

无锡新宏泰电器科技股份有限公司

2025 年度财务报表审计报告

天衡审字(2026)01120 号

天衡会计师事务所（特殊普通合伙）

审计报告

天衡审字(2026)01120号

无锡新宏泰电器科技股份有限公司全体股东：

一、审计意见

我们审计了无锡新宏泰电器科技股份有限公司（以下简称新宏泰公司）财务报表，包括2025年12月31日的合并及母公司资产负债表，2025年度的合并及母公司利润表、合并及母公司现金流量表、合并及母公司所有者权益变动表以及相关财务报表附注。

我们认为，后附的财务报表在所有重大方面按照企业会计准则的规定编制，公允反映了新宏泰公司2025年12月31日的合并及母公司财务状况以及2025年度的合并及母公司经营成果和现金流量。

二、形成审计意见的基础

我们按照中国注册会计师审计准则的规定执行了审计工作。审计报告的“注册会计师对财务报表审计的责任”部分进一步阐述了我们在这些准则下的责任。按照中国注册会计师职业道德守则，我们独立于新宏泰公司，并履行了职业道德方面的其他责任。我们相信，我们获取的审计证据是充分、适当的，为发表审计意见提供了基础。

三、关键审计事项

关键审计事项是我们根据职业判断，认为对本期财务报表审计最为重要的事项。这些事项的应对以对财务报表整体进行审计并形成审计意见为背景，我们不对这些事项单独发表意见。我们确定应收账款坏账准备的计提是需要在审计报告中沟通的关键审计事项。

（一）应收账款坏账准备

关键审计事项	在审计中如何应对该事项
如后附财务报表附注三、12、“金融资产减值”及财务报表附注五、4“应收账款”所述，截至2025年12月31日，新宏泰公司应收账款余额15,150.65万元，坏账准备金额799.44万元，账面价值14,351.21万元。由于管理层以预期信用损失为基础，对应收账款进行减值测试并确认坏账准备。对应收账款的可收回性进行估计并进行减值测试，涉及管理层的重大会计估计和判断，且若应收账款不能按期收回或者无法收回对财务报表的影响较为重大，因此我们将应	针对应收账款坏账准备，我们实施的主要审计程序包括： （1）了解新宏泰公司信用政策及应收款项管理相关内部控制，并测试关键内部控制设计和执行的有效性。 （2）复核管理层对应收账款进行信用风险评估或减值测试的相关考虑和客观证据，评价管理层是否恰当识别各项应收账款的信用风险特征或已发生减值的应收账款。 （3）对于单独计提坏账准备的应收账款，获取并检查管理层对未来现金流量现值的预测，评价在预

关键审计事项	在审计中如何应对该事项
<p>账款坏账准备确定为关键审计事项。</p>	<p>测中使用的关键假设的合理性和数据的准确性,并与获取的外部证据进行核对。对于以组合为基础计量预期信用损失进行减值测试的应收账款,评价管理层按照信用风险特征划分组合的合理性;根据具有类似信用风险特征组合的历史信用损失经验及前瞻性估计,评价管理层编制的应收账款账龄与违约损失率对照表的合理性;测试管理层使用数据(包括应收账款账龄等)的准确性、完整性及对坏账准备的计算是否准确。</p> <p>(4) 分析新宏泰公司应收账款的账龄和了解客户的信誉情况,并对重要客户执行应收账款函证程序、检查期后回款情况,评价应收账款坏账准备计提的充分性。</p>

(二) 收入确认

关键审计事项	在审计中如何应对该事项
<p>如后附财务报表附注三、29、“收入”及财务报表附注五、31“营业收入和营业成本”所述,新宏泰公司及子公司主要从事低压电器(塑压件、开关、电机)的生产与销售,产品在国内销售及国外销售。2025 年度的营业收入 60,965.53 万元。由于营业收入是合并利润表的重要组成部分,是新宏泰公司的关键业绩指标之一,营业收入的确认是否恰当对新宏泰公司的经营成果产生重大影响。因此我们将收入确定为关键审计事项。</p>	<p>针对收入确认,我们实施的主要审计程序包括:</p> <p>(1) 了解新宏泰公司与销售和收款流程相关的内部控制,并测试关键内部控制设计和执行的有效性。</p> <p>(2) 抽样检查新宏泰公司与其主要客户签订的销售合同或订单,主要包括对发货及验收、付款及结算等条款的检查,评价新宏泰公司产品销售收入确认方法是否符合企业会计准则相关规定。</p> <p>(3) 对收入和成本执行分析程序,识别收入和毛利率是否存在重大或异常波动,评价销售收入和毛利率变动的合理性。</p> <p>(4) 针对本年记录的国内销售交易选取样本,检查与收入确认相关的支持性证据,包括销售合同、订单、销售发票、运货单等记录。</p> <p>(5) 针对对外销收入,抽取样本将销售记录与报关单、货运提单、银行回单等出口报关单据进行核对;查询海关电子口岸的信息系统交易记录,与出口数量、金额核对。</p> <p>(6) 对营业收入执行截止测试程序,评估收入是否记录在恰当的会计期间。</p> <p>(7) 向重要客户实施函证程序,询证本期发生的销售金额及应收账款余额,检查业务收入的真实性、完整性。</p>

四、其他信息

新宏泰公司管理层（以下简称管理层）对其他信息负责。其他信息包括新宏泰公司2025年度报告中涵盖的信息，但不包括财务报表和我们的审计报告。

我们对财务报表发表的审计意见不涵盖其他信息，我们也不对其他信息发表任何形式的鉴证结论。

结合我们对财务报表的审计，我们的责任是阅读其他信息，在此过程中，考虑其他信息是否与财务报表或我们在审计过程中了解到的情况存在重大不一致或者似乎存在重大错报。

基于我们已执行的工作，如果我们确定其他信息存在重大错报，我们应当报告该事实。在这方面，我们无任何事项需要报告。

五、管理层和治理层对财务报表的责任

管理层负责按照企业会计准则的规定编制财务报表，使其实现公允反映，并设计、执行和维护必要的内部控制，以使财务报表不存在由于舞弊或错误导致的重大错报。

在编制财务报表时，管理层负责评估新宏泰公司的持续经营能力，披露与持续经营相关的事项（如适用），并运用持续经营假设，除非管理层计划清算新宏泰公司、终止运营或别无其他现实的选择。

治理层负责监督新宏泰公司的财务报告过程。

六、注册会计师对财务报表审计的责任

我们的目标是对财务报表整体是否不存在由于舞弊或错误导致的重大错报获取合理保证，并出具包含审计意见的审计报告。合理保证是高水平的保证，但并不能保证按照审计准则执行的审计在某一重大错报存在时总能发现。错报可能由于舞弊或错误导致，如果合理预期错报单独或汇总起来可能影响财务报表使用者依据财务报表作出的经济决策，则通常认为错报是重大的。

在按照审计准则执行审计工作的过程中，我们运用职业判断，并保持职业怀疑。同时，我们也执行以下工作：

（1）识别和评估由于舞弊或错误导致的财务报表重大错报风险，设计和实施审计程序以应对这些风险，并获取充分、适当的审计证据，作为发表审计意见的基础。由于舞弊可能涉及串通、伪造、故意遗漏、虚假陈述或凌驾于内部控制之上，未能发现由于舞弊导致的重大错报的风险高于未能发现由于错误导致的重大错报的风险。

（2）了解与审计相关的内部控制，以设计恰当的审计程序。

(3) 评价管理层选用会计政策的恰当性和作出会计估计及相关披露的合理性。

(4) 对管理层使用持续经营假设的恰当性得出结论。同时，根据获取的审计证据，就可能导致对新宏泰公司持续经营能力产生重大疑虑的事项或情况是否存在重大不确定性得出结论。如果我们得出结论认为存在重大不确定性，审计准则要求我们在审计报告中提请报表使用者注意财务报表中的相关披露；如果披露不充分，我们应当发表非无保留意见。我们的结论基于截至审计报告日可获得的信息。然而，未来的事项或情况可能导致新宏泰公司不能持续经营。

(5) 评价财务报表的总体列报（包括披露）、结构和内容，并评价财务报表是否公允反映相关交易和事项。

(6) 就新宏泰公司中实体或业务活动的财务信息获取充分、适当的审计证据，以对合并财务报表发表审计意见。我们负责指导、监督和执行集团审计，并对审计意见承担全部责任。

我们与治理层就计划的审计范围、时间安排和重大审计发现等事项进行沟通，包括沟通我们在审计中识别出的值得关注的内部控制缺陷。

我们还就已遵守与独立性相关的职业道德要求向治理层提供声明，并与治理层沟通可能被合理认为影响我们独立性的所有关系和其他事项，以及相关的防范措施（如适用）。

从与治理层沟通过的事项中，我们确定哪些事项对本期财务报表审计最为重要，因而构成关键审计事项。我们在审计报告中描述这些事项，除非法律法规禁止公开披露这些事项，或在极少数情形下，如果合理预期在审计报告中沟通某事项造成的负面后果超过在公众利益方面产生的益处，我们确定不应在审计报告中沟通该事项。

天衡会计师事务所（特殊普通合伙）

中国注册会计师：陈根环
（项目合伙人）

中国·南京

中国注册会计师：唐旻怡

2026年4月23日



合并资产负债表

2025年12月31日

编制单位：无锡新泰电器科技股份有限公司

单位：人民币元

资产	注释	2025年12月31日	2024年12月31日
流动资产：			
货币资金	五、1	613,569,426.99	266,888,408.84
结算备付金			
拆出资金			
交易性金融资产	五、2		5,053,572.68
衍生金融资产			
应收票据	五、3	32,174,131.41	38,790,346.03
应收账款	五、4	143,512,058.65	160,924,723.87
应收款项融资	五、5	7,325,138.41	21,508,507.43
预付款项	五、6	740,134.04	1,392,976.12
应收保费			
应收分保账款			
应收分保合同准备金			
其他应收款	五、7	752,208.09	831,676.38
其中：应收利息			
应收股利			
买入返售金融资产			
存货	五、8	106,869,192.62	117,680,987.59
其中：数据资源			
合同资产			
持有待售资产			
一年内到期的非流动资产			
其他流动资产	五、9	50,384,505.33	301,326,753.20
流动资产合计		855,316,795.54	914,397,952.14
非流动资产：			
发放贷款和垫款			
债权投资			
其他债权投资			
长期应收款			
长期股权投资	五、10	23,669,085.09	
其他权益工具投资			
其他非流动金融资产	五、11	10,370,695.28	10,370,695.28
投资性房地产	五、12		
固定资产	五、13	102,681,207.32	119,730,842.77
在建工程			
生产性生物资产			
油气资产			
使用权资产			
无形资产	五、14	24,913,640.46	26,519,939.30
其中：数据资源			
开发支出			
其中：数据资源			
商誉			
长期待摊费用			
递延所得税资产	五、15	1,664,108.61	1,870,944.42
其他非流动资产	五、16	1,750,910.00	4,807,372.72
非流动资产合计		165,049,646.76	163,299,794.49
资产总计		1,020,366,442.30	1,077,697,746.63

法定代表人：

丁奎印

主管会计工作负责人：

高岩

会计机构负责人：

何黎

合并资产负债表（续）

2025年12月31日

编制单位：无锡新宏泰电器科技股份有限公司

单位：人民币元

负债和所有者权益（或股东权益）	注释	2025年12月31日	2024年12月31日
流动负债：			
短期借款	五、18		12,212,703.47
向中央银行借款			
拆入资金			
交易性金融负债			
衍生金融负债			
应付票据			
应付账款	五、19	121,931,180.96	114,850,899.54
预收款项	五、20		47,619.05
合同负债	五、21	793,762.19	670,784.49
卖出回购金融资产款			
吸收存款及同业存放			
代理买卖证券款			
代理承销证券款			
应付职工薪酬	五、22	29,145,022.86	33,357,303.79
应交税费	五、23	4,527,853.58	6,876,488.05
其他应付款	五、24	72,215.82	4,089,670.53
其中：应付利息			
应付股利			3,920,000.00
应付手续费及佣金			
应付分保账款			
持有待售负债			
一年内到期的非流动负债			
其他流动负债	五、25	23,200,790.20	25,973,166.65
流动负债合计		179,670,834.61	198,078,635.57
非流动负债：			
保险合同准备金			
长期借款			
应付债券			
其中：优先股			
永续债			
租赁负债			
长期应付款			
长期应付职工薪酬			
预计负债			
递延收益	五、26		84,699.99
递延所得税负债	五、15		
其他非流动负债			
非流动负债合计			84,699.99
负债合计		179,670,834.61	198,163,335.56
所有者权益（或股东权益）：			
股本	五、27	148,160,000.00	148,160,000.00
其他权益工具			
其中：优先股			
永续债			
资本公积	五、28	277,050,158.73	276,893,497.67
减：库存股			
其他综合收益			
专项储备			
盈余公积	五、29	74,080,000.00	74,080,000.00
一般风险准备			
未分配利润	五、30	341,405,448.96	347,803,401.83
归属于母公司所有者权益（或股东权益）合计		840,695,607.69	846,936,899.50
少数股东权益			32,597,511.57
所有者权益（或股东权益）合计		840,695,607.69	879,534,411.07
负债和所有者权益（或股东权益）总计		1,020,366,442.30	1,077,697,746.63

法定代表人：

丁印奎

主管会计工作负责人：

何黎

会计机构负责人：

何黎



合并利润表
2025年度

编制单位：安徽新宏泰电器科技股份有限公司

单位：人民币元

项 目	注释	2025年度	2024年度
一、营业总收入		609,665,319.27	632,765,530.34
其中：营业收入	五、31	609,665,319.27	632,765,530.34
利息收入			
已赚保费			
手续费及佣金收入			
二、营业总成本		644,938,626.84	666,395,163.91
其中：营业成本	五、31	437,378,941.49	446,460,306.13
利息支出			
手续费及佣金支出			
退保金			
赔付支出净额			
提取保险责任准备金净额			
保单红利支出			
分保费用			
税金及附加	五、32	6,226,166.98	6,298,343.47
销售费用	五、33	14,894,005.96	17,442,087.78
管理费用	五、34	54,416,690.74	62,489,470.70
研发费用	五、35	33,711,002.65	27,488,091.02
财务费用	五、36	-1,686,180.98	-3,783,135.19
其中：利息费用		121,814.14	254,213.90
利息收入		1,277,080.62	2,091,818.57
加：其他收益	五、37	3,930,964.62	2,860,098.88
投资收益（损失以“-”号填列）	五、38	10,780,846.39	6,239,125.35
其中：对联营企业和合营企业的投资收益		94,356.78	
以摊余成本计量的金融资产终止确认收益（损失以“-”号填列）			
汇兑收益（损失以“-”号填列）			
净敞口套期收益（损失以“-”号填列）			
公允价值变动收益（损失以“-”号填列）	五、39	69,493.11	673,325.56
信用减值损失（损失以“-”号填列）	五、40	-2,064,607.76	-253,880.46
资产减值损失（损失以“-”号填列）	五、41	-590,279.06	-324,581.27
资产处置收益（损失以“-”号填列）	五、42	-6,196.08	-252,844.57
三、营业利润（亏损以“-”号填列）		76,837,014.65	86,311,609.92
加：营业外收入	五、43	31,897.68	11,418.22
减：营业外支出	五、44	843,382.36	1,303,601.62
四、利润总额（亏损总额以“-”号填列）		76,025,529.97	84,019,526.52
减：所得税费用	五、45	9,801,680.98	10,519,572.40
五、净利润（净亏损以“-”号填列）		66,223,848.99	73,499,954.12
（一）按经营持续性分类			
1.持续经营净利润（净亏损以“-”号填列）		66,223,848.99	73,499,954.12
2.终止经营净利润（净亏损以“-”号填列）			
（二）按所有权归属分类			
1.归属于母公司股东的净利润（净亏损以“-”号填列）		63,681,727.13	70,629,878.16
2.少数股东损益（净亏损以“-”号填列）		2,542,121.86	2,870,075.96
六、其他综合收益的税后净额			
（一）归属于母公司所有者的其他综合收益的税后净额			
1.不能重分类进损益的其他综合收益			
（1）重新计量设定受益计划变动额			
（2）权益法下不能转损益的其他综合收益			
（3）其他权益工具投资公允价值变动			
（4）企业自身信用风险公允价值变动			
.....			
2.将重分类进损益的其他综合收益			
（1）权益法下可转损益的其他综合收益			
（2）其他债权投资公允价值变动			
（3）金融资产重分类计入其他综合收益的金额			
（4）其他债权投资信用减值准备			
（5）现金流量套期储备			
（6）外币财务报表折算差额			
.....			
（二）归属于少数股东的其他综合收益的税后净额			
七、综合收益总额		66,223,848.99	73,499,954.12
（一）归属于母公司所有者的综合收益总额		63,681,727.13	70,629,878.16
（二）归属于少数股东的综合收益总额		2,542,121.86	2,870,075.96
八、每股收益：			
（一）基本每股收益	十七、2	0.43	0.48
（二）稀释每股收益		0.43	0.48

法定代表人：

主管会计工作负责人：

会计机构负责人：





合并现金流量表

2025年度

编制单位：安徽新宏泰电器科技股份有限公司

单位：人民币元

项 目	注释	2025年度	2024年度
一、经营活动产生的现金流量：			
销售商品、提供劳务收到的现金		516,998,800.65	521,403,812.65
客户存款和同业存放款项净增加额			
向中央银行借款净增加额			
向其他金融机构拆入资金净增加额			
收到原保险合同保费取得的现金			
收到再保险业务现金净额			
保户储金及投资款净增加额			
收取利息、手续费及佣金的现金			
拆入资金净增加额			
回购业务资金净增加额			
代理买卖证券收到的现金净额			
收到的税费返还			
收到其他与经营活动有关的现金	五、46(1)	5,397,901.69	3,593,592.03
经营活动现金流入小计		522,396,702.34	524,997,404.68
购买商品、接受劳务支付的现金		242,340,952.13	225,315,885.08
客户贷款及垫款净增加额			
存放中央银行和同业款项净增加额			
支付原保险合同赔付款项的现金			
拆出资金净增加额			
支付利息、手续费及佣金的现金			
支付保单红利的现金			
支付给职工以及为职工支付的现金		143,722,990.25	139,363,263.05
支付的各项税费		25,056,191.86	25,418,816.77
支付其他与经营活动有关的现金	五、46(1)	33,928,462.41	34,236,799.29
经营活动现金流出小计		445,048,596.65	424,334,764.19
经营活动产生的现金流量净额		77,348,105.69	100,662,640.49
二、投资活动产生的现金流量：			
收回投资收到的现金		442,500,000.00	1,014,151,513.74
取得投资收益收到的现金		5,006,697.14	6,947,017.99
处置固定资产、无形资产和其他长期资产收回的现金净额		270,248.13	236,703.52
处置子公司及其他营业单位收到的现金净额	五、47(2)	3,001,446.96	
收到其他与投资活动有关的现金			
投资活动现金流入小计		450,778,392.23	1,021,335,235.25
购建固定资产、无形资产和其他长期资产支付的现金		11,064,655.41	13,876,398.20
投资支付的现金		194,500,000.00	1,115,000,000.00
质押贷款净增加额			
取得子公司及其他营业单位支付的现金净额			
支付其他与投资活动有关的现金			
投资活动现金流出小计		205,564,655.41	1,128,876,398.20
投资活动产生的现金流量净额		245,213,736.82	-107,541,162.95
三、筹资活动产生的现金流量：			
吸收投资收到的现金			
其中：子公司吸收少数股东投资收到的现金			
取得借款收到的现金		10,000,000.00	15,200,000.00
收到其他与筹资活动有关的现金			
筹资活动现金流入小计		10,000,000.00	15,200,000.00
偿还债务支付的现金		12,200,000.00	3,000,000.00
分配股利、利润或偿付利息支付的现金		74,134,197.61	68,297,030.43
其中：子公司支付给少数股东的股利、利润		3,920,000.00	2,940,000.00
支付其他与筹资活动有关的现金		-	
筹资活动现金流出小计		86,334,197.61	61,297,030.43
筹资活动产生的现金流量净额		-76,334,197.61	-46,097,030.43
四、汇率变动对现金及现金等价物的影响		517,963.11	1,882,267.35
五、现金及现金等价物净增加额	五、47(1)	240,745,608.01	-61,093,285.54
加：期初现金及现金等价物余额		265,609,880.39	316,703,165.93
六、期末现金及现金等价物余额	五、47(3)	512,355,488.40	265,609,880.39

法定代表人：

丁 奎

主管会计工作负责人：

高 岩

会计机构负责人：

何 黎

合并所有者权益变动表
2025年度

项目	2025年度											所有者权益合计	
	归属于母公司所有者权益										少数股东权益		
	股本	其他权益工具 优先股	未续债	资本公积	减：库存股	其他综合收益	专项储备	盈余公积	一般风险准备	未分配利润			小计
一、上年期末余额	148,160,000.00			276,893,497.67				74,080,000.00		347,803,401.83	846,936,899.50	32,597,511.57	879,534,411.07
加：会计政策变更													
前期差错更正													
同一控制下企业合并													
其他													
二、本年期初余额	148,160,000.00			276,893,497.67			74,080,000.00			347,803,401.83	846,936,899.50	32,597,511.57	879,534,411.07
三、本期增减变动金额（减少以“-”号填列）				156,661.06						-6,397,952.87	-6,241,291.81	-32,597,511.57	-38,838,803.38
（一）综合收益总额										63,681,727.13	63,681,727.13	2,542,121.86	66,223,848.99
（二）所有者投入和减少资本													
1、所有者投入的普通股													
2、其他权益工具持有者投入资本													
3、股份支付计入所有者权益的金额													
4、其他													
（三）利润分配													
1、提取盈余公积													
2、提取一般风险准备													
3、对所有者（或股东）的分配													
4、其他													
（四）所有者权益内部结转													
1、资本公积转增资本（或股本）													
2、盈余公积转增资本（或股本）													
3、盈余公积弥补亏损													
4、设定受益计划变动额结转留存收益													
5、其他综合收益结转留存收益													
6、其他													
（五）专项储备													
1、本期提取													
2、本期使用													
（六）其他													
四、本期期末余额	148,160,000.00			277,050,158.73			74,080,000.00			341,405,448.96	840,695,607.69	-35,139,633.43	840,695,607.69

单位：人民币元



何黎印



高岩



何黎印

会计机构负责人：

主管会计工作负责人：

法定代表人：



合并所有者权益变动表 (续)
2025年度

单位：人民币元

	2024年度											所有者权益合计	
	股本				归属于母公司所有者权益				未分配利润	少数股东权益	小计		
	股本	其他权益工具 优先股	资本公积	减：库存股	其他综合收益	专项储备	盈余公积	一般风险准备					
一、上年期末余额	148,160,000.00	-	276,893,497.67	-	-	-	74,080,000.00	-	-	-	332,289,043.67	36,587,435.61	868,009,976.95
加：会计政策变更													
前期差错更正													
同一控制下企业合并													
其他													
二、本年期初余额	148,160,000.00	-	276,893,497.67	-	-	-	74,080,000.00	-	-	-	332,289,043.67	36,587,435.61	868,009,976.95
三、本期增减变动金额 (减少以“-”号填列)	-	-	-	-	-	-	-	-	-	-	15,514,358.16	-3,989,924.04	11,524,434.12
(一) 综合收益总额	-	-	-	-	-	-	-	-	-	-	70,629,878.16	2,870,075.96	73,499,954.12
(二) 所有者投入和减少资本	-	-	-	-	-	-	-	-	-	-	-	-	-
1、股东投入的普通股													
2、其他权益工具持有者投入资本													
3、股份支付计入所有者权益的金额													
4、其他													
(三) 利润分配	-	-	-	-	-	-	-	-	-	-	-55,115,520.00	-6,860,000.00	-61,975,520.00
1、提取盈余公积													
2、提取一般风险准备													
3、对所有者 (或股东) 的分配													
4、其他													
(四) 所有者权益内部结转	-	-	-	-	-	-	-	-	-	-	-	-	-
1、资本公积转增资本 (或股本)													
2、盈余公积转增资本 (或股本)													
3、盈余公积弥补亏损													
4、设定受益计划变动额结转留存收益													
5、其他综合收益结转留存收益													
6、其他													
(五) 专项储备	-	-	-	-	-	-	-	-	-	-	-	-	-
1、本期提取													
2、本期使用													
(六) 其他													
四、本期末余额	148,160,000.00	-	276,893,497.67	-	-	-	74,080,000.00	-	-	-	347,803,401.83	32,597,511.57	879,534,411.07

法定代表人：



主管会计工作负责人：



会计机构负责人：





资产负债表

2025年12月31日

编制单位：无锡新宏泰电器科技股份有限公司

单位：人民币元

	注释	2025年12月31日	2024年12月31日
流动资产：			
货币资金		513,559,426.99	237,126,803.25
交易性金融资产			
衍生金融资产			
应收票据		32,174,131.41	29,531,826.87
应收账款	十六、1	143,512,058.65	137,893,446.10
应收款项融资		7,325,138.41	11,958,940.27
预付款项		740,134.04	698,695.35
其他应收款	十六、2	752,208.09	6,188,390.54
其中：应收利息			
应收股利			4,080,000.00
存货		106,869,192.62	103,509,340.14
其中：数据资源			
合同资产			
持有待售资产			
一年内到期的非流动资产			
其他流动资产		50,384,505.33	301,314,242.77
流动资产合计		855,316,795.54	828,221,685.29
非流动资产：			
债权投资			
其他债权投资			
长期应收款			
长期股权投资	十六、3	22,607,803.31	22,838,502.90
其他权益工具投资			
其他非流动金融资产		10,370,695.28	10,370,695.28
投资性房地产			
固定资产		102,681,207.32	102,881,356.04
在建工程			
生产性生物资产			
油气资产			
使用权资产			
无形资产		24,913,640.46	25,744,095.74
其中：数据资源			
开发支出			
其中：数据资源			
商誉			
长期待摊费用			
递延所得税资产		1,664,108.61	2,105,311.78
其他非流动资产		1,750,910.00	4,498,482.72
非流动资产合计		163,988,364.98	168,438,444.46
资产总计		1,019,305,160.52	996,660,129.75

法定代表人：

丁 印 奎

主管会计工作负责人：

高 印 岩

会计机构负责人：

何 黎

资产负债表（续）


2025年12月31日

编制单位：无锡新宏泰电器科技股份有限公司

单位：人民币元

负债和所有者权益（或股东权益）	注释	2025年12月31日	2024年12月31日
流动负债：			
短期借款			
交易性金融负债			
衍生金融负债			
应付票据			
应付账款		121,931,189.96	114,202,271.31
预收款项			47,619.05
合同负债		793,762.19	321,968.13
应付职工薪酬		29,145,022.86	27,401,213.35
应交税费		4,527,853.58	5,991,962.09
其他应付款		54,900.00	56,312.00
其中：应付利息			
应付股利			
持有待售负债			
一年内到期的非流动负债			
其他流动负债		23,200,790.20	19,398,477.04
流动负债合计		179,653,518.79	167,419,822.97
非流动负债：			
长期借款			
应付债券			
其中：优先股			
永续债			
租赁负债			
长期应付款			
长期应付职工薪酬			
预计负债			
递延收益			
递延所得税负债			
其他非流动负债			
非流动负债合计			
负债合计		179,653,518.79	167,419,822.97
所有者权益（或股东权益）：			
股本		148,160,000.00	148,160,000.00
其他权益工具			
其中：优先股			
永续债			
资本公积		276,088,043.73	275,931,382.67
减：库存股			
其他综合收益			
专项储备			
盈余公积		74,080,000.00	74,080,000.00
未分配利润		341,323,598.00	331,068,924.11
所有者权益（或股东权益）合计		839,651,641.73	829,240,306.78
负债和所有者权益（或股东权益）总计		1,019,305,160.52	996,660,129.75


法定代表人：



主管会计工作负责人：



会计机构负责人：



利润表

2025年度

编制单位：河南新宏泰电器科技股份有限公司

单位：人民币元

项 目	注释	2025年度	2024年度
一、营业收入	十六、4	536,994,079.25	545,682,231.80
减：营业成本	十六、4	386,263,267.64	386,104,309.80
税金及附加		5,818,059.79	5,724,957.94
销售费用		9,850,236.84	9,989,881.96
管理费用		47,662,841.50	51,491,803.34
研发费用		29,897,651.82	23,566,692.68
财务费用		-1,805,512.50	-4,021,388.44
其中：利息费用			
利息收入		1,272,619.80	2,070,801.39
加：其他收益		3,305,196.94	1,766,665.35
投资收益（损失以“-”号填列）	十六、5	15,978,630.91	12,922,740.56
其中：对联营企业和合营企业的投资收益		2,212,242.97	
以摊余成本计量的金融资产终止确认收益（损失以“-”号填列）			
净敞口套期收益（损失以“-”号填列）			
公允价值变动收益（损失以“-”号填列）			619,752.88
信用减值损失（损失以“-”号填列）		373,094.60	-815,010.26
资产减值损失（损失以“-”号填列）		-590,279.06	-1,451,517.69
资产处置收益（损失以“-”号填列）		-12,996.85	-282,658.68
二、营业利润（亏损以“-”号填列）		78,361,180.70	85,585,946.68
加：营业外收入		31,595.52	11,127.94
减：营业外支出		793,601.47	1,301,687.42
三、利润总额（亏损总额以“-”号填列）		77,599,174.75	84,295,387.20
减：所得税费用		9,571,310.51	9,482,529.91
四、净利润（净亏损以“-”号填列）		68,027,864.24	74,812,857.29
（一）持续经营净利润（净亏损以“-”号填列）		68,027,864.24	74,812,857.29
（二）终止经营净利润（净亏损以“-”号填列）			
五、其他综合收益的税后净额			
（一）不能重分类进损益的其他综合收益			
1.重新计量设定受益计划变动额			
2.权益法下不能转损益的其他综合收益			
3.其他权益工具投资公允价值变动			
4.企业自身信用风险公允价值变动			
.....			
（二）将重分类进损益的其他综合收益			
1.权益法下可转损益的其他综合收益			
2.其他债权投资公允价值变动			
3.金融资产重分类计入其他综合收益的金额			
4.其他债权投资信用减值准备			
5.现金流量套期储备			
6.外币财务报表折算差额			
.....			
六、综合收益总额		68,027,864.24	74,812,857.29

法定代表人：



主管会计工作负责人：



会计机构负责人：



现金流量表


2025年度

编制单位：无锡新宏泰电器科技股份有限公司

单位：人民币元

项目	注释	2025年度	2024年度
一、经营活动产生的现金流量：			
销售商品、提供劳务收到的现金		438,358,905.45	452,754,726.69
收到的税费返还			
收到其他与经营活动有关的现金		5,174,585.13	2,489,148.16
经营活动现金流入小计		443,533,490.58	455,243,874.85
购买商品、接受劳务支付的现金		195,112,593.38	194,268,539.91
支付给职工以及为职工支付的现金		127,733,146.38	118,596,785.90
支付的各项税费		20,941,170.87	20,412,664.48
支付其他与经营活动有关的现金		29,274,650.24	30,202,008.93
经营活动现金流出小计		373,061,560.87	363,479,999.22
经营活动产生的现金流量净额		70,471,929.71	91,763,875.63
二、投资活动产生的现金流量：			
收回投资收到的现金		424,754,880.18	1,010,000,000.00
取得投资收益收到的现金		8,927,338.47	9,550,633.20
处置固定资产、无形资产和其他长期资产收回的现金净额		260,248.13	196,614.84
处置子公司及其他营业单位收到的现金净额			
收到其他与投资活动有关的现金			
投资活动现金流入小计		433,942,466.78	1,019,747,248.04
购建固定资产、无形资产和其他长期资产支付的现金		8,345,466.00	8,078,324.67
投资支付的现金		150,000,000.00	1,110,000,000.00
取得子公司及其他营业单位支付的现金净额			
支付其他与投资活动有关的现金		-	
投资活动现金流出小计		158,345,466.00	1,118,078,324.67
投资活动产生的现金流量净额		275,597,000.78	-98,331,076.63
三、筹资活动产生的现金流量：			
吸收投资收到的现金			
取得借款收到的现金			
收到其他与筹资活动有关的现金			
筹资活动现金流入小计		-	-
偿还债务支付的现金			
分配股利、利润或偿付利息支付的现金		70,079,680.00	55,115,520.00
支付其他与筹资活动有关的现金			
筹资活动现金流出小计		70,079,680.00	55,115,520.00
筹资活动产生的现金流量净额		-70,079,680.00	-55,115,520.00
四、汇率变动对现金及现金等价物的影响		517,963.11	1,882,267.35
五、现金及现金等价物净增加额		276,507,213.60	-59,800,453.65
加：期初现金及现金等价物余额		235,848,274.80	295,648,728.45
六、期末现金及现金等价物余额		512,355,488.40	235,848,274.80

法定代表人：



主管会计工作负责人：



会计机构负责人：



所有者权益变动表
2025年度

编制单位：无锡新宏泰德利科技股份有限公司	2025年度										单位：人民币元
	股本	其他权益工具		资本公积	减：库存股	其他综合收益	专项储备	盈余公积	未分配利润	所有者权益合计	
		优先股	永续债								
一、上年期末余额	148,160,000.00			275,931,382.67				74,080,000.00	331,068,924.11	829,240,306.78	
加：会计政策变更											
前期差错更正											
其他											
二、本年期初余额	148,160,000.00			275,931,382.67				74,080,000.00	343,375,413.76	841,546,796.43	
三、本期增减变动金额（减少以“-”号填列）				156,661.06					-2,051,815.76	-1,895,154.70	
（一）综合收益总额									68,027,864.24	68,027,864.24	
（二）所有者投入和减少资本											
1、所有者投入的普通股											
2、其他权益工具持有者投入资本											
3、股份支付计入所有者权益的金额											
4、其他											
（三）利润分配									-70,079,680.00	-70,079,680.00	
1、提取盈余公积											
2、对所有者（或股东）的分配											
3、其他											
（四）所有者权益内部结转											
1、资本公积转增资本（或股本）											
2、盈余公积转增资本（或股本）											
3、盈余公积弥补亏损											
4、设定受益计划变动额结转留存收益											
5、其他综合收益结转留存收益											
6、其他											
（五）专项储备											
1、本期提取											
2、本期使用											
（六）其他				156,661.06						156,661.06	
四、本期末余额	148,160,000.00			276,088,043.73				74,080,000.00	341,323,598.00	839,651,641.73	



会计机构负责人：何黎



主管会计工作负责人：文高



法定代表人：丁

所有者权益变动表 (续)

2025年度

	2024年度									
	股本	其他权益工具		资本公积	减：库存股	其他综合收益	专项储备	盈余公积	未分配利润	所有者权益合计
		优先股	永续债							
一、上年期末余额	148,160,000.00			275,931,382.67				74,080,000.00	311,371,586.82	809,542,969.49
加：会计政策变更										
前期差错更正										
其他										
二、本年期初余额	148,160,000.00			275,931,382.67				74,080,000.00	311,371,586.82	809,542,969.49
三、本期增减变动金额(减少以“-”号填列)										
(一) 综合收益总额									19,697,337.29	19,697,337.29
(二) 所有者投入和减少资本									74,812,857.29	74,812,857.29
1、股东投入的普通股										
2、其他权益工具持有者投入资本										
3、股份支付计入所有者权益的金额										
4、其他										
(三) 利润分配									-55,115,520.00	-55,115,520.00
1、提取盈余公积										
2、对所有者(或股东)的分配										
3、其他										
(四) 所有者权益内部结转										
1、资本公积转增资本(或股本)										
2、盈余公积转增资本(或股本)										
3、盈余公积弥补亏损										
4、设定受益计划变动额结转留存收益										
5、其他综合收益结转留存收益										
6、其他										
(五) 专项储备										
1、本期提取										
2、本期使用										
(六) 其他										
四、本期末余额	148,160,000.00			275,931,382.67				74,080,000.00	331,068,924.11	829,240,306.78

编制单位：河南新宏泰科技股份有限公司



法定代表人：



主管会计工作负责人：

何伟



会计机构负责人：

何伟



单位：人民币元

无锡新宏泰电器科技股份有限公司

2025 年度财务报表附注

一、 公司基本情况

无锡新宏泰电器科技股份有限公司（以下简称“本公司”或“公司”）于2008年11月在无锡市行政审批局注册成立，现总部位于江苏省无锡市惠山区堰新路18号。

本公司及各子公司（统称“本公司”）主要从事模塑绝缘制品、电机及电操、低压断路器产品等的生产和销售，属输配电及控制设备制造业。

本财务报表业经本公司董事会于2026年4月23日决议批准报出。

二、 财务报表的编制基础

1、 编制基础

本公司以持续经营为基础，根据实际发生的交易和事项，按照财政部颁布的《企业会计准则-基本准则》及具体会计准则、应用指南、解释以及其他相关规定进行确认和计量，在此基础上编制财务报表。

2、 持续经营

本公司管理层相信本公司能自本财务报表批准日后不短于 12 个月的可预见未来期间内持续经营。因此，管理层继续以持续经营为基础编制本公司截至 2025 年 12 月 31 日止的 2025 年度财务报表。

三、 重要会计政策和会计估计

本公司根据实际生产经营特点，依据相关企业会计准则的规定，对收入确认等交易和事项制定了若干项具体会计政策和会计估计，详见本附注三、29“收入”各项描述。关于管理层所作出的重大会计判断和估计的说明，请参阅附注三、36“重大会计判断和估计”。

1、 遵循企业会计准则的声明

本公司编制的财务报表符合企业会计准则的要求，真实、完整地反映了本公司的财务状况、经营成果和现金流量等有关信息。

2、 会计期间

本公司的会计期间分为年度和中期，会计中期指短于一个完整的会计年度的报告期间。本公司会计年度采用公历年度，即每年自 1 月 1 日起至 12 月 31 日止。

3、营业周期

正常营业周期是指本公司从购买用于加工的资产起至实现现金或现金等价物的期间。本公司以 12 个月作为一个营业周期，并以其作为资产和负债的流动性划分标准。

4、记账本位币

人民币为本公司及境内子公司经营所处的主要经济环境中的货币，本公司及境内子公司以人民币为记账本位币。本公司编制本财务报表时所采用的货币为人民币。

5、重要性标准确定方法和选择依据

项目	重要性标准
本期重要的应收账款核销	单项金额大于 100 万人民币且占该科目账面余额 0.1%以上
重要的非全资子公司	非全资子公司资产总额占合并报表资产总额 30%或营业收入占比 10%或利润总额占比 10%

6、同一控制下和非同一控制下企业合并的会计处理方法

企业合并，是指将两个或两个以上单独的企业合并形成一个报告主体的交易或事项。企业合并分为同一控制下企业合并和非同一控制下企业合并。

(1) 同一控制下企业合并

参与合并的企业在合并前后均受同一方或相同的多方最终控制，且该控制并非暂时性的，为同一控制下的企业合并。同一控制下的企业合并，在合并日取得对其他参与合并企业控制权的一方为合并方，参与合并的其他企业为被合并方。合并日，是指合并方实际取得对被合并方控制权的日期。

合并方取得的资产和负债均按合并日在被合并方的账面价值计量。合并方取得的净资产账面价值与支付的合并对价账面价值（或发行股份面值总额）的差额，调整资本公积（股本溢价）；资本公积（股本溢价）不足以冲减的，调整留存收益。

合并方为进行企业合并发生的各项直接费用，于发生时计入当期损益。

(2) 非同一控制下企业合并

参与合并的企业在合并前后不受同一方或相同的多方最终控制的，为非同一控制下的企业合并。非同一控制下的企业合并，在购买日取得对其他参与合并企业控制权的一方为购买方，参与合并的其他企业为被购买方。购买日，是指为购买方实际取得对被购买方控制权的日期。

对于非同一控制下的企业合并，合并成本包含购买日购买方为取得对被购买方的控制权而付出的资产、发生或承担的负债以及发行的权益性证券的公允价值，为企业合并发生的审计、法律服务、评估咨询等中介费用以及其他管理费用于发生时计入当期损益。购买方作为合并对价发行的权益性证券或债务性证券的交易费用，计入权益性证券或债务性证券的初始确认金额。所涉及的或有对价按其在购买日的公允价值计入合并成本，购买日后 12 个月内出现对购买日已存在情况的新的或进一步证据而

需要调整或有对价的，相应调整合并商誉。购买方发生的合并成本及在合并中取得的可辨认净资产按购买日的公允价值计量。合并成本大于合并中取得的被购买方于购买日可辨认净资产公允价值份额的差额，确认为商誉。合并成本小于合并中取得的被购买方可辨认净资产公允价值份额的，首先对取得的被购买方各项可辨认资产、负债及或有负债的公允价值以及合并成本的计量进行复核，复核后合并成本仍小于合并中取得的被购买方可辨认净资产公允价值份额的，其差额计入当期损益。

购买方取得被购买方的可抵扣暂时性差异，在购买日因不符合递延所得税资产确认条件而未予确认的，在购买日后 12 个月内，如取得新的或进一步的信息表明购买日的相关情况已经存在，预期被购买方在购买日可抵扣暂时性差异带来的经济利益能够实现的，则确认相关的递延所得税资产，同时减少商誉，商誉不足冲减的，差额部分确认为当期损益；除上述情况以外，确认与企业合并相关的递延所得税资产的，计入当期损益。

通过多次交易分步实现的非同一控制下企业合并，根据《财政部关于印发企业会计准则解释第 5 号的通知》（财会[2012]19 号）和《企业会计准则第 33 号——合并财务报表》第五十一条关于“一揽子交易”的判断标准（参见本附注三、7、（2）“合并财务报表的编制方法”），判断该多次交易是否属于“一揽子交易”。属于“一揽子交易”的，参考本部分前面各段描述及本附注三、16“长期股权投资”进行会计处理；不属于“一揽子交易”的，区分个别财务报表和合并财务报表进行相关会计处理：

在个别财务报表中，以购买日之前所持被购买方的股权投资的账面价值与购买日新增投资成本之和，作为该项投资的初始投资成本；购买日之前持有的被购买方的股权涉及其他综合收益的，在处置该项投资时将与其相关的其他综合收益采用与被购买方直接处置相关资产或负债相同的基础进行会计处理。

在合并财务报表中，对于购买日之前持有的被购买方的股权，按照该股权在购买日的公允价值进行重新计量，公允价值与其账面价值的差额计入当期投资收益；购买日之前持有的被购买方的股权涉及其他综合收益的，与其相关的其他综合收益应当采用与被购买方直接处置相关资产或负债相同的基础进行会计处理。

7、控制的判断标准和合并财务报表的编制方法

（1）控制的判断标准

合并财务报表的合并范围以控制为基础予以确定。控制是指本公司拥有对被投资方的权力，通过参与被投资方的相关活动而享有可变回报，并且有能力运用对被投资方的权力影响该回报金额。其中，本公司享有现时权利使本公司目前有能力主导被投资方的相关活动，而不论本公司是否实际行使该权利，视为本公司拥有对被投资方的权力；本公司自被投资方取得的回报可能会随着被投资方业绩而变动的，视为享有可变回报；本公司以主要责任人身份行使决策权的，视为本公司有能力运用对被投资方的权力影响该回报金额。合并范围包括本公司及全部子公司。子公司，是指被本公司控制的主体。

本公司在综合考虑所有相关事实和情况的基础上对是否控制被投资方进行判断。相关事实和情况主要包括：被投资方的设立目的；被投资方的相关活动以及如何对相关活动作出决策；本公司享有的权利是否使本公司目前有能力主导被投资方的相关活动；本公司是否通过参与被投资方的相关活动而享有可变回报；本公司是否有能力运用对被投资方的权力影响其回报金额；本公司与其他方的关系等。一旦相关事实和情况的变化导致上述控制定义涉及的相关要素发生了变化，本公司将进行重新评估。

（2）合并财务报表编制的方法

从取得子公司的净资产和生产经营决策的实际控制权之日起，本公司开始将其纳入合并范围；从丧失实际控制权之日起停止纳入合并范围。对于处置的子公司，处置日前的经营成果和现金流量已经适当地包括在合并利润表和合并现金流量表中；当期处置的子公司，不调整合并资产负债表的期初数。非同一控制下企业合并增加的子公司，其购买日后的经营成果及现金流量已经适当地包括在合并利润表和合并现金流量表中，且不调整合并财务报表的期初数和对比数。同一控制下企业合并增加的子公司及吸收合并下的被合并方，其自合并当期期初至合并日的经营成果和现金流量已经适当地包括在合并利润表和合并现金流量表中，并且同时调整合并财务报表的对比数。

在编制合并财务报表时，子公司与本公司采用的会计政策或会计期间不一致的，按照本公司的会计政策和会计期间对子公司财务报表进行必要的调整。对于非同一控制下企业合并取得的子公司，以购买日可辨认净资产公允价值为基础对其财务报表进行调整。

集团内所有重大往来余额、交易及未实现利润在合并财务报表编制时予以抵销。

子公司的股东权益及当期净损益中不属于本公司所拥有的部分分别作为少数股东权益及少数股东损益在合并财务报表中股东权益及净利润项下单独列示。子公司当期净损益中属于少数股东权益的份额，在合并利润表中净利润项目下以“少数股东损益”项目列示。少数股东分担的子公司的亏损超过了少数股东在该子公司期初股东权益中所享有的份额，仍冲减少数股东权益。

当因处置部分股权投资或其他原因丧失了对原有子公司的控制权时，对于剩余股权，按照其在丧失控制权日的公允价值进行重新计量。处置股权取得的对价与剩余股权公允价值之和，减去按原持股比例计算应享有原有子公司自购买日开始持续计算的净资产的份额之间的差额，计入丧失控制权当期的投资收益。与原有子公司股权投资相关的其他综合收益，在丧失控制权时采用与该子公司直接处置相关资产或负债相同的基础进行会计处理。其后，对该部分剩余股权按照《企业会计准则第 2 号——长期股权投资》或《企业会计准则第 22 号——金融工具确认和计量》等相关规定进行后续计量，详见本附注三、16“长期股权投资”或本附注三、11“金融工具”。

本公司通过多次交易分步处置对子公司股权投资直至丧失控制权的，需区分处置对子公司股权投资直至丧失控制权的各项交易是否属于一揽子交易。处置对子公司股权投资的各项交易的条款、条件以及经济影响符合以下一种或多种情况，通常表明应将多次交易事项作为一揽子交易进行会计处理：

①这些交易是同时或者在考虑了彼此影响的情况下订立的；②这些交易整体才能达成一项完整的商业

结果；③一项交易的发生取决于其他至少一项交易的发生；④一项交易单独看是不经济的，但是和其他交易一并考虑时是经济的。不属于一揽子交易的，对其中的每一项交易视情况分别按照“不丧失控制权的情况下部分处置对子公司的长期股权投资”（详见本附注三、16“长期股权投资”（2）④）和“因处置部分股权投资或其他原因丧失了对原有子公司的控制权”（详见前段）适用的原则进行会计处理。处置对子公司股权投资直至丧失控制权的各项交易属于一揽子交易的，将各项交易作为一项处置子公司并丧失控制权的交易进行会计处理；但是，在丧失控制权之前每一次处置价款与处置投资对应的享有该子公司净资产份额的差额，在合并财务报表中确认为其他综合收益，在丧失控制权时一并转入丧失控制权当期的损益。

8、合营安排分类及共同经营会计处理方法

合营安排，是指一项由两个或两个以上的参与方共同控制的安排。本公司根据在合营安排中享有的权利和承担的义务，将合营安排分为共同经营和合营企业。共同经营，是指本公司享有该安排相关资产且承担该安排相关负债的合营安排。合营企业，是指本公司仅对该安排的净资产享有权利的合营安排。

本公司对合营企业的投资采用权益法核算，按照本附注三、16“长期股权投资”（2）②“权益法核算的长期股权投资”中所述的会计政策处理。

本公司作为合营方对共同经营，确认本公司单独持有的资产、单独所承担的负债，以及按本公司份额确认共同持有的资产和共同承担的负债；确认出售本公司享有的共同经营产出份额所产生的收入；按本公司份额确认共同经营因出售产出所产生的收入；确认本公司单独所发生的费用，以及按本公司份额确认共同经营发生的费用。

当本公司作为合营方向共同经营投出或出售资产（该资产不构成业务，下同）、或者自共同经营购买资产时，在该等资产出售给第三方之前，本公司仅确认因该交易产生的损益中归属于共同经营其他参与方的部分。该等资产发生符合《企业会计准则第8号——资产减值》等规定的资产减值损失的，对于由本公司向共同经营投出或出售资产的情况，本公司全额确认该损失；对于本公司自共同经营购买资产的情况，本公司按承担的份额确认该损失。

9、现金及现金等价物的确定标准

本公司现金及现金等价物包括库存现金、可以随时用于支付的存款以及本公司持有的期限短（一般为从购买日起三个月内到期）、流动性强、易于转换为已知金额现金、价值变动风险很小的投资。

10、外币业务

（1）发生外币交易时折算汇率的确定方法

本公司发生的外币交易在初始确认时，按交易日的即期汇率折算为记账本位币金额。

（2）在资产负债表日对外币货币性项目采用的折算方法和汇兑损益的处理方法

资产负债表日，对于外币货币性项目采用资产负债表日即期汇率折算，由此产生的汇兑差额，除：属于与购建符合资本化条件的资产相关的外币专门借款产生的汇兑差额按照借款费用资本化的原则处理；以及分类为以公允价值计量且其变动计入其他综合收益的外币货币性项目，除摊余成本（含减值）之外的其他账面余额变动产生的汇兑差额计入其他综合收益之外，均计入当期损益。

以历史成本计量的外币非货币性项目，仍采用交易发生日的即期汇率折算的记账本位币金额计量。以公允价值计量的外币非货币性项目，采用公允价值确定日的即期汇率折算，折算后的记账本位币金额与原记账本位币金额的差额，作为公允价值变动（含汇率变动）处理，计入当期损益或确认为其他综合收益。

11、金融工具

在本公司成为金融工具合同的一方时确认一项金融资产或金融负债。

（1）金融资产的分类、确认和计量

本公司根据管理金融资产的业务模式和金融资产的合同现金流量特征，将金融资产划分为：以摊余成本计量的金融资产；以公允价值计量且其变动计入其他综合收益的金融资产；以公允价值计量且其变动计入当期损益的金融资产。

金融资产在初始确认时以公允价值计量。对于以公允价值计量且其变动计入当期损益的金融资产，相关交易费用直接计入当期损益；对于其他类别的金融资产，相关交易费用计入初始确认金额。因销售产品或提供劳务而产生的、未包含或不考虑重大融资成分的应收账款或应收票据，本公司按照预期有权收取的对价金额作为初始确认金额。

①以摊余成本计量的金融资产

本公司管理以摊余成本计量的金融资产的业务模式为以收取合同现金流量为目标，且此类金融资产的合同现金流量特征与基本借贷安排相一致，即在特定日期产生的现金流量，仅为对本金和以未偿付本金金额为基础的利息的支付。本公司对于此类金融资产，采用实际利率法，按照摊余成本进行后续计量，其摊销或减值产生的利得或损失，计入当期损益。

②以公允价值计量且其变动计入其他综合收益的金融资产

本公司管理此类金融资产的业务模式为既以收取合同现金流量为目标又以出售为目标，且此类金融资产的合同现金流量特征与基本借贷安排相一致。本公司对此类金融资产按照公允价值计量且其变动计入其他综合收益，但减值损失或利得、汇兑损益和按照实际利率法计算的利息收入计入当期损益。

此外，本公司将部分非交易性权益工具投资指定为以公允价值计量且其变动计入其他综合收益的金融资产。本公司将该类金融资产的相关股利收入计入当期损益，公允价值变动计入其他综合收益。当该金融资产终止确认时，之前计入其他综合收益的累计利得或损失将从其他综合收益转入留存收益，不计入当期损益。

③以公允价值计量且其变动计入当期损益的金融资产

本公司将上述以摊余成本计量的金融资产和以公允价值计量且其变动计入其他综合收益的金融资产之外的金融资产，分类为以公允价值计量且其变动计入当期损益的金融资产。此外，在初始确认时，本公司为了消除或显著减少会计错配，将部分金融资产指定为以公允价值计量且其变动计入当期损益的金融资产。对于此类金融资产，本公司采用公允价值进行后续计量，公允价值变动计入当期损益。

（2）金融负债的分类、确认和计量

金融负债于初始确认时分类为以公允价值计量且其变动计入当期损益的金融负债和其他金融负债。对于以公允价值计量且其变动计入当期损益的金融负债，相关交易费用直接计入当期损益，其他金融负债的相关交易费用计入其初始确认金额。

①以公允价值计量且其变动计入当期损益的金融负债

以公允价值计量且其变动计入当期损益的金融负债，包括交易性金融负债（含属于金融负债的衍生工具）和初始确认时指定为以公允价值计量且其变动计入当期损益的金融负债。

交易性金融负债（含属于金融负债的衍生工具），按照公允价值进行后续计量，除与套期会计有关外，公允价值变动计入当期损益。

被指定为以公允价值计量且其变动计入当期损益的金融负债，该负债由本公司自身信用风险变动引起的公允价值变动计入其他综合收益，且终止确认该负债时，计入其他综合收益的自身信用风险变动引起的其公允价值累计变动额转入留存收益。其余公允价值变动计入当期损益。若按上述方式对该等金融负债的自身信用风险变动的影响进行处理会造成或扩大损益中的会计错配的，本公司将该金融负债的全部利得或损失（包括企业自身信用风险变动的影响金额）计入当期损益。

②其他金融负债

除金融资产转移不符合终止确认条件或继续涉入被转移金融资产所形成的金融负债、财务担保合同外的其他金融负债分类为以摊余成本计量的金融负债，按摊余成本进行后续计量，终止确认或摊销产生的利得或损失计入当期损益。

（3）金融资产转移的确认依据和计量方法

满足下列条件之一的金融资产，予以终止确认：①收取该金融资产现金流量的合同权利终止；②该金融资产已转移，且将金融资产所有权上几乎所有的风险和报酬转移给转入方；③该金融资产已转移，虽然企业既没有转移也没有保留金融资产所有权上几乎所有的风险和报酬，但是放弃了对该金融资产的控制。

若企业既没有转移也没有保留金融资产所有权上几乎所有的风险和报酬，且未放弃对该金融资产的控制的，则按照继续涉入所转移金融资产的程度确认有关金融资产，并相应确认有关负债。继续涉入所转移金融资产的程度，是指该金融资产价值变动使企业面临的风险水平。

金融资产整体转移满足终止确认条件的，将所转移金融资产的账面价值及因转移而收到的对价与原计入其他综合收益的公允价值变动累计额之和的差额计入当期损益。

金融资产部分转移满足终止确认条件的，将所转移金融资产的账面价值在终止确认及未终止确认部分之间按其相对的公允价值进行分摊，并将因转移而收到的对价与应分摊至终止确认部分的原计入其他综合收益的公允价值变动累计额之和与分摊的前述账面金额之差额计入当期损益。

本公司对采用附追索权方式出售的金融资产，或将持有的金融资产背书转让，需确定该金融资产所有权上几乎所有的风险和报酬是否已经转移。已将该金融资产所有权上几乎所有的风险和报酬转移给转入方的，终止确认该金融资产；保留了金融资产所有权上几乎所有的风险和报酬的，不终止确认该金融资产；既没有转移也没有保留金融资产所有权上几乎所有的风险和报酬的，则继续判断企业是否对该资产保留了控制，并根据前面各段所述的原则进行会计处理。

（4） 金融负债的终止确认

金融负债（或其一部分）的现时义务已经解除的，本公司终止确认该金融负债（或该部分金融负债）。本公司（借入方）与借出方签订协议，以承担新金融负债的方式替换原金融负债，且新金融负债与原金融负债的合同条款实质上不同的，终止确认原金融负债，同时确认一项新金融负债。本公司对原金融负债（或其一部分）的合同条款作出实质性修改的，终止确认原金融负债，同时按照修改后的条款确认一项新金融负债。

金融负债（或其一部分）终止确认的，本公司将其账面价值与支付的对价（包括转出的非现金资产或承担的负债）之间的差额，计入当期损益。

（5） 金融资产和金融负债的抵销

当本公司具有抵销已确认金额的金融资产和金融负债的法定权利，且该种法定权利是当前可执行的，同时本公司计划以净额结算或同时变现该金融资产和清偿该金融负债时，金融资产和金融负债以相互抵销后的净额在资产负债表内列示。除此以外，金融资产和金融负债在资产负债表内分别列示，不予相互抵销。

（6） 金融资产和金融负债的公允价值确定方法

公允价值，是指市场参与者在计量日发生的有序交易中，出售一项资产所能收到或者转移一项负债所需支付的价格。金融工具存在活跃市场的，本公司采用活跃市场中的报价确定其公允价值。活跃市场中的报价是指易于定期从交易所、经纪商、行业协会、定价服务机构等获得的价格，且代表了在公平交易中实际发生的市场交易的价格。金融工具不存在活跃市场的，本公司采用估值技术确定其公允价值。估值技术包括参考熟悉情况并自愿交易的各方最近进行的市场交易中使用的价格、参照实质上相同的其他金融工具当前的公允价值、现金流量折现法和期权定价模型等。在估值时，本公司采用在当前情况下适用并且有足够可利用数据和其他信息支持的估值技术，选择与市场参与者在相关资产或负债的交易中所考虑的资产或负债特征相一致的输入值，并尽可能优先使用相关可观察输入值。在相关可观察输入值无法取得或取得不切实可行的情况下，使用不可输入值。

（7） 权益工具

权益工具是指能证明拥有本公司在扣除所有负债后的资产中的剩余权益的合同。本公司发行（含再融资）、回购、出售或注销权益工具作为权益的变动处理，与权益性交易相关的交易费用从权益中扣减。本公司不确认权益工具的公允价值变动。

本公司权益工具在存续期间分派股利（含分类为权益工具的工具所产生的“利息”）的，作为利润分配处理。

12、金融资产减值

本公司需确认减值损失的金融资产系以摊余成本计量的金融资产、以公允价值计量且其变动计入其他综合收益的债务工具、租赁应收款，主要包括应收票据、应收账款、应收款项融资、其他应收款、债权投资、其他债权投资、长期应收款等。此外，对合同资产及部分财务担保合同，也按照本部分所述会计政策计提减值准备和确认信用减值损失。

（1） 减值准备的确认方法

本公司以预期信用损失为基础，对上述各项目按照其适用的预期信用损失计量方法（一般方法或简化方法）计提减值准备并确认信用减值损失。

信用损失，是指本公司按照原实际利率折现的、根据合同应收的所有合同现金流量与预期收取的所有现金流量之间的差额，即全部现金短缺的现值。其中，对于购买或源生的已发生信用减值的金融资产，本公司按照该金融资产经信用调整的实际利率折现。

预期信用损失计量的一般方法是指，本公司在每个资产负债表日评估金融资产（含合同资产等其他适用项目，下同）的信用风险自初始确认后是否已经显著增加，如果信用风险自初始确认后已显著增加，本公司按照相当于整个存续期内预期信用损失的金额计量损失准备；如果信用风险自初始确认后未显著增加，本公司按照相当于未来 12 个月内预期信用损失的金额计量损失准备。本公司在评估预期信用损失时，考虑所有合理且有依据的信息，包括前瞻性信息。

对于在资产负债表日具有较低信用风险的金融工具，本公司假设其信用风险自初始确认后并未显著增加，选择按照未来 12 个月内的预期信用损失计量损失准备。

（2） 信用风险自初始确认后是否显著增加的判断标准

如果某项金融资产在资产负债表日确定的预计存续期内的违约概率显著高于在初始确认时确定的预计存续期内的违约概率，则表明该项金融资产的信用风险显著增加。除特殊情况外，本公司采用未来 12 个月内发生的违约风险的变化作为整个存续期内发生违约风险变化的合理估计，来确定自初始确认后信用风险是否显著增加。

（3） 以组合为基础评估预期信用风险的组合方法

本公司对信用风险显著不同的金融资产单项评价信用风险，如：应收关联方款项；与对方存在争议或涉及诉讼、仲裁的应收款项；已有明显迹象表明债务人很可能无法履行还款义务的应收款项等。

除了单项评估信用风险的金融资产外，本公司基于共同风险特征将金融资产划分为不同的组别，在组合的基础上评估信用风险。

(4) 金融资产减值的会计处理方法

期末，本公司计算各类金融资产的预计信用损失，如果该预计信用损失大于其当前减值准备的账面金额，将其差额确认为减值损失；如果小于当前减值准备的账面金额，则将差额确认为减值利得。

(5) 各类金融资产信用损失的确定方法

① 应收票据

本公司对于应收票据按照相当于整个存续期内的预期信用损失金额计量损失准备。基于应收票据的信用风险特征，将其划分为不同组合：

项 目	确定组合的依据
银行承兑汇票	承兑人为信用风险较小的银行
商业承兑汇票	根据承兑人的信用风险划分，应与“应收账款”组合划分相同

② 应收账款及合同资产

对于不含重大融资成分的应收账款和合同资产，本公司按照相当于整个存续期内的预期信用损失金额计量损失准备。

对于包含重大融资成分的应收账款、合同资产和租赁应收款，本公司选择始终按照相当于存续期内预期信用损失的金额计量损失准备。

除了单项评估信用风险的应收账款外，基于其信用风险特征，将其划分为不同组合：

项 目	确定组合的依据
应收账款：	
组合 1：按账龄计提坏账准备的组合	本组合以应收款项的账龄作为信用风险特征。

③ 应收款项融资

以公允价值计量且其变动计入其他综合收益的应收票据和应收账款，自初始确认日起到期期限在一年内（含一年）的，列报为应收款项融资。本公司采用整个存续期的预期信用损失的金额计量减值损失。

除了单项评估信用风险的应收款项融资外，基于其信用风险特征，将其划分为不同组合：

项 目	确定组合的依据
应收票据	承兑人为信用风险较小的银行

④ 其他应收款

本公司依据其他应收款信用风险自初始确认后是否已经显著增加，采用相当于未来 12 个月内、或整个存续期的预期信用损失的金额计量减值损失。除了单项评估信用风险的其他应收款外，基于其信用风险特征，将其划分为不同组合：

项 目	确定组合的依据
组合 1：各类押金、保证金组合	本组合为日常经常活动中应收取各类押金、保证金等应收款项
组合 2：各类待收款项、代垫款组合	本组合为日常经常活动中应收取各类待收款项、代垫款等应收款项

⑤ 债权投资

债权投资主要核算以摊余成本计量的债券投资等。本公司依据其信用风险自初始确认后是否已经显著增加，采用相当于未来 12 个月内、或整个存续期的预期信用损失的金额计量减值损失。

除了单项评估信用风险的债权投资外，基于其信用风险特征，将其划分为不同组合：

项 目	确定组合的依据
组合 1	自初始购入后债券评级没有下调

⑥ 其他债权投资

其他债权投资主要核算以公允价值计量且其变动计入其他综合收益的债券投资等，自初始确认日起到期期限在一年以上的应收款项融资，也列报为其他债权投资。对于其他债权投资包含列报在其他债权投资中的包含重大融资成分的应收款项融资），本公司依据其信用风险自初始确认后是否已经显著增加，采用相当于未来 12 个月内、或整个存续期的预期信用损失的金额计量减值损失。对于不包含重大融资成分的应收款项融资，本公司按照相当于整个存续期内的预期信用损失金额计量损失准备。

除了单项评估信用风险的其他债权投资外，基于其信用风险特征，将其划分为不同组合：

项 目	确定组合的依据
组合 1	自初始购入后债券评级没有下调

⑦ 长期应收款

由《企业会计准则第 14 号——收入》规范的交易形成的长期应收款，且未包含重大融资成分的，本公司按照相当于整个存续期内的预期信用损失金额计量损失准备。

由《企业会计准则第 14 号——收入》规范的交易形成的长期应收款，且包含重大融资成分的，本公司选择始终按照相当于存续期内预期信用损失的金额计量损失准备。

由《企业会计准则第 21 号——租赁》规范的交易形成的应收融资租赁款和应收经营租赁款，本公司选择始终按照相当于存续期内预期信用损失的金额计量损失准备。

对于不适用或不选择简化处理方法的应收款项，本公司依据其信用风险自初始确认后是否已经显著增加，采用相当于未来 12 个月内、或整个存续期的预期信用损失的金额计量长期应收款减值损失。

除了单项评估信用风险的长期应收款外，基于其信用风险特征，将其划分为不同组合：

项 目	确定组合的依据
组合 1	本组合以账龄作为信用风险特征。账龄自其初始确认日起算。修改应收款项的条款和条件但不导致应收款项终止确认的，账龄连续计算；由合同资产转为长期应收款的，账龄自对应的

13、存货

(1) 存货的分类

存货主要包括原材料、在产品及自制半成品、周转材料、产成品等，摊销期限不超过一年或一个营业周期的合同履约成本也列报为存货。

(2) 存货取得和发出的计价方法

存货在取得时按实际成本计价，存货成本包括采购成本、加工成本和其他成本。领用和发出时按加权平均法计价。

(3) 存货可变现净值的确认和跌价准备的计提方法

可变现净值是指在日常活动中，存货的估计售价减去至完工时估计将要发生的成本、估计的销售费用以及相关税费后的金额。在确定存货的可变现净值时，以取得的确凿证据为基础，同时考虑持有存货的目的以及资产负债表日后事项的影响。

在资产负债表日，存货按照成本与可变现净值孰低计量。当其可变现净值低于成本时，提取存货跌价准备。存货跌价准备通常按单个存货项目的成本高于其可变现净值的差额提取。

计提存货跌价准备后，如果以前减记存货价值的影响因素已经消失，导致存货的可变现净值高于其账面价值的，在原已计提的存货跌价准备金额内予以转回，转回的金额计入当期损益。

(4) 存货的盘存制度为永续盘存制

(5) 低值易耗品和包装物的摊销方法

低值易耗品于领用时按一次摊销法摊销；包装物于领用时按一次摊销法摊销。

14、合同资产

本公司将客户尚未支付合同对价，但本公司已经依据合同履行了履约义务，且不属于无条件（即仅取决于时间流逝）向客户收款的权利，在资产负债表中列示为合同资产。同一合同下的合同资产和合同负债以净额列示，不同合同下的合同资产和合同负债不予抵销。

合同资产预期信用损失的确定方法和会计处理方法参见附注三、12、金融资产减值。

15、持有待售资产和处置组

(1) 持有待售

本公司若主要通过出售（包括具有商业实质的非货币性资产交换，下同）而非持续使用一项非流动资产或处置组收回其账面价值的，则将其划分为持有待售类别。具体标准为同时满足以下条件：某项非流动资产或处置组根据类似交易中出售此类资产或处置组的惯例，在当前状况下即可立即出售；本公司已经就出售计划作出决议且获得确定的购买承诺；预计出售将在一年内完成。其中，处置组是指在一项交易中作为整体通过出售或其他方式一并处置的一组资产，以及在该交易中转让的与这些资产直接相关的负债。处置组所属的资产组或资产组组合按照《企业会计准则第 8 号——资产减值》分摊了企业合并中取得的商誉的，该处置组应当包含分摊至处置组的商誉。

本公司初始计量或在资产负债表日重新计量划分为持有待售的非流动资产和处置组时，其账面价值高于公允价值减去出售费用后的净额的，将账面价值减记至公允价值减去出售费用后的净额，减记的金额确认为资产减值损失，计入当期损益，同时计提持有待售资产减值准备。对于处置组，所确认的资产减值损失先抵减处置组中商誉的账面价值，再按比例抵减该处置组内适用《企业会计准则第 42 号——持有待售的非流动资产、处置组和终止经营》（以下简称“持有待售准则”）的计量规定的各项非流动资产的账面价值。后续资产负债表日持有待售的处置组公允价值减去出售费用后的净额增加的，以前减记的金额应当予以恢复，并在划分为持有待售类别后适用持有待售准则计量规定的非流动资产确认的资产减值损失金额内转回，转回金额计入当期损益，并根据处置组中除商誉外适用持有待售准则计量规定的各项非流动资产账面价值所占比重按比例增加其账面价值；已抵减的商誉账面价值，以及适用持有待售准则计量规定的非流动资产在划分为持有待售类别前确认的资产减值损失不得转回。

持有待售的非流动资产或处置组中的非流动资产不计提折旧或摊销，持有待售的处置组中负债的利息和其他费用继续予以确认。

非流动资产或处置组不再满足持有待售类别的划分条件时，本公司不再将其继续划分为持有待售类别或将非流动资产从持有待售的处置组中移除，并按照以下两者孰低计量：（1）划分为持有待售类别前的账面价值，按照假定不划分为持有待售类别情况下本应确认的折旧、摊销或减值等进行调整后的金额；（2）可收回金额。

（2）终止经营

终止经营，是指满足下列条件之一的、能够单独区分且已被本公司处置或划分为持有待售类别的组成部分：①该组成部分代表一项独立的主要业务或一个单独的主要经营地区；②该组成部分是拟对一项独立的主要业务或一个单独的主要经营地区进行处置的一项相关联计划的一部分；③该组成部分是专为了转售而取得的子公司。

本公司在利润表中单独列报终止经营损益，终止经营的减值损失和转回金额等经营损益及处置损益均作为终止经营损益列报。

16、长期股权投资

本部分所指的长期股权投资是指本公司对被投资单位具有控制、共同控制或重大影响的长期股权投资。本公司对被投资单位不具有控制、共同控制或重大影响的长期股权投资，作为以公允价值计量且其变动计入当期损益的金融资产核算，其中如果属于非交易性的，本公司在初始确认时可选择将其指定为以公允价值计量且其变动计入其他综合收益的金融资产核算，其会计政策详见附注三、11“金融工具”。

共同控制，是指本公司按照相关约定对某项安排所共有的控制，并且该安排的相关活动必须经过分享控制权的参与方一致同意后才能决策。重大影响，是指本公司对被投资单位的财务和经营政策有参与决策的权力，但并不能够控制或者与其他方一起共同控制这些政策的制定。

（1）投资成本的确定

对于同一控制下的企业合并取得的长期股权投资，在合并日按照被合并方所有者权益在最终控制方合并财务报表中的账面价值的份额作为长期股权投资的初始投资成本。长期股权投资初始投资成本与支付的现金、转让的非现金资产以及所承担债务账面价值之间的差额，调整资本公积；资本公积不足冲减的，调整留存收益。以发行权益性证券作为合并对价的，在合并日按照被合并方所有者权益在最终控制方合并财务报表中的账面价值的份额作为长期股权投资的初始投资成本，按照发行股份的面值总额作为股本，长期股权投资初始投资成本与所发行股份面值总额之间的差额，调整资本公积；资本公积不足冲减的，调整留存收益。通过多次交易分步取得同一控制下被合并方的股权，最终形成同一控制下企业合并的，应分别是否属于“一揽子交易”进行处理：属于“一揽子交易”的，将各项交易作为一项取得控制权的交易进行会计处理。不属于“一揽子交易”的，在合并日按照应享有被合并方所有者权益在最终控制方合并财务报表中的账面价值的份额作为长期股权投资的初始投资成本，长期股权投资初始投资成本与达到合并前的长期股权投资账面价值加上合并日进一步取得股份新支付对价的账面价值之和的差额，调整资本公积；资本公积不足冲减的，调整留存收益。合并日之前持有的股权投资因采用权益法核算或作为以公允价值计量且其变动计入其他综合收益的金融资产而确认的其他综合收益，暂不进行会计处理。

对于非同一控制下的企业合并取得的长期股权投资，在购买日按照合并成本作为长期股权投资的初始投资成本，合并成本包括购买方付出的资产、发生或承担的负债、发行的权益性证券的公允价值之和。通过多次交易分步取得被购买方的股权，最终形成非同一控制下的企业合并的，应分别是否属于“一揽子交易”进行处理：属于“一揽子交易”的，将各项交易作为一项取得控制权的交易进行会计处理。不属于“一揽子交易”的，按照原持有被购买方的股权投资账面价值加上新增投资成本之和，作为改按成本法核算的长期股权投资的初始投资成本。原持有的股权采用权益法核算的，相关其他综合收益暂不进行会计处理。

合并方或购买方为企业合并发生的审计、法律服务、评估咨询等中介费用以及其他相关管理费用，于发生时计入当期损益。

除企业合并形成的长期股权投资外的其他股权投资，按成本进行初始计量，该成本视长期股权投资取得方式的不同，分别按照本公司实际支付的现金购买价款、本公司发行的权益性证券的公允价值、投资合同或协议约定的价值、非货币性资产交换交易中换出资产的公允价值或原账面价值、该项长期股权投资自身的公允价值等方式确定。与取得长期股权投资直接相关的费用、税金及其他必要支出也计入投资成本。对于因追加投资能够对被投资单位实施重大影响或实施共同控制但不构成控制的，长期股权投资成本为按照《企业会计准则第 22 号——金融工具确认和计量》确定的原持有股权投资的公允价值加上新增投资成本之和。

（2） 后续计量及损益确认方法

对被投资单位具有共同控制（构成共同经营者除外）或重大影响的长期股权投资，采用权益法核算。此外，公司财务报表采用成本法核算能够对被投资单位实施控制的长期股权投资。

① 成本法核算的长期股权投资

采用成本法核算时，长期股权投资按初始投资成本计价，追加或收回投资调整长期股权投资的成本。除取得投资时实际支付的价款或者对价中包含的已宣告但尚未发放的现金股利或者利润外，当期投资收益按照享有被投资单位宣告发放的现金股利或利润确认。

② 权益法核算的长期股权投资

采用权益法核算时，长期股权投资的初始投资成本大于投资时应享有被投资单位可辨认净资产公允价值份额的，不调整长期股权投资的初始投资成本；初始投资成本小于投资时应享有被投资单位可辨认净资产公允价值份额的，其差额计入当期损益，同时调整长期股权投资的成本。

采用权益法核算时，按照应享有或应分担的被投资单位实现的净损益和其他综合收益的份额，分别确认投资收益和其他综合收益，同时调整长期股权投资的账面价值；按照被投资单位宣告分派的利润或现金股利计算应享有的部分，相应减少长期股权投资的账面价值；对于被投资单位除净损益、其他综合收益和利润分配以外所有者权益的其他变动，调整长期股权投资的账面价值并计入资本公积。在确认应享有被投资单位净损益的份额时，以取得投资时被投资单位各项可辨认资产等的公允价值为基础，对被投资单位的净利润进行调整后确认。被投资单位采用的会计政策及会计期间与本公司不一致的，按照本公司的会计政策及会计期间对被投资单位的财务报表进行调整，并据以确认投资收益和其他综合收益。对于本公司与联营企业及合营企业之间发生的交易，投出或出售的资产不构成业务的，未实现内部交易损益按照享有的比例计算归属于本公司的部分予以抵销，在此基础上确认投资损益。但本公司与被投资单位发生的未实现内部交易损失，属于所转让资产减值损失的，不予以抵销。本公司向合营企业或联营企业投出的资产构成业务的，投资方因此取得长期股权投资但未取得控制权的，以投出业务的公允价值作为新增长期股权投资的初始投资成本，初始投资成本与投出业务的账面价值之差，全额计入当期损益。本公司向合营企业或联营企业出售的资产构成业务的，取得的对价与业务

的账面价值之差，全额计入当期损益。本公司自联营企业及合营企业购入的资产构成业务的，按《企业会计准则第 20 号——企业合并》的规定进行会计处理，全额确认与交易相关的利得或损失。

在确认应分担被投资单位发生的净亏损时，以长期股权投资的账面价值和其他实质上构成对被投资单位净投资的长期权益减记至零为限。此外，如本公司对被投资单位负有承担额外损失的义务，则按预计承担的义务确认预计负债，计入当期投资损失。被投资单位以后期间实现净利润的，本公司在收益分享额弥补未确认的亏损分担额后，恢复确认收益分享额。

③ 收购少数股权

在编制合并财务报表时，因购买少数股权新增的长期股权投资与按照新增持股比例计算应享有子公司自购买日（或合并日）开始持续计算的净资产份额之间的差额，调整资本公积，资本公积不足冲减的，调整留存收益。

④ 处置长期股权投资

在合并财务报表中，母公司在不丧失控制权的情况下部分处置对子公司的长期股权投资，处置价款与处置长期股权投资相对应享有子公司净资产的差额计入股东权益；母公司部分处置对子公司的长期股权投资导致丧失对子公司控制权的，按本附注三、7、“控制的判断标准和合并财务报表的编制方法”（2）中所述的相关会计政策处理。

其他情形下的长期股权投资处置，对于处置的股权，其账面价值与实际取得价款的差额，计入当期损益。

采用权益法核算的长期股权投资，处置后的剩余股权仍采用权益法核算的，在处置时将原计入股东权益的其他综合收益部分按相应的比例采用与被投资单位直接处置相关资产或负债相同的基础进行会计处理。因被投资方除净损益、其他综合收益和利润分配以外的其他所有者权益变动而确认的所有者权益，按比例结转入当期损益。

采用成本法核算的长期股权投资，处置后剩余股权仍采用成本法核算的，其在取得对被投资单位的控制之前因采用权益法核算或金融工具确认和计量准则核算而确认的其他综合收益，采用与被投资单位直接处置相关资产或负债相同的基础进行会计处理，并按比例结转当期损益；因采用权益法核算而确认的被投资单位净资产中除净损益、其他综合收益和利润分配以外的其他所有者权益变动按比例结转当期损益。

本公司因处置部分股权投资丧失了对被投资单位的控制的，在编制个别财务报表时，处置后的剩余股权能够对被投资单位实施共同控制或施加重大影响的，改按权益法核算，并对该剩余股权视同自取得时即采用权益法核算进行调整；处置后的剩余股权不能对被投资单位实施共同控制或施加重大影响的，改按金融工具确认和计量准则的有关规定进行会计处理，其在丧失控制之日的公允价值与账面价值之间的差额计入当期损益。对于本公司取得对被投资单位的控制之前，因采用权益法核算或金融工具确认和计量准则核算而确认的其他综合收益，在丧失对被投资单位控制时采用与被投资单位直接

处置相关资产或负债相同的基础进行会计处理，因采用权益法核算而确认的被投资单位净资产中除净损益、其他综合收益和利润分配以外的其他所有者权益变动在丧失对被投资单位控制时结转入当期损益。其中，处置后的剩余股权采用权益法核算的，其他综合收益和其他所有者权益按比例结转；处置后的剩余股权改按金融工具确认和计量准则进行会计处理的，其他综合收益和其他所有者权益全部结转。

本公司因处置部分股权投资丧失了对被投资单位的共同控制或重大影响的，处置后的剩余股权改按金融工具确认和计量准则核算，其在丧失共同控制或重大影响之日的公允价值与账面价值之间的差额计入当期损益。原股权投资因采用权益法核算而确认的其他综合收益，在终止采用权益法核算时采用与被投资单位直接处置相关资产或负债相同的基础进行会计处理，因被投资方除净损益、其他综合收益和利润分配以外的其他所有者权益变动而确认的所有者权益，在终止采用权益法时全部转入当期投资收益。

本公司通过多次交易分步处置对子公司股权投资直至丧失控制权，如果上述交易属于一揽子交易的，将各项交易作为一项处置子公司股权投资并丧失控制权的交易进行会计处理，在丧失控制权之前每一次处置价款与所处置的股权对应的长期股权投资账面价值之间的差额，先确认为其他综合收益，到丧失控制权时再一并转入丧失控制权的当期损益。

17、投资性房地产

投资性房地产是指为赚取租金或资本增值，或两者兼有而持有的房地产。包括已出租的土地使用权、持有并准备增值后转让的土地使用权、已出租的建筑物等。此外，对于本公司持有以备经营出租的空置建筑物，若董事会（或类似机构）作出书面决议，明确表示将其用于经营出租且持有意图短期内不再发生变化的，也作为投资性房地产列报。

投资性房地产按成本进行初始计量。与投资性房地产有关的后续支出，如果与该资产有关的经济利益很可能流入且其成本能可靠地计量，则计入投资性房地产成本。其他后续支出，在发生时计入当期损益。

本公司采用成本模式对投资性房地产进行后续计量，并按照与房屋建筑物或土地使用权一致的政策进行折旧或摊销。

投资性房地产的减值测试方法和减值准备计提方法详见附注三、23“长期资产减值”。

自用房地产或存货转换为投资性房地产或投资性房地产转换为自用房地产时，按转换前的账面价值作为转换后的入账价值。

投资性房地产的用途改变为自用时，自改变之日起，将该投资性房地产转换为固定资产或无形资产。自用房地产的用途改变为赚取租金或资本增值时，自改变之日起，将固定资产或无形资产转换为投资性房地产。发生转换时，转换为采用成本模式计量的投资性房地产的，以转换前的账面价值作为

转换后的入账价值；转换为以公允价值模式计量的投资性房地产的，以转换日的公允价值作为转换后的入账价值。

当投资性房地产被处置、或者永久退出使用且预计不能从其处置中取得经济利益时，终止确认该项投资性房地产。投资性房地产出售、转让、报废或毁损的处置收入扣除其账面价值和相关税费后计入当期损益。

18、固定资产

(1) 固定资产确认条件

固定资产是指为生产商品、提供劳务、出租或经营管理而持有的，使用寿命超过一个会计年度的有形资产。固定资产仅在与其有关的经济利益很可能流入本公司，且其成本能够可靠地计量时才予以确认。固定资产按成本并考虑预计弃置费用因素的影响进行初始计量。

(2) 各类固定资产的折旧方法

固定资产从达到预定可使用状态的次月起，采用年限平均法在使用寿命内计提折旧。各类固定资产的使用寿命、预计净残值和年折旧率如下：

类别	折旧方法	折旧年限（年）	残值率（%）	结转固定资产的时点
房屋建筑物	年限平均法	10-30 年	5	3.17-9.5
机器设备	年限平均法	10 年	5	9.5
电子设备	年限平均法	3 年	5	31.67
运输设备	年限平均法	4 年	5	23.75
其他	年限平均法	5 年	5	19

预计净残值是指假定固定资产预计使用寿命已满并处于使用寿命终了时的预期状态，本公司目前从该项资产处置中获得的扣除预计处置费用后的金额。

(3) 固定资产的减值测试方法及减值准备计提方法

固定资产的减值测试方法和减值准备计提方法详见附注三、23 “长期资产减值”。

(4) 其他说明

与固定资产有关的后续支出，如果与该固定资产有关的经济利益很可能流入且其成本能可靠地计量，则计入固定资产成本，并终止确认被替换部分的账面价值。除此以外的其他后续支出，在发生时计入当期损益。

当固定资产处于处置状态或预期通过使用或处置不能产生经济利益时，终止确认该固定资产。固定资产出售、转让、报废或毁损的处置收入扣除其账面价值和相关税费后的差额计入当期损益。

本公司至少于年度终了对固定资产的使用寿命、预计净残值和折旧方法进行复核，如发生改变则作为会计估计变更处理。

19、在建工程

在建工程成本按实际工程支出确定，包括在建期间发生的各项工程支出以及其他相关费用等。在建工程在达到预定可使用状态后结转为固定资产。

不同类别在建工程结转为固定资产的标准和时点如下：

类别	结转固定资产的时点
房屋建筑物	实际开始使用/完工验收孰早
机器设备	实际开始使用/完成安装并验收孰早

达到预定可使用状态前产出的产品或副产品对外销售的，按照《企业会计准则第 14 号——收入》、《企业会计准则第 1 号——存货》等规定，对试运行销售相关的收入和成本分别进行会计处理，计入当期损益。

在建工程的减值测试方法和减值准备计提方法详见附注三、23 “长期资产减值”。

20、借款费用

借款费用包括借款利息、折价或溢价的摊销、辅助费用以及因外币借款而发生的汇兑差额等。可直接归属于符合资本化条件的资产的购建或者生产的借款费用，在资产支出已经发生、借款费用已经发生、为使资产达到预定可使用或可销售状态所必要的购建或生产活动已经开始时，开始资本化；购建或者生产的符合资本化条件的资产达到预定可使用状态或者可销售状态时，停止资本化。其余借款费用在发生当期确认为费用。

专门借款当期实际发生的利息费用，减去尚未动用的借款资金存入银行取得的利息收入或进行暂时性投资取得的投资收益后的金额予以资本化；一般借款根据累计资产支出超过专门借款部分的资产支出加权平均数乘以所占用一般借款的资本化率，确定资本化金额。资本化率根据一般借款的加权平均利率计算确定。

资本化期间内，外币专门借款的汇兑差额全部予以资本化；外币一般借款的汇兑差额计入当期损益。

符合资本化条件的资产指需要经过相当长时间的购建或者生产活动才能达到预定可使用或可销售状态的固定资产、投资性房地产和存货等资产。

如果符合资本化条件的资产在购建或生产过程中发生非正常中断、并且中断时间连续超过 3 个月的，暂停借款费用的资本化，直至资产的购建或生产活动重新开始。

21、无形资产

(1) 无形资产按照取得时的成本进行初始计量。

(2) 无形资产的摊销方法

①对于使用寿命有限的无形资产，在使用寿命期限内，采用直线法摊销。

类别	使用寿命
土地使用权	按实际受让年限
软件	5

本公司至少于每年年度终了对无形资产的使用寿命及摊销方法进行复核。

②对于使用寿命不确定的无形资产，不摊销。于每年年度终了，对使用寿命不确定的无形资产的使用寿命进行复核，如果有证据表明其使用寿命是有限的，则估计其使用寿命，并按其使用寿命进行摊销。

(3) 内部研究开发项目

①研发支出的归集范围及相关会计处理方法

研发费包括研发部门及非研发部门发生的研发费用，在实际发生时计入研发费用科目。

人员人工费用：指直接从事研发活动人员的工资薪金、基本养老保险费、基本医疗保险费、失业保险费、工伤保险费、生育保险费和住房公积金，以及外聘研发人员的劳务费用。

直接投入费用：指研发活动直接消耗的材料、燃料和动力费用；用于中间试验和产品试制的模具、工艺装备开发及制造费，不构成固定资产的样品、样机及一般测试手段购置费，试制产品的检验费；用于研发活动的仪器、设备的运行维护、调整、检验、维修等费用，以及通过经营租赁方式租入的用于研发活动的仪器、设备租赁费。

折旧费用：指用于研发活动的仪器、设备的折旧费。

无形资产摊销费用：指用于研发活动的软件、专利权、非专利技术（包括许可证、专有技术、设计和计算方法等）的摊销费用。

新产品设计费、新工艺规程制定费、新药研制的临床试验费、勘探开发技术的现场试验费：指企业在新产品设计、新工艺规程制定、新药研制的临床试验、勘探开发技术的现场试验过程中发生的与开展该项活动有关的各类费用。

其他相关费用：指与研发活动直接相关的其他费用，如技术图书资料费、资料翻译费、专家咨询费、高新科技研发保险费，研发成果的检索、分析、评议、论证、鉴定、评审、评估、验收费用，知识产权的申请费、注册费、代理费，差旅费、会议费，职工福利费、补充养老保险费、补充医疗保险费。

②划分公司内部研究开发项目研究阶段和开发阶段的具体标准

研究是指为获取并理解新的科学或技术知识而进行的独创性的有计划调查。开发是指在进行商业性生产或使用前，将研究成果或其他知识应用于一项或若干项计划或设计，以生产出新的或具有实质性改进的材料、装置、产品或获得新工序等。

③研究阶段的支出，于发生时计入当期损益。开发阶段的支出，同时满足下列条件的，予以资本化：

A、完成该无形资产以使其能够使用或出售在技术上具有可行性；

B、具有完成该无形资产并使用或出售的意图；

C、无形资产产生经济利益的方式，包括能够证明运用该无形资产生产的产品存在市场或无形资产自身存在市场，无形资产将在内部使用的，应当证明其有用性；

D、有足够的技术、财务资源和其他资源支持，以完成该无形资产的开发，并有能力使用或出售该无形资产；

E、归属于该无形资产开发阶段的支出能够可靠地计量。

④研发过程中产出的产品或副产品对外销售的，按照《企业会计准则第 14 号——收入》、《企业会计准则第 1 号——存货》等规定，对试运行销售相关的收入和成本分别进行会计处理，计入当期损益。

（4）无形资产的减值测试方法及减值准备计提方法

无形资产的减值测试方法和减值准备计提方法详见附注三、23 “长期资产减值”。

22、长期待摊费用

长期待摊费用为已经发生但应由报告期和以后各期负担的分摊期限在一年以上的各项费用。本公司的长期待摊费用主要包括房屋装修费。长期待摊费用在预计受益期间按直线法摊销。

23、长期资产减值

对于固定资产、在建工程、使用权资产、使用寿命有限的无形资产、以成本模式计量的投资性房地产及对子公司、合营企业、联营企业的长期股权投资等非流动非金融资产，本公司于资产负债表日判断是否存在减值迹象。如存在减值迹象的，则估计其可收回金额，进行减值测试。商誉、使用寿命不确定的无形资产和尚未达到可使用状态的无形资产，无论是否存在减值迹象，每年均进行减值测试。

减值测试结果表明资产的可收回金额低于其账面价值的，按其差额计提减值准备并计入减值损失。可收回金额为资产的公允价值减去处置费用后的净额与资产预计未来现金流量的现值两者之间的较高者。资产的公允价值根据公平交易中销售协议价格确定；不存在销售协议但存在资产活跃市场的，公允价值按照该资产的买方出价确定；不存在销售协议和资产活跃市场的，则以可获取的最佳信息为基础估计资产的公允价值。处置费用包括与资产处置有关的法律费用、相关税费、搬运费以及为使资产达到可销售状态所发生的直接费用。资产预计未来现金流量的现值，按照资产在持续使用过程中和最终处置时所产生的预计未来现金流量，选择恰当的折现率对其进行折现后的金额加以确定。资产减值准备按单项资产为基础计算并确认，如果难以对单项资产的可收回金额进行估计的，以该资产所属的资产组确定资产组的可收回金额。资产组是能够独立产生现金流入的最小资产组合。

在财务报表中单独列示的商誉，在进行减值测试时，将商誉的账面价值分摊至预期从企业合并的协同效应中受益的资产组或资产组组合。测试结果表明包含分摊的商誉的资产组或资产组组合的可收回金额低于其账面价值的，确认相应的减值损失。减值损失金额先抵减分摊至该资产组或资产组组合的商誉的账面价值，再根据资产组或资产组组合中除商誉以外的其他各项资产的账面价值所占比重，按比例抵减其他各项资产的账面价值。

上述资产减值损失一经确认，以后期间不予转回价值得以恢复的部分。

24、合同负债

合同负债，是指本公司已收或应收客户对价而应向客户转让商品或服务的义务。同一合同下的合同资产和合同负债以净额列示。

25、职工薪酬

本公司职工薪酬主要包括短期职工薪酬、离职后福利、辞退福利。其中：

短期薪酬主要包括工资、奖金、津贴和补贴、职工福利费、医疗保险费、生育保险费、工伤保险费、住房公积金、工会经费和职工教育经费、非货币性福利等。本公司在职工为本公司提供服务的会计期间将实际发生的短期职工薪酬确认为负债，并计入当期损益或相关资产成本。其中非货币性福利按公允价值计量。

离职后福利主要包括基本养老保险、失业保险以及年金等。离职后福利计划包括设定提存计划。采用设定提存计划的，相应的应缴存金额于发生时计入相关资产成本或当期损益。

在职工劳动合同到期之前解除与职工的劳动关系，或为鼓励职工自愿接受裁减而提出给予补偿的建议，在本公司不能单方面撤回因解除劳动关系计划或裁减建议所提供的辞退福利时，和本公司确认与涉及支付辞退福利的重组相关的成本两者孰早日，确认辞退福利产生的职工薪酬负债，并计入当期损益。但辞退福利预期在年度报告期结束后十二个月不能完全支付的，按照其他长期职工薪酬处理。

职工内部退休计划采用与上述辞退福利相同的原则处理。本公司将自职工停止提供服务日至正常退休日的期间拟支付的内退人员工资和缴纳的社会保险费等，在符合预计负债确认条件时，计入当期损益（辞退福利）。

本公司向职工提供的其他长期职工福利，符合设定提存计划的，按照设定提存计划进行会计处理，除此之外按照设定受益计划进行会计处理。

26、预计负债

当与或有事项相关的义务同时符合以下条件，确认为预计负债：（1）该义务是本公司承担的现时义务；（2）履行该义务很可能导致经济利益流出；（3）该义务的金额能够可靠地计量。

在资产负债表日，考虑与或有事项有关的风险、不确定性和货币时间价值等因素，按照履行相关现时义务所需支出的最佳估计数对预计负债进行计量。

如果清偿预计负债所需支出全部或部分预期由第三方补偿的，补偿金额在基本确定能够收到时，作为资产单独确认，且确认的补偿金额不超过预计负债的账面价值。

（1）亏损合同

亏损合同是履行合同义务不可避免会发生的成本超过预期经济利益的合同。待执行合同变成亏损合同，且该亏损合同产生的义务满足上述预计负债的确认条件的，将合同预计损失超过合同标的资产已确认的减值损失（如有）的部分，确认为预计负债。

（2）重组义务

对于有详细、正式并且已经对外公告的重组计划，在满足前述预计负债的确认条件的情况下，按照与重组有关的直接支出确定预计负债金额。对于出售部分业务的重组义务，只有在本公司承诺出售部分业务（即签订了约束性出售协议时），才确认与重组相关的义务。

27、股份支付

（1）股份支付的会计处理方法

股份支付是为了获取职工或其他方提供服务而授予权益工具或者承担以权益工具为基础确定的负债的交易。股份支付分为以权益结算的股份支付和以现金结算的股份支付。

① 以权益结算的股份支付

用以换取职工提供的服务的权益结算的股份支付，以授予职工权益工具在授予日的公允价值计量。该公允价值的金额在完成等待期内的服务或达到规定业绩条件才可行权的情况下，在等待期内以对可行权权益工具数量的最佳估计为基础，按直线法计算计入相关成本或费用/在授予后立即可行权时，在授予日计入相关成本或费用，相应增加资本公积。

在等待期内每个资产负债表日，本公司根据最新取得的可行权职工人数变动等后续信息做出最佳估计，修正预计可行权的权益工具数量。上述估计的影响计入当期相关成本或费用，并相应调整资本公积。

用以换取其他方服务的权益结算的股份支付，如果其他方服务的公允价值能够可靠计量，按照其他方服务在取得日的公允价值计量，如果其他方服务的公允价值不能可靠计量，但权益工具的公允价值能够可靠计量的，按照权益工具在服务取得日的公允价值计量，计入相关成本或费用，相应增加股东权益。

② 以现金结算的股份支付

以现金结算的股份支付，按照本公司承担的以股份或其他权益工具为基础确定的负债的公允价值计量。如授予后立即可行权，在授予日计入相关成本或费用，相应增加负债；如须完成等待期内的服务或达到规定业绩条件以后才可行权，在等待期的每个资产负债表日，以对可行权情况的最佳估计为基础，按照本公司承担负债的公允价值金额，将当期取得的服务计入成本或费用，相应增加负债。

在相关负债结算前的每个资产负债表日以及结算日，对负债的公允价值重新计量，其变动计入当期损益。

(2) 修改、终止股份支付计划的相关会计处理

本公司对股份支付计划进行修改时，若修改增加了所授予权益工具的公允价值，按照权益工具公允价值的增加相应确认取得服务的增加。权益工具公允价值的增加是指修改前后的权益工具在修改日的公允价值之间的差额。若修改减少了股份支付公允价值总额或采用了其他不利于职工的方式，则仍继续对取得的服务进行会计处理，视同该变更从未发生，除非本公司取消了部分或全部已授予的权益工具。

在等待期内，如果取消了授予的权益工具，本公司对取消所授予的权益性工具作为加速行权处理，将剩余等待期内应确认的金额立即计入当期损益，同时确认资本公积。职工或其他方能够选择满足非可行权条件但在等待期内未满足的，本公司将其作为授予权益工具的取消处理。

(3) 涉及本公司与本公司股东或实际控制人的股份支付交易的会计处理

涉及本公司与本公司股东或实际控制人的股份支付交易，结算企业与接受服务企业其中之一在本公司内，另一在本公司外的，在本公司合并财务报表中按照以下规定进行会计处理：

① 结算企业以其本身权益工具结算的，将该股份支付交易作为权益结算的股份支付处理；除此之外，作为现金结算的股份支付处理。

结算企业是接受服务企业的投资者的，按照授予日权益工具的公允价值或应承担负债的公允价值确认为对接受服务企业的长期股权投资，同时确认资本公积（其他资本公积）或负债。

② 接受服务企业没有结算义务或授予本企业职工的是其本身权益工具的，将该股份支付交易作为权益结算的股份支付处理；接受服务企业具有结算义务且授予本企业职工的并非其本身权益工具的，将该股份支付交易作为现金结算的股份支付处理。

本公司内各企业之间发生的股份支付交易，接受服务企业和结算企业不是同一企业的，在接受服务企业和结算企业各自的个别财务报表中对该股份支付交易的确认和计量，比照上述原则处理。

28、优先股、永续债等其他金融工具

(1) 永续债和优先股等的区分

本公司发行的永续债和优先股等金融工具，同时符合以下条件的，作为权益工具：

① 该金融工具不包括交付现金或其他金融资产给其他方，或在潜在不利条件下与其他方交换金融资产或金融负债的合同义务；

② 如将来须用或可用企业自身权益工具结算该金融工具的，如该金融工具为非衍生工具，则不包括交付可变数量的自身权益工具进行结算的合同义务；如为衍生工具，则本公司只能通过以固定数量的自身权益工具交换固定金额的现金或其他金融资产结算该金融工具。

除按上述条件可归类为权益工具的金融工具以外，本公司发行的其他金融工具应归类为金融负债。

本公司发行的金融工具为复合金融工具的，按照负债成分的公允价值确认为一项负债，按实际收到的金额扣除负债成分的公允价值后的金额，确认为“其他权益工具”。发行复合金融工具发生的交易费用，在负债成分和权益成分之间按照各自占总发行价款的比例进行分摊。

（2）永续债和优先股等的会计处理方法

归类为金融负债的永续债和优先股等金融工具，其相关利息、股利（或股息）、利得或损失，以及赎回或再融资产生的利得或损失等，除符合资本化条件的借款费用（参见本附注三、20“借款费用”）以外，均计入当期损益。

归类为权益工具的永续债和优先股等金融工具，其发行（含再融资）、回购、出售或注销时，本公司作为权益的变动处理，相关交易费用亦从权益中扣减。本公司对权益工具持有方的分配作为利润分配处理。

本公司不确认权益工具的公允价值变动。

29、收入

收入，是本公司在日常活动中形成的、会导致股东权益增加的、与股东投入资本无关的经济利益的总流入。本公司与客户之间的合同同时满足下列条件时，在客户取得相关商品（含劳务，下同）控制权时确认收入：合同各方已批准该合同并承诺将履行各自义务；合同明确了合同各方与所转让商品或提供劳务相关的权利和义务；合同有明确的与所转让商品相关的支付条款；合同具有商业实质，即履行该合同将改变本公司未来现金流量的风险、时间分布或金额；本公司因向客户转让商品而有权取得的对价很可能收回。其中，取得相关商品控制权，是指能够主导该商品的使用并从中获得几乎全部的经济利益。

在合同开始日，本公司识别合同中存在的各单项履约义务，并将交易价格按照各单项履约义务所承诺商品的单独售价的相对比例分摊至各单项履约义务。在确定交易价格时考虑了可变对价、合同中存在的重大融资成分、非现金对价、应付客户对价等因素的影响。

对于合同中的每个单项履约义务，如果满足下列条件之一的，本公司在相关履约时段内按照履约进度将分摊至该单项履约义务的交易价格确认为收入：客户在本公司履约的同时即取得并消耗本公司履约所带来的经济利益；客户能够控制本公司履约过程中在建的商品；本公司履约过程中所产出的商品具有不可替代用途，且本公司在整个合同期间内有权就累计至今已完成的履约部分收取款项。履约进度根据所转让商品的性质采用投入法或产出法确定，当履约进度不能合理确定时，本公司已经发生的成本预计能够得到补偿的，按照已经发生的成本金额确认收入，直到履约进度能够合理确定为止。

如果不满足上述条件之一，则本公司在客户取得相关商品控制权的时点按照分摊至该单项履约义务的交易价格确认收入。在判断客户是否已取得商品控制权时，本公司考虑下列迹象：企业就该商品享有现时收款权利，即客户就该商品负有现时付款义务；企业已将该商品的法定所有权转移给客户，即客户已拥有该商品的法定所有权；企业已将该商品实物转移给客户，即客户已实物占有该商品；企

业已将该商品所有权上的主要风险和报酬转移给客户，即客户已取得该商品所有权上的主要风险和报酬；客户已接受该商品；其他表明客户已取得商品控制权的迹象。

本公司商品销售收入具体确认方法：

①内销产品：公司按照销售合同约定发出商品，取得客户签字确认的运货单或领用通知后开具销售发票，确认收入。

②外销产品：公司按照合同约定发出商品，取得海关报关单，交货行为已完成，出口清关手续已履行完毕时确认收入。

30、合同成本

本公司为取得合同发生的增量成本预期能够收回的，作为合同取得成本确认为一项资产。但是，如果该资产的摊销期限不超过一年，则在发生时计入当期损益。

为履行合同发生的成本不属于《企业会计准则第 14 号——收入（2017 年修订）》之外的其他企业会计准则规范范围且同时满足下列条件的，作为合同履约成本确认为一项资产：①该成本与一份当前或预期取得的合同直接相关，包括直接人工、直接材料、制造费用（或类似费用）、明确由客户承担的成本以及仅因该合同而发生的其他成本；②该成本增加了本公司未来用于履行履约义务的资源；③该成本预期能够收回。

与合同成本有关的资产采用与该资产相关的商品收入确认相同的基础进行摊销，计入当期损益。

当与合同成本有关的资产的账面价值高于下列两项的差额时，对超出部分计提减值准备并确认资产减值损失：（一）因转让与该资产相关的商品预期能够取得的剩余对价；（二）为转让该相关商品估计将要发生的成本。当以前期间减值的因素之后发生变化，使得前款（一）减（二）的差额高于该资产账面价值时，转回原已计提的资产减值准备，计入当期损益，但转回后的资产账面价值不应超过假定不计提减值准备情况下该资产在转回日的账面价值。

31、政府补助

政府补助是指本公司从政府无偿取得货币性资产和非货币性资产，不包括政府以投资者身份并享有相应所有者权益而投入的资本。政府补助分为与资产相关的政府补助和与收益相关的政府补助。本公司将所取得的用于购建或以其他方式形成长期资产的政府补助界定为与资产相关的政府补助；其余政府补助界定为与收益相关的政府补助。若政府文件未明确规定补助对象，则采用以下方式将补助款划分为与收益相关的政府补助和与资产相关的政府补助：（1）政府文件明确了补助所针对的特定项目的，根据该特定项目的预算中将形成资产的支出金额和计入费用的支出金额的相对比例进行划分，对该划分比例需在每个资产负债表日进行复核，必要时进行变更；（2）政府文件中对用途仅作一般性表述，没有指明特定项目的，作为与收益相关的政府补助。政府补助为货币性资产的，按照收到或应收

的金额计量。政府补助为非货币性资产的，按照公允价值计量；公允价值不能够可靠取得的，按照名义金额计量。按照名义金额计量的政府补助，直接计入当期损益。

本公司对于政府补助通常在实际收到时，按照实收金额予以确认和计量。但对于期末有确凿证据表明能够符合财政扶持政策规定的相关条件预计能够收到财政扶持资金，按照应收的金额计量。按照应收金额计量的政府补助应同时符合以下条件：（1）应收补助款的金额已经过有权政府部门发文确认，或者可根据正式发布的财政资金管理办法的有关规定自行合理测算，且预计其金额不存在重大不确定性；（2）所依据的是当地财政部门正式发布并按照《政府信息公开条例》的规定予以主动公开的财政扶持项目及其财政资金管理办法，且该管理办法应当是普惠性的（任何符合规定条件的企业均可申请），而不是专门针对特定企业制定的；（3）相关的补助款批文中已明确承诺了拨付期限，且该款项的拨付是有相应财政预算作为保障的，因而可以合理保证其可在规定期限内收到；（4）根据本公司和该补助事项的具体情况，应满足的其他相关条件（如有）。

与资产相关的政府补助，确认为递延收益，并在相关资产的使用寿命内按照合理、系统的方法分期计入当期损益。与收益相关的政府补助，用于补偿以后期间的相关成本费用或损失的，确认为递延收益，并在确认相关成本费用或损失的期间计入当期损益；用于补偿已经发生的相关成本费用或损失的，直接计入当期损益。同时包含与资产相关部分和与收益相关部分的政府补助，区分不同部分分别进行会计处理；难以区分的，将其整体归类为与收益相关的政府补助。

与本公司日常活动相关的政府补助，按照经济业务的实质，计入其他收益或冲减相关成本费用；与日常活动无关的政府补助，计入营业外收支。

已确认的政府补助需要退回时，存在相关递延收益余额的，冲减相关递延收益账面余额，超出部分计入当期损益；属于其他情况的，直接计入当期损益。

32、递延所得税资产/递延所得税负债

（1）当期所得税

资产负债表日，对于当期和以前期间形成的当期所得税负债（或资产），以按照税法规定计算的预期应交纳（或返还）的所得税金额计量。计算当期所得税费用所依据的应纳税所得额系根据有关税法规定对本报告期税前会计利润作相应调整后计算得出。

（2）递延所得税资产及递延所得税负债

某些资产、负债项目的账面价值与其计税基础之间的差额，以及未作为资产和负债确认但按照税法规定可以确定其计税基础的项目的账面价值与计税基础之间的差额产生的暂时性差异，采用资产负债表债务法确认递延所得税资产及递延所得税负债。

与商誉的初始确认有关，以及与既不是企业合并、发生时也不影响会计利润和应纳税所得额（或可抵扣亏损）的交易中产生的资产或负债的初始确认有关的应纳税暂时性差异，不予确认有关的递延所得税负债（初始确认的资产和负债导致产生等额应纳税暂时性差异和可抵扣暂时性差异的单项交易

除外)。此外,对与子公司、联营企业及合营企业投资相关的应纳税暂时性差异,如果本公司能够控制暂时性差异转回的时间,而且该暂时性差异在可预见的未来很可能不会转回,也不予确认有关的递延所得税负债。除上述例外情况,本公司确认其他所有应纳税暂时性差异产生的递延所得税负债。

与既不是企业合并、发生时也不影响会计利润和应纳税所得额(或可抵扣亏损)的交易中产生的资产或负债的初始确认有关的可抵扣暂时性差异,不予确认有关的递延所得税资产(初始确认的资产和负债导致产生等额应纳税暂时性差异和可抵扣暂时性差异的单项交易除外)。此外,对与子公司、联营企业及合营企业投资相关的可抵扣暂时性差异,如果暂时性差异在可预见的未来不是很可能转回,或者未来不是很可能获得用来抵扣可抵扣暂时性差异的应纳税所得额,不予确认有关的递延所得税资产。除上述例外情况,本公司以很可能取得用来抵扣可抵扣暂时性差异的应纳税所得额为限,确认其他可抵扣暂时性差异产生的递延所得税资产。

对于能够结转以后年度的可抵扣亏损和税款抵减,以很可能获得用来抵扣可抵扣亏损和税款抵减的未来应纳税所得额为限,确认相应的递延所得税资产。

资产负债表日,对于递延所得税资产和递延所得税负债,根据税法规定,按照预期收回相关资产或清偿相关负债期间的适用税率计量。

于资产负债表日,对递延所得税资产的账面价值进行复核,如果未来很可能无法获得足够的应纳税所得额用以抵扣递延所得税资产的利益,则减记递延所得税资产的账面价值。在很可能获得足够的应纳税所得额时,减记的金额予以转回。

(3) 所得税费用

所得税费用包括当期所得税和递延所得税。

除确认为其他综合收益或直接计入股东权益的交易和事项相关的当期所得税和递延所得税计入其他综合收益或股东权益,以及企业合并产生的递延所得税调整商誉的账面价值外,其余当期所得税和递延所得税费用或收益计入当期损益。

(4) 所得税的抵销

当拥有以净额结算的法定权利,且意图以净额结算或取得资产、清偿负债同时进行时,本公司当期所得税资产及当期所得税负债以抵销后的净额列报。

当拥有以净额结算当期所得税资产及当期所得税负债的法定权利,且递延所得税资产及递延所得税负债是与同一税收征管部门对同一纳税主体征收的所得税相关或者是对不同的纳税主体相关,但在未来每一具有重要性的递延所得税资产及负债转回的期间内,涉及的纳税主体意图以净额结算当期所得税资产和负债或是同时取得资产、清偿负债时,本公司递延所得税资产及递延所得税负债以抵销后的净额列报。

33、租赁

(1) 作为承租方租赁的会计处理方法

本公司将在租赁期开始日，租赁期不超过 12 个月，且不包含购买选择权的租赁认定为短期租赁；将单项租赁资产为全新资产时价值较低（不超过人民币 40,000 元）的租赁认定为低价值资产租赁。转租或预期转租租赁资产的，原租赁不认定为低价值资产租赁。本公司对短期租赁和低价值资产租赁选择不确认使用权资产和租赁负债。在租赁期内各个期间按照直线法计入相关的资产成本或当期损益。

除上述简化处理的短期租赁和低价值资产租赁外，本公司对已识别租赁确认使用权资产和租赁负债。

（2）作为出租方租赁的会计处理方法

本公司在租赁开始日将租赁分为融资租赁和经营租赁。

融资租赁，是指实质上转移了与租赁资产所有权有关的几乎全部风险和报酬的租赁。其所有权最终可能转移，也可能不转移。经营租赁，是指除融资租赁以外的其他租赁。本公司作为转租出租人时，基于原租赁产生的使用权资产对转租赁进行分类。但原租赁为短期租赁，且转租出租人对原租赁进行简化处理的，本公司将该转租赁分类为经营租赁。

在租赁期开始日，本公司对融资租赁确认应收融资租赁款，并终止确认融资租赁资产。对应收融资租赁款进行初始计量时，以租赁投资净额作为应收融资租赁款的入账价值。租赁投资净额为未担保余值和租赁期开始日尚未收到的租赁收款额按照租赁内含利率折现的现值之和。未实现融资收益在租赁期内采用固定的周期性利率计算确认当期利息收入。取得的未纳入租赁投资净额计量的可变租赁付款额，在实际发生时计入当期损益。

在租赁期内各个期间，本公司采用直线法将经营租赁的租赁收款额确认为租金收入。取得的未计入租赁收款额的可变租赁付款额，在实际发生时计入当期损益。

34、其他重要的会计政策和会计估计

（1）套期会计

为规避某些风险，本公司把某些金融工具作为套期工具进行套期。满足规定条件的套期，本公司采用套期会计方法进行处理。本公司的套期包括公允价值套期、现金流量套期以及对境外经营净投资的套期。对确定承诺的外汇风险进行的套期，本公司作为现金流量套期/公允价值套期处理。

本公司在套期开始时，正式指定套期工具与被套期项目，并准备关于套期关系和本公司从事套期的风险管理策略和风险管理目标的书面文件。此外，在套期开始及之后，本公司会持续地对套期有效性进行评估。

（2）债务重组

本公司作为债权人参与债务重组时，以资产清偿债务或将债务转为权益工具进行债务重组的，在相关资产符合其定义和确认条件时予以确认。取得抵债资产为金融资产的，其初始计量金额的确定原则见本附注三、11“金融工具”之“（1）金融资产的分类、确认和计量”中的相应内容；取得抵债资产为非金融资产的，其初始计量金额为放弃债权的公允价值和其他可直接归属成本之和。放弃债权的

公允价值与账面价值之间的差额，计入当期损益。采用修改其他条款方式进行债务重组的，本公司根据合同的实质性修改情况，判断是否终止确认原债权，同时按照修改后的条款确认一项新债权，或者重新计算该债权的账面余额。

本公司作为债务人参与债务重组时，以资产清偿债务或将债务转为权益工具进行债务重组的，在相关资产和所清偿负债符合终止确认条件（详见本附注三中关于相关资产、负债终止确认条件的相关内容）时予以终止确认，按照所转为权益工具的公允价值对其进行计量（在其公允价值不能可靠估计时按照所清偿债务的公允价值计量）。所清偿债务的账面价值与转让资产账面价值（或者权益工具的确认金额）之间的差额计入当期损益。采用修改其他条款方式进行债务重组的，本公司根据合同的实质性修改情况，判断是否终止确认原债务，同时按照修改后的条款确认一项新债务，或者重新计算该债务的账面余额。针对债务重组中被豁免的债务，只有在本公司不再负有偿债现时义务时才能终止确认该部分被豁免债务并确认债务重组利得。

35、重要会计政策、会计估计的变更

（1） 会计政策变更

本公司本年度无会计政策变更事项。

（2） 会计估计变更

本公司本年度无会计估计变更事项。

36、重大会计判断和估计

本公司在运用会计政策过程中，由于经营活动内在的不确定性，需要对无法准确计量的报表项目的账面价值进行判断、估计和假设。这些判断、估计和假设是基于本公司管理层过去的历史经验，并在考虑其他相关因素的基础上做出的。这些判断、估计和假设会影响收入、费用、资产和负债的报告金额以及资产负债表日或有负债的披露。然而，这些估计的不确定性所导致的实际结果可能与本公司管理层当前的估计存在差异，进而造成对未来受影响的资产或负债的账面金额进行重大调整。

本公司对前述判断、估计和假设在持续经营的基础上进行定期复核，会计估计的变更仅影响变更当期的，其影响数在变更当期予以确认；既影响变更当期又影响未来期间的，其影响数在变更当期和未来期间予以确认。

于资产负债表日，本公司需对财务报表项目金额进行判断、估计和假设的重要领域如下：

（1） 收入确认

如本附注三、29、“收入”所述，本公司在收入确认方面涉及到如下重大的会计判断和估计：识别客户合同；估计因向客户转让商品而有权取得的对价的可收回性；识别合同中的履约义务；估计合同中存在的可变对价以及在相关不确定性消除时累计已确认收入极可能不会发生重大转回的金额；合

同中是否存在重大融资成分；估计合同中单项履约义务的单独售价；确定履约义务是在某一时段内履行还是在某一时点履行；履约进度的确定等等。

本公司主要依靠过去的经验和工作作出判断，这些重大判断和估计变更都可能对变更当期或以后期间的营业收入、营业成本，以及期间损益产生影响，且可能构成重大影响。

（2） 租赁

① 租赁的识别

本公司在识别一项合同是否为租赁或包含租赁时，需要评估是否存在一项已识别资产，且客户控制了该资产在一定期间内的使用权。在评估时，需要考虑资产的性质、实质性替换权、以及客户是否有权获得因在该期间使用该资产所产生的几乎全部经济利益，并能够主导该资产的使用。

② 租赁的分类

本公司作为出租人时，将租赁分类为经营租赁和融资租赁。在进行分类时，管理层需要对是否已将与租出资产所有权有关的全部风险和报酬实质上转移给承租人作出分析和判断。

③ 租赁负债

本公司作为承租人时，租赁负债按照租赁期开始日尚未支付的租赁付款额的现值进行初始计量。在计量租赁付款额的现值时，本公司对使用的折现率以及存在续租选择权或终止选择权的租赁合同的租赁期进行估计。在评估租赁期时，本公司综合考虑与本公司行使选择权带来经济利益的所有相关事实和情况，包括自租赁期开始日至选择权行使日之间的事实和情况的预期变化等。不同的判断及估计可能会影响租赁负债和使用权资产的确认，并将影响后续期间的损益。

（3） 金融资产减值

本公司采用预期信用损失模型对金融工具的减值进行评估，应用预期信用损失模型需要做出重大判断和估计，需考虑所有合理且有依据的信息，包括前瞻性信息。在做出该等判断和估计时，本公司根据历史数据结合经济政策、宏观经济指标、行业风险、外部市场环境、技术环境、客户情况的变化等因素推断债务人信用风险的预期变动。

（4） 存货跌价准备

本公司根据存货会计政策，按照成本与可变现净值孰低计量，对成本高于可变现净值及陈旧和滞销的存货，计提存货跌价准备。存货减值至可变现净值是基于评估存货的可售性及其可变现净值。鉴定存货减值要求管理层在取得确凿证据，并且考虑持有存货的目的、资产负债表日后事项的影响等因素的基础上作出判断和估计。实际的结果与原先估计的差异将在估计被改变的期间影响存货的账面价值及存货跌价准备的计提或转回。

（5） 金融工具公允价值

对不存在活跃交易市场的金融工具，本公司通过各种估值方法确定其公允价值。这些估值方法包括贴现现金流模型分析等。估值时本公司需对未来现金流量、信用风险、市场波动率和相关性等方面

进行估计，并选择适当的折现率。这些相关假设具有不确定性，其变化会对金融工具的公允价值产生影响。权益工具投资或合同有公开报价的，本公司不将成本作为其公允价值的最佳估计。

（6）长期资产减值准备

本公司于资产负债表日对除金融资产之外的非流动资产判断是否存在可能发生减值的迹象。对使用寿命不确定的无形资产，除每年进行的减值测试外，当其存在减值迹象时，也进行减值测试。其他除金融资产之外的非流动资产，当存在迹象表明其账面金额不可收回时，进行减值测试。

当资产或资产组的账面价值高于可收回金额，即公允价值减去处置费用后的净额和预计未来现金流量的现值中的较高者，表明发生了减值。

公允价值减去处置费用后的净额，参考公平交易中类似资产的销售协议价格或可观察到的市场价格，减去可直接归属于该资产处置的增量成本确定。

在预计未来现金流量现值时，需要对该资产（或资产组）的产量、售价、相关经营成本以及计算现值时使用的折现率等作出重大判断。本公司在估计可收回金额时会采用所有能够获得的相关资料，包括根据合理和可支持的假设所作出有关产量、售价和相关经营成本的预测。

本公司至少每年测试商誉是否发生减值。这要求对分配了商誉的资产组或者资产组组合的未来现金流量的现值进行预计。对未来现金流量的现值进行预计时，本公司需要预计未来资产组或者资产组组合产生的现金流量，同时选择恰当的折现率确定未来现金流量的现值。

（7）折旧和摊销

本公司对投资性房地产、固定资产和无形资产在考虑其残值后，在使用寿命内按直线法计提折旧和摊销。本公司定期复核使用寿命，以决定将计入每个报告期的折旧和摊销费用数额。使用寿命是本公司根据对同类资产的以往经验并结合预期的技术更新而确定的。如果以前的估计发生重大变化，则会在未来期间对折旧和摊销费用进行调整。

（8）递延所得税资产

在很有可能有足够的应纳税利润来抵扣亏损的限度内，本公司就所有未利用的税务亏损确认递延所得税资产。这需要本公司管理层运用大量的判断来估计未来应纳税利润发生的时间和金额，结合纳税筹划策略，以决定应确认的递延所得税资产的金额。

（9）所得税

本公司在正常的经营活动中，有部分交易其最终的税务处理和计算存在一定的不确定性。部分项目是否能够在税前列支需要税收主管机关的审批。如果这些税务事项的最终认定结果同最初估计的金额存在差异，则该差异将对其最终认定期间的当期所得税和递延所得税产生影响。

（10）预计负债

本公司根据合约条款、现有知识及历史经验，对产品质量保证、预计合同亏损、延迟交货违约金等估计并计提相应准备。在该等或有事项已经形成一项现时义务，且履行该等现时义务很可能导致经

济利益流出本公司的情况下，本公司对或有事项按履行相关现时义务所需支出的最佳估计数确认为预计负债。预计负债的确认和计量在很大程度上依赖于管理层的判断。在进行判断过程中本公司需评估该等或有事项相关的风险、不确定性及货币时间价值等因素。

其中，本公司会就出售、维修及改造所售商品向客户提供的售后质量维修承诺预计负债。预计负债时已考虑本公司近期的维修经验数据，但近期的维修经验可能无法反映将来的维修情况。这项准备的任何增加或减少，均可能影响未来年度的损益。

（11）公允价值计量

本公司的某些资产和负债在财务报表中按公允价值计量。本公司的董事会已成立估价委员会（该估价委员会由本公司的首席财务官领导），以便为公允价值计量确定适当的估值技术和输入值。在对某项资产或负债的公允价值作出估计时，本公司采用可获得的可观察市场数据。如果无法获得第一层次输入值，本公司会聘用第三方有资质的评估师来执行估价。估价委员会与有资质的外部估价师紧密合作，以确定适当的估值技术和相关模型的输入值。首席财务官每季度向本公司董事会呈报估价委员会的发现，以说明导致相关资产和负债的公允价值发生波动的原因。在确定各类资产和负债的公允价值的过程中所采用的估值技术和输入值的相关信息在附注十中披露。

四、税项

1、主要税种及税率

税 种	具体税率情况
增值税	应税收入按 5%、6%、13% 的税率计算销项税，并按扣除当期允许抵扣的进项税额后的差额计缴增值税
城市维护建设税	按实际缴纳的流转税的 7% 计缴
企业所得税	① 本公司按高新技术企业的所得税税率为 15% ② 厦门联容按高新技术企业的所得税税率为 15% ③ 天津津低、无锡铭跃属于小微企业，企业所得税的征收率是 5%

2、税收优惠及批文

2016年11月本公司获得高新技术企业资格，2025年12月19日通过复审。根据《中华人民共和国企业所得税法》第二十八条的规定，国家需要重点扶持的高新技术企业，减按15%的税率征收企业所得税。

子公司厦门联容于2017年获得高新技术企业资格，2023年11月22日通过复审，被认定为高新技术企业，减按15%的税率征收企业所得税。

五、合并财务报表项目注释

(以下如无特别说明,均以 2025 年 12 月 31 日为截止日,金额以人民币元为单位)

1、货币资金

项 目	期末余额	期初余额
库存现金	401.56	15,819.81
银行存款	512,355,086.84	265,594,060.58
其他货币资金	1,203,938.59	1,278,528.45
存放财务公司存款	-	-
合 计	513,559,426.99	266,888,408.84
其中:存放在境外的款项总额	-	-

注:其他货币资金余额 1,203,938.59 元为使用受限的履约保证金存款。

2、交易性金融资产

项 目	期末余额	期初余额
以公允价值计量且其变动计入当期损益的金融资产	-	5,053,572.68
其中:理财产品	-	5,053,572.68
合 计	-	5,053,572.68

3、应收票据

(1) 应收票据分类列示

项 目	期末余额	期初余额
银行承兑汇票	32,046,197.71	37,227,245.29
商业承兑汇票	134,667.05	1,645,369.20
小 计	32,180,864.76	38,872,614.49
减:坏账准备	6,733.35	82,268.46
合 计	32,174,131.41	38,790,346.03

(2) 按坏账计提方法分类披露

类 别	期末余额				账面价值
	账面余额		坏账准备		
	金额	比例 (%)	金额	计提比例 (%)	
按组合计提坏账准备	32,180,864.76	100.00	6,733.35	0.02	32,174,131.41
其中:					
银行承兑汇票	32,046,197.71	99.58			32,046,197.71
商业承兑汇票	134,667.05	0.42	6,733.35	5.00	127,933.70
合 计	32,180,864.76	100.00	6,733.35	0.02	32,174,131.41

(续)

类 别	期初余额				账面价值
	账面余额		坏账准备		
	金额	比例 (%)	金额	计提比例 (%)	
按组合计提坏账准备	38,872,614.49	100.00	82,268.46	0.21	38,790,346.03
其中:					
银行承兑汇票	37,227,245.29	95.77	-	-	37,227,245.29
商业承兑汇票	1,645,369.20	4.23	82,268.46	5.00	1,563,100.74
合 计	38,872,614.49	100.00	82,268.46	0.21	38,790,346.03

(3) 本期计提、收回或转回的坏账准备的情况

类 别	期初余额	本年变动金额				期末余额
		计提	收回或转回	转销或核销	合并范围减少	
商业承兑汇票	82,268.46	-	64,385.11		11,150.00	6,733.35
合 计	82,268.46	-	64,385.11		11,150.00	6,733.35

(4) 年末已质押的应收票据：无。

(5) 年末已背书或贴现且在资产负债表日尚未到期的应收票据

项 目	年末终止确认金额	年末未终止确认金额
银行承兑汇票	-	23,008,106.31
商业承兑汇票	-	90,000.00
合 计	-	23,098,106.31

4、应收账款

(1) 按账龄披露

账 龄	期末账面余额	期初账面余额
1 年以内	150,281,266.17	168,193,310.53
1 至 2 年	661,274.61	1,276,812.40
2 至 3 年	563,927.12	494,620.38
3 至 4 年		-
小 计	151,506,467.90	169,964,743.31
减：坏账准备	7,994,409.25	9,040,019.44
合 计	143,512,058.65	160,924,723.87

(2) 按坏账计提方法分类列示

类 别	期末余额				账面价值
	账面余额		坏账准备		
	金额	比例 (%)	金额	计提比例 (%)	
按组合计提坏账准备的应收账款	151,506,467.90	100.00	7,994,409.25	5.28	143,512,058.65
其中：按账龄计提坏账准备	151,506,467.90	100.00	7,994,409.25	5.28	143,512,058.65

类 别	期末余额				账面价值
	账面余额		坏账准备		
	金额	比例 (%)	金额	计提比例 (%)	
的组合					
合 计	151,506,467.90	100.00	7,994,409.25	5.28	143,512,058.65

(续)

类 别	期初余额				账面价值
	账面余额		坏账准备		
	金额	比例 (%)	金额	计提比例 (%)	
按组合计提坏账准备的应收账款	169,964,743.31	100.00	9,040,019.44	5.32	160,924,723.87
其中：按账龄计提坏账准备的组合	169,964,743.31	100.00	9,040,019.44	5.32	160,924,723.87
合 计	169,964,743.31	100.00	9,040,019.44	5.32	160,924,723.87

组合中，按账龄组合计提坏账准备的应收账款

项 目	期末余额		
	账面余额	坏账准备	计提比例 (%)
1 年以内 (含 1 年)	150,281,266.17	7,514,063.31	5.00
1-2 年 (含 2 年)	661,274.61	198,382.38	30.00
2-3 年 (含 3 年)	563,927.12	281,963.56	50.00
3-4 年 (含 4 年)	-	-	-
4-5 年 (含 5 年)	-	-	-
合 计	151,506,467.90	7,994,409.25	5.28

(3) 本期计提、收回或转回的坏账准备的情况

类 别	期初余额	本年变动金额				期末余额
		计提	收回或转回	转销或核销	合并范围减少	
账龄组合坏账准备	9,040,019.44	2,141,441.44	-	20,000.50	3,167,051.13	7,994,409.25
合 计	9,040,019.44	2,141,441.44	-	20,000.50	3,167,051.13	7,994,409.25

其中：本年坏账准备收回或转回金额重要的：无

(4) 本年实际核销的应收账款情况

项 目	核销金额
实际核销的应收账款	20,000.50

(5) 按欠款方归集的期末余额前五名的应收账款情况

单位名称	应收账款期末余额	账龄	占应收账款总额比例 (%)	坏账准备期末余额
单位一	25,425,063.74	1 年以内	16.78	1,271,253.19
单位二	8,425,172.26	1 年以内	5.56	421,258.61

单位名称	应收账款期末余额	账龄	占应收账款总额比例 (%)	坏账准备期末余额
单位三	7,260,840.04	1 年以内	4.79	363,042.00
单位四	5,918,538.35	1 年以内	3.91	295,926.92
单位五	5,263,423.50	1 年以内	3.47	263,171.18
合计	52,293,037.89		34.51	2,614,651.90

5、应收款项融资

(1) 应收款项融资分类列示:

项目	期末余额	期初余额
应收票据	7,325,138.41	21,508,507.43
合计	7,325,138.41	21,508,507.43

(2) 按坏账准备计提方法分类披露

类别	期末余额				账面价值
	账面余额		坏账准备		
	金额	比例 (%)	金额	计提比例 (%)	
按组合计提坏账准备	7,325,138.41	100.00	-	-	7,325,138.41
其中: 应收票据组合	7,325,138.41	100.00	-	-	7,325,138.41
合计	7,325,138.41	100.00	-	-	7,325,138.41

(续)

类别	期初余额				账面价值
	账面余额		坏账准备		
	金额	比例 (%)	金额	计提比例 (%)	
按组合计提坏账准备	21,508,507.43	100.00	-	-	21,508,507.43
其中: 应收票据组合	21,508,507.43	100.00	-	-	21,508,507.43
合计	21,508,507.43	100.00	-	-	21,508,507.43

(3) 本期计提、收回或转回的坏账准备情况: 无。

(4) 期末公司已质押的应收款项融资: 无。

(5) 期末已背书或贴现且在资产负债表日尚未到期的应收款项融资:

项目	年末终止确认金额	年末未终止确认金额
银行承兑汇票	14,765,593.15	
合计	14,765,593.15	

(6) 本期实际核销的应收款项融资情况: 无。

(7) 应收款项融资本期增减变动及公允价值变动情况

项目	期初余额		本年变动		期末余额	
	成本	公允价值变动	成本	公允价值变动	成本	公允价值变动

项 目	期初余额		本年变动		期末余额	
	成本	公允价值变动	成本	公允价值变动	成本	公允价值变动
应收票据	21,508,507.43	-	-14,183,369.02		7,325,138.41	-
合 计	21,508,507.43	-	-14,183,369.02		7,325,138.41	-

6、预付款项

(1) 预付款项按账龄列示

账 龄	期末余额		期初余额	
	金额	比例 (%)	金额	比例 (%)
1 年以内	716,160.70	96.76	1,376,900.57	98.85
1 至 2 年	16,773.34	2.27	8,875.55	0.64
2 至 3 年	-	-	-	-
3 年以上	7,200.00	0.97	7,200.00	0.51
合 计	740,134.04	100.00	1,392,976.12	100.00

(2) 按预付对象归集的期末余额前五名的预付款情况

单位名称	期末余额	占预付账款期末余额合计数的比例 (%)
单位六	320,760.00	43.34
单位七	60,000.00	8.11
单位八	58,366.86	7.89
单位九	40,581.86	5.48
单位十	40,000.00	5.40
合 计	519,708.72	70.22

7、其他应收款

项 目	期末余额	期初余额
应收利息		-
应收股利		-
其他应收款	752,208.09	831,676.38
合 计	752,208.09	831,676.38

(1) 按账龄披露

账 龄	期末账面余额	期初账面余额
1 年以内	784,429.57	928,080.40
1 至 2 年	10,000.00	-
2 至 3 年		-
3 至 4 年		-
4 至 5 年		-

账 龄	期末账面余额	期初账面余额
5 年以上		688,488.33
小 计	794,429.57	1,616,568.73
减：坏账准备	42,221.48	784,892.35
合 计	752,208.09	831,676.38

(2) 其他应收款按款项性质分类情况

款项性质	年末账面余额	年初账面余额
押金、保证金	10,000.00	838,231.30
代扣代缴社保款及公积金	784,429.57	778,337.43
合 计	794,429.57	1,616,568.73

(3) 按坏账准备计提方法分类披露

类 别	期末余额				账面价值
	账面余额		坏账准备		
	金额	比例 (%)	金额	计提比例 (%)	
单项计提坏账准备的其他应收款					
按组合计提坏账准备的其他应收款	794,429.57	100.00	42,221.48	5.31	752,208.09
其中：账龄组合	794,429.57	100.00	42,221.48	5.31	752,208.09
关联组合		-			
合 计	794,429.57	100.00	42,221.48	5.31	752,208.09

(续表)

类 别	期初余额				账面价值
	账面余额		坏账准备		
	金额	比例 (%)	金额	计提比例 (%)	
单项计提坏账准备的其他应收款					
按组合计提坏账准备的其他应收款	1,616,568.73	100.00	784,892.35	48.55	831,676.38
其中：账龄组合	1,616,568.73	100.00	784,892.35	48.55	831,676.38
关联组合					
合 计	1,616,568.73	100.00	784,892.35	48.55	831,676.38

(4) 按预期信用损失一般模型计提坏账准备

坏账准备	第一阶段	第二阶段	第三阶段	合计
	未来 12 个月预期信用损失	整个存续期预期信用损失 (未发生信用减值)	整个存续期预期信用损失 (已发生信用减值)	
2025 年 1 月 1 日余额	784,892.35	-	-	784,892.35
2025 年 1 月 1 日余额在本年：	-	-	-	-
——转入第二阶段	-	-	-	-
——转入第三阶段	-	-	-	-
——转回第二阶段	-	-	-	-
——转回第一阶段	-	-	-	-

坏账准备	第一阶段	第二阶段	第三阶段	合计
	未来 12 个月预期信用损失	整个存续期预期信用损失（未发生信用减值）	整个存续期预期信用损失（已发生信用减值）	
本年计提	-			-
本年转回	12,548.57	-	-	12,548.57
本年转销	-	-	-	-
本年核销	-	-	-	-
合并范围减少	730,122.30	-	-	730,122.30
其他变动				
2025 年 12 月 31 日余额	42,221.48			42,221.48

(5) 本期计提、收回或转回的坏账准备情况

类别	期初余额	本年变动金额				期末余额
		计提	收回或转回	转销或核销	合并范围减少	
坏账准备	784,892.35	-	12,548.57	-	730,122.30	42,221.48
合计	784,892.35	-	12,548.57	-	730,122.30	42,221.48

(6) 本年实际核销的其他应收款情况：无。

(7) 按欠款方归集的期末余额前三名的其他应收款情况

单位名称	款项的性质	期末余额	账龄	占其他应收款期末余额合计数的比例(%)	坏账准备期末余额
代扣代缴社保	代扣代缴费用	526,849.57	1 年以内	66.32	26,342.48
代扣代缴公积金	代扣代缴费用	257,580.00	1 年以内	32.42	12,879.00
山东泰开高压开关有限公司	押金	10,000.00	1-2 年	1.26	3,000.00
合计		794,429.57		100.00	42,221.48

8、存货

(1) 存货分类

项目	期末余额		
	账面余额	存货跌价准备/合同履约成本减值准备	账面价值
原材料	39,753,205.20	422,878.79	39,330,326.41
在产品	12,332,652.03	396,641.01	11,936,011.02
产成品	22,817,619.74	60,589.60	22,757,030.14
包装物	1,218,040.36	1,366.60	1,216,673.76
发出商品	31,629,151.29		31,629,151.29
委托加工物资	-	-	-
合同履约成本	-	-	-
合计	107,750,668.62	881,476.00	106,869,192.62

(续表)

项 目	期初余额		
	账面余额	存货跌价准备/合同履约成本 减值准备	账面价值
原材料	46,237,671.85	375,022.20	45,862,649.65
在产品	12,701,605.26	166,731.37	12,534,873.89
产成品	26,078,741.84	260,275.23	25,818,466.61
包装物	1,071,440.28	2,365.74	1,069,074.54
发出商品	32,276,716.85	-	32,276,716.85
委托加工物资	62,641.17	-	62,641.17
合同履约成本	56,564.88	-	56,564.88
合 计	118,485,382.13	804,394.54	117,680,987.59

(2) 存货跌价准备和合同履约成本减值准备

项目	期初余额	本期增加金额		本期减少金额			期末余额
		计提	其他	转回	转销	合并范围减少	
原材料	375,022.20	362,465.35	-	-	-	314,608.76	422,878.79
在产品	166,731.37	396,641.01	-	-	-	166,731.37	396,641.01
产成品	260,275.23		-	170,193.90	-	29,491.73	60,589.60
包装物	2,365.74	1,366.60	-	-	-	2,365.74	1,366.60
合计	804,394.54	760,472.96	-	170,193.90	-	513,197.60	881,476.00

(3) 存货期末余额中无借款费用资本化金额。

(4) 截止期末，本公司存货无抵押、担保情况。

9、其他流动资产

项 目	期末余额	期初余额
银行理财产品	50,000,000.00	300,000,000.00
应收利息	320,876.71	1,212,500.00
待摊费用	63,628.62	102,968.37
待抵扣进项税	-	11,284.83
合 计	50,384,505.33	301,326,753.20

10、长期股权投资

被投资单位	期初余额 (账面价 值)	本期增减变动				
		追加 投资	减少投 资	权益法下确认的投资损益	其他综合收益调整	其他权益变动
联营企业	-	-	-	-	-	-
厦门联容电控有限 公司	-	-	-	94,356.78	-	156,661.06
合 计	-	-	-	94,356.78	-	156,661.06

(续表)

被投资单位	本期增减变动			期末余额(账面价值)	减值准备期末余额
	宣告发放现金股利或利润	计提减值准备	其他		
联营企业	-	-	-	-	-
厦门联容电控有限公司(注)	-	-	23,418,067.25	23,669,085.09	-
合计	-	-	23,418,067.25	23,669,085.09	-

注：2025 年 11 月，本公司转让持有的厦门联容 16.06%的股权，从而丧失对厦门联容的控制权，剩余股权能够对厦门联容施加重大影响，本公司将其确定为联营企业，按权益法核算。

11、其他非流动金融资产

项 目	期末余额	期初余额
分类以公允价值计量且其变动计入当期损益的金融资产	10,370,695.28	10,370,695.28
其中：其他	10,370,695.28	10,370,695.28
合计	10,370,695.28	10,370,695.28

12、投资性房地产

采用成本计量模式的投资性房地产

项 目	房屋、建筑物	合计
一、账面原值	-	-
1、期初余额	1,657,415.26	1,657,415.26
2、本年增加金额	-	-
3、本年减少金额	1,657,415.26	1,657,415.26
(1) 合并范围减少	1,657,415.26	1,657,415.26
4、期末余额	-	-
二、累计折旧和累计摊销	-	-
1、期初余额	1,657,415.26	1,657,415.26
2、本年增加金额	-	-
(1) 计提或摊销	-	-
3、本年减少金额	1,657,415.26	1,657,415.26
(1) 合并范围减少	1,657,415.26	1,657,415.26
4、期末余额	-	-
三、减值准备	-	-
四、账面价值	-	-
1、年末账面价值	-	-
2、年初账面价值	-	-

13、 固定资产

项 目	期末余额	期初余额
固定资产	102,681,207.32	119,730,842.77
固定资产清理	-	-
合 计	102,681,207.32	119,730,842.77

(1) 固定资产情况

项 目	房屋及建筑物	机器设备	电子设备	运输设备	其他设备	合计
一、账面原值						
1、期初余额	120,167,273.86	148,574,528.95	71,416,745.29	7,159,967.50	3,152,568.23	350,471,083.83
2、本年增加金额	-	11,731,685.69	7,046,612.70	527,033.82	50,120.17	19,355,452.38
(1) 购置	-	11,731,685.69	7,046,612.70	527,033.82	50,120.17	19,355,452.38
3、本年减少金额	7,661,173.76	21,639,390.56	3,839,056.88	457,950.28	961,158.30	34,558,729.78
(1) 处置或报废	-	4,991,838.28	453,946.79	212,945.48	39,557.09	5,698,287.64
(2) 合并范围减少	7,661,173.76	16,647,552.28	3,385,110.09	245,004.80	921,601.21	28,860,442.14
5、期末余额	112,506,100.10	138,666,824.08	74,624,301.11	7,229,051.04	2,241,530.10	335,267,806.43
二、累计折旧						-
1、期初余额	61,370,390.77	100,339,953.56	60,222,705.43	5,879,699.03	2,927,492.27	230,740,241.06
2、本年增加金额	4,828,807.73	8,032,812.83	5,868,875.75	333,988.95	98,927.92	19,163,413.18
(1) 计提	4,828,807.73	8,032,812.83	5,868,875.75	333,988.95	98,927.92	19,163,413.18
3、本年减少金额	2,770,451.96	10,260,698.85	3,073,182.98	349,495.30	863,226.04	17,317,055.13
(1) 处置或报废	-	4,698,410.63	431,282.44	202,298.20	37,709.23	5,369,700.50
(2) 合并范围减少	2,770,451.96	5,562,288.22	2,641,900.54	147,197.10	825,516.81	11,947,354.63
5、期末余额	63,428,746.54	98,112,067.54	63,018,398.20	5,864,192.68	2,163,194.15	232,586,599.11
三、减值准备						-
四、账面价值						-
1、年末账面价值	49,077,353.56	40,554,756.54	11,605,902.91	1,364,858.36	78,335.95	102,681,207.32
2、年初账面价值	58,796,883.09	48,234,575.39	11,194,039.86	1,280,268.47	225,075.96	119,730,842.77

(2) 暂时闲置的固定资产情况：无。

(3) 通过经营租赁租出的固定资产

项 目	年末账面价值
房屋及建筑物	1,390,751.77
合 计	1,390,751.77

(4) 未办妥产权证书的固定资产情况

项 目	账面价值	未办妥产权证书的原因
西围墙辅房（561.69 平方）	8,013.71	无规划，正常使用
门卫室（75 平方）	3,022.85	无规划，正常使用
辅房（404.48 平方）	9,961.08	无规划，正常使用
综合楼（2016 年改造超出规划部分）	1,443,908.45	无规划，正常使用

项 目	账面价值	未办妥产权证书的原因
南墙辅房（479.18 平米）	21,279.20	无规划，正常使用
附房及改造（2016 年改造）	2,067,573.83	无规划，正常使用

14、无形资产

（1）无形资产情况

项 目	土地使用权	软件	合计
一、账面原值			
1、期初余额	35,231,321.55	10,281,974.27	45,513,295.82
2、本年增加金额	-	22,123.89	22,123.89
3、本年减少金额	-	1,522,879.53	1,522,879.53
（1）合并范围减少	-	1,522,879.53	1,522,879.53
5、期末余额	35,231,321.55	8,781,218.63	44,012,540.18
二、累计摊销			-
1、期初余额	9,688,613.55	9,304,742.97	18,993,356.52
2、本年增加金额	704,626.44	311,902.46	1,016,528.90
其中：计提	704,626.44	311,902.46	1,016,528.90
3、本年减少金额	-	910,985.70	910,985.70
（1）合并范围减少	-	910,985.70	910,985.70
5、期末余额	10,393,239.99	8,705,659.73	19,098,899.72
三、减值准备	-	-	-
四、账面价值			
1、年末账面价值	24,838,081.56	75,558.90	24,913,640.46
2、年初账面价值	25,542,708.00	977,231.30	26,519,939.30

注：本年末通过内部研究开发形成的无形资产：无。

（2）未办妥产权证书的土地使用权情况：无。

（3）使用寿命不确定的无形资产情况：无。

（4）重要的单项无形资产情况

项 目	年末账面价值	剩余摊销期限
新宏泰厂区土地	24,838,081.56	435 月

15、递延所得税资产/递延所得税负债

（1）未经抵销的递延所得税资产

项 目	期末余额		期初余额	
	可抵扣暂时性差异	递延所得税资产	可抵扣暂时性差异	递延所得税资产
资产减值准备	8,043,364.08	1,206,504.61	9,611,978.00	1,441,796.70
固定资产折旧	2,788,970.21	418,345.53	3,151,402.77	472,710.41

项 目	期末余额		期初余额	
	可抵扣暂时性差异	递延所得税资产	可抵扣暂时性差异	递延所得税资产
存货跌价准备	881,476.00	132,221.40	292,975.16	43,946.27
未实现的内部销售利润	-	-	5,232.47	784.87
递延收益	-	-	84,699.99	12,705.00
合 计	11,713,810.29	1,757,071.54	13,146,288.39	1,971,943.25

(2) 未经抵销的递延所得税负债

项 目	期末余额		期初余额	
	应纳税暂时性差异	递延所得税负债	应纳税暂时性差异	递延所得税负债
交易性金融资产公允价值变动			53,572.68	8,035.90
其他非流动金融资产公允价值变动	619,752.88	92,962.93	619,752.88	92,962.93
合 计	619,752.88	92,962.93	673,325.56	100,998.83

(3) 以抵销后净额列示的递延所得税资产或负债

项 目	递延所得税资产和负债期末互抵金额	抵销后递延所得税资产或负债期末余额	递延所得税资产和负债期初互抵金额	抵销后递延所得税资产或负债期初余额
递延所得税资产	92,962.93	1,664,108.61	100,998.83	1,870,944.42
递延所得税负债	92,962.93	-	100,998.83	-

(4) 未确认递延所得税资产明细

项 目	期末余额	期初余额
可抵扣暂时性差异	-	1,100,429.53
可抵扣亏损	-	3,984,381.86
合 计	-	5,084,811.39

(5) 未确认递延所得税资产的可抵扣亏损将于以下年度到期

年 份	期末余额	期初余额
2025 年	-	529,631.53
2027 年	-	523,890.66
2028 年	-	837,818.29
2029 年	-	2,093,041.38
合 计	-	3,984,381.86

16、其他非流动资产

项 目	期末余额			期初余额		
	账面余额	减值准备	账面价值	账面余额	减值准备	账面价值
设备预付款	1,750,910.00		1,750,910.00	4,807,372.72	-	4,807,372.72
合 计	1,750,910.00		1,750,910.00	4,807,372.72	-	4,807,372.72

17、所有权或使用权受到限制的资产

项目	期末			
	账面余额	账面价值	受限类型	受限情况
货币资金	1,203,938.59	1,203,938.59	不能随意支取	履约保证金
应收票据	23,098,106.31	23,093,606.31	已背书	未终止确认的应收票据
合计	24,302,044.90	24,297,544.90		

(续表)

项目	期初			
	账面余额	账面价值	受限类型	受限情况
货币资金	1,278,528.45	1,278,528.45	不能随意支取	履约保证金
应收票据	25,892,625.24	25,892,625.24	已背书	未终止确认的应收票据
合计	27,171,153.69	27,171,153.69		

18、短期借款

(1) 短期借款分类:

项目	期末余额	期初余额
信用借款	-	2,200,000.00
质押借款	-	10,000,000.00
短期借款应付利息	-	12,703.47
合计	-	12,212,703.47

(2) 已逾期未偿还短期借款情况: 无。

19、应付账款

(1) 应付账款列示

项目	期末余额	期初余额
应付材料款	116,111,047.76	109,278,081.56
应付设备款	1,682,182.03	1,249,553.84
应付工程款	6,600.00	6,600.00
应付服务费、加工费等	4,131,360.17	4,316,664.14
合计	121,931,189.96	114,850,899.54

(2) 账龄超过1年或逾期的重要应付账款

项目	期末余额	未偿还或结转的原因
天津市津低电器有限公司	5,524,665.07	未约定付款期
宜兴市华天自动化设备有限公司	215,000.00	质保金未到付款期
江苏普莱斯特精密技术有限公司	200,000.00	质保金未到付款期
合计	5,939,665.07	

20、预收款项

(1) 预收款项列示：

项 目	期末余额	期初余额
预收房租		47,619.05
合 计		47,619.05

(2) 重要的账龄超过 1 年的预收账款：无。

21、合同负债

(1) 合同负债情况

项 目	期末余额	期初余额
预收货款	793,762.19	670,784.49
合 计	793,762.19	670,784.49

(2) 账龄超过 1 年的重要合同负债：无。

(3) 报告期内账面价值发生重大变动的金额和原因：无。

22、应付职工薪酬

(1) 应付职工薪酬列示

项 目	期初余额	本年增加	本年减少	合并范围减少	期末余额
一、短期薪酬	33,357,303.79	132,395,975.56	131,806,388.25	4,801,868.24	29,145,022.86
二、离职后福利-设定提存计划	-	9,335,360.69	9,335,360.69	-	-
三、辞退福利	-	-	-	-	-
四、一年内到期的其他福利	-	-	-	-	-
合 计	33,357,303.79	141,731,336.25	141,141,748.94	4,801,868.24	29,145,022.86

(2) 短期薪酬列示

项 目	期初余额	本年增加	本年减少	合并范围减少	期末余额
1、工资、奖金、津贴和补贴	18,894,972.71	107,417,792.69	108,494,966.21	2,936,308.40	14,881,490.79
2、职工福利费	-	9,471,763.48	9,471,763.48	-	-
3、社会保险费	-	5,029,272.74	5,029,272.74	-	-
其中：医疗保险费	-	3,960,165.99	3,960,165.99	-	-
工伤保险费	-	515,086.14	515,086.14	-	-
生育保险费	-	450,557.29	450,557.29	-	-
补充医疗保险	-	103,463.32	103,463.32	-	-
4、住房公积金	-	3,559,113.00	3,559,113.00	-	-
5、工会经费和职工教	14,462,331.08	3,764,257.28	2,097,496.45	1,865,559.84	14,263,532.07

项 目	期初余额	本年增加	本年减少	合并范围减少	期末余额
育经费					
6、短期带薪缺勤	-	-	-	-	-
7、短期利润分享计划	-	-	-	-	-
8、劳务派遣	-	3,153,776.37	3,153,776.37	-	-
合 计	33,357,303.79	132,395,975.56	131,806,388.25	4,801,868.24	29,145,022.86

(3) 设定提存计划列示

项 目	期初余额	本年增加	本年减少	合并范围减少	期末余额
1、基本养老保险	-	9,052,368.10	9,052,368.10	-	-
2、失业保险费	-	282,992.59	282,992.59	-	-
3、企业年金缴费	-			-	-
合 计	-	9,335,360.69	9,335,360.69	-	-

23、 应交税费

项 目	期末余额	期初余额
增值税	193,380.40	2,451,626.52
城市维护建设税	143,561.48	203,116.69
教育费附加	102,543.92	145,083.34
企业所得税	3,548,574.01	2,257,493.67
个人所得税	2,522.30	1,297,836.83
房产税	348,140.54	376,509.37
土地使用税	115,245.90	60,234.39
印花税	68,723.83	78,158.84
环保税	5,161.20	6,428.40
合 计	4,527,853.58	6,876,488.05

24、 其他应付款

项 目	期末余额	期初余额
应付利息	-	-
应付股利	-	3,920,000.00
其他应付款	72,215.82	169,670.53
合 计	72,215.82	4,089,670.53

(1) 应付股利

项 目	期末余额	期初余额
吴建辉		3,541,600.00
陈吉文		378,400.00
合 计		3,920,000.00

(2) 其他应付款

①按款项性质列示

项 目	期末余额	期初余额
待付费用	29,215.82	67,627.82
押金	43,000.00	102,042.71
合 计	72,215.82	169,670.53

②无账龄超过 1 年或逾期的重要其他应付款

25、其他流动负债

项 目	期末余额	期初余额
待转增值税	102,683.89	80,541.41
未终止确认的应收票据	23,098,106.31	25,892,625.24
合 计	23,200,790.20	25,973,166.65

26、递延收益

项 目	期初余额	本期增加	本期减少	合并范围减少	期末余额	形成原因
政府补助	84,699.99			84,699.99		与资产相关
合 计	84,699.99			84,699.99		

27、股本

项 目	期初余额	本年增减变动 (+、-)					期末余额
		发行新股	送股	公积金转股	其他	小计	
股份总数	148,160,000.00	-	-	-	-	-	148,160,000.00
合 计	148,160,000.00						148,160,000.00

28、资本公积

项 目	期初余额	本年增加	本年减少	期末余额
股本溢价	273,171,382.67	-	-	273,171,382.67
其他资本公积(注)	3,722,115.00	156,661.06	-	3,878,776.06
合 计	276,893,497.67	156,661.06	-	277,050,158.73

注：本公司联营企业厦门联容由于其他股东增资，导致本公司对厦门联容的股权被稀释，按照企业会计准则相关规定，将其影响金额计入资本公积。

29、盈余公积

项 目	期初余额	本年增加	本年减少	期末余额
法定盈余公积	74,080,000.00	-	-	74,080,000.00

项 目	期初余额	本年增加	本年减少	期末余额
合 计	74,080,000.00	-	-	74,080,000.00

30、未分配利润

项 目	本 年	上 年
调整前上年年末未分配利润	347,803,401.83	332,289,043.67
调整年初未分配利润合计数（调增+，调减-）	-	-
调整后年初未分配利润	347,803,401.83	332,289,043.67
加：本年归属于母公司所有者的净利润	63,681,727.13	70,629,878.16
减：提取法定盈余公积	-	-
提取任意盈余公积	-	-
提取一般风险准备	-	-
应付普通股股利	70,079,680.00	55,115,520.00
转作股本的普通股股利	-	-
年末未分配利润	341,405,448.96	347,803,401.83

31、营业收入和营业成本

（1）营业收入和营业成本情况

项 目	本年发生额		上年发生额	
	收入	成本	收入	成本
主营业务	552,960,910.44	394,993,070.26	572,119,365.51	401,254,480.16
其他业务	56,694,408.83	42,383,871.23	60,646,164.83	45,205,825.97
合 计	609,655,319.27	437,376,941.49	632,765,530.34	446,460,306.13

（2）营业收入和营业成本的分解信息

合同分类	本期发生额	
	营业收入	营业成本
按经营地区分类：	-	-
国内	462,507,266.31	337,340,592.72
国外	147,148,052.96	100,036,348.77
合 计	609,655,319.27	437,376,941.49

（3）履约义务的说明

项 目	履行履约义务的时间	重要的支付条款	本公司承诺转让商品的性质	是否为主要责任人	本公司承担的预期将退还给客户的款项	本公司提供的质量保证类型及相关义务
内销产品	发出商品，取得客户签字确认的运货单或领用通知后	客户收到发票后，在对应账期内支付货款	转让自有存货	是	无	保证类质保
外销产品	发出商品，取得海关报关单	客户收到发票后，在对应账期	转让自有存货	是	无	保证类质保

项 目	履行履约义务的时间	重要的支付条款	本公司承诺转让商品的性质	是否为主要责任人	本公司承担的预期将退还给客户的款项	本公司提供的质量保证类型及相关义务
		内支付货款				

(4) 分摊至剩余履约义务的说明

本报告期末已签订合同、但尚未履行或尚未履行完毕的履约义务所对应的收入金额为 793,762.19 元，其中 793,762.19 元预计将于 2026 年度确认收入。

(5) 重大合同变更或重大交易价格调整：无。

32、税金及附加

项 目	本年发生额	上年发生额
城市维护建设税	2,026,701.63	2,184,869.41
教育费附加	1,447,623.48	1,560,620.99
房产税	1,461,177.65	1,509,241.15
土地使用税	463,498.66	236,777.70
印花税	309,910.28	308,674.10
其他	517,255.28	498,160.12
合 计	6,226,166.98	6,298,343.47

33、销售费用

项 目	本年发生额	上年发生额
职工薪酬	8,499,832.99	9,798,050.47
业务招待费	3,142,403.42	3,621,975.42
差旅费	1,503,134.32	1,485,166.59
办公费	257,381.83	253,700.38
车辆使用费	59,556.40	246,536.87
修理费	148,072.98	137,099.00
出口报关费	83,269.99	95,837.58
保险费	75,796.55	74,741.07
广告宣传费	154,130.50	109,919.93
劳务费	112,463.65	233,130.27
其他	857,963.33	1,385,930.20
合 计	14,894,005.96	17,442,087.78

34、管理费用

项 目	本年发生额	上年发生额
职工薪酬	35,991,354.87	40,156,933.98
业务费	2,558,296.11	2,383,451.35
折旧	2,897,097.75	2,913,410.82
修理费	1,876,775.70	4,089,587.80
中介服务费	2,139,355.51	2,877,463.98
电力	897,338.38	943,760.64
差旅费	1,597,576.96	1,262,620.74
无形资产摊销	885,598.00	731,104.09
办公费	1,384,720.96	1,309,054.70
低值易耗品	108,363.93	172,855.35
其他	4,080,212.57	5,649,227.25
合 计	54,416,690.74	62,489,470.70

35、研发费用

项 目	本年发生额	上年发生额
研发人员薪酬	20,235,248.83	16,805,500.56
研发活动直接投入	6,822,095.18	5,825,344.09
研发设备折旧	1,475,149.73	1,407,715.52
新产品工艺设计费	4,009,433.86	1,841,306.61
无形资产摊销	116,295.89	361,592.03
现场试验费	671,696.12	519,183.06
与研发活动直接相关其他费用	381,083.04	727,449.15
合 计	33,711,002.65	27,488,091.02

36、财务费用

项 目	本年发生额	上年发生额
利息支出	121,814.14	254,213.90
减：利息收入	1,277,080.52	2,091,818.57
汇兑损益	-673,477.96	-2,032,216.31
金融机构手续费	142,563.36	86,685.79
合 计	-1,686,180.98	-3,783,135.19

37、其他收益

项 目	本年发生额	上年发生额
政府补助	1,877,561.59	1,022,043.57

项 目	本年发生额	上年发生额
增值税加计抵减	1,982,551.18	1,752,000.61
录用贫困人员减免增值税		28,600.00
个税手续费返还	70,851.85	57,454.70
合 计	3,930,964.62	2,860,098.88

注：计入其他收益的政府补助的具体情况，请参阅附注九、“政府补助”。

38、 投资收益

项 目	本年发生额	上年发生额
理财产品收益	4,076,959.70	6,239,125.35
处置长期股权投资产生的投资收益	4,316,038.57	-
权益法核算的长期股权投资收益	94,356.78	-
其他(注)	2,293,491.34	-
合 计	10,780,846.39	6,239,125.35

注：其他为本年转让子公司厦门联容前期未实现的内部利润在子公司处置后，计入处置当期投资收益。

39、 公允价值变动收益

产生公允价值变动收益的来源	本年发生额	上年发生额
交易性金融资产公允价值变动	69,493.11	53,572.68
其他非流动金融资产公允价值变动	-	619,752.88
合 计	69,493.11	673,325.56

40、 信用减值损失

项 目	本年发生额	上年发生额
应收票据减值损失	64,385.11	8,637.52
应收账款减值损失	-2,141,441.44	-198,939.93
其他应收款坏账损失	12,548.57	-63,578.05
合 计	-2,064,507.76	-253,880.46

41、 资产减值损失

项 目	本年发生额	上年发生额
存货跌价损失及合同履约成本减值损失	-590,279.06	-324,581.27
合 计	-590,279.06	-324,581.27

42、资产处置收益

项 目	本年发生额	上年发生额
固定资产处置收益	-6,195.08	-252,844.57
合 计	-6,195.08	-252,844.57

43、营业外收入

项 目	本年发生额	上年发生额
其他	31,897.68	11,418.22
合 计	31,897.68	11,418.22

44、营业外支出

项 目	本年发生额	上年发生额
非流动资产毁损报废损失	49,780.32	-
滞纳金或罚款	492,393.58	3,377.42
对外捐赠	160,000.00	30,000.00
其他	141,208.46	1,270,124.20
合 计	843,382.36	1,303,501.62

45、所得税费用

(1) 所得税费用表

项 目	本年发生额	上年发生额
当期所得税费用	9,384,478.73	10,170,536.79
递延所得税费用	417,202.25	349,035.61
合 计	9,801,680.98	10,519,572.40

(2) 会计利润与所得税费用调整过程

项 目	本年发生额
利润总额	76,025,529.97
按法定/适用税率计算的所得税费用	11,403,829.50
子公司适用不同税率的影响	10,506.80
调整以前期间所得税的影响	990,143.02
非应税收入的影响	-14,153.52
不可抵扣的成本、费用和损失的影响	304,245.62
研发费用加计扣除对所得税的影响	-3,741,620.29
其他	848,729.85
所得税费用	9,801,680.98

46、现金流量表项目**(1) 与经营活动有关的现金****①收到其他与经营活动有关的现金**

项 目	本年发生额	上年发生额
利息收入	1,277,080.52	2,091,818.57
政府补助收入	1,929,578.22	1,049,288.86
个税返还	70,851.85	57,454.70
保证金及往来款	2,120,391.10	45,059.36
其他	-	349,970.54
合 计	5,397,901.69	3,593,592.03

②支付其他与经营活动有关的现金

项 目	本年发生额	上年发生额
银行手续费	142,563.36	86,685.79
费用中支付的现金	33,133,505.47	33,846,922.54
其他	652,393.58	303,190.96
合 计	33,928,462.41	34,236,799.29

47、现金流量表补充资料**(1) 现金流量表补充资料**

补充资料	本年金额	上年金额
1、将净利润调节为经营活动现金流量：		
净利润	66,223,848.99	73,499,954.12
加：资产减值准备	590,279.06	324,581.27
信用减值损失	2,064,507.76	253,880.46
固定资产折旧、油气资产折耗、生产性生物资产折旧	19,163,413.18	21,814,408.64
使用权资产折旧	-	-
无形资产摊销	1,016,528.90	1,232,336.99
长期待摊费用摊销		486,917.41
处置固定资产、无形资产和其他长期资产的损失（收益以“-”号填列）	6,195.08	252,844.57
固定资产报废损失（收益以“-”号填列）	49,780.32	-
公允价值变动损失（收益以“-”号填列）	-69,493.11	-673,325.56
财务费用（收益以“-”号填列）	-396,148.97	-1,628,053.45
投资损失（收益以“-”号填列）	-10,780,846.39	-6,239,125.35
递延所得税资产减少（增加以“-”号填列）	417,202.25	371,762.67
递延所得税负债增加（减少以“-”号填列）		-22,727.06
存货的减少（增加以“-”号填列）	-8,865,589.68	6,187,104.59
经营性应收项目的减少（增加以“-”号填列）	-124,205.83	26,803,316.86

补充资料	本年金额	上年金额
经营性应付项目的增加（减少以“-”号填列）	8,052,634.13	-22,001,235.67
其他	-	-
经营活动产生的现金流量净额	77,348,105.69	100,662,640.49
2、不涉及现金收支的重大投资和筹资活动：		
债务转为资本	-	-
一年内到期的可转换公司债券	-	-
新增使用权资产	-	-
3、现金及现金等价物净变动情况：		
现金的期末余额	512,355,488.40	265,609,880.39
减：现金的期初余额	265,609,880.39	316,703,165.93
加：现金等价物的期末余额	-	-
减：现金等价物的期初余额	-	-
现金及现金等价物净增加额	246,745,608.01	-51,093,285.54

(2) 本期收到的处置子公司的现金净额

项 目	金 额
本年处置子公司于本年收到的现金或现金等价物	24,754,880.18
其中：无锡铭跃电子科技有限公司（注）	9,056.60
天津市津低电器有限公司（注）	14,000,900.94
厦门联容电控有限公司	10,744,922.64
减：丧失控制权日子公司持有的现金及现金等价物	21,753,433.22
其中：无锡铭跃电子科技有限公司（注）	102,473.18
天津市津低电器有限公司（注）	4,433,743.00
厦门联容电控有限公司	17,217,217.04
处置子公司收到的现金净额	3,001,446.96

注：无锡铭跃电子科技有限公司原名无锡宏森电子科技有限公司，天津市津低电器有限公司原名天津市津低宏泰电器有限公司，2025年2月本公司已转让全部股权。

(3) 现金及现金等价物的构成

项 目	期末余额	期初余额
一、现金	512,355,488.40	265,609,880.39
其中：库存现金	401.56	15,819.81
可随时用于支付的银行存款	512,355,086.84	265,594,060.58
可随时用于支付的其他货币资金	-	-
二、现金等价物	-	-
其中：三个月内到期的债券投资	-	-
三、年末现金及现金等价物余额	512,355,488.40	265,609,880.39
其中：母公司或集团内子公司使用受限制的现金和现金等价物	-	-

(4) 不属于现金及现金等价物的货币资金

项 目	本金额	上年金额	理由
其他货币资金	1,203,938.59	1,278,528.45	保证金受限
合 计	1,203,938.59	1,278,528.45	

48、 外币货币性项目

项 目	年末外币余额	折算汇率	年末折算人民币余额
货币资金	-	-	-
其中：美元	5,739,275.71	7.0288	40,340,221.11
欧元	179,365.06	8.2355	1,477,160.95
应收账款	-	-	-
其中：美元	3,972,799.73	7.0288	27,924,014.74
欧元	1,232,706.10	8.2355	10,151,951.09

49、 租赁

(1) 本公司作为承租人

本年度无未纳入租赁负债计量的可变租赁付款额；简化处理的短期租赁费用为 2,701,691.20 元；与租赁相关的现金流出总额为 2,701,691.20 元。

(2) 本公司作为出租人

经营租赁

目	租赁收入	其中：未计入租赁收款额的可变租赁付款额相关的收入
房屋建筑物	783,220.96	
合 计	783,220.96	

六、 研发支出

1、 按费用性质列示

项 目	本年发生额	上年发生额
研发人员薪酬	20,235,248.83	16,805,500.56
研发活动直接投入	6,822,095.18	5,825,344.09
研发设备折旧	1,475,149.73	1,407,715.52
新产品工艺设计费	4,009,433.86	1,841,306.61
无形资产摊销	116,295.89	361,592.03
现场试验费	671,696.12	519,183.06
与研发活动直接相关其他费用	381,083.04	727,449.15
合 计	33,711,002.65	27,488,091.02
其中：费用化研发支出	33,711,002.65	27,488,091.02

项 目	本年发生额	上年发生额
资本化研发支出	-	-

2、符合资本化条件的研发项目开发支出：无

3、重要的外购在研项目

项 目	预期产生经济利益的方式	项目资本化或费用化的判断标准	项目资本化或费用化的具体依据
HGM-160 塑料外壳式断路器	技术应用	项目所处研究开发阶段	项目处于研究阶段
HGM-250 塑料外壳式断路器	技术应用	项目所处研究开发阶段	项目处于研究阶段
HTS5 系列塑料外壳断路器外部附件	技术应用	项目所处研究开发阶段	项目处于研究阶段

七、合并范围变化

1、非同一控制下企业合并

本期本公司未发生非同一控制下的企业合并。

2、同一控制下企业合并

本期本公司未发生同一控制下的企业合并。

3、处置子公司

(1) 处置对子公司投资丧失控制权的情形

子公司名称	股权处置价款	股权处置比例 (%)	股权处置方式	丧失控制权的时点	丧失控制权时点的确定依据	处置价款与处置投资对应的合并报表层面享有该子公司净资产份额的差额
天津市津低电器有限公司	14,024,900.00	75.00	股权转让	2025.2.28	控制权转移	2,428,050.31
无锡铭跃电子科技有限公司	10,000.00	82.50	股权转让	2025.2.28	控制权转移	382,741.83
厦门联容电控有限公司	10,764,000.00	16.06	股权转让	2025.11.30	控制权转移	1,549,266.24

(续)

子公司名称	丧失控制权之日剩余股权的比例 (%)	丧失控制权之日剩余股权的账面价值	丧失控制权之日剩余股权的公允价值	按照公允价值重新计量剩余股权产生的利得或损失	丧失控制权之日剩余股权公允价值的确定方法及主要假设	与原子公司股权投资相关的其他综合收益转入投资损益的金额
天津市津低电器有限公司	-	-	-	-	-	-
无锡铭跃电子科技有限公司	-	-	-	-	-	-
厦门联容电控有限公司	34.94	7,932,409.63	23,418,067.25	-	以本次股权转让的交易对价为基础，按照对应股权比例折算确认。	-

八、在其他主体中的权益

1、在合营企业或联营企业中的权益

(1) 重要的联营企业

联营企业名称	企业简称	主要经营地	注册地	业务性质	持股比例 (%)		对联营企业投资的会计处理方法
					直接	间接	
厦门联容电控有限公司	厦门联容	厦门	厦门	制造业	29.10		权益法

(2) 重要联营企业的主要财务信息

项 目	期末余额 / 本期发生额
	厦门联容
流动资产	85,027,547.80
非流动资产	22,083,641.45
资产合计	107,111,189.25
流动负债	29,311,075.58
非流动负债	110,067.95
负债合计	29,421,143.53
归属于母公司股东权益	77,690,045.72
少数股东权益	-
按持股比例计算的净资产份额	22,607,803.31
调整事项	
—商誉	1,061,281.78
—内部交易未实现利润	-
—其他	
对联营企业权益投资的账面价值	23,669,085.09
存在公开报价的联营企业权益投资的公允价值	-
营业收入	93,560,766.29
净利润	6,399,735.90
归属于母公司的净利润	6,399,735.90
少数股东损益	-
终止经营的净利润	-
其他综合收益	-
综合收益总额	6,399,735.90
年度内收到的来自联营企业的股利	-

2、重要的共同经营

无。

3、在未纳入合并财务报表范围的结构化主体中的权益

无。

九、政府补助

1、年末按应收金额确认的政府补助

年末按应收金额确认的政府补助金额为 0 元。

2、涉及政府补助的负债项目

无。

3、计入本年损益的政府补助

类 型	本年发生额	上年发生额
稳岗补贴	253,111.00	164,472.36
税收贡献奖	-	100,000.00
2023 年度惠山区现代产业发展资金	380,000.00	-
2024 年度惠山区专项资金奖励	300,000.00	-
2024 年度无锡市工业转型升级资金	200,000.00	-
高维持发明专利资助	150,000.00	-
2023 年度惠山区知识产权资助	146,000.00	-
管理咨询项目拨付	135,000.00	-
火炬高新区管委会国高奖励	-	250,000.00
企业研发费用补助	-	80,000.00
火炬高新区管委会研发投入扶持资金	-	223,600.00
其他补助	313,450.59	203,971.21
合 计	1,877,561.59	1,022,043.57

十、与金融工具相关的风险

1、金融工具的风险

本公司的主要金融工具包括应收款项、应付账款等，各项金融工具的详细情况说明见本附注五相关项目。本公司从事风险管理的目标是在风险和收益之间取得适当的平衡，将风险对本公司经营业绩的负面影响降低到最低水平，使股东及其他权益投资者的利益最大化。基于该风险管理目标，本公司风险管理的基本策略是确定和分析本公司所面临的各种风险，建立适当的风险承受底线和进行风险管理，并及时可靠地对各种风险进行监督，将风险控制在限定的范围之内。

(1) 市场风险

金融工具的市场风险，是指金融工具的公允价值或未来现金流量因市场价格变动而发生波动的风险，包括汇率风险、利率风险和其他价格风险。

本公司采用敏感性分析技术分析市场风险相关变量的合理、可能变化对当期损益或股东权益可能产生的影响。由于任何风险变量很少孤立地发生变化，而变量之间存在的相关性对某一风险变量的变化的最终影响金额将产生重大作用，因此下述内容是在假设每一变量的变化是在独立的情况下进行的。

(2) 汇率风险

汇率风险，是指金融工具的公允价值或未来现金流量因外汇汇率变动而发生波动的风险。本公司承受外汇风险主要与美元、欧元有关，除本公司的母公司以美元、欧元进行销售外，本公司的其他主要业务活动以人民币计价结算。汇率风险对本公司的交易及境外经营的业绩均构成影响。于 2025 年 12 月 31 日，本公司的外币货币性项目余额参见本附注五、48 “外币货币性项目”。本公司密切关注汇率变动对本公司汇率风险的影响。本公司目前并未采取任何措施规避汇率风险。

于资产负债表日，本公司外币资产及外币负债的余额如下：

项 目	资产		负债	
	期末余额	期初余额	期末余额	期初余额
美元	9,712,075.44	3,301,145.89		
欧元	1,412,071.16	4,028,704.90		

敏感性分析： 本公司承受外汇风险主要与美元或欧元与人民币的汇率变化有关。下表列示了本公司相关外币与人民币汇率变动 1 %假设下的敏感性分析。在管理层进行敏感性分析时，1 %的增减变动被认为合理反映了汇率变化的可能范围。汇率可能发生的合理变动对当期净利润的影响如下：

本年利润增加/减少	美元影响		欧元影响	
	本期金额	上期金额	本期金额	上期金额
人民币贬值	682,642.36	237,299.57	116,291.12	303,188.24
人民币升值	-682,642.36	-237,299.57	-116,291.12	-303,188.24

(3) 信用风险

信用风险，是指金融工具的一方不能履行义务，造成另一方发生财务损失的风险。

于 2025 年 12 月 31 日，本公司的信用风险主要来自于本公司确认的金融资产，具体包括：

合并资产负债表中已确认的金融资产的账面金额，最大风险敞口等于这些金融资产的账面价值。

本公司的流动资金存放在信用评级较高的银行，故流动资金的信用风险较低。本公司与客户间的贸易条款以信用交易为主，且一般要求新客户预付款或采取货到付款方式进行。信用期通常为 90 天，主要客户可以延长至 150 天，交易记录良好的客户可获得比较长的信贷期。由于本公司仅与经认可的且信誉良好的第三方进行交易，所以无需担保物。

本公司评估信用风险自初始确认后是否已增加的方法、确定金融资产已发生信用减值的依据、划分组合为基础评估预期信用风险的金融工具的组合方法、直接减记金融工具的政策等，参见本附注三、12。

本公司对不同的资产分别以 12 个月或整个存续期的预期信用损失计量减值准备。预期信用损失计量的关键参数包括违约概率、违约损失率和违约风险敞口。本公司考虑历史统计数据(如交易对手评级、担保方式及抵质押物类别、还款方式等)的定量分析及前瞻性信息,建立违约概率、违约损失率及违约风险敞口模型。

信用风险显著增加的评估及预期信用损失的计算均涉及前瞻性信息。本公司通过进行历史数据分析,识别出影响各业务类型信用风险及预期信用损失的关键经济指标。

本公司因应收账款、其他应收款产生的信用风险敞口、损失准备的量化数据,参见附注五、4,附注五、7 的披露。

由于本公司的客户群广泛地分散于不同的地区中,因此本公司没有重大的信用集中风险。

(4) 流动性风险

流动性风险,是指企业在履行以交付现金或其他金融资产的方式结算的义务时发生资金短缺的风险。

管理流动性风险时,本公司保持管理层认为充分的现金及现金等价物并对其进行监控,以满足本公司经营需要,并降低现金流量波动的影响。本公司管理层对银行借款的使用情况进行监控并确保遵守借款协议。

本公司将自有资金作为主要资金来源。

十一、公允价值的披露

1、以公允价值计量的资产和负债的年末公允价值

项 目	年末公允价值			
	第一层次公允价值计量	第二层次公允价值计量	第三层次公允价值计量	合计
一、持续的公允价值计量				
(一) 交易性金融资产	-	-	-	-
1、以公允价值计量且其变动计入当期损益的金融资产	-	-	-	-
2、指定为以公允价值计量且其变动计入当期损益的金融资产	-	-	-	-
(二) 应收款项融资	-	7,325,138.41	-	7,325,138.41
(1) 应收票据	-	7,325,138.41	-	7,325,138.41
(2) 应收账款	-	-	-	-
(三) 其他流动资产-理财产品	-	-	50,000,000.00	50,000,000.00
(四) 其他债权投资	-	-	-	-
(五) 其他权益工具投资	-	-	-	-
(六) 其他非流动金融资产	-	-	10,370,695.28	10,370,695.28
(七) 投资性房地产	-	-	-	-

项 目	年末公允价值			
	第一层次公允价值计量	第二层次公允价值计量	第三层次公允价值计量	合计
1、出租的土地使用权	-	-	-	-
2、出租的建筑物	-	-	-	-
3、持有并准备增值后转让的土地使用权	-	-	-	-
（八）生物资产	-	-	-	-
1、消耗性生物资产	-	-	-	-
2、生产性生物资产	-	-	-	-
持续以公允价值计量的资产总额	-	7,325,138.41	60,370,695.28	67,695,833.69
（九）交易性金融负债	-	-	-	-
1、以公允价值计量且其变动计入当期损益的金融负债	-	-	-	-
2、指定为以公允价值计量且其变动计入当期损益的金融负债	-	-	-	-
（十）设定受益计划净负债中的计划资产（以负数表示）	-	-	-	-
持续以公允价值计量的负债总额	-	-	-	-
二、非持续的公允价值计量				
（一）持有待售资产	-	-	-	-
非持续以公允价值计量的资产总额	-	-	-	-
非持续以公允价值计量的负债总额	-	-	-	-

2、持续和非持续第一层次公允价值计量项目市价的确定依据

本公司第一层次公允价值计量项目系交易性金融资产-理财产品，理财产品期末有净值，按净值调整公允价值。

3、持续和非持续第二层次公允价值计量项目，采用的估值技术和重要参数的定性及定量信息

本公司第二层次公允价值计量项目系应收款项融资，其剩余期限较短，账面余额与公允价值相近。

4、持续和非持续第三层次公允价值计量项目，采用的估值技术和重要参数的定性及定量信息

本公司第三层次公允价值计量项目的理财产品和对合伙企业投资款项，以预期收益率预测未来现金流量，不可观察估计值是预期收益率。

5、报告期内发生的估值技术变更及变更原因

无。

十二、关联方及关联交易

1、本公司的母公司情况

母公司名称	注册地	业务性质	注册资本 (万元)	母公司对本公司的 持股比例 (%)	母公司对本公司的表 决权比例 (%)
无锡产业发展集团有限公司	无锡	投资、资产管理	600,853.10	15.65	15.65

无锡国盛资产管理有限公司对本公司的持股比例为 12.26%，无锡产业发展集团有限公司与无锡国盛资产管理有限公司合并持有本公司 27.91% 股份，为本公司的实际控制人。

本公司最终控制方是无锡市人民政府国有资产监督管理委员会。

2、本公司的子公司情况

无

3、本公司的合营和联营企业情况

本公司重要的合营或联营企业详见附注八、1 在合营企业或联营企业中的权益。

4、关联方交易情况**(1) 采购商品/接受劳务情况**

关联方	关联交易内容	本期发生额	上期发生额
厦门联容电控有限公司	开关	2,093.96	-

(2) 销售商品/提供劳务情况

关联方	关联交易内容	本期发生额	上期发生额
厦门联容电控有限公司	塑压件、开关等	1,107,349.64	-

(3) 关键管理人员报酬

项 目	本年发生额	上年发生额
关键管理人员报酬	501.00 万元	616.48 万元

5、关联方应收、应付款项

项目名称	关联方	期末余额		期初余额	
		账面余额	坏账准备	账面余额	坏账准备
应收账款	厦门联容电控有限公司	2,962,726.94	148,136.35	-	-

十三、承诺及或有事项**1、重大承诺事项**

截至 2025 年 12 月 31 日，本公司无需要披露的重大承诺事项。

2、或有事项

截至 2025 年 12 月 31 日，本公司无需要披露的重大或有事项。

十四、资产负债表日后事项

1、利润分配情况

2026 年 4 月 23 日，本公司第六届董事会第十二次会议审议通过了《2025 年年度利润分配预案》，公司拟以实施权益分派股权登记日登记的总股本为基数分配利润，拟向全体股东每股派发现金红利 0.34 元（含税）。截至 2025 年 12 月 31 日，公司总股本 148,160,000 股，以此计算合计拟派发现金红利 50,374,400.00 元（含税），上述利润分配预案，尚待公司股东会批准。

2、其他事项

截至审计报告日，本公司无需要披露的其他资产负债表日后事项。

十五、其他重要事项

无。

十六、母公司财务报表主要项目注释

1、应收账款

(1) 按账龄披露

账 龄	期末余额	期初余额
1 年以内	150,281,266.17	144,457,721.98
1 至 2 年	661,274.61	788,244.11
2 至 3 年	563,927.12	213,678.68
3 至 4 年	-	-
小 计	151,506,467.90	145,459,644.77
减：坏账准备	7,994,409.25	7,566,198.67
合 计	143,512,058.65	137,893,446.10

(2) 按坏账计提方法分类列示

类 别	期末余额				账面价值
	账面余额		坏账准备		
	金额	比例 (%)	金额	计提比例 (%)	
按组合计提坏账准备的应收账款	151,506,467.90	100.00	7,994,409.25	5.28	143,512,058.65
其中：账龄组合计提坏账准备的组合	151,506,467.90	100.00	7,994,409.25	5.28	143,512,058.65
合 计	151,506,467.90	100.00	7,994,409.25	5.28	143,512,058.65

(续)

类别	期初余额				账面价值
	账面余额		坏账准备		
	金额	比例 (%)	金额	计提比例 (%)	
按组合计提坏账准备的应收账款	145,459,644.77	100.00	7,566,198.67	5.20	137,893,446.10
其中：账龄组合计提坏账准备的组合	145,459,644.77	100.00	7,566,198.67	5.20	137,893,446.10
合计	145,459,644.77	100.00	7,566,198.67	5.20	137,893,446.10

① 年末单项计提坏账准备的应收账款：无。

② 组合中，按账龄组合计提坏账准备的应收账款

项目	期末余额		
	账面余额	坏账准备	计提比例 (%)
1 年以内 (含 1 年)	150,281,266.17	7,514,063.31	5.00
1-2 年 (含 2 年)	661,274.61	198,382.38	30.00
2-3 年 (含 3 年)	563,927.12	281,963.56	50.00
3-4 年 (含 4 年)	-	-	-
4-5 年 (含 5 年)	-	-	-
合计	151,506,467.90	7,994,409.25	5.28

(3) 坏账准备的情况

类别	期初余额	本年变动金额				期末余额
		计提	收回或转回	转销或核销	其他变动	
坏账准备	7,566,198.67	428,210.58	-	-	-	7,994,409.25
合计	7,566,198.67	428,210.58	-	-	-	7,994,409.25

(4) 按欠款方归集的期末余额前五名的应收账款情况

单位名称	期末余额	占应收账款余额合计数的比例 (%)	坏账准备期末余额
单位一	25,425,063.74	16.78	1,271,253.19
单位二	8,425,172.26	5.56	421,258.61
单位三	7,260,840.04	4.79	363,042.00
单位四	5,918,538.35	3.91	295,926.92
单位五	5,263,423.50	3.47	263,171.18
合计	52,293,037.89	34.51	2,614,651.89

2、其他应收款

项目	期末余额	期初余额
应收利息	-	-
应收股利	-	4,080,000.00
其他应收款	752,208.09	2,108,390.54

项 目	期末余额	期初余额
合 计	752,208.09	6,188,390.54

(1) 应收股利

项 目	期末余额	期初余额
厦门联容电控有限公司	-	4,080,000.00
合 计	-	4,080,000.00

(2) 其他应收款

① 按账龄披露

账 龄	期末余额	期初余额
1 年以内 (含 1 年)	784,429.57	1,903,568.99
1 至 2 年	10,000.00	-
2 至 3 年	-	-
3 至 4 年	-	1,000,000.00
4 至 5 年	-	-
5 年以上	-	-
小 计	794,429.57	2,903,568.99
减: 坏账准备	42,221.48	795,178.45
合 计	752,208.09	2,108,390.54

② 按款项性质分类情况

款项性质	年末账面余额	年初账面余额
关联方借款	-	2,000,000.00
保证金押金	10,000.00	129,037.36
社保、公积金	784,429.57	774,531.63
小 计	794,429.57	2,903,568.99
减: 坏账准备	42,221.48	795,178.45
合 计	752,208.09	2,108,390.54

③ 按坏账准备计提方法分类披露

类 别	期末余额				账面价值
	账面余额		坏账准备		
	金额	比例 (%)	金额	计提比例 (%)	
单项计提坏账准备的其他应收款					
按组合计提坏账准备的其他应收款	794,429.57	100.00	42,221.48	5.31	752,208.09
其中: 账龄组合	794,429.57	100.00	42,221.48	5.31	752,208.09
关联组合	-	-	-	-	-
合 计	794,429.57	100.00	42,221.48	5.31	752,208.09

(续表)

类 别	期初余额		
	账面余额	坏账准备	账面价值

	金额	比例 (%)	金额	计提比例 (%)	
单项计提坏账准备的其他应收款					
按组合计提坏账准备的其他应收款	2,903,568.99	100.00	795,178.45	27.39	2,108,390.54
其中：账龄组合	2,903,568.99	100.00	795,178.45	27.39	2,108,390.54
关联组合	-	-	-	-	-
合 计	2,903,568.99	100.00	795,178.45	27.39	2,108,390.54

④ 按预期信用损失一般模型计提坏账准备

坏账准备	第一阶段	第二阶段	第三阶段	合计
	未来 12 个月 预期信用损失	整个存续期预期信用损失（未发生信用减值）	整个存续期预期信用损失（已发生信用减值）	
2025 年 1 月 1 日余额	795,178.45	-	-	795,178.45
2025 年 1 月 1 日余额在本年：	-	-	-	-
——转入第二阶段	-	-	-	-
——转入第三阶段	-	-	-	-
——转回第二阶段	-	-	-	-
——转回第一阶段	-	-	-	-
本年计提				
本年转回	752,956.97	-	-	752,956.97
本年转销	-	-	-	-
本年核销	-	-	-	-
其他变动	-	-	-	-
2025 年 12 月 31 日余额	42,221.48	-	-	42,221.48

⑤ 坏账准备的情况

类 别	期初余额	本年变动金额				期末余额
		计提	收回或转回	转销或核销	其他变动	
按账龄组合计提坏账准备	795,178.45	-	752,956.97	-	-	42,221.48
合 计	795,178.45	-	752,956.97	-	-	42,221.48

⑥ 按欠款方归集的期末余额前五名的其他应收款情况

单位名称	款项的性质	期末余额	账龄	占其他应收款期末余额合计数的比例 (%)	坏账准备期末余额
代扣代缴社保	代扣代缴费用	526,849.57	1 年以内	66.32	26,342.48
代扣代缴公积金	代扣代缴费用	257,580.00	1 年以内	32.42	12,879.00
山东泰开高压开关有限公司	押金	10,000.00	1-2 年	1.26	3,000.00
合 计		794,429.57		100.00	42,221.48

3、长期股权投资

项目	期末余额			期初余额		
	账面余额	减值准备	账面价值	账面余额	减值准备	账面价值
对子公司投资	-	-	-	24,478,502.90	1,640,000.00	22,838,502.90
对联营企业投资	22,607,803.31	-	22,607,803.31	-	-	-
合计	22,607,803.31	-	22,607,803.31	24,478,502.90	1,640,000.00	22,838,502.90

(1) 对子公司投资

被投资单位	期初余额(账面价值)	本期增减变动				期末余额(账面价值)	减值准备期末余额
		追加投资	减少投资	计提减值准备	其他		
厦门联容电控有限公司	11,578,502.90	-	-	-	-11,578,502.90	-	-
天津市津低电器有限公司	11,250,000.00	-	-	-	-11,250,000.00	-	-
无锡铭跃电子科技有限公司	10,000.00	-	-	-	-10,000.00	-	-
合计	22,838,502.90	-	-	-	-22,838,502.90	-	-

(2) 对联营企业的投资

被投资单位	期初余额(账面价值)	本期增减变动				
		追加投资	减少投资	权益法下确认的投资损益	其他综合收益调整	其他权益变动
联营企业	-	-	-	-	-	-
厦门联容电控有限公司	-	-	-	2,212,242.97	-	156,661.06
合计	-	-	-	2,212,242.97	-	156,661.06

(续表)

被投资单位	本期增减变动			期末余额(账面价值)	减值准备期末余额
	宣告发放现金股利或利润	计提减值准备	其他		
联营企业	-	-	-	-	-
厦门联容电控有限公司	-	-	20,238,899.28	22,607,803.31	-
合计	-	-	20,238,899.28	22,607,803.31	-

4、营业收入和营业成本

(1) 营业收入和营业成本情况

项目	本年发生额		上年发生额	
	收入	成本	收入	成本
主营业务	480,272,217.83	343,700,673.98	486,063,069.88	342,739,066.14
其他业务	56,721,861.42	42,562,593.66	59,619,161.92	43,365,243.66

项 目	本年发生额		上年发生额	
	收入	成本	收入	成本
合 计	536,994,079.25	386,263,267.64	545,682,231.80	386,104,309.80

(2) 营业收入和营业成本的分解信息

合同分类	合 计	
	营业收入	营业成本
按经营地区分类：	-	-
国内	389,846,026.29	286,226,918.87
国外	147,148,052.96	100,036,348.77
合 计	536,994,079.25	386,263,267.64

(3) 履约义务的说明

项 目	履行履约义务的时间	重要的支付条款	本公司承诺 转让商品的 性质	是否 为 主要 责 任 人	本公司承担 的预期将退 还给客户的 款项	本公司提供 的质量保证 类型及相关 义务
内销产品	发出商品，取得客户 签字确认的运货单或 领用通知后	客户收到发票后， 在对应账期内支 付货款	转让自有存 货	是	无	保证类质保
外销产品	发出商品，取得海关 报关单	客户收到发票后， 在对应账期内支 付货款	转让自有存 货	是	无	保证类质保

(4) 分摊至剩余履约义务的说明

本报告期末已签订合同、但尚未履行或尚未履行完毕的履约义务所对应的收入金额为 793,762.19 元，其中 793,762.19 元预计将于 2026 年度确认收入。

(5) 重大合同变更或重大交易价格调整：无。

5、投资收益

项 目	本年发生额	上年发生额
理财产品收益	3,917,601.03	5,782,740.56
对子公司长期股权投资的股利收益	-	7,140,000.00
处置长期股权投资产生的投资收益	9,848,786.91	-
权益法核算的长期股权投资收益	2,212,242.97	-
合 计	15,978,630.91	12,922,740.56

十七、补充资料

1、本年非经常性损益明细表

项 目	金 额	说 明
非流动性资产处置损益，包括已计提资产减值准备的冲销部分	6,553,554.51	
计入当期损益的政府补助，但与公司正常经营业务密切相关、符合国家政策规定、按照确定的标准享有、对公司损益产生持续影响的政府补助除外	1,877,561.59	
除同公司正常经营业务相关的有效套期保值业务外，非金融企业持有金融资产和金融负债产生的公允价值变动损益以及处置金融资产和金融负债产生的损益	69,493.11	
委托他人投资或管理资产的损益	4,076,959.70	
除上述各项之外的其他营业外收入和支出	-761,704.36	
小 计	11,815,864.55	
减：所得税影响额	1,846,238.72	
少数股东权益影响额（税后）	179,563.73	
合 计	9,790,062.10	

注：非经常性损益项目中的数字“+”表示收益及收入，“-”表示损失或支出。


2、净资产收益率及每股收益

报告期利润	加权平均净资产 收益率（%）	每股收益	
		基本每股收益	稀释每股收益
归属于公司普通股股东的净利润	7.55	0.43	0.43
扣除非经常损益后归属于普通股股东的净利润	6.39	0.36	0.36

无锡新宏泰电器科技股份有限公司

2026 年 4 月 23 日





会计师事务所 执业证书

名称：天衡会计师事务所（特殊普通合伙）

首席合伙人：郭澳

主任会计师：南京市建邺区江东中路106号万达广场商务楼B座19-20楼

经营场所：特殊普通合伙

组织形式：32000010

执业证书编号：苏财会[2013]39号

批准执业文号：2013年09月28日

批准执业日期：



证书序号：0012336

说明

- 1、《会计师事务所执业证书》是证明持有人经财政部门依法审批，准予执行注册会计师法定业务的凭证。
- 2、《会计师事务所执业证书》记载事项发生变动的，应当向财政部门申请换发。
- 3、《会计师事务所执业证书》不得伪造、涂改、出租、出借、转让。
- 4、会计师事务所终止或执业许可注销的，应当向财政部门交回《会计师事务所执业证书》。

发证机关：



二〇一三年三月

中华人民共和国财政部制



陈根环.png



姓名 陈根环
 Full name
 性别 女
 Sex
 出生日期 1965-08-03
 Date of birth
 工作单位 无锡普信会计师事务所
 Working unit
 身份证号码 320211650803044
 Identity card No.



陈根环(320200060007)
 您已通过2019年年检
 江苏省注册会计师协会



陈根环(320200060007)
 您已通过2017年年检
 江苏省注册会计师协会



陈根环(320200060007)
 您已通过2018年年检
 江苏省注册会计师协会



陈根环(320200060007)
 您已通过2021年年检
 江苏省注册会计师协会



陈根环(320200060007)
 您已通过2020年年检
 江苏省注册会计师协会
 有效一年。
 1 year after



陈根环(320200060007)
 您已通过2015年年检
 江苏省注册会计师协会



陈根环(320200060007)
 您已通过2016年年检
 江苏省注册会计师协会
 年 月 日
 /y /m /d



唐旻怡.png



姓名 Full name 唐旻怡
 性别 Sex 女
 出生日期 Date of birth 1982-08-13
 工作单位 Working unit 天衡会计师事务所有限公司无锡分所
 身份证号码 Identity card No. 320202198208134521



年度检验登记
Annual Renewal Registration

本证书经检验合格，继续有效一年。
This certificate is valid for another year after this renewal.



唐旻怡(320000100146)
您已通过2019年年检
江苏省注册会计师协会



唐旻怡(320000100146)
您已通过2020年年检
江苏省注册会计师协会

年度检验登记
Annual Renewal Registration

本证书经检验合格，继续有效一年。
This certificate is valid for another year after this renewal.



唐旻怡(320000100146)
您已通过2021年年检
江苏省注册会计师协会



年 /y 月 /m 日 /d