

证券代码：301233

证券简称：盛帮股份

公告编号：2026-013



盛帮股份
Shengbang Stock

成都盛帮密封件股份有限公司

2025 年年度报告

2026 年 4 月



盛帮股份
Shengbang Stock

致股东

尊敬的各位股东：

首先，我谨代表董事会及全体员工，向长期以来信赖与支持我们的全体股东、合作伙伴及社会各界朋友，致以最诚挚的感谢。你们的陪伴与鞭策，是公司穿越周期、稳健前行的根本力量。

2025 年，全球经济环境依然复杂多变，市场竞争加剧与成本压力并存，面对挑战，公司管理层以“技术引领、市场深耕、绿色驱动”为核心。积极把握机遇，实现了经营业绩的稳健增长，公司 2025 年度实现营业收入 44,082.21 万元，较上年同比增长 8.99%，实现归属于上市公司股东的净利润为 8,713.55 万元，较上年同比增长 0.15%，归属于上市公司股东的扣除非经常性损益的净利润为 7,935.28 万元，较上年同期增长 1.06%。显示出公司较强的市场竞争力和良好的盈利能力。同时，公司的资产规模持续扩大，资产质量稳步提升，为公司的未来发展奠定坚实的基础。

过去一年，我们不仅关注当期业绩，更着力于为未来可持续发展构建核心动能。

报告期内：一、新工厂已于 2025 年年初正式投入使用。新工厂的全面运营，标志着公司产能布局和制造系统升级取得了决定性进展。它正有力地优化我们的经营场所布局，重塑高效、智能的绿色制造体系，显著提升了规模化生产交付能力与产品一致性保障水平，为业务拓展提供了坚实的产能支撑。二、我们持续完善法人治理结构，加强内控体系建设与风险管理，并大力引进与培养专业技术及管理人才，为公司基业长青筑牢制度与人才根基。三、技术创新是公司发展的生命线，2025 年，我们进一步强化并扩大了核心技术团队，聚焦主营业务，我们坚定地向“新能源”与“国产化替代”两大方向进行研发攻坚，研发项目均按计划达成里程碑，开发成果获得下游客户及行业专家的高度认可。公司深入实施知识产权战略，进一步完善了专项激励政策，全员创新意识显著增强。四、我们坚持同心多元化发展战略，在各核心应用领域深度耕耘，并积极拥抱变革。

我们始终坚信企业的价值不仅在于创造利润，更在于对社会责任践行。

报告期内，公司借助四川省索玛慈善基金会，持续聚焦大凉山山区青少年教育事业的发展，积极开展捐款捐物活动，并联合社会爱心力量，共同为 15 名中小學生提供学费资助以及教学设备购置支持，切实保障其受教育权利，营造有利于他们健康成长的环境。与

此同时，公司采用“以购代捐”的模式，积极采购乐山地区农产品和阿坝山区特色产品，助力当地特色产业的发展，为乡村振兴战略的实施贡献力量。

展望 2026 年，公司锚定高质量发展核心思想，坚持稳中求进的工作总基调，重点抓好以下工作：一、聚焦主业，做强核心优势：持续加大研发投入，围绕橡胶新材料、新工艺、新技术和新设备进行技术攻关，保持产品技术领先性，提升客户黏性。加快技术成果转化推广应用，创造营收新增长极。二、拓展市场，提升品牌影响：在巩固现有客户的基础上，积极拓展拳头产品市场，力争实现营收稳步增长目标。三、降本增效，提升运营质量：深入开展“革新强基，协同创效”活动，优化供应链体系，优化生产工艺和流程，通过数智化手段提升运营效率，严控各项成本费用，全员持续改进，追求降本、提质、增效。四、引进人才，保障资源投入：引进高端人才，营造创新氛围，推动产品和技术创新，努力打造一支高素质、专业化、创新型的技术人才队伍。五、回报社会，彰显企业担当：继续履行企业责任，在社会公益、乡村振兴、绿色环保等领域加大投入力度，实现企业与社会、环境的协调发展。

感恩同行，携手致远。股东的信赖是公司前行的最大动力。面对未来，我们既怀敬畏之心，亦抱坚定信念。董事会与管理层将以更高的标准要求自身，以透明、高效、可持续发展回报每一位投资者的支持。

最后，再次感谢您与公司风雨同舟，共绘蓝图，祝愿各位股东身体健康、事业顺利！

成都盛帮密封件股份有限公司董事长、总经理

赖凯

2026 年 4 月 24 日

2025 年年度报告

第一节 重要提示、目录和释义

公司董事会及董事、高级管理人员保证年度报告内容的真实、准确、完整，不存在虚假记载、误导性陈述或者重大遗漏，并承担个别和连带的法律责任。

公司负责人赖凯、主管会计工作负责人黄丽及会计机构负责人(会计主管人员)戴梅声明：保证本年度报告中财务报告的真实、准确、完整。

所有董事均已出席了审议本报告的董事会会议。

本年度报告中涉及未来计划等前瞻性陈述的，均不构成公司对投资者的实质承诺，投资者及相关人士均应对此保持足够的风险认识，并且应当理解计划、预测与承诺之间的差异，敬请投资者注意投资风险。

公司在本报告“第三节 管理层讨论与分析”之“十一、公司未来发展的展望”部分，详细描述了公司经营中可能存在的风险及应对措施，敬请投资者关注相关内容。

公司经本次董事会审议通过的利润分配预案为：以公司现有总股本 51,470,000 股，剔除公司回购专户 728,000 股后，可享有分红权股本 50,742,000 股为基数，向全体股东每 10 股派发现金红利 6.06 元（含税），送红股 0 股（含税），以资本公积金向全体股东每 10 股转增 4 股。

目录

第一节 重要提示、目录和释义	4
第二节 公司简介和主要财务指标	10
第三节 管理层讨论与分析	14
第四节 公司治理、环境和社会	49
第五节 重要事项	72
第六节 股份变动及股东情况	853
第七节 债券相关情况	110
第八节 财务报告	111

备查文件目录

一、载有公司法定代表人、主管会计工作负责人、会计机构负责人（会计主管人员）签名并盖章的财务报表；

二、载有会计师事务所盖章、注册会计师签名并盖章的审计报告原件；

三、报告期内在中国证监会指定网站上公开披露过的所有公司文件的正本及公告的原稿；

四、其他有关资料。

以上备查文件的备置地点：公司董事会办公室

释义

释义项	指	释义内容
公司、本公司、盛帮股份、股份公司	指	成都盛帮密封件股份有限公司
《公司法》	指	《中华人民共和国公司法》
《证券法》	指	《中华人民共和国证券法》
《企业会计准则》	指	财政部 2006 年及之后颁布的《企业会计准则——基本准则》和具体会计准则、企业会计准则应用指南、企业会计准则解释及其他相关规定
中国证监会	指	中国证券监督管理委员会
深交所	指	深圳证券交易所
中国、我国、国内	指	中华人民共和国
招股说明书	指	成都盛帮密封件股份有限公司首次公开发行股票并在创业板上市招股说明书
新能源汽车	指	采用非常规的车用燃料作为动力来源（或使用常规的车用燃料、采用新型车载动力装置），综合车辆的动力控制和驱动方面的先进技术，形成的技术原理先进、具有新技术、新结构的汽车，包含油电混合动力电动汽车（HEV）、纯电动汽车（EV）、燃料电池电动汽车（FCV）、插电式混合动力电动汽车（PHEV）等。
四川贝特爾	指	四川贝特爾橡胶科技有限公司
盛帮双核	指	成都盛帮双核科技有限公司，系公司全资子公司
盛帮核盾	指	成都盛帮核盾新材料有限公司，系公司全资子公司
上汽公司	指	上海汽车集团股份有限公司及其子公司
上汽通用	指	上汽通用汽车有限公司及其分、子公司
长城汽车	指	长城汽车股份有限公司及其分、子公司
吉利汽车	指	极光湾科技有限公司及其子公司
比亚迪	指	比亚迪股份有限公司及其子公司
江淮汽车	指	安徽江淮汽车集团股份有限公司
航天三菱	指	沈阳航天三菱汽车发动机制造有限公司
法士特	指	陕西法士特汽车传动集团有限责任公司及其子公司
北京汽车	指	北京汽车动力总成有限公司
施耐德	指	施耐德电气公司及其下属公司
特锐德	指	青岛特锐德电气股份有限公司及其下属公司
双杰电气	指	北京双杰电气股份有限公司
中航工业	指	中国航空工业集团有限公司
中核集团	指	中国核工业集团有限公司

中广核	指	中国广核集团有限公司
中航发	指	中国航空发动机集团有限公司
许继德理施尔	指	许继德理施尔电气有限公司
伊顿	指	伊顿电力设备有限公司
赛力斯	指	赛力斯集团股份有限公司
ABB	指	ABB(中国)有限公司
本报告期、报告期、本期	指	2025 年 1 月 1 日-2025 年 12 月 31 日
上年同期、上期	指	2024 年 1 月 1 日-2024 年 12 月 31 日
本报告期末、期末	指	2025 年 12 月 31 日
上年度末、上年末	指	2024 年 12 月 31 日
期初	指	2025 年 1 月 1 日
元、万元、亿元	指	人民币元、人民币万元、人民币亿元

第二节 公司简介和主要财务指标

一、公司信息

股票简称	盛帮股份	股票代码	301233
公司的中文名称	成都盛帮密封件股份有限公司		
公司的中文简称	盛帮股份		
公司的外文名称（如有）	Chengdu Shengbang Seals Co., Ltd		
公司的外文名称缩写（如有）	-		
公司的法定代表人	赖凯		
注册地址	成都市双流区西南航空港经济开发区空港二路 1388 号		
注册地址的邮政编码	610207		
公司注册地址历史变更情况	2019 年 12 月 20 日由成都市双流区成双大道南段 1077 号变更为成都市双流区西南航空港经济开发区空港二路 1388 号		
办公地址	成都市双流区西南航空港经济开发区空港二路 1388 号		
办公地址的邮政编码	610207		
公司网址	http://www.chsbs.com		
电子信箱	sbzq@chsbs.com		

二、联系人和联系方式

	董事会秘书	证券事务代表
姓名	黄丽	张晨曦
联系地址	成都市双流区西南航空港经济开发区空港二路 1388 号	成都市双流区西南航空港经济开发区空港二路 1388 号
电话	028-85772585	028-85772585
传真	028-85775674	028-85775674
电子信箱	huangli@cbsbs.com	sbzq@cbsbs.com

三、信息披露及备置地点

公司披露年度报告的证券交易所网站	深圳证券交易所： http://www.szse.cn/
公司披露年度报告的媒体名称及网址	《证券时报》《证券日报》《中国证券报》《上海证券报》、巨潮资讯网（ http://www.cninfo.com.cn ）
公司年度报告备置地点	董事会办公室

四、其他有关资料

公司聘请的会计师事务所

会计师事务所名称	中审众环会计师事务所（特殊普通合伙）
会计师事务所办公地址	武汉市武昌区中北路 166 号长江产业大厦 17-18 楼
签字会计师姓名	时应生 李丹丹

公司聘请的报告期内履行持续督导职责的保荐机构

适用 不适用

保荐机构名称	保荐机构办公地址	保荐代表人姓名	持续督导期间
国金证券股份有限公司	四川省成都市东城根上街95号	陈竞婷 鲁飞	2022年7月6日至2025年12月31日

公司聘请的报告期内履行持续督导职责的财务顾问

适用 不适用

五、主要会计数据和财务指标

公司是否需追溯调整或重述以前年度会计数据

是 否

	2025年	2024年	本年比上年增减	2023年
营业收入（元）	440,822,135.15	404,446,240.13	8.99%	340,010,695.45
归属于上市公司股东的净利润（元）	87,135,503.62	87,003,152.82	0.15%	64,030,090.67
归属于上市公司股东的扣除非经常性损益的净利润（元）	79,352,755.85	78,523,339.24	1.06%	53,010,628.09
经营活动产生的现金流量净额（元）	86,481,881.93	23,413,217.60	269.37%	46,250,394.08
基本每股收益（元/股）	1.7172	1.7089	0.49%	1.2440
稀释每股收益（元/股）	1.7172	1.7089	0.49%	1.2440
加权平均净资产收益率	9.00%	9.38%	-0.38%	7.17%
	2025年末	2024年末	本年末比上年末增减	2023年末
资产总额（元）	1,085,149,782.41	1,031,800,252.79	5.17%	1,025,682,751.24
归属于上市公司股东的净资产（元）	985,171,244.49	924,218,612.87	6.60%	884,699,635.99

公司最近三个会计年度扣除非经常性损益前后净利润孰低者均为负值，且最近一年审计报告显示公司持续经营能力存在不确定性

是 否

公司报告期内经审计利润总额、净利润、扣除非经常性损益后的净利润三者孰低为负值

是 否

六、分季度主要财务指标

单位：元

	第一季度	第二季度	第三季度	第四季度
营业收入	106,650,463.16	111,229,940.09	110,177,521.61	112,764,210.29
归属于上市公司股东的净利润	24,856,700.27	19,041,766.46	23,812,197.41	19,424,839.48
归属于上市公司股	23,142,027.41	17,625,310.97	21,936,211.35	16,649,206.12

东的扣除非经常性损益的净利润				
经营活动产生的现金流量净额	13,492,683.46	9,730,197.52	29,603,876.19	33,655,124.76

上述财务指标或其加总数是否与公司已披露季度报告、半年度报告相关财务指标存在重大差异

是 否

七、境内外会计准则下会计数据差异

1、同时按照国际会计准则与按照中国会计准则披露的财务报告中净利润和净资产差异情况

适用 不适用

公司报告期不存在按照国际会计准则与按照中国会计准则披露的财务报告中净利润和净资产差异情况。

2、同时按照境外会计准则与按照中国会计准则披露的财务报告中净利润和净资产差异情况

适用 不适用

公司报告期不存在按照境外会计准则与按照中国会计准则披露的财务报告中净利润和净资产差异情况。

八、非经常性损益项目及金额

适用 不适用

单位：元

项目	2025 年金额	2024 年金额	2023 年金额	说明
非流动性资产处置损益（包括已计提资产减值准备的冲销部分）	525,218.34	-1,747,169.44	-40,749.52	主要系本期处置子公司和处置报废机器设备的损益
计入当期损益的政府补助（与公司正常经营业务密切相关，符合国家政策规定、按照确定的标准享有、对公司损益产生持续影响的政府补助除外）	3,087,977.26	3,344,191.25	4,043,114.74	主要系本期收到中小企业发展专项资金、稳岗补贴等政府补助
除同公司正常经营业务相关的有效套期保值业务外，非金融企业持有金融资产和金融负债产生的公允价值变动损益以及处置金融资产和金融负债产生的损益	6,762,250.21	9,794,742.98	9,306,825.58	主要系公司使用自有闲置资金以及暂时闲置的募集资金进行现金管理获得的收益
单独进行减值测试的应收款项减值准备转回			177,077.66	
债务重组损益	-62,549.16	-48,000.00		
除上述各项之外的其	-1,330,931.54	-683,235.56	-519,907.55	营业外收入系收到的废旧物资处置收入；

他营业外收入和支出				营业外支出系对外捐赠等
减：所得税影响额	1,199,217.34	2,180,715.65	1,946,898.33	
合计	7,782,747.77	8,479,813.58	11,019,462.58	--

其他符合非经常性损益定义的损益项目的具体情况：

适用 不适用

公司不存在其他符合非经常性损益定义的损益项目的具体情况。

将《公开发行证券的公司信息披露解释性公告第 1 号——非经常性损益》中列举的非经常性损益项目界定为经常性损益项目的情况说明

适用 不适用

公司不存在将《公开发行证券的公司信息披露解释性公告第 1 号——非经常性损益》中列举的非经常性损益项目界定为经常性损益的项目的情形。

第三节 管理层讨论与分析

一、报告期内公司从事的主要业务

公司需遵守《深圳证券交易所上市公司自律监管指引第 3 号——行业信息披露》中的“化工行业相关业务”的披露要求
主要原材料的采购模式

单位：元

主要原材料	采购模式	采购额占采购总额的比例	结算方式是否发生重大变化	上半年平均价格	下半年平均价格
橡胶	以产定采，适度备货	26.68%	否	57.55	52.43
电缆附件配件	以产定采，适度备货	27.72%	否	9.18	15.18
金属骨架	以产定采，适度备货	12.49%	否	0.24	0.23
橡胶助剂	以产定采，适度备货	2.52%	否	18.22	10.28
弹簧	以产定采，适度备货	1.78%	否	0.04	0.04

原材料价格较上一报告期发生重大变化的原因

公司主要原材料为橡胶、电缆附件配件、金属骨架、橡胶助剂、弹簧。2025 年度原材料弹簧、骨架和橡胶、橡胶助剂总体来看相较于 2024 年没有发生重大价格变化，但电缆附件配件受铜、银价格上涨影响较大。

采购单价具体变化描述：

- 一、橡胶：上半年与下半年价格差异是由于不同种类的橡胶材料价格不同，采购不同种类橡胶材料的数量结构变化而导致报告期价格变化。
- 二、电缆附件配件：由于铜价、银价市场行情的急剧上涨造成产品单价上涨，导致报告期价格变化。
- 三、橡胶助剂：橡胶助剂由于受国际市场的影响，下半年部分进口助剂上涨，导致报告期价格变化。

能源采购价格占生产总成本 30%以上

适用 不适用

主要能源类型发生重大变化的原因

报告期内主要能源类型未发生变化。

主要产品生产技术情况

主要产品	生产技术所处的阶段	核心技术人员情况	专利技术	产品研发优势
汽车类系列橡胶制品	公司产品处于产业化阶段，仍在不断开发该系列产品的细分新品	核心技术人员均为公司员工	共有 49 项有效专利，其中发明专利 19 项。	公司建有院士（专家）创新工作站、四川省企业技术中心、四川省柔性密封与核防护材料工程技术研究中心、盛帮-川大特种橡塑高分子材料研发中心、国家 CNAS 认可的检测中心等研发平台，掌握了橡胶高分子材料产品结构设计与材料配方研发、工装模具制造、生产制备工艺和检测试验分析等核心技术
电气类系列产品	公司产品处于产业化阶段，仍在不断开发该系列产品的细分新品	核心技术人员均为公司员工，同时聘请了开关行业具有多年开关柜设计经验的教授级高工作为指导顾问。	共有 41 项有效专利，其中发明专利 12 项。	公司建有院士（专家）创新工作站、四川省企业技术中心、四川省柔性密封与核防护材料工程技术研究中心、盛帮-川大特种橡塑高分子材料研发中心、国家 CNAS 认可的检测中心等研发平台，掌握了橡胶高

				分子材料产品结构设计、材料配方研发、工装模具制造、生产制备工艺和检测试验分析等核心技术
航空类系列产品	公司产品处于产业化阶段，仍在不断开发该系列产品的细分新品	核心技术人员均为公司员工	共有 11 项有效专利，其中发明专利 3 项。	公司建有院士（专家）创新工作站、四川省企业技术中心、四川省柔性密封与核防护材料工程技术研究中心、盛帮-川大特种橡塑高分子材料研发中心、国家 CNAS 认可的检测中心等研发平台，掌握了橡胶高分子材料产品结构设计、材料配方研发、工装模具制造、生产制备工艺和检测试验分析等核心技术
其他类产品	公司产品处于产业化阶段，仍在不断开发该系列产品的细分新品	核心技术人员均为公司员工	共有 11 项有效专利，其中发明专利 6 项。	公司建有院士（专家）创新工作站、四川省企业技术中心、四川省柔性密封与核防护材料工程技术研究中心、盛帮-川大特种橡塑高分子材料研发中心、国家 CNAS 认可的检测中心等研发平台，掌握了橡胶高分子材料产品结构设计、材料配方研发、工装模具制造、生产制备工艺和检测试验分析等核心技术

报告期内正在申请或者新增取得的环评批复情况

适用 不适用

报告期内，公司与子公司盛帮双核分别有 1 个项目通过环境保护竣工自主验收。具体为：

1. 公司对“新建 10 亿件特种橡胶及工程塑料制品产能建设项目（一期）”启动了建设项目竣工环境保护验收工作，委托专业单位开展验收相关活动，并于 2025 年 5 月取得专家组意见，验收结论为：符合竣工环境保护验收条件，项目通过环境保护竣工自主验收。

2. 子公司盛帮双核对“密封（绝缘）制品制造系统改扩建项目”启动了建设项目竣工环境保护验收工作，委托专业单位开展验收相关活动，并于 2025 年 12 月取得专家组意见，验收结论为：该项目符合竣工环境保护验收条件，同意通过企业自主竣工环境保护验收。

报告期内上市公司出现非正常停产情形

适用 不适用

相关批复、许可、资质及有效期的情况

适用 不适用

报告期内，公司“新建 10 亿件特种橡胶及工程塑料制品产能建设项目（一期）”、子公司盛帮双核“密封（绝缘）制品制造系统改扩建项目”均通过环境保护竣工自主验收。

公司新增资质、荣誉证书如下：

资质证书	持证主体	颁发/登记日期	发证/登记部门	编号	有效期	备注
国家（行业）标准制定突出贡献	盛帮股份	2025.09	全国液气标委密封装置分技术委员会	/		

单位						
邓白氏注册认证企业	盛帮股份	2025.09	邓白氏 (Dun & Bradstreet)	42-128-8398	2025.09 至 2026.09	/
《混炼胶单位产品能源消耗限额》团体标准起草单位证书	盛帮股份	2025.09	中国橡胶工业协会橡胶制品分会	/	/	/
专精特新“小巨人”企业	盛帮股份	2025.11	工业和信息化部		2025.07.01 至 2028.06.30	复核
卓越奉献单位	盛帮股份	2025.12	成都市高分子产业促进会	/	/	/
高新技术企业	盛帮双核	2025.12	四川省科学技术厅、四川省经济和信息化厅、四川省财政厅、国家税务总局四川省税务局	GR202551002201	三年	复审

公司及其下属子公司取得与主营业务相关的资质许可情况如下：

1、排污许可证

证照	持证主体	颁发/登记日期	发证/登记部门	编号	有效期
固定污染源排污登记回执	盛帮股份	2024.09.27	全国排污许可证管理信息平台	91510100762270090B002W	2024.09.27 至 2029.09.26
固定污染源排污登记回执	盛帮双核	2023.08.16	全国排污许可证管理信息平台	91510122569672602K001W	2023.08.16 至 2028.08.15

2、报关单位注册登记证书

持证主体	颁发日期	发证部门	编号	企业经营类别	有效期
盛帮股份	2015.07.22	成都海关	5101964737	进出口货物收发货人	长期
盛帮双核	2016.03.22	成都海关	510196026A	进出口货物收发货人	长期

3、对外贸易经营者备案

备案主体	备案日期	备案登记表编号
盛帮股份	2020.08.03	03732826
盛帮核盾	2016.05.13	01662564
盛帮双核	2016.03.22	02545483

4、出入境检验检疫报检企业备案

备案主体	备案日期	备案号码
盛帮股份	2016.09.20	5100603682

5、从事军品业务的全部资质许可

公司已取得开展军工业务所必需的经营资质和资格认证，根据《军工企业对外融资特殊财务信息披露管理暂行办法》对该等证书涉及事项进行豁免披露。

公司已经取得生产经营所必需的相关许可、资质、认证，满足所必需的国家、行业及地方标准规范，且相关资质、许可文件均在有效期内且合法有效。

从事石油加工、石油贸易行业

是 否

从事化肥行业

是 否

从事农药行业

是 否

从事氯碱、纯碱行业

是 否

二、报告期内公司所处行业情况

公司需遵守《深圳证券交易所上市公司自律监管指引第 3 号——行业信息披露》中的“化工行业相关业务”的披露要求

（一）公司所属行业及行业概况

橡胶制品以其特殊的高弹性，以及优异的耐磨、减震、绝缘和密封等性能，广泛应用于交通运输、航空航天、机械电子、医疗等领域，是国民经济的重要基础产业之一。根据中国证监会发布的《上市公司行业分类指引》（2012 年修订），公司所属行业为“C29 橡胶和塑料制品业”；根据国家统计局《国民经济行业分类》（GB/T 4754-2017）（2017 年修订），公司所属行业为“C29 橡胶和塑料制品业”之“C2913 橡胶零件制造”。

公司产品主要应用于汽车、电气、航空、核防护等多领域。

（1）橡胶制品行业概况

橡胶制品行业作为国民经济的重要基础产业，其产品广泛应用于汽车、轮胎、电子电气、轨道交通、航空航天及医疗卫生等关键领域。公司所处的橡胶高分子密封（绝缘）行业是国家重点鼓励发展的高新技术产业。

2025 年，作为“十四五”规划的收官之年，中国橡胶制品行业在市场规模、产业结构与技术转型等方面均呈现出显著的发展态势与明确的未来指向。行业整体规模持续扩大，其中橡胶密封制品市场需求已突破 400 亿元，而应用于新能源汽车、高端装备等领域的高端产品需求超过 160 亿元，成为驱动行业价值增长的核心引擎。这一增长动

力紧密契合《橡胶行业“十四五”发展规划指导纲要》所引领的高质量发展方向，当前行业正深度推进绿色化与智能化转型：环保法规促使无毒、可降解材料及清洁工艺加速应用，而数字化与智能制造的深度融合，如 MES 系统和工业互联网平台的引入，正推动生产效率与质量控制迈向新台阶，并为实现更高级别的预测性维护与柔性制造奠定基础。下游市场需求的结构性变化，特别是新能源汽车、半导体设备等新兴产业对橡胶制品高性能、高可靠性的苛刻要求，不仅推动了特种橡胶材料与精密工艺的技术迭代，也促使行业内领先企业从制造商向具备同步开发能力的解决方案提供商转型。相应地，行业竞争格局日益分化，拥有“材料-设计-制造”一体化能力的头部企业正通过强化研发构筑壁垒并融入全球高端供应链，而同质化竞争加剧也推动了行业集中度的提升。

经过持续的技术积累与市场锤炼，公司已成长为能够与下游客户实现同步开发、具备自主设计产品结构、研发特种橡胶材料配方、设计制造工装模具以及独立进行检测试验能力的企业，能够为汽车、电气、航空、核防护等领域客户提供高性能、定制化的密封与减震部件规模化生产能力，有力支撑了终端市场对高端橡胶制品快速增长的需求。整体而言，我国橡胶制造业在高端原材料自主保障、基础理论研究及超精密工艺装备等方面，相较国际顶尖水平仍存在追赶空间。未来，行业将持续深化绿色化与智能化转型，通过推进数字化、自动化与智能化的深度融合，落实智能制造升级，以突破关键瓶颈，实现从规模化制造向高质量、创造高附加值的跨越。

（2）汽车行业概况

2025 年中国汽车行业在复杂多变的全球经济环境中持续展现出强劲的韧性与深刻的结构性变革，整体发展前景稳中向好。根据中国汽车工业协会发布的年度数据，2025 年全年汽车产销分别完成约 3,250 万辆，同比增长约 3%，连续 17 年位居全球首位。其中，新能源汽车市场延续高速增长，全年销量突破 1,680 万辆，市场渗透率超过 50%，标志着电动化转型迈入规模化普及与市场化驱动的新阶段（数据来源：中国汽车工业协会 2025 年度产销快讯及行业预测分析）。行业的蓬勃发展动能，一方面源于《汽车行业稳增长工作方案（2025-2026 年）》等一揽子政策的深入实施，政策从供需两端协同发力，通过“以旧换新”补贴、支持大规模设备更新、优化二手车流通等措施，有效激发了市场需求，为行业稳增长提供了坚实支撑；另一方面，更得益于产业内生竞争力的根本性提升，尤其是在智能电动汽车领域，中国品牌凭借在“三电”（电池、电机、电控）、智能座舱及智能驾驶等领域的技术先发优势和全产业链布局，不仅主导了国内市场份额，更在全球市场高歌猛进。2025 年，我国汽车出口量突破 550 万辆，持续巩固全球第一大汽车出口国地位，其中新能源汽车成为出口的核心增长（数据来源：海关总署及相关行业分析）。这种“内生创新”与“外拓市场”的双轮驱动，叠加持续的政策赋能，共同推动了中国汽车产业在高质量发展的道路上笃定前行，并为未来 3-5 年引领全球汽车产业智能化、绿色化变革奠定了坚实基础。

橡胶制品在汽车领域主要分为轮胎橡胶制品和非轮胎橡胶制品，其中非轮胎橡胶制品包括密封产品、减震制品、安全制品、胶管制品和胶带制品以及其他制品等等，是汽车行业配套的重要部件，可见，橡胶制品对于汽车行业

业来说非常重要。目前，国内新能源汽车以油电混动汽车为主，除新增了电池、电机、电控外，其驱动系统密封件与燃油车基本类似。制动器和离合器活塞是汽车传动系统的重要密封件，公司已具备高压往复式密封件橡胶唇疲劳寿命分析、材料开发等核心技术，使公司在该领域的设计与开发技术上上新台阶，抢占了一定的市场先机；电池密封产品的成功开发将助力于公司在新能源汽车领域的进一步发展。

（3）电气行业概况

在“双碳”目标持续深化与新型电力系统加速构建的宏观背景下，电力行业迎来了以“绿色转型、智能升级、内外市场双轮驱动”为鲜明特征的战略机遇期。公司生产的橡胶绝缘、环氧绝缘及密封产品，作为保障输配电及控制设备安全、稳定、高效运行的关键核心零部件，其技术创新、产业升级与行业的整体发展脉搏深度同频。行业发展势头强劲，其核心驱动力之一——电网投资规模持续攀升并不断刷新历史纪录：2022 年，国家电网投资额首次突破、5,000 亿元；2023 年完成电网投资 5,381 亿元；2024 年首次突破 6,000 亿元大关，升至 6,083 亿元；2025 年固定资产投资预计超过 6,500 亿元，再创历史新高。在此基础上，2026 年 1 月 16 日，国家电网进一步发布“十五五”规划，明确宣布“十五五”期间国家电网固定资产投资总规模预计将达到 4 万亿元，较“十四五”期间大幅增长 40%。这一延续性的高投入与超预期的长期规划，清晰锚定了对绿色转型、构建新型电力系统与强化科技赋能的重点投入，为整个输配电装备产业链，包括上游的关键密封绝缘等零部件领域，注入了连续、强劲且确定的增长动力，是行业长期向好的最坚实根基。在《加快电力装备绿色低碳创新发展行动计划》等政策的持续引导下，行业升级路径明确。当前，新能源建设同样迅猛，2025 年国内光伏与风电新增装机容量预计将分别突破 200GW 与 50GW，与电网投资形成协同，共同驱动了全市场对高性能、高可靠性电力设备的旺盛需求。与此同时，中国电力装备的全球竞争力日益凸显，2025 年重点电力设备出口金额预计突破 550 亿美元，海外市场已成为行业增长的关键引擎。综上所述，在历史性投资规模的坚实支撑、面向未来的宏大规划蓝图、能源结构的深刻变革以及全球市场的广泛认同等多重积极因素共振下，电气行业正处在规模持续扩张、创新活力迸发、发展质量跃升的黄金阶段。

（4）航空零部件制造行业概况

航空橡胶零部件制造行业是航空航天产业中的一个关键细分领域，公司专注于为航空器提供高性能、高可靠性的橡胶零部件。这些零部件在航空器的结构密封、减振降噪、耐磨、耐蚀等方面发挥着至关重要的作用。随着航空技术的不断进步、航空市场的持续扩大以及低空经济领域的兴起，航空橡胶零部件制造行业面临着日益增长的市场需求。尤其是在军用航空和高端民用航空领域，对于具有特殊性能要求的橡胶零部件的需求更加迫切。

在军用航空领域，橡胶零部件的极限性能、可靠性和安全性至关重要，直接关系到军机的战斗力与飞行员的生命安全。长期以来，我国军用航空关键橡胶零部件部分依赖进口，这在一定程度上限制了国防建设的自主发展。不过，随着《中共中央关于制定国民经济和社会发展第十五个五年规划的建议》中明确提出“高质量推进国防和军队现代化，如期

实现建军百年奋斗目标”、“加快先进战斗力建设，聚焦新质战斗力培育”，以及紧张的世界局势，国内相关企业和科研机构加大研发投入，取得了显著进展。2025 年国防科技工业工作会议明确提出了“坚守强军首责”的核心要求，纵深推进国防科技工业发展战略，建设先进国防科技工业体系的目标，以及强化创新驱动、强化融合发展、强化能力建设、强化质量管控的重点措施，并特别强调推动“新质生产力同新质战斗力高效融合、双向拉动”，为国内军用零部件生产企业（特别是民参军企业）提供政策支持，促进产品质量和性能提高，逐步追赶国际先进水平。

在民用航空制造领域，对橡胶零部件的安全性、可靠性以及使用寿命和经济性的极高要求，及行业对于适航认证的特殊要求，使得其技术门槛和市场准入门槛都相对较高。长期以来，由于关键材料研发和高精度制造工艺的积累不足，加之国际市场成熟供应链的主导地位，国内民航橡胶零部件市场一直依赖进口。但近年来，随着中国航空运输业的快速发展，对高性能航空橡胶零部件的需求日益增长，依赖进口的弊端日渐严峻，C909、C919 等国产商用飞机的批量生产也将助推国内航空制造业的繁荣发展。

在低空经济领域，作为新兴领域，涵盖通用航空、无人机物流、低空旅游等多个细分市场，发展潜力巨大。在低空经济领域，橡胶零部件主要应用于通用飞机、直升机、无人机等飞行器。2024 年，低空经济被提升至国家战略高度，一系列政策密集出台。中央经济工作会议明确提出打造低空经济等战略性新兴产业，工信部、科技部、财政部、民航局联合印发的《通用航空装备创新应用实施方案(2024—2030 年)》，更是为低空经济发展绘制了宏伟蓝图，提出到 2030 年推动低空经济形成万亿级市场规模。各地方政府积极响应，纷纷出台落地政策，从产业规划指导到资金支持，为低空经济发展营造了良好的政策环境。这一系列政策的出台，对公司意义重大。低空经济的核心是各类飞行器的广泛应用，而航空橡胶零部件作为飞行器的关键组成部分，其市场需求将随着低空经济的发展而大幅增长。政策的支持为公司提供了广阔的市场空间和发展机遇，有助于公司在低空经济领域提前布局，抢占市场先机。

（5）核防护行业概况

核防护行业作为保障其可持续发展的关键基础支撑，正迎来一个市场空间明确、需求持续增长的战略机遇期。核电建设是核心驱动引擎，根据《“十四五”规划和 2035 年远景目标纲要》的总体部署，并结合中国核能行业协会的预测，我国正按照每年 6 至 8 台机组的节奏稳步推进核电项目，预计到 2035 年在运和在建核电装机总容量将达到 2 亿千瓦，仅核电市场本身在 2025 年前的总规模预计就超过 4,000 亿元人民币。在党的二十大报告“积极安全有序发展核电”方针的指引下，产业基础日益雄厚，截至 2025 年，我国大陆地区在运核电机组已达 59 台，总装机容量 5808 万千瓦，加上核准在建的 46 台机组（装机容量 5,505 万千瓦），在运在建总规模已稳居世界首位。这一庞大的体系建设与持续运营，直接且长期地拉动了对核电站辐射防护系统、在役检维修专用防护设备、乏燃料后处理屏蔽解决方案以及未来反应堆退役处理等全方位、全周期的专业核防护产品与服务的需求。与此同时，核技术在医疗、工业等领域的广泛应用为行业开辟了更为广阔的市场。特别是在核医疗领域，根据国家癌症中心的权威统计数据，我国每年新发癌症病例数量庞大，约 70% 的癌症患者在治疗过程中需要接受放射治疗，其中约有 40% 的癌症可通过放疗实现根治。这一刚性临床需求推动了放射

诊断与治疗设备的快速普及与技术升级，进而对高标准的医用辐射防护材料、个人防护装备及剂量监测系统产生了强劲且专业化的市场需求。综上所述，在核电规模化建设与核技术多元化应用，尤其是核医疗刚需增长的双重驱动下，将为公司核防护材料和个人防护装备及核医学防护等业务带来广阔的市场空间。公司生产的核防护类产品包括个人穿戴式辐射防护装备、核设施工程类辐射防护产品及核医学辐射防护产品，主要应用于核电站、医院、核实验室等领域。

三、核心竞争力分析

经过多年的探索与发展，公司在橡胶材料密封、绝缘两大功能应用领域的研发与生产方面积累了丰富的经验，确立了较强的竞争优势，具体表现如下：

1. 国内领先的技术研发能力

公司一直将提高技术研发能力作为提升公司核心竞争力的关键。公司生产的橡胶制品具有种类繁多、应用领域广泛、产品性能差异较大的特点，公司通过深入了解行业发展趋势和各细分领域客户需求，在产品结构设计、材料配方研发、工装模具制造、生产制备工艺、检测试验分析等方面持续投入资源进行研发，从而在细分领域内形成具有较强竞争优势的技术和产品。具体表现在：

(1) 多领域的材料科学优势

公司的材料配方研发团队不断在高分子材料配方及加工工艺方面进行深入研究，建立了材料配方数据库。在汽车类产品材料方面，公司专注于发动机、变速器等总成系统的润滑介质和橡胶材料的相容性研究，橡胶材料与传动系统的摩擦性能的研究，以及橡胶材料的寿命预测研究；在电气类产品材料方面，公司专注于橡胶材料的绝缘、导电、阻燃、气体渗透和介电性能的研究；在航空类产品材料方面，公司着重于研究极端工况条件下及耐特殊介质的橡胶材料研究；在核防护类产品材料方面，公司着重于环境友好的柔性复合屏蔽材料的研究。经过多年高分子材料研发经验的积累，以及材料研发数据库的建立，大幅缩短了新材料开发周期。同时，公司从设计开始就重视环保，橡胶材料满足 ROHS、REACH、ELV 等法律法规要求。

(2) 先进的设计仿真能力

设计是橡胶制品行业的灵魂。它不仅仅关乎产品的外观和功能，更涉及到材料的选择、结构的优化以及生产成本的控制。公司设计采用计算机辅助设计（CAD）和计算机辅助工程（CAE）技术，能够高效地进行三维建模、模拟分析和优化设计。同时还充分应用有限元分析技术（FEA）优化密封结构设计，解决复杂工况下的泄漏、磨损、电场、绝缘与屏蔽等问题。这些技术不仅提高了设计的准确性和效率，还使得产品在设计阶段就能预见到其在不同工况下的性能表现，从而减少了试错成本。此外，随着市场对环保、轻量化和高性能产品的需求日益增长，橡胶制品设计也更加注重材料的可持续性、结构的紧凑性以及功能的多样化。

(3)丰富的专利与技术储备

多年来，公司不仅注重培育自身的研发团队，成立技术中心，同时持续不断的与高校、科研院所等开展产学研合作，与中广核共同建立了“四川省柔性密封与核防护材料工程技术研究中心”，与四川大学共同组建了“盛帮—川大特种橡塑高分子材料研发中心”，以保证公司技术创新能力的持续提高。公司被认定为国家级专精特新“小巨人”企业、国家知识产权优势企业，均是对公司技术创新的进一步肯定，对于增强公司品牌影响力、提升公司核心竞争力具有推动作用。截至 2025 年 12 月 31 日，公司拥有 96 项专利，其中发明专利 32 项，实用新型专利 57 项，外观设计专利 7 项。公司是高新技术企业、国家（行业）标准制定单位，公司参与或主导制定了国家标准 20 项，行业标准 13 项，团体标准 7 项，形成了一定的行业壁垒。近年来，公司始终重视研发投入，不断进行新技术及新产品的创新研发，保持核心竞争力。

(4)定制化开发能力

随着汽车行业的不断发展，密封件的工况也在不断变化，公司具有按照客户工况定制开发相应密封件的能力，近年来为各大主机厂定制开发的产品市场反馈良好。同时还能针对极端环境（如航空航天、海洋、核工业）为不同的客户提供密封系统定制解决方案。此外，随着电力能源结构的转型，电力开关客户对密封和绝缘制品的需求也在不断提升，公司不但可以为电力行业客户提供绝缘系统的定制化开发方案，同时也为电力行业客户提供密封系统的解决方案。

(5)较强的检测试验能力

公司拥有一支专业的检测研究队伍，在材料化学分析和物理性能检测、产品尺寸测量、产品动态及静态性能检测等专业领域具备丰富的测试经验和试验开发能力。公司的检测中心设有“材料性能实验室”、“动密封产品性能实验室”、“静密封产品寿命评估实验室”、“尺寸检测实验室”、“耐环境气候实验室”等，配置了较为完备的检测设备，可对生产和研发所用材料进行物理性能和化学性能的分析测试，可以通过模拟各类产品的使用环境和应用工况对产品的性能进行综合测试评价。

公司主要产品和材料检测试验均可在公司内部完成，提高了生产效率，为产品质量提供了良好的保障。公司于 2011 年通过了中国合格评定国家认可委员会（CNAS）的评审，成为符合 ISO/IEC17025 标准的认可实验室。先后通过上汽通用（GP10）、上汽集团、江淮汽车的供应商实验室认可，建立起行业内专业机构广泛认可的实验室。可为公司材料开发、产品性能评估提供科学的评价，为产品持续改进、保护顾客的利益提供有力支持。

2. 先进的制造工艺与全面的质量管控

(1)良好的工装模具设计开发能力

工装模具是实现产品结构、提高生产效率的关键装备，工装模具的设计水平及生产工艺决定了产品的质量、合格率和生产效率。目前公司主要生产产品的生产均需使用工装模具，大部分已实现标准化生产，且实现自主设计与制造。公司掌握了模具冷流道注射成型、气门油封冷转注、油封（注射）模具、45°分型多腔 O 形圈模具、中高压可分离插拔连接器

多腔成型等多项专利技术，拥有国内外先进的模具加工设备，确保模具加工精度。较强的模具开发能力使得公司能够快速响应并满足客户多样化的需求。

(2) 生产自动化水平进一步提升

自动化技术是实现智能制造的重要手段，公司具有设计制造各类自动化装备的能力，可根据研发、生产的不同需求，个性化定制特殊的自动化装备，通过引入机器人、视觉检测和智能生产线等手段，生产过程的自动化水平进一步提高。同时，不断优化和升级原有的自动化系统，提高生产效率、降低生产成本、提升产品质量。

(3) 柔性生产方式快速响应市场

通过整合 ERP（企业资源计划）、炼胶 MES（制造执行系统）和检测中心 Lims（实验室信息管理系统）等数字化系统，实现对生产资源的智能化调配，提升设备和流程的灵活性。同时，通过培养多能工，构建柔性化生产方式，既能高效完成大批量订单的交付，又能快速响应个性化定制需求，增强企业对市场变化的适应能力，从而在竞争激烈的环境中保持优势。

(4) 全流程品控管理

公司依据 ISO9001 和 IATF16949、GJB9001C、EJT9001 等质量管理体系标准，建立并维护一套完整的质量管理体系。从供应商准入、原材料控制、生产过程控制、成品检验到交付反馈进行全面管控，不断循环优化提升。同时，我们通过 CNAS 认可的实验室，从材料和产品开发阶段开始，进行物理、化学、耐久和环境适应性的测试和试验，确保质量可靠；一键式测量仪、全自动品检机和全自动包装机等自动化和智能化的检测设备的应用，使得产品质量检测更加快速和准确。

3. 行业应用经验

汽车产业的快速发展使得新车研发生产周期不断缩短，因此，对于汽车零部件供应商产品研发设计、同步开发的能力提出了更高的要求。汽车零部件供应商必须融入整车配套体系，充分理解整车设计的理念和需求，根据整车厂的计划和时间节点配合整车开发进度，及时同步推出配套产品的设计方案和最终产品。公司持续加强自主研发，在产品结构设计、材料配方研发与生产制备工艺上不断取得进步，具备与汽车领域客户同步进行设计开发的能力，能与新车开发同步进行计算分析、产品设计、提出子系统和产品的技术要求并提供样品。公司把在汽车领域与客户同步开发产品的业务模式复制到电气领域，与重要客户施耐德就部分产品开展同步研发工作，增加了客户黏性，为公司在电气领域的发展奠定了良好的基础。

4. 长期稳定的供应链

橡胶制品行业的发展离不开上游原材料的稳定供应。公司与全球顶级橡胶原材料供应商以及国内知名供应商形成长期稳定的合作关系，保障了材料供给的稳定性和对成本的控制。同时通过建立风险识别和应对机制，降低供应链风险，

保障供应链的稳定运行，同时通过对部分供应商的审核和管理帮扶，提升供应商的质量和管理能力，进一步保障供应链的稳定可靠。

5. 服务与品牌壁垒

公司建立了《产品和服务控制程序》、《顾客满意度控制程序》和《纠正措施控制程序》，针对顾客沟通和服务进行售前、售中和售后管理。公司定期对主要客户进行客户满意度调查，针对客户不满意处或潜在需求及时采取相应措施。客户开发阶段，公司人员通过与下游客户进行反复沟通，在详细了解客户对产品应用环境、技术指标、实现功能和产品外观等各项需求的基础上，根据客户的要求进行技术研发，为客户定做样品，确保产品符合客户需求。必要时，公司对客户进行技术培训，帮助客户更好地了解和掌握产品特点。量产过程中，公司保持产品质量的持续跟踪，建立顾客沟通和服务管理程序，避免公司未及时处理客户的反馈，影响公司与客户的后续合作。同时，根据客户的反馈情况及时与品质、研发、生产等部门进行沟通，并将相应分析结论反馈到相关责任部门，确保产品质量。

四、主营业务分析

1、概述

（一）公司从事的主要业务

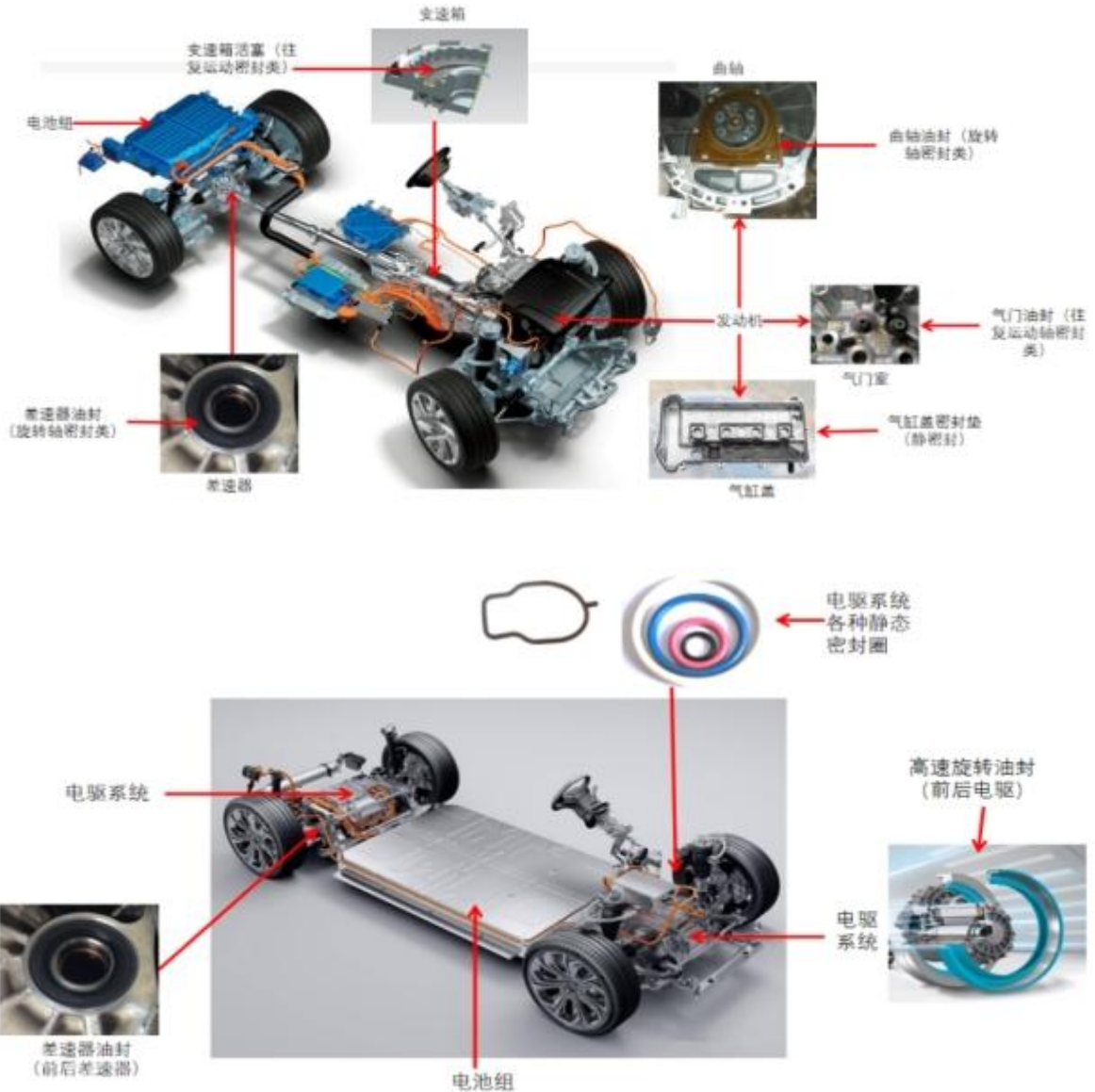
公司是一家专业从事橡胶高分子材料研发与应用的高新技术企业、专精特新“小巨人”企业、国家知识产权优势企业，国家（行业）标准制定单位、中国橡胶工业协会橡胶制品分会副理事长单位、中国化工学会橡胶专业委员会会员单位。公司专注于为客户提供专业的定制化密封（绝缘）系统解决方案，公司成立至今，主营业务未发生重大变化。

通过多年的研发和生产积累，公司掌握了橡胶高分子材料产品结构设计与材料配方研发、工装模具制造、生产制备工艺和检测试验分析、装备智能提升等核心技术，在行业技术创新方面处于国内先进水平，拥有较强的核心竞争力。各业务领域的主要产品情况如下：

1、汽车类产品

公司生产的汽车类产品利用橡胶耐高低温、耐油、耐水、耐磨、绝缘、耐压、阻燃等特性，起到密封燃油、润滑油、水和粉尘等介质的作用，主要用于汽车发动机、变速箱、车桥以及新能源汽车电池包、电机、电控等部位，是保证汽车安全、环保、平稳、高效、持久运行的重要零部件。

公司生产的汽车类主要产品如下图：

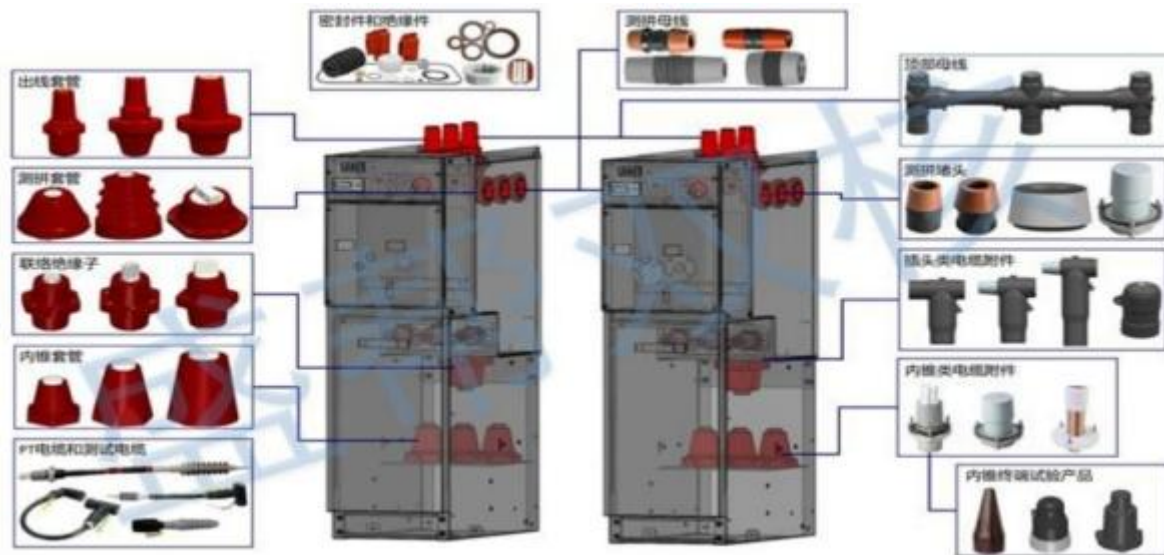


在新能源汽车快速发展的市场环境下，公司针对纯电汽车驱动系统集成化、小型化的特点，在产品设计时开展 CAE 仿真分析，通过培训及与外部机构合作等方式，不断提升 CAE 应用能力，缩短了密封件设计开发周期，提高了开发成功率，降低了开发成本。同时不断提升生产自动化、检测自动化，提升产品制造质量、提高生产效率，得到客户的广泛认可。2025 年公司开展高性能电池密封圈研发项目，目前在材料性能、制造工艺上均取得突破，已开展量产验证及相应资源配置。公司在电驱系统高速旋转油封性能也取得进一步提升，研发成功可满足 50m/s 线速度使用工况的油封，以适应新能源车电驱系统不断提升的高转速需求。同时，公司还启动大型柴油机领域高压、高转速油封研发，已取得阶段性成果。公司还应用有限元分析手段，优化密封结构，引入橡胶丝网印刷成型技术，开展氢能电池新型密封的研究。这些项目的开展，为公司在新能源汽车领域以及大型柴油机领域等新市场的开拓和可持续发展奠定基石。

2、电气类产品

公司生产的电气类产品主要包括中高压电气开关柜等设备中使用的配套绝缘和密封类产品，具体包含橡胶绝缘类产品、环氧树脂类绝缘产品、电缆附件、智能测温型电缆附件、密封类产品。根据使用位置可以分为：电力设备内部用绝缘产品，电力设备用密封类产品、电力设备与电缆连接用产品、开关柜与开关柜连接用电气绝缘产品。产品覆盖的额定电压等级从 10kV-145kV，额定电流等级从 200A 到 4000A。

公司生产的电气类主要产品如下图：



2025 年，公司持续开发新产品，积极响应市场需求，提升产品市场竞争力。环保型电力开关设备使用的橡胶绝缘产品种类继续增加，环氧绝缘产品的电流等级覆盖了 630A、1250A、2500A、3150A、4000A，产品类型也覆盖了外锥类进出线套管、外锥类顶扩套管、内锥类进出线套管、内锥类侧扩套管，以满足各类客户的不同需求，并开发了用于远海风电系统使用的 138kV（145kV）系列可分离连接器、冷缩终端、避雷器、环氧出线套管、插头等一系列高压电缆附件产品；公司依托在绝缘方面的技术优势，开发的环保柜用隔离断路器开关等产品助力新型清洁能源的快速发展；此外，针对 35kV 环保开关设备对环氧绝缘制品的需求，已完成环保型进出线套管、顶扩套管、侧扩套管、联络绝缘子等全系列环氧绝缘制品的开发和客户认证，能够为开关行业的绿色发展需求提供优质产品和服务。

3、航空类产品

公司生产的航空类产品包括 O 形圈、皮碗、垫片等橡胶制品，主要用于飞机及飞机发动机在高速、高温、高压等特殊应用环境下起到密封、减振降噪、物理防护、介质隔离、流体传输等作用，在新机制造与维修市场都得到了顾客的认可。公司生产的 Sbangpad 材料，碳纤维成型热压罐、气嘴密封圈已得到市场认可；2025 年公司开展了碳纤维自动铺丝生产线核心部件（软胎辊压轮）的研发项目，逐步丰富了公司在碳纤维成型领域辅料的配套产品品类。同时，公司高真空密封产品通过了加拿大思泰科的真空环境排气测试。2025 年首次开发的航空发动机减震组件，已通过短期测试，目前正在进行长期测试考核。公司开发的大飞机燃油阀及相关密封产品，已成功完成了 2 款进口替代材料和 3 项产品的开发，并已突破了 4 项核心技术，不仅巩固了公司的竞争优势，更开辟了航空领域新市场和未来增长的新赛道。

4、核防护类产品

公司生产的核防护类产品包括个人穿戴式辐射防护装备、核设施工程类辐射防护产品及核医学辐射防护产品，主要应用于核电站、医院、核实验室等领域。

其中公司所研发生产的核防护手套已达到进口替代标准。公司生产的核防护类主要产品如下图：



5、其他类产品

公司其他类产品主要包括 O 形圈、异形密封圈、密封条、塑料制品等合成橡塑材料制品，主要应用于通用机械、储能系统等。

(二) 经营模式

1、盈利模式

公司以橡胶等高分子材料为基础材料，针对不同客户在应用场景、技术指标、实现功能和产品外观等方面的差异化需求进行定制化研究与生产，为汽车、电气、航空等领域的客户提供高性能橡胶制品。

公司经过多年的技术研发与生产经验积累，构建以自主研发为主的研发平台和核心团队，建立院士（专家）创新工作站、省级企业技术中心、四川省柔性密封与核防护材料工程技术研究中心、盛帮一川大特种橡塑高分子材料研发中心等，吸引一批优秀的技术人才；严格按照 IATF16949:2016 质量管理体系、ISO9001:2015 质量管理体系、GJB9001C-2017 质量管理体系、EJ/T9001-2014 核工业质量管理体系、EN9100:2018、ISO14001:2015 环境管理体系、ISO45001 职业健康安全体系等对质量、环境、安全的要求进行产品策划。公司注重在汽车、电气、航空等领域的细分板块进行深入研究，形成多项具有自主知识产权的核心技术，持续提高技术水平，确保公司的市场竞争地位。

公司未来将继续以客户需求为导向，提升公司的产品结构、橡胶配方研发、工装模具制造、生产制备工艺和检测试验分析能力，不断扩大产品应用场景、创新业务模式，扩展应用领域，持续增强核心竞争力，保证公司的盈利水

平。

2、采购模式

公司生产所需的原材料主要为橡胶、橡胶助剂、金属骨架、弹簧、电缆附件配件等，公司依据上年度的原材料使用情况，结合质量、交付、环保、保密等信息与供应商签订年度采购合同/协议或订单，采购部门根据需求部门请购计划实施统一采购。

3、生产模式

公司采取“以销定产”的生产模式，具体生产流程如下：销售部根据客户的采购订单或预测采购计划编制月度销售计划；生产部根据销售部制定的月度销售计划结合产品安全库存、产品在制情况等信息编制生产计划；各生产部门根据生产计划组织模具生产、胶料混炼、预成型、硫化、喷涂、质检，并将部分产品少量非核心工序组织外协生产；品质部负责对生产过程的产品质量和工艺过程进行监督检查。

公司产品型号众多，对公司的生产组织能力提出了很高的要求。公司持续优化生产管理水平，各部门协同配合，确保生产任务的顺利交付。公司对主要客户的历史数据进行深度分析，结合客户订货习惯、频率、应用车型销售情况等因素，对部分长线产品适量提前规划生产与备货，有效应对突发需求，提升客户满意度。

4、销售模式

由于应用领域不同，客户需求不同，公司产品涉及的型号、配件及规格较多，各类规格产品多达几千种，所以公司具有以定制化生产为主的特点。公司通过与下游客户进行充分沟通，详细了解客户对产品应用环境、技术指标、实现功能和产品外观等各项需求后，根据客户的需求进行技术研发，按照研发方案制作样品，待试装及各项性能实验通过后进入批量销售阶段，公司产品主要以直销方式进行销售。

公司存在出口业务。境外客户一般通过邮件下发采购订单，明确相关产品的技术规格、数量、价格、交货方式、付款方式等要素，公司按照订单要求进行生产，产品生产完毕后报关出口。公司外销业务主要销售国家为法国、印度、捷克、美国、匈牙利、马来西亚、越南、澳大利亚、德国等。

（三）产品市场定位

依托多年来的研发投入和市场积累，公司掌握了产品结构设计与材料配方研发、工装模具制造、生产制备工艺和检测试验分析等多项核心技术，为向客户提供高品质的产品和技术服务奠定了坚实的基础。截至 2025 年 12 月 31 日，公司拥有 96 项专利，其中发明专利 32 项，实用新型专利 57 项，外观设计专利 7 项。公司是高新技术企业、国家（行业）标准制定单位，公司参与或主导制定了国家标准 20 项，行业标准 13 项，团体标准 7 项。公司是专精特新“小巨人”企业、中国橡胶工业协会常务理事单位、中国化工学会橡胶专业委员会会员单位，建有四川省柔性密封与核防护材料工程技术研究中心、四川省企业技术中心、院士（专家）创新工作站和盛帮一川大特种橡塑高分子材料研发中心。公司是经中国橡胶工业协会认定的“密封与核防护技术中心”，拥有经中国合格评定国家认可委员会（CNAS）认可的检测实验

室。

通过不断发展，公司已成长为汽车总成系统密封领域的专业供应商，并积极拓展橡胶高分子材料在电气、航空以及核防护等领域的应用。公司目前已与比亚迪、吉利汽车、长城汽车、赛力斯、上汽公司、上汽通用、江淮汽车、法士特、航天三菱、施耐德、ABB、特锐德、双杰电气、伊顿、许继德理施尔、中航工业下属单位、中航发下属单位、中广核下属单位、中核集团下属单位等优质客户建立起长期稳定的合作关系。

（四）公司所处行业及相关业务发展情况

根据《上市公司行业分类指引》和《国民经济行业分类》，公司属于橡胶和塑料制品业，行业代码为“C2913”。公司产品主要应用于汽车、电气、航空等多个领域。从产品应用领域看，未来市场需求将持续稳定增长。橡胶制品行业和公司产品主要应用领域的发展情况参见本年度报告第三节“二、报告期内公司所处行业情况”。

（五）主要业务经营情况

面对全球经济波动与行业竞争加剧的双重考验，公司始终以“技术引领、市场深耕、绿色驱动”为核心战略。2025年全球经济发展环境复杂，市场竞争日益激烈。但中国橡胶密封件行业在国家政策支持和市场需求驱动的双重因素下展现出强劲韧性，其中汽车、新能源、高端装备制造等领域需求较为显著。在这一背景下，报告期内，公司通过完善产品系列谱系，提升服务质量等，实现营业收入 44,082.21 万元，较上年同比增长 8.99%，实现归属于上市公司股东的净利润为 8,713.55 万元，较上年同比增长 0.15%，具体情况如下表：

项 目	2025 年度（元）	2024 年度（元）	增减幅度
营业收入	440,822,135.15	404,446,240.13	8.99%
营业成本	276,289,507.75	242,029,066.06	14.16%
销售费用	14,084,774.34	13,492,916.42	4.39%
管理费用	22,850,118.82	22,057,943.36	3.59%
研发支出	30,528,321.82	29,851,855.26	2.27%
净利润	87,135,503.62	87,003,152.82	0.15%
经营活动产生的现金流量净额	86,481,881.93	23,413,217.60	269.37%

注：经营活动产生的现金流量净额较去年同期增长 269.37%，主要系因本期以货币资金方式收到的销售商品提供劳务的货款较同期增加所致。

（六）主要的业绩驱动因素

1、技术创新

公司通过开发高性能橡胶材料，满足高端市场及降本需求，同时提升预成型胶精度、管控硫化设备精度等保证产品质量。通过流固耦合方法分析动密封性能，经过反复摸索，掌握了关键参数的设置方法，程序耦合计算成功。通过对大飞机燃油阀及相关密封制品的开发，突破了 4 项核心技术，并通过了 EN9100 体系扩项认证，积累了 PEEK 类、阀类及民航产品的研制经验。采用了真空吸附的创新技术方案，在产品凹槽角度，实现了自动喷涂提升产品合格率与生产效率。

2、智能化与数字化生产

公司通过整合 ERP（企业资源计划）、炼胶 MES（制造执行系统）和检测中心 Lims（实验室信息管理系统）等数字化系统，实现对生产资源的智能化调配，提升设备和流程的灵活性。根据研发、生产的不同需求，个性化定制特殊的自动化装备，通过引入机器人、视觉检测和智能生产线等手段，进一步提高生产过程的自动化水平，实现生产流程自动化，降低人工成本并提升效率。

3、下游市场需求

近几年来汽车产销量持续稳定增长，国内新能源汽车以油电混动汽车为主，除新增了电池、电机、电控外，其驱动系统密封件与燃油车基本类似。新能源汽车与传统燃油车相比，在电池、电控、电机系统等关键部位对密封产品的防水、防尘、耐腐蚀以及耐高温等方面要求更高。在国家双碳战略的大背景下，未来密封产品可能向绿色、环保型、轻量化发展。随着供应链本地化进程的推进，为国内企业也提供了更多的市场机会。

特高压输电和智能电网的快速发展对高性能密封件和复合绝缘子的需求将持续增长，新能源发电（如光伏、风电）的并网需求增加，也将推动密封和绝缘产品在新能源电站和输电环节中的应用，随着电网设备的老化，存量设备的更新和维护需求将为密封和绝缘产品市场提供稳定的增长空间。

4、构建高端市场技术壁垒

截至 2025 年 12 月 31 日，公司拥有有效专利 96 项，其中发明专利 32 项，实用新型专利 57 项，外观设计专利 7 项。公司参与或主导制定了国家标准 20 项，行业标准 13 项，团体标准 7 项，形成了一定的行业技术壁垒。

5、定制化服务增强客户黏性

随着汽车行业的不断发展，密封件的工况也在不断变化，公司按照客户工况定制开发相应密封件，针对极端环境（如航空航天、海洋、核工业）为不同的客户提供密封系统定制解决方案。此外，随着电力能源结构的转型，电力开关客户对密封和绝缘制品的需求也在不断提升，公司不但可以为电力行业客户提供绝缘系统的定制化开发方案，同时也为电力行业客户提供密封（绝缘）系统的解决方案。公司通过个性化解决方案提升客户黏性。

总之，橡胶零件制造企业的业绩增长核心依赖于技术创新、需求拉动，并通过智能化与数字化生产与供应链优化来应对成本压力和市场波动。未来，企业需持续聚焦高端化、绿色化、智能化方向，以巩固行业地位并实现可持续增长。

2、收入与成本

（1）营业收入构成

营业收入整体情况

单位：元

	2025 年		2024 年		同比增减
	金额	占营业收入比重	金额	占营业收入比重	
营业收入合计	440,822,135.15	100%	404,446,240.13	100%	8.99%
分行业					
汽车类	226,712,781.80	51.43%	205,925,124.96	50.92%	10.09%

电气类	168,520,718.27	38.23%	146,360,900.03	36.19%	15.14%
航空类	31,684,995.97	7.19%	24,857,792.10	6.15%	27.47%
其他类	8,550,689.83	1.94%	21,670,784.05	5.36%	-60.54%
其他业务收入	5,352,949.28	1.21%	5,631,638.99	1.39%	-4.95%
分产品					
汽车产品	226,712,781.80	51.43%	205,925,124.96	50.92%	10.09%
电气产品	168,520,718.27	38.23%	146,360,900.03	36.19%	15.14%
航空产品	31,684,995.97	7.19%	24,857,792.10	6.15%	27.47%
其他产品	8,550,689.83	1.94%	21,670,784.05	5.36%	-60.54%
其他业务收入	5,352,949.28	1.21%	5,631,638.99	1.39%	-4.95%
分地区					
内销	412,707,677.89	93.62%	374,226,888.93	92.53%	10.28%
外销	28,114,457.26	6.38%	30,219,351.20	7.47%	-6.97%
分销售模式					

(2) 占公司营业收入或营业利润 10%以上的行业、产品、地区、销售模式的情况

适用 不适用

公司需遵守《深圳证券交易所上市公司自律监管指引第 3 号——行业信息披露》中的“化工行业相关业务”的披露要求

单位：元

	营业收入	营业成本	毛利率	营业收入比上年同期增减	营业成本比上年同期增减	毛利率比上年同期增减
分行业						
汽车类	226,712,781.80	140,994,658.84	37.81%	10.09%	22.48%	-6.29%
电气类	168,520,718.27	113,479,401.03	32.66%	15.14%	18.84%	-2.09%
分产品						
汽车产品	226,712,781.80	140,994,658.84	37.81%	10.09%	22.48%	-6.29%
电气产品	168,520,718.27	113,479,401.03	32.66%	15.14%	18.84%	-2.09%
分地区						
内销	412,707,677.89	259,591,205.50	37.10%	10.28%	17.12%	-3.67%
分销售模式						

公司主营业务数据统计口径在报告期发生调整的情况下，公司最近 1 年按报告期末口径调整后的主营业务数据

适用 不适用

境外业务产生的营业收入或净利润占公司最近一个会计年度经审计营业收入或净利润 10%以上

是 否

(3) 公司实物销售收入是否大于劳务收入

是 否

行业分类	项目	单位	2025 年	2024 年	同比增减
汽车类	销售量	万件	22,419.30	15,787.24	42.01%
	生产量	万件	23,603.34	16,167.62	45.99%
	库存量	万件	5,243.81	4,078.46	28.57%
电气类	销售量	万件	1,423.16	1,273.21	11.78%
	生产量	万件	1,014.40	819.97	23.71%
	库存量	万件	263.15	272.92	-3.58%
航空类	销售量	万件	123.88	70.49	75.74%

	生产量	万件	133.85	74.73	79.12%
	库存量	万件	7.06	4.61	53.19%
其他类	销售量	万件	2,571.79	8,804.41	-70.79%
	生产量	万件	3,314.44	5,635.90	-41.19%
	库存量	万件	29.78	7,369.97	-99.60%

相关数据同比发生变动 30% 以上的原因说明

适用 不适用

相关数据同比发生变动 30% 以上的原因说明：

1、汽车类产品销售量、生产量同比分别增长 42.01%、45.99%，主要是用于比亚迪刀片电池电芯配套橡胶钉产品量产落地。该产品单件金额低，但配套需求量大，导致产量、销量实现大幅提升。

2、航空类产品销售量、生产量、库存量同比分别增长 75.74%、79.12%、53.19%，主要系 2025 年是国家“十四五”规划收官之年，受国家政策导向影响，现有客户均在本年度集中开展任务突进，直接拉动行业订单需求同比显著增长，导致产量与销量实现高增长。库存增速低于产销增速，主要系匹配下游采购需求、保障生产连续性所致。

3、其他类产品销售量、生产量、库存量同比分别下降 70.79%、41.19%、99.60%，该类产品主要为原子公司四川贝特尔经营产品，且均为标准品，产品附加值较低，同时为了进一步聚焦高端产品应用领域，提高公司资产运营效率与质量，公司于 2025 年 5 月 15 日完成了对四川贝特尔 100%股权转让，本次股权转让后四川贝特尔不再纳入公司合并报表范围。

(4) 公司已签订的重大销售合同、重大采购合同截至本报告期的履行情况

适用 不适用

(5) 营业成本构成

行业分类

行业分类

单位：元

行业分类	项目	2025 年		2024 年		同比增减
		金额	占营业成本比重	金额	占营业成本比重	
汽车类	材料	73,597,162.90	26.64%	62,562,211.13	25.85%	17.64%
汽车类	人工	19,442,036.14	7.04%	16,859,702.22	6.97%	15.32%
汽车类	制造费用	47,955,459.80	17.36%	35,698,595.63	14.75%	34.33%
电气类	材料	79,328,436.53	28.71%	71,666,810.72	29.61%	10.69%
电气类	人工	12,603,952.80	4.56%	7,623,627.64	3.15%	65.33%
电气类	制造费用	21,547,011.70	7.80%	16,201,753.98	6.69%	32.99%
航空类	材料	3,241,037.86	1.17%	1,231,881.86	0.51%	163.10%
航空类	人工	2,886,007.13	1.04%	2,832,482.90	1.17%	1.89%
航空类	制造费用	7,415,163.03	2.68%	8,791,771.80	3.63%	-15.66%
其他类	材料	2,091,203.53	0.76%	8,952,546.57	3.70%	-76.64%
其他类	人工	1,114,443.61	0.40%	2,427,088.53	1.00%	-54.08%

其他类	制造费用	1,931,652.50	0.70%	5,072,683.35	2.10%	-61.92%
其他业务收入	材料	2,942,103.63	1.06%	1,913,540.94	0.79%	53.75%
其他业务收入	人工	105,740.92	0.04%	80,481.54	0.03%	31.39%
其他业务收入	制造费用	88,095.67	0.03%	113,887.25	0.05%	-22.65%

说明

营业成本报告期与上年同期数据口径一致

(6) 报告期内合并范围是否发生变动

是 否

公司于 2025 年 3 月 21 日召开第五届董事会第十五次会议审议通过了《关于公司拟出售全资子公司 100%股权的议案》，公司拟将全资子公司四川贝特尔橡胶科技有限公司（以下简称“四川贝特尔”）100%股权对外转让，本次交易完成后，四川贝特尔不再纳入公司合并报表范围。四川贝特尔于 2025 年 5 月 15 日办理完成工商变更登记手续。

(7) 公司报告期内业务、产品或服务发生重大变化或调整有关情况

适用 不适用

(8) 主要销售客户和主要供应商情况

公司主要销售客户情况

前五名客户合计销售金额（元）	207,595,929.10
前五名客户合计销售金额占年度销售总额比例	47.09%
前五名客户销售额中关联方销售额占年度销售总额比例	0.00%

公司前 5 大客户资料

序号	客户名称	销售额（元）	占年度销售总额比例
1	第一名	66,536,985.58	15.09%
2	第二名	52,845,622.93	11.99%
3	第三名	44,991,294.10	10.21%
4	第四名	29,535,479.80	6.70%
5	第五名	13,686,546.69	3.10%
合计	--	207,595,929.10	47.09%

主要客户其他情况说明

适用 不适用

公司主要供应商情况

前五名供应商合计采购金额（元）	57,010,315.60
前五名供应商合计采购金额占年度采购总额比例	30.71%
前五名供应商采购额中关联方采购额占年度采购总额比例	0.00%

公司前 5 名供应商资料

序号	供应商名称	采购额（元）	占年度采购总额比例
1	第一名	22,816,387.47	12.29%
2	第二名	11,322,888.68	6.10%
3	第三名	8,086,866.62	4.36%
4	第四名	7,784,830.84	4.19%
5	第五名	6,999,341.99	3.77%
合计	--	57,010,315.60	30.71%

主要供应商其他情况说明

适用 不适用

报告期内公司贸易业务收入占营业收入比例超过 10%

适用 不适用

3、费用

单位：元

	2025 年	2024 年	同比增减	重大变动说明
销售费用	14,084,774.34	13,492,916.42	4.39%	
管理费用	22,850,118.82	22,057,943.36	3.59%	
财务费用	-378,752.20	-559,257.62	32.28%	主要系银行存款利息减少所致
研发费用	30,528,321.82	29,851,855.26	2.27%	

4、研发投入

适用 不适用

主要研发项目名称	项目目的	项目进展	拟达到的目标	预计对公司未来发展的影响
X 直系列航空器用橡胶密封件研究与开发	开发出满足该航空器在各种环境中使用的橡胶密封件	经装机测试，所交付密封件满足在该航空器的使用要求，试装结果合格，能对现使用的橡胶密封件进行替换。	对 X 直系列航空器用橡胶密封件的研究和开发，实现在该航空器在各种环境使用时的密封要求，并满足相应的寿命要求。	开发新产品，提高行业竞争力，满足客户需求。
航空液压用非金属材料及系列产品开发	开发满足使用要求的航空液压用非金属材料及系列产品	2025 年阶段性完成了两项氟硅橡胶材料的配方研发、原材料制造和性能检测，同步完成制品加工工艺的研究，进行产品小试。	完成航空液压用非金属材料及系列产品研发，满足使用要求。	开发新材料、新产品，实现自主可控，扩大公司在航空领域产品占比。
油气钻采用特种橡胶及系列密封件开发	开发满足使用要求的油气钻采用特种橡胶及系列密封件	该项目处于样品阶段，已完成 3 种自研材料配方研发、原材料制造和性能检测等工作，下个阶段将根据客户今年试装和试验情况，开展材料、工艺等多方面的相关优化工作，完成产品开发。	完成油气钻采用特种橡胶及系列密封件研发，满足使用要求。	开发新产品，提高行业竞争力，满足客户需求。
新型发动机离合高压高速油封结构设计与开发	开发满足使用要求的新型发动机离合高压高速油封	该项目处于样品阶段，已累积完成三次试验验证及一次对比试验验证，试验结果均未达到预期目标（产品发生泄露），目前项目组正在对比各项数据对产品结构进行调整，根据技	项目主要目标是研发新型油封产品，该项目通过结构设计、优化材料配方、制造工艺等方面进行研究，最终满足油封的各项性能指标确保新型发动机	开发新产品，提升行业竞争力，扩大市场份额提高企业经济效益。

		术难点调整开发计划	离合高压高速旋转密封圈的密封性能及寿命要求且产品成本满足国内市场需求。	
耐电池电解液密封制品的研究与开发	开发满足使用要求的耐电池电解液密封制品	该项目处于样品阶段，已完成新材料(EPDM 和 FKM)的开发任务，材料经短周期试验满足绝缘耐压性能以及耐电解液性能，其他长周期试验已下发样件等待试验数据反馈。该项目根据技术难点调整开发计划	针对耐电池电解液密封制品的进行研究与开发。 1、材料满足产品在高压压缩状态下的绝缘耐压性能，以及产品在耐热老化、耐电解液、高低温冲击、高温高湿等环境试验后，仍满足绝缘耐压性能。2、使用新模具结构及压延胶料预成型工艺，提升产品质量，降低产品生产成本（包含生产效率提升、减少胶料用量等）。	开发新产品，提升行业竞争力，扩大市场份额提高企业经济效益。
往复式高压减振密封圈项目开发	开发满足使用要求的往复式高压减振密封圈	本项目围绕“高压密封、减震、多工况适配”核心需求，攻克材料平衡、密封-减震协同等技术难题，完成模具开发，产品开发，完全符合设计要求。通过了 DVP 试验，技术指标 100% 达标，满足了客户的装机需求。通过从 CAE 分析，到模具开发，最后产品的制造，形成了高性能密封圈研发的核心技术储备。	随着工业自动化程度的不断提高，各类往复运动设备在高压工况下的运行稳定性和可靠性要求日益严苛。传统的密封装置在高压环境下往往存在密封性能不佳、使用寿命短等问题，导致设备泄漏、维修频繁，增加了生产成本和停机时间。因此，研发一种高性能的往复式高压减震密封圈具有重要的现实意义和市场需求。	开发新产品，提高行业竞争力，满足客户需求。
PEEK 注塑工艺研究开发	研制 PEEK 注塑工艺并完成新工艺应用。	已掌握了目前高温材料注塑的所需设备、辅机以及材料干燥的事项。各项性能指标均满足客户要求，客户已完成工厂试验阶段性工作。	研究特种工程塑料 PEEK 注塑成型工艺，拟替代原进口产品。产品主要用于民机燃料泄油系统。	开发新工艺，提升注塑产品生产效率降低生产成本。
国产环保型丁基乳胶防护手套开发	研制国产环保型丁基乳胶防护手套	本次研发工作已取得丁基乳胶防护手套产品浸渍成型技术，形成丁基乳胶防护手套生产工艺，达到项目预期效果。该技术将作为公司技术储备，后期进行转化推广。	自主研发可替代进口的丁基乳胶防护手套。	开发新产品，丰富产品种类，打破国外在核领域个体辐射防护装备领域的垄断，提升公司核心竞争力。
大飞机燃油阀及相关密封制品的开发	开发可代替进口件的大飞机阀类产品进行技术准备	本项目在现有能力下，基本取得了成功。团队不仅按计划做出了符合技术要求的放沉淀阀和阀座组件，更在橡胶材料研发和氟硅橡胶-金属粘接两大核心技术领域取得了重大突破、形成了公司的核心技术资产和一套可复制的开发流程和本项目所积累的技术、经验和流程，将为公司未来承接类似复杂项目和民用飞机项目奠定坚实的基础。	完成大飞机燃油阀及相关密封制品的研发，满足使用要求。	开发新产品、新工艺，实现自主可控，扩大公司在航空领域产品占比。
氢能源汽车系统用密封制品的研究与开发	开发一款氢燃料电池汽车用密封件	该项目处于设计阶段，已利用仿真技术分析能力设计新款产品，后期将进行相关验证。	产品主要用于燃料电池电堆的密封，也可应用于甲醇燃料电池电堆的密封。	开发新产品，提升行业竞争力，扩大市场份额提

			产品性能满足使用需求，且产品降低了燃料电池电堆成本，提高电堆气密性和提高集成性。	高企业经济效益。
145kV 远海风电电缆附件类产品的开发	开发满足使用要求的 145kV 远海风电电缆附件类产品	该项目处于样品阶段，已完成产品设计及初步验证，后期将优化设计和工艺验证，完成产品开发。	产品开发成功后将主要用于 145kV 高压电力电缆与变压器、开关柜设备进行电气连接，满足通流和绝缘性能要求，各项性能指标均满足 EN 60137, IEC 60840 的标准要求。	开发新产品，提升行业竞争力，扩大市场份额提高企业经济效益。
10kV 环保柜用隔离断路器开关	开发满足使用要求的 10kV 环保柜用隔离断路器开关产品	该项目处于样品阶段，为保证产品的多样性，设计了多款图纸，目前已按照图纸开展小样试制并进行性能验证；后期将优化设计和工艺验证，完成产品开发。	开发 10kV 环保柜用隔离断路器开关项目，并将产品用于环保柜中，尤其与其他电力设备连接。通过操作三工位隔离开关操作机构实现和断路器之间的互锁功能：操作三工位隔离开关操动机构时，断路器储能轴不能储能，断路器不能合闸；断路器合闸状态时，不能操作三工位隔离开关。产品各项性能指标均 GB/T11022, IEC 60840 的标准要求。	开发新产品，提升行业竞争力，扩大市场份额提高企业经济效益。
35kV4000A 顶部母线研发	开发满足使用要求的 35kV4500A 顶部母线系列产品	该项目处于设计阶段，该项目为公司开发的一款全新产品，结构设计和工艺设计均是项目需要攻克的难点；目前开展小样试制并进行性能验证分析，后期将优化设计方案、完成模具加工，完成产品开发。	开发一套 35kV4500A 顶部母线系列产品，该产品用于开关柜柜体之间或不同间隔之间电气连接，既满足顶部母线的绝缘要求，又满足 4000A 大电流通流要求。	开发新产品，提升行业竞争力，扩大市场份额提高企业经济效益。
35kV 环保气体柜用绝缘产品的开发	开发 35kV 环保气体柜用绝缘产品，各项性能指标均满足 GB/T11022 和 GB/T4109 的标准要求中。	35kV 环保气体柜用绝缘产品已完成研制，形成了相关技术图纸、性能检测报告等技术文档，申请 1 项发明 4 项实用新型专利。	开发 35kV 环保气体柜用绝缘产品并将产品用于配电网中的环保型开关柜、环网柜等电力控制设备中。	应对碳达峰的环保要求，开发适应市场需求的新产品，丰富产品种类，提升市场占有率。

公司研发人员情况

	2025 年	2024 年	变动比例
研发人员数量（人）	92	90	2.22%
研发人员数量占比	10.94%	10.43%	0.51%
研发人员学历			
本科	42	41	2.44%
硕士	7	4	75.00%
本科以下	43	45	-4.44%
研发人员年龄构成			
30 岁以下	34	36	-5.56%
30~40 岁	29	27	7.41%
40 岁以上	29	27	7.41%

近三年公司研发投入金额及占营业收入的比例

	2025 年	2024 年	2023 年
--	--------	--------	--------

研发投入金额（元）	30,528,321.82	29,851,855.26	32,592,174.49
研发投入占营业收入比例	6.93%	7.38%	9.59%
研发支出资本化的金额（元）	0.00	0.00	0.00
资本化研发支出占研发投入的比例	0.00%	0.00%	0.00%
资本化研发支出占当期净利润的比重	0.00%	0.00%	0.00%

公司研发人员构成发生重大变化的原因及影响

适用 不适用

研发投入总额占营业收入的比重较上年发生显著变化的原因

适用 不适用

研发投入资本化率大幅变动的原因及其合理性说明

适用 不适用

5、现金流

单位：元

项目	2025 年	2024 年	同比增减
经营活动现金流入小计	316,464,343.72	221,414,772.07	42.93%
经营活动现金流出小计	229,982,461.79	198,001,554.47	16.15%
经营活动产生的现金流量净额	86,481,881.93	23,413,217.60	269.37%
投资活动现金流入小计	807,489,482.36	1,299,633,438.76	-37.87%
投资活动现金流出小计	887,947,607.90	1,115,988,653.70	-20.43%
投资活动产生的现金流量净额	-80,458,125.54	183,644,785.06	-143.81%
筹资活动现金流入小计		2,084.53	-100.00%
筹资活动现金流出小计	26,404,294.00	48,501,992.47	-45.56%
筹资活动产生的现金流量净额	-26,404,294.00	-48,499,907.94	45.56%
现金及现金等价物净增加额	-20,380,537.61	158,558,094.72	-112.85%

相关数据同比发生重大变动的主要影响因素说明

适用 不适用

1、报告期经营活动现金流入小计较上年同期增长了 42.93%，经营活动现金流出小计较上年同期增长了 16.15%，经营活动产生的现金流量净额较上年同期增长了 269.37%，主要是本期公司进一步强化营运资金管理，加快资金回笼速度，使得经营现金流入增幅显著高于流出增幅所致。

2、报告期投资活动现金流入小计较上年同期下降了 37.87%，投资活动现金流出小计较上年同期下降了 20.43%，投资活动产生的现金流量净额较上年同期下降了 143.81%，主要是本期理财产品投资减少所致。

3、报告期筹资活动现金流出小计较上年同期下降了 45.56%，筹资活动产生的现金流量净额较上年同期增长了 45.56%，主要是本年与上年相比，本年仅实施了利润分配，未实施股份回购所致。

4、报告期现金及现金等价物净增加额较上年同期下降了 112.85%，主要是本期对全体股东派发现金红利、购建固定资产以及购买理财产品所致。

报告期内公司经营活动产生的现金净流量与本年度净利润存在重大差异的原因说明

适用 不适用

五、非主营业务情况

适用 不适用

单位：元

	金额	占利润总额比例	形成原因说明	是否具有可持续性
投资收益	6,140,503.84	6.16%	主要系公司使用自有闲置资金以及暂时闲置的募集资金进行现金管理获得的收益	否
公允价值变动损益	1,035,920.04	1.04%	主要系未到期现金管理产品的公允价值变动收益	否
资产减值	-3,669,609.27	-3.68%	主要系公司核查存货并对存货的可变现情况进行测试后，计提的存货减值准备	否
营业外收入	278,481.74	0.28%	主要系非流动资产毁损报废利得及废旧物资处置收入	否
营业外支出	1,590,356.64	1.59%	主要系非流动资产毁损报废损失、税务滞纳金及公益捐赠支出	否
其他收益	3,840,276.17	3.85%	主要系本期收到中小企业发展专项资金、稳岗补贴等政府补助	否
信用减值损失	1,644,746.05	1.65%	主要系公司以前年度已计提坏账准备的应收款项，于本期收回或转回金额大于公司依据应收款项预期信用损失进行充分评估后应计提的坏账准备金额所致	否
资产处置收益	29,438.87	0.03%	主要系处置闲置旧设备损失所致	否

六、资产及负债状况分析

1、资产构成重大变动情况

单位：元

	2025 年末		2025 年初		比重增减	重大变动说明
	金额	占总资产比例	金额	占总资产比例		
货币资金	260,838,619.67	24.04%	282,715,174.13	27.40%	-3.36%	
应收账款	179,132,398.30	16.51%	158,442,926.10	15.36%	1.15%	
存货	96,186,069.64	8.86%	88,580,222.42	8.59%	0.27%	
投资性房地产	513,565.49	0.05%	549,932.57	0.05%	0.00%	
固定资产	175,919,970.95	16.21%	159,461,213.61	15.45%	0.76%	
在建工程	7,836,965.58	0.72%	4,133,404.56	0.40%	0.32%	
使用权资产			402,920.30	0.04%	-0.04%	
合同负债	1,780,563.03	0.16%	1,011,222.65	0.10%	0.06%	

租赁负债			210,878.10	0.02%	-0.02%	
应付票据			4,359,810.92	0.42%	-0.42%	
应付账款	65,521,544.59	6.04%	62,885,618.58	6.09%	-0.05%	

境外资产占比较高

适用 不适用

2、以公允价值计量的资产和负债

适用 不适用

单位：元

项目	期初数	本期公允价值变动损益	计入权益的累计公允价值变动	本期计提的减值	本期购买金额	本期出售金额	其他变动	期末数
金融资产								
1. 交易性金融资产（不含衍生金融资产）	198,468,961.01	1,316,643.76			843,020,000.00	795,010,000.00	-302,152.76	247,493,452.01
5. 其他非流动金融资产	11,483,760.47	-280,723.72						11,203,036.75
应收款项融资	36,650,393.61				259,295,796.84	258,797,455.81		37,148,734.64
上述合计	246,603,115.09	1,035,920.04	0.00	0.00	1,102,315,796.84	1,053,807,455.81	-302,152.76	295,845,223.40
金融负债	0.00	0.00	0.00	0.00	0.00	0.00	0.00	0.00

其他变动的内容

交易性金融资产的其他变动金额为上年末计提的尚未收到的理财产品红利。

报告期内公司主要资产计量属性是否发生重大变化

是 否

3、截至报告期末的资产权利受限情况

截至报告期末，公司不存在资产权利受限情况。

七、投资状况分析

1、总体情况

适用 不适用

报告期投资额（元）	上年同期投资额（元）	变动幅度
843,020,000.00	1,100,029,000.00	-23.36%

2、报告期内获取的重大的股权投资情况

适用 不适用

3、报告期内正在进行的重大的非股权投资情况

适用 不适用

4、金融资产投资

(1) 证券投资情况

适用 不适用

公司报告期不存在证券投资。

(2) 衍生品投资情况

适用 不适用

公司报告期不存在衍生品投资。

八、重大资产和股权出售

1、出售重大资产情况

适用 不适用

公司报告期未出售重大资产。

2、出售重大股权情况

适用 不适用

交易对方	被出售股权	出售日	交易价格(万元)	本期初起至出售日该股权为上市公司贡献的净利润(万元)	出售对公司的影响	股权出售为上市公司贡献的净利润占净利润总额的比例	股权出售定价原则	是否为关联交易	与交易对方的关系	所涉及的股权是否已全部过户	是否按计划如期实施,如未按计划实施,应当说明原因及公司已采取的措施	披露日期	披露索引
岳义公、	四川贝特	2025年05月15日	898	-4.11	有利于提高公司资	1.09%	股权转让价格以公	否	无	是	是	2025年03月24日	巨潮资讯网 (ww

曾宪智	尔橡胶科技有限公司 100% 股权				产运营效率与质量，促进公司战略发展部署，符合公司实际经营情况及未来发展需要		司聘请的中介机构出具的目标公司估值报告或评估报告的结果为准					w.cninfo.com.cn) 《关于公司拟出售全资子公司 100% 股权的公告》
-----	-------------------	--	--	--	---------------------------------------	--	-------------------------------	--	--	--	--	---

九、主要控股参股公司分析

适用 不适用

主要子公司及对公司净利润影响达 10%以上的参股公司情况

单位：元

公司名称	公司类型	主要业务	注册资本	总资产	净资产	营业收入	营业利润	净利润
盛帮双核	子公司	电器零部件、橡胶制品研发、生产、销售；从事货物进出口或技术进出口的对外	50,000,000.00	322,759,061.75	159,197,132.69	174,314,336.84	36,220,373.84	32,301,290.35

报告期内取得和处置子公司的情况

适用 不适用

公司名称	报告期内取得和处置子公司方式	对整体生产经营和业绩的影响
四川贝特尔橡胶科技有限公司	股权转让	本次出售四川贝特尔橡胶科技有限公司 100% 股权，是基于公司发展实际情况的综合考虑，该公司经营产品基本属于标准品，产品附加值较低。公司为了进一步聚焦高端产品应用领域，有利于提高公司资产运营效率与质量，促进公司战略发展部署，符合公司实际经营情况及未来发展需要。

主要控股参股公司情况说明

无

十、公司控制的结构化主体情况

适用 不适用

十一、公司未来发展的展望

（一）公司在本报告“第三节、二、报告期内公司所处行业情况”，详细描述了公司业务所属行业的发展情况，敬请投资者关注相关内容。

（二）公司发展战略

夯实基本面，保障公司可持续发展：

持续优化经营场所布局，完善制造系统与法人治理结构，加强人才的培养与引进，健全内控体系以防范风险，全面夯实公司基本面，为可持续发展提供坚实保障。

生产管控智能化建设：

将新工厂打造为“数字化工厂”，全面部署 MES（制造执行系统）、物联网及人工智能视觉检测系统，实现生产全流程的可视化、可追溯与自适应优化，确保产品“零缺陷”交付。

拥抱技术创新，拓展多元业务领域：

公司立足于非金属高分子材料的研发与应用，发展绿色先进的智能制造产业，始终秉持“先进材料、智能制造”的理念，着力推动产品在汽车、电气、航空、核防护等领域的应用。在汽车领域，实现从传统燃油向新能源的跃升，积极拥抱变化、适应新市场；在电气领域，推动从中低压向中高压的延伸；同时，积极开展航空及核防护产品的创新探索，主动求变，开拓更多业务领域。

（三）2025 年公司经营情况

公司立足高分子材料的研发与应用领域，紧紧围绕经营目标，坚持以市场为导向，以客户为中心的经营策略，不断提升服务质量，赢得了客户的信赖和持续支持，使得主营业务得以保持稳定增长态势。面对全球经济波动与行业竞争加剧的双重考验，公司始终以“技术引领、市场深耕、绿色驱动”为核心战略。2025 年全球经济发展环境复杂，市场竞争日益激烈。但中国橡塑密封件行业在国家政策支持和市场需求驱动的双重因素下展现出强劲韧性，其中汽车、新能源、高端装备制造等领域需求较为显著。在这一背景下，报告期内，公司通过完善产品系列谱系，提升服务质量等，实现营业收入 44,082.21 万元，较上年同比增长 8.99%，实现归属于上市公司股东的净利润为 8,713.55 万元，较上年同比增长 0.15%。

（四）2026 年重点工作部署

展望 2026 年，经营管理层将继续在董事会的领导下，坚持稳中求进的工作总基调，重点抓好以下工作：

1. 聚焦主业，做强核心优势：持续加大研发投入，围绕橡胶新材料、新工艺、新技术和新设备进行技术攻关，保持产品技术领先性，提升客户黏性。加快技术成果转化推广应用，创造营收新增长极。
2. 拓展市场，提升品牌影响：在巩固现有客户的基础上，积极拓展拳头产品市场，力争实现营收稳步增长目标。
3. 降本增效，提升运营质量：深入开展“革新强基，协同创效”活动，优化供应链体系，优化生产工艺和流程，通过数智化手段提升运营效率，严控各项成本费用，全员持续改进，追求降本、提质、增效。
4. 引进人才，保障资源投入：引进高端人才，营造创新氛围，推动产品和技术创新，努力打造一支高素质、专业化、创新型的技术人才队伍。
5. 申报项目，争取政府支持：加强与政府部门联系，深入了解政府发布的各项奖补政策，合理利用行业协会、商会等社会资源，争取更多政府奖补资金支持。
6. 回报社会，彰显企业担当：继续履行企业责任，在社会公益、乡村振兴、绿色环保等领域加大投入力度，实现企业与社会、环境的协调发展。

（五）公司可能面临的风险

1、技术创新风险

橡胶制品下游客户分布领域十分广泛，不同领域客户的需求千差万别，同一领域的不同客户间也存在着诸多的个性化及升级需求，这对企业研发和生产的快速反应能力提出较高要求。企业需精准及时地掌握市场需求和行业技术发展趋势，不断进行新技术及新产品的创新研发，才能保持核心竞争力。若公司不能及时把握技术、市场和政策的变化趋势，跟踪掌握行业新技术、新材料或新工艺，不能及时将技术研发成果与客户需求相结合，可能导致公司面临新产品研发投入成本偏高、研发进程缓慢甚至研发失败、研发和创新形成的新产品不能较快被市场接受或不能规模化生产等风险，从而影响公司经营情况和盈利水平。

应对措施：公司通过构建以自主研发为主的研发平台和核心团队，建立院士（专家）创新工作站、省级企业技术中心、四川省柔性密封与核防护材料工程技术研究中心、盛帮一川大特种橡塑高分子材料研发中心等，进一步完善人才保障制度，通过引进和内培等方式建设技术人才队伍，广泛应用仿真模拟技术优化产品设计，大幅缩短开发周期，保证公司技术先进性。

2、无法持续与下游客户进行同步开发的风险

公司产品定制化特点突出，需要针对不同客户在应用场景、技术指标、实现功能和产品外观等方面的差异化需求进行设计与生产，在研发环节通常情况下需要与下游客户进行同步开发。以汽车类产品为例，汽车产业的快速发展使得新车研发生产周期不断缩短，要求汽车行业配套供应商必须具有产品研发能力，甚至具有同步开发能力。公司必须通过持续的研发投入，对于下游汽车客户新型产品实施超前跟踪，使产品配套能力满足汽车制造商产品的同步开发要求。如果公司不能持续与下游客户开展技术合作，与客户进行同步开发或者开发结果不能得到客户认可，则公司在研发上的资金投入可能无法带来预期的收益，从而对公司财务状况和经营成果造成负面影响。

应对措施：公司将加强与客户的沟通与互动，充分理解客户设计的理念和需求，根据客户计划和时间节点配合开发进度，及时同步推出配套产品的设计方案和最终产品，从“获得项目”转向“同步开发，深度绑定”。

3、新能源汽车替代传统燃油汽车带来的风险

与传统燃油汽车相比，新能源汽车具有节能环保的优势，在全球关注环境问题的大背景下，汽车产业正在经历由燃油汽车逐步向新能源汽车转变。公司现有的汽车类产品主要应用于传统燃油汽车和混合动力汽车，其次才是纯电动汽车，如果公司不能及时跟进汽车行业的变化趋势，持续开发出更多应用于新能源汽车的相关产品并形成规模化销售，随着未来新能源汽车的快速发展，公司经营业绩和盈利能力或将受到限制。

应对措施：公司持续积极开展新能源汽车产品的开发与技术储备，如：应用有限元分析手段，优化密封结构，引入橡胶丝网印刷成型技术，开展氢能源电池新型密封的技术研究，部分新能源产品已批量供货。

4、原材料价格上升和毛利率波动的风险

公司产品所需原材料主要是橡胶、金属骨架、橡胶助剂等，近年来原材料价格波动较大，又因行业惯例，针对汽车行业客户和部分电气行业客户，在产品定价方面，存在原有型号产品价格逐年下降的特点，给公司毛利率带来相应的压力。未来如果公司不能与下游客户持续同步开发新产品，有效控制成本，并通过加强技术创新能力和提升工艺制造水平等方面的竞争优势，来应对激烈的市场竞争，公司毛利率存在下降的风险。

应对措施：公司通过优化生产工艺，优化产品结构、优化材料配方、扩大新品开发与销售等方式来降低以上风险对毛利率水平的影响。

5、存货规模较大和存货跌价风险

公司汽车行业客户主要为汽车整车厂和汽车零部件制造商，该企业通常要求供应商进行中间仓备货，导致公司的存货较多。随着公司业务规模的不断扩大，未来存货余额有可能继续增加，较大的存货余额可能会影响到公司的资金周转速度和经营活动的现金流量，降低资金运作效率。若受市场影响出现产品或原材料价格急剧下降或滞销或者某配套机型停产，公司存货的账面价值可能低于其可变现净值，则存在存货跌价的风险。

应对措施：严格执行库存商品管理制度，关注存货储存状态，与客户保持有效沟通，科学合理的制定生产计划等方式来防范存货风险。

6、应收账款余额较大的风险

公司客户主要为汽车整车厂、汽车零部件制造商、大型电气设备制造商和军用飞机及飞机发动机生产单位，行业集中度较高，应收账款回款往往具有一定周期。若公司主要客户未来财务状况或资信情况出现不良情形、与公司的合作关系不顺畅或者公司对应收账款的催收力度不够，将导致公司应收账款不能按期回收或无法收回，从而对公司经营业绩和生产运营产生不利影响。

应对措施：公司通过定期对客户进行信用评价，依据信用评价结果采取不同的销售和应收账款催收措施，最大限度防范信用风险。

十二、报告期内接待调研、沟通、采访等活动登记表

适用 不适用

接待时间	接待地点	接待方式	接待对象类型	接待对象	谈论的主要内容及提供的资料	调研的基本情况索引
2025 年 02 月 21 日	公司会议室	其他	机构	平安养老保险股份有限公司：吴伯珩	详见投资者关系活动记录表	巨潮资讯网 (http://www.cninfo.com.cn) 《2025 年 2 月 21 日投资者关系活动记录表》
2025 年 04 月 24 日	公司会议室	实地调研	机构	倍特基金：罗振宇	详见投资者关系活动记录表	巨潮资讯网 (http://www.cninfo.com.cn)

						cn)《2025年4月24日投资者关系活动记录表》
2025年04月25日	公司会议室	实地调研	机构	中财招商投资集团：胡发明 中财招商投资集团：余权杰	详见投资者关系活动记录表	巨潮资讯网 (http://www.cninfo.com.cn)《2025年4月25日投资者关系活动记录表》
2025年04月29日	公司会议室	实地调研	机构	中信建投：邓皓焯 中信建投：曾浩迅	详见投资者关系活动记录表	巨潮资讯网 (http://www.cninfo.com.cn)《2025年4月29日投资者关系活动记录表》
2025年05月16日	公司会议室	实地调研	机构	国泰海通证券：刘一鸣	详见投资者关系活动记录表	巨潮资讯网 (http://www.cninfo.com.cn)《2025年5月16日投资者关系活动记录表》
2025年05月29日	公司会议室	实地调研	机构	中泰证券：袁泽生	详见投资者关系活动记录表	巨潮资讯网 (http://www.cninfo.com.cn)《2025年5月29日投资者关系活动记录表》
2025年06月26日	公司会议室	实地调研	机构	西南证券：胡光悻	详见投资者关系活动记录表	巨潮资讯网 (http://www.cninfo.com.cn)《2025年6月26日投资者关系活动记录表》
2025年07月15日	公司会议室	实地调研	机构	银华基金：范文韬 招商证券：杨岱东 上海证券：仇百良	详见投资者关系活动记录表	巨潮资讯网 (http://www.cninfo.com.cn)《2025年7月15日投资者关系活动记录表》

十三、市值管理制度和估值提升计划的制定落实情况

公司是否制定了市值管理制度。

是 否

公司是否披露了估值提升计划。

是 否

为加强公司市值管理工作，进一步规范公司的市值管理行为，切实维护公司、投资者及其他利益相关者的合法权益，根据《中华人民共和国公司法》《中华人民共和国证券法》《深圳证券交易所创业板股票上市规则》《深圳证券交易所上市公司自律监管指引第 2 号——创业板上市公司规范运作》《上市公司监管指引第 10 号——市值管理》等相关法律法规和《公司章程》，公司于 2025 年 3 月 21 日召开了第五届董事会第十五次会议，会议审议通过了《关于制定公司治理制度的议案》并于 2025 年 3 月 24 日披露了《市值管理制度》全文。

十四、“质量回报双提升”行动方案贯彻落实情况

公司是否披露了“质量回报双提升”行动方案公告。

是 否

第四节 公司治理、环境和社会

一、公司治理的基本状况

报告期内，公司严格按照《公司法》《证券法》《上市公司治理准则》《深圳证券交易所创业板股票上市规则》《深圳证券交易所上市公司自律监管指引第 2 号—创业板上市公司规范运作》《上市公司信息披露管理办法》等法律、法规和中国证监会有关法律法规的要求，确定了股东会、董事会及经营管理层的分层治理结构，不断完善公司法人治理结构，建立和健全公司内部控制制度，进一步规范公司运作，提高公司治理水平。公司治理各方面符合《上市公司治理准则》和《深圳证券交易所上市公司自律监管指引第 2 号—创业板上市公司规范运作》等规定的要求。

（一）股东与股东会

股东会是公司的最高权力机构，决定公司的经营方针和投资计划，审批董事会工作报告，审批公司的利润分配方案等。公司均严格按照《上市公司股东会规则》《公司章程》《股东会议事规则》等规定召集、召开股东会，公司历次股东会严格遵守表决事项和表决程序的有关规定，确保所有股东充分行使自己的权利，维护了公司和股东的合法权益。

（二）公司与控股股东

公司治理结构日趋完善，内部控制体系建设不断加强，并且拥有独立完整的主营业务和自主经营能力，在人员、资产、业务、管理机构、财务核算体系独立于控股股东和实际控制人。公司董事会和内部机构独立运作，保证了公司的独立运转、独立经营、独立承担责任和风险。报告期内，公司控股股东和实际控制人依法行使权力，并承担相应义务，严格规范自己的行为，未发生超越股东会和董事会的授权权限，直接或间接干预公司决策和经营活动的行为，对公司治理结构、独立性等均没有产生不利的影响，不存在控股股东占用资金以及公司为控股股东提供担保的情形。

（三）董事与董事会

公司董事会设董事 7 名，其中独立董事 3 名，董事长 1 名。董事会的人数、人员构成符合法律、法规和《公司章程》的要求，董事的任免均严格履行董事会、股东会批准程序，不存在与《公司章程》及相关法律、法规相抵触的情形。公司董事会均严格按照《公司章程》及《董事会议事规则》的程序召集、召开。公司董事严格按照《公司法》《公司章程》和《董事会议事规则》等相关规定开展工作，诚信、勤勉地履行职责，认真出席董事会、董事会专门委员会和股东会，依法行使职权，勤勉尽责地履行职责和义务，能够持续关注公司运营状况，充分发挥各自的专业特长，谨慎决策，维护了公司和广大股东的利益。同时董事积极参加相关培训，熟悉相关法律法规。公司制定了《董事会议事规则》，严格规范董事会的议事方式和决策水平，促使董事和董事会有效地履行其职责，提高董事会规范运作和科学决策水平。

报告期内，公司董事会的召集、召开程序符合有关规定。董事会下设战略委员会、审计委员会、提名委员会、薪酬与考核委员会四个专门委员会。专门委员会成员全部由董事组成，除战略委员会由董事长担任主任委员外，其他专门委员会均由独立董事担任主任委员。在《公司章程》及各专门委员会工作细则的职责范围内，董事会各专门委员会充分发挥专业优势，为董事会提供意见与决策参考，提高董事会运作效率。

独立董事严格按照《独立董事工作制度》和《独立董事专门会议工作细则》等相关规定勤勉履行职责，认真出席独立董事专门会议，重点关注公司及全体股东特别是中小股东的利益。报告期内，公司共计召开董事会 9 次，审议并通过议案 36 项。

（四）公司和相关利益者

公司充分尊重和维护相关利益者的合法权益，实现股东、员工、社会等各方面利益的协调平衡，重视公司的社会责任，加强与各方的沟通和交流，共同推动公司持续、稳定、健康地发展。

（五）公司与投资者

公司高度重视投资者关系和投资者关系管理，根据《投资者关系管理制度》切实开展投资者关系构建、管理和维护工作，明确投资者关系管理工作的各项规定和要求，公司指定董事会秘书作为投资者关系管理的负责人，负责投资者来访接待工作，合理、妥善地安排投资者等相关人员到公司进行调研，做好调研会议记录和相关信息、资料的保密工作，并将《投资者关系活动记录表》及调研会议记录及时上传深圳证券交易所进行备案，公司做好归档保存工作。同时，公司还通过互动易平台、公司网站、投资者关系电话、电子信箱等多种渠道与投资者进行沟通，认真解答投资者的疑问。

（六）信息披露与透明度

公司严格按照《上市公司信息披露管理办法》《上市公司信息披露指引》以及《公司章程》《信息披露管理制度》等规定，充分履行上市公司披露信息的义务，确保公司信息披露的及时、公平、真实、准确和完整。公司的信息披露媒体和网站为《证券时报》《证券日报》《中国证券报》《上海证券报》和巨潮资讯网，确保所有投资者公平、及时地获取公司信息。

公司治理的实际状况与法律、行政法规和中国证监会发布的关于上市公司治理的规定是否存在重大差异

是 否

公司治理的实际状况与法律、行政法规和中国证监会发布的关于上市公司治理的规定不存在重大差异。

二、公司相对于控股股东、实际控制人在保证公司资产、人员、财务、机构、业务等方面的独立情况

报告期内，公司根据《公司法》《深圳证券交易所创业板股票上市规则》《深圳证券交易所上市公司自律监管指引第 2 号——创业板上市公司规范运作》等法律、行政法规及《公司章程》等规范性文件的规定和要求规范运作，在业务、资产、人员、机构、财务等方面均独立于控股股东，具有独立完整的业务和自主经营的能力。

（一）资产完整方面

公司具备与生产经营相关的生产及研发设备、辅助生产设备和配套设施，拥有与生产经营相关的土地、厂房以及商标、专利、非专利技术的所有权或者使用权，具有独立的 ERP、i 人事、OA 等智慧管理系统。公司资产权属清晰、完整，不存在对控股股东、实际控制人及其控制的其他企业的依赖情况，不存在资金或其他资产被控股股东、实际控制人及其控制的其他企业占用而损害公司利益的情况。

（二）人员独立方面

公司董事及高级管理人员严格按照《公司法》《证券法》等法律法规和《公司章程》的有关规定选举和聘任产生，不存在控股股东、实际控制人越权作出人事任免决定的情况。公司的总经理、副总经理、财务负责人、董事会秘书等高级管理人员未在控股股东、实际控制人及其控制的其他企业中担任除董事、监事以外的其他职务；公司的财务人员未在控股股东、实际控制人及其控制的其他企业中兼职。公司员工独立于各股东及其他关联方，公司建立并独立执行劳动、人事及薪酬管理制度。

（三）财务独立方面

公司已设置了独立的财务部门，建立了独立、完整的财务核算体系，能够独立作出财务决策，具有规范的财务制度；公司未与控股股东、实际控制人及其控制的其他企业共用银行账户。公司依法独立进行纳税申报和税收缴纳。公司及其子公司均独立建账，并按公司制定的内部会计管理制度对其发生的各类经济业务进行独立核算。公司财务独立，不存在为控股股东、实际控制人及其控制的其他企业提供任何形式的担保，或被控股股东、实际控制人及其控制的其他企业占用资金的情况。

（四）机构独立方面

公司根据经营发展的需要，已建立符合公司实际情况的独立、健全的内部经营管理机构，独立行使经营管理职权，与控股股东和实际控制人及其控制的其他企业间不存在机构混同的情形。

（五）业务独立方面

公司具有独立完整的研发、采购、生产、销售系统，不依赖股东及其关联企业，不存在股东通过保留采购、销售机构，垄断业务渠道等方式干预公司业务经营的情形；公司的业务独立于控股股东、实际控制人及其控制的其他企业，与控股股东、实际控制人及其控制的其他企业间不存在同业竞争或者显失公平的关联交易。

三、同业竞争情况

适用 不适用

四、公司具有表决权差异安排

适用 不适用

五、红筹架构公司治理情况

适用 不适用

六、董事和高级管理人员情况

1、基本情况

姓名	性别	年龄	职务	任职状态	任期起始日期	任期终止日期	期初持股数（股）	本期增持股份数量（股）	本期减持股份数量（股）	其他增减变动（股）	期末持股数（股）	股份增减变动的原因
赖凯	男	41	董事长、总经理	现任	2010年09月28日	2028年11月16日	8,380,500				8,380,500	
赖喜隆	男	70	董事	现任	2010年09月28日	2028年11月16日	21,692,000				21,692,000	
范德波	男	54	董事、副总经理	现任	2012年10月10日	2028年11月16日	468,900		117,000		351,900	减持公司股份
付强	男	52	董事、副总经理	现任	2012年10月10日	2028年11月16日	420,000		104,900		315,100	减持公司股份
			职工代表董事	现任	2025年11月17日	2028年11月16日						
李越冬	女	48	独立董事	现任	2022年11月17日	2028年11月16日	0		0			
钟洪明	男	50	独立	现任	2022	2028	0		0			

			董事		年 11 月 17 日	年 11 月 16 日						
吴孟强	男	55	独立董事	现任	2022 年 11 月 17 日	2028 年 11 月 16 日	0		0			
黄丽	女	49	财务负责人、董事会秘书	现任	2010 年 09 月 28 日	2028 年 11 月 16 日	144,900		36,150		108,750	减持公司股份
合计	--	--	--	--	--	--	31,106,300.00	0	258,050	0	30,848,250	--

报告期是否存在任期内董事和高级管理人员离任的情况

是 否

公司董事、高级管理人员变动情况

适用 不适用

姓名	担任的职务	类型	日期	原因
付强	董事、副总经理	任期满离任	2025 年 11 月 17 日	换届
	职工代表董事	被选举	2025 年 11 月 17 日	换届

2、任职情况

公司现任董事、高级管理人员专业背景、主要工作经历以及目前在公司的主要职责

① 非独立董事、高级管理人员：

1、赖喜隆先生，1955 年出生，中国国籍，无境外居留权，本科学历，1975 年至 1976 年，曾任四川省双流县通江镇沙堰村一社社长、四川省双流县白家（新兴）乡工作队工作组长；1976 年至 1981 年，在中国人民解放军北京军区守备一师二团服役；1981 年至 1983 年，历任四川省双流县机投中学教师、校长；1983 年至 1993 年，任成都市武侯区晋阳街道办事处沙堰村党支部书记；1993 年起，曾任四川隆基实业集团有限责任公司董事长兼总经理、成都金雁出租汽车有限责任公司法定代表人、蜀凯实业执行董事、成都通达执行董事兼总经理、成都双流自信出租汽车有限公司副董事长、成都龙基置业有限责任公司监事、成都锦江中央花园市场营销策划有限责任公司董事长兼总经理、重庆裕圣行商贸有限责任公司监事、成都成龙水质净化有限公司执行董事、成都万通典当有限责任公司监事、四川领秀物业有限责任公司董事长、成都市中央花园物业有限责任公司董事、绿岛（四川）食品有限公司执行董事兼总经理。赖喜隆系公司创始人，现任成都晋源房地产开发有限责任公司总经理、四川德高德矿业有限责任公司执行董事兼总经理、四川省金雁建设有限责任公司董事、成都斯美瑞企业管理咨询有限公司监事、成都市武侯区中央花园幼儿园举办人、公司董事。

2、赖凯先生，1984 年出生，中国国籍，无境外居留权，本科学历，2004 年至 2017 年，任四川隆基实业集团有限公司董事；2007 年至 2008 年，任成都禾创地产顾问有限公司投资顾问；2008 年至 2010 年，任太平洋证券股份有限公司投资银行部项目经理；2009 年至 2011 年，任四川国鼎贸易有限公司法定代表人。2004 年至 2010 年，任盛帮有限董事；自 2010 年起至今任公司董事；自 2012 年起至今任公司总经理，并任盛帮双核执行董事；目前任公司董事长兼总经理。

3、范德波先生，1971 年出生，中国国籍，无境外居留权，专科学历，1994 年至 1998 年，任成都模具厂技术员；1998 年至 2006 年，任成都通达技术部技术员、部长。2007 年至 2012 年，历任盛帮有限副总工程师、总工程师、副总经理；2015 年至 2018 年，任成都盛帮复合材料有限公司执行董事兼总经理；自 2012 年起任公司董事兼副总经理。

4、付强先生，1973 年出生，中国国籍，无境外居留权，专科学历，1997 年至 2006 年，任成都通达销售部副部长。2007 年至 2010 年，历任盛帮有限业务员、销售部副部长、销售部部长；2010 年至 2012 年，任公司销售部部长；2012 年至 2017 年，任公司副总经理；2015 年至 2018 年，任成都盛帮特种橡胶制品有限公司执行董事、总经理；自 2017 年至 2025 年 11 月任公司非职工代表董事兼副总经理；2025 年 11 月至今任公司职工代表董事兼副总经理。

5、黄丽女士，1976 年出生，中国国籍，无境外永久居留权，大专学历，中级会计职称。1997 年至 2001 年，任成都市中央花园物业有限责任公司会计；2001 年至 2003 年，任四川盖达尔信息技术有限公司财务经理；2004 年至 2006 年，任成都通达财务部部长；2007 年至 2010 年，任盛帮有限财务部部长；自 2010 年起任公司财务负责人；自 2016 年起兼任公司董事会秘书。

② 独立董事：

1、钟洪明先生，1975 年出生，中国国籍，无境外居留权，博士研究生学历，2014 年 10 月至今任职于四川省社会科学院，从事法学科研究与教学工作，现任四川省社会科学院法学研究所副研究员，自 2022 年 11 月起任公司独立董事。

2、李越冬女士，1977 年出生，中国国籍，无境外居留权，博士研究生学历。教授，博士生导师，现任西南财经大学会计学院审计系主任，法国里昂商学院 DBA 校外导师，美国 CPA，首批财政部国际高端会计人选，内审之友特聘首席咨询专家顾问，四川省学术和技术带头人后备人选，四川省审计学会副秘书长，四川省会计学会理事，四川省应急管理学会专家，成都市检察院专家，成都市商务委咨询专家等。曾是英格兰及威尔士特许会计师协会（ICAEW）研究员，审计署审计科研所与北京大学联合培养博士后，连续两届审计署境外司联合国项目审计人员（参与联合国儿童基金会和联合国环境规划署审计）。曾担任科伦药业、高新发展、四川新荷花中药饮片股份有限公司、四川凤生纸业科技股份有限公司独立董事，目前担任成都华微电子科技股份有限公司、四川科伦博泰生物医药股份有限公司（H 股上市）、宏华集团有限公司的独立董事；自 2022 年 11 月起任公司独立董事。

3、吴孟强先生，1970 年出生，中国国籍，无境外居留权，博士学位，2018 年 1 月至今在电子科技大学材料与能源学院担任教授、博士生导师，从事新能源材料与器件的研究开发与成果转化应用工作。现在兼任中国固态离子学会理事、中国高等教育学会科技服务专家指导委员会委员、四川省电子学会新能源技术专委会主任委员、四川省科技协同创新促进会碳中和专委会副主任委员、四川省清洁能源产业联盟储能专委会副主任委员、成都市绿色低碳发展协会特聘专家、湖州市洁净与智慧能源重点实验室主任等；自 2022 年 11 月起任公司独立董事。

控股股东、实际控制人同时担任上市公司董事长和总经理的情况

适用 不适用

控股股东、实际控制人同时担任公司董事长和总经理，主要基于保障战略连贯性与执行效率、充分发挥核心领导力及符合法规章程的考量。此项安排有助于统一决策与执行，提升运营效率。为保持公司独立性，已实施以下措施：

1、治理制衡：董事会中超三分之一为独立董事，审计委员会、提名委员会、薪酬与考核委员会均由独立董事占多数，关键决策需经董事会或股东会批准。

2、关联交易管控：严格执行关联交易回避表决制度，确保交易公允。

3、保障“五独立”：公司在人员、资产、财务、机构和业务方面均独立于控股股东。

4、信息披露与监督：依法充分披露信息，并接受内外部审计监管。

在股东单位任职情况

适用 不适用

在其他单位任职情况

适用 不适用

任职人员姓名	其他单位名称	在其他单位担任的职务	任期起始日期	任期终止日期	在其他单位是否领取报酬津贴
李越冬	成都华微电子科技有限公司	独立董事	2021 年 09 月 01 日	2027 年 09 月 01 日	是
李越冬	四川科伦博泰生物医药股份有限公司	独立董事	2023 年 02 月 15 日	2029 年 02 月 14 日	是
李越冬	宏华集团股份有限公司	独立董事	2024 年 06 月 28 日	2026 年 06 月 27 日	是
吴孟强	成都彩虹电器（集团）股份有限公司	独立董事	2025 年 05 月 23 日	2028 年 05 月 22 日	是
赖喜隆	四川省金雁建设有限责任公司	董事	2001 年 12 月 17 日		否
赖喜隆	成都晋源房地产开发有限责任公司	总经理	2001 年 12 月 29 日		是
赖喜隆	成都斯美瑞企业管理咨询有限公司	监事	2017 年 05 月 22 日		否

公司现任及报告期内离任董事和高级管理人员近三年证券监管机构处罚的情况

适用 不适用

3、董事、高级管理人员薪酬情况

董事、高级管理人员薪酬的决策程序、确定依据、实际支付情况

公司董事的报酬由股东会审议通过后实施，高级管理人员的薪酬由董事会批准后实施，主要参考公司的经营业绩和个人绩效。董事、高级管理人员的报酬根据公司薪酬分配政策，结合经营绩效、工作能力、岗位职责等考核确定并发放。2025 年度实际支付公司董事、高级管理人员报酬共计 377.25 万元。

公司报告期内董事和高级管理人员薪酬情况

单位：万元

姓名	性别	年龄	职务	任职状态	从公司获得的税前报酬总额	是否在公司关联方获取报酬
赖凯	男	41	董事长、总经理	现任	85.61	否
赖喜隆	男	70	董事	现任	5	是
范德波	男	54	董事、副总经理	现任	84.64	否
付强	男	52	职工代表董事、副总经理	现任	111.25	否
李越冬	女	48	独立董事	现任	8	否
吴孟强	男	55	独立董事	现任	8	否
钟洪明	男	50	独立董事	现任	8	否
黄丽	女	49	董事会秘书、财务负责人	现任	66.75	否
合计	--	--	--	--	377.25	--

报告期末全体董事和高级管理人员实际获得薪酬的考核依据	《董事和高级管理人员薪酬管理制度》
报告期末全体董事和高级管理人员实际获得薪酬的考核完成情况	已完成
报告期末全体董事和高级管理人员实际获得薪酬的递延支付安排	不适用
报告期末全体董事和高级管理人员实际获得薪酬的止付追索情况	不适用

其他情况说明

适用 不适用

七、报告期内董事履行职责的情况

1、董事出席董事会及股东会的情况

董事出席董事会及股东会的情况							
董事姓名	本报告期应参加董事会次数	现场出席董事会次数	以通讯方式参加董事会次数	委托出席董事会次数	缺席董事会次数	是否连续两次未亲自参加董事会会议	出席股东会次数

赖凯	9	9	0			否	2
赖喜隆	9	7	2			否	2
范德波	9	9	0			否	2
付强	9	8	1			否	2
李越冬	9	5	4			否	2
钟洪明	9	6	3			否	2
吴孟强	9	7	2			否	2

连续两次未亲自出席董事会的说明

2、董事对公司有关事项提出异议的情况

董事对公司有关事项是否提出异议

是 否

报告期内董事对公司有关事项未提出异议。

3、董事履行职责的其他说明

董事对公司有关建议是否被采纳

是 否

董事对公司有关建议被采纳或未被采纳的说明

报告期内，公司全体董事恪尽职守、勤勉尽责，严格遵守《公司法》、《证券法》、《上市公司治理准则》及《深圳证券交易所上市公司自律监管指引第 2 号——创业板上市公司规范运作》等相关法律法规及规范性文件的规定。在董事会会议中，各位董事对审议议案进行了深入研讨，充分发表专业意见，积极为公司经营发展提供决策支持。公司董事会及各专门委员会就重大事项开展了充分、审慎的沟通与讨论，相关议案均经集体审议并达成一致意见。全体董事持续关注并监督董事会决议的执行情况，有效保障了公司各项经营工作的持续、稳定与健康发展，提高了公司规范运作和科学决策的水平，维护公司和全体股东的合法权益。

八、董事会下设专门委员会在报告期内的情况

委员会名称	成员情况	召开会议次数	召开日期	会议内容	提出的重要意见和建议	其他履行职责的情况	异议事项具体情况（如有）
战略委员会	赖凯、赖喜隆、吴孟强	2	2025 年 03 月 20 日	《关于公司拟出售全资子公司 100%股权的议案》	战略委员会严格按照《公司法》、中国证监会监管规则以及《公司章程》《董事会战略委员会工作细则》开展工作，经过充分沟通讨论，一致通过相关议案。	无	无
			2025 年 11 月 18 日	《关于公司拟收购境外公司全资境内子公司股权并签署〈收购框架协议〉的议案》	战略委员会严格按照《公司法》、中国证监会监管规则以及《公司章程》《董事会战略委员会工作细则》开展工作，经过充分沟通讨论，一致	无	无

					通过相关议案。		
审计委员会	李越 冬、赖喜隆、 钟洪明	9	2025 年 01 月 08 日	《2024 年年度财务报告和内控报告审计工作计划及关键审计事项》	审计委员会严格按照《公司法》、中国证监会监管规则以及《公司章程》《董事会审计委员会工作细则》开展工作，经过充分沟通讨论，一致通过相关议案。	无	无
			2025 年 01 月 22 日	《关于 2025 年内部审计工作计划》	审计委员会严格按照《公司法》、中国证监会监管规则以及《公司章程》《董事会审计委员会工作细则》开展工作，经过充分沟通讨论，一致通过相关议案。	无	无
			2025 年 04 月 15 日	《关于中审众环会计师事务所<2024 年审计报告工作完成沟通函>的议案》	审计委员会严格按照《公司法》、中国证监会监管规则以及《公司章程》《董事会审计委员会工作细则》开展工作，经过充分沟通讨论，一致通过相关议案。	无	无
			2025 年 04 月 16 日	1、《关于审议公司 2024 年年度财务报告的议案》； 2、《关于审议公司 2024 年年度内部控制评价报告的议案》； 3、《关于审议公司 2024 年募集资金存放与使用情况的专项报告的议案》； 4、《关于审议公司 2024 年度利润分配预案的议案》； 5、《关于审议续聘 2025 年度会计师事务所的议案》； 6、《关于审议公司 2025 年一季度财务报表的议案》； 7、《关于审议公司 2024 年度计提资产减值准备的议案》； 8、《关于审议会计政策变更的议案》； 9、《关于审议 2024 年度内部控制检查报告的议案》； 10、《关于审议 2025 年一季度内审计划执行情况及内部审计报告的议案》。	审计委员会严格按照《公司法》、中国证监会监管规则以及《公司章程》《董事会审计委员会工作细则》开展工作，经过充分沟通讨论，一致通过相关议案。	无	无
			2025 年 06 月 03 日	《关于新增 2025 年度日常关联交易预计的	审计委员会严格按照《公司法》、中国证	无	无

				议案》	监会监管规则以及《公司章程》《董事会审计委员会工作细则》开展工作，经过充分沟通讨论，一致通过相关议案。		
			2025 年 08 月 20 日	1、《关于 2025 年 1-6 月财务报告的议案》； 2、《关于 2025 年半年度报告全文及摘要的议案》； 3、《关于 2025 年半年度募集资金存放与使用情况的专项报告的议案》； 4、《关于 2025 年上半年内审计划执行情况及内部审计报告的议案》。	审计委员会严格按照《公司法》、中国证监会监管规则以及《公司章程》《董事会审计委员会工作细则》开展工作，经过充分沟通讨论，一致通过相关议案。	无	无
			2025 年 10 月 23 日	1、《关于 2025 年三季度财务报表的议案》； 2、《关于 2025 年三季度报告的议案》； 3、《关于 2025 年三季度内审计划执行情况及内部审计报告的议案》。	审计委员会严格按照《公司法》、中国证监会监管规则以及《公司章程》《董事会审计委员会工作细则》开展工作，经过充分沟通讨论，一致通过相关议案。	无	无
			2025 年 11 月 17 日	《关于聘任公司财务负责人的议案》	审计委员会严格按照《公司法》、中国证监会监管规则以及《公司章程》《董事会审计委员会工作细则》开展工作，经过充分沟通讨论，一致通过相关议案。	无	无
			2025 年 12 月 19 日	1、《关于募投项目延长实施期限的议案》； 2、《关于 2026 年度日常关联交易预计的议案》	审计委员会严格按照《公司法》、中国证监会监管规则以及《公司章程》《董事会审计委员会工作细则》开展工作，经过充分沟通讨论，一致通过相关议案。	无	无
提名委员会	钟洪明、付强、吴孟强	3	2025 年 04 月 09 日	《关于审查公司董事和高级管理人员任职资格的议案》	提名委员会严格按照《公司法》、中国证监会监管规则以及《公司章程》《董事会提名委员会工作细则》开展工作，经过充分沟通讨论，一致通过相关议案。	无	无
			2025 年 10 月 22 日	1、《关于公司董事会换届选举暨提名第六届董事会非独立董事候选人的议案》； 2、《关于公司董事会	提名委员会严格按照《公司法》、中国证监会监管规则以及《公司章程》《董事会提名委员会工作细	无	无

				换届选举暨提名第六届董事会独立董事候选人的议案》。	则》开展工作，经过充分沟通讨论，一致通过相关议案。		
			2025 年 11 月 17 日	1、《关于聘任公司总经理的议案》； 2、《关于聘任公司副总经理的议案》； 3、《关于聘任公司董事会秘书、财务负责人的议案》； 4、《关于聘任公司证券事务代表的议案》。	薪酬与考核委员会严格按照《公司法》、中国证监会监管规则以及《公司章程》《董事会薪酬与考核委员会工作细则》开展工作，经过充分沟通讨论，一致通过相关议案。	无	无
薪酬与考核委员会	钟洪明、赖凯、李越冬	3	2025 年 01 月 24 日	1、《关于 2024 年度公司董事履职考核及薪酬确认情况的议案》； 2、《关于 2024 年度公司高级管理人员履职考核及薪酬确认情况的议案》； 3、《关于 2024 年度董事、监事、高级管理人员薪酬决策程序及检查情况的议案》	薪酬与考核委员会严格按照《公司法》、中国证监会监管规则以及《公司章程》《董事会薪酬与考核委员会工作细则》开展工作，经过充分沟通讨论，一致通过相关议案。	无	无
			2025 年 10 月 23 日	《关于公司第六届董事会董事津贴方案的议案》	薪酬与考核委员会严格按照《公司法》、中国证监会监管规则以及《公司章程》《董事会薪酬与考核委员会工作细则》开展工作，经过充分沟通讨论，一致通过相关议案。	无	无
			2025 年 11 月 17 日	《关于公司第六届高级管理人员薪酬方案的议案》	薪酬与考核委员会严格按照《公司法》、中国证监会监管规则以及《公司章程》《董事会薪酬与考核委员会工作细则》开展工作，经过充分沟通讨论，一致通过相关议案。	无	无

九、审计委员会工作情况

审计委员会在报告期内的监督活动中发现公司是否存在风险

是 否

审计委员会对报告期内的监督事项无异议。

十、公司员工情况

1、员工数量、专业构成及教育程度

报告期末母公司在职员工的数量（人）	574
报告期末主要子公司在职员工的数量（人）	267
报告期末在职员工的数量合计（人）	841
当期领取薪酬员工总人数（人）	841
母公司及主要子公司需承担费用的离退休职工人数（人）	0
专业构成	
专业构成类别	专业构成人数（人）
生产人员	603
销售人员	26
技术人员	145
财务人员	11
行政人员	56
合计	841
教育程度	
教育程度类别	数量（人）
博士	0
硕士	13
本科	96
专科	159
专科以下	573
合计	841

2、薪酬政策

公司致力于构建科学合理的薪酬体系与绩效考核制度，旨在充分激发员工的工作积极性和创造力。公司通过对员工在一定时期内展现的能力、工作态度及业绩表现进行全面分析，给予客观公正的评价，并据此提供相应的激励措施和公平合理的薪酬待遇，以持续提升员工的工作热情和效率。公司严格遵循国家相关法律法规，实行劳动合同制，与每位员工签订《劳动合同书》，按时支付薪酬，并依法为员工缴纳养老保险、医疗保险、工伤保险、失业保险、生育保险及住房公积金，同时代扣代缴个人所得税。此外，公司根据年度经营状况和盈利情况，设立年度绩效奖励机制，对表现优异的员工给予额外奖励，以表彰其对公司的贡献。公司始终坚持以人为本的管理理念，努力为员工创造良好的工作环境和成长机会，实现企业与员工的共同成长。

3、培训计划

公司一直把员工的成长和能力提升放在重要位置，努力营造积极向上、有利于个人发展的工作氛围，为员工职业发展提供有力支持。为了让新员工更稳定、更安心地工作，促进人才合理流动和长期发展，公司建立了内部培训与外部培

训相结合的多样化培训体系。内部培训由经验足、专业强的老员工和骨干担任讲师，内容包括公司制度、企业文化、安全生产、专业技能、操作规范、保密要求以及质量体系等，帮助新员工快速适应环境、胜任本职工作。外部培训则与专业机构合作，邀请行业内的专家授课，重点提升员工的岗位技能，以及质量、技术、管理等方面的知识，帮助大家开阔眼界、激发创新思路。通过内部带教、外部学习相结合的方式，公司有效提高了员工的业务水平和综合能力，保证各项管理工作有序高效开展，为员工成长和公司长远发展打下了坚实基础。

4、劳务外包情况

适用 不适用

十一、公司利润分配及资本公积金转增股本情况

报告期内利润分配政策，特别是现金分红政策的制定、执行或调整情况

适用 不适用

报告期内，公司严格按照《公司章程》相关利润分配政策审议和实施利润分配方案，分红标准和分红比例明确清晰，相关的决策程序和机制完备，利润分配方案审议通过后在规定时间内进行实施，保证了全体股东的利益。

公司 2024 年度利润分配方案已获 2025 年 4 月 18 日召开的第五届董事会第十六次会议和 2025 年 5 月 15 日召开的 2024 年年度股东大会审议通过，以截至 2024 年 12 月 31 日公司总股本 51,470,000 股剔除公司回购专户股份 728,000 股后享有分红权股数 50,742,000 股为基数，向全体股东每 10 股派发现金股利人民币 5.16 元（含税），共计派发现金人民币 26,182,872.00 元（含税），本次分配不送红股，不以资本公积金转增股本。

本次利润分配方案已于 2025 年 5 月 28 日实施完毕，详见公司披露于巨潮资讯网的《2024 年年度权益分派实施公告》（公告编号：2025-021）。

现金分红政策的专项说明	
是否符合公司章程的规定或股东会决议的要求：	是
分红标准和比例是否明确和清晰：	是
相关的决策程序和机制是否完备：	是
独立董事是否履职尽责并发挥了应有的作用：	是
公司未进行现金分红的，应当披露具体原因，以及下一步为增强投资者回报水平拟采取的举措：	不适用
中小股东是否有充分表达意见和诉求的机会，其合法权益是否得到了充分保护：	是
现金分红政策进行调整或变更的，条件及程序是否合规、透明：	不适用

公司报告期利润分配预案及资本公积金转增股本预案与公司章程和分红管理办法等的相关规定一致

是 否 不适用

公司报告期利润分配预案及资本公积金转增股本预案符合公司章程等的相关规定。

本年度利润分配及资本公积金转增股本情况

每 10 股送红股数 (股)	0
每 10 股派息数 (元) (含税)	6.06
每 10 股转增数 (股)	4
分配预案的股本基数 (股)	50,742,000
现金分红金额 (元) (含税)	30,749,652.00
以其他方式 (如回购股份) 现金分红金额 (元)	0.00
现金分红总额 (含其他方式) (元)	30,749,652.00
可分配利润 (元)	345,180,594.46
现金分红总额 (含其他方式) 占利润分配总额的比例	100.00%
本次现金分红情况	
公司发展阶段属成长期且有重大资金支出安排的, 进行利润分配时, 现金分红在本次利润分配中所占比例最低应达到 20%	
利润分配或资本公积金转增预案的详细情况说明	
<p>经中审众环会计师事务所 (特殊普通合伙) 审计, 2025 年末合并报表可供全体股东分配的利润为 443,983,596.75 元, 母公司实际可供分配利润为 345,180,594.46 元。</p> <p>经综合考虑公司财务状况、未来业务发展需要以及股东投资回报情况, 公司拟定 2025 年度利润分配预案如下:</p> <p>以现有总股本 51,470,000 股剔除回购专户已回购股份 728,000 股后的总股本 50,742,000 股为基数, 拟向全体股东每 10 股派发现金红利 6.06 元人民币 (含税), 共计派发现金红利 30,749,652.00 元 (含税), 本次利润分配不送红股, 以资本公积金向全体股东每 10 股转增 4 股, 共计转增 20,296,800 股。</p> <p>若在利润分配方案公布后至实施前, 公司股本因股权激励行权、可转债转股、股份回购等情况发生变动, 公司将按照现金分红总额和转增股本总额不变的原则, 对每股分配比例和每股转增比例进行调整。</p>	

公司报告期内盈利且母公司可供股东分配利润为正但未提出现金红利分配预案

适用 不适用

十二、公司股权激励计划、员工持股计划或其他员工激励措施的实施情况

适用 不适用

公司报告期无股权激励计划、员工持股计划或其他员工激励措施及其实施情况。

十三、报告期内的内部控制制度建设及实施情况

1、内部控制建设及实施情况

公司依据法律法规等相关要求建立了较为完善的内控管理体系, 并在此基础上结合公司行业特征及实际经营情况对内控制度进行持续优化, 提高公司决策效率, 为公司经营管理的合法合规和资产安全提供了保障。

报告期内, 公司严格按照各项法律法规以及公司内部控制制度保证经营管理合法合规、资产安全、财务报告及相关信息真实完整, 提高经营效率和效果, 促进企业实现发展战略, 实现了公司科学的运营目标, 保障了全体股东的利益。公司董事会设立审计委员会, 下设内审部门共同对公司的内控制度的执行情况进行监督和审查, 统筹内部控制审计安排, 强化对资金管理、关联交易等重点领域的管控, 持续推动内控体系优化完善, 提升公司治理水平。根据公司内部控制重大缺陷的认定情况, 2025 年度公司不存在财务报告和财务报告内部控制重大缺陷和重要缺陷。公司通过内部控制体系的运行、分析与评价, 有效防范了经营管理中的风险, 促进了内部控制目标的实现。未来公司将进一步完善内部控制制度, 规范内部控制制度执行, 强化内部控制监督检查, 促进公司可持续健康发展。

2、报告期内发现的内部控制重大缺陷的具体情况

是 否

十四、公司报告期内对子公司的管理控制情况

公司名称	整合计划	整合进展	整合中遇到的问题	已采取的解决措施	解决进展	后续解决计划
不适用	不适用	不适用	不适用	不适用	不适用	不适用

对子公司的管理控制存在异常

是 否

十五、内部控制评价报告及内部控制审计报告

1、内控评价报告

内部控制评价报告全文披露日期	2026 年 04 月 24 日	
内部控制评价报告全文披露索引	巨潮资讯网 (http://www.cninfo.com.cn)	
纳入评价范围单位资产总额占公司合并财务报表资产总额的比例		100.00%
纳入评价范围单位营业收入占公司合并财务报表营业收入的比例		100.00%
缺陷认定标准		
类别	财务报告	非财务报告
定性标准	1) 具有以下特征的缺陷，认定为重大缺陷： A. 公司董事、高级管理人员舞弊。 B. 公司已公告的财务报告出现重大差错。 C. 外部审计发现财务报告存在重大错报却未被公司内部控制识别。 D. 审计委员会和内部审计部门对公司的对外财务报告和财务报告内部控制监督无效。 2) 具有以下特征的缺陷，认定为重要缺陷： A. 发现非管理层已经或者涉嫌舞弊。 B. 间接导致财务报告的重大错报或漏报。 C. 其他可能影响财务报表或报表使用者正确判断的缺陷。 3) 一般缺陷：是指除上述重大缺陷、重要缺陷之外的其他控制缺陷。	1) 出现以下类似情形，认定为重大缺陷： A. 公司决策程序不科学，导致重大决策失误，给公司造成重大财产损失。 B. 违反相关法规、公司章程或标准操作程序，且对公司定期报告披露造成重大负面影响。 C. 出现重大舞弊行为。 D. 重要业务缺乏制度控制或制度系统性失效，造成按上述定量标准认定的重大损失。 E. 其他对公司负面影响重大的情形。 2) 出现以下类似情形，认定为重要缺陷： A. 公司决策程序不科学，导致出现按上述定量标准认定的损失。 B. 违反企业内部规章制度，形成按上述定量标准认定的损失。 C. 重要业务制度或系统存在缺陷，造成按上述定量标准认定的损失。 D. 内部控制重要或一般缺陷未得到整改。 3) 除上述重大缺陷、重要缺陷之外的其他控制缺陷认定为一般缺陷。
定量标准	重大缺陷：错报>营业收入的 1%；错报>利润总额的 10%；错报>资产总额的 1%；错报>所有者权益的 3% 重要缺陷：营业收入总额的 0.5%<错	重大缺陷：直接损失金额>资产总额的 1%； 重要缺陷：资产总额的 0.5%<直接损失金额≤资产总额的 1%；

	报≤营业收入总额的 1%；利润总额的 5%<错报≤利润总额的 10%；资产总额的 0.5%<错报≤资产总额的 1%；所有者权益总额的 1.5%<错报≤所有者权益总额的 3% 一般缺陷：错报≤营业收入总额的 0.5%；错报≤利润总额的 5%；错报≤资产总额的 0.5%；错报≤所有者权益总额的 1.5%	一般缺陷：直接损失金额≤资产总额的 0.5%
财务报告重大缺陷数量（个）		0
非财务报告重大缺陷数量（个）		0
财务报告重要缺陷数量（个）		0
非财务报告重要缺陷数量（个）		0

2、内部控制审计报告

适用 不适用

内部控制审计报告中的审议意见段	
盛帮股份于 2025 年 12 月 31 日按照《企业内部控制基本规范》和相关规定在所有重大方面保持了有效的财务报告内部控制。	
内控审计报告披露情况	披露
内部控制审计报告全文披露日期	2026 年 04 月 24 日
内部控制审计报告全文披露索引	巨潮资讯网（ http://www.cninfo.com.cn ）
内控审计报告意见类型	标准无保留意见
非财务报告是否存在重大缺陷	否

会计师事务所是否出具非标准意见的内部控制审计报告

是 否

会计师事务所出具的内部控制审计报告与董事会的自我评价报告意见是否一致

是 否

报告期或上年度是否被出具内部控制非标准审计意见

是 否

十六、上市公司治理专项行动自查问题整改情况

2025 年公司组织开展公司治理专项自查工作，经自查，公司不存在自查问题整改情况。

十七、环境信息披露情况

上市公司及其主要子公司是否纳入环境信息依法披露企业名单

是 否

公司需遵守《深圳证券交易所上市公司自律监管指引第 3 号——行业信息披露》中的“化工行业相关业务”的披露要求
上市公司发生环境事故的相关情况

公司及子公司均不属于重点排污企业，未纳入成都市环境信息依法披露企业名单。报告期内，公司及子公司均未发生环境事故。

十八、社会责任情况

公司始终坚持履行社会责任，在追求经济效益的同时，积极为股东、员工、客户、供应商和社会创造价值。公司的发展战略紧紧围绕核心业务，持续深化专业领域的研发与创新，致力于走专精特新发展道路，并以自身发展带动地方经济繁荣，实现与社会的共享共赢。

1. 股东权益保护

公司严格遵守国家法律法规，切实保障股东合法权益；坚持规范治理，及时披露重大决策、经营状况及财务报告等信息，确保股东知情权；所有重大事项均履行严格审批与监督程序，通过股东会、议案表决等方式保障股东参与决策；积极回报股东，通过合理利润分配与股价稳定措施，为股东提供稳定收益；注重与股东的沟通互动，及时回应关切，构建良好股东关系。

2. 劳动者权益保障

公司践行“以人为本”理念，深入实施人才强企战略。严格遵循《中华人民共和国劳动法》等法律法规，规范劳动用工管理；与员工签订标准化劳动合同，明确劳动关系管理规范；制定公平合理的薪酬福利制度，规范员工福利、年假、定级调薪等事项；定期开展职称评定与专业技能培训，助力员工成长；重视职工健康，持续改善工作环境，定期组织职业健康体检；关注员工精神文化需求，通过党支部、工会、科协及兴趣团队活动，丰富业余生活，增强团队凝聚力；严格落实安全生产责任制，执行 ISO45001 职业健康安全管理体系，确保职业健康安全目标全面达标。

3. 供应商权益维护

公司坚持公平、公正、透明原则管理供应商，致力于构建长期稳定、互利共赢的合作关系。制定《外部提供产品的控制程序》，规范供应商准入流程；制定《供应商业绩考核办法》，确保评价客观公正；采购价格谈判遵循市场规则与商业道德；严格履行采购合同，准时支付款项，保持良好商业信誉；主动帮扶中小供应商，提升配套协作能力。

4. 客户权益保障

公司以客户满意为核心，持续优化产品与服务。通过技术迭代与创新，引进先进设备与工艺，提升产品质量与交付效率；建立跨部门协同机制，快速响应客户需求；严格保护客户信息，杜绝损害客户利益行为；主动收集客户反馈，动态调整产品与服务策略，满足客户多样化需求。

5. 环境保护与可持续发展

公司积极推进“双碳”目标落实，聚焦环境保护、清洁生产、节能降耗、安全生产与公共卫生等领域。全面贯彻 ISO14001、ISO45001、ISO14064 等国际标准，积极响应安全风险分级管控和隐患排查治理双重预防机制、能源管理等体系要求，推动绿色生产与节能减排；建立完善的环境保护管理制度，保障环保投入与合规运行，维护良好环保信用；强化耗能设备监管，优化电力能耗管理，提升能源利用效率；一分布式光伏发电项目已投入运营，以实际行动践行环保节能减碳。

6. 公共关系与社会公益事业

公司始终坚持将企业社会责任融入发展战略，持续推动社会公益事业深入发展。报告期内，公司通过四川省索玛慈善基金会，积极捐款捐物，并联动社会爱心力量，共同资助 15 名中小学生学习及教学设备购置，切实保障其受教育权利和健康成长环境。同时，公司采取“以购代捐”方式，积极采购乐山地区农产品及阿坝山区特色产品，助力当地特色产业发展，服务乡村振兴战略。此外，公司依托欧美同学基金会、成都市双流慈善会、成都市青少年基金会等公益平台，拓展公益项目合作路径，累计捐赠资金 90 余万元，专项用于支持本地青少年教育及文化艺术体育事业。报告期内，公司还组织开展了 2 次主题公益活动，吸引 100 余人参与，营造了积极向上的公益氛围，传递社会正能量。

公司在履行社会责任方面的持续努力，得到了主要客户的高度评价。其中，公司及子公司荣获蜂巢汽车授予的“真心伙伴”称号、施耐德电气中国区供应商发展项目“2025 Lean 最佳实践奖”、特锐德电气“优质合作供应商”及“生态合作伙伴 特·磐奖”等重要荣誉，进一步彰显了公司在践行社会责任方面的积极作为与行业影响力。

公司需遵守《深圳证券交易所上市公司自律监管指引第 3 号——行业信息披露》中的“化工行业相关业务”的披露要求

公司始终将安全生产置于企业发展的首要位置，秉承“安全第一，预防为主”的原则，全面落实国家关于安全生产的各项法规、制度和标准。在日常生产经营活动中，公司严格按照安全生产标准化要求，以及内部《安全生产管理制度汇编》文件的指导，细化安全管理措施，确保每一个环节都符合安全规范。在安全生产主体责任的落实上，层层签订安全生产责任书，从高层领导到基层员工，人人明确安全职责，形成了一个严密的安全责任网络。同时，公司高度重视安全教育和培训工作，定期组织安全知识讲座、业务技能培训和事故应急演练，不断提升员工的安全操作能力和应急处置水平。在安全投入方面，公司足额提取安全生产费用，确保安全技术投入充足。根据实际需要，公司不断增添和更新消防安全防护器材，为员工提供了更加可靠的安全保障。此外，公司积极接受各级主管单位的安全检查，认真听取意见和建议，及时整改潜在的安全隐患。在报告期内，公司安全生产状况良好，未发生较大或重大安全事故，也未受到主管部门的行政处罚，顺利实现了安全生产的年度目标。

十九、巩固拓展脱贫攻坚成果、乡村振兴的情况

报告期内，本公司借助四川省索玛慈善基金会，持续聚焦大凉山山区青少年教育事业的发展，积极开展捐款捐物活动，并联合社会爱心力量，共同为 15 名中小学生学习提供学费资助以及教学设备购置支持，切实保障其受教育权利，营造有利于他们健康成长的环境。与此同时，公司采用“以购代捐”的模式，积极采购乐山地区农产品和阿坝山区特色产品，助力当地特色产业的发展，为乡村振兴战略的实施贡献力量。

第五节 重要事项

一、承诺事项履行情况

1、公司实际控制人、股东、关联方、收购人以及公司等承诺相关方在报告期内履行完毕及截至报告期末尚未履行完毕的承诺事项

适用 不适用

承诺事由	承诺方	承诺类型	承诺内容	承诺时间	承诺期限	履行情况
首次公开发行或再融资时所作承诺	赖凯、赖喜隆	股份限售承诺	自公司股票上市之日起 36 个月内，本人不转让或者委托他人管理本人直接或间接持有的公司首次公开发行股票前已发行的股份，也不由公司回购本人持有的上述股份在锁定期满后，如本人仍担任公司董事、监事或高级管理人员，在公司任职期间，每年转让公司的股份不超过所持公司股份总数的 25%。在本人离职后半年内，不转让所持有的公司股份。如本人在任期届满前离职的，本人在就任时确定的任期内和任期届满后 6 个月内亦遵守本条承诺。	2022 年 07 月 06 日	2026 年 1 月 6 日	正常履行中
	邓惠天	股份限售承诺	“自公司股票上市之日起 36 个月内，本人不转让或者委托他人管理本人直接或间接持有的公司首次公开发行股票前已发行的股份，也不由公司回购本人持有的上述股份。公司股票上市后 6 个月内如公司股票任意连续 20 个交易日的收盘价均低于发行价，或者上市后 6 个月期末收盘价低于发行价，本人持有上述公司股份的锁定期限自动延长 6 个月。如公司股票上市后发生派息、送股、转增股本、增发新股或配股等除权、除息行为的，则上述发行价进行相应调整。在锁定期满后，如本人担任公司董事、监事或高级管理人员，在公司任职期间，每年转让公司的股份不超过所持公司股份总数的 25%。在本人离职后半年内，不转让所持有的公司股份。如本人在任期届满前离职的，本人在就任时确定的任期内和任期届满后 6 个月内亦遵守本条承诺。本人将同时遵守法律、法规及中国证监会、深圳证券交易所关于股份锁定和减持的其他规定；在本人持有公司股份期间，若涉及股份锁定和减持的法律、法规、规范	2022 年 07 月 06 日	2026 年 1 月 6 日	正常履行中

			性文件及证券监管机构的规定发生变化，则本人同意自动适用变更后法律、法规、规范性文件及证券监管机构的规定。其他按照法律法规、规范性文件及监管部门的要求，作为公司股东应履行的其他承诺。若本人违反本承诺函，违反承诺而获得的收益归公司所有；若本人未将违规减持所得上缴公司，则本人当年度及以后年度公司利润分配方案中应享有的现金分红暂不分配直至本人完全履行本承诺函为止。”			
赖福龙、魏立文	股份限售承诺		自公司股票上市之日起 36 个月内，本人不转让或者委托他人管理本人直接或间接持有的公司首次公开发行股票前已发行的股份，也不由公司回购本人持有的上述股份。本人将同时遵守法律、法规及中国证监会、深圳证券交易所关于股份锁定和减持的其他规定；在本人持有公司股份期间，若涉及股份锁定和减持的法律、法规、规范性文件及证券监管机构的规定发生变化，则本人同意自动适用变更后法律、法规、规范性文件及证券监管机构的规定。若本人违反本承诺函，违反承诺而获得的收益归公司所有；若本人未将违规减持所得上缴公司，则本人当年度及以后年度公司利润分配方案中应享有的现金分红暂不分配直至本人完全履行本承诺函为止。	2022 年 07 月 06 日	2025 年 7 月 6 日	已履行完毕
股份减持承诺	赖凯、赖喜隆		本人在减持公司股份前，应提前 3 个交易日予以公告，并按照证券交易所的规则及时、准确地履行信息披露义务；本人持有公司股份低于 5%以下时除外。本人所持公司公开发行股票前已发行的股份在锁定期届满后两年内减持的，每年减持股份数量不超过本人持有公司股份数量的 25%，减持价格不低于发行价。若在减持公司股票前，公司发生派息、送股、转增股本、增发新股或配股等除权、除息行为的，则减持价格下限和股份数量进行相应调整。本人减持公司股份的方式应符合相关法律、法规、规章的规定，包括但不限于证券交易所集中竞价交易方式、大宗交易方式、协议转让方式等。	2022 年 07 月 06 日	2028 年 01 月 06 日	正常履行中
分红承诺	成都盛帮密封件股份有限公司		鉴于公司拟在深圳证券交易所创业板首次公开发行股票并上市，根据《公司法》、《证券法》等法律法规及有关规定，公司承诺：“1、公司在上市后将严格	2022 年 07 月 06 日	长期有效	正常履行中

			依照《公司法》、《关于进一步落实上市公司现金分红有关事项的通知》、《公司章程（草案）》、《成都盛帮密封件股份有限公司上市后三年内股东分红回报规划》等法律法规、规范性文件及公司内部制度的规定执行利润分配政策。2、如法律法规及规范性文件修订的，且公司的内部规定和利润分配政策不符合该等规定的要求的，公司将及时调整内部规定和利润分配政策并严格执行，充分维护股东合法权益。”			
关于同业竞争、关联交易、资金占用方面的承诺	赖凯、赖喜隆	1、截止本承诺函签署之日，除发行人外，本人控制的其他企业没有以任何形式从事与发行人的主营业务构成或可能构成竞争关系的业务或活动。2、自本承诺函签署之日起，本人承诺不会直接或间接的以任何方式（包括但不限于独资、合资或其他法律允许的方式）从事与发行人的主营业务构成或可能构成竞争关系且对发行人构成重大不利影响的业务或活动。3、若发行人在现有业务基础上进一步拓宽经营范围，而本人届时控制的其他企业对此已经开展生产、经营的，且对发行人构成重大不利影响的，本人届时将对该企业等的控制权进行处置，发行人及其下属企业有权对该等企业的控制权进行优先收购，以避免产生对发行人构成重大不利影响的同业竞争。4、若发行人在现有业务基础上进一步拓宽经营范围，而本人届时控制的其他企业对此尚未开展生产、经营的，本人届时控制的其他企业将不从事对发行人构成重大不利影响的同业竞争业务或活动。本人愿意对违反上述承诺而给发行人造成的经济损失承担赔偿责任。上述承诺在本人作为发行人的实际控制人期间持续有效。	2022 年 07 月 06 日	长期有效	正常履行中	
关于同业竞争、关联交易、资金占用方面的承诺	赖凯、赖喜隆	“为规范公司的关联交易事项，本人作为发行人的控股股东、实际控制人，现承诺如下：自本承诺函签署之日起，本人、本人关系密切的家庭成员直接或间接控制的其他企业将尽量减少与发行人之间的关联交易；本人将尽量避免本人、本人关系密切的家庭成员以及其所控制的其他企业与发行人之间发生关联交易，对于不可避免的关联业务往来或交易将在平等、自愿的基础上，按照	2022 年 07 月 06 日	长期有效	正常履行中	

			公平、公允原则进行，交易价格将按照市场公认的合理价格确定；本人将严格遵守发行人公司章程及相关规章制度中关于关联交易事项的回避规定，所涉及的关联交易均将合法、合规的履行决策程序，并及时履行信息披露义务；本人保证不会利用关联交易转移、输送利润，不会通过对发行人行使不正当的股东权利损害发行人及其他股东的合法权益。如本人违反上述承诺，给发行人或其他股东造成损失的，本人将依法承担赔偿责任。上述承诺在本人依照中国证监会、证券交易所相关规定被认定为发行人的关联方期间持续有效。”			
稳定股价承诺	成都盛帮密封件股份有限公司		公司将严格按照《成都盛帮密封件股份有限公司关于股票上市后稳定公司股价的预案》（以下简称“《稳定股价预案》”）之规定全面且有效地履行、承担本公司在《稳定股价预案》项下的各项义务和责任；公司将极力敦促相关方严格按照《稳定股价预案》之规定全面且有效地履行、承担其在《稳定股价预案》项下的各项义务和责任；若公司无正当理由未履行稳定股价的承诺，公司将在中国证监会指定披露媒体上向公司股东和社会公众投资者道歉，并就未能履行承诺导致的投资者损失依法承担赔偿责任	2022年07月06日	长期有效	正常履行中
稳定股价承诺	付强、范德波、赖凯、赖喜隆、黄丽		本人将严格按照《稳定股价预案》之规定全面且有效地履行、承担本公司在《稳定股价预案》项下的各项义务和责任。本人将极力敦促相关方严格按照《稳定股价预案》之规定全面且有效地履行、承担其在《稳定股价预案》项下的各项义务和责任。若本人无正当理由未履行稳定股价的承诺，本人将在中国证监会指定披露媒体上向公司股东和社会公众投资者道歉。公司有权将本人应该用于实施增持股份计划相等金额的应付现金分红予以扣留或扣减；本人持有的公司股份将不得转让直至本人按照承诺采取稳定股价措施并实施完毕时为止，因继承、被强制执行、为履行保护投资者利益承诺等必须转股的情形除外。	2022年07月06日	长期有效	正常履行中
其他承诺	成都盛帮密封件股份有限公司		本次发行完成后，公司的股本和净资产规模较预计将有较大幅度增长，每股收益和净资产收益率等指标在发行后的一定期间内将被摊薄。为贯彻执行《关于	2022年07月06日	长期有效	正常履行中

		<p>进一步加强资本市场中小投资者合法权益保护工作的意见》《关于进一步促进资本市场健康发展的若干意见》及《关于首发及再融资、重大资产重组摊薄即期回报有关事项的指导意见》等相关规定和文件精神，充分保护中小投资者利益，降低本次发行摊薄即期回报的影响，公司拟采取以下措施：1、加强募集资金使用管理，保障使用的合理合法性为规范公司募集资金的使用与管理，确保募集资金使用规范、安全、高效，公司制定了相应的内控管理制度。本次发行募集资金到位后，公司董事会将会持续监督公司对募集资金进行专项存储、保障募集资金用于指定用途、配合银行和保荐机构对募集资金使用的检查和监督，以保证募集资金合理、规范使用，防范募集资金使用风险，充分发挥募集资金效益，切实保护投资者的利益。2、合理安排募投项目建设进度，争取尽快实现预期效益本次募投项目均围绕公司主营业务开展，其实施有利于提升公司竞争力和盈利能力。本次发行募集资金到位后，公司按计划确保募集资金投资项目建设进度，推动募集资金投资项目实施，争取募集资金投资项目早日实现预期效益。3、加大公司研发及市场拓展力度，提升经营业绩公司将持续加大技术研发力度，在实现既有产品线不断改进、完善的基础上，进一步开发新产品、新业务，以形成新的利润增长点，提升公司整体业绩。同时，公司将在巩固现有市场份额的基础上加大对全球重点市场的开发力度，努力完善市场布局，不断提升公司的市场地位及竞争力，增强公司盈利能力。4、完善公司治理，为公司发展提供制度保障公司将严格遵循法律、法规和规范性文件的要求，不断完善公司治理结构，确保股东能够充分行使权利；确保董事会能够按照法律、法规和公司章程的规定行使职权，做出高效、科学和谨慎的决策；确保独立董事能够认真履行职责，维护公司整体利益，尤其是中小股东的合法权益；确保监事会能够独立有效地行使对董事、高级管理人员及公司财务的监督权和检查权，为公司发展提供制度保障。5、完善利润分配</p>		
--	--	--	--	--

			机制，提高投资者回报能力公司实施积极的利润分配政策，重视对投资者的合理投资回报，并保持利润分配政策的连续性与稳定性。公司已根据中国证监会的相关规定及监管要求，制订上市后适用的《公司章程（草案）》，就利润分配政策事宜进行了详细规定，并制定了公司股东未来分红回报规划，充分维护公司股东依法享有的权利，努力提高公司的未来股东回报能力。			
其他承诺	赖凯、赖喜隆	本人作为公司的控股股东和/或实际控制人，根据有关法律、法规和规范性文件的要求，将忠实、勤恳地履行职责，维护公司和全体股东的合法权益，并对公司填补被摊薄即期回报措施能够得到切实履行作出如下承诺：本人承诺不越权干预公司经营管理活动，不侵占公司利益。本人承诺切实履行公司制定的有关填补措施以及本人对此作出的任何有关填补回报措施的承诺，若本人违反该等承诺并给公司或投资者造成任何损失的，本人愿依法承担对公司或投资者的补偿责任。	2022年07月06日	长期有效	正常履行中	
其他承诺	付强、张爱民、李新卫、范德波、黄丽	本人作为公司的董事和/或高级管理人员，根据有关法律、法规和规范性文件的要求，将忠实、勤恳地履行职责，维护公司和全体股东的合法权益，并对公司填补被摊薄即期回报措施能够得到切实履行作出如下承诺：本人承诺不会无偿或以不公平条件向其他单位或者个人输送利益，也不采用其他方式损害发行人利益。本人承诺对职务消费行为进行约束。本人承诺不动用公司资产从事与本人履行职责无关的投资、消费活动。本人承诺由董事会或薪酬与考核委员会制定的薪酬制度与公司填补回报措施的执行情况相挂钩。本人承诺拟公布的公司股权激励的行权条件与公司填补回报措施的执行情况相挂钩。本人承诺切实履行公司制定的有关填补措施以及本人对此作出的任何有关填补回报措施的承诺，若本人违反该等承诺并给公司或投资者造成任何损失的，本人愿依法承担对公司或投资者的补偿责任。	2022年07月06日	长期有效	正常履行中	
其他承诺	成都盛帮密封件股份有限公司	公司将严格履行在公司招股说明书中披露的各项公开承诺。若未能履行相关承诺，公司除应当按照相关承诺内容接受约束外，另自愿接受如下约束措施：及时、	2022年07月06日	长期有效	正常履行中	

			充分披露公司承诺未能履行、无法履行或者无法按期履行的具体原因并向投资者道歉。自愿接受监管部门、社会公众及投资者的监督，向投资者提出补充承诺或替代承诺，以尽可能保护投资者的权益，该等承诺将提交公司股东大会审议。如公司股东、董事、高级管理人员违反承诺，公司将暂扣其应得的现金分红和/或薪酬，直至其将违规收益足额交付公司为止。因违反承诺给投资者造成损失的，依法对投资者进行赔偿。			
	其他承诺	赖凯、赖喜隆	本人将严格履行在发行人招股说明书中披露的各项公开承诺。若未能履行相关承诺，本人除应当按照相关承诺内容接受约束外，另自愿接受如下约束措施：及时、充分披露本人承诺未能履行、无法履行或者无法按期履行的具体原因并向投资者道歉。自愿接受监管部门、社会公众及投资者的监督，向投资者提出补充承诺或替代承诺，以尽可能保护投资者的权益，该等承诺将提交公司股东大会审议。因违反承诺给发行人或投资者造成损失的，依法对发行人或投资者进行赔偿。因违反承诺所产生的收益归发行人所有，发行人有权暂扣本人应得的现金分红和/或薪酬，同时不得转让本人直接或间接持有的发行人股份，直至本人将违规收益足额交付发行人为止。	2022 年 07 月 06 日	长期有效	正常履行中
	其他承诺	付强、余全胜、张爱民、张腾文、李新卫、胡基林、范德波、邹兴平、黄丽	本人将严格履行在发行人招股说明书中披露的各项公开承诺。若未能履行相关承诺，本人除应当按照相关承诺内容接受约束外，另自愿接受如下约束措施：及时、充分披露本人承诺未能履行、无法履行或者无法按期履行的具体原因并向投资者道歉。自愿接受监管部门、社会公众及投资者的监督，向投资者提出补充承诺或替代承诺，以尽可能保护投资者的权益，该等承诺将提交公司股东大会审议。因违反承诺给发行人或投资者造成损失的，依法对发行人或投资者进行赔偿。因违反承诺所产生的收益归发行人所有，发行人有权暂扣本人应得的现金分红和/或薪酬，同时不得转让本人直接或间接持有的发行人股份，直至本人将违规收益足额交付发行人为止。	2022 年 07 月 06 日	长期有效	正常履行中
承诺是否按	是					

时履行

2、公司资产或项目存在盈利预测，且报告期仍处在盈利预测期间，公司就资产或项目达到原盈利预测及其原因做出说明

适用 不适用

3、公司涉及业绩承诺

适用 不适用

二、控股股东及其他关联方对上市公司的非经营性占用资金情况

适用 不适用

公司报告期不存在控股股东及其他关联方对上市公司的非经营性占用资金。

三、违规对外担保情况

适用 不适用

公司报告期无违规对外担保情况。

四、董事会对最近一期“非标准审计报告”相关情况的说明

适用 不适用

五、董事会、审计委员会、独立董事（如有）对会计师事务所本报告期“非标准审计报告”的说明

适用 不适用

六、董事会关于报告期会计政策、会计估计变更或重大会计差错更正的说明

适用 不适用

七、与上年度财务报告相比，合并报表范围发生变化的情况说明

适用 不适用

公司于 2025 年 3 月 21 日召开第五届董事会第十五次会议审议通过了《关于公司拟出售全资子公司 100%股权的议案》，公司拟将全资子公司四川贝特尔橡胶科技有限公司（以下简称“四川贝特尔”）100%股权对外转让，本次交易完成后，四川贝特尔不再纳入公司合并报表范围。四川贝特尔于 2025 年 5 月 15 日办理完成工商变更登记手续。

八、聘任、解聘会计师事务所情况

现聘任的会计师事务所

境内会计师事务所名称	中审众环会计师事务所（特殊普通合伙）
境内会计师事务所报酬（万元）	40
境内会计师事务所审计服务的连续年限	11
境内会计师事务所注册会计师姓名	时应生、李丹丹
境内会计师事务所注册会计师审计服务的连续年限	4

是否改聘会计师事务所

是 否

聘请内部控制审计会计师事务所、财务顾问或保荐人情况

适用 不适用

本年度公司聘请了中审众环会计师事务所（特殊普通合伙）为公司内部控制审计机构，2025 年度公司内控审计费用为人民币 9 万元。

九、年度报告披露后面临退市情况

适用 不适用

十、破产重整相关事项

适用 不适用

公司报告期末未发生破产重整相关事项。

十一、重大诉讼、仲裁事项

适用 不适用

诉讼(仲裁)基本情况	涉案金额（万元）	是否形成预计负债	诉讼(仲裁)进展	诉讼(仲裁)审理结果及影响	诉讼(仲裁)判决执行情况	披露日期	披露索引
<p>本公司原员工周永记于 2024 年 7 月 8 日向成都市双流区劳动人事争议仲裁委员会申请仲裁，诉求本公司支付解除劳动合同赔偿金 364,862.96 元，支付 2024 年 5 月工资差额 2,308.23 元。2024 年 10 月 11 日，成都市双流区劳动人事争议仲裁委员会以双劳人仲案（2024）03282 号裁决书仲裁①本公司于本裁决书生效之日起十日内，一次性支付周永记解除劳动关系经济补偿 176,488.40 元，②本公司于本裁决书生效之日起十日内，一次性支付周永记 2024 年 5 月工资差额 1,973.06 元。本公司、周永记均不服仲裁裁决，均向成都市双流区人民法院提起诉讼，目前诉</p>	17.83	否	已结案	金额较小，不会对公司产生重大影响	已按法院判决意见履行		不适用

讼正在审理过程中。						
-----------	--	--	--	--	--	--

十二、处罚及整改情况

适用 不适用

公司报告期不存在处罚及整改情况。

十三、公司及其控股股东、实际控制人的诚信状况

适用 不适用

十四、重大关联交易

1、与日常经营相关的关联交易

适用 不适用

关联交易方	关联关系	关联交易类型	关联交易内容	关联交易定价原则	关联交易价格	关联交易金额（万元）	占同类交易金额的比例	获批的交易额度（万元）	是否超过获批额度	关联交易结算方式	可获得的同类交易市价	披露日期	披露索引
成都峰颜峰宇建筑装饰工程有限公司	其他关联关系	接受劳务	劳务	采用成本加成模式定价	市场价	53.47	7.17%	100	否	挂账到期后以汇票或转账方式支付	市价	2024年12月19日	巨潮资讯网 http://www.cninfo.com.cn
成都市峰榆汽配有限公司	其他关联关系	采购商品	商品	市场价或成本加成方式进行协商定价	协商定价	238.82	1.29%	300	否	挂账到期后以汇票或转账方式支付	市价	2024年12月19日	巨潮资讯网 http://www.cninfo.com.cn
四川贝特尔	其他关联关系	采购商品	商品	市场价或成本加成方式	协商定价	155.6	0.84%	180	否	挂账到期后以汇票或转	市价	2025年06月05日	巨潮资讯网 http://www

橡胶科技有限公司				进行协商定价						账方式支付			.cninfo.com.cn
四川贝特尔橡胶科技有限公司	其他关联关系	销售商品	商品	市场价或成本加成方式进行协商定价	协商定价	164.25	0.37%	200	否	挂账到期后以汇票或转账方式收款	市价	2025年06月05日	巨潮资讯网 http://www.cninfo.com.cn
合计				--	--	612.14	--	780	--	--	--	--	--
大额销货退回的详细情况				无									
按类别对本期将发生的日常关联交易进行总金额预计的，在报告期内的实际履行情况（如有）				公司于 2024 年 12 月 19 日召开第五届董事会第十四次会议、第五届监事会第十二次会议，审议通过了《关于 2025 年度日常关联交易预计的议案》，预计 2025 年度向成都市峰榆汽配有限公司采购商品不超过 300.00 万元、接受成都峰颜峰宇建筑装饰工程有限公司提供劳务不超过 100.00 万元；公司于 2025 年 6 月 5 日召开第五届董事会第十七次会议及第五届监事会第十四次会议，审议通过《关于新增 2025 年度日常关联交易预计的议案》，预计 2025 年度向四川贝特尔橡胶科技有限公司采购商品不超过 180.00 万元，向四川贝特尔橡胶科技有限公司销售商品不超过 200.00 万元。截至报告期末，合计发生关联交易 612.14 万元，未超过获批额度。									
交易价格与市场参考价格差异较大的原因（如适用）				不适用									

2、资产或股权收购、出售发生的关联交易

适用 不适用

公司报告期未发生资产或股权收购、出售的关联交易。

3、共同对外投资的关联交易

适用 不适用

公司报告期未发生共同对外投资的关联交易。

4、关联债权债务往来

适用 不适用

公司报告期不存在关联债权债务往来。

5、与存在关联关系的财务公司的往来情况

适用 不适用

公司与存在关联关系的财务公司与关联方之间不存在存款、贷款、授信或其他金融业务。

6、公司控股的财务公司与关联方的往来情况

适用 不适用

公司控股的财务公司与关联方之间不存在存款、贷款、授信或其他金融业务。

7、其他重大关联交易

适用 不适用

公司报告期无其他重大关联交易。

十五、重大合同及其履行情况

1、托管、承包、租赁事项情况

(1) 托管情况

适用 不适用

公司报告期不存在托管情况。

(2) 承包情况

适用 不适用

公司报告期不存在承包情况。

(3) 租赁情况

适用 不适用

公司报告期不存在租赁情况。

2、重大担保

适用 不适用

公司报告期不存在重大担保情况。

3、委托他人进行现金资产管理情况

(1) 委托理财情况

适用 不适用

报告期内委托理财概况

单位：万元

产品类别	风险特征	报告期内委托理财的余额	逾期未收回的金额
券商理财产品	自有资金理财，中低风险	4,800	0
券商理财产品	自有资金理财，中风险	1,500	0

私募基金产品	自有资金理财，中风险	1,000	0
其他类	自有资金理财，中风险	500	0
银行理财产品	自有资金理财，低风险	6,801	0
银行理财产品	募集资金用于现金管理，购买保本浮动收益型产品	10,000	0

公司作为单一委托人委托金融机构开展资产管理，或投资安全性较低、流动性较差的高风险委托理财具体情况

适用 不适用

(2) 委托贷款情况

适用 不适用

公司报告期不存在委托贷款。

4、其他重大合同

适用 不适用

公司报告期不存在其他重大合同。

十六、募集资金使用情况

适用 不适用

1、募集资金总体使用情况

适用 不适用

单位：万元

募集年份	募集方式	证券上市日期	募集资金总额	募集资金净额(1)	本期已使用募集资金总额	已累计使用募集资金总额(2)	报告期末募集资金使用比例(3) = (2) / (1)	报告期内变更用途的募集资金总额	累计变更用途的募集资金总额	累计变更用途的募集资金总额比例	尚未使用募集资金总额	尚未使用募集资金用途及去向	闲置两年以上募集资金金额
2022年	首次公开发行	2022年07月06日	53,436.24	44,016.91	5,588.48	19,268.32	43.77%	0	13,224.74	30.04%	26,969.12	活期存款及理财投资	0
合计	--	--	53,436.24	44,016.91	5,588.48	19,268.32	43.77%	0	13,224.74	30.04%	26,969.12	--	0

募集资金总体使用情况说明：

经中国证券监督管理委员会《关于同意成都盛帮密封件股份有限公司首次公开发行股票注册的批复》（证监许可〔2022〕648号）同意注册，公司首次公开发行人民币普通股（A股）股票12,870,000股，发行价格为41.52元/股，

募集资金总额为人民币 534,362,400.00 元，扣除相关不含税发行费用人民币 94,193,291.48 元后，实际募集资金净额为人民币 440,169,108.52 元，募集资金已于 2022 年 6 月 28 日划至公司指定账户，经中审众环会计师事务所（特殊普通合伙）审验并出具“众环验字[2022]1710008 号”《验资报告》。公司设立了募集资金专项账户，对募集资金的存放和使用进行专户管理。公司与保荐机构、募集资金存放银行签订了《募集资金三方监管协议》、《募集资金四方监管协议》。

(1) 本报告期投入募集资金总额 5,588.48 万元，截至本报告期末累计投入募集资金总额 19,268.32 万元。

(2) 公司于 2023 年 4 月 20 日召开第五届董事会第三次会议和第五届监事会第三次会议，及 2023 年 5 月 16 日召开的 2022 年年度股东大会审议通过了《关于变更募投项目投资金额、实施方式、延长实施期限并使用超募资金增加募投项目投资的议案》，同意变更“密封（绝缘）制品制造系统改扩建项目”的投资金额和内部投资结构，并使用超募资金 10,707.18 万元用于新建厂房承接搬迁产能和部分新项目落地以及改善员工宿舍居住条件等，变更后该项目投资金额由 10,808.82 万元调整为 22,516 万元；同意变更“研发中心建设项目”投资金额和内部投资结构，并使用超募资金 2,517.56 万元用于新建研发中心大楼，提升研发能力，为研发人员提供更好的工作环境，变更后该项目投资金额由 5,784.44 万元调整为 8,302 万元。此外，公司募投项目“智慧管理平台建设项目”在实施过程中，经与设计开发单位反复交流沟通与模拟测试，较好地借鉴和依托了公司原有用友 ERP 软件的运行基础，总体推进效果超预期。鉴于以上原因，公司调整“智慧管理平台建设项目”的投资金额，该募投项目投资金额由 2,085.02 万元调减至 1,085.02 万元。募投投资项目总金额由 18,678.28 万元变更为 31,903.02 万元，增加 13,224.74 万元。

(3) 截至本报告期末，公司尚未使用募集资金总额为 26,969.12 万元（含收到的利息及募集资金理财收入），其中用于现金管理 10,000.00 万元。

2、募集资金承诺项目情况

适用 不适用

单位：万元

融资项目名称	证券上市日期	承诺投资项目和超募资金投向	项目性质	是否变更项目(含部分变更)	募集资金承诺投资总额	调整后投资总额(1)	本报告期投入金额	截至期末累计投入金额(2)	截至期末投资进度(3)=(2)/(1)	项目达到预定可使用状态日期	本报告期实现的效益	截止报告期末累计实现的效益	是否达到预计效益	项目可行性是否发生重大变化
承诺投资项目														
2022 年首次公开发行	2022 年 07 月 06 日	密封（绝缘）制品制造系统改扩建项	生产建设	是	10,808.82	22,516	4,842.91	14,557.77	64.66%	2027 年 12 月 31 日	2,883.88	5,601.65	不适用	否

行 股 票		目												
20 22 年 首 次 公 开 发 行 股 票	2022 年 07 月 06 日	研 发 中 心 建 设 项 目	研 发 项 目	是	5,78 4.44	8,30 2	610. 14	1,27 0.66	15.3 1%	2027 年 12 月 31 日	0	0	不 适 用	否
20 22 年 首 次 公 开 发 行 股 票	2022 年 07 月 06 日	智 慧 管 理 平 台 建 设 项 目	运 营 管 理	是	2,08 5.02	1,08 5.02	135. 43	788. 91	72.7 1%	2027 年 12 月 31 日	0	0	不 适 用	否
承 诺 投 资 项 目 小 计				--	18,6 78.2 8	31,9 03.0 2	5,58 8.48	16,6 17.3 4	--	--	2,88 3.88	5,60 1.65	--	--
超募资金投向														
20 22 年 首 次 公 开 发 行 股 票	2022 年 07 月 06 日	购 买 土 地 使 用 权	生 产 建 设	否	3,00 0	3,00 0	0	2,65 0.98	88.3 7%	2027 年 12 月 31 日	0	0	不 适 用	否
20 22 年 首 次 公 开 发 行 股 票	2022 年 07 月 06 日	密 封 （ 绝 缘 ） 制 品 制 造 系 统 改 扩 建 项 目	生 产 建 设	否	10,7 07.1 8 ²	0				2027 年 12 月 31 日	0	0	不 适 用	否
20 22 年 首 次 公 开 发 行 股 票	2022 年 07 月 06 日	研 发 中 心 建 设 项 目	研 发 项 目	否	2,51 7.56 3	0				2027 年 12 月 31 日	0	0	不 适 用	否

开发行股票													
2022年首次公开发行股票	2022年07月06日	尚未明确用途的超募资金	运营管理	否	9,113.89	9,113.89				0	0	不适用	否
超募资金投向小计				--	25,338.63	12,113.89	0	2,650.98	--	--	0	0	--
合计				--	44,016.91	44,016.91	5,588.48	19,268.32	--	--	2,883.88	5,601.65	--
分项目说明未达到计划进度、预计收益的情况和原因(含“是否达到预计效益”选择“不适用”的原因)	<p>1、密封（绝缘）制品制造系统改扩建项目：公司于2023年4月20日召开第五届董事会第三次会议和第五届监事会第三次会议，并于2023年5月16日召开2022年年度股东大会审议通过了《关于变更募投项目投资金额、实施方式、延长实施期限并使用超募资金增加募投项目投资的议案》，同意变更“密封（绝缘）制品制造系统改扩建项目”的投资金额和内部投资结构，投资总额由原来的10,808.82万元增加到22,516万元，扩大了该项目的投资规模，截至2025年12月31日该项目完成进度为64.66%，该项目处于逐步投入并逐步取得投资收益，截至报告期末已累计实现投资收益5,601.65万元；</p> <p>2、研发中心建设项目：公司于2023年4月20日召开第五届董事会第三次会议和第五届监事会第三次会议，并于2023年5月16日召开2022年年度股东大会审议通过了《关于变更募投项目投资金额、实施方式、延长实施期限并使用超募资金增加募投项目投资的议案》，同意变更“研发中心建设项目”的投资金额和内部投资结构，投资总额由原来的5,784.44万元增加到8,302万元，扩大了该项目的投资规模，该项目由于受新厂区整体规划调整影响，该项目不动产建设尚未投入，部分研发能力建设处于逐步建设中。该项目不直接产生效益。</p> <p>3、智慧管理平台建设项目：该项目截至报告期末建设进度为72.71%，该项目为定制系统，目前仍处在根据管理提升需求进行精细化提升过程中，该项目不直接产生效益。</p>												
项目可行性发生重大变化的情况说明	不适用												
超募资金的金额、用途及使用进展情况	<p>适用</p> <p>公司超募资金金额为25,338.63万元。</p> <p>公司于2022年10月24日召开第四届董事会第二十次会议、第四届监事会第十六次会议，审议通过《关于公司拟使用超募资金购买土地使用权的议案》，同意公司使用不超过3,000万元的超募资金购买位于成都市双流区西航港街道九龙湖社区集体、4组；怡心街道长顺社区集体的土地使用权。截至报告期末，公司累计使用超募资金2,650.98万元，用于购买上述土地使用权。</p> <p>公司于2023年4月20日召开第五届董事会第三次会议和第五届监事会第三次会议，及2023年5月16日召开的2022年年度股东大会审议通过了《关于变更募投项目投资金额、实施方式、延长实施期限并使用超募资金增加募投项目投资的议案》，同意变更“密封（绝缘）制品制造系统改扩建项目”、“研发中心建设项目”的投资金额和内部投资结构，并使用超募资金13,224.74万元补充到上述项目中。本报告期内，公司未使用超募资金用于募投项目投资。</p>												
存在擅自变更募集资金用途、违规占用募集资金的情形	不适用												
募集资金投	适用												

资项目实施地点变更情况	以前年度发生 公司于 2023 年 3 月 23 日召开第五届董事会第二次会议和第五届监事会第二次会议，审议通过《关于增加部分募投项目实施地点的议案》，同意公司将募投项目“密封（绝缘）制品制造系统改扩建项目”、“研发中心建设项目”的实施地点由四川省成都市双流区空港二路 1388 号，调整为双流区空港二路 1388 号和双流区西航港街道九龙湖社区集体、4 组；怡心街道长顺社区集体。
募集资金投资项目实施方式调整情况	适用 以前年度发生 公司于 2023 年 4 月 20 日召开第五届董事会第三次会议和第五届监事会第三次会议，并于 2023 年 5 月 16 日召开 2022 年年度股东大会，审议通过了《关于变更募投项目投资金额、实施方式、延长实施期限并使用超募资金增加募投项目投资的议案》，同意变更募投项目“密封（绝缘）制品制造系统改扩建项目”、“研发中心建设项目”、“智慧管理平台建设项目”的投资金额、实施方式、延长实施期限并使用超募资金增加募投项目投资。
募集资金投资项目先期投入及置换情况	适用 公司于 2022 年 10 月 24 日召开第四届董事会第二十次会议、第四届监事会第十六次会议，审议通过《关于使用募集资金置换先期投入的议案》，同意公司使用募集资金 6,504,841.39 元置换预先投入募投项目的自筹资金，使用募集资金 6,106,046.21 元（不含税）置换已支付发行费用的自筹资金，合计使用 12,610,887.60 元募集资金置换先期投入的自筹资金。
用闲置募集资金暂时补充流动资金情况	不适用
项目实施出现募集资金结余的金额及原因	不适用
尚未使用的募集资金用途及去向	截至 2025 年 12 月 31 日，公司尚未使用的募集资金总额为 269,691,242.21 元（含收到的利息及募集资金理财收入），其中 100,000,000.00 元用于现金管理，169,691,242.21 元存放于募集资金专户。
募集资金使用及披露中存在的问题或其他情况	不适用

注：

- 1、公司密封（绝缘）制品制造系统改扩建项目主要实施内容包括新建厂房、宿舍、生产设备购置及安装，2027 年 12 月项目达到预定可使用状态。截至 2025 年末该项目累计实现的效益 5601.65 万元
- 2、2023 年 4 月 20 日，公司召开第五届董事会第三次会议和第五届监事会第三次会议，并于 2023 年 5 月 16 日召开 2022 年年度股东大会，审议通过了《关于变更募投项目投资金额、实施方式、延长实施期限并使用超募资金增加募投项目投资的议案》，同意使用超募资金 10,707.18 万元用于“密封（绝缘）制品制造系统改扩建项目”，该部分超募资金的使用进度详见“承诺投资项目”中对应项目的投资进度
- 3、2023 年 4 月 20 日，公司召开第五届董事会第三次会议和第五届监事会第三次会议，并于 2023 年 5 月 16 日召开 2022 年年度股东大会，审议通过了《关于变更募投项目投资金额、实施方式、延长实施期限并使用超募资金增加募投项目投资的议案》，同意使用超募资金 2,517.56 万元用于“研发中心建设项目”，该部分超募资金的使用进度详见“承诺投资项目”中对应项目的投资进度。

3、募集资金变更项目情况

适用 不适用

单位：万元

融资项目名称	募集方式	变更后的项目	对应的原承诺项目	变更后项目拟投入募	本报告期实际投入金	截至期末实际累计投	截至期末投资进度	项目达到预定可使用	本报告期实现的效益	是否达到预计效益	变更后的项目可行性
--------	------	--------	----------	-----------	-----------	-----------	----------	-----------	-----------	----------	-----------

				集资金 总额 (1)	额	入金额 (2)	(3)=(2))/(1)	状态日 期			是否发 生重大 变化
2022 年首 次公 开发 行股 票	首次公 开发 行	密封 (绝 缘)制 品制 造系 统改 扩建 项目	密封 (绝 缘)制 品制 造系 统改 扩建 项目	22,516	4,842. 91	14,557 .77	64.66%	2027年 12月 31日	2,883. 88	不适用	否
2022 年首 次公 开发 行股 票	首次公 开发 行	研发中 心建设 项目	研发中 心建设 项目	8,302	610.14	1,270. 66	15.31%	2027年 12月 31日	0	不适用	否
2022 年首 次公 开发 行股 票	首次公 开发 行	智慧管 理平台 建设项 目	智慧管 理平台 建设项 目	1,085. 02	135.43	788.91	72.71%	2027年 12月 31日	0	不适用	否
合计	--	--	--	31,903 .02	5,588. 48	16,617 .34	--	--	2,883. 88	--	--
变更原因、决策程序及信息披露情况说明(分具体项目)			<p>1、变更原因：公司募投项目“密封（绝缘）制品制造系统改扩建项目”、“研发中心建设项目”原计划以改扩建原有厂房作为募投项目的实施方式，此实施方式需对原厂房进行重新布局，影响公司现有生产经营计划和次序，同时受场所面积的限制无法达到最优布局效果，因此公司拟变更募投项目，实施方式为自建厂房。公司已取得位于成都市双流区西航港街道九龙湖社区集体4组怡心街道长顺社区集体的土地使用权79.9920亩用于厂房建设。经综合考虑募集资金投资项目实际情况，为了提高募集资金投资效率，加快募集资金投资项目的推进实施，公司变更“密封（绝缘）制品制造系统改扩建项目”的投资金额和内部投资结构，并使用超募资金10,707.18万元用于新建厂房承接搬迁产能和部分新项目落地以及改善员工宿舍居住条件等，变更后该项目投资金额由10,808.82万元调整为22,516.00万元；同时变更“研发中心建设项目”投资金额和内部投资结构，并使用超募资金2,517.56万元，用于新建研发中心大楼，提升研发能力，为研发人员提供更好的工作环境，变更后该项目投资金额由5,784.44万元调整为8,302.00万元。此外，公司募投项目“智慧管理平台建设项目”在实施过程中，经与设计开发单位反复交流沟通与模拟测试，较好地借鉴和依托了公司原有用友ERP软件的运行基础，总体推进效果超预期。鉴于以上原因，公司调整“智慧管理平台建设项目”的投资金额，该募投项目投资金额由2,085.02万元调减至1,085.02万元。募集投资项目总金额由18,678.28万元变更为31,903.02万元，增加13,224.74万元。</p> <p>决策程序：公司于2023年4月20日召开第五届董事会第三次会议和第五届监事会第三次会议，并于2023年5月16日召开2022年年度股东大会审议通过了《关于变更募投项目投资金额、实施方式、延长实施期限并使用超募资金增加募投项目投资的议案》，同意公司变更募投项目“密封（绝缘）制品制造系统改扩建项目”、“研发中心建设项目”、“智慧管理平台建设项目”的投资金额、实施方式、延长实施期限并使用超募资金增加募投项目投资。</p> <p>2、变更原因：在募投项目的实施过程中，公司所面临的市场环境、客户需求等外部因素发生变化，为保障股东利益、提高募集资金使用效率及募投项目整体质量，公司控制了投资节奏，放缓了前期建设计划中的设备购置及安装、场地装修等投入进度，因此，前述募投项目预计无法在原定日期达到预定可使用状态。基于目前项目建设实际进度及市场需求情况，同时结合公司未来发展规划，经审慎研究，在项目实施主体、募集资金投资用途及募集资金投资规模不发生变化的情况下，公司决定延长募投项目“密封（绝缘）制品制造系统改扩建项目”、“研发中心建设项目”、“智慧管理平台建设项目”达到预定可使用状态的日期至2027年12月。</p> <p>决策程序：公司于2025年12月22日召开第六届董事会第三次会议和第六届董事会审计委员会第二次会议，审议通过了《关于募投项目延长实施期限的议案》，同意公司本次</p>								

	<p>延长募投项目“密封（绝缘）制品制造系统改扩建项目”、“研发中心建设项目”、“智慧管理平台建设项目”的实施期限。</p> <p>3、信息披露情况：公司在中国证监会指定的创业板信息披露网站巨潮资讯网（http://www.cninfo.com.cn）上披露了上述事项的相关公告。</p>
未达到计划进度或预计收益的情况和原因(分具体项目)	<p>1、密封（绝缘）制品制造系统改扩建项目：公司于 2023 年 4 月 20 日召开第五届董事会第三次会议和第五届监事会第三次会议，并于 2023 年 5 月 16 日召开 2022 年年度股东大会审议通过了《关于变更募投项目投资金额、实施方式、延长实施期限并使用超募资金增加募投项目投资的议案》，同意变更“密封（绝缘）制品制造系统改扩建项目”的投资金额和内部投资结构，投资总额由原来的 10,808.82 万元增加到 22,516 万元，扩大了该项目的投资规模，截至 2025 年 12 月 31 日该项目完成进度为 64.66%，该项目处于逐步投入并逐步取得投资收益，截至报告期末已累计实现投资收益 5,601.65 万元；</p> <p>2、研发中心建设项目：公司于 2023 年 4 月 20 日召开第五届董事会第三次会议和第五届监事会第三次会议，并于 2023 年 5 月 16 日召开 2022 年年度股东大会审议通过了《关于变更募投项目投资金额、实施方式、延长实施期限并使用超募资金增加募投项目投资的议案》，同意变更“研发中心建设项目”的投资金额和内部投资结构，投资总额由原来的 5,784.44 万元增加到 8,302 万元，扩大了该项目的投资规模，该项目由于受新厂区整体规划调整影响，该项目不动产建设尚未投入，部分研发能力建设处于逐步建设中。该项目不直接产生效益。</p> <p>3、智慧管理平台建设项目：该项目截至报告期末建设进度为 72.71%，该项目为定制系统，目前仍处在根据管理提升需求进行精细化提升过程中，该项目不直接产生效益。</p>
变更后的项目可行性发生重大变化的情况说明	不适用

4、中介机构关于募集资金存储与使用情况的核查意见

适用 不适用

经核查，保荐机构认为：盛帮股份 2025 年度募集资金的存放和使用符合《深圳证券交易所创业板股票上市规则》《上市公司募集资金监管规则》及《深圳证券交易所上市公司自律监管指引第 2 号——创业板上市公司规范运作》等法律、法规和规范性文件的相关要求，公司对募集资金进行了专户存储和专项使用，具体使用情况与信息披露情况一致。盛帮股份 2025 年度不存在变相改变募集资金使用用途和损害股东利益的情形，不存在违规使用募集资金的情形。

综上所述，保荐机构对公司 2025 年度募集资金存放与使用情况无异议。

经核查，中审众环会计师事务所认为，盛帮股份截至 2025 年 12 月 31 日止的《董事会关于募集资金年度存放与实际使用情况的专项报告》已经按照中国证监会发布的《上市公司监管指引第 2 号——上市公司募集资金管理和使用的监管要求》和《深圳证券交易所上市公司自律监管指引第 2 号——创业板上市公司规范运作》等有关规定编制，在所有重大方面如实反映了盛帮股份截至 2025 年 12 月 31 日止的募集资金年度存放与实际使用情况。

十七、其他重大事项的说明

适用 不适用

公司于 2025 年 11 月 18 日召开第六届董事会第二次会议审议关于公司拟与 WOCO.F.J. Wolf Holding GmbH 签署《关于无锡沃可发动机降噪部件有限公司之收购框架协议》事项，双方就公司以现金方式收购无锡沃可发动机降噪部件有限公司 60% 股权的交易达成框架性意向，并明确双方后续就本次交易进行收购工作安排以及签署正式收购协议等事项。该

事项目前仍处于交易双方就关键协议条款商榷过程中。具体内容详见公司于 2025 年 11 月 18 日在巨潮资讯网披露的《关于筹划重大资产重组暨签署〈收购框架协议〉的提示性公告》（公告编号：2025-049）。

十八、公司子公司重大事项

适用 不适用

1. 公司子公司盛帮核盾因业务发展需要于 2025 年 10 月办理了工商变更登记备案，将注册资本由 1,000 万元整变更为 1,100 万元整，并于 2025 年 10 月 20 日换领新的营业执照。

2. 公司于 2025 年 3 月 21 日召开第五届董事会第十五次会议审议处置全资子公司“四川贝特尔橡胶科技有限公司（以下简称：四川贝特尔）”100%股权的议案（公告编号：2025-005）。四川贝特尔最近一期经审计净利润占公司合并净利润的比例极低，对公司整体净利润水平影响有限。出售四川贝特尔股权后，有利于提高公司资产运营效率与质量，促进公司战略发展部署，符合公司实际经营情况及未来发展需要。本次交易完成后，四川贝特尔不再纳入公司合并报表范围。四川贝特尔已于 2025 年 5 月 15 日办理完成工商变更登记手续。

第六节 股份变动及股东情况

一、股份变动情况

1、股份变动情况

单位：股

	本次变动前		本次变动增减（+，-）					本次变动后	
	数量	比例	发行新股	送股	公积金转股	其他	小计	数量	比例
一、有限售条件股份	32,801,450	63.73%				1,246,575	1,246,575	31,554,875	61.31%
1、国家持股	0							0	
2、国有法人持股	0							0	
3、其他内资持股	32,801,450	63.73%				1,246,575	1,246,575	31,554,875	61.31%
其中：境内法人持股	0							0	
境内自然人持股	32,801,450	63.73%				1,246,575	1,246,575	31,554,875	61.31%
4、外资持股	0								
其中：境外法人持股	0								
境外自然人持股	0								
二、无限售条件股份	18,668,550	36.27%				1,246,575	1,246,575	19,915,125	38.69%
1、人民币普通股	18,668,550	36.27%				1,246,575	1,246,575	19,915,125	38.69%
2、境内上市的外资股	0							0	
3、境外上市的外资股	0							0	
4、其他	0							0	
三、股份总数	51,470,000	100.00%						51,470,000	100.00%

股份变动的原因

适用 不适用

1、公司本报告期内上市流通的限售股属于首次公开发行前已发行的股份，股份数量为 994,200 股，占公司总股本 1.9316%，该部分限售股于 2025 年 7 月 7 日上市流通。具体详见公司于 2025 年 7 月 3 日在巨潮资讯网 (<http://www.cninfo.com.cn>) 上披露的《关于首次公开发行前已发行股份上市流通提示性公告》（公告编号：2025-027）。

2、根据相关规定，公司董事、高级管理人员所持有的首次公开发行前股份，每年按照其所持有的股份数量的 25% 解除限售。

股份变动的批准情况

适用 不适用

股份变动的过户情况

适用 不适用

股份变动对最近一年和最近一期基本每股收益和稀释每股收益、归属于公司普通股股东的每股净资产等财务指标的影响

适用 不适用

公司认为必要或证券监管机构要求披露的其他内容

适用 不适用

2、限售股份变动情况

适用 不适用

单位：股

股东名称	期初限售股数	本期增加限售股数	本期解除限售股数	期末限售股数	限售原因	解除限售日期
赖喜隆	21,581,000	0	0	21,581,000	首发前限售股	2026 年 1 月 7 日
赖凯	8,281,000	0	0	8,281,000	首发前限售股	2026 年 1 月 7 日
范德波	450,000	0	98,325	351,675	高管锁定股	依据董高持股变动的法规予以锁定和流通
付强	420,000	0	105,000	315,000	高管锁定股	依据董高持股变动的法规予以锁定和流通
黄丽	144,750	0	36,075	108,675	高管锁定股	依据董高持股变动的法规予以锁定和流通
胡基林	22,500	0	5,550	16,950	高管锁定股	依据董高持股变动的法规予以锁定和流通
余全胜	60,000	0	7,425	52,575	高管锁定股	依据董高持股变动的法规予以锁定和流通
邹兴平	48,000	0	0	48,000	高管锁定股	依据董高持股变动的法规予以锁定和流通
魏立文	585,200	0	585,200	0	首发前限售股	2025 年 7 月 6 日
赖福龙	409,000	0	409,000	0	首发前限售股	2025 年 7 月 6 日

						日
邓惠天	800,000	0		800,000	首发前限售股	2026年1月7日
合计	32,801,450	0	1,246,575	31,554,875	--	--

二、证券发行与上市情况

1、报告期内证券发行（不含优先股）情况

适用 不适用

2、公司股份总数及股东结构的变动、公司资产和负债结构的变动情况说明

适用 不适用

3、现存的内部职工股情况

适用 不适用

三、股东和实际控制人情况

1、公司股东数量及持股情况

单位：股

报告期末普通股股东总数	7,928	年度报告披露日前上一月末普通股股东总数	6,864	报告期末表决权恢复的优先股股东总数（如有）（参见注9）	0	年度报告披露日前上一月末表决权恢复的优先股股东总数（如有）（参见注9）	0	持有特别表决权股份的股东总数（如有）	0
持股 5%以上的股东或前 10 名股东持股情况（不含通过转融通出借股份）									
股东名称	股东性质	持股比例	报告期末持股数量	报告期内增减变动情况	持有有限售条件的股份数量	持有无限售条件的股份数量	质押、标记或冻结情况		
							股份状态	数量	
赖喜隆	境内自然人	42.14%	21,692,000	0	21,581,000	111,000	不适用		0
赖凯	境内自然人	16.28%	8,380,500	0	8,281,000	99,500	不适用		0
# 林伟诚	境内自然人	1.95%	1,001,800	-41,200	0	1,001,800	不适用		0
邓惠天	境内自然人	1.55%	800,000	0	800,000	0	不适用		0

范德波	境内自然人	0.68%	351,900	-117,000	351,675	225	不适用	0
# 林丽娜	境内自然人	0.66%	341,800	26,800	0	341,800	不适用	0
付强	境内自然人	0.61%	315,100	-104,900	315,000	100	不适用	0
中国建设银行股份有限公司一诺安多策略混合型证券投资基金	其他	0.54%	278,100	278,100	0	278,100	不适用	0
# 顾坚	境内自然人	0.50%	258,779	80,879	0	258,779	不适用	0
# 侯光林	境内自然人	0.44%	227,200	227,200	0	227,200	不适用	0
战略投资者或一般法人因配售新股成为前 10 名股东的情况（如有）（参见注 4）	不适用							
上述股东关联关系或一致行动的说明	赖喜隆为公司董事、赖凯为公司董事长、总经理，赖喜隆和赖凯系父子关系，二人在履行股东权利和义务方面始终保持一致，在公司经营决策事项上保持一致，因此，赖喜隆、赖凯为共同实际控制人。范德波、付强为公司董事、副总经理。除此之外未发现上述其他股东之间存在关联关系或属于《上市公司收购管理办法》规定的一致行动人。							
上述股东涉及委托/受托表决权、放弃表决权情况的说明	不适用							
前 10 名股东中存在回购专户的特别说明（如有）（参见注 10）	前十名股东中存在成都盛帮密封件股份有限公司回购专用证券账户，持有股票 728,000 股。							
前 10 名无限售条件股东持股情况（不含通过转融通出借股份、高管锁定股）								
股东名称	报告期末持有无限售条件股份数量	股份种类						
		股份种类	数量					
# 林伟诚	1,001,800	人民币普通股	1,001,800					
# 林丽娜	341,800	人民币普通股	341,800					
中国建设银行股份有限公司一诺安多策略混合型证券投资基金	278,100	人民币普通股	278,100					
# 顾坚	258,779	人民币普通股	258,779					
# 侯光林	227,200	人民币普通股	227,200					
# 郭汉明	205,080	人民币普通股	205,080					
中国工商银行股份有限公司一中信保诚多策略灵活配置	179,000	人民币普通股	179,000					

混合型证券投资基金 (LOF)			
MERRILL LYNCH INTERNATIONAL	163,958	人民币普通股	163,958
# 陈志钦	162,600	人民币普通股	162,600
高盛国际一自有资金	140,027	人民币普通股	140,027
前 10 名无限售流通股股东之间，以及前 10 名无限售流通股股东和前 10 名股东之间关联关系或一致行动的说明	公司未知前 10 名无限售流通股股东之间以及前 10 名无限售流通股股东和前 10 名股东之间是否存在关联关系或一致行动人关系。		
参与融资融券业务股东情况说明 (如有) (参见注 5)	前 10 名无限售条件股东中： 1、公司股东林伟诚通过普通证券账户持股 0 股，信用证券账户持股 1,001,800 股，合计持有 1,001,800 股公司股票。 2、公司股东林丽娜通过普通证券账户持股 0 股，信用证券账户持股 341,800 股，合计持有 341,800 股公司股票。 3、公司股东顾坚通过普通证券账户持股 35,900 股，信用证券账户持股 222,879 股，合计持有 258,779 股公司股票。 4、公司股东侯光林通过普通证券账户持股 0 股，信用证券账户持股 227,200 股，合计持有 227,200 股公司股票。 5、公司股东郭汉明通过普通证券账户持股 0 股，信用证券账户持股 205,080 股，合计持有 205,080 股公司股票。 6、公司股东陈志钦通过普通证券账户持股 0 股，信用证券账户持股 162,600 股，合计持有 162,600 股公司股票。		

持股 5%以上股东、前 10 名股东及前 10 名无限售流通股股东参与转融通业务出借股份情况

适用 不适用

前 10 名股东及前 10 名无限售流通股股东因转融通出借/归还原因导致较上期发生变化

适用 不适用

公司是否具有表决权差异安排

适用 不适用

公司前 10 名普通股股东、前 10 名无限售条件普通股股东在报告期内是否进行约定购回交易

是 否

公司前 10 名普通股股东、前 10 名无限售条件普通股股东在报告期内未进行约定购回交易。

2、公司控股股东情况

控股股东性质：自然人控股

控股股东类型：自然人

控股股东姓名	国籍	是否取得其他国家或地区居留权
赖喜隆	中国	否
主要职业及职务	现任公司董事	
报告期内控股和参股的其他境内外上市公司的股权情况	无	

控股股东报告期内变更

适用 不适用

公司报告期控股股东未发生变更。

3、公司实际控制人及其一致行动人

实际控制人性质：境内自然人

实际控制人类型：自然人

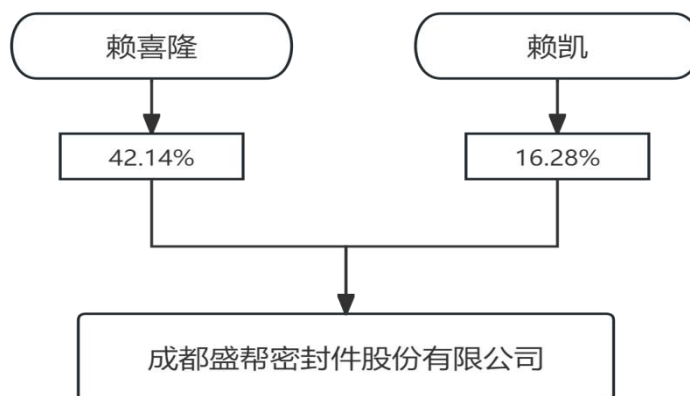
实际控制人姓名	与实际控制人关系	国籍	是否取得其他国家或地区居留权
赖喜隆	本人	中国	否
赖凯	一致行动（含协议、亲属、同一控制）	中国	否
主要职业及职务	赖凯现任公司董事长、总经理；赖喜隆现任公司董事		
过去 10 年曾控股的境内外上市公司情况	无		

实际控制人报告期内变更

适用 不适用

公司报告期实际控制人未发生变更。

公司与实际控制人之间的产权及控制关系的方框图



实际控制人通过信托或其他资产管理方式控制公司

适用 不适用

4、公司控股股东或第一大股东及其一致行动人累计质押股份数量占其所持公司股份数量比例达到 80%

适用 不适用

5、其他持股在 10%以上的法人股东

适用 不适用

6、控股股东、实际控制人、重组方及其他承诺主体股份限制减持情况

适用 不适用

四、股份回购在报告期的具体实施情况

股份回购的实施进展情况

适用 不适用

采用集中竞价交易方式减持回购股份的实施进展情况

适用 不适用

五、优先股相关情况

适用 不适用

报告期公司不存在优先股。

第七节 债券相关情况

适用 不适用

第八节 财务报告

一、审计报告

审计意见类型	标准的无保留意见
审计报告签署日期	2026 年 04 月 22 日
审计机构名称	中审众环会计师事务所（特殊普通合伙）
审计报告文号	众环审字[2026]1700024 号
注册会计师姓名	时应生、李丹丹

审计报告正文

成都盛帮密封件股份有限公司全体股东：

一、审计意见

我们审计了成都盛帮密封件股份有限公司（以下简称“盛帮股份”或“公司”）财务报表，包括 2025 年 12 月 31 日的合并及公司资产负债表，2025 年度的合并及公司利润表、合并及公司现金流量表、合并及公司股东权益变动表以及相关财务报表附注。

我们认为，后附的财务报表在所有重大方面按照企业会计准则的规定编制，公允反映了盛帮股份 2025 年 12 月 31 日合并及公司的财务状况以及 2025 年度合并及公司的经营成果和现金流量。

二、形成审计意见的基础

我们按照中国注册会计师审计准则的规定执行了审计工作。审计报告的“注册会计师对财务报表审计的责任”部分进一步阐述了我们在这些准则下的责任。按照中国注册会计师独立性准则和中国注册会计师职业道德守则，我们独立于盛帮股份，并履行了职业道德方面的其他责任，我们同时遵循了适用于公众利益实体的独立性要求。我们相信，我们获取的审计证据是充分、适当的，为发表审计意见提供了基础。

三、关键审计事项

关键审计事项是我们根据职业判断，认为对本期财务报表审计最为重要的事项。这些事项的应对以对财务报表整体进行审计并形成审计意见为背景，我们不对这些事项单独发表意见。我们确定 下列事项是需要在审计报告中沟通的关键审计事项。

(一) 收入确认

关键审计事项	在审计中如何应对该事项
<p>盛帮股份主要从事橡胶高分子材料制品研发、生产和销售业务，2025 年营业收入为 44,082.21 万元。</p> <p>营业收入是公司的主要利润来源，是公司的关键业绩指标之一，使得收入存在可能被确认于不正确的期间以达到特定目的或期望水平的固有风险，我们将收入确认作为关键审计事项。</p> <p>关于收入确认的相关信息披露详见财务报表附注五、34 以及本节七、38 所示。</p>	<p>(1) 了解和测试管理层与收入确认相关的关键内部控制的设计和运行情况，评价其有效性。</p> <p>(2) 检查盛帮股份不同业务类型的主要销售合同，以评价收入确认政策是否符合收入准则的相关规定。</p> <p>(3) 对收入和成本执行分析性程序，包括按照产品类别对各月份的收入、成本、毛利率波动分析，主要产品收入、成本、毛利率变动等。</p> <p>(4) 采用抽样方式对收入执行以下程序： ①选取样本检查确认收入的原始单据，核实收入的真实性。同时，抽取部分原始单据与账面记录核对，以核实营业收入的完整性； ②对收入执行截止测试，评估收入是否已计入恰当的会计期间。</p> <p>(5) 对于出口销售，选取样本与出口报关单、销售发票等出口销售单据进行核对，并独立导出中国电子口岸和生产企业出口退税系统相关数据，核实出口收入的真实性。</p> <p>(6) 向重要客户实施函证程序，询证本期发生的销售额及往来款项余额，确认收入的真实性、完整性。</p> <p>(7) 检查在财务报表中有关收入确认的披露是否符合企业会计准则的要求。</p>

四、其他信息

盛帮股份管理层对其他信息负责。其他信息包括 2025 年年度报告中涵盖的信息，但不包括财务报表和我们的审计报告。

我们对财务报表发表的审计意见不涵盖其他信息，我们也不对其他信息发表任何形式的鉴证结论。

结合我们对财务报表的审计，我们的责任是阅读其他信息，在此过程中，考虑其他信息是否与财务报表或我们在审计过程中了解到的情况存在重大不一致或者似乎存在重大错报。

基于我们已执行的工作，如果我们确定其他信息存在重大错报，我们应当报告该事实。在这方面，我们无任何事项需要报告。

五、管理层和治理层对财务报表的责任

盛帮股份管理层（以下简称管理层）负责按照企业会计准则的规定编制财务报表，使其实现公允反映，并设计、执行和维护必要的内部控制，以使财务报表不存在由于舞弊或错误导致的重大错报。

在编制财务报表时，管理层负责评估盛帮股份的持续经营能力，披露与持续经营相关的事项（如适用），并运用持续经营假设，除非管理层计划清算盛帮股份、终止运营或别无其他现实的选择。

治理层负责监督盛帮股份的财务报告过程。

六、注册会计师对财务报表审计的责任

我们的目标是对财务报表整体是否不存在由于舞弊或错误导致的重大错报获取合理保证，并出具包含审计意见的审计报告。合理保证是高水平的保证，但并不能保证按照审计准则执行的审计在某一重大错报存在时总能发现。错报可能由于舞弊或错误导致，如果合理预期错报单独或汇总起来可能影响财务报表使用者依据财务报表作出的经济决策，则通常认为错报是重大的。

在按照审计准则执行审计工作的过程中，我们运用职业判断，并保持职业怀疑。同时，我们也执行以下工作：

（一）识别和评估由于舞弊或错误导致的财务报表重大错报风险，设计和实施审计程序以应对这些风险，并获取充分、适当的审计证据，作为发表审计意见的基础。由于舞弊可能涉及串通、伪造、故意遗漏、虚假陈述或凌驾于内部控制之上，未能发现由于舞弊导致的重大错报的风险高于未能发现由于错误导致的重大错报的风险。

（二）了解与审计相关的内部控制，以设计恰当的审计程序。

（三）评价管理层选用会计政策的恰当性和作出会计估计及相关披露的合理性。

（四）对管理层使用持续经营假设的恰当性得出结论。同时，根据获取的审计证据，就可能导致对盛帮股份持续经营能力产生重大疑虑的事项或情况是否存在重大不确定性得出结论。如果我们得出结论认为存在重大不确定性，审计准则要求我们在审计报告中提请报表使用者注意财务报表中的相关披露；如果披露不充分，我们应当发表非无保留意见。我们的结论基于截至审计报告日可获得的信息。然而，未来的事项或情况可能导致盛帮股份不能持续经营。

（五）评价财务报表的总体列报、结构和内容，并评价财务报表是否公允反映相关交易和事项。

（六）就盛帮股份中实体或业务活动的财务信息获取充分、适当的审计证据，以对财务报表发表意见。我们负责指导、监督和执行集团审计。我们对审计意见承担全部责任。

我们与治理层就计划的审计范围、时间安排和重大审计发现等事项进行沟通，包括沟通我们在审计中识别出的值得关注的内部控制缺陷。

我们还就已遵守与独立性相关的职业道德要求向治理层提供声明，并与治理层沟通可能被合理认为影响我们独立性的所有关系和其他事项，以及相关的防范措施（如适用）。

从与治理层沟通过的事项中，我们确定哪些事项对本期财务报表审计最为重要，因而构成关键审计事项。我们在审计报告中描述这些事项，除非法律法规禁止公开披露这些事项，或在极少数情形下，如果合理预期在审计报告中沟通某事项造成的负面后果超过在公众利益方面产生的益处，我们确定不应在审计报告中沟通该事项。

中审众环会计师事务所（特殊普通合伙）

中国注册会计师：

（项目合伙人）：_____

时益生

中国注册会计师：_____

李丹丹

中国·武汉

二〇二六年四月十八日

二、财务报表

财务附注中报表的单位为：元

1、合并资产负债表

编制单位：成都盛帮密封件股份有限公司

2025 年 12 月 31 日

单位：元

项目	期末余额	期初余额
流动资产：		
货币资金	260,838,619.67	282,715,174.13
结算备付金		
拆出资金		
交易性金融资产	247,493,452.01	198,468,961.01
衍生金融资产		
应收票据	18,758,861.92	38,249,347.48
应收账款	179,132,398.30	158,442,926.10
应收款项融资	37,148,734.64	36,650,393.61
预付款项	5,360,365.85	5,280,888.06
应收保费		
应收分保账款		
应收分保合同准备金		
其他应收款	2,028,218.76	2,134,578.90
其中：应收利息		
应收股利		
买入返售金融资产		
存货	96,186,069.64	88,580,222.42
其中：数据资源		
合同资产		
持有待售资产		
一年内到期的非流动资产		
其他流动资产	675,204.04	214,717.17
流动资产合计	847,621,924.83	810,737,208.88
非流动资产：		
发放贷款和垫款		
债权投资		
其他债权投资		
长期应收款		

长期股权投资		
其他权益工具投资		
其他非流动金融资产	11,203,036.75	11,483,760.47
投资性房地产	513,565.49	549,932.57
固定资产	175,919,970.95	159,461,213.61
在建工程	7,836,965.58	4,133,404.56
生产性生物资产		
油气资产		
使用权资产		402,920.30
无形资产	31,873,129.43	31,730,448.16
其中：数据资源		
开发支出		
其中：数据资源		
商誉		
长期待摊费用	1,961,412.03	2,061,812.21
递延所得税资产	5,501,667.98	6,857,682.69
其他非流动资产	2,718,109.37	4,381,869.34
非流动资产合计	237,527,857.58	221,063,043.91
资产总计	1,085,149,782.41	1,031,800,252.79
流动负债：		
短期借款		
向中央银行借款		
拆入资金		
交易性金融负债		
衍生金融负债		
应付票据		4,359,810.92
应付账款	65,521,544.59	62,885,618.58
预收款项	833.30	833.30
合同负债	1,780,563.03	1,011,222.65
卖出回购金融资产款		
吸收存款及同业存放		
代理买卖证券款		
代理承销证券款		
应付职工薪酬	17,390,996.63	16,520,303.57
应交税费	1,837,727.85	5,185,303.54
其他应付款	1,175,053.81	1,834,242.56
其中：应付利息		
应付股利		
应付手续费及佣金		
应付分保账款		
持有待售负债		
一年内到期的非流动负债	869,425.92	201,315.61

其他流动负债	231,473.20	131,458.94
流动负债合计	88,807,618.33	92,130,109.67
非流动负债：		
保险合同准备金		
长期借款		
应付债券		
其中：优先股		
永续债		
租赁负债		210,878.10
长期应付款		
长期应付职工薪酬		
预计负债	2,675,604.41	6,120,441.48
递延收益	6,733,120.39	7,086,661.69
递延所得税负债	1,762,194.79	2,033,548.98
其他非流动负债		
非流动负债合计	11,170,919.59	15,451,530.25
负债合计	99,978,537.92	107,581,639.92
所有者权益：		
股本	51,470,000.00	51,470,000.00
其他权益工具		
其中：优先股		
永续债		
资本公积	481,960,572.59	481,960,572.59
减：库存股	25,058,296.47	25,058,296.47
其他综合收益		
专项储备		
盈余公积	32,815,371.62	32,815,371.62
一般风险准备		
未分配利润	443,983,596.75	383,030,965.13
归属于母公司所有者权益合计	985,171,244.49	924,218,612.87
少数股东权益		
所有者权益合计	985,171,244.49	924,218,612.87
负债和所有者权益总计	1,085,149,782.41	1,031,800,252.79

法定代表人：赖凯

主管会计工作负责人：黄丽

会计机构负责人：戴梅

2、母公司资产负债表

单位：元

项目	期末余额	期初余额
流动资产：		
货币资金	217,235,351.76	252,893,185.37
交易性金融资产	148,745,836.87	118,328,528.57
衍生金融资产		
应收票据	12,046,875.89	29,659,315.24
应收账款	233,957,242.71	203,168,720.19
应收款项融资	34,592,293.75	31,533,018.69
预付款项	2,774,492.26	2,835,187.29

其他应收款	1,834,217.61	6,048,285.00
其中：应收利息		
应收股利		4,000,000.00
存货	50,073,693.71	45,547,443.69
其中：数据资源		
合同资产		
持有待售资产		
一年内到期的非流动资产		
其他流动资产	171,622.05	
流动资产合计	701,431,626.61	690,013,684.04
非流动资产：		
债权投资		
其他债权投资		
长期应收款		
长期股权投资	61,293,333.00	68,301,505.46
其他权益工具投资		
其他非流动金融资产	11,203,036.75	11,483,760.47
投资性房地产	513,565.49	549,932.57
固定资产	136,659,157.46	123,982,974.34
在建工程	7,150,239.91	3,219,916.04
生产性生物资产		
油气资产		
使用权资产		
无形资产	27,141,009.52	26,875,945.89
其中：数据资源		
开发支出		
其中：数据资源		
商誉		
长期待摊费用	1,793,281.08	1,526,976.50
递延所得税资产	3,689,091.91	4,540,515.70
其他非流动资产	2,262,609.37	2,670,069.34
非流动资产合计	251,705,324.49	243,151,596.31
资产总计	953,136,951.10	933,165,280.35
流动负债：		
短期借款		
交易性金融负债		
衍生金融负债		
应付票据		4,359,810.92
应付账款	39,306,633.06	37,874,780.95
预收款项	833.30	833.30
合同负债	266,695.38	391,897.95
应付职工薪酬	12,959,244.13	12,008,508.68

应交税费	939,908.65	4,343,884.78
其他应付款	217,108.03	1,026,395.78
其中：应付利息		
应付股利		
持有待售负债		
一年内到期的非流动负债	869,425.92	
其他流动负债	34,670.40	50,946.73
流动负债合计	54,594,518.87	60,057,059.09
非流动负债：		
长期借款		
应付债券		
其中：优先股		
永续债		
租赁负债		
长期应付款		
长期应付职工薪酬		
预计负债	2,675,604.41	5,983,528.42
递延收益	6,733,120.39	7,086,661.69
递延所得税负债	1,438,839.70	1,713,845.31
其他非流动负债		
非流动负债合计	10,847,564.50	14,784,035.42
负债合计	65,442,083.37	74,841,094.51
所有者权益：		
股本	51,470,000.00	51,470,000.00
其他权益工具		
其中：优先股		
永续债		
资本公积	483,287,198.12	483,287,198.12
减：库存股	25,058,296.47	25,058,296.47
其他综合收益		
专项储备		
盈余公积	32,815,371.62	32,815,371.62
未分配利润	345,180,594.46	315,809,912.57
所有者权益合计	887,694,867.73	858,324,185.84
负债和所有者权益总计	953,136,951.10	933,165,280.35

3、合并利润表

单位：元

项目	2025 年度	2024 年度
一、营业总收入	440,822,135.15	404,446,240.13
其中：营业收入	440,822,135.15	404,446,240.13
利息收入		
已赚保费		
手续费及佣金收入		
二、营业总成本	348,781,360.02	310,905,703.80

其中：营业成本	276,289,507.75	242,029,066.06
利息支出		
手续费及佣金支出		
退保金		
赔付支出净额		
提取保险责任合同准备金净额		
保单红利支出		
分保费用		
税金及附加	5,407,389.49	4,033,180.32
销售费用	14,084,774.34	13,492,916.42
管理费用	22,850,118.82	22,057,943.36
研发费用	30,528,321.82	29,851,855.26
财务费用	-378,752.20	-559,257.62
其中：利息费用	9,562.49	18,691.36
利息收入	-68,348.31	617,296.86
加：其他收益	3,840,276.17	6,008,477.65
投资收益（损失以“-”号填列）	6,140,503.84	7,872,083.40
其中：对联营企业和合营企业的投资收益		
以摊余成本计量的金融资产终止确认收益		
汇兑收益（损失以“-”号填列）		
净敞口套期收益（损失以“-”号填列）		
公允价值变动收益（损失以“-”号填列）	1,035,920.04	1,874,659.58
信用减值损失（损失以“-”号填列）	1,644,746.05	-1,233,046.74
资产减值损失（损失以“-”号填列）	-3,669,609.27	-5,226,906.93
资产处置收益（损失以“-”号填列）	29,438.87	35,353.35
三、营业利润（亏损以“-”号填列）	101,062,050.83	102,871,156.64
加：营业外收入	278,481.74	104,948.61
减：营业外支出	1,590,356.64	2,570,706.96
四、利润总额（亏损总额以“-”号填列）	99,750,175.93	100,405,398.29
减：所得税费用	12,614,672.31	13,402,245.47
五、净利润（净亏损以“-”号填列）	87,135,503.62	87,003,152.82
（一）按经营持续性分类		
1. 持续经营净利润（净亏损以“-”号填列）	87,135,503.62	87,003,152.82

2. 终止经营净利润（净亏损以“—”号填列）		
（二）按所有权归属分类		
1. 归属于母公司股东的净利润	87,135,503.62	87,003,152.82
2. 少数股东损益		
六、其他综合收益的税后净额		
归属母公司所有者的其他综合收益的税后净额		
（一）不能重分类进损益的其他综合收益		
1. 重新计量设定受益计划变动额		
2. 权益法下不能转损益的其他综合收益		
3. 其他权益工具投资公允价值变动		
4. 企业自身信用风险公允价值变动		
5. 其他		
（二）将重分类进损益的其他综合收益		
1. 权益法下可转损益的其他综合收益		
2. 其他债权投资公允价值变动		
3. 金融资产重分类计入其他综合收益的金额		
4. 其他债权投资信用减值准备		
5. 现金流量套期储备		
6. 外币财务报表折算差额		
7. 其他		
归属于少数股东的其他综合收益的税后净额		
七、综合收益总额	87,135,503.62	87,003,152.82
归属于母公司所有者的综合收益总额	87,135,503.62	87,003,152.82
归属于少数股东的综合收益总额		
八、每股收益：		
（一）基本每股收益	1.7172	1.7089
（二）稀释每股收益	1.7172	1.7089

本期发生同一控制下企业合并的，被合并方在合并前实现的净利润为：0.00 元，上期被合并方实现的净利润为：0.00 元。

法定代表人：赖凯

主管会计工作负责人：黄丽

会计机构负责人：戴梅

4、母公司利润表

单位：元

项目	2025 年度	2024 年度
一、营业收入	276,257,857.09	263,480,645.28
减：营业成本	169,858,978.76	153,056,944.19
税金及附加	3,555,457.51	2,495,503.25
销售费用	8,445,358.33	7,430,349.03
管理费用	18,627,575.17	17,597,803.82
研发费用	19,587,362.72	19,481,846.80

财务费用	154,840.19	-556,843.57
其中：利息费用	46,836.21	46,655.73
利息收入	-86,894.90	615,264.11
加：其他收益	2,658,594.29	4,834,223.33
投资收益（损失以“-”号填列）	2,925,319.73	10,283,752.52
其中：对联营企业和合营企业的投资收益		
以摊余成本计量的金融资产终止确认收益（损失以“-”号填列）		
净敞口套期收益（损失以“-”号填列）		
公允价值变动收益（损失以“-”号填列）	288,304.90	1,734,227.14
信用减值损失（损失以“-”号填列）	3,022,114.67	-1,326,074.54
资产减值损失（损失以“-”号填列）	-1,666,551.94	-1,957,623.60
资产处置收益（损失以“-”号填列）	-29,394.59	8,765.02
二、营业利润（亏损以“-”号填列）	63,226,671.47	77,552,311.63
加：营业外收入	236,810.94	18,572.57
减：营业外支出	707,998.97	2,420,213.76
三、利润总额（亏损总额以“-”号填列）	62,755,483.44	75,150,670.44
减：所得税费用	7,201,929.55	9,933,165.58
四、净利润（净亏损以“-”号填列）	55,553,553.89	65,217,504.86
（一）持续经营净利润（净亏损以“-”号填列）	55,553,553.89	65,217,504.86
（二）终止经营净利润（净亏损以“-”号填列）		
五、其他综合收益的税后净额		
（一）不能重分类进损益的其他综合收益		
1. 重新计量设定受益计划变动额		
2. 权益法下不能转损益的其他综合收益		
3. 其他权益工具投资公允价值变动		
4. 企业自身信用风险公允价值变动		
5. 其他		
（二）将重分类进损益的其他综合收益		
1. 权益法下可转损益的其他综合收益		
2. 其他债权投资公允价值变动		

3. 金融资产重分类计入其他综合收益的金额		
4. 其他债权投资信用减值准备		
5. 现金流量套期储备		
6. 外币财务报表折算差额		
7. 其他		
六、综合收益总额	55,553,553.89	65,217,504.86
七、每股收益：		
（一）基本每股收益		
（二）稀释每股收益		

5、合并现金流量表

单位：元

项目	2025 年度	2024 年度
一、经营活动产生的现金流量：		
销售商品、提供劳务收到的现金	311,287,245.34	215,727,492.31
客户存款和同业存放款项净增加额		
向中央银行借款净增加额		
向其他金融机构拆入资金净增加额		
收到原保险合同保费取得的现金		
收到再保业务现金净额		
保户储金及投资款净增加额		
收取利息、手续费及佣金的现金		
拆入资金净增加额		
回购业务资金净增加额		
代理买卖证券收到的现金净额		
收到的税费返还		491,074.37
收到其他与经营活动有关的现金	5,177,098.38	5,196,205.39
经营活动现金流入小计	316,464,343.72	221,414,772.07
购买商品、接受劳务支付的现金	67,909,022.15	38,566,975.19
客户贷款及垫款净增加额		
存放中央银行和同业款项净增加额		
支付原保险合同赔付款项的现金		
拆出资金净增加额		
支付利息、手续费及佣金的现金		
支付保单红利的现金		
支付给职工以及为职工支付的现金	103,686,343.17	94,337,832.61
支付的各项税费	41,881,139.76	42,760,130.49
支付其他与经营活动有关的现金	16,505,956.71	22,336,616.18
经营活动现金流出小计	229,982,461.79	198,001,554.47
经营活动产生的现金流量净额	86,481,881.93	23,413,217.60
二、投资活动产生的现金流量：		
收回投资收到的现金	795,010,000.00	1,290,029,000.00
取得投资收益收到的现金	6,247,568.42	9,429,838.76
处置固定资产、无形资产和其他长期资产收回的现金净额	410,500.00	174,600.00
处置子公司及其他营业单位收到的现金净额	3,261,413.94	
收到其他与投资活动有关的现金	2,560,000.00	
投资活动现金流入小计	807,489,482.36	1,299,633,438.76
购建固定资产、无形资产和其他长	44,927,607.90	15,959,653.70

期资产支付的现金		
投资支付的现金	843,020,000.00	1,100,029,000.00
质押贷款净增加额		
取得子公司及其他营业单位支付的现金净额		
支付其他与投资活动有关的现金		
投资活动现金流出小计	887,947,607.90	1,115,988,653.70
投资活动产生的现金流量净额	-80,458,125.54	183,644,785.06
三、筹资活动产生的现金流量：		
吸收投资收到的现金		
其中：子公司吸收少数股东投资收到的现金		
取得借款收到的现金		
收到其他与筹资活动有关的现金		2,084.53
筹资活动现金流入小计		2,084.53
偿还债务支付的现金		
分配股利、利润或偿付利息支付的现金	26,182,872.00	22,427,964.00
其中：子公司支付给少数股东的股利、利润		
支付其他与筹资活动有关的现金	221,422.00	26,074,028.47
筹资活动现金流出小计	26,404,294.00	48,501,992.47
筹资活动产生的现金流量净额	-26,404,294.00	-48,499,907.94
四、汇率变动对现金及现金等价物的影响		
五、现金及现金等价物净增加额	-20,380,537.61	158,558,094.72
加：期初现金及现金等价物余额	281,219,157.28	122,661,062.56
六、期末现金及现金等价物余额	260,838,619.67	281,219,157.28

6、母公司现金流量表

单位：元

项目	2025 年度	2024 年度
一、经营活动产生的现金流量：		
销售商品、提供劳务收到的现金	183,333,703.56	119,324,009.79
收到的税费返还		
收到其他与经营活动有关的现金	3,070,524.36	16,914,997.97
经营活动现金流入小计	186,404,227.92	136,239,007.76
购买商品、接受劳务支付的现金	23,349,223.67	9,872,044.30
支付给职工以及为职工支付的现金	70,994,319.09	65,458,873.00
支付的各项税费	30,303,187.82	34,236,425.89
支付其他与经营活动有关的现金	16,450,324.55	24,225,480.61
经营活动现金流出小计	141,097,055.13	133,792,823.80
经营活动产生的现金流量净额	45,307,172.79	2,446,183.96
二、投资活动产生的现金流量：		
收回投资收到的现金	779,949,000.20	1,150,029,000.00
取得投资收益收到的现金	7,301,885.79	7,754,691.71
处置固定资产、无形资产和其他长期资产收回的现金净额	341,000.00	6,800.00
处置子公司及其他营业单位收到的现金净额		
收到其他与投资活动有关的现金	2,560,000.00	
投资活动现金流入小计	790,151,885.99	1,157,790,491.71
购建固定资产、无形资产和其他长期资产支付的现金	37,418,003.54	14,129,644.87

投资支付的现金	806,020,000.00	950,029,000.00
取得子公司及其他营业单位支付的现金净额		
支付其他与投资活动有关的现金		
投资活动现金流出小计	843,438,003.54	964,158,644.87
投资活动产生的现金流量净额	-53,286,117.55	193,631,846.84
三、筹资活动产生的现金流量：		
吸收投资收到的现金		
取得借款收到的现金		
收到其他与筹资活动有关的现金		2,084.53
筹资活动现金流入小计		2,084.53
偿还债务支付的现金		
分配股利、利润或偿付利息支付的现金	26,182,872.00	22,427,964.00
支付其他与筹资活动有关的现金		25,852,606.47
筹资活动现金流出小计	26,182,872.00	48,280,570.47
筹资活动产生的现金流量净额	-26,182,872.00	-48,278,485.94
四、汇率变动对现金及现金等价物的影响		
五、现金及现金等价物净增加额	-34,161,816.76	147,799,544.86
加：期初现金及现金等价物余额	251,397,168.52	103,597,623.66
六、期末现金及现金等价物余额	217,235,351.76	251,397,168.52

7、合并所有者权益变动表

本期金额

单位：元

项目	2025 年度													
	归属于母公司所有者权益											少数 股东 权益	所有 者权 益合 计	
	股本	其他权益 工具			资本 公积	减： 库存 股	其他 综合 收益	专项 储备	盈余 公积	一般 风险 准备	未分 配利 润			其他
优 先 股		永 续 债	其 他											
一、上年期末余额	51,470,000.00				481,960,572.59	25,058,296.47			32,815,371.62		383,030,965.13		924,218,612.87	924,218,612.87
加：会计政策变更														
期差错更正														
他														
二、本年期初余额	51,470,000.00				481,960,572.59	25,058,296.47			32,815,371.62		383,030,965.13		924,218,612.87	924,218,612.87
三、本期增减										60,952.6		60,952.6	60,952.6	60,952.6

变动金额（减少以“—”号填列）										31.62		31.62		31.62
（一）综合收益总额										87,135,503.62		87,135,503.62		87,135,503.62
（二）所有者投入和减少资本														
1. 所有者投入的普通股														
2. 其他权益工具持有者投入资本														
3. 股份支付计入所有者权益的金额														
4. 其他														
（三）利润分配										-26,182,872.00		-26,182,872.00		-26,182,872.00
1. 提取盈余公积														
2. 提取一般风险准备														
3. 对所有者（或股东）的分配										-26,182,872.00		-26,182,872.00		-26,182,872.00
4. 其他														
（四）所有者权益内														

部结转															
1. 资本公积转增资本(或股本)															
2. 盈余公积转增资本(或股本)															
3. 盈余公积弥补亏损															
4. 设定受益计划变动额结转留存收益															
5. 其他综合收益结转留存收益															
6. 其他															
(五) 专项储备															
1. 本期提取															
2. 本期使用															
(六) 其他															
四、本期期末余额	51,470,000.00				481,960,572.59	25,058,296.47			32,815,371.62		443,983,596.75		985,171,244.49		985,171,244.49

上期金额

单位：元

项目	2024 年度													
	归属于母公司所有者权益												少数股东权益	所有者权益合计
	股本	其他权益工具			资本公积	减：库存股	其他综合收益	专项储备	盈余公积	一般风险准备	未分配利润	其他		
优先股		永续债	其他											
一、上	51,470,				481,			32,8		318,		884,		884,

年期末 余额	000.00				958, 488. 06				15,3 71.6 2		455, 776. 31		699, 635. 99		699, 635. 99
加： 会计 政策变 更															
期差错 更正															
他															
二、本 年期初 余额	51,470, 000.00				481, 958, 488. 06				32,8 15,3 71.6 2		318, 455, 776. 31		884, 699, 635. 99		884, 699, 635. 99
三、本 期增减 变动金 额（减 少以 “－” 号填 列）					2,08 4.53	25,0 58,2 96.4 7					64,5 75,1 88.8 2		39,5 18,9 76.8 8		39,5 18,9 76.8 8
（一） 综合收 益总额											87,0 03,1 52.8 2		87,0 03,1 52.8 2		87,0 03,1 52.8 2
（二） 所有者 投入和 减少资 本						25,0 58,2 96.4 7							－ 25,0 58,2 96.4 7		－ 25,0 58,2 96.4 7
1. 所 有者投 入的普 通股															
2. 其 他权益 工具持 有者投 入资本															
3. 股 份支付 计入所 有者权 益的金 额															
4. 其 他						25,0 58,2 96.4 7							－ 25,0 58,2 96.4 7		－ 25,0 58,2 96.4 7
（三） 利润分											－ 22,4		－ 22,4		－ 22,4

配											27,9 64.0 0		27,9 64.0 0		27,9 64.0 0
1. 提取盈余公积															
2. 提取一般风险准备															
3. 对所有者（或股东）的分配											- 22,4 27,9 64.0 0		- 22,4 27,9 64.0 0		- 22,4 27,9 64.0 0
4. 其他															
(四) 所有者权益内部结转															
1. 资本公积转增资本（或股本）															
2. 盈余公积转增资本（或股本）															
3. 盈余公积弥补亏损															
4. 设定受益计划变动额结转留存收益															
5. 其他综合收益结转留存收益															
6. 其他															
(五) 专项储备															
1. 本期提取															

2. 本期使用													
(六) 其他				2,084.53							2,084.53		2,084.53
四、本期期末余额	51,470,000.00			481,960,572.59	25,058,296.47			32,815,371.62		383,030,965.13		924,218,612.87	924,218,612.87

8、母公司所有者权益变动表

本期金额

单位：元

项目	2025 年度											
	股本	其他权益工具			资本公积	减：库存股	其他综合收益	专项储备	盈余公积	未分配利润	其他	所有者权益合计
		优先股	永续债	其他								
一、上年期末余额	51,470,000.00				483,287,198.12	25,058,296.47			32,815,371.62	315,809,912.57		858,324,185.84
加：会计政策变更												
前期差错更正												
其他												
二、本年期初余额	51,470,000.00				483,287,198.12	25,058,296.47			32,815,371.62	315,809,912.57		858,324,185.84
三、本期增减变动金额（减少以“－”号填列）										29,370,681.89		29,370,681.89
（一）综合收益总额										55,553,553.89		55,553,553.89
（二）所有者投入和减少资本												
1. 所有者投入的普通股												
2. 其他权益工具												

持有者投入资本											
3. 股份支付计入所有者权益的金额											
4. 其他											
(三) 利润分配									-		-
1. 提取盈余公积									26,182,872.00		26,182,872.00
2. 对所有者(或股东)的分配									-		-
3. 其他									26,182,872.00		26,182,872.00
(四) 所有者权益内部结转											
1. 资本公积转增资本(或股本)											
2. 盈余公积转增资本(或股本)											
3. 盈余公积弥补亏损											
4. 设定受益计划变动额结转留存收益											
5. 其他综合收益结转留存收益											
6. 其他											
(五) 专项储备											
1. 本期提取											
2. 本期使用											
(六) 其他											
四、本期	51,470,000.00			483,287.19	25,058,296			32,815,371	345,180.59		887,694.86

期末余额				8.12	.47			.62	4.46		7.73
------	--	--	--	------	-----	--	--	-----	------	--	------

上期金额

单位：元

项目	2024 年度											
	股本	其他权益工具			资本公积	减：库存股	其他综合收益	专项储备	盈余公积	未分配利润	其他	所有者权益合计
		优先股	永续债	其他								
一、上年期末余额	51,470,000.00				483,285,113.59				32,815,371.62	273,020,371.71		840,590,856.92
加：会计政策变更												
期差错更正												
他												
二、本年期初余额	51,470,000.00				483,285,113.59				32,815,371.62	273,020,371.71		840,590,856.92
三、本期增减变动金额（减少以“－”号填列）					2,084.53	25,058,296.47				42,789,540.86		17,733,328.92
（一）综合收益总额										65,217,504.86		65,217,504.86
（二）所有者投入和减少资本						25,058,296.47						-25,058,296.47
1. 所有者投入的普通股												
2. 其他权益工具持有者投入资本												
3. 股份支付												

计入所有者权益的金额											
4. 其他					25,058,296.47						-25,058,296.47
(三) 利润分配									-22,427,964.00		-22,427,964.00
1. 提取盈余公积											
2. 对所有者（或股东）的分配									-22,427,964.00		-22,427,964.00
3. 其他											
(四) 所有者权益内部结转											
1. 资本公积转增资本（或股本）											
2. 盈余公积转增资本（或股本）											
3. 盈余公积弥补亏损											
4. 设定受益计划变动额结转留存收益											
5. 其他综合收益结转留存收益											
6. 其他											
(五)											

专项储备											
1. 本期提取											
2. 本期使用											
(六) 其他				2,084 .53							2,084 .53
四、本 期期末 余额	51,470,000.00			483,2 87,19 8.12	25,05 8,296 .47			32,81 5,371 .62	315,8 09,91 2.57		858,3 24,18 5.84

三、公司基本情况

成都盛帮密封件股份有限公司（以下简称“本公司”或“公司”）于 2004 年 6 月成立，公司注册地和办公地址位于四川省成都市双流区西南航空港经济开发区空港二路 1388 号。

本公司及各子公司（统称“本公司”）主要从事橡胶高分子材料制品研发、生产和销售业务，为汽车、电气、航空等领域客户提供密封绝缘产品。

本财务报表业经本公司第六届董事会第四次会议于 2026 年 4 月 22 日决议批准报出。

四、财务报表的编制基础

1、编制基础

本公司财务报表以持续经营假设为基础，根据实际发生的交易和事项，按照财政部发布的《企业会计准则——基本准则》（财政部令第 33 号发布、财政部令第 76 号修订）、于 2006 年 2 月 15 日及其后颁布和修订的具体会计准则、企业会计准则解释及其他相关规定（以下合称“企业会计准则”），以及中国证券监督管理委员会《公开发行证券的公司信息披露编报规则第 15 号——财务报告的一般规定（2023 年修订）》的披露规定编制。

根据企业会计准则的相关规定，本公司会计核算以权责发生制为基础。除某些金融工具外，本财务报表均以历史成本为计量基础。资产如果发生减值，则按照相关规定计提相应的减值准备。

2、持续经营

本公司对报告期末起 12 个月的持续经营能力进行了评价，未发现对持续经营能力产生重大怀疑的事项或情况。因此，本财务报表系在持续经营假设的基础上编制。

五、重要会计政策及会计估计

具体会计政策和会计估计提示：

本公司根据实际生产经营特点，依据相关企业会计准则的规定，对收入确认等交易和事项制定了若干项具体会计政策和会计估计。

1、遵循企业会计准则的声明

本公司编制的财务报表符合企业会计准则的要求，真实、完整地反映了本公司及本公司 2025 年 12 月 31 日的财务状况及 2025 年度的经营成果和现金流量等有关信息。此外，本公司的财务报表在所有重大方面符合中国证券监督管理委员会 2023 年修订的《公开发行证券的公司信息披露编报规则第 15 号——财务报告的一般规定》有关财务报表及其附注的披露要求。

2、会计期间

本公司的会计期间分为年度和中期，会计中期指短于一个完整的会计年度的报告期间。本公司会计年度采用公历年度，即每年自 1 月 1 日起至 12 月 31 日止。

3、营业周期

正常营业周期是指本公司从购买用于加工的资产起至实现现金或现金等价物的期间。本公司以 12 个月作为一个营业周期，并以其作为资产和负债的流动性划分标准。

本公司主要从事橡胶高分子材料制品研发、生产和销售业务，为汽车、电气、航空等领域客户提供密封绝缘产品，正常营业周期短于一年。

4、记账本位币

人民币为本公司及子公司经营所处的主要经济环境中的货币，本公司及子公司均以人民币为记账本位币。本公司编制本财务报表时所采用的货币为人民币。

5、重要性标准确定方法和选择依据

适用 不适用

项目	重要性标准
重要的应收款项	应收款项单家客户余额超过人民币 200 万元
重要的在建工程	单个项目投资额（预算）金额超过人民币 1,000 万元
重要的投资活动项目	投资金额超过人民币 500 万元

6、同一控制下和非同一控制下企业合并的会计处理方法

(1) 同一控制下企业合并

参与合并的企业在合并前后均受同一方或相同的多方最终控制，且该控制并非暂时性的，为同一控制下的企业合并。同一控制下的企业合并，在合并日取得对其他参与合并企业控制权的一方为合并方，参与合并的其他企业为被合并方。合并日，是指合并方实际取得对被合并方控制权的日期。

合并方取得的资产和负债均按合并日在被合并方的账面价值计量。合并方取得的净资产账面价值与支付的合并对价账面价值（或发行股份面值总额）的差额，调整资本公积（股本溢价）；资本公积（股本溢价）不足以冲减的，调整留存收益。

合并方为进行企业合并发生的各项直接费用，于发生时计入当期损益。

（2）非同一控制下企业合并

参与合并的企业在合并前后不受同一方或相同的多方最终控制的，为非同一控制下的企业合并。非同一控制下的企业合并，在购买日取得对其他参与合并企业控制权的一方为购买方，参与合并的其他企业为被购买方。购买日，是指为购买方实际取得对被购买方控制权的日期。

对于非同一控制下的企业合并，合并成本包含购买日购买方为取得对被购买方的控制权而付出的资产、发生或承担的负债以及发行的权益性证券的公允价值，为企业合并发生的审计、法律服务、评估咨询等中介费用以及其他管理费用于发生时计入当期损益。购买方作为合并对价发行的权益性证券或债务性证券的交易费用，计入权益性证券或债务性证券的初始确认金额。所涉及的或有对价按其在购买日的公允价值计入合并成本，购买日后 12 个月内出现对购买日已存在情况的新的或进一步证据而需要调整或有对价的，相应调整合并商誉。购买方发生的合并成本及在合并中取得的可辨认净资产按购买日的公允价值计量。合并成本大于合并中取得的被购买方于购买日可辨认净资产公允价值份额的差额，确认为商誉。合并成本小于合并中取得的被购买方可辨认净资产公允价值份额的，首先对取得的被购买方各项可辨认资产、负债及或有负债的公允价值以及合并成本的计量进行复核，复核后合并成本仍小于合并中取得的被购买方可辨认净资产公允价值份额的，其差额计入当期损益。

购买方取得被购买方的可抵扣暂时性差异，在购买日因不符合递延所得税资产确认条件而未予确认的，在购买日后 12 个月内，如取得新的或进一步的信息表明购买日的相关情况已经存在，预期被购买方在购买日可抵扣暂时性差异带来的经济利益能够实现的，则确认相关的递延所得税资产，同时减少商誉，商誉不足冲减的，差额部分确认为当期损益；除上述情况以外，确认与企业合并相关的递延所得税资产的，计入当期损益。

通过多次交易分步实现的非同一控制下企业合并，根据《财政部关于印发企业会计准则解释第 5 号的通知》（财会[2012]19 号）和《企业会计准则第 33 号——合并财务报表》第五十一条关于“一揽子交易”的判断标准（参见本节五、7“控制的判断标准和合并财务报表的编制方法”（2）），判断该多次交易是否属于“一揽子交易”。属于“一揽子交易”的，参考本部分前面各段描述及本节五、22“长期股权投资”进行会计处理；不属于“一揽子交易”的，区分个别财务报表和合并财务报表进行相关会计处理：

在个别财务报表中，以购买日之前所持被购买方的股权投资的账面价值与购买日新增投资成本之和，作为该项投资的初始投资成本；购买日之前持有的被购买方的股权涉及其他综合收益的，在处置该项投资时将与其相关的其他综合收益采用与被购买方直接处置相关资产或负债相同的基础进行会计处理。

在合并财务报表中，对于购买日之前持有的被购买方的股权，按照该股权在购买日的公允价值进行重新计量，公允价值与其账面价值的差额计入当期投资收益；购买日之前持有的被购买方的股权涉及其他综合收益的，与其相关的其他综合收益应当采用与被购买方直接处置相关资产或负债相同的基础进行会计处理。

7、控制的判断标准和合并财务报表的编制方法

(1) 控制的判断标准

合并财务报表的合并范围以控制为基础予以确定。控制是指本公司拥有对被投资方的权力，通过参与被投资方的相关活动而享有可变回报，并且有能力运用对被投资方的权力影响该回报金额。其中，本公司享有现时权利使本公司目前有能力主导被投资方的相关活动，而不论本公司是否实际行使该权利，视为本公司拥有对被投资方的权力；本公司自被投资方取得的回报可能会随着被投资方业绩而变动的，视为享有可变回报；本公司以主要责任人身份行使决策权的，视为本公司有能力运用对被投资方的权力影响该回报金额。合并范围包括本公司及全部子公司。子公司，是指被本公司控制的主体。

本公司在综合考虑所有相关事实和情况的基础上对是否控制被投资方进行判断。相关事实和情况主要包括：被投资方的设立目的；被投资方的相关活动以及如何对相关活动作出决策；本公司享有的权利是否使本公司目前有能力主导被投资方的相关活动；本公司是否通过参与被投资方的相关活动而享有可变回报；本公司是否有能力运用对被投资方的权力影响其回报金额；本公司与其他方的关系等。一旦相关事实和情况的变化导致上述控制定义涉及的相关要素发生了变化，本公司将进行重新评估。

(2) 合并财务报表编制的方法

从取得子公司的净资产和生产经营决策的实际控制权之日起，本公司开始将其纳入合并范围；从丧失实际控制权之日起停止纳入合并范围。对于处置的子公司，处置日前的经营成果和现金流量已经适当地包括在合并利润表和合并现金流量表中；当期处置的子公司，不调整合并资产负债表的期初数。非同一控制下企业合并增加的子公司，其购买日后的经营成果及现金流量已经适当地包括在合并利润表和合并现金流量表中，且不调整合并财务报表的期初数和对比数。同一控制下企业合并增加的子公司及吸收合并下的被合并方，其自合并当期期初至合并日的经营成果和现金流量已经适当地包括在合并利润表和合并现金流量表中，并且同时调整合并财务报表的对比数。

在编制合并财务报表时，子公司与本公司采用的会计政策或会计期间不一致的，按照本公司的会计政策和会计期间对子公司财务报表进行必要的调整。对于非同一控制下企业合并取得的子公司，以购买日可辨认净资产公允价值为基础对其财务报表进行调整。

公司内所有重大往来余额、交易及未实现利润在合并财务报表编制时予以抵销。

子公司的股东权益及当期净损益中不属于本公司所拥有的部分分别作为少数股东权益及少数股东损益在合并财务报表中股东权益及净利润项下单独列示。子公司当期净损益中属于少数股东权益的份额，在合并利润表中净利润项目下以“少数股东损益”项目列示。少数股东分担的子公司的亏损超过了少数股东在该子公司期初股东权益中所享有的份额，仍冲减少数股东权益。

当因处置部分股权投资或其他原因丧失了对原有子公司的控制权时，对于剩余股权，按照其在丧失控制权日的公允价值进行重新计量。处置股权取得的对价与剩余股权公允价值之和，减去按原持股比例计算应享有原有子公司自购买日开始持续计算的净资产的份额之间的差额，计入丧失控制权当期的投资收益。与原有子公司股权投资相关的其他综合收益，在丧失控制权时采用与该子公司直接处置相关资产或负债相同的基础进行会计处理。其后，对该部分剩余股权按照《企业会计准则第 2 号——长期股权投资》或《企业会计准则第 22 号——金融工具确认和计量》等相关规定进行后续计量，详见本节五、22 “长期股权投资” 或本节五、11 “金融工具”。

本公司通过多次交易分步处置对子公司股权投资直至丧失控制权的，需区分处置对子公司股权投资直至丧失控制权的各项交易是否属于一揽子交易。处置对子公司股权投资的各项交易的条款、条件以及经济影响符合以下一种或多种情况，通常表明应将多次交易事项作为一揽子交易进行会计处理：①这些交易是同时或者在考虑了彼此影响的情况下订立的；②这些交易整体才能达成一项完整的商业结果；③一项交易的发生取决于其他至少一项交易的发生；④一项交易单独看是不经济的，但是和其他交易一并考虑时是经济的。不属于一揽子交易的，对其中的每一项交易视情况分别按照“不丧失控制权的情况下部分处置对子公司的长期股权投资”（详见本节五、22 “长期股权投资”（2）④）和“因处置部分股权投资或其他原因丧失了对原有子公司的控制权”（详见前段）适用的原则进行会计处理。处置对子公司股权投资直至丧失控制权的各项交易属于一揽子交易的，将各项交易作为一项处置子公司并丧失控制权的交易进行会计处理；但是，在丧失控制权之前每一次处置价款与处置投资对应的享有该子公司净资产份额的差额，在合并财务报表中确认为其他综合收益，在丧失控制权时一并转入丧失控制权当期的损益。

8、合营安排分类及共同经营会计处理方法

合营安排，是指一项由两个或两个以上的参与方共同控制的安排。本公司根据在合营安排中享有的权利和承担的义务，将合营安排分为共同经营和合营企业。共同经营，是指本公司享有该安排相关资产且承担该安排相关负债的合营安排。合营企业，是指本公司仅对该安排的净资产享有权利的合营安排。

本公司对合营企业的投资采用权益法核算，按照本节五、22 “长期股权投资”、“权益法核算的长期股权投资”中所述的会计政策处理。

本公司作为合营方对共同经营，确认本公司单独持有的资产、单独所承担的负债，以及按本公司份额确认共同持有的资产和共同承担的负债；确认出售本公司享有的共同经营产出份额所产生的收入；按本公司份额确认共同经营因出售产出所产生的收入；确认本公司单独所发生的费用，以及按本公司份额确认共同经营发生的费用。

当本公司作为合营方向共同经营投出或出售资产（该资产不构成业务，下同）、或者自共同经营购买资产时，在该等资产出售给第三方之前，本公司仅确认因该交易产生的损益中归属于共同经营其他参与方的部分。该等资产发生符合《企业会计准则第 8 号——资产减值》等规定的资产减值损失的，对于由本公司向共同经营投出或出售资产的情况，本公司全额确认该损失；对于本公司自共同经营购买资产的情况，本公司按承担的份额确认该损失。

9、现金及现金等价物的确定标准

本公司现金及现金等价物包括库存现金、可以随时用于支付的存款以及本公司持有的期限短（一般为从购买日起三个月内到期）、流动性强、易于转换为已知金额现金、价值变动风险很小的投资。

10、外币业务和外币报表折算

（1）发生外币交易时折算汇率的确定方法

本公司发生的外币交易在初始确认时，按交易日的即期汇率折算为记账本位币金额。

（2）在资产负债表日对外币货币性项目采用的折算方法和汇兑损益的处理方法

资产负债表日，对于外币货币性项目采用资产负债表日即期汇率折算，由此产生的汇兑差额，除：①属于与购建符合资本化条件的资产相关的外币专门借款产生的汇兑差额按照借款费用资本化的原则处理；②分类为以公允价值计量且其变动计入其他综合收益的外币货币性项目，除摊余成本（含减值）之外的其他账面余额变动产生的汇兑差额计入其他综合收益之外，均计入当期损益。

以历史成本计量的外币非货币性项目，仍采用交易发生日的即期汇率折算的记账本位币金额计量。以公允价值计量的外币非货币性项目，采用公允价值确定日的即期汇率折算，折算后的记账本位币金额与原记账本位币金额的差额，作为公允价值变动（含汇率变动）处理，计入当期损益或确认为其他综合收益。

（3）外币财务报表的折算方法

境外经营的外币财务报表按以下方法折算为人民币报表：资产负债表中的资产和负债项目，采用资产负债表日的即期汇率折算；股东权益类项目除“未分配利润”项目外，其他项目采用发生时的即期汇率折算。利润表中的收入和费用项目，采用交易发生日的即期汇率折算。年初未分配利润为上一年折算后的年末未分配利润；期末未分配利润按折算后的利润分配各项目计算列示；折算后资产类项目与负债类项目和股东权益类项目合计数的差额，作为外币报表折算差额，确认为其他综合收益。处置境外经营并丧失控制权时，将资产负债表中股东权益项目下列示的、与该境外经营相关的外币报表折算差额，全部或按处置该境外经营的比例转入处置当期损益。

外币现金流量，采用现金流量发生日的即期汇率折算。汇率变动对现金的影响额作为调节项目，在现金流量表中单独列报。

年初数和上年实际数按照上年财务报表折算后的数额列示。

在处置本公司在境外经营的全部所有者权益或因处置部分股权投资或其他原因丧失了对境外经营控制权时，将资产负债表中股东权益项目下列示的、与该境外经营相关的归属于母公司所有者权益的外币报表折算差额，全部转入处置当期损益。

在处置部分股权投资或其他原因导致持有境外经营权益比例降低但不丧失对境外经营控制权时，与该境外经营处置部分相关的外币报表折算差额将归属于少数股东权益，不转入当期损益。在处置境外经营为联营企业或合营企业的部分股权时，与该境外经营相关的外币报表折算差额，按处置该境外经营的比例转入处置当期损益。

如有实质上构成对境外经营净投资的外币货币性项目，在合并财务报表中，其因汇率变动而产生的汇兑差额，作为“外币报表折算差额”确认为其他综合收益；处置境外经营时，计入处置当期损益。

11、金融工具

（1）金融资产的分类、确认和计量

本公司根据管理金融资产的业务模式和金融资产的合同现金流量特征，将金融资产划分为：以摊余成本计量的金融资产；以公允价值计量且其变动计入其他综合收益的金融资产；以公允价值计量且其变动计入当期损益的金融资产。

金融资产在初始确认时以公允价值计量。对于以公允价值计量且其变动计入当期损益的金融资产，相关交易费用直接计入当期损益；对于其他类别的金融资产，相关交易费用计入初始确认金额。因销售产品或提供劳务而产生的、未包含或不考虑重大融资成分的应收账款或应收票据，本公司按照预期有权收取的对价金额作为初始确认金额。

①以摊余成本计量的金融资产

本公司管理以摊余成本计量的金融资产的业务模式为以收取合同现金流量为目标，且此类金融资产的合同现金流量特征与基本借贷安排相一致，即在特定日期产生的现金流量，仅为对本金和以未偿付本金金额为基础的利息的支付。本公司对于此类金融资产，采用实际利率法，按照摊余成本进行后续计量，其摊销或减值产生的利得或损失，计入当期损益。

②以公允价值计量且其变动计入其他综合收益的金融资产

本公司管理此类金融资产的业务模式为既以收取合同现金流量为目标又以出售为目标，且此类金融资产的合同现金流量特征与基本借贷安排相一致。本公司对此类金融资产按照公允价值计量且其变动计入其他综合收益，但减值损失或利得、汇兑损益和按照实际利率法计算的利息收入计入当期损益。

此外，本公司将部分非交易性权益工具投资指定为以公允价值计量且其变动计入其他综合收益的金融资产。本公司将该类金融资产的相关股利收入计入当期损益，公允价值变动计入其他综合收益。当该金融资产终止确认时，之前计入其他综合收益的累计利得或损失将从其他综合收益转入留存收益，不计入当期损益。

③以公允价值计量且其变动计入当期损益的金融资产

本公司将上述以摊余成本计量的金融资产和以公允价值计量且其变动计入其他综合收益的金融资产之外的金融资产，分类为以公允价值计量且其变动计入当期损益的金融资产。此外，在初始确认时，本公司为了消除或显著减少会计错配，

将部分金融资产指定为以公允价值计量且其变动计入当期损益的金融资产。对于此类金融资产，本公司采用公允价值进行后续计量，公允价值变动计入当期损益。

（2）金融负债的分类、确认和计量

金融负债于初始确认时分类为以公允价值计量且其变动计入当期损益的金融负债和其他金融负债。对于以公允价值计量且其变动计入当期损益的金融负债，相关交易费用直接计入当期损益，其他金融负债的相关交易费用计入其初始确认金额。

①以公允价值计量且其变动计入当期损益的金融负债

以公允价值计量且其变动计入当期损益的金融负债，包括交易性金融负债（含属于金融负债的衍生工具）和初始确认时指定为以公允价值计量且其变动计入当期损益的金融负债。

交易性金融负债（含属于金融负债的衍生工具），按照公允价值进行后续计量，除与套期会计有关外，公允价值变动计入当期损益。

被指定为以公允价值计量且其变动计入当期损益的金融负债，该负债由本公司自身信用风险变动引起的公允价值变动计入其他综合收益，且终止确认该负债时，计入其他综合收益的自身信用风险变动引起的其公允价值累计变动额转入留存收益。其余公允价值变动计入当期损益。若按上述方式对该等金融负债的自身信用风险变动的影响进行处理会造成或扩大损益中的会计错配的，本公司将该金融负债的全部利得或损失（包括企业自身信用风险变动的影响金额）计入当期损益。

②其他金融负债

除金融资产转移不符合终止确认条件或继续涉入被转移金融资产所形成的金融负债、财务担保合同外的其他金融负债分类为以摊余成本计量的金融负债，按摊余成本进行后续计量，终止确认或摊销产生的利得或损失计入当期损益。

（3）金融资产转移的确认依据和计量方法

满足下列条件之一的金融资产，予以终止确认：①收取该金融资产现金流量的合同权利终止；②该金融资产已转移，且将金融资产所有权上几乎所有的风险和报酬转移给转入方；③该金融资产已转移，虽然企业既没有转移也没有保留金融资产所有权上几乎所有的风险和报酬，但是放弃了对该金融资产的控制。

若企业既没有转移也没有保留金融资产所有权上几乎所有的风险和报酬，且未放弃对该金融资产的控制的，则按照继续涉入所转移金融资产的程度确认有关金融资产，并相应确认有关负债。继续涉入所转移金融资产的程度，是指该金融资产价值变动使企业面临的风险水平。

金融资产整体转移满足终止确认条件的，将所转移金融资产的账面价值及因转移而收到的对价与原计入其他综合收益的公允价值变动累计额之和的差额计入当期损益。

金融资产部分转移满足终止确认条件的，将所转移金融资产的账面价值在终止确认及未终止确认部分之间按其相对的公允价值进行分摊，并将因转移而收到的对价与应分摊至终止确认部分的原计入其他综合收益的公允价值变动累计额之和与分摊的前述账面金额之差额计入当期损益。

本公司对采用附追索权方式出售的金融资产，或将持有的金融资产背书转让，需确定该金融资产所有权上几乎所有的风险和报酬是否已经转移。已将该金融资产所有权上几乎所有的风险和报酬转移给转入方的，终止确认该金融资产；保留了金融资产所有权上几乎所有的风险和报酬的，不终止确认该金融资产；既没有转移也没有保留金融资产所有权上几乎所有的风险和报酬的，则继续判断企业是否对该资产保留了控制，并根据前面各段所述的原则进行会计处理。

（4）金融负债的终止确认

金融负债（或其一部分）的现时义务已经解除的，本公司终止确认该金融负债（或该部分金融负债）。本公司（借入方）与借出方签订协议，以承担新金融负债的方式替换原金融负债，且新金融负债与原金融负债的合同条款实质上不同的，终止确认原金融负债，同时确认一项新金融负债。本公司对原金融负债（或其一部分）的合同条款作出实质性修改的，终止确认原金融负债，同时按照修改后的条款确认一项新金融负债。

金融负债（或其一部分）终止确认的，本公司将其账面价值与支付的对价（包括转出的非现金资产或承担的负债）之间的差额，计入当期损益。

（5）金融资产和金融负债的抵销

当本公司具有抵销已确认金额的金融资产和金融负债的法定权利，且该种法定权利是当前可执行的，同时本公司计划以净额结算或同时变现该金融资产和清偿该金融负债时，金融资产和金融负债以相互抵销后的净额在资产负债表内列示。除此以外，金融资产和金融负债在资产负债表内分别列示，不予相互抵销。

（6）金融资产和金融负债的公允价值确定方法

公允价值，是指市场参与者在计量日发生的有序交易中，出售一项资产所能收到或者转移一项负债所需支付的价格。金融工具存在活跃市场的，本公司采用活跃市场中的报价确定其公允价值。活跃市场中的报价是指易于定期从交易所、经纪商、行业协会、定价服务机构等获得的价格，且代表了在公平交易中实际发生的市场交易的价格。金融工具不存在活跃市场的，本公司采用估值技术确定其公允价值。估值技术包括参考熟悉情况并自愿交易的各方最近进行的市场交易中使用的价格、参照实质上相同的其他金融工具当前的公允价值、现金流量折现法和期权定价模型等。在估值时，本公司采用在当前情况下适用并且有足够可利用数据和其他信息支持的估值技术，选择与市场参与者在相关资产或负债的交易中所考虑的资产或负债特征相一致的输入值，并尽可能优先使用相关可观察输入值。在相关可观察输入值无法取得或取得不切实可行的情况下，使用不可输入值。

（7）权益工具

权益工具是指能证明拥有本公司在扣除所有负债后的资产中的剩余权益的合同。本公司发行（含再融资）、回购、出售或注销权益工具作为权益的变动处理，与权益性交易相关的交易费用从权益中扣减。本公司不确认权益工具的公允价值变动。

本公司权益工具在存续期间分派股利（含分类为权益工具的工具所产生的“利息”）的，作为利润分配处理。

（8）金融资产减值

本公司需确认减值损失的金融资产系以摊余成本计量的金融资产、以公允价值计量且其变动计入其他综合收益的债务工具、租赁应收款，主要包括应收票据、应收账款、应收款项融资、其他应收款、债权投资、其他债权投资、长期应收款等。此外，对合同资产及部分财务担保合同，也按照本部分所述会计政策计提减值准备和确认信用减值损失。

①金融资产减值准备的确认方法：

本公司以预期信用损失为基础，对上述各项目按照其适用的预期信用损失计量方法（一般方法或简化方法）计提减值准备并确认信用减值损失。

信用损失，是指本公司按照原实际利率折现的、根据合同应收的所有合同现金流量与预期收取的所有现金流量之间的差额，即全部现金短缺的现值。其中，对于购买或源生的已发生信用减值的金融资产，本公司按照该金融资产经信用调整的实际利率折现。

预期信用损失计量的一般方法是指，本公司在每个资产负债表日评估金融资产（含合同资产等其他适用项目，下同）的信用风险自初始确认后是否已经显著增加，如果信用风险自初始确认后已显著增加，本公司按照相当于整个存续期内预期信用损失的金额计量损失准备；如果信用风险自初始确认后未显著增加，本公司按照相当于未来 12 个月内预期信用损失的金额计量损失准备。本公司在评估预期信用损失时，考虑所有合理且有依据的信息，包括前瞻性信息。

对于在资产负债表日具有较低信用风险的金融工具，本公司假设其信用风险自初始确认后并未显著增加，选择按照未来 12 个月内的预期信用损失计量损失准备选择简化处理方法，依据其信用风险自初始确认后是否已显著增加，而采用未来 12 个月内或者整个存续期内预期信用损失金额为基础计量损失准备。

② 信用风险自初始确认后是否显著增加判断标准：

如果某项金融资产在资产负债表日确定的预计存续期内的违约概率显著高于在初始确认时确定的预计存续期内的违约概率，则表明该项金融资产的信用风险显著增加。除特殊情况外，本公司采用未来 12 个月内发生的违约风险的变化作为整个存续期内发生违约风险变化的合理估计，来确定自初始确认后信用风险是否显著增加。

③ 以组合为基础评估预期信用风险的组合方法：

本公司对信用风险显著不同的金融资产单项评价信用风险，如：与对方存在争议或涉及诉讼、仲裁的应收款项；已有明显迹象表明债务人很可能无法履行还款义务的应收款项等。

除了单项评估信用风险的金融资产外，本公司基于共同风险特征将金融资产划分为不同的组别，在组合的基础上评估信用风险。

④ 金融资产减值的会计处理方法：

期末，本公司计算各类金融资产的预计信用损失，如果该预计信用损失大于其当前减值准备的账面金额，将其差额确认为减值损失；如果小于当前减值准备的账面金额，则将差额确认为减值利得。

12、应收票据

本公司对于应收票据按照相当于整个存续期内的预期信用损失金额计量损失准备。基于应收票据的信用风险特征，将其划分为不同组合：

项目	确定组合的依据
银行承兑汇票	承兑人为信用风险较小的银行。
商业承兑汇票	根据承兑人的信用风险划分，应与“应收账款”组合划分相同，即以商业承兑汇票的账龄作为信用风险特征。

13、应收账款

对于不含重大融资成分的应收款项和合同资产，本公司按照相当于整个存续期内的预期信用损失金额计量损失准备。

对于包含重大融资成分的应收款项、合同资产和租赁应收款，本公司选择始终按照相当于存续期内预期信用损失的金额计量损失准备。

除了单项评估信用风险的应收账款外，基于其信用风险特征，将其划分为不同组合：

项目	确定组合的依据
组合 1：账龄组合	本组合以应收款项的账龄作为信用风险特征
组合 2：合并范围内关联方	本组合为本公司合并范围内关联方款项

14、应收款项融资

分类为以公允价值计量且其变动计入其他综合收益的应收票据和应收账款，自取得起期限在一年内（含一年）的部分，列示为应收款项融资；自取得起期限在一年以上的，列示为其他债权投资。其相关会计政策参见本节五、11、金融工具。

15、其他应收款

本公司依据其他应收款信用风险自初始确认后是否已经显著增加，采用相当于未来 12 个月内、或整个存续期的预期信用损失的金额计量减值损失。除了单项评估信用风险的其他应收款外，基于其信用风险特征，将其划分为不同组合：

项目	确定组合的依据
组合 1：账龄组合	本组合为日常经常活动中应收取的各类押金、代付个人社保等应收款项
组合 2：合并范围内关联方	本组合为本公司合并范围内关联方款项

16、合同资产

本公司将客户尚未支付合同对价，但本公司已经依据合同履行了履约义务，且不属于无条件（即仅取决于时间流逝）向客户收款的权利，在资产负债表中列示为合同资产。同一合同下的合同资产和合同负债以净额列示，不同合同下的合同资产和合同负债不予抵销。

合同资产预期信用损失的确定方法和会计处理方法参见本节五、11、金融工具。

17、存货

（1）存货的分类

本公司存货包括在日常活动中持有以备出售的产成品或商品、处于生产过程中的在产品、在生产过程或提供劳务过程中耗用的材料和物料等。具体划分为原材料、在产品、库存商品、周转材料、低值易耗品、发出商品等。

（2）存货取得和发出的计价方法

存货在取得时按实际成本计价，存货成本包括采购成本、加工成本和其他成本。领用和发出时按加权平均法计价

（3）存货可变现净值的确认和跌价准备的计提方法

可变现净值是指在日常活动中，存货的估计售价减去至完工时估计将要发生的成本、估计的销售费用以及相关税费后的金额。在确定存货的可变现净值时，以取得的确凿证据为基础，同时考虑持有存货的目的以及资产负债表日后事项的影响。

在资产负债表日，存货按照成本与可变现净值孰低计量。当其可变现净值低于成本时，提取存货跌价准备。存货跌价准备通常按单个存货项目的成本高于其可变现净值的差额提取。

计提存货跌价准备后，如果以前减记存货价值的影响因素已经消失，导致存货的可变现净值高于其账面价值的，在原已计提的存货跌价准备金额内予以转回，转回的金额计入当期损益。

（4）存货的盘存制度

本公司采用永续盘存制。

（5）低值易耗品和包装物的摊销方法

低值易耗品于领用时按一次摊销法摊销；包装物于领用时按一次摊销法摊销。

18、持有待售资产

本公司若主要通过出售（包括具有商业实质的非货币性资产交换，下同）而非持续使用一项非流动资产或处置组收回其账面价值的，则将其划分为持有待售类别。具体标准为同时满足以下条件：某项非流动资产或处置组根据类似交易中出售此类资产或处置组的惯例，在当前状况下即可立即出售；本公司已经就出售计划作出决议且获得确定的购买承诺；

预计出售将在一年内完成。其中，处置组是指在一项交易中作为整体通过出售或其他方式一并处置的一组资产，以及在该交易中转让的与这些资产直接相关的负债。处置组所属的资产组或资产组组合按照《企业会计准则第 8 号——资产减值》分摊了企业合并中取得的商誉的，该处置组应当包含分摊至处置组的商誉。

本公司初始计量或在资产负债表日重新计量划分为持有待售的非流动资产和处置组时，其账面价值高于公允价值减去出售费用后的净额的，将账面价值减记至公允价值减去出售费用后的净额，减记的金额确认为资产减值损失，计入当期损益，同时计提持有待售资产减值准备。对于处置组，所确认的资产减值损失先抵减处置组中商誉的账面价值，再按比例抵减该处置组内适用《企业会计准则第 42 号——持有待售的非流动资产、处置组和终止经营》（以下简称“持有待售准则”）的计量规定的各项非流动资产的账面价值。后续资产负债表日持有待售的处置组公允价值减去出售费用后的净额增加的，以前减记的金额应当予以恢复，并在划分为持有待售类别后适用持有待售准则计量规定的非流动资产确认的资产减值损失金额内转回，转回金额计入当期损益，并根据处置组中除商誉外适用持有待售准则计量规定的各项非流动资产账面价值所占比重按比例增加其账面价值；已抵减的商誉账面价值，以及适用持有待售准则计量规定的非流动资产在划分为持有待售类别前确认的资产减值损失不得转回。

持有待售的非流动资产或处置组中的非流动资产不计提折旧或摊销，持有待售的处置组中负债的利息和其他费用继续予以确认。

非流动资产或处置组不再满足持有待售类别的划分条件时，本公司不再将其继续划分为持有待售类别或将非流动资产从持有待售的处置组中移除，并按照以下两者孰低计量：（1）划分为持有待售类别前的账面价值，按照假定不划分为持有待售类别情况下本应确认的折旧、摊销或减值等进行调整后的金额；（2）可收回金额。

19、债权投资

债权投资的确定方法和会计处理方法参见本节五、11、金融工具。

20、其他债权投资

其他债权投资的确定方法和会计处理方法参见本节五、11、金融工具。

21、长期应收款

长期应收款的确定方法和会计处理方法参见本节五、11、金融工具。

22、长期股权投资

本部分所指的长期股权投资是指本公司对被投资单位具有控制、共同控制或重大影响的长期股权投资。本公司对被投资单位不具有控制、共同控制或重大影响的长期股权投资，作为以公允价值计量且其变动计入当期损益的金融资产核

算，其中如果属于非交易性的，本公司在初始确认时可选择将其指定为以公允价值计量且其变动计入其他综合收益的金融资产核算，其会计政策详见本节五、11“金融工具”。

共同控制，是指本公司按照相关约定对某项安排所共有的控制，并且该安排的相关活动必须经过分享控制权的参与方一致同意后才能决策。重大影响，是指本公司对被投资单位的财务和经营政策有参与决策的权力，但并不能够控制或者与其他方一起共同控制这些政策的制定。

(1) 投资成本的确定

对于同一控制下的企业合并取得的长期股权投资，在合并日按照被合并方所有者权益在最终控制方合并财务报表中的账面价值的份额作为长期股权投资的初始投资成本。长期股权投资初始投资成本与支付的现金、转让的非现金资产以及所承担债务账面价值之间的差额，调整资本公积；资本公积不足冲减的，调整留存收益。以发行权益性证券作为合并对价的，在合并日按照被合并方所有者权益在最终控制方合并财务报表中的账面价值的份额作为长期股权投资的初始投资成本，按照发行股份的面值总额作为股本，长期股权投资初始投资成本与所发行股份面值总额之间的差额，调整资本公积；资本公积不足冲减的，调整留存收益。通过多次交易分步取得同一控制下被合并方的股权，最终形成同一控制下企业合并的，应分别是否属于“一揽子交易”进行处理：属于“一揽子交易”的，将各项交易作为一项取得控制权的交易进行会计处理。不属于“一揽子交易”的，在合并日按照应享有被合并方所有者权益在最终控制方合并财务报表中的账面价值的份额作为长期股权投资的初始投资成本，长期股权投资初始投资成本与达到合并前的长期股权投资账面价值加上合并日进一步取得股份新支付对价的账面价值之和的差额，调整资本公积；资本公积不足冲减的，调整留存收益。合并日之前持有的股权投资因采用权益法核算或作为以公允价值计量且其变动计入其他综合收益的金融资产而确认的其他综合收益，暂不进行会计处理。

对于非同一控制下的企业合并取得的长期股权投资，在购买日按照合并成本作为长期股权投资的初始投资成本，合并成本包括购买方付出的资产、发生或承担的负债、发行的权益性证券的公允价值之和。通过多次交易分步取得被购买方的股权，最终形成非同一控制下的企业合并的，应判断是否属于“一揽子交易”分别进行处理：属于“一揽子交易”的，将各项交易作为一项取得控制权的交易进行会计处理。不属于“一揽子交易”的，按照原持有被购买方的股权投资账面价值加上新增投资成本之和，作为改按成本法核算的长期股权投资的初始投资成本。原持有的股权采用权益法核算的，相关其他综合收益暂不进行会计处理。在 2018 年 12 月 31 日或之前，原持有股权投资为可供出售金融资产的，其公允价值与账面价值之间的差额，以及原计入其他综合收益的累计公允价值变动转入当期损益。

合并方或购买方为企业合并发生的审计、法律服务、评估咨询等中介费用以及其他相关管理费用，于发生时计入当期损益。

除企业合并形成的长期股权投资外的其他股权投资，按成本进行初始计量，该成本视长期股权投资取得方式的不同，分别按照本公司实际支付的现金购买价款、本公司发行的权益性证券的公允价值、投资合同或协议约定的价值、非货币性资产交换交易中换出资产的公允价值或原账面价值、该项长期股权投资自身的公允价值等方式确定。与取得长期股权投资直接相关的费用、税金及其他必要支出也计入投资成本。对于因追加投资能够对被投资单位实施重大影响或实施共同控制但不构成控制的，长期股权投资成本为按照《企业会计准则第 22 号——金融工具确认和计量》确定的原持有股权投资的公允价值加上新增投资成本之和。

(2) 后续计量及损益确认方法

对被投资单位具有共同控制（构成共同经营者除外）或重大影响的长期股权投资，采用权益法核算。此外，公司财务报表采用成本法核算能够对被投资单位实施控制的长期股权投资。

① 成本法核算的长期股权投资

采用成本法核算时，长期股权投资按初始投资成本计价，追加或收回投资调整长期股权投资的成本。除取得投资时实际支付的价款或者对价中包含的已宣告但尚未发放的现金股利或者利润外，当期投资收益按照享有被投资单位宣告发放的现金股利或利润确认。

② 权益法核算的长期股权投资

采用权益法核算时，长期股权投资的初始投资成本大于投资时应享有被投资单位可辨认净资产公允价值份额的，不调整长期股权投资的初始投资成本；初始投资成本小于投资时应享有被投资单位可辨认净资产公允价值份额的，其差额计入当期损益，同时调整长期股权投资的成本。

采用权益法核算时，按照应享有或应分担的被投资单位实现的净损益和其他综合收益的份额，分别确认投资收益和其他综合收益，同时调整长期股权投资的账面价值；按照被投资单位宣告分派的利润或现金股利计算应享有的部分，相应减少长期股权投资的账面价值；对于被投资单位除净损益、其他综合收益和利润分配以外所有者权益的其他变动，调整长期股权投资的账面价值并计入资本公积。在确认应享有被投资单位净损益的份额时，以取得投资时被投资单位各项可辨认资产等的公允价值为基础，对被投资单位的净利润进行调整后确认。被投资单位采用的会计政策及会计期间与本公司不一致的，按照本公司的会计政策及会计期间对被投资单位的财务报表进行调整，并据以确认投资收益和其他综合收益。对于本公司与联营企业及合营企业之间发生的交易，投出或出售的资产不构成业务的，未实现内部交易损益按照享有的比例计算归属于本公司的部分予以抵销，在此基础上确认投资损益。但本公司与被投资单位发生的未实现内部交易损失，属于所转让资产减值损失的，不予以抵销。本公司向合营企业或联营企业投出的资产构成业务的，投资方因此取得长期股权投资但未取得控制权的，以投出业务的公允价值作为新增长期股权投资的初始投资成本，初始投资成本与投出业务的账面价值之差，全额计入当期损益。本公司向合营企业或联营企业出售的资产构成业务的，取得的对价与业

务的账面价值之差，全额计入当期损益。本公司自联营企业及合营企业购入的资产构成业务的，按《企业会计准则第 20 号——企业合并》的规定进行会计处理，全额确认与交易相关的利得或损失。

在确认应分担被投资单位发生的净亏损时，以长期股权投资的账面价值和其他实质上构成对被投资单位净投资的长期权益减记至零为限。此外，如本公司对被投资单位负有承担额外损失的义务，则按预计承担的义务确认预计负债，计入当期投资损失。被投资单位以后期间实现净利润的，本公司在收益分享额弥补未确认的亏损分担额后，恢复确认收益分享额。

③收购少数股权

在编制合并财务报表时，因购买少数股权新增的长期股权投资与按照新增持股比例计算应享有子公司自购买日（或合并日）开始持续计算的净资产份额之间的差额，调整资本公积，资本公积不足冲减的，调整留存收益。

④处置长期股权投资

在合并财务报表中，母公司在不丧失控制权的情况下部分处置对子公司的长期股权投资，处置价款与处置长期股权投资相对应享有子公司净资产的差额计入股东权益；母公司部分处置对子公司的长期股权投资导致丧失对子公司控制权的，按本节五、7、“控制的判断标准和合并财务报表的编制方法”（2）中所述的相关会计政策处理。

其他情形下的长期股权投资处置，对于处置的股权，其账面价值与实际取得价款的差额，计入当期损益。

采用权益法核算的长期股权投资，处置后的剩余股权仍采用权益法核算的，在处置时将原计入股东权益的其他综合收益部分按相应的比例采用与被投资单位直接处置相关资产或负债相同的基础进行会计处理。因被投资方除净损益、其他综合收益和利润分配以外的其他所有者权益变动而确认的所有者权益，按比例结转入当期损益。

采用成本法核算的长期股权投资，处置后剩余股权仍采用成本法核算的，其在取得对被投资单位的控制之前因采用权益法核算或金融工具确认和计量准则核算而确认的其他综合收益，采用与被投资单位直接处置相关资产或负债相同的基础进行会计处理，并按比例结转当期损益；因采用权益法核算而确认的被投资单位净资产中除净损益、其他综合收益和利润分配以外的其他所有者权益变动按比例结转当期损益。

本公司因处置部分股权投资丧失了对被投资单位的控制的，在编制个别财务报表时，处置后的剩余股权能够对被投资单位实施共同控制或施加重大影响的，改按权益法核算，并对该剩余股权视同自取得时即采用权益法核算进行调整；处置后的剩余股权不能对被投资单位实施共同控制或施加重大影响的，改按金融工具确认和计量准则的有关规定进行会计处理，其在丧失控制之日的公允价值与账面价值之间的差额计入当期损益。对于本公司取得对被投资单位的控制之前，因采用权益法核算或金融工具确认和计量准则核算而确认的其他综合收益，在丧失对被投资单位控制时采用与被投资单位直接处置相关资产或负债相同的基础进行会计处理，因采用权益法核算而确认的被投资单位净资产中除净损益、其他综合收益和利润分配以外的其他所有者权益变动在丧失对被投资单位控制时结转入当期损益。其中，处置后的剩余股权

采用权益法核算的，其他综合收益和其他所有者权益按比例结转；处置后的剩余股权改按金融工具确认和计量准则进行会计处理的，其他综合收益和其他所有者权益全部结转。

本公司因处置部分股权投资丧失了对被投资单位的共同控制或重大影响的，处置后的剩余股权改按金融工具确认和计量准则核算，其在丧失共同控制或重大影响之日的公允价值与账面价值之间的差额计入当期损益。原股权投资因采用权益法核算而确认的其他综合收益，在终止采用权益法核算时采用与被投资单位直接处置相关资产或负债相同的基础进行会计处理，因被投资方除净损益、其他综合收益和利润分配以外的其他所有者权益变动而确认的所有者权益，在终止采用权益法时全部转入当期投资收益。

本公司通过多次交易分步处置对子公司股权投资直至丧失控制权，如果上述交易属于一揽子交易的，将各项交易作为一项处置子公司股权投资并丧失控制权的交易进行会计处理，在丧失控制权之前每一次处置价款与所处置的股权对应的长期股权投资账面价值之间的差额，先确认为其他综合收益，到丧失控制权时再一并转入丧失控制权的当期损益。

23、投资性房地产

投资性房地产计量模式

成本法计量

折旧或摊销方法

本公司采用成本模式对投资性房地产进行后续计量，并按照与房屋建筑物或土地使用权一致的政策进行折旧或摊销。

24、固定资产

(1) 确认条件

固定资产是指为生产商品、提供劳务、出租或经营管理而持有的，使用寿命超过一个会计年度的有形资产。固定资产仅在与其有关的经济利益很可能流入本公司，且其成本能够可靠地计量时才予以确认。固定资产按成本并考虑预计弃置费用因素的影响进行初始计量。

(2) 折旧方法

类别	折旧方法	折旧年限	残值率	年折旧率
房屋及建筑物	年限平均法	10~20 年	3%	4.85%-9.70%
机器设备	年限平均法	5~10 年	3%	9.70%-19.40%
运输工具	年限平均法	5~10 年	3%	9.70%-19.40%
办公设备及其他	年限平均法	5~10 年	3%	9.70%-19.40%

公司需遵守《深圳证券交易所上市公司自律监管指引第 3 号——行业信息披露》中的“化工行业相关业务”的披露要求

25、在建工程

在建工程成本按实际工程支出确定，包括在建期间发生的各项工程支出、工程达到预定可使用状态前的资本化的借款费用以及其他相关费用等。在建工程在达到预定可使用状态后结转为固定资产。在建工程的减值测试方法和减值准备计提方法详见本节五、28“长期资产减值”。

26、借款费用

借款费用包括借款利息、折价或溢价的摊销、辅助费用以及因外币借款而发生的汇兑差额等。可直接归属于符合资本化条件的资产的购建或者生产的借款费用，在资产支出已经发生、借款费用已经发生、为使资产达到预定可使用或可销售状态所必要的购建或生产活动已经开始时，开始资本化；构建或者生产的符合资本化条件的资产达到预定可使用状态或者可销售状态时，停止资本化。其余借款费用在发生当期确认为费用。

专门借款当期实际发生的利息费用，减去尚未动用的借款资金存入银行取得的利息收入或进行暂时性投资取得的投资收益后的金额予以资本化；一般借款根据累计资产支出超过专门借款部分的资产支出加权平均数乘以所占用一般借款的资本化率，确定资本化金额。资本化率根据一般借款的加权平均利率计算确定。

资本化期间内，外币专门借款的汇兑差额全部予以资本化；外币一般借款的汇兑差额计入当期损益。

符合资本化条件的资产指需要经过相当长时间的购建或者生产活动才能达到预定可使用或可销售状态的固定资产、投资性房地产和存货等资产。

如果符合资本化条件的资产在购建或生产过程中发生非正常中断、并且中断时间连续超过 3 个月的，暂停借款费用的资本化，直至资产的购建或生产活动重新开始。

27、无形资产

(1) 使用寿命及其确定依据、估计情况、摊销方法或复核程序

无形资产是指本公司拥有或者控制的没有实物形态的可辨认非货币性资产。

无形资产按成本进行初始计量。与无形资产有关的支出，如果相关的经济利益很可能流入本公司且其成本能可靠地计量，则计入无形资产成本。除此以外的其他项目的支出，在发生时计入当期损益。

取得的土地使用权通常作为无形资产核算。自行开发建造厂房等建筑物，相关的土地使用权支出和建筑物建造成本则分别作为无形资产和固定资产核算。如为外购的房屋及建筑物，则将有关价款在土地使用权和建筑物之间进行分配，难以合理分配的，全部作为固定资产处理。

使用寿命有限的无形资产自可供使用时起，对其原值减去预计净残值和已计提的减值准备累计金额在其预计使用寿命内采用直线法分期平均摊销。使用寿命不确定的无形资产不予摊销。

年末，对使用寿命有限的无形资产的使用寿命和摊销方法进行复核，如发生变更则作为会计估计变更处理。此外，还对使用寿命不确定的无形资产的使用寿命进行复核，如果有证据表明该无形资产为企业带来经济利益的期限是可预见的，则估计其使用寿命并按照使用寿命有限的无形资产的摊销政策进行摊销。

无形资产的减值测试方法和减值准备计提方法详见本节五、28“长期资产减值”。

(2) 研发支出的归集范围及相关会计处理方法

本公司内部研究开发项目的支出分为研究阶段支出与开发阶段支出。

研究阶段的支出，于发生时计入当期损益。

开发阶段的支出同时满足下列条件的，确认为无形资产，不能满足下述条件的开发阶段的支出计入当期损益：

①完成该无形资产以使其能够使用或出售在技术上具有可行性：判断无形资产的开发在技术上具有可行性，应当以目前阶段的成果为基础，并提供相关证据和材料，证明企业进行开发所需的技术条件等已经具备，不存在技术上的障碍或其他不确定性，比如，企业已经完成了全部计划、设计和测试活动，这些活动是使资产能够达到设计规划书中的功能、特征和技术所必须的活动，或经过专家鉴定等。

②具有完成该无形资产并使用或出售的意图：企业能够说明其持有开发无形资产的目的，比如，具有完成该无形资产并使用或出售的意图。

③无形资产产生经济利益的方式：包括能够证明运用该无形资产生产的产品存在市场或无形资产自身存在市场，无形资产将在内部使用的，能够证明其有用性；无形资产能够为企业带来未来经济利益，应当对运用该无形资产生产的产品市场情况进行可靠预计，以证明所生产的产品存在市场并能够带来经济利益的流入，或能够证明市场上存在对该类无形资产的需求。

④有足够的技术、财务资源和其他资源支持，以完成该无形资产的开发，并有能力使用或出售该无形资产：企业能够证明无形资产开发所需的技术、财务和其他资源，以及获得这些资源的相关计划。自有资金不足以提供支持的，是否存在外部其他方面的资金支持，如银行等金融机构愿意为该无形资产的开发提供所需资金的声明等。

⑤归属于该无形资产开发阶段的支出能够可靠地计量：企业对于研究开发的支出应当能够单独核算。比如，直接发生的研发人员工资、材料费，以及相关设备折旧费等能够对象化；同时从事多项研究开发活动的，所发生的支出能够按

照合理的标准在各项研究开发活动之间进行分配。研发支出无法明确分配的，应当计入当期损益，不计入开发活动的成本。

无法区分研究阶段支出和开发阶段支出的，将发生的研发支出全部计入当期损益。

28、长期资产减值

对于固定资产、在建工程、使用寿命有限的无形资产、以成本模式计量的投资性房地产及对子公司、合营企业、联营企业的长期股权投资等非流动非金融资产，本公司于资产负债表日判断是否存在减值迹象。如存在减值迹象的，则估计其可收回金额，进行减值测试。商誉、使用寿命不确定的无形资产和尚未达到可使用状态的无形资产，无论是否存在减值迹象，每年均进行减值测试。

减值测试结果表明资产的可收回金额低于其账面价值的，按其差额计提减值准备并计入减值损失。可收回金额为资产的公允价值减去处置费用后的净额与资产预计未来现金流量的现值两者之间的较高者。资产的公允价值根据公平交易中销售协议价格确定；不存在销售协议但存在资产活跃市场的，公允价值按照该资产的买方出价确定；不存在销售协议和资产活跃市场的，则以可获取的最佳信息为基础估计资产的公允价值。处置费用包括与资产处置有关的法律费用、相关税费、搬运费以及为使资产达到可销售状态所发生的直接费用。资产预计未来现金流量的现值，按照资产在持续使用过程中和最终处置时所产生的预计未来现金流量，选择恰当的折现率对其进行折现后的金额加以确定。资产减值准备按单项资产为基础计算并确认，如果难以对单项资产的可收回金额进行估计的，以该资产所属的资产组确定资产组的可收回金额。资产组是能够独立产生现金流入的最小资产组合。

在财务报表中单独列示的商誉，在进行减值测试时，将商誉的账面价值分摊至预期从企业合并的协同效应中受益的资产组或资产组组合。测试结果表明包含分摊的商誉的资产组或资产组组合的可收回金额低于其账面价值的，确认相应的减值损失。减值损失金额先抵减分摊至该资产组或资产组组合的商誉的账面价值，再根据资产组或资产组组合中除商誉以外的其他各项资产的账面价值所占比重，按比例抵减其他各项资产的账面价值。

上述资产减值损失一经确认，以后期间不予转回价值得以恢复的部分。

29、长期待摊费用

长期待摊费用为已经发生但应由报告期和以后各期负担的分摊期限在一年以上的各项费用。本公司的长期待摊费用主要包括装修费、改造费等。长期待摊费用在预计受益期间按直线法摊销。

30、合同负债

合同负债，是指本公司已收或应收客户对价而应向客户转让商品的义务。如果在本公司向客户转让商品之前，客户已经支付了合同对价或本公司已经取得了无条件收款权，本公司在客户实际支付款项和到期应支付款项孰早时点，将该已收或应收款项列示为合同负债。同一合同下的合同资产和合同负债以净额列示，不同合同下的合同资产和合同负债不予抵销。

31、职工薪酬

(1) 短期薪酬的会计处理方法

本公司职工薪酬主要包括短期职工薪酬、离职后福利、辞退福利。其中：

短期薪酬主要包括工资、奖金、津贴和补贴、职工福利费、医疗保险费、生育保险费、工伤保险费、住房公积金、工会经费和职工教育经费、非货币性福利等。本公司在职工为本公司提供服务的会计期间将实际发生的短期职工薪酬确认为负债，并计入当期损益或相关资产成本。其中非货币性福利按公允价值计量。

(2) 离职后福利的会计处理方法

离职后福利主要包括基本养老保险、失业保险等。离职后福利计划包括设定提存计划。采用设定提存计划的，相应的应缴存金额于发生时计入相关资产成本或当期损益。

(3) 辞退福利的会计处理方法

在职工劳动合同到期之前解除与职工的劳动关系，或为鼓励职工自愿接受裁减而提出给予补偿的建议，在本公司不能单方面撤回因解除劳动关系计划或裁减建议所提供的辞退福利时，和本公司确认与涉及支付辞退福利的重组相关的成本两者孰早日，确认辞退福利产生的职工薪酬负债，并计入当期损益。但辞退福利预期在年度报告期结束后十二个月不能完全支付的，按照其他长期职工薪酬处理。

(4) 其他长期职工福利的会计处理方法

本公司向职工提供的其他长期职工福利，符合设定提存计划的，按照设定提存计划进行会计处理，除此之外按照设定受益计划进行会计处理。

32、预计负债

当与或有事项相关的义务同时符合以下条件，确认为预计负债：（1）该义务是本公司承担的现时义务；（2）履行该义务很可能导致经济利益流出；（3）该义务的金额能够可靠地计量。

在资产负债表日，考虑与或有事项有关的风险、不确定性和货币时间价值等因素，按照履行相关现时义务所需支出的最佳估计数对预计负债进行计量。

如果清偿预计负债所需支出全部或部分预期由第三方补偿的，补偿金额在基本确定能够收到时，作为资产单独确认，且确认的补偿金额不超过预计负债的账面价值。

33、股份支付

(1) 股份支付的会计处理方法

股份支付是为了获取职工或其他方提供服务而授予权益工具或者承担以权益工具为基础确定的负债的交易。股份支付分为以权益结算的股份支付和以现金结算的股份支付。

①以权益结算的股份支付

用以换取职工提供的服务的权益结算的股份支付，以授予职工权益工具在授予日的公允价值计量。该公允价值的金额在完成等待期内的服务或达到规定业绩条件才可行权的情况下，在等待期内以对可行权权益工具数量的最佳估计为基础，按直线法计算计入相关成本或费用/在授予后立即可行权时，在授予日计入相关成本或费用，相应增加资本公积。

在等待期内每个资产负债表日，本公司根据最新取得的可行权职工人数变动等后续信息做出最佳估计，修正预计可行权的权益工具数量。上述估计的影响计入当期相关成本或费用，并相应调整资本公积。

用以换取其他方服务的权益结算的股份支付，如果其他方服务的公允价值能够可靠计量，按照其他方服务在取得日的公允价值计量，如果其他方服务的公允价值不能可靠计量，但权益工具的公允价值能够可靠计量的，按照权益工具在服务取得日的公允价值计量，计入相关成本或费用，相应增加股东权益。

②以现金结算的股份支付

以现金结算的股份支付，按照本公司承担的以股份或其他权益工具为基础确定的负债的公允价值计量。如授予后立即可行权，在授予日计入相关成本或费用，相应增加负债；如须完成等待期内的服务或达到规定业绩条件以后才可行权，在等待期的每个资产负债表日，以对可行权情况的最佳估计为基础，按照本公司承担负债的公允价值金额，将当期取得的服务计入成本或费用，相应增加负债。

在相关负债结算前的每个资产负债表日以及结算日，对负债的公允价值重新计量，其变动计入当期损益。

(2) 修改、终止股份支付计划的相关会计处理

本公司对股份支付计划进行修改时，若修改增加了所授予权益工具的公允价值，按照权益工具公允价值的增加相应确认取得服务的增加。权益工具公允价值的增加是指修改前后的权益工具在修改日的公允价值之间的差额。若修改减少了股份支付公允价值总额或采用了其他不利于职工的方式，则仍继续对取得的服务进行会计处理，视同该变更从未发生，除非本公司取消了部分或全部已授予的权益工具。

在等待期内，如果取消了授予的权益工具，本公司对取消所授予的权益性工具作为加速行权处理，将剩余等待期内应确认的金额立即计入当期损益，同时确认资本公积。职工或其他方能够选择满足非可行权条件但在等待期内未满足的，本公司将其作为授予权益工具的取消处理。

34、收入

按照业务类型披露收入确认和计量所采用的会计政策

本公司与客户之间的合同同时满足下列条件时，在客户取得相关商品控制权时确认收入：合同各方已批准该合同并承诺将履行各自义务；合同明确了合同各方与所转让商品或提供劳务相关的权利和义务；合同有明确的与所转让商品相关的支付条款；合同具有商业实质，即履行该合同将改变本公司未来现金流量的风险、时间分布或金额；本公司因向客户转让商品而有权取得的对价很可能收回。

在合同开始日，本公司识别合同中存在的各单项履约义务，并将交易价格按照各单项履约义务所承诺商品的单独售价的相对比例分摊至各单项履约义务。在确定交易价格时考虑了可变对价、合同中存在的重大融资成分、非现金对价、应付客户对价等因素的影响。

对于合同中的每个单项履约义务，如果满足下列条件之一的，本公司在相关履约时段内按照履约进度将分摊至该单项履约义务的交易价格确认为收入：客户在本公司履约的同时即取得并消耗本公司履约所带来的经济利益；客户能够控制本公司履约过程中在建的商品；本公司履约过程中所产出的商品具有不可替代用途，且本公司在整个合同期间内有权就累计至今已完成的履约部分收取款项。履约进度根据所转让商品的性质采用投入法或产出法确定，当履约进度不能合理确定时，本公司已经发生的成本预计能够得到补偿的，按照已经发生的成本金额确认收入，直到履约进度能够合理确定为止。

如果不满足上述条件之一，则本公司在客户取得相关商品控制权的时点将分摊至该单项履约义务的交易价格确认收入。在判断客户是否已取得商品控制权时，本公司考虑下列迹象：企业就该商品享有现时收款权利，即客户就该商品负有现时付款义务；企业已将该商品的法定所有权转移给客户，即客户已拥有该商品的法定所有权；企业已将该商品实物转移给客户，即客户已实物占有该商品；企业已将该商品所有权上的主要风险和报酬转移给客户，即客户已取得该商品所有权上的主要风险和报酬；客户已接受该商品；其他表明客户已取得商品控制权的迹象。

同类业务采用不同经营模式涉及不同收入确认方式及计量方法的情况

(1) 收入计量方式

①本公司按照分摊至各单项履约义务的交易价格计量收入。交易价格是本公司因向客户转让商品或服务而预期有权收取的对价金额，不包括代第三方收取的款项以及预期将退还给客户的款项。

②合同中存在可变对价的，本公司按照期望值或最可能发生金额确定可变对价的最佳估计数，但包含可变对价的交易价格，不超过在相关不确定性消除时累计已确认收入极可能不会发生重大转回的金额。

③合同中存在重大融资成分的，公司按照假定客户在取得商品或服务控制权时即以现金支付的应付金额确定交易价格。该交易价格与合同对价之间的差额，在合同期间内采用实际利率法摊销。合同开始日，公司预计客户取得商品或服务控制权与客户支付价款间隔不超过一年的，不考虑合同中存在的重大融资成分。

④合同中包含两项或多项履约义务的，公司于合同开始日，按照各单项履约义务所承诺商品的单独售价的相对比例，将交易价格分摊至各单项履约义务。

(2) 收入确认的具体方法

本公司主要从事橡胶高分子材料制品研发、生产和销售业务，为汽车、电气、航空等领域客户提供密封绝缘产品，通常仅包括转让商品的履约义务，属于在某一时刻履行履约义务。

1) 内销产品（不含军工产品）

①客户使用产品后确认收入

公司部分内销客户采用中间仓模式进行采购管理与结算，该等客户包括主要汽车行业客户如上汽集团、上汽通用、长城汽车等整车制造商，法士特、东风格特拉克等汽车零部件供应商，以及部分电气行业客户。该等客户通过供应商订单系统或邮件向公司下达订单，公司完成订单后将产品发至第三方物流仓库或者客户指定仓库（中间仓），待客户从仓库（中间仓）领用后，商品的法定所有权已转移，公司通过定期查询客户提供的供应商平台数据或以邮件等方式获取客户已使用产品明细或结算单，根据客户使用产品数量和确定的价格，确认销售收入。

②验收合格后确认收入

公司其他内销客户未采用中间仓模式进行结算，该等客户主要包括浙江博弈、吉利变速器等汽车零部件供应商，以及汇网电气等电气设备制造商。该等客户通过供应商订单系统或邮件等方式向公司下达订单，公司完成订单后将产品运送至客户指定仓库并由客户仓库保管员签收确认或客户自行上门提货，公司根据合同约定已将产品交付给客户且客户出具结算单时视为验收合格，商品的法定所有权已转移，公司根据客户验收合格的产品数量和确定的价格，确认销售收入。

2) 军工产品

公司生产的航空类产品主要用于军用飞机及发动机，主要客户为中航工业、中航发下属单位等，公司与该类客户签订框架合同，后续产品交付根据框架合同结算，未在框架合同中约定的新型号产品单独签订合同或先通过邮件等方式下达订单或生产计划。公司完成订单后将检验合格的产品或受托加工物资（以下统称“产品”）运送至客户处，由客户在送货单上进行签收确认，商品的法定所有权转移。公司根据客户签收确认的产品数量和确定的价格确认销售收入，其中涉及需军方最终审价的产品，若合同中约定了产品的暂定价格，按合同暂定价格确认收入；未约定暂定价格的产品，按

同客户同产品同规格同价格的原则，在签收的当期确认收入；审价完成的当期按审定价与暂定价格的累计差异调整当期销售收入。

3) 外销产品

公司外销产品的一般贸易模式为 FOB，客户通过邮件或者供应商订单系统向公司下达订单，订单完成后，由公司发货并办理报关手续，产品装船离岸后，已经收回货款或取得了收款凭证且相关的经济利益很可能流入，商品的法定所有权已转移，公司根据货物出口报关单数量和确定的价格，确认销售收入。

35、合同成本

本公司为取得合同发生的增量成本预期能够收回的，作为合同取得成本确认为一项资产。但是，如果该资产的摊销期限不超过一年，则在发生时计入当期损益。

为履行合同发生的成本不属于《企业会计准则第 14 号——收入（2017 年修订）》之外的其他企业会计准则规范范围且同时满足下列条件的，作为合同履约成本确认为一项资产：①该成本与一份当前或预期取得的合同直接相关，包括直接人工、直接材料、制造费用（或类似费用）、明确由客户承担的成本以及仅因该合同而发生的其他成本；②该成本增加了本公司未来用于履行履约义务的资源；③该成本预期能够收回。

与合同成本有关的资产采用与该资产相关的商品收入确认相同的基础进行摊销，计入当期损益。

36、政府补助

政府补助是指本公司从政府无偿取得货币性资产和非货币性资产，不包括政府以投资者身份并享有相应所有者权益而投入的资本。政府补助分为与资产相关的政府补助和与收益相关的政府补助。本公司将所取得的用于购建或以其他方式形成长期资产的政府补助界定为与资产相关的政府补助；其余政府补助界定为与收益相关的政府补助。若政府文件未明确规定补助对象，则采用以下方式将补助款划分为与收益相关的政府补助和与资产相关的政府补助：（1）政府文件明确了补助所针对的特定项目的，根据该特定项目的预算中将形成资产的支出金额和计入费用的支出金额的相对比例进行划分，对该划分比例需在每个资产负债表日进行复核，必要时进行变更；（2）政府文件中对用途仅作一般性表述，没有指明特定项目的，作为与收益相关的政府补助。政府补助为货币性资产的，按照收到或应收的金额计量。政府补助为非货币性资产的，按照公允价值计量；公允价值不能够可靠取得的，按照名义金额计量。按照名义金额计量的政府补助，直接计入当期损益。

本公司对于政府补助通常在实际收到时，按照实收金额予以确认和计量。但对于期末有确凿证据表明能够符合财政扶持政策规定的相关条件预计能够收到财政扶持资金，按照应收的金额计量。按照应收金额计量的政府补助应同时符合以下条件：（1）应收补助款的金额已经过有权政府部门发文确认，或者可根据正式发布的财政资金管理办法的有关规定自行合理测算，且预计其金额不存在重大不确定性；（2）所依据的是当地财政部门正式发布并按照《政府信息公开条例》

的规定予以主动公开的财政扶持项目及其财政资金管理办法，且该管理办法应当是普惠性的（任何符合规定条件的企业均可申请），而不是专门针对特定企业制定的；（3）相关的补助款批文中已明确承诺了拨付期限，且该款项的拨付是有相应财政预算作为保障的，因而可以合理保证其可在规定期限内收到；（4）根据本公司和该补助事项的具体情况，应满足的其他相关条件（如有）。

与资产相关的政府补助，确认为递延收益，并在相关资产的使用寿命内按照合理、系统的方法分期计入当期损益。与收益相关的政府补助，用于补偿以后期间的相关成本费用或损失的，确认为递延收益，并在确认相关成本费用或损失的期间计入当期损益；用于补偿已经发生的相关成本费用或损失的，直接计入当期损益。

同时包含与资产相关部分和与收益相关部分的政府补助，区分不同部分分别进行会计处理；难以区分的，将其整体归类为与收益相关的政府补助。

与本公司日常活动相关的政府补助，按照经济业务的实质，计入其他收益或冲减相关成本费用；与日常活动无关的政府补助，计入营业外收支。

已确认的政府补助需要退回时，存在相关递延收益余额的，冲减相关递延收益账面余额，超出部分计入当期损益；属于其他情况的，直接计入当期损益。

37、递延所得税资产/递延所得税负债

某些资产、负债项目的账面价值与其计税基础之间的差额，以及未作为资产和负债确认但按照税法规定可以确定其计税基础的项目的账面价值与计税基础之间的差额产生的暂时性差异，采用资产负债表债务法确认递延所得税资产及递延所得税负债。

与商誉的初始确认有关，以及与既不是企业合并、发生时也不影响会计利润和应纳税所得额（或可抵扣亏损）的交易中产生的资产或负债的初始确认有关的应纳税暂时性差异，不予确认有关的递延所得税负债（初始确认的资产和负债导致产生等额应纳税暂时性差异和可抵扣暂时性差异的单项交易除外）。此外，对与子公司、联营企业及合营企业投资相关的应纳税暂时性差异，如果本公司能够控制暂时性差异转回的时间，而且该暂时性差异在可预见的未来很可能不会转回，也不予确认有关的递延所得税负债。除上述例外情况，本公司确认其他所有应纳税暂时性差异产生的递延所得税负债。

与既不是企业合并、发生时也不影响会计利润和应纳税所得额（或可抵扣亏损）的交易中产生的资产或负债的初始确认有关的可抵扣暂时性差异，不予确认有关的递延所得税资产（初始确认的资产和负债导致产生等额应纳税暂时性差异和可抵扣暂时性差异的单项交易除外）。此外，对与子公司、联营企业及合营企业投资相关的可抵扣暂时性差异，如果暂时性差异在可预见的未来不是很可能转回，或者未来不是很可能获得用来抵扣可抵扣暂时性差异的应纳税所得额，不予确认有关的递延所得税资产。除上述例外情况，本公司以很可能取得用来抵扣可抵扣暂时性差异的应纳税所得额为限，确认其他可抵扣暂时性差异产生的递延所得税资产。

对于能够结转以后年度的可抵扣亏损和税款抵减，以很可能获得用来抵扣可抵扣亏损和税款抵减的未来应纳税所得额为限，确认相应的递延所得税资产。

资产负债表日，对于递延所得税资产和递延所得税负债，根据税法规定，按照预期收回相关资产或清偿相关负债期间的适用税率计量。

于资产负债表日，对递延所得税资产的账面价值进行复核，如果未来很可能无法获得足够的应纳税所得额用以抵扣递延所得税资产的利益，则减记递延所得税资产的账面价值。在很可能获得足够的应纳税所得额时，减记的金额予以转回。

(1) 所得税费用

所得税费用包括当期所得税和递延所得税。

除确认为其他综合收益或直接计入股东权益的交易和事项相关的当期所得税和递延所得税计入其他综合收益或股东权益，以及企业合并产生的递延所得税调整商誉的账面价值外，其余当期所得税和递延所得税费用或收益计入当期损益。

(2) 所得税的抵销

当拥有以净额结算的法定权利，且意图以净额结算或取得资产、清偿负债同时进行时，本公司当期所得税资产及当期所得税负债以抵销后的净额列报。

当拥有以净额结算当期所得税资产及当期所得税负债的法定权利，且递延所得税资产及递延所得税负债是与同一税收征管部门对同一纳税主体征收的所得税相关或者是对不同的纳税主体相关，但在未来每一具有重要性的递延所得税资产及负债转回的期间内，涉及的纳税主体意图以净额结算当期所得税资产和负债或是同时取得资产、清偿负债时，本公司递延所得税资产及递延所得税负债以抵销后的净额列报。

38、租赁

(1) 作为承租方租赁的会计处理方法

本公司租赁资产的类别主要为租赁房屋及空地等。

①初始计量

在租赁期开始日，本公司将可在租赁期内使用租赁资产的权利确认为使用权资产，将尚未支付的租赁付款额的现值确认为租赁负债（短期租赁和低价值资产租赁除外）。在计算租赁付款额的现值时，本公司采用租赁内含利率作为折现率；无法确定租赁内含利率的，采用承租人增量借款利率作为折现率。

②后续计量

本公司参照《企业会计准则第 4 号——固定资产》有关折旧规定对使用权资产计提折旧（详见本节五、24“固定资产”），能够合理确定租赁期届满时取得租赁资产所有权的，本公司在租赁资产剩余使用寿命内计提折旧。无法合理确定租赁期届满时能够取得租赁资产所有权的，本公司在租赁期与租赁资产剩余使用寿命两者孰短的期间内计提折旧。

对于租赁负债，本公司按照固定的周期性利率计算其在租赁期内各期间的利息费用，计入当期损益或计入相关资产成本。未纳入租赁负债计量的可变租赁付款额在实际发生时计入当期损益或相关资产成本。

租赁期开始日后，当实质固定付款额发生变动、担保余值预计的应付金额发生变化、用于确定租赁付款额的指数或比率发生变动、购买选择权、续租选择权或终止选择权的评估结果或实际行权情况发生变化时，本公司按照变动后的租赁付款额的现值重新计量租赁负债，并相应调整使用权资产的账面价值。使用权资产账面价值已调减至零，但租赁负债仍需进一步调减的，本公司将剩余金额计入当期损益。

③短期租赁和低价值资产租赁

对于短期租赁（在租赁开始日租赁期不超过 12 个月的租赁）和低价值资产租赁，本公司采取简化处理方法，不确认使用权资产和租赁负债，而在租赁期内各个期间按照直线法或其他系统合理的方法将租赁付款额计入相关资产成本或当期损益。

（2）作为出租方租赁的会计处理方法

本公司在租赁开始日，基于交易的实质，将租赁分为融资租赁和经营租赁。融资租赁是指实质上转移了与租赁资产所有权有关的几乎全部风险和报酬的租赁。经营租赁是指除融资租赁以外的其他租赁。

①经营租赁

本公司采用直线法将经营租赁的租赁收款额确认为租赁期内各期间的租金收入。与经营租赁有关的未计入租赁收款额的可变租赁付款额，于实际发生时计入当期损益。

②融资租赁

于租赁期开始日，本公司确认应收融资租赁款，并终止确认融资租赁资产。应收融资租赁款以租赁投资净额（未担保余值和租赁期开始日尚未收到的租赁收款额按照租赁内含利率折现的现值之和）进行初始计量，并按照固定的周期性利率计算确认租赁期内的利息收入。本公司取得的未纳入租赁投资净额计量的可变租赁付款额在实际发生时计入当期损益。

39、其他重要的会计政策和会计估计

（1）终止经营

终止经营，是指满足下列条件之一的、能够单独区分且已被本公司处置或划分为持有待售类别的组成部分：①该组成部分代表一项独立的主要业务或一个单独的主要经营地区；②该组成部分是拟对一项独立的主要业务或一个单独的主要经营地区进行处置的一项相关联计划的一部分；③该组成部分是专为了转售而取得的子公司。

终止经营的会计处理方法参见本节五、18“持有待售资产”相关描述。

(2) 回购股份

股份回购中支付的对价和交易费用减少股东权益，回购、转让或注销本公司股份时，不确认利得或损失。

转让库存股，按实际收到的金额与库存股账面金额的差额，计入资本公积，资本公积不足冲减的，冲减盈余公积和未分配利润。注销库存股，按股票面值 and 注销股数减少股本，按注销库存股的账面余额与面值的差额，冲减资本公积，资本公积不足冲减的，冲减盈余公积和未分配利润。

40、重要会计政策和会计估计变更

(1) 重要会计政策变更

适用 不适用

(2) 重要会计估计变更

适用 不适用

(3) 2025 年起首次执行新会计准则调整首次执行当年年初财务报表相关项目情况

适用 不适用

41、其他

六、税项

1、主要税种及税率

税种	计税依据	税率
增值税	以应税收入为基础计算销项税扣除当期允许抵扣的进项税额后的差额计缴增值税。	13%
城市维护建设税	以实际缴纳的流转税税额计缴	7%
企业所得税	详见下表	
教育费附加	以实际缴纳的流转税税额计缴	3%
地方教育附加	以实际缴纳的流转税税额计缴	2%
房产税	自用：从价计征，出租：从租计征	对于房产自用的，按房产计税余值的 1.2%征收，对于出租房屋，按租金收入的 12%征收。
土地使用税	实际占用的土地面积	采用定额税率，城镇土地使用税每平

		方米年税额标准具体规定为：大城市 1.5 至 30 元；中等城市 1.2 至 24 元；小城市 0.9 至 18 元；县城、建制镇 0.6 元至 12 元。
--	--	--

存在不同企业所得税税率纳税主体的，披露情况说明

纳税主体名称	所得税税率
成都盛帮密封件股份有限公司	15.00%
成都盛帮双核科技有限公司	15.00%
成都盛帮核盾新材料有限公司	25.00%

2、税收优惠

根据财政部、海关总署、国家税务总局《关于深入实施西部大开发战略有关税收政策问题的通知》（财税〔2011〕58号）、国家税务总局《关于深入实施西部大开发战略有关企业所得税问题的公告》（国家税务总局公告2012年第12号）、国家税务总局关于执行《西部地区鼓励类产业目录》有关企业所得税问题的公告（国家税务总局公告2015年第14号）的相关规定，经四川省经济和信息化委员会批复，本公司属于鼓励类企业，按照优惠税率15%的企业所得税税率执行。

本公司和子公司成都盛帮双核科技有限公司取得高新技术企业资格，按照优惠税率15%的企业所得税税率执行。

3、其他

七、合并财务报表项目注释

1、货币资金

单位：元

项目	期末余额	期初余额
库存现金	13,231.41	18,375.92
银行存款	260,825,388.26	281,200,781.36
其他货币资金		1,496,016.85
合计	260,838,619.67	282,715,174.13

其他说明：

截至报告期末，公司货币资金受限情况详见本节七、20。

截至报告期末，公司不存在存放在境外且资金汇回受到限制的款项。

2、交易性金融资产

单位：元

项目	期末余额	期初余额
以公允价值计量且其变动计入当期损益的金融资产	247,493,452.01	198,468,961.01
其中：		

权益工具投资	231,787.15	166,808.25
理财产品	247,261,664.86	198,302,152.76
其中：		
合计	247,493,452.01	198,468,961.01

其他说明：

3、应收票据

(1) 应收票据分类列示

单位：元

项目	期末余额	期初余额
商业承兑票据	18,758,861.92	38,249,347.48
合计	18,758,861.92	38,249,347.48

(2) 按坏账计提方法分类披露

单位：元

类别	期末余额					期初余额				
	账面余额		坏账准备		账面价值	账面余额		坏账准备		账面价值
	金额	比例	金额	计提比例		金额	比例	金额	计提比例	
其中：										
按组合合计 计提坏账准备的 应收票据	21,304,598.35	100.00%	2,545,736.43	11.95%	18,758,861.92	43,656,053.78	100.00%	5,406,706.30	12.38%	38,249,347.48
其中：										
商业承兑 汇票	21,304,598.35	100.00%	2,545,736.43	11.95%	18,758,861.92	43,656,053.78	100.00%	5,406,706.30	12.38%	38,249,347.48
合计	21,304,598.35	100.00%	2,545,736.43	11.95%	18,758,861.92	43,656,053.78	100.00%	5,406,706.30	12.38%	38,249,347.48

按组合合计提坏账准备： 2,545,736.43 元

单位：元

名称	期末余额		
	账面余额	坏账准备	计提比例
商业承兑汇票组合	21,304,598.35	2,545,736.43	11.95%
合计	21,304,598.35	2,545,736.43	

确定该组合依据的说明：

出票人基于商业信用签发，存在一定信用损失风险。根据承兑人的信用风险划分，应与“应收账款”组合划分相同，即以商业承兑汇票的账龄作为信用风险特征。

如是按照预期信用损失一般模型计提应收票据坏账准备：

适用 不适用

(3) 本期计提、收回或转回的坏账准备情况

本期计提坏账准备情况：

单位：元

类别	期初余额	本期变动金额				期末余额
		计提	收回或转回	核销	其他	
按组合计提坏账准备	5,406,706.30		2,860,969.87			2,545,736.43
合计	5,406,706.30		2,860,969.87			2,545,736.43

其中本期坏账准备收回或转回金额重要的：

适用 不适用

(4) 期末公司已背书或贴现且在资产负债表日尚未到期的应收票据

单位：元

项目	期末终止确认金额	期末未终止确认金额
商业承兑票据		900,000.00
合计		900,000.00

4、应收账款

(1) 按账龄披露

单位：元

账龄	期末账面余额	期初账面余额
1 年以内（含 1 年）	171,709,783.93	152,584,846.91
1 至 2 年	17,639,189.67	14,556,035.49
2 至 3 年	1,132,375.60	2,409,899.75
3 年以上	4,427,181.10	4,600,191.46
3 至 4 年	1,677,622.91	2,029,254.84
4 至 5 年	1,797,057.70	158,629.16
5 年以上	952,500.49	2,412,307.46
合计	194,908,530.30	174,150,973.61

(2) 按坏账计提方法分类披露

单位：元

类别	期末余额					期初余额				
	账面余额		坏账准备		账面价值	账面余额		坏账准备		账面价值
	金额	比例	金额	计提比例		金额	比例	金额	计提比例	
接单	2,455.9	1.26%	2,455.9	100.00%		2,455.9	1.41%	2,455.9	100.00%	

项计提坏账准备的应收账款	22.74		22.74			22.74		22.74		
其中:										
按组合计提坏账准备的应收账款	192,452,607.56	98.74%	13,320,209.26	6.92%	179,132,398.30	171,695,050.87	98.59%	13,252,124.77	7.72%	158,442,926.10
其中:										
组合1: 账龄组合	192,452,607.56	98.74%	13,320,209.26	6.92%	179,132,398.30	171,695,050.87	98.59%	13,252,124.77	7.72%	158,442,926.10
合计	194,908,530.30	100.00%	15,776,132.00	8.09%	179,132,398.30	174,150,973.61	100.00%	15,708,047.51	9.02%	158,442,926.10

按单项计提坏账准备: 2,455,922.74 元

单位: 元

名称	期初余额		期末余额			
	账面余额	坏账准备	账面余额	坏账准备	计提比例	计提理由
合并单项计提客户一	50,019.17	50,019.17	50,019.17	50,019.17	100.00%	预计无法收回
合并单项计提客户二	2,405,903.57	2,405,903.57	2,405,903.57	2,405,903.57	100.00%	预计无法收回
合计	2,455,922.74	2,455,922.74	2,455,922.74	2,455,922.74		

按组合计提坏账准备: 13,320,209.26 元

单位: 元

名称	期末余额		
	账面余额	坏账准备	计提比例
1 年以内	171,709,783.93	5,151,293.52	3.00%
1 至 2 年	17,639,189.67	5,291,756.90	30.00%
2 至 3 年	1,132,375.60	905,900.48	80.00%
3 至 4 年	499,721.91	499,721.91	100.00%
4 至 5 年	572,189.13	572,189.13	100.00%
5 年以上	899,347.32	899,347.32	100.00%
合计	192,452,607.56	13,320,209.26	

确定该组合依据的说明:

本组合以应收款项的账龄作为信用风险特征

如是按照预期信用损失一般模型计提应收账款坏账准备:

适用 不适用

(3) 本期计提、收回或转回的坏账准备情况

本期计提坏账准备情况：

单位：元

类别	期初余额	本期变动金额				期末余额
		计提	收回或转回	核销	其他	
单项计提坏账准备	2,455,922.74					2,455,922.74
按组合计提坏账准备	13,252,124.77	1,780,737.51		72,006.78	1,640,646.24	13,320,209.26
合计	15,708,047.51	1,780,737.51		72,006.78	1,640,646.24	15,776,132.00

(4) 本期实际核销的应收账款情况

单位：元

项目	核销金额
实际核销的应收账款	72,006.78

应收账款核销说明：

报告期内无重要实际核销的应收账款

(5) 按欠款方归集的期末余额前五名的应收账款和合同资产情况

单位：元

单位名称	应收账款期末余额	合同资产期末余额	应收账款和合同资产期末余额	占应收账款和合同资产期末余额合计数的比例	应收账款坏账准备和合同资产减值准备期末余额
第一名	24,152,840.68	0.00	24,152,840.68	12.39%	3,635,088.29
第二名	22,275,503.57	0.00	22,275,503.57	11.43%	689,833.86
第三名	14,865,689.33	0.00	14,865,689.33	7.63%	445,970.69
第四名	13,193,992.23	0.00	13,193,992.23	6.77%	395,819.75
第五名	10,128,864.83	0.00	10,128,864.83	5.20%	405,860.31
合计	84,616,890.64	0.00	84,616,890.64	43.42%	5,572,572.90

5、应收款项融资

(1) 应收款项融资分类列示

单位：元

项目	期末余额	期初余额
银行承兑汇票	37,148,734.64	36,650,393.61
合计	37,148,734.64	36,650,393.61

(2) 期末公司已背书或贴现且在资产负债表日尚未到期的应收款项融资

单位：元

项目	期末终止确认金额	期末未终止确认金额
银行承兑汇票	80,887,649.34	0.00
合计	80,887,649.34	0.00

(3) 其他说明

本公司认为，以公允价值计量且其变动计入其他综合收益的应收款项融资（银行承兑汇票），因剩余期限不长，公允价值与账面价值相当。

6、其他应收款

单位：元

项目	期末余额	期初余额
其他应收款	2,028,218.76	2,134,578.90
合计	2,028,218.76	2,134,578.90

(1) 其他应收款

1) 其他应收款按款项性质分类情况

单位：元

款项性质	期末账面余额	期初账面余额
保证金、押金	206,317.00	2,805,862.00
应收股权款	1,930,471.17	
个人借款及备用金借支		2,000.00
其他	300.00	300.00
合计	2,137,088.17	2,808,162.00

2) 按账龄披露

单位：元

账龄	期末账面余额	期初账面余额
1年以内（含1年）	2,116,788.17	81,662.00
1至2年	10,300.00	10,000.00
2至3年	10,000.00	2,560,000.00
3年以上		156,500.00
3至4年		6,500.00
5年以上		150,000.00
合计	2,137,088.17	2,808,162.00

3) 按坏账计提方法分类披露

适用 不适用

单位：元

类别	期末余额			期初余额		
	账面余额	坏账准备	账面价	账面余额	坏账准备	账面价

	金额	比例	金额	计提比例	值	金额	比例	金额	计提比例	值
其中：										
按组合计提坏账准备	2,137,088.17	100.00%	108,869.41	5.09%	2,028,218.76	2,808,162.00	100.00%	673,583.10	23.99%	2,134,578.90
其中：										
组合1：账龄组合	2,137,088.17	100.00%	108,869.41	5.09%	2,028,218.76	2,808,162.00	100.00%	673,583.10	23.99%	2,134,578.90
合计	2,137,088.17	100.00%	108,869.41	5.09%	2,028,218.76	2,808,162.00	100.00%	673,583.10	23.99%	2,134,578.90

按组合计提坏账准备：108,869.41 元

单位：元

名称	期末余额		
	账面余额	坏账准备	计提比例
1 年以内	2,116,788.17	105,839.41	5.00%
1 至 2 年	10,300.00	1,030.00	10.00%
2 至 3 年	10,000.00	2,000.00	20.00%
合计	2,137,088.17	108,869.41	

确定该组合依据的说明：

本组合以应收款项的账龄作为信用风险特征。

按预期信用损失一般模型计提坏账准备：

单位：元

坏账准备	第一阶段	第二阶段	第三阶段	合计
	未来 12 个月预期信用损失	整个存续期预期信用损失(未发生信用减值)	整个存续期预期信用损失(已发生信用减值)	
2025 年 1 月 1 日余额	673,583.10			673,583.10
2025 年 1 月 1 日余额在本期				
本期转回	564,513.69			564,513.69
其他变动	200.00			200.00
2025 年 12 月 31 日余额	108,869.41			108,869.41

各阶段划分依据和坏账准备计提比例

本公司其他应收款主要系应收股权款、保证金，在到期日进行收回，故信用风险自初始确认后未有显著增加。

损失准备本期变动金额重大的账面余额变动情况

适用 不适用

4) 本期计提、收回或转回的坏账准备情况

单位：元

类别	期初余额	本期变动金额				期末余额
		计提	收回或转回	转销或核销	其他	
其他应收款	673,583.10		564,513.69		200.00	108,869.41

合计	673,583.10		564,513.69		200.00	108,869.41
----	------------	--	------------	--	--------	------------

5) 按欠款方归集的期末余额前五名的其他应收款情况

单位：元

单位名称	款项的性质	期末余额	账龄	占其他应收款期末余额合计数的比例	坏账准备期末余额
岳义公	应收股权款	1,608,661.79	1年以内	75.27%	80,433.09
曾宪智	应收股权款	321,809.38	1年以内	15.06%	16,090.47
北京双杰电气股份有限公司	保证金	100,000.00	1年以内	4.68%	5,000.00
河南许继供应链科技有限公司	保证金	71,000.00	1年以内	3.32%	3,550.00
宁波新胜中压电器有限公司	保证金	20,000.00	1至3年	0.94%	3,000.00
合计		2,121,471.17		99.27%	108,073.56

7、预付款项

(1) 预付款项按账龄列示

单位：元

账龄	期末余额		期初余额	
	金额	比例	金额	比例
1年以内	5,077,014.00	94.71%	5,075,233.46	96.11%
1至2年	241,755.93	4.51%	205,654.60	3.89%
2至3年	41,595.92	0.78%		
合计	5,360,365.85		5,280,888.06	

(2) 按预付对象归集的期末余额前五名的预付款情况

单位名称	年末余额（元）	占预付款项余额的比例
第一名	1,117,962.71	20.86%
第二名	731,158.55	13.64%
第三名	501,900.00	9.36%
第四名	396,556.50	7.40%
第五名	272,463.78	5.08%
合计	3,020,041.54	56.34%

8、存货

(1) 存货分类

单位：元

项目	期末余额			期初余额		
	账面余额	存货跌价准备或合同履约成本减值准备	账面价值	账面余额	存货跌价准备或合同履约成本减值准备	账面价值
原材料	23,262,977.25	572,978.72	22,689,998.53	19,092,267.99	837,062.64	18,255,205.35
在产品	15,467,332.42		15,467,332.42	10,283,944.06		10,283,944.06
库存商品	22,818,764.51	5,694,631.56	17,124,132.95	29,351,718.04	7,972,753.55	21,378,964.49
发出商品	41,841,131.14	2,418,569.84	39,422,561.30	39,476,697.59	1,712,104.16	37,764,593.43
委托加工物资	1,509,656.54	27,612.10	1,482,044.44	897,515.09		897,515.09
合计	104,899,861.86	8,713,792.22	96,186,069.64	99,102,142.77	10,521,920.35	88,580,222.42

(2) 存货跌价准备和合同履约成本减值准备

单位：元

项目	期初余额	本期增加金额		本期减少金额		期末余额
		计提	其他	转回或转销	其他	
原材料	837,062.64	237,521.34		363,543.65	138,061.61	572,978.72
库存商品	7,972,753.55	1,488,066.88		1,871,527.67	1,894,661.20	5,694,631.56
发出商品	1,712,104.16	1,916,408.95		1,078,280.09	131,663.18	2,418,569.84
委托加工物资		27,612.10				27,612.10
合计	10,521,920.35	3,669,609.27		3,313,351.41	2,164,385.99	8,713,792.22

9、其他流动资产

单位：元

项目	期末余额	期初余额
待摊费用	103,229.06	
待抵扣进项税	571,974.98	214,717.17
合计	675,204.04	214,717.17

10、其他非流动金融资产

单位：元

项目	期末余额	期初余额
分类以公允价值计量且其变动计入当期损益的金融资产	11,203,036.75	11,483,760.47
合计	11,203,036.75	11,483,760.47

11、投资性房地产

(1) 采用成本计量模式的投资性房地产

适用 不适用

单位：元

项目	房屋、建筑物	合计
一、账面原值		
1. 期初余额	749,835.62	749,835.62
2. 本期增加金额		
(1) 外购		
(2) 存货\固定资产\在建工程转入		
(3) 企业合并增加		
3. 本期减少金额		
(1) 处置		
(2) 其他转出		
4. 期末余额	749,835.62	749,835.62
二、累计折旧和累计摊销		
1. 期初余额	199,903.05	199,903.05
2. 本期增加金额	36,367.08	36,367.08
(1) 计提或摊销	36,367.08	36,367.08
3. 本期减少金额		
(1) 处置		
(2) 其他转出		
4. 期末余额	236,270.13	236,270.13
三、减值准备		
1. 期初余额		
2. 本期增加金额		
(1) 计提		
3. 本期减少金额		
(1) 处置		
(2) 其他转出		
4. 期末余额		
四、账面价值		
1. 期末账面价值	513,565.49	513,565.49
2. 期初账面价值	549,932.57	549,932.57

可收回金额按公允价值减去处置费用后的净额确定

适用 不适用

可收回金额按预计未来现金流量的现值确定

适用 不适用

12、固定资产

单位：元

项目	期末余额	期初余额
固定资产	175,919,970.95	159,461,213.61
合计	175,919,970.95	159,461,213.61

(1) 固定资产情况

单位：元

项目	房屋及建筑物	机器设备	运输工具	办公设备	合计
一、账面原值：					
1. 期初余额	132,238,932.98	114,560,736.03	9,845,841.64	3,256,532.18	259,902,042.83
2. 本期增加金额	12,011,236.05	22,508,760.96	1,408,739.86	3,321,127.30	39,249,864.17
(1) 购置	11,288,846.74	18,844,699.94	1,309,146.94	3,194,672.33	34,637,365.95
(2) 在建工程转入	722,389.31	3,664,061.02	99,592.92	126,454.97	4,612,498.22
(3) 企业合并增加					
3. 本期减少金额	1,789,715.05	11,135,507.76	1,867,010.26	118,640.58	14,910,873.65
(1) 处置或报废		4,572,064.92	1,157,546.15		5,729,611.07
(2) 其他减少	1,789,715.05	6,563,442.84	709,464.11	118,640.58	9,181,262.58
4. 期末余额	142,460,453.98	125,933,989.23	9,387,571.24	6,459,018.90	284,241,033.35
二、累计折旧					
1. 期初余额	26,482,508.35	66,096,628.13	5,933,069.86	1,928,622.88	100,440,829.22
2. 本期增加金额	7,456,891.79	8,644,153.55	1,043,098.09	560,410.26	17,704,553.69
(1) 计提	7,456,891.79	8,644,153.55	1,043,098.09	560,410.26	17,704,553.69
3. 本期减少金额		7,901,220.43	1,808,460.42	114,639.66	9,824,320.51
(1) 处置或报废		2,617,543.97	1,122,819.77		3,740,363.74
(2) 其他减少		5,283,676.46	685,640.65	114,639.66	6,083,956.77
4. 期末余额	33,939,400.14	66,839,561.25	5,167,707.53	2,374,393.48	108,321,062.40
三、减值准备					
1. 期初余额					
2. 本期增加金额					
(1) 计提					
3. 本期减少					

金额					
(1) 处置或报废					
4. 期末余额					
四、账面价值					
1. 期末账面 价值	108,521,053.8 4	59,094,427.98	4,219,863.71	4,084,625.42	175,919,970.95
2. 期初账面 价值	105,756,424.6 3	48,464,107.90	3,912,771.78	1,327,909.30	159,461,213.61

(2) 未办妥产权证书的固定资产情况

单位：元

项目	账面价值	未办妥产权证书的原因
新建厂房	87,414,943.59	正在办理中

其他说明：

截至报告期末，本公司无暂时闲置的固定资产。

截至报告期末，本公司无通过经营租赁租出的固定资产情况。

截至报告期末，本公司无所有权或使用权受到限制的固定资产。

13、在建工程

单位：元

项目	期末余额	期初余额
在建工程	7,836,965.58	4,133,404.56
合计	7,836,965.58	4,133,404.56

(1) 在建工程情况

单位：元

项目	期末余额			期初余额		
	账面余额	减值准备	账面价值	账面余额	减值准备	账面价值
机器设备类安装	7,836,965.58		7,836,965.58	4,133,404.56		4,133,404.56
合计	7,836,965.58		7,836,965.58	4,133,404.56		4,133,404.56

(2) 在建工程的减值测试情况

适用 不适用

14、使用权资产

(1) 使用权资产情况

单位：元

项目	房屋及空地	合计
----	-------	----

一、账面原值		
1. 期初余额	7,194,626.82	7,194,626.82
2. 本期增加金额		
3. 本期减少金额	7,194,626.82	7,194,626.82
4. 期末余额		
二、累计折旧		
1. 期初余额	6,791,706.52	6,791,706.52
2. 本期增加金额	83,941.75	83,941.75
(1) 计提	83,941.75	83,941.75
3. 本期减少金额	6,875,648.27	6,875,648.27
(1) 处置		
(2) 退租	6,053,003.36	6,053,003.36
(3) 其他减少	822,644.91	822,644.91
4. 期末余额		
三、减值准备		
1. 期初余额		
2. 本期增加金额		
(1) 计提		
3. 本期减少金额		
(1) 处置		
4. 期末余额		
四、账面价值		
1. 期末账面价值		
2. 期初账面价值	402,920.30	402,920.30

15、无形资产

(1) 无形资产情况

单位：元

项目	土地使用权	专利权	软件	合计
一、账面原值				
1. 期初余额	32,621,646.84	137,990.00	10,678,441.22	43,438,078.06
2. 本期增加金额	1,843,406.50		1,257,492.27	3,100,898.77
(1) 购置	53,691.45		1,257,492.27	1,311,183.72
(2) 内部研发				
(3) 企业合并增加				
(4) 其他转入	1,789,715.05			1,789,715.05
3. 本期减少金额				

(1) 处置				
4. 期末余额	34,465,053.34	137,990.00	11,935,933.49	46,538,976.83
二、累计摊销				
1. 期初余额	4,135,618.24	137,990.00	7,434,021.66	11,707,629.90
2. 本期增加金额	1,714,118.98		1,244,098.52	2,958,217.50
(1) 计提	1,714,118.98		1,244,098.52	2,958,217.50
3. 本期减少金额				
(1) 处置				
4. 期末余额	5,849,737.22	137,990.00	8,678,120.18	14,665,847.40
三、减值准备				
1. 期初余额				
2. 本期增加金额				
(1) 计提				
3. 本期减少金额				
(1) 处置				
4. 期末余额				
四、账面价值				
1. 期末账面价值	28,615,316.12		3,257,813.31	31,873,129.43
2. 期初账面价值	28,486,028.60		3,244,419.56	31,730,448.16

本期末通过公司内部研发形成的无形资产占无形资产余额的比例 0.00%。

(2) 未办妥产权证书的土地使用权情况

其他说明：

截至报告年末，本公司无通过内部研发形成的无形资产。

截至报告年末，本公司无其他未办妥产权证书的无形资产情况。

截至报告年末，本公司无使用寿命不确定的无形资产情况。

截至报告年末，本公司无所有权或使用权受到限制的无形资产。

16、商誉

(1) 商誉账面原值

单位：元

被投资单位	期初余额	本期增加	本期减少	期末余额
-------	------	------	------	------

名称或形成商誉的事项		企业合并形成的	其他	处置	其他	
四川贝特橡胶科技有限公司	2,787,888.16			2,787,888.16		
合计	2,787,888.16			2,787,888.16		

(2) 商誉减值准备

单位：元

被投资单位名称或形成商誉的事项	期初余额	本期增加		本期减少		期末余额
		计提	其他	处置	其他	
四川贝特橡胶科技有限公司	2,787,888.16			2,787,888.16		
合计	2,787,888.16			2,787,888.16		

17、长期待摊费用

单位：元

项目	期初余额	本期增加金额	本期摊销金额	其他减少金额	期末余额
车间改造及办公楼宿舍楼装修	1,800,825.11	1,026,891.24	1,111,644.04		1,716,072.31
控制系统（杂件事业部硫化机）	173,817.51		94,809.48		79,008.03
其他	87,169.59	188,490.57	109,328.47		166,331.69
合计	2,061,812.21	1,215,381.81	1,315,781.99		1,961,412.03

其他说明：

18、递延所得税资产/递延所得税负债

(1) 未经抵销的递延所得税资产

单位：元

项目	期末余额		期初余额	
	可抵扣暂时性差异	递延所得税资产	可抵扣暂时性差异	递延所得税资产
资产减值准备	8,190,540.57	1,228,581.08	9,502,588.74	1,425,388.31
内部交易未实现利润	104,110.40	15,616.56	1,133,234.87	169,985.23
信用减值准备	18,104,984.88	2,715,747.73	21,464,297.69	3,219,644.67
预计负债	3,545,030.33	531,754.55	6,120,441.48	918,066.22
递延收益	6,733,120.39	1,009,968.06	7,085,128.00	1,062,769.20
租赁负债			412,193.71	61,829.06
合计	36,677,786.57	5,501,667.98	45,717,884.49	6,857,682.69

(2) 未经抵销的递延所得税负债

单位：元

项目	期末余额		期初余额	
	应纳税暂时性差异	递延所得税负债	应纳税暂时性差异	递延所得税负债
交易性金融资产公允价值变动	1,316,643.76	197,496.57	390,899.11	58,634.87
固定资产账面价值与计税基础差异	9,228,284.73	1,384,242.71	11,279,413.28	1,691,911.99
使用权资产			402,920.30	60,438.05
非流动金融资产	1,203,036.75	180,455.51	1,483,760.47	222,564.07
合计	11,747,965.24	1,762,194.79	13,556,993.16	2,033,548.98

(3) 以抵销后净额列示的递延所得税资产或负债

单位：元

项目	递延所得税资产和负债期末互抵金额	抵销后递延所得税资产或负债期末余额	递延所得税资产和负债期初互抵金额	抵销后递延所得税资产或负债期初余额
递延所得税资产		5,501,667.98		6,857,682.69
递延所得税负债		1,762,194.79		2,033,548.98

(4) 未确认递延所得税资产明细

单位：元

项目	期末余额	期初余额
可抵扣亏损	3,070,961.00	2,206,753.51
信用减值准备	325,752.96	324,039.22
存货跌价准备	523,251.65	1,019,331.61
递延收益		1,533.69
合计	3,919,965.61	3,551,658.03

(5) 未确认递延所得税资产的可抵扣亏损将于以下年度到期

单位：元

年份	期末金额	期初金额	备注
2026			
2027			
2028	1,425,645.78	1,425,645.78	
2029	803,774.11	781,107.73	
2030	841,541.11		
合计	3,070,961.00	2,206,753.51	

其他说明：

19、其他非流动资产

单位：元

项目	期末余额			期初余额		
	账面余额	减值准备	账面价值	账面余额	减值准备	账面价值
预付工程、设备采购款	2,718,109.37		2,718,109.37	4,381,869.34		4,381,869.34
合计	2,718,109.37		2,718,109.37	4,381,869.34		4,381,869.34

其他说明：

20、所有权或使用权受到限制的资产

单位：元

项目	期末				期初			
	账面余额	账面价值	受限类型	受限情况	账面余额	账面价值	受限类型	受限情况
货币资金					562,601.78	562,601.78	保证金	开具银行承兑汇票保证金
应收款项融资					3,799,793.77	3,799,793.77	质押	开具银行承兑汇票质押票据
合计					4,362,395.55	4,362,395.55		

其他说明：

21、应付票据

单位：元

种类	期末余额	期初余额
银行承兑汇票		4,359,810.92
合计		4,359,810.92

本期末已到期未支付的应付票据总额为 0.00 元，到期未付的原因为。

22、应付账款

(1) 应付账款列示

单位：元

项目	期末余额	期初余额
1 年以内	63,400,289.37	60,524,991.09
1 年以上	2,121,255.22	2,360,627.49
合计	65,521,544.59	62,885,618.58

23、其他应付款

单位：元

项目	期末余额	期初余额
其他应付款	1,175,053.81	1,834,242.56
合计	1,175,053.81	1,834,242.56

(1) 其他应付款

1) 按款项性质列示其他应付款

单位：元

项目	期末余额	期初余额
----	------	------

预提费用	1,110,728.81	1,685,231.74
其他	64,325.00	149,010.82
合计	1,175,053.81	1,834,242.56

其他说明：

截至报告期末，本公司无账龄超过 1 年的重要其他应付款。

24、预收款项

(1) 预收款项列示

单位：元

项目	期末余额	期初余额
1 年以内	833.30	833.30
合计	833.30	833.30

25、合同负债

单位：元

项目	期末余额	期初余额
1 年以内	1,780,563.03	1,011,222.65
合计	1,780,563.03	1,011,222.65

26、应付职工薪酬

(1) 应付职工薪酬列示

单位：元

项目	期初余额	本期增加	本期减少	期末余额
一、短期薪酬	16,520,303.57	96,335,068.82	95,464,375.76	17,390,996.63
二、离职后福利-设定提存计划		7,487,063.36	7,487,063.36	
三、辞退福利		734,904.05	734,904.05	
合计	16,520,303.57	104,557,036.23	103,686,343.17	17,390,996.63

(2) 短期薪酬列示

单位：元

项目	期初余额	本期增加	本期减少	期末余额
1、工资、奖金、津贴和补贴	16,103,896.76	85,939,788.49	85,104,994.45	16,938,690.80
2、职工福利费		3,194,885.56	3,194,885.56	
3、社会保险费		4,111,343.49	4,111,343.49	
其中：医疗保险费		3,734,470.30	3,734,470.30	
工伤保险费		376,873.19	376,873.19	
4、住房公积金		1,382,556.25	1,382,556.25	
5、工会经费和职工教育	416,406.81	1,706,495.03	1,670,596.01	452,305.83

经费				
合计	16,520,303.57	96,335,068.82	95,464,375.76	17,390,996.63

(3) 设定提存计划列示

单位：元

项目	期初余额	本期增加	本期减少	期末余额
1、基本养老保险		7,216,902.36	7,216,902.36	
2、失业保险费		270,161.00	270,161.00	
合计		7,487,063.36	7,487,063.36	

其他说明：

截至报告期末，本公司不存在应付未付的辞退福利。

27、应交税费

单位：元

项目	期末余额	期初余额
增值税		1,145,383.11
企业所得税	1,617,327.36	3,766,725.94
个人所得税	118,237.94	79,875.60
城市维护建设税	26,507.84	76,628.21
印花税	56,593.53	60,926.42
教育费附加	11,360.50	32,840.66
地方教育附加	7,573.67	21,893.78
环境保护税	127.01	1,029.82
合计	1,837,727.85	5,185,303.54

28、一年内到期的非流动负债

单位：元

项目	期末余额	期初余额
一年内到期的租赁负债		201,315.61
一年内到期的预计负债	869,425.92	
合计	869,425.92	201,315.61

29、其他流动负债

单位：元

项目	期末余额	期初余额
待转销项税额	231,473.20	131,458.94
合计	231,473.20	131,458.94

30、租赁负债

单位：元

项目	期末余额	期初余额
----	------	------

房屋		210,878.10
合计		210,878.10

31、预计负债

单位：元

项目	期末余额	期初余额	形成原因
未决诉讼		178,461.46	
产品质量保证	2,675,604.41	5,941,980.02	本公司根据历史三包费支出情况计提汽车行业产品三包质量支出
合计	2,675,604.41	6,120,441.48	

其他说明，包括重要预计负债的相关重要假设、估计说明：

公司预计负债主要为汽车类产品计提的产品质量保证金，用于支付因公司产品质量问题而发生的产品质量损失等三包费用。公司根据历史三包费支出情况，按照汽车类业务收入的 1.65% 计提三包费。

本公司就三包费确认预计负债。预计负债时已考虑本公司近期的三包费经验数据，但近期的经验可能无法反映将来的情况。这项准备的任何增加或减少，均可能影响未来年度的损益。

32、递延收益

单位：元

项目	期初余额	本期增加	本期减少	期末余额	形成原因
政府补助	7,086,661.69	160,000.00	513,541.30	6,733,120.39	收到政府补助形成的递延收益
合计	7,086,661.69	160,000.00	513,541.30	6,733,120.39	

33、股本

单位：元

	期初余额	本次变动增减（+、-）					期末余额
		发行新股	送股	公积金转股	其他	小计	
股份总数	51,470,000.00						51,470,000.00

34、资本公积

单位：元

项目	期初余额	本期增加	本期减少	期末余额
资本溢价（股本溢价）	481,615,023.19			481,615,023.19
其他资本公积	345,549.40			345,549.40
合计	481,960,572.59			481,960,572.59

其他说明，包括本期增减变动情况、变动原因说明：

35、库存股

单位：元

项目	期初余额	本期增加	本期减少	期末余额
股份回购	25,058,296.47			25,058,296.47
合计	25,058,296.47			25,058,296.47

其他说明，包括本期增减变动情况、变动原因说明：

36、盈余公积

单位：元

项目	期初余额	本期增加	本期减少	期末余额
法定盈余公积	32,815,371.62			32,815,371.62
合计	32,815,371.62			32,815,371.62

盈余公积说明，包括本期增减变动情况、变动原因说明：

根据《公司法》、公司章程的规定，本公司按净利润的 10%提取法定盈余公积。法定盈余公积累计额达到本公司注册资本 50%以上的，不再提取。

37、未分配利润

单位：元

项目	本期	上期
调整前上期末未分配利润	383,030,965.13	318,455,776.31
调整后期初未分配利润	383,030,965.13	318,455,776.31
加：本期归属于母公司所有者的净利润	87,135,503.62	87,003,152.82
应付普通股股利	26,182,872.00	22,427,964.00
期末未分配利润	443,983,596.75	383,030,965.13

调整期初未分配利润明细：

- 1) 由于《企业会计准则》及其相关新规定进行追溯调整，影响期初未分配利润 0.00 元。
- 2) 由于会计政策变更，影响期初未分配利润 0.00 元。
- 3) 由于重大会计差错更正，影响期初未分配利润 0.00 元。
- 4) 由于同一控制导致的合并范围变更，影响期初未分配利润 0.00 元。
- 5) 其他调整合计影响期初未分配利润 0.00 元。

38、营业收入和营业成本

单位：元

项目	本期发生额		上期发生额	
	收入	成本	收入	成本
主营业务	435,469,185.87	273,153,567.53	398,814,601.14	239,921,156.33
其他业务	5,352,949.28	3,135,940.22	5,631,638.99	2,107,909.73
合计	440,822,135.15	276,289,507.75	404,446,240.13	242,029,066.06

公司报告期内经审计利润总额、净利润、扣除非经常性损益后的净利润三者孰低为负值

是 否

营业收入、营业成本的分解信息：

单位：元

合同分类	分部 1		合计	
	营业收入	营业成本	营业收入	营业成本
业务类型	440,822,135.15	276,289,507.75	440,822,135.15	276,289,507.75
其中：				
汽车类	226,712,781.80	140,994,658.84	226,712,781.80	140,994,658.84
电气类	168,520,718.27	113,479,401.03	168,520,718.27	113,479,401.03
航空类	31,684,995.97	13,542,208.02	31,684,995.97	13,542,208.02
其他产品	8,550,689.83	5,137,299.64	8,550,689.83	5,137,299.64
其他业务	5,352,949.28	3,135,940.22	5,352,949.28	3,135,940.22
按经营地区分类	440,822,135.15	276,289,507.75	440,822,135.15	276,289,507.75
其中：				
内销	412,707,677.89	259,591,205.50	412,707,677.89	259,591,205.50
外销	28,114,457.26	16,698,302.25	28,114,457.26	16,698,302.25
合计	440,822,135.15	276,289,507.75	440,822,135.15	276,289,507.75

其他说明

与分摊至剩余履约义务的交易价格相关的信息：

本报告期末已签订合同、但尚未履行或尚未履行完毕的履约义务所对应的收入金额为 0.00 元，其中，0.00 元预计将于年度确认收入，0.00 元预计将于年度确认收入，0.00 元预计将于年度确认收入。

39、税金及附加

单位：元

项目	本期发生额	上期发生额
城市维护建设税	1,777,512.95	1,540,168.23
教育费附加	761,791.18	656,337.65
房产税	1,493,759.83	527,222.20
土地使用税	630,737.74	630,737.74
印花税	233,844.35	230,597.17
地方教育附加	507,860.91	443,782.52
环境保护税	1,882.53	4,334.81
合计	5,407,389.49	4,033,180.32

其他说明：

各项税金及附加的计缴标准详见本节六“税项”

40、管理费用

单位：元

项目	本期发生额	上期发生额
职工薪酬	13,971,338.74	12,063,120.64
折旧与摊销	2,257,259.40	1,989,524.59

中介机构费	1,302,640.64	1,228,423.60
业务招待费	1,461,942.97	2,368,280.16
办公费	1,614,788.66	1,450,829.87
差旅费	488,661.82	190,460.98
存货报废	355,844.11	750,578.19
其他	1,397,642.48	2,016,725.33
合计	22,850,118.82	22,057,943.36

其他说明：

41、销售费用

单位：元

项目	本期发生额	上期发生额
职工薪酬	6,823,928.25	6,572,639.99
业务招待费	3,500,899.83	3,824,639.55
差旅费	844,099.19	773,117.19
仓储费	410,870.84	327,261.19
广告费	1,404,510.49	833,702.00
办公费	494,192.64	579,395.13
折旧费	406,919.27	284,765.81
报关服务费	104,898.90	113,467.88
其他	94,454.93	183,927.68
合计	14,084,774.34	13,492,916.42

其他说明：

42、研发费用

单位：元

项目	本期发生额	上期发生额
职工薪酬	15,085,386.69	15,082,112.02
模具费	3,612,142.66	4,629,344.26
材料与动力费	7,088,876.38	5,537,629.21
折旧与摊销	2,151,462.42	2,113,380.43
检验检测费	595,881.08	1,012,971.40
差旅费	459,755.03	517,944.75
中介咨询服务费	758,431.19	250,119.90
综合物耗领用	47,470.99	65,683.26
办公费	171,447.45	185,729.50
其他	557,467.93	456,940.53
合计	30,528,321.82	29,851,855.26

其他说明：

43、财务费用

单位：元

项目	本期发生额	上期发生额
利息支出	9,562.49	18,691.36
减：利息收入	-68,348.31	617,296.86
减：汇兑损益	505,467.60	16,888.05
金融机构手续费	48,804.60	56,235.93
合计	-378,752.20	-559,257.62

其他说明：

44、其他收益

单位：元

产生其他收益的来源	本期发生额	上期发生额
与日常经营活动相关的其他政府补助	2,574,435.96	2,936,478.21
增值税加计扣除	684,448.58	2,518,936.83
直接减免的增值税	3,250.00	50,700.00
个税手续费返还	64,600.33	94,649.57
递延收益摊销	513,541.30	407,713.04
合计	3,840,276.17	6,008,477.65

45、公允价值变动收益

单位：元

产生公允价值变动收益的来源	本期发生额	上期发生额
交易性金融资产	1,316,643.76	390,899.11
其他非流动金融资产	-280,723.72	1,483,760.47
合计	1,035,920.04	1,874,659.58

其他说明：

46、投资收益

单位：元

项目	本期发生额	上期发生额
交易性金融资产在持有期间的投资收益	5,726,330.17	7,920,083.40
债务重组收益	-62,549.16	-48,000.00
处置子公司产生的投资收益	476,722.83	
合计	6,140,503.84	7,872,083.40

其他说明：

47、信用减值损失

单位：元

项目	本期发生额	上期发生额
应收票据坏账损失	2,860,969.87	817,800.85
应收账款坏账损失	-1,780,737.51	-1,793,692.98
其他应收款坏账损失	564,513.69	-257,154.61
合计	1,644,746.05	-1,233,046.74

其他说明：

上表中，损失以“-”号填列，收益以“+”号填列。

48、资产减值损失

单位：元

项目	本期发生额	上期发生额
一、存货跌价损失及合同履约成本减值损失	-3,669,609.27	-5,226,906.93
合计	-3,669,609.27	-5,226,906.93

上表中，损失以“-”号填列，收益以“+”号填列

49、资产处置收益

单位：元

资产处置收益的来源	本期发生额	上期发生额
处置非流动资产的利得（损失“-”）	29,438.87	35,353.35

50、营业外收入

单位：元

项目	本期发生额	上期发生额	计入当期非经常性损益的金额
非流动资产毁损报废利得	178,066.37	22,299.49	178,066.37
其他	100,415.37	82,649.12	100,415.37
合计	278,481.74	104,948.61	278,481.74

51、营业外支出

单位：元

项目	本期发生额	上期发生额	计入当期非经常性损益的金额
对外捐赠	590,904.36	567,271.60	590,904.36
非流动资产毁损报废损失	159,009.73	1,804,822.28	159,009.73
赔偿、税务滞纳金	840,442.55	198,613.08	840,442.55
合计	1,590,356.64	2,570,706.96	1,590,356.64

52、所得税费用

(1) 所得税费用表

单位：元

项目	本期发生额	上期发生额
当期所得税费用	12,105,103.53	14,502,647.56
递延所得税费用	509,568.78	-1,100,402.09
合计	12,614,672.31	13,402,245.47

(2) 会计利润与所得税费用调整过程

单位：元

项目	本期发生额
利润总额	99,750,175.93
按法定/适用税率计算的所得税费用	14,962,526.39
子公司适用不同税率的影响	-133,543.22
调整以前期间所得税的影响	1,392,110.27
不可抵扣的成本、费用和损失的影响	76,874.48
本期未确认递延所得税资产的可抵扣暂时性差异或可抵扣亏损的影响	210,292.82
允许加计扣除费用的影响	-3,893,588.43
所得税费用	12,614,672.31

53、现金流量表项目

(1) 与经营活动有关的现金

收到的其他与经营活动有关的现金

单位：元

项目	本期发生额	上期发生额
政府补助	2,734,435.96	3,096,478.21
利息收入	867,651.39	617,296.86
往来款及其他	1,575,011.03	1,482,430.32
合计	5,177,098.38	5,196,205.39

支付的其他与经营活动有关的现金

单位：元

项目	本期发生额	上期发生额
各项费用	15,920,987.73	21,749,192.96
捐赠等营业外支出	584,968.98	587,423.22
合计	16,505,956.71	22,336,616.18

(2) 与投资活动有关的现金

收到的其他与投资活动有关的现金

单位：元

项目	本期发生额	上期发生额
退还履约保证金	2,560,000.00	
合计	2,560,000.00	

(3) 与筹资活动有关的现金

收到的其他与筹资活动有关的现金

单位：元

项目	本期发生额	上期发生额
股票交易收入		2,084.53

合计		2,084.53
----	--	----------

支付的其他与筹资活动有关的现金

单位：元

项目	本期发生额	上期发生额
支付回购股份款		25,058,296.47
租金	221,422.00	1,015,732.00
合计	221,422.00	26,074,028.47

筹资活动产生的各项负债变动情况

适用 不适用

54、现金流量表补充资料

(1) 现金流量表补充资料

单位：元

补充资料	本期金额	上期金额
1. 将净利润调节为经营活动现金流量		
净利润	87,135,503.62	87,003,152.82
加：资产减值准备	2,024,863.22	4,987,019.93
固定资产折旧、油气资产折耗、生产性生物资产折旧	17,740,920.77	11,866,571.03
使用权资产折旧	83,941.75	644,551.63
无形资产摊销	2,958,217.50	2,573,990.90
长期待摊费用摊销	1,315,781.99	2,775,150.48
处置固定资产、无形资产和其他长期资产的损失（收益以“－”号填列）	-29,438.87	-35,353.35
固定资产报废损失（收益以“－”号填列）	-19,056.64	1,782,522.79
公允价值变动损失（收益以“－”号填列）	-1,035,920.04	-1,874,659.58
财务费用（收益以“－”号填列）	9,562.49	18,691.36
投资损失（收益以“－”号填列）	-6,140,503.84	-7,872,083.40
递延所得税资产减少（增加以“－”号填列）	733,076.19	-865,789.14
递延所得税负债增加（减少以“－”号填列）	-223,507.41	-234,612.95
存货的减少（增加以“－”号填列）	-9,111,070.50	-10,937,090.39
经营性应收项目的减少（增加以“－”号填列）	711,448.27	-24,744,458.77
经营性应付项目的增加（减少以“－”号填列）	-9,158,395.27	-41,266,672.72
其他	-513,541.30	-407,713.04

经营活动产生的现金流量净额	86,481,881.93	23,413,217.60
2. 不涉及现金收支的重大投资和筹资活动		
债务转为资本		
一年内到期的可转换公司债券		
融资租入固定资产		
3. 现金及现金等价物净变动情况：		
现金的期末余额	260,838,619.67	281,219,157.28
减：现金的期初余额	281,219,157.28	122,661,062.56
加：现金等价物的期末余额		
减：现金等价物的期初余额		
现金及现金等价物净增加额	-20,380,537.61	158,558,094.72

(2) 本期收到的处置子公司的现金净额

单位：元

	金额
本期处置子公司于本期收到的现金或现金等价物	4,939,000.20
其中：	
减：丧失控制权日子公司持有的现金及现金等价物	1,677,586.26
其中：	
其中：	
处置子公司收到的现金净额	3,261,413.94

(3) 现金和现金等价物的构成

单位：元

项目	期末余额	期初余额
一、现金	260,838,619.67	281,219,157.28
其中：库存现金	13,231.41	18,375.92
可随时用于支付的银行存款	260,825,388.26	281,200,781.36
三、期末现金及现金等价物余额	260,838,619.67	281,219,157.28

(4) 使用范围受限但仍属于现金及现金等价物列示的情况

单位：元

项目	本期金额	上期金额	仍属于现金及现金等价物的理由
募集资金专户	169,691,242.21	211,871,975.22	只是限制了用途，并未被冻结、质押或者设置其他他项权利，因此仍属于现金及现金等价物
合计	169,691,242.21	211,871,975.22	

(5) 不属于现金及现金等价物的货币资金

单位：元

项目	本期金额	上期金额	不属于现金及现金等价物的理由
定期存款计提利息		562,601.78	不属于现金及现金等价物
保证金		933,415.07	不可随时用于支付的货币资金
合计		1,496,016.85	

55、外币货币性项目

(1) 外币货币性项目

单位：元

项目	期末外币余额	折算汇率	期末折算人民币余额
货币资金			
其中：美元			
欧元			
港币			
应收账款			
其中：美元	164,100.35	7.0288	1,153,428.54
欧元	455,714.54	8.2355	3,753,037.09
港币			
长期借款			
其中：美元			
欧元			
港币			

八、研发支出

单位：元

项目	本期发生额	上期发生额
职工薪酬	15,085,386.69	15,082,112.02
模具费	3,612,142.66	4,629,344.26
材料与动力费	7,088,876.38	5,537,629.21
折旧与摊销	2,151,462.42	2,113,380.43
检验检测费	595,881.08	1,012,971.40
差旅费	459,755.03	517,944.75
中介咨询服务费	758,431.19	250,119.90
综合物耗领用	47,470.99	65,683.26
办公费	171,447.45	185,729.50
其他	557,467.93	456,940.53
合计	30,528,321.82	29,851,855.26
其中：费用化研发支出	30,528,321.82	29,851,855.26

九、合并范围的变更

1、处置子公司

本期是否存在丧失子公司控制权的交易或事项

是 否

单位：元

子公司名称	丧失控制权时点的处置价款	丧失控制权时点的处置比例	丧失控制权时点的处置方式	丧失控制权的时点	丧失控制权时点的判断依据	处置价款与处置投资对应的合并财务报表层面享有该子公司净资产份额的差额	丧失控制权之日剩余股权的比例	丧失控制权之日合并财务报表层面剩余股权的账面价值	丧失控制权之日合并财务报表层面剩余股权的公允价值	按照公允价值重新计量剩余股权产生的利得或损失	丧失控制权之日合并财务报表层面剩余股权公允价值的确定方法及主要假设	与原子公司股权投资相关的其他综合收益转入投资损益或留存收益的金额
四川贝特橡胶科技有限公司	8,980,000.00	100.00%	股权转让	2025年05月15日	控制权转移	476,722.83					不适用	

其他说明：

转让四川贝特橡胶科技有限公司的股权价款为 8,980,000 元，但因本公司需承担股权转让前涉及的税款补缴及滞纳金共计 2,110,528.63 元，实际应收的股权转让款为 6,869,471.37 元。

十、在其他主体中的权益

1、在子公司中的权益

(1) 企业集团的构成

单位：元

子公司名称	注册资本	主要经营地	注册地	业务性质	持股比例		取得方式
					直接	间接	
成都盛帮双核科技有限公司	50,000,000.00	四川成都	四川成都	工业生产	100.00%		设立
成都盛帮核盾新材料有限公司	11,000,000.00	四川成都	四川成都	工业生产	100.00%		设立

十一、政府补助

1、报告期末按应收金额确认的政府补助

适用 不适用

未能在预计时点收到预计金额的政府补助的原因

适用 不适用

2、涉及政府补助的负债项目

适用 不适用

单位：元

会计科目	期初余额	本期新增补助金额	本期计入营业外收入金额	本期转入其他收益金额	本期其他变动	期末余额	与资产/收益相关
递延收益	7,085,128.00			354,256.43		6,730,871.57	与资产相关
递延收益	1,533.69	160,000.00		159,284.87		2,248.82	与收益相关
合计	7,086,661.69	160,000.00		513,541.30		6,733,120.39	

3、计入当期损益的政府补助

适用 不适用

单位：元

会计科目	本期发生额	上期发生额
其他收益	3,087,977.26	3,344,191.25

十二、与金融工具相关的风险

1、金融工具产生的各类风险

本公司的主要金融工具包括借款、应收账款、应收票据、应付账款、应收款项融资等，各项金融工具的详细情况说明见“本节七”相关项目。与这些金融工具有关的风险，以及本公司为降低这些风险所采取的风险管理政策如下所述。本公司管理层对这些风险敞口进行管理和监控以确保将上述风险控制在限定的范围之内。

本公司采用敏感性分析技术分析风险变量的合理、可能变化对当期损益或股东权益可能产生的影响。由于任何风险变量很少孤立地发生变化，而变量之间存在的相关性对某一风险变量的变化的最终影响金额将产生重大作用，因此下述内容是在假设每一变量的变化是在独立的情况下进行的。

本公司从事风险管理的目标是在风险和收益之间取得适当的平衡，将风险对本公司经营业绩的负面影响降低到最低水平，使股东及其他权益投资者的利益最大化。基于该风险管理目标，本公司风险管理的基本策略是确定和分析本公司所面临的各种风险，建立适当的风险承受底线和进行风险管理，并及时可靠地对各种风险进行监督，将风险控制在限定的范围之内。

1、市场风险

(1) 外汇风险

外汇风险指因汇率变动产生损失的风险。本公司承受外汇风险主要与美元、欧元有关，除本公司的几个下属子公司以美元、欧元进行销售外，本公司的其他主要业务活动以人民币计价结算。于报告年末，除下表所述资产或负债为美元、欧元余额外，本公司的资产及负债均为人民币余额。该等外币余额的资产和负债产生的外汇风险可能对本公司的经营业绩产生影响。

单位：元

项目	年末余额	年初余额
应收账款	4,906,465.63	7,716,773.01

本公司密切关注汇率变动对本公司外汇风险的影响。涉及外币的资产余额较小，本公司目前并未采取任何措施规避外汇风险。

外汇风险敏感性分析：

外汇风险敏感性分析假设：所有境外经营净投资套期及现金流量套期均符合有效性要求。在上述假设的基础上，在其他变量不变的情况下，汇率可能发生的合理变动对当期损益和股东权益的税前影响如下：

单位：元

项目	汇率变动	本期		上期	
		对利润的影响	对股东权益的影响	对利润的影响	对股东权益的影响
应收账款	对人民币升值 1%	49,064.66		77,167.73	
应收账款	对人民币贬值 1%	-49,064.66		-77,167.73	

(2) 利率风险—现金流量变动风险

利率风险，是指金融工具的公允价值或未来现金流量因市场利率变动而发生波动的风险。本公司年末无银行借款，不存在其他利率风险。

(3) 其他价格风险

本公司持有的分类为以公允价值计量且其变动计入其他综合收益的金融资产主要是银行承兑汇票，承担的风险有限。

2、信用风险

于报告年末，可能引起本公司财务损失的最大信用风险敞口主要来自于合同另一方未能履行义务而导致本公司金融资产产生的损失，具体包括：

合并资产负债表中已确认的金融资产的账面金额；对于以公允价值计量的金融工具而言，账面价值反映了其风险敞口，但并非最大风险敞口，其最大风险敞口将随着未来公允价值的变化而改变。

为降低信用风险，本公司仅与经认可的、信誉良好的第三方进行交易。按照本公司的政策，需对所有要求采用信用方式进行交易的客户进行信用审核。另外，本公司对应收账款余额进行持续监控，以确保本公司不致面临重大坏账风险。对于未采用相关经营单位的记账本位币结算的交易，除非本公司信用控制部门特别批准，否则本公司不提供信用交易条件。因此，本公司管理层认为本公司所承担的信用风险已经大为降低。

本公司的流动资金存放在信用评级较高的银行，故流动资金的信用风险较低。

本公司采用了必要的政策确保所有销售客户均具有良好的信用记录。除按欠款方归集的年末余额前五名应收账款汇总金额为 84,616,890.64 元，占应收账款年末余额合计数的比例为 43.42%外，本公司无其他重大信用集中风险。

本公司因应收债权款项产生的信用风险敞口的量化数据，参见本节七、3、4、5、6 的披露。

3、流动性风险

管理流动性风险时，本公司保持管理层认为充分的现金及现金等价物并对其进行监控，以满足本公司经营需要，并降低现金流量波动的影响。本公司管理层对银行借款的使用情况进行监控并确保遵守借款协议。

于报告年末，本公司所有的金融负债均预计在 1 年内到期偿付。

十三、公允价值的披露

1、以公允价值计量的资产和负债的期末公允价值

单位：元

项目	期末公允价值			
	第一层次公允价值计量	第二层次公允价值计量	第三层次公允价值计量	合计
一、持续的公允价值计量	--	--	--	--
（一）交易性金融资产	231,787.15	247,261,664.86		247,493,452.01
1. 以公允价值计量且其变动计入当期损益的金融资产	231,787.15	247,261,664.86		247,493,452.01
（2）权益工具投资	231,787.15			231,787.15
（4）理财产品		247,261,664.86		247,261,664.86
（二）应收款项融资		37,148,734.64		37,148,734.64
（三）其他非流动金融资产			11,203,036.75	11,203,036.75
持续以公允价值计量的资产总额	231,787.15	284,410,399.50	11,203,036.75	295,845,223.40
二、非持续的公允价值计量	--	--	--	--

2、持续和非持续第一层次公允价值计量项目市价的确定依据

本公司以公允价值计量且其变动计入当期损益的金融资产部分为上市公司股票，其公允价值为证券交易所年末收盘价。

3、持续和非持续第二层次公允价值计量项目，采用的估值技术和重要参数的定性及定量信息

本公司第二层次公允价值计量项目，理财产品系购买的结构性存款，根据年末未到期本金及预期利率计算公允价值；应收款项融资其至资产负债表日剩余期限较短，账面余额与公允价值相近。

4、持续和非持续第三层次公允价值计量项目，采用的估值技术和重要参数的定性及定量信息

第三层次输入值是相关资产或负债的不可观察输入值。第三层次输入值包括不能直接观察和无法由可观察市场数据验证的利率作出的预测等。

十四、关联方及关联交易

1、本企业的母公司情况

本企业最终控制方是赖喜隆、赖凯。

2、本企业的子公司情况

本企业子公司的情况详见附注“十、1、（1）企业集团的构成”。

3、其他关联方情况

其他关联方名称	其他关联方与本企业关系
成都峰颜峰宇建筑装饰工程有限公司	其他关联方
成都市峰榆汽配有限公司	其他关联方
四川贝特尔橡胶科技有限公司	其他关联方

其他说明：

4、关联交易情况

（1）购销商品、提供和接受劳务的关联交易

采购商品/接受劳务情况表

单位：元

关联方	关联交易内容	本期发生额	获批的交易额度	是否超过交易额度	上期发生额
成都峰颜峰宇建筑装饰工程有限公司	采购劳务	534,653.47	1,000,000.00	否	1,141,089.11
成都市峰榆汽配有限	采购商品	2,388,158.35	3,000,000.00	否	1,911,278.25

公司					
四川贝特尔橡胶科技有限公司	采购商品	1,556,019.72	1,800,000.00	否	

出售商品/提供劳务情况表

单位：元

关联方	关联交易内容	本期发生额	上期发生额
四川贝特尔橡胶科技有限公司	销售商品	1,642,492.89	

购销商品、提供和接受劳务的关联交易说明

公司主要向成都市峰榆汽配有限公司采购塑料制品配件，此类产品需要根据客户需求确定生产的组件参数，再定制相应模具进行生产，具有定制化、长期化的特点，因此较难获取第三方可比的采购价格，双方基于市场价或成本加成方式进行协商后自愿达成交易价格。

公司主要向成都峰颜峰宇建筑装饰工程有限公司采购装修、装饰、车间内部整修、维修改造等工程类服务，该类工程总体金额较小、项目零星、分散，工作繁杂，第三方服务商提供服务的意愿不强，鉴于此类交易具有偶发性，经双方协商，采用成本加成模式定价。

公司基于专业分工、成本效益和及时交付等因素，在保留核心工序的前提下，将加工难度相对较低、附加值较低的工序或产品进行外协加工，委托四川贝特尔橡胶科技有限公司按照公司设计参数、工艺流程及工艺文件的要求等进行加工或生产，因此较难获取第三方可比的采购价格，双方基于市场价或成本加成方式进行协商后自愿达成交易价格。

公司在出售四川贝特尔 100%股权之前与四川贝特尔有经营性往来，股权出售后，四川贝特尔公司在独立从事材料研发以及部分橡塑产品的生产管控能力方面存在短板，因此四川贝特尔委托公司按照其性能指标需求为其提供部分材料和橡塑产品，因此较难获取第三方可比的采购价格，双方基于市场价或成本加成方式进行协商后自愿达成交易价格。

以上关联交易系基于正常的业务往来，根据公司的实际经营需要确定，双方基于市场价或成本加成方式进行协商后自愿达成交易价格，定价公允，遵循了公开、公平、公正的原则，不存在损害公司及全体股东特别是中小股东利益的情形，也不会对公司的独立性产生影响，公司不会因为关联交易而对关联方产生重大依赖。

(2) 关键管理人员报酬

单位：元

项目	本期发生额	上期发生额
关键管理人员报酬	3,772,454.43	4,785,872.46

5、关联方应收应付款项

(1) 应收项目

单位：元

项目名称	关联方	期末余额		期初余额	
		账面余额	坏账准备	账面余额	坏账准备
应收账款	四川贝特尔橡胶	888,307.99	26,649.24		

	科技有限公司				
--	--------	--	--	--	--

(2) 应付项目

单位：元

项目名称	关联方	期末账面余额	期初账面余额
应付账款	成都市峰榆汽配有限公司	507,005.15	290,003.93
应付账款	四川贝特橡胶科技有限公司	625,261.52	

十五、承诺及或有事项

1、重要承诺事项

2022年10月，本公司与西南航空港经济开发区管理委员会签订《国有建设用地工业项目履约协议书》，本公司取得的地块编号为SLG-2022-008的53,327.97平方米工业用地，用于汽车类产品产线厂房建设，承诺项目总投资额不低于5.1亿元；项目固定资产投资强度不低于562万元/亩；项目亩均年产值不低于700万元/亩；项目亩均年税收不低于50万元/亩，截止年末，一期主体工程已基本完工并投入使用。

2、或有事项

(1) 预计负债

本公司根据历史三包费支出情况，按照汽车行业密封件销售收入的1.65%计提三包费，实际使用时冲减预计负债余额。

十六、资产负债表日后事项

1、利润分配情况

拟分配每10股派息数（元）	6.06
拟分配每10股分红股（股）	0
拟分配每10股转增数（股）	4
经审议批准宣告发放的每10股派息数（元）	6.06
经审议批准宣告发放的每10股分红股（股）	0
经审议批准宣告发放的每10股转增数（股）	4
利润分配方案	<p>经中审众环会计师事务所（特殊普通合伙）审计，2025年末合并报表可供全体股东分配的利润为443,983,596.75元，母公司实际可供分配利润为345,180,594.46元。经综合考虑公司财务状况、未来业务发展需要以及股东投资回报情况，公司拟定2025年度利润分配预案如下：</p> <p>以现有总股本51,470,000股剔除回购专户已回购股份728,000股后的总股本50,742,000股为基数，拟向全体股东每10股派发现金红利6.06元人民币（含税），共计派发现金红利30,749,652.00元（含税），本次利润分配不送红股，以资本公积金向全体股东每10股转增4股，共计</p>

	<p>转增 20,296,800 股。</p> <p>若在利润分配方案公布后至实施前，公司股本因股权激励行权、可转债转股、股份回购等情况发生变动，公司将按照现金分红总额和转增股本总额不变的原则，对每股分配比例和每股转增比例进行调整。</p>
--	--

2、其他资产负债表日后事项说明

1、公司于 2026 年 4 月 22 日召开第六届董事会第四次会议，审议通过《关于使用闲置自有资金进行现金管理的议案》，同意公司及其全资子公司在风险可控且不影响公司正常生产经营和主营业务发展的前提下，拟使用不超过人民币 1.5 亿元（含本数）的闲置自有资金进行现金管理，在上述额度范围内，资金可循环滚动使用，使用期限自本次董事会审议通过之日起至 2026 年年度董事会审议通过之日止。

2、公司于 2026 年 4 月 22 日召开第六届董事会第四次会议，审议通过了《关于使用闲置募集资金进行现金管理的议案》，同意公司在确保不影响募集资金投资项目需要，且不影响公司正常生产经营的情况下，拟使用不超过 25,000 万元的闲置募集资金（含超募资金）进行现金管理，上述额度使用期限自本次董事会审议通过之日起至 2026 年年度董事会审议通过之日止。在前述额度和期限范围内可循环滚动使用。闲置募集资金（含超募资金）现金管理到期后将及时归还至募集资金专户。

十七、其他重要事项

截至报告期末，本公司无其他需要披露的其他重要事项。

十八、母公司财务报表主要项目注释

1、应收账款

(1) 按账龄披露

单位：元

账龄	期末账面余额	期初账面余额
1 年以内（含 1 年）	151,461,677.24	136,222,316.11
1 至 2 年	89,427,713.30	59,214,996.69
2 至 3 年	185,016.39	14,686,705.49
3 年以上	1,534,807.43	1,406,532.40
3 至 4 年	390,362.71	653,320.27
4 至 5 年	421,368.13	135,408.88
5 年以上	723,076.59	617,803.25
合计	242,609,214.36	211,530,550.69

(2) 按坏账计提方法分类披露

单位：元

类别	期末余额					期初余额				
	账面余额		坏账准备		账面价值	账面余额		坏账准备		账面价值
	金额	比例	金额	计提比例		金额	比例	金额	计提比例	
按单项计提坏账准备的应收账款	50,019.17	0.02%	50,019.17	100.00%		50,019.17	0.02%	50,019.17	100.00%	
其中：										
按组合计提坏账准备的应收账款	242,559,195.19	99.98%	8,601,952.48	3.55%	233,957,242.71	211,480,531.52	99.98%	8,311,811.33	3.93%	203,168,720.19
其中：										
组合1：账龄组合	107,999,088.54	44.52%	8,601,952.48	7.96%	99,397,136.06	101,888,840.16	48.17%	8,311,811.33	8.16%	93,577,028.83
组合2：合并范围内关联方	134,560,106.65	55.46%			134,560,106.65	109,591,691.36	51.81%			109,591,691.36
合计	242,609,214.36	100.00%	8,651,971.65	3.57%	233,957,242.71	211,530,550.69	100.00%	8,361,830.50	3.95%	203,168,720.19

按单项计提坏账准备：50,019.17 元

单位：元

名称	期初余额		期末余额			
	账面余额	坏账准备	账面余额	坏账准备	计提比例	计提理由
母公司单项计提客户	50,019.17	50,019.17	50,019.17	50,019.17	100.00%	预计无法收回
合计	50,019.17	50,019.17	50,019.17	50,019.17		

按组合计提坏账准备：8,601,952.48 元

单位：元

名称	期末余额		
	账面余额	坏账准备	计提比例
组合1：账龄组合	107,999,088.54	8,601,952.48	7.96%
组合2：合并范围内关联方	134,560,106.65		
合计	242,559,195.19	8,601,952.48	

确定该组合依据的说明：

除了单项评估信用风险的应收账款外，基于其信用风险特征，将其划分为不同组合：

项目	确定组合的依据
组合1：账龄组合	本组合以应收款项的账龄作为信用风险特征
组合2：合并范围内关联方	本组合为本公司合并范围内关联方款项

按组合计提坏账准备：8,601,952.48 元

单位：元

名称	期末余额		
	账面余额	坏账准备	计提比例
1 年以内	92,331,977.99	2,769,959.34	3.00%
1 至 2 年	13,997,305.90	4,199,191.77	30.00%
2 至 3 年	185,016.39	148,013.11	80.00%
3 至 4 年	390,362.71	390,362.71	100.00%
4 至 5 年	421,368.13	421,368.13	100.00%
5 年以上	673,057.42	673,057.42	100.00%
合计	107,999,088.54	8,601,952.48	

确定该组合依据的说明：

本组合以应收款项的账龄作为信用风险特征

(3) 本期计提、收回或转回的坏账准备情况

本期计提坏账准备情况：

单位：元

类别	期初余额	本期变动金额				期末余额
		计提	收回或转回	核销	其他	
坏账准备计提	8,361,830.50	362,147.93		72,006.78		8,651,971.65
合计	8,361,830.50	362,147.93		72,006.78		8,651,971.65

(4) 本期实际核销的应收账款情况

单位：元

项目	核销金额
实际核销的应收账款	72,006.78

应收账款核销说明：报告期内无重要实际核销的应收账款

(5) 按欠款方归集的期末余额前五名的应收账款和合同资产情况

单位：元

单位名称	应收账款期末余额	合同资产期末余额	应收账款和合同资产期末余额	占应收账款和合同资产期末余额合计数的比例	应收账款坏账准备和合同资产减值准备期末余额
成都盛帮双核科技有限公司	130,710,986.28		130,710,986.28	53.88%	
第二名	24,152,840.68		24,152,840.68	9.96%	3,635,088.29
第三名	14,865,689.33		14,865,689.33	6.13%	445,970.69
第四名	13,193,992.23		13,193,992.23	5.44%	395,819.75
第五名	7,294,112.99		7,294,112.99	3.01%	218,823.39
合计	190,217,621.51		190,217,621.51	78.42%	4,695,702.12

2、其他应收款

单位：元

项目	期末余额	期初余额
应收股利		4,000,000.00
其他应收款	1,834,217.61	2,048,285.00
合计	1,834,217.61	6,048,285.00

(1) 应收股利

1) 应收股利分类

单位：元

项目(或被投资单位)	期末余额	期初余额
四川贝特尔橡胶科技有限公司		4,000,000.00
合计		4,000,000.00

(2) 其他应收款

1) 其他应收款按款项性质分类情况

单位：元

款项性质	期末账面余额	期初账面余额
应收股权款	1,930,471.17	
保证金、押金		2,716,500.00
其他	300.00	300.00
合计	1,930,771.17	2,716,800.00

2) 按账龄披露

单位：元

账龄	期末账面余额	期初账面余额
1 年以内(含 1 年)	1,930,471.17	300.00
1 至 2 年	300.00	
2 至 3 年		2,560,000.00
3 年以上		156,500.00
3 至 4 年		6,500.00
5 年以上		150,000.00
合计	1,930,771.17	2,716,800.00

3) 按坏账计提方法分类披露

单位：元

类别	期末余额					期初余额				
	账面余额		坏账准备		账面价值	账面余额		坏账准备		账面价值
	金额	比例	金额	计提比例		金额	比例	金额	计提比例	
其中：										
按组合	1,930,	100.00%	96,553.5	5.00	1,834,2	2,716,8	100.00%	668,515	24.61%	2,048,2

计提坏账准备	771.17		6	%	17.61	00.00		.00		85.00
其中：										
组合 1：账龄组合	1,930,771.17	100.00%	96,553.56	5.00%	1,834,217.61	2,716,800.00	100.00%	668,515.00	24.61%	2,048,285.00
合计	1,930,771.17	100.00%	96,553.56	5.00%	1,834,217.61	2,716,800.00	100.00%	668,515.00	24.61%	2,048,285.00

按组合计提坏账准备：96,553.56 元

单位：元

名称	期末余额		
	账面余额	坏账准备	计提比例
1 年以内	1,930,471.17	96,523.56	5.00%
1 至 2 年	300.00	30.00	10.00%
合计	1,930,771.17	96,553.56	

确定该组合依据的说明：本组合以应收款项的账龄作为信用风险特征。

按预期信用损失一般模型计提坏账准备：

单位：元

坏账准备	第一阶段	第二阶段	第三阶段	合计
	未来 12 个月预期信用损失	整个存续期预期信用损失(未发生信用减值)	整个存续期预期信用损失(已发生信用减值)	
2025 年 1 月 1 日余额	668,515.00			668,515.00
2025 年 1 月 1 日余额在本期				
本期转回	571,961.44			571,961.44
2025 年 12 月 31 日余额	96,553.56			96,553.56

各阶段划分依据和坏账准备计提比例

4) 本期计提、收回或转回的坏账准备情况

本期计提坏账准备情况：

单位：元

类别	期初余额	本期变动金额				期末余额
		计提	收回或转回	转销或核销	其他	
按组合计提	668,515.00		571,961.44			96,553.56
合计	668,515.00		571,961.44			96,553.56

本公司其他应收款主要系应收股权款，在到期日进行收回，故信用风险自初始确认后未有显著增加。

5) 按欠款方归集的期末余额前五名的其他应收款情况

单位：元

单位名称	款项的性质	期末余额	账龄	占其他应收款期末余额合计数的比例	坏账准备期末余额
岳义公	应收股权款	1,608,661.79	1 年以内	83.32%	80,433.09
曾宪智	应收股权款	321,809.38	1 年以内	16.67%	16,090.47

中广核服务集团有限公司东部分公司	其他	300.00	1至2年	0.01%	30.00
合计		1,930,771.17		100.00%	96,553.56

3、长期股权投资

单位：元

项目	期末余额			期初余额		
	账面余额	减值准备	账面价值	账面余额	减值准备	账面价值
对子公司投资	61,293,333.00		61,293,333.00	68,301,505.46		68,301,505.46
合计	61,293,333.00		61,293,333.00	68,301,505.46		68,301,505.46

(1) 对子公司投资

单位：元

被投资单位	期初余额 (账面价值)	减值准备 期初余额	本期增减变动				期末余额 (账面价值)	减值准备 期末余额
			追加投资	减少投资	计提减值准备	其他		
四川贝特尔橡胶科技有限公司	8,008,172.46			8,008,172.46				
成都盛帮双核科技有限公司	50,293,333.00						50,293,333.00	
成都盛帮核盾新材料有限公司	10,000,000.00		1,000,000.00				11,000,000.00	
合计	68,301,505.46		1,000,000.00	8,008,172.46			61,293,333.00	

(2) 其他说明

公司于 2025 年 3 月 21 日召开第五届董事会第十五次会议，审议通过了《关于公司拟出售全资子公司 100% 股权的议案》，根据公司战略发展计划需要及优化资产结构的安排，公司拟将全资子公司四川贝特尔橡胶科技有限公司（以下简称“四川贝特尔”）的 100% 股权以资产评估价格转让给自然人岳义公、曾宪智。本次股权转让完成后，公司不再持有四川贝特尔股权，不再将四川贝特尔纳入公司合并报表范围。

4、营业收入和营业成本

单位：元

项目	本期发生额		上期发生额	
	收入	成本	收入	成本
主营业务	265,303,465.55	158,696,257.65	254,755,594.09	147,956,490.50
其他业务	10,954,391.54	11,162,721.11	8,725,051.19	5,100,453.69
合计	276,257,857.09	169,858,978.76	263,480,645.28	153,056,944.19

营业收入、营业成本的分解信息：

单位：元

合同分类	分部 1		合计	
	营业收入	营业成本	营业收入	营业成本
业务类型	276,257,857.09	169,858,978.76	276,257,857.09	169,858,978.76
其中：				
汽车类	226,729,701.36	141,434,693.89	226,729,701.36	141,434,693.89
电气类	4,880,104.70	2,836,817.59	4,880,104.70	2,836,817.59
航空类	31,684,995.97	13,542,208.02	31,684,995.97	13,542,208.02
其他类	2,008,663.52	882,538.15	2,008,663.52	882,538.15
其他业务收入	10,954,391.54	11,162,721.11	10,954,391.54	11,162,721.11
按经营地区分类	276,257,857.09	169,858,978.76	276,257,857.09	169,858,978.76
其中：				
内销	275,970,818.60	169,666,977.29	275,970,818.60	169,666,977.29
外销	287,038.49	192,001.47	287,038.49	192,001.47
合计	276,257,857.09	169,858,978.76	276,257,857.09	169,858,978.76

其他说明

与分摊至剩余履约义务的交易价格相关的信息：

本报告期末已签订合同、但尚未履行或尚未履行完毕的履约义务所对应的收入金额为 0.00 元，其中，0.00 元预计将于年度确认收入，0.00 元预计将于年度确认收入，0.00 元预计将于年度确认收入。

5、投资收益

单位：元

项目	本期发生额	上期发生额
成本法核算的长期股权投资收益		4,000,000.00
处置长期股权投资产生的投资收益	-1,138,701.09	
交易性金融资产在持有期间的投资收益	4,064,020.82	6,283,752.52
合计	2,925,319.73	10,283,752.52

十九、补充资料

1、当期非经常性损益明细表

适用 不适用

单位：元

项目	金额	说明
非流动性资产处置损益	525,218.34	主要系本期处置子公司和处置报废机器设备的损益
计入当期损益的政府补助（与公司正常经营业务密切相关，符合国家政策规定、按照确定的标准享有、对公司损益产生持续影响的政府补	3,087,977.26	主要系本期收到中小企业发展专项资金、稳岗补贴等政府补助

助除外)		
除同公司正常经营业务相关的有效套期保值业务外，非金融企业持有金融资产和金融负债产生的公允价值变动损益以及处置金融资产和金融负债产生的损益	6,762,250.21	主要系公司使用自有闲置资金以及暂时闲置的募集资金进行现金管理获得的收益
债务重组损益	-62,549.16	
除上述各项之外的其他营业外收入和支出	-1,330,931.54	营业外收入系收到的废旧物资处置收入；营业外支出系对外捐赠等
减：所得税影响额	1,199,217.34	
合计	7,782,747.77	--

其他符合非经常性损益定义的损益项目的具体情况：

适用 不适用

公司不存在其他符合非经常性损益定义的损益项目的具体情况。

将《公开发行证券的公司信息披露解释性公告第 1 号——非经常性损益》中列举的非经常性损益项目界定为经常性损益项目的情况说明

适用 不适用

2、净资产收益率及每股收益

报告期利润	加权平均净资产收益率	每股收益	
		基本每股收益（元/股）	稀释每股收益（元/股）
归属于公司普通股股东的净利润	9.00%	1.7172	1.7172
扣除非经常性损益后归属于公司普通股股东的净利润	8.20%	1.5638	1.5638