



中宠股份
CHINA PET FOODS

证券简称：中宠股份
证券代码：002891



中宠股份全球研发创新服务中心
中国·烟台

2025 | 年度报告

2026年4月 2026-051

烟台中宠食品股份有限公司
YANTAI CHINA PET FOODS CO., LTD.

2025 年年度报告

第一节 重要提示、目录和释义

公司董事会及董事、高级管理人员保证年度报告内容的真实、准确、完整，不存在虚假记载、误导性陈述或重大遗漏，并承担个别和连带的法律责任。

公司负责人郝忠礼、主管会计工作负责人肖明岩及会计机构负责人（会计主管人员）刘微声明：保证本年度报告中财务报告的真实、准确、完整。

所有董事均已出席了审议本报告的董事会会议。

在本报告“第三节管理层讨论与分析”中“十一、公司未来发展的展望”部分，详细描述了公司经营中可能存在的风险及应对措施，敬请投资者关注相关内容，注意投资风险。

本报告中所涉及的未来计划、发展战略等前瞻性描述不构成公司对投资者的实质承诺，投资者及相关人士均应当对此保持足够的风险认识，并且应当理解计划、预测与承诺之间的差异，敬请投资者注意投资风险。

公司经本次董事会审议通过的利润分配预案为：以 321,897,746 股为基数，向全体股东每 10 股派发现金红利 1.60 元（含税），送红股 0 股（含税），不以公积金转增股本。

目 录

第一节 重要提示、目录和释义	2
第二节 公司简介和主要财务指标	6
第三节 管理层讨论与分析	10
第四节 公司治理、环境和社会	47
第五节 重要事项	66
第六节 股份变动及股东情况	81
第七节 债券相关情况	87
第八节 财务报告	92

备查文件目录

1. 载有公司负责人、主管会计工作负责人、会计机构负责人签名并盖章的财务报表；
2. 载有公司法定代表人签名、公司盖章的公司 2025 年年度报告及其摘要原文；
3. 载有会计师事务所盖章、注册会计师签名并盖章的审计报告原件；
4. 报告期内在中国证监会指定网站上公开披露过的所有公司文件的正本及公告的原稿。

释义

释义项	指	释义内容
中宠股份、本公司、公司、股份公司	指	烟台中宠食品股份有限公司
烟台中幸、中幸生物	指	烟台中幸生物科技有限公司，本公司控股股东
烟台和正、和正投资	指	烟台和正投资中心（有限合伙），本公司股东
日本伊藤	指	日本伊藤株式会社，本公司股东
保荐机构	指	联储证券股份有限公司
审计机构、和信	指	和信会计师事务所（特殊普通合伙）
植德	指	北京植德律师事务所
股东会	指	烟台中宠食品股份有限公司股东会
董事会	指	烟台中宠食品股份有限公司董事会
公司章程、《公司章程》	指	《烟台中宠食品股份有限公司章程》
《公司法》	指	《中华人民共和国公司法》
《证券法》	指	《中华人民共和国证券法》
中国证监会、证监会	指	中国证券监督管理委员会
深交所	指	深圳证券交易所
报告期	指	2025 年 1 月 1 日至 2025 年 12 月 31 日
元、万元	指	人民币元、人民币万元
宠物食品	指	专门为宠物、小动物提供的食品，介于人类食品与传统畜禽饲料之间的高档动物食品，其作用主要是为各种宠物提供最基础的生命保证、生长发育和健康所需的营养物质
适口性	指	适口性是一种饲料或饲料的滋味、香味和质地特性的综合，是动物在觅食、定位和采食过程中视觉、嗅觉、触觉和味觉等感觉器官对饲料或饲料的综合反映。适口性决定饲料被动物接受的程度，主要是指动物、宠物对待食品、饲料的采食积极性和采食频率
BRC	指	英国零售商协会
FDA	指	食品药品监督管理局（美国）
HACCP	指	危害分析及关键控制点体系：对食品安全有显著意义的危害加以识别、评估以及控制食品危害的安全体系
LB、lb	指	磅（重量单位，1 磅=453.6 克）

第二节 公司简介和主要财务指标

一、公司信息

股票简称	中宠股份	股票代码	002891
股票上市证券交易所	深圳证券交易所		
公司的中文名称	烟台中宠食品股份有限公司		
公司的中文简称	中宠股份		
公司的外文名称（如有）	YANTAI CHINA PET FOODS CO., LTD.		
公司的外文名称缩写（如有）	CHINA PET FOODS		
公司的法定代表人	郝忠礼		
注册地址	山东省烟台市莱山经济开发区蒲昌路 8 号		
注册地址的邮政编码	264003		
公司注册地址历史变更情况	无		
办公地址	山东省烟台市莱山区飞龙路 88 号		
办公地址的邮政编码	264003		
公司网址	www.wanpy.com.cn		
电子信箱	002891@wanpy.com.cn		

二、联系人和联系方式

	董事会秘书	证券事务代表
姓名	任福照	田雅
联系地址	山东省烟台市莱山区飞龙路 88 号	山东省烟台市莱山区飞龙路 88 号
电话	0535-6726968	0535-6726968
传真	0535-6727161	0535-6727161
电子信箱	renfz@wanpy.com.cn	tiany@wanpy.com.cn

三、信息披露及备置地点

公司披露年度报告的证券交易所网站	深圳证券交易所（ http://www.szse.cn ）
公司披露年度报告的媒体名称及网址	《中国证券报》《证券时报》、巨潮资讯网（ http://www.cninfo.com.cn ）
公司年度报告备置地点	公司证券部

四、注册变更情况

统一社会信用代码	无变更
----------	-----

五、其他有关资料

公司聘请的会计师事务所

会计师事务所名称	和信会计师事务所（特殊普通合伙）
会计师事务所办公地址	济南市文化东路 59 号盐业大厦七楼
签字会计师姓名	刘学伟、刘阿彬

公司聘请的报告期内履行持续督导职责的保荐机构

适用 不适用

公司聘请的报告期内履行持续督导职责的财务顾问

适用 不适用

六、主要会计数据和财务指标

公司是否需追溯调整或重述以前年度会计数据

是 否

	2025 年	2024 年	本年比上年增减	2023 年
营业收入（元）	5,221,469,843.83	4,464,751,586.93	16.95%	3,747,202,108.57
归属于上市公司股东的净利润（元）	365,123,643.78	393,800,766.42	-7.28%	233,163,768.75
归属于上市公司股东的扣除非经常性损益的净利润（元）	352,600,096.14	386,323,391.73	-8.73%	224,941,008.42
经营活动产生的现金流量净额（元）	534,458,221.44	496,277,139.83	7.69%	447,024,832.36
基本每股收益（元/股）	1.2286	1.3399	-8.31%	0.7978
稀释每股收益（元/股）	1.2212	1.3004	-6.09%	0.7978
加权平均净资产收益率	13.46%	16.80%	-3.34%	10.88%
	2025 年末	2024 年末	本年末比上年末增减	2023 年末
总资产（元）	5,497,948,082.99	4,450,381,119.41	23.54%	4,390,215,978.74
归属于上市公司股东的净资产（元）	2,933,770,553.52	2,427,997,184.36	20.83%	2,232,803,268.30

公司最近三个会计年度扣除非经常性损益前后净利润孰低者均为负值，且最近一年审计报告显示公司持续经营能力存在不确定性

是 否

公司报告期内经审计利润总额、净利润、扣除非经常性损益后的净利润三者孰低为负值

是 否

七、境内外会计准则下会计数据差异

1、同时按照国际会计准则与按照中国会计准则披露的财务报告中净利润和净资产差异情况

适用 不适用

公司报告期不存在按照国际会计准则与按照中国会计准则披露的财务报告中净利润和净资产差异情况。

2、同时按照境外会计准则与按照中国会计准则披露的财务报告中净利润和净资产差异情况

适用 不适用

公司报告期不存在按照境外会计准则与按照中国会计准则披露的财务报告中净利润和净资产差异情况。

八、分季度主要财务指标

单位：元

	第一季度	第二季度	第三季度	第四季度
营业收入	1,101,114,916.77	1,331,074,654.09	1,427,716,606.82	1,361,563,666.15
归属于上市公司股东的净利润	91,155,327.04	111,894,993.11	130,257,735.28	31,815,588.35
归属于上市公司股东的扣除非经常性损益的净利润	88,260,673.61	110,617,945.16	124,218,477.12	29,503,000.25
经营活动产生的现金流量净额	190,488,355.03	44,724,573.61	-801,634.84	300,046,927.64

上述财务指标或其加总数是否与公司已披露季度报告、半年度报告相关财务指标存在重大差异

是 否

九、非经常性损益项目及金额

适用 不适用

单位：元

项目	2025 年金额	2024 年金额	2023 年金额	说明
非流动性资产处置损益（包括已计提资产减值准备的冲销部分）	-623,197.59	-3,379,367.51	-2,067,044.84	
计入当期损益的政府补助（与公司正常经营业务密切相关，符合国家政策规定、按照确定的标准享有、对公司损益产生持续影响的政府补助除外）	13,309,632.34	11,804,299.54	3,641,760.16	
除同公司正常经营业务相关的有效套期保值业务外，非金融企业持有金融资产和金融负债产生的公允价值变动损益以及处置金融资产和金融负债产生的损益	958,333.12	555,665.03	2,419,907.26	
委托他人投资或管理资产的损益	471,327.55	2,297,817.15	4,831,847.30	
除上述各项之外的其他营业外收入和支出	891,681.59	636,653.44	573,575.37	
减：所得税影响额	2,548,720.37	4,400,407.31	1,846,474.50	
少数股东权益影响额（税后）	-64,491.00	37,285.65	-669,189.58	
合计	12,523,547.64	7,477,374.69	8,222,760.33	--

其他符合非经常性损益定义的损益项目的具体情况：

适用 不适用

公司不存在其他符合非经常性损益定义的损益项目的具体情况。

将《公开发行证券的公司信息披露解释性公告第 1 号——非经常性损益》中列举的非经常性损益项目界定为经常性损益项目的情况说明

适用 不适用

项目	涉及金额（元）	原因
个税手续费返还	174,502.78	符合国家政策，持续发生。

第三节 管理层讨论与分析

一、报告期内公司从事的主要业务

根据国家统计局 2017 年修订的《国民经济行业分类》（GB/T4754-2017），公司属于“C13 农副食品加工业”大类中的“C1321 宠物饲料加工”小类；根据中国证监会 2012 年 11 月发布的《上市公司行业分类指引（2012 年修订）》，公司所属行业为“C13 农副食品加工业”；根据中国证监会 2024 年 11 月发布的《上市公司行业统计分类与代码》，公司属于“C 制造业”门类下“CA 食品、饮料、烟草”次类中“13 农副食品加工业”大类中的“132 饲料加工”中类。

（一）主要业务

公司以宠物食品的研发、生产和销售为主要业务，产品覆盖犬用及猫用宠物食品主粮、零食等品类。公司以“宠物既是人类的朋友，更是我们的家人”为企业理念，以“推动中国宠物行业健康、规范、高质量发展”为企业使命，以“成为全球宠物食品行业的领跑者”为企业愿景，以“客户、品质、创新、担当”为核心价值观，成立以来坚持全球化发展的战略方针，全球市场同步开拓，逐步成为一家拥有全球视野、全球战略、全球布局的宠物食品行业领先企业。

本报告期内公司的主要业务未发生重大变化。

（二）主要产品

作为全球宠物食品领域多元化品牌运营商，产品涵盖犬用、猫用两大类，涉及宠物干粮、湿粮、零食、饼干、洁齿骨、狗咬胶等全线产品，十二大类 1000 余个品种，是中国宠物食品行业产品线最长、产品品类最全的企业之一。

（三）经营模式

1、采购模式

公司的原材料采购由采购中心统一负责。公司生产所需的原材料可分为原料、辅料以及包装材料。原料主要为各种肉类，其中以鸡胸肉、鸭胸肉为主。通过多年发展完善，公司建立了完备的原材料供应体系，上述材料均有稳定的采购或供应渠道。公司通过《采购控制程序》对采购过程及供应方进行管理与控制，该过程包括合格供应商的选择、日常采购控制以及供应商的监督考核三个环节。

针对日常耗用量较大的大宗原材料，公司建立了战略储备制度，通过对原材料一线市场的调研和分析，积极开发战略合作供应商，优化采购流程，降低原材料采购成本和风险。

2、生产模式

公司的产品分自有品牌产品与代工定制产品，自有品牌产品采取提前预估，产销结合的生产模式；代工定制产品，采取以销定产的模式。销售部门根据销售预测和销售合同制定销售计划，再根据产品内容形成订单分配到相应的制造部门，由制造部门组织生产。制造部门根据订单要求制定采购方案、安排生产时间、协调各项资源等，再将生产计划交予各生产车间进行具体的生产工作。各车间根据生产计划填写《领料单》，领取所需物料并按产品质量控制的标准进行生产。

生产车间根据生产计划组织产品生产，生产完成并经质量检测合格后进行包装、入库。库管员每天统计半成品、成品入库情况，后续由各销售部门、制造部仓储人员按照客户订单要求组织发货。

3、销售模式

公司一贯重视市场的开拓与维护，设置了国际营销中心和国内营销中心，分别负责国外和国内的市场推广工作。

海外业务方面，公司主要通过网站推广、参加国外展会、投放广告以及长期客户推荐等方式开拓国外市场，产品销售往美国、欧盟、日本、东南亚等国家和地区。国外主要客户为当地拥有品牌的宠物食品经销商，它们大多不从事生产，主要依靠从生产企业购买加工完成的宠物食品，再贴牌销售，少数客户为当地的宠物用品零售商店。在欧美等发达国家和地区，宠物食品市场发展已非常成熟，因此，公司采取与当地的知名厂商进行合作，以 OEM/ODM 方式进入当地市场。

同时，国际营销中心专设自主品牌部，专门负责自主品牌在海外市场的推广与销售，公司通过参加国际展会、投放广告等方式逐步加强自主品牌在海外市场推广力度，积极培育自主品牌市场，扩大自主品牌境外市场销售渠道，增强自主品牌在国际上的影响力，深化自主品牌发展的核心战略。

国内市场方面，公司主要通过抖音、小红书等新媒体投放，参加国内展会、冠名赞助大型的宠物活动和网站推广等方式开拓国内市场。公司国内的主要销售渠道包括：线上渠道（天猫、淘宝、抖音、京东、拼多多、微信小店等综合平台）、专业渠道（指面向各地宠物专门店、宠物医院的销售渠道）、商超渠道（山姆、沃尔玛、大润发、永辉、胖东来、麦德龙、朴朴超市、小象超市、永旺、华润 01e’、华润万家、苏果、家家悦、物美、杭州联华、贵州合力、天虹等大型连锁超市）等。

二、报告期内公司所处行业情况

（一）宠物行业发展概况

宠物行业作为现代经济体系中快速崛起的细分领域，正以多元化的形态融入全球消费市场，成为社会经济发展与人文关怀交织的重要体现。随着城市化进程加速、人口结构变迁及情感消费需求的深化，宠物已从传统意义上的“功能性伴侣”逐步转变为家庭情感生活的核心成员，推动行业从单一的商品供给向涵盖食品、医疗、服务、科技等全产业链延伸。这一演变不仅反映了消费观念的升级，更折射出社会对生命关怀与生活品质的追求。

在国际市场中，发达国家依托成熟的产业生态和消费文化，形成了以宠物食品为基石、医疗与精细化服务为支撑的稳定格局。而中国宠物行业虽起步较晚，却凭借庞大的人口基数、消费潜力及政策规范的逐步完善，展现出独特的增长动能：从代工生产到自主品牌创新，从基础用品到高端医疗，本土企业正通过技术革新与模式迭代，重塑市场格局。与此同时，全球产业链的协同与竞争也在加速行业标准的统一与升级，为市场注入更多可能性。

这一行业的蓬勃发展，既是经济转型升级的微观缩影，也是人与动物和谐共生的现代文明注解。其未来轨迹将深刻受技术革新、政策导向与消费理念的共同牵引，在全球化与本土化的交织中持续释放活力。

1、国外宠物行业发展情况

宠物产业在发达国家历经百年发展，已形成成熟度与专业度兼具的市场体系。从产业链构建到市场规范，从服务创新到文化渗透，宠物经济已深度融入社会运行肌理。行业通过繁育、食品、用品、医疗等核心领域的协同发展，构建了涵盖宠物全生命周期的服务矩阵，同时依托严格的行业标准与监管框架，保障了产品质量与动物福利。

持续增长的养宠需求推动市场规模稳居高位，宠物经济不仅成为国民经济重要组成部分，更通过消费升级催生了宠物克隆、智能用品等新兴业态。发达国家普遍将宠物行业纳入现代服务业范畴，其发展轨迹既体现了社会对动物权益保护意识的提升，也反映出物质文明与精神文明的协调共进。数字化技术的应用正在重塑行业生态，从健康监测到供应链管理，从线上社群到个性化服务，行业正经历从传统模式向智慧化运营的转型迭代。

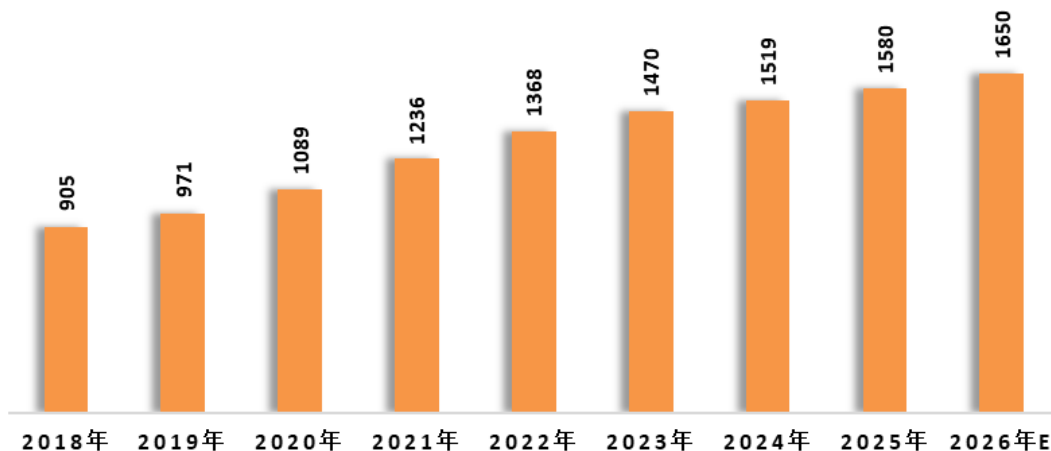
Euromonitor International 数据显示，2025 年，全球宠物护理市场零售价值达到 2070 亿美元。其中，美国是全球最大的宠物饲养和消费国家，其次是欧洲、日本以及新兴市场，如东南亚地区的泰国、越南等。

宠物的关爱和陪伴不仅是人们情感和身体健康的关键，也是美国经济的力量与稳定的重要组成部分，APPA 最新的统计数据显示，美国宠物行业支持着全国 275 万个就业岗位，美国宠物行业直接和间接为美国经济贡献了 3026 亿美元，贡献了与宠物相关的税收 216 亿美元。宠物已经成为美国人生活中的重要组成部分，美国 1.314 亿户家庭中平均每个家庭饲养 1.7 只宠物，其中 71.1%至少养一只宠物，51.1%至少养一只狗，36.9%至少养一只猫。在过去几年中，美国居民在宠物产品上的支出持续增加，从 2018 年到 2025 年，美国宠物主人在宠物产品和服务上的支出增长了 74%以上，这一数据目前仍呈现上升态势。根据 APPA 最新的行业趋势及统计数据，2025 年美国宠物行业总开支达到 1580 亿美元，预计到 2026 年，美国宠物行业市场规模将达到 1650 亿美元，宠物饲养量的增加、宠物的人性化和兽医护理的进步等因素正在推动这种增长。

美国作为全球宠物经济的引领者，养宠文化已成为其现代社会生活不可或缺的有机组成部分。超半数美国家庭选择饲养伴侣动物，宠物在家庭中承担着情感慰藉、生活陪伴等多重角色，这种普遍的情感联结催生出持续旺盛的市场需求。作为全球最大宠物消费市场，美国宠物行业构建了覆盖繁育、食品、医疗、保险等全生命周期的完整产业链，其专

业化程度与服务创新能力处于全球领先地位。

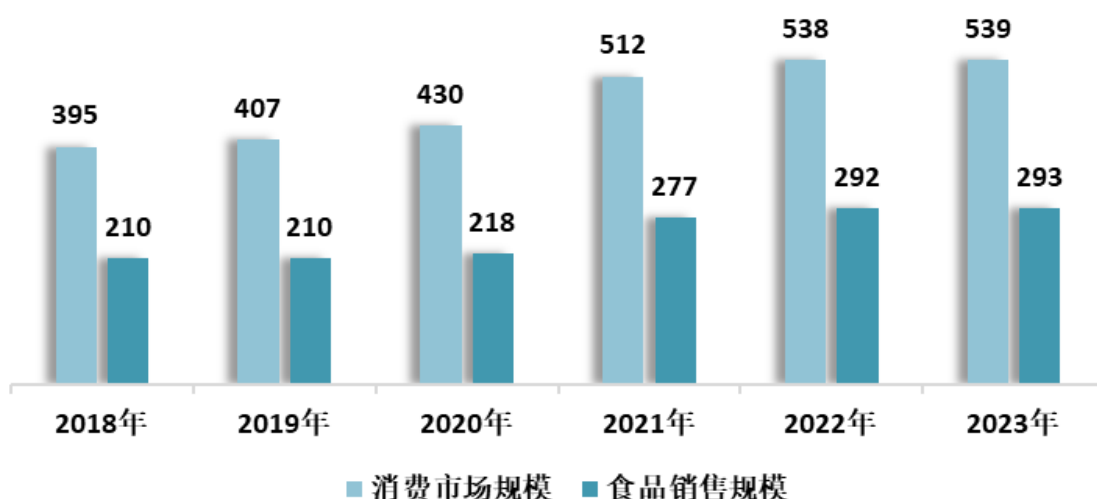
美国宠物行业总支出（亿美元）



数据来源：根据历年《APPA NATIONAL PET OWNERS SURVEY》

欧洲是全球另一大宠物消费市场，市场规模则呈现稳定增长趋势，宠物产品销售额逐年扩大。根据欧洲宠物食品工业联合会（FEDIAF）发布的数据（不含俄罗斯），2023年欧洲宠物食品销售规模达到293亿欧元，销量约为910万吨。2023年，有1.39亿户家庭饲养宠物，其中至少拥有一只宠物狗的家庭占25%；至少拥有一只宠物猫的家庭占26%。宠物猫达到1.08亿只，宠物狗达到0.9亿只。FEDIAF称，多年来，所有家庭都对宠物表现出了爱和感情，拥有宠物的家庭数量也在增加。FEDIAF数据显示，在欧洲犬粮占据了宠物食品58%的产量，而猫粮占据了35%；同时从产值角度来看，犬粮贡献了47%，而猫粮贡献达到39%。最近的一次调研显示，几乎所有的主人——99%的人都将他们的宠物视为“家庭的一部分”。

欧洲宠物市场规模（亿欧元）



数据来源：根据历年欧洲宠物食品工业联合会（FEDIAF）
因 FEDIAF 统计国家名单每年变化，此数据仅供参考

《2026年全球宠物行业白皮书》显示，新兴市场成为全球增长新引擎，东南亚、中东、拉美洲等区域展现出爆发式

增长潜力。根据未来智库行业分析报告，东南亚宠物市场规模预计从 2020 年的 150 亿美元增长至 2030 年的 250 亿美元，印度尼西亚、菲律宾等国年增速超过 30%；中东市场增速也达到 32%，巴西、印度等新兴市场随着中产阶级扩大，正成为品牌重点布局地。这些区域依托人口红利与电商渗透率的提升，宠物消费需求快速释放，成为全球市场增长的关键增量。

东南亚是增长核心引擎，欧睿预测 2023-2028 年，当地宠物用品市场年均复合增长率超 12%，RakutenInsight 更是预计到 2030 年其市场规模将达 250 亿美元。其中，泰国 2024 年宠物市场规模约 22 亿美元，印度尼西亚 2023 年宠粮市场同比增长 24.5%，越南宠物猫狗数量年增长率稳步提升，这些国家共同推动亚太新兴市场潜力释放。东南亚市场作为典型的增量蓝海，其爆发得益于年轻人口红利、高涨的养宠意愿（养宠比率 50%）及高度发达的社交电商生态。市场呈现显著的国家差异：印尼受文化影响呈现“猫主导”，泰国则是“狗主导”。对于出海企业而言，采取轻资产模式（与本地代理商合作），依托 Shopee、Lazada、TikTok 等平台进行高性价比产品的快速渗透，是当前阶段的成功关键。

2、我国宠物行业发展情况及养宠人群的发展趋势

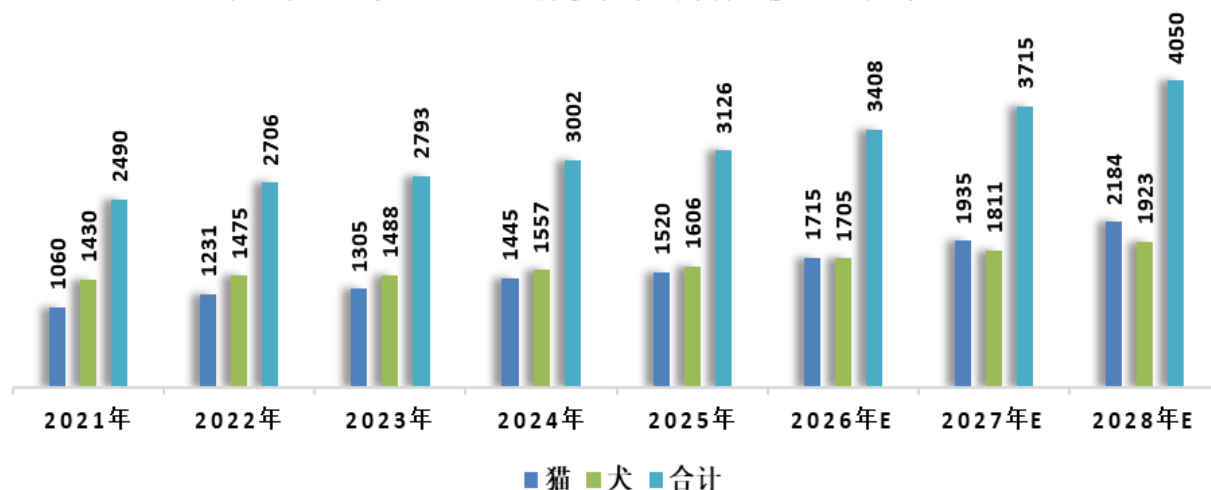
我国宠物行业虽起步晚于发达国家，但依托政策环境与社会变迁实现了跨越式发展。20 世纪 90 年代养宠政策逐步松绑，国际品牌的引入与本土企业的萌芽共同开启行业启蒙阶段。进入 21 世纪，伴随人均可支配收入增长与城市化进程加速，宠物从传统看家护院角色转向情感陪伴载体，推动市场规模持续扩张。社会结构变迁成为核心驱动力：银发经济、家庭结构小型化等强化宠物情感代偿功能，年轻群体则通过宠物消费构建新型社交符号。

市场发展呈现鲜明时代特征：从基础食品用品消费向医疗保健、教育培训等全生命周期服务延伸，智能穿戴、基因检测等科技赋能产品层出不穷。本土品牌凭借供应链优势与文化共鸣加速崛起，国际巨头则通过本土化策略深耕细分市场。政策层面，动物保护立法与行业标准体系的逐渐完善，为产业规范化发展提供制度保障。当前行业正经历从增量扩张到品质升级的转型，养宠理念的迭代与消费场景的创新，预示着中国宠物经济将在社会文明进步与商业价值创造间持续深度融合。

根据《中国宠物行业白皮书》的数据，2021 年至 2025 年，我国宠物行业市场规模呈持续增长态势。宠物市场规模从 2018 年的 2,490 亿元增长至 2025 年的 3,126 亿元，预计到 2028 年，中国宠物消费市场规模将超过 4,000 亿元。

从下图可以看出，我国宠物市场消费规模自 2021 年以来一直持续、稳步上涨，饲养率逐步上升，也让宠物消费市场火热起来，其中，犬和猫仍是养宠人群最喜欢的宠物类型。

宠物（犬猫）消费市场规模（亿元）



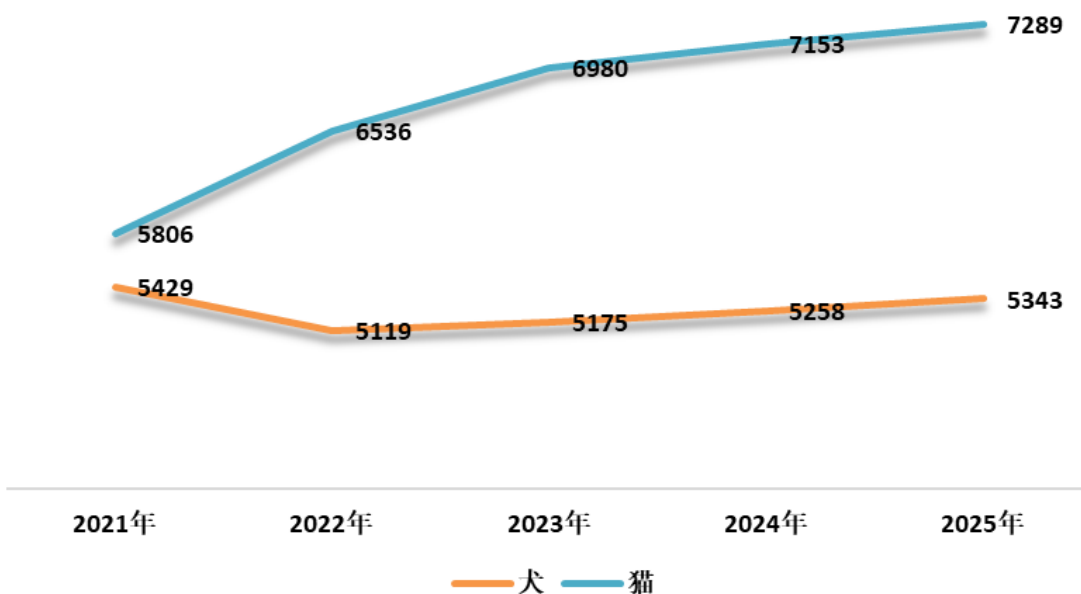
数据来源：历年《中国宠物行业白皮书》

随着社会生活节奏的加快以及人们情感需求的增长，宠物市场消费规模的不断增加，尤其在年轻人群中饲养宠物的现象愈发普遍，饲养宠物以寻求心灵慰藉、缓解压力的行为日益普及。然而，快节奏的工作压力及时间安排的不确定性使得年轻人在选择宠物时更加注重便捷性和低维护度，因此，猫因其独立、温顺、无需频繁户外活动等特性，恰好满足了这一市场需求，逐渐跃升为现代都市生活中理想的宠物伴侣。

自 2021 年以来，猫的饲养量呈爆发式增长，这不仅体现在个体家庭中的猫数量增加，更在于猫在宠物总体结构中所占比例的显著提升。这种养宠结构的深刻变革，无疑为“猫经济”注入了强大的驱动力，从猫食品、用品、医疗服务，到猫主题咖啡馆、寄养服务、线上社交平台等相关产业，都在迅速崛起并繁荣发展，形成了一个庞大的产业链条。

此外，“猫经济”还进一步影响了年轻人的生活方式和消费观念，越来越多的品牌和商家开始围绕猫元素进行产品创新和营销策略调整，以此吸引消费者的目光。可以说，“猫经济”的兴起和发展，不仅是对当前社会环境下年轻一代生活方式和情感诉求的折射，更是对现代宠物行业发展潜力和未来趋势的有力印证。

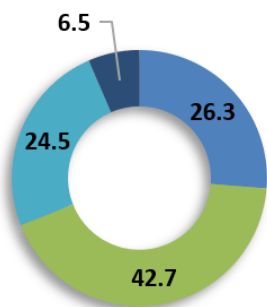
中国犬猫数量变化趋势（万只）



数据来源：历年《中国宠物行业白皮书》

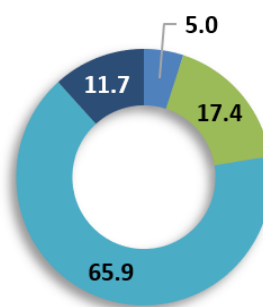
观察近几年的宠物主基本画像能够看出，宠物主多为高学历、高收入，近六成是企业白领，节奏快、压力大的工作状态催生其解压需求，而宠物自带的“陪伴”属性能够帮助他们治愈自己、舒缓身心，宠物正成为他们情感生活中难以割舍的一部分。另一方面，宠主年轻化的趋势也日益明显，90后、95后、00后群体已经成为消费主力，成为了宠物经济强势崛起的关键，而高学历、高收入的宠物主又带动了宠物经济的快速发展。

2025年中国宠物主年龄分布



■ 00后 ■ 90后 ■ 80后 ■ 80前

2025年中国宠物主学历分布



■ 高中及以下 ■ 大专 ■ 大学本科 ■ 硕士及以上

数据来源：历年《中国宠物行业白皮书》

3、我国宠物市场的快速发展的主要原因

①我国居民收入水平的不断提高，为宠物市场快速发展提供了经济条件

根据中国农业大学动物医学院的研究成果，当一个国家的人均 GDP 达到 3,000-8,000 美元，宠物产业就会快速发展。2011 年我国人均 GDP 超过 5,000 美元，2019 年超过 1 万美元。而在此期间，国内宠物行业获得长足发展，行业平均增速达到 32.67%。

宠物行业穿越经济周期的能力相对较强，叠加现阶段我国在经济与消费层面均具备良好的基础、人均收入水平的提高以及消费理念的升级等多重驱动因素，我国居民饲养宠物数量快速增长，专业宠物食品的渗透率有巨大的提升空间，我国宠物食品的市场需求将稳步提升。因此，无论是从国民收入水平或消费理念升级来看，我国都具备了宠物市场快速发展的经济条件。

②我国人口结构的变化，促使宠物饲养数量持续增长

社会结构转型与家庭形态变迁深刻影响着宠物经济发展轨迹。在家庭规模小型化的背景下，各种新型居住模式逐渐普及，促使部分群体将情感需求转向伴侣动物。宠物通过提供稳定陪伴与情感互动，有效填补了现代都市生活中的社交真空，这种需求在独居青年群体中尤为显著。

与此同时，人口老龄化进程进一步拓展了宠物消费市场空间。随着 65 岁以上人口占比增加，老年群体对精神慰藉的需求与日俱增，宠物因其无条件陪伴的特性，成为代际情感交流的重要载体。这种跨年龄层的需求叠加效应，推动宠物从生活附属品向家庭成员角色的转变，强化了其在现代社会关系网络中的情感纽带作用。需求升级驱动下，宠物消费正从基础生存保障向全生命周期服务延伸，催生出适老化宠物产品、宠物陪伴服务等创新业态，为行业发展注入新动能。

③宠物角色认知的改变，进一步带动了宠物市场的消费需求

随着年轻人占据主流养宠市场，传统养宠观念正在改变，宠物的社会地位也逐渐提升，从以往的“工具猫/狗”转变成亲密的伙伴，或成为家庭成员，养宠需求提升带动宠物市场规模持续增长。与上一辈人相比，新时代年轻人对宠物释放出更多的耐心与寄托，他们为宠物赋予情感角色，追求健康、快乐养宠。据《2026 年中国宠物行业白皮书》显示，有超过 90% 的宠物主将宠物当家人/朋友，“亲人”属性带动主人对宠物产品的消费意愿增强，从近几年统计数据来看，高消费宠物主占比一直在 20% 以上（高消费宠物主指主粮月均消费超过 500 元的宠物主），这充分表明了随着宠物地位的提升，养宠开支已成为现代家庭支出的重要组成部分，驱动着宠物市场规模持续扩张和消费升级。

④宠物食品相关法律法规的健全推动行业的发展

由于我国宠物行业发展时间较短，行业内法规正处于逐步建立完善的过程中，2014 年 9 月中国国家标准化管理委员会发布了《GB/T 31216-2014 全价宠物食品犬粮》和《GB/T 31217-2014 全价宠物食品猫粮》两个推荐性国家标准；2015 年 7 月，全国饲料工业标准化技术委员会发布了《宠物饲料（宠物食品）标签》和《宠物饲料（宠物食品）卫生标准》两项宠物食品领域的强制性国家标准征求意见稿；2018 年 4 月，农业农村部出台《宠物饲料管理办法》《宠物饲料标签规定》《宠物饲料卫生规定》《宠物饲料生产企业许可条件》《宠物配合饲料生产许可申报材料要求》《宠物添加剂预混合饲料生产许可申报材料要求》等一系列的规范性文件；《中华人民共和国农业农村部公告第 210 号》公告规定，2020 年 3 月 1 日以后，国产和进口的宠物饲料都必须符合《宠物饲料标签规定》，禁止使用《饲料原料目录》《饲料添加剂品种目录》以外的任何物质，生产企业应当按照《饲料质量安全管理规范》对生产过程实施有效实时控制和产品留样观察制度，2025 年，农业农村部公告第 20 号一次性发布多项宠物饲料专项规范文件，标志着中国宠物食品监管进入系统化阶段，整个行业正逐步向规范化方向发展。

（二）宠物食品行业发展情况

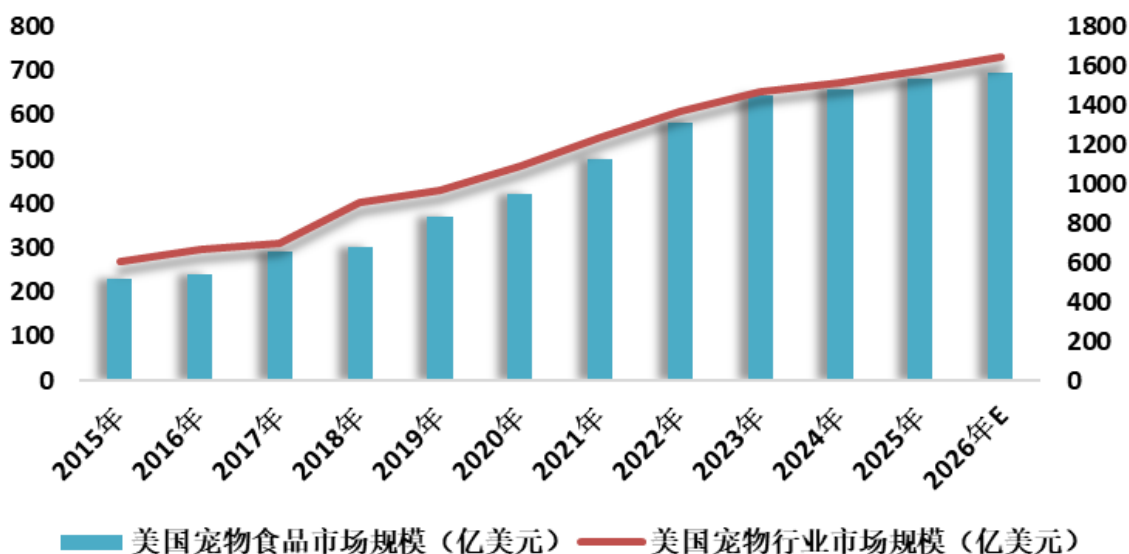
全球宠物食品产业起源于 19 世纪中叶，1860 年英国诞生首款商业化狗粮，标志着宠物食品从家庭自制向工业化生产的转型。历经百余年发展，宠物食品已形成覆盖犬、猫、鱼、鸟等多物种的产品体系，其中犬猫食品占据市场主导地位。

产品形态呈现多元化发展格局：宠物食品主要分为宠物主粮与宠物零食。宠物主粮作为日常营养核心，形成干粮、湿粮两大品类，其市场地位稳定且需求刚性；宠物零食则在消费升级趋势下快速崛起，通过功能化创新（如美毛、洁齿、情绪舒缓等）和场景细分（如训练奖励、节日馈赠），逐步突破传统副食定位，形成独立增长曲线。市场演进过程中，主粮品类依托技术壁垒与消费惯性保持主导地位，零食市场则凭借高附加值和差异化竞争实现规模扩张，两者共同构成现代宠物食品产业的双轮驱动结构。产业链上游通过原料创新与工艺优化提升产品品质，下游借助渠道多元化与精准营销拓展消费场景，推动宠物食品行业持续向专业化、精细化方向发展。

(1) 国外宠物食品行业发展情况

国外宠物食品行业呈现多元化发展态势，发达国家宠物食品市场呈现出成熟与稳定的特征，而新兴市场国家宠物食品行业则以其快速发展的经济趋势呈现出较大的增长潜力。美国作为全球最大宠物食品市场，依托庞大养宠基数和高消费能力，长期占据主导地位，根据 APPA 最新发布的行业趋势与数据统计，2025 年美国宠物食品行业支出为 683 亿美元，预计到 2026 年，这一数据将达到 697 亿美元。欧洲市场成熟且稳定，以高端化、细分为显著特征，尤其在有机、天然成分领域需求突出，FEDIAF 数据显示，欧洲 2023 年宠物食品行业支出为 293 亿欧元。而东南亚等新兴市场则处于发展阶段，市场容量相对较小，但增长潜力巨大，《2025 年东南亚宠物行业白皮书》显示，宠物食品占据泰国宠物消费的 45% 达到 6.57 亿美元，而在马来西亚，这一数据为 52.8% 及 2.27 亿美元。

美国宠物市场规模

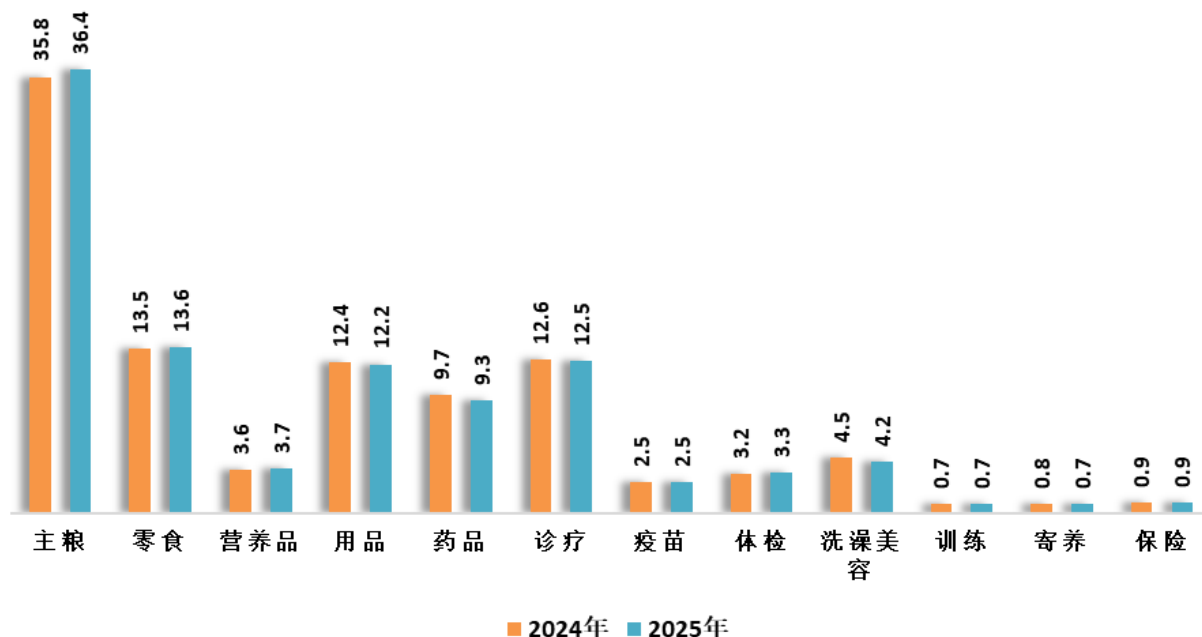


数据来源：历年《APPA NATIONAL PET OWNERS SURVEY》

(2) 我国宠物食品行业发展情况

我国的宠物食品行业与整体宠物行业协同发展，虽起步仅约 30 年时间，但发展速度快，形成了一定的行业规模。目前，我国宠物消费以宠物食品为主，宠物用品、医疗、服务为辅的多元化宠物市场生态作为有利补充，且呈现出快速增长的趋势。

宠物（犬猫）消费结构变化（%）



数据来源：《2026 年中国宠物行业白皮书》

宠物食品市场为宠物市场中最大的细分市场，据《2026 年中国宠物行业白皮书》数据，2025 年宠物食品份额占比达 53.7%，中国宠物食品消费市场规模为 1678.66 亿元，较 2024 年略有上升。2022 年-2025 年宠物食品占整体消费支出的比例均在 50% 以上，宠物食品中又可继续细分出宠物主粮、零食、营养品等，其中宠物主粮为食品类目下占比最高的消费板块，其次则为宠物零食。

3、2025 年宠物行业市场现状

（1）我国宠物食品的出口情况

我国是全球宠物食品的主要出口国家之一，根据海关总署数据显示，2025 年 1-12 月中国宠物食品进出口总金额达 136.6 亿元。其中宠物食品累计出口额为 101 亿元，累计进口额为 35.6 亿元。全年累计出口量约为 36.13 万吨，出口均价同比下降约 11%，反映出全球市场竞争激烈的局面。

近几年中国宠物食品出口呈现出“总量持续扩大，但金额增速放缓甚至回落”的特征。全球（尤其是东南亚、拉美等新兴市场）对高性价比宠物食品的需求增加，中国凭借成熟的供应链承接了大量订单，但国内企业出海“内卷”，通过降价抢占市场份额。近几年中国宠物食品出口“大而不强”的局面正在经历痛苦但必要的调整期。2025 年的“量增价跌”是行业洗牌的表现，未来只有具备品牌运营能力、技术研发实力和全球化合规能力的企业，才能在全球市场中从“卖产品”转向“卖品牌”，实现真正的突围。

受到中美贸易摩擦的影响，近年来美国对中国加征关税，导致出口美国的规模有所下降，我国宠物食品对美国单一出口的依赖度降低。在欧洲市场方面，随着对中国宠物食品的认可度逐渐提高，我国宠物食品的出口规模自 2017 年起基本保持持续增长态势；在日本市场方面，受日本宠物食品市场增长乏力的影响，2017-2025 年我国出口日本市场的规模一直保持较为平稳状态。

（2）国内宠物食品市场竞争格局

在国内宠物食品市场中，外资品牌由于进入市场较早，在品牌建设和品牌分类上具备领先优势，且线下销售渠道也较为成熟，取得了较高的市场认知度，占据较高的市场份额。从市场发展阶段来看，尽管国内宠物市场起步相对较晚，但呈现出快速发展态势，市场规模持续增长。在竞争态势方面，目前市场集中度正在逐步提升，呈现出向头部品牌集中

的趋势。随着市场的发展和消费者认知的深化，头部品牌凭借在品牌影响力、研发实力、产品质量以及渠道建设等多方面的综合优势，吸引了越来越多消费者的关注和认可，市场份额不断扩大，宠物食品行业国产品牌的崛起已成定局。

（三）公司在行业中的地位

1、中国宠物食品行业的先行者：从“开创者”到“标准制定者”

作为中国宠物食品行业的拓荒者，公司自 1998 年成立以来，开创了多项行业先河：早期以鸡肉干等零食出口日本市场，成为中国宠物食品出口的先行者；2017 年更成为中国宠物行业首家深交所主板上市企业，为行业资本化运作树立标杆。作为全国饲料工业化技术委员会宠物饲料分技术委员会副主任委员单位，主导或参与制定《挤压膨化固态宠物饲料生产质量控制技术规范》等多项国家标准，推动行业规范化发展。

2、宠物食品研发创新引领者：技术壁垒与产品迭代双轮驱动

公司构建了行业领先的研发体系：拥有质量安全研究中心、研发创新中心、宠物营养与健康研究院组成的全球研发创新服务中心，公司坚持科研自主攻关，2025 年研发中心 3.0 成功落地，公司已累计获得 400 项国家专利（含 18 项发明专利），近三年自立科技项目 29 项，省级技术项目获批 3 项，填补多项行业空白。技术突破方面，2022 年建成的 5.0 智慧干粮工厂实现从原料到成品的全流程数字化管理，生产效率大幅提升；2023 年投产的中宠华大辐照中心设计年灭菌产能 5 万吨，解决了宠物食品微生物控制难题，技术水平行业领先；通过科学采集分析宠物行为，优化产品适口性，如“顽皮小金盾”猫粮通过 6 个月饲喂测试验证效果。产品矩阵覆盖干粮、湿粮、零食、冻干等全品类，满足宠物全生命周期营养需求。

3、全球产业链的缔造者：从“中国制造”到“全球智造”

公司通过“自主建厂 + 并购整合”双模式，构建了横跨五大洲的产业版图，涵盖了全球超 23 个现代化生产基地，包括美国工厂、新西兰工厂、加拿大工厂、墨西哥工厂、柬埔寨工厂等，实现全球研发、本地生产、区域销售。供应链管理方面，产品所使用的动物肉原料均来自在中国官方备案注册的供人类使用的原料企业，建立双向追溯体系，确保质量安全。

4、自主品牌与 OEM/ODM 双轨并行的领跑者：多元业务协同发展

公司凭借 28 年的行业深耕，走出了一条自主品牌与 OEM/ODM 双轨并行的领跑之路。

国内市场，公司构建了丰富且竞争力强的自主品牌矩阵，旗下“Wanpy 顽皮®”“TOPTREES 领先®”“新西兰 ZEAL 真致®”等品牌已深入人心。“Wanpy 顽皮®”通过精准的渠道策略与产品优化，实现了品牌的持续升级，2025 年更是通过人民网透明工厂让投资者与消费者见证“Wanpy 顽皮®”生产链条的可靠性与高品质；“TOPTREES 领先®”专注主粮领域，其烘焙粮呈现出较快的增长态势，在数字化营销方面成果显著，2025 年更是荣获“CCTV 匠心品质，领先制造”认证，成为国内宠物行业首家 CCTV 深度合作品牌，同年推出武林外传联名系列获得广大消费者好评；“新西兰 ZEAL 真致®”定位高端市场，依托新西兰优质天然原料，打造出如 0 号罐、风干粮等明星产品，以纯天然品质回归自然纯净喂养方式。

除此之外，公司自主品牌积极拓展海外市场，产品符合欧洲、美国、日本、加拿大等全球主要发达国家和地区检验检疫标准，畅销全球 77 国。公司通过参加各国宠物展会，拓展海外客户，旗下“Wanpy 顽皮®”“新西兰 ZEAL 真致®”“GREAT JACK'S®”等自主品牌在国际市场收获广泛关注与青睐。2025 年美国奥兰多宠物展期间，公司旗下自主品牌展台赢得参展人员及客户的驻足与深入咨询。

海外业务板块，公司从 OEM/ODM 业务切入市场，积累了深厚的行业资源，与部分全球优质客户建立了长期稳定的合作关系，以真诚的品质、严格的标准与高效的生产搏得客户的信任与支持，产品出口至五大洲 90 个国家。通过遍布全球的生产基地，公司实现了规模化生产与高效供应，有效应对外部环境变化带来的风险，精准满足全球客户需求。

公司以“先行者”身份奠定行业基础，以“创新者”姿态突破技术瓶颈，以“全球化”布局构建竞争壁垒，以“双轨并行”战略畅达全球消费者，已成为中国宠物食品行业的标杆企业。

CORE COMPETITIVENESS



中宠股份
CHINA PET FOODS

核心竞争力

1. 品牌优势

公司以“WANPY 顽皮®”、“TOPTREES 领先®”、“新西兰 ZEAL 真致®”三大核心自主品牌为依托，精准切入国内中高端宠物食品市场，凭借差异化品牌矩阵覆盖多元化消费需求，持续积累消费者认可与品牌信任。

在全球化发展方面，公司坚持以自主品牌出海为核心战略，通过 WANPY 顽皮®、新西兰 ZEAL 真致®、Great Jack's®、Jerky time®、TRULY® 等多个自主品牌完成全球化市场布局，产品覆盖全球五大洲 77 个国家。凭借稳定可靠的产品品质与精准的市场定位，海外业务实现稳步增长，品牌国际影响力持续增强。

经过长期市场深耕，公司已在中高端宠物食品领域建立起坚实的消费认知与口碑，成为国内宠物食品行业推进国产替代、进军中高端市场的标杆企业。未来公司将持续推进全球化布局，依托技术创新与品牌建设，不断提升在全球中高端宠物食品市场的综合竞争力，致力打造具有国际影响力的中国宠物食品品牌。

公司始终秉持“宠物既是人类的朋友，更是我们的家人”的理念，用心塑造与维护优质品牌形象，以差异化、全球化、高品质的品牌优势，稳固在中高端宠物食品市场的领先地位。



顽皮
WANPY

世界品质 中国顽皮

鲜

“WANPY 顽皮®”始于1998年，是中宠股份旗下创立时间最长、受众人群众最广的核心自主品牌，也是中国宠物行业首个获得“中国驰名商标”的宠物食品品牌。

WANPY 顽皮® 品牌销往全球五大洲、77个国家。“世界品质，中国顽皮”随着品牌策略的逐步落地，顽皮品牌在国际市场的知名度与声誉也得到了进一步加强，品牌壁垒初显。

作为宠物食品行业开创者，WANPY 顽皮® 正以出口全球级品质重塑中国宠物食品的市场格局。顽皮小金盾 100% 鲜肉猫粮更是以全球标准，突破行业天花板，建立比肩世界的中国鲜肉粮新标杆，再一次重新定义安心猫粮，是中国宠物主“无需妥协”的安心首选。



顽皮小金盾 100% 鲜肉系列产品

顽皮小金盾系列全面上新，覆盖烘焙粮，膨化粮，主食猫条，主食罐，主食餐包，共计5大品类，12款产品。顽皮小金盾 100% 鲜肉猫粮以全球标准，突破行业天花板，建立比肩世界的中国鲜肉粮新标杆，再一次重新定义安心猫粮，是中国宠物主“无需妥协”的安心首选。



出口第一 入口安心



Wanpy logo | People.cn logo

透明工厂

走进顽皮世界工厂

不是所有品牌都是出口全球标准

100%*鲜肉全价成猫粮
COMPLETE & BALANCED

真鲜肉 高鲜肉 好鲜肉

FPP 三重鲜肉 100%鲜肉制成 85%鲜肉含量 0%谷物0%淀粉 42%+优质蛋白 肉成肉香

上海公司出口 肉成肉香

净含量: 1.5kg

出口第一 入口安心

wanpy 顽皮 * 人民网 走进顽皮 世界工厂

Wanpy logo | People.cn logo

“品质是跨越国界的语言 安心是顽皮给中国给世界的答案”

LIVE 郝忠礼
中宠股份创始人、董事长
顽皮品牌创始人

出口第一 入口安心

Wanpy logo | People.cn logo

“不拼概念 拼品质 不选容易的路 选难而正确的路”

LIVE 郝宸龙
中宠股份董事、副总裁
顽皮品牌CEO兼首席产品官

出口第一 入口安心

当科技与责任交融，每一粒宠粮都承载着守护生命的温度。25年3月，WANPY 顽皮® 联合人民网《透明工厂》进行探厂直播，借势权威媒体背书全新亮相，人民网百万次曝光，全网千万级传播精准覆盖，有效建立顽皮品牌世界级品质的势能，彰显 WANPY 顽皮® 产品“出口标准，品质更高”的顾客价值感知。

作为国家重点新闻网站，人民网以新闻报道的权威性、及时性、多样性和评论性树立起“权威媒体”形象。人民网推出的“透明工厂”系列直播旨在以“生产透明”推动“企业透明”，带领广大消费者检验中国制造的匠心品质。此次顽皮接受人民网“透明工厂”探厂，不仅展现了顽皮对品质的自信，更向全球消费者传递了“中国智造”的高标准与硬实力。



品牌获奖



2025 年度淘天商家服务大会五星店铺奖与优+服务先锋奖



顽皮荣获福布斯 Forbes “中国宠物行业价值品牌”榜



2025 年度抖音电商宠物行业年度增长先锋奖



宠物新国货年度评选 2025 年度营销、年度出海探索、年度渠道探索 O2O



Pet Awards 派读奖 2025 年度宠主喜爱品牌 (国产猫主粮、国产猫零食、国产犬零食)



淘宝闪购即时零售品牌商家大会 “品牌杰出经营奖” (唯一宠物食品品牌)



2025 年 4 月，顽皮全网官宣顽皮品牌代言人欧阳娜娜，同才华横溢的大提琴演奏家，大众知名的多猫家长正式携手，共同推荐顽皮宠物粮，也体现了欧阳娜娜对顽皮“让全球共享更高品质”“把宠物当家人”的产品和养宠理念的认可。

顽皮将拥有 300 多只猫猫狗狗生活的宠物营养与健康研究院打造为花园式直播间，欧阳娜娜作为顽皮品牌代言人惊喜空降，与顽皮品牌 CEO 兼首席产品官郝宸龙，以及众多知名达人一起畅聊养猫趣事，探讨安心高品质猫粮的选购标准，游戏互动广发福利，贡献了许多精彩名场面。

通过欧阳娜娜的广泛影响力，顽皮将进一步让更多年轻宠物主了解到这个成立于 1998 年的老牌中国专业宠食品品牌。28 年来，顽皮品牌凭借出口第一、世界品质、上市公司、行业龙头四大王牌，在国产粮与进口粮之间，为顾客提供具有进口品质与国产价格的出口标准粮，引领国货宠粮走进属于自己的新篇章。



2025 “好宠粮 山东造”优势企业



美团闪购 2025 年度“最佳增长奖” (唯一宠物品牌)



Wanpy 顽皮® 市场地位声明 / 认证书

领先® TOPTREES

“怕猫猫生病，选领先。”
是 TOPTREES 领先 对每一位养宠人最深切的理解与承诺。

TOPTREES 领先®是中宠股份旗下的高端宠物食品品牌，核心聚焦科学预防赛道，拥有从原料溯源、科学配方到尖端生产的全链路研发实力，真正实现了科学预防的产品理念。TOPTREES 领先®猫粮连续三年复购第一、猫粮增速第一，是千万养宠家庭安心喂养首选，更印证了品牌理念在真实养宠场景中的有效落地。在未来，TOPTREES 领先®将持续引领中国宠粮行业迈入真正的功能时代。

2025年4月8日，中宠股份旗下核心自主品牌“TOPTREES 领先®”与 CCTV 签署合作协议，荣获 CCTV 匠心品质，领先制造“权威认证”，成为中国宠物食品行业首个获得央视战略合作的品牌。



TOPTREES 领先®×武林外传 宣传海报



TOPTREES 领先®系列产品



“有福同享 安心成长”
TOPTREES 领先® × 武林外传 宣传海报



TOPTREES 领先® × 甄嬛传 宣传海报

在品牌影响力领域，领先斩获天猫新消费品牌「年度破圈先锋品牌」、「年度趋势领航爆品」双料大奖，猫粮品类更荣膺艾媒咨询「中国新消费影响力爆品奖」；数字营销方面，凭借《重生之我在甄嬛传卖猫粮》创意案例，摘得第16届金鼠标大赛「IP营销类·金奖」及阿里年度金伙伴「IP营销类」奖项，彰显先锋创造力。



TOPTREES 领先® × 产品全家福



在数智运营与渠道服务上，领先同样表现卓越：淘宝「2025年度五星店铺」、抖音电商「2025年度经营先锋奖」、阿里「年度数智化硬核团队」及「VOC数据洞察先锋」等荣誉，印证了其在精细化运营与用户洞察上的硬核实力。



26年4月，中宠股份 Toptrees 领先® 智能烘焙粮工厂投产仪式在中国烟台举行，该工厂按照人类食品级标准建设，集研发、生产、品控与仓储于一体，是一座高度现代化、集约化、智能化的宠物食品生产基地。通过先进制造能力与科研成果的深度融合，Toptrees 领先® 实现了从实验室研发到规模化生产的高效转化，使科学成果真正转化为可感知、可验证的产品价值。



“怀着对天然食品的爱，本着对地球环境可持续发展的责任以及对大自然的敬畏，1999年，新西兰人 Harjit Sidhu 创立了 ZEAL 天然宠物食品品牌，解答来自世界黄金产地的秘密。”

“新西兰 ZEAL 真致®”品牌源于 1999 年，是新西兰天然宠物食品公司 The Natural Pet Treat Company (NPTC) 旗下品牌。新西兰 ZEAL 真致® 选择新西兰纯净产地的天然食材，以极简工艺留存食物完整营养，致力于为爱宠提供一系列新西兰原厂原装进口宠物食品，包括犬猫湿粮罐头、风干粮、零食、专用牛奶、鱼油等，产品销往全球 30 多个国家和地区。

新西兰 ZEAL 真致® 不仅仅是宠食，它代表了对天然、可持续的郑重承诺。坚持全程可溯源，生产过程中绝不添加各类填料、香料、着色剂、合成防腐剂等。

新西兰 ZEAL 真致® 以对生命与自然无条件的爱，用心制造每一口宠粮，为宠物提供全面均衡的天然营养，守护人、宠物与地球之间的契约。



registered brand of the Natural Pet Treat Company Ltd., since 1999 with worldwide distribution.



新西兰 ZEAL 真致® 系列产品



目前，新西兰 ZEAL 真致® 已获新西兰国家级品质认证 FernMark 银蕨证书、新西兰官方背书 RMP 认证，并列入新西兰食品安全局【NZFSA】风险管理计划。

2024 年 8 月，中宠股份新西兰工厂荣获 NZCBIA 特别贡献奖，新西兰国家总理克里斯托弗·拉克森现场颁奖，绽放中国智造的力量。

新西兰国家总理克里斯托弗·拉克森为中宠股份颁发奖项

ZEAL 亚宠展期间联合新西兰贸发局举办帝王鲑系列新品推介会，传递 ZEAL 品牌“立足新中贸易，转化珍稀食材为高端营养方案”的定位，推出重磅新品新西兰深海寒流帝王鲑系列湿粮及风干粮。

新西兰贸发局专业背书，诠释源于新西兰宠物食品的独特优势与价值，权威认可 ZEAL 安心品质，为中国养宠家庭带来更高营养价值的珍稀宠食新选择。



ZEAL 新西兰原装进口

N5F51



选择不在Logo上保留新西兰地图，而走向更简约的设计语言，是为了实现更国际化的当代审美，及更包容、更长远的应用考量。



ZEAL®

品牌全球 VI 体系升级，全球化品牌资产挖掘重塑，强化品牌识别度、传递 ZEAL 高端进口品牌形象，提升市场竞争力。通过优化视觉符号，统一品牌触点应用，增强消费者记忆与情感连接。

同时更加适配线上传播需求，提升跨平台兼容性，传递品牌进化理念，驱动品牌商业价值增长。



ZEAL x 奈娃 IP 联名展开超可奈露营季

限量露营周边引爆明星直播间，撬动粉丝经济。针对主力核心品主食罐开展奈娃露营季线下活动，同时在全国宠物社群开展“ZEAL 品牌日”活动，辐射全国 20w+ 重点城市科学养宠消费者，线上线下曝光 300w+，精准触达 5000 组高质量养宠家庭，线上话题自然浏览量 20w+，20 场江浙沪高质量宠物社群活动，阿勒泰包车、巴士专列外滩炸街、露营、溯溪、水上运动引领潮流养宠方式，为品牌口碑持续赋能。



“ZEAL & 劳力士上海大师赛”跨界联名营销触达高知、高净值网球爱好者群体，ZEAL 成为 2025 上海劳力士大师赛唯一指定宠物食品，也是国内首个与高端网球赛事联合的宠物品牌。通过“大师之选 营养夺罐”的网球主题活动实现品牌高端心智渗透。


上海大师赛的“大师级”理念与 ZEAL 高端帝王鲑系列新品的“大师级营养”相得益彰，吸引线上线下 KOL 达人宣发互动，助力新品帝王罐系列销量高效增长的同时，进一步巩固 ZEAL 在高端宠食的市场份额。



自主品牌驱动全球化，全球布局彰显硬实力。

除了通过“WANPY 顽皮®”“TOPTREES 领先®”“新西兰 ZEAL 真致®”品牌抢占国内中高端市场外，在海外市场上，中宠股份将自主品牌出海战略作为全球化发展的核心引擎，通过“WANPY 顽皮®”、“TOPTREES 领先®”、“新西兰 ZEAL 真致®”、“Great Jack's®”、“Jerky time®”“TRULY®”等品牌构建全球市场布局产品销往全球五大洲 77 个国家。凭借稳定的产品质量和精准的市场定位，公司海外业务保持稳健增长，品牌国际影响力持续提升。

未来，公司将持续深化全球化战略，通过技术创新和品牌建设，进一步提升在全球中高端宠物食品市场的竞争力，打造具有国际影响力的中国宠物食品品牌。



中宠股份坚持全球市场协同发展，国际市场方面，积极参加美国奥兰多宠物展等国际顶级展会，深化与海外经销商、零售商的合作，拓展全球销售网络，加速推动品牌国际化进程，为全球消费者提供更优质的产品与服务体验。

2015



2015年，中宠股份投资2800万美元在美国建设全美最大的宠物零食工厂，实现当年投产、当年盈利的神话，也开创了中宠宠物行业到海外发达国家建厂先河。

2018



2018年，中宠股份投资1600万美元建成加拿大最大的宠物零食工厂，旗下拥有Great Jack's(大杰克)/BuddyJack's(杰克兄弟)等自主品牌，成功进入Costco、PetSmart、Petco等北美著名零售连锁渠道销售。

2025



2025年，中宠股份墨西哥工厂正式建成，占地面积1万平方米，产品覆盖宠物零食等品类。作为中国宠物食品行业首个在墨西哥布局的企业，这是中宠股份的首创，也是继美国工厂、加拿大工厂、柬埔寨工厂、新西兰工厂之后，集团全球供应链的又一重大战略性布局。

2018



2018年，中宠股份收购旗下27年发展历史以及拥有新西兰ZEAL真致品牌的宠物食品公司-The NaturalPet Treat Company Limited 100% 股权，开创中国宠物行业第一家到发达国家收购企业和品牌的先河，进一步推动公司全球化战略布局。

2021



2021年，中宠股份投建新西兰高端宠物湿粮工厂。

2021

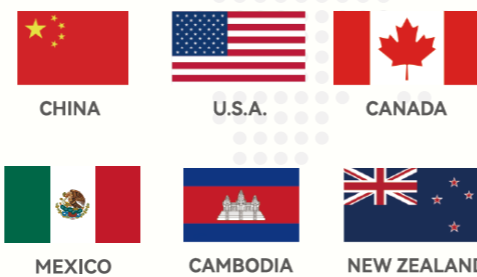


2021年，中宠股份收购新西兰最大的宠物罐头工厂 PetfoodNZ International Limited 公司，充分整合国内外宠物产业优质资源，为国内及全球爱宠提供更多高品质的宠物食品。

2·全球化的视野与战略布局

经过二十多年在宠物食品行业的耕耘，公司逐步发展成为拥有全球化视野与战略布局的国际化企业集团，产能分布在中国、美国、加拿大、墨西哥、新西兰、柬埔寨6个国家，其中，美国工厂的投产开创了中宠宠物食品行业第一家到发达国家建厂先河。

在宠物行业持续发展的背景下，公司坚持打造行业领先的供应链平台，站在未来发展的高度和全面发展的视角进行产能规划，着眼于打造产品品质优良、供应链体系稳定、抗风险能力突出的全球供应链护城河。



2019年，中宠股份在柬埔寨投资建成东南亚最大的宠物零食工厂，实现了当年投产、当年盈利的佳绩。充分利用当地原料、人力成本优势，服务中宠股份全球市场。

2019



3·产品品质优势


公司秉承质量就是生命的产品品质方针，自始至终严把质量关，从原料进厂到产品生产再到成品出厂均需进行严格的检验，公司主要产品所用的鸡肉原料都是按照中国官方要求在相关政府部门备案的企业名单中选择供应商进行供应，要求其鸡肉原料的微生物含量、药物残留、重金属残留等指标均符合国家标准要求。

同时，公司建立“产品可追溯体系”和“缺陷产品召回制度”，通过实施该制度，公司可以从成品追溯到加工该成品所用原料、辅料、包装袋的批次、供应商、入库时间，可以确定使用该批原料、辅料、包装袋的所有产品的去向，同时找出加工该产品的时间、关键加工环节的执行情况、执行人、发货时间等相关信息，实现了产业链全程监控，从根本上确保了产品质量安全。



公司及旗下子公司均已先后通过 ISO9001 质量管理体系认证、ISO22000 食品安全管理体系认证、ISO14001 环境管理体系认证、HACCP 危害分析及关键控制点体系验证、GMP 良好操作规范体系验证、BRCGS 食品安全全球标准认证等 20 项全球权威认证和美国、日本、加拿大、澳大利亚、欧盟等多个发达经济体的官方注册，是目前国内取得国内外权威认证最多的宠物食品企业之一。取得诸多权威产品质量认证不仅是对公司质量控制能力和产品质量稳定性的高度认可，更为公司顺利开拓国内外市场奠定了坚实的质量基础和认证基础。

SMETA 认证的核心主题包括：劳工标准、健康与安全、环境和商业道德，BSCI 认证的验厂主要包括：遵守法律、结社自由和集体谈判权利、禁止歧视、补偿、工作时间、工作场所安全、禁止使用童工、禁止强迫劳工、环境和安全等问题。公司早已通过 SMETA 认证及 BSCI 认证，这意味着公司已经成为一家有着国际公信力及良好企业形象的国际化公司，公司有着承接国外订单的实力及社会形象，同时也体现了公司在发展的过程当中，自觉履行社会责任，履行对供应链道德和社会责任的承诺，并与客户分享道德和负责任的业务实践。



左：
2026年4月WANPY顽皮®产品升级全球发布会现场嘉宾合影)
右：
《顽皮品牌宠物食品国际化质量标准》发布



WANPY 顽皮® 小金盾携手 SGS，树立全球品质新标杆

2026年3月，国际权威第三方检测认证机构——SGS正式发布认证报告确认：中宠股份旗下核心自主品牌WANPY顽皮®高端主粮系列“小金盾(XIAOJINDUN)”全系产品，其产品品质同时达到中国、欧盟、美国及日本四大全球主要市场的出口标准。

作为在国际市场拥有超过140年检测认证经验的行业领导者，SGS报告受全球各国政府和贸易组织广泛认可。此次权威背书，充分证实了WANPY顽皮®小金盾的品质实力已通过国际顶尖标准的严苛考验。这不仅意味着WANPY顽皮®成为业内率先同时达到中欧美日出口标准的宠物主粮品牌，更是行业内率先以中欧美日标准对全系产品进行批批检测的宠粮品牌。它正以对标世界的出口级品质，为国产品牌赢得全球信赖。

 质量管理体系认证	 食品安全管理体系认证	 食品安全全球标准认证
 HACCP食品安全体系认证	 GMP良好操作规范认证	 ISO/IEC17025国家合格评定实验室认可
 美国FDA官方认证	 欧盟委员会官方认证	 日本农林水产省认定工场 日本农林水产省认证
 加拿大食品检验署官方认证	 澳大利亚官方认证	 职业健康安全管理体系认证
 BSCI商业社会责任标准认证	 SEDEX会员商业道德审核	 反恐审核认证
 环境管理体系认证	 海洋管理委员会MSC水产品供应链认证	 能源管理体系认证
 美国《食品安全现代化法案》认证	 水产养殖管理委员会认证	

4·技术研发优势

28年来，公司始终秉持“宠物既是人类的朋友，更是我们的家人”的理念，坚持以消费者价值为中心，致力于探索全球宠物健康之路。满足毛孩子们全生命周期、全消费场景的营养需求。

中宠股份始终将研发创新、宠物营养与健康研究及品质安全放在首位。公司于1998年设立研发中心，建筑面积超12000平方米，是中国宠物行业最先进的研发中心。



2025年，全球研发创新服务中心顺利完成封顶，这座六层建筑坐拥超12800平方米的广阔空间，将成为驱动企业未来发展的“超级大脑”。这里不仅规划了全球领先的宠物行为研究、营养健康、精密理化检测等核心实验室，更构建起涵盖原材料研究、新品孵化、宠物营养与健康、动物行为学及联合实验室的多维度尖端科研矩阵。

其核心承载的CNAS国家认可实验室，已通过美国AOAC、FDA及国标等67项检测标准，实验室水平与国际同步，检测结果获得国际互认。以中国·烟台总部为核心，我们已形成涵盖美国、加拿大、新西兰、柬埔寨、墨西哥及荷兰的全球研发协同网络，以世界品质，用中国研发、中国标准，推动全球宠物食品行业高质量发展。

截至2026年4月7日，公司共拥有

400 项 国家专利授权
18 项 发明专利
29 项 自立科技项目
3 项 省级技术项目

公司拥有一支涵盖食品、兽医、动保、营养等专业的研发团队，并聘请美国、德国、加拿大、新西兰以及中国国家级专家作为公司研发顾问。近三年自立科技项目29项，省级技术项目获批3项，主导开发的十余项科技研发成果，填补了行业空白，有力推动了中国宠物食品行业可持续发展。截至2026年4月7日，公司共获得国家专利授权400项，其中发明专利18项。

持续加大研发投入，以科学赋能产品升级。



质量安全研究中心

中宠股份质量安全研究中心，涵盖理化实验室、微生物实验室、光谱实验室、色谱实验室、分子生物实验室五大检测区域，是中国宠物行业最高标准实验室，引进了目前最先进的液相质谱仪、原子吸收光谱仪、氨基酸分析仪、凯氏定氮仪等检测设备，配备了高学历、高素质的检测人员，通过中国合格评定国家认可委员会（CNAS）认可，标志着实验室检测能力与国际先进水平接轨，检测结果实现国际互认。



研发创新中心

研发创新中心以精准营养为牵引，构建面向宠物全生命周期的科研体系，为宠物提供全方位的检测，获得高价值的试验数据，涵盖烘干、冻干、烘焙、功能产品研究室和稳定性研究室等多个专业研究室。基于长期的数据积累与科学模型，我们围绕不同品种、不同体质、不同成长阶段的宠物需求，开展系统化研究。从幼年发育、成年喂养到老龄健康管理，形成分阶段、精细化的营养解决方案，让科学喂养真正落地为可感知的产品与服务。



宠物营养与健康研究院

宠物营养健康研究院总面积10000m²，包括实验区、繁育区、化验区及户外活动区，是国内第一个花园式宠物安居测试基地。目前，宠物测试基地有实验犬猫数量300余只，共有30多个品种。

我们所有的产品，在上市前必须进行长达6个月的长期饲喂测试，以确保宠物对产品的接受度和产品营养的全面性。





中宠股份与帝斯曼 - 芬美意签署战略合作协议



Toptrees 领先® & 宝来利来成立“猫犬微生态联合研究中心”



Toptrees 领先® & 南农大动科院深化校企合作推动行业产学研融合



中宠股份 & 中国食品院 & 中国皮革院 正式签署战略合作协议

2025年3月，中宠股份与中国食品发酵工业研究院、中国皮革制鞋研究院正式签署战略合作协议。此次合作聚焦功能肽、胶原蛋白等核心技术在宠物食品领域的创新应用，推动行业科技创新与产业升级，共同探索中国宠物食品领域科技、产业、责任三位一体的创新变革之路。



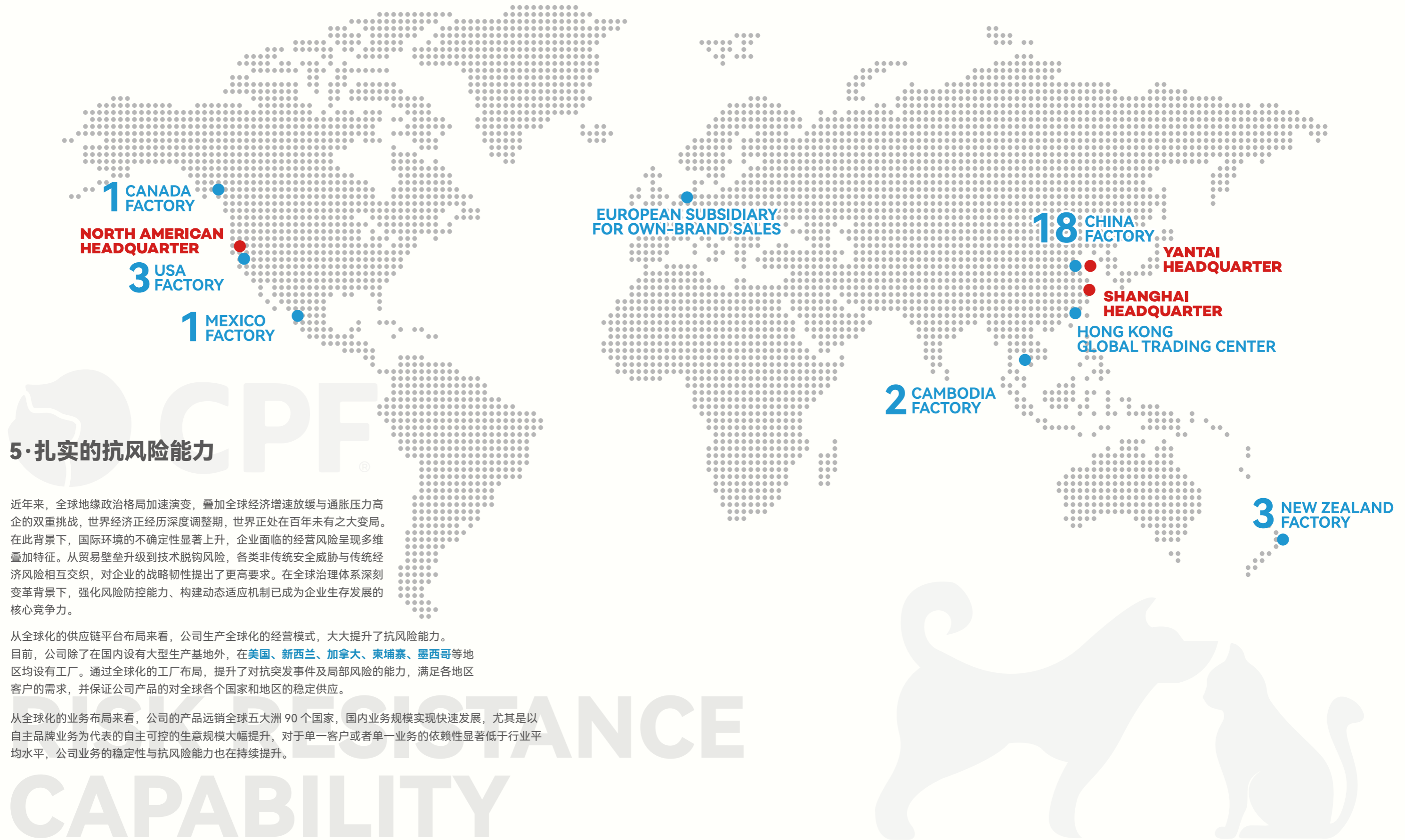
Toptrees 领先® & 南京农业大学动科院李莲教授团队 签约仪式

2025年2月，Toptrees 领先® 与南京农业大学动科院李莲教授科研团队达成战略合作，深化宠粮基础营养应用研究；联合宝来利来生物成立领先猫犬微生态联合研究中心，聚焦宠物肠道健康与功能性食品研发；此外，Toptrees 领先® 还构建宠物食品5大安心标准体系，覆盖配方研发、原料溯源、生产工艺、品质管控及营养科学，全面保障产品科学性与安全性。



Toptrees 领先® & Epax® 爱联康营养集团双方代表现场合影

2026年2月，南京农业大学动物科技学院院长毛胜勇、党委书记桑玉昆及专家团队，Epax® 亚太区销售总监 Haakon Brokke、爱联康营养集团总经理 Kevin Ransbotyn 等代表，先后赴中宠股份总部考察交流。



近年来，全球地缘政治格局加速演变，叠加全球经济增长放缓与通胀压力高企的双重挑战，世界经济正经历深度调整期，世界正处在百年未有之大变局。在此背景下，国际环境的不确定性显著上升，企业面临的经营风险呈现多维叠加特征。从贸易壁垒升级到技术脱钩风险，各类非传统安全威胁与传统经济风险相互交织，对企业的战略韧性提出了更高要求。在全球治理体系深刻变革背景下，强化风险防控能力、构建动态适应机制已成为企业生存发展的核心竞争力。

从全球化的供应链平台布局来看，公司生产全球化的经营模式，大大提升了抗风险能力。目前，公司除了在国内设有大型生产基地外，在**美国、新西兰、加拿大、柬埔寨、墨西哥**等地区均设有工厂。通过全球化的工厂布局，提升了对抗突发事件及局部风险的能力，满足各地区客户的需求，并保证公司产品的对全球各个国家和地区的稳定供应。

从全球化的业务布局来看，公司的产品远销全球五大洲 90 个国家，国内业务规模实现快速发展，尤其是以自主品牌业务为代表的自主可控的生意规模大幅提升，对于单一客户或者单一业务的依赖性显著低于行业平均水平，公司业务稳定性与抗风险能力也在持续提升。
















6·战略引领，蓝图清晰

五年战略规划：

基于宏观经济态势、行业演进阶段及自身发展实际，中宠股份于2023年制定了清晰的“新五年战略规划”——“以自主品牌建设为核心，聚焦国内市场，加速海外市场拓展；稳步推进全球产业链布局，巩固传统代工业务规模”，为“成为全球宠物食品行业的领跑者”的愿景而奋斗。在五年战略指引下，中宠股份正着力搭建自主品牌矩阵，提升品牌势能；做大做强国内市场，深挖增长潜力；持续加码品牌出海，拓展全球版图；强化全产业链协同，优化资源配置；深挖存量市场价值，提升运营效能；全方位提升综合能力，为集团业绩的稳健、高质量发展提供坚实支撑。



企业荣誉

-  中国驰名商标
-  中国罐头工业协会副理事长单位
-  国家高新技术企业
-  apa亚宠会会长单位
-  中国质量诚信企业
-  中国饲料工业协会全国十强宠物饲料企业
-  中国出入境检验检疫协会副会长单位
-  全国饲料工业标准化技术委员
宠物饲料分技术委员会副主任委员单位
-  中国礼仪休闲用品工业协会
宠物产业分会会长单位
-  中国最受欢迎宠物品牌
-  中国小动物保护协会副会长单位
-  年度最具影响力品牌TOP10
-  中国畜牧业协会宠物产业
分会副会长单位
-  中国食品土畜进出口商会
宠物行业分会执行理事长单位
-  中国宠物行业“金品牌奖”

企业资质



质量管理体系认证



食品安全管理体系认证



食品安全全球标准认证



HACCP食品安全体系认证



GMP良好操作规范认证



ISO/IEC17025国家合格评定实验室认可



美国FDA官方认证



欧盟委员会官方认证



日本农林水产省
认定工场
日本农林水产省认证



加拿大食品检验署官方认证



澳大利亚官方认证



职业健康安全管理体系认证



BSCI商业社会责任标准认证



SEDEX会员商业道德审核



反恐审核认证



环境管理体系认证



海洋管理委员会
MSC水产品供应链认证



能源管理体系认证



美国《食品安全现代化法案》认证



水产养殖管理委员会认证

四、主营业务分析

1、概述

参见“一、报告期内公司从事的主要业务”相关内容。

2、收入与成本

(1) 营业收入构成

单位：元

	2025 年		2024 年		同比增减
	金额	占营业收入比重	金额	占营业收入比重	
营业收入合计	5,221,469,843.83	100%	4,464,751,586.93	100%	16.95%
分行业					
宠物食品及用品	4,993,271,013.16	95.63%	4,292,349,772.69	96.14%	16.33%
其他业务	228,198,830.67	4.37%	172,401,814.24	3.86%	32.36%
分产品					
宠物零食	3,381,252,084.20	64.76%	3,132,489,077.80	70.16%	7.94%
宠物主粮	1,553,396,218.54	29.75%	1,106,514,999.02	24.78%	40.39%
宠物用品及其他	286,821,541.09	5.49%	225,747,510.11	5.06%	27.05%
分地区					
境内	1,872,863,205.15	35.87%	1,414,148,338.05	31.67%	32.44%
境外	3,348,606,638.68	64.13%	3,050,603,248.88	68.33%	9.77%
分销售模式					
OEM	2,874,924,748.15	55.06%	2,615,911,058.63	58.59%	9.90%
经销	1,265,353,626.43	24.23%	1,194,625,818.03	26.76%	5.92%
直销	1,081,191,469.25	20.71%	654,214,710.27	14.65%	65.27%

(2) 占公司营业收入或营业利润 10%以上的行业、产品、地区、销售模式的情况

适用 不适用

单位：元

	营业收入	营业成本	毛利率	营业收入比上年同期增减	营业成本比上年同期增减	毛利率比上年同期增减
分行业						
宠物食品及用品	4,993,271,013.16	3,467,482,738.72	30.56%	16.33%	13.98%	1.43%
分产品						
宠物零食	3,381,252,084.20	2,390,443,852.95	29.30%	7.94%	5.34%	1.74%
宠物主粮	1,553,396,218.54	1,023,131,057.76	34.14%	40.39%	41.35%	-0.45%
分地区						
境内	1,872,863,205.15	1,145,720,545.97	38.83%	32.44%	24.98%	3.65%
境外	3,348,606,638.68	2,533,510,012.29	24.34%	9.77%	10.59%	-0.56%
分销售模式						
OEM	2,874,924,748.15	2,078,182,996.88	27.71%	9.90%	9.31%	0.39%
经销	1,265,353,626.43	940,163,525.89	25.70%	5.92%	1.22%	3.45%
直销	1,081,191,469.25	660,884,035.49	38.87%	65.27%	74.98%	-3.40%

公司主营业务数据统计口径在报告期发生调整的情况下，公司最近 1 年按报告期末口径调整后的主营业务数据

适用 不适用

(3) 公司实物销售收入是否大于劳务收入

是 否

行业分类	项目	单位	2025 年	2024 年	同比增减
宠物食品及用品	销售量	吨	139,771.14	127,665.38	9.48%
	生产量	吨	147,466.88	117,923.18	25.05%
	库存量	吨	24,968.23	15,623.69	59.81%

相关数据同比发生变动 30% 以上的原因说明

适用 不适用

主要系报告期内公司自主品牌增长导致的库存量增加。

(4) 公司已签订的重大销售合同、重大采购合同截至本报告期的履行情况

适用 不适用

(5) 营业成本构成

产品分类

单位：元

产品分类	项目	2025 年		2024 年		同比增 减
		金额	占营业成本比重	金额	占营业成本比重	
宠物零食	直接材料	1,141,794,322.57	31.03%	1,157,957,167.04	38.06%	-7.03%
宠物零食	直接人工	401,989,451.24	10.93%	382,871,023.67	12.59%	-1.66%
宠物零食	制造费用	245,565,096.15	6.67%	266,114,631.47	8.75%	-2.08%
宠物零食	外购成品及其他	559,554,002.87	15.21%	407,885,083.84	13.41%	1.80%
宠物零食	运杂费	41,028,731.34	1.12%	54,340,785.88	1.79%	-0.67%

(6) 报告期内合并范围是否发生变动

是 否

参见“第八节 九、合并范围的变更”相关内容。

(7) 公司报告期内业务、产品或服务发生重大变化或调整有关情况

适用 不适用

(8) 主要销售客户和主要供应商情况

公司主要销售客户情况

前五名客户合计销售金额（元）	2,203,924,041.69
前五名客户合计销售金额占年度销售总额比例	42.21%
前五名客户销售额中关联方销售额占年度销售总额比例	4.19%

公司前 5 大客户资料

序号	客户名称	销售额（元）	占年度销售总额比例
1	客户一	803,729,068.43	15.39%
2	客户二	686,781,750.92	13.15%
3	客户三	274,858,444.12	5.26%
4	客户四	219,519,959.52	4.20%
5	客户五	219,034,818.70	4.19%
合计	--	2,203,924,041.69	42.21%

主要客户其他情况说明

适用 不适用

公司主要供应商情况

前五名供应商合计采购金额（元）	781,702,144.65
前五名供应商合计采购金额占年度采购总额比例	26.79%
前五名供应商采购额中关联方采购额占年度采购总额比例	15.54%

公司前 5 名供应商资料

序号	供应商名称	采购额（元）	占年度采购总额比例
1	供应商一	453,644,406.02	15.54%
2	供应商二	89,707,828.15	3.07%
3	供应商三	88,004,685.67	3.02%
4	供应商四	78,617,582.03	2.69%
5	供应商五	71,727,642.78	2.46%
合计	--	781,702,144.65	26.79%

主要供应商其他情况说明

适用 不适用

报告期内公司贸易业务收入占营业收入比例超过 10%

适用 不适用

3、费用

单位：元

	2025 年	2024 年	同比增减	重大变动说明
销售费用	703,232,651.90	494,917,625.96	42.09%	主要系本报告期业务宣传力度加大
管理费用	287,511,886.24	210,148,379.45	36.81%	主要系本报告期职工薪酬、股权激励及咨询服务费增加。
财务费用	23,218,938.12	17,686,409.65	31.28%	主要系汇兑损益影响
研发费用	105,603,770.82	72,679,350.85	45.30%	主要系本报告期公司产品研发投入力度加大

4、研发投入

适用 不适用

主要研发项目名称	项目目的	项目进展	拟达到的目标	预计对公司未来发展的影响
膳食纤维改性联合智能控制系统的应用	通过“改性技术创新+智能控制系统融	针对不同需求，开发差异化配方，根据适	1. 突破传统单一改性模式，通过“挤压-酶	形成差异化的产品卖点，提升品牌在“功能

	合”，旨在开发宠物专用膳食纤维改性工艺，构建智能联动控制系统，建立差异化应用方案，最终实现产业化落地。	口性试验调整配比与工艺，确定最终产品。	解”复合工艺在提升可溶性纤维含量的同时，保留膳食纤维的天然结构；2. 将膳食纤维改性过程与智能控制系统深度融合，实现参数实时调控，解决人工操作导致的批次差异问题；3. 针对犬猫物种差异和年龄需求，开发差异化配方。	性宠物食品”领域的核心竞争力。
藻源性 n-3 PUFAs 营养补充剂提取及应用	破解传统鱼油原料的供应链风险，建立稳定可控的内源性 Omega-3 供应体系。通过优化添加方式，改善生产工艺，提高 PUFAs 在宠物食品中的稳定性，研究 PUFAs 与其他营养成分的协同作用，提高 PUFAs 生物利用率，构建功能评价体系，科学评估 PUFAs 在宠物食品中的功能效果。	设计工艺及核心技术参数，深入研究 PUFAs 与其他营养物质协同，确定最优产品配方。	1. 通过多不饱和脂肪酸检测与数据库建立，明确各来源 PUFAs 的种类及含量分布；2. 优化 PUFAs 添加工艺与产品干燥工艺，提高 PUFAs 氧化稳定性，延长产品货架期；3. 通过酶解技术与复配技术，使 PUFAs 与其他营养物质形成协同抗氧化体系，并促进肠道吸收。	推动产品矩阵高端化发展，减小对进口鱼油的依赖，增强成本竞争力。
超滤酶解无乳糖乳粉的研究与应用	通过技术创新去除乳类原料中的乳糖，针对不同生命周期，开发功能性乳源肽，通过工艺优化，提高乳类原料稳定性，开发功能性乳源配方产品，推动乳类原料在宠物食品中的广泛应用。	设计乳糖去除工艺，开发温敏特性包材，研究功能性肽富集原理。	1. 通过复配酶在降低乳糖含量的同时，定向分解乳蛋白生成功能性短肽；2. 开发温敏特性包材，实现加工、储运过程中活性成分的稳定性；3. 通过膜分离技术富集功能性肽，开发定制化配方。	降低对进口原料的依赖性，响应清洁标签趋势，有助于产品市场延伸。
主食罐低温乳化工工艺的研发与应用	通过研发低温乳化工工艺，既实现原料营养有效保留，又确保产品杀菌效果，同时通过优化乳化工工艺参数和添加功能性成分，提升产品的口感和质地，显著提升主食罐宠物食品的品质和营养价值。	分析原料功能特性，明确工艺关键影响因素，研究乳化温度对产品稳定性的影响规律。	1. 通过设置不同的温度梯度，最终确定最佳的乳化温度；2. 筛选最适合低温乳化工工艺的乳化剂及最佳添加量，提升产品的品质；3. 通过添加稳定剂和调整工艺参数，确保营养成分在乳化中的稳定性；4. 优化乳化工工艺参数，确保乳化体系在存储中保持稳定，提升产品的货架期。	有效解决目前宠物主食罐生产过程中存在的的技术难题，减少能源消耗和碳排放，推动宠物食品行业的可持续发展。
超高温瞬时杀菌工艺的研发与应用	现阶段超高温瞬时灭菌技术仅局限于均质产品，对于复杂物系如宠物湿粮的超高温瞬时灭菌技术工艺研究尚属空白，要解决传统的高温高压灭菌	完成技术经济可行性论证，确立技术路线，完成部分核心配方原料的粘度、颗粒分布、热物性测定。	1. 研究刮板式换热器机理，从根本上解决颗粒内部杀菌不足或表面过热焦化的难题；2. 深入研究含颗粒流体无菌灌装技术，攻克含颗粒物料	有效解决超高温瞬时杀菌工艺存在的的技术难题，降低成本，提高效率。

	工艺导致的营养成分损失严重、色泽暗淡、风味不佳且质地过于软烂的问题，需要研发更先进、更安全、更好保留食品品质的先进灭菌技术。		在灌装过程中易二次污染的难题；3. 通过正位移泵保证物料流动性，杜绝因压力波动导致的系统堵塞、颗粒破碎或输送中断问题。	
宠物干粮脂质真空负压精准渗透工艺的研发与应用	对传统喷涂工艺进行工艺创新，实现脂质在干粮内部的均匀分布，改善适口性，延长产品货架期，满足高端宠粮对“高鲜肉添加”、“低加工”工艺的要求。	设计基础工艺参数，实现实验室小批量工艺验证。	1. 针对不同来源、不同熔点的脂质，设计专用的预热、融化、保温及输送系统；2. 深入研究真空负压梯度渗透技术，实现脂质阶梯式渗透；3. 设计低温真空干燥—梯度冷却协同工艺，保障渗透后脂质稳定性与干粮品质；4. 引入实时监测—动态反馈—精准调控的闭环系统，确保脂质渗透量与均匀度均符合预设标准。	突破传统宠物干粮脂质“表面喷涂”的技术局限，使产品储存期不易氧化，延长货架期，提升产品质量的稳定性与一致性，提升产品市场竞争力。

公司研发人员情况

	2025 年	2024 年	变动比例
研发人员数量（人）	397	286	38.81%
研发人员数量占比	9.21%	7.17%	2.04%
研发人员学历结构			
本科	166	105	58.10%
硕士	107	73	46.58%
研发人员年龄构成			
30 岁以下	118	74	59.46%
30~40 岁	161	113	42.48%

公司研发投入情况

	2025 年	2024 年	变动比例
研发投入金额（元）	105,603,770.82	72,679,350.85	45.30%
研发投入占营业收入比例	2.02%	1.63%	0.39%
研发投入资本化的金额（元）	0.00	0.00	0.00%
资本化研发投入占研发投入的比例	0.00%	0.00%	0.00%

公司研发人员构成发生重大变化的原因及影响

适用 不适用

研发投入总额占营业收入的比重较上年发生显著变化的原因

适用 不适用

研发投入资本化率大幅变动的原因及其合理性说明

适用 不适用

5、现金流

单位：元

项目	2025 年	2024 年	同比增减
经营活动现金流入小计	5,515,346,386.61	3,860,231,745.16	42.88%
经营活动现金流出小计	4,980,888,165.17	3,363,954,605.33	48.07%
经营活动产生的现金流量净额	534,458,221.44	496,277,139.83	7.69%
投资活动现金流入小计	523,224,795.65	872,968,542.58	-40.06%
投资活动现金流出小计	744,051,190.98	931,612,133.18	-20.13%
投资活动产生的现金流量净额	-220,826,395.33	-58,643,590.60	-276.56%
筹资活动现金流入小计	1,786,107,000.00	855,075,971.57	108.88%
筹资活动现金流出小计	1,442,867,076.06	1,254,580,270.77	15.01%
筹资活动产生的现金流量净额	343,239,923.94	-399,504,299.20	185.92%
现金及现金等价物净增加额	642,735,668.32	50,830,644.21	1,164.46%

相关数据同比发生重大变动的主要影响因素说明

适用 不适用

经营活动现金流入小计本期较去年同期增长 42.88%，主要系本报告期销售收入增加；经营活动现金流出小计本期较去年同期增长 48.07%，主要系本报告期原材料采购增加，综合影响本期经营活动产生的现金流量净额较去年同期增加 7.69%。

投资活动现金流入小计本期较去年同期减少 40.06%，主要系赎回的理财产品同比减少；投资活动现金流出小计本期较去年同期减少 20.13%，主要系本期购入理财产品减少，综合影响本期投资活动产生的现金流量净额较去年同期减少 276.56%。

筹资活动现金流入小计本期较去年同期增加 108.88%，主要系本期取得借款收到的现金增加；筹资活动现金流出小计较去年同期增加 15.01%，主要系本报告期偿还借款及支付融资保证金增加所致，综合影响本期筹资活动产生的现金流量净额较去年同期增加 185.92%。

报告期内公司经营活动产生的现金净流量与本年度净利润存在重大差异的原因说明

适用 不适用

报告期内公司经营活动产生的现金净流量与本年度净利润存在重大差异的原因主要为本报告期资产折旧及摊销、应收及应付项目的增加、投资活动及备货节奏等综合影响，可参见“第八节 七、60、现金流量表补充资料”相关内容。

五、非主营业务分析

适用 不适用

六、资产及负债状况分析

1、资产构成重大变动情况

单位：元

	2025 年末		2025 年初		比重增 减	重大变动说明
	金额	占总资产比例	金额	占总资产比例		

货币资金	1,273,423,554.51	23.16%	513,433,433.08	11.54%	11.62%	主要系本报告期借款业务增加
应收账款	633,625,551.08	11.52%	627,482,796.76	14.10%	-2.58%	
合同资产		0.00%		0.00%	0.00%	
存货	692,834,996.91	12.60%	579,081,325.76	13.01%	-0.41%	
投资性房地产		0.00%	19,240,003.12	0.43%	-0.43%	
长期股权投资	306,721,289.53	5.58%	249,650,044.00	5.61%	-0.03%	
固定资产	1,508,403,112.35	27.44%	1,373,736,578.35	30.87%	-3.43%	
在建工程	263,626,325.86	4.79%	132,769,292.64	2.98%	1.81%	
使用权资产	28,880,188.56	0.53%	40,741,933.28	0.92%	-0.39%	
短期借款	988,407,436.94	17.98%	396,554,869.54	8.91%	9.07%	主要系本报告期借款业务增加
合同负债	48,541,348.83	0.88%	13,277,320.97	0.30%	0.58%	
长期借款	42,391,450.98	0.77%	25,342,960.47	0.57%	0.20%	
租赁负债	15,829,810.00	0.29%	21,318,841.11	0.48%	-0.19%	

境外资产占比较高

适用 不适用

2、以公允价值计量的资产和负债

适用 不适用

单位：元

项目	期初数	本期公允价值变动损益	计入权益的累计公允价值变动	本期计提的减值	本期购买金额	本期出售金额	其他变动	期末数
金融资产								
1. 交易性金融资产 (不含衍生金融资产)	257,541,482.18	-541,482.18			243,000,000.00	500,000,000.00		0.00
4. 其他权益工具投资	67,280,698.82					713,921.14	-765,994.18	65,800,783.50
5. 其他非流动金融资产	1,764,182.85	-69,284.11			49,941,639.50		-353,455.50	51,283,082.74
金融资产小计	326,586,363.85	-610,766.29			292,941,639.50	500,713,921.14	-1,119,449.68	117,083,866.24
上述合计	326,586,363.85	-610,766.29			292,941,639.50	500,713,921.14	-1,119,449.68	117,083,866.24
金融负债	0.00							0.00

其他变动的内容

无

报告期内公司主要资产计量属性是否发生重大变化

是 否

3、截至报告期末的资产权利受限情况

参见“第八节 七、22、所有权或使用权受到限制的资产”相关内容。

七、投资状况分析

1、总体情况

适用 不适用

报告期投资额（元）	上年同期投资额（元）	变动幅度
77,531,185.38	16,102,973.86	381.47%

2、报告期内获取的重大的股权投资情况

适用 不适用

单位：元

被投资公司名称	主要业务	投资方式	投资金额	持股比例	资金来源	合作方	投资期限	产品类型	截至资产负债表日的进展情况	预计收益	本期投资盈亏	是否涉诉	披露日期（如有）	披露索引（如有）
瑞派宠物医院管理股份有限公司	宠物医院服务	其他	49,588,184.00	0.74%	自有资金	玛氏箭牌糖果（中国）有限公司等	长期	宠物医院服务	已完成	0.00	0.00	否	-	-
合计	--	--	49,588,184.00	--	--	--	--	--	--	0.00	0.00	--	--	--

3、报告期内正在进行的重大的非股权投资情况

适用 不适用

4、金融资产投资

(1) 证券投资情况

适用 不适用

公司报告期不存在证券投资。

(2) 衍生品投资情况

适用 不适用

公司报告期不存在衍生品投资。

八、重大资产和股权出售

1、出售重大资产情况

适用 不适用

公司报告期末未出售重大资产。

2、出售重大股权情况

适用 不适用

九、主要控股参股公司分析

适用 不适用

公司报告期内无应当披露的重要控股参股公司信息。

十、公司控制的结构化主体情况

适用 不适用

十一、公司未来发展的展望

(一) 2026 年发展展望

2026 年，中宠股份将持之以恒坚定战略定力，以自主品牌建设为核心，聚焦国内市场，加速海外市场拓展，稳步推进全球产业链布局，巩固传统代工业务规模，朝着“成为全球宠物食品行业的领跑者”的愿景全力迈进。

深化全球化运营，加大全球研发投入，规范研发体系建设，稳步推进全球产业链布局，构建更具韧性的全球供应链体系，把自主品牌建设作为全球化运营的核心，真正实现“全球业务敏捷拓展、全球资源优化共享、全球价值协同共赢”的战略蓝图，向着国际化企业集团迈进；

继续聚焦自主品牌建设，激活全球增长动能，持续强化三大核心自主品牌优势，深耕细分赛道，提升品牌影响力，海外市场把自主品牌作为核心增长引擎，从 B 端优势向 C 端突破，抢占更多市场份额，持续扩大全球销售版图，通过自主品牌国内、海外双向发力、协同增长，实现生而全球的雄伟抱负与可期未来，让世界看见中国智造的力量与中国品牌的温度；

强化团队建设与人才赋能，凝聚发展合力，把人才建设上升融入到集团发展战略高度，优化人才引进标准，搭建全球化人才梯队，制定更具激励性的分配方案，实现“事业共进、价值共创、成果共享”。

未来，中宠股份将坚守初心、笃定前行，以更具韧性的产业链、更具创新力的产品力、更具竞争力的品牌力，践行行业使命与责任担当。在全球化发展浪潮中，公司将持续深耕细作、锐意进取，不断夯实行业领先地位，奋力实现“全球宠物食品行业领跑者”的宏伟愿景，以中国品牌之姿闪耀国际舞台，为全球宠物与宠物行业创造更高品质、更具价值的长期发展新未来。

（二）公司面临的风险及应对措施

1、宏观经济环境风险

近几年国际经济形势复杂严峻，给全球经济发展带来了很大不确定性的影响。未来国际国内宏观经济走势、市场需求变化等，会对所处行业的景气程度、公司海外业务拓展产生一定影响。对此，公司将持续跟踪国际经济形势并准备应对方案，持续提升公司技术和产品的核心竞争力，保持与客户的有效沟通，灵活应对外部环境变动下可能潜在的不利影响。

2、市场竞争风险

①公司主营业务收入主要源于境外市场，存在一定的海外市场拓展风险。随着全球经济一体化进程的推进，泰国、越南等新兴经济体也逐渐加入到国际市场竞争中，尽管目前上述国家内宠物食品生产企业数量相对较少，但由于其人工成本低廉，未来将可能在国际市场上对中国产宠物食品形成一定冲击，公司产品出口面临海外市场竞争加剧的风险。对此，公司将进行多元化市场布局，优化成本结构，不断提升产品竞争力以应对海外市场拓展过程中的风险。

②近年来随着居民收入水平的提高，国内宠物食品市场增长较快，国内主要宠物食品生产企业均加大了市场拓展力度。公司虽然是国内较大的宠物食品生产企业，但是由于国内宠物食品行业进入门槛较低，近年来我国新增许多宠物食品加工企业，而另一方面，国外著名宠物食品厂商也不断进入国内市场。随着国内企业生产规模的逐渐扩大和国外资金、先进技术的不断转移，公司面临的市场竞争将进一步加剧。市场竞争的加剧将造成品牌推广、活动促销等销售费用的增长，并可能对行业毛利率水平造成一定不利影响，公司存在国内市场开拓的风险。对此，公司将强化销售渠道建设，进行品牌与服务升级，做好精准定位与差异化策略以应对国内市场拓展过程中的风险。

3、汇率波动风险

由于公司营业收入中外销占比较大，结算币种主要为美元及部分其他外汇。随着业务规模的扩大，汇率波动可能会产生相应汇兑损失，将对公司及子公司的经营业绩造成一定影响。近年来公司海外子公司业务发展有序，适当分散了汇率风险。同时，公司内部实时关注汇率变动，对汇率风险进行有效管理，确保经营稳健。

4、原材料价格波动风险

原材料成本是公司主营业务成本中占比最大的部分，公司的主要原材料为鸡肉、鸭肉等肉类产品。原材料价格波动对公司经营的影响有两方面。一方面，原材料价格波动直接影响公司营业成本，如果原材料价格上涨，公司与客户的调价一般存在滞后性，会导致短期内公司毛利率水平下降；另一方面，公司通常保留一部分原材料安全库存以维持公司正常生产，如果原材料价格短期内大幅下降，公司将存在存货出现跌价损失的风险。如果上述主要原材料价格未来持续大幅波动，公司将面临原材料价格波动风险。对此，公司建立了战略储备制度，通过对原材料一线市场的调研和分析，积极开发合作供应商，优化采购流程，降低原材料采购成本和风险。

5、贸易摩擦引发的风险

近年来，全球经济增长步伐逐渐放缓。美国为降低贸易逆差、保护本国经济与就业，频繁制造国际贸易摩擦，筑起重重贸易壁垒，意图限制甚至削减从其他国家的进口。特别是今年，美国对中国以及全球众多贸易顺差国大规模加征关税。这一行为极有可能对公司产生一定程度的负面影响。公司始终具备前瞻性战略眼光，长期深耕产能全球化与销售全球化布局。目前，公司在美国、加拿大、墨西哥设有工厂，这一布局能够有效规避关税带来的冲击。与此同时，公司积极开拓其他国家市场，降低美国加征关税给公司造成的影响。

十二、报告期内接待调研、沟通、采访等活动

适用 不适用

接待时间	接待地点	接待方式	接待对象类型	接待对象	谈论的主要内容及提供的资料	调研的基本情况索引
2025年03月13日	公司会议室	实地调研	机构	详见《002891中宠股份投资者关系管理信息 20250313》	详见《002891中宠股份投资者关系管理信息 20250313》	巨潮资讯网《002891中宠股份投资者关系管理信息 20250313》
2025年04月24日	网络平台线上交流	网络平台线上交流	机构	详见《002891中宠股份投资者关系管理信息 20250424》	详见《002891中宠股份投资者关系管理信息 20250424》	巨潮资讯网《002891中宠股份投资者关系管理信息 20250424》
2025年04月28日	网络平台线上交流	网络平台线上交流	其他	详见《002891中宠股份投资者关系管理信息 20250428》	详见《002891中宠股份投资者关系管理信息 20250428》	巨潮资讯网《002891中宠股份投资者关系管理信息 20250428》
2025年05月15日	网络平台线上交流	网络平台线上交流	其他	详见《002891中宠股份投资者关系管理信息 20250515》	详见《002891中宠股份投资者关系管理信息 20250515》	巨潮资讯网《002891中宠股份投资者关系管理信息 20250515》

2025 年 05 月 23 日	公司会议室	实地调研	机构	详见《002891 中宠股份投资者关系管理信息 20250523》	详见《002891 中宠股份投资者关系管理信息 20250523》	巨潮资讯网《002891 中宠股份投资者关系管理信息 20250523》
2025 年 08 月 06 日	网络平台线上交流	网络平台线上交流	机构	详见《002891 中宠股份投资者关系管理信息 20250806》	详见《002891 中宠股份投资者关系管理信息 20250806》	巨潮资讯网《002891 中宠股份投资者关系管理信息 20250806》

十三、市值管理制度和估值提升计划的制定落实情况

公司是否制定了市值管理制度。

是 否

公司是否披露了估值提升计划。

是 否

2026 年 2 月 2 日，公司召开第四届董事会第二十一次会议，审议通过了《关于制定〈市值管理制度〉的议案》。公司制定《市值管理制度》旨在加强公司市值管理，切实推动公司提升投资价值，增强投资者回报。公司已于 2026 年 2 月 3 日于巨潮资讯网 (<http://www.cninfo.com.cn>) 披露《市值管理制度》。

十四、“质量回报双提升”行动方案贯彻落实情况

公司是否披露了“质量回报双提升”行动方案公告。

是 否

为贯彻落实中央政治局会议提出的“要活跃资本市场、提振投资者信心”及国务院常务会议指出的“要大力提升上市公司质量和投资价值，要采取更加有力有效措施，着力稳市场、稳信心”的指导思想，结合中国证监会关于市值管理的相关意见，为维护公司全体股东特别是中小股东的利益，增强投资者信心，持续提升公司管理治理水平，促进公司长远健康可持续发展，公司制定了“质量回报双提升”行动方案。未来，公司将从以下四个方面落实好“质量回报双提升”行动方案：一、聚焦主业发展，推动高质量发展；二、重视投资者回报，共享经营成果；三、夯实公司治理，促进规范运作；四、提升信息披露质量，深化投资者关系管理。具体内容详见公司于 2025 年 1 月 10 日披露的《关于“质量回报双提升”行动方案的公告》（公告编号：2025-002）。

公司对 2025 年度“质量回报双提升”行动方案进行了年度进展评估，行动方案贯彻落实情况详见公司 2026 年 4 月 24 日披露于《中国证券报》《证券时报》及巨潮资讯网的《关于“质量回报双提升”行动方案的进展公告》。

第四节 公司治理、环境和社会

一、公司治理的基本状况

公司成立以来，根据《公司法》《证券法》《上市公司治理准则》等法律、法规和规范性文件的要求，陆续制定并实施了《股东会议事规则》《董事会议事规则》《独立董事工作制度》《总经理（总裁）工作细则》《董事会秘书工作制度》以及董事会各专门委员会议事规则等各项制度，建立了符合上市公司规范要求的法人治理结构，形成了权力机构、决策机构、监督机构和执行机构之间相互协调、相互制衡的管理机制，公司股东会、董事会和经营管理层依法独立规范运作，履行各自的权利、义务和职责，切实保障股东的权益。

1、关于股东与股东会

公司股东严格按照《公司章程》《股东会议事规则》的规定按其所持股份享有平等地位，并承担相应义务。公司实际控制人能严格规范自己的行为，公司亦没有为控股股东提供担保或控股股东非经营性占用公司资金的行为。公司的治理结构能够保证所有股东，特别是中小股东享有平等地位，上市后公司努力为中小股东提供便利的表决方式，积极推行股东会网络投票，确保中小股东合法行使其权益，保证中小股东对公司重大事项的知情权、参与权、表决权。报告期内的股东会均由董事会召集召开，根据相关法律、行政法规、部门规章、规范性文件及《公司章程》等规定应由股东会表决的事项均按照相应的权限审批后提交股东会审议，不存在越权审批或先实施后审议的情况。

2、关于董事和董事会

公司董事会设董事 9 名，其中独立董事 3 名，目前公司董事会的人数及人员构成符合法律、法规的要求。各位董事能够依据《深圳证券交易所上市公司规范运作指引》《董事会议事规则》《独立董事工作制度》等规定开展工作，出席董事会和股东会，勤勉尽责地履行职责和义务，同时积极参加相关培训，学习相关法律法规，不断提高履职水平。独立董事能够不受公司控股股东、实际控制人以及其它与公司存在利害关系的单位或个人的影响，独立履行职责，对公司的重大事项均能发表独立意见。公司董事会下设战略委员会、审计委员会、提名委员会、薪酬与考核委员会四个专门委员会，分别负责公司的发展战略、审核监督评估、董事和高级管理人员的提名、甄选、管理和考核等工作。

公司治理的实际状况与法律、行政法规和中国证监会发布的关于上市公司治理的规定是否存在重大差异

是 否

公司治理的实际状况与法律、行政法规和中国证监会发布的关于上市公司治理的规定不存在重大差异。

二、公司相对于控股股东、实际控制人在保证公司资产、人员、财务、机构、业务等方面的独立情况

公司自改制设立以来严格按照《公司法》《证券法》等有关法律、法规和《公司章程》的要求规范运作，在资产、人员、财务、机构、业务等方面与控股股东、实际控制人及其控制的其他企业相互独立，拥有独立完整的资产结构和业务系统，具有独立面向市场的经营能力。

1、资产独立情况

公司具备与生产经营有关的主要生产系统、辅助生产系统和配套设施，合法拥有与生产经营有关的主要土地、厂房、机器设备以及商标、专利、非专利技术的所有权或者使用权，具有独立的原料采购和产品销售系统。公司与股东之间的资产产权界定清晰，生产经营场所独立，不存在依靠股东的生产经营场所进行生产经营的情况。目前公司没有以资产为各股东的债务提供担保，不存在被控股股东或实际控制人违规占用资产的情况。

2、人员独立情况

公司的董事、总裁及其他高级管理人员，均以合法程序选举或聘任，不存在控股股东超越发行人股东会和董事会作出人事任免决定的情况。公司设有独立的人力资源部门，拥有独立、完整的人事管理体系，劳动、人事及工资管理完全独立。公司的总裁、副总裁、财务负责人和董事会秘书等高级管理人员不在控股股东、实际控制人及其控制的其他企业中担任

除董事、监事以外的其他职务，不在控股股东、实际控制人及其控制的其他企业领薪；公司的财务人员不在控股股东、实际控制人及其控制的其他企业中兼职。

3、财务独立情况

公司设有独立的财务部门，并已按《中华人民共和国会计法》等有关法律法规的要求建立了独立的财务核算体系，能够独立地作出财务决策，具有规范的财务会计制度和对子公司的管理制度。公司及其子公司独立在银行开立账户，不存在与控股股东、实际控制人及其控制的其他企业共用银行账户的情形。公司作为独立的纳税人，依法独立进行纳税申报并履行纳税义务。

4、机构独立情况

公司已建立健全内部经营管理机构、独立行使经营管理职权，设有股东会、董事会及总裁负责的管理层等机构，相关机构及人员能够依法行使经营管理职权。公司建立了较为完善的组织机构，拥有完整的业务系统及配套部门，各部门已构成一个有机整体，法人治理结构完善。公司与控股股东、实际控制人及其控制的其他企业之间不存在混合经营、合署办公的情况。控股股东、实际控制人及其控制的其他企业及其职能部门与公司各职能部门之间不存在上下级关系，不存在控股股东、实际控制人及其控制的其他企业干预发行人经营活动的情况。

5、业务独立情况

公司主要从事宠物食品和用品的研发、生产和销售，公司拥有独立的生产及辅助生产系统、采购和销售系统以及独立的研发体系，具有面向市场自主经营业务的能力。公司的业务独立于控股股东、实际控制人及其控制的其他企业，与控股股东、实际控制人及其控制的其他企业间不存在同业竞争或者显失公平的关联交易。公司的控股股东、实际控制人及其控制的其他企业不从事与本公司相同或相近的业务。

三、同业竞争情况

适用 不适用

四、董事和高级管理人员情况

1、基本情况

姓名	性别	年龄	职务	任职状态	任期起始日期	任期终止日期	期初持股数（股）	本期增持股份数量（股）	本期减持股份数量（股）	其他增减变动（股）	期末持股数（股）	股份增减变动的原因
郝忠礼	男	63	董事长、总裁	现任	2014年11月19日	2026年11月13日	0	0	0	0	0	-
伊藤范和	男	50	副董事长	现任	2014年11月19日	2026年11月13日	0	0	0	0	0	-
江移山	男	57	董事、常务副总裁	现任	2014年11月19日	2026年11月13日	0	0	0	0	0	-
董海凤	女	46	董事	离任	2020年11月16日	2025年07月28日	0	0	0	0	0	-
			职工代表董事	现任	2025年07月28日	2026年11月13日						
			副总裁	现任	2018年11月09日	2026年11月13日						

					日	日						
张蕴暖	女	49	董事、 副总裁	现任	2015年 08月18 日	2026年 11月13 日	0	0	0	0	0	-
郝宸龙	男	37	董事	现任	2020年 11月16 日	2026年 11月13 日	0	0	0	0	0	-
唐玉才	男	64	独立董 事	现任	2023年 11月14 日	2026年 11月13 日	0	200	0	0	200	-
王欣兰	女	54	独立董 事	现任	2021年 09月01 日	2026年 11月13 日	0	0	0	0	0	-
张晓晓	女	46	独立董 事	现任	2021年 09月01 日	2026年 11月13 日	0	0	0	0	0	-
朱红新	女	48	副总裁	现任	2014年 11月19 日	2026年 11月13 日	0	0	0	0	0	-
肖明岩	男	49	财务总 监	现任	2023年 11月14 日	2026年 11月13 日	0	0	0	0	0	-
刘淑清	女	50	副总裁	现任	2023年 11月14 日	2026年 11月13 日	0	0	0	0	0	-
接元昕	女	47	副总裁	现任	2024年 04月22 日	2026年 11月13 日	0	0	0	0	0	-
任福照	男	38	董事会 秘书	现任	2022年 07月05 日	2026年 11月13 日	0	0	0	0	0	-
合计	--	--	--	--	--	--	0	200	0	0	200	--

报告期是否存在任期内董事和高级管理人员离任的情况

是 否

具体详见下表“公司董事、高级管理人员变动情况”。

公司董事、高级管理人员变动情况

适用 不适用

姓名	担任的职务	类型	日期	原因
董海风	董事	离任	2025年07月28日	工作调动
董海风	职工代表董事	被选举	2025年07月28日	工作调动

2、任职情况

公司现任董事、高级管理人员专业背景、主要工作经历以及目前在公司的主要职责

（一）董事会成员简介

公司董事会成员9名，包括3名独立董事，具体介绍如下：

郝忠礼先生，中国国籍，无境外永久居留权，1962年10月出生，本科学历，中共党员，中宠股份创始人，中国礼仪休闲用品工业协会宠物产业分会会长，中国出入境检验检疫协会副会长、中国出入境检验检疫协会宠物产业工作委员会副会长，中国畜牧业协会宠物产业分会副会长，中国小动物保护协会副会长，中国食品土畜进出口商会宠物行业分会执行理事长，中国罐头工业协会副理事长，apa 亚宠会终身荣誉会长，连续多年烟台市杰出企业家，2023-2024 中国宠物

行业年度影响力人物，山东省食品产业高质量发展表现突出个人。1983 年 1 月至 1985 年 10 月，任吉林省四平市第一高级中学教师；1985 年 11 月至 1992 年 5 月，任烟台对外经济技术交流中心副主任；1992 年 6 月至 1993 年 10 月，任烟台对外经济技术贸易公司职员；1993 年 12 月至 1998 年 9 月，任烟台国际航空客货代理总公司副总经理；1998 年 9 月至 2016 年 4 月，任烟台中礼工贸有限公司执行董事、经理；1999 年 7 月至 2011 年 7 月，任烟台爱思克食品有限公司（现“烟台好氏宠物食品科技有限公司”）董事长、经理；2011 年 7 月至今，任烟台好氏宠物食品科技有限公司执行董事、总经理；2001 年 12 月至 2016 年 2 月，任烟台中幸生物科技有限公司执行董事、经理；2016 年 2 月至今，任烟台中幸生物科技有限公司执行董事；2002 年 3 月至 2014 年 11 月，任烟台中宠食品有限公司（现“中宠股份”）董事长、总经理；2008 年 1 月至 2011 年 12 月，任烟台爱丽思中宠食品有限公司副董事长、经理；2011 年 12 月至今，任烟台爱丽思中宠食品有限公司执行董事、总经理；2011 年 3 月至今，任烟台顽皮宠物用品销售有限公司董事长；2012 年 6 月至今，任烟台中卫宠物食品有限公司副董事长；2012 年 10 月至 2025 年 12 月，任烟台顽皮国际贸易有限公司执行董事、总经理；2012 年 11 月至 2021 年 12 月，任上海中宠食品科技有限公司（现“上海中宠真致宠物食品有限公司”）执行董事；2014 年 1 月至今，任美国 Jerky 公司执行董事、经理；2014 年 3 月至今，任美国好氏执行董事、经理；2017 年 9 月至 2022 年 3 月，任烟台中宠德益宠物食品销售有限公司执行董事；2018 年 4 月至 2021 年 11 月，任安徽省中宠颂智科技有限公司董事长；2018 年 5 月至 2025 年 9 月，任北京中宠好氏宠物食品有限公司董事长；2025 年 9 月至今，任北京中宠好氏宠物食品有限公司经理、董事；2018 年 6 月至 2021 年 12 月，任南京云吸猫智能科技有限公司董事长；2020 年 8 月至今，任上海中宠品牌管理有限公司董事长；2020 年 10 月至今，任杭州中宠华元宠物科技有限公司董事长；2020 年 12 月至 2024 年 10 月，任山东顽宠电子商务有限公司董事长；2020 年 12 月至 2022 年 9 月，任上海中宠网络科技有限公司董事长；2018 年 11 月至今，任 NPTC 董事；2018 年 8 月至 2021 年 6 月，任南京极宠家智能科技有限公司副董事长；2021 年 7 月至今，任重庆乐檬科技有限责任公司董事长；2021 年 7 月至今，任上海好氏宠物食品有限公司董事长；2023 年 3 月至今，任重庆乐檬宠物食品有限公司董事长；2024 年 7 月至 2024 年 8 月，任中宠科技（烟台）有限公司执行董事、总经理；2014 年 11 月至今，任公司董事长、总裁（总经理）。

伊藤范和先生，日本国籍，1975 年 7 月出生，本科学历。2001 年 9 月至 2011 年 8 月任日本伊藤株式会社职员；2012 年 7 月至今任日本伊藤株式会社总经理；2002 年 1 月至 2014 年 11 月，任烟台中宠食品有限公司副董事长；2014 年 11 月至今任公司副董事长。

江移山先生，中国国籍，无境外永久居留权，1968 年 4 月出生，本科学历，高级工程师。1992 年 7 月至 1992 年 10 月，任烟台星达生物工程有限公司职员；1992 年 10 月至 1998 年 4 月，任烟台市新桥食品厂技术员、车间主任、技术科长；1998 年 5 月至 2000 年 5 月，任烟台百佳食品工业有限公司生产技术部部长；2000 年 6 月至 2002 年 3 月，任烟台爱思克食品有限公司生产技术部部长；2008 年 1 月至 2010 年 9 月，任烟台爱丽思中宠食品有限公司监事；2010 年 9 月至 2011 年 12 月，任烟台爱丽思中宠食品有限公司董事；2025 年 12 月至今，任烟台爱丽思中宠食品有限公司执行董事、总经理；2011 年 3 月至今，任烟台顽皮宠物用品销售有限公司董事；2012 年 6 月至今，任烟台中卫宠物食品有限公司董事；2014 年 1 月至今，任美国 Jerky 公司董事；2021 年 12 月至今，担任烟台中宠联合供应链有限公司执行董事兼总经理；2002 年 3 月至 2014 年 11 月，先后任烟台中宠食品有限公司生产技术部部长、副总经理、常务副总经理、董事；2024 年 8 月至今，任中宠科技（烟台）有限公司董事、经理；2020 年 7 月至今，担任爱淘宠物董事；2022 年 10 月至 2025 年 5 月，任九江华好共创宠物食品有限公司副董事长、副总经理；2023 年 2 月至今，任烟台多益天然海洋食品有限公司执行董事兼总经理；2025 年 9 月至今，任烟台中宠联益企业管理有限公司总经理、董事；2025 年 6 月至今，任烟台市佳实农业科技有限公司执行董事、总经理；2025 年 12 月至今，任烟台顽皮国际贸易有限公司经理、董事；2014 年 11 月至今，任公司董事、常务副总裁（常务副总经理）。

董海风女士，中国国籍，无境外永久居留权，1979 年 5 月出生，硕士研究生学历，中共党员。2006 年 7 月至 2012 年 2 月，任烟台欣和企业食品有限公司员工发展处处长、人力资源行政部经理、厂经理助理；2012 年 3 月至 2013 年 2 月，任烟台金岭汽车集团有限公司人力资源总监；2013 年 3 月至 2018 年 6 月，任海普智联科技股份有限公司人力资源总监、管理中心总经理、董事；2018 年 7 月至今，任公司人力资源总监；2020 年 8 月至今，任上海中宠品牌管理有限公司董事；2020 年 10 月至今，任杭州中宠华元宠物科技有限公司董事；2020 年 11 月至 2024 年 10 月，任山东顽宠电子商务有限公司董事；2021 年 7 月至今，任上海好氏宠物食品有限公司董事；2021 年 1 月至 2023 年 11 月，任公司董事长助

理；2022 年 9 月至今，任烟台顽皮宠物用品销售有限公司董事；2022 年 7 月至 2025 年 7 月，任公司董事；2025 年 7 月至今，任公司职工代表董事；2018 年 11 月至今，任公司副总裁（副总经理）。

张蕴暖女士，中国国籍，无境外永久居留权，1976 年 3 月出生，硕士研究生。1996 年 7 月至 1997 年 8 月，任山东物产进出口烟台分公司外销员；1997 年 9 月至 2000 年 4 月，任烟台武州养蜂园有限公司出口部主管；2020 年 11 月至 2024 年 10 月，任山东顽宠电子商务有限公司董事；2002 年 6 月至 2014 年 11 月，先后任烟台中宠食品有限公司国际贸易部部长、副总经理；2022 年 10 月至 2025 年 5 月，任九江华好共创宠物食品有限公司董事；2014 年 11 月至今，任公司副总裁（副总经理）；2015 年 8 月至今，任公司董事。

郝宸龙先生，中国国籍，无境外永久居留权，1988 年 8 月出生，本科学历。2014 年 5 月至 2018 年 8 月任加拿大 Jerky 公司市场部经理；2018 年 9 月至 2019 年 5 月，任公司市场部副经理；2019 年 6 月至今，任公司市场管理中心总经理；2020 年 12 月至 2022 年 9 月，任上海中宠网络科技有限公司董事；2021 年 12 月至今，任上海中宠真致宠物食品有限公司（原“上海中宠食品科技有限公司”）执行董事；2021 年 7 月至今，任上海好氏宠物食品有限公司总经理、董事；2022 年 8 月至今，任上海中宠品牌管理有限公司董事、总经理；2022 年 9 月至今，任烟台顽皮宠物用品销售有限公司总经理；2020 年 11 月至今，任公司董事。

唐玉才先生，中国国籍，无境外永久居留权，1961 年 5 月出生，本科学历，中共党员。1977 年 12 月至 1979 年 5 月，任福山区物资局团支部书记；1979 年 6 月至 1981 年 8 月，任福山区科委团支部书记；1981 年 9 月至 1985 年 8 月，任烟台宽幅布厂团委副书记；1996 年 12 月至 2019 年 12 月，任烟台北方家用纺织品有限公司党委书记、总经理；2019 年 12 月至 2021 年 8 月任烟台北方家用纺织品有限公司党委书记、董事长、总经理；2021 年 8 月至 2022 年 1 月任烟台北方家用纺织品有限公司党委书记、董事长；2022 年 1 月至今，任烟台北方家用纺织品有限公司董事长、经理；2013 年 12 月至今，任烟台昆弘置业有限公司董事；2018 年 4 月至今，任烟台万尚房地产开发有限公司监事；2020 年 6 月至 2025 年 3 月，任烟台北苑包装有限公司董事长；现任烟台华隆电脑针织有限公司副董事长；现任烟台承文家用纺织品有限公司经理；2023 年 11 月至今，任公司独立董事。

王欣兰女士，中国国籍，无境外永久居留权，1971 年 7 月出生，毕业于辽宁大学技术经济及管理专业，管理学博士学位，中共党员，财务管理专业教授、硕士研究生导师。1994 年 7 月至 1995 年 6 月，任佳木斯工学院教师；1995 年 6 月至 2003 年 6 月，任佳木斯大学经济管理学院教师；2003 年 6 月至 2005 年 9 月，任佳木斯大学经济管理学院教研室主任；2005 年 9 月至 2006 年 7 月东北大学（日本）访问学者；2006 年 7 月至 2009 年 7 月，任佳木斯大学经济管理学院教科办主任；2009 年 7 月至 2016 年 3 月，任佳木斯大学经济管理学院会计系副主任；2016 年 3 月至 2017 年 9 月，任佳木斯大学经济管理学院会计系主任；2017 年 9 月至 2019 年 3 月，任佳木斯大学经济管理学院副院长；现任山东工商学院会计学院教授；2020 年 1 月至 2025 年 12 月，任烟台杰瑞石油服务集团股份有限公司独立董事；2021 年 9 月至今，任公司独立董事。

张晓晓女士，中国国籍，无境外永久居留权，1980 年 2 月出生，毕业于山东大学（威海）法学院法律方法论专业，法学博士学位，硕士研究生导师。2001 年 7 月至今，任山东工商学院教师，历任助教、讲师、副教授、教授；2020 年 1 月至 2025 年 12 月，任烟台杰瑞石油服务集团股份有限公司独立董事；2021 年 9 月至今，任公司独立董事。

（二）高级管理人员简介

公司高级管理人员 9 名（包括董事 4 名），具体介绍如下：

郝忠礼先生，总裁，详见本节“董事会成员介绍”。

江移山先生，常务副总裁，详见本节“董事会成员介绍”。

张蕴暖女士，副总裁，详见本节“董事会成员介绍”。

董海风女士，副总裁，详见本节“董事会成员介绍”。

朱红新女士，中国国籍，无境外永久居留权，1977 年 11 月出生，大专学历，高级技师。1999 年 9 月至 2002 年 12 月，先后任烟台爱思克食品有限公司仓库保管、车间班长、生产管理主管、公司总质检；2003 年 1 月至 2007 年 12 月，任烟台中宠食品有限公司生产部部长；2008 年 1 月至 2011 年 7 月，任烟台爱丽思中宠食品有限公司制造部部长；2011 年 8 月至 2014 年 11 月，任烟台中宠食品有限公司烘干制造部部长；2014 年 1 月至今，任美国 Jerky 公司董事、总经理；2014 年 11 月至今，任公司副总裁（副总经理）。

肖明岩先生，中国国籍，无境外永久居留权，1976 年出生，硕士研究生学历，中共党员。历任南京依维柯汽车有限公司财务主管；湘火炬汽车集团有限公司财务监控经理；新加坡维信集团子公司财务经理、财务总监；ABB（中国）有限公司华东区共享服务中心总经理；西门子工业软件亚太区财务总监兼中国公司副总裁、日本公司副总裁、监事会主席，台湾公司监事；固安捷（中国）工业品销售有限责任公司财务法务总监；新加坡 GMG Global Ltd Co 财务总监；科勒（中国）投资有限公司亚太、中东和非洲区财务总监；瑰丽酒店管理集团全球财务副总裁；2023 年 9 月至今任公司 CFO，现任公司 CFO、财务总监。

刘淑清女士，中国国籍，无境外永久居留权，1975 年 12 月出生，本科学历。1992 年 10 月至 2002 年 9 月，任烟台泰鸿橡胶有限公司会计；2002 年 9 月至 2014 年 11 月，任烟台中宠食品有限公司财务部长；2007 年 12 月至今，任烟台顽皮宠物用品销售有限公司监事；2012 年 6 月至今，任烟台中卫宠物食品有限公司监事；2012 年 11 月至今，任上海中宠真致宠物食品有限公司（原“上海中宠食品科技有限公司”）监事；2014 年 11 月至 2015 年 8 月，任公司董事会秘书；2014 年 11 月至 2016 年 4 月，任公司财务负责人、财务部部长；2016 年 4 月至 2019 年 8 月，任公司财务总监；2019 年 8 月至 2020 年 10 月，任公司审计部总监；2020 年 10 月至 2023 年 11 月，任公司财务总监；2020 年 11 月至 2024 年 10 月，任山东顽宠电子商务有限公司监事；2020 年 12 月至 2022 年 9 月，任上海中宠网络科技有限公司监事；2021 年 12 月至今，任烟台中宠联合供应链有限公司监事；2021 年 7 月至今，任重庆乐檬科技有限责任公司监事；2021 年 10 月至今，任杭州领先宠物食品有限公司监事；2021 年 7 月至今，任上海好氏宠物食品有限公司监事；2023 年 3 月至今，任重庆乐檬宠物食品有限公司监事；2024 年 7 月至今，任中宠科技（烟台）有限公司监事；2023 年 11 月至今，任公司副总裁。

接元昕女士，副总裁，无境外永久居留权，1979 年出生，中共党员，本科学历。历任烟台中宠食品股份有限公司总裁助理、项目发展总监；现任烟台中宠食品股份有限公司副总裁，杭州领先宠物食品有限公司总经理，全面分管杭州领先宠物食品有限公司、项目发展等投后管理工作。

任福照先生，中国国籍，无境外永久居留权，1988 年 1 月出生，本科学历。2013 年 3 月至 2015 年 8 月任山东南山铝业股份有限公司信息披露主管、投资者关系经理；2015 年 9 月至 2017 年 5 月任南山集团有限公司资本市场部总经理助理；2017 年 6 月至 2022 年 4 月任山东南山智尚科技股份有限公司证券事务代表；2022 年 4 月至 2022 年 7 月任烟台中宠食品股份有限公司证券部部长；2022 年 7 月至今，任公司董事会秘书。

控股股东、实际控制人同时担任上市公司董事长和总经理的情况

适用 不适用

公司董事长兼总裁目前由公司实际控制人郝忠礼先生担任。鉴于郝忠礼先生作为公司创始人，自公司成立以来所作出的重大贡献与深厚行业经验，公司认为由其担任本公司董事长及总裁将为本公司提供持续有力且必要的领导，并有助于本公司的战略执行。

公司通过《公司章程》《董事会议事规则》《总经理（总裁）工作细则》《关联交易管理制度》《防范控股股东占用公司资金制度》等各项治理制度，明确界定董事会与总裁的决策权限与履职程序，规范控股股东、实际控制人行为，形成权责清晰、流程规范、监督有效的运行机制，有效保障公司的独立性，维护公司及全体股东的合法权益。

在股东单位任职情况

适用 不适用

任职人员姓名	股东单位名称	在股东单位担任的职务	任期起始日期	任期终止日期	在股东单位是否领取报酬津贴
郝忠礼	烟台中幸生物科技有限公司	执行董事	2016 年 02 月 01 日		否
伊藤范和	日本伊藤株式会社	取締役社长	2012 年 07 月 01 日		是
江移山	烟台和正投资中心（有限合伙）	执行事务合伙人	2024 年 05 月 24 日		否

在其他单位任职情况

☑适用 ☐不适用

任职人员姓名	其他单位名称	在其他单位担任的职务	任期起始日期	任期终止日期	在其他单位是否领取报酬津贴
郝忠礼	烟台爱丽思中宠食品有限公司	执行董事、总经理	2008年01月01日	2025年12月02日	否
郝忠礼	烟台中卫宠物食品有限公司	副董事长	2012年06月04日		否
郝忠礼	北京中宠好氏宠物食品有限公司	董事长	2018年05月25日	2025年09月05日	否
郝忠礼	北京中宠好氏宠物食品有限公司	经理、董事	2025年09月05日		否
郝忠礼	重庆乐檬宠物食品有限公司	董事长	2023年03月08日		否
郝忠礼	杭州中宠华元宠物科技有限公司	董事长	2020年10月20日		否
郝忠礼	上海好氏宠物食品有限公司	董事长	2021年07月16日		否
郝忠礼	烟台顽皮宠物用品销售有限公司	董事长	2011年03月01日		否
郝忠礼	烟台顽皮国际贸易有限公司	执行董事、总经理	2012年10月01日	2025年12月02日	是
郝忠礼	重庆乐檬科技有限责任公司	董事长	2021年07月02日		否
郝忠礼	烟台好氏宠物食品科技有限公司	执行董事、总经理	2011年07月01日		否
郝忠礼	上海中宠品牌管理有限公司	董事长	2020年08月24日		否
郝忠礼	HAO's Holding, Inc.	执行董事、经理	2014年03月01日		否
郝忠礼	American Jerky Company LLC	执行董事、经理	2014年01月01日		否
郝忠礼	Canadian Jerky Company Ltd.	董事长	2016年04月01日		否
郝忠礼	The Natural Pet Treat Company Limited	董事	2018年11月22日		否
伊藤范和	ITO&CO., LTD.	代表取缔役社长	2012年07月01日		是
江移山	烟台中宠联合供应链有限公司	执行董事、总经理	2021年12月09日		否
江移山	烟台爱丽思中宠食品有限公司	执行董事、总经理	2025年12月02日		否
江移山	烟台中宠联益企业管理有限公司	总经理、董事	2025年09月01日		否
江移山	烟台中卫宠物食品有限公司	董事	2012年06月04日		否
江移山	中宠科技(烟台)有限公司	董事、经理	2024年08月23日		否
江移山	烟台多益天然海洋食品有限公司	执行董事兼总经理	2023年02月22日		否
江移山	九江华好共创宠物食品有限公司	副董事长、副总经理	2022年10月20日	2025年05月13日	否
江移山	烟台顽皮宠物用品销售有限公司	董事	2011年03月01日		否
江移山	烟台市佳实农业科技有限公司	执行董事、总经理	2025年06月05日		否

江移山	烟台顽皮国际贸易有限公司	经理、董事	2025 年 12 月 02 日		否
江移山	American Jerky Company LLC	董事	2014 年 01 月 01 日		否
江移山	爱淘宠物生活用品（柬埔寨）有限公司	董事	2020 年 07 月 02 日		否
董海风	上海中宠品牌管理有限公司	董事	2020 年 08 月 24 日		是
董海风	杭州中宠华元宠物科技有限公司	董事	2020 年 10 月 20 日		否
董海风	上海好氏宠物食品有限公司	董事	2021 年 07 月 16 日		否
董海风	烟台顽皮宠物用品销售有限公司	董事	2022 年 09 月 26 日		否
张蕴暖	九江华好共创宠物食品有限公司	董事	2022 年 10 月 20 日	2025 年 05 月 13 日	否
郝宸龙	上海中宠品牌管理有限公司	总经理、董事	2022 年 08 月 30 日		否
郝宸龙	上海好氏宠物食品有限公司	总经理、董事	2021 年 07 月 16 日		否
郝宸龙	烟台顽皮宠物用品销售有限公司	总经理	2022 年 09 月 26 日		否
郝宸龙	上海中宠食品科技有限公司	执行董事	2021 年 12 月 22 日		是
唐玉才	烟台北方家用纺织品有限公司	董事	2022 年 01 月 01 日		是
唐玉才	烟台北苑包装有限公司	董事长	2020 年 06 月 16 日	2025 年 03 月 28 日	否
唐玉才	烟台昆弘置业有限公司	董事	2013 年 12 月 01 日		否
唐玉才	烟台万尚房地产开发有限公司	监事	2018 年 04 月 25 日		否
唐玉才	烟台华隆电脑针织有限公司	副董事长	2005 年 12 月 13 日		否
唐玉才	烟台承文家用纺织品有限公司	经理	2016 年 07 月 18 日		否
王欣兰	烟台杰瑞石油服务集团股份有限公司	独立董事	2020 年 01 月 01 日	2025 年 12 月 29 日	是
张晓晓	烟台杰瑞石油服务集团股份有限公司	独立董事	2020 年 01 月 01 日	2025 年 12 月 29 日	是
朱红新	American Jerky Company LLC	董事、总经理	2014 年 01 月 01 日		是
刘淑清	烟台中宠联合供应链有限公司	监事	2021 年 12 月 01 日		否
刘淑清	杭州领先宠物食品有限公司	监事	2021 年 10 月 19 日		否
刘淑清	烟台中卫宠物食品有限公司	监事	2012 年 06 月 04 日		否
刘淑清	中宠科技（烟台）有限公司	监事	2024 年 07 月 09 日		否
刘淑清	重庆乐檬宠物食品有限公司	监事	2023 年 03 月 08 日		否
刘淑清	上海好氏宠物食品有限公司	监事	2021 年 07 月 16 日		否
刘淑清	烟台顽皮宠物用品销售有限公司	监事	2007 年 12 月 22 日		否
刘淑清	上海中宠真致宠物食品	监事	2012 年 11 月 19 日		否

	有限公司		日		
刘淑清	重庆乐檬科技有限责任公司	监事	2021年07月02日		否
接元昕	杭州领先宠物食品有限公司	董事、经理	2018年08月29日		否
接元昕	北京中宠好氏宠物食品有限公司	董事	2018年05月25日	2025年09月05日	否
接元昕	上海中宠品牌管理有限公司	董事	2021年01月11日		否
接元昕	杭州好氏品牌管理有限公司	董事、经理	2023年02月06日		否
接元昕	杭州中宠开泰宠物食品有限公司	董事、经理	2024年11月05日		否

公司现任及报告期内离任董事和高级管理人员近三年证券监管机构处罚的情况

适用 不适用

3、董事、高级管理人员薪酬情况

董事、高级管理人员薪酬的决策程序、确定依据、实际支付情况

(1) 董事、高级管理人员报酬的决策程序根据《公司法》《公司章程》《董事、高级管理人员薪酬管理制度》等相关规定，公司董事的薪酬标准由股东会审议决定，高级管理人员的薪酬标准由董事会审议决定。

(2) 董事、高级管理人员报酬的确定依据非独立董事、高级管理人员按其在公司任职的职务领取薪酬，其职务薪酬根据公司薪酬与绩效管理及《董事、高级管理人员薪酬管理制度》等相关制度确定。非独立董事不另行领取董事津贴。独立董事薪酬实行独立董事津贴制，根据股东会审议通过的标准发放。

(3) 董事、高级管理人员报酬的实际支付情况报告期内，公司非独立董事、高级管理人员薪酬的发放周期根据公司薪酬与绩效管理及《董事、高级管理人员薪酬管理制度》等相关制度确定。独立董事的津贴按月支付。

公司报告期内董事和高级管理人员薪酬情况

单位：万元

姓名	性别	年龄	职务	任职状态	从公司获得的税前报酬总额	是否在公司关联方获取报酬
郝忠礼	男	63	董事长、总裁	现任	148.1	否
伊藤范和	男	50	副董事长	现任	0	是
江移山	男	57	董事、常务副总裁	现任	108.3	否
董海凤	女	46	职工代表董事、副总裁	现任	73.9	否
张蕴暖	女	49	董事、副总裁	现任	143.45	否
郝宸龙	男	37	董事	现任	129.81	否
唐玉才	男	64	独立董事	现任	6	否
王欣兰	女	54	独立董事	现任	6	否
张晓晓	女	46	独立董事	现任	6	否
朱红新	女	48	副总裁	现任	273.19	否
肖明岩	男	49	财务总监	现任	201.54	否
刘淑清	女	50	副总裁	现任	55.1	否
接元昕	女	47	副总裁	现任	130.82	否
任福照	男	38	董事会秘书	现任	55	否
合计	--	--	--	--	1,337.21	--

报告期末全体董事和高级管理人员实际获得薪酬的考核依据	根据相关法律、法规、制度指引、公司《董事、高级管理人员薪酬管理制度》及董事会薪酬与考核委员会制定的公司董事及高级管理人员的薪酬考核方案确定考核依据。
报告期末全体董事和高级管理人员实际获得薪酬的考核完	报告期内勤勉履行岗位职责。

成情况	
报告期末全体董事和高级管理人员实际获得薪酬的递延支付安排	无
报告期末全体董事和高级管理人员实际获得薪酬的止付追索情况	无

其他情况说明

适用 不适用

五、报告期内董事履行职责的情况

1、董事出席董事会及股东大会的情况

董事出席董事会及股东大会的情况							
董事姓名	本报告期应参加董事会次数	现场出席董事会次数	以通讯方式参加董事会次数	委托出席董事会次数	缺席董事会次数	是否连续两次未亲自参加董事会会议	出席股东大会次数
郝忠礼	9	3	6	0	0	否	4
伊藤范和	9	0	9	0	0	否	4
江移山	9	7	2	0	0	否	4
董海风	9	4	5	0	0	否	4
张蕴暖	9	7	2	0	0	否	4
郝宸龙	9	1	8	0	0	否	4
唐玉才	9	9	0	0	0	否	4
王欣兰	9	9	0	0	0	否	4
张晓晓	9	9	0	0	0	否	4

连续两次未亲自出席董事会的说明

无

2、董事对公司有关事项提出异议的情况

董事对公司有关事项是否提出异议

是 否

报告期内董事对公司有关事项未提出异议。

3、董事履行职责的其他说明

董事对公司有关建议是否被采纳

是 否

董事对公司有关建议被采纳或未被采纳的说明

报告期内，公司全体董事严格按照有关法律、法规和《公司章程》的规定，关注公司运作，依法履行职责，对公司的制度完善及公司日常经营决策等方面提出了许多专业性的意见，对报告期内需要董事发表意见的事项出具了独立、公正意见，为完善公司监督机制，维护公司和全体股东的合法权益发挥了应有的作用。

六、董事会下设专门委员会在报告期内的情况

委员会名称	成员情况	召开会议次数	召开日期	会议内容	提出的重要意见和建议	其他履行职责的情况	异议事项具体情况（如有）
审计委员会	王欣兰、 张晓晓、 郝宸龙	7	2025 年 01 月 22 日	审议《关于公司 2024 年度内部审计工作报告的议案》《关于公司 2025 年第一季度内部审计工作计划的议案》	公司董事会审计委员会严格按照法律法规及相关规章制度开展工作，勤勉尽责，根据公司的实际情况，提出了相关的意见，经过充分沟通讨论，一致通过所有议案。		
			2025 年 04 月 13 日	审议《关于公司 2024 年年度报告及其摘要的议案》《关于公司 2024 年度财务决算报告的议案》《关于续聘公司 2025 年度审计机构的议案》《关于公司 2024 年度内部控制自我评价报告的议案》《关于公司 2025 年第一季度报告的议案》《公司对会计师事务所 2024 年度履职情况评估报告》《董事会审计委员会对会计师事务所 2024 年度履行监督职责情况的报告》	公司董事会审计委员会严格按照法律法规及相关规章制度开展工作，勤勉尽责，根据公司的实际情况，提出了相关的意见，经过充分沟通讨论，一致通过所有议案。		
			2025 年 04 月 21 日	审议《关于公司 2025 年第一季度内部审计工作报告的议案》《关于公司 2025 年第二季度内部审计工作计划的议案》	公司董事会审计委员会严格按照法律法规及相关规章制度开展工作，勤勉尽责，根据公司的实际情况，提出了相关的意见，经过充分沟通讨论，一致通过所有议案。		
			2025 年 07 月 25 日	审议《关于公司 2025 年半年度报告全文及其摘要的议案》《关于公司 2025 年第二季度内部审计工作报告的议案》《关于公司 2025 年第三季度内部审计工作计划的议案》	公司董事会审计委员会严格按照法律法规及相关规章制度开展工作，勤勉尽责，根据公司的实际情况，提出了相关的意见，经过充分沟通讨论，一致通过所有议案。		
			2025 年 08 月 05 日	审议《关于公司 2025 年半年度报告全文及其摘要的议案》《关于 2025 年半年度利润分配预案的议案》	公司董事会审计委员会严格按照法律法规及相关规章制度开展工作，勤勉尽责，根据公司的实际情况，提出了相关的意见，经过充分沟通讨论，一致通过所有议案。		
			2025 年 10 月 03 日	审议《关于公司 2025 年三季度报告的议案》《关于公司 2025 年第三季度内部审计工作报告的议案》《关于公司 2025 年第四季度内部审计工作计划的议案》	公司董事会审计委员会严格按照法律法规及相关规章制度开展工作，勤勉尽责，根据公司的实际情况，提出了相关的意见，经过充分沟通讨论，一致通过所有议案。		

			2025 年 12 月 10 日	审议《关于部分募投项目变更实施地点、实施主体的议案》《关于预计公司及子公司 2026 年度日常关联交易的议案》	公司董事会审计委员会严格按照法律法规及相关规章制度开展工作，勤勉尽责，根据公司的实际情况，提出了相关的意见，经过充分沟通讨论，一致通过所有议案。		
薪酬与考核委员会	唐玉才、王欣兰、张蕴暖	3	2025 年 04 月 13 日	审议《关于公司 2025 年度董事薪酬、津贴方案的议案》《关于公司 2025 年度高级管理人员薪酬方案的议案》	公司董事会薪酬与考核委员会严格按照法律法规及相关规章制度开展工作，勤勉尽责，根据公司的实际情况，提出了相关的意见，经过充分沟通讨论，一致通过所有议案。		
			2025 年 10 月 16 日	审议《关于 2024 年员工持股计划第一个锁定期届满的议案》	公司董事会薪酬与考核委员会严格按照法律法规及相关规章制度开展工作，勤勉尽责，根据公司的实际情况，提出了相关的意见，经过充分沟通讨论，一致通过所有议案。		
			2025 年 11 月 30 日	审议《关于修订〈董事、高级管理人员薪酬管理制度〉的议案》	公司董事会薪酬与考核委员会严格按照法律法规及相关规章制度开展工作，勤勉尽责，根据公司的实际情况，提出了相关的意见，经过充分沟通讨论，一致通过所有议案。		
战略委员会	郝忠礼、唐玉才、江移山	1	2025 年 04 月 13 日	审议《关于公司 2024 年度总裁工作报告的议案》《关于公司 2024 年度董事会工作报告的议案》《关于公司 2024 年度监事会工作报告的议案》	公司董事会战略委员会严格按照法律法规及相关规章制度开展工作，勤勉尽责，根据公司的实际情况，提出了相关的意见，经过充分沟通讨论，一致通过所有议案。		

七、审计委员会工作情况

审计委员会在报告期内的监督活动中发现公司是否存在风险

是 否

审计委员会对报告期内的监督事项无异议。

八、公司员工情况

1、员工数量、专业构成及教育程度

报告期末母公司在职员工的数量（人）	2,551
报告期末主要子公司在职员工的数量（人）	1,761
报告期末在职员工的数量合计（人）	4,312
当期领取薪酬员工总人数（人）	5,786
母公司及主要子公司需承担费用的离退休职工人数（人）	162
专业构成	
专业构成类别	专业构成人数（人）
生产人员	2,892
销售人员	369
技术人员	412
财务人员	48
行政人员	219
其他人员	372
合计	4,312
教育程度	
教育程度类别	数量（人）
硕士及以上	194
本科	733
大专及以下	3,385
合计	4,312

2、薪酬政策

报告期内，公司员工薪酬政策严格执行《劳动合同法》等国家相关法律法规规定，依法建立了企业职工社会保险、公积金缴纳管理等体系，建设了以岗位、技能为基础的工资体系，实施了以绩效结果为导向、具有内部公平性的奖励制度，致力于提升员工福利保障。以薪酬制度为核心，在企业内部构建效率与公平并重的工作氛围，有效保证了员工的工作积极性与职业稳定性，激励员工发挥工作潜能，进行自我价值实现。公司将继续秉承“以人为本”的经营理念，坚持人力资本增值与企业资本增值的良性互动，在公司高速发展的过程中，让员工与公司共同成长，实现员工个人价值。

3、培训计划

为匹配公司各部门、各岗位及不同层级员工的发展需求，公司科学制定年度培训计划，构建多元化培训体系。培训形式涵盖：新员工入职培训、在岗技能培训、内部大咖赋能培训、外部专业培训、管理能力培训、职业素养培训、线上学习平台、导师制等。围绕管理能力、专业技术、职业素养、业务流程、企业文化等核心内容，系统开展培训赋能与经验分享，持续提升团队综合能力，致力于打造一支高素质、专业化、职业化的员工队伍。

4、劳务外包情况

适用 不适用

九、公司利润分配及资本公积金转增股本情况

报告期内利润分配政策，特别是现金分红政策的制定、执行或调整情况

适用 不适用

公司不断完善利润分配决策程序及监督机制，明确合理的利润分配方案，规范公司利润分配行为，积极回报股东尤其是公众投资者，增强公司现金分红的透明度。公司在制定和实施分红方案的过程中综合考虑公司发展所处阶段、项目投资资金需求和长远发展规划，按照《公司章程》有关分红规定和股东会决议要求，考虑中小股东意见和诉求，充分听取和征求独立董事的意见，给予投资者合理的投资回报。

2025年4月23日，公司召开了第四届董事会第十五次会议，审议通过《关于公司2024年度利润分配预案及提请股东大会授权董事会决定2025年各季度利润分配方案的议案》并提交股东大会审议；2024年5月22日，公司召开了2024年年度股东大会，审议通过了《关于公司2024年度利润分配预案及提请股东大会授权董事会决定2025年各季度利润分配方案的议案》。公司于2024年5月27日发布《烟台中宠食品股份有限公司2024年年度权益分派实施公告》，具体内容详见公司指定信息披露媒体。

2025年8月5日，公司召开了第四届董事会第十七次会议，审议通过《关于2025年半年度利润分配预案的议案》，根据公司2024年年度股东大会授权，公司2025年半年度利润分配方案经公司第四届董事会第十七次会议审议通过后即可实施，无需提交公司股东会审议。公司于2025年8月8日发布《烟台中宠食品股份有限公司2025年半年度权益分派实施公告》，具体内容详见公司指定信息披露媒体。

现金分红政策的专项说明	
是否符合公司章程的规定或股东会决议的要求：	是
分红标准和比例是否明确和清晰：	是
相关的决策程序和机制是否完备：	是
独立董事是否履职尽责并发挥了应有的作用：	是
公司未进行现金分红的，应当披露具体原因，以及下一步为增强投资者回报水平拟采取的举措：	不适用
中小股东是否有充分表达意见和诉求的机会，其合法权益是否得到了充分保护：	是
现金分红政策进行调整或变更的，条件及程序是否合规、透明：	不适用

公司报告期内盈利且母公司可供股东分配利润为正但未提出现金红利分配预案

适用 不适用

本报告期利润分配及资本公积金转增股本情况

适用 不适用

每10股送红股数（股）	0
每10股派息数（元）（含税）	1.60
分配预案的股本基数（股）	321,897,746
现金分红金额（元）（含税）	51,503,639.36
以其他方式（如回购股份）现金分红金额（元）	60,875,269.60
现金分红总额（含其他方式）（元）	112,378,908.96
可分配利润（元）	736,413,605.74
现金分红总额（含其他方式）占利润分配总额的比例	100%

本次现金分红情况
公司发展阶段属成长期且有重大资金支出安排的，进行利润分配时，现金分红在本次利润分配中所占比例最低应达到 20%
利润分配或资本公积金转增预案的详细情况说明
<p>公司 2025 年度利润分配预案为：以公司现有总股本 321,897,746 股为基数，向全体股东每 10 股派发现金人民币 1.60 元(含税)，共计派发现金人民币 51,503,639.36 元（含税）。本次分配不送红股、不以资本公积金转增股本。</p> <p>以上事项尚需股东会批准。</p> <p>在本次利润分配预案披露至实施前，若公司股本由于可转债转股、股份回购、股权激励行权等原因发生变动，则以权益分派实施时股权登记日享有利润分配权的股份总额为基数，公司将按照分配比例不变的原则进行调整并在权益分派实施公告中披露。</p> <p>注：“以其他方式（如回购股份）现金分红金额（元）”为公司 2025 年半年度已实施的现金分红。</p>

十、公司股权激励计划、员工持股计划或其他员工激励措施的实施情况

适用 不适用

1、股权激励

不适用

公司董事、高级管理人员获得的股权激励情况

适用 不适用

高级管理人员的考评机制及激励情况

不适用

2、员工持股计划的实施情况

适用 不适用

报告期内全部有效的员工持股计划情况

员工的范围	员工人数	持有的股票总数（股）	变更情况	占上市公司股本总额的比例	实施计划的资金来源
公司（含分公司、控股公司）董事（不含独立董事）、高级管理人员、中层管理人员、核心技术（业务）人员及骨干员工	69	3,034,458	无	1.00%	本员工持股计划的资金来源为员工合法薪酬、自筹资金、公司控股股东或实际控制人郝忠礼先生向员工提供的借款以及法律、行政法规允许的其他方式。

报告期内董事、高级管理人员在员工持股计划中的持股情况

姓名	职务	报告期初持股数（股）	报告期末持股数（股）	占上市公司股本总额的比例
江移山	董事、常务副总裁	120,000	81,574	0.03%
董海风	职工代表董事、副总裁	120,000	81,574	0.03%
张蕴暖	董事、副总裁	180,000	122,361	0.04%
朱红新	副总裁	110,000	74,776	0.03%
肖明岩	财务总监	100,000	67,978	0.02%
刘淑清	副总裁	80,000	54,382	0.02%
接元昕	副总裁	140,000	95,169	0.03%
任福照	董事会秘书	80,000	54,382	0.02%

报告期内资产管理机构的变更情况

适用 不适用

报告期内因持有人处置份额等引起的权益变动情况

适用 不适用

公司 2024 年员工持股计划持有人处置其部分到期权利，股数合计 1,429,400 股。截至报告期末，公司 2024 年员工持股计划账户共有 3,034,458 股，占公司总股本的 1.00%。

报告期内股东权利行使的情况

1. 公司 2024 年员工持股计划收到 2024 年度分红 66.96 万元，收到 2025 年半年度分红 89.28 万元。
2. 公司 2024 年员工持股计划参与了公司 2024 年年度股东大会及 2025 年第三次临时股东会，行使了股东权利。

报告期内员工持股计划的其他相关情形及说明

适用 不适用

报告期内，参与 2024 年员工持股计划的部分持有人因离职、岗位变动等原因不再继续参加持股计划。根据公司员工持股计划及员工持股计划管理办法的规定，管理委员会取消相关持有人参与本次员工持股计划的资格，并将其持有的员工持股计划权益按照原始出资金额转让给管理委员会指定的具备参与本员工持股计划资格的受让人，受让方与公司 5%以上股东、控股股东不存在关联关系或一致行动关系。

员工持股计划管理委员会成员发生变化

适用 不适用

员工持股计划对报告期上市公司的财务影响及相关会计处理

适用 不适用

公司按照《企业会计准则第 11 号——股份支付》的相关规定进行会计处理，相关会计处理政策详见本报告“第八节 五、35、股份支付”，相关财务影响详见“第八节 十五、股份支付”。

报告期内员工持股计划终止的情况

适用 不适用

其他说明：

3、其他员工激励措施

适用 不适用

十一、报告期内的内部控制制度建设及实施情况

1、内部控制建设及实施情况

(1) 公司严格按照《公司法》《证券法》、财政部等五部委联合发布的《企业内部控制基本规范》《企业内部控制配套指引》和中国证监会有关法律法规的要求，不断完善公司治理，规范公司内部控制的组织架构，合理设置了管理职能部门，制定了比较系统的内部控制制度，采取了有力的控制措施，建立了一个比较完善的内部控制体系。

(2) 公司制定了《董事、高级管理人员薪酬管理制度》《年度报告信息披露重大差错责任追究管理制度》《对外投资管理制度》《会计师事务所选聘制度》《董事会秘书工作制度》等一系列制度文件，股东会、董事会及各专门委员会议事

规则等规章制度，形成了健全、完备的规章制度体系，明确了股东会、董事会、经理层的职责和权限，形成了各负其责、协调运转、有效制衡的法人治理结构，建立了科学有效的职责分工和制衡机制，保障了公司经营行为的合法合规、真实有效，促进了公司的生产经营，维护了投资者和公司利益。

(3) 公司对设立的组织机构均制定了相应的岗位职责，各职能部门和生产经营单位之间职责明确，相互牵制。本公司总部各控股子公司在一级法人治理结构下建立完备的决策系统、执行系统和监督反馈系统，并按照相互制衡的原则设置了内部机构和生产部门。上级单位的职能部门对下级单位对口的职能部门具有业务领导和监督作用。

(4) 公司针对宠物食品行业现状和未来发展趋势，结合公司的实际情况，分析发展机遇，在综合分析和科学预测的基础上，制定并实施公司的发展战略，不断提高企业的核心竞争力和可持续发展能力。根据发展战略，制定年度工作计划，并将年度目标分解、落实；在战略控制、财务管控、人力资源管理、企业文化建设等方面制定相应措施，确保发展战略的有效实施。

2、报告期内发现的内部控制重大缺陷的具体情况

是 否

十二、公司报告期内对子公司的管理控制情况

公司名称	整合计划	整合进展	整合中遇到的问题	已采取的解决措施	解决进展	后续解决计划
不适用	不适用	不适用	不适用	不适用	不适用	不适用

对子公司的管理控制存在异常

是 否

十三、内部控制评价报告或内部控制审计报告

1、内控评价报告

内部控制评价报告全文披露日期	2026 年 04 月 24 日	
内部控制评价报告全文披露索引	巨潮资讯网 (www.cninfo.com.cn) 上的《烟台中宠食品股份有限公司 2025 年度内部控制自我评价报告》	
纳入评价范围单位资产总额占公司合并财务报表资产总额的比例	100.00%	
纳入评价范围单位营业收入占公司合并财务报表营业收入的比例	100.00%	
缺陷认定标准		
类别	财务报告	非财务报告
定性标准	<p>①重大缺陷：出现下列情形的，认定为存在财务报告内部控制重大缺陷：公司控制环境无效；公司董事和高级管理人员滥用职权，发生贪污、贿赂、挪用公款等任何程度的舞弊行为；注册会计师发现当期财务报告存在重大错报，而公司内部控制在运行过程中未能发现该错报；公司因发现以前年度存在重大会计差错，更正已上报或披露的财务报告；公司审计委员会和内部审计机构对内部控制监督无效。</p> <p>②重要缺陷：单独缺陷或连同其他缺</p>	<p>(1) 非财务报告内部控制缺陷认定主要以缺陷对业务流程有效性的影响程度、发生的可能性作判定。</p> <p>①重大缺陷：如果缺陷发生的可能性高，难以发现并更正，对工作效率或效果有严重影响，或使之严重偏离预期目标为重大缺陷；</p> <p>②重要缺陷：如果缺陷发生的可能性较高，较容易发现并更正，对工作效率或效果有显著影响，或使之显著偏离预期目标为重要缺陷；</p> <p>③一般缺陷：如果缺陷发生的可能性较小，可以马上发现并更正，对工作</p>

	陷组合，其严重程度低于重大缺陷，但仍有可能导致公司偏离控制目标。 ③一般缺陷：不构成重大缺陷或重要缺陷的其他内部控制缺陷。	效率或效果只造成轻微影响，或使之偏离预期目标为一般缺陷。 (2) 对于重大缺陷，管理层还应关注以下可能存在重大缺陷的迹象： ①公司决策程序不科学，如决策失误，导致企业未能达到预期目标； ②公司经营活动严重违反国家法律法规； ③公司内部控制评价的结果特别是重大或重要缺陷未得到整改的情况； ④重要业务缺乏制度控制或制度系统性失效； ⑤发生重大损失且该损失是由于一个或多个控制缺陷而导致。
定量标准	①重大缺陷：潜在错报 \geq 利润总额的 5%； ②重要缺陷：利润总额的 1% \leq 潜在错报 $<$ 利润总额的 5%； ③一般缺陷：潜在错报 $<$ 利润总额的 1%。	①重大缺陷：直接财产损失 \geq 1000 万元； ②重要缺陷：500 万元 \leq 直接财产损失 $<$ 1000 万元； ③一般缺陷：直接财产损失 $<$ 500 万元。
财务报告重大缺陷数量（个）		0
非财务报告重大缺陷数量（个）		0
财务报告重要缺陷数量（个）		0
非财务报告重要缺陷数量（个）		0

2、内部控制审计报告

适用 不适用

内部控制审计报告中的审议意见段	
我们认为，中宠公司于 2025 年 12 月 31 日按照《企业内部控制基本规范》和相关规定在所有重大方面保持了有效的财务报告内部控制。	
内控审计报告披露情况	披露
内部控制审计报告全文披露日期	2026 年 04 月 24 日
内部控制审计报告全文披露索引	巨潮资讯网（www.cninfo.com.cn）上的《烟台中宠食品股份有限公司内部控制审计报告》
内控审计报告意见类型	标准无保留意见
非财务报告是否存在重大缺陷	否

会计师事务所是否出具非标准意见的内部控制审计报告

是 否

会计师事务所出具的内部控制审计报告与董事会的自我评价报告意见是否一致

是 否

报告期或上年度是否被出具内部控制非标准审计意见

是 否

十四、上市公司治理专项行动自查问题整改情况

不适用。

十五、环境信息披露情况

上市公司及其主要子公司是否纳入环境信息依法披露企业名单

是 否

纳入环境信息依法披露企业名单中的企业数量（家）		2
序号	企业名称	环境信息依法披露报告的查询索引
1	烟台中宠食品股份有限公司	烟台市生态环境局公布烟台市 2025 年度环境信息依法披露企业名单 (https://www.yantai.gov.cn/art/2025/3/28/art_108716_3253284.html)
2	烟台爱丽思中宠食品有限公司	烟台市生态环境局公布烟台市 2025 年度环境信息依法披露企业名单 (https://www.yantai.gov.cn/art/2025/3/28/art_108716_3253284.html)

十六、社会责任情况

详细情况请查阅公司 2026 年 4 月 24 日刊登于巨潮资讯网 (<http://www.cninfo.com.cn>) 的《烟台中宠食品股份有限公司 2025 年度环境、社会和公司治理 (ESG) 报告》。

十七、巩固拓展脱贫攻坚成果、乡村振兴的情况

公司报告期内暂未开展巩固拓展脱贫攻坚、乡村振兴工作。

第五节 重要事项

一、承诺事项履行情况

1、公司实际控制人、股东、关联方、收购人以及公司等承诺相关方在报告期内履行完毕及截至报告期末尚未履行完毕的承诺事项

适用 不适用

承诺事由	承诺方	承诺类型	承诺内容	承诺时间	承诺期限	履行情况
首次公开发行或再融资时所作承诺	公司，公司董事、高级管理人员	公开发行摊薄即期回报采取填补措施的承诺	详见公司招股说明书“第十一节管理层讨论与分析”之“七、本次发行对即期回报的影响及发行人拟采取的措施”	2017年08月09日	长期履行	正常履行中
	公司，公司的控股股东烟台中幸及实际控制人郝忠礼、肖爱玲，董事、监事、高级管理人员：郝忠礼、肖爱玲、伊藤范和、江移山、郝凤云、张蕴暖、曲之萍、聂实践、邹钧、孟庆莉、赵雷、李雪、郑德敏、陶军、梁洪文、朱红新、史宇、刘淑清	关于招股说明书无虚假记载、误导性陈述或重大遗漏的承诺	详见招股说明书“重大事项提示”之“四、关于招股说明书无虚假记载、误导性陈述或重大遗漏的承诺”	2017年08月09日	长期履行	正常履行中
	公司的控股股东烟台中幸及实际控制人郝忠礼、肖爱玲	关于社会保险和住房公积金缴纳情况的承诺	详见公司招股说明书“第五节发行人基本情况”之“十一、发行人员工及其社会保障情况”	2017年08月09日	长期履行	正常履行中
	公司的控股股东烟台中幸及实际控制人郝忠礼、肖爱玲	避免同业竞争的承诺	详见公司招股说明书“第七节同业竞争与关联交易”之“二、同业竞争”	2016年02月26日	长期履行	正常履行中
承诺是否按时履行	是					

2、公司资产或项目存在盈利预测，且报告期仍处在盈利预测期间，公司就资产或项目达到原盈利预测及其原因做出说明

适用 不适用

3、公司涉及业绩承诺

适用 不适用

二、控股股东及其他关联方对上市公司的非经营性占用资金情况

适用 不适用

公司报告期不存在控股股东及其他关联方对上市公司的非经营性占用资金。

三、违规对外担保情况

适用 不适用

公司报告期无违规对外担保情况。

四、董事会对最近一期“非标准审计报告”相关情况的说明

适用 不适用

五、董事会、独立董事（如有）对会计师事务所本报告期“非标准审计报告”的说明

适用 不适用

六、与上年度财务报告相比，会计政策、会计估计变更或重大会计差错更正的情况说明

适用 不适用

公司报告期无会计政策、会计估计变更或重大会计差错更正的情况。

七、与上年度财务报告相比，合并报表范围发生变化的情况说明

适用 不适用

参见“第八节 九、合并范围的变更”。

八、聘任、解聘会计师事务所情况

现聘任的会计师事务所

境内会计师事务所名称	和信会计师事务所（特殊普通合伙）
境内会计师事务所报酬（万元）	140
境内会计师事务所审计服务的连续年限	12 年
境内会计师事务所注册会计师姓名	刘学伟、刘阿彬
境内会计师事务所注册会计师审计服务的连续年限	刘学伟（4 年）、刘阿彬（1 年）

当期是否改聘会计师事务所

是 否

聘请内部控制审计会计师事务所、财务顾问或保荐人情况

适用 不适用

经第四届董事会第十五次会议、第四届监事会第十一次会议及 2024 年年度股东大会审议通过，聘请和信会计师事务所（特殊普通合伙）为公司 2025 年度内部控制审计机构，内部控制审计报酬为 30 万元。

九、年度报告披露后面临退市情况

适用 不适用

十、破产重整相关事项

适用 不适用

公司报告期末未发生破产重整相关事项。

十一、重大诉讼、仲裁事项

适用 不适用

本报告期公司无重大诉讼、仲裁事项。

十二、处罚及整改情况

适用 不适用

名称/姓名	类型	原因	调查处罚类型	结论（如有）	披露日期	披露索引
烟台中宠食品股份有限公司	其他	未就权益变动情况作出公告	中国证监会采取行政监管措施	采取责令改正及监管谈话的行政监管措施	2025年10月23日	《关于收到山东证监局行政监管措施决定书的公告》（公告编号：2025-066）刊登于巨潮资讯网（www.cninfo.com.cn）

整改情况说明

适用 不适用

一、公司存在的问题

2025年4月29日，因可转债转股，公司控股股东烟台中幸生物科技有限公司及其一致行动人上海通怡投资管理有限公司一通怡春晓19号私募证券投资基金合计持股比例从26.08%下降至25.94%，触及1%的整数倍，公司未就上述权益变动情况作出公告，违反了《上市公司收购管理办法》（证监会令第227号）第十三条第三款、《证券期货法律适用意见第19号——〈上市公司收购管理办法〉第十三条、第十四条的适用意见》（证监会公告〔2025〕1号）第四条的规定。

二、公司的整改措施

1、公司于2025年10月10日披露《关于2025年第三季度可转债转股情况的公告》（公告编号：2025-058），已在其中披露公司控股股东及其一致行动人因可转债转股导致的总股本增加引起的持股比例变动情况：

自2025年4月1日至2025年4月29日期间，公司控股股东及其一致行动人持股数量未发生变动，因公司可转债转股影响，其持股比例由26.35%被动稀释至25.94%，触及1%整数倍。

2、加强人员培训，提升专业能力。一方面，公司组织相关责任人员切实加强学习《深圳证券交易所股票上市规则》《上市公司收购管理办法》《证券期货法律适用意见第19号——〈上市公司收购管理办法〉第十三条、第十四条的适用意见》《上市公司信息披露管理办法》等有关法律、法规、规范性文件及公司内部制度，提高相关人员对法律法规和信息披露的理解。公司将密切关注和跟踪公司股东权益变动情况，并在事实发生之日起规定时间内及时履行信息披露义务。另一方面，公司将积极组织相关人员参与公司内部及监管部门举办的新规解读专题培训，持续提升其在合规规范运作及信息披露方面的专业能力与合规意识。

整改责任人：董事长、董事会秘书

整改部门：董事会秘书办公室

整改进展：已整改完成，将长期落实。

三、公司整改情况总结

公司诚挚感谢山东证监局对公司工作的指正。公司将持续加强董事、高级管理人员及相关责任人员对上市公司相关法律、法规和规范性文件的学习，提高规范运作水平和信息披露质量，不断完善公司治理体系，并强化监督执行，杜绝相关问题再次发生，更好维护和保障投资者的合法权益。

十三、公司及其控股股东、实际控制人的诚信状况

适用 不适用

十四、重大关联交易

1、与日常经营相关的关联交易

适用 不适用

关联交易方	关联关系	关联交易类型	关联交易内容	关联交易定价原则	关联交易价格	关联交易金额（万元）	占同类交易金额的比例	获批的交易额度（万元）	是否超过获批额度	关联交易结算方式	可获得的可同类交易市价	披露日期	披露索引
重庆乐檬宠物食品有限公司	联营企业	销售商品	宠物食品	市场价格定价	市场价格	110.74	0.02%	1,500	否	电汇	无	2025年04月24日	巨潮资讯网《关于预计公司及子公司2025年度日常关联交易的公告》（2025-020）
重庆乐檬科技有限责任公司	联营企业	销售商品	宠物食品	市场价格定价	市场价格	244.29	0.05%	0	否	电汇	无	-	-
日本伊藤株式会社	持有公司5%以上股份股东	销售商品	宠物食品	市场价格定价	市场价格	1,860.6	0.38%	2,300	否	电汇	无	2025年04月24日	巨潮资讯网《关于预计公司及子公司2025年度日常关联交易的公告》（2025-

													020)
日本伊藤株式会社	持有公司5%以上股份股东	购买商品	宠物罐头	市场价格定价	市场价格	4,067.3	43.65%	4,500	否	电汇	无	2025年04月24日	巨潮资讯网 《关于预计公司及子公司2025年度日常关联交易的公告》(2025-020)
爱淘宠物生活用品(柬埔寨)有限公司	联营企业	销售商品	材料	市场价格定价	市场价格	21,903.48	95.98%	26,000	否	电汇	无	2025年04月24日	巨潮资讯网 《关于预计公司及子公司2025年度日常关联交易的公告》(2025-020)
爱淘宠物生活用品(柬埔寨)有限公司	联营企业	购买商品	宠物零食	市场价格定价	市场价格	45,364.44	97.60%	63,000	否	电汇	无	2025年04月24日	巨潮资讯网 《关于预计公司及子公司2025年度日常关联交易的公告》(2025-020)
合计				--	--	73,550.85	--	97,300	--	--	--	--	--
大额销货退回的详细情况				无									
按类别对本期将发生的日常关联交易进行总金额预计的,在报告期内的实际履行情况(如有)				公司于2025年4月24日披露《关于预计公司及子公司2025年度日常关联交易的公告》,预计2025全年日常关联交易总额合计为97,300.00万元,2025年1-12月实际发生73,550.85万元。									
交易价格与市场参考价格差异较大的原因(如适用)				不适用									

2、资产或股权收购、出售发生的关联交易

适用 不适用

公司报告期未发生资产或股权收购、出售的关联交易。

3、共同对外投资的关联交易

适用 不适用

公司报告期未发生共同对外投资的关联交易。

4、关联债权债务往来

适用 不适用

公司报告期不存在关联债权债务往来。

5、与存在关联关系的财务公司的往来情况

适用 不适用

公司与存在关联关系的财务公司与关联方之间不存在存款、贷款、授信或其他金融业务。

6、公司控股的财务公司与关联方的往来情况

适用 不适用

公司控股的财务公司与关联方之间不存在存款、贷款、授信或其他金融业务。

7、其他重大关联交易

适用 不适用

公司报告期无其他重大关联交易。

十五、重大合同及其履行情况

1、托管、承包、租赁事项情况

(1) 托管情况

适用 不适用

公司报告期不存在托管情况。

(2) 承包情况

适用 不适用

公司报告期不存在承包情况。

(3) 租赁情况

适用 不适用

租赁情况说明

报告期公司作为承租方发生金额为 2437.84 万元，作为出租方发生金额为 75.01 万元，其中主要租赁情况如下：

序号	承租方	出租方	位置
1	AMERICAN JERKY COMPANY, LLC	Beta First, INC.	San Bernardino
2	HAO's Holdings, Inc	AMERICAN INDUSTRIES DE OCCIDENTE S. A. DE C. V.	22veintidos, ubicado en la Manzana numero 2 dos, por la Calle Gran Bretafa, queforma parte del "Desarrollo Industrial Centro Logistico Jalisco
3	Canadian Jerky Company LTD	QCC 191 Holding	#2- 191 street, Surrey BC Canada
4	烟台爱丽思中宠食品有限公司	烟台前卫电子有限公司	烟台市莱山区同和路 21 号
5	烟台好氏宠物食品科技有限公司	烟台岱山实业有限公司	蒲昌路 16 号岱山工业园 6#厂房
6	Canadian Jerky Company LTD	1054604. B. C. LTD	#201, 19365 22nd Avenue, Surrey. BC V3Z 3S6
7	上海中宠真致宠物食品有限公司	上海益基房地产开发有限公司	上海市徐汇区 龙耀路 175 号 1 幢 4011-4012 室(名义室号为 4511 4511-4512 室

为公司带来的损益达到公司报告期利润总额 10%以上的项目

适用 不适用

公司报告期不存在为公司带来的损益达到公司报告期利润总额 10%以上的租赁项目。

2、重大担保

适用 不适用

单位：万元

公司及其子公司对外担保情况（不包括对子公司的担保）										
担保对象名称	担保额度相关公告披露日期	担保额度	实际发生日期	实际担保金额	担保类型	担保物（如有）	反担保情况（如有）	担保期	是否履行完毕	是否为关联方担保
公司对子公司的担保情况										
担保对象名称	担保额度相关公告披露	担保额度	实际发生日期	实际担保金额	担保类型	担保物（如有）	反担保情况（如有）	担保期	是否履行完毕	是否为关联方担保

	日期									
烟台好氏宠物食品科技有限公司	2023年04月20日	340,000	2024年03月29日	1,000	连带责任保证			2024/3/29至2025/3/28	是	是
烟台爱丽思中宠食品有限公司	2023年04月20日	340,000	2024年03月29日	1,000	连带责任保证			2024/3/29至2025/3/28	是	是
烟台顽皮宠物用品销售有限公司	2023年04月20日	10,000	2024年03月29日	1,000	连带责任保证			2024/3/29至2025/3/28	是	是
烟台顽皮国际贸易有限公司	2023年04月20日	10,000	2024年03月29日	1,000	连带责任保证			2024/3/29至2025/3/28	是	是
烟台好氏宠物食品科技有限公司	2023年04月20日	340,000	2024年03月29日	1,000	连带责任保证			2024/3/29至2025/3/28	是	是
烟台顽皮国际贸易有限公司	2023年04月20日	10,000	2024年03月29日	1,000	连带责任保证			2024/3/29至2025/3/28	是	是
烟台爱丽思中宠食品有限公司	2023年04月20日	340,000	2024年04月16日	4,000	连带责任保证			2024/4/16至2025/4/10	是	是
烟台爱丽思中宠食品有限公司	2024年04月23日	290,000	2024年05月24日	1,000	抵押、连带责任保证			2024/5/24至2025/2/21	是	是
烟台好氏宠物食品科技有限公司	2024年04月23日	290,000	2024年10月30日	1	连带责任保证			2024/10/30至2025/2/5	是	是
烟台爱丽思中宠食品有限公司	2024年04月23日	290,000	2024年11月27日	3,000	抵押、连带责任保证			2024/11/27至2025/9/22	是	是
烟台好氏宠物食品科技有限公司	2024年04月23日	290,000	2024年12月20日	100	连带责任保证			2024/12/20至2025/6/20	是	是
烟台爱丽思中宠食品有限公司	2024年04月23日	290,000	2024年12月25日	1,800	连带责任保证			2024/12/25至2025/6/25	是	是
烟台爱丽思中宠食品有限公司	2024年04月23日	290,000	2025年01月06日	99	连带责任保证			2025/1/6至2025/7/6	是	是
烟台爱丽思中宠食品有限公司	2024年04月23日	290,000	2025年02月12日	500	连带责任保证			2025/2/12至2025/8/12	是	是
烟台爱丽思中宠食品有限公司	2024年04月23日	290,000	2025年03月10日	2,000	连带责任保证			2025/3/10至2025/9/1	是	是
烟台爱丽思中宠食品有限公司	2024年04月23日	290,000	2025年03月21日	500	抵押、连带责任保证			2025/3/21至2025/12/22	是	是
烟台顽皮国际贸易有限公司	2024年04月23日	10,000	2025年03月24日	1,000	连带责任保证			2025/3/24至2026/3/10	否	是
烟台好氏宠物食品科技有限公司	2024年04月23日	290,000	2025年03月28日	1,000	连带责任保证			2025/3/28至2026/3/27	否	是
烟台爱丽思中宠食品有限公司	2024年04月23日	290,000	2025年03月28日	1,000	连带责任保证			2025/3/28至2026/3/27	否	是

烟台顽皮宠物用品销售有限公司	2024年04月23日	10,000	2025年03月28日	1,000	连带责任保证			2025/3/28至2026/3/27	否	是
烟台顽皮国际贸易有限公司	2024年04月23日	10,000	2025年03月28日	1,000	连带责任保证			2025/3/28至2026/3/27	否	是
烟台好氏宠物食品科技有限公司	2024年04月23日	290,000	2025年03月28日	1,000	连带责任保证			2025/3/28至2026/3/27	否	是
烟台顽皮国际贸易有限公司	2024年04月23日	10,000	2025年03月28日	1,000	连带责任保证			2025/3/28至2026/3/27	否	是
烟台好氏宠物食品科技有限公司	2025年04月24日	320,000	2025年04月25日	4,000	连带责任保证			2025/4/25至2026/4/17	否	否
烟台爱丽思中宠食品有限公司	2025年04月24日	320,000	2025年04月29日	6,200	连带责任保证			2025/4/29至2025/10/29	是	否
烟台爱丽思中宠食品有限公司	2025年04月24日	320,000	2025年05月15日	3,500	连带责任保证			2025/5/15至2025/11/15	是	否
烟台爱丽思中宠食品有限公司	2025年04月24日	320,000	2025年05月21日	1,300	连带责任保证			2025/5/21至2026/5/15	否	否
烟台爱丽思中宠食品有限公司	2025年04月24日	320,000	2025年05月22日	500	抵押、连带责任保证			2025/5/22至2026/3/20	否	否
烟台好氏宠物食品科技有限公司	2025年04月24日	320,000	2025年05月22日	1,300	连带责任保证			2025/5/22至2025/11/22	是	否
烟台爱丽思中宠食品有限公司	2025年04月24日	320,000	2025年06月17日	3,700	连带责任保证			2025/6/17至2025/12/17	是	否
烟台好氏宠物食品科技有限公司	2025年04月24日	320,000	2025年06月23日	2,900	连带责任保证			2025/6/23至2025/12/20	是	否
烟台爱丽思中宠食品有限公司	2025年04月24日	320,000	2025年06月26日	7,000	连带责任保证			2025/6/26至2025/12/24	是	否
烟台好氏宠物食品科技有限公司	2025年04月24日	320,000	2025年07月18日	300	连带责任保证			2025/7/18至2026/1/18	否	否
烟台爱丽思中宠食品有限公司	2025年04月24日	320,000	2025年09月28日	2,000	连带责任保证			2025/9/28至2026/9/22	否	否
烟台爱丽思中宠食品有限公司	2025年04月24日	320,000	2025年10月17日	500	连带责任保证			2025/10/17至2026/4/14	否	否
杭州领先宠物食品有限公司	2025年07月12日	320,000	2025年11月17日	2,000	连带责任保证			2025/11/17至2026/11/17	否	否
烟台爱丽思中宠食品有限公司	2025年04月24日	320,000	2025年11月20日	2,500	连带责任保证			2025/11/20至2026/5/20	否	否
烟台好氏宠物食品科技有限公司	2025年04月24日	320,000	2025年11月26日	1,000	连带责任保证			2025/11/26至2026/11/20	否	否
烟台爱丽思中宠	2025年04	320,000	2025年12月04	3,000	抵押、连带责任保			2025/12/4至	否	否

食品有限公司	月 24 日		日		证			2026/12/4		
烟台好氏宠物食品科技有限公司	2025 年 04 月 24 日	320,000	2025 年 12 月 11 日	1,000	连带责任保证			2025/12/11 至 2026/12/10	否	否
烟台爱丽思中宠食品有限公司	2025 年 04 月 24 日	320,000	2025 年 12 月 12 日	100	连带责任保证			2025/12/12 至 2026/12/11	否	否
烟台好氏宠物食品科技有限公司	2025 年 04 月 24 日	320,000	2025 年 12 月 18 日	2,700	连带责任保证			2025/12/18 至 2026/12/14	否	否
杭州领先宠物食品有限公司	2025 年 07 月 12 日	320,000	2025 年 12 月 22 日	5,000	连带责任保证			2025/12/22 至 2026/12/18	否	否
报告期内审批对子公司担保额度合计 (B1)			410,000	报告期内对子公司担保实际发生额合计 (B2)						76,500
报告期末已审批的对子公司担保额度合计 (B3)			410,000	报告期末对子公司实际担保余额合计 (B4)						32,900
子公司对子公司的担保情况										
担保对象名称	担保额度相关公告披露日期	担保额度	实际发生日期	实际担保金额	担保类型	担保物 (如有)	反担保情况 (如有)	担保期	是否履行完毕	是否为关联方担保
公司担保总额 (即前三大项的合计)										
报告期内审批担保额度合计 (A1+B1+C1)			410,000	报告期内担保实际发生额合计 (A2+B2+C2)						76,500
报告期末已审批的担保额度合计 (A3+B3+C3)			410,000	报告期末实际担保余额合计 (A4+B4+C4)						32,900
全部担保余额 (即 A4+B4+C4) 占公司净资产的比例				11.21%						
其中:										
为股东、实际控制人及其关联方提供担保的余额 (D)				0						
直接或间接为资产负债率超过 70% 的被担保对象提供的债务担保余额 (E)				4,000						
担保总额超过净资产 50% 部分的金额 (F)				0						
上述三项担保金额合计 (D+E+F)				4,000						

3、委托他人进行现金资产管理情况

(1) 委托理财情况

适用 不适用

报告期内委托理财概况

单位：万元

产品类别	风险特征	报告期内委托理财的余额	逾期未收回的金额
银行理财产品	低风险	0	0

公司作为单一委托人委托金融机构开展资产管理，或投资安全性较低、流动性较差的高风险委托理财具体情况

适用 不适用

(2) 委托贷款情况

适用 不适用

公司报告期不存在委托贷款。

4、其他重大合同

适用 不适用

公司报告期不存在其他重大合同。

十六、募集资金使用情况

适用 不适用

1、募集资金总体使用情况

适用 不适用

单位：万元

募集年份	募集方式	证券上市日期	募集资金总额	募集资金净额 (1)	本期已使用募集资金总额	已累计使用募集资金总额 (2)	报告期末募集资金使用比例 (3) = (2) / (1)	报告期内变更用途的募集资金总额	累计变更用途的募集资金总额	累计变更用途的募集资金总额比例	尚未使用募集资金总额	尚未使用募集资金用途及去向	闲置两年以上募集资金金额
2022 年	向不特定对象发行可转换公司债券	2022 年 11 月 21 日	76,904.59	75,495.63	860.97	26,129.46	34.61%	0	0	0.00%	49,571.57	专户存放、临时补充流动资金	0
合计	--	--	76,904.59	75,495.63	860.97	26,129.46	34.61%	0	0	0.00%	49,571.57	--	0

募集资金总体使用情况说明：

烟台中宠食品股份有限公司公开发行可转换公司债券（2022 年募集资金）

经中国证券监督管理委员会“证监许可[2022]2063 号”文核准，公司于 2022 年 10 月 25 日公开发行了 7,690,459.00 张可转换公司债券，每张面值 100.00 元，总募集资金 769,045,900.00 元。扣除承销及保荐费用人民币 12,000,000.00 元（含税金额）后，实际收到人民币 757,045,900.00 元。本次可转换公司债券主承销商联储证券股份有限公司已于 2022 年 10 月 31 日将人民币 757,045,900.00 元缴存于中宠公司的中信银行股份有限公司烟台莱山支行 8110601011901525819 账户内。本次发行过程中，发行人应支付承销保荐费、律师费、审计验资费、资信评级费、信息披露及发行手续费等其他费用合计人民币 14,973,452.30 元（含增值税），发行费用不含增值税金额为人民币 14,125,898.38 元（不含税），扣除不含税发行费用实际募集资金净额为人民币 754,920,001.62 元。上述资金到位情况业经和信会计师事务所（特殊普通合伙）验证，并出具了和信验字（2022）第 000056 号《验资报告》。由于 2022 年中国证券登记结算有限责任公司免征证券登记费，故对扣除不含税发行费用实际募集资金净额进行调整，经调整后公司最终扣除不含税发行费用实际募集资金净额为人民币 754,956,277.37 元。

2、募集资金承诺项目情况

适用 不适用

单位：万元

融资项目名称	证券上市日期	承诺投资项目和超募资金投向	项目性质	是否已变更项目(含部分变更)	募集资金承诺投资总额	调整后投资总额(1)	本报告期投入金额	截至期末累计投入金额(2)	截至期末投资进度(3) = (2)/(1)	项目达到预定可使用状态日期	本报告期实现的效益	截止报告期末累计实现的效益	是否达到预计效益	项目可行性是否发生重大变化
承诺投资项目														
年产6万吨高品质宠物干粮项目	2022年11月21日	年产6万吨高品质宠物干粮项目	生产建设	否	22,960.71	22,960.71	176.78	176.78	0.77%	2027年06月30日	不适用	不适用	不适用	否
年产4万吨新型宠物湿粮项目	2022年11月21日	年产4万吨新型宠物湿粮项目	生产建设	否	25,552.34	25,552.34	270.71	270.71	1.06%	2026年11月30日	不适用	不适用	不适用	否
年产2000吨冻干宠物食品项目	2022年11月21日	年产2000吨冻干宠物食品项目	生产建设	否	5,254.86	5,254.86	304.53	4,854.73	92.39%	2022年09月30日	1,762.12	4,003.78	是	否
平面仓库智立体化改造项目	2022年11月21日	平面仓库智立体化改造项目	生产建设	否	3,636.68	3,636.68	108.95	2,728.36	75.02%	2022年11月30日	不适用	不适用	不适用	否
补充流动资金	2022年11月21日	补充流动资金	补流	否	19,500	18,091.04		18,098.88	100.04%	不适用	不适用	不适用	不适用	否
承诺投资项目小计				--	76,904.59	75,495.63	860.97	26,129.46	--	--	1,762.12	4,003.78	--	--
超募资金投向														
不适用	不适用	不适用	不适用	不适用	不适用	不适用	不适用	不适用	不适用	不适用	不适用	不适用	不适用	不适用
合计				--	76,904.59	75,495.63	860.97	26,129.46	--	--	1,762.12	4,003.78	--	--

分项目说明未达到计划进度、预计收益的情况和原因（含“是否达到预计效益”选择“不适用”的原因）	<p>（1）公司“平面仓库智能立体化改造项目”预计收益情况选择不适用主要是由于：项目不单独产生直接的经济效益，但通过实施上述项目，满足公司未来发展的需要，有利于提升公司的综合竞争力，因此未设置盈利目标。</p> <p>（2）公司“年产 6 万吨高品质宠物干粮项目”、“年产 4 万吨新型宠物湿粮项目”选择不适用主要是由于：项目尚未建成投产。</p>
项目可行性发生重大变化的情况说明	不适用
超募资金的金额、用途及使用进展情况	不适用
存在擅自变更募集资金用途、违规占用募集资金的情形	不适用
募集资金投资项目实施地点变更情况	适用
	<p>报告期内发生</p> <p>2025 年 12 月 10 日，公司召开第四届董事会第十九次会议、第四届董事会审计委员会第十三次会议，审议通过《关于部分募投项目变更实施地点、实施主体的议案》，根据公司发展规划及募投项目实际情况，为提高募集资金的使用效率，本次在募集资金投资用途未发生变更的情况下，公司部分募投项目拟变更实施地点、实施主体，“年产 6 万吨高品质宠物干粮项目”原计划实施地点为烟台市莱山区新兴产业园（康源大街以北，东院路以西），现根据项目建设实际需求及土地资源匹配情况，拟将实施地点变更为东院路以西、金穗街以南、中宠北路以北。</p>
募集资金投资项目实施方式调整情况	不适用
募集资金投资项目先期投入及置换情况	适用
	<p>2022 年 11 月 14 日，公司第三届董事会第二十三次会议审议通过《关于使用募集资金置换预先投入募投项目的自筹资金的议案》，同意公司以 3,846.92 万元置换预先已投入募集资金投资项目的自筹资金。和信会计师事务所（特殊普通合伙）已对公司截至 2022 年 11 月 8 日，公司以自筹资金预先投入募集资金投资项目的情况进行了专项审核，出具了和信专字(2022)第 000594 号《关于烟台中宠食品股份有限公司以募集资金置换预先投入募投项目自筹资金的专项鉴证报告》。</p>
用闲置募集资金暂时补充流动资金情况	适用
	<p>2024 年 4 月 22 日，公司召开了第四届董事会第六次会议、第四届监事会第四次会议，分别审议通过了《关于使用部分闲置募集资金暂时补充流动资金的议案》和《关于使用部分闲置募集资金进行现金管理的议案》，同意公司在不影响募集资金投资项目建设资金需求的前提下，使用不超过人民币 5 亿元的闲置募集资金暂时补充流动资金、使用不超过人民币 3 亿元的暂时闲置募集资金进行现金管理，用于投资低风险、流动性好，且不涉及《深圳证券交易所上市公司自律监管指引第 1 号——主板上市公司规范运作》中规定的风险投资品种的保本型金融机构理财产品或结构性存款、收益凭证。投资期限为自董事会审议通过之日起 12 个月内。在投资期限内，该额度可以循环使用。截至 2025 年 3 月 24 日，公司已陆续将上述用于暂时补充流动资金的募集资金全部提前归还至募集资金专项账户。</p> <p>2025 年 3 月 26 日，公司召开了第四届董事会第十三次会议、第四届监事会第九次会议，审议通过了《关于使用部分闲置募集资金暂时补充流动资金的议案》，同意公司在不影响募集资金投资项目建设资金需求及项目正常进行的前提下，使用不超过人民币 5 亿元的闲置募集资金暂时补充流动资金，期限为自公司董事会审议批准之日起 12 个月内。截至 2025 年 12 月 31 日，暂时补充流动资金使用资金 4.93 亿尚未归还，截至 2026 年 3 月 16 日，公司已将用于暂时补充流动资金的募集资金 5 亿元全部提前归还至募集资金专项账户，使用期限未超过十二个月。</p>

项目实施出现募集资金结余的金额及原因	不适用
尚未使用的募集资金用途及去向	尚未使用的募集资金存放于募集资金专户、暂时补充流动资金。
募集资金使用及披露中存在的问题或其他情况	无

3、募集资金变更项目情况

适用 不适用

公司报告期不存在募集资金变更项目情况。

4、中介机构关于募集资金存储与使用情况的核查意见

适用 不适用

十七、其他重大事项的说明

适用 不适用

公司报告期不存在需要说明的其他重大事项。

十八、公司子公司重大事项

适用 不适用

第六节 股份变动及股东情况

一、股份变动情况

1、股份变动情况

单位：股

	本次变动前		本次变动增减（+，-）					本次变动后	
	数量	比例	发行新股	送股	公积金转股	其他	小计	数量	比例
一、有限售条件股份	75	0.00%				75	75	150	0.00%
1、国家持股									
2、国有法人持股									
3、其他内资持股	75	0.00%				75	75	150	0.00%
其中：境内法人持股									
境内自然人持股	75	0.00%				75	75	150	0.00%
4、外资持股									
其中：境外法人持股									
境外自然人持股									
二、无限售条件股份	294,115,088	100.00%				10,262,382	10,262,382	304,377,470	100.00%
1、人民币普通股	294,115,088	100.00%				10,262,382	10,262,382	304,377,470	100.00%
2、境内上市的外资股									
3、境外上市的外资股									
4、其他									
三、股份总数	294,115,163	100.00%				10,262,457	10,262,457	304,377,620	100.00%

股份变动的原因

适用 不适用

1. “中宠转 2”自 2023 年 5 月 4 日起开始转股，报告期内，“中宠转 2”因转股减少 285,160,800.00 元（2,851,608 张），转股数量为 10,262,457 股。公司总股本期初为 294,115,163 股，期末为 304,377,620 股。

2. 根据《深圳证券交易所上市公司自律监管指引第 10 号——股份变动管理》等规定，公司董事、高级管理人员所持高管锁定股按照规定增加锁定和解锁。

股份变动的批准情况

适用 不适用

经中国证券监督管理委员会“证监许可[2022]2063号”文核准，烟台中宠食品股份有限公司（以下简称“公司”）于2022年10月25日公开发行了7,690,459.00张可转换公司债券，每张面值100.00元，发行总额为76,904.59万元。经深圳证券交易所“深证上（2022）1090号”文同意，公司76,904.59万元可转换公司债券于2022年11月21日起在深交所挂牌交易，债券简称“中宠转2”，债券代码“127076”。“中宠转2”自2023年5月4日起开始转股，报告期内，“中宠转2”因转股减少285,160,800.00元（2,851,608张），转股数量为10,262,457股。

股份变动的过户情况

适用 不适用

股份变动对最近一年和最近一期基本每股收益和稀释每股收益、归属于公司普通股股东的每股净资产等财务指标的影响
适用 不适用

具体指标详见“第二节、六、主要会计数据和财务指标”

公司认为必要或证券监管机构要求披露的其他内容

适用 不适用

2、限售股份变动情况

适用 不适用

单位：股

股东名称	期初限售股数	本期增加限售股数	本期解除限售股数	期末限售股数	限售原因	解除限售日期
陆敏吉	75	0	75	0	高层人员锁定股	依据证监会、深交所规定执行
唐玉才	0	150	0	150	高层人员锁定股	依据证监会、深交所规定执行
合计	75	150	75	150	--	--

二、证券发行与上市情况

1、报告期内证券发行（不含优先股）情况

适用 不适用

2、公司股份总数及股东结构的变动、公司资产和负债结构的变动情况说明

适用 不适用

经中国证券监督管理委员会“证监许可[2022]2063号”文核准，烟台中宠食品股份有限公司（以下简称“公司”）于2022年10月25日公开发行了7,690,459.00张可转换公司债券，每张面值100.00元，发行总额为76,904.59万元。经深圳证券交易所“深证上（2022）1090号”文同意，公司76,904.59万元可转换公司债券于2022年11月21日起在深交所挂牌交易，债券简称“中宠转2”，债券代码“127076”。“中宠转2”自2023年5月4日起开始转股，报告期内，“中宠转2”因转股减少285,160,800.00元（2,851,608张），转股数量为10,262,457股。

3、现存的内部职工股情况

□适用 ☑不适用

三、股东和实际控制人情况

1、公司股东数量及持股情况

单位：股

报告期末普通股股东总数	32,875	年度报告披露日前上一月末普通股股东总数	42,243	报告期末表决权恢复的优先股股东总数（如有）（参见注8）	0	年度报告披露日前上一月末表决权恢复的优先股股东总数（如有）（参见注8）	0	
持股 5%以上的股东或前 10 名股东持股情况（不含通过转融通出借股份）								
股东名称	股东性质	持股比例	报告期末持股数量	报告期内增减变动情况	持有有限售条件的股份数量	持有无限售条件的股份数量	质押、标记或冻结情况	
							股份状态	数量
烟台中幸生物科技有限公司	境内非国有法人	24.02%	73,125,750	0	0	73,125,750	质押	4,400,000
烟台和正投资中心（有限合伙）	境内非国有法人	16.52%	50,292,094	0	0	50,292,094	不适用	0
日本伊藤株式会社	境外法人	9.86%	30,000,000	0	0	30,000,000	不适用	0
香港中央结算有限公司	境外法人	6.07%	18,468,168	5,223,685	0	18,468,168	不适用	0
招商银行股份有限公司一兴全合润混合型证券投资基金	其他	2.03%	6,170,973	6,170,973	0	6,170,973	不适用	0
招商银行股份有限公司一兴全合宜灵活配置混合型证券投资基金（LOF）	其他	1.16%	3,539,650	3,539,650	0	3,539,650	不适用	0
中国光大银行股份有限公司一兴全商业模式优选混合型证券投资基金（LOF）	其他	1.11%	3,372,051	3,372,051	0	3,372,051	不适用	0
烟台中宠食品股份有限公司—2024 年员工持股计划	其他	1.00%	3,034,458	-1,429,400	0	3,034,458	不适用	0
王萍	境外自然人	0.85%	2,591,175	1,050,029	0	2,591,175	不适用	0
兴业银行股份有限公司一兴全新视野灵活	其他	0.82%	2,510,427	2,510,427	0	2,510,427	不适用	0

配置定期开放混合型发起式证券投资基金								
战略投资者或一般法人因配售新股成为前 10 名股东的情况（如有）（参见注 3）	不适用							
上述股东关联关系或一致行动的说明	本公司未知上述股东之间是否存在关联关系，也未知上述股东之间是否属于《上市公司股东持股变动信息披露管理办法》中规定的一致行动人。							
上述股东涉及委托/受托表决权、放弃表决权情况的说明	不适用							
前 10 名股东中存在回购专户的特别说明（如有）（参见注 10）	不适用							
前 10 名无限售条件股东持股情况（不含通过转融通出借股份、高管锁定股）								
股东名称	报告期末持有无限售条件股份数量	股份种类						
		股份种类	数量					
烟台中幸生物科技有限公司	73,125,750	人民币普通股	73,125,750					
烟台和正投资中心（有限合伙）	50,292,094	人民币普通股	50,292,094					
日本伊藤株式会社	30,000,000	人民币普通股	30,000,000					
香港中央结算有限公司	18,468,168	人民币普通股	18,468,168					
招商银行股份有限公司－兴全合润混合型证券投资基金	6,170,973	人民币普通股	6,170,973					
招商银行股份有限公司－兴全合宜灵活配置混合型证券投资基金（LOF）	3,539,650	人民币普通股	3,539,650					
中国光大银行股份有限公司－兴全商业模式优选混合型证券投资基金（LOF）	3,372,051	人民币普通股	3,372,051					
烟台中宠食品股份有限公司－2024 年员工持股计划	3,034,458	人民币普通股	3,034,458					
王萍	2,591,175	人民币普通股	2,591,175					
兴业银行股份有限公司－兴全新视野灵活配置定期开放混合型发起式证券投资基金	2,510,427	人民币普通股	2,510,427					
前 10 名无限售流通股股东之间，以及前 10 名无限售流通股股东和前 10 名股东之间关联关系或一致行动的说明	本公司未知上述股东之间是否存在关联关系，也未知上述股东之间是否属于《上市公司股东持股变动信息披露管理办法》中规定的一致行动人。							
前 10 名普通股股东参与融资融券业务情况说明（如有）（参见注 4）	公司股东王萍通过普通证券账户持有公司股票 0 股，通过信用交易担保证券账户持有公司股票 2,591,175 股，实际合计持有 2,591,175 股。							

持股 5%以上股东、前 10 名股东及前 10 名无限售流通股股东参与转融通业务出借股份情况

适用 不适用

前 10 名股东及前 10 名无限售流通股股东因转融通出借/归还原因导致较上期发生变化

适用 不适用

公司前 10 名普通股股东、前 10 名无限售条件普通股股东在报告期内是否进行约定购回交易

是 否

公司前 10 名普通股股东、前 10 名无限售条件普通股股东在报告期内未进行约定购回交易。

2、公司控股股东情况

控股股东性质：自然人控股

控股股东类型：法人

控股股东名称	法定代表人/单位负责人	成立日期	组织机构代码	主要经营业务
烟台中幸生物科技有限公司	郝忠礼	2001 年 12 月 11 日	91370613740202791X	一般项目：生物饲料研发；货物进出口；技术进出口；技术服务、技术开发、技术咨询、技术交流、技术转

			让、技术推广；日用百货销售；五金产品零售；电子产品销售；机械设备销售；化工产品销售（不含许可类化工产品）；针纺织品销售；鞋帽批发；家具销售；金属材料销售；建筑材料销售；汽车零配件批发；计算机软硬件及辅助设备零售；农副产品销售；国内贸易代理；供应链管理服务等；互联网销售（除销售需要许可的商品）；以自有资金从事投资活动。 （除依法须经批准的项目外，凭营业执照依法自主开展经营活动）
控股股东报告期内控股和参股的其他境内外上市公司的股权情况	无		

控股股东报告期内变更

适用 不适用

公司报告期控股股东未发生变更。

3、公司实际控制人及其一致行动人

实际控制人性质：境内自然人

实际控制人类型：自然人

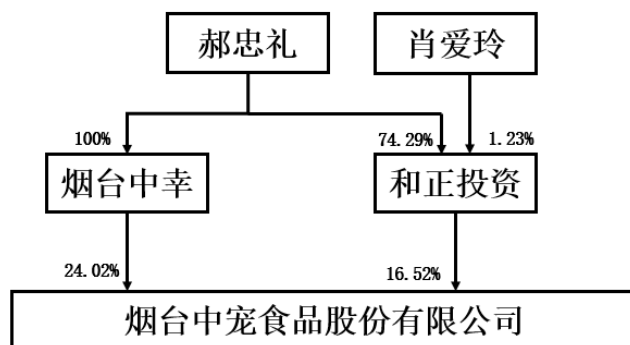
实际控制人姓名	与实际控制人关系	国籍	是否取得其他国家或地区居留权
郝忠礼	本人	中国	否
肖爱玲	本人	中国	否
主要职业及职务	郝忠礼先生为公司董事长、总裁。		
过去 10 年曾控股的境内外上市公司情况	无		

实际控制人报告期内变更

适用 不适用

公司报告期实际控制人未发生变更。

公司与实际控制人之间的产权及控制关系的方框图



实际控制人通过信托或其他资产管理方式控制公司

适用 不适用

4、公司控股股东或第一大股东及其一致行动人累计质押股份数量占其所持公司股份数量比例达到 80%

适用 不适用

5、其他持股在 10%以上的法人股东

适用 不适用

法人股东名称	法定代表人/单位负责人	成立日期	注册资本	主要经营业务或管理活动
烟台和正投资中心 (有限合伙)	江移山	2014 年 08 月 18 日	不适用	以自有资金对饲料加工行业的投资（未经金融监管部门批准，不得从事吸收存款、融资担保、代客理财等金融业务）。（依法须经批准的项目，经相关部门批准后方可开展经营活动）

6、控股股东、实际控制人、重组方及其他承诺主体股份限制减持情况

适用 不适用

四、股份回购在报告期的具体实施情况

股份回购的实施进展情况

适用 不适用

采用集中竞价交易方式减持回购股份的实施进展情况

适用 不适用

五、优先股相关情况

适用 不适用

报告期公司不存在优先股。

第七节 债券相关情况

适用 不适用

一、企业债券

适用 不适用

报告期公司不存在企业债券。

二、公司债券

适用 不适用

报告期公司不存在公司债券。

三、非金融企业债务融资工具

适用 不适用

报告期公司不存在非金融企业债务融资工具。

四、可转换公司债券

适用 不适用

1、可转债发行情况

可转换公司债券发行情况

经中国证券监督管理委员会“证监许可[2022]2063号”文核准，烟台中宠食品股份有限公司（以下简称“公司”）于2022年10月25日公开发行了7,690,459.00张可转换公司债券，每张面值100.00元，发行总额为76,904.59万元。

可转换公司债券上市情况

经深圳证券交易所“深证上（2022）1090号”文同意，公司76,904.59万元可转换公司债券于2022年11月21日起在深交所挂牌交易，债券简称“中宠转2”，债券代码“127076”。

可转换公司债券转股期限

本次发行的可转债转股期自可转债发行结束之日（2022年10月31日，T+4日）起满6个月后的第一个交易日起至可转债到期日止，即2023年5月1日（如该日为法定节假日或非交易日，则顺延至下一个交易日）至2028年10月24日。

可转换公司债券转股价格调整情况

①本次发行的可转债初始转股价格为28.35元/股，不低于募集说明书公告日前二十个交易日公司股票交易均价（若在该二十个交易日内发生过因除权、除息引起股价调整的情形，则对调整前交易日的价格按经过相应除权、除息调整后的价格计算）和前一个交易日公司股票交易均价，且不得向上修正。

②公司于2023年5月11日召开2022年年度股东大会，审议通过《关于公司2022年度利润分配预案的议案》。公司于2023年5月23日实施2022年年度权益分派方案，根据《公开发行可转换公司债券募集说明书》（以下简称《募集说明书》）以及中国证监会关于可转换公司债券发行的有关规定，“中宠转2”的转股价格由原28.35元/股调整为28.30元/股，调整后的转股价格自2023年5月24日起生效。具体内容详见公司2023年5月18日披露于中国证监会指定信息披露网站巨潮资讯网（<http://www.cninfo.com.cn>）上的《关于中宠转2转股价格调整的公告》（公告编号：2023-040）。

③公司于2024年5月23日召开2023年年度股东大会，审议通过《关于公司2023年度利润分配预案的议案》。公司于

2024年6月4日实施2023年年度权益分派方案，根据《募集说明书》以及中国证监会关于可转换公司债券发行的有关规定，“中宠转2”的转股价格由原28.30元/股调整为28.06元/股，调整后的转股价格自2024年6月5日起生效。具体内容详见公司2024年5月29日披露于中国证监会指定信息披露网站巨潮资讯网（<http://www.cninfo.com.cn>）上的《关于中宠转2转股价格调整的公告》（公告编号：2024-038）。

④公司于2024年11月14日召开2024年第二次临时股东大会，审议通过《关于公司2024年前三季度利润分配预案的议案》。公司于2024年11月22日实施2024年前三季度权益分派方案，根据《募集说明书》以及中国证监会关于可转换公司债券发行的有关规定，“中宠转2”的转股价格由原28.06元/股调整为27.81元/股，调整后的转股价格自2024年11月25日起生效。具体内容详见公司2024年11月19日披露于中国证监会指定信息披露网站巨潮资讯网（<http://www.cninfo.com.cn>）上的《关于中宠转2转股价格调整的公告》（公告编号：2024-063）。

⑤公司于2025年5月22日召开2024年年度股东大会，审议通过《关于公司2024年度利润分配预案及提请股东大会授权董事会决定2025年各季度利润分配方案的议案》。公司于2025年5月30日实施2024年年度权益分派方案，根据《募集说明书》以及中国证监会关于可转换公司债券发行的有关规定，“中宠转2”的转股价格由原27.81元/股调整为27.66元/股，调整后的转股价格自2025年6月3日起生效。具体内容详见公司2025年5月27日披露于中国证监会指定信息披露网站巨潮资讯网（<http://www.cninfo.com.cn>）上的《关于中宠转2转股价格调整的公告》（公告编号：2025-039）。

⑥公司于2025年8月5日召开第四届董事会第十七次会议审议通过《关于2025年半年度利润分配预案的议案》。根据公司2024年年度股东大会授权，公司2025年半年度利润分配方案经公司第四届董事会第十七次会议审议通过后即可实施，无需提交公司股东会审议。公司于2025年8月13日实施2025年半年度权益分派方案，根据《募集说明书》以及中国证监会关于可转换公司债券发行的有关规定，“中宠转2”的转股价格由原27.66元/股调整为27.46元/股，调整后的转股价格自2025年8月14日起生效。具体内容详见公司2025年8月8日披露于中国证监会指定信息披露网站巨潮资讯网（<http://www.cninfo.com.cn>）上的《关于中宠转2转股价格调整的公告》（公告编号：2025-055）。

2、报告期转债担保人及前十名持有人情况

可转换公司债券名称	中宠转2				
期末转债持有人数	3,045				
本公司转债的担保人	无				
担保人盈利能力、资产状况和信用状况重大变化情况	不适用				
前十名转债持有人情况如下：					
序号	可转债持有人名称	可转债持有人性质	报告期末持有可转债数量（张）	报告期末持有可转债金额（元）	报告期末持有可转债占比
1	中国银河证券股份有限公司	国有法人	493,986	49,398,600.00	10.21%
2	中国农业银行股份有限公司一鹏华可转债债券型证券投资基金	其他	481,810	48,181,000.00	9.96%
3	招商银行股份有限公司一博时中证可转债及可交换债券交易型开放式指数证券投资基金	其他	323,571	32,357,100.00	6.69%
4	中国银行股份有限公司一南方昌元可转债债券型证券投资基金	其他	230,230	23,023,000.00	4.76%
5	中国光大银行股份有限公司一招商安本增利债券型证券投资基金	其他	223,260	22,326,000.00	4.61%
6	泰康资产丰颐混合型养老金产品一中国工商银行股份有限公司	其他	208,316	20,831,600.00	4.31%
7	中国工商银行股份有限公司一南方广利回报债券型证券投资基金	其他	181,481	18,148,100.00	3.75%
8	中国建设银行股份有限公司一民生加银增强收益债券型证券投资	其他	163,670	16,367,000.00	3.38%

	基金				
9	中国工商银行股份有限公司—广发可转债债券型发起式证券投资基金	其他	147,200	14,720,000.00	3.04%
10	中信银行股份有限公司—交银施罗德强化回报债券型证券投资基金	其他	105,770	10,577,000.00	2.19%

3、报告期转债变动情况

适用 不适用

单位：元

可转换公司债券名称	本次变动前	本次变动增减			本次变动后
		转股	赎回	回售	
中宠转 2	768,976,200.00	-285,160,800.00			483,815,400.00

4、累计转股情况

适用 不适用

可转换公司债券名称	转股起止日期	发行总量（张）	发行总金额（元）	累计转股金额（元）	累计转股数（股）	转股数量占转股开始日前公司已发行股份总额的比例	尚未转股金额（元）	未转股金额占发行总金额的比例
中宠转 2	2023 年 5 月 4 日至 2028 年 10 月 24 日	7,690,459	769,045,900.00	285,230,500.00	10,264,922	3.49%	483,815,400.00	62.91%

5、转股价格历次调整、修正情况

可转换公司债券名称	转股价格调整日	调整后转股价格（元）	披露时间	转股价格调整说明	截至本报告期末最新转股价格（元）
中宠转 2	2023 年 05 月 24 日	28.30	2023 年 05 月 18 日	本次发行的可转债初始转股价格为 28.35 元/股，不低于募集说明书公告日前二十个交易日公司股票交易均价（若在该二十个交易日内发生过因除权、除息引起股价调整的情形，则对调整前交易日的价格按经过相应除权、除息调整后的价格计算）和前一个交易日公司股票交易均价，且不得向上修正。公司于 2023 年 5 月 11 日召开 2022 年年度股东大会，审议通过《关于公司 2022 年度利润分配预案的议案》。公司于 2023 年 5 月 23 日实施 2022 年年度权益分派方案，根据《公开发行可转换公司债券募集说明书》（以下简称《募集说明书》）以及中国证监会关于可转换公司债券发行的有关规定，“中宠转 2”的转股价格由原 28.35 元/股调整为 28.30 元/股，调整后的转股价格自 2023 年 5 月 24 日起生效。具体内容详见公司 2023 年 5 月 18 日披露于中国证监会指定信息披露网站巨潮资讯网	27.46

				(http://www.cninfo.com.cn) 上的《关于中宠转 2 转股价格调整的公告》(公告编号: 2023-040)。
2024 年 06 月 05 日	28.06	2024 年 05 月 29 日		公司于 2024 年 5 月 23 日召开 2023 年年度股东大会, 审议通过《关于公司 2023 年度利润分配预案的议案》。公司于 2024 年 6 月 4 日实施 2023 年年度权益分派方案, 根据《募集说明书》以及中国证监会关于可转换公司债券发行的有关规定, “中宠转 2” 的转股价格由原 28.30 元/股调整为 28.06 元/股, 调整后的转股价格自 2024 年 6 月 5 日起生效。具体内容详见公司 2024 年 5 月 29 日披露于中国证监会指定信息披露网站巨潮资讯网 (http://www.cninfo.com.cn) 上的《关于中宠转 2 转股价格调整的公告》(公告编号: 2024-038)。
2024 年 11 月 25 日	27.81	2024 年 11 月 19 日		公司于 2024 年 11 月 14 日召开 2024 年第二次临时股东大会, 审议通过《关于公司 2024 年前三季度利润分配预案的议案》。公司于 2024 年 11 月 22 日实施 2024 年前三季度权益分派方案, 根据《募集说明书》以及中国证监会关于可转换公司债券发行的有关规定, “中宠转 2” 的转股价格由原 28.06 元/股调整为 27.81 元/股, 调整后的转股价格自 2024 年 11 月 25 日起生效。具体内容详见公司 2024 年 11 月 19 日披露于中国证监会指定信息披露网站巨潮资讯网 (http://www.cninfo.com.cn) 上的《关于中宠转 2 转股价格调整的公告》(公告编号: 2024-063)。
2025 年 06 月 03 日	27.66	2025 年 05 月 27 日		公司于 2025 年 5 月 22 日召开 2024 年年度股东大会, 审议通过《关于公司 2024 年度利润分配预案及提请股东大会授权董事会决定 2025 年各季度利润分配方案的议案》。公司于 2025 年 5 月 30 日实施 2024 年年度权益分派方案, 根据《募集说明书》以及中国证监会关于可转换公司债券发行的有关规定, “中宠转 2” 的转股价格由原 27.81 元/股调整为 27.66 元/股, 调整后的转股价格自 2025 年 6 月 3 日起生效。具体内容详见公司 2025 年 5 月 27 日披露于中国证监会指定信息披露网站巨潮资讯网 (http://www.cninfo.com.cn) 上的《关于中宠转 2 转股价格调整的公告》(公告编号: 2025-039)。
2025 年 08 月 14 日	27.46	2025 年 08 月 08 日		公司于 2025 年 8 月 5 日召开第四届董事会第十七次会议审议通过《关于 2025 年半年度利润分配预案的议案》。根据公司 2024 年年度股东大会授权, 公司 2025 年半年度利润分配方案经公司第四届董事会第十七次会议审议通过后即可实施, 无需提交公司股东会审议。公司于 2025 年 8 月 13 日实施 2025 年半年度权益分派方案, 根据《募集说明书》以及中国证监会关于可转换公司债券发行的有关规定, “中宠转 2” 的转股价格由原 27.66 元/股调整为 27.46 元/股, 调整后的转股价格自 2025 年 8 月 14 日起生效。具体内容详见公司 2025 年 8 月 8 日披露于中国证监会指定信息披露网站巨潮资讯网 (http://www.cninfo.com.cn) 上的《关于中宠转 2 转股价格调整的公告》(公告编号: 2025-055)。

6、报告期末公司的负债情况、资信变化情况以及在未来年度还债的现金安排

(1) 公司负债情况

截止本报告期末，公司资产负债率为 42.67%，较上年末上升 1.42%。利息保障倍数、贷款偿还率、利息偿付率等相关指标详见本报告“第七节债券相关情况——八、截止报告期末公司近两年的主要会计数据和财务指标”部分。

(2) 资信变化情况

2025 年 6 月 24 日，中证鹏元资信评估股份有限公司出具了《烟台中宠食品股份有限公司相关债券 2025 年跟踪评级报告》，维持公司主体信用等级 AA-，维持“中宠转 2”信用等级 AA-，维持评级展望为稳定，该级别反映了本期债券安全性很高，违约风险很低。

(3) 未来年度还债的现金安排

目前，公司生产经营稳定、财务收支稳健，未来年度公司偿付可转债本息的主要资金来源有公司经营活动所产生的现金流、可转债项目投产运营后产生的现金以及通过银行及其他金融机构的融资渠道取得融资等，公司将根据可转债利息支付及赎回情况制定资金计划，合理安排和使用资金，按期支付利息以及应对赎回可转债的相关款项。

五、报告期内合并报表范围亏损超过上年末净资产 10%

适用 不适用

六、报告期末除债券外的有息债务逾期情况

适用 不适用

七、报告期内是否有违反规章制度的情况

是 否

八、截至报告期末公司近两年的主要会计数据和财务指标

单位：万元

项目	本报告期末	上年末	本报告期末比上年末增减
流动比率	1.51	1.96	-22.96%
资产负债率	42.67%	41.25%	1.42%
速动比率	1.07	1.33	-19.55%
	本报告期	上年同期	本报告期比上年同期增减
扣除非经常性损益后净利润	35,260.01	38,632.34	-8.73%
EBITDA 全部债务比	43.80%	59.10%	-15.30%
利息保障倍数	13.93	13.82	0.80%
现金利息保障倍数	18.05	15.89	13.59%
EBITDA 利息保障倍数	18.77	17.54	7.01%
贷款偿还率	100.00%	100.00%	0.00%
利息偿付率	1,290.53%	1,287.50%	3.03%

第八节 财务报告

一、审计报告

审计意见类型	标准的无保留意见
审计报告签署日期	2026 年 04 月 23 日
审计机构名称	和信会计师事务所（特殊普通合伙）
审计报告文号	和信审字(2026)第 000382 号
注册会计师姓名	刘学伟、刘阿彬

审计报告正文

和信审字(2026)第 000382 号

烟台中宠食品股份有限公司全体股东：

一、审计意见

我们审计了烟台中宠食品股份有限公司（以下简称中宠公司）财务报表，包括 2025 年 12 月 31 日的合并及公司资产负债表，2025 年度的合并及公司利润表、合并及公司现金流量表、合并及公司股东权益变动表以及相关财务报表附注。

我们认为，后附的财务报表在所有重大方面按照企业会计准则的规定编制，公允反映了中宠公司 2025 年 12 月 31 日合并及公司的财务状况以及 2025 年度合并及公司的经营成果和合并及公司的现金流量。

二、形成审计意见的基础

我们按照中国注册会计师审计准则的规定执行了审计工作。审计报告的“注册会计师对财务报表审计的责任”部分进一步阐述了我们在这些准则下的责任。按照中国注册会计师职业道德守则，我们独立于中宠公司，并履行了职业道德方面的其他责任。我们相信，我们获取的审计证据是充分、适当的，为发表审计意见提供了基础。

三、关键审计事项

关键审计事项是我们根据职业判断，认为对本期财务报表审计最为重要的事项。这些事项的应对以对财务报表整体进行审计并形成审计意见为背景，我们不对这些事项单独发表意见。我们确定下列事项是需要在审计报告中沟通的关键审计事项：

（一）收入确认

1、事项描述

如合并财务报表附注五、41 所述，2025 年度中宠公司营业收入为 522,146.98 万元。由于营业收入的确认直接影响到 2025 年财务报表的真实性、完整性和准确性，且收入为公司利润关键指标，中宠公司管理层（以下简称“管理层”）在收入确认方面可能存在重大错报风险，为此我们将收入确认识别为关键审计事项。

2、审计应对

我们实施的审计程序主要包括：

- （1）了解和评价管理层与收入确认相关的关键内部控制的设计和运行有效性；
- （2）选取样本检查销售合同，识别客户取得相关商品控制权相关的合同条款与条件，评价公司的收入确认时点是否符合企业会计准则的要求；
- （3）获取本年度销售清单，对本年度记录的收入交易选取样本，核对销售合同/订单、销售发票、报关单等支持性文件，检查营业收入确认时点、金额是否准确，相关交易是否真实存在；
- （4）对营业收入实施分析程序，分析毛利率异常变动，复核收入的合理性，与同行业毛利率进行对比；
- （5）对重大客户实施函证程序，抽取足够的样本量对客户的发生额及余额进行函证；对资产负债表日前后记录的收入交易进行截止测试。

（二）应收账款的减值

1、事项描述

如合并财务报表附注五、3 中所述，截至 2025 年 12 月 31 日，应收账款账面余额 66,700.26 万元，应收账款坏账准备为 3,337.70 万元，账面价值较高。管理层在计提应收账款坏账准备时需要运用重大会计估计和判断，且影响金额重大，为此我们将应收账款的减值识别为关键审计事项。

2、审计应对

我们实施的审计程序主要包括：

- （1）对公司信用政策及应收账款管理相关内部控制的设计和运行有效性进行评估和测试；
- （2）分析检查应收账款坏账准备的计提政策是否符合企业会计准则的要求，重新计算坏账计提金额是否准确；

(3) 通过分析应收账款的账龄和客户信誉情况，执行应收账款函证程序及检查期后回款情况，评价应收账款坏账准备计提的合理性；

(4) 评价公司管理层对应收账款坏账准备的会计处理及相关信息在财务报表中的列报和披露是否恰当。

四、其他信息

管理层对其他信息负责。其他信息包括中宠公司 2025 年年度报告中涵盖的信息，但不包括财务报表和我们的审计报告。

我们对财务报表发表的审计意见不涵盖其他信息，我们也不对其他信息发表任何形式的鉴证结论。

结合我们对财务报表的审计，我们的责任是阅读其他信息，在此过程中，考虑其他信息是否与财务报表或我们在审计过程中了解到的情况存在重大不一致或者似乎存在重大错报。

基于我们已执行的工作，如果我们确定其他信息存在重大错报，我们应当报告该事实。在这方面，我们无任何事项需要报告。

五、管理层和治理层对财务报表的责任

管理层负责按照企业会计准则的规定编制财务报表，使其实现公允反映，并设计、执行和维护必要的内部控制，以使财务报表不存在由于舞弊或错误导致的重大错报。

在编制财务报表时，管理层负责评估中宠公司的持续经营能力，披露与持续经营相关的事项，并运用持续经营假设，除非管理层计划清算中宠公司、终止运营或别无其他现实的选择。

中宠公司治理层（以下简称治理层）负责监督中宠公司的财务报告过程。

六、注册会计师对财务报表审计的责任

我们的目标是对财务报表整体是否不存在由于舞弊或错误导致的重大错报获取合理保证，并出具包含审计意见的审计报告。合理保证是高水平的保证，但并不能保证按照审计准则执行的审计在某一重大错报存在时总能发现。错报可能由于舞弊或错误导致，如果合理预期错报单独或汇总起来可能影响财务报表使用者依据财务报表作出的经济决策，则通常认为错报是重大的。

在按照审计准则执行审计工作的过程中，我们运用职业判断，并保持职业怀疑。同时，我们也执行以下工作：

（一）识别和评估由于舞弊或错误导致的财务报表重大错报风险，设计和实施审计程序以应对这些风险，并获取充分、适当的审计证据，作为发表审计意见的基础。由于舞弊可能涉及串通、伪造、故意遗漏、虚假陈述或凌驾于内部控制之上，未能发现由于舞弊导致的重大错报的风险高于未能发现由于错误导致的重大错报的风险。

（二）了解与审计相关的内部控制，以设计恰当的审计程序。

（三）评价管理层选用会计政策的恰当性和作出会计估计及相关披露的合理性。

（四）对管理层使用持续经营假设的恰当性得出结论。同时，根据获取的审计证据，就可能导致对中宠公司持续经营能力产生重大疑虑的事项或情况是否存在重大不确定性得出结论。如果我们得出结论认为存在重大不确定性，审计准则要求我们在审计报告中提请报表使用者注意财务报表中的相关披露；如果披露不充分，我们应当发表非无保留意见。我们的结论基于截至审计报告日可获得的信息。然而，未来的事项或情况可能导致中宠公司不能持续经营。

（五）评价财务报表的总体列报、结构和内容，并评价财务报表是否公允反映相关交易和事项。

（六）就中宠公司实体或业务活动的财务信息获取充分、适当的审计证据，以对财务报表发表审计意见。我们负责指导、监督和执行集团审计，并对审计意见承担全部责任。

我们与治理层就计划的审计范围、时间安排和重大审计发现等事项进行沟通，包括沟通我们在审计中识别出的值得关注的内部控制缺陷。

我们还就已遵守与独立性相关的职业道德要求向治理层提供声明，并与治理层沟通可能被合理认为影响我们独立性的所有关系和其他事项，以及相关的防范措施。

从与治理层沟通过的事项中，我们确定哪些事项对本期财务报表审计最为重要，因而构成关键审计事项。我们在审计报告中描述这些事项，除非法律法规禁止公开披露这些事项，或在极少数情形下，如果合理预期在审计报告中沟通某事项造成的负面后果超过在公众利益方面产生的益处，我们确定不应在审计报告中沟通该事项。

二、财务报表

财务附注中报表的单位为：元

1、合并资产负债表

编制单位：烟台中宠食品股份有限公司

2025 年 12 月 31 日

单位：元

项目	期末余额	期初余额
流动资产：		
货币资金	1,273,423,554.51	513,433,433.08
结算备付金		
拆出资金		
交易性金融资产		257,541,482.18
衍生金融资产		
应收票据		
应收账款	633,625,551.08	627,482,796.76
应收款项融资		
预付款项	28,207,965.46	22,269,411.05
应收保费		
应收分保账款		
应收分保合同准备金		
其他应收款	10,079,816.38	6,432,186.85
其中：应收利息		
应收股利		
买入返售金融资产		
存货	692,834,996.91	579,081,325.76
其中：数据资源		
合同资产		
持有待售资产		
一年内到期的非流动资产		
其他流动资产	65,301,478.64	59,603,133.22
流动资产合计	2,703,473,362.98	2,065,843,768.90
非流动资产：		
发放贷款和垫款		
债权投资		
其他债权投资		
长期应收款		
长期股权投资	306,721,289.53	249,650,044.00
其他权益工具投资	65,800,783.50	67,280,698.82
其他非流动金融资产	51,283,082.74	1,764,182.85
投资性房地产		19,240,003.12
固定资产	1,508,403,112.35	1,373,736,578.35

在建工程	263,626,325.86	132,769,292.64
生产性生物资产		
油气资产		
使用权资产	28,880,188.56	40,741,933.28
无形资产	139,276,594.60	91,845,672.75
其中：数据资源		
开发支出		
其中：数据资源		
商誉	226,068,414.01	226,068,414.01
长期待摊费用	62,632,886.43	76,090,219.53
递延所得税资产	99,728,577.71	79,968,011.51
其他非流动资产	42,053,464.72	25,382,299.65
非流动资产合计	2,794,474,720.01	2,384,537,350.51
资产总计	5,497,948,082.99	4,450,381,119.41
流动负债：		
短期借款	988,407,436.94	396,554,869.54
向中央银行借款		
拆入资金		
交易性金融负债		
衍生金融负债		
应付票据	20,029,340.79	3,000,000.00
应付账款	535,609,657.54	407,690,460.08
预收款项		152,110.66
合同负债	48,541,348.83	13,277,320.97
卖出回购金融资产款		
吸收存款及同业存放		
代理买卖证券款		
代理承销证券款		
应付职工薪酬	88,841,604.75	85,715,415.95
应交税费	35,583,081.03	49,061,583.03
其他应付款	53,521,787.65	58,069,113.58
其中：应付利息		
应付股利		
应付手续费及佣金		
应付分保账款		
持有待售负债		
一年内到期的非流动负债	16,943,900.05	23,376,425.26
其他流动负债	269,410.55	17,153,726.24
流动负债合计	1,787,747,568.13	1,054,051,025.31
非流动负债：		
保险合同准备金		
长期借款	42,391,450.98	25,342,960.47

应付债券	455,392,186.70	700,920,817.62
其中：优先股		
永续债		
租赁负债	15,829,810.00	21,318,841.11
长期应付款		
长期应付职工薪酬		
预计负债		
递延收益	37,796,542.05	32,751,316.91
递延所得税负债	6,764,328.81	1,358,761.22
其他非流动负债		
非流动负债合计	558,174,318.54	781,692,697.33
负债合计	2,345,921,886.67	1,835,743,722.64
所有者权益：		
股本	304,377,620.00	294,115,163.00
其他权益工具		
其中：优先股		
永续债		
资本公积	1,341,149,543.59	1,096,082,111.67
减：库存股	26,783,148.00	44,638,580.00
其他综合收益	-41,134,714.68	-11,395,770.31
专项储备		
盈余公积	120,058,794.39	101,789,124.85
一般风险准备		
未分配利润	1,236,102,458.22	992,045,135.15
归属于母公司所有者权益合计	2,933,770,553.52	2,427,997,184.36
少数股东权益	218,255,642.80	186,640,212.41
所有者权益合计	3,152,026,196.32	2,614,637,396.77
负债和所有者权益总计	5,497,948,082.99	4,450,381,119.41

法定代表人：郝忠礼

主管会计工作负责人：肖明岩

会计机构负责人：刘微

2、母公司资产负债表

单位：元

项目	期末余额	期初余额
流动资产：		
货币资金	47,091,269.40	77,316,046.22
交易性金融资产		107,188,057.52
衍生金融资产		
应收票据		
应收账款	976,952,157.46	705,067,639.63
应收款项融资	2,888,491.90	10,000.00
预付款项	7,098,795.33	8,832,705.87
其他应收款	1,272,572,679.47	176,538,799.75
其中：应收利息		
应收股利	617,662.50	
存货	260,830,135.53	259,105,466.15
其中：数据资源		

合同资产		
持有待售资产		
一年内到期的非流动资产		
其他流动资产	11,348,055.23	13,112,431.19
流动资产合计	2,578,781,584.32	1,347,171,146.33
非流动资产：		
债权投资		
其他债权投资		
长期应收款		
长期股权投资	713,331,642.39	1,286,601,930.20
其他权益工具投资		
其他非流动金融资产		
投资性房地产		36,774,723.11
固定资产	807,704,984.26	772,459,108.44
在建工程	74,238,788.58	10,140,533.96
生产性生物资产		
油气资产		
使用权资产	783,011.30	1,409,420.30
无形资产	100,363,116.47	86,592,693.68
其中：数据资源		
开发支出		
其中：数据资源		
商誉		
长期待摊费用	4,823,227.72	4,359,054.24
递延所得税资产	16,132,558.03	7,847,308.03
其他非流动资产	231,194.54	1,718,226.79
非流动资产合计	1,717,608,523.29	2,207,902,998.75
资产总计	4,296,390,107.61	3,555,074,145.08
流动负债：		
短期借款	464,288,791.62	18,990,000.00
交易性金融负债		
衍生金融负债		
应付票据	117,957,832.69	220,000,000.00
应付账款	567,758,145.86	305,175,629.75
预收款项		152,110.66
合同负债	2,044,337.95	6,495,561.80
应付职工薪酬	34,476,114.51	39,884,464.21
应交税费	2,546,750.22	27,474,453.84
其他应付款	46,230,264.60	53,783,202.87
其中：应付利息		
应付股利		
持有待售负债		

一年内到期的非流动负债	2,153,336.59	1,494,566.32
其他流动负债	82,908.00	64,676.41
流动负债合计	1,237,538,482.04	673,514,665.86
非流动负债：		
长期借款	25,800,000.00	
应付债券	455,392,186.70	700,920,817.62
其中：优先股		
永续债		
租赁负债		648,110.80
长期应付款		
长期应付职工薪酬		
预计负债		
递延收益	36,864,582.05	31,809,351.91
递延所得税负债	5,102,148.76	1,098,270.94
其他非流动负债		
非流动负债合计	523,158,917.51	734,476,551.27
负债合计	1,760,697,399.55	1,407,991,217.13
所有者权益：		
股本	304,377,620.00	294,115,163.00
其他权益工具		
其中：优先股		
永续债		
资本公积	1,397,938,880.65	1,109,875,626.98
减：库存股	26,783,148.00	44,638,580.00
其他综合收益	3,686,955.28	7,688,879.77
专项储备		
盈余公积	120,058,794.39	101,789,124.85
未分配利润	736,413,605.74	678,252,713.35
所有者权益合计	2,535,692,708.06	2,147,082,927.95
负债和所有者权益总计	4,296,390,107.61	3,555,074,145.08

3、合并利润表

单位：元

项目	2025 年度	2024 年度
一、营业总收入	5,221,469,843.83	4,464,751,586.93
其中：营业收入	5,221,469,843.83	4,464,751,586.93
利息收入		
已赚保费		
手续费及佣金收入		
二、营业总成本	4,815,187,381.10	4,017,284,692.39
其中：营业成本	3,679,230,558.26	3,207,694,708.69
利息支出		
手续费及佣金支出		
退保金		
赔付支出净额		

提取保险责任合同准备金净额		
保单红利支出		
分保费用		
税金及附加	16,389,575.76	14,158,217.79
销售费用	703,232,651.90	494,917,625.96
管理费用	287,511,886.24	210,148,379.45
研发费用	105,603,770.82	72,679,350.85
财务费用	23,218,938.12	17,686,409.65
其中：利息费用	35,911,423.98	39,430,072.67
利息收入	22,364,514.97	9,410,655.88
加：其他收益	12,676,814.97	11,908,529.43
投资收益（损失以“-”号填列）	73,529,049.72	72,456,823.35
其中：对联营企业和合营企业的投资收益	73,005,832.29	70,115,895.54
以摊余成本计量的金融资产终止确认收益		
汇兑收益（损失以“-”号填列）		
净敞口套期收益（损失以“-”号填列）		
公允价值变动收益（损失以“-”号填列）	906,443.24	555,665.03
信用减值损失（损失以“-”号填列）	-1,052,390.89	-8,989,945.80
资产减值损失（损失以“-”号填列）	-28,451,587.44	-15,200,987.27
资产处置收益（损失以“-”号填列）	-444,678.27	-532,822.32
三、营业利润（亏损以“-”号填列）	463,446,114.06	507,664,156.96
加：营业外收入	1,699,496.36	1,194,236.79
减：营业外支出	986,334.09	3,447,239.20
四、利润总额（亏损总额以“-”号填列）	464,159,276.33	505,411,154.55
减：所得税费用	65,900,690.64	88,924,327.76
五、净利润（净亏损以“-”号填列）	398,258,585.69	416,486,826.79
（一）按经营持续性分类		
1.持续经营净利润（净亏损以“-”号填列）	398,258,585.69	416,486,826.79
2.终止经营净利润（净亏损以“-”号填列）		
（二）按所有权归属分类		
1.归属于母公司股东的净利润	365,123,643.78	393,800,766.42
2.少数股东损益	33,134,941.91	22,686,060.37
六、其他综合收益的税后净额	-32,778,988.64	-47,014,544.30
归属母公司所有者的其他综合收益的税后净额	-29,738,944.37	-46,950,868.59
（一）不能重分类进损益的其他综合收益		
1.重新计量设定受益计划变动额		
2.权益法下不能转损益的其他综合收益		
3.其他权益工具投资公允价值变动		
4.企业自身信用风险公允价值变动		
5.其他		
（二）将重分类进损益的其他综合收益	-29,738,944.37	-46,950,868.59
1.权益法下可转损益的其他综合收益	-4,001,924.49	2,179,029.82
2.其他债权投资公允价值变动		
3.金融资产重分类计入其他综合收益的金额		
4.其他债权投资信用减值准备		
5.现金流量套期储备		

6. 外币财务报表折算差额	-25,737,019.88	-49,129,898.41
7. 其他		
归属于少数股东的其他综合收益的税后净额	-3,040,044.27	-63,675.71
七、综合收益总额	365,479,597.05	369,472,282.49
归属于母公司所有者的综合收益总额	335,384,699.41	346,849,897.83
归属于少数股东的综合收益总额	30,094,897.64	22,622,384.66
八、每股收益		
（一）基本每股收益	1.2286	1.3399
（二）稀释每股收益	1.2212	1.3004

本期发生同一控制下企业合并的，被合并方在合并前实现的净利润为：元，上期被合并方实现的净利润为：元。

法定代表人：郝忠礼

主管会计工作负责人：肖明岩

会计机构负责人：刘微

4、母公司利润表

单位：元

项目	2025 年度	2024 年度
一、营业收入	2,316,057,702.14	2,200,230,457.81
减：营业成本	1,805,120,788.60	1,631,918,805.24
税金及附加	9,846,078.42	8,351,725.47
销售费用	118,907,958.31	93,298,837.20
管理费用	137,006,510.59	104,388,130.78
研发费用	84,153,683.27	69,612,471.50
财务费用	41,328,874.35	24,502,437.25
其中：利息费用	27,697,928.19	29,075,700.95
利息收入	713,255.17	1,920,469.76
加：其他收益	9,804,452.65	9,664,088.87
投资收益（损失以“-”号填列）	75,438,138.50	186,694,316.07
其中：对联营企业和合营企业的投资收益	71,696,507.46	69,675,846.84
以摊余成本计量的金融资产终止确认收益（损失以“-”号填列）		
净敞口套期收益（损失以“-”号填列）		
公允价值变动收益（损失以“-”号填列）	365,015.03	188,057.52
信用减值损失（损失以“-”号填列）	299,021.80	-2,292,263.98
资产减值损失（损失以“-”号填列）	-1,229,031.23	-5,406,369.61
资产处置收益（损失以“-”号填列）	4,716.38	-521,555.97
二、营业利润（亏损以“-”号填列）	204,376,121.73	456,484,323.27
加：营业外收入	825,751.12	882,907.37
减：营业外支出	680,556.77	2,998,561.33
三、利润总额（亏损总额以“-”号填列）	204,521,316.08	454,368,669.31
减：所得税费用	21,824,620.70	33,234,375.80
四、净利润（净亏损以“-”号填列）	182,696,695.38	421,134,293.51
（一）持续经营净利润（净亏损以“-”号填列）	182,696,695.38	421,134,293.51
（二）终止经营净利润（净亏损以“-”号填列）		
五、其他综合收益的税后净额	-4,001,924.49	2,179,029.82
（一）不能重分类进损益的其他综合收益		
1. 重新计量设定受益计划变动额		

2. 权益法下不能转损益的其他综合收益		
3. 其他权益工具投资公允价值变动		
4. 企业自身信用风险公允价值变动		
5. 其他		
(二) 将重分类进损益的其他综合收益	-4,001,924.49	2,179,029.82
1. 权益法下可转损益的其他综合收益	-4,001,924.49	2,179,029.82
2. 其他债权投资公允价值变动		
3. 金融资产重分类计入其他综合收益的金额		
4. 其他债权投资信用减值准备		
5. 现金流量套期储备		
6. 外币财务报表折算差额		
7. 其他		
六、综合收益总额	178,694,770.89	423,313,323.33
七、每股收益		
(一) 基本每股收益		
(二) 稀释每股收益		

5、合并现金流量表

单位：元

项目	2025 年度	2024 年度
一、经营活动产生的现金流量：		
销售商品、提供劳务收到的现金	5,331,498,870.82	3,728,721,670.52
客户存款和同业存放款项净增加额		
向中央银行借款净增加额		
向其他金融机构拆入资金净增加额		
收到原保险合同保费取得的现金		
收到再保业务现金净额		
保户储金及投资款净增加额		
收取利息、手续费及佣金的现金		
拆入资金净增加额		
回购业务资金净增加额		
代理买卖证券收到的现金净额		
收到的税费返还	122,905,767.72	101,364,064.33
收到其他与经营活动有关的现金	60,941,748.07	30,146,010.31
经营活动现金流入小计	5,515,346,386.61	3,860,231,745.16
购买商品、接受劳务支付的现金	3,319,424,100.44	2,058,339,641.16
客户贷款及垫款净增加额		
存放中央银行和同业款项净增加额		
支付原保险合同赔付款项的现金		
拆出资金净增加额		
支付利息、手续费及佣金的现金		
支付保单红利的现金		
支付给职工以及为职工支付的现金	783,896,021.42	675,025,680.17
支付的各项税费	139,058,016.08	107,140,148.06
支付其他与经营活动有关的现金	738,510,027.23	523,449,135.94
经营活动现金流出小计	4,980,888,165.17	3,363,954,605.33
经营活动产生的现金流量净额	534,458,221.44	496,277,139.83
二、投资活动产生的现金流量：		
收回投资收到的现金	520,776,434.40	832,956,900.00
取得投资收益收到的现金	2,014,213.21	39,833,774.97
处置固定资产、无形资产和其他长期资产收回的	434,148.04	177,867.61

现金净额		
处置子公司及其他营业单位收到的现金净额		
收到其他与投资活动有关的现金		
投资活动现金流入小计	523,224,795.65	872,968,542.58
购建固定资产、无形资产和其他长期资产支付的现金	418,670,639.10	241,632,133.18
投资支付的现金	325,380,551.88	688,750,000.00
质押贷款净增加额		
取得子公司及其他营业单位支付的现金净额		
支付其他与投资活动有关的现金		1,230,000.00
投资活动现金流出小计	744,051,190.98	931,612,133.18
投资活动产生的现金流量净额	-220,826,395.33	-58,643,590.60
三、筹资活动产生的现金流量：		
吸收投资收到的现金	3,870,000.00	1,800,000.00
其中：子公司吸收少数股东投资收到的现金	3,870,000.00	1,800,000.00
取得借款收到的现金	1,685,040,000.00	703,637,391.57
收到其他与筹资活动有关的现金	97,197,000.00	149,638,580.00
筹资活动现金流入小计	1,786,107,000.00	855,075,971.57
偿还债务支付的现金	1,074,897,049.20	992,569,845.18
分配股利、利润或偿付利息支付的现金	136,854,943.84	175,782,251.87
其中：子公司支付给少数股东的股利、利润	14,807,508.08	26,152,097.60
支付其他与筹资活动有关的现金	231,115,083.02	86,228,173.72
筹资活动现金流出小计	1,442,867,076.06	1,254,580,270.77
筹资活动产生的现金流量净额	343,239,923.94	-399,504,299.20
四、汇率变动对现金及现金等价物的影响	-14,136,081.73	12,701,394.18
五、现金及现金等价物净增加额	642,735,668.32	50,830,644.21
加：期初现金及现金等价物余额	470,696,645.19	419,866,000.98
六、期末现金及现金等价物余额	1,113,432,313.51	470,696,645.19

6、母公司现金流量表

单位：元

项目	2025 年度	2024 年度
一、经营活动产生的现金流量：		
销售商品、提供劳务收到的现金	2,147,012,276.70	1,964,323,697.39
收到的税费返还	60,606,138.18	42,085,640.67
收到其他与经营活动有关的现金	33,136,145.73	14,833,260.03
经营活动现金流入小计	2,240,754,560.61	2,021,242,598.09
购买商品、接受劳务支付的现金	1,592,967,683.08	1,782,116,755.48
支付给职工以及为职工支付的现金	300,443,633.71	281,001,042.94
支付的各项税费	52,590,393.01	10,465,985.51
支付其他与经营活动有关的现金	189,650,496.15	237,665,455.83
经营活动现金流出小计	2,135,652,205.95	2,311,249,239.76
经营活动产生的现金流量净额	105,102,354.66	-290,006,641.67
二、投资活动产生的现金流量：		
收回投资收到的现金	232,691,160.80	590,490,242.56
取得投资收益收到的现金	3,774,728.71	146,188,036.00
处置固定资产、无形资产和其他长期资产收回的现金净额	1,122,022.33	128,189.20
处置子公司及其他营业单位收到的现金净额		
收到其他与投资活动有关的现金		
投资活动现金流入小计	237,587,911.84	736,806,467.76
购建固定资产、无形资产和其他长期资产支付的现金	155,370,051.87	115,676,070.91
投资支付的现金	146,759,501.38	387,658,573.86

取得子公司及其他营业单位支付的现金净额		
支付其他与投资活动有关的现金	424,204,944.40	1,230,000.00
投资活动现金流出小计	726,334,497.65	504,564,644.77
投资活动产生的现金流量净额	-488,746,585.81	232,241,822.99
三、筹资活动产生的现金流量：		
吸收投资收到的现金		
取得借款收到的现金	851,000,000.00	324,461,527.78
收到其他与筹资活动有关的现金	25,500,000.00	134,638,580.00
筹资活动现金流入小计	876,500,000.00	459,100,107.78
偿还债务支付的现金	379,990,000.00	189,000,000.00
分配股利、利润或偿付利息支付的现金	116,226,986.11	145,496,899.95
支付其他与筹资活动有关的现金	21,702,054.82	55,500,803.71
筹资活动现金流出小计	517,919,040.93	389,997,703.66
筹资活动产生的现金流量净额	358,580,959.07	69,102,404.12
四、汇率变动对现金及现金等价物的影响	3,275,520.44	8,308,400.43
五、现金及现金等价物净增加额	-21,787,751.64	19,645,985.87
加：期初现金及现金等价物余额	44,535,092.40	24,889,106.53
六、期末现金及现金等价物余额	22,747,340.76	44,535,092.40

7、合并所有者权益变动表

本期金额

单位：元

项目	2025 年度														
	归属于母公司所有者权益												少数 股东 权益	所有 者权 益合 计	
	股本	其他权益工具			资本 公积	减： 库存 股	其他 综合 收益	专项 储备	盈余 公积	一般 风险 准备	未分 配利 润	其他			小计
	优先 股	永续 债	其他												
一、上年期末余额	294,115,163.00				1,096,082,111.67	44,638,580.00	-11,395,770.31		101,789,124.85		992,045,135.15		2,427,997,184.36	186,640,212.41	2,614,637,396.77
加：会计政策变更															
期差错更正															
其他															
二、本年期初余额	294,115,163.00				1,096,082,111.67	44,638,580.00	-11,395,770.31		101,789,124.85		992,045,135.15		2,427,997,184.36	186,640,212.41	2,614,637,396.77
三、本期增减变动	10,262,457.00				245,067,431.92	-17,855,432.00	29,738,944.30		18,269,669.54		244,057,323.07		505,773,369.16	31,615,430.39	537,388,799.55

金额 (减少以 “一”号 填列)						0	7								
(一) 综合收 益总 额							- 29,7 38,9 44.3 7				365, 123, 643. 78		335, 384, 699. 41	30,0 94,8 97.6 4	365, 479, 597. 05
(二) 所有者 投入 和减 少资 本	10,2 62,4 57.0 0				287, 973, 646. 88	- 17,8 55,4 32.0 0							316, 091, 535. 88	3,95 9,60 6.79	320, 051, 142. 67
1. 所有者 投入的 普通股													0.00	3,87 0,00 0.00	3,87 0,00 0.00
2. 其他 权益 工具 持有 者投 入资 本															
3. 股份 支付 计入 所有 者权 益的 金额					27,1 20,7 32.4 2								27,1 20,7 32.4 2	89,6 06.7 9	27,2 10,3 39.2 1
4. 其他	10,2 62,4 57.0 0				260, 852, 914. 46	- 17,8 55,4 32.0 0							288, 970, 803. 46		288, 970, 803. 46
(三) 利润 分配								18,2 69,6 69.5 4		- 124, 535, 802. 99		- 106, 266, 133. 45	- 14,6 96,6 18.5 8	- 120, 962, 752. 03	
1. 提取 盈余 公积								18,2 69,6 69.5 4		- 18,2 69,6 69.5 4					

2. 提取一般风险准备																
3. 对所有者（或股东）的分配											- 106,266,133.45		- 106,266,133.45	- 14,696,618.58	- 120,962,752.03	
4. 其他																
(四) 所有者权益内部结转													- 42,906,214.96	- 42,906,214.96	- 11,429,646.96	- 31,476,568.00
1. 资本公积转增资本（或股本）																
2. 盈余公积转增资本（或股本）																
3. 盈余公积弥补亏损																
4. 设定受益计划变动额结转留存收益																
5. 其他综合收益																

结转留存收益															
6. 其他					-								-	11,429,646.96	-31,476,568.00
(五) 专项储备															
1. 本期提取															
2. 本期使用															
(六) 其他										3,469,482.28		3,469,482.28	827,897.58	4,297,379.86	
四、本期末余额	304,377,620.00				1,341,149,543.59	26,783,148.00	-41,134,714.68		120,058,794.39		1,236,102,458.22		2,933,770,553.52	218,255,642.80	3,152,026,196.32

上期金额

单位：元

项目	2024 年度														
	归属于母公司所有者权益												少数股东权益	所有者权益合计	
	股本	其他权益工具			资本公积	减：库存股	其他综合收益	专项储备	盈余公积	一般风险准备	未分配利润	其他			小计
	优先股	永续债	其他												
一、上年期末余额	294,114,032.00				1,144,236,619.98	70,004,392.65	47,711,481.66		59,675,695.50		757,069,831.81		2,232,803,268.30	186,569,269.23	2,419,372,537.53
加：会计政策变更															
期差错更正															
其他															
二、本年期初余额	294,114,032.00				1,144,236,619.98	70,004,392.65	47,711,481.66		59,675,695.50		757,069,831.81		2,232,803,268.30	186,569,269.23	2,419,372,537.53

三、本期增减变动金额（减少以“－”号填列）	1,131.00				48,154,508.31	25,365,812.65	59,107,251.97		42,113,429.35		234,975,303.34		195,193,916.06	70,943.18	195,264,859.24
（一）综合收益总额							-46,950,868.59				393,800,766.42		346,849,897.83	22,622,384.66	369,472,282.49
（二）所有者投入和减少资本	1,131.00				43,617,592.50	25,365,812.65							18,250,648.85	1,790,613.19	16,460,035.66
1. 所有者投入的普通股					54,531,390.99								54,531,390.99	1,728,770.56	52,802,620.43
2. 其他权益工具持有者投入资本															
3. 股份支付计入所有者权益的金额					10,886,271.31								10,886,271.31	61,842.63	10,948,113.94
4. 其他	1,131.00				27,527.18	25,365,812.65							25,394,470.83	0.00	25,394,470.83
（三）利润分配									42,113,429.35		-185,158,067.91		-143,044,638.56	26,152,097.60	-169,196,736.16

1. 提取 盈余公 积									42,1 13,4 29.3 5		- 42,1 13,4 29.3 5				
2. 提取 一般 风险 准备															
3. 对所有者 (或 股东) 的分配											- 143, 044, 638. 56		- 143, 044, 638. 56	- 26,1 52,0 97.6 0	- 169, 196, 736. 16
4. 其他															
(四) 所有者 权益 内部 结转					- 4,53 6,91 5.81										
1. 资本 公积 转增 资本 (或 股本)															
2. 盈余 公积 转增 资本 (或 股本)															
3. 盈余 公积 弥补 亏损															
4. 设定 受益 计划 变动 额结 转留 存收															

益															
5. 其他综合收益结转留存收益					-										
					4,536.91										
					5.81										
6. 其他															
(五) 专项储备															
1. 本期提取															
2. 本期使用															
(六) 其他															
四、本期期末余额	294,115,163.00				1,096,082,111.67	44,638,580.00	-11,395,770.31		101,789,124.85		992,045,135.15		2,427,997,184.36	186,640,212.41	2,614,637,396.77

8、母公司所有者权益变动表

本期金额

单位：元

项目	2025 年度											
	股本	其他权益工具			资本公积	减：库存股	其他综合收益	专项储备	盈余公积	未分配利润	其他	所有者权益合计
		优先股	永续债	其他								
一、上年期末余额	294,115,163.00				1,109,875,626.98	44,638,580.00	7,688,879.77		101,789,124.85	678,252,713.35		2,147,082,927.95
加：会计政策变更												
期差错更正												

他												
二、本年期初余额	294,157.30				1,109,875.6268	44,638,580.00	7,688,879.77		101,789.124.85	678,252.713.35		2,147,082,927.95
三、本期增减变动金额（减少以“－”号填列）	10,262,457.00				288,063,253.67	-17,855,432.00	-4,001,924.49		18,269,669.54	58,160,892.39		388,609,780.11
（一）综合收益总额							-4,001,924.49			182,696.695.38		178,694,770.89
（二）所有者投入和减少资本	10,262,457.00				288,063,253.67	-17,855,432.00						316,181,142.67
1. 所有者投入的普通股												
2. 其他权益工具持有者投入资本												
3. 股份支付计入所有者权益的金额					27,210,339.21							27,210,339.21
4. 其他	10,262,457.00				260,852,914.46	-17,855,432.00						288,970,803.46
（三）利									18,269,669	-124,5		-106,2

润分配									. 54	35, 80 2. 99		66, 13 3. 45
1. 提取盈 余公 积									18, 26 9, 669 . 54	- 18, 26 9, 669 . 54		0. 00
2. 对 所有 者 (或 股 东) 的 分 配										- 106, 2 66, 13 3. 45		- 106, 2 66, 13 3. 45
3. 其 他												
(四) 所 有 者 权 益 内 部 结 转												
1. 资 本 公 积 转 增 资 本 (或 股 本)												
2. 盈 余 公 积 转 增 资 本 (或 股 本)												
3. 盈 余 公 积 弥 补 亏 损												
4. 设 定 受 益 计 划 变 动 额 结 转 留 存 收 益												
5. 其 他 综 合 收												

益结转留存收益												
6. 其他												
(五) 专项储备												
1. 本期提取												
2. 本期使用												
(六) 其他												
四、本期期末余额	304,377,620.00				1,397,938,880.65	26,783,148.00	3,686,955.28		120,058,794.39	736,413,605.74		2,535,692,708.06

上期金额

单位：元

项目	2024 年度											
	股本	其他权益工具			资本公积	减：库存股	其他综合收益	专项储备	盈余公积	未分配利润	其他	所有者权益合计
		优先股	永续债	其他								
一、上年期末余额	294,114,032.00				1,157,968,292.66	70,004,392.65	17,666,233.33		59,675,695.50	425,583,188.56		1,885,003,049.40
加：会计政策变更												
期差错更正												
其他												
二、本年期初余额	294,114,032.00				1,157,968,292.66	70,004,392.65	17,666,233.33		59,675,695.50	425,583,188.56		1,885,003,049.40
三、本期	1,131.00				-48,092,665	-25,365,812	-9,977,353.		42,113,429.35	252,669,524.79		262,079,878.55

增减变动金额（减少以“－”号填列）					.68	.65	56					
（一）综合收益总额							2,179,029.82			421,134,293.51		423,313,323.33
（二）所有者投入和减少资本	1,131.00				43,555,749.87	25,365,812.65						18,188,806.22
1. 所有者投入的普通股					54,531,390.99							54,531,390.99
2. 其他权益工具持有者投入资本												
3. 股份支付计入所有者权益的金额					10,948,113.94							10,948,113.94
4. 其他	1,131.00				27,527.18	25,365,812.65						25,394,470.83
（三）利润分配								42,113,429.35	185,158,067.91			143,044,638.56
1. 提取盈余公积								42,113,429.35	42,113,429.35			
2. 对所有									143,0			143,0

者 (或 股东) 的分配										44,638.56		44,638.56
3. 其他												
(四) 所有者权益内部结转					-	-				16,693,299.19		
1. 资本公积转增资本(或股本)					4,536,915.81	12,156,383.38						
2. 盈余公积转增资本(或股本)												
3. 盈余公积弥补亏损												
4. 设定受益计划变动额结转留存收益												
5. 其他综合收益结转留存收益					-	-				16,693,299.19		
6. 其他												
(五) 专												

项储备												
1. 本期提取												
2. 本期使用												
(六) 其他												
四、本期末余额	294,115,163.00				1,109,875,626.98	44,638,580.00	7,688,879.77		101,789,124.85	678,252,713.35		2,147,082,927.95

三、公司基本情况

烟台中宠食品股份有限公司（以下简称“本公司”或“公司”）系于 2014 年 11 月 24 日由烟台中宠食品有限公司整体变更设立的股份有限公司，统一社会信用代码号为 913700007337235643，公司法定代表人为郝忠礼。

公司注册地：山东省烟台市莱山经济开发区蒲昌路 8 号。

公司总部地址：山东省烟台市莱山区飞龙路 88 号。

公司主营业务：宠物食品的生产、销售及相关业务。

本财务报表由本公司董事会于 2026 年 4 月 23 日批准报出。

四、财务报表的编制基础

1、编制基础

本公司财务报表以持续经营为基础，根据实际发生的交易和事项，按照财政部颁布的《企业会计准则》及相关规定和中国证券监督管理委员会《公开发行证券的公司信息披露编报规则第 15 号——财务报告的一般规定》的披露规定，并基于以下所述重要会计政策、会计估计编制。

本公司会计核算以权责发生制为基础。除某些金融工具外，本财务报表均以历史成本为计量基础。资产如果发生减值，则按照相关规定计提相应的减值准备。

2、持续经营

报告期内及报告期末起至少十二个月，公司业务稳定，资产负债结构合理，具备持续经营能力，不存在影响持续经营能力的重大不利风险。

五、重要会计政策及会计估计

具体会计政策和会计估计提示：

无

1、遵循企业会计准则的声明

公司编制的财务报表符合《企业会计准则》的要求，真实、完整地反映了本公司 2025 年 12 月 31 日的财务状况、2025 年度的经营成果和现金流量等相关信息。

2、会计期间

本公司会计年度为公历年度，即每年 1 月 1 日起至 12 月 31 日止。

3、营业周期

本公司以 12 个月作为一个营业周期，并以其作为资产和负债的流动性划分标准。

4、记账本位币

公司及境内子公司以人民币为记账本位币。公司之境外子公司根据其经营所处的主要经济环境中的货币决定其记账本位币，编制财务报表时折算成人民币。

5、重要性标准确定方法和选择依据

适用 不适用

项目	重要性标准
重要的单项计提坏账准备的应收款项	单项金额 \geq 500 万人民币
账龄超过 1 年的重要应付款项	单项金额 \geq 500 万人民币
账龄超过 1 年的重要其他应付款	单项金额 \geq 500 万人民币
重要的在建工程	单项在建工程金额占资产总额 \geq 0.5%
重要的投资活动现金流量	单项金额占资产总额 \geq 5%
重要的非全资子公司	单个非全资子公司收入金额占合并总收入 \geq 10%且单个非全资子公司净利润占合并净利润 \geq 10%
重要的合营企业或联营企业	对合营企业或联营企业的长期股权投资账面价值占资产总额 \geq 0.5%

6、同一控制下和非同一控制下企业合并的会计处理方法

企业合并，是指将两个或两个以上单独的企业合并形成一个报告主体的交易或事项。企业合并分为同一控制下企业合并和非同一控制下企业合并。

1、同一控制下的企业合并

参与合并的企业在合并前后均受同一方或相同的多方最终控制且该控制并非暂时性的，为同一控制下的企业合并。同一控制下的企业合并，在合并日取得对其他参与合并企业控制权的一方为合并方，参与合并的其他企业为被合并方。合并日，是指合并方实际取得对被合并方控制权的日期。

对于同一控制下的企业合并，本公司作为合并方在合并中取得的被合并方的资产、负债，除因会计政策不同而进行的调整以外，按合并日被合并方在最终控制方合并财务报表中的账面价值计量。本公司支付的合并对价的账面价值（或发行股份面值总额）与合并中取得的净资产账面价值的差额调整资本公积，资本公积不足冲减的，调整留存收益。

本公司作为合并方在合并中发生的审计、法律服务、评估咨询等中介费用以及其他相关管理费用，于发生时计入当期损益。与发行权益性工具作为合并对价直接相关的交易费用，冲减资本公积（股本溢价），资本公积（股本溢价）不足冲减的，依次冲减盈余公积和未分配利润。与发行债务性工具作为合并对价直接相关的交易费用，计入债务性工具的初始确认金额。

2、非同一控制下的企业合并

参与合并的各方在合并前后不受同一方或相同的多方最终控制的，为非同一控制下的企业合并。非同一控制下的企业合并，在购买日取得对其他参与合并企业控制权的一方为购买方，参与合并的其他企业为被购买方。购买日，是指为购买方实际取得对被购买方控制权的日期。

对于非同一控制下的企业合并，本公司作为购买方的合并成本为本公司在购买日为取得对被购买方的控制权而付出的资产、发生或承担的负债以及发行的权益性证券的公允价值之和。本公司为企业合并发生的审计、法律服务、评估咨询等中介费用以及其他相关管理费用，应于发生时计入当期损益。本公司作为合并对价发行的权益性工具或债务性工具的交易费用，计入权益性工具或债务性工具的初始确认金额。所涉及的或有对价按其在购买日的公允价值计入合并成本，购买日后 12 个月内出现对购买日已存在情况的新的或进一步证据而需要调整或有对价的，相应调整合并商誉。

本公司作为购买方在非同一控制下合并中发生的合并成本及在合并中取得的可辨认净资产按购买日的公允价值计量，合并成本大于合并中取得的被购买方于购买日可辨认净资产公允价值份额的差额，确认为商誉；合并成本小于合并中取得的被购买方可辨认净资产公允价值份额的，本公司首先对取得的被购买方各项可辨认资产、负债及或有负债的公允价值以及合并成本的计量进行复核，复核后合并成本仍小于合并中取得的被购买方可辨认净资产公允价值份额的，其差额计入当期损益。

7、控制的判断标准和合并财务报表的编制方法

1、控制的判断标准

合并财务报表的合并范围以控制为基础予以确定。控制，是指本公司拥有对被投资单位的权力，通过参与被投资单位的相关活动而享有可变回报，并且有能力运用对被投资单位的权力影响其回报金额。当相关事实和情况的变化导致对控制定义所涉及的相关要素发生变化时，本公司将进行重新评估。

2、合并财务报表范围

本公司将所有控制的子公司（包括本公司所控制的单独主体）纳入合并财务报表范围，包括被本公司控制的企业、被投资单位中可分割的部分以及结构化主体。在判断是否将结构化主体纳入合并范围时，本公司综合所有事实和情况，包括评估结构化主体设立目的和设计、识别可变回报的类型、通过参与其相关活动是否承担了部分或全部的回报可变性等的基础上评估是否控制该结构化主体。

3、统一母子公司的会计政策、统一母子公司的资产负债表日及会计期间

子公司与本公司采用的会计政策或会计期间不一致的，在编制合并财务报表时，按照本公司的会计政策或会计期间对子公司财务报表进行必要的调整。

4、合并财务报表抵销事项

合并财务报表以本公司和子公司的财务报表为基础，根据其他有关资料，由本公司编制。在编制合并财务报表时，本公司与子公司、子公司相互之间的所有重大往来余额、交易及未实现利润予以抵销。本公司编制合并财务报表，将整个企业集团视为一个会计主体，依据相关企业会计准则的确认、计量和列报要求，按照统一的会计政策，反映本企业集团整体财务状况、经营成果和现金流量。子公司所有者权益中不属于本公司的份额，作为少数股东权益，在合并资产负债表中所有者权益项目下以“少数股东权益”项目单独列示。子公司当期净损益中属于少数股东权益的份额，在合并利润表中净利润项目下以“少数股东损益”项目列示。少数股东分担的子公司的亏损超过了少数股东在该子公司期初股东权益中所享有的份额，仍然冲减少数股东权益。子公司持有本公司的长期股权投资，视为企业集团的库存股，作为所有者权益的减项，在合并资产负债表中所有者权益项目下以“减：库存股”项目列示。

5、合并取得子公司会计处理

对于本公司同一控制下企业合并取得的子公司，视同该企业合并自最终控制方开始实施控制时一直是一体化存续下来的，本公司在编制合并财务报表时，调整合并资产负债表的期初数，将子公司或业务合并当期期初至报告期末的收入、费用、利润纳入合并利润表，将子公司或业务合并当期期初至报告期末的现金流量纳入合并现金流量表，同时对比较报表的相关项目进行调整；对于本公司非同一控制下企业合并取得的子公司，在编制合并财务报表时，则不调整合并资产负债表期初数，将该子公司或业务自购买日至报告期末的收入、费用、利润纳入合并利润表；该子公司或业务自购买日至报告期末的现金流量纳入合并现金流量表。

6、处置子公司股权至丧失控制权的会计处理方法

①一般处理方法

在报告期内，本公司处置子公司或业务，则该子公司或业务期初至处置日的收入、费用、利润纳入本公司合并利润表；该子公司或业务期初至处置日的现金流量纳入本公司合并现金流量表。

因处置部分股权投资或其他原因丧失了对被投资方控制权时，对于处置后的剩余股权投资，本公司按照其在丧失控制权日的公允价值进行重新计量。本公司将处置股权取得的对价与剩余股权公允价值之和，减去按原持股比例计算应享有原有子公司自购买日或合并日开始持续计算的净资产的份额与商誉之和的差额，计入丧失控制权当期的投资收益，同时冲减商誉。与原有子公司股权投资相关的其他综合收益等，本公司在丧失控制权时转为当期投资收益。

②分步处置子公司

本公司通过多次交易分步处置对子公司股权投资直至丧失控制权的，如处置对子公司股权投资的各项交易的条款、条件以及经济影响符合以下一种或多种情况，本公司将多次交易事项作为一揽子交易进行会计处理：

- i. 这些交易是同时或者在考虑了彼此影响的情况下订立的；
- ii. 这些交易整体才能达成一项完整的商业结果；
- iii. 一项交易的发生取决于其他至少一项交易的发生；
- iv. 一项交易单独看是不经济的，但是和其他交易一并考虑时是经济的。

处置对子公司股权投资直至丧失控制权的各项交易属于一揽子交易的，本公司将各项交易作为一项处置子公司并丧失控制权的交易进行会计处理；但是，在丧失控制权之前每一次处置价款与处置投资对应的享有该子公司净资产份额的差额，本公司在合并财务报表中确认为其他综合收益，在丧失控制权时一并转入丧失控制权当期的损益。

处置对子公司股权投资直至丧失控制权的各项交易不属于一揽子交易的，在丧失控制权之前，本公司按不丧失控制权的情况下部分处置对子公司的股权投资的相关政策进行会计处理；在丧失控制权时，按处置子公司一般处理方法进行会计处理。

7、购买子公司少数股权

本公司因购买少数股权新取得的长期股权投资成本与按照新增持股比例计算应享有子公司自购买日（或合并日）开始持续计算的净资产份额之间的差额，调整合并资产负债表中的资本公积中的股本溢价，资本公积中的股本溢价不足冲减的，依次冲减盈余公积、未分配利润。

8、不丧失控制权的情况下部分处置对子公司的股权投资

本公司在不丧失控制权的情况下因部分处置对子公司的长期股权投资而取得的处置价款与处置长期股权投资相对应享有子公司自购买日或合并日开始持续计算的净资产份额之间的差额，调整合并资产负债表中的资本公积中的股本溢价，资本公积中的股本溢价不足冲减的，依次冲减盈余公积、未分配利润。

8、合营安排分类及共同经营会计处理方法

合营安排，是指一项由两个或两个以上的参与方共同控制的安排。本公司根据在合营安排中享有的权利和承担的义务，将合营安排分为共同经营和合营企业。

1、共同经营

当本公司是合营安排的合营方，享有该安排相关资产且承担该安排相关负债时，为共同经营。

本公司确认与共同经营中利益份额相关的下列项目，并按照相关企业会计准则的规定进行会计处理：

①确认本公司单独所持有的资产，以及按本公司份额确认共同持有的资产；②确认本公司单独所承担的负债，以及按本公司份额确认共同承担的负债；③确认出售本公司享有的共同经营产出份额所产生的收入；④按本公司份额确认共同经营因出售产出所产生的收入；⑤确认单独所发生的费用，以及按本公司份额确认共同经营发生的费用。

当本公司作为合营方向共同经营投出或出售资产（该资产不构成业务，下同）、或者自共同经营购买资产时，在该等资产出售给第三方之前，本公司仅确认因该交易产生的损益中归属于共同经营其他参与方的部分。该等资产发生符合《企业会计准则第 8 号——资产减值》等规定的资产减值损失的，对于由本公司向共同经营投出或出售资产的情况，本公司全额确认该损失；对于本公司自共同经营购买资产的情况，本公司按承担的份额确认该损失。

2、合营企业

合营企业，是指本公司仅对该安排的净资产享有权利的合营安排。本公司对合营企业的投资采用权益法核算，相关会计政策见本附注“五、22、长期股权投资”。

9、现金及现金等价物的确定标准

本公司在编制现金流量表时所确定的现金，是指本公司库存现金以及可以随时用于支付的存款。

本公司在编制现金流量表时所确定的现金等价物，是指本公司持有的期限短、流动性强、易于转换为已知金额现金、价值变动风险很小的投资。

10、外币业务和外币报表折算

1、外币业务折算

本公司对发生的外币交易，采用交易发生日的即期汇率折算人民币入账。

资产负债表日，本公司对于外币货币性项目采用资产负债表日即期汇率折算，由此产生的汇兑差额，除属于与购建符合资本化条件的资产相关的外币专门借款产生的汇兑差额按照借款费用资本化的原则处理之外，均计入当期损益。

以历史成本计量的外币非货币性项目，仍采用交易发生日的即期汇率折算，不改变其记账本位币金额。以公允价值计量的外币非货币性项目，采用公允价值确定日的即期汇率折算，折算后的记账本位币金额与原记账本位币金额的差额，作为公允价值变动(含汇率变动)处理，计入当期损益或确认为其他综合收益。

2、外币财务报表折算

本公司的控股子公司、合营企业、联营企业等，若采用与本公司不同的记账本位币，需对其外币财务报表折算后，再进行会计核算及合并财务报表的编报。

外币资产负债表中的资产和负债项目，本公司采用资产负债表日的即期汇率折算，所有者权益项目除“未分配利润”项目外，其他项目采用发生时的即期汇率折算。外币利润表中的收入和费用项目，本公司采用交易发生日的即期汇率折算。折算产生的外币财务报表折算差额，在资产负债表中所有者权益项目其他综合收益下列示。

本公司外币现金流量以及境外子公司的现金流量，采用现金流量发生日的即期汇率折算。汇率变动对现金的影响额作为调节项目，在现金流量表中单独列报。

本公司在处置境外经营时，将资产负债表中所有者权益项目下列示的、与该境外经营相关的外币财务报表折算差额，自所有者权益项目转入处置当期损益；部分处置境外经营的，按处置的比例计算处置部分的外币财务报表折算差额，转入处置当期损益。

11、金融工具

金融工具，是指形成一方的金融资产并形成其他方的金融负债或权益工具的合同。在本公司成为金融工具合同的一方时确认一项金融资产或金融负债、权益工具。

1、金融资产的分类、确认和计量

在初始确认金融资产时，本公司根据管理金融资产的业务模式和金融资产的合同现金流量特征将金融资产划分为：以摊余成本计量的金融资产；以公允价值计量且其变动计入其他综合收益的金融资产；以公允价值计量且其变动计入当期损益的金融资产。

金融资产在初始确认时以公允价值计量。对于以公允价值计量且其变动计入当期损益的金融资产，相关交易费用直接计入当期损益；对于其他类别的金融资产，相关交易费用计入初始确认金额。因销售产品或提供劳务而产生的、未包含或不考虑重大融资成分的应收账款或应收票据等，本公司按照预期有权收取的对价金额作为初始确认金额。

1) 本公司持有的债务工具：

①以摊余成本计量的金融资产

本公司管理此类金融资产的业务模式为以收取合同现金流量为目标，且此类金融资产的合同现金流量特征与基本借贷安排相一致，即在特定日期产生的现金流量，仅为对本金和以未偿付本金金额为基础的利息的支付。本公司对于此类金融资产按照实际利率法确认利息收入，按照摊余成本进行后续计量，其摊销或减值产生的利得或损失，计入当期损益。本公司的此类金融资产主要包括货币资金、应收票据、应收账款、其他应收款、债权投资和长期应收款等，本公司将自资产负债表日起一年内(含一年)到期的债权投资和长期应收款，列示为一年内到期的非流动资产；取得时期限在一年内(含一年)的债权投资列示为其他流动资产。

②以公允价值计量且其变动计入其他综合收益的金融资产

本公司管理此类金融资产的业务模式为既以收取合同现金流量为目标又以出售为目标，且此类金融资产的合同现金流量特征与基本借贷安排相一致。此类金融资产按照公允价值计量且其变动计入其他综合收益，但减值损失或利得、汇兑损益和按照实际利率法计算的利息收入计入当期损益。本公司的此类金融资产主要包括应收款项融资、其他债权投资等，本公司将自资产负债表日起一年内(含一年)到期的其他债权投资，列示为一年内到期的非流动资产；取得时期限在一年内(含一年)的其他债权投资列示为其他流动资产。

③以公允价值计量且其变动计入当期损益的金融资产

本公司将上述以摊余成本计量的金融资产和以公允价值计量且其变动计入其他综合收益的金融资产之外的金融资产，分类为以公允价值计量且其变动计入当期损益的金融资产，列示为交易性金融资产。此外，在初始确认时，本公司为了消除或显著减少会计错配，将部分金融资产指定为以公允价值计量且其变动计入当期损益的金融资产。对于此类金融资产，本公司采用公允价值进行后续计量，公允价值变动计入当期损益。自资产负债表日起超过一年到期且预期持有超过一年的此类金融资产，列示为其他非流动金融资产。

2) 本公司的权益工具投资：

本公司将对其没有控制、共同控制和重大影响的权益工具投资分类为以公允价值计量且其变动计入当期损益的金融资产，列示为交易性金融资产；自资产负债表日起预期持有超过一年的，列示为其他非流动金融资产。此外，本公司将部分非交易性权益工具投资指定为以公允价值计量且其变动计入其他综合收益的金融资产，列示为其他权益工具投资，且该指定一经作出不得撤销。本公司将该类金融资产的相关股利收入计入当期损益，公允价值变动计入其他综合收益。当该金融资产终止确认时，本公司将之前计入其他综合收益的累计利得或损失直接转入留存收益，不计入当期损益。

2、金融负债的分类、确认和计量

本公司根据所发行金融工具的合同条款及其所反映的经济实质而非仅以法律形式，结合金融负债和权益工具的定义，在初始确认时将该金融工具或其组成部分分类为金融负债或权益工具。

本公司将金融负债于初始确认时分类为以公允价值计量且其变动计入当期损益的金融负债和其他金融负债。

以公允价值计量且其变动计入当期损益的金融负债，按照公允价值进行后续计量，公允价值变动形成的利得或损失以及与该金融负债相关的利息支出计入当期损益。本公司以公允价值计量且其变动计入当期损益的金融负债主要包括交易性金融负债。

其他金融负债，采用实际利率法按照摊余成本进行后续计量。本公司的其他金融负债主要为以摊余成本计量的金融负债，包括应付票据及应付账款、其他应付款、借款及应付债券等。该类金融负债按其公允价值扣除交易费用后的金额进行初始计量，并采用实际利率法进行后续计量。期限在一年以下(含一年)的，列示为流动负债；期限在一年以上但自资产负债表日起一年内(含一年)到期的，列示为一年内到期的非流动负债；其余列示为非流动负债。

3、金融负债与权益工具的区分及相关处理方法

本公司按照以下原则区分金融负债与权益工具：（1）如果本公司不能无条件地避免以交付现金或其他金融资产来履行一项合同义务，则该合同义务符合金融负债的定义。有些金融工具虽然没有明确地包含交付现金或其他金融资产义务的条款和条件，但有可能通过其他条款和条件间接地形成合同义务。

（2）如果一项金融工具须用或可用本公司自身权益工具进行结算，需要考虑用于结算该工具的本公司自身权益工具，是作为现金或其他金融资产的替代品，还是为了使该工具持有方享有在本公司扣除所有负债后的资产中的剩余权益。如果是前者，该工具是本公司的金融负债；如果是后者，该工具是本公司的权益工具。在某些情况下，一项金融工具合同规定本公司须用或可用自身权益工具结算该金融工具，其中合同权利或合同义务的金额等于可获取或需交付的自身权益工具的数量乘以其结算时的公允价值，则无论该合同权利或义务的金额是固定的，还是完全或部分地基于除本公司自身权益工具的市场价格以外的变量（例如利率、某种商品的价格或某项金融工具的价格）的变动而变动，该合同分类为金融负债。

本公司在合并报表中对金融工具（或其组成部分）进行分类时，考虑了集团成员和金融工具持有方之间达成的所有条款和条件。如果集团作为一个整体由于该工具而承担了交付现金、其他金融资产或者以其他导致该工具成为金融负债的方式进行结算的义务，则将该工具分类为金融负债。

金融工具或其组成部分属于金融负债的，相关利息、股利（或股息）、利得或损失，以及赎回或再融资产生的利得或损失等，本公司计入当期损益。

金融工具或其组成部分属于权益工具的，其发行（含再融资）、回购、出售或注销时，本公司作为权益的变动处理；本公司不确认权益工具的公允价值变动，与权益性交易相关的交易费用从权益中扣减；本公司对权益工具持有方的分配作为利润分配处理，发放的股票股利不影响股东权益总额。

4、金融资产转移的确认依据和计量方法

本公司将满足下列条件之一的金融资产，予以终止确认：①收取该金融资产现金流量的合同权利终止；②该金融资产已转移，且将金融资产所有权上几乎所有的风险和报酬转移给转入方；③该金融资产已转移，虽然本公司既没有转移也没有保留金融资产所有权上几乎所有的风险和报酬，但是放弃了对该金融资产的控制。若本公司既没有转移也没有保留金融资产所有权上几乎所有的风险和报酬，且未放弃对该金融资产的控制的，按照继续涉入所转移金融资产的程度确认有关金融资产，并相应确认有关负债。继续涉入所转移金融资产的程度，是指该金融资产价值变动使企业面临的风险水平。

其他权益工具投资终止确认时，本公司将其账面价值与收到的对价以及原直接计入其他综合收益的公允价值变动累计额之和的差额，计入留存收益；其余金融资产终止确认时，其账面价值与收到的对价以及原直接计入其他综合收益的公允价值变动累计额之和的差额，计入当期损益。

本公司对采用附追索权方式出售的金融资产，或将持有的金融资产背书转让，需确定该金融资产所有权上几乎所有的风险和报酬是否已经转移。已将该金融资产所有权上几乎所有的风险和报酬转移给转入方的，终止确认该金融资产；保留了金融资产所有权上几乎所有的风险和报酬的，不终止确认该金融资产；既没有转移也没有保留金融资产所有权上几乎所有的风险和报酬的，则继续判断企业是否对该资产保留了控制，并根据前面各段所述的原则进行会计处理。

5、金融负债的终止确认

金融负债（或其一部分）的现时义务已经解除的，本公司终止确认该金融负债（或该部分金融负债）。本公司（借入方）与借出方签订协议，以承担新金融负债的方式替换原金融负债，且新金融负债与原金融负债的合同条款实质上不同的，终止确认原金融负债，同时确认一项新金融负债。对原金融负债（或其一部分）的合同条款作出实质性修改的，本公司终止确认原金融负债，同时按照修改后的条款确认一项新金融负债。

金融负债（或其一部分）终止确认的，本公司将其账面价值与支付的对价（包括转出的非现金资产或承担的负债）之间的差额，计入当期损益。

6、金融资产和金融负债的抵销

当本公司具有抵销已确认金额的金融资产和金融负债的法定权利，且该种法定权利是当前可执行的，同时本公司计划以净额结算或同时变现该金融资产和清偿该金融负债时，金融资产和金融负债以相互抵

销后的净额在资产负债表内列示。除此以外，本公司的金融资产和金融负债在资产负债表内分别列示，不予相互抵销。

7、金融资产和金融负债的公允价值确定方法

公允价值，是指市场参与者在计量日发生的有序交易中，出售一项资产所能收到或者转移一项负债所需支付的价格。金融工具存在活跃市场的，本公司采用活跃市场中的报价确定其公允价值。活跃市场中的报价是指易于定期从交易所、经纪商、行业协会、定价服务机构等获得的价格，且代表了在公平交易中实际发生的市场交易的价格。金融工具不存在活跃市场的，本公司采用估值技术确定其公允价值。估值技术包括参考熟悉情况并自愿交易的各方最近进行的市场交易中使用的价格、参照实质上相同的其他金融工具当前的公允价值、现金流量折现法和期权定价模型等。在估值时，本公司采用在当前情况下适用并且有足够可利用数据和其他信息支持的估值技术，选择与市场参与者在相关资产或负债的交易中所考虑的资产或负债特征相一致的输入值，并尽可能优先使用相关可观察输入值。在相关可观察输入值无法取得或取得不切实可行的情况下，使用不可观察输入值。

综上，本公司将公允价值计量所使用的输入值划分为三个层次，并首先使用第一层次输入值，其次使用第二层次输入值，最后使用第三层次输入值。第一层次输入值是在计量日能够取得的相同资产或负债在活跃市场上未经调整的报价。第二层次输入值是除第一层次输入值外相关资产或负债直接或间接可观察的输入值。第三层次输入值是相关资产或负债的不可观察输入值。

8、金融资产减值

本公司对于以摊余成本计量的金融资产、以公允价值计量且其变动计入其他综合收益的债权投资、合同资产、租赁应收款、贷款承诺及财务担保合同等，以预期信用损失为基础确认损失准备。

①预期信用损失的计量

本公司考虑有关过去事项、当前状况以及对未来经济状况的预测等合理且有依据的信息，以发生违约的风险为权重，计算合同应收的现金流量与预期能收到的现金流量之间差额的现值的概率加权金额，确认预期信用损失。

在每个资产负债表日，本公司对于处于不同阶段的金融工具的预期信用损失分别进行计量。金融工具自初始确认后信用风险未显著增加的，处于第一阶段，本公司按照未来 12 个月内的预期信用损失计量损失准备；金融工具自初始确认后信用风险已显著增加但尚未发生信用减值的，处于第二阶段，本公司按照该工具整个存续期的预期信用损失计量损失准备；金融工具自初始确认后已经发生信用减值的，处于第三阶段，本公司按照该工具整个存续期的预期信用损失计量损失准备。

对于在资产负债表日具有较低信用风险的金融工具，本公司假设其信用风险自初始确认后并未显著增加，按照未来 12 个月内的预期信用损失计量损失准备。

本公司对于处于第一阶段和第二阶段、以及较低信用风险的金融工具，按照其未扣除减值准备的账面余额和实际利率计算利息收入。对于处于第三阶段的金融工具，按照其账面余额减已计提减值准备后的摊余成本和实际利率计算利息收入。

对于因销售商品、提供劳务等日常经营活动形成的应收票据和应收账款，无论是否存在重大融资成分，本公司均按照整个存续期的预期信用损失计量损失准备。

A. 应收款项：

本公司对于存在客观证据表明存在减值，以及其他适用于单项评估的应收票据、应收账款，其他应收款、应收款项融资及长期应收款等单独进行减值测试，确认预期信用损失，计提单项减值准备。对于不存在减值客观证据的应收票据、应收账款、其他应收款及应收款项融资或当单项金融资产无法以合理成本评估预期信用损失的信息时，本公司依据信用风险特征将应收票据、应收账款、其他应收款、应收款项融资及长期应收款等划分为若干组合，在组合基础上计算预期信用损失，确定组合依据及计量预期信用损失的方法如下：

a、应收票据确定组合的依据如下：

应收票据组合 1	银行承兑汇票
应收票据组合 2	商业承兑汇票

对于划分为组合的应收票据，本公司参考历史信用损失经验，结合当前状况以及对未来经济状况的预测，通过违约风险敞口和整个存续期预期信用损失率，计算预期信用损失。

b、应收账款确定组合的依据如下：

应收账款组合 1	应收第三方的款项
应收账款组合 2	应收合并范围内关联方的款项

对于划分为组合的应收账款，本公司参考历史信用损失经验，结合当前状况以及对未来经济状况的预测，编制应收账款逾期天数与整个存续期预期信用损失率对照表，计算预期信用损失。

c、其他应收款确定组合的依据如下

其他应收款组合 1	应收合并范围内关联方款项
其他应收款组合 2	应收出口退税/GST、HST 退税
其他应收款组合 3	应收其他款项

对于划分为组合的其他应收款，本公司参考历史信用损失经验，结合当前状况以及对未来经济状况的预测，通过违约风险敞口和未来 12 个月内或整个存续期预期信用损失率，计算预期信用损失。

d、应收款项融资确定组合的依据如下

应收款项融资组合 1	银行承兑汇票
应收款项融资组合 2	应收账款
应收款项融资组合 3	商业承兑汇票

对于划分为组合的应收款项融资，本公司参考历史信用损失经验，结合当前状况以及对未来经济状况的预测，通过违约风险敞口和整个存续期预期信用损失率，计算预期信用损失。

e、合同资产确定组合的依据如下

合同资产组合 1	应收第三方的未到期质保金
合同资产组合 2	应收合并范围内关联方的款项

对于划分为组合的合同资产，本公司参考历史信用损失经验，结合当前状况以及对未来经济状况的预测，通过违约风险敞口与整个存续期预期信用损失率，计算预期信用损失。

f、长期应收款确定组合的依据如下：

对于因销售商品、提供劳务等日常经营活动形成的长期应收款中的 PPP 项目应收款、BT 项目款、土地一级开发款以及其他基建项目款等，本公司参考历史信用损失经验，结合当前状况以及对未来经济状况的预测，通过违约风险敞口和整个存续期预期信用损失率，计算预期信用损失。对于其他长期应收款，本公司参考历史信用损失经验，结合当前状况以及对未来经济状况的预测，通过违约风险敞口和未来 12 个月内或整个存续期信用损失率，计算预期信用损失。

本公司基于账龄确认信用风险特征组合的账龄计算方法如下：

账龄	应收账款/合同资产计提比例	其他应收款计提比例
1 年以内(含 1 年)	5.00%	5.00%
1 至 2 年(含 2 年)	10.00%	10.00%
2 至 3 年(含 3 年)	20.00%	20.00%
3 至 5 年(含 5 年)	50.00%	50.00%
5 年以上	100.00%	100.00%

B. 债权投资、其他债权投资

对于债权投资和其他债权投资，本公司按照投资的性质，根据交易对手和风险敞口的各种类型，通过违约风险敞口和未来 12 个月内或整个存续期预期信用损失率，计算预期信用损失。

②具有较低的信用风险

如果金融工具的违约风险较低，借款人在短期内履行其合同现金流量义务的能力很强，并且即便较长时期内经济形势和经营环境存在不利变化但未必一定降低借款人履行其合同现金流量义务的能力，该金融工具被视为具有较低的信用风险。

③信用风险显著增加

本公司通过比较金融工具在资产负债表日所确定的预计存续期内的违约概率与在初始确认时所确定的预计存续期内的违约概率，以确定金融工具预计存续期内发生违约概率的相对变化，以评估金融工具的信用风险自初始确认后是否已显著增加。

在确定信用风险自初始确认后是否显著增加时，本公司考虑无须付出不必要的额外成本或努力即可获得的合理且有依据的信息，包括前瞻性信息。本公司考虑的信息包括：

- A. 信用风险变化所导致的内部价格指标是否发生显著变化；
- B. 预期将导致债务人履行其偿债义务的能力是否发生显著变化的业务、财务或经济状况的不利变化；
- C. 债务人经营成果实际或预期是否发生显著变化；债务人所处的监管、经济或技术环境是否发生显著不利变化；
- D. 作为债务抵押的担保物价值或第三方提供的担保或信用增级质量是否发生显著变化。这些变化预期将降低债务人按合同规定期限还款的经济动机或者影响违约概率；
- E. 预期将降低债务人按合同约定期限还款的经济动机是否发生显著变化；
- F. 借款合同的预期变更，包括预计违反合同的行为是否可能导致的合同义务的免除或修订、给予免息期、利率跳升、要求追加抵押品或担保或者对金融工具的合同框架做出其他变更；
- G. 债务人预期表现和还款行为是否发生显著变化；
- H. 合同付款是否发生逾期超过（含）30 日。

根据金融工具的性质，本公司以单项金融工具或金融工具组合为基础评估信用风险是否显著增加。以金融工具组合为基础进行评估时，本公司可基于共同信用风险特征对金融工具进行分类，例如逾期信息和信用风险评级。

通常情况下，如果逾期超过 30 日，本公司确定金融工具的信用风险已经显著增加。除非本公司无需付出过多成本或努力即可获得合理且有依据的信息，证明虽然超过合同约定的付款期限 30 天，但信用风险自初始确认以来并未显著增加。

④已发生信用减值的金融资产

本公司在资产负债表日评估以摊余成本计量的金融资产和以公允价值计量且其变动计入其他综合收益的债权投资是否已发生信用减值。当对金融资产预期未来现金流量具有不利影响的一项或多项事件发生时，该金融资产成为已发生信用减值的金融资产。金融资产已发生信用减值的证据包括下列可观察信息：发行方或债务人发生重大财务困难；债务人违反合同，如偿付利息或本金违约或逾期等；债权人出于与债务人财务困难有关的经济或合同考虑，给予债务人在任何其他情况下都不会做出的让步；债务人很可能破产或进行其他财务重组；发行方或债务人财务困难导致该金融资产的活跃市场消失；以大幅折扣购买或源生一项金融资产，该折扣反映了发生信用损失的事实。

⑤预期信用损失准备的列报

为反映金融工具的信用风险自初始确认后的变化，本公司在每个资产负债表日重新计量预期信用损失，由此形成的损失准备的增加或转回金额，应当作为减值损失或利得计入当期损益。对于以摊余成本计量的金融资产，损失准备抵减该金融资产在资产负债表中列示的账面价值；对于以公允价值计量且其变动计入其他综合收益的债权投资，本公司在其他综合收益中确认其损失准备，不抵减该金融资产的账面价值。

⑥核销

如果本公司不再合理预期金融资产合同现金流量能够全部或部分收回，则直接减记该金融资产的账面余额，这种减记构成相关金融资产的终止确认。这种情况通常发生在本公司确定债务人没有资产或收入来源可产生足够的现金流量以偿还将被减记的金额。已减记的金融资产以后又收回的，作为减值损失的转回计入收回当期的损益。

12、应收票据

应收票据的预期信用损失的确定方法及会计处理方法详见五、11、金融工具。

13、应收账款

应收账款的预期信用损失的确定方法及会计处理方法详见五、11、金融工具。

14、应收款项融资

当应收票据和应收账款同时满足以下条件时，本公司将其划分为以公允价值计量且其变动计入其他综合收益的金融资产，相关具体会计处理方式见五、11、金融工具，在报表中列示为应收款项融资：

(1) 合同现金流量为对本金和以未偿付本金金额为基础的利息的支付；

(2) 本公司管理应收票据和应收账款的业务模式既以收取合同现金流量为目标又以出售为目标。

15、其他应收款

其他应收款的预期信用损失的确定方法及会计处理方法详见五、11、金融工具。

16、合同资产

本公司将拥有的、无条件（即，仅取决于时间流逝）向客户收取对价的权利作为应收款项列示，将已向客户转让商品而有权收取对价的权利，且该权利取决于时间流逝之外的其他因素的作为合同资产列示。向客户销售两项可明确区分的商品，因已交付其中一项商品而有权收取款项，但收取该款项还取决于交付另一项商品的，本公司将该收款权利作为合同资产。

本公司对合同资产的预期信用损失的确定方法及会计处理方法详见五、11、金融工具。

17、存货

1、存货分类

存货是指本公司在日常活动中持有以备出售的产成品或商品、处在生产过程中的在产品、在生产过程或提供劳务过程中耗用的材料和物料等。主要包括原材料、周转材料、包装物、在产品、自制半成品、产成品（库存商品）等。

2、发出存货的计价方法

存货发出时，本公司采取加权平均法确定其发出的实际成本。

3、存货的盘存制度

本公司的存货盘存制度为永续盘存制。

4、低值易耗品和包装物的摊销方法

低值易耗品及包装物采用一次摊销法核算。

5、存货跌价准备的确认标准和计提方法

资产负债表日，本公司存货按照成本与可变现净值孰低计量。

本公司对于产成品、商品和用于出售的材料等可直接用于出售的存货，按该等存货的估计售价减去估计的销售费用和相关税费后的金额确定其可变现净值；用于生产而持有的材料等存货，其可变现净值按所生产的产成品的估计售价减去至完工时估计将要发生的成本、估计的销售费用和相关税费后的金额确定；为执行销售合同或者劳务合同而持有的存货，其可变现净值以合同价格为基础计算，若本公司持有存货的数量多于销售合同订购数量的，超出部分的存货可变现净值以一般销售价格为基础计算。

本公司按单个存货项目计提存货跌价准备。但如果某些存货与在同一地区生产和销售的产品系列相关、具有相同或类似最终用途或目的，且难以与其他项目分开计量，可以合并计量成本与可变现净值；对于数量繁多、单价较低的存货，本公司按照存货类别计量成本与可变现净值。

在资产负债表日，如果本公司存货成本高于其可变现净值的，计提存货跌价准备，并计入当期损益。如果以前减记存货价值的影响因素已经消失的，本公司将减记的金额予以恢复，并在原已计提的存货跌价准备金额内转回，转回的金额计入当期损益。

18、持有待售资产

1、划分为持有待售的非流动资产或处置组的确认标准和会计处理方法

本公司在主要通过出售（包括具有商业实质的非货币性资产交换）而非持续使用一项非流动资产或处置组收回其账面价值时，将该非流动资产或处置组被划分为持有待售类别。

处置组，是指在一项交易中作为整体通过出售或其他方式一并处置的一组资产，以及在该交易中转让的与这些资产直接相关的负债。处置组所属的资产组或资产组组合按照《企业会计准则第 8 号——资产减值》分摊了本公司合并中取得的商誉的，该处置组包含分摊至处置组的商誉。

本公司将同时满足下列条件的非流动资产或处置组划分为持有待售类别：根据本公司类似交易中出售此类资产或处置组的惯例，该非流动资产或处置组在当前状况下即可立即出售；出售极可能发生，即本公司已经就一项出售计划作出决议且获得确定的购买承诺，预计出售将在一年内完成。

因出售对子公司的投资等原因导致丧失对子公司控制权的，无论出售后本公司是否保留部分权益性投资，在拟出售的对子公司投资满足持有待售类别划分条件时，本公司在个别财务报表中将子公司投资整体划分为持有待售类别，在合并财务报表中将子公司所有资产和负债划分为持有待售类别。

初始计量或在资产负债表日重新计量持有待售的非流动资产或处置组时，本公司将账面价值高于公允价值减去出售费用后净额的差额确认为资产减值损失。对于持有待售的处置组确认的资产减值损失金额，本公司先抵减处置组中商誉的账面价值，再根据处置组中的各项非流动资产账面价值所占比重，按比例抵减其账面价值。

后续资产负债表日持有待售的非流动资产或处置组公允价值减去出售费用后的净额增加的，本公司将以前减记的金额予以恢复，并在划分为持有待售类别后确认的资产减值损失金额内转回，转回金额计入当期损益。对于已抵减的商誉账面价值和划分为持有待售类别前确认的资产减值损失本公司不予转回。

本公司对持有待售的非流动资产和持有待售的处置组中的资产不计提折旧或进行摊销；持有待售的处置组中负债的利息和其他费用继续予以确认。

某项非流动资产或处置组被划分为持有待售类别，但后来不再满足持有待售类别划分条件的，本公司停止将其划分为持有待售类别，并按照下列两项金额中较低者计量：

①该资产或处置组被划分为持有待售类别之前的账面价值，按照其假定在没有被划分为持有待售类别的情况下本应确认的折旧、摊销或减值进行调整后的金额；

②可收回金额。

2、终止经营的认定标准

终止经营，是指满足下列条件之一的已被本公司处置或被本公司划分为持有待售类别的、能够单独区分的组成部分：

①该组成部分代表本公司一项独立的主要业务或一个单独的主要经营地区。

②该组成部分是拟对本公司一项独立的主要业务或一个单独的主要经营地区进行处置的一项相关联计划的一部分。

③该组成部分是本公司专为转售而取得的子公司。

3、列报

本公司在资产负债表中将持有待售的非流动资产或持有待售的处置组中的资产列报于“持有待售资产”，将持有待售的处置组中的负债列报于“持有待售负债”。

本公司在利润表中分别列示持续经营损益和终止经营损益。不符合终止经营定义的持有待售的非流动资产或处置组，其减值损失和转回金额及处置损益作为持续经营损益列报。终止经营的减值损失和转回金额等经营损益及处置损益作为终止经营损益列报。

本公司对拟结束使用而非出售且满足终止经营定义中有关组成部分的条件的处置组，自其停止使用日起作为终止经营列报。

对于当期列报的终止经营，在当期财务报表中，本公司将原来作为持续经营损益列报的信息重新作为可比会计期间的终止经营损益列报。终止经营不再满足持有待售类别划分条件的，在当期财务报表中，本公司将原来作为终止经营损益列报的信息重新作为可比会计期间的持续经营损益列报。

19、长期应收款

长期应收款的预期信用损失的确定方法及会计处理方法详见五、11、金融工具。

20、长期股权投资

长期股权投资是指本公司对被投资单位具有控制、共同控制或重大影响的长期股权投资。

1、初始投资成本确定

①对于本公司合并取得的长期股权投资，如为同一控制下的企业合并，按照取得被合并方所有者权益账面价值的份额确认为初始成本；如为非同一控制下的企业合并，按购买日确定的合并成本确认为初始成本；

②本公司对于除合并形成的长期股权投资外的其他股权投资，以支付现金取得的长期股权投资，初始投资成本为实际支付的购买价款；以发行权益性证券取得的长期股权投资，初始投资成本为发行权益性证券的公允价值；通过债务重组取得的长期股权投资，其初始投资成本按照《企业会计准则第 12 号——债务重组》的有关规定确定；非货币性资产交换取得，初始投资成本根据准则相关规定确定。

2、后续计量及损益确认方法

①成本法核算

本公司能够对被投资单位实施控制的长期股权投资采用成本法核算。采用成本法核算的长期股权投资，除追加或收回投资外，账面价值一般不变。对被投资企业宣告分派的利润或现金股利，本公司计算应分得的部分，确认为投资收益。

②权益法核算

本公司对联营企业和合营企业的长期股权投资采用权益法核算。采用权益法核算时，长期股权投资的初始投资成本大于投资时应享有被投资单位可辨认净资产公允价值份额的，不调整长期股权投资的初始投资成本；初始投资成本小于投资时应享有被投资单位可辨认净资产公允价值份额的，其差额计入当期损益，同时调整长期股权投资的成本。

采用权益法核算时，本公司按照应享有或应分担的被投资单位实现的净损益和其他综合收益的份额，分别确认投资收益和其他综合收益，同时调整长期股权投资的账面价值；按照被投资单位宣告分派的利润或现金股利计算应享有的部分，相应减少长期股权投资的账面价值；对于被投资单位除净损益、其他综合收益和利润分配以外所有者权益的其他变动，调整长期股权投资的账面价值并计入资本公积。本公司在确认应享有被投资单位净损益的份额时，以取得投资时被投资单位各项可辨认资产等的公允价值为基础，对被投资单位的净利润进行调整后确认。被投资单位采用的会计政策及会计期间与本公司不一致的，按照本公司的会计政策及会计期间对被投资单位的财务报表进行调整，并据以确认投资收益和其他综合收益。

本公司在确认应分担被投资单位发生的净亏损时，以长期股权投资的账面价值和其他实质上构成对被投资单位净投资的长期权益减记至零为限。此外，如本公司对被投资单位负有承担额外损失的义务，则按预计承担的义务确认预计负债，计入当期投资损失。被投资单位以后期间实现净利润的，本公司在收益分享额弥补未确认的亏损分担额后，恢复确认收益分享额。

3、长期股权投资核算方法的转换

①公允价值计量转权益法核算：本公司原持有的对被投资单位的股权投资（不具有控制、共同控制或重大影响的），按照金融工具确认和计量准则进行会计处理的，因追加投资等原因导致持股比例上升，能够对被投资单位施加共同控制或重大影响的，在转按权益法核算时，本公司按照金融工具确认和计量准则确定的原股权投资的公允价值加上为取得新增投资而应支付对价的公允价值，作为改按权益法核算的初始投资成本。

②公允价值计量或权益法核算转成本法核算：本公司原持有的对被投资单位不具有控制、共同控制或重大影响的按照金融工具确认和计量准则进行会计处理的权益性投资，或者原持有对联营企业、合营企业的长期股权投资，因追加投资等原因，能够对被投资单位实施控制的，按有关企业合并形成的长期股权投资进行会计处理。

③权益法核算转公允价值计量：本公司原持有的对被投资单位具有共同控制或重大影响的长期股权投资，因部分处置等原因导致持股比例下降，不能再对被投资单位实施共同控制或重大影响的，改按金融工具确认和计量准则对剩余股权投资进行会计处理，其在丧失共同控制或重大影响之日的公允价值与账面价值之间的差额计入当期损益。

④成本法转权益法或公允价值计量：本公司因处置部分权益性投资等原因丧失了对被投资单位的控制的，在编制个别财务报表时，处置后的剩余股权能够对被投资单位实施共同控制或施加重大影响的，本公司改按权益法核算，并对该剩余股权视同自取得时即采用权益法核算进行调整；处置后的剩余股权不能对被投资单位实施共同控制或施加重大影响的，本公司改按《企业会计准则第 22 号——金融工具确认和计量》的有关规定进行会计处理，其在丧失控制之日的公允价值与账面价值间的差额计入当期损益。在编制合并财务报表时，按照《企业会计准则第 33 号——合并财务报表》的有关规定进行会计处理。

4、确定对被投资单位具有共同控制、重大影响的依据

共同控制，是指按照相关约定对某项安排所共有的控制，并且该安排的相关活动必须经过分享控制权的参与方一致同意后才能决策。如果所有参与方或一组参与方必须一致行动才能决定某项安排的相关活动，则认为所有参与方或一组参与方集体控制该安排。在判断是否存在共同控制时，首先判断是否由所有参与方或参与方组合集体控制该安排，其次再判断该安排相关活动的决策是否必须经过这些集体控制该安排的参与方一致同意。如果存在两个或两个以上的参与方组合能够集体控制某项安排的，不构成共同控制。判断是否存在共同控制时，不考虑享有的保护性权利。

重大影响，是指投资方对被投资单位的财务和经营政策有参与决策的权力，但并不能够控制或者与其他方一起共同控制这些政策的制定。本公司在确定能否对被投资单位施加重大影响时，考虑直接或间接持有被投资单位的表决权股份以及本公司及其他方持有的当期可执行潜在表决权在假定转换为对被投

资方单位的股权后产生的影响，包括被投资单位发行的当期可转换的认股权证、股份期权及可转换公司债券等的影响。

当本公司直接或通过子公司间接拥有被投资单位 20%（含 20%）以上但低于 50%的表决权股份时，一般认为对被投资单位具有重大影响，除非有明确证据表明该种情况下不能参与被投资单位的生产经营决策，不形成重大影响。相反，如果本公司直接或通过子公司间接持有被投资单位 20%以下的表决权，一般认为对被投资单位不具有重大影响，除非能够明确证明存在这种影响。

5、长期股权投资处置

本公司处置长期股权投资时，将投资账面价值与实际取得价款之间的差额计入当期损益。采用权益法核算的长期股权投资，在处置该项投资时，采用与被投资单位直接处置相关资产或负债相同的基础，按相应比例对原计入其他综合收益的部分进行会计处理。

21、投资性房地产

投资性房地产计量模式

成本法计量

折旧或摊销方法

1、投资性房地产的种类和计量模式

本公司投资性房地产的种类：出租的土地使用权、出租的建筑物、持有并准备增值后转让的土地使用权。

本公司投资性房地产按照成本进行初始计量，采用成本模式进行后续计量。

2、采用成本模式核算政策

本公司投资性房地产中出租的建筑物采用年限平均法计提折旧，具体核算政策与固定资产部分相同。投资性房地产中出租的土地使用权、持有并准备增值后转让的土地使用权采用直线法摊销，具体核算政策与无形资产部分相同。

本公司的投资性房地产类别、折旧方法、折旧年限、预计残值率、年折旧率如下：

资产类别	折旧方法	折旧年限（年）	预计净残值率（%）	年折旧率（%）
房屋及建筑物	直线法	10—20	3.00	4.85—9.70
土地使用权	直线法	按土地使用权证登记年限		

本公司对于投资性房地产出售、转让、报废或毁损的处置收入扣除其账面价值和相关税费后的差额计入当期损益。本公司在有证据表明将自用的房屋及建筑物改用于出租或将持有的房地产开发产品以经营租赁的方式出租时，固定资产、无形资产或存货以转换前的账面价值转换为投资性房地产。本公司在

有证据表明将原本用于赚取租金或资本增值的房屋及建筑物改为自用或将用于经营租出的房屋及建筑物重新用于对外销售的，投资性房地产以转换前的账面价值转换为固定资产、无形资产或存货。

22、固定资产

(1) 确认条件

本公司固定资产指为生产商品、提供劳务、出租或经营管理而持有的，使用寿命超过一个会计年度的有形资产，同时满足以下条件时予以确认：

- ①与该固定资产有关的经济利益很可能流入本公司；
- ②该固定资产的成本能够可靠地计量。

与固定资产有关的后续支出，符合上述确认条件的，计入固定资产成本，并终止确认被替换部分的账面价值；否则，在发生时计入当期损益。

本公司固定资产按照成本进行初始计量。固定资产的成本一般包括购买价款、相关税费、以及为使固定资产达到预定可使用状态前所发生的可直接归属于该资产的其他支出，如运输费、安装费等。但购买的固定资产如果超过正常的信用条件延期支付，固定资产的成本以各期付款额的现值之和为基础确定。实际支付的价款与购买价款的现值之间的差额，除按照《企业会计准则第 17 号——借款费用》应予资本化的以外，在信用期内计入当期损益。

(2) 折旧方法

类别	折旧方法	折旧年限	残值率	年折旧率
房屋及建筑物	年限平均法	10—20	3	4.85—9.70
机器设备	年限平均法	5—10	3	9.70—19.40
运输设备	年限平均法	4—10	3	9.70—24.25
电子设备及其他	年限平均法	3—5	3	19.40—32.33

本公司固定资产主要分为：房屋建筑物、机器设备、电子设备、运输设备等；折旧方法采用年限平均法。根据各类固定资产的性质和使用情况，确定固定资产的使用寿命和预计净残值。并在年度终了，对固定资产的使用寿命、预计净残值和折旧方法进行复核，如与原先估计数存在差异的，进行相应的调整。除已提足折旧仍继续使用的固定资产和单独计价入账的土地之外，本公司对所有固定资产计提折旧。

当固定资产处置时或预期通过使用或处置不能产生经济利益时，终止确认该固定资产。固定资产出售、转让、报废或毁损的处置收入扣除其账面价值和相关税费后的差额计入当期损益。

23、在建工程

1、在建工程的计量

本公司在建工程成本按实际工程支出确定，包括在建期间发生的各项必要工程支出、工程达到预定可使用状态前的应予资本化的借款费用以及其他相关费用等。

2、在建工程结转固定资产的标准和时点

本公司在建工程在工程完工达到预定可使用状态时，结转固定资产。

本公司所建造工程已达到预定可使用状态，但尚未办理竣工决算的，自达到预定可使用状态之日起，根据工程预算、造价或者工程实际成本等，按估计的价值转入固定资产，并按本公司固定资产折旧政策计提固定资产的折旧。待办理竣工决算后，再按实际成本调整原来的暂估价值，但不调整原已计提的折旧额。

本公司各类别在建工程具体转固标准和时点：

类别	转固标准和时点
房屋及建筑物	(1) 主体建设工程及配套工程已实质上完工；(2) 建设工程在达到预定设计要求，经勘察、设计、施工、监理等单位完成验收；(3) 经消防、国土、规划等外部部门验收；(4) 建设工程达到预定可使用状态但尚未办理竣工决算的，自达到预定可使用状态之日起，根据工程实际造价按预估价值转入固定资产。
需安装调试的机器设备	(1) 相关设备及其他配套设施已安装完毕；(2) 设备经过调试可在一段时间内保持正常运行；(3) 生产设备能够在一段时间内稳定的产出合格产品；(4) 设备经过资产管理人员和使用人员验收。

24、借款费用

1、借款费用资本化的确认原则和资本化期间

本公司借款费用，包括借款利息、折价或者溢价的摊销、辅助费用以及因外币借款而发生的汇兑差额等。本公司发生的借款费用，可直接归属于符合资本化条件的资产的购建或者生产的，予以资本化，计入相关资产成本；其他借款费用，在发生时根据其发生额确认为费用，计入当期损益。符合资本化条件的资产，是指需要经过相当长时间的购建或者生产活动才能达到预定可使用或者可销售状态的固定资产、投资性房地产和存货等资产。

资本化期间：指从借款费用开始资本化时点到停止资本化时点的期间。借款费用暂停资本化的期间不包括在内。

本公司借款费用同时满足下列条件时开始资本化：（1）资产支出已经发生，资产支出包括为购建或者生产符合资本化条件的资产而以支付现金、转移非现金资产或者承担带息债务形式发生的支出；（2）借款费用已经发生；（3）为使资产达到预定可使用或者可销售状态所必要的购建或者生产活动已经开始。

当购建或者生产符合资本化条件的资产达到预定可使用或者可销售状态时，本公司借款费用停止资本化。

暂停资本化期间：在购建或生产过程中发生非正常中断、且中断时间连续超过 3 个月的，本公司暂停借款费用的资本化。

2、借款费用资本化率以及资本化金额的计算方法

本公司资本化金额计算：①借入专门借款，按照专门借款当期实际发生的利息费用，减去将尚未动用的借款资金存入银行取得的利息收入或进行暂时性投资取得的投资收益后的金额确定；②占用一般借款按照累计资产支出超过专门借款部分的资产支出加权平均数乘以所占用一般借款的资本化率计算确定，资本化率为一般借款的加权平均利率；③借款存在折价或溢价的，按照实际利率法确定每一会计期间应摊销的折价或溢价金额，调整每期利息金额。

25、无形资产

（1）使用寿命及其确定依据、估计情况、摊销方法或复核程序

无形资产是指本公司拥有或者控制的没有实物形态的可辨认非货币性资产，在同时满足以下条件时予以确认：

- ①与该无形资产有关的经济利益很可能流入本公司；
- ②该无形资产的成本能够可靠地计量。

1、使用寿命及其确定依据、估计情况、摊销方法或复核程序

本公司无形资产按照成本进行初始计量。购入的无形资产，按实际支付的价款和相关支出作为实际成本；投资者投入的无形资产，按投资合同或协议约定的价值确定实际成本，但合同或协议约定价值不公允的，按公允价值确定实际成本；自行开发的无形资产，其成本为达到预定用途前所发生的支出总额；对非同一控制下合并中取得被购买方拥有的但在其财务报表中未确认的无形资产，在对被购买方资产进行初始确认时，按公允价值确认为无形资产。

本公司无形资产后续计量，分别为：①使用寿命有限无形资产采用直线法摊销，并在年度终了，对无形资产的使用寿命和摊销方法进行复核，如与原先估计数存在差异的，进行相应的调整。②使用寿命

不确定的无形资产不摊销，但在年度终了，对使用寿命进行复核，当有确凿证据表明其使用寿命是有限的，则估计其使用寿命，按直线法进行摊销。

使用寿命有限的无形资产摊销方法如下：

类别	预计使用寿命
土地使用权	按土地使用权证登记年限
软件	2-5 年
排污权	10-20 年

本公司将无法预见该资产为公司带来经济利益的期限，或使用期限不确定等无形资产确定为使用寿命不确定的无形资产。

使用寿命不确定的判断依据：①来源于合同性权利或其他法定权利，但合同规定或法律规定无明确使用年限；②综合同行业情况或相关专家论证等，仍无法判断无形资产为公司带来经济利益的期限。每年年末，本公司对使用寿命不确定无形资产使用寿命进行复核，主要采取自下而上的方式，由无形资产使用相关部门进行基础复核，评价使用寿命不确定判断依据是否存在变化等。

(2) 研发支出的归集范围及相关会计处理方法

本公司研发支出为公司研发活动直接相关的支出，包括研发人员职工薪酬、直接投入费用、折旧费用与长期待摊费用、设计费用、无形资产摊销费用、委托外部研究开发费用、其他费用等，其中研发人员的工资按照项目工时分摊计入研发支出。

内部研究开发项目研究阶段的支出，本公司于发生时计入当期损益；开发阶段的支出，只有同时满足下列条件的，本公司才予以资本化：①完成该无形资产以使其能够使用或出售在技术上具有可行性；②具有完成该无形资产并使用或出售的意图；③无形资产产生经济利益的方式，包括能够证明运用该无形资产生产的产品存在市场或无形资产自身存在市场，无形资产将在内部使用的，能证明其有用性；④有足够的技术、财务资源和其他资源支持，以完成该无形资产的开发，并有能力使用或出售该无形资产；⑤归属于该无形资产开发阶段的支出能够可靠地计量。

本公司划分内部研究开发项目的研究阶段和开发阶段的具体标准：为获取新的技术和知识等进行的有计划的调查阶段，本公司确定为研究阶段，该阶段具有计划性和探索性等特点；在进行商业性生产或使用前，将研究成果或其他知识应用于某项计划或设计，以生产出新的或具有实质性改进的材料、装置、产品等阶段，本公司确定为开发阶段，该阶段具有针对性和形成成果的可能性较大等特点。

无法区分研究阶段支出和开发阶段支出的，本公司将发生的研发支出全部计入当期损益。

26、长期资产减值

本公司对长期股权投资、采用成本模式计量的投资性房地产、固定资产、在建工程、使用权资产、无形资产等长期资产，于资产负债表日存在减值迹象的，进行减值测试。减值测试结果表明资产的可收回金额低于其账面价值的，按其差额计提减值准备并计入减值损失。可收回金额为资产的公允价值减去处置费用后的净额与资产预计未来现金流量的现值两者之间的较高者。资产减值准备按单项资产为基础计算并确认，如果难以对单项资产的可收回金额进行估计的，以该资产所属的资产组确定资产组的可收回金额。资产组是能够独立产生现金流入的最小资产组合。

本公司对因企业合并所形成的商誉和使用寿命不确定的无形资产，无论是否存在减值迹象，至少于每年末进行减值测试。对于尚未达到可使用状态的无形资产，也每年进行减值测试。

本公司进行商誉减值测试时，对于因企业合并形成的商誉的账面价值，自购买日起按照合理的方法分摊至相关的资产组；难以分摊至相关的资产组的，将其分摊至相关的资产组组合。在将商誉的账面价值分摊至相关的资产组或者资产组组合时，按照各资产组或者资产组组合的公允价值占相关资产组或者资产组组合公允价值总额的比例进行分摊。公允价值难以可靠计量的，按照各资产组或者资产组组合的账面价值占相关资产组或者资产组组合账面价值总额的比例进行分摊。

本公司在对包含商誉的相关资产组或者资产组组合进行减值测试时，如与商誉相关的资产组或者资产组组合存在减值迹象的，先对不包含商誉的资产组或者资产组组合进行减值测试，计算可收回金额，并与相关账面价值相比较，确认相应的减值损失。再对包含商誉的资产组或者资产组组合进行减值测试，比较这些相关资产组或者资产组组合的账面价值（包括所分摊的商誉的账面价值部分）与其可收回金额，如相关资产组或者资产组组合的可收回金额低于其账面价值的，就其差额确认减值损失。减值损失金额首先抵减分摊至资产组或者资产组组合中商誉的账面价值；再根据资产组或者资产组组合中除商誉之外的其他各项资产的账面价值所占比重，按比例抵减其他各项资产的账面价值。

上述资产减值损失一经确认，本公司在以后会计期间不予转回。

27、长期待摊费用

本公司长期待摊费用是指已经支出，但受益期限在一年以上（不含一年）的各项费用。长期待摊费用按费用项目的受益期限分期摊销。若长期待摊的费用项目不能使以后会计期间受益，本公司将尚未摊销的该项目的摊余价值全部转入当期损益。

28、合同负债

合同负债，是指本公司已收或应收客户对价而应向客户转让商品的义务。如果在本公司向客户转让商品之前，客户已经支付了合同对价或本公司已经取得了无条件收款权，本公司在客户实际支付款项和到期应支付款项孰早时点，将该已收或应收款项列示为合同负债。本公司将同一合同下的合同资产和合同负债以净额列示，不同合同下的合同资产和合同负债不予抵销。

29、职工薪酬

(1) 短期薪酬的会计处理方法

本公司短期薪酬包括短期工资、奖金、津贴、补贴、职工福利费、住房公积金、工会经费和职工教育经费、医疗保险费、工伤保险费、生育保险费、短期带薪缺勤、短期利润分享计划等。本公司在职工提供服务的会计期间，将实际发生的应付的短期薪酬确认为负债，并按照受益对象和权责发生制原则计入当期损益或相关资产成本。

(2) 离职后福利的会计处理方法

离职后福利主要包括基本养老保险费、企业年金等，按照本公司承担的风险和义务，分类为设定提存计划、设定受益计划。

设定提存计划：本公司在资产负债表日为换取职工在会计期间提供的服务而向单独主体缴存的提存金确认为负债，并按照受益对象计入当期损益或相关资产成本。

设定受益计划：本公司在半年和年度资产负债表日由独立精算师进行精算估值，以预期累积福利单位法确定提供福利的成本。本公司设定受益计划导致的职工薪酬成本包括下列组成部分：（1）服务成本，包括当期服务成本、过去服务成本和结算利得或损失。其中，当期服务成本是指，职工当期提供服务所导致的设定受益义务现值的增加额；过去服务成本是指，设定受益计划修改所导致的与以前期间职工服务相关的设定受益义务现值的增加或减少；（2）设定受益义务的利息费用；（3）重新计量设定受益计划负债导致的变动。除非其他会计准则要求或允许职工福利成本计入资产成本，本公司将上述第(1)和(2)项计入当期损益；第(3)项计入其他综合收益且不会在后续会计期间转回至损益。

(3) 辞退福利的会计处理方法

辞退福利是指本公司在职工劳动合同到期之前解除与职工的劳动关系，或者为鼓励职工自愿接受裁减而提出给予补偿的建议。本公司在不能单方面撤回因解除劳动关系计划或裁减建议所提供的辞退福利

时，或确认与涉及支付辞退福利的重组相关的成本或费用时（两者孰早），确认辞退福利产生的职工薪酬负债，并计入当期损益。

30、预计负债

1、预计负债的确认标准

当与或有事项相关的义务是本公司承担的现时义务，且履行该义务很可能导致经济利益流出，同时其金额能够可靠地计量时确认该义务为预计负债。

2、预计负债的计量方法

本公司预计负债按照履行相关现时义务所需支出的最佳估计数进行初始计量，如所需支出存在一个连续范围，且该范围内各种结果发生的可能性相同，最佳估计数按照该范围内的中间值确定；如涉及多个项目，按照各种可能结果及相关概率计算确定最佳估计数。

本公司于资产负债表日对预计负债账面价值进行复核，有确凿证据表明该账面价值不能真实反映当前最佳估计数，按照当前最佳估计数对该账面价值进行调整。

如果清偿预计负债所需支出全部或部分预期由第三方补偿的，补偿金额在基本确定能够收到时，作为资产单独确认，且确认的补偿金额不超过预计负债的账面价值。

31、股份支付

本公司的股份支付是为了获取职工[或其他方]提供服务而授予权益工具或者承担以权益工具为基础确定的负债的交易。本公司的股份支付分为以权益结算的股份支付和以现金结算的股份支付。

用以换取职工提供服务的以权益结算的股份支付，本公司以授予职工权益工具在授予日的公允价值计量。在等待期内每个资产负债表日，本公司根据最新取得的可行权职工人数变动、是否达到规定业绩条件等后续信息对可行权权益工具数量作出最佳估计，以此为基础，按照授予日的公允价值，将当期取得的服务计入相关成本或费用，相应增加资本公积。在可行权日之后不再对已确认的相关成本或费用和所有者权益总额进行调整。但授予后立即可行权的，在授予日按照公允价值计入相关成本或费用，相应增加资本公积。

以现金结算的股份支付，按照本公司承担的以股份或其他权益工具为基础确定的负债的公允价值计量。如授予后立即可行权，在授予日以承担负债的公允价值计入相关成本或费用，相应增加负债；如需完成等待期内的服务或达到规定业绩条件以后才可行权，在等待期的每个资产负债表日，以对可行权情况的最佳估计为基础，按照本公司承担负债的公允价值金额，将当期取得的服务计入成本或费用，相应

调整负债。在相关负债结算前的每个资产负债表日以及结算日，对负债的公允价值重新计量，其变动计入当期损益。

本公司对股份支付计划进行修改时，若修改增加了所授予权益工具的公允价值，按照权益工具公允价值的增加相应地确认取得服务的增加；若修改增加了所授予权益工具的数量，则将增加的权益工具的公允价值相应地确认为取得服务的增加。权益工具公允价值的增加是指修改前后的权益工具在修改日的公允价值之间的差额。如果本公司按照有利于职工的方式修改可行权条件，如缩短等待期、变更或取消业绩条件（而非市场条件），在处理可行权条件时，考虑修改后的可行权条件。若修改减少了股份支付公允价值总额或采用了其他不利于职工的方式修改股份支付计划的条款和条件，本公司仍继续对取得的服务进行会计处理，视同该变更从未发生，除非本公司取消了部分或全部已授予的权益工具。

在等待期内，如果取消了授予的权益工具，本公司对取消所授予的权益性工具作为加速行权处理，将剩余等待期内应确认的金额立即计入当期损益，同时确认资本公积。职工或其他方能够选择满足非可行权条件但在等待期内未满足的，本公司将其作为授予权益工具的取消处理。

32、优先股、永续债等其他金融工具

本公司以所发行金融工具的分类为基础，确定该工具利息支出或股利分配等的会计处理。对于归类为债务工具的优先股、永续债，按其公允价值扣除交易费用后的金额进行初始计量，并采用实际利率法按摊余成本进行后续计量，其利息支出或股利分配按照借款费用进行处理，其回购或赎回产生的利得或损失计入当期损益。

本公司发行的优先股、永续债等其他金融工具如果不包括交付现金或其他金融资产给其他方，或在潜在不利条件下与其他方交换金融资产或金融负债的合同义务，则分类为权益工具。对于归类为权益工具的优先股、永续债，在发行时收到的对价扣除交易费用后增加公司所有者权益，其利息支出或股利分配按照利润分配进行处理，其回购或注销作为权益变动处理。

33、收入

按照业务类型披露收入确认和计量所采用的会计政策

1、一般原则

本公司与客户之间的合同同时满足下列条件时，在客户取得相关商品控制权时确认收入：合同各方已批准该合同并承诺将履行各自义务；合同明确了合同各方与所转让商品或提供劳务相关的权利和义务；合同有明确的与所转让商品相关的支付条款；合同具有商业实质，即履行该合同将改变公司未来现金流量的风险、时间分布或金额；本公司因向客户转让商品而有权取得的对价很可能收回。

在合同开始日，本公司识别合同中存在的各单项履约义务，并将交易价格按照各单项履约义务所承诺商品的单独售价的相对比例分摊至各单项履约义务。本公司在确定交易价格时考虑了可变对价、合同中存在的重大融资成分、非现金对价、应付客户对价等因素的影响。

对于合同中的每个单项履约义务，如果满足下列条件之一的，本公司在相关履约时段内按照履约进度将分摊至该单项履约义务的交易价格确认为收入：客户在本公司履约的同时即取得并消耗公司履约所带来的经济利益；客户能够控制本公司履约过程中在建的商品；本公司履约过程中所产出的商品具有不可替代用途，且本公司在整个合同期间内有权就累计至今已完成的履约部分收取款项。履约进度根据所转让商品的性质采用投入法或产出法确定，当履约进度不能合理确定时，本公司已经发生的成本预计能够得到补偿的，按照已经发生的成本金额确认收入，直到履约进度能够合理确定为止。

如果不满足上述条件之一，则本公司在客户取得相关商品控制权的时点将分摊至该单项履约义务的交易价格确认收入。在判断客户是否已取得商品控制权时，本公司考虑下列迹象：本公司就该商品享有现时收款权利，即客户就该商品负有现时付款义务；本公司已将该商品的法定所有权转移给客户，即客户已拥有该商品的法定所有权；本公司已将该商品实物转移给客户，即客户已实物占有该商品；本公司已将该商品所有权上的主要风险和报酬转移给客户，即客户已取得该商品所有权上的主要风险和报酬；客户已接受该商品；其他表明客户已取得商品控制权的迹象。

2、公司销售商品收入确认的具体原则

①出口销售收入确认：

公司以货物装船,报关出口手续完成后确认收入的实现。

②内销销售收入确认：

线上销售，收到客户确认收货信息后确认收入。

线下销售，根据约定的交货方式将货物发给客户或客户自行提货，获取客户的签收回单或客户验收确认信息后确认销售收入。

同类业务采用不同经营模式涉及不同收入确认方式及计量方法的情况

34、合同成本

合同履约成本，是指本公司为履行合同发生的成本，该成本不属于收入准则以外的其他准则规范范围且同时满足下列条件：

（1）该成本与一份当前或预期取得的合同直接相关，包括直接人工、直接材料、制造费用（或类似费用）、明确由客户承担的成本以及仅因该合同而发生的其他成本；

（2）该成本增加了本公司未来用于履行履约义务的资源；

(3) 该成本预期能够收回。

本公司的下列支出于发生时，计入当期损益：

(1) 管理费用。

(2) 非正常消耗的直接材料、直接人工和制造费用（或类似费用），这些支出为履行合同发生，但未反映在合同价格中。

(3) 与履约义务中已履行部分相关的支出。

(4) 无法在尚未履行的与已履行的履约义务之间区分的相关支出。

本公司为取得合同发生的增量成本预期能够收回的，作为合同取得成本确认为一项资产；如该资产摊销期限不超过一年的，在发生时计入当期损益。增量成本，是指本公司不取得合同就不会发生的成本（如销售佣金等）。本公司为取得合同发生的、除预期能够收回的增量成本之外的其他支出（如无论是否取得合同均会发生的差旅费等），在发生时计入当期损益，但是，明确由客户承担的除外。

本公司与合同成本有关的资产，采用与该资产相关的商品收入确认相同的基础进行摊销，计入当期损益。

本公司与合同成本有关的资产，其账面价值高于下列两项的差额的，超出部分计提减值准备，并确认为资产减值损失：

1) 本公司因转让与该资产相关的商品预期能够取得的剩余对价；

2) 为转让该相关商品估计将要发生的成本。

以前期间减值的因素之后发生变化，使得上述 1) 减 2) 的差额高于该资产账面价值的，本公司转回原已计提的资产减值准备，并计入当期损益，但转回后的资产账面价值不超过假定不计提减值准备情况下该资产在转回日的账面价值。

35、政府补助

1、政府补助类型

政府补助是指本公司从政府无偿取得的货币性资产或非货币性资产，主要划分为与资产相关的政府补助和与收益相关的政府补助两种类型。政府补助为货币性资产的，按照收到或应收的金额计量。政府补助为非货币性资产的，按照公允价值计量；公允价值不能够可靠取得的，按照名义金额计量。按照名义金额计量的政府补助，直接计入当期损益。

2、与资产相关的政府补助的会计处理方法

与资产相关的政府补助，是指本公司取得的、用于购建或以其他方式形成长期资产的政府补助。本公司对与资产相关的政府补助，冲减相关资产账面价值或确认为递延收益，确认为递延收益的，在相关

资产使用寿命内按照合理、系统的方法分期计入当期损益（与本公司日常活动相关的，计入其他收益；与本公司日常活动无关的，计入营业外收入）。

3、与收益相关的政府补助的会计处理方法

与收益相关的政府补助，是指本公司取得的除与资产相关的政府补助之外的政府补助。本公司对与收益相关的政府补助，用于补偿本公司以后期间的相关成本费用或损失的，确认为递延收益，并在确认相关成本费用或损失的期间，计入当期损益（与本公司日常活动相关的，计入其他收益；与本公司日常活动无关的，计入营业外收入）或冲减相关成本费用或损失；用于补偿本公司已发生的相关成本费用或损失的，直接计入当期损益（与本公司日常活动相关的，计入其他收益；与本公司日常活动无关的，计入营业外收入）或冲减相关成本费用或损失。

本公司取得的政策性优惠贷款贴息，区分以下两种情况，分别进行会计处理：

①财政将贴息资金拨付给贷款银行，由贷款银行以政策性优惠利率向本公司提供贷款的，本公司以实际收到的借款金额作为借款的入账价值，按照借款本金和该政策性优惠利率计算相关借款费用。

②财政将贴息资金直接拨付给本公司的，本公司将对应的贴息冲减相关借款费用。

4、区分与资产相关政府补助和与收益相关政府补助的判断依据

企业取得的政府补助，用于补助长期资产购置、建造等直接相关支出，为与资产相关的政府补助。

企业取得的政府补助，用于补助补偿的期间费用或损失的，为与收益相关的政府补助。

企业取得的综合性项目补助，依据批准文件或申请文件将其划分为与资产相关的政府补助和与收益相关的政府补助。难以区分的，将政府补助整体归类为与收益相关的政府补助。

5、政府补助的确认时点

按照应收金额计量的政府补助，本公司在期末有确凿证据表明能够符合财政扶持政策规定的相关条件且预计能够收到财政扶持资金时予以确认。

除按照应收金额计量的政府补助外的其他政府补助，本公司在实际收到补助款项时予以确认。

36、递延所得税资产/递延所得税负债

本公司递延所得税资产和递延所得税负债根据资产和负债的计税基础与其账面价值的差额(暂时性差异)计算确认。

1、本公司对于可抵扣暂时性差异确认递延所得税资产，以未来期间很可能取得的用来抵扣可抵扣暂时性差异的应纳税所得额为限。对于能够结转以后年度的可抵扣亏损和税款抵减，以很可能获得用来抵扣可抵扣亏损和税款抵减的未来应纳税所得额为限，确认相应的递延所得税资产。对于应纳税暂时性差异，除特殊情况外，确认递延所得税负债。

2、本公司递延所得税资产的确认以很可能取得用来抵扣可抵扣暂时性差异的应纳税所得额为限。资产负债表日，有确凿证据表明未来期间很可能获得足够的应纳税所得额用来抵扣可抵扣暂时性差异的，确认以前会计期间未确认的递延所得税资产。如未来期间很可能无法获得足够的应纳税所得额用以抵扣递延所得税资产的，则减记递延所得税资产的账面价值。

3、本公司对与子公司及联营企业投资相关的应纳税暂时性差异，确认递延所得税负债，除非本公司能够控制暂时性差异转回的时间且该暂时性差异在可预见的未来很可能不会转回。本公司对与子公司及联营企业投资相关的可抵扣暂时性差异，当该暂时性差异在可预见的未来很可能转回且未来很可能获得用来抵扣可抵扣暂时性差异的应纳税所得额时，确认递延所得税资产。

4、本公司对于商誉的初始确认产生的暂时性差异，不确认相应的递延所得税负债。对于既不影响会计利润也不影响应纳税所得额(或可抵扣亏损)的非企业合并的交易中产生的资产或负债的初始确认形成的暂时性差异，不确认相应的递延所得税资产和递延所得税负债。资产负债表日，本公司递延所得税资产和递延所得税负债按照预期收回该资产或清偿该负债期间的适用税率计量。

5、同时满足下列条件的递延所得税资产和递延所得税负债以抵销后的净额列示：

A、递延所得税资产和递延所得税负债与同一税收征管部门对本公司内同一纳税主体征收的所得税相关；

B、本公司内该纳税主体拥有以净额结算当期所得税资产及当期所得税负债的法定权利。

37、租赁

(1) 作为承租方租赁的会计处理方法

租赁，是指在一定期间内，出租人将资产的使用权让与承租人以获取对价的合同。

在合同开始日/变更日，本公司评估该合同是否为租赁或者包含租赁。如果合同中一方让渡了在一定期间内控制一项或多项已识别资产使用的权利以换取对价，则该合同为租赁或者包含租赁。除非合同条款和条件发生变化，本公司不重新评估合同是否为租赁或者包含租赁。

合同中同时包含多项单独租赁的，承租人和出租人将合同予以分拆，并分别各项单独租赁进行会计处理。合同中同时包含租赁和非租赁部分的，承租人和出租人将租赁和非租赁部分进行分拆。

1、本公司作为承租人

A、使用权资产

使用权资产，是指本公司作为承租人可在租赁期内使用租赁资产的权利。在租赁期开始日，本公司作为承租人对租赁确认使用权资产和租赁负债，但简化处理的短期租赁和低价值资产租赁除外。

本公司的使用权资产按照成本进行初始计量，该成本包括：

a 租赁负债的初始计量金额；

b 在租赁期开始日或之前支付的租赁付款额，存在租赁激励的，扣除已享受的租赁激励相关金额；

c 本公司作为承租人发生的初始直接费用；

d 本公司为拆卸及移除租赁资产、复原租赁资产所在场地或将租赁资产恢复至租赁条款约定状态预计将发生的成本。

本公司采用平均年限法对使用权资产计提折旧。本公司能够合理确定租赁期届满时取得租赁资产所有权的，在租赁资产剩余使用寿命内计提折旧。无法合理确定租赁期届满时能够取得租赁资产所有权的，本公司在租赁期与租赁资产剩余使用寿命两者孰短的期间内计提折旧。

本公司按照《企业会计准则第 8 号——资产减值》的规定，确定使用权资产是否发生减值，并对已识别的减值损失进行会计处理。

本公司根据准则重新计量租赁负债时，相应调整使用权资产的账面价值。如使用权资产的账面价值已调减至零，但租赁负债仍需进一步调减的，将剩余金额计入当期损益。

租赁变更导致租赁范围缩小或租赁期缩短的，本公司相应调减使用权资产的账面价值，并将部分终止或完全终止租赁的相关利得或损失计入当期损益。其他租赁变更导致租赁负债重新计量的，本公司相应调整使用权资产的账面价值。

B、租赁负债

在租赁期开始日，本公司作为承租人对租赁确认使用权资产和租赁负债，但简化处理的短期租赁和低价值资产租赁除外。本公司的租赁负债按照租赁期开始日尚未支付的租赁付款额的现值进行初始计量。

在计算租赁付款额的现值时，本公司采用租赁内含利率作为折现率；无法确定租赁内含利率的，采用本公司（即承租人）增量借款利率作为折现率。

租赁内含利率，是指使出租人的租赁收款额的现值与未担保余值的现值之和等于租赁资产公允价值与出租人的初始直接费用之和的利率。承租人增量借款利率，是指本公司作为承租人在类似经济环境下为获得与使用权资产价值接近的资产，在类似期间以类似抵押条件借入资金须支付的利率。

本公司按照固定的周期性利率计算租赁负债在租赁期内各期间的利息费用，并计入当期损益或资产成本。

在租赁期开始日后，本公司续租选择权、终止租赁选择权或购买选择权评估结果发生变化的，重新确定租赁付款额，并按变动后租赁付款额和修订后的折现率计算的现值重新计量租赁负债：

在租赁期开始日后，根据担保余值预计的应付金额发生变动，或者因用于确定租赁付款额的指数或比率变动而导致未来租赁付款额发生变动的，本公司按照变动后租赁付款额的现值重新计量租赁负债。

在这些情形下，本公司采用的折现率不变；但是，租赁付款额的变动源自浮动利率变动的，使用修订后的折现率。

C、短期租赁和低价值资产租赁

本公司对短期租赁以及低价值资产租赁，选择不确认使用权资产和租赁负债。短期租赁，是指在租赁期开始日，租赁期不超过 12 个月且不包含购买选择权的租赁。低价值资产租赁，是指单项租赁资产为全新资产时价值较低的租赁。本公司将短期租赁和低价值资产租赁的租赁付款额，在租赁期内各个期间按照直线法计入当期损益或相关资产成本。

D、租赁变更

租赁发生变更且同时符合下列条件的，本公司将该租赁变更作为一项单独租赁进行会计处理：

- a、该租赁变更通过增加一项或多项租赁资产的使用权而扩大了租赁范围；
- b、增加的对价与租赁范围扩大部分的单独价格按该合同情况调整后的金额相当。

租赁变更未作为一项单独租赁进行会计处理的，在租赁变更生效日，本公司重新分摊变更后合同的对价，重新确定租赁期，并按照变更后租赁付款额和修订后的折现率计算的现值重新计量租赁负债。

租赁变更导致租赁范围缩小或租赁期缩短的，本公司相应调减使用权资产的账面价值，并将部分终止或完全终止租赁的相关利得或损失计入当期损益。其他租赁变更导致租赁负债重新计量的，本公司相应调整使用权资产的账面价值。

(2) 作为出租方租赁的会计处理方法

2、本公司作为出租人

A、租赁的分类

在租赁开始日，本公司作为出租人将租赁分为融资租赁和经营租赁。融资租赁，是指无论所有权最终是否转移，但实质上转移了与租赁资产所有权有关的几乎全部风险和报酬的租赁。经营租赁，是指除融资租赁以外的其他租赁。本公司作为转租出租人时，基于原租赁产生的使用权资产对转租赁进行分类。

B、经营租赁的会计处理方法

在租赁期内各个期间，本公司采用直线法将经营租赁的租赁收款额确认为租金收入。本公司发生的与经营租赁有关的初始直接费用于发生时予以资本化，在租赁期内按照与租金收入确认相同的基础进行分摊，分期计入当期损益。本公司取得的与经营租赁有关的未计入租赁收款额的可变租赁收款额，在实际发生时计入当期损益。

C、融资租赁的会计处理方法

于租赁期开始日，本公司对融资租赁确认应收融资租赁款，并终止确认相关资产。本公司对应收融资租赁款进行初始计量时，将租赁投资净额作为应收融资租赁款的入账价值。租赁投资净额为未担保余值和租赁期开始日尚未收到的租赁收款额按照租赁内含利率折现的现值之和。

本公司按照固定的周期性利率计算并确认租赁期内各个期间的利息收入。应收融资租赁款的终止确认和减值按照本附注“五、11、金融工具”进行会计处理。未纳入租赁投资净额计量的可变租赁付款额在实际发生时计入当期损益。

本公司作为生产商或经销商并作为出租人的融资租赁，在租赁期开始日，本公司按照租赁资产公允价值与租赁收款额按市场利率折现的现值两者孰低确认收入，并按照租赁资产账面价值扣除未担保余值的现值后的余额结转销售成本。本公司作为生产商或经销商并作为出租人为取得融资租赁发生的成本，在租赁期开始日计入当期损益。

D、租赁变更

本公司作为出租人的融资租赁发生变更且同时符合下列条件的，本公司将该变更作为一项单独租赁进行会计处理：

- a. 该变更通过增加一项或多项租赁资产的使用权而扩大了租赁范围；
- b. 增加的对价与租赁范围扩大部分的单独价格按该合同情况调整后的金额相当。

融资租赁的变更未作为一项单独租赁进行会计处理的，本公司作为出租人分别下列情形对变更后的租赁进行处理：

a. 假如变更在租赁开始日生效，该租赁会被分类为经营租赁的，本公司作为出租人自租赁变更生效日开始将其作为一项新租赁进行会计处理，并以租赁变更生效日前的租赁投资净额作为租赁资产的账面价值；

b. 假如变更在租赁开始日生效，该租赁会被分类为融资租赁的，本公司作为出租人按照《企业会计准则第 22 号——金融工具确认和计量》关于修改或重新议定合同的规定进行会计处理。即，修改或重新议定租赁合同，未导致应收融资租赁款终止确认，但导致未来现金流量发生变化的，重新计算该应收融资租赁款的账面余额，并将相关利得或损失计入当期损益。重新计算应收融资租赁款账面余额时，根据重新议定或修改的租赁合同现金流量按照应收融资租赁款的原折现率或按照《企业会计准则第 24 号——套期会计》(2017)第二十三条规定重新计算的折现率(如适用)折现的现值确定。对于修改或重新议定租赁合同所产生的所有成本和费用，本公司调整修改后的应收融资租赁款的账面价值，并在修改后应收融资租赁款的剩余期限内进行摊销。

本公司作为出租人的经营租赁发生变更的，本公司自变更生效日起将其作为一项新租赁进行会计处理，与变更前租赁有关的预收或应收租赁收款额视为新租赁的收款额。

3、售后租回交易

本公司按照本附注“五、33、收入”所述原则评估确定售后租回交易中的资产转让是否属于销售。

A 本公司作为卖方及承租人：

售后租回交易中的资产转让属于销售的，本公司作为承租人按原资产账面价值中与租回获得的使用权有关的部分，计量售后租回所形成的使用权资产，并仅就转让至出租人的权利确认相关利得或损失；售后租回交易中的资产转让不属于销售的，本公司作为承租人继续确认被转让资产，同时确认一项与转让收入等额的金融负债。金融负债的会计处理详见本附注“五、11、金融工具”。

B 本公司作为买方及出租人

售后租回交易中的资产转让属于销售的，本公司作为出租人对资产购买进行会计处理，并根据前述“（2）本公司作为出租人”的政策对资产出租进行会计处理；售后租回交易中的资产转让不属于销售的，本公司作为出租人不确认被转让资产，但确认一项与转让收入等额的金融资产。金融资产的会计处理详见本附注“五、11、金融工具”。

38、其他重要的会计政策和会计估计

1、套期会计

1) 本公司将套期分为公允价值套期、现金流量套期：

①公允价值套期，是指对已确认资产或负债，尚未确认的确定承诺，或上述项目组成部分的公允价值变动风险敞口进行的套期。该公允价值变动源于特定风险，且将影响企业的损益或其他综合收益。

②现金流量套期，是指对现金流量变动风险进行的套期。该现金流量变动源于与已确认资产或负债、极可能发生的预期交易，或与上述项目组成部分有关的特定风险，且将影响企业的损益。

2) 套期工具和被套期项目：

套期工具，是指本公司为进行套期而指定的，其公允价值或现金流量变动预期可抵消被套期项目的公允价值或现金流量变动的金融工具，包括：①以公允价值计量且其变动计入当期损益的衍生工具，但签出期权除外。只有在对购入期权（包括嵌入在混合合同中的购入期权）进行套期时，签出期权才可以作为套期工具。嵌入在混合合同中但未分拆的衍生工具不能作为单独的套期工具。②以公允价值计量且其变动计入当期损益的非衍生金融资产或非衍生金融负债，但指定为以公允价值计量且其变动计入当期损益、且其自身信用风险变动引起的公允价值变动计入其他综合收益的金融负债除外。本公司自身权益工具不属于金融资产或金融负债，不能作为套期工具。

被套期项目，是指使本公司面临公允价值或现金流量变动风险，且被指定为被套期对象的、能够可靠计量的项目。本公司将下列单个项目、项目组合或其组成部分指定为被套期项目：①已确认资产或负

债。②尚未确认的确定承诺。确定承诺，是指在未来某特定日期或期间，以约定价格交换特定数量资源、具有法律约束力的协议。③极可能发生的预期交易。预期交易，是指尚未承诺但预期会发生的交易。

上述项目组成部分是指小于项目整体公允价值或现金流量变动的部分，本公司将下列项目组成部分或其组合被指定为被套期项目：①项目整体公允价值或现金流量变动中仅由某一个或多个特定风险引起的公允价值或现金流量变动部分（风险成分）。根据在特定市场环境下的评估，该风险成分能够单独识别并可靠计量。风险成分也包括被套期项目公允价值或现金流量的变动仅高于或仅低于特定价格或其他变量的部分。②一项或多项选定的合同现金流量。③项目名义金额的组成部分，即项目整体金额或数量的特定部分，其可以是项目整体的一定比例部分，也可以是项目整体的某一层级部分。若某一层级部分包含提前还款权，且该提前还款权的公允价值受被套期风险变化影响的，不得将该层级指定为公允价值套期的被套期项目，但在计量被套期项目的公允价值时已包含该提前还款权影响的情况除外。

3) 套期关系评估

在套期关系开始时，本公司对套期关系有正式指定，并准备了关于套期关系、风险管理目标和风险管理策略的正式书面文件。该文件载明了套期工具、被套期项目、被套期风险的性质，以及本公司对套期有效性评估方法。套期有效性，是指套期工具的公允价值或现金流量变动能够抵销被套期风险引起的被套期项目公允价值或现金流量的程度。此类套期在初始指定日及以后期间被持续评价符合套期有效性要求。

如果套期工具已到期、被出售、合同终止或已行使（但作为套期策略组成部分的展期或替换不作为已到期或合同终止处理），或因风险管理目标发生变化，导致套期关系不再满足风险管理目标，或者被套期项目与套期工具之间不再存在经济关系，或者被套期项目和套期工具经济关系产生的价值变动中，信用风险的影响开始占主导地位，或者该套期不再满足套期会计方法的其他条件时，本公司终止运用套期会计。

套期关系由于套期比率的原因不再符合套期有效性要求的，但指定该套期关系的风险管理目标没有改变的，本公司对套期关系进行再平衡。

4) 确认和计量满足套期会计方法的严格条件的，按如下方法进行处理：

①公允价值套期套期工具产生的利得或损失计入当期损益。如果是对指定以公允价值计量且其变动计入其他综合收益的非交易性权益工具投资（或其组成部分）进行套期的，套期工具产生的利得或损失计入其他综合收益。被套期项目因套期风险敞口形成利得或损失，计入当期损益，同时调整未以公允价值计量的已确认被套期项目的账面价值。如果被套期项目是指定以公允价值计量且其变动计入其他综合收益的非交易性权益工具投资（或其组成部分），因套期风险敞口形成利得或损失，计入其他综合收益，其账面价值已按公允价值计量，不需要调整。

就与按摊余成本计量的金融工具（或其组成部分）有关的公允价值套期而言，对被套期项目账面价值所作的调整，按照开始摊销日重新计算的实际利率进行摊销，计入当期损益。该摊销日可以自调整日开始，并不得晚于被套期项目终止进行套期利得和损失调整的时点。被套期项目为以公允价值计量且其变动计入其他综合收益的金融资产（或其组成部分）的，按照同样的方式对累积已确认的套期利得或损失进行摊销，并计入当期损益，但不调整金融资产（或其组成部分）的账面价值。

被套期项目为尚未确认的确定承诺（或其组成部分）的，其在套期关系指定后因被套期风险引起的累计公允价值变动确认为一项资产或负债，相关的利得或损失计入当期损益。当履行确定承诺而取得资产或承担负债时，调整该资产或负债的初始确认金额，以包括已确认的被套期项目的公允价值累计变动额。

②现金流量套期套期工具利得或损失中属于套期有效的部分，作为现金流量套期储备，确认为其他综合收益，属于套期无效的部分（即扣除计入其他综合收益后的其他利得或损失），计入当期损益。现金流量套期储备的金额，按照下列两项的绝对额中较低者确定：a、套期工具自套期开始的累计利得或损失。b、被套期项目自套期开始的预计未来现金流量现值的累计变动额。

如果被套期的预期交易随后确认为非金融资产或非金融负债，或非金融资产或非金融负债的预期交易形成适用公允价值套期会计的确定承诺时则原在其他综合收益中确认的现金流量套期储备金额转出，计入该资产或负债的初始确认金额。其余现金流量套期在被套期的预期现金流量影响损益的相同期间，如预期销售发生时，将其他综合收益中确认的现金流量套期储备转出，计入当期损益。

2、股份回购

股份回购中支付的对价和交易费用减少股东权益，回购、转让或注销本公司股份时，不确认利得或损失。

转让库存股，按实际收到的金额与库存股账面金额的差额，计入资本公积，资本公积不足冲减的，冲减盈余公积和未分配利润。

注销库存股，按股票面值和注销股数减少股本，按注销库存股的账面余额与面值的差额，冲减资本公积，资本公积不足冲减的，冲减盈余公积和未分配利润。

2、分部信息

本公司以内部组织结构、管理要求、内部报告制度为依据确定经营分部，以经营分部为基础确定报告分部并披露分部信息。

经营分部是指本公司内同时满足下列条件的组成部分：(1)该组成部分能够在日常活动中产生收入、发生费用；(2)本公司管理层能够定期评价该组成部分的经营成果，以决定向其配置资源、评价其业绩；

(3) 本公司能够取得该组成部分的财务状况、经营成果和现金流量等有关会计信息。两个或多个经营分部具有相似的经济特征，并且满足一定条件的，则可合并为一个经营分部。

3、安全生产费用

本公司根据财政部、应急部《企业安全生产费用提取和使用管理办法》的规定计提安全生产费用，安全生产费用专门用于完善和改进企业安全生产条件。

本公司提取的安全生产费计入相关产品的成本或当期损益，同时计入专项储备。使用提取的安全生产费用属于费用性支出的，直接冲减专项储备。使用提取的安全生产费形成固定资产的，通过在建工程归集所发生的支出，待安全项目完工达到预定可使用状态时确认为固定资产，同时按照形成固定资产的成本冲减专项储备，并确认相同金额的累计折旧。该固定资产在以后期间不再计提折旧。

4、债务重组

债务重组，是指在不改变交易对手方的情况下，经债权人和债务人协定或法院裁定，就清偿债务的时间、金额或方式等重新达成协议的交易。

A、本公司作为债务人记录债务重组

本公司以资产清偿债务的债务重组，在相关资产和所清偿债务符合终止确认条件时予以终止确认，所清偿债务账面价值与转让资产账面价值之间的差额计入当期损益。

本公司将债务转为权益工具的债务重组，在所清偿债务符合终止确认条件时予以终止确认。初始确认权益工具时按照权益工具的公允价值计量，权益工具的公允价值不能可靠计量的，按照所清偿债务的公允价值计量。所清偿债务账面价值与权益工具确认金额之间的差额，计入当期损益。

采用修改其他条款方式进行债务重组的，本公司按照《企业会计准则第 22 号——金融工具的确认和计量》、《企业会计准则第 37 号——金融工具列报》的规定，确认和计量重组债务。

以多项资产清偿债务或者组合方式进行债务重组的，本公司按照前述方法确认和计量权益工具和重组债务，所清偿债务的账面价值与转让资产的账面价值以及权益工具和重组债务的确认金额之和的差额，计入当期损益。

B、本公司作为债权人记录债务重组

债务人以资产清偿债务或者将债务转为权益工具方式进行债务重组的，本公司在相关资产符合其定义和确认条件时予以确认。

债务人以资产清偿债务方式进行债务重组的，本公司初始确认受让的金融资产以外的资产时，按照下列原则以成本计量：（1）存货的成本，包括放弃债权的公允价值和使该资产达到当前位置和状态所发生的可直接归属于该资产的税金、运输费、装卸费、保险费等其他成本。（2）对联营企业或合营企业投资的成本，包括放弃债权的公允价值和可直接归属于该资产的税金等其他成本。（3）投资性房地

产的成本，包括放弃债权的公允价值和可直接归属于该资产的税金等其他成本。（4）固定资产的成本，包括放弃债权的公允价值和使该资产达到预定可使用状态前所发生的可直接归属于该资产的税金、运输费、装卸费、安装费、专业人员服务费等其他成本。（5）生物资产的成本，包括放弃债权的公允价值和可直接归属于该资产的税金、运输费、保险费等其他成本。（6）无形资产的成本，包括放弃债权的公允价值和可直接归属于使该资产达到预定用途所发生的税金等其他成本。放弃债权的公允价值与账面价值之间的差额，计入当期损益。

将债务转为权益工具的债务重组导致本公司将债权转为对联营企业或合营企业的权益性投资的，本公司按照放弃债权的公允价值和可直接归属于该资产的税金等其他成本计量其初始投资成本。放弃债权的公允价值与账面价值之间的差额，计入当期损益。

采用修改其他条款方式进行债务重组的，本公司按照《企业会计准则第 22 号——金融工具的确认和计量》的规定，确认和计量重组债权。

采用多项资产清偿债务或者组合方式进行债务重组的，本公司首先按照《企业会计准则第 22 号——金融工具的确认和计量》的规定确认和计量受让的金融资产和重组债权，然后按照受让的金融资产以外的各项资产的公允价值比例，对放弃债权的公允价值扣除受让金融资产和重组债权确认金额后的净额进行分配，并以此为基础按照前述方法分别确定各项资产的成本。放弃债权的公允价值与账面价值之间的差额，计入当期损益。

5、非货币性资产交换

如果非货币性资产交换具有商业实质，并且换入资产或换出资产的公允价值能够可靠地计量，本公司的非货币性资产交换以公允价值为基础计量。对于换入资产，本公司以换出资产的公允价值和应支付的相关税费作为换入资产的成本进行初始计量；对于换出资产，在终止确认时，将换出资产公允价值与账面价值的差额计入当期损益。有确凿证据表明换入资产的公允价值更加可靠的，对于换入资产，本公司以换入资产的公允价值和应支付的相关税费作为换入资产的初始计量金额；对于换出资产，在终止确认时，将换入资产的公允价值与换出资产账面价值之间的差额计入当期损益。涉及补价的，按照以下规定处理：①支付补价的，以换出资产的公允价值，加上支付补价的公允价值和应支付的相关税费，作为换入资产的成本，换出资产的公允价值与其账面价值之间的差额计入当期损益。有确凿证据表明换入资产的公允价值更加可靠的，以换入资产的公允价值和应支付的相关税费作为换入资产的初始计量金额，换入资产的公允价值减去支付补价的公允价值，与换出资产账面价值之间的差额计入当期损益。②收到补价的，以换出资产的公允价值，减去收到补价的公允价值，加上应支付的相关税费，作为换入资产的成本，换出资产的公允价值与其账面价值之间的差额计入当期损益。有确凿证据表明换入资产的公允价

值更加可靠的，以换入资产的公允价值和应支付的相关税费作为换入资产的初始计量金额，换入资产的公允价值加上收到补价的公允价值，与换出资产账面价值之间的差额计入当期损益。

不满足以公允价值为基础计量条件的非货币性资产交换，本公司以账面价值为基础计量。对于换入资产，以换出资产的账面价值和应支付的相关税费作为换入资产的初始计量金额；对于换出资产，终止确认时不确认损益。涉及补价的，按照下列规定进行处理：①支付补价的，以换出资产的账面价值，加上支付补价的账面价值和应支付的相关税费，作为换入资产的初始计量金额，不确认损益。②收到补价的，以换出资产的账面价值，减去收到补价的公允价值，加上应支付的相关税费，作为换入资产的初始计量金额，不确认损益。

非货币性资产交换同时换入多项资产的，如果以公允价值为基础计量，本公司按照换入的金融资产以外的各项换入资产公允价值相对比例，将换出资产公允价值总额扣除换入金融资产公允价值后的净额进行分摊，以分摊至各项换入资产的金额，加上应支付的相关税费，作为各项换入资产的成本进行初始计量；有确凿证据表明换入资产的公允价值更加可靠的，本公司以各项换入资产的公允价值和应支付的相关税费作为各项换入资产的成本进行初始计量。非货币性资产交换以账面价值为基础计量的，按照各项换入资产的公允价值的相对比例，将换出资产的账面价值总额分摊至各项换入资产，加上应支付的相关税费，作为各项换入资产的初始计量金额。

非货币性资产交换同时换出多项资产的，如果以公允价值为基础计量，本公司将各项换出资产的公允价值与其账面价值之间的差额，在各项换出资产终止确认时计入当期损益；有确凿证据表明换入资产的公允价值更加可靠的，按照各项换出资产的公允价值的相对比例，将换入资产的公允价值总额分摊至各项换出资产，分摊至各项换出资产的金额与各项换出资产账面价值之间的差额，在各项换出资产终止确认时计入当期损益。非货币性资产交换以账面价值为基础计量的，各项换出资产终止确认时均不确认损益。

39、重要会计政策和会计估计变更

(1) 重要会计政策变更

适用 不适用

(2) 重要会计估计变更

适用 不适用

(3) 2025 年起首次执行新会计准则调整首次执行当年年初财务报表相关项目情况

□适用 ☑不适用

40、其他

其他主要会计政策、会计估计执行《企业会计准则》的相关规定。

六、税项

1、主要税种及税率

税种	计税依据	税率
增值税	销售商品或提供应税劳务	3%、6%、9%、13%
城市维护建设税	流转税	7%、5%
企业所得税	应纳税所得额	15%、16.5%、19%、20%、25%、27%、28%、29.84%、30%
教育费附加	流转税	3%
地方教育费附加	流转税	2%

存在不同企业所得税税率纳税主体的，披露情况说明

纳税主体名称	所得税税率
HAO's Holdings, Inc	依当地法律联邦税 21%、州税 8.84%
Hao's Global Pet Nutrition Inc	依当地法律联邦税 21%、州税 8.84%
American Jerky Company, LLC	依当地法律不缴纳企业所得税
Canadian Jerky Company, LTD	27%
Great Maple Pet Nutrition Company Ltd	27%
烟台中宠食品股份有限公司	15%
Wanpy Europe Pet Foods B.V.	19%、25%
The Natural Pet Treat Co. Ltd	28%
PetfoodNZ International Limited	28%
Zeal Pet Nutrition Ltd	28%
Hao's Horizon Holdings Ltd	28%
Zeal Pet Foods New Zealand Ltd	28%
American Hao's Pet Mexican Branch	30%
Global Pet Industry American Operation Hao	30%
Hao's International Limited	16.5%
Zeal Pet Nutrition International Ltd	16.5%
除上述以外的其他纳税主体	25%

2、税收优惠

2024 年 12 月，山东省科学技术厅、山东工业和信息化厅、山东省财政厅、国家税务总局山东省税务局确认烟台中宠食品股份有限公司通过 2024 年高新技术企业认定，证号：GR202437005989，资格有效期 3 年，企业所得税优惠期为 2024 年 1 月 1 日至 2026 年 12 月 31 日，烟台中宠食品股份有限公司适用 15% 的所得税税率。

七、合并财务报表项目注释

1、货币资金

单位：元

项目	期末余额	期初余额
库存现金	77,565.99	26,802.72
银行存款	1,110,969,401.80	472,250,773.54
其他货币资金	162,376,586.72	41,155,856.82
合计	1,273,423,554.51	513,433,433.08
其中：存放在境外的款项总额	1,004,867,551.09	362,039,058.99

其他说明：

期末境外存在店铺保证金、定期存款利息等对使用有限制的款项 450,897.06 元。

2、交易性金融资产

单位：元

项目	期末余额	期初余额
以公允价值计量且其变动计入当期损益的金融资产		257,541,482.18
其中：		
银行理财产品		257,541,482.18
其中：		
合计		257,541,482.18

其他说明：

3、应收票据

(1) 应收票据分类列示

单位：元

项目	期末余额	期初余额
银行承兑票据	0.00	0.00
商业承兑票据	0.00	0.00

(2) 按坏账计提方法分类披露

无

如是按照预期信用损失一般模型计提应收票据坏账准备：

适用 不适用

4、应收账款

(1) 按账龄披露

单位：元

账龄	期末账面余额	期初账面余额
1年以内（含1年）	666,465,107.58	659,907,544.28
1至2年	537,443.23	407,803.84
2至3年		370,104.85
3年以上		0.35
3至4年		0.05
4至5年		0.30
合计	667,002,550.81	660,685,453.32

(2) 按坏账计提方法分类披露

单位：元

类别	期末余额					期初余额				
	账面余额		坏账准备		账面价值	账面余额		坏账准备		账面价值
	金额	比例	金额	计提比例		金额	比例	金额	计提比例	
按单项计提坏账准备的应收账款	0.00	0.00%	0.00	0.00%		115,597.19	0.02%	115,597.19	100.00%	
其中：										
按组合计提坏账准备的应收账款	667,002,550.81	100.00%	33,376,999.73	5.00%	633,625,551.08	660,569,856.13	99.98%	33,087,059.37	5.01%	627,482,796.76
其中：										
应收账款组合1	667,002,550.81	100.00%	33,376,999.73	5.00%	633,625,551.08	660,569,856.13	100.00%	33,087,059.37	5.01%	627,482,796.76
合计	667,002,550.81	100.00%	33,376,999.73	5.00%	633,625,551.08	660,685,453.32	100.00%	33,202,656.56	5.03%	627,482,796.76

按单项计提坏账准备：1

单位：元

名称	期初余额		期末余额			
	账面余额	坏账准备	账面余额	坏账准备	计提比例	计提理由
Maki Enterprises LLC	115,597.19	115,597.19				
合计	115,597.19	115,597.19				

按组合计提坏账准备：1

单位：元

名称	期末余额		
	账面余额	坏账准备	计提比例
1 年以内（含 1 年）	666,465,107.58	33,323,255.40	5.00%
1 年至 2 年（含 2 年）	537,443.23	53,744.33	10.00%
2 年至 3 年（含 3 年）			20.00%
3 年至 5 年（含 5 年）			50.00%
5 年以上			100.00%
合计	667,002,550.81	33,376,999.73	

确定该组合依据的说明：

如是按照预期信用损失一般模型计提应收账款坏账准备：

适用 不适用**(3) 本期计提、收回或转回的坏账准备情况**

本期计提坏账准备情况：

单位：元

类别	期初余额	本期变动金额				期末余额
		计提	收回或转回	核销	其他	
按单项计提坏账准备	115,597.19			115,597.19		
按组合计提坏账准备	33,087,059.37	594,479.00			-304,538.64	33,376,999.73
合计	33,202,656.56	594,479.00		115,597.19	-304,538.64	33,376,999.73

其中本期坏账准备收回或转回金额重要的：

无

(4) 本期实际核销的应收账款情况

单位：元

项目	核销金额
实际核销的应收账款	115,597.19

其中重要的应收账款核销情况：

无

(5) 按欠款方归集的期末余额前五名的应收账款和合同资产情况

单位：元

单位名称	应收账款期末余额	合同资产期末余额	应收账款和合同资产期末余额	占应收账款和合同资产期末余额合计数的比例	应收账款坏账准备和合同资产减值准备期末余额
客户一	129,485,728.67		129,485,728.67	19.41%	6,474,286.43
客户二	84,784,886.36		84,784,886.36	12.71%	4,239,244.32
客户三	73,500,604.41		73,500,604.41	11.02%	3,675,030.22
客户四	48,457,780.98		48,457,780.98	7.27%	2,422,889.05
客户五	30,441,334.24		30,441,334.24	4.56%	1,522,066.71

合计	366,670,334.66		366,670,334.66	54.97%	18,333,516.73
----	----------------	--	----------------	--------	---------------

5、合同资产

(1) 合同资产情况

无

(2) 按坏账计提方法分类披露

无

按预期信用损失一般模型计提坏账准备

适用 不适用

6、其他应收款

单位：元

项目	期末余额	期初余额
其他应收款	10,079,816.38	6,432,186.85
合计	10,079,816.38	6,432,186.85

(1) 其他应收款

1) 其他应收款按款项性质分类情况

单位：元

款项性质	期末账面余额	期初账面余额
保证金及押金	10,390,027.51	6,462,470.60
备用金及暂借款	1,606,600.12	1,598,144.68
往来款及其他	143,097.01	
合计	12,139,724.64	8,060,615.28

2) 按账龄披露

单位：元

账龄	期末账面余额	期初账面余额
1年以内(含1年)	5,919,200.41	5,254,185.62
1至2年	3,735,005.60	733,675.74
2至3年	481,417.98	115,011.94
3年以上	2,004,100.65	1,957,741.98
3至4年	78,500.00	1,310,806.58
4至5年	1,341,373.15	65,979.00
5年以上	584,227.50	580,956.40
合计	12,139,724.64	8,060,615.28

3) 按坏账计提方法分类披露

☑适用 ☐不适用

单位：元

类别	期末余额					期初余额				
	账面余额		坏账准备		账面价值	账面余额		坏账准备		账面价值
	金额	比例	金额	计提比例		金额	比例	金额	计提比例	
其中：										
按组合计提坏账准备	12,139,724.64	100.00%	2,059,908.26	16.97%	10,079,816.38	8,060,615.28	100.00%	1,628,428.43	20.20%	6,432,186.85
其中：										
其他应收款组合 1										
其他应收款组合 2										
其他应收款组合 3	12,139,724.64	100.00%	2,059,908.26	16.97%	10,079,816.38	8,060,615.28	100.00%	1,628,428.43	20.20%	6,432,186.85
合计	12,139,724.64	100.00%	2,059,908.26	16.97%	10,079,816.38	8,060,615.28	100.00%	1,628,428.43	20.20%	6,432,186.85

按组合计提坏账准备：1

单位：元

名称	期末余额		
	账面余额	坏账准备	计提比例
1 年以内（含 1 年）	5,919,200.41	295,960.03	5.00%
1 年至 2 年（含 2 年）	3,735,005.60	373,500.56	10.00%
2 年至 3 年（含 3 年）	481,417.98	96,283.60	20.00%
3 年至 5 年（含 5 年）	1,419,873.15	709,936.58	50.00%
5 年以上	584,227.50	584,227.50	100.00%
合计	12,139,724.64	2,059,908.26	

确定该组合依据的说明：

按预期信用损失一般模型计提坏账准备：

单位：元

坏账准备	第一阶段	第二阶段	第三阶段	合计
	未来 12 个月预期信用损失	整个存续期预期信用损失（未发生信用减值）	整个存续期预期信用损失（已发生信用减值）	
2025 年 1 月 1 日余额	1,628,428.43			1,628,428.43
2025 年 1 月 1 日余额在本期				
本期计提	457,911.89			457,911.89
本期核销	13,109.09			13,109.09
其他变动	-13,322.97			-13,322.97

2025 年 12 月 31 日余额	2,059,908.26			2,059,908.26
--------------------	--------------	--	--	--------------

各阶段划分依据和坏账准备计提比例

损失准备本期变动金额重大的账面余额变动情况

适用 不适用

4) 本期计提、收回或转回的坏账准备情况

本期计提坏账准备情况：

单位：元

类别	期初余额	本期变动金额				期末余额
		计提	收回或转回	转销或核销	其他	
按组合计提坏账准备	1,628,428.43	457,911.89		13,109.09	-13,322.97	2,059,908.26
合计	1,628,428.43	457,911.89		13,109.09	-13,322.97	2,059,908.26

其中本期坏账准备转回或收回金额重要的：

无

5) 本期实际核销的其他应收款情况

单位：元

项目	核销金额
实际核销的其他应收款	13,109.09

6) 按欠款方归集的期末余额前五名的其他应收款情况

单位：元

单位名称	款项的性质	期末余额	账龄	占其他应收款期末余额合计数的比例	坏账准备期末余额
客户一	保证金及押金	4,600,000.00	1 年以内	37.89%	230,000.00
客户二	保证金及押金	2,627,109.80	1 年以内、1-2 年	21.64%	261,929.50
客户三	保证金及押金	1,273,573.15	4-5 年	10.49%	636,786.57
客户四	保证金及押金	500,000.00	1 年以内、1-2 年	4.12%	40,445.00
客户五	保证金及押金	460,278.00	5 年以上	3.79%	460,278.00
合计		9,460,960.95		77.93%	1,629,439.07

7) 因资金集中管理而列报于其他应收款

无

7、预付款项

(1) 预付款项按账龄列示

单位：元

账龄	期末余额		期初余额	
	金额	比例	金额	比例
1 年以内	28,199,702.63	99.97%	22,267,702.05	99.99%
1 至 2 年	6,532.03	0.02%		
2 至 3 年			1,709.00	0.01%
3 年以上	1,730.80	0.01%		
合计	28,207,965.46		22,269,411.05	

账龄超过 1 年且金额重要的预付款项未及时结算原因的说明：

无

(2) 按预付对象归集的期末余额前五名的预付款情况

单位名称	期末余额	占预付款项合计数的比例
供应商一	4,898,511.77	17.37%
供应商二	3,029,977.02	10.74%
供应商三	2,973,604.13	10.54%
供应商四	2,168,151.89	7.69%
供应商五	1,557,596.36	5.52%
合计	14,627,841.17	51.86%

其他说明：

8、存货

公司是否需要遵守房地产行业的披露要求

否

(1) 存货分类

单位：元

项目	期末余额			期初余额		
	账面余额	存货跌价准备或合同履约成本减值准备	账面价值	账面余额	存货跌价准备或合同履约成本减值准备	账面价值
原材料	287,189,913.56	40,103.39	287,149,810.17	274,839,934.83	3,852,368.06	270,987,566.77
在产品	51,277,771.06	813,544.80	50,464,226.26	19,865,079.19		19,865,079.19
库存商品	382,909,715.97	27,688,755.49	355,220,960.48	299,890,820.96	11,662,141.16	288,228,679.80
合计	721,377,400.59	28,542,403.68	692,834,996.91	594,595,834.98	15,514,509.22	579,081,325.76

(2) 存货跌价准备和合同履约成本减值准备

单位：元

项目	期初余额	本期增加金额		本期减少金额		期末余额
		计提	其他	转回或转销	其他	

原材料	3,852,368.06	40,103.39	0.00	3,852,368.06	0.00	40,103.39
在产品		826,311.41	0.00	0.00	12,766.61	813,544.80
库存商品	11,662,141.16	27,585,172.64	0.00	11,543,491.85	15,066.46	27,688,755.49
合计	15,514,509.22	28,451,587.44		15,395,859.91	27,833.07	28,542,403.68

计提存货跌价准备的依据及本期转回或转销存货跌价准备的原因：

项目	计提存货跌价准备的依据	本期转回存货跌价准备的原因	本期转销存货跌价准备的原因
原材料	用其生产的库存商品成本与可变现净值孰低	不适用	继续加工至库存商品并出售以及直接出售
库存商品	成本与可变现净值孰低	不适用	出售
在产品	用其生产的库存商品成本与可变现净值孰低	不适用	不适用

(3) 存货期末余额含有借款费用资本化金额的说明

无

(4) 合同履约成本本期摊销金额的说明

无

9、其他流动资产

单位：元

项目	期末余额	期初余额
待抵扣及留抵进项税	40,953,956.09	46,022,191.67
预缴所得税	8,077,601.50	7,024,081.79
其他待摊费用	16,269,921.05	6,556,859.76
合计	65,301,478.64	59,603,133.22

其他说明：

10、其他权益工具投资

单位：元

项目名称	期末余额	期初余额	本期计入其他综合收益的利得	本期计入其他综合收益的损失	本期末累计计入其他综合收益的利得	本期末累计计入其他综合收益的损失	本期确认的股利收入	指定为以公允价值计量且其变动计入其他综合收益的原因
项目一						5,000,000.00		该项投资为非交易性权益投资
项目二	14,491,765.00	14,491,765.00						该项投资为非交易

									性权益投资
项目三	17,574,558.31	17,574,558.31							该项投资为非交易性权益投资
项目四	33,734,460.19	34,500,454.37							该项投资为非交易性权益投资
项目五	0.00	713,921.14							该项投资为非交易性权益投资
合计	65,800,783.50	67,280,698.82					5,000,000.00		

分项披露本期非交易性权益工具投资

单位：元

项目名称	确认的股利收入	累计利得	累计损失	其他综合收益转入留存收益的金额	指定为以公允价值计量且其变动计入其他综合收益的原因	其他综合收益转入留存收益的原因
项目一					该项投资为非交易性权益投资	
项目二					该项投资为非交易性权益投资	
项目三					该项投资为非交易性权益投资	
项目四					该项投资为非交易性权益投资	
项目五					该项投资为非交易性权益投资	

其他说明：

11、长期股权投资

单位：元

被投资单位	期初余额（账面价值）	减值准备期初余额	本期增减变动							期末余额（账面价值）	减值准备期末余额	
			追加投资	减少投资	权益法下确认的投资损益	其他综合收益调整	其他权益变动	宣告发放现金股利或利润	计提减值准备			其他
一、合营企业												
二、联营企业												
爱淘	157,2				37,35	-		0.00		0.00	190,6	

宠物生活用品（柬埔寨）有限公司	58,990.58				8,644.97	4,001,924.49					15,711.06	
宿迁中宠汇英资产管理合伙企业（有限合伙）	47,969,959.36				41,193,937.12			15,691,160.80		0.00	73,472,735.68	
重庆乐檬科技有限责任公司	470,354.04				80,237.27			0.00		0.00	550,591.31	
共青城金瑞股权投资合伙企业（有限合伙）	42,668,424.87				-6,554,373.45			0.00		0.00	36,114,051.42	
重庆乐檬宠物食品有限公司	1,282,315.15				-381,938.45			0.00		0.00	900,376.70	
烟台凸版中宠包装有限公司	0.00		5,100,000.00		-32,176.64			0.00		0.00	5,067,823.36	
小计	249,650,044.00		5,100,000.00	0.00	71,664,330.82	-4,001,924.49	0.00	15,691,160.80	0.00	0.00	306,721,289.53	
合计	249,650,044.00		5,100,000.00	0.00	71,664,330.82	-4,001,924.49	0.00	15,691,160.80	0.00	0.00	306,721,289.53	

可收回金额按公允价值减去处置费用后的净额确定

适用 不适用

可收回金额按预计未来现金流量的现值确定

适用 不适用

前述信息与以前年度减值测试采用的信息或外部信息明显不一致的差异原因

公司以前年度减值测试采用信息与当年实际情况明显不一致的差异原因

其他说明：

12、其他非流动金融资产

单位：元

项目	期末余额	期初余额
以公允价值计量且其变动计入当期损益的金融资产	51,283,082.74	1,764,182.85
合计	51,283,082.74	1,764,182.85

其他说明：

13、投资性房地产

(1) 采用成本计量模式的投资性房地产

适用 不适用

单位：元

项目	房屋、建筑物	土地使用权	在建工程	合计
一、账面原值				
1. 期初余额	19,240,003.12			19,240,003.12
2. 本期增加金额				0.00
(1) 外购				0.00
(2) 存货\固定资产\在建工程转入				
(3) 企业合并增加				
3. 本期减少金额	19,240,003.12			19,240,003.12
(1) 处置				
(2) 其他转出	19,240,003.12			19,240,003.12
4. 期末余额				0.00
二、累计折旧和累计摊销				
1. 期初余额				
2. 本期增加金额	777,616.95			777,616.95
(1) 计提或摊销	777,616.95			777,616.95
3. 本期减少金额	777,616.95			777,616.95
(1) 处置				
(2) 其他转出	777,616.95			777,616.95
4. 期末余额				

三、减值准备				
1. 期初余额				
2. 本期增加金额				
(1) 计提				
3. 本期减少金额				
(1) 处置				
(2) 其他转出				
4. 期末余额				
四、账面价值				
1. 期末账面价值		0.00		
2. 期初账面价值		19,240,003.12		19,240,003.12

可收回金额按公允价值减去处置费用后的净额确定

适用 不适用

可收回金额按预计未来现金流量的现值确定

适用 不适用

前述信息与以前年度减值测试采用的信息或外部信息明显不一致的差异原因

公司以前年度减值测试采用信息与当年实际情况明显不一致的差异原因

其他说明：

(2) 采用公允价值计量模式的投资性房地产

适用 不适用

14、固定资产

单位：元

项目	期末余额	期初余额
固定资产	1,508,403,112.35	1,373,736,578.35
固定资产清理		
合计	1,508,403,112.35	1,373,736,578.35

(1) 固定资产情况

单位：元

项目	房屋及建筑物	机器设备	运输设备	电子设备及其他	合计
一、账面原值：					
1. 期初余额	1,115,493,543.75	721,154,383.87	27,075,578.17	37,128,500.49	1,900,852,006.28
2. 本期增加金额	53,910,618.73	203,296,731.60	1,758,149.61	5,263,623.06	264,229,123.00
(1) 购置		31,610,512.56	1,798,343.67	5,293,431.52	38,702,287.75
(2) 在建工程转入	40,460,688.59	178,464,008.70			218,924,697.29
(3) 企业合并增加					

(4) 投资性房地产转入	19,240,003.12				19,240,003.12
(5) 汇率变动影响	-5,790,072.98	-6,777,789.66	-40,194.06	-29,808.46	-12,637,865.16
3. 本期减少金额	8,524.37	12,507,062.22	693,588.53	337,112.10	13,546,287.22
(1) 处置或报废	8,524.37	12,507,062.22	693,588.53	337,112.10	13,546,287.22
4. 期末余额	1,169,395,638.11	911,944,053.25	28,140,139.25	42,055,011.45	2,151,534,842.06
二、累计折旧					
1. 期初余额	170,714,795.85	320,275,340.18	13,424,211.87	22,483,553.55	526,897,901.45
2. 本期增加金额	52,207,783.53	66,721,648.15	4,630,739.38	4,154,330.67	127,714,501.73
(1) 计提	51,910,059.07	68,941,891.96	4,645,571.32	4,172,888.59	129,670,410.94
(2) 投资性房地产转入	777,616.95				777,616.95
(3) 汇率变动影响	-479,892.49	-2,220,243.81	-14,831.94	-18,557.92	-2,733,526.16
3. 本期减少金额	8,268.64	10,729,270.34	672,778.85	287,882.12	11,698,199.95
(1) 处置或报废	8,268.64	10,729,270.34	672,778.85	287,882.12	11,698,199.95
(2) 汇率变动影响					
4. 期末余额	222,914,310.74	376,267,717.99	17,382,172.40	26,350,002.10	642,914,203.23
三、减值准备					
1. 期初余额		217,526.48			217,526.48
2. 本期增加金额					
(1) 计提					
3. 本期减少金额					
(1) 处置或报废					
4. 期末余额		217,526.48			217,526.48
四、账面价值					
1. 期末账面价值	946,481,327.37	535,458,808.78	10,757,966.85	15,705,009.35	1,508,403,112.35
2. 期初账面价值	944,778,747.90	400,661,517.21	13,651,366.30	14,644,946.94	1,373,736,578.35

(2) 暂时闲置的固定资产情况

单位：元

项目	账面原值	累计折旧	减值准备	账面价值	备注
机器设备	442,485.51	215,260.12	217,526.48	9,698.91	

(3) 通过经营租赁租出的固定资产

无

(4) 未办妥产权证书的固定资产情况

单位：元

项目	账面价值	未办妥产权证书的原因
产业园 12#仓库	31,593,107.74	正在办理中

其他说明：

(5) 固定资产的减值测试情况

适用 不适用

可收回金额按公允价值减去处置费用后的净额确定

适用 不适用

单位：元

项目	账面价值	可收回金额	减值金额	公允价值和处置费用的确定方式	关键参数	关键参数的确定依据
机器设备	227,493.48	9,967.00	217,526.48	成本法	价格等	市场询价
合计	227,493.48	9,967.00	217,526.48			

可收回金额按预计未来现金流量的现值确定

适用 不适用

前述信息与以前年度减值测试采用的信息或外部信息明显不一致的差异原因

公司以前年度减值测试采用信息与当年实际情况明显不一致的差异原因

其他说明：

15、在建工程

单位：元

项目	期末余额	期初余额
在建工程	263,626,325.86	132,769,292.64
合计	263,626,325.86	132,769,292.64

(1) 在建工程情况

单位：元

项目	期末余额			期初余额		
	账面余额	减值准备	账面价值	账面余额	减值准备	账面价值
待安装设备	24,771,141.06		24,771,141.06	23,662,823.10		23,662,823.10
零星工程	32,711,424.75		32,711,424.75	942,438.95		942,438.95
年产 2 万吨宠物湿粮新西兰项目				106,548,046.53		106,548,046.53
产业园项目	87,762,904.54		87,762,904.54	1,615,984.06		1,615,984.06
北美项目	118,380,855.51		118,380,855.51			
合计	263,626,325.86		263,626,325.86	132,769,292.64		132,769,292.64

(2) 重要在建工程项目本期变动情况

单位：元

项目名称	预算数	期初余额	本期增加	本期转入	本期其他	期末余额	工程累计投入	工程进度	利息	其中：本期利息	本期利息资本	资金来源
------	-----	------	------	------	------	------	--------	------	----	---------	--------	------

			金额	固定 资产 金额	减少 金额		占预算 比例		资本 化累 计金 额	息资本 化金额	化率	
年产 2万 吨宠 物湿 粮新 西兰 项目	465, 026, 976. 00	106, 548, 046. 53	17,9 00,0 72.9 4	125, 847, 455. 24	- 1,39 9,33 5.77	0.00	100.00 %	100.0 0%				募集资金+自有 资金
产业 园项 目	901, 000, 000. 00	1,61 5,98 4.06	119, 795, 303. 79	33,6 48,3 83.3 1		87,7 62,9 04.5 4	16.70%	16.70 %				募集资金+自有 资金
北美 项目	404, 366, 864. 00		120, 153, 531. 55		1,77 2,67 6.04	118, 380, 855. 51	32.00%	32.00 %				其他
合计	1,77 0,39 3,84 0.00	108, 164, 030. 59	257, 848, 908. 28	159, 495, 838. 55	373, 340. 27	206, 143, 760. 05						

(3) 本期计提在建工程减值准备情况

无

(4) 在建工程的减值测试情况

适用 不适用

16、使用权资产

(1) 使用权资产情况

单位：元

项目	房屋及建筑物	机器设备	运输设备	合计
一、账面原值				
1. 期初余额	86,010,332.93	603,903.06	1,131,215.96	87,745,451.95
2. 本期增加金额	8,885,879.15	2,162,551.80	390,766.47	11,439,197.42
(1) 租赁增加	9,555,709.56	2,224,742.58	398,464.41	12,178,916.55
(2) 汇率变动影响	-669,830.41	-62,190.78	-7,697.94	-739,719.13
3. 本期减少金额	5,070,862.85		197,464.72	5,268,327.57
(1) 处置	5,070,862.85		197,464.72	5,268,327.57
4. 期末余额	89,825,349.23	2,766,454.86	1,324,517.71	93,916,321.80
二、累计折旧				
1. 期初余额	45,961,193.05	389,727.66	652,597.96	47,003,518.67
2. 本期增加金额	19,713,162.12	424,427.63	367,411.69	20,505,001.44

(1) 计提	20,300,771.04	439,587.96	370,320.19	21,110,679.19
(2) 汇率变动影响	-587,608.92	-15,160.33	-2,908.50	-605,677.75
3. 本期减少金额	2,281,409.58		190,977.29	2,472,386.87
(1) 处置	2,281,409.58		190,977.29	2,472,386.87
4. 期末余额	63,392,945.59	814,155.29	829,032.36	65,036,133.24
三、减值准备				
1. 期初余额				
2. 本期增加金额				
(1) 计提				
3. 本期减少金额				
(1) 处置				
4. 期末余额				
四、账面价值				
1. 期末账面价值	26,432,403.64	1,952,299.57	495,485.35	28,880,188.56
2. 期初账面价值	40,049,139.88	214,175.40	478,618.00	40,741,933.28

(2) 使用权资产的减值测试情况

适用 不适用

其他说明：

报告期使用权资产未发生减值情况，故未计提减值准备。

17、无形资产

(1) 无形资产情况

单位：元

项目	土地使用权	专利权	非专利技术	污水排放权	计算机软件	商标	合计
一、账面原值							
1. 期初余额	100,552,074.46			1,620,459.45	6,804,029.58	3,267,145.83	112,243,709.32
2. 本期增加金额	33,706,900.00			-35,978.15	17,562,319.72	34,252.28	51,267,493.85
(1) 购置	33,706,900.00				17,591,591.23		51,298,491.23
(2) 内部研发							
(3) 企业合并增加							
(4) 汇率变动影响				-35,978.15	-29,271.51	34,252.28	-30,997.38
3. 本期减少金额					938,333.29		938,333.29
(1) 处置					938,333.29		938,333.29
4. 期末余额	134,258,974.46			1,584,481.30	23,428,016.01	3,301,398.	162,572,869.88

						11	
二、累计摊销							
1. 期初余额	15,160,110.99			1,141,257.80	4,096,667.78		20,398,036.57
2. 本期增加金额	2,493,275.51			80,429.70	1,262,866.79		3,836,572.00
(1) 计提	2,493,275.51			107,289.46	1,284,814.65		3,885,379.62
(2) 汇率变动影响				-26,859.76	-21,947.86		-48,807.62
3. 本期减少金额					938,333.29		938,333.29
(1) 处置					938,333.29		938,333.29
4. 期末余额	17,653,386.50			1,221,687.50	4,421,201.28		23,296,275.28
三、减值准备							
1. 期初余额							
2. 本期增加金额							
(1) 计提							
3. 本期减少金额							
(1) 处置							
4. 期末余额							
四、账面价值							
1. 期末账面价值	116,605,587.96			362,793.80	19,006,814.73	3,301,398.11	139,276,594.60
2. 期初账面价值	85,391,963.47			479,201.65	2,707,361.80	3,267,145.83	91,845,672.75

本期末通过公司内部研发形成的无形资产占无形资产余额的比例 0.00%。

(2) 未办妥产权证书的土地使用权情况

无

(3) 无形资产的减值测试情况

适用 不适用

18、商誉

(1) 商誉账面原值

单位：元

被投资单位名称或形成商誉的事项	期初余额	本期增加	本期减少	期末余额
		企业合并形成的	处置	
非同一控制下企业合并烟台爱丽思中宠食品有限公司	8,214,349.77			8,214,349.77
非同一控制下企业合并 THE NATURAL PET TREAT COMPANY LIMITED	58,944,239.05			58,944,239.05
非同一控制下企业合并 PetfoodNZ International Limited	127,909,825.19			127,909,825.19

非同一控制下企业合并杭州领先宠物食品有限公司	31,000,000.00			31,000,000.00
合计	226,068,414.01			226,068,414.01

(2) 商誉减值准备

无

(3) 商誉所在资产组或资产组组合的相关信息

名称	所属资产组或组合的构成及依据	所属经营分部及依据	是否与以前年度保持一致
非同一控制下企业合并烟台爱丽思中宠食品有限公司	该商誉系公司 2011 年非同一控制下合并烟台爱丽思中宠食品有限公司形成，该资产组与购买日及以前年度商誉减值测试时所确定的资产组一致。	不适用	是
非同一控制下企业合并 THE NATURAL PET TREAT COMPANY LIMITED	该商誉系公司 2018 年非同一控制下合并 The Natural Pet Treat Company Limited 形成，该资产组与购买日及以前年度商誉减值测试时所确定的资产组一致。	不适用	是
非同一控制下企业合并 PetfoodNZ International Limited	该商誉系公司 2021 年非同一控制下合并 PetfoodNZ International Limited 形成，该资产组与购买日及以前年度商誉减值测试时所确定的资产组一致。	不适用	是
非同一控制下企业合并杭州领先宠物食品有限公司	该商誉系公司 2021 年非同一控制下合并杭州领先宠物食品有限公司形成，该资产组与购买日及以前年度商誉减值测试时所确定的资产组一致。	不适用	是

资产组或资产组组合未发生变化。

(4) 可收回金额的具体确定方法

可收回金额按公允价值减去处置费用后的净额确定

适用 不适用

可收回金额按预计未来现金流量的现值确定

适用 不适用

单位：元

项目	账面价值	可收回金额	减值金额	预测期的年限	预测期的关键参数	稳定期的关键参数	稳定期的关键参数的确定依据
非同一控制下企业	41,822,612.25	49,200,000.00		5	收入增长率 0%、税	收入增长率 0%、税前折	(1) 收入增长率：根据公司以前年度

合并烟台 爱丽思中 宠食品有 限公司					前折现率 11.09%	现率 11.09%	的经营业绩、增长率、行业水平以及管理层对市场发展的预期；（2）折现率：当前市场货币时间价值和资产特定风险的税前利率。
非同一控制下企业合并 THE NATURAL PET TREAT COMPANY LIMITED	88,058,270.53	94,411,600.00		5	收入增长率 7.32%、 税前折现率 11.53%	收入增长率 0%、 税前折现率 11.53%	（1）收入增长率：根据公司以前年度的经营业绩、增长率、行业水平以及管理层对市场发展的预期；（2）折现率：当前市场货币时间价值和资产特定风险的税前利率。
非同一控制下企业合并 PetfoodNZ International Limited	211,380,096.08	213,135,200.00		5	收入增长率 7.26%、 税前折现率 11.53%	收入增长率 0%、 税前折现率 11.53%	（1）收入增长率：根据公司以前年度的经营业绩、增长率、行业水平以及管理层对市场发展的预期；（2）折现率：当前市场货币时间价值和资产特定风险的税前利率。
非同一控制下企业合并杭州 领先宠物 食品有限 公司	46,783,428.73	54,000,000.00		5	收入增长率 6.92%、 税前折现率 11.09%	收入增长率 0%、 税前折现率 11.09%	（1）收入增长率：根据公司以前年度的经营业绩、增长率、行业水平以及管理层对市场发展的预期；（2）折现率：当前市场货币时间价值和资产特定风险的税前利率。
合计	388,044,407.59	410,746,800.00					

前述信息与以前年度减值测试采用的信息或外部信息明显不一致的差异原因

公司以前年度减值测试采用信息与当年实际情况明显不一致的差异原因

（5）业绩承诺完成及对应商誉减值情况

形成商誉时存在业绩承诺且报告期或报告期上一期间处于业绩承诺期内

适用 不适用

其他说明：

19、长期待摊费用

单位：元

项目	期初余额	本期增加金额	本期摊销金额	其他减少金额	期末余额
租赁房屋及建筑物改良支出及其他	76,090,219.53	6,893,598.29	19,357,159.83	993,771.56	62,632,886.43

合计	76,090,219.53	6,893,598.29	19,357,159.83	993,771.56	62,632,886.43
----	---------------	--------------	---------------	------------	---------------

其他说明：

其他减少为汇率变动的影响。

20、递延所得税资产/递延所得税负债

(1) 未经抵销的递延所得税资产

单位：元

项目	期末余额		期初余额	
	可抵扣暂时性差异	递延所得税资产	可抵扣暂时性差异	递延所得税资产
资产减值准备	55,396,762.67	12,002,713.35	37,848,083.89	8,144,480.66
内部交易未实现利润	172,692,810.42	41,587,635.67	179,053,236.74	44,244,550.55
可抵扣亏损	145,814,057.06	37,503,375.07	63,647,362.63	15,967,494.55
未支付薪酬	6,768,594.52	1,895,206.22	5,015,859.68	1,404,440.72
固定资产加速折旧	2,933,977.15	814,137.84	1,838,745.25	514,848.65
专用设备以后年度结转抵减税额	16,637.20	831.86	0.00	0.00
租赁负债	19,089,283.97	2,951,513.52	22,410,927.33	6,305,984.16
递延收益	36,864,582.05	5,529,687.33	31,809,351.91	4,771,402.79
销售返利	25,487,252.58	6,371,813.14	12,437,543.60	3,109,385.90
股权激励	61,632,041.00	9,244,806.15	8,103,431.71	1,375,425.10
业务宣传费	18,551,206.19	4,637,801.55	0.00	0.00
合计	545,247,204.81	122,539,521.70	362,164,542.74	85,838,013.08

(2) 未经抵销的递延所得税负债

单位：元

项目	期末余额		期初余额	
	应纳税暂时性差异	递延所得税负债	应纳税暂时性差异	递延所得税负债
原始投资成本小于取得投资时应享有被投资单位可辨认净资产公允价值份额的差额	2,044,874.56	306,731.18	2,068,099.39	306,731.18
税法折旧差异	81,443,868.78	22,423,753.85	5,152,071.63	929,854.09
交易性金融资产及其他非流动金融资产	36,794.49	1,839.72	578,889.86	122,175.95
使用权资产	17,694,489.24	2,579,466.05	20,767,371.22	5,870,001.57
可转债暂时性差异	28,423,213.30	4,263,482.00	0.00	0.00
合计	129,643,240.37	29,575,272.80	28,566,432.10	7,228,762.79

(3) 以抵销后净额列示的递延所得税资产或负债

单位：元

项目	递延所得税资产和负债期末互抵金额	抵销后递延所得税资产或负债期末余额	递延所得税资产和负债期初互抵金额	抵销后递延所得税资产或负债期初余额
递延所得税资产	22,810,943.99	99,728,577.71	5,870,001.57	79,968,011.51
递延所得税负债	22,810,943.99	6,764,328.81	5,870,001.57	1,358,761.22

(4) 未确认递延所得税资产明细

单位：元

项目	期末余额	期初余额
可抵扣暂时性差异	8,582,549.00	12,497,510.32
可抵扣亏损	141,729,920.92	176,361,263.38
固定资产减值准备	217,526.48	217,526.48
销售返利	702,298.27	2,922,203.56
租赁负债	5,211,684.61	308,952.80
内部交易未实现利润	4,827,977.40	6,712,527.53
股权激励	0.00	2,844,682.23
交易性金融资产及其他非流动金融资产	68,670.92	23,224.83
合计	161,340,627.60	201,887,891.13

(5) 未确认递延所得税资产的可抵扣亏损将于以下年度到期

单位：元

年份	期末金额	期初金额	备注
2025 年	0.00	8,264,886.86	
2026 年	4,172,638.99	57,500,069.87	
2027 年	6,824,556.09	26,592,080.10	
2028 年	15,101,339.13	37,472,116.25	
2029 年	17,970,325.78	11,387,583.75	
2030 年	89,661,039.80	683,665.38	
2031 年及以后	8,000,021.13	34,460,861.17	
合计	141,729,920.92	176,361,263.38	

其他说明：

21、其他非流动资产

单位：元

项目	期末余额			期初余额		
	账面余额	减值准备	账面价值	账面余额	减值准备	账面价值
预付长期资产购置款	31,870,012.66		31,870,012.66	25,382,299.65		25,382,299.65
一年期以上的大额存单及利息	10,183,452.06		10,183,452.06			
合计	42,053,464.72		42,053,464.72	25,382,299.65		25,382,299.65

其他说明：

22、所有权或使用权受到限制的资产

单位：元

项目	期末				期初			
	账面余额	账面价值	受限类型	受限情况	账面余额	账面价值	受限类型	受限情况
货币资金	159,991.2	159,991.2	质押、无	保证金、	42,736.78	42,736.78	质押、无	保证金、

	41.00	41.00	法支取	专用账户、无法支取的定期存款利息	7.89	7.89	法支取	无法支取的定期存款利息
固定资产	151,954,886.93	92,751,963.63	抵押	借款及授信抵押	150,324,324.12	98,023,708.79	抵押	借款及授信抵押
无形资产	15,703,964.82	10,661,504.35	抵押	借款及授信抵押	15,703,964.82	10,985,838.05	抵押	借款及授信抵押
合计	327,650,092.75	263,404,708.98			208,765,076.83	151,746,334.73		

其他说明：

23、短期借款

(1) 短期借款分类

单位：元

项目	期末余额	期初余额
质押借款	89,823,788.24	
抵押借款	40,000,000.00	0.00
保证借款	639,365,416.31	396,501,275.08
信用借款	183,844,862.23	0.00
抵押保证借款	34,985,700.76	0.00
应付利息	387,669.40	53,594.46
合计	988,407,436.94	396,554,869.54

短期借款分类的说明：

(2) 已逾期未偿还的短期借款情况

无

24、应付票据

单位：元

种类	期末余额	期初余额
银行承兑汇票	20,029,340.79	3,000,000.00
合计	20,029,340.79	3,000,000.00

25、应付账款

(1) 应付账款列示

单位：元

项目	期末余额	期初余额
材料款	318,783,670.19	274,989,084.46
工程设备款	100,621,539.07	50,289,295.24
其他	116,204,448.28	82,412,080.38

合计	535,609,657.54	407,690,460.08
----	----------------	----------------

(2) 账龄超过 1 年或逾期的重要应付账款

无

(3) 是否存在逾期尚未支付中小企业款项的情况

是否属于大型企业

是 否

26、其他应付款

单位：元

项目	期末余额	期初余额
其他应付款	53,521,787.65	58,069,113.58
合计	53,521,787.65	58,069,113.58

(1) 其他应付款

1) 按款项性质列示其他应付款

单位：元

项目	期末余额	期初余额
单位往来及其他	1,337,549.09	1,180,274.66
个人往来	493,871.02	1,656,203.98
押金保证金	24,907,219.54	10,594,054.94
限制性股票回购义务	26,783,148.00	44,638,580.00
合计	53,521,787.65	58,069,113.58

2) 账龄超过 1 年或逾期的重要其他应付款

无

27、预收款项

(1) 预收款项列示

单位：元

项目	期末余额	期初余额
预收房租		152,110.66
合计		152,110.66

(2) 账龄超过 1 年或逾期的重要预收款项

无

28、合同负债

单位：元

项目	期末余额	期初余额
预收货款	9,414,572.76	13,277,320.97
销售返利等	39,126,776.07	
合计	48,541,348.83	13,277,320.97

29、应付职工薪酬

(1) 应付职工薪酬列示

单位：元

项目	期初余额	本期增加	本期减少	期末余额
一、短期薪酬	85,363,661.26	740,376,239.92	737,861,734.84	87,878,166.34
二、离职后福利-设定提存计划	351,754.69	47,416,699.47	46,805,015.75	963,438.41
合计	85,715,415.95	787,792,939.39	784,666,750.59	88,841,604.75

(2) 短期薪酬列示

单位：元

项目	期初余额	本期增加	本期减少	期末余额
1、工资、奖金、津贴和补贴	68,926,724.03	674,469,736.12	667,652,200.33	75,744,259.82
2、职工福利费	0.00	21,013,961.82	21,013,961.82	0.00
3、社会保险费	205,087.87	30,698,592.40	30,617,689.96	285,990.31
其中：医疗保险费	200,587.65	23,707,701.59	23,629,786.08	278,503.16
工伤保险费	4,500.22	6,989,330.67	6,986,343.74	7,487.15
生育保险费	0.00	1,560.14	1,560.14	0.00
4、住房公积金	66,882.00	13,188,786.47	13,184,567.47	71,101.00
5、工会经费和职工教育经费	16,164,967.36	1,005,163.11	5,393,315.26	11,776,815.21
合计	85,363,661.26	740,376,239.92	737,861,734.84	87,878,166.34

(3) 设定提存计划列示

单位：元

项目	期初余额	本期增加	本期减少	期末余额
1、基本养老保险	340,691.55	45,091,922.75	44,490,564.06	942,050.24
2、失业保险费	11,063.14	2,324,776.72	2,314,451.69	21,388.17
合计	351,754.69	47,416,699.47	46,805,015.75	963,438.41

其他说明：

30、应交税费

单位：元

项目	期末余额	期初余额
增值税	335,276.77	2,730,083.07
企业所得税	31,299,070.20	40,311,112.90
个人所得税	1,036,362.14	1,165,731.79
城市维护建设税	68,075.01	322,523.50
房产税	1,442,183.15	1,536,855.54
土地使用税	498,561.01	410,407.20
教育费附加	29,175.00	138,224.35
地方教育费附加	19,450.02	92,149.58
环境保护税	8,783.33	3,706.37
印花税	749,400.34	653,930.58
代扣代缴税金	0.00	867,581.98
Fringe Benefit Tax	0.00	53,277.99
Sales And Use Taxes	0.00	529,742.81
残保金	96,744.06	246,255.37
合计	35,583,081.03	49,061,583.03

其他说明：

31、一年内到期的非流动负债

单位：元

项目	期末余额	期初余额
一年内到期的长期借款	2,307,796.04	1,725,742.19
一年内到期的租赁负债	13,349,944.89	20,774,856.17
一年内到期的应付债券利息	1,286,159.12	875,826.90
合计	16,943,900.05	23,376,425.26

其他说明：

32、其他流动负债

单位：元

项目	期末余额	期初余额
待转销项税	269,410.55	365,631.63
销售返利		16,788,094.61
合计	269,410.55	17,153,726.24

33、长期借款

(1) 长期借款分类

单位：元

项目	期末余额	期初余额
抵押借款	16,591,450.98	25,342,960.47
信用借款	25,800,000.00	

合计	42,391,450.98	25,342,960.47
----	---------------	---------------

长期借款分类的说明：

其他说明，包括利率区间：

抵押借款利率 5%

34、应付债券

(1) 应付债券

单位：元

项目	期末余额	期初余额
中宠转 2	455,392,186.70	700,920,817.62
合计	455,392,186.70	700,920,817.62

(2) 应付债券的增减变动（不包括划分为金融负债的优先股、永续债等其他金融工具）

单位：元

债券名称	面值	票面利率	发行日期	债券期限	发行金额	期初余额	本期发行	按面值计提利息	溢折价摊销	本期偿还	利息调整摊销	本期转股	期末余额	是否违约
中宠转 2	769,045,900.00	见备注	2022/10/25	6 年	769,045,900.00	700,920,817.62		4,314,586.79			39,632,169.08	285,160,800.00	455,392,186.70	否
合计		---			769,045,900.00	700,920,817.62		4,314,586.79			39,632,169.08	285,160,800.00	455,392,186.70	---

备注：票面利率第一年 0.20%、第二年 0.40%、第三年 0.60%、第四年 1.50%、第五年 1.80%、第六年 2.00%

(3) 可转换公司债券的说明

公司发行的可转债转股期自可转债发行结束之日（2022 年 10 月 31 日，T+4 日）起满 6 个月后的第一个交易日起至可转债到期日止，即 2023 年 5 月 1 日（如该日为法定节假日或非交易日，则顺延至下一个交易日）至 2028 年 10 月 24 日。公司发行的可转债初始转股价格为 28.35 元/股。

(4) 划分为金融负债的其他金融工具说明

无

35、租赁负债

单位：元

项目	期末余额	期初余额
----	------	------

租赁付款额	17,198,023.95	22,505,215.23
未确认融资费用	-1,368,213.95	-1,186,374.12
合计	15,829,810.00	21,318,841.11

其他说明：

36、递延收益

单位：元

项目	期初余额	本期增加	本期减少	期末余额	形成原因
政府补助	32,751,316.91	7,929,000.00	2,883,774.86	37,796,542.05	政府补助
合计	32,751,316.91	7,929,000.00	2,883,774.86	37,796,542.05	--

其他说明：

37、股本

单位：元

	期初余额	本次变动增减(+、-)					期末余额
		发行新股	送股	公积金转股	其他	小计	
股份总数	294,115,163.00				10,262,457.00	10,262,457.00	304,377,620.00

其他说明：

经中国证券监督管理委员会“证监许可[2022]2063号”文核准，公司于2022年10月25日公开发行了7,690,459张可转换公司债券，每张面值100元，发行总额76,904.59万元，期限6年。可转债转股期自可转债发行结束之日（2022年10月31日，T+4日）起满6个月后的第一个交易日起至可转债到期日止，即2023年5月1日（如该日为法定节假日或非交易日，则顺延至下一个交易日）至2028年10月24日。

截止2025年12月31日，共转股10,264,922.00股，增加股本10,264,922.00元。

38、资本公积

单位：元

项目	期初余额	本期增加	本期减少	期末余额
资本溢价（股本溢价）	977,311,023.80	314,269,564.86	42,906,214.96	1,248,674,373.70
其他资本公积	118,771,087.87	38,865,536.20	65,161,454.18	92,475,169.89
合计	1,096,082,111.67	353,135,101.06	108,067,669.14	1,341,149,543.59

其他说明，包括本期增减变动情况、变动原因说明：

①本期资本公积-股本溢价增加为股权激励行权增加股本溢价20,890,855.44元；股本溢价减少为收购少数股东权益收购价高于账面价值42,906,214.96元。

资本公积-其他资本公积增加为股权激励确认股份支付费用27,120,732.42元，股权激励预计未来可抵扣的金额超过确认的成本费用，确认资本公积11,744,803.78元；其他资本公积减少为股权激励行

权减少 20,890,855.44 元，可转债应纳税暂时性差异确认递延所得税负债，减少其他资本公积 4,263,482.00 元。

②其他是可转债本期转股等影响。

39、库存股

单位：元

项目	期初余额	本期增加	本期减少	期末余额
股份回购	44,638,580.00	0.00	17,855,432.00	26,783,148.00
合计	44,638,580.00	0.00	17,855,432.00	26,783,148.00

其他说明，包括本期增减变动情况、变动原因说明：

40、其他综合收益

单位：元

项目	期初余额	本期发生额						期末余额
		本期所得 税前发生 额	减：前期 计入其他 综合收益 当期转入 损益	减：前期 计入其他 综合收益 当期转入 留存收益	减：所得 税费用	税后归属 于母公司	税后归属 于少数股 东	
一、不能 重分类进 损益的其 他综合收 益	- 4,900,000 .00	0.00	0.00	0.00	0.00	0.00	0.00	- 4,900,000 .00
其他 权益工具 投资公允 价值变动	- 4,900,000 .00	0.00	0.00	0.00	0.00	0.00	0.00	- 4,900,000 .00
二、将重 分类进损 益的其 他综合收 益	- 6,495,770 .31	- 32,778,98 8.64	0.00	0.00	0.00	- 29,738,94 4.37	- 3,040,044 .27	- 36,234,71 4.68
其中：权 益法下可 转损益的 其他综合 收益	- 7,688,879 .77	- 4,001,924 .49	0.00	0.00	0.00	- 4,001,924 .49	0.00	- 3,686,955 .28
外币 财务报表 折算差额	- 14,184,65 0.08	- 28,777,06 4.15	0.00	0.00	0.00	- 25,737,01 9.88	- 3,040,044 .27	- 39,921,66 9.96
其他综合 收益合计	- 11,395,77 0.31	- 32,778,98 8.64	0.00	0.00	0.00	- 29,738,94 4.37	- 3,040,044 .27	- 41,134,71 4.68

其他说明，包括对现金流量套期损益的有效部分转为被套期项目初始确认金额调整：

41、盈余公积

单位：元

项目	期初余额	本期增加	本期减少	期末余额
法定盈余公积	101,789,124.85	18,269,669.54		120,058,794.39
合计	101,789,124.85	18,269,669.54		120,058,794.39

盈余公积说明，包括本期增减变动情况、变动原因说明：

42、未分配利润

单位：元

项目	本期	上期
调整前上期末未分配利润	992,045,135.15	757,069,831.81
调整后期初未分配利润	992,045,135.15	757,069,831.81
加：本期归属于母公司所有者的净利润	365,123,643.78	393,800,766.42
减：提取法定盈余公积	18,269,669.54	42,113,429.35
应付普通股股利	106,266,133.45	143,044,638.56
加：股东权益内部结转		16,693,299.19
加：其他	3,469,482.28	9,639,305.64
期末未分配利润	1,236,102,458.22	992,045,135.15

调整期初未分配利润明细：

- 1)、由于《企业会计准则》及其相关新规定进行追溯调整，影响期初未分配利润：无
- 2)、由于会计政策变更，影响期初未分配利润：无
- 3)、由于重大会计差错更正，影响期初未分配利润：无
- 4)、由于同一控制导致的合并范围变更，影响期初未分配利润：无
- 5)、其他调整合计影响期初未分配利润：无

使用资本公积弥补亏损详细说明：无

43、营业收入和营业成本

单位：元

项目	本期发生额		上期发生额	
	收入	成本	收入	成本
主营业务	4,993,271,013.16	3,467,482,738.72	4,292,349,772.69	3,042,070,275.36
其他业务	228,198,830.67	211,747,819.54	172,401,814.24	165,624,433.33
合计	5,221,469,843.83	3,679,230,558.26	4,464,751,586.93	3,207,694,708.69

公司报告期内经审计利润总额、净利润、扣除非经常性损益后的净利润三者孰低为负值

是 否

营业收入、营业成本的分解信息：

单位：元

合同分类	总部		合计	
	营业收入	营业成本	营业收入	营业成本
业务类型				

其中：				
宠物零食	3,381,252,084.20	2,390,443,852.95	3,381,252,084.20	2,390,443,852.95
宠物主粮	1,553,396,218.54	1,023,131,057.76	1,553,396,218.54	1,023,131,057.76
宠物用品及其他	286,821,541.09	265,655,647.55	286,821,541.09	265,655,647.55
按经营地区分类				
其中：				
境内	1,872,863,205.15	1,145,720,545.97	1,872,863,205.15	1,145,720,545.97
境外	3,348,606,638.68	2,533,510,012.29	3,348,606,638.68	2,533,510,012.29

44、税金及附加

单位：元

项目	本期发生额	上期发生额
城市维护建设税	3,197,309.92	2,010,194.71
教育费附加	1,378,921.79	866,964.38
房产税	6,253,151.12	6,140,645.63
土地使用税	1,906,090.21	1,641,628.80
车船使用税	28,504.05	25,229.37
印花税	2,490,826.11	2,267,172.15
地方教育费附加	919,186.84	577,976.19
环境保护税	26,056.89	27,513.93
Fringe Benefit Tax	0.00	229,249.71
SALES AND USE TAXES	189,528.83	371,642.92
合计	16,389,575.76	14,158,217.79

其他说明：

45、管理费用

单位：元

项目	本期发生额	上期发生额
职工薪酬	132,621,639.27	106,043,387.61
办公费及差旅费	40,566,263.41	36,931,268.58
折旧及摊销	34,498,739.40	17,517,666.00
咨询服务费	37,062,896.33	22,907,921.74
业务招待费	2,209,838.12	2,110,125.77
股权激励	19,730,915.31	7,901,969.21
其他费用	20,821,594.40	16,736,040.54
合计	287,511,886.24	210,148,379.45

其他说明：

46、销售费用

单位：元

项目	本期发生额	上期发生额
职工薪酬	100,875,797.74	79,713,759.29
中转费、仓储费及租赁费	17,916,190.70	7,663,037.81
办公费及差旅费	14,556,430.07	10,421,805.58
业务宣传费及销售服务费	545,331,000.45	377,414,133.24
保险费	4,248,499.47	4,115,006.97
制版费	5,177,859.78	3,927,144.81
折旧及摊销	5,080,600.50	5,160,170.99
股权激励	6,065,221.50	2,477,138.63
其他费用	3,981,051.69	4,025,428.64
合计	703,232,651.90	494,917,625.96

其他说明：

47、研发费用

单位：元

项目	本期发生额	上期发生额
人工费	58,110,023.39	37,279,465.94
物料消耗	40,033,289.09	30,133,896.06
其他	7,460,458.34	5,265,988.85
合计	105,603,770.82	72,679,350.85

其他说明：

48、财务费用

单位：元

项目	本期发生额	上期发生额
利息费用	35,911,423.98	39,430,072.67
利息收入	-22,364,514.97	-9,410,655.88
手续费	1,801,666.19	1,322,433.18
汇兑损益	7,870,362.92	-13,655,440.32
合计	23,218,938.12	17,686,409.65

其他说明：

49、其他收益

单位：元

产生其他收益的来源	本期发生额	上期发生额
与资产相关的政府补助	2,873,769.86	2,628,667.93
与收益相关的政府补助	9,377,098.48	9,175,631.61
代扣个人所得税手续费返还	174,502.78	104,229.89
增值税加计抵减	251,443.85	

50、公允价值变动收益

单位：元

产生公允价值变动收益的来源	本期发生额	上期发生额
交易性金融资产	906,443.24	555,665.03
合计	906,443.24	555,665.03

其他说明：

51、投资收益

单位：元

项目	本期发生额	上期发生额
权益法核算的长期股权投资收益	73,005,832.29	70,115,895.54
处置长期股权投资产生的投资收益	0.00	43,110.66
处置交易性金融资产取得的投资收益	471,327.55	2,297,817.15
投资分红	51,889.88	
合计	73,529,049.72	72,456,823.35

其他说明：

52、信用减值损失

单位：元

项目	本期发生额	上期发生额
应收账款坏账损失	-594,479.00	-8,561,781.62
其他应收款坏账损失	-457,911.89	-428,164.18
合计	-1,052,390.89	-8,989,945.80

其他说明：

53、资产减值损失

单位：元

项目	本期发生额	上期发生额
一、存货跌价损失及合同履约成本减值损失	-28,451,587.44	-15,200,987.27
合计	-28,451,587.44	-15,200,987.27

其他说明：

54、资产处置收益

单位：元

资产处置收益的来源	本期发生额	上期发生额
固定资产处置收益	-662,230.86	-545,911.61
使用权资产处置收益	217,552.59	13,089.29
合计	-444,678.27	-532,822.32

55、营业外收入

单位：元

项目	本期发生额	上期发生额	计入当期非经常性损益的金额
非流动资产毁损报废利得	172,488.33	15,634.33	172,488.33
其他	1,527,008.03	1,178,602.46	1,527,008.03
合计	1,699,496.36	1,194,236.79	1,699,496.36

其他说明：

56、营业外支出

单位：元

项目	本期发生额	上期发生额	计入当期非经常性损益的金 额
非流动资产毁损报废损失	351,007.65	2,905,290.18	351,007.65
其他	635,326.44	541,949.02	635,326.44
合计	986,334.09	3,447,239.20	986,334.09

其他说明：

57、所得税费用

(1) 所得税费用表

单位：元

项目	本期发生额	上期发生额
当期所得税费用	77,871,520.66	91,116,741.71
递延所得税费用	-11,970,830.02	-2,192,413.95
合计	65,900,690.64	88,924,327.76

(2) 会计利润与所得税费用调整过程

单位：元

项目	本期发生额
利润总额	464,159,276.33
按法定/适用税率计算的所得税费用	69,623,891.45
子公司适用不同税率的影响	6,060,557.86
调整以前期间所得税的影响	6,793,322.42
非应税收入的影响	-11,335,946.62
不可抵扣的成本、费用和损失的影响	4,627,334.70
使用前期未确认递延所得税资产的可抵扣亏损的影响	-18,174,601.19
本期未确认递延所得税资产的可抵扣暂时性差异或可抵扣亏损的影响	18,564,683.47
其他-合伙企业先分后税	2,557,371.93
加计扣除费用的影响	-12,815,923.38
所得税费用	65,900,690.64

其他说明：

58、其他综合收益

详见附注七.40。

59、现金流量表项目

(1) 与经营活动有关的现金

收到的其他与经营活动有关的现金

单位：元

项目	本期发生额	上期发生额
补贴收入	18,364,862.48	12,215,931.61
利息收入	22,256,447.78	9,137,268.73
往来款项及其他	20,320,437.81	8,792,809.97
合计	60,941,748.07	30,146,010.31

收到的其他与经营活动有关的现金说明：

支付的其他与经营活动有关的现金

单位：元

项目	本期发生额	上期发生额
销售费用中现金支出	587,145,205.26	400,746,583.63
管理费用及研发费用中现金支出	145,937,522.56	109,338,299.99
往来款项及其他	5,427,299.41	13,364,252.32
合计	738,510,027.23	523,449,135.94

支付的其他与经营活动有关的现金说明：

(2) 与投资活动有关的现金

收到的其他与投资活动有关的现金

无

收到的重要的与投资活动有关的现金

无

支付的其他与投资活动有关的现金

单位：元

项目	本期发生额	上期发生额
工程款支付保函		1,230,000.00
合计		1,230,000.00

支付的重要的与投资活动有关的现金

无

支付的其他与投资活动有关的现金说明：无

(3) 与筹资活动有关的现金

收到的其他与筹资活动有关的现金

单位：元

项目	本期发生额	上期发生额
融资保证金	97,197,000.00	105,000,000.00
股权激励		44,638,580.00
合计	97,197,000.00	149,638,580.00

收到的其他与筹资活动有关的现金说明：

支付的其他与筹资活动有关的现金

单位：元

项目	本期发生额	上期发生额
融资保证金	207,384,349.82	34,200,000.00
支付少数股东投资款		71,229.44
支付租赁租金及保证金	23,730,733.20	22,797,157.23
股份回购		29,159,787.05
合计	231,115,083.02	86,228,173.72

支付的其他与筹资活动有关的现金说明：

筹资活动产生的各项负债变动情况

适用 不适用

单位：元

项目	期初余额	本期增加		本期减少		期末余额
		现金变动	非现金变动	现金变动	非现金变动	
短期借款	396,554,869.54	1,659,040,000.00	370,680.51	1,066,990,000.00	568,113.11	988,407,436.94
一年内到期的非流动负债	23,376,425.26	0.00	18,319,161.20	23,601,601.06	1,150,085.35	16,943,900.05
长期借款	25,342,960.47	26,000,000.00	0.00	6,181,307.01	2,770,202.48	42,391,450.98
租赁负债	21,318,841.11	0.00	12,308,061.80	1,583,730.33	16,213,362.58	15,829,810.00
应付债券	700,920,817.62	0.00	0.00	0.00	245,528,630.92	455,392,186.70
合计	1,167,513,914.00	1,685,040,000.00	30,997,903.51	1,098,356,638.40	266,230,394.44	1,518,964,784.67

(4) 以净额列报现金流量的说明

无	无	无	无
---	---	---	---

(5) 不涉及当期现金收支、但影响企业财务状况或在未来可能影响企业现金流量的重大活动及财务影响

60、现金流量表补充资料

(1) 现金流量表补充资料

单位：元

补充资料	本期金额	上期金额
1. 将净利润调节为经营活动现金流量		
净利润	398,258,585.69	416,486,826.79
加：资产减值准备	29,503,978.33	24,190,933.07
固定资产折旧、油气资产折耗、生产性生物资产折旧	130,448,027.89	106,319,523.27
使用权资产折旧	20,673,425.85	20,585,163.13

无形资产摊销	3,464,887.19	2,960,377.78
长期待摊费用摊销	19,357,159.83	17,046,950.97
处置固定资产、无形资产和其他长期资产的损失（收益以“－”号填列）	444,678.27	532,822.32
固定资产报废损失（收益以“－”号填列）	178,519.32	2,889,655.85
公允价值变动损失（收益以“－”号填列）	-906,443.24	-555,665.03
财务费用（收益以“－”号填列）	42,788,819.33	20,219,183.36
投资损失（收益以“－”号填列）	-73,529,049.72	-72,456,823.35
递延所得税资产减少（增加以“－”号填列）	-13,129,374.61	-686,998.45
递延所得税负债增加（减少以“－”号填列）	1,158,544.59	-1,505,415.50
存货的减少（增加以“－”号填列）	-144,390,250.15	-18,186,188.41
经营性应收项目的减少（增加以“－”号填列）	-49,574,208.05	-898,497,955.50
经营性应付项目的增加（减少以“－”号填列）	142,500,581.71	865,986,635.59
其他	27,210,339.21	10,948,113.94
经营活动产生的现金流量净额	534,458,221.44	496,277,139.83
2. 不涉及现金收支的重大投资和筹资活动		
债务转为资本		
一年内到期的可转换公司债券		
融资租入固定资产		
3. 现金及现金等价物净变动情况：		
现金的期末余额	1,113,432,313.51	470,696,645.19
减：现金的期初余额	470,696,645.19	419,866,000.98
加：现金等价物的期末余额		
减：现金等价物的期初余额		
现金及现金等价物净增加额	642,735,668.32	50,830,644.21

（2） 现金和现金等价物的构成

单位：元

项目	期末余额	期初余额
一、现金	1,113,432,313.51	470,696,645.19
其中：库存现金	77,565.99	26,802.72
可随时用于支付的银行存款	1,108,782,533.67	466,962,530.61
可随时用于支付的其他货币资金	4,572,213.85	3,707,311.86

三、期末现金及现金等价物余额	1,113,432,313.51	470,696,645.19
----------------	------------------	----------------

(3) 不属于现金及现金等价物的货币资金

单位：元

项目	本期金额	上期金额	不属于现金及现金等价物的理由
银行存款	2,186,868.13	5,288,242.93	受限资金
其他货币资金	157,804,372.87	37,448,544.96	受限资金
合计	159,991,241.00	42,736,787.89	

其他说明：

61、所有者权益变动表项目注释

说明对上年年末余额进行调整的“其他”项目名称及调整金额等事项：

62、外币货币性项目

(1) 外币货币性项目

单位：元

项目	期末外币余额	折算汇率	期末折算人民币余额
货币资金			
其中：美元	126,482,018.08	7.0288	889,016,808.68
欧元	199,006.21	8.2355	1,638,915.64
港币	1,006,585.23	0.9032	909,147.78
新西兰元	14,415,633.39	4.052	58,412,146.50
加元	13,489,683.45	5.1142	68,988,939.10
英镑	686.00	9.4346	6,472.14
日元	285,000.00	0.044797	12,767.15
印尼卢布	1,300,000.00	0.000418	543.40
新加坡元	1,120.00	5.4586	6,113.63
韩币	2,290,000.00	0.00486	11,129.40
俄罗斯卢布	7,990.00	0.088053	703.54
应收账款			
其中：美元	66,899,275.64	7.0288	470,221,628.62
欧元	435,136.74	8.2355	3,583,568.62
港币			
新西兰元	4,198,927.03	4.052	17,014,052.33
加元	1,479,005.53	5.1142	7,563,930.09
长期借款			
其中：美元	2,360,495.53	7.0288	16,591,450.98
欧元			
港币			
其他应收款			
其中：美元	574,957.17	7.0288	4,041,258.96
加元	125,126.60	5.1142	639,922.46
港币	30,000.00	0.9032	27,096.00

欧元	34,512.54	8.2355	284,228.02
俄罗斯卢布	34,920.00	0.088053	3,074.81
韩币	836,380.00	0.00486	4,064.81
其他应付款			
其中：美元	1,133.08	7.0288	7,964.19
新西兰元	2,483.50	4.052	10,063.14
加元	30,487.34	5.1142	155,918.35
应付账款			
其中：美元	17,020,594.04	7.0288	119,634,351.39
新西兰元	3,885,598.94	4.052	15,744,446.90
加元	1,099,810.05	5.1142	5,624,648.53
欧元	33,912.01	8.2355	279,282.36
港元	35,924.98	0.9032	32,447.44
租赁负债			
其中：美元	196,072.53	7.0288	1,378,154.60
新西兰元	865,326.51	4.052	3,506,303.02
加元	166,098.01	5.1142	849,458.44
一年内到期的其他非流动负债			
其中：新西兰元	408,542.20	4.052	1,655,412.99
美元	842,570.48	7.0288	5,922,259.39
加元	535,995.70	5.1142	2,741,189.21

其他说明：

(2) 境外经营实体说明，包括对于重要的境外经营实体，应披露其境外主要经营地、记账本位币及选择依据，记账本位币发生变化的还应披露原因。

适用 不适用

本公司的外币交易及境外经营实体主要报表项目的折算汇率情况详见附注五、10、外币业务和外币报表折算。

63、租赁

(1) 本公司作为承租方

适用 不适用

未纳入租赁负债计量的可变租赁付款额

适用 不适用

简化处理的短期租赁或低价值资产的租赁费用

适用 不适用

①简化处理的短期租赁或低价值资产的租赁费用：

项目	本期发生额
租赁费用	647,654.19
合计	647,654.19

②与租赁相关的现金流出总额：24,378,387.39 元。

涉及售后租回交易的情况

无

(2) 本公司作为出租方

作为出租人的经营租赁

适用 不适用

单位：元

项目	租赁收入	其中：未计入租赁收款额的可变租赁付款额相关的收入
租赁收入	750,091.09	
合计	750,091.09	

作为出租人的融资租赁

适用 不适用

未来五年每年未折现租赁收款额

适用 不适用

未折现租赁收款额与租赁投资净额的调节表

无

(3) 作为生产商或经销商确认融资租赁销售损益适用 不适用**64、其他****八、研发支出**

单位：元

项目	本期发生额	上期发生额
人工费	58,110,023.39	37,279,465.94
物料消耗	40,033,289.09	30,133,896.06
其他	7,460,458.34	5,265,988.85
合计	105,603,770.82	72,679,350.85
其中：费用化研发支出	105,603,770.82	72,679,350.85

九、合并范围的变更**1、其他原因的合并范围变动**

说明其他原因导致的合并范围变动（如，新设子公司、清算子公司等）及其相关情况：

(1) 本期新增子公司

公司名称	股权取得方式	股权取得时点	注册资本	持股比例 (%)
烟台市佳实农业科技有限公司	资产收购	2025-05-30	300 万人民币	100.00

ZEAL PET NUTRITION LIMITED	新设	2025-2-11	1000 股	100.00
ZEAL PET NUTRITION INTERNATIONAL LIMITED	新设	2025-3-17	1 万港币	100.00
GREAT MAPLE PET NUTRITION COMPANY LTD	新设	2025-6-18	100 加元	100.00
Hao's Global Pet Nutrition Inc.	新设	2025-8-28	100 万美元	100.00
远行管理咨询（广东横琴）有限公司	新设	2025-06-25	100 万人民币	100.00
烟台中宠联益企业管理有限公司	新设	2025-09-01	4100 万人民币	51.22
Hao's Horizon Holdings Limited	新设	2025-8-14	100 股	100.00
American Hao's Pet Mexican Branch	新设	2025-09-01	200 万比索	100.00
GLOBAL PET INDUSTRY AMERICAN OPERATION HAO	新设	2025-09-01	200 万比索	100.00

十、在其他主体中的权益

1、在子公司中的权益

(1) 企业集团的构成

子公司名称	注册资本	主要经营地	注册地	业务性质	持股比例		取得方式
					直接	间接	
烟台好氏宠物食品科技有限公司	99.49 万元	山东省烟台市	山东省烟台市	生产	100.00%		同一控制下企业合并
烟台顽皮宠物用品销售有限公司	300 万元	山东省烟台市	山东省烟台市	贸易		100.00%	同一控制下企业合并
烟台顽皮国际贸易有限公司	230 万元	山东省烟台市	山东省烟台市	贸易	100.00%		同一控制下企业合并
烟台中卫宠物食品有限公司	203 万欧元	山东省烟台市	山东省烟台市	生产	51.00%		设立
上海中宠真致宠物食品有限公司	300 万元	上海市	上海市	贸易		100.00%	设立
HAO's Holdings, Inc	1276 万美元	美国加州	美国加州	贸易	100.00%		设立
American Jerky Company, LLC	2250 万美元	美国加州	美国加州	生产		59.50%	设立
烟台爱丽思中宠食品有限公司	6879.08 万元	山东省烟台市	山东省烟台市	生产	100.00%		非同一控制下企业合并
Canadian Jerky Company, LTD	105.3 加元	加拿大不列颠哥伦比亚省素里市	加拿大不列颠哥伦比亚省素里市	生产	94.97%		设立
北京中宠好氏宠物食品有限公司	1000 万元	北京市	北京市	贸易	100.00%		非同一控制下企业合并
The Natural Pet Treat Co. Ltd	10189.87 万新元	新西兰奥克兰	新西兰奥克兰	生产及贸易		100.00%	非同一控制下企业合并
Wanpy Europe Pet Foods B.V.	10 万欧元	荷兰福尔豪特	荷兰福尔豪特	贸易	75.00%		设立
Zeal Pet Foods New Zealand Limited	288600 股	新西兰奥克兰	新西兰奥克兰	贸易		100.00%	非同一控制下企业合并

上海中宠品牌管理有限公司	500 万元	上海市	上海市	贸易		100.00%	设立
杭州中宠华元宠物科技有限公司	500 万元	浙江省杭州市	浙江省杭州市	贸易	55.00%		非同一控制下企业合并
樟树市众鑫金鼎投资管理中心（有限合伙）	3650 万元	江西省宜春市	江西省宜春市	投资咨询	98.00%		非同一控制下企业合并
杭州领先宠物食品有限公司	10000 万元	浙江省杭州市	浙江省杭州市	贸易	100.00%		非同一控制下企业合并
PetfoodNZ International Limited	100 万新元	新西兰吉斯伯恩	新西兰吉斯伯恩	生产		90.00%	非同一控制下企业合并
上海好氏宠物食品有限公司	500 万元	上海市	上海市	贸易	100.00%		设立
烟台中宠联合供应链有限公司	4000 万元	山东省烟台市	山东省烟台市	贸易	100.00%		设立
杭州好氏宠物食品有限公司	5000 万元	浙江省杭州市	浙江省杭州市	生产		100.00%	设立
烟台多益天然海洋食品有限公司	2500 万元	山东省烟台市	山东省烟台市	贸易		100.00%	设立
烟台哈基米品牌管理有限公司	100 万元	山东省烟台市	山东省烟台市	贸易		70.00%	设立
Hao's International Limited	200 万港元	中国香港	中国香港	贸易		100.00%	设立
中宠科技（烟台）有限公司	1000 万元	山东省烟台市	山东省烟台市	技术服务	100.00%		设立
杭州中宠开泰宠物食品有限公司	500 万元	浙江省杭州市	浙江省杭州市	贸易		61.00%	设立
烟台市佳实农业科技有限公司	15000 万元	山东省烟台市	山东省烟台市	生产	100.00%		资产收购
ZEAL PET NUTRITION LIMITED	1000 股	新西兰奥克兰	新西兰奥克兰	生产		100.00%	设立
ZEAL PET NUTRITION INTERNATIONAL LIMITED	1 万港元	中国香港	中国香港	贸易		100.00%	设立
GREAT MAPLE PET NUTRITION COMPANY LTD	100 加元	加拿大不列颠哥伦比亚省	加拿大不列颠哥伦比亚省	贸易		100.00%	设立
Hao's Global Pet Nutrition Inc.	100 万美元	美国加州	美国加州	生产		100.00%	设立
远行管理咨询（广东横琴）有限公司	100 万元	广东省珠海市	广东省珠海市	贸易服务		100.00%	设立
烟台中宠联益企业管理有限公司	4100 万元	山东省烟台市	山东省烟台市	生产		51.22%	设立
Hao's Horizon Holdings Limited	100 股	新西兰奥克兰	新西兰奥克兰	生产		100.00%	设立
American Hao's Pet Mexican Branch	200 万比索	墨西哥	墨西哥	生产		100.00%	设立
GLOBAL PET INDUSTRY AMERICAN OPERATION HAO	200 万比索	墨西哥	墨西哥	生产		100.00%	设立

在子公司的持股比例不同于表决权比例的说明：

无

持有半数或以下表决权但仍控制被投资单位、以及持有半数以上表决权但不控制被投资单位的依据：

无

对于纳入合并范围的重要的结构化主体，控制的依据：

确定公司是代理人还是委托人的依据：

其他说明：

(2) 重要的非全资子公司

单位：元

子公司名称	少数股东持股比例	本期归属于少数股东的损益	本期向少数股东宣告分派的股利	期末少数股东权益余额
American Jerky Company, LLC	40.50%	24,482,180.55	13,673,816.00	180,763,917.78

子公司少数股东的持股比例不同于表决权比例的说明：

其他说明：

(3) 重要非全资子公司的主要财务信息

单位：元

子公司名称	期末余额						期初余额					
	流动资产	非流动资产	资产合计	流动负债	非流动负债	负债合计	流动资产	非流动资产	资产合计	流动负债	非流动负债	负债合计
American Jerky Company, LLC	585,327,270.89	277,083,828.61	862,411,099.50	410,542,491.17	16,591,450.98	427,133,942.15	337,631,576.60	183,868,995.25	521,500,571.85	76,017,061.36	26,643,718.63	102,660,779.99

单位：元

子公司名称	本期发生额				上期发生额			
	营业收入	净利润	综合收益总额	经营活动现金流量	营业收入	净利润	综合收益总额	经营活动现金流量
American Jerky Company, LLC	766,234,190.06	60,449,828.51	50,483,188.13	52,215,894.62	609,142,735.82	48,047,311.02	54,190,826.59	147,940,335.35

其他说明：

(4) 使用企业集团资产和清偿企业集团债务的重大限制

(5) 向纳入合并财务报表范围的结构化主体提供的财务支持或其他支持

其他说明：

2、在子公司的所有者权益份额发生变化且仍控制子公司的交易

(1) 在子公司所有者权益份额发生变化的情况说明

2025 年 4 月，公司收购杭州领先宠物食品有限公司少数股东持有的 10%股权；2025 年 7 月，公司收购新西兰 PetfoodNZ International Limited 少数股东持有的 20%的股权；2025 年 8 月，公司收购北京中宠好氏宠物食品有限公司少数股东持有的 49%股权。

(2) 交易对于少数股东权益及归属于母公司所有者权益的影响

单位：元

	杭州领先宠物食品有限公司	PetfoodNZ International Limited	北京中宠好氏宠物食品有限公司
购买成本/处置对价			
—现金	13,200,000.00	4.31	10,000.00
—非现金资产的公允价值		18,266,563.69	
购买成本/处置对价合计	13,200,000.00	18,266,568.00	10,000.00
减：按取得/处置的股权比例计算的子公司净资产份额	1,606,098.43	19,437,708.72	-32,473,454.11
差额	11,593,901.57	-1,171,140.72	32,483,454.11
其中：调整资本公积	11,593,901.57	-1,171,140.72	32,483,454.11
调整盈余公积			
调整未分配利润			

其他说明：

3、在合营企业或联营企业中的权益

(1) 重要的合营企业或联营企业

合营企业或联营企业名称	主要经营地	注册地	业务性质	持股比例		对合营企业或联营企业投资的会计处理方法
				直接	间接	
宿迁中宠汇英资产管理合伙企业（有限合伙）	江苏省宿迁市	江苏省宿迁市	投资管理	50.00%		权益法
爱淘宠物生活用品（柬埔寨）有限公司	柬埔寨	柬埔寨	生产	49.00%		权益法
共青城金瑞股权投资合伙企业（有限合伙）	江西省九江市	江西省九江市	投资管理	50.00%		权益法

在合营企业或联营企业的持股比例不同于表决权比例的说明：

持有 20%以下表决权但具有重大影响，或者持有 20%或以上表决权但不具有重大影响的依据：

(2) 重要联营企业的主要财务信息

单位：元

	期末余额/本期发生额			期初余额/上期发生额		
	爱淘宠物生活用品（柬埔寨）有限公司	宿迁中宠汇英资产管理合伙企业（有限合伙）	共青城金瑞股权投资合伙企业（有限合伙）	爱淘宠物生活用品（柬埔寨）有限公司（未经审计）	宿迁中宠汇英资产管理合伙企业（有限合伙）	共青城金瑞股权投资合伙企业（有限合伙）
流动资产	303,546,565.88	3,238,615.93	30,187,847.72	224,470,284.88	5,382,188.30	227,920.66
非流动资产	160,408,676.18	145,545,797.41	39,650,000.00	134,113,935.52	94,589,520.26	79,920,000.00
资产合计	463,955,242.06	148,784,413.34	69,837,847.72	358,584,220.40	99,971,708.56	80,147,920.66
流动负债	72,135,244.42	1,838,941.97	4,109,043.49	37,787,960.28	4,031,789.83	2,468,308.84
非流动负债	1,226,654.58			861,856.17		
负债合计	73,361,899.00	1,838,941.97	4,109,043.49	38,649,816.45	4,031,789.83	2,468,308.84
少数股东权益						
归属于母公司股东权益	390,593,343.06	146,945,471.37	65,728,804.23	319,934,403.95	95,939,918.73	77,679,611.82
按持股比例计算的净资产份额	191,390,738.10	73,472,735.68	36,045,676.24	156,767,857.94	47,969,959.37	42,599,499.12
调整事项						
--商誉						
--内部交易未实现利润	1,266,159.69			14,731.27		
--其他						
对联营企业权益投资的账面价值	190,615,711.06	73,472,735.68	36,114,051.42	157,258,990.58	47,969,959.36	42,668,424.87
存在公开报价的联营企业权益投资的公允价值						
营业收入	603,880,254.08			394,978,792.05		
净利润	78,826,131.94	82,387,874.24	11,950,807.59	53,899,342.02	89,171,619.46	1,666,857.97
终止经营的净利润						
其他综合收益	8,167,192.83			4,446,999.63		
综合收益总额	70,658,939.11	82,387,874.24	11,950,807.59	58,346,341.65	89,171,619.46	1,666,857.97
本年度收到的						

来自联营企业的股利						
-----------	--	--	--	--	--	--

其他说明：

(3) 不重要的合营企业和联营企业的汇总财务信息

单位：元

	期末余额/本期发生额	期初余额/上期发生额
合营企业：		
下列各项按持股比例计算的合计数		
联营企业：		
投资账面价值合计	6,518,791.37	1,752,669.19
下列各项按持股比例计算的合计数		
--净利润	-258,536.04	-10,050.41
--综合收益总额	-258,536.04	-10,050.41

其他说明：

4、其他

十一、政府补助

1、报告期末按应收金额确认的政府补助

适用 不适用

未能在预计时点收到预计金额的政府补助的原因

适用 不适用

2、涉及政府补助的负债项目

适用 不适用

单位：元

会计科目	期初余额	本期新增补助金额	本期计入营业外收入金额	本期转入其他收益金额	本期其他变动	期末余额	与资产/收益相关
递延收益	32,751,316.91	7,929,000.00		2,873,769.86	-10,005.00	37,796,542.05	与资产相关

3、计入当期损益的政府补助

适用 不适用

单位：元

会计科目	本期发生额	上期发生额
其他收益	9,377,098.48	9,175,631.61
财务费用	1,058,764.00	

其他说明：

十二、与金融工具相关的风险

1、金融工具产生的各类风险

1、金融工具风险

公司在经营过程中面临各种金融风险：信用风险、市场风险和流动性风险。公司经营管理层全面负责风险管理目标和政策的确定，并对风险管理目标和政策承担最终责任。风险管理的总体目标是在不过度影响公司竞争力和应变力的情况下，制定尽可能降低风险的风险管理政策。

(1) 信用风险

信用风险是指金融工具的一方不履行义务，造成另一方发生财务损失的风险。

为降低信用风险，本公司制定了相关的内部控制政策负责确定信用额度、进行信用审批，包括外部信用评级和在某些情况下的银行资信证明（当此信息可获取时），并执行其他监控程序以确保采取必要的措施回收过期债权。因此，本公司管理层认为本公司所承担的信用风险已经大为降低。

本公司信用风险主要产生于银行存款、应收账款、其他应收款等，这些金融资产的信用风险源自交易对手违约，最大风险敞口等于这些工具的账面金额。

- 1) 本公司的流动资金存放在信用评级较高的银行，故流动资金的信用风险较低。
- 2) 资产负债表日，公司按会计政策计提了坏账准备。
- 3) 公司对出口销售投保了出口信用保险，以降低客户信用风险。

(2) 市场风险

金融工具的市场风险，是指金融工具的公允价值或未来现金流量因市场价格变动而发生波动的风险，包括外汇风险、利率风险和其他价格风险。

1) 外汇风险

外汇风险，是指金融工具的公允价值或未来现金流量因外汇汇率变动而发生波动的风险。本公司面临的外汇风险主要来源于以美元或欧元计价的金融资产和金融负债本公司期末外币金融资产和外币金融负债列示见本附注项目七、62、外币货币性项目说明。

为规避汇率风险，公司主要采取以下措施：通过积极调整生产结构和产品结构，提高劳动生产率和产品附加值，争取更大的利润空间；合理利用结汇规则并择机开展远期结汇业务，力求结汇利益最大化；加快资金回笼速度，及时结汇，加快资金的周转率；充分依靠公司的竞争优势，发挥议价能力，接单过程中全面考虑人民币的升值预期，在出口合同中附加相关条款，减少和转嫁部分汇率波动风险。

本公司与银行已签订若干远期结汇合同，规避汇率变动带来的风险。

2) 利率风险

利率风险，是指金融工具的公允价值或未来现金流量因市场利率变动而发生波动的风险。本公司报告期内短期借款金额较少且期限较短，长期借款金额较少，故利率风险较低。

(3) 流动性风险

流动性风险，是指企业在履行以交付现金或其他金融资产的方式结算的义务时发生资金短缺的风险。本公司的政策是确保拥有充足的现金以偿还到期债务。流动性风险由本公司的财务部门集中控制。财务部门通过监控现金余额、可随时变现的有价证券等以确保公司在所有合理预测的情况下拥有充足的资金偿还债务。

十三、公允价值的披露

1、以公允价值计量的资产和负债的期末公允价值

单位：元

项目	期末公允价值			
	第一层次公允价值计量	第二层次公允价值计量	第三层次公允价值计量	合计
一、持续的公允价值计量	--	--	--	--
(4) 银行理财产品				
(三) 其他权益工具投资			65,800,783.50	65,800,783.50
(四) 其他非流动金融资产			51,283,082.74	51,283,082.74
二、非持续的公允价值计量	--	--	--	--

2、持续和非持续第一层次公允价值计量项目市价的确定依据

无

3、持续和非持续第二层次公允价值计量项目，采用的估值技术和重要参数的定性及定量信息

以公允价值计量且其变动计入当期损益的金融资产主要为银行理财产品，采用预期收益率预测未来现金流。

4、持续和非持续第三层次公允价值计量项目，采用的估值技术和重要参数的定性及定量信息

持续第三层次公允价值计量的其他权益工具投资为本公司持有的非上市公司股权投资。年末公允价值参考相关公司近期其他方股东增资作价金额，结合评估对象的实际情况，综合考虑各种影响因素确定。

5、持续的第三层次公允价值计量项目，期初与期末账面价值间的调节信息及不可观察参数敏感性分析

项目	年初余额	转入第三层次	转出第三层次	当期利得或损失总额		购买、发行、出售和结算				期末余额	对于在报告期末持有的资产，计入损益的当期未实现利得或变动	
				计入损益	计入其他综合收益	购买	发行	出售	结算			
1、交易性金融资产												
以公允价值计量且其变动计入当期损益的金融资产												
指定为以公允价值计量且其变动计入当期损益的金融资产												
2、其他权益工具投资	67,280,698.82				-765,994.18			713,921.14			65,800,783.50	
3、其他非流动金融资产	1,764,182.85			-69,284.11		49,588,184.00					51,283,082.74	-69,284.11
合计	69,044,881.67			-69,284.11	-765,994.18	49,588,184.00		713,921.14			117,083,866.24	-69,284.11
其中：与金融资产有关的损益												
与非金融资产有关的损益												

6、其他

十四、关联方及关联交易

1、本企业的母公司情况

母公司名称	注册地	业务性质	注册资本	母公司对本企业的持股比例	母公司对本企业的表决权比例
烟台中幸生物科技有限公司	山东省烟台市莱山经济开发区广场南路6号西楼孵化中心三层	研发与技术服务、贸易、商品销售、其他服务	850.00 万元	24.02%	24.02%

本企业的母公司情况的说明

本公司控股股东为烟台中幸生物科技有限公司。该公司成立于 2001 年 12 月 11 日，注册资本 850 万元，法定代表人郝忠礼。截至 2025 年 12 月 31 日，本公司实际控制人之一郝忠礼持有烟台中幸 100% 的股权。

本企业最终控制方是郝忠礼、肖爱玲夫妇。

其他说明：

2、本企业的子公司情况

本企业子公司的情况详见附注十、1、在子公司中的权益。

3、本企业合营和联营企业情况

本企业重要的合营或联营企业详见附注十、3、在合营企业或联营企业中的权益。

本期与本公司发生关联方交易，或前期与本公司发生关联方交易形成余额的其他合营或联营企业情况如下：

合营或联营企业名称	与本企业关系
-----------	--------

其他说明：

4、其他关联方情况

其他关联方名称	其他关联方与本企业关系
郝忠礼	实际控制人
肖爱玲	实际控制人
烟台和正投资中心（有限合伙）	持有公司 5%以上股份股东
日本伊藤株式会社	持有公司 5%以上股份股东
宿迁中宠汇英资产管理合伙企业（有限合伙）	联营企业
爱淘宠物生活用品（柬埔寨）有限公司	联营企业
重庆乐檬科技有限责任公司	联营企业
共青城金瑞股权投资合伙企业（有限合伙）	联营企业
九江华好共创宠物食品有限公司	公司董事存在重大影响的公司
重庆乐檬宠物食品有限公司	联营企业

其他说明：

公司于 2024 年 11 月 1 日转让所持有九江华好共创宠物食品有限公司全部的股权，2025 年 5 月 13 日公司董事卸任该公司副董事长，截至报告期末仍作为关联方列示。

5、关联交易情况

（1）购销商品、提供和接受劳务的关联交易

采购商品/接受劳务情况表

单位：元

关联方	关联交易内容	本期发生额	获批的交易额度	是否超过交易额度	上期发生额
日本伊藤株式会社	宠物罐头	40,672,977.15	45,000,000.00	否	34,983,125.32
爱淘宠物生活用品（柬埔寨）有限公司	宠物零食	453,644,406.02	630,000,000.00	否	291,717,594.82
九江华好共创宠物食品有限公司	材料			否	3,611,451.46

出售商品/提供劳务情况表

单位：元

关联方	关联交易内容	本期发生额	上期发生额
日本伊藤株式会社	宠物食品	18,606,036.67	18,336,362.54
爱淘宠物生活用品（柬埔寨）有限公司	材料	219,034,818.70	145,866,805.08
重庆乐檬科技有限责任公司	宠物食品	2,442,889.33	0.00
重庆乐檬宠物食品有限公司	宠物食品	1,107,448.27	2,436,047.33

购销商品、提供和接受劳务的关联交易说明

（2）关联担保情况

本公司作为担保方

单位：元

被担保方	担保金额	担保起始日	担保到期日	担保是否已经履行完毕

本公司作为被担保方

单位：元

担保方	担保金额	担保起始日	担保到期日	担保是否已经履行完毕
郝忠礼	10,000,000.00	2024年03月29日	2025年03月28日	是
郝忠礼	8,990,000.00	2024年06月17日	2025年06月12日	是

关联担保情况说明

（3）关键管理人员报酬

单位：元

项目	本期发生额	上期发生额
关键管理人员报酬	13,371,842.49	14,970,200.00

（4）其他关联交易

6、关联方应收应付款项

（1）应收项目

单位：元

项目名称	关联方	期末余额		期初余额	
		账面余额	坏账准备	账面余额	坏账准备
应收账款	日本伊藤株式会社	1,088,616.71	54,430.84	1,861,811.81	93,090.59
应收账款	重庆乐檬宠物食品有限公司	0.00	0.00	1,513,389.26	75,669.46
应收账款	重庆乐檬科技有限责任公司	2,617,853.30	130,892.67	0.00	0.00

（2）应付项目

单位：元

项目名称	关联方	期末账面余额	期初账面余额
应付账款	爱淘宠物生活用品（柬埔寨）有限公司	25,200,193.49	16,265,609.28
预付款项	九江华好共创宠物食品有限公司		26,454.00
应付账款	日本伊藤株式会社	2,576,191.99	0.00

十五、股份支付

1、股份支付总体情况

适用 不适用

单位：元

授予对象类别	本期授予		本期行权		本期解锁		本期失效	
	数量	金额	数量	金额	数量	金额	数量	金额
公司（含分公司、控股公司）董事（不含独立董事）、高级管理人员、中层管理人员、核心技术（业务）人员及骨干员工			1,785,543.20	17,855,432.00	1,785,543.2	17,855,432.00		
合计			1,785,543.20	17,855,432.00	1,785,543.2	17,855,432.00		

期末发行在外的股票期权或其他权益工具

适用 不适用

授予对象类别	期末发行在外的股票期权		期末发行在外的其他权益工具	
	行权价格的范围	合同剩余期限	行权价格的范围	合同剩余期限
董事、高级管理人员	10.00 元/股	10-22 个月		
中层和核心骨干人员	10.00 元/股	10-22 个月		

其他说明：

2、以权益结算的股份支付情况

适用 不适用

单位：元

授予日权益工具公允价值的确定方法	授予日股票公允价值与授予价格之差
授予日权益工具公允价值的重要参数	授予日收盘价格
可行权权益工具数量的确定依据	公司根据在职激励对象对应的权益工具以及对未来年度公司业绩的预测及业绩指标完成情况进行确定
本期估计与上期估计有重大差异的原因	无
以权益结算的股份支付计入资本公积的累计金额	49,751,807.51
本期以权益结算的股份支付确认的费用总额	27,210,339.21

其他说明：

十六、承诺及或有事项

1、重要承诺事项

资产负债表日存在的重要承诺

截至 2025 年 12 月 31 日，无需要披露的重大承诺事项。

2、或有事项

(1) 资产负债表日存在的重要或有事项

截至 2025 年 12 月 31 日，公司不存在需要披露的重大或有事项。

(2) 公司没有需要披露的重要或有事项，也应予以说明

公司不存在需要披露的重要或有事项。

3、其他

十七、资产负债表日后事项

1、利润分配情况

拟分配每 10 股派息数（元）	1.60
拟分配每 10 股分红股（股）	0
拟分配每 10 股转增数（股）	0
经审议批准宣告发放的每 10 股派息数（元）	1.60
经审议批准宣告发放的每 10 股分红股（股）	0
经审议批准宣告发放的每 10 股转增数（股）	0
利润分配方案	<p>公司 2025 年度利润分配预案为：以公司现有总股本 321,897,746.00 股为基数，向全体股东每 10 股派发现金人民币 1.60 元（含税），预计派发现金人民币 51,503,639.36 元（含税），本次分配不送红股、不以资本公积金转增股本。以上事项尚需股东会批准。</p> <p>在本次利润分配预案披露至实施前，若公司股本由于可转债转股、股份回购、股权激励行权等原因发生变动，则以权益分派实施时股权登记日享有利润分配权的股份总额为基数（回购专户股份不参与分配），公司将按照分配比例不变的原则进行调整并在权益分派实施公告中披露。</p>

2、其他资产负债表日后事项说明

无

十八、其他重要事项

1、分部信息

(1) 公司无报告分部的，或者不能披露各报告分部的资产总额和负债总额的，应说明原因

公司为宠物食品生产企业，主要产品为宠物零食及主粮等，无分部报告。

2、其他对投资者决策有影响的重要交易和事项

公司无其他对投资者决策有重大影响的重要交易和事项。

十九、母公司财务报表主要项目注释

1、应收账款

(1) 按账龄披露

单位：元

账龄	期末账面余额	期初账面余额
1 年以内（含 1 年）	959,869,697.88	709,990,266.37
1 至 2 年	24,194,127.37	2,503,822.05
2 至 3 年		4,738.71
合计	984,063,825.25	712,498,827.13

(2) 按坏账计提方法分类披露

单位：元

类别	期末余额					期初余额				
	账面余额		坏账准备		账面价值	账面余额		坏账准备		账面价值
	金额	比例	金额	计提比例		金额	比例	金额	计提比例	
其中：										
按组合计提坏账准备的应收账款	984,063,825.25	100.00%	7,111,667.79	0.72%	976,952,157.46	712,498,827.13	100.00%	7,431,187.50	1.04%	705,067,639.63
其中：										
应收账款组合 1	142,207,676.61	14.45%	7,111,667.79	5.00%	135,096,008.82	148,442,657.62	20.83%	7,431,187.50	5.01%	141,011,470.12
应收账款组合 2	841,856,148.64	85.55%	0.00	0.00%	841,856,148.64	564,056,169.51	79.17%	0.00	0.00%	564,056,169.51

合计	984,063,825.25	100.00%	7,111,667.79	0.72%	976,952,157.46	712,498,827.13	100.00%	7,431,187.50	1.04%	705,067,639.63
----	----------------	---------	--------------	-------	----------------	----------------	---------	--------------	-------	----------------

按组合计提坏账准备:

单位: 元

名称	期末余额		
	账面余额	坏账准备	计提比例
1 年以内 (含 1 年)	142,181,997.67	7,109,099.89	5.00%
1 年至 2 年 (含 2 年)	25,678.94	2,567.90	10.00%
2 年至 3 年 (含 3 年)	0.00	0.00	20.00%
3 年至 5 年 (含 5 年)	0.00	0.00	50.00%
5 年以上	0.00	0.00	100.00%
合并范围内关联方	841,856,148.64	0.00	
合计	984,063,825.25	7,111,667.79	

确定该组合依据的说明:

如是按照预期信用损失一般模型计提应收账款坏账准备:

适用 不适用**(3) 本期计提、收回或转回的坏账准备情况**

本期计提坏账准备情况:

单位: 元

类别	期初余额	本期变动金额				期末余额
		计提	收回或转回	核销	其他	
按单项计提坏账准备						
按组合计提坏账准备	7,431,187.50	-319,519.71				7,111,667.79
合计	7,431,187.50	-319,519.71				7,111,667.79

其中本期坏账准备收回或转回金额重要的:

无

(4) 本期实际核销的应收账款情况

无

(5) 按欠款方归集的期末余额前五名的应收账款和合同资产情况

单位: 元

单位名称	应收账款期末余额	合同资产期末余额	应收账款和合同资产期末余额	占应收账款和合同资产期末余额合计数的比例	应收账款坏账准备和合同资产减值准备期末余额
客户一	415,008,354.99		415,008,354.99	42.17%	0.00
客户二	316,079,420.62		316,079,420.62	32.12%	0.00
客户三	84,784,886.36		84,784,886.36	8.62%	4,239,244.32
客户四	64,169,107.20		64,169,107.20	6.52%	0.00
客户五	26,809,880.30		26,809,880.30	2.72%	0.00
合计	906,851,649.47		906,851,649.47	92.15%	4,239,244.32

2、其他应收款

单位：元

项目	期末余额	期初余额
应收股利	617,662.50	
其他应收款	1,271,955,016.97	176,538,799.75
合计	1,272,572,679.47	176,538,799.75

(1) 应收股利

1) 应收股利分类

单位：元

项目（或被投资单位）	期末余额	期初余额
应收子公司股利	617,662.50	
合计	617,662.50	

2) 重要的账龄超过 1 年的应收股利

无

3) 按坏账计提方法分类披露

适用 不适用

4) 本期计提、收回或转回的坏账准备的情况

无

5) 本期实际核销的应收股利情况

无

(2) 其他应收款

1) 其他应收款按款项性质分类情况

单位：元

款项性质	期末账面余额	期初账面余额
保证金及押金	229,253.42	199,400.00
往来款及其他	1,271,321,723.94	175,867,735.37
备用金及暂借款	468,993.54	516,120.40
合计	1,272,019,970.90	176,583,255.77

2) 按账龄披露

单位：元

账龄	期末账面余额	期初账面余额
1 年以内 (含 1 年)	1,193,718,571.38	109,274,777.08
1 至 2 年	57,021,438.26	46,064,733.27
2 至 3 年	21,243,561.26	21,235,345.42
3 年以上	36,400.00	8,400.00
3 至 4 年	28,000.00	
5 年以上	8,400.00	8,400.00
合计	1,272,019,970.90	176,583,255.77

3) 按坏账计提方法分类披露

单位：元

类别	期末余额					期初余额				
	账面余额		坏账准备		账面价值	账面余额		坏账准备		账面价值
	金额	比例	金额	计提比例		金额	比例	金额	计提比例	
其中：										
按组合计提坏账准备	1,272,019,970.90	100.00%	64,953.93	0.01%	1,271,955,016.97	176,583,255.77	100.00%	44,456.02	0.03%	176,538,799.75
其中：										
其他应收款组合 1	1,271,321,723.94	99.95%			1,271,321,723.94	175,867,735.37	99.59%			175,867,735.37
其他应收款组合 2										
其他应收款组合 3	698,246.96	0.05%	64,953.93	9.30%	633,293.03	715,520.40	0.41%	44,456.02	6.21%	671,064.38
合计	1,272,019,970.90	100.00%	64,953.93	0.01%	1,271,955,016.97	176,583,255.77	100.00%	44,456.02	0.03%	176,538,799.75

按组合计提坏账准备：1

单位：元

名称	期末余额		
	账面余额	坏账准备	计提比例
1 年以内 (含 1 年)	494,615.26	24,730.76	5.00%
1 年至 2 年 (含 2 年)	156,231.70	15,623.17	10.00%
2 年至 3 年 (含 3 年)	11,000.00	2,200.00	20.00%
3 年至 5 年 (含 5 年)	28,000.00	14,000.00	50.00%
5 年以上	8,400.00	8,400.00	100.00%
合并范围内关联方	1,271,321,723.94		
合计	1,272,019,970.90	64,953.93	

确定该组合依据的说明：

按预期信用损失一般模型计提坏账准备：

单位：元

坏账准备	第一阶段	第二阶段	第三阶段	合计
	未来 12 个月预期信用损失	整个存续期预期信用损失（未发生信用减值）	整个存续期预期信用损失（已发生信用减值）	
2025 年 1 月 1 日余额	44,456.02			44,456.02
2025 年 1 月 1 日余额在本期				
本期计提	20,497.91			20,497.91
2025 年 12 月 31 日余额	64,953.93			64,953.93

各阶段划分依据和坏账准备计提比例

损失准备本期变动金额重大的账面余额变动情况

适用 不适用

4) 本期计提、收回或转回的坏账准备情况

本期计提坏账准备情况：

单位：元

类别	期初余额	本期变动金额				期末余额
		计提	收回或转回	转销或核销	其他	
按组合计提坏账准备	44,456.02	20,497.91				64,953.93
合计	44,456.02	20,497.91				64,953.93

其中本期坏账准备转回或收回金额重要的：

无

5) 本期实际核销的其他应收款情况

无

6) 按欠款方归集的期末余额前五名的其他应收款情况

单位：元

单位名称	款项的性质	期末余额	账龄	占其他应收款期末余额合计数的比例	坏账准备期末余额
客户一	单位往来款	663,827,673.59	1 年以内	52.19%	
客户二	单位往来款	333,090,000.00	1 年以内	26.19%	
客户三	单位往来款	103,313,844.08	1 年以内, 1-2 年	8.12%	
客户四	单位往来款	63,808,807.78	1 年以内	5.02%	
客户五	单位往来款	44,770,720.49	1 年以内, 1-2 年	3.52%	
合计		1,208,811,045.94		95.04%	

3、长期股权投资

单位：元

项目	期末余额			期初余额		
	账面余额	减值准备	账面价值	账面余额	减值准备	账面价值
对子公司投资	421,563,368.09	9,885,191.87	411,678,176.22	1,046,837,078.07	9,885,191.87	1,036,951,886.20
对联营、合营企业投资	301,653,466.17	0.00	301,653,466.17	249,650,044.00	0.00	249,650,044.00
合计	723,216,834.26	9,885,191.87	713,331,642.39	1,296,487,122.07	9,885,191.87	1,286,601,930.20

(1) 对子公司投资

单位：元

被投资单位	期初余额 (账面价值)	减值准备 期初余额	本期增减变动				期末余额 (账面价值)	减值准备 期末余额
			追加投资	减少投资	计提减值 准备	其他		
烟台好氏宠物食品科技有限公司	2,426,842.32	0.00	0.00	0.00	0.00	0.00	2,426,842.32	0.00
烟台顽皮宠物用品销售有限公司	0.00	0.00	0.00	0.00	0.00	0.00	0.00	0.00
烟台爱丽丝中宠食品有限公司	72,823,766.82	0.00	0.00	0.00	0.00	1,901,858.40	74,725,625.22	0.00
烟台顽皮国际贸易有限公司	8,382,244.34	0.00	0.00	0.00	0.00	0.00	8,382,244.34	0.00
烟台中卫宠物食品有限公司	8,373,021.42	0.00	0.00	0.00	0.00	182,871.00	8,555,892.42	0.00
上海中宠真致宠物食品有限公司	0.00	0.00	0.00	0.00	0.00	0.00	0.00	0.00
HAO's Holdings, Inc	82,572,070.52	0.00	0.00	0.00	0.00	0.00	82,572,070.52	0.00
Canadian Jerky Company, LTD	79,112,832.87	0.00	0.00	0.00	0.00	0.00	79,112,832.87	0.00
北京中宠好氏宠物食品有限公司	0.00	5,100,000.00	10,000.00	0.00	0.00	0.00	10,000.00	5,100,000.00
Wanpy Europe Pet Foods	591,315.00	0.00	0.00	0.00	0.00	0.00	591,315.00	0.00

B. V.									
The Natural Pet Treat Co. Ltd	507,223,080.68	0.00	7,575,300.00	514,798,380.68	0.00	0.00	0.00	0.00	0.00
上海中宠品牌管理有限公司	0.00	0.00	0.00	0.00	0.00	0.00	0.00	0.00	0.00
山东顽宠电子商务有限公司	0.00	0.00	0.00	0.00	0.00	0.00	0.00	0.00	0.00
樟树市众鑫金鼎投资管理中心（有限合伙）	35,770,000.00	0.00	0.00	0.00	0.00	0.00	35,770,000.00	0.00	0.00
杭州中宠华元宠物科技有限公司	2,750,000.00	0.00	0.00	0.00	0.00	0.00	2,750,000.00	0.00	0.00
杭州领先宠物食品有限公司	65,965,687.94	0.00	13,200,000.00	0.00	0.00	914,355.00	80,080,042.94	0.00	0.00
PetfoodNZ International Limited	156,450,659.18	0.00	4.31	156,450,663.49	0.00	0.00	0.00	0.00	0.00
上海好氏宠物食品有限公司	3,599,065.11	4,785,191.87	0.00	0.00	0.00	6,216,748.41	9,815,813.52	4,785,191.87	0.00
烟台中宠联合供应链有限公司	10,411,300.00	0.00	3,800,000.00	0.00	0.00	0.00	14,211,300.00	0.00	0.00
中宠科技（烟台）有限公司	500,000.00	0.00	5,470,000.00	0.00	0.00	0.00	5,970,000.00	0.00	0.00
烟台市佳实农业科技有限公司	0.00	0.00	6,704,197.07	0.00	0.00	0.00	6,704,197.07	0.00	0.00
合计	1,036,951,886.20	9,885,191.87	36,759,501.38	671,249,044.17		9,215,832.81	411,678,176.22	9,885,191.87	

（2）对联营、合营企业投资

单位：元

被投资单位	期初余额（账面价值）	减值准备期初余额	本期增减变动							期末余额（账面价值）	减值准备期末余额
			追加投资	减少投资	权益法下确认的投资损益	其他综合收益调整	其他权益变动	宣告发放现金股利或利润	计提减值准备		
一、合营企业											

二、联营企业												
爱淘宠物生活用品（柬埔寨）有限公司	157,258,990.58				37,358,644.97	-4,001,924.49		0.00			190,615,711.06	
宿迁中宠汇英资产管理合伙企业（有限合伙）	47,969,959.36				41,193,937.12	0.00		15,691,160.80			73,472,735.68	
重庆乐檬科技有限责任公司	470,354.04				80,237.27	0.00		0.00			550,591.31	
共青城金瑞股权投资合伙企业（有限合伙）	42,668,424.87				-6,554,373.45	0.00		0.00			36,114,051.42	
重庆乐檬宠物食品有限公司	1,282,315.15				-381,938.45	0.00		0.00			900,376.70	
小计	249,650,044.00				71,696,507.46	-4,001,924.49		15,691,160.80			301,653,466.17	
合计	249,650,044.00	0.00			71,696,507.46	-4,001,924.49		15,691,160.80			301,653,466.17	0.00

可收回金额按公允价值减去处置费用后的净额确定

适用 不适用

可收回金额按预计未来现金流量的现值确定

适用 不适用

前述信息与以前年度减值测试采用的信息或外部信息明显不一致的差异原因

公司以前年度减值测试采用信息与当年实际情况明显不一致的差异原因

(3) 其他说明

4、营业收入和营业成本

单位：元

项目	本期发生额		上期发生额	
	收入	成本	收入	成本
主营业务	2,053,034,264.11	1,598,412,677.43	1,867,437,989.23	1,434,969,365.03
其他业务	263,023,438.03	206,708,111.17	332,792,468.58	196,949,440.21
合计	2,316,057,702.14	1,805,120,788.60	2,200,230,457.81	1,631,918,805.24

营业收入、营业成本的分解信息：

单位：元

合同分类	总部		合计	
	营业收入	营业成本	营业收入	营业成本
业务类型				
其中：				
宠物零食	1,263,352,238.15	924,127,764.55	1,263,352,238.15	924,127,764.55
宠物主粮	788,178,591.77	672,840,651.97	788,178,591.77	672,840,651.97
宠物用品及其他	264,526,872.22	208,152,372.08	264,526,872.22	208,152,372.08
按经营地区分类				
其中：				
境内	1,361,452,981.10	1,137,140,423.18	1,361,452,981.10	1,137,140,423.18
境外	954,604,721.04	667,980,365.43	954,604,721.04	667,980,365.43

与履约义务相关的信息：无

其他说明：无

5、投资收益

单位：元

项目	本期发生额	上期发生额
成本法核算的长期股权投资收益	3,568,504.09	100,000,000.00
权益法核算的长期股权投资收益	71,696,507.46	69,675,846.84
处置长期股权投资产生的投资收益	4.10	15,532,039.93
处置交易性金融资产取得的投资收益	173,122.85	1,486,429.30
合计	75,438,138.50	186,694,316.07

6、其他

二十、补充资料

1、当期非经常性损益明细表

适用 不适用

单位：元

项目	金额	说明
非流动性资产处置损益	-623,197.59	
计入当期损益的政府补助（与公司正常经营业务密切相关，符合国家政策规定、按照确定的标准享有、对公司损益产生持续影响的政府补助除外）	13,309,632.34	
除同公司正常经营业务相关的有效套期保值业务外，非金融企业持有金融资产和金融负债产生的公允价值变动损益以及处置金融资产和金融负债产生的损益	958,333.12	
委托他人投资或管理资产的损益	471,327.55	
除上述各项之外的其他营业外收入和支出	891,681.59	
减：所得税影响额	2,548,720.37	
少数股东权益影响额（税后）	-64,491.00	
合计	12,523,547.64	--

其他符合非经常性损益定义的损益项目的具体情况：

适用 不适用

公司不存在其他符合非经常性损益定义的损益项目的具体情况。

将《公开发行证券的公司信息披露解释性公告第 1 号——非经常性损益》中列举的非经常性损益项目界定为经常性损益项目的情况说明

适用 不适用

项目	涉及金额（元）	原因
个税手续费返还	174,502.78	符合国家政策，持续发生。

2、净资产收益率及每股收益

报告期利润	加权平均净资产收益率	每股收益	
		基本每股收益（元/股）	稀释每股收益（元/股）
归属于公司普通股股东的净利润	13.46%	1.2286	1.2212
扣除非经常性损益后归属于公司普通股股东的净利润	13.00%	1.1863	1.1815

3、境内外会计准则下会计数据差异

(1) 同时按照国际会计准则与按中国会计准则披露的财务报告中净利润和净资产差异情况

适用 不适用

(2) 同时按照境外会计准则与按中国会计准则披露的财务报告中净利润和净资产差异情况

适用 不适用

(3) 境内外会计准则下会计数据差异原因说明，对已经境外审计机构审计的数据进行差异调节的，应注明该境外机构的名称

4、其他