

公司代码：688602

公司简称：康鹏科技

上海康鹏科技股份有限公司 2025年年度报告

重要提示

一、本公司董事会及董事、高级管理人员保证年度报告内容的真实性、准确性、完整性，不存在虚假记载、误导性陈述或重大遗漏，并承担个别和连带的法律责任。

二、公司上市时未盈利且尚未实现盈利

是 否

三、重大风险提示

公司已在本报告中详细描述可能存在的风险，敬请查阅“第三节管理层讨论与分析”中“四、风险因素”部分的相关内容。公司提请投资者特别关注如下风险：

2025 年度实现归属于上市公司股东的净利润-6,420.06 万元，主要受国内竞争激烈导致的产品价格承压和成本费用相对刚性的影响。如未来行业需求复苏未达预期，市场需求未能持续增长导致行业竞争进一步加剧，或者公司新品放量未达预期以及自身销售能力不够强大，将对公司经营业绩产生较大不利影响。

公司已在积极调整经营策略并采取措施，未来公司力争减少因外部环境及行业因素对公司经营业绩带来的影响，确保公司未来经营回到良性运营的轨道上，以降低相关风险。

四、公司全体董事出席董事会会议。

五、众华会计师事务所(特殊普通合伙)为本公司出具了标准无保留意见的审计报告。

六、公司负责人杨建华、主管会计工作负责人喜莘及会计机构负责人(会计主管人员)崔巍声明：保证年度报告中财务报告的真实、准确、完整。

七、董事会决议通过的本报告期利润分配预案或公积金转增股本预案

公司2025年度利润分配预案为：不进行利润分配，不进行资本公积金转增股本，不送红股。以上利润分配预案已经公司第三届董事会第九次会议审议通过，尚需公司股东会审议通过。

母公司存在未弥补亏损

适用 不适用

八、是否存在公司治理特殊安排等重要事项

适用 不适用

九、前瞻性陈述的风险声明

适用 不适用

本报告所涉及的公司未来计划、发展战略等前瞻性陈述，不构成公司对投资者的实质承诺，请投资者注意投资风险。

十、是否存在被控股股东及其他关联方非经营性占用资金情况

否

十一、是否存在违反规定决策程序对外提供担保的情况

否

十二、是否存在半数以上董事无法保证公司所披露年度报告的真实性、准确性和完整性

否

十三、其他

适用 不适用

目录

第一节	释义	5
第二节	公司简介和主要财务指标	6
第三节	管理层讨论与分析	14
第四节	公司治理、环境和社会	46
第五节	重要事项	72
第六节	股份变动及股东情况	102
第七节	债券相关情况	112
第八节	财务报告	112

备查文件目录	载有法定代表人、财务负责人、会计机构负责人签名并盖章的会计报表
	载有会计师事务所盖章、注册会计师签名并盖章的审计报告正本
	报告期内在上海证券交易所网站上公开披露过的所有公司文件的正文及公告的原稿

第一节 释义

一、释义

在本报告书中，除非文义另有所指，下列词语具有如下含义：

常用词语释义		
康鹏科技、公司、发行人	指	上海康鹏科技股份有限公司
保荐人	指	中信建投证券股份有限公司
律师	指	上海市锦天城律师事务所
会计师、审计机构	指	众华会计师事务所（特殊普通合伙）
报告期	指	2025年1月1日至2025年12月31日
CDMO	指	Contract Development and Manufacturing Organization, 定制研发生产
LCD	指	Liquid Crystal Display
LGD	指	LG Display
上海万溯	指	上海万溯药业有限公司
上海启越	指	上海启越化工有限公司
康鹏环保	指	上海康鹏环保科技有限公司
兰州康鹏	指	兰州康鹏科技有限公司，曾用名“兰州康鹏威耳化工有限公司”
兰康硅材料	指	兰州康鹏硅材料有限公司
兰康新能源	指	兰州康鹏新能源科技有限公司
康鹏新加坡	指	CHEMSPEC INTERNATIONAL PTE. LTD.，注册地为新加坡的公司
API	指	API, Inc.，注册地为美国的公司
欧常投资	指	宁波梅山保税港区欧常投资管理有限公司
琴欧投资	指	宁波梅山保税港区琴欧投资合伙企业（有限合伙）
冀幸投资	指	宁波梅山保税港区冀幸投资合伙企业（有限合伙）
朝修投资	指	宁波梅山保税港区朝修投资管理合伙企业（有限合伙）
顾宜投资	指	宁波梅山保税港区顾宜投资管理合伙企业（有限合伙）
桐乡稼沃	指	桐乡稼沃云枫股权投资合伙企业（有限合伙）
桐乡云汇	指	桐乡云汇股权投资基金合伙企业（有限合伙）
桐乡毕方	指	桐乡毕方创业投资合伙企业（有限合伙）
无锡云晖	指	无锡云晖新能源汽车产业投资管理合伙企业（有限合伙）
星域惠天	指	宁波梅山保税港区星域惠天投资管理合伙企业（有限合伙）
中科康润	指	上海中科康润新材料科技有限公司

中硝康鹏	指	浙江中硝康鹏化学有限公司
康鹏昂博	指	上海康鹏昂博药业有限公司
觅拓科技	指	安徽觅拓新材料技术有限公司（曾用名“上海觅拓材料科技有限公司”）
觅拓材料	指	安徽觅拓材料科技有限公司
上海天艺	指	上海天艺建筑装饰工程有限公司
《证券法》	指	《中华人民共和国证券法》
《公司法》	指	《中华人民共和国公司法》

第二节 公司简介和主要财务指标

一、公司基本情况

公司的中文名称	上海康鹏科技股份有限公司
公司的中文简称	康鹏科技
公司的外文名称	ShanghaiChemspecCorporation
公司的外文名称缩写	Chemspec
公司的法定代表人	杨建华
公司注册地址	上海市普陀区祁连山南路2891弄200号1幢
公司注册地址的历史变更情况	/
公司办公地址	上海市普陀区祁连山南路2891弄200号1幢
公司办公地址的邮政编码	200331
公司网址	https://www.chemspec.com.cn
电子信箱	ir@chemspec.com.cn

二、联系人和联系方式

	董事会秘书	证券事务代表
姓名	张熙	-
联系地址	上海市普陀区祁连山南路2891弄200号1幢	-
电话	021-63638712	-
传真	021-63636993	-
电子信箱	ir@chemspec.com.cn	-

三、信息披露及备置地点

公司披露年度报告的媒体名称及网址	《中国证券报》（ www.cs.com.cn ） 《证券日报》（ www.zqrb.cn ） 《上海证券报》（ www.cnstock.com ） 《证券时报》（ www.stcn.com ）
公司披露年度报告的证券交易所网址	www.sse.com.cn
公司年度报告备置地点	上海康鹏科技股份有限公司董事会办公室

四、公司股票/存托凭证简况

(一) 公司股票简况

√适用 □不适用

公司股票简况				
股票种类	股票上市交易所及板块	股票简称	股票代码	变更前股票简称
A股	上海证券交易所科创板	康鹏科技	688602	/

(二) 公司存托凭证简况

□适用 √不适用

五、其他相关资料

公司聘请的会计师事务所 (境内)	名称	众华会计师事务所(特殊普通合伙)
	办公地址	上海市虹口区东大名路1089号北外滩来福士东塔17-18楼
	签字会计师姓名	朱靓旻、邓马艳
公司聘请的会计师事务所 (境外)	名称	-
	办公地址	-
	签字会计师姓名	-
报告期内履行持续督导职责的保荐机构	名称	中信建投证券股份有限公司
	办公地址	上海市浦东新区浦东南路528号上海证券大厦北塔2203室
	签字的保荐代表人姓名	周傲尘、张兴华
	持续督导的期间	2023年7月20日至2026年12月31日
报告期内履行持续督导职责的财务顾问	名称	不适用
	办公地址	不适用
	签字的财务顾问主办人姓名	不适用
	持续督导的期间	不适用

六、近三年主要会计数据和财务指标

(一)主要会计数据

单位：元 币种：人民币

主要会计数据	2025年	2024年	本期比上年 同期增减 (%)	2023年
营业收入	769,584,605 .25	674,813,318 .15	14.04	979,591,613 .03
扣除与主营业务无关的业务 收入和不具备商业实质的收 入后的营业收入	754,599,137 .77	656,049,578 .10	15.02	956,077,711 .80
利润总额	- 82,525,171. 63	- 71,806,812. 00	不适用	125,808,923 .92
归属于上市公司股东的净利 润	- 64,200,590. 55	- 49,531,648. 34	不适用	112,699,148 .17
归属于上市公司股东的扣除 非经常性损益的净利润	- 81,798,027. 89	- 93,595,100. 90	不适用	80,255,581. 02
经营活动产生的现金流量净 额	136,411,630 .14	60,797,379. 56	124.37	212,849,738 .16
	2025年末	2024年末	本期末比上 年同期末增 减(%)	2023年末
归属于上市公司股东的净资 产	2,716,521,5 99.72	2,772,109,5 91.34	-2.01	2,770,328,2 05.35
总资产	3,153,272,5 48.64	3,255,092,7 62.50	-3.13	3,295,980,2 98.57

(二)主要财务指标

主要财务指标	2025年	2024年	本期比上年 同期增减(%)	2023年
基本每股收益(元/股)	-0.12	-0.10	不适用	0.25
稀释每股收益(元/股)	-0.12	-0.10	不适用	0.25
扣除非经常性损益后的基本 每股收益(元/股)	-0.16	-0.18	不适用	0.17
加权平均净资产收益率(%)	-2.34	-1.78	减少0.56个百 分点	5.04
扣除非经常性损益后的加权 平均净资产收益率(%)	-2.98	-3.36	增加0.38个百 分点	3.59
研发投入占营业收入的比例 (%)	9.84	12.65	减少2.81个百 分点	8.87

报告期末公司前三年主要会计数据和财务指标的说明

适用 不适用

经营活动产生的现金流量净额变动超过 30%主要系报告期第一季度收到上年期末境外发货的回款较大所致。

七、境内外会计准则下会计数据差异

(一)同时按照国际会计准则与按中国会计准则披露的财务报告中净利润和归属于上市公司股东的净资产差异情况

适用 不适用

(二)同时按照境外会计准则与按中国会计准则披露的财务报告中净利润和归属于上市公司股东的净资产差异情况

适用 不适用

(三)境内外会计准则差异的说明：

适用 不适用

八、2025 年分季度主要财务数据

单位：元 币种：人民币

	第一季度 (1-3 月份)	第二季度 (4-6 月份)	第三季度 (7-9 月份)	第四季度 (10-12 月份)
营业收入	243,177,446.14	193,261,148.67	159,736,643.99	173,409,366.45
归属于上市公司股东的净利润	30,629,054.29	387,699.64	-34,966,759.93	-60,250,584.55
归属于上市公司股东的扣除非经常性损益后的净利润	27,268,081.90	-3,905,261.73	-37,538,993.42	-67,621,854.64
经营活动产生的现金流量净额	103,812,462.17	-26,167,748.49	53,280,483.84	5,486,432.62

季度数据与已披露定期报告数据差异说明

适用 不适用

九、非经常性损益项目和金额

适用 不适用

单位：元 币种：人民币

非经常性损益项目	2025年金额	附注（如适用）	2024年金额	2023年金额
非流动性资产处置损益，包括已计提资产减值准备的冲销部分	191,627.75		446,507.75	27,677,776.64
计入当期损益的政府补助，但与公司正常经营业务密切相关、符合国家政策规定、按照确定的标准享有、对公司损益产生持续影响的政府补助除外	9,716,933.97		7,517,524.15	13,417,384.31
除同公司正常经营业务相关的有效套期保值业务外，非金融企业持有金融资产和金融负债产生的公允价值变动损益以及处置金融资产和金融负债产生的损益	9,724,143.09		11,101,744.65	4,730,389.52
计入当期损益的对非金融企业收取的资金占用费	-			
委托他人投资或管理资产的损益				
对外委托贷款取得的损益				
因不可抗力因素，如遭受自然灾害而产生的各项财产损失				
单独进行减值测试的应收款项减值准备转回				
企业取得子公司、联营企业及合营企业的投资成本小于取得投资时应享有被投资单位可辨认净资产公允价值产生的收益			37,424,149.85	
同一控制下企业合并产生的子公司期初至合并日的当期净损益				
非货币性资产交换损益				
债务重组损益				
企业因相关经营活动不再持续而发生的一次性费用，如安置职工的支出等				-4,963,183.72
因税收、会计等法律、法规的调整对当期损益产生的一次性影响				
因取消、修改股权激励计划一次性确认的股份支付费用				
对于现金结算的股份支付，在可行权日之后，应付职工薪酬的公允价值变动产生的损益				
采用公允价值模式进行后续计量的投资性房地产公允价值变动产				

生的损益				
交易价格显失公允的交易产生的收益				
与公司正常经营业务无关的或有事项产生的损益				
受托经营取得的托管费收入				
除上述各项之外的其他营业外收入和支出	1,411,476.63	因工程款诉讼已结案，报告期冲回前期多计提的应付款利息。	- 4,431,443.55	- 2,455,868.55
其他符合非经常性损益定义的损益项目	-			
减：所得税影响额	3,412,732.75		7,970,957.70	5,815,675.51
少数股东权益影响额（税后）	34,011.35		24,072.59	147,255.54
合计	17,597,437.34		44,063,452.56	32,443,567.15

对公司将《公开发行证券的公司信息披露解释性公告第1号——非经常性损益》未列举的项目认定为非经常性损益项目且金额重大的，以及将《公开发行证券的公司信息披露解释性公告第1号——非经常性损益》中列举的非经常性损益项目界定为经常性损益的项目，应说明原因。

适用 不适用

十、营业收入扣除情况表

单位：万元 币种：人民币

项目	本年度	具体扣除情况	上年度	具体扣除情况
营业收入金额	76,958.46		67,481.33	
营业收入扣除项目合计金额	1,498.55		1,876.37	
营业收入扣除项目合计金额占营业收入的比重(%)	1.95	/	2.78	/
一、与主营业务无关的业务收入				
1. 正常经营之外的其他业务收入。如出租固定资产、无形资产、包装物，销售材料，用材料进行非货币性资产交换，经营受托管理业务等实现的收入，以及虽计入主营业务收入，但属于上市公司正常经营之外的收入。	1,498.55	材料及废旧物资销售、资产租赁收入、出口代理收入等	1,876.37	材料及废旧物资销售、资产租赁收入、出口代理收入等
2. 不具备资质的类金融业务收入，如拆出资金利息收入；本会计年度以及上一会计年度新增的类金融业务所产生的收入，如担保、商业保理、小额贷款、融资租赁、典当等业务形成的收入，为销售主营产品而开展的融资租赁业务除外。				
3. 本会计年度以及上一会计年度新增贸易业务所产生的收入。				
4. 与上市公司现有正常经营业务无关的关联交易产生的收入。				
5. 同一控制下企业合并的子公司期初至合并日的收入。				
6. 未形成或难以形成稳定业务模式的业务所产生的收入。				

与主营业务无关的业务收入小计	1,498.55		1,876.37	
二、不具备商业实质的收入				
1. 未显著改变企业未来现金流量的风险、时间分布或金额的交易或事项产生的收入。				
2. 不具有真实业务的交易产生的收入。如以自我交易的方式实现的虚假收入，利用互联网技术手段或其他方法构造交易产生的虚假收入等。				
3. 交易价格显失公允的业务产生的收入。				
4. 本会计年度以显失公允的对价或非交易方式取得的企业合并的子公司或业务产生的收入。				
5. 审计意见中非标准审计意见涉及的收入。				
6. 其他不具有商业合理性的交易或事项产生的收入。				
不具备商业实质的收入小计	-		-	
三、与主营业务无关或不具备商业实质的其他收入				
营业收入扣除后金额	75,459.91		65,604.96	

十一、存在股权激励、员工持股计划的公司可选择披露扣除股份支付影响后的净利润

√适用 □不适用

单位：万元 币种：人民币

主要会计数据	2025年	2024年	本期比上年同期增减(%)	2023年
扣除股份支付影响后的净利润	-5,459.52	-3,749.93	不适用	12,047.63

注：表格中数据为“扣除股份支付影响后的归母净利润”

十二、非企业会计准则财务指标情况

□适用 √不适用

十三、采用公允价值计量的项目

√适用 □不适用

单位：元 币种：人民币

项目名称	期初余额	期末余额	当期变动	对当期利润的影响金额
交易性金融资产	0.00	0.00	0.00	9,724,143.09
应收款项融资	12,836,494.22	10,564,508.64	-2,271,985.58	0.00
合计	12,836,494.22	10,564,508.64	-2,271,985.58	9,724,143.09

十四、因国家秘密、商业秘密等原因的信息暂缓、豁免情况说明

√适用 □不适用

为保护核心竞争力和履行保密义务，本公司认定客户及供应商名称为商业秘密，豁免其在2025年年度报告中的披露信息。

第三节 管理层讨论与分析

一、报告期内公司所从事的主要业务、经营模式、行业情况说明

(一) 主要业务、主要产品或服务情况

公司是一家深耕于精细化工领域的技术驱动型企业，主要从事精细化学品的研发、生产和销售。公司主要产品根据其终端产品应用领域和业务类型，分别属于新

材料行业和 CDMO 行业两大板块。其中新材料产品主要覆盖显示材料、新能源电池材料及电子化学品、有机硅材料领域，CDMO 产品主要覆盖医药和农药领域。

公司业务分类及产品具体情况如下：

产品分类		主要产品	主要产品用途	最终应用领域
新材料	显示材料	含氟液晶单体及中间体	混合液晶	LCD 显示面板
	新能源电池材料及电子化学品	LiFSI	作为锂电池电解液的重要溶质锂盐或添加剂	锂离子电池
	有机硅材料	有机硅压敏胶	作为印刷线路板的保护用胶	印刷线路板制造
		苯基硅烷	苯基硅油、苯基树脂和苯基硅橡胶	LED 灌封胶，航空航天和电力行业等
CDMO	医药	创新药的原料药或中间体的定制开发	医药重要原料	医疗健康
	农药	新型杀虫剂、杀菌剂、除螨剂等创新型的原药或中间体的定制开发	农药重要原料	植保领域

目前公司主营业务收入中境外收入为 3.83 亿元，占比 51.71%。其中，海外业务中 CDMO 板块收入比重较大，本年度约 3.01 亿元。公司基于自身的技术优势，通常在原料药研发初期便与下游原研企业开展合作，大多数为一对一定制化研发产品，处于研发阶段或上市后专利保护期，故大多数产品为单一客户。目前，公司主要医药客户包括礼来、Chimerix, Inc，农药客户为日本曹达等。

新增重要非主营业务情况

适用 不适用

(二) 主要经营模式

1、采购模式

公司产品涉及的主要原材料的采购模式为计划采购。生产部门和仓储部门依据经营计划及最低库存表等提交经审批的原物料申购单，采购部门再根据申购单制定采购计划，包括根据《采购管理程序》《合格供应商名录》等选择供应商进行评估，确定供应商后制定采购订单并签署合同。

公司采购分为总部采购和工厂采购。大宗原材料和集中采购的专用原材料以及总部研发原材料由总部采购，其余原材料由工厂采购。

2、生产模式

公司根据年度预计需求量以及销售部提供的销售订单情况制定生产计划，并由各工厂根据各自生产设备和工艺流程不同特点分别承担产品的全部或部分阶段的生产任务，各工厂的生产部门根据产品及生产线情况安排具体生产计划。公司会根据生产工艺对少数工艺流程相对简单、技术关键点容易控制、非核心技术的产品或少数较为简单的生产环节以外协模式进行生产。

3、销售模式

公司的销售业务由商务发展部和销售部负责，商务发展部负责市场拓展、客户维护等，销售部负责订单管理、与生产部门对接生产计划、订单发货等。

公司销售为直销模式。公司客户可分为生产型企业和贸易型企业。贸易型客户的经销模式与传统经销模式的存在区别，贸易型客户主要代终端客户向公司进行采购。

(三) 所处行业情况

1、行业的发展阶段、基本特点、主要技术门槛

(1) 新材料行业

1.1 显示材料

2025 年全球显示器面板市场竞争格局迎来历史性重构。LGD 策略性收缩 LCD 业务，台系厂商受成本与产能冲击逐步转向细分市场。在关税政策调整叠加海外面板厂商收缩 LCD 业务所引发的供应链结构性调整下，中国大陆面板厂商通过并购或者新建的方式增加 LCD 显示器面板产能，并采取积极的价格策略，市场份额大幅提升。根据群智咨询研究数据，2025 年全球显示器面板市场微增并正式迈入存量竞争阶段，大陆厂商市占率达 67%。LCD 作为显示器面板的核心品类，2025 年出货量仍占据市场 98% 份额。

1.2 新能源电池材料及电子化学品

2025 年，传统液态电解液技术升级主要围绕“高性能化”和“低成本化”两大方向展开。根据大东时代智库数据，新型锂盐的应用比例提升，LiFSI（双氟磺酰亚胺锂）作为高性能锂盐，添加比例从 2024 年的 1.8% 提升至 2025 年的 2.2%，预计 2026 年将达到 3%。下游电解液企业竞争头部效应明显，同时海外一体化布局提速，以应对海外电池产能扩张需求。

1.3 有机硅材料

市场竞争环境持续激烈，行业整体承压运行。有机硅上游原材料供应充足、价格在低位区间震荡，下游产业保持稳定发展，技术升级、产品换代给有机硅材料的应用带来更多的新机遇。

(2) CDMO 行业

境外内业务受集采的扩面提质影响，下游药企的毛利压缩进而影响上游毛利水平。境外业务受地缘冲突与贸易壁垒影响，区域化布局成为重要考量。同时，医药市场结构的演变正推动 CDMO 向高技术门槛领域倾斜。肿瘤、中枢神经系统、代谢疾病等领域的创新，催生了更多高效化合物、多肽、小核酸等复杂项目。

行业整体表现为技术密集程度高、市场需求多元化。由于同一种中间体产品经不同的工艺流程可延伸出几种甚至几十种不同用途的衍生品，生产工艺复杂多变。产品均需要经过实验室开发、小试、中试再到规模化生产，并根据下游客户的需求变

化及时更新或改进，在生产工艺的经验积累、产品的质量和稳定性要求以及创新能力方面均存在技术门槛。

2、公司所处的行业地位分析及其变化情况

(1) 新材料行业

1.1 显示材料

公司是该细分产品领域的重要市场参与者。公司与日本 JNC、德国 Merck 等国际混晶巨头一直保持良好的合作关系，主要供应含氟单晶产品，产品出货量位居行业前列。公司与江苏和成、八亿时空等国内著名混晶生产企业建立了良好的合作关系，主要供应含氟单晶及中间体。

在海外面板厂商收缩 LCD 业务所引发的供应链结构性调整下，公司一方面采取积极的价格策略以维持市场份额，另一方面公司对产能整合进行了规划，借助规模效应实现降本增效。

1.2 新能源电池材料及电子化学品

公司是国内最早开始量产 LiFSI 的企业，专注于固态 LiFSI 的生产，与国内大型电解液生产企业保持良好合作关系。2025 年电解液行业经历了“上半年价格平稳，下半年涨价回升”的走势。受储能产业需求爆发带动电解液需求激增，进而传导至上游原材料，本年该板块的毛利水平在年末得到初步修复，预计在 2026 年毛利水平将进一步好转。另外，随着电解液厂商海外一体化布局提速，固态 LiFSI 纯度高、稳定性好、便于长距离运输和储存的特性在出口业务中将展现优势。

公司电子化学品板块业务量较小，主要产品的下游行业为电子材料行业，市场细分程度较高，技术发展和行业状况差异明显，核心产品多以客户非标定制类为主。同时电子材料产品附加值高，周期成长性确定，随着公司在技术研发上的持续投入，相关产品有望陆续通过客户测试并实现规模化量产。

1.3 有机硅材料领域

公司是该细分产品领域的重要市场参与者。在价格持续内卷的情况下，本年生产效率进一步提升，有机硅压敏胶出货量增大。同时苯基硅烷品类进一步扩大，其业务在有机硅总业务占比从 2024 年的 15% 增加至 23%。

(2) CDMO 行业

医药方面，公司基于自身的技术优势，通常在原料药研发初期便与医药原研企业开展合作，大多数为一对一定制化研发产品，处于研发阶段或上市后专利保护期，故大多数产品为单一客户。目前，公司已与全球知名医药企业默沙东、礼来、拜耳医药等建立了合作关系。

在农药方面，公司长期与新农药原研公司合作，定制开发高品质原药及中间体。目前，主要合作方为日本曹达、德国拜耳农化等，在现有杀虫剂、除草剂的基础上还有新型杀菌剂及除螨剂中间体的开发。

目前公司 CDMO 业务由小分子领域向大分子领域拓展，开展多肽原料药业务。

3、报告期内新技术、新产业、新业态、新模式的发展情况和未来发展趋势

公司重视产品的技术升级与更新迭代，对报告期内已形成销售的生产项目仍持续进行研发投入，以改善产品质量并降低生产成本。

未来，公司在现有业务基础上，将进一步提升生产效率，降低生产成本，优化品种结构，增强公司盈利能力及市场竞争力；继续保持服务国内外优质客户的能力，紧跟行业发展形势，加快推动多肽募投项目落地实施。

二、经营情况讨论与分析

2025年国际环境复杂多变，境外业务受地缘冲突与贸易壁垒影响加剧；境内部分业务存在阶段性产能过剩问题。面对市场的波动起伏及自2023年以来公司业绩持续下滑的局面，公司经营层于2025年初提出“提质增效”的年度发展目标，报告期内公司紧密围绕行业发展节奏，在通过工艺优化、流程改善等方式落实降本增效的同时，加强研产销各环节的协同合作，增强市场竞争力，展现出强大的发展韧性与潜力。

（一）2025年整体经营情况

2025年度公司实现营业收入76,958.46万元，同比增长14.04%；实现归属于上市公司股东的净利润-6,420.06万元，实现归属于上市公司股东的扣除非经常性损益的净利润-8,179.80万元；实现经营活动产生的现金流量净额136,411.16万元，同比增加124.37%。截至报告期末，公司资产总额为31.53亿元，归属于上市公司股东的净资产27.17亿元。

2025年CDMO业务医药板块表现亮眼，高毛利医药中间体一季度集中出货带动了公司整体毛利率的提升；二是公司持续强化成本管控，通过精细化管理举措深化降本增效。本年度营业收入增长，归属于母公司所有者的扣除非经常性损益的净亏损缩窄。但由于公司上年收到转让联营企业上海中科康润新材料科技有限公司部分股权的处置收益，叠加报告期内联营公司下属子公司取得高新技术企业资质，参照会计准则调整递延所得税资产及费用，公司投资收益同比显著下降。另外，公司基于谨慎性原则，对资产计提了适当的减值准备，归属于母公司所有者的净亏损扩大。

（二）主要业务板块经营情况

1. 新材料业务

2025年度公司新材料业务实现营业收入33,287.32万元，毛利率2.66%，其中营业收入同比减少7.07%，毛利率比上年减少0.04个百分点。公司新材料业务包含显示材料、新能源电池材料及电子化学品及有机硅材料三个领域。

1.1 显示材料

公司显示材料主要出口日本。2025年，和成显示收购JNC苏州100%股权，并取得JNC所有与显示液晶相关的核心专利；日本夏普围绕轻资产化和业务重心调整出售了多家工厂。受海外面板厂商收缩LCD业务影响，公司显示材料出口业务缩减。同时国内下游厂商对显示材料的需求趋于谨慎，导致板块整体业绩呈现小幅回落。

公司一方面采取积极的价格测略以维持市场份额并积极开拓国内市场，另一方面公司对产能整合进行了规划，预计2026年年底含氟类液晶材料在衢州基地将具备从高级中间体到液晶单体粗品合成，再到液晶单体精制的完整生产链，有助于实现规模效应，降本增效。

1.2 新能源电池材料及电子化学品

2025年电解液行业经历了“上半年价格平稳，下半年涨价回升”的走势。实际传导至上游原材料，该板块的毛利水平在第四季度才得到初步修复，预计在2026年毛利水平将进一步好转，报告期内新能源电池材料延续亏损状态。受储能产业需求爆发带动电解液需求激增，叠加电解液厂商海外一体化布局提速，固态LiFSI预计2026年将带来增量。

1.3 有机硅材料

2025年有机硅产品线进一步丰富，单一产品依赖逐渐减少，主要产品有机硅压敏胶占比从2024年的85%下降至2025年的77%。随着兰州有机硅产量的攀升，随产品单价承压，板块业绩小幅提升。

2. CDMO业绩

2025年度公司CDMO业务实现营业收入40,696.67万元，毛利率24.64%，其中营业收入同比增加37.99%，毛利率比上年增加1.47个百分点。2025年高毛利医药中间体一季度集中出货带动了公司CDMO业绩。

随着公司产品下游药物的获批及多肽募投项目的落地实施，将带来公司业绩增长点。

(三) 研发成果与进展

2025年，公司研发投入共计7,570.86万元，研发投入占营业收入的9.84%。截至报告期末，公司及子公司累计获得专利106项，其中67项发明专利、39项实用新型专利。2025年公司研发工作围绕多维度展开，形成了系统且有针对性的工作布局：一方面把关小试研发质量，稳扎稳打的方式推进中试项目，通过前期的精细化管理和风险控制，提升中试效能，夯实了科研成果转化的基础；另一方面聚焦核心老产品，持续推进工艺优化以降低综合成本，保障其市场竞争力。

2025年以来公司将提升生产效率列为重点工作，围绕提效降本，简化作业流程，夯实基础管理，同时配套效益共享的考核机制。公司于2024年年中向符合授予条件的160名激励对象授予298.80万股第二类限制性股票，2025年继续将预留的71.2万股份额授予符合条件的55名激励对象，总股权激励份额370万股占目前公司股本总额的0.71%。公司制定明确业绩考核目标，其中第一个归属期以2024年度为基数，2025年营业收入或归属于上市公司股东的净利润增长率不低于20%。

非企业会计准则财务指标的变动情况及展望

适用 不适用

三、报告期内核心竞争力分析

(一) 核心竞争力分析

适用 不适用

1、研发体系完善，研发能力强

公司的技术创新由研发技术中心承担，中心下设有四个研发组、工程技术中心和分析中心，四个研发组分别主要负责显示材料、新能源电池材料及电子化学品、医药产品和农药产品的研发工作，分析中心负责产品质量跟踪检测工作，工程技术中心负责有机硅材料的研发工作以及产品生产路线的工业化放大和重大项目的研发工

作，参与和指导生产型子公司从事现有技术改造项目。同时公司建立了一系列制度从科研项目立项、管理、考核、奖励和专利申报等多方面进行管理激励。

2、技术优势显著，技术储备雄厚

截至报告期末，公司及子公司累计获得专利 106 项，并通过技术保密制度和保密协议，对自身的核心技术形成全方位严密的专利保护。公司作为技术驱动型企业，多年来在含氟精细化工领域不断深耕，不断优化产品结构及生产工艺，具备了较强的工艺开发与生产能力。

3、客户合作稳定

公司凭借雄厚的技术实力、严格的 EHS 和质量保证体系、稳定优良的产品品质和良好的交货记录顺利通过全球范围内众多行业龙头客户严格的供应商体系审核，建立了长期稳定的合作关系。

4、品控体系完善，产品质量稳定

在与国外一流客户长期合作的过程中，公司 QA/QC 部门吸取海外优秀企业的先进品质管理理念，并综合公司在含氟精细化工领域的品质控制优势，在从原材料、中间体到最终成品的每一个关键环节均实现全程检验控制，同时辅以气质联用仪、液质联用仪、离子色谱仪等一系列先进检测仪器提升检测精度，确保了公司所供应的产品优质可靠，所生产的产品在品质、纯度、技术含量与质量稳定性方面受到客户和市场广泛认可。子公司上海万溯、浙江华晶和衢州康鹏均通过了 ISO9001 质量管理体系认证、ISO14001 环境管理体系认证，以全面细致的质量管理体系确保产品品质的稳定性。

(二) 报告期内发生的导致公司核心竞争力受到严重影响的事件、影响分析及应对措施

适用 不适用

(三) 核心技术与研发进展

1、核心技术及其先进性以及报告期内的变化情况

公司深耕精细化工领域，尤其专注于含氟产业链产品的研发与生产，围绕氟化技术和碳碳键偶联技术开发出一系列具有高度竞争力的核心技术。报告期内无变化。

国家科学技术奖项获奖情况

适用 不适用

国家级专精特新“小巨人”企业、制造业“单项冠军”认定情况

适用 不适用

认定主体	认定称号	认定年度	产品名称
万溯药业	国家级专精特新“小巨人”企业	2022-2028	不适用
康鹏科技	单项冠军产品	2024-2026	双氟磺酰亚胺锂 (LiFSI)

2、报告期内获得的研发成果

截至报告期末，公司及子公司累计获专利 106 项，其中 67 项发明专利、39 项实用新型专利。

报告期内获得的知识产权列表

	本年新增		累计数量	
	申请数 (个)	获得数 (个)	申请数 (个)	获得数 (个)
发明专利	5	3	21	67
实用新型专利	6	1	6	39
外观设计专利	0	0	0	0
软件著作权	0	0	0	23
其他	0	0	0	0
合计	11	4	27	129

注：

1. 发明专利和实用新型专利中存在因有效期即将届满，公司主动放弃的专利。报告期内发明专利失效 2 个，实用新型专利失效 11 个
2. 申请数已剔除被驳回的申请。

3、研发投入情况表

单位：元 币种：人民币

	本年度	上年度	变化幅度 (%)
费用化研发投入	75,708,560.74	85,393,005.18	-11.34
资本化研发投入	-	-	
研发投入合计	75,708,560.74	85,393,005.18	-11.34
研发投入总额占营业收入比例 (%)	9.84	12.65	减少 2.81 个百分点
研发投入资本化的比重 (%)	-	-	/

研发投入总额较上年发生重大变化的原因

适用 不适用

研发投入资本化的比重大幅变动的原因及其合理性说明

适用 不适用

4、在研项目情况

适用 不适用

单位：元

序号	项目名称	预计总投资规模	本期投入金额	累计投入金额	进展或阶段性成果	拟达到目标	技术水平	具体应用前景
1	液晶材料	2,000,000.00	205,021.71	205,021.71	中试中	优化工艺路	国内领先	液晶材料的前

	的工艺优化					线，持续降低成本。		驱体之一，有助于调节液晶的物理性能。
2	其他材料的工艺开发	15,000,000.00	2,341,965.94	14,422,545.51	继续小试优化中	继续对公司自行设计的工艺方案进行优化，以提高收	国际领先	聚酰亚胺的重要合成前体，可与多官能团的胺类聚合成联苯聚酰亚胺
3	有机硅材料的工艺开发	2,000,000.00	1,350,125.67	1,350,125.67	小试成功，中试中	持续优化自行设计的工艺路线，以达到适合工业化量产。	国内领先	苯基硅氧烷及甲基苯基混合环体，分别用于苯基硅油封端剂及化妆品的主剂和助剂等
4	医药中间体及原料药的工艺开发	6,000,000.00	1,896,921.23	1,896,921.23	中试中	优化工艺路线，持续降低成本。	国内领先	医药中间体，用于合成抗癌药
5	医药中间体及原料药的工艺优化	15,000,000.00	2,455,360.70	5,483,695.96	中试中	优化工艺路线，持续降低成本	国内领先	西他列汀中间体
6	农药	1,000,000.00	704,935.93	704,935.93	中试中	优化工	国内领先	啉虫脒

	中间体及原料药的工艺优化	00.00	5.33	.33		艺路线，持续降低成本。	先	
	农药中间体及原料药的工艺开发	2,000,000.00	983,846.44	1,704,073.23	小试中	持续优化自行设计的工艺路线，以达到适合工业化量产	国内领先	啉虫脒中间体
合计	/	43,000,000.00	9,938,177.02	25,767,318.64	/	/	/	/

情况说明

项目名称为下游应用方向的归类，在研项目为截至报告期末未结项的部分研发人员情况

单位：元 币种：人民币

基本情况		
	本期数	上期数
公司研发人员的数量（人）	170	183
研发人员数量占公司总人数的比例（%）	17.14	18.45
研发人员薪酬合计	39,727,156.81	42,627,182.38
研发人员平均薪酬	233,689.16	232,935.42

研发人员学历结构	
学历结构类别	学历结构人数
博士研究生	9
硕士研究生	12
本科	89
专科	35
高中及以下	25
研发人员年龄结构	
年龄结构类别	年龄结构人数
30岁以下（不含30岁）	39
30-40岁（含30岁，不含40岁）	67
40-50岁（含40岁，不含50岁）	50
50-60岁（含50岁，不含60岁）	13
60岁及以上	1

研发人员构成发生重大变化的原因及对公司未来发展的影响

适用 不适用

5、其他说明

适用 不适用

四、风险因素

(一) 尚未盈利的风险

适用 不适用

(二) 业绩大幅下滑或亏损的风险

适用 不适用

2025年度实现归属于上市公司股东的净利润-6,420.06万元,主要受国内竞争激烈导致的产品价格承压和成本费用相对刚性的影响。如未来行业需求复苏未达预期,市场需求未能持续增长导致行业竞争进一步加剧,或者公司新品放量未达预期以及自身销售能力不够强大,将对公司经营业绩产生较大不利影响。

公司已在积极调整经营策略并采取措施,未来公司力争减少因外部环境及行业因素对公司经营业绩带来的影响,确保公司未来经营回到良性运营的轨道上,以降低相关风险。

(三) 核心竞争力风险

适用 不适用

1、技术升级迭代的风险

公司主要产品广泛覆盖显示材料、新能源电池材料及电子化学品、有机硅材料、医药和农药化学品等行业,其品质会影响下游产品的质量。如果公司在生产过程中对相关产品的技术储备不够充分,则不能以最高的效率满足国内外客户的需求。

2、核心技术泄密的风险

公司自成立以来一直从事精细化学品尤其是含氟精细化学品的研发、生产和销售业务,在核心技术上均拥有自主知识产权。公司制定了严格的保密制度并严格执行,但上述措施仍无法完全避免公司核心技术的泄密风险。如果公司相关核心技术的内控和保密机制不能得到有效执行,或因行业中可能的不正当竞争等使得核心技术泄密,则可能导致公司核心技术泄密的风险,将对公司发展造成不利影响。

3、人才流失的风险

优秀的人才 是公司生存和发展的基础,随着行业竞争格局的变化,国内外同行业企业的人才竞争日趋激烈。若公司未来不能在薪酬待遇、晋升体系、工作环境等方面持续提供有效的激励机制,可能会缺乏对人才的吸引力,同时现有管理团队及核心技术人员也可能流失,这将对公司的生产经营造成重大不利影响。

(四) 经营风险

√适用 □不适用

1、客户相对集中风险

公司客户集中度较高，与下游应用领域市场集中度较高的产业格局有关。未来如果前五大要客户的经营状况发生重大变化，对公司产品的采购出现突然性的大幅下降，且对其他主要客户的销售增长无法弥补，则公司可能面临因客户集中度较高导致的业绩波动风险。

2、产品价格持续下降风险

受整体市场表现疲弱及国内竞争激烈导致，报告期内产品价格承压。若未来公司主要产品价格持续下降，对公司营业收入及利润水平将产生一定不利影响。

3、环境保护风险

公司属于精细化工行业，产品生产过程中存在“三废”排放和综合治理的合规性要求。随着人民生活水平的提高及社会环境保护意识的不断增强，国家及地方政府可能在将来实施更为严格的环境保护标准。未来如果公司在日常经营中发生排污违规、污染物泄漏、污染环境等情况，面临被政府有关监管部门处罚、责令整改的风险，从而会对公司的生产经营造成影响。

4、安全生产风险

公司属于有机新材料行业，产品生产过程中涉及易燃易爆物质及有毒原料的使用。未来如果设备老化毁损、人为操作不当或发生自然灾害，可能会导致火灾、人身伤害等安全生产事故，可能影响公司正常的生产经营，给公司带来损失。

5、募投项目进度不达预期风险

募集资金到位后，公司积极推进项目实施相关工作，审慎规划募集资金的使用。受项目审批进度及实际建设安装进度影响，存在各项目实施进度较计划有所延缓的风险。

(五) 财务风险

√适用 □不适用

1、存货跌价风险

公司存货主要由库存商品、半成品、在产品及原材料构成。报告期末，存货绝对金额较大、占总资产比例较高。若后续市场及客户需求发生变化，或产品市场价格下滑以及原材料成本不断上涨，则会导致存货可变现净值小于账面价值，从而计提存货跌价准备，对公司经营业绩产生负面影响。

2、应收账款坏账损失风险

报告期末，公司应收账款余额同比增加。若公司客户经营状况受外部宏观环境影响出现重大不利变化，导致应收账款不能按期收回或无法收回，将给公司带来一定的坏账风险。

3、新增固定资产折旧规模较大风险

为了应对持续增长的市场需求，公司通过自筹资金及IPO募集资金进行了金额较大的固定资产投资建设。公司新增固定资产折旧规模较大，期末在建工程的逐步转固会进一步加大固定资产的折旧规模，且募投项目建成投产后的初期阶段，新增固定资产折旧将可能对公司经营业绩产生较大的影响。如果公司未来市场及客户开发不利，不能获得与新增折旧规模相匹配的销售规模增长，则公司存在因新增固定资产折旧规模较大导致利润下滑的风险。

4、税收优惠政策变动的风险

公司为高新技术企业，按15%税率缴纳企业所得税。若有关高新技术企业的税收优惠政策发生变化，或公司未来不符合高新技术企业税收优惠的申请条件，可能导致公司不再享受上述优惠税率，将对公司的盈利能力造成不利影响。

5、理财产品延期兑付风险

报告期内，公司在不影响公司正常生产经营的前提下，为提高资金的使用效率和收益水平，通过购买低风险理财产品对暂时闲置资金进行现金管理。由于金融市场受宏观经济影响较大，公司购买的理财产品可能受政策风险、市场风险、流动性风险等风险因素影响，面临理财产品期限延期、延期兑付或分次兑付、不能及时收到本金及预期收益的风险。

(六) 行业风险

√适用 □不适用

1、显示材料技术更新换代风险

公司显示材料产品是LCD面板的核心原材料，LCD面板行业技术成熟，发展已经趋于平缓。相比于LCD液晶显示材料，OLED显示具有更快的响应速度、更广的视角、更高的色彩饱和度和更宽的工作温度，还可以实现柔性显示和透明显示。如果OLED技术，尤其是大尺寸OLED技术短期内取得较大突破，产品良率获得较大提升，价格迅速下降，可能对现有液晶产品市场产生较大冲击，公司将面临行业竞争地位下降导致的业务下滑风险。

2、LiFSI产能过剩风险

基于对LiFSI市场预期前景的看好，各大厂商纷纷跟进布局LiFSI，将会在一定程度上加剧未来市场的竞争情况。随着扩产规划的新增产能落地，若未来电解液配方变化、新的溶质锂盐开发成功等原因导致市场需求不及预期，则可能对公司的LiFSI产能消化造成负面影响，存在产能过剩的风险。

3、CDMO合作开发药物失败风险

公司以原研药厂为目标客户，通过研发生产中间体及原料药切入客户新药研发环节，与客户在新药研发阶段便建立稳定的合作关系，后续再逐步扩大中间体及原料药的供应规模。新药开发所需的时间周期长，资金需求大，并且需要稳定的研发团队，存在一定开发失败的风险。若新药未能上市或上市后不能得到市场认可、未能满足临床应用需求，将对公司未来的盈利能力造成不利影响。

(七) 宏观环境风险

√适用 □不适用

1. 贸易政策变动风险

当前国际贸易环境复杂多变，地缘政治冲突持续演变，部分国家和地区贸易保护主义倾向加剧，对中国产品进口的贸易壁垒及不合理限制增多，外部环境的不确定性显著上升。错综复杂的国际形势给中国经济发展带来多重挑战，尽管中国经济仍保持了稳健的发展态势，但未来增长仍面临一定的不确定性。公司将积极关注国内外形势变化和国际贸易环境的动向，在强化经营的同时做好风险防控，但仍将面临一定的经营风险和宏观经济风险。

2. 汇率波动风险

货币政策及汇率走势受国内外政治形势、全球经济复苏进程等多重因素影响，具有较大的不确定性。公司境外销售主要以美元等外币计价结算，若未来人民币对美元等主要结算货币的汇率发生大幅波动，可能导致汇兑损益产生，进而对公司盈利水平造成影响。为防范汇率波动风险，公司已依法合规开展外汇衍生品交易业务，降低汇率波动对经营业绩的冲击，但外汇市场的复杂性仍可能使公司面临一定的汇率风险。

(八) 存托凭证相关风险

适用 不适用

(九) 其他重大风险

适用 不适用

五、报告期内主要经营情况

2025 年度公司实现营业收入 76,958.46 万元，同比增加 14.04%；实现归属于上市公司股东的净利润-6,420.06 万元，较上年亏损增加；实现归属于上市公司股东的扣除非经常性损益的净利润-8,179.80 万元，同比亏损减少。

(一) 主营业务分析

1、 利润表及现金流量表相关科目变动分析表

单位：元 币种：人民币

科目	本期数	上年同期数	变动比例 (%)
营业收入	769,584,605.25	674,813,318.15	14.04
营业成本	646,831,466.66	589,441,612.69	9.74
销售费用	12,748,405.41	10,107,251.37	26.13
管理费用	72,939,759.14	89,329,191.62	-18.35
财务费用	-7,290,203.42	-11,487,760.05	不适用
研发费用	75,708,560.74	85,393,005.18	-11.34
经营活动产生的现金流量净额	136,411,630.14	60,797,379.56	124.37
投资活动产生的现金流量净额	256,797,513.25	-150,070,201.60	不适用
筹资活动产生的现金流量净额	-66,305,458.74	-69,233,604.12	不适用

财务费用变动原因说明：报告期利息收入及支出均减少受金融市场利率政策变化所致；

经营活动产生的现金流量净额变动原因说明：报告期第一季度收到上年期末境外发货的回款较大所致；

投资活动产生的现金流量净额变动原因说明：受报告期末公司闲置资金现金管理到期回收所致；

本期公司业务类型、利润构成或利润来源发生重大变动的详细说明

适用 不适用

2、收入和成本分析

适用 不适用

报告期内，公司实现营业收入 76,958.46 万元，其中主营业务收入 73,983.99 万元，其他业务收入 2,974.47 万元；实现营业成本 64,683.15 万元，其中主营业务成本 63,072.11 万元，其他业务成本 1,611.03 万元。

(1). 主营业务分行业、分产品、分地区、分销售模式情况

单位：元 币种：人民币

主营业务分行业情况						
分行业	营业收入	营业成本	毛利率 (%)	营业收入比上年增减 (%)	营业成本比上年增减 (%)	毛利率比上年增减 (%)
精细化学品	739,839,928.78	630,721,135.12	14.75	13.28	9.67	增加 2.81 个百分点
主营业务分产品情况						
分产品	营业收入	营业成本	毛利率 (%)	营业收入比上年增减 (%)	营业成本比上年增减 (%)	毛利率比上年增减 (%)
新材料	332,873,179.18	324,014,135.05	2.66	-7.07	-7.03	减少 0.04 个百分点
医药农药定制化学品	406,966,749.60	306,707,000.07	24.64	37.99	35.35	增加 1.47 个百分点
主营业务分地区情况						
分地区	营业收入	营业成本	毛利率 (%)	营业收入比上年增减 (%)	营业成本比上年增减 (%)	毛利率比上年增减 (%)
境内	357,254,611.78	382,334,626.30	-7.02	-1.90	-2.80	增加 0.99 个百分点
境外	382,585,317.00	248,386,508.82	35.08	32.41	36.64	减少 2.01 个百分点
主营业务分销售模式情况						
销售模式	营业收入	营业成本	毛利率 (%)	营业收入比上年增减 (%)	营业成本比上年增减 (%)	毛利率比上年增减 (%)
直销模式	739,839,928.78	630,721,135.12	14.75	13.28	9.67	增加 2.81 个百分点

主营业务分行业、分产品、分地区、分销售模式情况的说明

境外业务占比超 30%主要系公司医药农药定制化学品板块收入比重较大。公司通常在原料药研发初期便与下游原研企业开展合作，大多数为一对一定制化研发产品，这

些客主要是海外客户。目前，公司主要医药客户包括礼来、lonza、Chimerix, Inc，农药客户为日本曹达等。

本年医药农药定制化学品业务及境外业务的增长主要系高毛利医药中间体在报告期一季度集中出货所致。

(2). 产销量情况分析表

√适用 □不适用

主要产品	单位	生产量	销售量	库存量	生产量比上年增减(%)	销售量比上年增减(%)	库存量比上年增减(%)
新材料	吨	4,751.24	4,361.83	1,033.79	25.48	16.38	56.29
医药农药定制化学品	吨	1,196.73	1,265.78	340.89	24.60	64.66	-21.04

产销量情况说明

新材料库存增加，主要因部分产品尤其是新能源电池材料销量增加备库增加所致。

(3). 重大采购合同、重大销售合同的履行情况

□适用 √不适用

(4). 成本分析表

单位：元 币种：人民币

分行业情况							
分行业	成本构成项目	本期金额	本期占总成本比例(%)	上年同期金额	上年同期占总成本比例(%)	本期金额较上年同期变动比例(%)	情况说明
精细化学品	直接材料	277,026,609.73	43.92	249,396,997.48	43.36	11.08	
	直接人工	59,803,519.49	9.48	56,581,806.74	9.84	5.69	
	制造费用	293,891,005.90	46.60	269,142,755.14	46.80	9.20	
	合计	630,721,135.12	100.00	575,121,559.36	100.00	9.67	
分产品情况							
分产品	成本构成项目	本期金额	本期占总成本比例	上年同期金额	上年同期占总	本期金额较上	情况说明

			(%)		成本比例 (%)	年同期变动比例 (%)	
新材料	直接材料	138,829,694.89	42.85	147,301,820.68	42.27	-5.75	
	直接人工	32,260,569.72	9.96	36,256,382.15	10.40	-11.02	
	制造费用	152,923,870.44	47.20	164,959,562.33	47.33	-7.30	
	合计	324,014,135.05	100.00	348,517,765.16	100.00	-7.03	
医药农药定制化学品	直接材料	138,196,914.84	45.06	102,095,176.80	45.05	35.36	
	直接人工	27,542,949.77	8.98	20,325,424.59	8.97	35.51	
	制造费用	140,967,135.46	45.96	104,183,192.81	45.98	35.31	
	合计	306,707,000.07	100.00	226,603,794.20	100.00	35.35	

成本分析其他情况说明

公司主营业务成本由直接材料、直接人工及制造费用组成。报告期内，各成本构成项目占总成本比例与上年情况基本保持一致。

本年医药农药定制化学品业务总成本占比高系高毛利医药中间体在报告期一季度集中出货，成本随收入占比提升而变动。

(5). 报告期主要子公司股权变动导致合并范围变化

适用 不适用

(6). 公司报告期内业务、产品或服务发生重大变化或调整有关情况

适用 不适用

(7). 主要销售客户及主要供应商情况

属于同一控制人控制的客户或供应商视为同一客户或供应商合并列示，受同一国有资产管理机构实际控制的除外。

下列客户及供应商信息按照同一控制口径合并计算列示的情况说明

本公司将属于同一控制人控制的客户（仅同受同一国有资产管理机构实际控制的除外）视为同一客户合并列示。

A. 公司主要销售客户情况

适用 不适用

前五名客户销售额32,787.66万元，占年度主营业务收入的44.32%；其中前五名客户销售额中关联方销售额0万元，占年度销售总额0%。

公司前五名客户

√适用 □不适用

单位：万元 币种：人民币

序号	客户名称	销售额	占年度销售总额比例 (%)	是否与上市公司存在关联关系
1	客户一	9,063.53	12.25	否
2	客户二	7,754.51	10.48	否
3	客户三	5,991.41	8.10	否
4	客户四	5,213.45	7.05	否
5	客户五	4,764.77	6.44	否
合计	/	32,787.66	44.32	/

报告期内向单个客户的销售比例超过总额的 50%、前 5 名客户中存在新增客户的或严重依赖于少数客户的情形

□适用 √不适用

报告期内公司贸易业务收入占营业收入比例超过 10%的贸易业务前五名销售客户

□适用 √不适用

B. 公司主要供应商情况

√适用 □不适用

前五名供应商采购额5,855.48万元，占年度采购总额19.07%；其中前五名供应商采购额中关联方采购额0万元，占年度采购总额0%。

公司前五名供应商

√适用 □不适用

单位：万元 币种：人民币

序号	供应商名称	采购额	占年度采购总额比例 (%)	是否与上市公司存在关联关系
1	供应商一	1,719.73	5.60	否
2	供应商二	1,078.76	3.51	否
3	供应商三	1,053.12	3.43	否
4	供应商四	1,023.39	3.33	否
5	供应商五	980.48	3.19	否
合计	/	5,855.48	19.07	/

报告期内向单个供应商的采购比例超过总额的 50%、前 5 名供应商中存在新增供应商的或严重依赖于少数供应商的情形

□适用 √不适用

报告期内公司贸易业务收入占营业收入比例超过 10%的贸易业务前五名供应商

适用 不适用

C. 报告期内公司存在贸易业务收入

适用 不适用

3、费用

适用 不适用

单位：元

科目	本期金额	上年同期额	变动比例 (%)
销售费用	12,748,405.41	10,107,251.37	26.13
管理费用	72,939,759.14	89,329,191.62	-18.35
研发费用	75,708,560.74	85,393,005.18	-11.34
财务费用	-7,290,203.42	-11,487,760.05	不适用
所得税费用	-16,212,112.24	-21,151,798.07	不适用

4、现金流

适用 不适用

单位：元

科目	本期数	上年同期数	变动比例 (%)
经营活动产生的现金流量净额	136,411,630.14	60,797,379.56	124.37
投资活动产生的现金流量净额	256,797,513.25	-150,070,201.60	不适用
筹资活动产生的现金流量净额	-66,305,458.74	-69,233,604.12	不适用

(二) 非主营业务导致利润重大变化的说明

适用 不适用

本年投资收益大幅下降，主要系上一期处置联营企业中科康润股权，确认处置收益 37,424,149.85 元，该交易不具备可持续性。

(三) 资产、负债情况分析

适用 不适用

1、资产及负债状况

单位：元 币种：人民币

项目名称	本期期末数	本期期末数占总资产的比例 (%)	上期期末数	上期期末数占总资产的比例 (%)	本期期末金额较上期期末变动比例	情况说明

					(%)	
预付款项	5,171,433.23	0.16	2,404,805.67	0.07	115.05	报告期末预付采购原材料款项增加影响
其他应收款	52,011,728.94	1.65	30,162,105.55	0.93	72.44	报告期末与上海天艺诉讼达成和解,应收法院返还款项增加
投资性房地产	2,740,251.80	0.09	5,355,011.79	0.16	-48.83	本期减少闲置厂房对外租赁
在建工程	108,941,183.63	3.45	201,301,780.59	6.18	-45.88	前期新建项目已转固
使用权资产	22,555,983.34	0.72	4,556,588.88	0.14	395.02	原租赁合同到期续签,按租期调整
递延所得税资产	79,945,685.38	2.53	60,547,679.13	1.86	32.04	主要受资产减值准备增加影响
其他非流动资产	26,685,994.29	0.85	14,726,939.20	0.45	81.21	报告期末预付设备采购款增加影响
短期借款	40,158,508.31	1.27	88,448,694.43	2.72	-54.60	报告期减少银行流贷影响
应付票据	79,800,000.00	2.53	45,000,000.00	1.38	77.33	报告期增加银行承兑汇票结算影响
其他应付款	95,535,906.67	3.03	147,725,064.58	4.54	-35.33	报告期末应付工程款减少影响
租赁负债	21,504,836.60	0.68	3,242,244.14	0.10	563.27	原租赁合同到期续签,按租期调整
递延收益	5,257,136.95	0.17	133,340.00	-	3,842.66	报告期取得与资产相关的政府补助按资产摊销期分摊收益
其他综合收益	920,657.51	0.03	1,908,645.00	0.06	-51.76	境外子公司外币报表折算差异受汇率变化影响

其他说明

无

公司尚未盈利的成因及对公司的影响

适用 不适用

2、境外资产情况

适用 不适用

(1). 资产规模

其中：境外资产7,047.06（单位：万元 币种：人民币），占总资产的比例为2.23%。

(2). 境外资产占比较高的相关说明

适用 不适用

3、截至报告期末主要资产受限情况

适用 不适用

单位：元

项目	期末余额	受限原因	账面净值
货币资金	1,500,800.00	保证金	1,500,800.00
固定资产	115,409,291.34	抵押受限	66,690,015.65
无形资产	27,908,391.19	抵押受限	21,641,832.88
合计	144,818,482.53		89,832,648.53

4、其他说明

适用 不适用

(四) 行业经营性信息分析

适用 不适用

报告期内行业经营性信息分析请参见第三节管理层讨论与分析之“一、报告期内公司所从事的主要业务、经营模式、行业情况说明”之“（三）所处行业情况”。

化工行业经营性信息分析

1、行业基本情况

(1). 行业政策及其变化

适用 不适用

(2). 主要细分行业的基本情况及公司行业地位

适用 不适用

公司专业从事精细化学品的研发、生产及销售，根据中国证监会《上市公司行业分类指引（2012年修订）》规定，公司业务属于大类“C 制造业”中的子类“C26 化学原料和化学制品制造业”；根据《国民经济行业分类（GB/T4754-2017）》，公司业务属于“C 制造业—C26 化学原料和化学制品制造业—C266 专用化学产品制造”。

2、产品与生产

(1). 主要经营模式

适用 不适用

详见本报告“第三节管理层讨论与分析”之“一、报告期内公司所从事的主要业务、经营模式、行业情况说明”的相关内容之“（二）主要经营模式”。

报告期内调整经营模式的主要情况

适用 不适用

(2). 主要产品情况

适用 不适用

产品	所属细分行业	主要上游原材料	主要下游应用领域	价格主要影响因素
含氟液晶单体	精细化工	三氟硝基苯、多氟溴苯、国产四氢呋喃、无水乙醇	液晶显示屏	主要原材料价格涨跌、制造成本、市场行情波动、研发进展
LiFSI	精细化工	磺酸衍生物、碱性锂、有机溶剂	锂离子电池	
有机硅产品	精细化工	三甲基氯硅烷、二甲基环硅氧烷、甲苯	印刷线路板制造	
医药	精细化工	多氟苯	医药健康	
农药	精细化工	2-氯-5-氯甲基吡啶	植保领域	

(3). 研发创新

适用 不适用

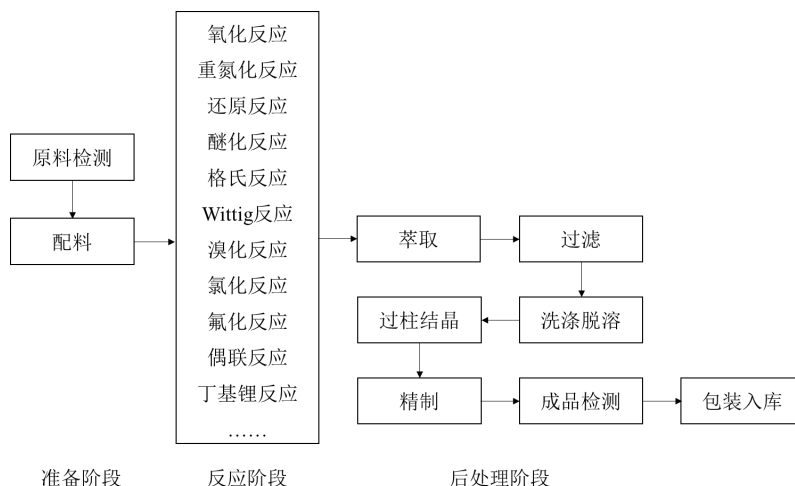
(4). 生产工艺与流程

√适用 □不适用

(1) 新材料

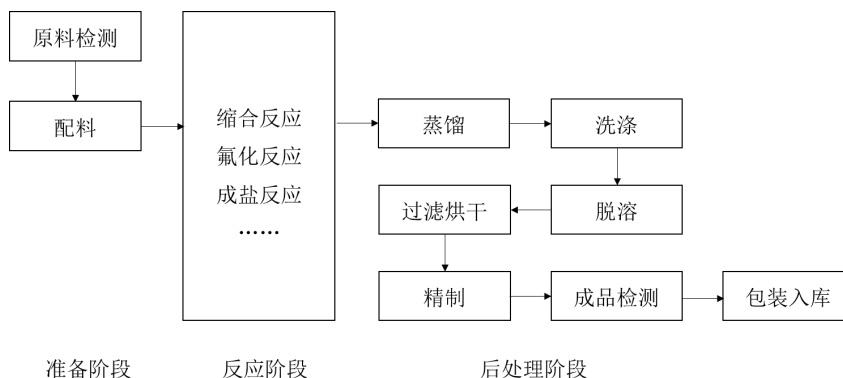
1-1、新材料：显示材料

公司显示材料的主要生产环节包括准备阶段、反应阶段和后处理阶段，其中反应阶段涉及到的反应种类较多，且根据产品不同所涉及到的反应类型也不同，显示材料产品生产的主要工艺流程图如下：



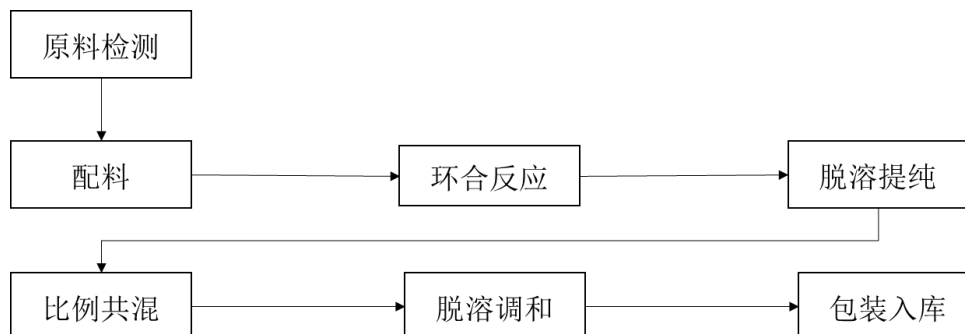
1-2、新材料：新能源电池材料及电子化学品

公司新能源电池材料及电子化学品的主要产品 LiFSI 生产的主要工艺流程图如下：



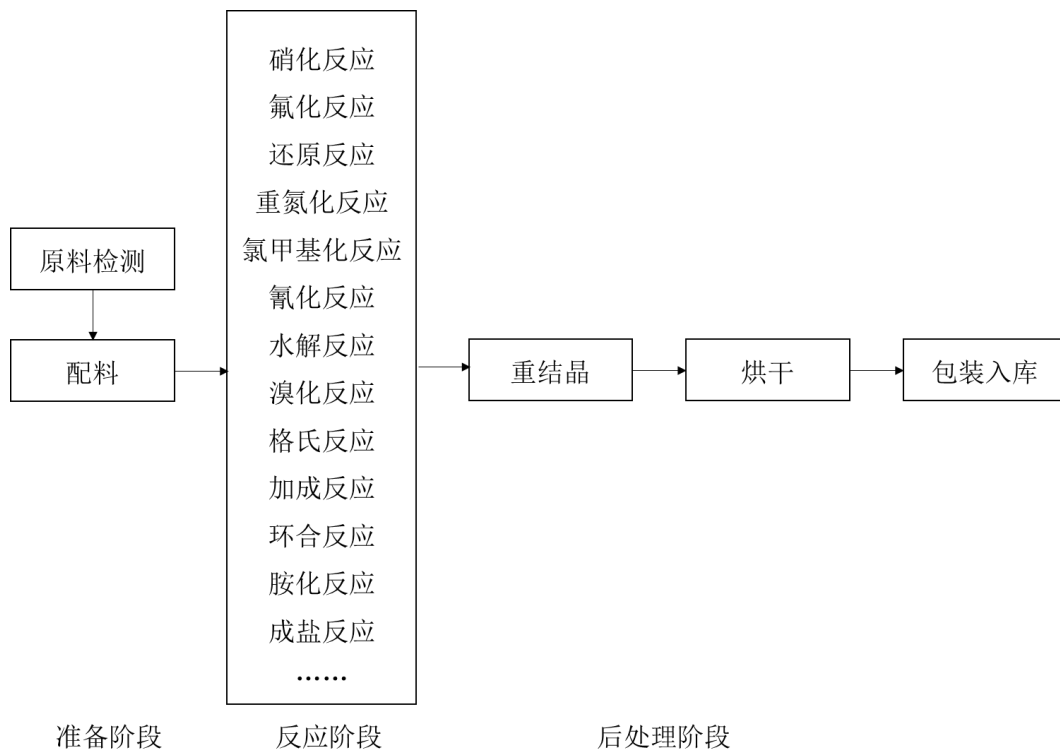
1-3、新材料：有机硅材料

报告期内，公司的有机硅材料主要为有机硅压敏胶，其主要生产环节如下图所示：

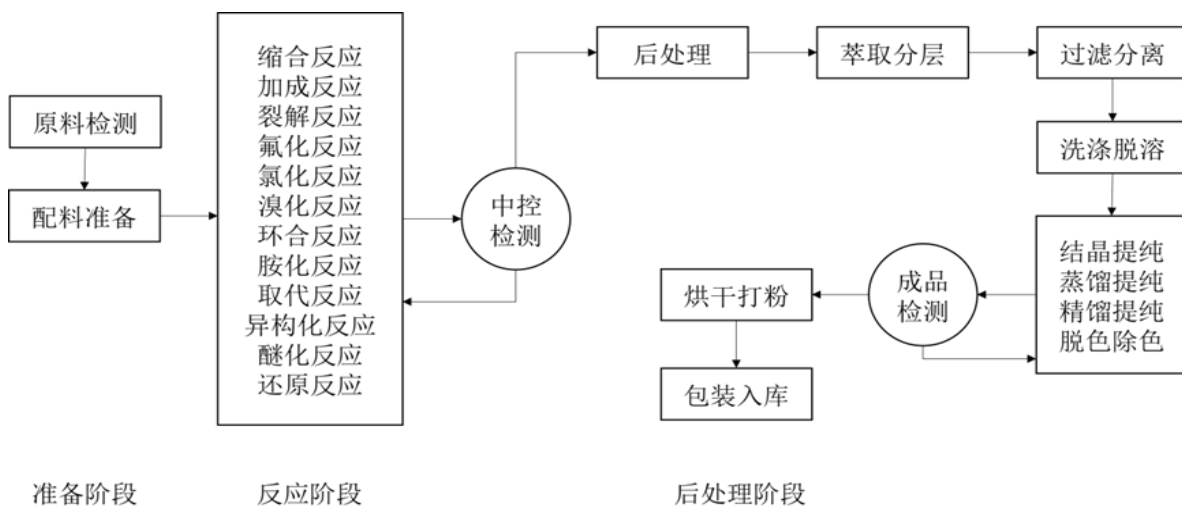


(2) 医药和农药化学品

公司医药化学品所涉及的主要工序如下图所示：



公司农药化学品主要为啮虫脒，主要生产环节如下图所示：



(5). 产能与开工情况

√适用 □不适用

单位：万元 币种：人民币

主要厂区或项目	设计产能	产能利用率 (%)	在建产能	在建产能已投资额	在建产能预计完工时间

反应釜总体积	2,578,962L	58.53	1,637,300L	9,952.40	2027年
--------	------------	-------	------------	----------	-------

- 1、上述设计产能、在建产能按照反应釜容量L计算；
- 2、在建产能已投资额指截至2025年底各厂区增产项目在建工程情况；
- 3、公司产品以定制化为主，客户需求多样化，因此生产系统具有多功能、灵活的特性，具体产品的生产能力可以根据一定时期的排产计划进行灵活调整，故以某种产品的核定产能作为衡量企业生产能力的标准并不适用。针对上述产品特点，公司采取以下方式统计生产能力及其利用率：产品是在反应釜中合成的，且反应釜的反应体积是固定的，因此选用反应釜的反应体积来衡量生产能力，把反应釜体积的使用率作为衡量产能利用率的指标：
 生产能力=使用的反应釜体积
 产能利用率= Σ (使用的反应釜体积*使用天数)/(反应釜总体积*250)
 在建的体积是根据规划预计的，具体最后以以及投入的为准。

3、兰州募投电池材料项目按终止进行估算。

生产能力的增减情况

适用 不适用

产品线及产能结构优化的调整情况

适用 不适用

非正常停产情况

适用 不适用

报告期涉及产能减少主要系上海万溯的募投项目为改建项目，涉及的八九车间目前正在改建中。

3、原材料采购

(1). 主要原材料的基本情况

适用 不适用

单位：kg

主要原材料	采购模式	结算方式	价格同比变动比率(%)	采购量	耗用量
2-氯-5-氯甲基吡啶	直接采购	电汇或银行承兑汇票	-1.89	509,250.00	509,250.00
碱性锂	直接采购	电汇或银行承兑汇票	-15.45	290,500.00	282,452.10
磺酸衍生物	直接采购	电汇或银行承兑汇票	-21.42	1,245,083.00	1,280,026.18
2,4-二氯-5-氟硝基苯	直接采购	电汇或银行承兑汇票	-17.19	507,750.00	517,614.00
三唑衍生物	直接采购	电汇或银行承兑汇票	/	106,000.00	92,800.00

主要原材料价格变化对公司营业成本的影响原料采购价格下降，降低营业成本

(2). 主要能源的基本情况

√适用 □不适用

主要能源	采购模式	结算方式	价格同比变动比率 (%)	采购量	耗用量
水 (吨)	直接采购	电汇	0.15	535,271.00	535,271.00
电 (度)	直接采购	电汇	-5.53	73,583,330.00	73,583,330.00
汽 (吨)	直接采购	电汇	-3.11	107,919.86	107,919.86

主要能源价格变化对公司营业成本的影响主要能源价格变化对公司营业成本的影响较小

(3). 原材料价格波动风险应对措施

持有衍生品等金融产品的主要情况

□适用 √不适用

(4). 采用阶段性储备等其他方式的基本情况

□适用 √不适用

4、产品销售情况

(1). 按细分行业划分的公司主营业务基本情况

□适用 □不适用

单位：元 币种：人民币

细分行业	营业收入	营业成本	毛利率 (%)	营业收入比上年增减 (%)	营业成本比上年增减 (%)	毛利率比上年增减 (%)	同行业同领域产品毛利率情况
新材料	332,873,179.18	324,014,135.05	2.66	-7.07	-7.03	减少 0.04 个百分点	10.93%
医药农药定制化学品	406,966,749.60	306,707,000.07	24.64	37.99	35.35	增加 1.47 个百分点	20.71%

1. 新材料同行业同领域毛利率参考新宙邦 2025 年年报披露数据电池化学品毛利率；
2. CDMO 同行业同领域毛利率参考中欣氟材 2025 年年报披露数据医药化工产品毛利率。

(2). 按销售渠道划分的公司主营业务基本情况

√适用 □不适用

单位：元 币种：人民币

销售渠道	营业收入	营业收入比上年增减 (%)
境内	357,254,611.78	-1.90
境外	382,585,317.00	32.41

会计政策说明

适用 不适用

5、环保与安全情况

(1). 公司报告期内重大安全生产事故基本情况

适用 不适用

(2). 重大环保违规情况

适用 不适用

子公司兰州康鹏收到兰州新区生态环境局行政处罚决定书新环罚【2025】7号，依据《排污许可管理条例》第三十六条第五项（五）未按照排污许可证规定制定自行监测方案并开展自行监测”的规定，参照《甘肃省生态环境行政处罚自由裁量基准规定》和甘肃省综合执法一体化管理系统裁量计算，处以罚款人民币陆万叁仟元整。该处罚不属于重大环保违规事项。

(五) 投资状况分析

对外股权投资总体分析

√适用 □不适用

单位：元 币种：人民币

报告期投资额（元）	上年同期投资额（元）	变动幅度
235,181,920.55	276,136,717.10	-14.83%

1、重大的股权投资

□适用 √不适用

2、重大的非股权投资

□适用 √不适用

3、以公允价值计量的金融资产

√适用 □不适用

单位：元 币种：人民币

资产类别	期初数	本期公允价值变动损益	计入权益的累计公允价值变动	本期计提的减值	本期购买金额	本期出售/赎回金额	其他变动	期末数
交易性金融资产	0.00	9,724,143.09	-	-	2,220,000.00	2,220,000.00	-	-
应收款项融资	12,836,494.22	-	-	-	-	-	-2,271,985.58	10,564,508.64

合计	12,836,494.22	9,724,143.09	-	-	2,220,000.00	2,220,000.00	-	10,564,508.64
					0.00	0.00	2,271,985.58	

证券投资情况

适用 不适用

衍生品投资情况

适用 不适用

(1). 报告期内以套期保值为目的的衍生品投资

适用 不适用

单位：万元 币种：人民币

衍生品投资类型	初始投资金额	期初账面价值	本期公允价值变动损益	计入权益的累计公允价值变动	报告期内购入金额	报告期内售出金额	期末账面价值	期末账面价值占公司报告期末净资产比例 (%)
外汇货币互换	-	-	2.15	2.15	1,435.20	1,435.20	-	-
合计	-	-	2.15	2.15	1,435.20	1,435.20	-	-
报告期内套期保值业务的会计政策、会计核算具体原则，以及与上一报告期相比是否发生重大变化的说明	无重大变化							
报告期实际损益情况的说明	报告期内取得收益 2.15 万元。							
套期保值效果的说明	报告期内因汇率波动较为频繁，公司并未采取远期锁汇方式而是根据汇率自行择期结汇以减少汇兑损失，报告期公司汇兑收益为 148.70 万元，较上年大幅减少。报告期有通过商业银行办理短期货币互换业务取得少量利息收益。							
衍生品投资资金来源	自有资金							
报告期衍生品持仓的风险分析及控制措施说明	- 公司外汇套期保值业务均以正常生产经营基础，以具体经营业务为依托，以规避和防范汇率风险为							

(包括但不限于市场风险、流动性风险、信用风险、操作风险、法律风险等)	目的、不进行投机和套利交易；公司管理层选择具备合法业务经营资质、信用级别高的商业银行开展套期保值业务；公司财务部随时关注套期保值业务的市场信息，加强对汇率波动的分析，实时关注国际市场环境变化，适时调整策略，最大限度的避免交易损失；公司的外汇套期保值业务授权公司管理层审核批准，授权法定代表人签署相关合同及其他文件（如有），并由公司财务部负责组织实施。
已投资衍生品报告期内市场价格或产品公允价值变动的情况，对衍生品公允价值的分析应披露具体使用的方法及相关假设与参数的设定	公司根据财政部《企业会计准则第 22 号——金融工具确认和计量》、《企业会计准则第 24 号——套期会计》、《企业会计准则第 37 号——金融工具列报》、《企业会计准则第 39 号——公允价值计量》的相关规定及其指南，对拟开展的外汇套期保值业务进行相应的核算处理，反映资产负债表及利润表相关项目。
涉诉情况（如适用）	无
衍生品投资审批董事会公告披露日期（如有）	2025/1/2
衍生品投资审批股东会公告披露日期（如有）	2025/1/25

(2). 报告期内以投机为目的的衍生品投资

适用 不适用

其他说明

/

4、私募股权投资基金投资情况

适用 不适用

其他说明

/

5、报告期内重大资产重组整合的具体进展情况

适用 不适用

(六) 重大资产和股权出售

适用 不适用

(七) 主要控股参股公司分析

适用 不适用

主要子公司及对公司净利润影响达 10%以上的参股公司情况

适用 不适用

单位：万元 币种：人民币

公司名称	公司类型	主要业务	注册资本	总资产	净资产	营业收入	营业利润	净利润
上海万溯	子公司	化工产品生产及销售	人民币 14,880.00	37,674.10	28,771.70	16,213.54	-1,753.70	-1,260.39
衢州康鹏	子公司	化工产品生产及销售	人民币 18,600.00	44,433.67	28,393.88	17,778.32	-4,131.26	-3,347.19
兰州康鹏	子公司	化工产品生产及销售	人民币 50,000.00	85,552.07	43,769.35	23,367.96	-7,456.35	-5,975.96
API, Inc.	子公司	原料药生产及销售	美元60.28	7,047.06	4,559.47	3,221.66	885.27	625.30
中硝康鹏	参股公司	化工产品生产及销售	美元1,800.00	31,355.75	24,992.69	22,586.87	6,550.31	5,685.28
中科康润	参股公司	化工产品生产及销售	人民币 14,328.89	34,671.28	27,264.78	1,309.81	-4,479.42	-4,636.34
觅拓科技	参股公司	光刻胶材料研发及生产	人民币 2,462.6428	33,947.94	11,184.74	4,074.53	-4,664.87	-4,118.01

报告期内取得和处置子公司的情况

√适用 □不适用

公司名称	报告期内取得和处置子公司方式	对整体生产经营和业绩的影响
康鹏新加坡	新设	报告期公司新成立，开展少量贸易业务，对公司业绩影响较小。

其他说明

√适用 □不适用

本公司于2026年3月完成投资南京格物昂氮科技有限责任公司，总投资额1700万元占其10%股权比例。

(八) 公司控制的结构化主体情况

√适用 □不适用

/

六、公司关于公司未来发展的讨论与分析

(一) 行业格局和趋势

适用 不适用

详情见本报告“第三节管理层讨论与分析”之“一、报告期内公司所从事的主要业务、经营模式、行业情况说明”之“(三)所处行业情况”的相关内容。

(二) 公司发展战略

适用 不适用

未来，公司以国际化的管理模式和经验理念，依托多年技术积累和研发团队，提升现有核心产品工艺水平，并继续围绕核心技术探索产业链的延伸，进一步提升研究技术水平；在现有业务基础上，进一步提升产品产能，提升生产效率，降低生产成本，优化品种结构，提高产品技术含量，增强公司盈利能力及市场竞争力；继续保持服务国内外优质客户的能力，紧跟行业发展形势，进一步拓展国际市场，积极开拓国内市场，在新材料和 CDMO 领域双线并重发展。

(三) 经营计划

适用 不适用

公司将紧紧围绕整体发展战略，以市场为导向，以技术创新为核心发展动力，不断提高经营管理水平，通过市场开拓、技术突破、新产品研制开发、人才培养、内控建设等多方面工作，加强公司治理水平，加快战略项目拓展，巩固并提升市场占有率，在保持合理的毛利率的同时，扩大公司的收入规模，为客户及股东创造价值。

(四) 其他

适用 不适用

第四节 公司治理、环境和社会

一、公司治理相关情况说明

适用 不适用

报告期内，公司严格遵守《公司法》《证券法》《上市公司治理准则》《上海证券交易所科创板股票上市规则》等法律法规和规范性文件的要求，共召开了 8 次董事会、5 次股东会。公司董事会下设有审计委员会、提名委员会、薪酬与考核委员会与战略与 ESG 委员会四个专门委员会，为董事会的重大决策提供咨询、建议，以保证董事会议事、决策的专业化和高效化。

报告期内，公司依据《公司法》《关于新公司法配套制度规则实施相关过渡期安排》等相关法律、法规和规范性文件的最新规定，结合自身实际情况，不再设置监事会，《公司法》规定的监事会的职权由董事会审计委员会行使。

公司整体运作规范、法人治理结构健全、信息披露及时准确合规，公司实际治理情况符合法律、法规及中国证监会发布的关于上市公司治理的有关规定。

公司治理与法律、行政法规和中国证监会关于上市公司治理的规定是否存在重大差异；如有重大差异，应当说明原因

适用 不适用

二、公司控股股东、实际控制人在保证公司资产、人员、财务、机构、业务等方面独立性的具体措施，以及影响公司独立性而采取的解决方案、工作进度及后续工作计划

适用 不适用

控股股东、实际控制人及其控制的其他单位从事与公司相同或者相近业务的情况，以及同业竞争或者同业竞争情况发生较大变化对公司的影响、已采取的解决措施、解决进展以及后续解决计划

适用 不适用

控股股东、实际控制人及其控制的其他单位从事对公司构成重大不利影响的同业竞争情况

适用 不适用

三、表决权差异安排在报告期内的实施和变化情况

适用 不适用

四、红筹架构公司治理情况

适用 不适用

五、董事和高级管理人员的情况

(一) 现任及报告期内离任董事、高级管理人员和核心技术人员持股变动及薪酬情况

√适用 □不适用

单位：股

姓名	职务	性别	年龄	任期起始日期	任期终止日期	年初持股数	年末持股数	年度内股份增减变动量	增减变动原因	报告期内从公司获得的税前薪酬总额（万元）	是否在公司关联方获取薪酬
杨建华	董事长、 核心技术人员	男	71	2019-01 2019-01	2028-01 -	0	0	0	/	24.18	否
袁云龙	董事、 总经理 核心技术人员	男	52	2019-01 2019-01 2019-01	2028-01 2028-01 -	0	0	0	/	82.59	否
杨重博	董事 副总经理 董事会秘书（离任）	男	39	2019-01 2022-01 2019-01	2028-01 2028-01 2025-01	0	0	0	/	44.47	否
董慧	独立董事（离任）	女	42	2022-01	2025-01	0	0	0	/	1.17	否
陈岱松	独立董事（离任）	男	51	2022-01	2025-01	0	0	0	/	1.17	否
SUN YUNGEORGE	独立董事（离任）	男	62	2022-01	2025-01	0	0	0	/	1.17	否
刘磊	董事（离任）	男	44	2022-01	2025-01	0	0	0	/	0	否
贾希凌	独立董事	女	53	2025-01	2028-01	0	0	0	/	5.83	否
王悦	独立董事	女	48	2025-01	2028-01	0	0	0	/	5.83	否
LU SHOUFU	独立董事	男	58	2025-01	2028-01	0	0	0	/	5.83	否
何立	副总经理	男	50	2019-01	2028-01	0	0	0	/	73.60	否

	核心技术人员			2019-01	-						
喜苹	财务负责人	女	54	2019-01	2028-01	0	0	0	/	55.41	否
	副总经理			2019-06	2028-01						
	董事			2025-01	2028-01						
彭光荣	副总经理	男	50	2025-03	2028-01	0	0	0	/	61.80	否
崔永涛	副总经理	男	44	2025-03	2028-01	0	0	0	/	42.78	否
张麦旋	核心技术人员	男	48	2019-01	-	0	0	0	/	45.49	是
李晓亮	核心技术人员	男	45	2019-01	-	0	0	0	/	57.31	否
孙卫权	核心技术人员	男	55	2019-01	-	0	0	0	/	56.27	否
杨东	核心技术人员	男	47	2019-01	-	0	0	0	/	54.56	否
张熙	董事会秘书	女	33	2025-01	2028-01	0	0	0	/	25.72	否
合计	/	/	/	/	/	0	0	0	/	645.18	/

注：以上持股数为直接持股数

姓名	主要工作经历
杨建华	杨建华先生，1955年1月出生，中国国籍，无境外永久居留权，博士研究生学历。1988年至1990年，任中国科学院上海有机化学研究所万凯化学有限公司副总经理；1990年至1993年，任美国西方化学公司研究发展部高级研究员；1993年至1996年，任中国科学院上海有机化学研究所学术委员会委员、高级职称评定委员会委员、中国科学院新材料基地副总经理兼总工程师；1996年11月至2014年4月，任康鹏有限董事长、总裁；2014年5月至2018年10月，任康鹏有限执行董事；2018年10月至2019年1月，任康鹏有限董事长；2019年1月至今，任公司董事长。
袁云龙	袁云龙先生，1974年4月出生，中国国籍，无境外永久居留权，大学本科学历，中级工程师。1996年6月至1998年4月，任南京化学工业有限公司技术员；1998年5月至2019年1月，历任康鹏有限研发部经理、研发部总监、生产部总监兼EHS部总监、副总裁、副总裁兼生产运营中心主任、常务副总裁、总裁；2019年1月至今，任公司董事及总经理。
杨重博	杨重博先生，1987年10月出生，中国国籍，无境外永久居留权，硕士研究生学历。2013年7月至2014年6月，任T3TradingLLC交易员；2014年10月至2016年4月，任春华资本集团分析师；2016年5月至2017年12月，任华住酒店集团资本市场部高级经理；2018年1月至2018年11月，任康鹏有限资本市场部总监；2018年11月

	至 2019 年 1 月，任康鹏有限董事、资本市场部总监；2019 年 1 月至 2022 年 1 月，任公司董事、董事会秘书；2022 年 1 月至 2025 年 1 月，任公司董事、董事会秘书及副总经理；2025 年 1 月至今，任公司董事及副总经理。
贾希凌	贾希凌女士，中国国籍，1973 年 1 月出生，无境外永久居留权，博士研究生学历，副教授。2006 年 10 月至今，任华东政法大学经济法学院副教授；2006 年 6 月至今，任上海市柏年律师事务所兼职律师；2025 年 1 月至今兼任公司独立董事。
王悦	王悦女士，中国国籍，1978 年 11 月出生，无境外永久居留权，博士研究生学历，教授。2015 年 7 月至 2023 年 6 月，任上海财经大学会计学院副教授；2023 年 7 月至今任上海财经大学会计学院教授；2020 年 6 月至今兼任江铃汽车股份有限公司独立董事；2025 年 1 月至今兼任公司独立董事；2025 年 3 月至今兼任上海蒂螺医疗器械股份有限公司独立董事。
LU SHOUFU	LU SHOUFU 先生，美国国籍，1968 年 10 月出生，博士研究生学历。2007 年 7 月至今，任艾琪康医药科技(上海)有限公司董事长、总经理；2011 年 5 月至今，任扬州氟药科技有限公司执行董事、总经理；2013 年 1 月至今任丽水绿氟科技有限公司执行董事、总经理；2025 年 1 月至今兼任公司独立董事。
何立	何立先生，1976 年 12 月出生，中国国籍，无境外永久居留权，博士研究生学历，高级工程师。2006 年 1 月至 2019 年 1 月，历任康鹏有限研发部高级研究员、研发部项目经理、研发部高级经理、研发部总监、副总裁；2019 年 1 月至今，任公司副总经理。
喜苹	喜苹女士，1972 年 11 月出生，中国国籍，无境外永久居留权，大学专科学历。1992 年 7 月至 1996 年 12 月，任上海泰杰集团会计；1997 年 1 月至 2005 年 4 月，任赛诺菲安万特公司财务分析员；2005 年 4 月至 2014 年 4 月，任德司达(上海)贸易有限公司高级财务经理；2015 年 1 月至 2019 年 1 月，任康鹏有限财务负责人；2019 年 1 月至今，任公司财务负责人；2019 年 6 月至今，任公司副总经理、财务负责人；2025 年 1 月至今，任公司董事、副总经理及财务负责人。
彭光荣	彭光荣先生，1976 年 10 月出生，中国国籍，无境外永久居留权，硕士研究生学历。曾任公司生产部总监、采购物流部总监。2020 年 1 月至 2025 年 2 月任公司生产运营中心主任；2025 年 2 月起任兰州康鹏科技有限公司总经理、兰州康鹏新能源科技有限公司总经理；2025 年 3 月至今任公司副总经理，兼任兰州康鹏科技有限公司总经理、兰州康鹏新能源科技有限公司总经理。
崔永涛	崔永涛先生，1982 年 9 月出生，中国国籍，无境外永久居留权，硕士研究生学历。曾任公司研发部研究员。2020 年 4 月至 2022 年 6 月，外派上海万溯药业有限公司任生技部副经理；2022 年 7 月至 2025 年 3 月任上海万溯药业有限公司总经理；2025 年 3 月至今公司副总经理。

张麦旋	张麦旋先生，1978年1月出生，中国香港籍，博士研究生学历。2006年4月至2019年1月，历任康鹏有限研发部项目经理、研发部总监；2019年1月至2024年1月，任公司监事会主席；2019年1月至今，任研发技术中心总监。
李晓亮	李晓亮先生，1981年8月出生，中国国籍，无境外永久居留权，硕士研究生学历。2006年3月至2019年1月，历任康鹏有限研发部研究员、工艺改进小组组长、工艺发展部项目经理、研发二部项目经理、工程技术中心总监；2019年1月至今至2023年12月，任公司职工代表监事；2019年1月至今，任工程技术中心总监。
孙卫权	孙卫权先生，1971年11月出生，中国国籍，无境外永久居留权，博士研究生学历。1997年7月至2003年10月，任上海出入境检验检疫局工业品与原材料检测技术中心工程师；2008年2月至2019年1月，历任康鹏有限研发部经理、QC部高级经理、QC部副总监、QA/QC部总监；2019年1月至今，任公司QA/QC部总监。
杨东	杨东先生，1979年9月出生，中国国籍，无境外永久居留权，博士研究生学历。2007年7月至2010年8月，任海门慧聚药业有限公司项目经理；2010年8月至2019年1月，历任康鹏有限研发部项目经理、研发部组长；2019年1月至今，任公司研发技术中心总监。
张熙	张熙女士，1993年6月出生，中国国籍，无境外永久居留权，本科学历。2015年10月至2018年3月，历任安永华明会计师事务所（特殊普通合伙）上海分所审计员、高级审计员；2019年5月至2025年1月，任公司证券事务代表；2025年1月至今任公司董事会秘书。

其它情况说明

适用 不适用

(二) 现任及报告期内离任董事和高级管理人员的任职情况**1、在股东单位任职情况**

√适用 □不适用

任职人员姓名	股东单位名称	在股东单位担任的职务	任期起始日期	任期终止日期
杨建华	宁波梅山保税港区欧常投资管理有限公司	执行董事兼经理	2017-10	-
杨重博	宁波梅山保税港区欧常投资管理有限公司	监事	2017-10	-
杨重博	宁波梅山保税港区琴欧投资合伙企业(有限合伙)	执行事务合伙人	2018-5	-
在股东单位任职情况的说明	/			

2、在其他单位任职情况

√适用 □不适用

任职人员姓名	其他单位名称	在其他单位担任的职务	任期起始日期	任期终止日期
杨建华	WiseLion	董事	2006-01	-
杨建华	ChemspecInternational	董事	2006-05	-
杨建华	Wisecon	董事	2006-04	-
杨建华	上海中科康润新材料科技有限公司	董事长兼财务负责人	2017-09	-
杨建华	上海康奇投资有限公司	执行董事	2007-01	-
杨建华	江苏威耳化工有限公司	董事长	2003-03	2025-03【已注销】
杨建华	宁波梅山保税港区苏欧投资管理有限公司	执行董事兼经理	2017-10	-
杨建华	宁波梅山保税港区元鹏投资管理有限公司	执行董事兼经理	2017-10	-
杨建华	宁波梅山保税港区康林投资管理有限公司	执行董事兼经理	2017-10	-
杨建华	宁波梅山保税港区	执行事务合伙	2019-01	-

	顺宇企业管理合伙企业（有限合伙）	人		
杨建华	无锡蕾明视康科技有限公司	董事	2010-12	-
杨建华	上海耐恩生物科技有限公司	董事	2014-05	-
杨建华	苏州道尔盾基因科技有限公司	监事	2015-09	2025-08【已注销】
杨建华	常熟恩赛生物科技有限公司	董事	2015-04	-
杨建华	上海韦斯康众创空间管理有限公司	执行董事财务负责人	2017-11	-
杨建华	上海万溯众创空间管理有限公司	执行董事兼总经理	2018-3	-
杨建华	上海皓察众创空间管理有限公司	董事	2019-07	-
杨建华	上海中科甬建新材料科技有限公司	董事	2019-02	-
杨建华	宁波中科甬建新材料科技有限公司	监事	2019-03	-
杨建华	基因港控股有限公司	董事	2012-12	-
杨建华	南京格物昂氮科技有限责任公司	董事	2026-03	-
杨重博	宁波梅山保税港区苏欧投资管理有限公司	监事	2017-10	-
杨重博	浙江中硝康鹏化学有限公司	副董事长	2018-04	-
杨重博	基因港控股有限公司	董事	2019-07	-
杨重博	上海皓察众创空间管理有限公司	董事长	2019-07	-
杨重博	江苏威耳化工有限公司	董事	2019-08	2025-03【已注销】
杨重博	宁波琴宇企业管理合伙企业（有限合伙）	执行事务合伙人	2021-01	-
杨重博	安徽觅拓新材料技术有限公司	董事	2021-09	-
杨重博	上海中科康润新材料科技有限公司	董事	2021-01	-
袁云龙	江苏威耳化工有限	董事	2003-03	2025-03【已

	公司			注销】
袁云龙	宁波梅山保税港区荣进投资管理有限公司	经理、执行董事	2017-10	-
袁云龙	上海康鹏昂博药业有限公司	副董事长	2018-04	-
袁云龙	宁波梅山保税港区康林投资管理有限公司	监事	2017-10	-
喜苹	浙江中硝康鹏化学有限公司	董事	2015-06	-
喜苹	上海康鹏昂博药业有限公司	监事	2018-04	-
董慧	上海财经大学	副教授	2019-07	-
董慧	九三食品股份有限公司	独立董事	2020-10	-
董慧	无锡商业大厦大东方股份有限公司	独立董事	2023-11	-
董慧	上海毓恬冠佳科技股份有限公司	独立董事	2021-10	-
董慧	上海澳华内镜股份有限公司	独立董事	2025-12	-
董慧	乐摩科技服务股份有限公司	独立董事	2025-12	-
陈岱松	华东政法大学	教授	2011--	
陈岱松	上海柏年律师事务所	首席律师	2007--	
陈岱松	平顶山天安煤业股份有限公司	独立董事	2019-11	2026-01
陈岱松	上海东证期货有限公司	独立董事	2017-08	2025-05
SUN YUNGEORGE	上海谱润股权投资管理有限公司	合伙人	2015--	-
SUN YUNGEORGE	上海侠特网络科技有限公司	董事	2018-06	-
SUN YUNGEORGE	靛蓝（上海）投资管理有限公司	董事长、总经理	2014-09	-
SUN YUNGEORGE	VisualDragonLtd.	董事	2013--	-
刘磊	中启私募基金管理（海南）有限公司	董事总经理	2019-01	-
刘磊	湖南金力高新科技股份有限公司	董事	2025-03	-
刘磊	宁波富理电池材料	董事	2022-04	-

	科技有限公司			
贾希凌	华东政法大学经济法学院	副教授	2006-10	-
贾希凌	上海市柏年律师事务所	律师	2006-06	-
王悦	上海财经大学会计学院	教授	2023-07	-
王悦	江铃汽车股份有限公司	独立董事	2019-06	-
王悦	上海蒂螺医疗器械股份有限公司	独立董事	2025-03	-
LU SHOUFU	艾琪康医药科技(上海)有限公司	董事长、总经理	2007-07	-
LU SHOUFU	扬州氟药科技有限公司	执行董事、总经理	2011-05	-
LU SHOUFU	丽水绿氟科技有限公司	执行董事、总经理	2013-01	-
崔永涛	上海静海物流有限公司	监事	2014-04	2025-10
在其他单位任职情况的说明	合并范围内公司未列出			

(三) 董事、高级管理人员和核心技术人员薪酬情况

√适用 □不适用

单位：万元 币种：人民币

董事、高级管理人员薪酬的决策程序	<p>公司董事会负责审议公司高管人员薪酬；公司股东会负责审议董事薪酬。《上海康鹏科技股份有限公司董事、高级管理人员薪酬管理制度》已经第三届董事会第九次会议审议通过，尚需经股东会审议。</p> <p>公司董事会薪酬与考核委员会是公司董事会根据公司章程设立的专门机构负责制定公司董事及高管人员的考核标准并进行考核。</p> <p>本年高级管理人员人数增加，董事、高级管理人员薪酬变化符合业绩联动要求。</p>
董事在董事会讨论本人薪酬事项时是否回避	是
薪酬与考核委员会或独立董事专门会议关于董事、高级管理人员薪酬事项发表建议的具体情况	薪酬与考核委员会对董事、高级管理人员薪酬事项进行审议，发表了同意的审议意见，审议通过后将议案提交董事会审议。
董事、高级管理人员薪酬确定依据	公司董事、高级管理人员的基本薪酬按月支付，绩效薪酬依据公司整体经营业绩及个人履职成效综合确定，次年发放；独立董事津贴按月发放。

	董事、高级管理人员薪酬变化符合业绩联动要求
董事和高级管理人员薪酬的实际支付情况	详见“现任及报告期内离任董事、高级管理人员和核心技术人员持股变动及薪酬情况”。
报告期末全体董事和高级管理人员实际获得的薪酬合计	431.55
报告期末核心技术人员实际获得的薪酬合计	394.00
报告期末全体董事和高级管理人员实际获得薪酬的考核依据和完成情况	报告期内，相关人员依据绩效考核结果获得相应的薪酬。绩效考核根据“董事、高级管理人员薪酬确定依据”有效执行并完成。
报告期末全体董事和高级管理人员实际获得薪酬的递延支付安排	不适用
报告期末全体董事和高级管理人员实际获得薪酬的止付追索情况	不适用

注：

(四) 公司董事、高级管理人员和核心技术人员变动情况

√适用 □不适用

姓名	担任的职务	变动情形	变动原因
董慧	独立董事（离任）	离任	换届
陈岱松	独立董事（离任）	离任	换届
SUN YUNGEORGE	独立董事（离任）	离任	换届
刘磊	董事（离任）	离任	换届
贾希凌	独立董事	选举	换届
王悦	独立董事	选举	换届
LU SHOUFU	独立董事	选举	换届
喜苹	董事	选举	换届
彭光荣	副总经理	聘任	换届
崔永涛	副总经理	聘任	换届
杨重博	董事会秘书（离任）	离任	换届
张熙	董事会秘书	聘任	换届

注：

1. 贾希凌、王悦、LUSHOUFU 和喜苹经 2025 年第一次临时股东大会审议选举为第三届董事会成员；
2. 董慧、陈岱松、SUNYunGeorge 及刘磊因董事会换届离任，杨重博换届后不再担任董事会秘书职务，；
3. 彭光荣及崔永涛经第三届董事会第二次会议聘任，张熙经第三届董事会第一次会议聘任。

(五) 近三年受证券监管机构处罚的情况说明

□适用 √不适用

(六) 其他

□适用 √不适用

六、董事履行职责情况

(一) 董事参加董事会和股东大会的情况

董事姓名	是否独立董事	参加董事会情况						参加股东大会情况
		本年应参加董事会次数	亲自出席次数	以通讯方式参加次数	委托出席次数	缺席次数	是否连续两次未亲自参加会议	出席股东大会的次数
杨建华	否	8	8	7	0	0	否	4
杨重博	否	8	8	7	0	0	否	4
袁云龙	否	8	8	7	0	0	否	4
喜苹	否	8	8	7	0	0	否	4
贾希凌	是	8	8	7	0	0	否	4
王悦	是	8	8	7	0	0	否	4
LU SHOUFU	是	8	8	7	0	0	否	4
陈岱松	是	0	0	0	0	0	否	1
董慧	是	0	0	0	0	0	否	1
SUN YUNGEORGE	是	0	0	0	0	0	否	1

连续两次未亲自出席董事会会议的说明

□适用 √不适用

年内召开董事会会议次数	8
其中：现场会议次数	1
通讯方式召开会议次数	7
现场结合通讯方式召开会议次数	0

(二) 董事对公司有关事项提出异议的情况

□适用 √不适用

(三)其他

□适用 √不适用

七、董事会下设专门委员会情况

√适用 □不适用

(一) 董事会下设专门委员会成员情况

专门委员会类别	成员姓名
审计委员会	王悦（主任委员）、贾希凌、LU SHOUFU
提名委员会	贾希凌（主任委员）、王悦、杨重博
薪酬与考核委员会	王悦（主任委员）、贾希凌、杨重博
战略与 ESG 委员会	杨建华（主任委员）、LU SHOUFU、杨重博

(二) 报告期内审计委员会召开6次会议

召开日期	会议内容	重要意见和建议	其他履行职责情况
2025 年 4 月 10 日	审议通过如下议案： 《关于 2024 年度审计情况汇报的议案》	一致通过所有议案	无
2025 年 4 月 16 日	《关于 2024 年度财务决算及 2025 年度财务预算的议案》 《关于 2024 年年度报告及其摘要的议案》 《关于 2024 年度内部控制评价报告的议案》 《关于审计委员会对会计师事务所 2024 年度履行监督职责情况报告的议案》 《关于会计师事务所 2024 年度履职情况评估报告的议案》 《关于 2024 年度利润分配的议案》 《关于 2024 年度募集资金存放与实际使用情况专项报告的议案》 《关于使用基本户及一般户支付募投项目部分款项并以募集资金等额置换的议案》 《关于续聘 2025 年度会计师事务所的议案》 《关于 2025 年第一季度报告的议案》 《关于 2024 年第四季度内审部工作报告的议案》 《关于 2024 年度审计委员会履职情	一致通过所有议案	无

	况报告的议案》		
2025年8月25日	《关于2025年半年度报告及其摘要的议案》 《关于2025年上半年度募集资金存放与实际使用情况专项报告的议案》 《关于2025年前二季度内审部工作报告的议案》	一致通过所有议案	无
2025年10月29日	《关于2025年第三季度报告的议案》 《关于2025年第三季度内审部工作报告的议案》	一致通过所有议案	无
2025年12月12日	《关于2026年度日常关联交易额度预计的议案》 《关于为关联方提供担保暨关联交易的议案》 《关于开展外汇衍生品交易业务的议案》	一致通过所有议案	无
2025年12月24日	《关于2025年度预审情况和年审计划的议案》	一致通过所有议案	无

(三) 报告期内薪酬与考核委员会召开2次会议

召开日期	会议内容	重要意见和建议	其他履行职责情况
2025年4月16日	《关于2024年度薪酬与考核委员会履职情况报告的议案》	一致通过所有议案	无
2025年6月17日	《关于向2024年限制性股票激励计划激励对象授予预留限制性股票的议案》	一致通过所有议案	无

(四) 报告期内提名委员会召开2次会议

召开日期	会议内容	重要意见和建议	其他履行职责情况
2025年3月4日	《关于聘任高级管理人员的议案》	一致通过所有议案	无
2025年4月16日	《关于2024年度提名委员会履职情况报告的议案》	一致通过所有议案	无

(五) 报告期内战略与 ESG委员会召开1次会议

召开日期	会议内容	重要意见和建议	其他履行职责情况
2025年4月16日	《关于2024年度战略与ESG委员会履职情况报告的议案》	一致通过所有议案	无

(六) 存在异议事项的具体情况

适用 不适用

八、审计委员会发现公司存在风险的说明

适用 不适用

审计委员会对报告期内的监督事项无异议。

九、报告期末母公司和主要子公司的员工情况**(一) 员工情况**

母公司在职员工的数量	118
主要子公司在职员工的数量	874
在职员工的数量合计	992
母公司及主要子公司需承担费用的离退休职工人数	6
专业构成	
专业构成类别	专业构成人数
生产人员	749
销售人员	11
技术人员	170
财务人员	17
行政人员	27
管理人员	18
合计	992
教育程度	
教育程度类别	数量（人）
博士研究生	13
硕士研究生	28
本科	207
专科	277

高中及以下	467
合计	992

(二) 薪酬政策

适用 不适用

公司严格遵照《中华人民共和国劳动合同法》及其他有关劳动法律、法规的规定，全员签订劳动合同，按规定缴纳各项职工保险，提供各种保障性福利，按时给付稳定而具有竞争力的薪酬，保证公司薪酬水平的内部公平性、合理性和市场竞争性，以充分调动员工的积极性和创造性，并实行薪酬保密制度。

公司及公司董事会与董事会薪酬与考核委员会将积极探寻更加公正、透明、合理的绩效评价与激励约束机制，进一步完善公司的绩效考评体系，继而有效调动员工的积极性和创造力，更好地促进公司长期稳定发展。

(三) 培训计划

适用 不适用

公司培训主要分为专业技术类、综合管理类、专项知识分享、新员工培训等，既有内部知识技能分享，也有外部知识经验引进。公司重视培养和开发员工潜能，推行“以项目提技能”的培养方式，推动员工与公司共同进步。报告期内，公司开展多轮多次各类培训使员工能力素质得到持续提升。

(四) 劳务外包情况

适用 不适用

劳务外包的工时总数	77,498
劳务外包支付的报酬总额（万元）	151.47

十、利润分配或资本公积金转增预案

(一) 现金分红政策的制定、执行或调整情况

适用 不适用

1、公司按照《上海证券交易所科创板股票上市规则》《上市公司监管指引第3号—上市公司现金分红》的有关规定，在《公司章程》中明确了利润分配的原则、形式、现金分红的条件、利润分配的间隔和利润分配政策的制定、决策、调整机制。

2、公司报告期实现归属于上市公司股东的净利润为-6,420万元，未满足公司章程规定的现金分红条件。同时，考虑到公司所处行业市场风险情况，留存的未分配利润将用于优化业务结构，推进精细化管理和提高公司的整体盈利水平。公司2025年度拟不进行利润分配，也不进行资本公积金转增股本和其他形式的分配。

(二) 现金分红政策的专项说明

适用 不适用

是否符合公司章程的规定或股东会决议的要求	<input checked="" type="checkbox"/> 是 <input type="checkbox"/> 否
----------------------	--

分红标准和比例是否明确和清晰	√是 □否
相关的决策程序和机制是否完备	√是 □否
独立董事是否履职尽责并发挥了应有的作用	√是 □否
中小股东是否有充分表达意见和诉求的机会，其合法权益是否得到了充分保护	√是 □否

(三) 报告期内盈利且母公司可供股东分配利润为正，但未提出现金利润分配方案预案的，公司应当详细披露原因以及未分配利润的用途和使用计划

适用 不适用

(四) 本报告期利润分配及资本公积金转增股本预案

适用 不适用

(五) 最近三个会计年度现金分红情况

适用 不适用

十一、公司股权激励计划、员工持股计划或其他员工激励措施的情况及其影响

(一) 股权激励总体情况

适用 不适用

1、报告期内股权激励计划方案

单位：元 币种：人民币

计划名称	激励方式	标的股票数量(万股)	标的股票数量占比(%)	激励对象人数	激励对象人数占比(%)	授予标的股票价格
2024年限制性股票激励计划	第二类限制性股票	370	0.71	160	14.43	5.32

注：以上根据前次公告数字

2、报告期内股权激励实施进展

适用 不适用

单位：万股

计划名称	年初已授予股权激励数量	报告期新授予股权激励数量	报告期内可归属/行权/解锁数量	报告期内已归属/行权/解锁数量	授予价格/行权价格(元)	期末已获授予股权激励数量	期末已获归属/行权/解锁股份数量
2024年限	298.80	71.20	-	-	5.32	370.00	-

限制性股票 激励计划							
---------------	--	--	--	--	--	--	--

3、报告期内股权激励考核指标完成情况及确认的股份支付费用

√适用 □不适用

单位：元 币种：人民币

计划名称	报告期内公司层面考核指标完成情况	报告期确认的股份支付费用
2024 年限制性股票激励计划	2025 年业绩未达标	683184.84
合计	/	683184.84

(二) 相关激励事项已在临时公告披露且后续实施无进展或变化的

√适用 □不适用

事项概述	查询索引
2025 年 6 月 17 日，公司召第三届董事会第四次会议审议通过《关于向 2024 年限制性股票激励计划激励对象预留授予限制性股票的议案》，同意以 2025 年 6 月 17 日为预留授予日，向符合首次授予条件的 55 名激励对象授予 71.20 万股第二类限制性股票。	具体内容详见公司于 2025 年 6 月 19 日在上海证券交易所网站（ www.sse.com.cn ）披露的公告

其他说明

□适用 √不适用

员工持股计划情况

√适用 □不适用

为建立健全公司长效激励机制，充分调动员工的积极性和创造性，同时回报员工对公司做出的贡献，公司采用间接持股的方式对员工进行股权激励。

(1) 设立公司员工持股平台。顾宜投资和朝修投资是以合伙制企业实施员工持股计划的员工持股平台。

(2) 高级管理人员及核心员工通过设立的专项资产管理计划参与上市战略配售事宜。中信建投股管家康鹏科技 1 号科创板战略配售集合资产管理计划是公司专项资产管理计划，为混合型资管计划。

(3) 顾宜投资、朝修投资、以及中信建投股管家康鹏科技 1 号科创板战略配售集合资产管理计划合计持股 1532.3686 万股

其他激励措施

适用 不适用

(三) 董事、高级管理人员和核心技术人员报告期内被授予的股权激励情况

1、股票期权

适用 不适用

2、第一类限制性股票

适用 不适用

3、第二类限制性股票

适用 不适用

单位：万股

姓名	职务	年初已获授予限制性股票数量	报告期新授予限制性股票数量	限制性股票的授予价格(元)	报告期内可归属数量	报告期内已归属数量	期末已获授予限制性股票数量	报告期末市价(元)
袁云龙	董事 总经理	15.00	0	5.32	0	0	15.00	/
何立	副总经理	9.00	3.50	5.32	0	0	12.50	/
喜苹	董事 副总经理 财务负责人	6.00	2.50	5.32	0	0	8.50	/
张熙	董事会秘书	1.55	2.50	5.32			4.05	/
崔永涛	副总经理	4.50	3.50	5.32			8.00	/
彭光荣	副总经理	9.00	3.50	5.32			12.50	/
合计	/	45.05	15.50	/	0	0	60.55	/

注：披露和公告保持一致，不含对核心技术人员的激励情况

(四) 报告期内对高级管理人员的考评机制，以及激励机制的建立、实施情况

适用 不适用

董事会薪酬与考核委员会根据企业经营规模、所处行业、经营所在地，高级管理人员岗位级别、任职资格、经验及资历等因素确定高级管理人员的薪酬，2025年度薪酬已经审议。

十二、报告期内的内部控制制度建设及实施情况

适用 不适用

报告期内，公司严格遵照《公司法》《证券法》《上市公司治理准则》及《公司章程》等有关法律法规，规范性文件的要求及规定，严格规范公司运作，不断完善公司内部控制制度与公司治理结构。

公司第三届董事会第九次会议审议通过了《关于 2025 年度内部控制评价报告的议案》。内容详见公司于同日在上交所网站披露的《上海康鹏科技股份有限公司 2025 年度内部控制评价报告》。

报告期内内部控制存在重大缺陷情况的说明

适用 不适用

十三、报告期内对子公司的管理控制情况

适用 不适用

公司坚持集团化的统一规范管理，通过宣导培训和完善制度，确保子公司的各项流程设计合理且执行有效，提高子公司的管理水平，促使集团总部与子公司形成协同效应；同时公司以风险管理为导向，结合行业特性和公司实际情况，评估各公司存在的风险，通过风险预警和积极机制，最大程度的规避风险，形成事前防范、事中监控、事后评估的管理闭环，促使各公司各项工作有序开展。

报告期内，公司严格遵照《公司章程》《科创板股票上市规则》《子公司管理办法》等制和规定，加强对子公司的管控，规范内部运作机制，促进公司健康发展。

对子公司的管理控制存在异常的风险提示

适用 不适用

十四、内部控制审计报告的相关情况说明

适用 不适用

公司聘请的众华会计师事务所（特殊普通合伙）对公司 2025 年内部控制的有效性进行了独立审计，并出具了标准无保留意见的内部控制审计报告。

是否披露内部控制审计报告：是

内部控制审计报告意见类型：标准的无保留意见

报告期或上年度是否被出具内部控制非标准审计意见

是 否

十五、上市公司治理专项行动自查问题整改情况

不适用

十六、董事会有关 ESG 情况的声明

公司秉持可持续发展理念，将 ESG 责任融入研发、生产、管理等各个环节，从节能减排、创新绿色工艺到员工发展的方方面面，以实际行动支持可持续发展，为助力

我国实现“双碳”目标全力以赴。具体信息详见公司同日披露的《上海康鹏科技股份有限公司 2025 年度环境、社会和公司治理（ESG）报告》。

2026 年是“十五五”规划的开局之年。站在新的起点，公司将继续秉承“员工负责、客户负责、社会负责、股东负责”的核心理念，依托多年技术积累与研发团队优势，围绕氟化核心技术探索产业链上下游延伸；同时进一步提升产品产能与生产效率，持续优化产品品种结构，不断增强公司盈利能力与市场竞争力，致力于成为氟化工领域国内领先、国际有影响力的企业，推动行业高端化、绿色化可持续发展。

十七、ESG 整体工作成果

适用 不适用

（一）本年度具有行业特色的 ESG 实践做法

适用 不适用

公司在上海、衢州、兰州三大基地构建了适用性广泛的溶剂回收循环体系，共设立 3 个专业化溶剂回收车间，配置 30 余套高效精馏塔及配套预处理装置，形成覆盖多地的跨区域溶剂循环网络。针对不同特性溶剂，集团采用膜分离 + 多效精馏、萃取 - 精馏等组合工艺，实现精细化分类处理，溶剂回收率达 75%—80%。

依托三大基地协同回收能力，公司实现废溶剂高效资源化再利用，从传统“单一焚烧”处置模式升级为“精准回收、循环利用”新模式，为化工行业绿色低碳转型提供了可复制、可推广的实践范本。

（二）本年度 ESG 评级表现

适用 不适用

ESG 评级体系	ESG 评级机构	公司本年度的评级结果
华证 ESG	上海华证指数信息服务有限公司	BBB
商道融绿 ESG	北京商道融绿咨询有限公司	A-
Wind ESG	万得信息技术股份有限公司	BBB

（三）本年度被 ESG 主题指数基金跟踪情况

适用 不适用

十八、纳入环境信息依法披露企业名单的上市公司及其主要子公司的环境信息情况

适用 不适用

纳入环境信息依法披露企业	3
--------------	---

名单中的企业数量（个）		
序号	企业名称	环境信息依法披露报告的查询索引
1	上海万溯药业有限公司	https://e2.sthj.sh.gov.cn/jsp/view/hjpl/index.jsp
2	衢州康鹏化学有限公司	https://mlzj.sthjt.zj.gov.cn/eps/index/enterprise-search
3	兰州康鹏科技有限公司	https://zwfw.sthj.gansu.gov.cn/revealPubVue

其他说明

适用 不适用

十九、社会责任工作情况

（一）主营业务社会贡献与行业关键指标

公司自成立以来，一直致力于研发高技术、高附加值、自主创新的特殊化学品，尤其是含氟精细化工产品。公司围绕着氟化技术和碳碳键偶联技术开发出一系列核心技术，并逐步构建具有高度竞争力的技术平台，积极拓展产品应用领域与行业前沿技术。子公司上海万溯被评为国家级“专精特新”企业。

（二）推动科技创新情况

截至报告期末，公司及子公司累计拥有专利 106 项，含 67 项发明、39 项实用新型，构建起涵盖制备、装置、安全控制的知识产权体系，巩固含氟精细化学品领域技术与核心竞争力。

（三）遵守科技伦理情况

公司主营显示、新能源电池及电子化学品研发、生产与 CDMO 业务，聚焦新材料合成等技术。虽未涉生命科学等敏感领域，但在研发应用中，严守《关于加强科技伦理治理的意见》及行业伦理准则，把控技术伦理影响，保障研发应用契合公共利益与道德要求。

（四）数据安全与隐私保护情况

公司高度关注数据安全，构建覆盖数据全生命周期的管理体系，涵盖网络安全监控与数据安全治理。网络安全上，隔离内外网，管控数据传输与资源存取；数据安全层面，依据《中华人民共和国数据安全法》，明确各部门职责，规范数据全流程操作。技术层面，部署防火墙、加密技术及终端管理软件，管控核心系统与数据服务器。

(五) 从事公益慈善活动的类型及贡献

类型	数量	情况说明
对外捐赠		
其中：资金（万元）	6.79	联合国全球契约组织、上海桃浦镇社区基金会
物资折款（万元）	-	/
公益项目		
其中：资金（万元）	-	/
救助人数（人）	-	/
乡村振兴		
其中：资金（万元）	-	/
物资折款（万元）	-	/
帮助就业人数（人）	2	2025年入职的“兰康吸纳甘肃籍脱贫劳动力花名册”人数

1. 从事公益慈善活动的具体情况

√适用 □不适用

报告期内，康鹏科技向联合国全球契约组织（UN Global Compact，一个旨在推动企业将可持续发展纳入核心战略的全球倡议）、上海桃浦镇社区基金会合计捐赠67899.75元

2. 巩固拓展脱贫攻坚成果、乡村振兴等工作具体情况

√适用 □不适用

扶贫及乡村振兴项目	数量/内容	情况说明
总投入（万元）	0	/
其中：资金（万元）	0	/
物资折款（万元）	0	/
惠及人数（人）	2	2025年入职的“兰康吸纳甘肃籍脱贫劳动力花名册”人数
帮扶形式（如产业扶贫、就业扶贫、教育扶贫等）	就业扶贫	公司优先招录当地及农村留守人员，按需开展免费技能培训，助力家门口稳定就业。兰州康鹏被认定为“乡村就业工厂”。

具体说明

□适用 √不适用

(六) 股东和债权人权益保护情况

公司根据法律法规和规范性文件的要求，结合实际情况，不断完善公司各项管理制度，积极加强内控体系建设，促进公司治理水平的提升。累积投票制选举公司董事、中小投资者单独计票、股东可以征集股东投票权等机制，明确了股东召集临时股东大会的程序、于股东大会上提案的程序，充分确保股东充分行使权利。

(七) 职工权益保护情况

公司尊重人权，避免基于性别、年龄、种族、国籍、宗教、残障、工会会员、政治派别或性取向等原因的就业歧视；尊重所有员工和利益相关方在个人信息方面的隐私权益；拒绝容忍以任何无法接受的方式对待个人，例如精神虐待、性骚扰或性别歧视；尊重员工自由结社和集体谈判的权利；禁止使用任何形式的强迫劳工，并且允许所有员工在给出合理的通知后自由离职；遵守当地政府的最低工资要求，并高于所在地法定最低工资，向员工提供公平合理的报酬；确保常规工作时间和加班时间不超过适用的法律要求上限。

员工持股情况

员工持股人数（人）	43
员工持股人数占公司员工总数比例（%）	4.33
员工持股数量（万股）	1,532.37
员工持股数量占总股本比例（%）	2.95

注：为间接持股的方式对员工进行股权激励。员工持股数量为公司员工持股平台顾宜投资和朝修投资，以及中信建投股管家康鹏科技 1 号科创板战略配售集合资产管理计划的加总。

(八) 供应商、客户和消费者权益保护情况

在供应商的选择上，公司不仅关注供应商所提供产品的质量，也将供应商的商业道德、诚信状况、经营情况等指标纳入评估体系，建立合格供应商名单。在供应商的管理上，严格把控产品质量和产品质量安全，坚持阳光采购，建立各种投诉举报渠道，杜绝任何行贿受贿等违法违规行为的发生。此外，公司严格实施公开招标制度，对于金额比较高的中大型项目，由采购部公开招标，开启公开竞价，并联动公司其他部门共同核价，选取合格供应商。

公司致力于对员工负责、客户负责、社会负责，公司对产品质量持续跟踪和改进，配备了专业的销售与技术服务团队，依靠持续的技术创新为客户提供有成本竞争力、无缺陷的产品和服务，不断提升产品可靠性，优化客户体验。

(九) 产品安全保障情况

公司将产品与服务安全质量置于长期战略核心，以“全链条可控、全周期可追溯”为指引，严守安全合规底线，构建覆盖研发至售后的全流程管理体系，将安全质量表现纳入核心绩效考核，保障战略落地。子公司上海万溯、浙江华晶和衢州康鹏均通过了 ISO9001 质量管理体系认证、ISO14001 环境管理体系认证，以全面细致的质量管理制度确保产品品质的稳定性。

(十) 知识产权保护情况

公司高度重视知识产权保护，通过系统化的管理和严格的流程确保公司技术成果的合法性和安全性，根据法律法规并结合公司实际情况制订了《知识产权管理制度》，涵盖专利申请、专利检索、内部评估和审批等各个环节。

(十一) 在承担社会责任方面的其他情况

适用 不适用

二十、其他公司治理情况

(一) 党建情况

适用 不适用

中共上海康鹏科技股份有限公司党支部共有党员 20 人，下属子公司共有党员 34 名，入党积极分子 12 名，支部委员会均由支部书记、组织委员、宣传委员 3 人组成。2025 年是全面贯彻党的二十大和二十届三中全会精神，十四五规划的收官之年，也是新兴领域党建提质增效的关键之年。康鹏党支部及下属子公司党支部紧扣“持续推动党的创新理论武装走深走实”的工作重点，聚焦企业科技属性，扎实开展学习贯彻习近平新时代中国特色社会主义思想主题教育巩固拓展工作，切实把理论学习成果转化为企业创新发展的强大动力。各党支部组织开展了党史教育学习和各类主题党日活动。各支部严格执行“三会一课”、主题党日等制度，采取线上+线下方式，组织全体党员深入学习党的二十届三中全会精神、习近平新时代中国特色社会主义思想及专题摘编等内容。各支部年内组织集中学习 4 次，主题党日活动 12 次，将“四个意识”、“四个自信”、“两个维护”融入学习全过程，切实加强党支部政治建设、思想建设、组织建设、作风建设、纪律建设和制度建设，确保党中央决策部署在企业落地见效。

(二) 投资者关系及保护

类型	次数	相关情况
召开业绩说明会	3	具体详见于公司上海证券交易所网站(www.sse.com.cn)披露的相关公告。
借助新媒体开展投资者关系管理活动	-	不适用
官网设置投资者关系专栏	<input checked="" type="checkbox"/> 是 <input type="checkbox"/> 否	详见公司官网(www.chemspec.com.cn)

开展投资者关系管理及保护的具体情况

适用 不适用

公司制定了《信息披露管理制度》与《投资者关系管理制度》，并根据上述制度依法履行信息披露义务，合规开展投资者交流活动。公司设有投资者电话专线、专用

邮箱等渠道，认真听取投资者的意见建议，确保公开联系途径畅通、有效。在遵守相关法律、法规和交易规则的基础上，使投资者充分了解公司重大事项最新进展和公司经营的实际情况，保证信息披露的公平、公开、公正，充分尊重和维护相关利益者的合法权益，与投资者形成长期的、稳定的、良好的公共关系，共同推动公司持续、健康的发展。

其他方式与投资者沟通交流情况说明

适用 不适用

(三) 信息披露透明度

适用 不适用

公司制定了《信息披露管理制度》《内幕信息知情人登记管理制度》等信息披露相关制度，并严格按照有关法规制度的要求履行信息披露义务，真实、准确、完整、及时地披露有关信息，保障投资者的知情权和公平性。

(四) 机构投资者参与公司治理情况

适用 不适用

报告期内，公司共召开 5 次股东会，其中机构投资者参与投票 5 次，参与率 100%。

(五) 反商业贿赂及反贪污机制运行情况

适用 不适用

公司严格遵守《中华人民共和国刑法》《企业内部控制基本规范》等国家法律法规，遵循《公司章程》的规定执行，制定了《商业行为和道德准则》，明确了公司内部对于预防和处理贿赂、腐败和舞弊行为的职责分配、预防措施、举报方式以及保护举报人的相关规定，降低这些不当行为发生的风险，提高公司治理水平，保护投资者和利益相关者的权益。

(六) 其他公司治理情况

适用 不适用

详见公司同日披露的《2025 年度环境、社会和公司治理（ESG）报告》。

二十一、其他

适用 不适用

第五节 重要事项

一、承诺事项履行情况

(一) 公司实际控制人、股东、关联方、收购人以及公司等承诺相关方在报告期内或持续到报告期内的承诺事项

√适用 □不适用

承诺背景	承诺类型	承诺方	承诺内容	承诺时间	是否有履行期限	承诺期限	是否及时严格履行	如未能及时履行应说明未完成履行的具体原因	如未能及时履行应说明下一步计划
与首次公开发行相关的承诺	股份限售	控股股东及其一致行动人	<p>作为控股股东及/或其一致行动人，欧常投资、琴欧投资、冀幸投资、朝修投资、顾宜投资作出承诺如下：</p> <p>(1) 自发行人股票上市交易之日起 36 个月内，不转让或者委托他人管理本单位在本次发行并上市前直接或间接持有的发行人股份，也不要要求发行人回购该部分股份。</p> <p>(2) 发行人股票上市后 6 个月内发行人股票连续 20 个交易日的收盘价均低于发行人的股票发行价格，或者发行人股票上市后 6 个月期末（如该日非交易日，则为该日后的第一个交易日）收盘价低于发行人的股票发行价格，则本单位在本次发行并上市前直接或间接持有的发行人股份的锁定期将自动延长 6 个月。若发行人在 6 个月期间内已发生派息、送股、资本公积</p>	2023 年 7 月 20 日	是	上市交易之日起 36 个月内	是	不适用	不适用

			转增股本等除权除息事项，则上述收盘价格指发行人股票经调整后的价格。						
股份限售	实际控制人	发行人实际控制人杨建华、查月珍、杨重博作出承诺如下： （1）自发行人股票上市交易之日起36个月内，本人不转让或者委托他人管理本人在本次发行并上市前直接或间接持有的发行人股份，也不要求发行人回购该部分股份。 （2）发行人股票上市后6个月内如发行人股票连续20个交易日的收盘价均低于发行人的股票发行价格，或者发行人股票上市后6个月期末（如该日非交易日，则为该日后的第一个交易日）收盘价低于发行人的股票发行价格，则本人在本次发行并上市前直接或间接持有的发行人股份的锁定期将自动延长6个月。若发行人在6个月期间内已发生派息、送股、资本公积转增股本等除权除息事项，则上述收盘价格指发行人股票经调整后的价格。	2023年7月20日	是	上市交易之日起36个月内	是	不适用	不适用	
股份限售	袁云龙、刘磊、喜苹、何立	除杨建华、杨重博外，发行人董事、高级管理人员袁云龙、刘磊、喜苹、何立作出承诺如下： （1）本人在就任时确定的任职期间内和任职期间届满后6个月内（于股份锁定期结束后）每年转让的发行人股份数量将不超过本人通过直接或间接方式持有发行人股份总数的25%。如本人出于任何原因离职，则在离职后半年内，亦不转让或者委托他人管理本人通过直接或间接方式持有的发行人的股份。 （2）自锁定期届满之日起24个月内，若本人试图通过任何途径或手段减持本人在本次发行及上市前通过	2023年7月20日	是	任职期间内和任职期间届满后6个月内；自锁	是	不适用	不适用	

		<p>直接或间接方式已持有的发行人股份，则本人的减持价格应不低于发行人的股票发行价格。若在本人减持前述股份前，发行人已发生派息、送股、资本公积转增股本等除权除息事项，则本人的减持价格应不低于发行人的股票发行价格经相应调整后的价格。减持方式包括集中竞价交易、大宗交易、协议转让及其他符合中国证监会及证券交易所相关规定的方式。</p> <p>若发行人存在重大违法情形，触及退市标准的，自相关行政处罚决定或者司法裁判作出之日起至股份公司股票终止上市前，本人不减持直接或间接持有的发行人的股份。</p>			定期届满之日起24个月内			
股份限售	李晓亮、 元伟年	<p>发行人监事元伟年作出承诺如下：</p> <p>（1）本人在就任时确定的任职期间内和任职期间届满后6个月内（于股份锁定期结束后）每年转让的发行人股份数量将不超过本人通过直接或间接方式持有发行人股份总数的25%。如本人出于任何原因离职，则在离职后半年内，亦不转让或者委托他人管理本人通过直接或间接方式持有的发行人的股份。</p> <p>（2）若发行人存在重大违法情形，触及退市标准的，自相关行政处罚决定或者司法裁判作出之日起至股份公司股票终止上市前，本人不减持直接或间接持有的发行人的股份。</p>	2023年7月20日	是	任职期间内和任职期间届满后6个月内	是	不适用	不适用
股份限售	孙卫权、 杨东	<p>发行人核心技术人员孙卫权、杨东作出承诺如下：</p> <p>自所持首发前股份限售期满之日起4年内，每年转让的上市前股份不得超过上市时所持发行人上市前股份总数的25%，减持比例可累积使用。</p>	2023年7月20日	是	限售期满之日起4年内	是	不适用	不适用

股份限售	欧常投资、琴欧投资、冀幸投资	<p>作为发行人的控股股东及其一致行动人，欧常投资、琴欧投资、冀幸投资作出承诺如下：</p> <p>（1）在遵守本次发行其他各项承诺的前提下，本单位在锁定期满后 24 个月内减持所持发行人股份的，减持价格不低于本次发行价格（若发行人在该期间内发生派息、送股、资本公积转增股本等除权除息事项，发行价格应相应调整）；锁定期满后，本单位将在符合减持规定的前提下并考虑稳定发行人股价、业务发展的需要审慎减持所持发行人股份，减持方式包括集中竞价交易、大宗交易、协议转让及其他符合中国证监会及证券交易所相关规定的方式。</p> <p>（2）若发行人存在重大违法情形，触及退市标准的，自相关行政处罚决定或者司法裁判作出之日起至股份公司股票终止上市前，本单位不减持直接或间接持有的发行人的股份。</p>	2023 年 7 月 20 日	是	锁定期满后 24 个月内	是	不适用	不适用
股份限售	实际控制人	<p>发行人实际控制人杨建华、查月珍、杨重博作出承诺如下：</p> <p>（1）本人在就任时确定的任职期间内和任职期间届满后 6 个月内（于股份锁定期结束后）每年转让的发行人股份数量将不超过本人通过直接或间接方式持有发行人股份总数的 25%。如本人出于任何原因离职，则在离职后半年内，亦不转让或者委托他人管理本人通过直接或间接方式持有的发行人的股份。</p> <p>（2）自锁定期届满之日起 24 个月内，若本人试图通过任何途径或手段减持本人在本次发行及上市前通过直接或间接方式已持有的发行人股份，则本人的减持价格应不低于发行人的股票发行价格。若在本人减持</p>	2023 年 7 月 20 日	是	任职期间内和任职期间届满后 6 个月内；自锁定期届满	是	不适用	不适用

		<p>前述股份前，发行人已发生派息、送股、资本公积转增股本等除权除息事项，则本人的减持价格应不低于发行人的股票发行价格经相应调整后的价格。减持方式包括集中竞价交易、大宗交易、协议转让及其他符合中国证监会及证券交易所相关规定的方式。</p> <p>(3) 若发行人存在重大违法情形，触及退市标准的，自相关行政处罚决定或者司法裁判作出之日起至股份公司股票终止上市前，本人不减持直接或间接持有的发行人的股份。</p>			之日起 24 个月 内			
股份限售	5%以上 股东	<p>发行人 5%以上股东无锡云晖、星域惠天、桐乡稼沃、桐乡云汇、桐乡毕方作出承诺如下： 锁定期满后，如通过证券交易所集中竞价交易减持股份，则在首次卖出的 15 个交易日前向证券交易所报告减持计划。减持计划的内容包括但不限于：拟减持股份的数量、来源、原因、方式、减持时间区间、价格区间。本单位减持发行人股份将按照减持规定办理。</p>	2023 年 7 月 20 日	是	长期	是	不适用	不适用
其他	公司、 公司控 股股 东、董 事（独 立董事 及未在 公司领 取薪酬 的董事	<p>启动股价稳定措施的具体条件和程序启动条件及程序：当公司股票连续 20 个交易日的收盘价低于公司上一年度未经审计的每股净资产时（因利润分配、资本公积金转增股本、增发、配股等情况导致公司净资产或股份总数出现变化时，每股净资产相应进行调整），应当在 10 日内召开董事会、25 日内召开股东会，审议稳定股价具体方案，明确该等具体方案的实施期间，并在股东会审议通过该等方案后的 10 个交易日内启动稳定股价具体方案的实施。停止条件：在稳定股价具体方案的实施期间内，如公司股票连续</p>	2023 年 7 月 20 日	是	长期	是	不适用	不适用

	除外，下同)和高级管理人员	20个交易日收盘价高于公司上一年度未经审计的每股净资产时，将停止实施股价稳定措施。稳定股价具体方案实施期满后，如再次发生上述第1项的启动条件，则再次启动稳定股价措施。							
其他	公司、公司控股股东及其一致行动人、实际控制人	<p>(1) 发行人本次发行并上市不存在任何欺诈发行的情形。</p> <p>(2) 如发行人不符合发行上市条件，以欺骗手段骗取发行注册并已经发行上市的，本单位将在中国证监会或司法机关等有权部门作出本公司存在上述事实的认定或生效判决后5个交易日内启动股份回购程序，购回发行人本次公开发行的全部新股。</p> <p>(3) 具体回购方案将依据法律、法规、规范性文件及公司章程等相关规定履行审批程序，购回价格不低于发行人股票发行价格，购回程序，购回价格根据相关法律法规确定。</p> <p>规范</p>	2023年7月20日	是	长期	是	不适用	不适用	
其他	控股股东及其一致行动人、实际控制人、董事、高级管理人员	<p>(1) 不越权干预公司经营管理活动，不侵占公司利益。</p> <p>(2) 不无偿或以不公平条件向其他单位或者个人输送利益，也不采取其他方式损害公司利益。</p> <p>(3) 公司本次发行实施完毕前，若中国证监会作出关于填补回报措施及其承诺的其他新的监管规定，且上述承诺不能满足中国证监会该等规定时，届时将按照中国证监会的最新规定出具补充承诺。</p> <p>(4) 若违反上述承诺给公司或者股东造成损失的，本单位将依法承担相应责任。</p>	2023年7月20日	是	长期	是	不适用	不适用	

	其他	公司、控股股东及其一致行动人、实际控制人、全体董事、监事、高级管理人员	<p>发行人本次发行并上市的招股说明书及相关文件所载内容不存在虚假记载、误导性陈述或重大遗漏的情形，本人对其所载内容之真实性、准确性、完整性承担个别和连带的法律责任。</p> <p>如发行人招股说明书及相关文件有虚假记载、误导性陈述或者重大遗漏，致使投资者在证券发行和交易中遭受损失的，本人将依法赔偿投资者损失。相关违法事实被证券监管机构或其他有权部门认定后，本人将本着简化程序、积极协商、先行赔付、切实保障投资者特别是中小投资者利益的原则，自行并督促其他责任方按照投资者直接遭受的、可测算的、证券监管机构或其他有权部门认定的经济损失选择与投资者和解、通过第三方与投资者调解及设立投资者赔偿基金等方式积极赔偿投资者由此遭受的直接经济损失。</p>	2023年7月20日	是	长期	是	不适用	不适用
	其他	公司、控股股东及其一致行动人、实际控制人、持股5%以上股东、董事、监事、高级管理人员	<p>(1) 本公司将严格履行在本次发行并上市过程中所作出的全部公开承诺事项（以下简称“承诺事项”）中的各项义务和责任。</p> <p>(2) 如本公司非因不可抗力原因导致未能完全且有效地履行前述承诺事项的各项义务或责任，则本公司承诺将视具体情况采取以下一项或多项措施予以约束：</p> <p>①在股东会及中国证监会指定的披露媒体上公开说明未能完全且有效履行承诺事项的具体原因并向股东和社会公众投资者道歉。</p> <p>②不进行公开再融资。</p> <p>③对本公司该等未履行承诺的行为负有个人责任的董事、监事、高级管理人员调减或停发薪酬或津贴。</p>	2023年7月20日	是	长期	是	不适用	不适用

	人员及核心技术人员	<p>④除引咎辞职情形外，不批准未履行承诺的董事、监事、高级管理人员的主动离职申请，但可以进行职务变更。</p> <p>⑤给投资者造成损失的，本公司将向投资者依法承担赔偿责任。</p> <p>(3) 如本公司因不可抗力原因导致未能完全且有效地履行前述承诺事项的，在不可抗力原因消除后，本公司应在发行人股东会及中国证监会指定媒体上公开说明造成本公司未能充分且有效履行承诺事项的不可抗力的具体情况，并向发行人股东和社会公众投资者致歉。同时，本公司应尽快研究将投资者利益损失降低到最小的处理方案，尽可能地保护发行人和发行人投资者的利益。本公司还应说明原有承诺在不可抗力消除后是否继续实施，如不继续实施的，本公司应根据实际情况提出新的承诺。</p>						
分红	公司、控股股东及其一致行动人、全体董事、监事、高级管理人员	<p>(1) 严格遵守并促使发行人遵守《公司法》《上海康鹏科技股份有限公司章程（草案）》以及中国证监会、上海证券交易所关于利润分配政策的规定和要求，切实保障投资者的股份收益权。</p> <p>(2) 积极落实及履行发行人董事会、股东会审议通过的《上海康鹏科技股份有限公司首次公开发行股票并在科创板上市后三年股东分红回报规划》的全部内容。若本公司违反上述承诺给投资者造成损失的，本公司将依法承担相应的责任。</p>	2023年7月20日	是	长期	是	不适用	不适用

	解决同业竞争	控股股东及其一致行动人、实际控制人、持股 5% 以上股东	<p>发行人控股股东欧常投资及其一致行动人冀幸投资、琴欧投资出具承诺如下：</p> <p>（1）本单位及本单位控制的、除发行人及其控股企业以外的其它企业未以任何形式从事与发行人及其控股企业的主营业务构成或可能构成直接或间接竞争关系的业务或活动。</p> <p>（2）在发行人本次发行并上市后，本单位及本单位所控制的、除发行人及其控股企业以外的其它企业也不会：</p> <p>a) 以任何形式从事与发行人及其控股企业目前或今后从事的主营业务构成或可能构成直接或间接竞争关系的业务或活动。</p> <p>b) 以任何形式支持发行人及其控股企业以外的其他企业从事与发行人及其控股企业目前或今后从事的主营业务构成竞争或可能构成竞争的业务或活动。</p> <p>c) 以其他方式介入任何与发行人及其控股企业目前或今后从事的主营业务构成竞争或者可能构成竞争的业务或活动。</p> <p>（3）如本单位及本单位所控制的、除发行人及其控股企业以外的其他企业（如有）将来不可避免地从事与发行人及其控股企业构成或可能构成竞争的业务或活动，本单位将主动或在发行人提出异议后及时转让或终止前述业务，或促使本单位所控制的、除发行人及其控股企业以外的其他企业（如有）及时转让或终止前述业务，发行人及其控股企业在条件公允的前提下享有优先受让权。</p>	2023年7月20日	是	长期	是	不适用	不适用
--	--------	------------------------------	---	------------	---	----	---	-----	-----

	解决关联交易	控股股东及其一致行动人、实际控制人、持股5%以上股东、董事、监事及高级管理人员	<p>1) 本单位(人)将尽量避免本单位(人)以及本单位(人)所控制的其他企业与发行人发生关联交易事项,对于不可避免发生的关联业务往来或交易将在平等、自愿的基础上,按照公平、公允原则进行,交易价格将参照市场价格或以合理方式确定的价格确定。</p> <p>(2) 本单位(人)将严格遵守发行人《公司章程》等规范性文件中关于关联交易事项的回避规定,对涉及的关联交易事项按照规定的程序进行决策。本单位(人)承诺不会利用关联交易转移、输送利润,不会通过对发行人行使不正当股东权利损害发行人及其他股东的合法权益。</p> <p>(3) 如违反上述承诺给发行人造成损失的,本单位(人)愿意对违反上述承诺及保证而给发行人造成的经济损失承担赔偿责任。</p>	2023年7月20日	是	长期	是	不适用	不适用
与股权激励相关的承诺	其他	公司	不为激励对象依本激励计划获取有关限制性股票贷款以及其他任何形式的财务资助,包括为其贷款提供担保。	2024年6月4日	是	激励计划实施期间	是	不适用	不适用
	其他	激励对象	若公司因信息披露文中有虚假记载、误导性陈述或者重大遗漏,导致不符合授予权益或行使权益安排的,激励对象应当自相关信息披露文件被确认存在虚假记载、误导性陈述或者重大遗漏后,将由激励计划所获得的全部利益返还公司。	2024年6月4日	是	激励计划实施期间	是	不适用	不适用

(二) 公司资产或项目存在盈利预测，且报告期仍处在盈利预测期间，公司就资产或项目

是否达到原盈利预测及其原因作出说明

已达到 未达到 不适用

(三) 业绩承诺情况

适用 不适用

业绩承诺变更情况

适用 不适用

其他说明

适用 不适用

二、报告期内控股股东及其他关联方非经营性占用资金情况

适用 不适用

三、违规担保情况

适用 不适用

四、公司董事会对会计师事务所“非标准意见审计报告”的说明适用 不适用**五、公司对会计政策、会计估计变更或重大会计差错更正原因和影响的分析说明****(一) 公司对会计政策、会计估计变更原因及影响的分析说明**适用 不适用**(二) 公司对重大会计差错更正原因及影响的分析说明**适用 不适用**(三) 与前任会计师事务所进行的沟通情况**适用 不适用**(四) 审批程序及其他说明**适用 不适用**六、聘任、解聘会计师事务所情况**

单位：万元 币种：人民币

	现聘任
境内会计师事务所名称	众华会计师事务所（特殊普通合伙）
境内会计师事务所报酬	52.00
境内会计师事务所审计年限	2年
境内会计师事务所注册会计师姓名	朱靛旻、邓马艳
境内会计师事务所注册会计师审计服务的累计年限	2年
境外会计师事务所名称	不适用
境外会计师事务所报酬	不适用
境外会计师事务所审计年限	不适用
境外会计师事务所注册会计师姓名	不适用
境外会计师事务所注册会计师审计年限	不适用

	名称	报酬
内部控制审计会计师事务所	众华会计师事务所（特殊普通合伙）	10
财务顾问	不适用	不适用
保荐人	中信建投证券股份有限公司	10

聘任、解聘会计师事务所的情况说明

适用 不适用

公司于 2025 年 4 月 16 日召开第三届董事会第三次会议审议通过了《关于续聘 2025 年度会计师事务所的议案》，同意续聘众华为公司 2025 年度财务审计及内控审计机构，并经股东会审议通过。

审计期间改聘会计师事务所的情况说明

适用 不适用

审计费用较上一年度下降 20%以上（含 20%）的情况说明

适用 不适用

七、面临退市风险的情况

(一)导致退市风险警示的原因

适用 不适用

(二)公司拟采取的应对措施

适用 不适用

(三)面临终止上市的情况和原因

适用 不适用

八、破产重整相关事项

适用 不适用

九、重大诉讼、仲裁事项

本年度公司有重大诉讼、仲裁事项 本年度公司无重大诉讼、仲裁事项

(一)诉讼、仲裁事项已在临时公告披露且无后续进展的

适用 不适用

事项概述及类型	查询索引
子公司兰州康鹏与上海天艺建建设工程 施工合同纠纷的民事诉讼	具体内容详见公司于 2025 年 7 月 2 日及 2025 年 1 月 4 日在上海证 券交易所网站(www.sse.com.cn)披 露的公告。

(二)临时公告未披露或有后续进展的诉讼、仲裁情况

适用 不适用

(三)其他说明

适用 不适用

十、上市公司及其董事、高级管理人员、控股股东、实际控制人涉嫌违法违规、受到处罚及整改情况

适用 不适用

十一、报告期内公司及其控股股东、实际控制人诚信状况的说明

适用 不适用

十二、重大关联交易**(一)与日常经营相关的关联交易****1、已在临时公告披露且后续实施无进展或变化的事项**

适用 不适用

事项概述	查询索引
公司于2025年12月发布《关于2026年度日常关联交易额度预计的公告》对2025年度1-11月发生的日常关联交易的预计和执行情况进行确认。	具体内容详见公司于2025年12月16日在上证券交易所网站(www.sse.com.cn)披露的公告。

2、已在临时公告披露，但有后续实施的进展或变化的事项

适用 不适用

3、临时公告未披露的事项

适用 不适用

(二)资产或股权收购、出售发生的关联交易**1、已在临时公告披露且后续实施无进展或变化的事项**

适用 不适用

2、已在临时公告披露，但有后续实施的进展或变化的事项

适用 不适用

3、临时公告未披露的事项

适用 不适用

4、涉及业绩约定的，应当披露报告期内的业绩实现情况

适用 不适用

(三)共同对外投资的重大关联交易

1、已在临时公告披露且后续实施无进展或变化的事项

适用 不适用

2、已在临时公告披露，但有后续实施的进展或变化的事项

适用 不适用

3、临时公告未披露的事项

适用 不适用

(四)关联债权债务往来

1、已在临时公告披露且后续实施无进展或变化的事项

适用 不适用

2、已在临时公告披露，但有后续实施的进展或变化的事项

适用 不适用

3、临时公告未披露的事项

适用 不适用

(五)公司与存在关联关系的财务公司、公司控股财务公司与关联方之间的金融业务

适用 不适用

(一)其他

适用 不适用

公司于 2025 年 12 月 16 日在上海证券交易所网站（www.sse.com.cn）上披露《关于为关联方提供担保暨关联交易的公告》（公告编号：2025-60）中的担保事项，截至报告期末此项担保尚未实际发生。

十三、重大合同及其履行情况

（一）托管、承包、租赁事项

1、托管情况

适用 不适用

2、承包情况

适用 不适用

3、租赁情况

适用 不适用

单位：元 币种：人民币

出租方名称	租赁方名称	租赁资产情况	租赁资产涉及金额	租赁起始日	租赁终止日	租赁收益	租赁收益确定依据	租赁收益对公司影响	是否关联交易	关联关系
上海万溯众创空间管理有限公司	公司	详见租赁情况说明	/	2025/1/1	2027/12/31	/	详见租赁情况说明	详见租赁情况说明	是	其他

租赁情况说明

2025 年 1 月，公司与上海万溯众创空间管理有限公司签署《物业租赁合同》，续租上海万溯众创空间管理有限公司的办公室、实验室及仓库，月租金 91.24 万元，租期 3 年。对公司的影响：本次租赁事项可以解决公司生产场所需求，保障公司经营的延续性及稳定性，有利于提高公司的综合竞争力，符合公司发展战略，不存在损害上市公司及中小投资者利益的情形。该交易已在《关于 2025 年度日常关联交易额度预计的议案》中经第二届董事会第二十次会议审议通过。

(二) 担保情况

√适用 □不适用

单位：万元 币种：人民币

公司对外担保情况（不包括对子公司的担保）														
担保方	担保方与上市公司的关系	被担保方	担保金额	担保发生日期（协议签署日）	担保起始日	担保到期日	担保类型	担保物（如有）	担保是否已经履行完毕	担保是否逾期	担保逾期金额	反担保情况	是否为关联方担保	关联关系
康鹏科技	公司本部	中央硝子	0	2025-8-31	2025-8-31	2026-8-31	信用保证	无	否	否	-	是	否	合资方
报告期内担保发生额合计（不包括对子公司的担保）														
报告期末担保余额合计（A）（不包括对子公司的担保）														
公司及其子公司对子公司的担保情况														
担保方	担保方与上市公司的关系	被担保方	被担保方与上市公司的关系	担保金额	担保发生日期（协议签署日）	担保起始日	担保到期日	担保类型	担保是否已经履行完毕	担保是否逾期	担保逾期金额	是否存在反担保		
康鹏科技	公司本部	兰州康鹏	全资子公司	3,800	2023/06/26	2023/06/26	2028/06/25	连带责任担保	是	否	-	否		
康鹏科技	公司本部	兰州康鹏	全资子公司	1,000	2023/06/26	2023/06/26	2028/06/25	连带责任担保	否	否	-	否		
康鹏科技	公司本部	衢州康鹏	全资子公司	2,370	2023/03/14	2023/03/14	2026/03/14	连带责任担保	否	否	-	否		

康鹏科技	公司本部	衢州康鹏	全资子公司	20	2023/03/14	2023/03/14	2026/03/14	连带责任担保	是	否	-	否
康鹏科技	公司本部	上海启越	全资子公司	2,000	2024/04/22	2024/04/22	2025/04/21	连带责任担保	是	否	-	否
康鹏科技	公司本部	上海启越	全资子公司	800	2025/06/13	2025/06/13	2026/06/12	连带责任担保	是	否	-	否
康鹏科技	公司本部	上海启越	全资子公司	1,480	2025/06/13	2025/06/13	2026/06/12	连带责任担保	否	否	-	否
上海启越	全资子公司	上海万溯	全资子公司	1,000	2025/07/09	2025/07/09	2026/7/08	连带责任担保	否	否		否
报告期内对子公司担保发生额合计											12,470	
报告期末对子公司担保余额合计 (B)											5,850	
公司担保总额情况 (包括对子公司的担保)												
担保总额 (A+B)											5,850	
担保总额占公司净资产的比例 (%)											2.15	
其中:												
为股东、实际控制人及其关联方提供担保的金额 (C)											0	
直接或间接为资产负债率超过70%的被担保对象提供的债务担保金额 (D)											0	
担保总额超过净资产50%部分的金额 (E)											0	
上述三项担保金额合计 (C+D+E)											0	
未到期担保可能承担连带清偿责任说明											无	
担保情况说明		1. 上述担保金额为截至报告期末的实际担保余额。 2. 公司于 2025 年 8 月 26 在上海证券交易所网站 (www.sse.com.cn) 上披露《关于为他人提供反担保的公告》 (公告编号: 2025-50) 中的担保事项, 截至报告期末此项担保尚未实际发生。 3. 公司于 2025 年 12 月 16 在上海证券交易所网站 (www.sse.com.cn) 上披露《关于为关联方提供担保暨关联交易的公告》 (公告编号: 2025-60) 中的担保事项, 截至报告期末此项担保尚未实际发生。										

(三) 委托他人进行现金资产管理的情况

1、委托理财情况

(1). 委托理财总体情况

√适用 □不适用

单位：万元 币种：人民币

类型	风险特征	未到期余额	逾期未收回金额
银行理财产品	银行大额存单，保本且固定收益率	5,000.00	0

其他情况

□适用 √不适用

(1). 单项委托理财情况

√适用 □不适用

单位：万元 币种：人民币

受托人	委托理财类型	风险特征	委托理财金额	委托理财起始日期	委托理财终止日期	资金投向	是否存在受限情形	实际收益或损失	未到期金额	逾期未收回金额
交行上海黄浦支行	大额存单	银行存款	5,000.00	2025-09-10	2026-03-10	不适用	是	20.40	5,000	0

其他情况

适用 不适用

(2). 委托理财减值准备

适用 不适用

2、委托贷款情况

(1). 委托贷款总体情况

适用 不适用

其他情况

适用 不适用

(2). 单项委托贷款情况

适用 不适用

其他情况

适用 不适用

(3). 委托贷款减值准备

适用 不适用

3、其他情况

适用 不适用

(四) 其他重大合同

适用 不适用

十四、募集资金使用进展说明

√适用 □不适用

(一) 募集资金整体使用情况

√适用 □不适用

单位：万元

募集资金来源	募集资金到位时间	募集资金总额	募集资金净额(1)	招股书或募集说明书中募集资金承诺投资总额(2)	超募资金总额(3) = (1) - (2)	截至报告期末累计投入募集资金总额(4)	其中：截至报告期末超募资金累计投入总额(5)	截至报告期末募集资金累计投入进度(%) (6) = (4)/(1)	截至报告期末超募资金累计投入进度(%) (7) = (5)/(3)	本年度投入金额(8)	本年度投入金额占比(%) (9) = (8)/(1)	变更用途的募集资金总额
首次公开发行股票	2023年7月17日	89,955.75	81,065.96	100,000.00	-	21,592.72	-	26.64	-	6,469.96	7.98	18,500.00
合计	/	89,955.75	81,065.96	100,000.00	-	21,592.72	-	/	/	6,469.96	/	18,500.00

其他说明

√适用 □不适用

2025年3月4日公司召开第三届董事会第二次会议和第三届监事会第二次会议审议通过了《关于变更募集资金投资项目的议案》，同意1. 将募集资金投资项目“2.55万吨/年电池材料项目（一期）一阶段”投入金额调减18,500.00万元，并将该项目达到预定可使用状态的日期延长至2026年12月；2. 新增两项投资项目，分别为：i) 新型材料项目（实施主体为本公司全资子公司衢州康鹏化学有限公司），该项目拟使用募集资金总额11,00.00万元、ii) 医用多肽制造能力提升项目（实施主体为本公司全资子公司上海万溯药业有限公司），该项目拟使用募集资金总额7,500.00万元。具体内容详见公司于2025年3月6日披露于上海证券交易所网站（www.sse.com.cn）的《关于变更募集资金投资项目的公告》（公告编号：2025-015）。

(二) 募投项目明细

√适用 □不适用

1、募集资金明细使用情况

√适用 □不适用

单位：万元

募集资金来源	项目名称	项目性质	是否为招股书或者募集说明书中的承诺投资项目	是否涉及变更投向	募集资金计划投资总额(1)	本年投入金额	截至报告期末累计投入募集资金总额(2)	截至报告期末累计投入进度(%) (3) = (2)/(1)	项目达到预定可使用状态日期	是否已结项	投入进度是否符合计划的进度	投入进度未达计划的具体原因	本年实现的效益	本项目已实现的效益或者研发成果	项目可行性是否发生重大变化,如是,请说明具体情况	节余金额

首次公开发行股票	2.55万吨/年电池材料项目（一期）一阶段	生产建设	是	是，此项目未取消，调整募集资金投资总额	46,565.96	191.40	2,851.32	6.12	2026/12	否	是	不适用	-	不适用	是	不适用
首次公开发行股票	衢州康鹏化学有限公司	生产建设	否	是，此项目为新项目	11,000.00	145.85	145.85	1.33	2026/12	否	是	不适用	-	不适用	否	不适用

	新型材料项目															
首次公开发行股票	上海万溯药业有限公司医用多肽制造能力提升项	生产建设	否	是，此项目为新项目	7,500.00	2,632.71	2,632.71	35.10	2026/06	否	否	前期项目设计及送审周期较长	-	不适用	否	不适用

	目																
首次 公开发 行股票	补充 流动 资金	补流 还贷	是	否	16,00 0.00	3,50 0.00	15, 962 .84	99.77	不适 用	否	是	不适用	-	不适用	不适 用	不适 用	
合计	/	/	/	/	81,06 5.96	6,46 9.96	21, 592 .72	/	/	/	/	/	/	/	/	不适 用	

注：项目可行性发生重大变化见下文“2、报告期内募投项目重新论证的具体情况”

1、超募资金明细使用情况

适用 不适用

2、报告期内募投项目重新论证的具体情况

适用 不适用

公司于 2026 年 4 月 22 日召开第三届董事会第九次会议，审议通过了《关于终止部分募投项目并将剩余募集资金继续存放募集资金专户管理及部分募投项目延期的议案》，同意终止 2023 年度首次公开发行股份募投项目“兰州康鹏新能源科技有限公司 2.55 万吨/年电池材料项目（一期）一阶段”，该项目剩余尚未使用的募集资金将继续存放于原募集资金专户，并继续按照募集资金相关法律、法规要求进行存放和管理。保荐机构对公司本次变更及延期募集资金投资项目事项无异议。该议案尚需股东会表决通过。

(三) 报告期内募投变更或终止情况

适用 不适用

单位：万元

变更前项目名称	变更时间 (首次公告披露时间)	变更类型	变更/终止前项目募集资金投资总额	变更/终止前项目已投入募投资金总额	变更后项目名称	变更/终止原因	变更/终止后用于补流的募集资金金额	决策程序及信息披露情况说明
兰州新能源 2.55万吨/年 电池材料项目	2025/3/6	调减募集资金 投资金额	65,065.96	2,659.92	1. 兰州新能源 2. 55万吨/年 电池材料项目 2. 衢州康鹏 新型材料项目 3. 万溯药业 医用多肽制造 能力提升项目	根据市场变化和所投项目发展趋势进行调整	0	项目变更事项经公司第三届董事会第二会议和第三届监事会第二次会议及公司2025年第二次临时股东大会审议并通过。

(四) 报告期内募集资金使用的其他情况

1、募集资金投资项目先期投入及置换情况

适用 不适用

报告期内，上海万溯药业有限公司医用多肽制造能力提升项目在募投项目实施期间，根据实际情况，使用基本户及一般户支付募投款项 417.97 万元，后以募集资金等额置换的情况。此项募集资金置换先期投入费用已经公司 2025 年 4 月 16 日召开的第三届董事会第三次会议审议通过。具体内容详见公司于 2025 年 4 月 18 日披露于上海证券交易所网站（www.sse.com.cn）的《关于使用基本户及一般户支付募投项目部分款项并以募集资金等额置换的公告》（公告编号：2025-026）。

2、用闲置募集资金暂时补充流动资金情况

适用 不适用

3、对闲置募集资金进行现金管理，投资相关产品情况

适用 不适用

单位：万元 币种：人民币

董事会审议日期	募集资金用于现金管理的有效审议额度	起始日期	结束日期	报告期末现金管理余额	期间最高余额是否超出授权额度
2025/08/15	65,000	2025/08/15	2026/08/15	5,000	否
2024/08/16	70,000	2024/08/16	2025/08/15	/	否

其他说明

报告期内公司对闲置募集资金进行现金管理的品种仅限募集资金开户行的定期存款、大额存单及保本结构性存款。报告期末现金管理余额 5,000 万元为大额存单，截至本报告发布日，此项本金及利息已到期入账。

4、其他

适用 不适用

新增募集资金专项账户，具体内容详见公司于 2025 年 4 月 18 日披露于上海证券交易所网站（www.sse.com.cn）的《关于新增募集资金专项账户并签订三方监管协议的公告》（2025-035）

（五） 中介机构关于募集资金存储与使用情况的专项核查、鉴证的结论性意见

适用 不适用

经核查，保荐机构认为：截至 2025 年 12 月 31 日，康鹏科技募集资金存放和使用符合《上市公司募集资金监管规则》《上海证券交易所科创板股票上市规则》《上海证券交易所科创板上市公司自律监管指引第 1 号——规范运作》及公司《募集资金管理制度》等法律法规和制度文件的规定，对募集资金进行了专户存储和专项使用，并及时履行了相关信息披露义务，募集资金使用不存在违反相关法律法规的情形。综上，截至 2025 年 12 月 31 日，保荐机构对康鹏科技募集资金使用与存放情况无异议。

核查异常的相关情况说明

适用 不适用

（六） 擅自变更募集资金用途、违规占用募集资金的后续整改情况

适用 不适用

十五、其他对投资者作出价值判断和投资决策有重大影响的重大事项的说明

适用 不适用

第六节 股份变动及股东情况

一、股本变动情况

(一) 股份变动情况表

1、股份变动情况表

单位：股

	本次变动前		本次变动增减(+, -)					本次变动后	
	数量	比例(%)	发行新股	送股	公积金转股	其他	小计	数量	比例(%)
一、有限售条件股份	264,397,776	50.91	0	0	0	-4,618,937	-4,618,937	259,778,839	50.02
1、国家持股	0	0	0	0	0	0	0	0	0
2、国有法人持股	4,618,937	0.89	0	0	0	-4,618,937	-4,618,937	0	0
3、其他境内资持股	259,778,839	50.02	0	0	0	0	0	259,778,839	50.02
其中：境内非国有法人持股	259,778,839	50.02	0	0	0	0	0	259,778,839	50.02
境内自然人持股	0	0	0	0	0	0	0	0	0
4、外资持股	0	0	0	0	0	0	0	0	0
其中：境外法人持股	0	0	0	0	0	0	0	0	0
境外自然人持股	0	0	0	0	0	0	0	0	0

二、无限售条件流通股	254,977,224	49.09	0	0	0	4,618,937	4,618,937	259,596,161	49.98
1、人民币普通股	254,977,224	49.09	0	0	0	4,618,937	4,618,937	259,596,161	49.98
2、境内上市的外资股	0	0	0	0	0	0	0	0	0
3、境外上市的外资股	0	0	0	0	0	0	0	0	0
4、其他	0	0	0	0	0	0	0	0	0
三、股份总数	519,375,000	100.00	0	0	0	0	0	519,375,000	100.00

2、股份变动情况说明

适用 不适用

首次公开发行战略配售限售股 4,618,937 股于 2025 年 7 月 21 日上市流通，具体内容详见公司于 2025 年 7 月 12 日在上海证券交易所网站（www.sse.com.cn）披露的《上海康鹏科技股份有限公司首次公开发行部分限售股上市流通公告》（公告编号：2025-044）。

3、股份变动对最近一年和最近一期每股收益、每股净资产等财务指标的影响（如有）

适用 不适用

4、公司认为必要或证券监管机构要求披露的其他内容

适用 不适用

(二) 限售股份变动情况

适用 不适用

单位：股

股东名称	年初限售股数	本年解除限售股数	本年增加限售股数	年末限售股数	限售原因	解除限售日期
中信建投投资有限公司	4618937	4618937	0	0	首发战略配售股	2025 年 7 月 21 日
合计	4618937	4618937	0	0	/	/

二、证券发行与上市情况

(一) 截至报告期内证券发行情况

适用 不适用

截至报告期内证券发行情况的说明（存续期内利率不同的债券，请分别说明）：

适用 不适用

(二) 公司股份总数及股东结构变动及公司资产和负债结构的变动情况

适用 不适用

三、股东和实际控制人情况

(一) 股东总数

截至报告期末普通股股东总数(户)	14,447
年度报告披露日前上一月末的普通股股东总数(户)	13,785
截至报告期末表决权恢复的优先股股东总数(户)	不适用
年度报告披露日前上一月末表决权恢复的优先股股东总数(户)	不适用
截至报告期末持有特别表决权股份的股东总数(户)	不适用
年度报告披露日前上一月末持有特别表决权股份的股东总数(户)	不适用

存托凭证持有人数量

适用 不适用

(二) 截至报告期末前十名股东、前十名流通股东（或无限售条件股东）持股情况表

单位：股

前十名股东持股情况（不含通过转融通出借股份）							
股东名称 （全称）	报告期内 增减	期末持股 数量	比例 （%）	持有有 限售条 件股 份 数量	质押、标记或冻 结情况		股东 性质
					股 份 状 态	数 量	
宁波梅山保税港区 欧常投资管理有限 公司	0	180,006, 984	34.66	180,00 6,984	无	0	境内非 国有法 人

宁波梅山保税港区琴欧投资合伙企业（有限合伙）	0	58,889,536	11.34	58,889,536	无	0	其他
北京云晖私募基金管理有限公司—无锡云晖新汽车产业投资管理合伙企业（有限合伙）	-24,810,022	15,289,169	2.94	0	无	0	其他
宁波梅山保税港区冀幸投资合伙企业（有限合伙）	0	10,084,973	1.94	10,084,973	无	0	其他
湖南中启洞鉴私募股权投资合伙企业（有限合伙）	-6,765,167	8,234,833	1.59	0	无	0	其他
桐乡稼沃云枫股权投资合伙企业（有限合伙）	0	7,627,321	1.47	0	无	0	其他
宁波梅山保税港区顾宜投资管理合伙企业（有限合伙）	0	5,398,673	1.04	5,398,673	无	0	其他
宁波梅山保税港区朝修投资管理合伙企业（有限合伙）	0	5,398,673	1.04	5,398,673	无	0	其他
上海润璋创业投资管理有限公司—苏州锦麟创业投资合伙企业（有限合伙）	-100,000	5,150,000	0.99	0	无	0	其他
深圳市架桥富凯私募创业投资基金管理有限公司—深圳市架桥富凯十六号创业投资企业（有限合伙）	0	5,100,000	0.98	0	无	0	其他
前十名无限售条件股东持股情况（不含通过转融通出借股份）							
股东名称	持有无限售条件流通股的数量			股份种类及数量			
				种类	数量		
北京云晖私募基金管理有限公司—无锡云晖新汽车产业投资管理合伙企业（有限合伙）	15,289,169			人民币普通股	15,289,169		
湖南中启洞鉴私募股权投资合伙企业（有限合伙）	8,234,833			人民币普通股	8,234,833		

桐乡稼沃云枫股权投资合伙企业（有限合伙）	7,627,321	人民币普通股	7,627,321
上海润璋创业投资管理有限公司—苏州锦麟创业投资合伙企业（有限合伙）	5,150,000	人民币普通股	5,150,000
深圳市架桥富凯私募创业投资基金管理有限公司—深圳市架桥富凯十六号创业投资企业（有限合伙）	5,100,000	人民币普通股	5,100,000
中信建投证券—中国银行—中信建投股管家康鹏科技1号科创板战略配售集合资产管理计划	4,526,340	人民币普通股	4,526,340
桐乡云汇股权投资基金合伙企业（有限合伙）	4,193,782	人民币普通股	4,193,782
中国银行股份有限公司—华商甄选回报混合型证券投资基金	4,161,877	人民币普通股	4,161,877
丁明坤	3,635,625	人民币普通股	3,635,625
宁波梅山保税港区云顶投资管理合伙企业（有限合伙）	3,017,725	人民币普通股	3,017,725
前十名股东中回购专户情况说明	无		
上述股东委托表决权、受托表决权、放弃表决权的说明	无		
上述股东关联关系或一致行动的说明	1、欧常投资、琴欧投资、冀幸投资、顾宜投资及朝修投资为一致行动人；2、桐乡云汇及桐乡稼沃为一致行动人；3、公司未知上述其余股东之间是否存在关联关系或属于《上市公司收购管理办法》中规定的一致行动人。		
表决权恢复的优先股股东及持股数量的说明	无		

持股5%以上股东、前十名股东及前十名无限售流通股股东参与转融通业务出借股份情况

适用 不适用

前十名股东及前十名无限售流通股股东因转融通出借/归还原因导致较上期发生变化

适用 不适用

前十名有限售条件股东持股数量及限售条件

√适用 □不适用

单位：股

序号	有限售条件股东名称	持有的有限售条件股份数量	有限售条件股份可上市交易情况		限售条件
			可上市交易时间	新增可上市交易股份数量	
1	宁波梅山保税港区欧常投资管理有限公司	180,006,984	2026年7月20日	-	上市之日起36个月
2	宁波梅山保税港区琴欧投资合伙企业（有限合伙）	58,889,536	2026年7月20日	-	上市之日起36个月
3	宁波梅山保税港区冀幸投资合伙企业（有限合伙）	10,084,973	2026年7月20日	-	上市之日起36个月
4	宁波梅山保税港区顾宜投资管理合伙企业（有限合伙）	5,398,673	2026年7月20日	-	上市之日起36个月
5	宁波梅山保税港区朝修投资管理合伙企业（有限合伙）	5,398,673	2026年7月20日	-	上市之日起36个月
上述股东关联关系或一致行动的说明		欧常投资、琴欧投资、冀幸投资、顾宜投资及朝修投资为一致行动人			

截至报告期末公司前十名境内存托凭证持有人情况表

□适用 √不适用

持股5%以上存托凭证持有人、前十名存托凭证持有人及前十名无限售条件存托凭证持有人参与转融通业务出借股份情况

□适用 √不适用

前十名存托凭证持有人及前十名无限售条件存托凭证持有人因转融通出借/归还原因导致较上期发生变化

□适用 √不适用

前十名有限售条件存托凭证持有人持有数量及限售条件

□适用 √不适用

(三) 截至报告期末表决权数量前十名股东情况表

□适用 √不适用

(四) 战略投资者或一般法人因配售新股/存托凭证成为前十名股东

√适用 □不适用

战略投资者或一般法人的名称	约定持股起始日期	约定持股终止日期
中信建投证券—中国银行—中信建投股管家康鹏科技1号科创板战略配售集合资产管理计划	2023年7月20日	不适用
战略投资者或一般法人参与配售新股约定持股期限的说明	不适用	

(五) 首次公开发行战略配售情况**1、高级管理人员与核心员工设立专项资产管理计划参与首次公开发行战略配售持有情况**

√适用 □不适用

单位：股

股东/持有人名称	获配的股票/存托凭证数量	可上市交易时间	报告期内增减变动数量	包含转融通借出股份/存托凭证的期末持有数量
中信建投证券—中国银行—中信建投股管家康鹏科技1号科创板战略配售集合资产管理计划	8,082,909	2024年7月22日	-3,099,035	4,526,340

2、保荐机构相关子公司参与首次公开发行战略配售持股情况

√适用 □不适用

单位：股

股东名称	与保荐机构的关系	获配的股票/存托凭证数量	可上市交易时间	报告期内增减变动数量	包含转融通借出股份/存托凭证的期末持有数量
中信建投投资有限公司	保荐人相关子公司	4,618,937	2025年7月21日	-4,618,937	0

四、控股股东及实际控制人情况

(一) 控股股东情况

1、法人

适用 不适用

名称	宁波梅山保税港区欧常投资管理有限公司
单位负责人或法定代表人	杨建华
成立日期	2017年10月20日
主要经营业务	投资管理，投资咨询，实业投资。
报告期内控股和参股的其他境内外上市公司的股权情况	不适用
其他情况说明	不适用

2、自然人

适用 不适用

3、公司不存在控股股东情况的特别说明

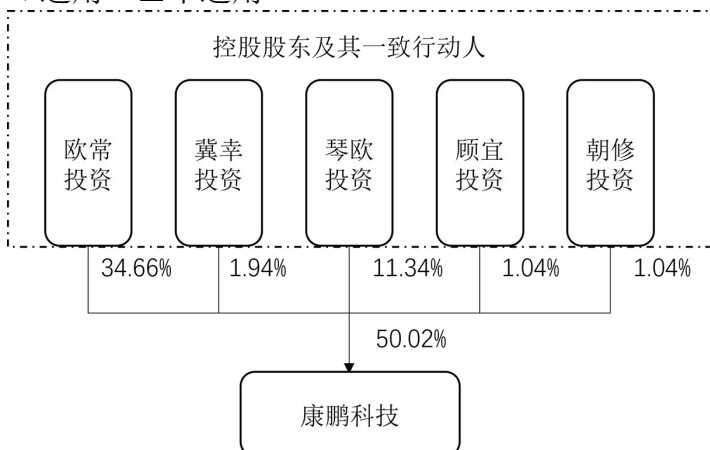
适用 不适用

4、报告期内控股股东变更情况的说明

适用 不适用

5、公司与控股股东之间的产权及控制关系的方框图

适用 不适用



(二) 实际控制人情况**1、 法人**

□适用 √不适用

2、 自然人

√适用 □不适用

姓名	杨建华
国籍	中国
是否取得其他国家或地区居留权	否
主要职业及职务	公司董事长
过去10年曾控股的境内外上市公司情况	不适用
姓名	杨重博
国籍	中国
是否取得其他国家或地区居留权	否
主要职业及职务	公司董事及副总经理
过去10年曾控股的境内外上市公司情况	不适用
姓名	查月珍
国籍	中国
是否取得其他国家或地区居留权	否
主要职业及职务	退休
过去10年曾控股的境内外上市公司情况	不适用

3、 公司不存在实际控制人情况的特别说明

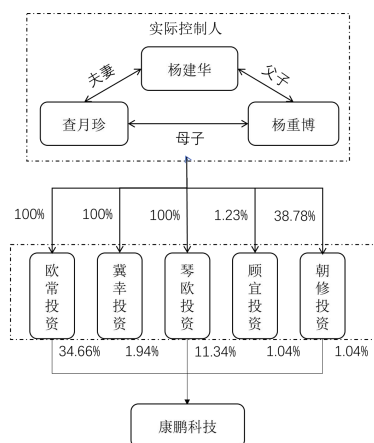
□适用 √不适用

4、 报告期内公司控制权发生变更的情况说明

□适用 √不适用

5、 公司与实际控制人之间的产权及控制关系的方框图

√适用 □不适用



6、实际控制人通过信托或其他资产管理方式控制公司

适用 不适用

(三) 控股股东及实际控制人其他情况介绍

适用 不适用

五、公司控股股东或第一大股东及其一致行动人累计质押股份数量占其所持公司股份数量比例达到 80%以上

适用 不适用

六、其他持股在百分之十以上的法人股东

适用 不适用

七、股份/存托凭证限制减持情况说明

适用 不适用

八、股份回购在报告期的具体实施情况

适用 不适用

九、优先股相关情况

适用 不适用

第七节 债券相关情况

一、公司债券（含企业债券）和非金融企业债务融资工具

适用 不适用

二、可转换公司债券情况

适用 不适用

第八节 财务报告

一、审计报告

适用 不适用

审计报告

众会字(2026)第 02779 号

上海康鹏科技股份有限公司全体股东：

（一）审计意见

我们审计了上海康鹏科技股份有限公司（以下简称“康鹏科技”）财务报表，包括 2025 年 12 月 31 日的合并及公司资产负债表，2025 年度的合并及公司利润表、合并及公司现金流量表、合并及公司所有者权益变动表以及相关财务报表附注。

我们认为，后附的财务报表在所有重大方面按照企业会计准则的规定编制，公允反映了康鹏科技 2025 年 12 月 31 日的合并及公司财务状况以及 2025 年度的合并及公司经营成果和现金流量。

（二）形成审计意见的基础

我们按照中国注册会计师审计准则的规定执行了审计工作。审计报告的“注册会计师对财务报表审计的责任”部分进一步阐述了我们在这些准则下的责任。按照中国注册会计师独立性准则和中国注册会计师职业道德守则，我们独立于康鹏科技，并履行了职

业道德方面的其他责任。我们相信，我们获取的审计证据是充分、适当的，为发表审计意见提供了基础。

（三）关键审计事项

关键审计事项是我们根据职业判断，认为对本期财务报表审计最为重要的事项。这些事项的应对以对财务报表整体进行审计并形成审计意见为背景，我们不对这些事项单独发表意见。

销售商品收入确认	
请参阅财务报表附注“五、公司重要会计政策及会计估计”34所述的会计政策及“七、合并财务报表项目注释”61。	
关键审计事项	在审计中如何应对该事项

<p>上海康鹏及其子公司(以下简称“康鹏科技”)主要从事化学材料的生产和销售,用于显示材料、新能源电池和医药及农药化学品等行业。康鹏科技销售商品取得的收入于商品控制权转移给客户时确认。不同业务模式下,康鹏科技与客户签订的销售合同或订单及贸易条款存在不同。经综合评估现有业务模式、销售合同约定和贸易条款,管理层认为在商品交付给客户并被签收后,或在取得提单或将货物运输到客户指定港口或目的地的运输终端后,商品的控制权转移给客户。</p> <p>销售商品收入是康鹏科技的关键业绩指标之一,且依据现有业务模式、销售合同约定和贸易条款确定商品控制权的转移以及销售商品收入的确认时点涉及管理层判断,同时存在管理层为了达到特定目的或预期而操纵销售商品收入的固有风险,因此我们将销售商品收入确认识别为关键审计事项。</p>	<p>与评价销售商品收入确认相关的审计程序主要包括:</p> <ol style="list-style-type: none"> 1、了解并评价与销售商品收入确认相关的关键内部控制的设计和运行有效性; 2、选取样本,检查康鹏科技与客户签订的销售合同的主要条款,评价销售商品收入确认时点是否符合企业会计准则的要求; 3、选取样本,将 2025 年度记录的收入核对至相关的销售订单、出库单、报关单、提单、销售发票、签收单等支持性文件,以评价相关销售商品收入是否按照公司的收入确认政策予以确认; 4、选取样本,就于 2025 年 12 月 31 日的应收账款余额及 2025 年度的销售商品交易金额执行函证程序; 5、选取样本,结合贸易条款检查包括相关的销售订单、出库单、报关单、提单、销售发票、签收单等支持性文件,以评价接近资产负债表日前后的销售商品收入是否记录在恰当期间; 6、及检查资产负债表日后是否存在大额销售退回。对于销售退回,选取样本,与相关支持性文件进行核对,以评价销售商品收入是否记录在恰当期间。
---	--

存货跌价准备	
请参阅财务报表附注“五、公司重要会计政策及会计估计”16所述的会计政策及“七、合并财务报表项目注释”10。	
关键审计事项	在审计中如何应对该事项
<p>康鹏科技的存货主要为化学材料，用于显示材料、新能源电池等行业。</p> <p>于2025年12月31日，存货账面余额为人民币448,198,557.46元，存货跌价准备金额为人民币87,437,683.69元。</p> <p>于资产负债表日，存货按照成本与可变现净值孰低计量。可变现净值以存货的预计售价减去至完工时估计将要发生的成本、估计的销售费用以及相关税费后的金额确定。</p> <p>此外，对于长库龄的存货，管理层基于市场售价、存货预期减值率，以确定是否需要计提存货跌价准备。</p> <p>由于存货金额重大，且确定存货跌价准备涉及重大的管理层判断和估计，我们将存货跌价准备识别为关键审计事项。</p>	<p>与评价存货跌价准备相关的审计程序中包括以下程序：</p> <ol style="list-style-type: none"> 1、了解和评价与存货管理(包括评估存货跌价准备)相关的关键财务报告内部控制的设计和运行有效性； 2、评价康鹏科技存货跌价准备计提政策是否符合企业会计准则的要求，并基于该存货跌价准备计提政策，检查存货跌价准备计算的准确性； 3、对康鹏科技的存货盘点执行监盘程序，基于审计抽样检查存货的盘点数量，查看存货的状态，了解是否存在过期的情况，以评价康鹏科技于资产负债表日的存货数量和状况； 4、选取样本，追查至存货入库的相关原始凭据，评价管理层提供的存货库龄是否正确记录； 5、选取样本，将产品估计售价和最近或期后的实际售价进行比较，并将估计的销售费用率和最近或期后的实际销售费用率进行比较，检查可变现净值计算过程中使用的相关估计的合理性。

（四）其他信息

康鹏科技管理层（以下简称管理层）对其他信息负责。其他信息包括康鹏科技2025年年度报告中涵盖的信息，但不包括财务报表和我们的审计报告。

我们对财务报表发表的审计意见不涵盖其他信息，我们也不对其他信息发表任何形式的鉴证结论。

结合我们对财务报表的审计，我们的责任是阅读其他信息，在此过程中，考虑其他信息是否与财务报表或我们在审计过程中了解到的情况存在重大不一致或者似乎存在重大错报。

基于我们已执行的工作，如果我们确定其他信息存在重大错报，我们应当报告该事实。在这方面，我们无任何事项需要报告。

（五）管理层和治理层对财务报表的责任

康鹏科技管理层（以下简称管理层）负责按照企业会计准则的规定编制财务报表，使其实现公允反映，并设计、执行和维护必要的内部控制，以使财务报表不存在由于舞弊或错误导致的重大错报。

在编制财务报表时，管理层负责评估康鹏科技的持续经营能力，披露与持续经营相关的事项，并运用持续经营假设，除非管理层计划清算康鹏科技、终止运营或别无其他现实的选择。

治理层负责监督康鹏科技的财务报告过程。

（六）注册会计师对财务报表审计的责任

我们的目标是对财务报表整体是否不存在由于舞弊或错误导致的重大错报获取合理保证，并出具包含审计意见的审计报告。合理保证是高水平的保证，但并不能保证按照审计准则执行的审计在某一重大错报存在时总能发现。错报可能由于舞弊或错误导致，如果合理预期错报单独或汇总起来可能影响财务报表使用者依据财务报表作出的经济决策，则通常认为错报是重大的。

在按照审计准则执行审计工作的过程中，我们运用职业判断，并保持职业怀疑。同时，我们也执行以下工作：

（1）识别和评估由于舞弊或错误导致的财务报表重大错报风险，设计和实施审计程序以应对这些风险，并获取充分、适当的审计证据，作为发表审计意见的基

础。由于舞弊可能涉及串通、伪造、故意遗漏、虚假陈述或凌驾于内部控制之上，未能发现由于舞弊导致的重大错报的风险高于未能发现由于错误导致的重大错报的风险。

(2) 了解与审计相关的内部控制，以设计恰当的审计程序。

(3) 评价管理层选用会计政策的恰当性和作出会计估计及相关披露的合理性。

(4) 对管理层使用持续经营假设的恰当性得出结论。同时，根据获取的审计证据，就可能导致对康鹏科技持续经营能力产生重大疑虑的事项或情况是否存在重大不确定性得出结论。如果我们得出结论认为存在重大不确定性，审计准则要求我们在审计报告中提请报表使用者注意财务报表中的相关披露；如果披露不充分，我们应当发表非无保留意见。我们的结论基于截至审计报告日可获得的信息。然而，未来的事项或情况可能导致康鹏科技不能持续经营。

(5) 评价财务报表的总体列报、结构和内容，并评价财务报表是否公允反映相关交易和事项。

(6) 就康鹏科技中实体或业务活动的财务信息获取充分、适当的审计证据，以对财务报表发表审计意见。我们负责指导、监督和执行集团审计，并对审计意见承担全部责任。

我们与治理层就计划的审计范围、时间安排和重大审计发现等事项进行沟通，包括沟通我们在审计中识别出的值得关注的内部控制缺陷。

我们还就已遵守与独立性相关的职业道德要求向治理层提供声明，并与治理层沟通可能被合理认为影响我们独立性的所有关系和其他事项，以及相关的防范措施。

从与治理层沟通过的事项中，我们确定哪些事项对本期财务报表审计最为重要，因而构成关键审计事项。我们在审计报告中描述这些事项，除非法律法规禁止公开披露这些事项，或在极少数情形下，如果合理预期在审计报告中沟通某事项造成的负面后果超过在公众利益方面产生的益处，我们确定不应在审计报告中沟通该事项。

众华会计师事务所（特殊普通合伙） 中国注册会计师 （项目合伙人）

中国注册会计师

中国，上海 2026 年 4 月 22 日

二、财务报表

合并资产负债表

2025 年 12 月 31 日

编制单位：上海康鹏科技股份有限公司

单位：元币种：人民币

项目	附注	2025 年 12 月 31 日	2024 年 12 月 31 日
流动资产：			
货币资金	七、1	1,195,798,809.36	1,179,613,068.02
结算备付金			
拆出资金			
交易性金融资产	七、2	-	-
衍生金融资产			
应收票据	七、4	27,237,568.78	29,555,563.62
应收账款	七、5	152,390,222.03	127,671,382.99
应收款项融资	七、7	10,564,508.64	12,836,494.22
预付款项	七、8	5,171,433.23	2,404,805.67
应收保费			
应收分保账款			
应收分保合同准备金			

其他应收款	七、9	52,011,728.94	30,162,105.55
其中：应收利息			
应收股利			
买入返售金融资产			
存货	七、10	360,760,873.77	433,298,212.65
其中：数据资源			
合同资产			
持有待售资产			
一年内到期的非流动资产			
其他流动资产	七、13	6,869,134.48	5,968,256.26
流动资产合计		1,810,804,279.23	1,821,509,888.98
非流动资产：			
发放贷款和垫款			
债权投资			
其他债权投资			
长期应收款			
长期股权投资	七、17	235,181,920.55	276,136,717.11
其他权益工具投资			
其他非流动金融资产			
投资性房地产	七、20	2,740,251.80	5,355,011.79
固定资产	七、21	799,440,325.04	800,684,508.94
在建工程	七、22	108,941,183.63	201,301,780.59
生产性生物资产			
油气资产			
使用权资产	七、25	22,555,983.34	4,556,588.88
无形资产	七、26	66,976,925.38	70,273,647.88
其中：数据资源			
开发支出			
其中：数据资源			
商誉			
长期待摊费用			
递延所得税资产	七、29	79,945,685.38	60,547,679.13
其他非流动资产	七、30	26,685,994.29	14,726,939.20
非流动资产合计		1,342,468,269.41	1,433,582,873.52
资产总计		3,153,272,548.64	3,255,092,762.50
流动负债：			
短期借款	七、32	40,158,508.31	88,448,694.43
向中央银行借款			
拆入资金			
交易性金融负债			

衍生金融负债			
应付票据	七、35	79,800,000.00	45,000,000.00
应付账款	七、36	60,917,319.09	57,353,185.53
预收款项	七、37	-	-
合同负债	七、38	19,111,966.61	19,163,426.34
卖出回购金融资产款			
吸收存款及同业存放			
代理买卖证券款			
代理承销证券款			
应付职工薪酬	七、39	14,778,418.03	18,298,091.57
应交税费	七、40	7,499,726.79	8,854,381.59
其他应付款	七、41	95,535,906.67	147,725,064.58
其中：应付利息			
应付股利		-	299,979.56
应付手续费及佣金			
应付分保账款			
持有待售负债			
一年内到期的非流动负债	七、43	2,466,885.67	2,358,947.48
其他流动负债	七、44	61,748.15	41,013.29
流动负债合计		320,330,479.32	387,242,804.81
非流动负债：			
保险合同准备金			
长期借款	七、45	79,500,000.00	80,100,000.00
应付债券			
其中：优先股			
永续债			
租赁负债	七、47	21,504,836.60	3,242,244.14
长期应付款			
长期应付职工薪酬			
预计负债			
递延收益	七、51	5,257,136.95	133,340.00
递延所得税负债			
其他非流动负债			
非流动负债合计		106,261,973.55	83,475,584.14
负债合计		426,592,452.87	470,718,388.95
所有者权益（或股东权益）：			
实收资本（或股本）	七、53	519,375,000.00	519,375,000.00
其他权益工具			
其中：优先股			
永续债			
资本公积	七、55	1,550,968,366.84	1,541,369,204.55

减：库存股			
其他综合收益	七、57	920,657.51	1,908,645.00
专项储备	七、58	997,520.69	996,096.56
盈余公积	七、59	50,262,010.89	50,262,010.89
一般风险准备			
未分配利润	七、60	593,998,043.79	658,198,634.34
归属于母公司所有者 权益（或股东权益）合 计		2,716,521,599.72	2,772,109,591.34
少数股东权益		10,158,496.05	12,264,782.21
所有者权益（或股东 权益）合计		2,726,680,095.77	2,784,374,373.55
负债和所有者权益 （或股东权益）总计		3,153,272,548.64	3,255,092,762.50

公司负责人：杨建华主管会计工作负责人：喜莘会计机构负责人：崔巍

母公司资产负债表

2025年12月31日

编制单位：上海康鹏科技股份有限公司

单位：元币种：人民币

项目	附注	2025年12月31日	2024年12月31日
流动资产：			
货币资金		992,518,575.68	1,034,733,212.31
交易性金融资产			
衍生金融资产			
应收票据		4,869,724.89	10,945,563.90
应收账款	十九、1	118,405,009.22	157,513,913.53
应收款项融资		4,167,108.81	7,477,050.00
预付款项		101,098.05	24,534,666.64
其他应收款	十九、2	375,490,000.00	450,330,000.00
其中：应收利息			
应收股利			
存货		34,657,193.76	48,555,404.18
其中：数据资源			
合同资产			
持有待售资产			
一年内到期的非流动资 产			
其他流动资产		2,422,925.21	623,058.19
流动资产合计		1,532,631,635.62	1,734,712,868.75
非流动资产：			
债权投资			

其他债权投资			
长期应收款			
长期股权投资	十九、3	1,039,737,467.44	823,138,386.35
其他权益工具投资			
其他非流动金融资产			
投资性房地产			
固定资产		25,595,306.15	27,922,308.66
在建工程		-	437,168.14
生产性生物资产			
油气资产			
使用权资产		21,466,383.33	1,847,127.75
无形资产		1,696,423.00	1,894,064.56
其中：数据资源			
开发支出			
其中：数据资源			
商誉			
长期待摊费用			
递延所得税资产		11,722,551.45	8,268,398.11
其他非流动资产		-	57,257.70
非流动资产合计		1,100,218,131.37	863,564,711.27
资产总计		2,632,849,766.99	2,598,277,580.02
流动负债：			
短期借款		-	10,003,152.78
交易性金融负债			
衍生金融负债			
应付票据		65,000,000.00	35,000,000.00
应付账款		42,480,255.08	41,651,233.25
预收款项			
合同负债		120,307.64	308,362.84
应付职工薪酬		3,319,943.91	3,618,850.31
应交税费		282,078.90	1,972,896.53
其他应付款		2,114,661.05	8,862,970.30
其中：应付利息			
应付股利		-	299,979.56
持有待售负债			
一年内到期的非流动负债		10,192,050.21	423,671.95
其他流动负债		15,640.01	40,087.16
流动负债合计		123,524,936.80	101,881,225.12
非流动负债：			
长期借款			
应付债券			

其中：优先股			
永续债			
租赁负债		11,670,519.62	1,454,321.02
长期应付款			
长期应付职工薪酬			
预计负债			
递延收益			
递延所得税负债			
其他非流动负债			
非流动负债合计		11,670,519.62	1,454,321.02
负债合计		135,195,456.42	103,335,546.14
所有者权益（或股东权益）：			
实收资本（或股本）		519,375,000.00	519,375,000.00
其他权益工具			
其中：优先股			
永续债			
资本公积		1,534,600,394.42	1,524,995,049.45
减：库存股			
其他综合收益			
专项储备			
盈余公积		50,262,010.89	50,262,010.89
未分配利润		393,416,905.26	400,309,973.54
所有者权益（或股东权益）合计		2,497,654,310.57	2,494,942,033.88
负债和所有者权益（或股东权益）总计		2,632,849,766.99	2,598,277,580.02

公司负责人：杨建华 主管会计工作负责人：喜莘 会计机构负责人：崔巍

合并利润表

2025年1—12月

单位：元 币种：人民币

项目	附注	2025年度	2024年度
一、营业总收入	七、61	769,584,605.25	674,813,318.15
其中：营业收入	七、61	769,584,605.25	674,813,318.15
利息收入			
已赚保费			
手续费及佣金收入			
二、营业总成本		809,076,503.80	770,177,508.69
其中：营业成本	七、61	646,831,466.66	589,441,612.69

利息支出			
手续费及佣金支出			
退保金			
赔付支出净额			
提取保险责任准备金净额			
保单红利支出			
分保费用			
税金及附加	七、62	8,138,515.27	7,394,207.88
销售费用	七、63	12,748,405.41	10,107,251.37
管理费用	七、64	72,939,759.14	89,329,191.62
研发费用	七、65	75,708,560.74	85,393,005.18
财务费用	七、66	-7,290,203.42	-11,487,760.05
其中：利息费用		5,485,402.65	7,400,630.25
利息收入		11,401,559.87	13,998,072.37
加：其他收益	七、67	12,094,025.93	12,348,206.53
投资收益（损失以“－”号填列）	七、68	7,045,203.44	49,116,938.72
其中：对联营企业和合营企业的投资收益		7,045,203.44	46,851,300.94
以摊余成本计量的金融资产终止确认收益			
汇兑收益（损失以“－”号填列）			
净敞口套期收益（损失以“－”号填列）			
公允价值变动收益（损失以“－”号填列）	七、70	9,724,143.09	8,779,065.20
信用减值损失（损失以“－”号填列）	七、71	-1,223,965.78	-3,583,923.27
资产减值损失（损失以“－”号填列）	七、72	-72,275,784.14	-39,117,972.84
资产处置收益（损失以“－”号填列）	七、73	191,627.75	446,507.75
三、营业利润（亏损以“－”号填列）		-83,936,648.26	-67,375,368.45
加：营业外收入	七、74	3,310,025.45	273,687.63
减：营业外支出	七、75	1,898,548.82	4,705,131.18
四、利润总额（亏损总额以“－”号填列）		-82,525,171.63	-71,806,812.00
减：所得税费用	七、76	-16,212,112.24	-21,151,798.07
五、净利润（净亏损以“－”号填列）		-66,313,059.39	-50,655,013.93

(一) 按经营持续性分类			
1. 持续经营净利润（净亏损以“-”号填列）		-66,313,059.39	-50,655,013.93
2. 终止经营净利润（净亏损以“-”号填列）			
(二) 按所有权归属分类			
1. 归属于母公司股东的净利润（净亏损以“-”号填列）		-64,200,590.55	-49,531,648.34
2. 少数股东损益（净亏损以“-”号填列）		-2,112,468.84	-1,123,365.59
六、其他综合收益的税后净额	七、77	-987,987.49	576,405.14
(一) 归属母公司所有者的其他综合收益的税后净额		-987,987.49	576,405.14
1. 不能重分类进损益的其他综合收益			
(1) 重新计量设定受益计划变动额			
(2) 权益法下不能转损益的其他综合收益			
(3) 其他权益工具投资公允价值变动			
(4) 企业自身信用风险公允价值变动			
2. 将重分类进损益的其他综合收益		-987,987.49	576,405.14
(1) 权益法下可转损益的其他综合收益			
(2) 其他债权投资公允价值变动			
(3) 金融资产重分类计入其他综合收益的金额			
(4) 其他债权投资信用减值准备			
(5) 现金流量套期储备			
(6) 外币财务报表折算差额		-987,987.49	576,405.14
(7) 其他			
(二) 归属于少数股东的其他综合收益的税后净额			
七、综合收益总额		-67,301,046.88	-50,078,608.79
(一) 归属于母公司所有者的综合收益总额		-65,188,578.04	-48,955,243.20
(二) 归属于少数股东的综合收益总额		-2,112,468.84	-1,123,365.59

八、每股收益：			
（一）基本每股收益(元/股)		-0.12	-0.10
（二）稀释每股收益(元/股)		-0.12	-0.10

本期发生同一控制下企业合并的，被合并方在合并前实现的净利润为：0元，上期被合并方实现的净利润为：0元。

公司负责人：杨建华主管会计工作负责人：喜苹会计机构负责人：崔巍

母公司利润表

2025年1—12月

单位：元币种：人民币

项目	附注	2025年度	2024年度
一、营业收入	十九、4	409,057,696.65	474,448,752.54
减：营业成本	十九、4	352,252,852.01	391,014,153.86
税金及附加		947,060.03	965,851.34
销售费用		2,865,288.58	3,227,175.09
管理费用		32,256,462.96	39,999,826.03
研发费用		41,328,706.98	43,684,398.62
财务费用		8,689,023.83	-10,921,513.26
其中：利息费用		1,107,983.35	436,471.91
利息收入		9,837,201.07	11,417,328.81
加：其他收益		4,609,970.34	3,707,905.59
投资收益（损失以“—”号填列）	十九、5	10,797,997.09	34,437,167.21
其中：对联营企业和合营企业的投资收益		10,797,997.09	32,645,938.10
以摊余成本计量的金融资产终止确认收益			
净敞口套期收益（损失以“—”号填列）			
公允价值变动收益（损失以“—”号填列）		9,330,655.21	8,722,523.53
信用减值损失（损失以“—”号填列）		-987,046.41	-1,382,540.48
资产减值损失（损失以“—”号填列）		-494,330.64	196,833.47

资产处置收益（损失以“－”号填列）		-	0.41
二、营业利润（亏损以“－”号填列）		-	52,160,750.59
加：营业外收入		0.59	7,000.64
减：营业外支出		104,823.62	173.29
三、利润总额（亏损总额以“－”号填列）		-	52,167,577.94
减：所得税费用		-	5,244,372.10

四、净利润（净亏损以“－”号填列）		—	46,923,205.84
（一）持续经营净利润（净亏损以“－”号填列）		—	46,923,205.84
（二）终止经营净利润（净亏损以“－”号填列）			
五、其他综合收益的税后净额			
（一）不能重分类进损益的其他综合收益			
1. 重新计量设定受益计划变动额			
2. 权益法下不能转损益的其他综合收益			
3. 其他权益工具投资公允价值变动			
4. 企业自身信用风险公允价值变动			
（二）将重分类进损益的其他综合收益			

1. 权益法下可转损益的其他综合收益			
2. 其他债权投资公允价值变动			
3. 金融资产重分类计入其他综合收益的金额			
4. 其他债权投资信用减值准备			
5. 现金流量套期储备			
6. 外币财务报表折算差额			
7. 其他			
六、综合收益总额		-	46,923,205.84
六、综合收益总额		6,893,068.28	
七、每股收益：			
（一）基本每股收益(元/股)			
（二）稀释每股收益(元/股)			

公司负责人：杨建华 主管会计工作负责人：喜莘 会计机构负责人：崔巍

合并现金流量表

2025年1—12月

单位：元 币种：人民币

项目	附注	2025年度	2024年度
一、经营活动产生的现金流量：			
销售商品、提供劳务收到的现金		654,471,891.16	595,358,488.70
客户存款和同业存放款项净增加额			
向中央银行借款净增加额			
向其他金融机构拆入资金净增加额			
收到原保险合同保费取得的现金			
收到再保业务现金净额			
保户储金及投资款净增加额			
收取利息、手续费及佣金的现金			
拆入资金净增加额			
回购业务资金净增加额			

代理买卖证券收到的现金净额			
收到的税费返还		45,240,775.17	46,423,923.02
收到其他与经营活动有关的现金	七、78	17,066,655.98	15,304,663.45
经营活动现金流入小计		716,779,322.31	657,087,075.17
购买商品、接受劳务支付的现金		343,723,537.28	351,004,844.32
客户贷款及垫款净增加额			
存放中央银行和同业款项净增加额			
支付原保险合同赔付款项的现金			
拆出资金净增加额			
支付利息、手续费及佣金的现金			
支付保单红利的现金			
支付给职工及为职工支付的现金		184,252,791.89	198,128,370.50
支付的各项税费		38,735,852.67	34,089,721.10
支付其他与经营活动有关的现金	七、78	13,655,510.33	13,066,759.69
经营活动现金流出小计		580,367,692.17	596,289,695.61
经营活动产生的现金流量净额		136,411,630.14	60,797,379.56
二、投资活动产生的现金流量：			
收回投资收到的现金		2,918,552,494.69	2,253,220,458.33
取得投资收益收到的现金		67,800,222.43	24,221,247.13
处置固定资产、无形资产和其他长期资产收回的现金净额		1,039,723.12	3,136,769.89
处置子公司及其他营业单位收到的现金净额			
收到其他与投资活动有关的现金			
投资活动现金流入小计		2,987,392,440.24	2,280,578,475.35
购建固定资产、无形资产和其他长期资产支付的现金		124,149,993.15	161,626,146.96
投资支付的现金		2,606,444,933.84	2,269,022,529.99
质押贷款净增加额			

取得子公司及其他营业单位支付的现金净额			
支付其他与投资活动有关的现金			
投资活动现金流出小计		2,730,594,926.99	2,430,648,676.95
投资活动产生的现金流量净额		256,797,513.25	-150,070,201.60
三、筹资活动产生的现金流量：			
吸收投资收到的现金			
其中：子公司吸收少数股东投资收到的现金			
取得借款收到的现金		70,000,000.00	199,000,000.00
收到其他与筹资活动有关的现金			
筹资活动现金流入小计		70,000,000.00	199,000,000.00
偿还债务支付的现金		118,600,000.00	213,600,000.00
分配股利、利润或偿付利息支付的现金		4,958,921.46	40,477,057.95
其中：子公司支付给少数股东的股利、利润			
支付其他与筹资活动有关的现金	七、78	12,746,537.28	14,156,546.17
筹资活动现金流出小计		136,305,458.74	268,233,604.12
筹资活动产生的现金流量净额		-66,305,458.74	-69,233,604.12
四、汇率变动对现金及现金等价物的影响		1,678,628.42	5,622,580.48
五、现金及现金等价物净增加额	七、79	328,582,313.07	-152,883,845.68
加：期初现金及现金等价物余额	七、79	721,228,426.96	874,112,272.64
六、期末现金及现金等价物余额	七、79	1,049,810,740.03	721,228,426.96

公司负责人：杨建华 主管会计工作负责人：喜苹 会计机构负责人：崔巍

母公司现金流量表
2025年1—12月

单位：元币种：人民币

项目	附注	2025年度	2024年度
一、经营活动产生的现金流量：			
销售商品、提供劳务收到的现金		367,663,733.62	333,412,348.12
收到的税费返还		623,058.19	
收到其他与经营活动有关的现金		12,514,246.57	5,299,283.01
经营活动现金流入小计		380,801,038.38	338,711,631.13
购买商品、接受劳务支付的现金		209,824,334.98	205,239,511.19
支付给职工及为职工支付的现金		41,465,958.91	46,439,734.18
支付的各项税费		10,918,421.81	12,849,160.35
支付其他与经营活动有关的现金		3,282,022.70	13,991,678.77
经营活动现金流出小计		265,490,738.40	278,520,084.49
经营活动产生的现金流量净额		115,310,299.98	60,191,546.64
二、投资活动产生的现金流量：			
收回投资收到的现金		2,693,552,494.69	2,090,998,920.81
取得投资收益收到的现金		42,734,734.55	42,340,181.82
处置固定资产、无形资产和其他长期资产收回的现金净额		2,358.90	0.41
处置子公司及其他营业单位收到的现金净额			
收到其他与投资活动有关的现金			
投资活动现金流入小计		2,736,289,588.14	2,133,339,103.04
购建固定资产、无形资产和其他长期资产支付的现金		1,966,348.93	9,409,630.44
投资支付的现金		2,541,722,180.00	2,172,179,492.25
取得子公司及其他营业单位支付的现金净额			
支付其他与投资活动有关的现金			
投资活动现金流出小计		2,543,688,528.93	2,181,589,122.69

投资活动产生的现金流量净额		192,601,059.21	-48,250,019.65
三、筹资活动产生的现金流量：			
吸收投资收到的现金			
取得借款收到的现金		-	30,000,000.00
收到其他与筹资活动有关的现金			
筹资活动现金流入小计		-	30,000,000.00
偿还债务支付的现金		10,000,000.00	20,000,000.00
分配股利、利润或偿付利息支付的现金		510,693.44	34,064,155.94
支付其他与筹资活动有关的现金		11,107,703.78	12,124,591.89
筹资活动现金流出小计		21,618,397.22	66,188,747.83
筹资活动产生的现金流量净额		-21,618,397.22	-36,188,747.83
四、汇率变动对现金及现金等价物的影响			
五、现金及现金等价物净增加额			
		286,292,961.97	-24,247,220.84
加：期初现金及现金等价物余额		605,931,863.72	630,179,084.56
六、期末现金及现金等价物余额			
		892,224,825.69	605,931,863.72

公司负责人：杨建华 主管会计工作负责人：喜苹 会计机构负责人：崔巍

合并所有者权益变动表
2025年1—12月

单位：元币种：人民币

项目	2025年度														
	归属于母公司所有者权益											少数股东权益	所有者权益合计		
	实收资本(或股本)	其他权益工具			资本公积	减：库存股	其他综合收益	专项储备	盈余公积	一般风险准备	未分配利润			其他	小计
	优先股	永续债	其他												
一、上年年末余额	519,375,000.00				1,541,369,204.55		1,908,645.00	996,096.56	50,262,010.89		658,198,634.34		2,772,109,591.34	12,264,782.21	2,784,374,373.55
加：会计政策变更															
前期差错更正															
其他															
二、本年期初余额	519,375,000.00				1,541,369,204.55		1,908,645.00	996,096.56	50,262,010.89		658,198,634.34		2,772,109,591.34	12,264,782.21	2,784,374,373.55
三、本期增减变动金额（减少以“－”号填列）					9,599,162.29		-987,987.49	1,424.13			-64,200,590.55		-55,587,991.62	-2,106,286.16	-57,694,277.78
（一）综合收益总额							-987,987.49				-64,200,590.55		-65,188,578.04	-2,112,468.84	-67,301,046.88
（二）所有者投入和减少资本					9,599,162.29								9,599,162.29	6,182.68	9,605,344.97
1. 所有者投入的普通股															
2. 其他权益工具持有者投入资本															
3. 股份支付计入所有者权益的金额					9,599,162.29								9,599,162.29	6,182.68	9,605,344.97

4. 其他															
(三) 利润分配															
1. 提取盈余公积															
2. 提取一般风险准备															
3. 对所有者（或股东）的分配															
4. 其他															
(四) 所有者权益内部结转															
1. 资本公积转增资本（或股本）															
2. 盈余公积转增资本（或股本）															
3. 盈余公积弥补亏损															
4. 设定受益计划变动额结转留存收益															
5. 其他综合收益结转留存收益															
6. 其他															
(五) 专项储备								1,424.13					1,424.13		1,424.13
1. 本期提取								9,801,583.69					9,801,583.69		9,801,583.69
2. 本期使用								9,800,159.56					9,800,159.56		-9,800,159.56
(六) 其他															
四、本期期末余额	519,375,000.00				1,550,968,366.84		920,657.51	997,520.69	50,262,010.89		593,998,043.79		2,716,521,599.72	10,158,496.05	2,726,680,095.77

上海康鹏科技股份有限公司2025年年度报告

项目	2024年度														
	归属于母公司所有者权益											少数股东权益	所有者权益合计		
	实收资本(或股本)	其他权益工具			资本公积	减：库存股	其他综合收益	专项储备	盈余公积	一般风险准备	未分配利润			其他	小计
	优先股	永续债	其他												
一、上年年末余额	519,375,000.00				1,455,421,465.74		1,332,239.86	1,928,456.18	45,569,739.70		746,701,303.87		2,770,328,205.35	13,368,676.14	2,783,696,881.49
加：会计政策变更															
前期差错更正															
其他															
二、本年期初余额	519,375,000.00				1,455,421,465.74		1,332,239.86	1,928,456.18	45,569,739.70		746,701,303.87		2,770,328,205.35	13,368,676.14	2,783,696,881.49
三、本期增减变动金额（减少以“－”号填列）					85,947,738.81		576,405.14	-932,359.62	4,692,271.19		88,502,669.53		1,781,385.99	1,103,893.93	677,492.06
（一）综合收益总额							576,405.14				49,531,648.34		48,955,243.20	1,123,365.59	50,078,608.79
（二）所有者投入和减少资本					85,947,738.81								85,947,738.81	19,471.66	85,967,210.47
1. 所有者投入的普通股															
2. 其他权益工具持有者投入资本					76,336,414.87								76,336,414.87		76,336,414.87
3. 股份支付计入所有者权益的金额					12,012,886.82								12,012,886.82	19,471.66	12,032,358.48
4. 其他					-2,401,562.88								-2,401,562.88		-2,401,562.88
（三）利润分配									4,692,271.19		38,971,021.19		34,278,750.00		34,278,750.00
1. 提取盈余公积									4,692,271.19		4,692,271.19		-		-

2. 提取一般风险准备														
3. 对所有者（或股东）的分配														
4. 其他														
（四）所有者权益内部结转														
1. 资本公积转增资本（或股本）														
2. 盈余公积转增资本（或股本）														
3. 盈余公积弥补亏损														
4. 设定受益计划变动额结转留存收益														
5. 其他综合收益结转留存收益														
6. 其他														
（五）专项储备														
1. 本期提取														
2. 本期使用														
（六）其他														
四、本期期末余额	519,375,000.00				1,541,369,204.55	1,908,645.00	996,096.56	50,262,010.89		658,198,634.34		2,772,109,591.34	12,264,782.21	2,784,374,373.55

公司负责人：杨建华 主管会计工作负责人：喜莘 会计机构负责人：崔巍

母公司所有者权益变动表

2025年1—12月

单位：元币种：人民币

项目	2025年度										
	实收资本 (或股本)	其他权益工具			资本公积	减：库存 股	其他综合 收益	专项储备	盈余公积	未分配利 润	所有者权 益合计
		优先股	永续债	其他							
一、上年年末余额	519,375,000.00	-	-	-	1,524,995,049.45	-	-	-	50,262,010.89	400,309,973.54	2,494,942,033.88
加：会计政策变更											
前期差错更正											
其他											
二、本年期初余额	519,375,000.00	-	-	-	1,524,995,049.45	-	-	-	50,262,010.89	400,309,973.54	2,494,942,033.88
三、本期增减变动金额（减少以“-”号填列）					9,605,344.97					-6,893,068.28	2,712,276.69
（一）综合收益总额										-6,893,068.28	-6,893,068.28
（二）所有者投入和减少资本					9,605,344.97						9,605,344.97
1. 所有者投入的普通股											
2. 其他权益工具持有者投入资本											
3. 股份支付计入所有者权益的金额					9,605,344.97						9,605,344.97
4. 其他											
（三）利润分配											
1. 提取盈余公积											
2. 对所有者（或股东）的分配											
3. 其他											
（四）所有者权益内部结转											

1. 资本公积转增资本（或股本）											
2. 盈余公积转增资本（或股本）											
3. 盈余公积弥补亏损											
4. 设定受益计划变动额结转留存收益											
5. 其他综合收益结转留存收益											
6. 其他											
（五）专项储备											
1. 本期提取											
2. 本期使用											
（六）其他											
四、本期期末余额	519,375,000.00				1,534,600,394.42				50,262,010.89	393,416,905.26	2,497,654,310.57

项目	2024 年度										
	实收资本 (或股本)	其他权益工具			资本公积	减：库存股	其他综合收益	专项储备	盈余公积	未分配利润	所有者权益合计
		优先股	永续债	其他							
一、上年年末余额	519,375,000.00				1,439,027,838.98				45,569,739.70	392,357,788.89	2,396,330,367.57
加：会计政策变更											
前期差错更正											
其他											
二、本年期初余额	519,375,000.00				1,439,027,838.98				45,569,739.70	392,357,788.89	2,396,330,367.57
三、本期增减变动金额（减少以“-”号填列）	-	-	-	-	85,967,210.47	-	-	-	4,692,271.19	7,952,184.65	98,611,666.31
（一）综合收益总额										46,923,205.84	46,923,205.84

(二) 所有者投入和减少资本					85,967,210.47						85,967,210.47
1. 所有者投入的普通股											
2. 其他权益工具持有者投入资本					76,336,414.87						76,336,414.87
3. 股份支付计入所有者权益的金额					12,032,358.48						12,032,358.48
4. 其他					-2,401,562.88						-2,401,562.88
(三) 利润分配								4,692,271.19	-38,971,021.19		34,278,750.00
1. 提取盈余公积								4,692,271.19	-4,692,271.19		-
2. 对所有者(或股东)的分配									-34,278,750.00		-34,278,750.00
3. 其他											
(四) 所有者权益内部结转											
1. 资本公积转增资本(或股本)											
2. 盈余公积转增资本(或股本)											
3. 盈余公积弥补亏损											
4. 设定受益计划变动额结转留存收益											
5. 其他综合收益结转留存收益											
6. 其他											
(五) 专项储备											
1. 本期提取											
2. 本期使用											

(六) 其他											
四、本期期末余额	519,375,000.00	-	-	-	1,524,995,049.45	-	-	-	50,262,010.89	400,309,973.54	2,494,942,033.88

公司负责人：杨建华 主管会计工作负责人：喜苹 会计机构负责人：崔巍

三、公司基本情况

1、公司概况

适用 不适用

上海康鹏科技股份有限公司(以下简称“本公司”或“本集团”)是由上海康鹏科技有限公司(以下简称“原公司”，曾用名：上海康鹏化学有限公司)整体变更成立的股份有限公司，总部位于上海市。本公司最终控制人为杨建华家族，即杨建华、查月珍及杨重博。

本公司于2023年5月9日经中国证券监督管理委员会《关于同意上海康鹏科技股份有限公司首次公开发行股票注册的批复》(证监许可[2023]1007号)核准，在境内首次公开发行A股股票，并于发行完成后在上海交易所科创板上市。本公司于2023年7月公开发行每股面值人民币1元的人民币A股普通股103,875,000股，发行价格为每股人民币8.66元。本次公开发行A股后，本公司的股本为人民币519,375,000.00元，股份总数为519,375,000股。

本公司及子公司(以下简称“本集团”)经营范围：新化学物质生产；检验检测服务。(依法须经批准的项目，经相关部门批准后方可开展经营活动，具体经营项目以相关部门批准文件或许可证件为准)：一般项目：技术服务、技术开发、技术咨询、技术交流、技术转让、技术推广；基础化学原料制造(不含危险化学品等许可类化学品的制造)；专用化学产品制造(不含危险化学品)；专用化学产品销售(不含危险化学品)；化工产品销售(不含许可类化工产品)；货物进出口；技术进出口。(除依法须经批准的项目外，凭营业执照依法自主开展经营活动)

本公司的子公司的相关信息参见附注十。

四、财务报表的编制基础

1、编制基础

本公司以持续经营为基础，根据实际发生的交易和事项，按照《企业会计准则—基本准则》和其他各项会计准则的规定进行确认和计量，在此基础上编制财务报表。

2、持续经营

适用 不适用

经本公司评估，自本报告期末起的12个月内，本公司持续经营能力良好，不存在导致对本公司持续经营能力产生重大怀疑的因素。

五、重要会计政策及会计估计

具体会计政策和会计估计提示：

适用 不适用

以下披露内容已涵盖了本集团根据实际生产经营特点制定的具体会计政策和会计估计。

1、遵循企业会计准则的声明

本公司所编制的财务报表符合企业会计准则的要求，真实、完整地反映了本集团2025年12月31日的合并财务状况及财务状况、2025年度的合并经营成果和经营成果、股东权益变动及合并现金流量和现金流量。

2、 会计期间

本公司会计年度自公历1月1日起至12月31日止。

3、 营业周期

适用 不适用

本公司将从购买用于生产的资产起至实现现金或现金等价物的期间作为正常营业周期。本公司主要业务的营业周期通常小于12个月，以12个月作为资产和负债的流动性划分标准。

4、 记账本位币

本公司的记账本位币为人民币，编制财务报表采用的货币为人民币。本公司及子公司选定记账本位币的依据是主要业务收支的计价和结算币种。

5、 重要性标准确定方法和选择依据

适用 不适用

项目	重要性标准
重要的在建工程	占净资产金额3%以上或者单项金额人民币5000万以上
重要的联营公司	占净资产金额3%以上
重要的非全资子公司	占净资产金额3%以上

6、 同一控制下和非同一控制下企业合并的会计处理方法

适用 不适用

6.1 同一控制下的企业合并

参与合并的企业在合并前后均受同一方或相同的多方最终控制且该控制并非暂时性的，认定为同一控制下的企业合并。

合并方以支付现金、转让非现金资产或承担债务方式作为合并对价的，在合并日按照被合并方所有者权益在最终控制方合并财务报表中的账面价值的份额作为长期股权投资的初始投资成本。长期股权投资初始投资成本与支付的现金、转让的非现金资产以及所承担债务账面价值之间的差额，调整资本公积；资本公积不足冲减的，调整留存收益。

合并方以发行权益性证券作为合并对价的，在合并日按照被合并方所有者权益在最终控制方合并财务报表中的账面价值的份额作为长期股权投资的初始投资成本。按照发行股份的面值总额作为股本，长期股权投资初始投资成本与所发行股份面值总额之间的差额，调整资本公积；资本公积不足冲减的，调整留存收益。

合并方为企业合并发生的审计、法律服务、评估咨询等中介费用以及其他相关管理费用，于发生时计入当期损益。

6.2 非同一控制下的企业合并

参与合并的各方在合并前后不受同一方或相同的多方最终控制的，认定为非同一控制下的企业合并。

购买方通过一次交换交易实现的企业合并，合并成本为购买方在购买日为取得对被购买方的控制权而付出的资产、发生或承担的负债以及发行的权益性证券的公允价值。购买方为企业合并发生的审计、法律服务、评估咨询等中介费用以及其他相关管理费用，于发生时计入当期损益；购买方作为合并对价发行的权益性证券或债务性证券的交易费用，计入权益性证券或债务性证券的初始确认金额。

购买方的合并成本和购买方在合并中取得的可辨认净资产按购买日的公允价值计量。合并成本大于合并中取得的被购买方于购买日可辨认净资产公允价值份额的差额，确认为商誉；合并成本小于合并中取得的被购买方可辨认净资产公允价值份额的差额，计入当期损益。

6.3 因追加投资等原因能够对非同一控制下的被投资单位实施控制的

在编制个别财务报表时，按照原持有的股权投资账面价值加上新增投资成本之和，作为改按成本法核算的初始投资成本。购买日之前持有的股权投资因采用权益法核算而确认的其他综合收益，在处置该项投资时采用与被投资单位直接处置相关资产或负债相同的基础进行会计处理。购买日之前持有的股权投资按照《企业会计准则第22号——金融工具确认和计量》的有关规定进行会计处理的，原计入其他综合收益的累计公允价值变动在改按成本法核算时转入当期损益。

在合并财务报表中，对于购买日之前持有的被购买方的股权，按照该股权在购买日的公允价值进行重新计量，公允价值与其账面价值的差额计入当期投资收益；购买日之前持有的被购买方的股权涉及权益法核算下的其他综合收益等的，与其相关的其他综合收益等应当转为购买日所属当期收益。

7、控制的判断标准和合并财务报表的编制方法

√适用 □不适用

7.1 合并范围

合并财务报表的合并范围包括本公司及子公司。合并财务报表的合并范围以控制为基础予以确定。

7.2 控制的依据

投资方拥有对被投资方的权力，通过参与被投资方的相关活动而享有可变回报，并且有能力运用对被投资方的权力影响其回报金额，视为投资方控制被投资方。相关活动，系为对被投资方的回报产生重大影响的活动。

7.3 决策者和代理人

代理人仅代表主要责任人行使决策权，不控制被投资方。投资方将被投资方相关活动的决策权委托给代理人的，将该决策权视为自身直接持有。

在确定决策者是否为代理人时，公司综合考虑该决策者与被投资方以及其他投资方之间的关系。

1) 存在单独一方拥有实质性权利可以无条件罢免决策者的，该决策者为代理人。

2) 除 1) 以外的情况下, 综合考虑决策者对被投资方的决策权范围、其他方享有的实质性权利、决策者的薪酬水平、决策者因持有被投资方中的其他权益所承担可变回报的风险等相关因素进行判断。

7.4 投资性主体

当同时满足下列条件时, 视为投资性主体:

- 1) 该公司是以向投资者提供投资管理服务为目的, 从一个或多个投资者处获取资金;
- 2) 该公司的唯一经营目的, 是通过资本增值、投资收益或两者兼有而让投资者获得回报;
- 3) 该公司按照公允价值对几乎所有投资的业绩进行考量和评价。

属于投资性主体的, 通常情况下符合下列所有特征:

- 1) 拥有一个以上投资;
- 2) 拥有一个以上投资者;
- 3) 投资者不是该主体的关联方;
- 4) 其所有者权益以股权或类似权益方式存在。

如果母公司是投资性主体, 则母公司仅将为其投资活动提供相关服务的子公司(如有)纳入合并范围并编制合并财务报表; 其他子公司不予以合并, 母公司对其他子公司的投资按照公允价值计量且其变动计入当期损益。

投资性主体的母公司本身不是投资性主体, 则将其控制的全部主体, 包括那些通过投资性主体所间接控制的主体, 纳入合并财务报表范围。

7.5 合并程序

子公司所采用的会计政策或会计期间与本公司不一致的, 按照本公司的会计政策或会计期间对子公司财务报表进行必要的调整; 或者要求子公司按照本公司的会计政策或会计期间另行编报财务报表。

合并资产负债表、合并利润表、合并现金流量表及合并所有者(股东)权益变动表分别以本公司和子公司的资产负债表、利润表、现金流量表及所有者(股东)权益变动表为基础, 在抵销本公司与子公司、子公司相互之间发生的内部交易对合并资产负债表、合并利润表、合并现金流量表及合并所有者(股东)权益变动表的影响后, 由本公司合并编制。

本公司向子公司出售资产所发生的未实现内部交易损益, 全额抵销“归属于母公司所有者的净利润”。子公司向本公司出售资产所发生的未实现内部交易损益, 按照本公司对该子公司的分配比例在“归属于母公司所有者的净利润”和“少数股东损益”之间分配抵销。子公司之间出售资产所发生的未实现内部交易损益, 应当按照本公司对出售方子公司的分配比例在“归属于母公司所有者的净利润”和“少数股东损益”之间分配抵销。

子公司所有者权益中不属于本公司的份额, 作为少数股东权益, 在合并资产负债表中所有者权益项目下以“少数股东权益”项目列示。子公司当期净损益中属于少数股东权益的份额, 在合并利润表中净利润项目下以“少数股东损益”项目列示。子公司当期综合收益中属于少数股东权益的份额, 在合并利润表中综合收益总额项目下以“归属于少数股东的综合收益总额”项目列示。有少数股东的, 在合并所有者权益变动表中增加“少数股东权益”栏目, 反映少数股东权益变动的情况。子公司少数股东分担的当期亏损超过了少数股东在该子公司期初所有者权益中所享有的份额的, 其余额仍应当冲减少数股东权益。

本公司在报告期内因同一控制下企业合并增加的子公司以及业务，编制合并资产负债表时，调整合并资产负债表的期初数；编制合并利润表时，将该子公司以及业务合并当期期初至报告期末的收入、费用、利润纳入合并利润表；编制现金流量表时，将该子公司以及业务合并当期期初至报告期末的现金流量纳入合并现金流量表；同时对比较报表的相关项目进行调整，视同合并后的报告主体自最终控制方开始控制时点起一直存在。

因非同一控制下企业合并或其他方式增加的子公司以及业务，编制合并资产负债表时，不调整合并资产负债表的期初数；编制合并利润表时，将该子公司以及业务购买日至报告期末的收入、费用、利润纳入合并利润表；编制合并现金流量表时，将该子公司购买日至报告期末的现金流量纳入合并现金流量表。

本公司在报告期内处置子公司以及业务，编制合并资产负债表时，不调整合并资产负债表的期初数；编制合并利润表时，将该子公司以及业务期初至处置日的收入、费用、利润纳入合并利润表；编制合并现金流量表时，将该子公司以及业务期初至处置日的现金流量纳入合并现金流量表。

7.6 特殊交易会计处理

7.6.1 购买子公司少数股东拥有的子公司股权

在合并财务报表中，因购买少数股权新取得的长期股权投资与按照新增持股比例计算应享有子公司自购买日或合并日开始持续计算的净资产份额之间的差额，调整资本公积(资本溢价或股本溢价)，资本公积不足冲减的，调整留存收益。

7.6.2 不丧失控制权的情况下处置对子公司长期股权投资

在不丧失控制权的情况下部分处置对子公司的长期股权投资，在合并财务报表中，处置价款与处置长期股权投资相对应享有子公司自购买日或合并日开始持续计算的净资产份额之间的差额，应当调整资本公积(资本溢价或股本溢价)，资本公积不足冲减的，调整留存收益。

7.6.3 处置部分股权投资等原因丧失了对被投资方的控制权时，对于剩余股权的处理

在编制合并财务报表时，对于剩余股权，按照其在丧失控制权日的公允价值进行重新计量。处置股权取得的对价与剩余股权公允价值之和，减去按原持股比例计算应享有原有子公司自购买日或合并日开始持续计算的净资产的份额之间的差额，计入丧失控制权当期的投资收益，同时冲减商誉。与原有子公司股权投资相关的其他综合收益等，在丧失控制权时转为当期投资收益。

7.6.4 企业通过多次交易分步处置对子公司股权投资直至丧失控制权，且该多次交易属于一揽子交易的处理

处置对子公司股权投资直至丧失控制权的各项交易属于一揽子交易的，应当将各项交易作为一项处置子公司并丧失控制权的交易进行会计处理；但是，在丧失控制权之前每一次处置价款与处置投资对应的享有该子公司净资产份额的差额，在合并财务报表中确认为其他综合收益，在丧失控制权时一并转入丧失控制权当期的损益。

判断分步处置股权至丧失控制权过程的各项交易是否属于一揽子交易的原则如下：处置对子公司股权投资的各项交易的条款、条件以及经济影响符合以下一种或多种情况，通常表明多次交易事项属于一揽子交易：

- 1) 这些交易是同时或者在考虑了彼此影响的情况下订立的；
- 2) 这些交易整体才能达成一项完整的商业结果；
- 3) 一项交易的发生取决于其他至少一项交易的发生；
- 4) 一项交易单独看是不经济的，但是和其他交易一并考虑时是经济的。

8、合营安排分类及共同经营会计处理方法

适用 不适用

9、现金及现金等价物的确定标准

现金等价物是指企业持有的期限短（一般指从购买日起三个月内到期）、流动性强、易于转换为已知金额现金、价值变动风险很小的投资。

10、外币业务和外币报表折算

适用 不适用

10.1 外币业务

外币业务按业务发生日的即期汇率将外币金额折算为人民币入账。

于资产负债表日，外币货币性项目采用资产负债表日的即期汇率折算为人民币，所产生的折算差额除了为购建或生产符合资本化条件的资产而借入的外币借款产生的汇兑差额按资本化的原则处理外，直接计入当期损益。以历史成本计量的外币非货币性项目，于资产负债表日采用交易发生日的即期汇率折算。

10.2 外币财务报表的折算

以非记账本位币编制的资产负债表中的资产和负债项目，采用资产负债表日的即期汇率折算成记账本位币，所有者权益中除未分配利润项目外，其他项目采用发生时的即期汇率折算。以非记账本位币编制的利润表中的收入与费用项目，采用交易发生日的即期汇率折算成记账本位币。上述折算产生的外币报表折算差额，在其他综合收益中核算。以非记账本位币编制的现金流量表中各项目的现金流量采用现金流量发生日的即期汇率折算成记账本位币。汇率变动对现金的影响额，在现金流量表中单独列示。

11、金融工具

适用 不适用

11.1 金融工具的确认和终止确认

本集团成为金融工具合同的一方时，确认一项金融资产或金融负债。

对于以常规方式购买或出售金融资产的，本集团在交易日确认将收到的资产和为此将承担的负债，或者在交易日终止确认已出售的资产，同时确认处置利得或损失以及应向买方收取的应收款项。

金融资产满足下列条件之一的，终止确认：

- 1) 收取该金融资产现金流量的合同权利终止；
- 2) 该金融资产已转移，且本集团转移了该金融资产所有权上几乎所有的风险和报酬；
- 3) 该金融资产已转移，且本集团既没有转移也没有保留金融资产所有权上几乎所有的风险和报酬，但是，本集团未保留对该金融资产的控制。

金融负债（或其一部分）的现时义务已经解除的，本集团终止确认该金融负债（或该部分金融负债）。

11.2 金融资产的分类

根据管理金融资产的业务模式和金融资产的合同现金流量特征，将金融资产划分为以下三类：

- 1) 以摊余成本计量的金融资产。
- 2) 以公允价值计量且其变动计入其他综合收益的金融资产。
- 3) 以公允价值计量且其变动计入当期损益的金融资产。

1) 以摊余成本计量的金融资产

金融资产同时符合下列条件的，本集团将其分类为以摊余成本计量的金融资产：

- (1) 本集团管理该金融资产的业务模式是以收取合同现金流量为目标。
- (2) 该金融资产的合同条款规定，在特定日期产生的现金流量，仅为对本金和以未偿付本金金额为基础的利息的支付。

2) 以公允价值计量且其变动计入其他综合收益的金融资产（债务工具投资）

金融资产同时符合下列条件的，本集团将其分类为以公允价值计量且其变动计入其他综合收益的金融资产：

(1) 本集团管理该金融资产的业务模式既以收取合同现金流量为目标又以出售该金融资产为目标。

(2) 该金融资产的合同条款规定，在特定日期产生的现金流量，仅为对本金和以未偿付本金金额为基础的利息的支付。

当应收票据和应收账款同时满足以上条件时，本集团将其划分为以公允价值计量且其变动计入其他综合收益的金融资产，在报表中列示为应收款项融资。

3) 以公允价值计量且其变动计入当期损益的金融资产

按照本条第1)项分类为以摊余成本计量的金融资产和按照本条第2)项分类为以公允价值计量且其变动计入其他综合收益的金融资产（债务工具投资）之外的金融资产，本集团将其分类为以公允价值计量且其变动计入当期损益的金融资产。

在初始确认时，本集团可以将非交易性权益工具投资指定为以公允价值计量且其变动计入其他综合收益的金融资产（非交易性权益工具投资），并按照规定确认股利收入。该指定一经做出，不得撤销。本集团在非同一控制下的企业合并中确认的或有对价构成金融资产的，该金融资产分类为以公允价值计量且其变动计入当期损益的金融资产。

11.3 金融负债的分类

除下列各项外，本集团将金融负债分类为以摊余成本计量的金融负债：

- 1) 以公允价值计量且其变动计入当期损益的金融负债，包括交易性金融负债（含属于金融负债的衍生工具）和指定为以公允价值计量且其变动计入当期损益的金融负债。
- 2) 金融资产转移不符合终止确认条件或继续涉入被转移金融资产所形成的金融负债。
- 3) 不属于本条第1)项或第2)项情形的财务担保合同，以及不属于本条第1)项情形的以低于市场利率贷款的贷款承诺。

在非同一控制下的企业合并中，本集团作为购买方确认的或有对价形成金融负债的，该金融负债按照以公允价值计量且其变动计入当期损益进行会计处理。

在初始确认时，为了提供更相关的会计信息，本集团可以将金融负债指定为以公允价值计量且其变动计入当期损益的金融负债，该指定满足下列条件之一：

- 1) 能够消除或显著减少会计错配。
- 2) 根据正式书面文件载明的企业风险管理或投资策略，以公允价值为基础对金融负债组合或金融资产和金融负债组合进行管理和业绩评价，并在本集团内部以此为基础向关键管理人员报告。

该指定一经做出，不得撤销。

11.4 嵌入衍生工具

嵌入衍生工具，是指嵌入到非衍生工具（即主合同）中的衍生工具。

混合合同包含的主合同属于金融工具确认和计量准则规范的资产的，本集团将该混合合同作为一个整体适用该准则关于金融资产分类的相关规定。

混合合同包含的主合同不属于金融工具确认和计量准则规范的资产，且同时符合下列条件的，本集团从混合合同中分拆嵌入衍生工具，将其作为单独存在的衍生工具处理：

- 1) 嵌入衍生工具的经济特征和风险与主合同的经济特征和风险不紧密相关。
- 2) 与嵌入衍生工具具有相同条款的单独工具符合衍生工具的定义。
- 3) 该混合合同不是以公允价值计量且其变动计入当期损益进行会计处理。

11.5 金融工具的重分类

本集团改变管理金融资产的业务模式时，对所有受影响的相关金融资产进行重分类。本集团对所有金融负债均不得进行重分类。

本集团对金融资产进行重分类，自重分类日起采用未来适用法进行相关会计处理。重分类日，是指导致本集团对金融资产进行重分类的业务模式发生变更后的首个报告期间的第一天。

11.6 金融工具的计量

4) 初始计量

本集团初始确认金融资产或金融负债，按照公允价值计量。对于以公允价值计量且其变动计入当期损益的金融资产和金融负债，相关交易费用直接计入当期损益；对于其他类别的金融资产或金融负债，相关交易费用应当计入初始确认金额。

5) 后续计量

初始确认后，本集团对不同类别的金融资产，分别以摊余成本、以公允价值计量且其变动计入其他综合收益或以公允价值计量且其变动计入当期损益进行后续计量。

初始确认后，本集团对不同类别的金融负债，分别以摊余成本、以公允价值计量且其变动计入当期损益或以其他适当方法进行后续计量。

金融资产或金融负债的摊余成本，以该金融资产或金融负债的初始确认金额经下列调整后的结果确定：

- 1) 扣除已偿还的本金。
- 2) 加上或减去采用实际利率法将该初始确认金额与到期日金额之间的差额进行摊销形成的累计摊销额。
- 3) 扣除累计计提的损失准备（仅适用于金融资产）。

本集团按照实际利率法确认利息收入。利息收入根据金融资产账面余额乘以实际利率计算确定，但下列情况除外：

- 1) 对于购入或源生的已发生信用减值的金融资产，本集团自初始确认起，按照该金融资产的摊余成本和经信用调整的实际利率计算确定其利息收入。
- 2) 对于购入或源生的未发生信用减值、但在后续期间成为已发生信用减值的金融资产，本集团在后续期间，按照该金融资产的摊余成本和实际利率计算确定其利息收入。本集团按照上述政策对金融资产的摊余成本运用实际利率法计算利息收入的，若该金融工具在后续期间因其信用风险有所改善而不再存在信用减值，并且这一改善在客观上可与应用上述政策之后发生的某一事件相联系（如债务人的信用评级被上调），本集团转按实际利率乘以该金融资产账面余额来计算确定利息收入。

11.7 金融工具的减值

6) 减值项目

本集团以预期信用损失为基础，对下列项目进行减值会计处理并确认损失准备：

(1) 分类为以摊余成本计量的金融资产和分类为以公允价值计量且其变动计入其他综合收益的金融资产。

(2) 租赁应收款。

(3) 贷款承诺和财务担保合同。

本集团持有的其他以公允价值计量的金融资产不适用预期信用损失模型，包括以公允价值计量且其变动计入当期损益的金融资产，指定为以公允价值计量且其变动计入其他综合收益的金融资产（非交易性权益工具投资），以及衍生金融资产。

7) 减值准备的确认和计量

除了对于购买或源生的已发生信用减值的金融资产以及始终按照相当于整个存续期内预期信用损失的金额计量损失准备的金融资产之外，本集团在每个资产负债表日评估相关金融工具的信用风险自初始确认后是否已显著增加，并按照下列情形分别计量其损失准备、确认预期信用损失及其变动：

如果该金融工具的信用风险自初始确认后并未显著增加，处于第一阶段，本集团按照相当于该金融工具未来12个月内预期信用损失的金额计量其损失准备，无论本集团评估信用损失的基础是单项金融工具还是金融工具组合，由此形成的损失准备的增加或转回金额，作为减值损失或利得计入当期损益。

如果该金融工具的信用风险自初始确认后已显著增加，处于第二阶段，本集团按照相当于该金融工具整个存续期内预期信用损失的金额计量其损失准备。无论本集团评估信用损失的基础是单项金融工具还是金融工具组合，由此形成的损失准备的增加或转回金额，作为减值损失或利得计入当期损益。

对于已发生信用减值的金融资产，处于第三阶段，本集团在资产负债表日仅将自初始确认后整个存续期内预期信用损失的累计变动确认为损失准备。在每个资产负债表日，本集团将整个存续期内预期信用损失的变动金额作为减值损失或利得计入当期损益。即使该资产负债表日确定的整个存续期内预期信用损失小于初始确认时估计现金流量所反映的预期信用损失的金额，本集团也将预期信用损失的有利变动确认为减值利得。

对于分类为以公允价值计量且其变动计入其他综合收益的金融资产（债务工具投资），本集团在其他综合收益中确认其损失准备，并将减值损失或利得计入当期损益，且不应减少该金融资产在资产负债表中列示的账面价值。

本集团在前一会计期间已经按照相当于金融工具整个存续期内预期信用损失的金额计量了损失准备，但在当期资产负债表日，该金融工具已不再属于自初始确认后信用风险显著增加的情形的，本集团在当期资产负债表日按照相当于未来12个月内预期信用损失的金额计量该金融工具的损失准备，由此形成的损失准备的转回金额应当作为减值利得计入当期损益。

本集团在单项工具层面无法以合理成本获得关于信用风险显著增加的充分证据时，本集团在组合基础上评估信用风险是否显著增加。

对于适用本项政策有关金融工具减值规定的各类金融工具，本集团按照下列方法确定其信用损失：

(1) 对于金融资产，信用损失为本集团收取的合同现金流量与预期收取的现金流量之间差额的现值。

(2) 对于租赁应收款项，信用损失为本集团应收取的合同现金流量与预期收取的现金流量之间差额的现值。

(3) 对于未提用的贷款承诺，信用损失应为在贷款承诺持有人提用相应贷款的情况下，本集团应收取的合同现金流量与预期收取的现金流量之间差额的现值。

(4) 对于财务担保合同，信用损失应为本集团就该合同持有人发生的信用损失向其做出赔付的预计付款额，减去本集团预期向该合同持有人、债务人或任何其他方收取的金额之间差额的现值。

(5) 对于资产负债表日已发生信用减值但并非购买或源生已发生信用减值的金融资产，信用损失为该金融资产账面余额与按原实际利率折现的估计未来现金流量的现值之间的差额。

8) 信用风险显著增加

本集团通过比较金融工具在初始确认时所确定的预计存续期内的违约概率和该工具在资产负债表日所确定的预计存续期内的违约概率，来判定金融工具信用风险是否显著增加。除特殊情形外，本集团采用未来12个月内发生的违约风险的变化作为整个存续期内发生违约风险变化的合理估计，以确定自初始确认后信用风险是否已显著增加。

本集团确定金融工具在资产负债表日只具有较低的信用风险的，可以假设该金融工具的信用风险自初始确认后并未显著增加。通常逾期超过30日，本集团即认为该金融工具的信用风险已显著增加，除非有确凿证据证明该金融工具的信用风险自初始确认后并未显著增加。

9) 应收票据及应收账款减值

对于应收票据及应收账款，无论是否存在重大融资成分，本集团均按照整个存续期的预期信用损失计量损失准备。

当单项应收票据及应收账款无法以合理成本评估预期信用损失的信息时，本集团依据信用风险特征将应收票据及应收账款划分为若干组合，在组合基础上计算预期信用损失。如果有客观证据表明某项应收票据及应收账款已经发生信用减值，则本集团对该应收票据及应收账款单项计提坏账准备并确认预期信用损失。对于划分为组合的应收票据及应收账款，本集团参考历史信用损失经验，结合当前状况以及对未来经济状况的预测，通过违约风险敞口和整个存续期预期信用损失率，计算预期信用损失。对于按账龄划分组合的应收账款，账龄自确认之日起计算。

对于因销售商品、提供劳务等日常经营活动形成的应收票据、应收账款、应收款项融资以及租赁交易形成的租赁应收款，本集团始终按照相当于整个存续期内预期信用损失金额计量其损失准备。本集团基于历史信用损失经验、使用准备矩阵计算上述金融资产的预期信用损失，相关历史经验根据资产负债表日借款人的特定因素、以及对当前状况和未来经济状况预测的评估进行调整。

11.8 利得和损失

本集团将以公允价值计量的金融资产或金融负债的利得或损失计入当期损益，除非该金融资产或金融负债属于下列情形之一：

- 1) 属于《企业会计准则第24号——套期会计》规定的套期关系的一部分。
- 2) 是一项对非交易性权益工具的投资，且本集团将其指定为以公允价值计量且其变动计入其他综合收益的金融资产。
- 3) 是一项被指定为以公允价值计量且其变动计入当期损益的金融负债，该负债由本集团自身信用风险变动引起的其公允价值变动应当计入其他综合收益。

4) 是一项分类为以公允价值计量且其变动计入其他综合收益的金融资产（债务工具投资），其减值损失或利得和汇兑损益之外的公允价值变动计入其他综合收益。

本集团只有在同时符合下列条件时，才能确认股利收入并计入当期损益：

- 1) 本集团收取股利的权利已经确立；
- 2) 与股利相关的经济利益很可能流入本集团；
- 3) 股利的金额能够可靠计量。

以摊余成本计量且不属于任何套期关系的一部分的金融资产所产生的利得或损失，在终止确认、按照本项重分类、按照实际利率法摊销或确认减值时，计入当期损益。本集团将一项以摊余成本计量的金融资产重分类为以公允价值计量且其变动计入当期损益的金融资产的，按照该资产在重分类日的公允价值进行计量。原账面价值与公允价值之间的差额计入当期损益。将一项以摊余成本计量的金融资产重分类为以公允价值计量且其变动计入其他综合收益的金融资产的，按照该金融资产在重分类日的公允价值进行计量。原账面价值与公允价值之间的差额计入其他综合收益。以摊余成本计量且不属于任何套期关系的一部分的金融负债所产生的利得或损失，在终止确认时计入当期损益或在按照实际利率法摊销时计入相关期间损益。

对于本集团将金融负债指定为以公允价值计量且其变动计入当期损益的金融负债，该金融负债所产生的利得或损失按照下列规定进行处理：

- 1) 由本集团自身信用风险变动引起的该金融负债公允价值的变动金额，计入其他综合收益；
- 2) 该金融负债的其他公允价值变动计入当期损益。

按照本条第1)规定对该金融负债的自身信用风险变动的影响进行处理会造成或扩大损益中的会计错配的，本集团将该金融负债的全部利得或损失（包括本集团自身信用风险变动的影响金额）计入当期损益。该金融负债终止确认时，之前计入其他综合收益的累计利得或损失应当从其他综合收益中转出，计入留存收益。

本集团将非交易性权益工具投资指定为以公允价值计量且其变动计入其他综合收益的金融资产的，当该金融资产终止确认时，之前计入其他综合收益的累计利得或损失从其他综合收益中转出，计入留存收益。

分类为以公允价值计量且其变动计入其他综合收益的金融资产所产生的所有利得或损失（债务工具投资），除减值损失或利得和汇兑损益之外，均计入其他综合收益，直至该金融资产终止确认或被重分类。但是，采用实际利率法计算的该金融资产的利息计入当期损益。该金融资产终止确认时，之前计入其他综合收益的累计利得或损失应当从其他综合收益中转出，计入当期损益。本集团将该金融资产重分类为其他类别金融资产的，对之前计入其他综合收益的累计利得或损失转出，调整该金融资产在重分类日的公允价值，并以调整后的金额作为新的账面价值。

11.9 报表列示

本集团将分类为以公允价值计量且其变动计入当期损益的金融资产，在“交易性金融资产”科目中列示。自资产负债表日起超过一年到期且预期持有超过一年的以公允价值计量且其变动计入当期损益的非流动金融资产，在“其他非流动金融资产”科目列示。

本集团将分类为以摊余成本计量的长期债权投资，在“债权投资”科目中列示。自资产负债表日起一年内到期的长期债权投资，在“一年内到期的非流动资产”科目列示。本集团购入的以摊余成本计量的一年内到期的债权投资，在“其他流动资产”科目列示。

本集团将分类为以公允价值计量且其变动计入其他综合收益的长期债权投资，在“其他债权投资”科目列示。自资产负债表日起一年内到期的长期债权投资的期末账面价值，在“一年内到期的非流动资产”科目列示。本集团购入的以公允价值计量且其变动计入其他综合收益的一年内到期的债权投资，在“其他流动资产”科目列示。

本集团将指定为以公允价值计量且其变动计入其他综合收益的非交易性权益工具投资，在“其他权益工具投资”科目列示。

本集团承担的交易性金融负债，以及本集团持有的直接指定为以公允价值计量且其变动计入当期损益的金融负债，在“交易性金融负债”科目列示。

11.10 权益工具

权益工具是指能证明拥有本集团在扣除所有负债后的资产中的剩余权益的合同。本集团发行（含再融资）、回购、出售或注销权益工具作为权益的变动处理，与权益性交易相关的交易费用从权益中扣减。本集团不确认权益工具的公允价值变动。本集团对权益工具持有方的分配作为利润分配处理，发放的股票股利不影响所有者权益总额。

12、应收票据

适用 不适用

按照信用风险特征组合计提坏账准备的组合类别及确定依据

适用 不适用

详见五.11 金融工具附注。

根据承兑人信用风险特征的不同，本集团将应收票据划分银行承兑汇票和商业承兑汇票两个组合。

基于账龄确认信用风险特征组合的账龄计算方法

适用 不适用

按照单项计提坏账准备的单项计提判断标准

适用 不适用

13、应收账款

适用 不适用

按照信用风险特征组合计提坏账准备的组合类别及确定依据

适用 不适用

本集团始终按照相当于整个续存期内预期信用损失的金额计量应收账款的减值准备，并以逾期天数与违约损失率对照表为基础计算其预期信用损失。

基于账龄确认信用风险特征组合的账龄计算方法

适用 不适用

按照单项计提坏账准备的认定单项计提判断标准

适用 不适用

本集团对于应收账款，通常按照信用风险特征组合计量其损失准备。若某一对手方信用风险特征与组合中其他对手方显著不同，或该对手方信用风险特征发生显著变化，对应收该对手方款项按

照单项计提损失准备。例如，当某对手方发生严重财务困难，应收该对手方款项的预期信用损失率已显著高于其所处于逾期区间的预期信用损失率时，对其单项计提损失准备。

14、应收款项融资

适用 不适用

按照信用风险特征组合计提坏账准备的组合类别及确定依据

适用 不适用

本集团应收款项融资为有双重持有目的的应收银行承兑汇票。由于承兑银行均为信用等级较高的银行，本集团将全部应收款项融资作为一个组合。

基于账龄确认信用风险特征组合的账龄计算方法

适用 不适用

按照单项计提坏账准备的单项计提判断标准

适用 不适用

15、其他应收款

适用 不适用

按照信用风险特征组合计提坏账准备的组合类别及确定依据

适用 不适用

本集团其他应收款主要包括应收企业往来款、应收关联方往来款项、应收保证金及押金、应收出口退税、应收股利等。根据应收款的性质和不同对手方的信用风险特征，本集团将其他应收款划为应收股利和应收其他款项两个组合。

基于账龄确认信用风险特征组合的账龄计算方法

适用 不适用

按照单项计提坏账准备的单项计提判断标准

适用 不适用

本集团对于其他应收款，通常按照信用风险特征组合计量其损失准备。若某一对对手方信用风险特

征与组合中其他对手方显著不同，或该对手方信用风险特征发生显著变化，对应收该对手方款项

按照单项计提损失准备。例如，当某对手方发生严重财务困难，应收该对手方款项的预期信用损

失率已显著高于其所处于逾期区间的预期信用损失率时，对其单项计提损失准备。

16、存货

适用 不适用

存货类别、发出计价方法、盘存制度、低值易耗品和包装物的摊销方法

适用 不适用

16.1 存货的类别

存货包括原材料、在产品、半成品、库存商品、委托加工物资、周转材料、发出商品。周转材料指能够多次使用、但不符合固定资产定义的低值易耗品、包装物和其他材料。

存货按成本进行初始计量。存货成本包括采购成本、加工成本和使存货达到目前场所和状态所发生的其他支出。除原材料采购成本外，在产品及产成品还包括直接人工和按照适当比例分配的生产制造费用。

16.2 发出存货的计价方法

发出存货的实际成本采用加权平均法计量。

16.3 存货的盘存制度

本集团存货盘存制度为永续盘存制。

16.4 低值易耗品和包装物的摊销方法

低值易耗品及包装物等周转材料采用一次转销法进行摊销，计入相关资产的成本或者当期损益。

存货跌价准备的确认标准和计提方法

适用 不适用

16.5 存货跌价准备的确认标准和计提方法

存货成本高于其可变现净值的，计提存货跌价准备，计入当期损益。可变现净值，是指在日常活动中，存货的估计售价减去至完工时估计将要发生的成本、估计的销售费用以及相关税费后的金额。公司确定存货的可变现净值，以取得的确凿证据为基础，并且考虑持有存货的目的、资产负债表日后事项的影响等因素。

为生产而持有的材料等，用其生产的产成品的可变现净值高于成本的，该材料仍然按照成本计量；材料价格的下降表明产成品的可变现净值低于成本的，该材料按照可变现净值计量。

为执行销售合同或者加工合同而持有的存货，其可变现净值以合同价格为基础计算。持有存货的数量多于销售合同订购数量的，超出部分的存货的可变现净值以一般销售价格为基础计算。

对于近期未实现销售的存货或者未使用的原材料，按上述方式并结合库龄情况综合分析减值损失率来计算可变现净值，并计提跌价准备。

按照组合计提存货跌价准备的组合类别及确定依据、不同类别存货可变现净值的确定依据

适用 不适用

基于库龄确认存货可变现净值的各库龄组合可变现净值的计算方法和确定依据

适用 不适用

17、合同资产

适用 不适用

18、持有待售的非流动资产或处置组

适用 不适用

划分为持有待售的非流动资产或处置组的确认标准和会计处理方法

适用 不适用

终止经营的认定标准和列报方法

适用 不适用

19、长期股权投资

√适用 □不适用

19.1 共同控制、重大影响的判断标准

按照相关约定对某项安排所共有的控制，并且该安排的相关活动必须经过分享控制权的参与方一致同意后才能决策，则视为共同控制。如果存在两个或两个以上的参与方组合能够集体控制某项安排的，不视为共同控制。

对被投资单位的财务和经营政策有参与决策的权力，但并不能够控制或者与其他方一起共同控制这些政策的制定，则视为对被投资单位实施重大影响。

19.2 初始投资成本确定

企业合并形成的长期股权投资，按照本附注“3.6 同一控制下和非同一控制下企业合并的会计处理方法”的相关内容确认初始投资成本；除企业合并形成的长期股权投资以外，其他方式取得的长期股权投资，按照下述方法确认其初始投资成本：

- 1) 以支付现金取得的长期股权投资，按照实际支付的购买价款作为初始投资成本。初始投资成本包括与取得长期股权投资直接相关的费用、税金及其他必要支出。
- 2) 以发行权益性证券取得的长期股权投资，按照发行权益性证券的公允价值作为初始投资成本。与发行权益性证券直接相关的费用，按照《企业会计准则第37号——金融工具列报》的有关规定确定。
- 3) 在非货币性资产交换具备商业实质和换入资产或换出资产的公允价值能够可靠计量的前提下，非货币性资产交换换入的长期股权投资以换出资产的公允价值为基础确定其初始投资成本，除非有确凿证据表明换入资产的公允价值更加可靠；不满足上述前提的非货币性资产交换，以换出资产的账面价值和应支付的相关税费作为换入长期股权投资的初始投资成本。
- 4) 通过债务重组取得的长期股权投资，其初始投资成本按照公允价值为基础确定。

19.3 后续计量及损益确认方法

19.3.1 成本法后续计量

公司能够对被投资单位实施控制的长期股权投资采用成本法核算，长期股权投资按照初始投资成本计价。追加或收回投资调整长期股权投资的成本。被投资单位宣告分派的现金股利或利润，确认为当期投资收益。

19.3.2 权益法后续计量

对联营企业和合营企业的长期股权投资，采用权益法核算，长期股权投资的初始投资成本大于投资时应享有被投资单位可辨认净资产公允价值份额的，不调整长期股权投资的初始投资成本；长期股权投资的初始投资成本小于投资时应享有被投资单位可辨认净资产公允价值份额的，其差额计入当期损益，同时调整长期股权投资的成本。

采用权益法核算时，投资方取得长期股权投资后，按照应享有或应分担的被投资单位实现的净损益和其他综合收益的份额，分别确认投资收益和其他综合收益，同时调整长期股权投资的账面价值；投资方按照被投资单位宣告分派的利润或现金股利计算应享有的部分，相应减少长期股权投资的账面价值；投资方对于被投资单位除净损益、其他综合收益和利润分配以外所有者权益的其他变动，调整长期股权投资的账面价值并计入所有者权益。投资方在确认应享有被投资单位净损益的份额时，以取得投资时被投资单位可辨认净资产的公允价值为基础，对被投资单位的净利润进行调整后确认。被投资单位采用的会计政策及会计期间与投资方不一致的，按照投资方的会计政策及会计期间对被投资单位的财务报表进行调整，并据以确认投资收益和其他综合收益等。

投资方确认被投资单位发生的净亏损，以长期股权投资的账面价值以及其他实质上构成对被投资单位净投资的长期权益减记至零为限，投资方负有承担额外损失义务的除外。被投资单位以后实现净利润的，投资方在其收益分享额弥补未确认的亏损分担额后，恢复确认收益分享额。

投资方计算确认应享有或应分担被投资单位的净损益时，与联营企业、合营企业之间发生的未实现内部交易损益按照应享有的比例计算归属于投资方的部分，予以抵销，在此基础上确认投资收益。投资方与被投资单位发生的未实现内部交易损失，按照《企业会计准则第8号——资产减值》等的有关规定属于资产减值损失的，全额确认。

投资方对联营企业的权益性投资，其中一部分通过风险投资机构、共同基金、信托公司或包括投连险基金在内的类似主体间接持有的，无论以上主体是否对这部分投资具有重大影响，投资方都按照金融工具政策的有关规定，对间接持有的该部分投资选择以公允价值计量且其变动计入损益，并对其余部分采用权益法核算。

19.3.3 因追加投资等原因能够对被投资单位施加重大影响或实施共同控制但不构成控制的处理

按照《企业会计准则第22号——金融工具确认和计量》确定的原持有的股权投资的公允价值加上新增投资成本之和，作为改按权益法核算的初始投资成本。原持有的股权投资分类为可供出售金融资产的，其公允价值与账面价值之间的差额，以及原计入其他综合收益的累计公允价值变动转入改按权益法核算的当期损益。

19.3.4 处置部分股权的处理

因处置部分股权投资等原因丧失了对被投资单位的共同控制或重大影响的，处置后的剩余股权改按本附注“金融工具”的政策核算，其在丧失共同控制或重大影响之日的公允价值与账面价值之间的差额计入当期损益。原股权投资因采用权益法核算而确认的其他综合收益，在终止采用权益法核算时采用与被投资单位直接处置相关资产或负债相同的基础进行会计处理。

因处置部分权益性投资等原因丧失了对被投资单位的控制的，在编制个别财务报表时，处置后的剩余股权能够对被投资单位实施共同控制或施加重大影响的，改按权益法核算，并对该剩余股权视同自取得时即采用权益法核算进行调整；处置后的剩余股权不能对被投资单位实施共同控制或施加重大影响的，改按本附注“金融工具”的有关政策进行会计处理，其在丧失控制之日的公允价值与账面价值间的差额计入当期损益。在编制合并财务报表时，按照本附注“合并财务报表的编制方法”的相关内容处理。

19.3.5 对联营企业或合营企业的权益性投资全部或部分分类为持有待售资产的处理

分类为持有待售资产的对联营企业或合营企业的权益性投资，以账面价值与公允价值减去处置费用孰低的金额列示，公允价值减去处置费用低于原账面价值的金额，确认为资产减值损失。对于未划分为持有待售资产的剩余权益性投资，采用权益法进行会计处理。已划分为持有待售的对联营企业或合营企业的权益性投资，不再符合持有待售资产分类条件的，从被分类为持有待售资产之日起采用权益法进行追溯调整。分类为持有待售期间的财务报表作相应调整。

19.3.6 处置长期股权投资的处理

处置长期股权投资，其账面价值与实际取得价款之间的差额，计入当期损益。采用权益法核算的长期股权投资，在处置该项投资时，采用与被投资单位直接处置相关资产或负债相同的基础，按相应比例对原计入其他综合收益的部分进行会计处理。

20、投资性房地产

(1). 如果采用成本计量模式的：

折旧或摊销方法

投资性房地产包括已出租持有并准备增值后转让的土地使用权以及已出租的建筑物，以实际成本进行初始计量。与投资性房地产有关的后续支出，在相关的经济利益很可能流入本公司且其成本能够可靠的计量时，计入投资性房地产成本；否则，在发生时计入当期损益。

本公司采用成本模式对所有投资性房地产进行后续计量，按其预计使用寿命及净残值率对建筑物和土地使用权计提折旧或摊销。

21、固定资产

(1). 确认条件

√适用 □不适用

固定资产是指为生产商品、提供劳务、出租或经营管理而持有的，使用寿命超过一个会计年度的有形资产。固定资产同时满足下列条件的，才能予以确认：

- 1) 与该固定资产有关的经济利益很可能流入企业；
- 2) 该固定资产的成本能够可靠地计量。

(2). 折旧方法

本集团将固定资产的成本扣除预计净残值和累计减值准备后在其使用寿命内按年限平均法计提折旧，除非固定资产符合持有待售的条件。

√适用 □不适用

类别	折旧方法	折旧年限 (年)	残值率	年折旧率
房屋及建筑物	年限平均法	20年	5%	4.75%
生产设备及机器设备	年限平均法	3-10年	5%	9.50%-31.67%
仪器设备	年限平均法	3-7年	5%	13.57%-31.67%
办公设备	年限平均法	3-5年	5%	19.00%-31.67%
运输设备	年限平均法	5年	5%	19%

(3). 固定资产的减值测试方法、减值准备计提方法参见附注五、27

(4). 固定资产处置

固定资产满足下述条件之一时，本集团会予以终止确认。

- 1 固定资产处于处置状态；
- 2 该固定资产预期通过使用或处置不能产生经济利益。

报废或处置固定资产项目所产生的损益为处置所得款项净额与项目账面金额之间的差额，并于报废或处置日在损益中确认。

22、在建工程

√适用 □不适用

在建工程按实际发生的成本计量。实际成本包括建筑费用、其他为使在建工程达到预定可使用状态所发生的必要支出以及在资产达到预定可使用状态之前所发生的符合资本化条件的借款费用（参见附注五、23）。在建工程在达到预定可使用状态时，转入固定资产并自次月起开始计提折旧，在此之前列于在建工程且，不计提折旧。

各类在建工程结转固定资产的标准和时点分别为：

类别	标准	时点
房屋及建筑物	(1) 主体建设工程及配套工程已实质上完工； (2) 相关部门完成现场验收，具备使用条件； (3) 建设工程达到预定可使用状态但尚未办理竣工决算的，自达到预定可使用状态之日起，根据工程实际造价按预估价值转入固定资产。	达到预定可使用状态
机器设备及其他	(1) 单套设备能够单独投料运行，且独立于其他装置或流程产出合格产品的，相关部门出具试运行报告；(2) 联合设备能够联合试运行成功，正常生产合格产品，相关部门出具试运行报告；(3) 配套设备以联合装置整体完工，达到预定可使用状态时点；(4) 设备经过相关资产管理人員和使用人員验收。	达到预定可使用状态

23、借款费用

适用 不适用

本集团发生的可直接归属于符合资本化条件的资产的购建的借款费用，予以资本化并计入相关资产的成本，其他借款费用均于发生当期确认为财务费用。

发生的可直接归属于需要经过相当长时间的购建活动才能达到预定可使用状态之固定资产的购建的借款费用，在资产支出及借款费用已经发生、为使资产达到预定可使用状态所必要的购建活动已经开始时，开始资本化并计入该资产的成本。当购建的资产达到预定可使用状态时停止资本化，其后发生的借款费用计入当期损益。如果资产的购建活动发生非正常中断，并且中断时间连续超过3个月，暂停借款费用的资本化，直至资产的购建活动重新开始。

在资本化期间内，专门借款（指为购建或者生产符合资本化条件的资产而专门借入的款项）以专门借款当期实际发生的利息费用，减去将尚未动用的借款资金存入银行取得的利息收入或进行暂时性投资取得的投资收益后确定应予资本化的利息金额；一般借款则根据累计资产支出超过专门借款部分的资产支出加权平均数乘以所占用一般借款的资本化率，计算确定一般借款应予资本化的利息金额。资本化率根据一般借款加权平均利率计算确定。

借款存在折价或者溢价的，按照实际利率法确定每一会计期间应摊销的折价或者溢价金额，调整每期利息金额。

24、生物资产

适用 不适用

25、油气资产

□适用 √不适用

26、无形资产**(1). 使用寿命及其确定依据、估计情况、摊销方法或复核程序**

√适用 □不适用

无形资产以成本减累计摊销(仅限于使用寿命有限的无形资产)及减值准备(参见附注五、28)后在资产负债表内列示。对于使用寿命有限的无形资产,本集团将无形资产的成本扣除预计净残值和累计减值准备后按直线法在预计使用寿命期内摊销,除非该无形资产符合持有待售的条件。

项目	预计使用寿命	确定依据	摊销方法	项目
土地使用权	20-50年	按照使用年限	直线法	土地使用权
软件	5年	按最低摊销年限或合同约定的使用年限	直线法	软件

本集团至少在每年年度终了对使用寿命有限的无形资产的使用寿命及摊销方法进行复核。

本集团将无法预见未来经济利益期限的无形资产视为使用寿命不确定的无形资产,并对这类无形资产不予摊销。截至资产负债表日,本集团没有使用寿命不确定的无形资产。

(2). 研发支出的归集范围及相关会计处理方法

√适用 □不适用

本集团内部研究开发项目的支出分为研究阶段支出和开发阶段支出。

研究阶段的支出,于发生时计入当期损益;开发阶段的支出,同时满足下列条件的,确认为无形资产:

- 1) 完成该无形资产以使其能够使用或出售在技术上具有可行性;
- 2) 管理层具有完成该无形资产并使用或出售的意图;
- 3) 能够证明该无形资产将如何产生经济利益;
- 4) 有足够的技术、财务资源和其他资源支持,以完成该无形资产的开发,并有能力使用或出售该无形资产;
- 5) 归属于该无形资产开发阶段的支出能够可靠地计量。

不满足上述条件的开发阶段的支出,于发生时计入当期损益。前期已计入损益的开发支出不在以后期间确认为资产。已资本化的开发阶段的支出在资产负债表上列示为开发支出,自该项目达到预定可使用状态之日起转为无形资产。

企业对于研发过程中产出的产品或副产品对外销售,按照《企业会计准则第14号-收入》、《企业会计准则第1号--存货》等规定,对相关的收入和成本分别进行会计处理,计入当期损益。

27、长期资产减值

适用 不适用

本集团在资产负债表日根据内部及外部信息以确定下列资产是否存在减值的迹象，包括：固定资产；在建工程；使用权资产；无形资产以及长期股权投资。

在财务报表中单独列示的商誉和使用寿命不确定的无形资产，无论是否存在减值迹象，至少每年进行减值测试。固定资产、无形资产、以成本模式计量的投资性房地产及长期股权投资等，于资产负债表日存在减值迹象的，进行减值测试。减值测试结果表明资产的可收回金额低于其账面价值的，按其差额计提减值准备并计入减值损失。可收回金额为资产的公允价值减去处置费用后的净额与资产预计未来现金流量的现值两者之间的较高者。资产减值准备按单项资产为基础计算并确认，如果难以对单项资产的可收回金额进行估计的，以该资产所属的资产组确定资产组的可收回金额。资产组是能够独立产生现金流入的最小资产组合。前述资产减值损失一经确认，如果在以后期间价值得以恢复，也不予转回。

28、长期待摊费用

适用 不适用

29、合同负债

适用 不适用

本集团根据履行履约义务与客户付款之间的关系在资产负债表中列示合同负债。本公司已收或应收客户对价而应向客户转让商品或提供服务的义务列示为合同负债。

30、职工薪酬

(1). 短期薪酬的会计处理方法

适用 不适用

在职工为公司提供服务的会计期间，将实际发生的短期薪酬确认为负债，并计入当期损益或相关资产成本。发生的职工福利费，在实际发生时根据实际发生额计入当期损益或相关资产成本。职工福利费为非货币性福利的，按照公允价值计量。为职工缴纳的医疗保险费、工伤保险费、生育保险费等社会保险费和住房公积金，以及按规定提取的工会经费和职工教育经费，在职工为公司提供服务的会计期间，根据规定的计提基础和计提比例计算确定相应的职工薪酬金额，并确认相应负债，计入当期损益或相关资产成本。

在职工提供服务从而增加了其未来享有的带薪缺勤权利时，确认与累积带薪缺勤相关的职工薪酬，并以累积未行使权利而增加的预期支付金额计量。在职工实际发生缺勤的会计期间确认与非累积带薪缺勤相关的职工薪酬。

利润分享计划同时满足下列条件时，公司确认相关的应付职工薪酬：

- 1) 因过去事项导致现在具有支付职工薪酬的法定义务或推定义务；
- 2) 因利润分享计划所产生的应付职工薪酬义务金额能够可靠估计。

(2). 离职后福利的会计处理方法

适用 不适用

30.1.1 设定提存计划

公司在职工为其提供服务的会计期间，将根据设定提存计划计算的应缴存金额确认为负债，并计入当期损益或相关资产成本。根据设定提存计划，预期不会在职工提供相关服务的年度报告期结束后十二个月内支付全部应缴存金额的，公司将全部应缴存金额以折现后的金额计量应付职工薪酬。

30.1.2 设定受益计划

公司对设定受益计划的会计处理包括下列四个步骤：

- 1) 根据预期累计福利单位法，采用无偏且相互一致的精算假设对有关人口统计变量和财务变量等做出估计，计量设定受益计划所产生的义务，并确定相关义务的归属期间。公司将设定受益计划所产生的义务予以折现，以确定设定受益计划义务的现值和当期服务成本。
- 2) 设定受益计划存在资产的，公司将设定受益计划义务现值减去设定受益计划资产公允价值所形成的赤字或盈余确认为一项设定受益计划净负债或净资产。设定受益计划存在盈余的，公司以设定受益计划的盈余和资产上限两项的孰低者计量设定受益计划净资产。
- 3) 确定计入当期损益的金额。
- 4) 确定计入其他综合收益的金额。

公司根据预期累计福利单位法确定的公式将设定受益计划产生的福利义务归属于职工提供服务的期间，并计入当期损益或相关资产成本。当职工后续年度的服务将导致其享有的设定受益计划福利水平显著高于以前年度时，按照直线法将累计设定受益计划义务分摊确认于职工提供服务而导致企业第一次产生设定受益计划福利义务至职工提供服务不再导致该福利义务显著增加的期间。

报告期末，公司将设定受益计划产生的职工薪酬成本确认为：服务成本、设定受益计划净负债或净资产的利息净额，以及重新计量设定受益计划净负债或净资产所产生的变动。

在设定受益计划下，公司在下列日期孰早日将过去服务成本确认为当期费用：

- 1) 修改设定受益计划时。
- 2) 企业确认相关重组费用或辞退福利时。

公司在设定受益计划结算时，确认一项结算利得或损失。

(3). 辞退福利的会计处理方法

√适用 □不适用

本集团在职工劳动合同到期之前解除与职工的劳动关系，或者为鼓励职工自愿接受裁减而提出给予补偿的建议，在下列两者孰早日，确认辞退福利产生的负债，同时计入当期损益：

- 1) 公司不能单方面撤回因解除劳动关系计划或裁减建议所提供的辞退福利时。
- 2) 公司确认与涉及支付辞退福利的重组相关的成本或费用时。

公司按照辞退计划条款的规定，合理预计并确认辞退福利产生的应付职工薪酬。

(4). 其他长期职工福利的会计处理方法

适用 不适用

31、预计负债

适用 不适用

对因产品质量保证、亏损合同等形成的现时义务，其履行很可能导致经济利益的流出，在该义务的金额能够可靠计量时，确认为预计负债。对于未来经营亏损，不确认预计负债。

预计负债按照履行相关现时义务所需支出的最佳估计数进行初始计量，并综合考虑与或有事项有关的风险、不确定性和货币时间价值等因素。货币时间价值影响重大的，通过对相关未来现金流出进行折现后确定最佳估计数；因随着时间推移所进行的折现还原而导致的预计负债账面价值的增加金额，确认为利息费用。

于资产负债表日，对预计负债的账面价值进行复核并作适当调整，以反映当前的最佳估计数。

32、股份支付

适用 不适用

32.1 股份支付的种类

根据结算方式分为以权益结算的涉及职工的股份支付、以现金结算的涉及职工的股份支付

32.2 权益工具公允价值的确定方法

对于授予的存在活跃市场的期权等权益工具，按照活跃市场中的报价确定其公允价值。对于授予的不存在活跃市场的期权等权益工具，采用期权定价模型等确定其公允价值。选用的期权定价模型考虑以下因素：1) 期权的行权价格；2) 期权的有效期；3) 标的股份的现行价格；4) 股价预计波动率；5) 股份的预计股利；6) 期权有效期内的无风险利率。

32.3 确认可行权权益工具最佳估计的依据

等待期内每个资产负债表日，根据最新取得的可行权职工人数变动等后续信息作出最佳估计，修正预计可行权的权益工具数量。在可行权日，最终预计可行权权益工具的数量应当与实际可行权数量一致。

32.4 实施、修改、终止股份支付计划的相关会计处理

以权益结算的涉及职工的股份支付，授予后立即可行权的，按照授予日权益工具的公允价值计入成本费用和资本公积；授予后须完成等待期内的服务或达到规定业绩条件才可行权的，在等待期内的每个资产负债表日，以对可行权权益工具数量的最佳估计为基础，按照权益工具授予日的公允价值，将当期取得的服务计入相关成本或费用和资本公积。

以现金结算的涉及职工的股份支付，授予后立即可行权的，按照授予日本集团承担负债的公允价值计入相关成本或费用和相应负债；授予后须完成等待期内的服务或达到规定业绩条件才可行权

的，在等待期内的每个资产负债表日，以对可行权情况的最佳估计为基础，按照本集团承担负债的公允价值金额，将当期取得的服务计入相关成本或费用和相应负债。

33、优先股、永续债等其他金融工具

适用 不适用

34、收入

(1). 按照业务类型披露收入确认和计量所采用的会计政策

适用 不适用

34.1.1 各业务类型收入确认和计量一般原则本集团在履行了合同中的履约义务，即在客户取得相关商品或服务的控制权时，确认收入。合同中包含两项或多项履约义务的，本集团在合同开始日，按照各单项履约义务所承诺商品或服务的单独售价的相对比例，将交易价格分摊至各单项履约义务，按照分摊至各单项履约义务的交易价格计量收入。单独售价，是指本集团向客户单独销售商品或提供服务的价格。单独售价无法直接观察的，本集团综合考虑能够合理取得的全部相关信息，并最大限度地采用可观察的输入值估计单独售价。

附有质量保证条款的合同，本集团对其所提供的质量保证的性质进行分析，如果质量保证在向客户保证所销售的商品符合既定标准之外提供了一项单独服务，本集团将其作为单项履约义务。否则，本集团按照《企业会计准则第13号——或有事项》的规定进行会计处理。

交易价格是本集团因向客户转让商品或服务而预期有权收取的对价金额，不包括代第三方收取的款项。本集团确认的交易价格不超过在相关不确定性消除时累计已确认收入极可能不会发生重大转回的金额。预期将退还给客户的款项作为退货负债，不计入交易价格。合同中存在重大融资成分的，本集团按照假定客户在取得商品或服务控制权时即以现金支付的应付金额确定交易价格。该交易价格与合同对价之间的差额，在合同期间内采用实际利率法摊销。

满足下列条件之一时，属于在某一时段内履行履约义务，否则，属于在某一时点履行履约义务：

- 1) 客户在本集团履约的同时即取得并消耗本集团履约所带来的经济利益。
- 2) 客户能够控制本集团履约过程中在建商品或服务。
- 3) 本集团履约过程中所产出的商品或服务具有不可替代用途，且本集团在整个合同期间内有权就累计至今已完成的履约部分收取款项。

对于在某一时段内履行的履约义务，本集团在该段时间内按照履约进度确认收入。履约进度不能合理确定时，已经发生的成本预计能够得到补偿的，按照已经发生的成本金额确认收入，直到履约进度能够合理确定为止。

对于在某一时点履行的履约义务，在客户取得相关商品或服务控制权时点确认收入。在判断客户是否已取得商品控制权时，集团考虑下列迹象：

本集团就该商品享有现时收款权利，即客户就该商品负有现时付款义务。

本集团已将该商品的法定所有权转移给客户，即客户已拥有该商品的法定所有权。

本集团已将该商品实物转移给客户，即客户已实物占有该商品。

本集团已将该商品所有权上的主要风险和报酬转移给客户，即客户已取得该商品所有权上的主要风险和报酬。

客户已接受该商品。

其他表明客户已取得商品控制权的迹象。

本集团按照分摊至各单项履约义务的交易价格计量收入。交易价格是本集团因向客户转让商品或服务而预期有权收取的对价金额，不包括代第三方收取的款项以及预期将退还给客户的款项。

合同中存在可变对价的，本集团按照期望值或最可能发生金额确定可变对价的最佳估计数，但包含可变对价的交易价格，不超过在相关不确定性消除时累计已确认收入极可能不会发生重大转回的金额。

合同中存在重大融资成分的，本集团按照假定客户在取得商品或服务控制权时即以现金支付的应付金额确定交易价格。该交易价格与合同对价之间的差额，在合同期间内采用实际利率法摊销。合同开始日，本集团预计客户取得商品或服务控制权与客户支付价款间隔不超过一年的，不考虑合同中存在的重大融资成分。

客户支付非现金对价的，本集团按照非现金对价的公允价值确定交易价格。非现金对价的公允价值不能合理估计的，参照本集团承诺向客户转让商品的单独售价间接确定交易价格。非现金对价的公允价值因对价形式以外的原因而发生变动的，作为可变对价处理。

本集团应付客户（或向客户购买本集团商品的第三方）对价的，将该应付对价冲减交易价格，并在确认相关收入与支付（或承诺支付）客户对价二者孰晚的时点冲减当期收入，但应付客户对价是为了向客户取得其他可明确区分商品的除外。

合同中包含两项或多项履约义务的，集团在合同开始日，按照各单项履约义务所承诺商品的单独售价的相对比例，将交易价格分摊至各单项履约义务。

对于附有销售退回条款的销售，本集团在客户取得相关商品控制权时，按照因向客户转让商品而预期有权取得的对价金额确认收入，按照预期因销售退回将退还的金额确认为预计负债；同时，按照预期将退回商品转让时的账面价值，扣除收回该商品预计发生的成本（包括退回商品的价值减损）后的余额，确认为一项资产，即应收退货成本，按照所转让商品转让时的账面价值，扣除上述资产成本的净额结转成本。每一资产负债表日，本集团重新估计未来销售退回情况，并对上述资产和负债进行重新计量。

根据合同约定、法律规定等，本集团为所销售的商品或所建造的资产等提供质量保证。对于为向客户保证所销售的商品符合既定标准的保证类质量保证，本集团按照《企业会计准则第13号—或有事项》准则进行会计处理。对于为向客户保证所销售的商品符合既定标准之外提供了一项单独服务的服务类质量保证，本集团将其作为一项单项履约义务，按照提供商品和服务类质量保证的单独售价的相对比例，将部分交易价格分摊至服务类质量保证，并在客户取得服务控制权时确认收入。在评估质量保证是否在向客户保证所销售商品符合既定标准之外提供了一项单独服务时，本集团考虑该质量保证是否为法定要求、质量保证期限以及本集团承诺履行任务的性质等因素。

本集团有权自主决定所交易商品的价格，即本集团在向客户转让商品及其他产品前能够控制该产品，则本集团为主要责任人，按照已收或应收对价总额确认收入。否则，本集团为代理人，按照预期有权收取的佣金或手续费的金额确认收入，该金额应当按照已收或应收对价总额扣除应支付给其他相关方的价款后的净额，或者按照既定的佣金金额或比例等确认。

34.1.2 与本集团取得收入的主要活动相关的具体会计政策描述如下：

(a) 销售商品收入

本集团在客户取得相关商品控制权时确认收入。取得相关商品控制权，是指客户能够主导该商品的使用并从中获得几乎全部的经济利益。

对于境内销售，根据相关合同约定，本集团在将商品交付给客户后，相关商品的控制权已转移给客户。故本集团于发出商品并由客户签收确认后确认销售商品收入。

对于出口销售，本集团根据销售合同约定的贸易条款，取得提单或将货物运输到客户指定港口或者目的地的运输终端后，相关商品的控制权已转移给客户，确认收入。

(b) 提供劳务收入

本集团对外提供劳务，客户在本集团履约的同时即取得并消耗本集团履约所带来的经济利益，属于某一时段内履行的履约义务，按照履约进度确认收入。否则，属于在某一时点履行履约义务，本集团在客户取得相关服务控制权时确认收入。

(2). 同类业务采用不同经营模式涉及不同收入确认方式及计量方法

适用 不适用

35、合同成本

适用 不适用

合同成本包括为取得合同发生的增量成本及合同履约成本。

为取得合同发生的增量成本是指本集团不取得合同就不会发生的成本。该成本预期能够收回的，本集团将其作为合同取得成本确认为一项资产。本集团为取得合同发生的、除预期能够收回的增量成本之外的其他支出于发生时计入当期损益。

为履行合同发生的成本，不属于存货等其他企业会计准则规范范围且同时满足下列条件的，本集团将其作为合同履约成本确认为一项资产：

- 1) 该成本与一份当前或预期取得的合同直接相关，包括直接人工、直接材料、制造费用(或类似费用)、明确由客户承担的成本以及仅因该合同而发生的其他成本；
- 2) 该成本增加了本集团未来用于履行履约义务的资源；
- 3) 该成本预期能够收回。

合同取得成本确认的资产和合同履约成本确认的资产(以下简称“与合同成本有关的资产”)采用与该资产相关的商品或服务收入确认相同的基础进行摊销，计入当期损益。合同取得成本确认的资产摊销期限不超过一年的，在发生时计入当期损益。

当与合同成本有关的资产的账面价值高于下列两项的差额时，本集团对超出部分计提减值准备并确认为资产减值损失：

- 1) 本集团因转让与该资产相关的商品或服务预期能够取得的剩余对价；
- 2) 为转让该相关商品或服务估计将要发生的成本。

36、政府补助

适用 不适用

36.1 与资产相关的政府补助判断依据及会计处理方法

与资产相关的政府补助，冲减相关资产的账面价值或确认为递延收益。与资产相关的政府补助确认为递延收益的，在相关资产使用寿命内按照合理、系统的方法分期计入损益。按照名义金额计量的政府补助，直接计入当期损益。

相关资产在使用寿命结束前被出售、转让、报废或发生毁损的，将尚未分配的相关递延收益余额转入资产处置当期的损益。

36.2 与收益相关的政府补助判断依据及会计处理方法

用于补偿企业以后期间的相关成本费用或损失的，确认为递延收益，并在确认相关成本费用或损失的期间，计入当期损益或冲减相关成本；用于补偿企业已发生的相关成本费用或损失的，直接计入当期损益或冲减相关成本。

36.3 同时包含与资产相关部分和与收益相关部分的政府补助

对于同时包含与资产相关部分和与收益相关部分的政府补助，区分不同部分分别进行会计处理；难以区分的，整体归类为与收益相关的政府补助。

36.4 政府补助在利润表中的核算

与企业日常活动相关的政府补助，按照经济业务实质，计入其他收益或冲减相关成本费用。与企业日常活动无关的政府补助，计入营业外收支。

36.5 政府补助退回的处理

已确认的政府补助需要退回的，在需要退回的当期分情况按照以下规定进行会计处理：

- 1) 初始确认时冲减相关资产账面价值的，调整资产账面价值；
- 2) 存在相关递延收益的，冲减相关递延收益账面余额，超出部分计入当期损益；
- 3) 属于其他情况的，直接计入当期损益。

37、租赁

√适用 □不适用

作为承租方对短期租赁和低价值资产租赁进行简化处理的判断依据和会计处理方法

√适用 □不适用

37.1 租赁的识别

租赁，是指在一定期间内，出租人将资产的使用权让与承租人以获取对价的合同。

在合同开始日，本集团评估合同是否为租赁或者包含租赁。如果合同中一方让渡了在一定期间内控制一项或多项已识别资产使用的权利以换取对价，则该合同为租赁或者包含租赁。

合同中同时包含多项单独租赁的，本集团将合同予以分拆，并分别各项单独租赁进行会计处理。合同中同时包含租赁和非租赁部分的，本集团将租赁和非租赁部分分拆后进行会计处理。

37.2 本公司作为承租人的会计处理方法

37.2.1 初始确认

在本公司作为承租人对租赁确认使用权资产和租赁负债。

37.2.2 租赁变更

租赁变更，是指原合同条款之外的租赁范围、租赁对价、租赁期限的变更，包括增加或终止一项或多项租赁资产的使用权，延长或缩短合同规定的租赁期等。租赁变更生效日，是指双方就租赁变更达成一致的日期。

租赁发生变更且同时符合下列条件的，本公司将该租赁变更作为一项单独租赁进行会计处理：

- 1) 该租赁变更通过增加一项或多项租赁资产的使用权而扩大了租赁范围；
- 2) 增加的对价与租赁范围扩大部分的单独价格按该合同情况调整后的金额相当。

租赁变更未作为一项单独租赁进行会计处理的，在租赁变更生效日，本公司按照租赁准则有关租赁分拆的规定对变更后合同的对价进行分摊，重新确定变更后的租赁期；并采用修订后的折现率对变更后的租赁付款额进行折现，以重新计量租赁负债。在计算变更后租赁付款额的现值时，本公司采用剩余租赁期间的租赁内含利率作为折现率；无法确定剩余租赁期间的租赁内含利率的，本公司采用租赁变更生效日的承租人增量借款利率作为折现率。就上述租赁负债调整的影响，本公司区分以下情形进行会计处理：

- 1) 租赁变更导致租赁范围缩小或租赁期缩短的，承租人应当调减使用权资产的账面价值，并将部分终止或完全终止租赁的相关利得或损失计入当期损益。
- 2) 其他租赁变更导致租赁负债重新计量的，承租人相应调整使用权资产的账面价值。

37.2.3 短期租赁和低价值资产租赁

对于租赁期不超过 12 个月的短期租赁和单项租赁资产为全新资产时价值较低的低价值资产租赁，本公司选择不确认使用权资产和租赁负债。本公司将短期租赁和低价值资产租赁的租赁付款额，在租赁期内各个期间按照直线法或其他系统合理的方法计入相关资产成本或当期损益。

作为出租方的租赁分类标准和会计处理方法

√适用 □不适用

37.2.4 使用权资产

使用权资产，是指本公司作为承租人可在租赁期内使用租赁资产的权利。

在租赁期开始日，本公司按照成本对使用权资产进行初始计量。该成本包括下列四项：

- 1) 租赁负债的初始计量金额；
- 2) 在租赁期开始日或之前支付的租赁付款额，存在租赁激励的，扣除已享受的租赁激励相关金额；
- 3) 承租人发生的初始直接费用；
- 4) 承租人为拆卸及移除租赁资产、复原租赁资产所在场地或将租赁资产恢复至租赁条款约定状态预计将发生的成本，属于为生产存货而发生的除外。

在租赁期开始日后，本公司采用成本模式对使用权资产进行后续计量，即以成本减累计折旧及累计减值损失计量使用权资产。

本公司按照租赁准则有关规定重新计量租赁负债的，相应调整使用权资产的账面价值。

自租赁期开始日起，本公司对使用权资产计提折旧。使用权资产通常自租赁期开始的当月计提折旧。计提的折旧金额根据使用权资产的用途，计入相关资产的成本或者当期损益。

本公司在确定使用权资产的折旧方法时，根据与使用权资产有关的经济利益的预期实现方式做出决定，以直线法对使用权资产计提折旧。

本公司在确定使用权资产的折旧年限时，遵循以下原则：能够合理确定租赁期届满时取得租赁资产所有权的，在租赁资产剩余使用寿命内计提折旧；无法合理确定租赁期届满时能够取得租赁资产所有权的，在租赁期与租赁资产剩余使用寿命两者孰短的期间内计提折旧。

如果使用权资产发生减值，本公司按照扣除减值损失之后的使用权资产的账面价值，进行后续折旧。

37.2.5 租赁负债

本公司按照租赁期开始日尚未支付的租赁付款额的现值对租赁负债进行初始计量。租赁付款额，是指本公司向出租人支付的与在租赁期内使用租赁资产的权利相关的款项，包括：

- 1) 固定付款额及实质固定付款额，存在租赁激励的，扣除租赁激励相关金额；
- 2) 取决于指数或比率的可变租赁付款额，该款项在初始计量时根据租赁期开始日的指数或比率确定；
- 3) 本公司合理确定将行使购买选择权时，购买选择权的行权价格；
- 4) 租赁期反映出本公司将行使终止租赁选择权时，行使终止租赁选择权需支付的款项；
- 5) 根据本公司提供的担保余值预计应支付的款项。

在计算租赁付款额的现值时，本公司采用租赁内含利率作为折现率，该利率是指使出租人的租赁收款额的现值与未担保余值的现值之和等于租赁资产公允价值与出租人的初始直接费用之和的利率。本公司因无法确定租赁内含利率的，采用增量借款利率作为折现率。该增量借款利率，是指本公司在类似经济环境下为获得与使用权资产价值接近的资产，在类似期间以类似抵押条件借入资金须支付的利率。该利率与下列事项相关：

- 1) 本公司自身情况，即集团的偿债能力和信用状况；
- 2) “借款”的期限，即租赁期；
- 3) “借入”资金的金额，即租赁负债的金额；
- 4) “抵押条件”，即标的资产的性质和质量；
- 5) 经济环境，包括承租人所处的司法管辖区、计价货币、合同签订时间等。

本公司以银行贷款利率为基础，考虑上述因素进行调整而得出该增量借款利率。

在租赁期开始日后，本公司按以下原则对租赁负债进行后续计量：

- 1) 确认租赁负债的利息时，增加租赁负债的账面金额；
- 2) 支付租赁付款额时，减少租赁负债的账面金额；
- 3) 因重估或租赁变更等原因导致租赁付款额发生变动时，重新计量租赁负债的账面价值。

按照固定的周期性利率计算租赁负债在租赁期内各期间的利息费用，并计入当期损益，但应当资本化的除外。周期性利率是指本公司对租赁负债进行初始计量时所采用的折现率，或者因租赁付款额发生变动或因租赁变更而需按照修订后的折现率对租赁负债进行重新计量时，本公司所采用的修订后的折现率。

在租赁期开始日后，发生下列情形时，本公司按照变动后租赁付款额和修订后的折现率计算的现值重新计量租赁负债，并相应调整使用权资产的账面价值。使用权资产的账面价值已调减至零，但租赁负债仍需进一步调减的，本公司将剩余金额计入当期损益。

- 1) 实质固定付款额发生变动；
- 2) 担保余值预计的应付金额发生变动；
- 3) 用于确定租赁付款额的指数或比率发生变动；
- 4) 购买选择权的评估结果发生变化；
- 5) 续租选择权或终止租赁选择权的评估结果或实际行使情况发生变化。

37.3 本公司作为出租人的租赁分类标准和会计处理方法

在租赁开始日，本公司将租赁分为融资租赁和经营租赁。

如果一项租赁实质上转移了与租赁资产所有权有关的几乎全部风险和报酬，出租人将该项租赁分类为融资租赁，除融资租赁以外的其他租赁分类为经营租赁。

37.3.1 经营租赁会计处理

在租赁期内各个期间，本公司采用直线法或其他系统合理的方法将经营租赁的租赁收款额确认为租金收入。

提供免租期的，本公司将租金总额在不扣除免租期的整个租赁期内，按直线法进行分配，免租期内应当确认租金收入。本公司承担了承租人某些费用的，将该费用自租金收入总额中扣除，按扣除后的租金收入余额在租赁期内进行分配。

本公司发生的与经营租赁有关的初始直接费用应当资本化至租赁标的资产的成本，在租赁期内按照与租金收入相同的确认基础分期计入当期损益。

对于经营租赁资产中的固定资产，本公司采用类似资产的折旧政策计提折旧；对于其他经营租赁资产，采用系统合理的方法进行摊销。

本公司取得的与经营租赁有关的未计入租赁收款额的可变租赁付款额，在实际发生时计入当期损益。经营租赁发生变更的，本公司自变更生效日开始，将其作为一项新的租赁进行会计处理，与变更前租赁有关的预收或应收租赁收款额视为新租赁的收款额。

37.3.2 融资租赁会计处理

在租赁开始日，本公司对融资租赁确认应收融资租赁款，并终止确认融资租赁资产。本公司对应收融资租赁款进行初始计量时，将租赁投资净额作为应收融资租赁款的入账价值。租赁投资净额为未担保余值和租赁期开始日尚未收到的租赁收款额按照租赁内含利率折现的现值之和。

本公司按照固定的周期性利率计算并确认租赁期内各个期间的利息收入。本公司取得的未纳入租赁投资净额计量的可变租赁付款额在实际发生时计入当期损益。

38、递延所得税资产/递延所得税负债

适用 不适用

递延所得税资产和递延所得税负债根据资产和负债的计税基础与其账面价值的差额(包括应纳税暂时性差异和可抵扣暂时性差异)计算确认。对于按照税法规定能够于以后年度抵减应纳税所得额的可抵扣亏损，视同可抵扣暂时性差异。对于商誉的初始确认产生的暂时性差异，不确认相应的递延所得税负债。

除单项交易（包括承租人在租赁期开始日初始确认租赁负债并计入使用权资产的租赁交易，以及因固定资产等存在弃置义务而确认预计负债并计入相关资产成本的交易等）之外，对于其他既不影响会计利润也不影响应纳税所得额(或可抵扣亏损)的非企业合并的交易中产生的资产或负债的初始确认形成的暂时性差异，不确认相应的递延所得税资产和递延所得税负债。对于前述单项交易因资产和负债的初始确认所产生的应纳税暂时性差异和可抵扣暂时性差异，在交易发生时分别确认相应的递延所得税负债和递延所得税资产。

于资产负债表日，递延所得税资产和递延所得税负债，按照预期收回该资产或清偿该负债期间的适用税率计量。递延所得税资产的确认以本公司很可能取得用来抵扣可抵扣暂时性差异、可抵扣亏损和税款抵减的应纳税所得额为限。对子公司、联营企业及合营企业投资相关的暂时性差异产生的递延所得税资产和递延所得税负债，予以确认。但本公司能够控制暂时性差异转回的时间且该暂时性差异在可预见的未来很可能不会转回的，不予确认。

39、其他重要的会计政策和会计估计

适用 不适用

40、重要会计政策和会计估计的变更□适用 不适用**41、2025年起首次执行新会计准则或准则解释等涉及调整首次执行当年年初的财务报表**□适用 不适用**42、其他** 适用 不适用**(1)股利分配**

资产负债表日后，经审议批准的利润分配方案中拟分配的股利或利润，不确认为资产负债表日的负债，在附注中单独披露，

(2)关联方

一方控制、共同控制另一方或对另一方施加重大影响，以及两方或两方以上同受一方控制、共同控制的，构成关联方。关联方可为个人或企业。仅仅同受国家控制而不存在其他关联方关系的企业，不构成关联方。

此外，本公司同时根据证监会颁布的《上市公司信息披露管理办法》确定本集团或本公司的关联方。

(3)分部报告

本集团以内部组织结构、管理要求、内部报告制度为依据确定经营分部。如果两个或多个经营分部存在相似经济特征且同时在各单项产品或劳务的性质、生产过程的性质、产品或劳务的客户类型、销售产品或提供劳务的方式、生产产品及提供劳务受法律及行政法规的影响等方面具有相同或相似性的，可以合并为一个经营分部。本集团以经营分部为基础考虑重要性原则后确定报告分部。

本集团在编制分部报告时，分部间交易收入按实际交易价格为基础计量。编制分部报告所采用的会计政策与编制本集团财务报表所采用的会计政策一致。

六、税项**1、主要税种及税率**

主要税种及税率情况

 适用 不适用

税种	计税依据	税率
增值税	应纳税增值额(应纳税额按应纳税销售额乘以适用税率扣除当期允许抵扣的进项税后的余额计算)	6%、9%、13%、0%
城市维护建设税	应纳增值税、消费税额	5%、7%
企业所得税	应纳税所得额	15%、25%
教育费附加	应纳增值税、消费税额	5%

存在不同企业所得税税率纳税主体的，披露情况说明

 适用 不适用

纳税主体名称	所得税税率(%)
上海康鹏科技股份有限公司	15%
上海万溯药业有限公司	15%
衢州康鹏化学有限公司	15%

兰州康鹏科技有限公司	15%
兰州康鹏硅材料有限公司	15%
兰州康鹏新能源科技有限公司	15%
上海康鹏环保有限公司	25%
API, Inc.	美国联邦政府法定税率为 21%，新泽西州法定税率为 7.5%至 9%
CHEMSPECINTERNATIONALPTE.LTD	新加坡法定税率 17%

2、税收优惠

适用 不适用

上海康鹏科技股份有限公司	高新技术企业，享受优惠所得税率 15%，高新证书有效期自 2023 年 12 月 12 日至 2026 年 12 月 11 日。
上海万溯药业有限公司	高新技术企业，享受优惠所得税率 15%，高新证书有效期自 2025 年 12 月 19 日至 2028 年 12 月 18 日。
衢州康鹏化学有限公司	高新技术企业，享受优惠所得税率 15%，高新证书有效期自 2025 年 12 月 19 日至 2028 年 12 月 18 日。
兰州康鹏科技有限公司	符合西部地区的鼓励类产业企业的税收优惠政策，按 15%缴纳企业所得税，相关税收优惠政策有效期至 2030 年 12 月 31 日。同时为高新技术企业，有效期自 2023 年 12 月 12 日至 2026 年 12 月 11 日。
兰州康鹏硅材料有限公司	符合西部地区的鼓励类产业企业的税收优惠政策，按 15%缴纳企业所得税，相关税收优惠政策有效期至 2030 年 12 月 31 日。
兰州康鹏新能源科技有限公司	符合西部地区的鼓励类产业企业的税收优惠政策，按 15%缴纳企业所得税，相关税收优惠政策有效期至 2030 年 12 月 31 日。

3、其他

适用 不适用

七、合并财务报表项目注释

1、货币资金

适用 不适用

单位：元币种：人民币

项目	期末余额	期初余额
库存现金	32,850.81	16,267.78
银行存款	1,194,265,158.55	1,179,596,000.24
其他货币资金	1,500,800.00	800.00
存放财务公司存款	-	-
合计	1,195,798,809.36	1,179,613,068.02
其中：存放在境外的款项总额	56,809,807.81	46,567,926.38

其他说明

(1) 2025年12月31日，本集团其他货币资金为保函保证金 1,500,000.00 元及 ETC 保证金 800.00 元。

2、交易性金融资产

√适用 □不适用

单位：元币种：人民币

项目	期末余额	期初余额	指定理由和依据
以公允价值计量且其变动计入当期损益的金融资产	-	-	/
合计	-	-	/

其他说明：

√适用 □不适用

本集团于 2021 年 7 月通过招商银行认购了由五矿信托国际有限公司（“五矿信托”）发行的“五矿信托—璟川汇金 1 号集合资金信托计划” 50,000,000 份，共计人民币 50,000,000.00 元，该信托计划预期收益率为 4.5%，到期日为 2021 年 12 月 24 日。

截至 2024 年末本集团累计赎回五矿信托 1,512,500 份，合计人民币 1,512,500.00 元，剩余金额人民币 48,487,500.00 元仍未获得兑付。鉴于本集团认购的“五矿信托—璟川汇金 1 号集合资金信托计划”已违约，本集团已将招商银行及其相关分支行及五矿信托作为被告向法院提起诉讼，法院以债务仍在追偿，该信托计划尚未终止清算、公司实际损失尚不能确定裁决驳回我公司诉讼请求（详见 2024 年 6 月 13 日公司公告编号:2024-030）。

2025 年 2 月五矿信托收到福州盛景阳光城房地产开发有限公司（信托计划初始债务人）提交的《关于福州龍庭路 95 号项目保理案件的和解申请》，为确保全体受益人的信托利益，2025 年 3 月 20 日召开第 4 次受益人大会，本集团同意此次议案。五矿信托收到福州盛景支付的和解款项后，受托人将按照璟川汇金 1、2、3 号信托计划对福州盛景持有的应收账款债权本金比例向璟川汇金 1、2、3 号信托计划划分和解金额。璟川汇金 1、2、3 号信托计划收到已偿付的应收账款债权本金并支付完毕信托计划层面应承担的税收、费用后，受托人将以剩余应收账款债权本金为限，按照信托合同的约定赎回受益人持有的信托单位，1 份信托单位对应 1 元信托本金，并相应核减受益人的信托本金余额。2025 年 10 月集团收到强制赎回款 2,202,819.26 元。

本集团于 2025 年 12 月 31 日确认上述已到期未兑付的信托计划的公允价值为人民币零元。

3、衍生金融资产

□适用 √不适用

4、应收票据

(1). 应收票据分类列示

√适用 □不适用

单位：元币种：人民币

项目	期末余额	期初余额
银行承兑票据	23,834,973.73	29,555,563.62

商业承兑票据	3,402,595.05	-
合计	27,237,568.78	29,555,563.62

(2). 期末公司已质押的应收票据

□适用 √不适用

(3). 期末公司已背书或贴现且在资产负债表日尚未到期的应收票据

√适用 □不适用

单位：元币种：人民币

项目	期末终止确认金额	期末未终止确认金额
银行承兑票据	-	16,804,367.22
商业承兑票据	-	-
合计	-	16,804,367.22

(4). 按坏账计提方法分类披露

√适用 □不适用

单位：元币种：人民币

类别	期末余额					期初余额				
	账面余额		坏账准备		账面价值	账面余额		坏账准备		账面价值
	金额	比例 (%)	金额	计提比例 (%)		金额	比例 (%)	金额	计提比例 (%)	
按单项计提坏账准备	-	-	-	-	-	-	-	-	-	-
其中：										
按组合计提坏账准备	27,416,652.73	100	179,083.95	0.65	27,237,568.78	29,555,563.62	100	-	-	29,555,563.62
其中：										
商业承兑票据	3,581,679.00	13.06	179,083.95	5	3,402,595.05	-	-	-	-	-
银行承兑汇票	23,834,973.73	86.94	0.00	0	23,834,973.73	29,555,563.62	100	-	-	29,555,563.62
合计	27,416,652.73	100	179,083.95	5	27,237,568.78	29,555,563.62	100	-	-	29,555,563.62

按单项计提坏账准备：

□适用 √不适用

按组合计提坏账准备：

√适用 □不适用

组合计提项目：商业承兑票据

单位：元币种：人民币

名称	期末余额		
	账面余额	坏账准备	计提比例 (%)
商业承兑票据	3,581,679.00	179,083.95	5
合计	3,581,679.00	179,083.95	5

按组合计提坏账准备的说明

适用 不适用

按预期信用损失一般模型计提坏账准备

适用 不适用

对本期发生损失准备变动的应收账款账面余额显著变动的情况说明：

适用 不适用**(5). 坏账准备的情况**适用 不适用

单位：元币种：人民币

类别	期初余额	本期变动金额				期末余额
		计提	收回或转回	转销或核销	其他变动	
商业承兑票据	-	179,083.95	-	-	-	179,083.95
合计	-	179,083.95	-	-	-	179,083.95

其中本期坏账准备收回或转回金额重要的：

适用 不适用**(6). 本期实际核销的应收票据情况**适用 不适用

其中重要的应收票据核销情况：

适用 不适用

应收票据核销说明：

适用 不适用

其他说明

适用 不适用**5、应收账款****(1). 按账龄披露**适用 不适用

单位：元 币种：人民币

账龄	期末账面余额	期初账面余额
1年以内(含1年)	160,347,632.59	134,383,665.39
1年以内小计	160,347,632.59	134,383,665.39
1至2年	69,692.24	8,626.08
2至3年	8,434.56	
合计	160,425,759.39	134,392,291.47

(2). 按坏账计提方法分类披露

√适用 □不适用

单位：元币种：人民币

类别	期末余额					期初余额				
	账面余额		坏账准备		账面价值	账面余额		坏账准备		账面价值
	金额	比例(%)	金额	计提比例(%)		金额	比例(%)	金额	计提比例(%)	
按单项计提坏账准备	-	-	-	-	-	-	-	-	-	-
按组合计提坏账准备	160,425,759.39	100.00	8,035,537.36	5.01	152,390,222.03	134,392,291.47	100.00	6,720,908.48	5.00	127,671,382.99
其中：										
境内客户组合	118,404,192.00	73.81	5,929,419.34	5.01	112,474,772.66	107,151,359.27	79.73	5,357,567.96	5.00	101,793,791.31
境外客户组合	42,021,567.39	26.19	2,106,118.02	5.01	39,915,449.37	27,240,932.20	20.27	1,363,340.52	5.00	25,877,591.68
合计	160,425,759.39	100.00	8,035,537.36	5.01	152,390,222.03	134,392,291.47	100.00	6,720,908.48	5.00	127,671,382.99

按单项计提坏账准备：

□适用 √不适用

按组合计提坏账准备：

√适用 □不适用

组合计提项目：组合1：境内客户组合

单位：元币种：人民币

名称	期末余额		
	账面余额	坏账准备	计提比例(%)
未逾期	76,489,443.46	3,824,472.18	5
逾期1年内	41,853,350.28	2,092,667.51	5
逾期1-2年	61,398.26	12,279.65	20
合计	118,404,192.00	5,929,419.34	5.01

组合计提项目：组合2：境外客户组合

单位：元币种：人民币

名称	期末余额		
	账面余额	坏账准备	计提比例 (%)
未逾期	42,004,838.85	2,100,241.94	5
逾期1年内	-	-	5
逾期1-2年	8,293.98	1,658.80	20
逾期2-3年	8,434.56	4,217.28	50
合计	42,021,567.39	2,106,118.02	5.01

按组合计提坏账准备的说明：

适用 不适用

本集团始终按照相当于整个存续期内预期信用损失的金额计量应收账款的减值准备，并以逾期天数与预期信用损失率对照表为基础计算其预期信用损失。

按预期信用损失一般模型计提坏账准备

适用 不适用

对本期发生损失准备变动的应收账款账面余额显著变动的情况说明：

适用 不适用**(3). 坏账准备的情况**适用 不适用

单位：元币种：人民币

类别	期初余额	本期变动金额				期末余额
		计提	收回或转回	转销或核销	其他变动	
应收帐款坏账准备	6,720,908.48	2,710,829.42	1,395,873.51	-	327.03	8,035,537.36
合计	6,720,908.48	2,710,829.42	1,395,873.51	-	327.03	8,035,537.36

其中本期坏账准备收回或转回金额重要的：

适用 不适用**(4). 本期实际核销的应收账款情况**适用 不适用

其中重要的应收账款核销情况

适用 不适用

应收账款核销说明：

适用 不适用**(5). 按欠款方归集的期末余额前五名的应收账款和合同资产情况**适用 不适用

单位：元币种：人民币

单位名称	应收账款期末余额	合同资产期末余额	应收账款和合同资产期末余额	占应收账款和合同资产期末余额合计数的比例(%)	坏账准备期末余额
弈柯莱(上海)贸易有限公司	19,250,000.00	-	19,250,000.00	12.00	962,500.00
F. I. S. - Fabbrica Italia Sintetici	10,361,856.96	-	10,361,856.96	6.46	518,092.85
九江天赐高新材料有限公司	9,902,476.00	-	9,902,476.00	6.17	495,123.80
斯福瑞(南通)制药有限公司	8,920,995.41	-	8,920,995.41	5.56	446,049.77
台湾中村科学有限公司	8,315,930.94	-	8,315,930.94	5.18	415,796.55
合计	56,751,259.31	-	56,751,259.31	35.37	2,837,562.97

其他说明：

适用 不适用**6、合同资产****(1). 合同资产情况**适用 不适用**(2). 报告期内账面价值发生重大变动的金额和原因**适用 不适用**(3). 按坏账计提方法分类披露**适用 不适用

按单项计提坏账准备：

适用 不适用

按单项计提坏账准备的说明：

适用 不适用

按组合计提坏账准备：

适用 不适用

按预期信用损失一般模型计提坏账准备

适用 不适用

对本期发生损失准备变动的合同资产账面余额显著变动的情况说明：

适用 不适用

(4). 本期合同资产计提坏账准备情况

适用 不适用

其中本期坏账准备收回或转回金额重要的：

适用 不适用

(5). 本期实际核销的合同资产情况

适用 不适用

其中重要的合同资产核销情况

适用 不适用

合同资产核销说明：

适用 不适用

其他说明：

适用 不适用

7、 应收款项融资**(1). 应收款项融资分类列示**

适用 不适用

单位：元币种：人民币

项目	期末余额	期初余额
银行承兑票据	10,564,508.64	12,836,494.22
合计	10,564,508.64	12,836,494.22

(2). 期末公司已质押的应收款项融资

适用 不适用

(3). 期末公司已背书或贴现且在资产负债表日尚未到期的应收款项融资

适用 不适用

单位：元币种：人民币

项目	期末终止确认金额	期末未终止确认金额
银行承兑票据	131,562,067.19	-
合计	131,562,067.19	-

(4). 按坏账计提方法分类披露

适用 不适用

按单项计提坏账准备：

适用 不适用

按单项计提坏账准备的说明：

适用 不适用

按组合计提坏账准备：

适用 不适用

按预期信用损失一般模型计提坏账准备

适用 不适用

对本期发生损失准备变动的应收款项融资账面余额显著变动的情况说明：

适用 不适用

(5). 坏账准备的情况

适用 不适用

其中本期坏账准备收回或转回金额重要的：

适用 不适用

(6). 本期实际核销的应收款项融资情况

适用 不适用

其中重要的应收款项融资核销情况

适用 不适用

核销说明：

适用 不适用

(7). 应收款项融资本期增减变动及公允价值变动情况：

适用 不适用

(8). 其他说明：

适用 不适用

8、预付款项

(1). 预付款项按账龄列示

适用 不适用

单位：元币种：人民币

账龄	期末余额		期初余额	
	金额	比例(%)	金额	比例(%)
1年以内	5,153,724.27	99.66	2,345,541.55	97.54
1至2年	17,634.96	0.34	13,064.12	0.54
2至3年	74.00	-	46,200.00	1.92
3年以上	-	-	-	-
合计	5,171,433.23	100.00	2,404,805.67	100.00

账龄超过1年且金额重要的预付款项未及时结算原因的说明：

无

(2). 按预付对象归集的期末余额前五名的预付款情况

√适用 □不适用

单位：元币种：人民币

单位名称	期末余额	占预付款项期末余额合计数的比例(%)
中化蓝天氟材料有限公司	1,450,000.00	28.04
国网浙江省电力有限公司 衢州供电公司	762,564.07	14.75
兰州新区化工热点有限公司	372,284.93	7.20
冰轮环境技术股份有限公司	299,941.20	5.80
无锡朗盼环境科技有限公司	240,000.00	4.64
合计	3,124,790.20	60.43

其他说明

□适用 √不适用

9、其他应收款

项目列示

√适用 □不适用

单位：元币种：人民币

项目	期末余额	期初余额
应收利息	-	-
应收股利	-	-
其他应收款	52,011,728.94	30,162,105.55
合计	52,011,728.94	30,162,105.55

其他说明：

□适用 √不适用

应收利息

(1). 应收利息分类

□适用 √不适用

(2). 重要逾期利息

□适用 √不适用

(3). 按坏账计提方法分类披露

适用 不适用

按单项计提坏账准备:

适用 不适用

按单项计提坏账准备的说明:

适用 不适用

按组合计提坏账准备:

适用 不适用

(4). 按预期信用损失一般模型计提坏账准备

适用 不适用

各阶段划分依据和坏账准备计提比例

对本期发生损失准备变动的应收利息账面余额显著变动的情况说明:

适用 不适用

(5). 坏账准备的情况

适用 不适用

其中本期坏账准备收回或转回金额重要的:

适用 不适用

(6). 本期实际核销的应收利息情况

适用 不适用

其中重要的应收利息核销情况

适用 不适用

核销说明:

适用 不适用

其他说明:

适用 不适用

应收股利

(7). 应收股利

适用 不适用

(8). 重要的账龄超过 1 年的应收股利

适用 不适用

(9). 按坏账计提方法分类披露

□适用 √不适用

按单项计提坏账准备:

□适用 √不适用

按单项计提坏账准备的说明:

□适用 √不适用

按组合计提坏账准备:

□适用 √不适用

(10). 按预期信用损失一般模型计提坏账准备

□适用 √不适用

各阶段划分依据和坏账准备计提比例

对本期发生损失准备变动的应收股利账面余额显著变动的情况说明:

√适用 □不适用

(11). 坏账准备的情况

□适用 √不适用

其中本期坏账准备收回或转回金额重要的:

□适用 √不适用

(12). 本期实际核销的应收股利情况

□适用 √不适用

其中重要的应收股利核销情况

□适用 √不适用

核销说明:

□适用 √不适用

其他说明:

□适用 √不适用

其他应收款**(13). 按账龄披露**

√适用 □不适用

单位: 元 币种: 人民币

账龄	期末账面余额	期初账面余额
1 年以内 (含 1 年)	37,461,446.67	16,007,509.00

1至2年		18,687,840.00
2至3年	18,700,579.68	9,400.00
3年以上	305,990.00	183,790.00
3至4年		
4至5年		
5年以上		
合计	56,468,016.35	34,888,539.00

(14). 按款项性质分类情况

√适用 □不适用

单位：元币种：人民币

款项性质	期末账面余额	期初账面余额
应收关联公司	7,226,761.07	6,348,950.04
待收回诉讼赔偿款	24,000,000.00	-
应收土地收储款	18,687,840.00	18,687,840.00
应收出口退税款	5,865,889.44	9,328,577.77
保证金和押金	544,548.28	489,436.23
其他	142,977.56	33,734.96
合计	56,468,016.35	34,888,539.00

(15). 坏账准备计提情况

√适用 □不适用

单位：元币种：人民币

坏账准备	第一阶段	第二阶段	第三阶段	合计
	未来12个月预期信用损失	整个存续期预期信用损失(未发生信用减值)	整个存续期预期信用损失(已发生信用减值)	
2025年1月1日余额	4,726,433.45			4,726,433.45
2025年1月1日余额在本期				
--转入第二阶段				
--转入第三阶段				
--转回第二阶段				
--转回第一阶段				
本期计提	199,961.21			199,961.21
本期转回	470,035.29			470,035.29
本期转销				
本期核销				
其他变动	71.96			71.96

2025年12月31日 余额	4,456,287.4 1			4,456,287.41
-------------------	------------------	--	--	--------------

本期发生损失准备变动的其他应收款账面余额显著变动的情况说明：

适用 不适用

本期坏账准备计提金额以及评估金融工具的信用风险是否显著增加的采用依据：

适用 不适用

(16). 坏账准备的情况

适用 不适用

单位：元币种：人民币

类别	期初余额	本期变动金额				期末余额
		计提	收回或转回	转销或核销	其他变动	
其他应收款 坏账准备	4,726,433.4 5	199,961.21	470,035.29	-	71.96	4,456,287.4 1
合计	4,726,433.4 5	199,961.21	470,035.29	-	71.96	4,456,287.4 1

其中本期坏账准备转回或收回金额重要的：

适用 不适用

(17). 本期实际核销的其他应收款情况

适用 不适用

其中重要的其他应收款核销情况：

适用 不适用

其他应收款核销说明：

适用 不适用

(18). 按欠款方归集的期末余额前五名的其他应收款情况

适用 不适用

单位：元币种：人民币

单位名称	期末余额	占其他应收款 期末余额合计 数的比例(%)	款项的性质	账龄	坏账准备 期末余额
兰州新区人民法院	24,000,000.0 0	42.50	待收回工程诉讼款	1年以内	-
衢州通盛投资开发有限公司	18,687,840.0 0	33.09	应收土地收储款	2-3年	3,737,568.00
上海康鹏昂博药业有限公司	6,917,640.67	12.25	应收关联方款项	1年以内	345,882.03
税务局	5,865,889.44	10.39	应收出口退税款	1年以内	-

浙江中硝康鹏化学有限公司	308,314.00	0.55	应收关联方	1年以内	15,415.70
合计	55,779,684.11	98.78	/	/	4,098,865.73

说明：关于欠款方一：系子公司与工程施工方法律诉讼相关的应收工程款退回款项，并于2026年1月收到该款项。

(19). 因资金集中管理而列报于其他应收款

适用 不适用

其他说明：

适用 不适用

10、 存货

(1). 存货分类

适用 不适用

单位：元币种：人民币

项目	期末余额			期初余额		
	账面余额	存货跌价准备/合同履约成本减值准备	账面价值	账面余额	存货跌价准备/合同履约成本减值准备	账面价值
原材料	34,534,166.11	5,716,986.85	28,817,179.26	35,743,782.36	4,100,399.24	31,643,383.12
在产品	27,124,630.86	3,478,715.23	23,645,915.63	25,997,400.76	1,088,239.95	24,909,160.81
半成品	168,398,538.23	21,241,648.90	147,156,889.33	150,039,785.31	14,368,710.21	135,671,075.10
发出商品	889,834.69	125,190.93	764,643.76	34,571,356.94	66,406.02	34,504,950.92
库存商品	207,239,040.76	56,865,496.91	150,373,543.85	221,219,140.09	26,623,896.11	194,595,243.98
委托加工物资	-	-	-	-	-	-
周转材料/低值易耗品	10,012,346.81	9,644.87	10,002,701.94	11,974,398.72	-	11,974,398.72
合计	448,198,557.46	87,437,683.69	360,760,873.77	479,545,864.18	46,247,651.53	433,298,212.65

(2). 确认为存货的数据资源

适用 不适用

(3). 存货跌价准备及合同履约成本减值准备

适用 不适用

单位：元币种：人民币

项目	期初余额	本期增加金额		本期减少金额		期末余额
		计提	其他	转回或转销	其他	
原材料	4,100,399.24	1,953,247.85	-	336,660.24	-	5,716,986.85

在产品	1,088,239.95	2,619,350.80	-	228,875.52		3,478,715.23
半成品	14,368,710.21	6,882,458.98	-	9,520.29		21,241,648.90
库存商品	26,623,896.11	54,252,829.79	-	23,976,118.44	35,110.55	56,865,496.91
发出商品	66,406.02	74,419.38		15,634.47		125,190.93
周转材料/低值易耗品		9,644.87				9,644.87
合计	46,247,651.53	65,791,951.67	-	24,566,808.96	35,110.55	87,437,683.69

本期转回或转销存货跌价准备的原因

适用 不适用

按组合计提存货跌价准备

适用 不适用

按组合计提存货跌价准备的计提标准

适用 不适用

(4). 存货期末余额含有的借款费用资本化金额及其计算标准和依据

适用 不适用

(5). 合同履约成本本期摊销金额的说明

适用 不适用

其他说明

适用 不适用

11、 持有待售资产

适用 不适用

12、 一年内到期的非流动资产

适用 不适用

一年内到期的债权投资

适用 不适用

一年内到期的其他债权投资

适用 不适用

(1). 一年内到期的其他债权投资情况

适用 不适用

一年内到期的其他债权投资的减值准备本期变动情况

适用 不适用

(2). 期末重要的一年内到期的其他债权投资

□适用 √不适用

(3). 减值准备计提情况

□适用 √不适用

对本期发生损失准备变动的账面余额显著变动的情况说明：

□适用 √不适用

本期减值准备计提金额以及评估金融工具的信用风险是否显著增加的采用依据

□适用 √不适用

(4). 本期实际核销的一年内到期的其他债权投资情况

□适用 √不适用

其中重要的一年内到期的其他债权投资情况核销情况

□适用 √不适用

一年内到期的其他债权投资的核销说明：

□适用 √不适用

其他说明：

□适用 √不适用

13、 其他流动资产

√适用 □不适用

单位：元币种：人民币

项目	期末余额	期初余额
待抵扣进项税	3,955,009.55	4,905,831.56
预缴所得税额	2,072,900.74	1,062,424.70
待抵免境外所得税	719,310.00	-
待摊费用	121,914.19	-
合计	6,869,134.48	5,968,256.26

14、 债权投资**(1). 债权投资情况**

□适用 √不适用

债权投资减值准备本期变动情况

□适用 √不适用

(2). 期末重要的债权投资

适用 不适用

(3). 减值准备计提情况

适用 不适用

对本期发生损失准备变动的债权投资账面余额显著变动的情况说明：

适用 不适用

本期减值准备计提金额以及评估金融工具的信用风险是否显著增加的采用依据

适用 不适用

(4). 本期实际的核销债权投资情况

适用 不适用

其中重要的债权投资情况核销情况

适用 不适用

债权投资的核销说明：

适用 不适用

其他说明

适用 不适用

15、 其他债权投资

(1). 其他债权投资情况

适用 不适用

其他债权投资减值准备本期变动情况

适用 不适用

(2). 期末重要的其他债权投资

适用 不适用

(3). 减值准备计提情况

适用 不适用

对本期发生损失准备变动的其他债权投资账面余额显著变动的情况说明：

适用 不适用

本期减值准备计提金额以及评估金融工具的信用风险是否显著增加的采用依据

适用 不适用

(4). 本期实际核销的其他债权投资情况

适用 不适用

其中重要的其他债权投资情况核销情况

适用 不适用

其他债权投资的核销说明：

适用 不适用

其他说明：

适用 不适用

16、 长期应收款

(1). 长期应收款情况

适用 不适用

(2). 按坏账计提方法分类披露

适用 不适用

按单项计提坏账准备：

适用 不适用

按单项计提坏账准备的说明：

适用 不适用

按组合计提坏账准备：

适用 不适用

(3). 按预期信用损失一般模型计提坏账准备

适用 不适用

对本期发生损失准备变动的长期应收款账面余额显著变动的情况说明：

适用 不适用

本期坏账准备计提金额以及评估金融工具的信用风险是否显著增加的采用依据

适用 不适用

(4). 坏账准备的情况

适用 不适用

其中本期坏账准备收回或转回金额重要的：

适用 不适用

(5). 本期实际核销的长期应收款情况

适用 不适用

其中重要的长期应收款核销情况

□适用 √不适用

长期应收款核销说明：

□适用 √不适用

其他说明

□适用 √不适用

17、 长期股权投资**(1). 长期股权投资情况**

√适用 □不适用

单位：元币种：人民币

被投资单位	期初余额 (账面价值)	本期增减变动							期末余额 (账面价值)	减值准备 期末余额	
		追加投资	减少投资	权益法下确认的投资损益	其他综合收益调整	其他权益变动	宣告发放现金股利或利润	计提减值准备			其他
一、合营企业											
小计											
二、联营企业											
上海中科康润新材料科技有限公司（简称“中科康润”）	100,485,341.49			14,604,007.86						85,881,333.63	-
上海康鹏昂博药业有限公司（简称“康鹏昂博”）	21,907,261.29			6,154,261.11						28,061,522.40	
浙江中硝康鹏化学有限公司（简称“中硝康鹏”）	125,229,635.43			22,741,127.27			48,000,000.00			99,970,762.70	
安徽觅拓新材料技术有限公司	28,514,478.90			7,246,177.08						21,268,301.82	
小计	276,136,717.11			7,045,203.44			48,000,000.00			235,181,920.55	

合计	276,136,717.11			7,045,203.44			48,000,000.00			235,181,920.55	
----	----------------	--	--	--------------	--	--	---------------	--	--	----------------	--

(2). 长期股权投资的减值测试情况

适用 不适用

18、 其他权益工具投资**(1). 其他权益工具投资情况**

□适用 √不适用

(2). 本期存在终止确认的情况说明

□适用 √不适用

其他说明：

□适用 √不适用

19、 其他非流动金融资产

□适用 √不适用

其他说明：

□适用 √不适用

20、 投资性房地产

投资性房地产计量模式

(1). 采用成本计量模式的投资性房地产

单位：元币种：人民币

项目	房屋、建筑物	土地使用权	在建工程	合计
一、账面原值				
1. 期初余额	13,733,354.71	-	-	13,733,354.71
2. 本期增加金额	-	-	-	-
(1) 外购	-	-	-	-
(2) 存货\固定资产\在建工程转入	-	-	-	-
(3) 企业合并增加	-	-	-	-
3. 本期减少金额	5,244,935.97	-	-	5,244,935.97
(1) 处置	-	-	-	-
(2) 其他转出	5,244,935.97	-	-	5,244,935.97
4. 期末余额	8,488,418.74	-	-	8,488,418.74
二、累计折旧和累计摊销				
1. 期初余额	8,378,342.92	-	-	8,378,342.92
2. 本期增加金额	261,635.22	-	-	261,635.22
(1) 计提或摊销	261,635.22	-	-	261,635.22

3. 本期减少金额	2,891,811.20	-	-	2,891,811.20
(1) 处置	-	-	-	
(2) 其他转出	2,891,811.20	-	-	2,891,811.20
4. 期末余额	5,748,166.94	-	-	5,748,166.94
三、减值准备				
1. 期初余额	-	-	-	-
2. 本期增加金额	-	-	-	-
(1) 计提	-	-	-	-
3. 本期减少金额	-	-	-	-
(1) 处置	-	-	-	-
(2) 其他转出	-	-	-	-
4. 期末余额	-	-	-	-
四、账面价值				
1. 期末账面价值	2,740,251.80	-	-	2,740,251.80
2. 期初账面价值	5,355,011.79	-	-	5,355,011.79

(2). 未办妥产权证书的投资性房地产情况

□适用 √不适用

(3). 采用成本计量模式的投资性房地产的减值测试情况

□适用 √不适用

其他说明

□适用 √不适用

21、 固定资产

项目列示

√适用 □不适用

单位：元币种：人民币

项目	期末余额	期初余额
固定资产	799,440,325.04	800,684,508.94
固定资产清理	-	-
合计	799,440,325.04	800,684,508.94

其他说明：

√适用 □不适用

固定资产

(1). 固定资产情况

√适用 □不适用

单位：元币种：人民币

项目	房屋及建筑物	生产设备 及机器设备	仪器 设备	办公设备	运输设备	合计
一、账面原值：						
1. 期初余额	427,326,922.45	1,073,351,300.15	110,948,569.51	8,371,845.75	5,423,758.06	1,625,422,395.92
2. 本期增加金额	7,791,289.96	159,224,082.18	9,877,113.21	363,241.97	243,699.11	177,499,426.43
(1) 购置	-	6,639,339.23	5,557,213.33	224,262.09	234,159.29	12,654,973.94
(2) 在建工程转入	2,546,353.99	152,876,124.44	4,319,899.88	138,979.88	9,539.82	159,890,898.01
(3) 投资性房地产转入	5,244,935.97	-	-	-	-	5,244,935.97
(4) 外币报表折算差额	-	-291,381.49	-	-	-	-291,381.49
3. 本期减少金额	12,603,098.99	33,686,744.92	1,141,117.88	1,058,756.38	137,493.39	48,627,211.56
(1) 处置或报废	-	9,502,848.43	1,141,117.88	1,058,756.38	137,493.39	11,840,216.08
(2) 转出	12,603,098.99	24,183,896.49	-	-	-	36,786,995.48
4. 期末余额	422,515,113.42	1,198,888,637.41	119,684,564.84	7,676,331.34	5,529,963.78	1,754,294,610.79
二、累计折旧						
1. 期初余额	147,893,035.72	588,368,784.10	77,906,355.22	5,943,559.81	4,626,152.13	824,737,886.98
2. 本期增加金额	25,479,349.02	120,174,733.59	9,153,098.07	748,198.72	264,412.73	155,819,792.13
(1) 计提	25,479,349.02	120,396,177.63	9,153,098.07	748,198.72	264,412.73	156,041,236.17
(2) 外币报表折算差额	-	-221,444.04	-	-	-	-221,444.04
3. 本期减少金额	1,763,500.78	22,303,569.23	512,938.09	1,004,054.44	119,330.82	25,703,393.36
(1) 处置或报废	-	18,005,994.96	512,938.09	1,004,054.44	119,330.82	19,642,318.31
(2) 转出	1,763,500.78	4,297,574.27	-	-	-	6,061,075.05
4. 期末余额	171,608,883.96	686,239,948.46	86,546,515.20	5,687,704.09	4,771,234.04	954,854,285.75
三、减值准备						
1. 期初余额	-	-	-	-	-	-
2. 本期增加金额	-	-	-	-	-	-
(1) 计提	-	-	-	-	-	-

3. 本期减少金额	-	-	-	-	-	-
(1) 处置或报废	-	-	-	-	-	-
4. 期末余额	-	-	-	-	-	-
四、账面价值						
1. 期末账面价值	250,906,229.46	512,648,688.95	33,138,049.64	1,988,627.25	758,729.74	799,440,325.04
2. 期初账面价值	279,433,886.73	484,982,516.05	33,042,214.29	2,428,285.94	797,605.93	800,684,508.94

(2). 暂时闲置的固定资产情况

□适用 √不适用

(3). 通过经营租赁租出的固定资产

√适用 □不适用

单位：元币种：人民币

项目	期末账面价值
租赁设备	2,109,546.38

(4). 未办妥产权证书的固定资产情况

√适用 □不适用

单位：元币种：人民币

项目	账面价值	未办妥产权证书的原因
兰州康鹏年产 7000 吨农药原药及医药中间体项目及二期	9,602,647.33	待当地房管部门验收后取证
兰州康鹏新型液晶显示材料生产项目及含氟新材料生产基地建设项目	33,565,496.30	
兰州康鹏年产 6800 吨有机硅产品生产线建设项目	8,747,061.57	

(5). 固定资产的减值测试情况

□适用 √不适用

其他说明：

□适用 √不适用

固定资产清理

□适用 √不适用

22、 在建工程

项目列示

√适用 □不适用

单位：元币种：人民币

项目	期末余额	期初余额
在建工程	103,596,367.64	187,868,424.20
工程物资	5,344,815.99	13,433,356.39
合计	108,941,183.63	201,301,780.59

其他说明：

√适用 □不适用

在建工程

(1). 在建工程情况

√适用 □不适用

单位：元币种：人民币

项目	期末余额			期初余额		
	账面余额	减值准备	账面价值	账面余额	减值准备	账面价值
兰州康鹏年产7000吨农药原药及医药中间体项目及二期	-	-	-	3,496,960.48	-	3,496,960.48
兰州康鹏新型液晶显示材料生产项目及含氟新材料生产基地建设项目	85,310,761.42	-	85,310,761.42	77,479,411.58	-	77,479,411.58
兰州康鹏年产6800吨有机硅产品生产线建设项目	-	-	-	15,349,825.25	-	15,349,825.25
兰州康鹏年产450吨三氟苯胺、180吨三氟苯、100吨三氟苯乙酸生产线建设项目	-	-	-	874,240.12	-	874,240.12
衢州康鹏360吨/年液晶单体配套产品项目	18,798.23	-	18,798.23	13,266,682.58	-	13,266,682.58
上海万溯药业有限公司医用多肽制造能力提升项目	11,021,064.64	-	11,021,064.64	12,972,224.93	-	12,972,224.93
衢州康鹏化学有限公司新型材料项目	3,044,121.50	-	3,044,121.50	1,032,114.86	-	1,032,114.86
兰州康鹏新能源科技有限公司2.55万吨/年电池材料项目（一期）一阶段	5,549,654.83	4,962,020.54	587,634.29	3,743,994.46	-	3,743,994.46
其他工程	3,613,987.56	-	3,613,987.56	59,652,969.94	-	59,652,969.94
合计	108,558,388.18	4,962,020.54	103,596,367.64	187,868,424.20	-	187,868,424.20

说明：兰州康鹏新能源科技有限公司2.55万吨/年电池材料项目（一期）一阶段，公司结合市场行情及供需因素考虑，计划终止该募投项目，前期投入预计无法产生经济利益的部分全额计提减值准备。

(2). 重要在建工程项目本期变动情况

√适用 □不适用

单位：元币种：人民币

项目名称	预算数	期初余额	本期增加金额	本期转入固定资产金额	本期其他减少金额	期末余额	工程累计投入占预算比例(%)	工程进度	利息资本化累计金额	其中：本期利息资本化金额	本期利息资本化率(%)	资金来源
项目一	642,130,000.00	77,479,411.58	35,407,858.43	20,494,726.71	7,081,781.88	85,310,761.42	45.66	45.66	-	-	-	自筹资金
项目二	74,720,000.00	12,972,224.93	9,237,297.68	11,188,457.97	-	11,021,064.64	30.00	30.00				募集资金
项目三	145,250,000.00	1,032,114.86	2,012,006.64	-	-	3,044,121.50	2.10	2.10				募集资金
项目四	1,400,000,000.00	3,743,994.46	1,805,660.37	-	-	5,549,654.83	0.40	0.40				募集资金
合计	2,262,100,000.00	95,227,745.83	48,462,823.12	31,683,184.68	7,081,781.88	104,925,602.39	/	/			/	/

项目一名称为：兰州康鹏新型液晶显示材料生产项目及含氟新材料生产基地建设项目；

项目二名称为：上海万溯药业有限公司医用多肽制造能力提升项目；

项目三名称为：衢州康鹏化学有限公司新型材料项目；

项目四名称为：兰州康鹏新能源科技有限公司 2.55 万吨/年电池材料项目（一期）一阶段。

(3). 本期计提在建工程减值准备情况

√适用 □不适用

单位：元币种：人民币

项目	期初余额	本期增加	本期减少	期末余额	计提原因
兰州康鹏新能源科技有限公司2.55万吨/年电池材料项目（一期）一阶段	-	4,962,020.54	-	4,962,020.54	项目计划终止
合计		4,962,020.54	-	4,962,020.54	/

(4). 在建工程的减值测试情况

适用 不适用

其他说明

适用 不适用

工程物资

(5). 工程物资情况

适用 不适用

单位：元币种：人民币

项目	期末余额			期初余额		
	账面余额	减值准备	账面价值	账面余额	减值准备	账面价值
设备及配件	7,455,751.87	2,110,935.88	5,344,815.99	13,433,356.39	-	13,433,356.39
合计	7,455,751.87	2,110,935.88	5,344,815.99	13,433,356.39	-	13,433,356.39

其他说明：

对长期未使用的设备备品备件计提减值准备。

23、生产性生物资产

(1). 采用成本计量模式的生产性生物资产

适用 不适用

(2). 采用成本计量模式的生产性生物资产的减值测试情况

适用 不适用

(3). 采用公允价值计量模式的生产性生物资产

适用 不适用

其他说明

适用 不适用

24、 油气资产

(1). 油气资产情况

适用 不适用

(2). 油气资产的减值测试情况

适用 不适用

可收回金额按公允价值减去处置费用后的净额确定

适用 不适用

可收回金额按预计未来现金流量的现值确定

适用 不适用

前述信息与以前年度减值测试采用的信息或外部信息明显不一致的差异原因

适用 不适用

公司以前年度减值测试采用信息与当年实际情况明显不一致的差异原因

适用 不适用

其他说明：

25、 使用权资产

(1). 使用权资产情况

适用 不适用

单位：元币种：人民币

项目	房屋及建筑物	合计
一、账面原值		
1. 期初余额	8,851,224.81	8,851,224.81
2. 本期增加金额	29,344,159.38	29,344,159.38
3. 本期减少金额	758,940.92	758,940.92
4. 期末余额	37,436,443.27	37,436,443.27
二、累计折旧		
1. 期初余额	4,294,635.93	4,294,635.93
2. 本期增加金额	11,344,764.92	11,344,764.92
(1) 计提	11,344,764.92	11,344,764.92
3. 本期减少金额	758,940.92	758,940.92
(1) 租赁到期	758,940.92	758,940.92
4. 期末余额	14,880,459.93	14,880,459.93

三、减值准备		
1. 期初余额	-	-
2. 本期增加金额	-	-
(1) 计提	-	-
3. 本期减少金额	-	-
(1) 处置	-	-
4. 期末余额	-	-
四、账面价值		
1. 期末账面价值	22,555,983.34	22,555,983.34
2. 期初账面价值	4,556,588.88	4,556,588.88

(2). 使用权资产的减值测试情况

□适用 √不适用

26、 无形资产

(1). 无形资产情况

√适用 □不适用

单位：元币种：人民币

项目	土地使用权	软件及其他	合计
一、账面原值			
1. 期初余额	87,154,946.09	5,141,242.47	92,296,188.56
2. 本期增加金额	-	-	-
(1) 购置	-	-	-
(2) 内部研发	-	-	-
(3) 企业合并增加	-	-	-
3. 本期减少金额	-	-	-
(1) 处置	-	-	-
4. 期末余额	87,154,946.09	5,141,242.47	92,296,188.56
二、累计摊销			
1. 期初余额	18,941,242.60	3,081,298.08	22,022,540.68
2. 本期增加金额	3,047,674.56	249,047.94	3,296,722.50
(1) 计提	3,047,674.56	249,047.94	3,296,722.50
3. 本期减少金额	-	-	-
(1) 处置	-	-	-
4. 期末余额	21,988,917.16	3,330,346.02	25,319,263.18

三、减值准备			
1. 期初余额	-	-	-
2. 本期增加 金额	-	-	-
(1) 计提	-	-	-
3. 本期减少 金额	-	-	-
(1) 处置	-	-	-
4. 期末余额	-	-	-
四、账面价值			
1. 期末账面 价值	65,166,028.93	1,810,896.45	66,976,925.38
2. 期初账面 价值	68,213,703.49	2,059,944.39	70,273,647.88

本期末通过公司内部研发形成的无形资产占无形资产余额的比例是0.00

(2). 确认为无形资产的数据资源

适用 不适用

(3). 未办妥产权证书的土地使用权情况

适用 不适用

(3). 无形资产的减值测试情况

适用 不适用

其他说明：

适用 不适用

27、 商誉

(1). 商誉账面原值

适用 不适用

(2). 商誉减值准备

适用 不适用

(3). 商誉所在资产组或资产组组合的相关信息

适用 不适用

资产组或资产组组合发生变化

适用 不适用

其他说明

适用 不适用

(4). 可收回金额的具体确定方法

可收回金额按公允价值减去处置费用后的净额确定

适用 不适用

可收回金额按预计未来现金流量的现值确定

适用 不适用

前述信息与以前年度减值测试采用的信息或外部信息明显不一致的差异原因

适用 不适用

公司以前年度减值测试采用信息与当年实际情况明显不一致的差异原因

适用 不适用

(5). 业绩承诺及对应商誉减值情况

形成商誉时存在业绩承诺且报告期或报告期上一期间处于业绩承诺期内

适用 不适用

其他说明

适用 不适用

28、 长期待摊费用

适用 不适用

29、 递延所得税资产/递延所得税负债

(1). 未经抵销的递延所得税资产

适用 不适用

单位：元币种：人民币

项目	期末余额		期初余额	
	可抵扣暂时性差异	递延所得税资产	可抵扣暂时性差异	递延所得税资产
资产减值准备	94,582,640.11	14,505,141.21	46,247,651.53	6,839,989.60
内部交易未实现利润	-	-	60,272,391.45	11,203,533.76
可抵扣亏损	375,062,000.26	56,481,819.74	211,879,273.45	32,115,034.40
交易性金融资产—公允价值变动	46,284,680.74	6,942,702.11	48,487,500.00	7,273,125.00
租赁负债	30,039,421.73	4,757,388.45	9,402,567.71	1,694,075.75
坏账准备	12,670,908.72	2,216,784.17	11,447,773.24	2,003,600.29

其他	5,307,136.95	796,070.54	6,796,174.62	1,019,426.19
合计	563,946,788.51	85,699,906.22	394,533,332.00	62,148,784.99

(2). 未经抵销的递延所得税负债

√适用 □不适用

单位：元币种：人民币

项目	期末余额		期初余额	
	应纳税暂时性差异	递延所得税负债	应纳税暂时性差异	递延所得税负债
使用权资产	29,128,941.70	4,591,708.74	8,948,801.57	1,601,105.86
内部交易未实现利润	998,020.86	1,162,512.10	-	-
合计	30,126,962.56	5,754,220.84	8,948,801.57	1,601,105.86

(3). 以抵销后净额列示的递延所得税资产或负债

√适用 □不适用

单位：元币种：人民币

项目	期末余额		期初余额	
	递延所得税资产和负债互抵金额	抵销后递延所得税资产或负债余额	递延所得税资产和负债互抵金额	抵销后递延所得税资产或负债余额
递延所得税资产	5,754,220.84	79,945,685.38	1,601,105.86	60,547,679.13
递延所得税负债	5,754,220.84	-	1,601,105.86	-

(4). 未确认递延所得税资产明细

□适用 √不适用

(5). 未确认递延所得税资产的可抵扣亏损将于以下年度到期

□适用 √不适用

其他说明：

√适用 □不适用

30、其他非流动资产

√适用 □不适用

单位：元币种：人民币

项目	期末余额			期初余额		
	账面余额	减值准备	账面价值	账面余额	减值准备	账面价值
预付工程设备采购款	26,757,994.29	72,000.00	26,685,994.29	14,726,939.20	-	14,726,939.20
合计	26,757,994.29	72,000.00	26,685,994.29	14,726,939.20	-	14,726,939.20

31、 所有权或使用权受限资产

√适用 □不适用

单位：元币种：人民币

项目	期末				期初			
	账面余额	账面价值	受限类型	受限情况	账面余额	账面价值	受限类型	受限情况
货币资金	1,500,800.00	1,500,800.00	其他	保证金	43,167.12	43,167.12	其他	保证金、休眠户资金
应收票据	-	-			-	-		
应收款项融资	-	-			-	-		
固定资产	115,409,291.34	66,690,015.65	抵押	借款抵押	115,409,291.34	72,219,938.75	抵押	借款抵押保证
无形资产	27,908,391.19	21,641,832.88	抵押	借款抵押	27,908,391.19	22,198,615.00	抵押	借款抵押保证
合计	144,818,482.53	89,832,648.53	/	/	143,360,849.65	94,461,720.87	/	/

32、 短期借款

(1). 短期借款分类

√适用 □不适用

单位：元币种：人民币

项目	期末余额	期初余额
质押借款	-	10,003,152.78
抵押借款	-	-
保证借款	20,142,680.53	48,418,133.32
信用借款	20,015,827.78	30,027,408.33
合计	40,158,508.31	88,448,694.43

短期借款分类的说明：

(2). 已逾期未偿还的短期借款情况

□适用 √不适用

其中重要的已逾期未偿还的短期借款情况如下：

□适用 √不适用

其他说明

□适用 √不适用

33、 交易性金融负债

□适用 √不适用

其他说明：

□适用 √不适用

34、 衍生金融负债

□适用 √不适用

35、 应付票据**(1). 应付票据列示**

√适用 □不适用

单位：元币种：人民币

种类	期末余额	期初余额
商业承兑汇票	-	-
银行承兑汇票	79,800,000.00	45,000,000.00
合计	79,800,000.00	45,000,000.00

本期末已到期未支付的应付票据总额为0.00元。到期未付的原因是：不适用

36、 应付账款**(1). 应付账款列示**

√适用 □不适用

单位：元币种：人民币

项目	期末余额	期初余额
应付关联方	6,390,701.83	6,455,840.00
应付第三方	54,526,617.26	50,897,345.53
合计	60,917,319.09	57,353,185.53

(2). 账龄超过1年或逾期的重要应付账款

□适用 √不适用

其他说明

□适用 √不适用

37、 预收款项**(1). 预收账款项列示**

□适用 √不适用

(2). 账龄超过1年的重要预收款项

□适用 √不适用

(3). 报告期内账面价值发生重大变动的金额和原因

□适用 √不适用

其他说明

□适用 √不适用

38、 合同负债**(1). 合同负债情况**

√适用 □不适用

单位：元币种：人民币

项目	期末余额	期初余额
预收货款	19,111,966.61	19,163,426.34
合计	19,111,966.61	19,163,426.34

(2). 账龄超过1年的重要合同负债

□适用 √不适用

(3). 报告期内账面价值发生重大变动的金额和原因

□适用 √不适用

其他说明：

□适用 √不适用

39、 应付职工薪酬**(1). 应付职工薪酬列示**

√适用 □不适用

单位：元币种：人民币

项目	期初余额	本期增加	本期减少	期末余额
一、短期薪酬	17,370,177.58	161,555,668.28	165,329,555.21	13,596,290.65
二、离职后福利-设定提存计划	927,913.99	18,923,937.65	18,669,724.26	1,182,127.38
三、辞退福利	-	838,323.00	838,323.00	-
四、一年内到期的其他福利	-	-	-	-
合计	18,298,091.57	181,317,928.93	184,837,602.47	14,778,418.03

(2). 短期薪酬列示

√适用 □不适用

单位：元币种：人民币

项目	期初余额	本期增加	本期减少	期末余额
----	------	------	------	------

一、工资、奖金、津贴和补贴	16,373,810.88	134,825,785.32	138,535,138.01	12,664,458.19
二、职工福利费	8,970.00	8,422,389.05	8,350,926.26	80,432.79
三、社会保险费	369,395.46	9,656,416.24	9,468,979.32	556,832.38
其中：医疗保险费	337,427.88	8,396,570.38	8,256,584.84	477,413.42
工伤保险费	21,988.03	879,042.10	835,783.65	65,246.48
生育保险费	9,979.55	380,803.76	376,610.83	14,172.48
四、住房公积金	36,618.74	6,872,003.87	6,739,581.04	169,041.57
五、工会经费和职工教育经费	581,382.50	1,779,073.80	2,234,930.58	125,525.72
六、短期带薪缺勤	-	-	-	-
七、短期利润分享计划	-	-	-	-
合计	17,370,177.58	161,555,668.28	165,329,555.21	13,596,290.65

(3). 设定提存计划列示

√适用 □不适用

单位：元币种：人民币

项目	期初余额	本期增加	本期减少	期末余额
1、基本养老保险	885,177.63	18,222,400.03	17,974,509.29	1,133,068.37
2、失业保险费	42,736.36	701,537.62	695,214.97	49,059.01
3、企业年金缴费	-	-	-	-
合计	927,913.99	18,923,937.65	18,669,724.26	1,182,127.38

其他说明：

□适用 √不适用

40、 应交税费

√适用 □不适用

单位：元币种：人民币

项目	期末余额	期初余额
增值税	3,503,734.24	4,539,809.84
企业所得税	592,288.39	933,520.42
个人所得税	432,989.50	382,562.33
城市维护建设税等	2,970,714.66	2,998,489.00
合计	7,499,726.79	8,854,381.59

41、 其他应付款**(1). 项目列示**

√适用 □不适用

单位：元币种：人民币

项目	期末余额	期初余额
应付利息	-	-
应付股利	-	299,979.56
其他应付款	95,535,906.67	147,425,085.02
合计	95,535,906.67	147,725,064.58

其他说明：

□适用 √不适用

(2). 应付利息

分类列示

□适用 √不适用

逾期的重要应付利息：

□适用 √不适用

其他说明：

□适用 √不适用

(3). 应付股利

分类列示

□适用 √不适用

(4). 其他应付款

按款项性质列示其他应付款

√适用 □不适用

单位：元币种：人民币

项目	期末余额	期初余额
应付工程设备款	70,773,869.46	121,985,671.92
其他	24,762,037.21	25,439,413.10
合计	95,535,906.67	147,425,085.02

账龄超过1年或逾期的重要其他应付款

□适用 √不适用

其他说明：

□适用 √不适用

42、 持有待售负债

□适用 √不适用

43、 1年内到期的非流动负债

√适用 □不适用

单位：元币种：人民币

项目	期末余额	期初余额
1年内到期的长期借款	675,872.50	685,071.26
1年内到期的租赁负债	1,791,013.17	1,673,876.22
合计	2,466,885.67	2,358,947.48

44、 其他流动负债

其他流动负债情况

√适用 □不适用

单位：元币种：人民币

项目	期末余额	期初余额
待转销项税	61,748.15	41,013.29
合计	61,748.15	41,013.29

短期应付债券的增减变动：

□适用 √不适用

其他说明：

□适用 √不适用

45、 长期借款**(1). 长期借款分类**

√适用 □不适用

单位：元币种：人民币

项目	期末余额	期初余额
抵押借款	56,300,000.00	56,800,000.00
抵押并保证借款	23,800,000.00	23,900,000.00
减：一年内到期的长期借款	600,000.00	600,000.00
合计	79,500,000.00	80,100,000.00

46、 应付债券**(1). 应付债券**

□适用 √不适用

(2). 应付债券的具体情况：（不包括划分为金融负债的优先股、永续债等其他金融工具）

适用 不适用

(3). 可转换公司债券的说明

适用 不适用

转股权会计处理及判断依据

适用 不适用

(4). 划分为金融负债的其他金融工具说明

期末发行在外的优先股、永续债等其他金融工具基本情况

适用 不适用

期末发行在外的优先股、永续债等金融工具变动情况表

适用 不适用

其他金融工具划分为金融负债的依据说明

适用 不适用

其他说明：

适用 不适用

47、 租赁负债

适用 不适用

单位：元币种：人民币

项目	期末余额	期初余额
长期租赁负债	24,001,468.55	5,859,176.89
减：未确认融资费用	705,618.78	943,056.53
减：一年内到期的租赁负债	1,791,013.17	1,673,876.22
合计	21,504,836.60	3,242,244.14

其他说明：

48、 长期应付款

项目列示

适用 不适用

其他说明：

适用 不适用

长期应付款

(1). 按款项性质列示长期应付款

适用 不适用

专项应付款

(2). 按款项性质列示专项应付款

适用 不适用

49、 长期应付职工薪酬

适用 不适用

50、 预计负债

适用 不适用

51、 递延收益

递延收益情况

适用 不适用

单位：元币种：人民币

项目	期初余额	本期增加	本期减少	期末余额	形成原因
污水站二期扩建项目	83,340.00	-	83,340.00	-	收到与资产相关政府补助
VOCs治理与减排示范项目	50,000.00	-	50,000.00	-	收到与资产相关政府补助
360t/a液晶单体配套产品项目2024	-	1,210,600.00	215,367.22	995,232.78	收到与资产相关政府补助
360t/a液晶单体配套产品项目2025	-	2,531,200.00	52,733.33	2,478,466.67	收到与资产相关政府补助
清洁能源应用项目	-	140,000.00	6,562.50	133,437.50	收到与资产相关政府补助
医用多肽制造能力提升项目	-	1,650,000.00	-	1,650,000.00	收到与资产相关政府补助
合计	133,340.00	5,531,800.00	408,003.05	5,257,136.95	/

其他说明：

适用 不适用

52、其他非流动负债

适用 不适用

53、股本

适用 不适用

单位：元币种：人民币

	期初余额	本次变动增减（+、-）					期末余额
		发行新股	送股	公积金转股	其他	小计	
股份总数	519,375,000.00	-	-	-	-	-	519,375,000.00

54、其他权益工具

(1). 期末发行在外的优先股、永续债等其他金融工具基本情况

适用 不适用

(2). 期末发行在外的优先股、永续债等金融工具变动情况表

适用 不适用

其他权益工具本期增减变动情况、变动原因说明，以及相关会计处理的依据：

适用 不适用

其他说明：

适用 不适用

55、资本公积

适用 不适用

单位：元币种：人民币

项目	期初余额	本期增加	本期减少	期末余额
资本溢价（股本溢价）	1,402,962,763.14	-	-	1,402,962,763.14
其他资本公积	138,406,441.41	9,599,162.29	-	148,005,603.70
合计	1,541,369,204.55	9,599,162.29	-	1,550,968,366.84

本期因股份支付计入资本公积金额为 9,599,162.29 元。

56、库存股

适用 不适用

57、其他综合收益

√适用 □不适用

单位：元币种：人民币

项目	期初余额	本期发生金额					税后归属于少数股东	期末余额
		本期所得税前发生额	减：前期计入其他综合收益当期转入损益	减：前期计入其他综合收益当期转入留存收益	减：所得税费用	税后归属于母公司		
一、不能重分类进损益的其他综合收益								
其中：重新计量设定受益计划变动额								
权益法下不能转损益的其他综合收益								
其他权益工具投资公允价值变动								
企业自身信用风险公允价值变动								
二、将重分类进损益的其他综合收益	1,908,645.00	-987,987.49				-987,987.49		920,657.51

其中： 权益法 下可转 损益的 其他综 合收益								
其他 债权投 资公允 价值变 动								
金融 资产重 分类计 入其他 综合收 益的金 额								
其他 债权投 资信用 减值准 备								
现金流 量套期 储备								
外币财 务报表 折算差 额	1,908, 645.00	- 987,98 7.49				- 987,98 7.49		920,65 7.51
其他综 合收益 合计	1,908, 645.00	- 987,98 7.49				- 987,98 7.49		920,65 7.51

其他说明，包括对现金流量套期损益的有效部分转为被套期项目初始确认金额调整：

不适用

58、 专项储备

√适用 □不适用

单位：元币种：人民币

项目	期初余额	本期增加	本期减少	期末余额
安全生产费	996,096.56	9,801,583.69	9,800,159.56	997,520.69
合计	996,096.56	9,801,583.69	9,800,159.56	997,520.69

59、 盈余公积

√适用 □不适用

单位：元币种：人民币

项目	期初余额	本期增加	本期减少	期末余额
法定盈余公积	50,262,010.89	-	-	50,262,010.89
任意盈余公积	-	-	-	-
储备基金	-	-	-	-
企业发展基金	-	-	-	-
其他	-	-	-	-
合计	50,262,010.89	-	-	50,262,010.89

60、 未分配利润

√适用 □不适用

单位：元币种：人民币

项目	本期	上期
调整前上期末未分配利润	658,198,634.34	746,701,303.87
调整期初未分配利润合计数（调增+，调减-）		-
调整后期初未分配利润	658,198,634.34	746,701,303.87
加：本期归属于母公司所有者的净利润	-64,200,590.55	-49,531,648.34
减：提取法定盈余公积		4,692,271.19
提取任意盈余公积		-
提取一般风险准备		-
应付普通股股利	-	34,278,750.00
转作股本的普通股股利		-
期末未分配利润	593,998,043.79	658,198,634.34

调整期初未分配利润明细：

- 1、由于《企业会计准则》及其相关新规定进行追溯调整，影响期初未分配利润0元。
- 2、由于会计政策变更，影响期初未分配利润0元。
- 3、由于重大会计差错更正，影响期初未分配利润0元。
- 4、由于同一控制导致的合并范围变更，影响期初未分配利润0元。
- 5、其他调整合计影响期初未分配利润0元。

61、 营业收入和营业成本**(1). 营业收入和营业成本情况**

√适用 □不适用

单位：元币种：人民币

项目	本期发生额	上期发生额
----	-------	-------

	收入	成本	收入	成本
主营业务	739,839,928.78	630,721,135.12	653,131,254.52	575,121,559.36
其他业务	29,744,676.47	16,110,331.54	21,682,063.63	14,320,053.33
合计	769,584,605.25	646,831,466.66	674,813,318.15	589,441,612.69

(2). 营业收入、营业成本的分解信息

√适用 □不适用

单位：元币种：人民币

合同分类	本期发生额		上期发生额	
	营业收入	营业成本	营业收入	营业成本
商品类型				
新材料	332,873,179.18	324,014,135.05	358,201,282.32	348,517,765.16
CDMO	406,966,749.60	306,707,000.07	294,929,972.20	226,603,794.20
其他	29,744,676.47	16,110,331.54	21,682,063.63	14,320,053.33
合计	769,584,605.25	646,831,466.66	674,813,318.15	589,441,612.69
按经营地分类				
境内	372,969,945.43	389,501,686.13	385,866,777.98	399,963,806.70
境外	396,614,659.82	257,329,780.53	288,946,540.17	189,477,805.99
合计	769,584,605.25	646,831,466.66	674,813,318.15	589,441,612.69

其他说明

□适用 √不适用

(3). 履约义务的说明

□适用 √不适用

(4). 分摊至剩余履约义务的说明

□适用 √不适用

(5). 重大合同变更或重大交易价格调整

□适用 √不适用

62. 税金及附加

√适用 □不适用

单位：元币种：人民币

项目	本期发生额	上期发生额
城市维护建设税	1,222,190.10	918,916.23
教育费附加	1,071,713.40	859,377.13
房产税	2,958,610.28	3,361,941.47
土地使用税	1,041,297.19	1,148,341.96
印花税	935,611.95	875,056.82
其他税金	909,092.35	230,574.27
合计	8,138,515.27	7,394,207.88

63、 销售费用

√适用 □不适用

单位：元币种：人民币

项目	本期发生额	上期发生额
职工薪酬	4,256,438.85	4,196,373.45
广告展览费	1,121,221.58	647,295.62
保险费	177,255.82	129,090.31
差旅费	287,750.64	218,163.79
销售服务费	6,261,616.03	4,410,845.76
其他费用	644,122.49	505,482.44
合计	12,748,405.41	10,107,251.37

64、 管理费用

√适用 □不适用

单位：元币种：人民币

项目	本期发生额	上期发生额
职工薪酬	25,814,417.94	37,859,628.56
折旧摊销费	13,930,936.90	15,169,961.04
水电费	2,769,698.30	2,610,264.95
办公费	1,674,199.29	2,063,555.63
修理费	820,495.20	1,197,837.72
业务招待费	903,537.83	1,212,549.01
低值易耗品摊销	110,899.46	302,664.93
中介服务费	9,320,938.88	8,043,336.79
车辆使用费	1,427,732.47	1,721,365.00
股份支付费用	9,605,344.97	12,032,358.48
其他	6,561,557.90	7,115,669.51
合计	72,939,759.14	89,329,191.62

65、 研发费用

√适用 □不适用

单位：元币种：人民币

项目	本期发生额	上期发生额
----	-------	-------

人工费用	40,032,292.51	43,267,108.27
材料消耗	10,030,351.56	16,083,966.09
折旧摊销费	16,562,804.15	17,027,028.28
其他	9,083,112.52	9,014,902.54
合计	75,708,560.74	85,393,005.18

66、 财务费用

√适用 □不适用

单位：元币种：人民币

项目	本期发生额	上期发生额
贷款及应付款项的利息支出	4,352,640.32	6,788,262.57
租赁负债的利息支出	1,132,762.33	612,367.68
减：资本化的利息支出	-	-
存款及应收款项的利息收入	-11,401,559.87	-13,998,072.37
净汇兑（收益）/亏损	-1,487,041.44	-5,034,404.63
其他财务费用	112,995.24	144,086.70
合计	-7,290,203.42	-11,487,760.05

其他说明：

67、 其他收益

√适用 □不适用

单位：元币种：人民币

按性质分类	本期发生额	上期发生额
与收益相关的政府补助	9,308,930.92	7,384,192.15
与资产相关的政府补助	408,003.05	133,332.00
增值税加计扣除	2,377,091.96	4,830,682.38
合计	12,094,025.93	12,348,206.53

68、 投资收益

√适用 □不适用

单位：元币种：人民币

项目	本期发生额	上期发生额
权益法核算的长期股权投资收益	7,045,203.44	9,427,151.09
处置长期股权投资产生的投资收益	-	37,424,149.85
交易性金融资产在持有期间的投资收益	-	2,265,637.78
其他权益工具投资在持有期间取得的股利收入	-	-
债权投资在持有期间取得的利息收入	-	-
其他债权投资在持有期间取得的利息收入	-	-
处置交易性金融资产取得的投资收益	-	-
处置其他权益工具投资取得的投资收益	-	-

处置债权投资取得的投资收益	-	-
处置其他债权投资取得的投资收益	-	-
债务重组收益	-	-
合计	7,045,203.44	49,116,938.72

69、净敞口套期收益

适用 不适用

70、公允价值变动收益

适用 不适用

单位：元币种：人民币

产生公允价值变动收益的来源	本期发生额	上期发生额
交易性金融资产	9,724,143.09	8,779,065.20
合计	9,724,143.09	8,779,065.20

71、信用减值损失

适用 不适用

单位：元币种：人民币

项目	本期发生额	上期发生额
应收票据坏账损失	-179,083.95	-
应收账款坏账损失	-1,314,955.91	-910,506.52
其他应收款坏账损失	270,074.08	-2,673,416.75
合计	-1,223,965.78	-3,583,923.27

72、资产减值损失

适用 不适用

单位：元币种：人民币

项目	本期发生额	上期发生额
一、合同资产减值损失	-	-
二、存货跌价损失及合同履约成本减值损失	-65,130,827.72	-39,117,972.84
三、长期股权投资减值损失	-	-
四、投资性房地产减值损失	-	-
五、固定资产减值损失	-	-
六、工程物资减值损失	-2,110,935.88	-
七、在建工程减值损失	-4,962,020.54	-
八、生产性生物资产减值损失	-	-
九、油气资产减值损失	-	-
十、无形资产减值损失	-	-
十一、商誉减值损失	-	-
十二、其他	-72,000.00	-
合计	-72,275,784.14	-39,117,972.84

73、 资产处置收益

√适用 □不适用

单位：元币种：人民币

项目	本期发生额	上期发生额
固定资产处置收益	191,627.75	446,507.75
合计	191,627.75	446,507.75

74、 营业外收入

营业外收入情况

√适用 □不适用

单位：元币种：人民币

项目	本期发生额	上期发生额	计入当期非经常性损益的金额
非流动资产处置利得合计	-	213,116.99	
其中：固定资产处置利得	-	213,116.99	
无形资产处置利得	-	-	
非货币性资产交换利得	-	-	
接受捐赠	-	-	
无需支付款项	3,277,834.62	-	3,277,834.62
其他	32,190.83	60,570.64	32,190.83
合计	3,310,025.45	273,687.63	3,310,025.45

其他说明：

√适用 □不适用

75、 营业外支出

√适用 □不适用

单位：元币种：人民币

项目	本期发生额	上期发生额	计入当期非经常性损益的金额
非流动资产处置损失合计	1,687,571.00	1,369,484.28	1,687,571.00
其中：固定资产处置损失	1,687,571.00	1,369,484.28	1,687,571.00
诉讼赔款	-	3,277,834.62	-
其他	210,977.82	57,812.28	210,977.82
合计	1,898,548.82	4,705,131.18	1,898,548.82

76、 所得税费用**(1). 所得税费用表**

√适用 □不适用

单位：元币种：人民币

项目	本期发生额	上期发生额
当期所得税费用	3,194,059.10	7,258,256.88
递延所得税费用	-19,406,063.44	-28,719,743.95
汇算清缴差异调整	-107.90	309,689.00
合计	-16,212,112.24	-21,151,798.07

(2). 会计利润与所得税费用调整过程

√适用 □不适用

单位：元币种：人民币

项目	本期发生额
利润总额	-82,525,171.63
按法定/适用税率计算的所得税费用	-20,631,292.91
“高新技术企业、小微企业及西部大开发等税收优惠的影响”	12,260,394.09
非应税收入的影响	-
不可抵扣的成本、费用和损失的影响	3,265,916.73
不需纳税投资收益	-832,497.30
使用前期未确认递延所得税资产的可抵扣亏损的影响	-507,390.03
本期未确认递延所得税资产的可抵扣暂时性差异或可抵扣亏损的影响	-
研发费用加计扣除	-9,735,708.37
残疾人工资加计扣除	-38,225.52
调整以前期间所得税的影响	6,691.07
所得税费用	-16,212,112.24

其他说明：

□适用 √不适用

77、 其他综合收益

√适用 □不适用

详见附注七、57

78、 现金流量表项目

(1). 与经营活动有关的现金

收到的其他与经营活动有关的现金

适用 不适用

单位：元币种：人民币

项目	本期发生额	上期发生额
政府补助	15,105,622.95	7,162,377.53
利息收入	1,112,043.69	2,167,748.12
收到保证金	28,450.28	5,800,000.00
其他	820,539.06	174,537.80
合计	17,066,655.98	15,304,663.45

收到的其他与经营活动有关的现金说明：

支付的其他与经营活动有关的现金

适用 不适用

单位：元币种：人民币

项目	本期发生额	上期发生额
业务招待费	1,124,104.58	1,669,926.11
办公费	1,683,275.62	2,878,365.40
租赁费	2,535,895.56	661,081.72
支出保证金	1,500,000.00	1,754,540.11
差旅费	1,072,023.83	1,185,245.16
车辆使用费	1,451,732.47	2,943,202.72
广告费	913,656.56	544,781.01
其他费用	3,374,821.71	1,429,617.46
合计	13,655,510.33	13,066,759.69

支付的其他与经营活动有关的现金说明：

(2). 与投资活动有关的现金

收到的重要的投资活动有关的现金

适用 不适用

支付的重要的投资活动有关的现金

适用 不适用

收到的其他与投资活动有关的现金

适用 不适用

支付的其他与投资活动有关的现金

适用 不适用

(3). 与筹资活动有关的现金

收到的其他与筹资活动有关的现金

适用 不适用

支付的其他与筹资活动有关的现金

适用 不适用

单位：元币种：人民币

项目	本期发生额	上期发生额
支付上市发行费用	-	-
支付租赁负债的本金及利息	12,746,537.28	14,156,546.17
合计	12,746,537.28	14,156,546.17

支付的其他与筹资活动有关的现金说明：

筹资活动产生的各项负债变动情况

适用 不适用**(4). 以净额列报现金流量的说明**适用 不适用**(5). 不涉及当期现金收支、但影响企业财务状况或在未来可能影响企业现金流量的重大活动及财务影响**适用 不适用**79. 现金流量表补充资料****(1). 现金流量表补充资料**适用 不适用

单位：元币种：人民币

补充资料	本期金额	上期金额
1. 将净利润调节为经营活动现金流量：		
净利润	-66,313,059.39	-50,655,013.93
加：资产减值准备	72,275,784.14	39,117,972.84
信用减值损失	1,223,965.78	3,583,923.27
固定资产折旧、油气资产折耗、生产性生物资产折旧	156,302,871.39	150,242,312.92
使用权资产摊销	11,344,764.92	11,824,009.96
无形资产摊销	3,296,722.50	3,169,877.59
长期待摊费用摊销	-	-
处置固定资产、无形资产和其他长期资产的损失（收益以“-”号填列）	-191,627.75	-541,271.55
固定资产报废损失（收益以“-”号填列）	1,687,571.00	1,156,367.29

公允价值变动损失（收益以“-”号填列）	-9,724,143.09	-8,779,065.20
财务费用（收益以“-”号填列）	-4,804,113.53	-9,464,098.63
投资损失（收益以“-”号填列）	-7,045,203.44	-49,116,938.72
递延所得税资产减少（增加以“-”号填列）	-19,406,063.44	-28,541,498.09
递延所得税负债增加（减少以“-”号填列）	-	-
存货的减少（增加以“-”号填列）	-31,347,306.72	-40,122,999.23
经营性应收项目的减少（增加以“-”号填列）	-38,102,639.56	-9,174,782.68
经营性应付项目的增加（减少以“-”号填列）	57,607,338.23	36,998,584.86
股份支付	9,605,344.97	12,032,358.48
提取安全生产费	1,424.13	-932,359.62
其他		-
经营活动产生的现金流量净额	136,411,630.14	60,797,379.56
2. 不涉及现金收支的重大投资和筹资活动：		
销售商品取得应收票据背书予物料供应商	184,095,965.11	117,752,314.60
一年内到期的可转换公司债券		-
融资租入固定资产		-
3. 现金及现金等价物净变动情况：		
现金的期末余额	1,049,810,740.03	721,228,426.96
减：现金的期初余额	721,228,426.96	874,112,272.64
加：现金等价物的期末余额	-	-
减：现金等价物的期初余额	-	-
现金及现金等价物净增加额	328,582,313.07	-152,883,845.68

(2). 本期支付的取得子公司的现金净额

□适用 √不适用

(3). 本期收到的处置子公司的现金净额

□适用 √不适用

(4). 现金和现金等价物的构成

√适用 □不适用

单位：元币种：人民币

项目	期末余额	期初余额
一、现金	1,049,810,740.03	721,228,426.96
其中：库存现金	32,850.81	16,267.78
可随时用于支付的银行存款	1,049,777,889.22	721,212,159.18
可随时用于支付的其他货币资金	-	-

可用于支付的存放中央银行款项	-	-
存放同业款项	-	-
拆放同业款项	-	-
二、现金等价物	-	-
其中：三个月内到期的债券投资	-	-
三、期末现金及现金等价物余额	1,049,810,740.03	721,228,426.96
其中：母公司或集团内子公司使用受限制的现金和现金等价物	-	-

(5). 使用范围受限但仍作为现金和现金等价物列示的情况

适用 不适用

(6). 不属于现金及现金等价物的货币资金

适用 不适用

单位：元币种：人民币

项目	期末余额	期初余额	理由
三个月以上的定期存款及大额存单	144,487,269.33	458,380,035.37	不可以随时支取
保证金	1,500,800.00	4,605.69	不可以随时支取
合计	145,988,069.33	458,384,641.06	/

其他说明：

适用 不适用

80、 所有者权益变动表项目注释

说明对上年期末余额进行调整的“其他”项目名称及调整金额等事项：

适用 不适用

81、 外币货币性项目

(1). 外币货币性项目

适用 不适用

单位：元

项目	期末外币余额	折算汇率	期末折算人民币余额
货币资金	82,822,667.64	-	98,690,133.89
其中：美元	13,530,887.99	7.0288	95,105,905.50

日元	69,203,087.00	0.0448	3,100,090.69
新加坡元	88,692.65	5.4586	484,137.70
应收账款	5,305,008.03	7.0288	37,287,840.43
其中：美元	5,305,008.03	7.0288	37,287,840.43
应付账款	245,716.45	7.0288	1,727,091.78
其中：美元	245,716.45	7.0288	1,727,091.78

其他说明：

(2). 境外经营实体说明，包括对于重要的境外经营实体，应披露其境外主要经营地、记账本位币及选择依据，记账本位币发生变化的还应披露原因

适用 不适用

82、 租赁

(1). 作为承租人

适用 不适用

未纳入租赁负债计量的可变租赁付款额

适用 不适用

简化处理的短期租赁或低价值资产的租赁费用

适用 不适用

2025年度简化处理的短期租赁或低价值资产的租赁费用为人民币 595,707.13 元。

售后租回交易及判断依据

适用 不适用

与租赁相关的现金流出总额13,342,244.41(单位：元币种：人民币)

(2). 作为出租人

作为出租人的经营租赁

适用 不适用

单位：元币种：人民币

项目	租赁收入	其中：未计入租赁收款额的可变租赁付款额相关的收入
厂房及设备出租	12,704,454.53	-
合计	12,704,454.53	-

作为出租人的融资租赁

适用 不适用

未折现租赁收款额与租赁投资净额的调节表

适用 不适用

未来五年未折现租赁收款额

适用 不适用

(3). 作为生产商或经销商确认融资租赁销售损益

适用 不适用

83、 数据资源

适用 不适用

84、 其他

适用 不适用

八、研发支出

1、 按费用性质列示

适用 不适用

单位：元币种：人民币

项目	本期发生额	上期发生额
人工费用	40,032,292.51	43,267,108.27
材料消耗	10,030,351.56	16,083,966.09
折旧摊销费	16,562,804.15	17,027,028.28
其他	9,083,112.52	9,014,902.54
合计	75,708,560.74	85,393,005.18
其中：费用化研发支出	75,708,560.74	85,393,005.18
资本化研发支出	-	-

其他说明：

2、 符合资本化条件的研发项目开发支出

适用 不适用

重要的资本化研发项目

适用 不适用

开发支出减值准备

适用 不适用

3、 重要的外购在研项目

适用 不适用

九、合并范围的变更

5、 非同一控制下企业合并

适用 不适用

6、 同一控制下企业合并

适用 不适用

(1). 本期发生的同一控制下企业合并

适用 不适用

(2). 合并成本

适用 不适用

(3). 合并日被合并方资产、负债的账面价值

适用 不适用

7、 反向购买

适用 不适用

8、 处置子公司

本期是否存在丧失子公司控制权的交易或事项

适用 不适用

其他说明：

适用 不适用

是否存在通过多次交易分步处置对子公司投资且在本期丧失控制权的情形

适用 不适用

其他说明：

适用 不适用

9、 其他原因的合并范围变动

说明其他原因导致的合并范围变动（如，新设子公司、清算子公司等）及其相关情况：

适用 不适用

公司在 2025 年新设 CHEMSPECINTERNATIONALPTE. LTD 公司，经营地在新加坡，投资额 10 万新元。

10、 其他

适用 不适用

十、在其他主体中的权益

1、在子公司中的权益

(1). 企业集团的构成

√适用 □不适用

单位：元币种：人民币

子公司名称	主要经营地	注册资本	注册地	业务性质	持股比例(%)		取得方式
					直接	间接	
上海启越化工有限公司 (简称“上海启越”)	上海	人民币 100.00万元	上海	化工产品进出口及销售	100.00		设立
上海万溯药业有限公司 (简称“上海万溯”)	上海	人民币 14,880.00万元	上海	化工产品生产及销售	100.00		设立
衢州康鹏化学有限公司 (简称“衢州康鹏”)	浙江衢州	人民币 18,600.00万元	浙江衢州	化工产品生产及销售	97.31	2.69	设立
上海康鹏环保科技有限公司 (简称“康鹏环保”)	上海	人民币 3,000.00万元	上海	化工产品销售	70.00		收购
兰州康鹏硅材料有限公司 (简称“兰康硅材料”)	甘肃兰州	人民币 3,000.00万元	甘肃兰州	化工产品生产及销售		70.00	设立
兰州康鹏科技有限公司 (简称“兰州康鹏”)	甘肃兰州	人民币 50,000.00万元	甘肃兰州	化工产品生产及销售	100.00		设立
兰州康鹏新能源科技有限公司 (简称“兰康新能源”)	甘肃兰州	人民币 25,000.00万元	甘肃兰州	化工产品生产及销售		100.00	设立
API,Inc.	美国	美元 60.28万元	美国	化工产品生产及销售	100.00		收购
CHEMSPECINTERNATIONALPTE.LTD	新加坡	新元 10万元	新加坡	化工产品销售	100.00		设立

在子公司的持股比例不同于表决权比例的说明：

持有半数或以下表决权但仍控制被投资单位、以及持有半数以上表决权但不控制被投资单位的依据：

不适用

对于纳入合并范围的重要的结构化主体，控制的依据：

不适用

确定公司是代理人还是委托人的依据：

不适用

其他说明：

不适用

(2). 重要的非全资子公司

适用 不适用

(3). 重要非全资子公司的主要财务信息

适用 不适用

(4). 使用企业集团资产和清偿企业集团债务的重大限制

适用 不适用

(5). 向纳入合并财务报表范围的结构化主体提供的财务支持或其他支持

适用 不适用

其他说明：

适用 不适用

2、 在子公司的所有者权益份额发生变化且仍控制子公司的交易

适用 不适用

3、 在合营企业或联营企业中的权益

适用 不适用

(1). 重要的合营企业或联营企业

适用 不适用

合营企业或联营企业名称	主要经营地	注册地	业务性质	持股比例(%)		对合营企业或联营企业投资的会计处理方法
				直接	间接	

中硝康鹏	浙江衢州	浙江衢州	化工产品生产和销售	19.44	20.56	权益法
------	------	------	-----------	-------	-------	-----

在合营企业或联营企业的持股比例不同于表决权比例的说明：
不适用

持有 20%以下表决权但具有重大影响，或者持有 20%或以上表决权但不具有重大影响的依据：
不适用

(2). 重要合营企业的主要财务信息

适用 不适用

(3). 重要联营企业的主要财务信息

适用 不适用

单位：元币种：人民币

	期末余额/本期发生额	期初余额/上期发生额
	中硝康鹏	中硝康鹏
流动资产	271,891,937.32	300,344,802.47
非流动资产	41,665,539.71	45,321,353.41
资产合计	313,557,477.03	345,666,155.88
流动负债	63,630,570.29	32,592,067.34
非流动负债	-	-
负债合计	63,630,570.29	32,592,067.34
少数股东权益	-	-
归属于母公司股东权益	249,926,906.74	313,074,088.54
按持股比例计算的净资产份额	99,970,762.70	125,229,635.43
调整事项	-	-
--商誉	-	-
--内部交易未实现利润	-	-
--其他	-	-
对联营企业权益投资的账面价值	99,970,762.70	125,229,635.43
存在公开报价的联营企业权益投资的公允价值		-
营业收入	225,868,731.13	179,197,674.81
净利润	56,852,818.20	44,925,057.84

终止经营的净利润	-	-
其他综合收益	-	-
综合收益总额	56,852,818.20	44,925.057.84
本年度收到的来自联营企业的股利	48,000,000.00	-

其他说明
不适用

(4). 不重要的合营企业和联营企业的汇总财务信息

适用 不适用

单位：元币种：人民币

	期末余额/本期发生额	期初余额/上期发生额
合营企业：		
投资账面价值合计	-	-
下列各项按持股比例计算的合计数		
--净利润	-	-
--其他综合收益	-	-
--综合收益总额	-	-
联营企业：		
投资账面价值合计	235,181,920.55	150,907,081.68
下列各项按持股比例计算的合计数		
--净利润	-15,695,923.83	-8,542,872.04
--其他综合收益	-	-
--综合收益总额	-15,695,923.83	-8,542,872.04

其他说明
不适用

(5). 合营企业或联营企业向本公司转移资金的能力存在重大限制的说明

适用 不适用

(6). 合营企业或联营企业发生的超额亏损

适用 不适用

(7). 与合营企业投资相关的未确认承诺

适用 不适用

(8). 与合营企业或联营企业投资相关的或有负债

适用 不适用

4、重要的共同经营

□适用 √不适用

5、在未纳入合并财务报表范围的结构化主体中的权益

未纳入合并财务报表范围的结构化主体的相关说明：

□适用 √不适用

6、其他

□适用 √不适用

十一、政府补助

1、报告期末按应收金额确认的政府补助

□适用 √不适用

未能在预计时点收到预计金额的政府补助的原因

□适用 √不适用

2、涉及政府补助的负债项目

√适用 □不适用

单位：元币种：人民币

财务报表项目	期初余额	本期新增补助金额	本期计入营业外收入金额	本期转入其他收益	本期其他变动	期末余额	与资产/收益相关
污水站二期扩建项目	83,340.00	-	-	83,340.00	-	-	收到与资产相关政府补助
VOCs治理与减排示范项目	50,000.00	-	-	50,000.00	-	-	收到与资产相关政府补助
360t/a液晶单体配套产品项目2024	-	1,210,600.00	-	215,367.22	-	995,232.78	收到与资产相关政府补助
360t/a液晶单体配套产品项目2025	-	2,531,200.00	-	52,733.33	-	2,478,466.67	收到与资产相关政府补助
清洁能源应用项目	-	140,000.00	-	6,562.50	-	133,437.50	收到与资产相关政府补助
医用多肽制造能力提升项目	-	1,650,000.00	-	-	-	1,650,000.00	收到与资产相关政府补助
合计	133,340.00	5,531,800.00	-	408,003.05	-	5,257,136.95	/

3、 计入当期损益的政府补助

√适用 □不适用

单位：元币种：人民币

类型	本期发生额	上期发生额
与资产相关	408,003.05	133,332.00
与收益相关	9,308,930.92	7,384,192.15
合计	9,716,933.97	7,517,524.15

其他说明：
不适用

十二、 与金融工具相关的风险

1、 金融工具的风险

√适用 □不适用

本集团在日常活动中面临各种金融工具的风险，主要包括：

- 信用风险
- 流动性风险
- 利率风险
- 汇率风险

下文主要论述上述风险敞口及其形成原因以及在本年发生的变化、风险管理目标、政策和程序以及计量风险的方法及其在本年发生的变化等。

本集团从事风险管理的目标是在风险和收益之间取得适当的平衡，力求降低金融风险对本集团财务业绩的不利影响。基于该风险管理目标，本集团已制定风险管理政策以辨别和分析本集团所面临的风险，设定适当的风险可接受水平并设计相应的内部控制程序，以监控本集团的风险水平。本集团会定期审阅这些风险管理政策及有关内部控制系统，以适应市场情况或本集团经营活动的改变。

(1) 信用风险

信用风险，是指金融工具的一方不能履行义务，造成另一方发生财务损失的风险。本集团的信用风险主要来自货币资金、应收账款等。管理层会持续监控这些信用风险的敞口。

本集团除现金以外的货币资金主要存放于信用良好的金融机构，应收票据和应收款项融资主要为信用良好的金融机构承兑的银行承兑汇票，管理层认为其不存在重大的信用风险，预期不会因为对方违约而给本集团造成损失。

本集团所承受的最大信用风险敞口为资产负债表中每项金融资产的账面金额。本集团没有提供任何可能令本集团承受信用风险的担保。

- 应收账款

本集团信用风险主要是受每个客户自身特性的影响，而不是客户所在的行业或国家和

地区。因此重大信用风险集中的情况主要源自本集团存在对个别客户的重大应收账款。于资产负债表日，本集团的前五大客户的应收账款占本集团应收账款总额的35.37%(2024年:38.27%)。

对于应收账款，本集团已根据实际情况制定了信用政策，对客户进行信用评估以确定赊销额度与信用期限。信用评估主要根据客户的财务状况、外部评级及银行信用记录(如有可能)。有关的应收账款自出具账单日起14至180天内到期。应收款项逾期1个月以上的债务人会收到本集团书面催款、被缩短信用期或被取消赊购额度。在一般情况下，本集团不会要求客户提供抵押品。

有关应收账款的具体信息，请参见附注七、5的相关披露。

(2) 流动性风险

流动性风险，是指企业在履行以交付现金或其他金融资产的方式结算的义务时发生资金短缺的风险。本公司及各子公司负责自身的现金管理工作，包括现金盈余的短期投资和筹措贷款以应付预计现金需求(如果借款额超过某些预设授权上限，便需获得本公司董事会的批准)。本集团的政策是定期监控短期和长期的流动资金需求，以及是否符合借款协议的规定，以确保维持充裕的现金储备和可供随时变现的有价证券，同时获得主要金融机构承诺提供足够的备用资金，以满足短期和较长期的流动资金需求。

本集团于资产负债表日的金融负债按未折现的合同现金流量(包括按合同利率(如果是浮动利率则按年末的现行利率)计算的利息)的剩余合约期限，以及被要求支付的最早日期如下：

项目	2025 年末折现的合同现金流量					资产负债表日 账面价值
	1 年内或实时 偿还	1 年至 2 年	2 年至 5 年	5 年 以上	合计	
短期借款	40,158,508.31	-	-	-	40,158,508.31	40,158,508.31
应付票据	79,800,000.00	-	-	-	79,800,000.00	79,800,000.00
应付账款	60,917,319.09	-	-	-	60,917,319.09	60,917,319.09
其他应付款	95,535,906.67	-	-	-	95,535,906.67	95,535,906.67
租赁负债 (包含一年 内到期的部分)	14,125,532.98	14,050,080.16	3,179,990.98	-	31,355,604.11	30,009,229.51
长期借款 (包含一年 内到期的部分)	3,140,372.50	3,045,900.00	80,727,300.00	-	86,913,572.50	80,175,872.50
合计	293,677,639.55	17,095,980.16	83,907,290.98	-	394,680,910.68	386,596,836.08

项目	2024 年末折现的合同现金流量					资产负债表 日账面价值
	1 年内或实时 偿还	1 年至 2 年	2 年至 5 年	5 年 以上	合计	
短期借款	88,448,694.43	-	-	-	88,448,694.43	88,448,694.43
应付票据	45,000,000.00	-	-	-	45,000,000.00	45,000,000.00

应付账款	57,352,685.53	-	-	-	57,352,685.53	57,352,685.53
其他应付款	147,725,064.58	-	-	-	147,725,064.58	147,725,064.58
租赁负债(包含一年内到期的部分)	1,975,364.67	1,751,689.39	1,747,974.19	-	5,475,028.24	4,916,120.36
长期借款(包含一年内到期的部分)	3,497,635.85	3,391,577.08	80,205,093.75	-	87,094,306.68	80,785,071.26
合计	343,999,445.06	5,143,266.47	81,953,067.94	-	431,095,779.46	424,227,636.16

(3) 利率风险

固定利率和浮动利率的带息金融工具分别使本集团面临公允价值利率风险及现金流量利率风险。本集团根据市场环境来决定固定利率与浮动利率工具的比例，并通过定期审阅与监察维持适当的固定和浮动利率工具组合。

(a) 本集团于报告期内各年持有的计息金融工具如下：

项目	2025年		2024年	
	实际利率	金额	实际利率	金额
固定利率金融工具：				
金融资产				
-货币资金	0.75%-2.25%	197,039,388.30	1.8%-2.25%	776,380,035.37
金融负债				
-短期借款	2.15%-3.4%	40,000,000.00	2.27%-3.4%	88,000,000.00
-租赁负债(包含一年内到期的部分)	3.5%-7.5%	30,009,229.51	4.30%-7.5%	4,916,120.36
-长期借款(包含一年内到期的部分)	3.10%	80,100,000.00	3.45%	80,700,000.00
合计		46,930,158.79		602,763,915.01

项目	2025年		2024年	
	实际利率	金额	实际利率	金额
浮动利率金融工具：				
金融资产				
-货币资金	0.05%-0.1%	998,759,421.06	0.30-0.35%	403,233,032.65
合计		998,759,421.06		403,233,032.65

(b) 敏感性分析

于2025年12月31日，在其他变量不变的情况下，假定利率上升/下降100个基点将会导致本集团股东权益及净利润同时增加/减少人民币元3,232,853.09元(2024年：人民币3,112,873.50元)。

(4) 汇率风险

对于不是以记账本位币计价的货币资金、应收账款和应付账款等外币资产和负债，如果出现短期的失衡情况，本集团会在必要时按市场汇率买卖外币，以确保将净风险敞口维持在可接受的水平。

(a) 本集团于报告期内各年的各外币资产负债项目汇率风险敞口(主要来自于美元)如下。出于列报考虑，风险敞口金额以人民币列示，以资产负债表日即期汇率折算。外币报表折算差额未包括在内。

	2025年		2024年	
	外币余额	折算人民币余额	外币余额	折算人民币余额
货币资金-美元	5,517,333.73	38,780,235.32	541,349.94	3,891,439.91
应收账款-美元	5,263,292.43	36,994,629.83	2,972,549.69	21,367,876.19
应付账款-美元	80,799.60	567,924.23	44,460.00	319,596.26
资产负债表敞口总额	10,699,826.56	75,206,940.92	3,469,439.63	24,939,719.84
-美元	10,699,826.56	75,206,940.92	3,469,439.63	24,939,719.84

(b) 本集团适用的人民币对外币的汇率分析如下：

	平均汇率		报告日中间汇率	
	2025年	2024年	2025年	2024年
美元	7.1086	7.1356	7.0288	7.1884
新元	5.3900	-	5.4586	5.3214

(c) 敏感性分析

假定除汇率以外的其他风险变量不变，本集团于报告期内各年人民币对美元的汇率变动使人民币升值5%将导致股东权益和净利润的减少情况如下。此影响按资产负债表日即期汇率折算为人民币列示。

	股东权益	净利润
2025年-美元	-401,243.50	-401,243.50
2024年-美元	-935,239.49	-935,239.49

于2025年12月31日及2024年12月31日，在假定其他变量保持不变的前提下，人民币对美元的汇率变动使人民币贬值5%将导致股东权益和净利润的变化和上表列示的金额相同但方向相反。

上述敏感性分析是假设资产负债表日汇率发生变动，以变动后的汇率对资产负债表日本集团持有的、面临汇率风险的金融工具进行重新计量得出的。上一年度的分析基于同样的假设和方法。

2、套期

(1). 公司开展套期业务进行风险管理

适用 不适用

其他说明

适用 不适用

(2). 公司开展符合条件套期业务并应用套期会计

适用 不适用

其他说明

适用 不适用

(3). 公司开展套期业务进行风险管理、预期能实现风险管理目标但未应用套期会计

适用 不适用

其他说明

适用 不适用

3、金融资产转移

(1). 转移方式分类

适用 不适用

(2). 因转移而终止确认的金融资产

适用 不适用

(3). 继续涉入的转移金融资产

适用 不适用

其他说明

适用 不适用

十三、公允价值的披露

1、以公允价值计量的资产和负债的期末公允价值

适用 不适用

单位：元币种：人民币

项目	期末公允价值			
	第一层次公允价值计量	第二层次公允价值计量	第三层次公允价值计量	合计
一、持续的公允价值计量	-	10,564,508.64	-	10,564,508.64
（一）交易性金融资产	-	-	-	-
（二）其他债权投资	-	10,564,508.64	-	10,564,508.64
持续以公允价值计量的负债总额	-	10,564,508.64	-	10,564,508.64

2、持续和非持续第一层次公允价值计量项目市价的确定依据

适用 不适用

3、持续和非持续第二层次公允价值计量项目，采用的估值技术和重要参数的定性及定量信息

适用 不适用

持续第二层次公允价值计量的应收款项融资主要为本集团持有的银行承兑汇票，采用贴现现金流量法厘定。由于票据到期期限均在六个月以下，管理层认为各年末的公允价值与账面价值无重大差异。

4、持续和非持续第三层次公允价值计量项目，采用的估值技术和重要参数的定性及定量信息

适用 不适用

于2024年12月31日，本集团持有的交易性金融资产包括一项已到期未兑付的理财产品-信托计划受益权份额共计人民币48,487,500.00元。初始债务人阳光城集团下属项目公司未按时偿还款项，该信托份额于到期日未获得兑付。2025年2月五矿信托收到福州盛景阳光城房地产开发有限公司（信托计划初始债务人）提交的《关于福州龍庭路95号项目保理案件的和解申请》，和解申请经受益人大会审议通过，在2025年10月，本集团收到强制赎回款项2,202,819.26元。本集团参考信托计划初始债务人及阳光城集团的偿付能力，评估确认该交易性金融资产于2025年12月31日公允价值为人民币0元。

5、持续的第三层次公允价值计量项目，期初与期末账面价值间的调节信息及不可观察参数敏感性分析

适用 不适用

6、持续的公允价值计量项目，本期内发生各层级之间转换的，转换的原因及确定转换时点的政策

适用 不适用

7、本期内发生的估值技术变更及变更原因

适用 不适用

8、不以公允价值计量的金融资产和金融负债的公允价值情况

适用 不适用

9、其他

适用 不适用

十四、关联方及关联交易

1、本企业的母公司情况

适用 不适用

本企业最终控制方是杨建华家族，即杨建华、查月珍及杨重博。

其他说明：

无

2、本企业的子公司情况

本企业子公司的情况详见附注十、1

√适用 □不适用

3、本企业合营和联营企业情况

本企业重要的合营或联营企业详见附注十、三

√适用 □不适用

本期与本公司发生关联方交易，或前期与本公司发生关联方交易形成余额的其他合营或联营企业情况如下

√适用 □不适用

合营或联营企业名称	与本企业关系
浙江中硝康鹏化学有限公司	联营企业
上海康鹏昂博药业有限公司	联营企业
安徽觅拓材料科技有限公司	联营企业

其他说明

√适用 □不适用

4、其他关联方情况

√适用 □不适用

其他关联方名称	其他关联方与本企业关系
上海万溯众创空间管理有限公司	受同一最终控制人控制的企业
江苏万祥汇电子电工材料有限公司	受子公司少数股东控制的企业
上海昂博生物技术有限公司	合营企业的投资方

5、关联交易情况

(1). 购销商品、提供和接受劳务的关联交易

采购商品/接受劳务情况表

√适用 □不适用

单位：元币种：人民币

关联方	关联交易内容	本期发生额	获批的交易额度（如适用）	是否超过交易额度（如适用）	上期发生额
浙江中硝康鹏化学有限公司	采购商品	2,261,106.72	10,000,000.00	否	7,186,194.71

出售商品/提供劳务情况表

√适用 □不适用

单位：元币种：人民币

关联方	关联交易内容	本期发生额	上期发生额
江苏万祥汇电子电工材料有限公司	出售商品	1,346,910.33	1,063,362.84
浙江中硝康鹏化学有限公司	出售商品	3,195,805.31	2,500,132.74

安徽觅拓材料科技有限公司	出售商品	1,353,489.23	127,861.60
上海康鹏昂博药业有限公司	提供劳务	782,254.72	1,165,012.24
上海昂博生物技术有限公司	提供劳务	-	40,390.88
浙江中硝康鹏化学有限公司	提供劳务	1,671,641.52	3,477,770.84
合计		8,350,101.11	8,374,531.14

购销商品、提供和接受劳务的关联交易说明

适用 不适用

(2). 关联受托管理/承包及委托管理/出包情况

本公司受托管理/承包情况表:

适用 不适用

关联托管/承包情况说明

适用 不适用

本公司委托管理/出包情况表

适用 不适用

关联管理/出包情况说明

适用 不适用

(3). 关联租赁情况

本公司作为出租方:

适用 不适用

单位: 元币种: 人民币

承租方名称	租赁资产种类	本期确认的租赁收入	上期确认的租赁收入
上海昂博生物技术有限公司	房屋	-	935,156.79
浙江中硝康鹏化学有限公司	设备	1,369,468.97	1,486,725.60
上海康鹏昂博药业有限公司	设备	8,631,544.44	8,631,544.44
上海康鹏昂博药业有限公司	房屋	2,703,441.12	2,712,367.31
合计		12,704,454.53	13,765,794.14

本公司作为承租方：

适用 不适用

单位：元币种：人民币

出租方名称	租赁资产种类	本期发生额					上期发生额				
		简化处理的短期租赁和低价值资产租赁的租金费用（如适用）	未纳入租赁负债计量的可变租赁付款额（如适用）	支付的租金	承担的租赁负债利息支出	增加的使用权资产	简化处理的短期租赁和低价值资产租赁的租金费用（如适用）	未纳入租赁负债计量的可变租赁付款额（如适用）	支付的租金	承担的租赁负债利息支出	增加的使用权资产
上海万溯众创空间管理有限公司	房屋	-	-	10,141,358.42	827,023.71	28,975,015.98	-	-	11,717,879.67	215,717.41	-

关联租赁情况说明

适用 不适用

(4). 关联担保情况

本公司作为担保方

√适用 □不适用

单位：元币种：人民币

被担保方	担保金额	担保起始日	担保到期日	担保是否已经履行完毕
上海万溯药业有限公司	10,000,000.00	2025/7/11	2026/7/10	否
兰州康鹏科技有限公司	10,000,000.00	2025/7/9	2026/1/9	否
上海启越化工有限公司	14,800,000.00	2025/6/13	2026/6/12	否
衢州康鹏化学有限公司	23,700,000.00	2024/4/17	2027/4/10	否

本公司作为被担保方

□适用 √不适用

关联担保情况说明

□适用 √不适用

(5). 关联方资金拆借

□适用 √不适用

(6). 关联方资产转让、债务重组情况

□适用 √不适用

(7). 关键管理人员报酬

√适用 □不适用

单位：万元币种：人民币

项目	本期发生额	上期发生额
以权益结算的股份支付	205.75	135.62
其他方式支付	431.55	377.16
合计	637.30	512.78

(8). 其他关联交易

□适用 √不适用

6、 应收、应付关联方等未结算项目情况**(1). 应收项目**

√适用 □不适用

单位：元币种：人民币

项目名称	关联方	期末余额		期初余额	
		账面余额	坏账准备	账面余额	坏账准备
应收账款	江苏万祥汇电子电工材料有限公司	748,328.64	37,416.43	812,320.00	40,616.00
应收账款	浙江中硝康鹏化学有限公司	162,000.00	8,100.00	400,575.00	20,028.75
其他应收款	上海昂博生物技术有限公司	806.40	40.32	487,600.24	24,380.01
其他应收款	上海康鹏昂博药业有限公司	6,917,640.67	345,882.03	5,550,913.80	277,545.69
其他应收款	浙江中硝康鹏化学有限公司	308,314.00	15,415.70	310,436.00	15,521.80

(2). 应付项目

√适用 □不适用

单位：元币种：人民币

项目名称	关联方	期末账面余额	期初账面余额
应付账款	浙江中硝康鹏化学有限公司	7,640,566.00	6,529,780.00
其他应付款	上海昂博生物技术有限公司	100,000.00	100,000.00

(3). 其他项目

□适用 √不适用

7、关联方承诺

□适用 √不适用

8、其他

□适用 √不适用

十五、 股份支付

1、 各项权益工具

(1). 明细情况

√适用 □不适用

数量单位：股 金额单位：元 币种：人民币

授予对象类别	本期授予		本期行权		本期解锁		本期失效	
	数量	金额	数量	金额	数量	金额	数量	金额
关键管理人员和核心员工	712,000.00	2,239,240.00	-	-	-	-	356,000.00	1,092,920.00
合计	712,000.00	2,239,240.00	-	-	-	-	356,000.00	1,092,920.00

(2). 期末发行在外的股票期权或其他权益工具

√适用 □不适用

其他说明

根据本公司股东大会于2018年10月16日审议批准，本公司以宁波梅山保税港区顾宜投资管理合伙企业(有限合伙)和宁波梅山保税港区朝修投资管理合伙企业(有限合伙)作为员工持股平台，合计向本公司增加注册资本人民币7,730,000.00元，每一元注册资本对应的认购价值为人民币1.2元。由实际控制人杨建华控制的宁波梅山保税区元鹏投资管理有限公司以及宁波梅山保税港区康林投资管理有限公司分别作为上述两个持股平台合伙企业的普通合伙人，激励对象关键管理人员和核心员工为有限合伙人。其中关键管理人员和核心员工在持股平台中的份额比例合计约为42.72%，即占拟发行后股数的1.28%，实际控制人在持股平台中的份额比例合计约为57.28%，即占拟发行后股数的1.72%。股份支付的授予日为2018年10月16日，授予日股份支付的公允价值为人民币49,484,214.65元。

根据合伙协议规定，被激励的有限合伙人应自本公司上市之日起服务至少两年，在本公司首次公开发行股份并上市之前及上市后两年内，被激励有限合伙人不得主动转让其持有的合伙企业份额或退伙。管理层将授予给关键管理人员和核心员工的股份支付人民币21,129,759.65元认定为存在服务期的以权益结算的股份支付，在等待期内进行分摊；对于授予给实际控制人人民币28,354,455.00元未规定服务期限，视为可立即行权的股份支付，一次性计入2018年度费用。

根据于2021年7月26日签订的宁波梅山保税港区顾宜投资管理合伙企业(有限合伙)合伙份额转让协议和宁波梅山保税港区朝修投资管理合伙企业(有限合伙)合伙份额转让协议，由实际控制人杨建华以及离职激励对象共转让合计14.55%持股平台份额给关键管理人员和核心员工。股份支付的授予日为2021年7月26日，授予日股份支付的公允价值为人民币8,948,156.56元，管理层认定为存在服务期的以权益结算的股份支付，在等待期内进行分摊。

根据于2023年3月2日签订的宁波梅山保税港区顾宜投资管理合伙企业(有限合伙)合伙份额转让协议和2023年2月28日签订的宁波梅山保税港区朝修投资管理合伙企业(有限合伙)合伙份额转让协议,由实际控制人杨建华以及离职激励对象共转让合计25.74%持股平台份额给关键管理人员和核心员工。协议签订生效日即为股份授予日,授予日股份支付的公允价值为人民币21,127,332.53元,管理层认定为存在服务期的以权益结算的股份支付,在等待期内进行分摊。

根据2024年6月的企业公告(公告编号:2024-025),企业采用授予员工限制性股票的方式进行股权激励,该激励计划拟授予的限制性股票数量为370.00万股,授予日股价(元/股):8.67,授予价格:(元/股):5.32,约占该激励计划草案公告时公司股本总额的0.71%。其中,首次授予298.80万股,约占本激励计划草案公告时公司股本总额的0.58%,占拟授予权益总额的80.76%;预留授予71.20万股,约占该激励计划草案公告时公司股本总额的0.14%,占拟授予权益总额的19.24%。

根据2025年6月的企业公告(公告编号:2025-040),公司董事会审议通过了《关于向2024年限制性股票激励计划激励对象授予预留限制性股票的议案》,同意限制性股票的授予日为2025年6月17日以5.32元/股的授予价格向符合授予条件的55名激励对象授予71.20万股限制性股票,授予日股价(元/股):8.28,授予价格:(元/股):5.32。

2、以权益结算的股份支付情况

√适用 □不适用

单位:元 币种:人民币

以权益结算的股份支付对象	关键管理人员和核心员工
授予日权益工具公允价值的确定方法	本公司将接近授予日最近一个交易日“引入外部第三方投资者的股权转让价款”作为授予日股权的公允价值。
授予日权益工具公允价值的重要参数	
可行权权益工具数量的确定依据	本公司将接近授予日最近一个交易日“引入外部第三方投资者的股权转让价款”作为授予日股权的公允价值。
本期估计与上期估计有重大差异的原因	不适用
以权益结算的股份支付计入资本公积的累计金额	74,205,431.67

3、以现金结算的股份支付情况

□适用 √不适用

4、本期股份支付费用

√适用 □不适用

单位:元币种:人民币

授予对象类别	以权益结算的股份支付费用	以现金结算的股份支付费用
关键管理人员和核心员工 关键管理人员和核心员工	9,605,344.97	-

合计	9,605,344.97	-
----	--------------	---

其他说明

因首次授予部分以及预留授予部分，第一个归属期业绩考核目标未达成（以2024年度为基数，2025年营业收入或归属于上市公司股东的净利润增长率不低于20%），首次授予部分及预留部分的第一个归属期对应的50%份额在2025年失效。

5、股份支付的修改、终止情况

适用 不适用

6、其他

适用 不适用

十六、承诺及或有事项

1、重要承诺事项

适用 不适用

资产负债表日存在的对外重要承诺、性质、金额

(1) 资本承担

项目	2025年12月31日	2024年12月31日
已签订的尚未履行或尚未完全履行的固定资产采购合同	34,858,757.95	29,407,695.32
合计	34,858,757.95	29,407,695.32

(2) 担保承诺：

集团的参股公司浙江中硝康鹏化学有限公司（以下简称“中硝康鹏”）为满足日常经营发展的融资需要，向三井住友银行（中国）有限公司杭州分行（以下简称“住友银行”）拟申请不超过人民币9,000.00万元贷款额度，其控股股东中央硝子株式会社（以下简称“中央硝子”）为上述贷款本金、利息、损害金及其他根据贷款合同承担的全部债务（以下简称“融资担保合计金额”）提供连带责任保证担保，公司及其控股子公司衢州康鹏化学有限公司（以下简称“衢州康鹏”）合计持有中硝康鹏40%的股权，公司拟按照其在中硝康鹏的持股比例就融资担保合计金额的40%向中央硝子提供相应的反担保。

公司于2025年8月25日召开第三届董事会第六次会议，审议通过了《关于为他人提供反担保的议案》，同意公司为中央硝子提供相应的反担保。截止2025年12月31日，中硝康鹏尚未向银行借款。

2、或有事项

(1). 资产负债表日存在的重要或有事项

适用 不适用

(2). 公司没有需要披露的重要或有事项，也应予以说明：

适用 不适用

3、其他

适用 不适用

十七、资产负债表日后事项

1、重要的非调整事项

适用 不适用

2、利润分配情况

适用 不适用

3、销售退回

适用 不适用

4、其他资产负债表日后事项说明

适用 不适用

上海康鹏为联营企业南京中科康润新材料科技有限公司 2026 年 1 月 22 日交通银行上海黄浦支行签署的编号为 ZNJZK2026001 的固定资产贷款合同提供担保，担保金额 15,000.00 万元，该担保事项经 2025 年 12 月 12 日第三届董事会第八次会议、第三届董事会独立董事专门会议第一次会议审议通过，经 2025 年 12 月 31 日第四次临时股东会审议通过。本次担保由南京中科康润以其拥有的土地使用权、建筑物、无形资产等部分核心资产提供全额反担保，并由上海康润核心技术团队股东唐勇、孙秀丽、周蛟龙、陶闻杰、王峥以其持有的上海康润合计 18.56%的股权提供反担保。截止报告出具前，前述资产抵押、股权质押手续在办理中。

十八、其他重要事项

1、前期会计差错更正

不适用

2、重要债务重组

适用 不适用

3、资产置换

(1). 非货币性资产交换

适用 不适用

(2). 其他资产置换

适用 不适用

4、年金计划

适用 不适用

5、 终止经营

适用 不适用

6、 分部信息

(1). 报告分部的确定依据与会计政策

适用 不适用

本集团为整体经营，设有统一的内部组织结构、管理要求及内部报告制度。管理层通过定期审阅集团层面的财务信息来进行资源配置和业绩评价。本集团与报告期及比较期间均无单独管理的经营分部，因此本集团只有一个经营分部。

本集团按产品和地区分类的营业收入及营业成本详见附注七、61。

(2). 报告分部的财务信息

适用 不适用

(3). 公司无报告分部的，或者不能披露各报告分部的资产总额和负债总额的，应说明原因

适用 不适用

(4). 其他说明

适用 不适用

7、 其他对投资者决策有影响的重要交易和事项

适用 不适用

8、 其他

适用 不适用

十九、 母公司财务报表主要项目注释

5、 应收账款

(1). 按账龄披露

适用 不适用

单位：元币种：人民币

账龄	期末账面余额	期初账面余额
1年以内		
其中：1年以内分项		
1年以内（含1年）	123,170,685.10	161,471,626.95
1年以内小计	123,170,685.10	161,471,626.95
1至2年	-	-
2至3年	-	-

3年以上	-	-
合计	123,170,685.10	161,471,626.95

(2). 按坏账计提方法分类披露

√适用 □不适用

单位：元币种：人民币

类别	期末余额					期初余额				
	账面余额		坏账准备		账面价值	账面余额		坏账准备		账面价值
	金额	比例 (%)	金额	计提比例 (%)		金额	比例 (%)	金额	计提比例 (%)	
按单项计提坏账准备	-	-	-	-	-	-	-	-	-	-
其中：										
按组合计提坏账准备	123,170,685.10	100.00	4,765,675.88	3.87	118,405,009.22	161,471,626.95	100.00	3,957,713.42	2.45	157,513,913.53
其中：										
境内客户组合	95,313,517.55	77.38	4,765,675.88	5.00	90,547,841.67	79,154,268.48	49.02	3,957,713.42	5.00	75,196,555.06
集团内关联方组合	27,857,167.55	22.62	-	-	27,857,167.55	82,317,358.47	50.98	-	-	82,317,358.47
合计	123,170,685.10	100.00	4,765,675.88	3.87	118,405,009.22	161,471,626.95	100.00	3,957,713.42	2.45	157,513,913.53

按单项计提坏账准备：

□适用 √不适用

按组合计提坏账准备：

√适用 □不适用

组合计提项目：境内客户组合

单位：元币种：人民币

名称	期末余额		
	账面余额	坏账准备	计提比例 (%)
未逾期	68,153,055.10	3,407,652.76	5.00
逾期1年内	27,160,462.45	1,358,023.12	5.00
合计	95,313,517.55	4,765,675.88	5.00

按组合计提坏账准备的说明：

√适用 □不适用

按预期信用损失一般模型计提坏账准备

□适用 √不适用

对本期发生损失准备变动的应收账款账面余额显著变动的情况说明：

适用 不适用

(3). 坏账准备的情况

适用 不适用

单位：元币种：人民币

类别	期初余额	本期变动金额				期末余额
		计提	收回或转回	转销或核销	其他变动	
境内客户组合	3,957,713.42	807,962.46	-	-	-	4,765,675.88
合计	3,957,713.42	807,962.46	-	-	-	4,765,675.88

其中本期坏账准备收回或转回金额重要的：

适用 不适用

(4). 本期实际核销的应收账款情况

适用 不适用

其中重要的应收账款核销情况

适用 不适用

(5). 按欠款方归集的期末余额前五名的应收账款和合同资产情况

适用 不适用

单位：元币种：人民币

单位名称	应收账款期末余额	合同资产期末余额	应收账款和合同资产期末余额	占应收账款和合同资产期末余额合计数的比例(%)	坏账准备期末余额
上海启越化工有限公司	27,857,167.55	-	27,857,167.55	22.62	-
斯福瑞(南通)制药有限公司	8,920,995.41	-	8,920,995.41	7.24	446,049.77
九江天赐高新材料有限公司	9,902,476.00	-	9,902,476.00	8.04	495,123.80

福鼎市凯欣电池材料有限公司	7,785,320.00	-	7,785,320.00	6.32	389,266.00
弈柯莱(上海)贸易有限公司	19,250,000.00	-	19,250,000.00	15.63	962,500.00
合计	73,715,958.96	-	73,715,958.96	59.85	2,292,939.57

其他说明：

适用 不适用

6、其他应收款

项目列示

适用 不适用

单位：元币种：人民币

项目	期末余额	期初余额
应收利息	-	-
应收股利	-	-
其他应收款	375,490,000.00	450,330,000.00
合计	375,490,000.00	450,330,000.00

其他说明：

适用 不适用

应收利息

(1). 应收利息分类

适用 不适用

(2). 重要逾期利息

适用 不适用

(3). 按坏账计提方法分类披露

适用 不适用

按单项计提坏账准备：

适用 不适用

按单项计提坏账准备的说明：

适用 不适用

按组合计提坏账准备：

适用 不适用

按预期信用损失一般模型计提坏账准备

适用 不适用

各阶段划分依据和坏账准备计提比例

对本期发生损失准备变动的应收利息账面余额显著变动的情况说明：

适用 不适用

(4). 坏账准备的情况

适用 不适用

其中本期坏账准备收回或转回金额重要的：

适用 不适用

(5). 本期实际核销的应收利息情况

适用 不适用

其中重要的应收利息核销情况

适用 不适用

核销说明：

适用 不适用

其他说明：

适用 不适用

应收股利

(6). 应收股利

适用 不适用

(7). 重要的账龄超过 1 年的应收股利

适用 不适用

(8). 按坏账计提方法分类披露

适用 不适用

按单项计提坏账准备：

适用 不适用

按单项计提坏账准备的说明：

适用 不适用

按组合计提坏账准备：

适用 不适用

按预期信用损失一般模型计提坏账准备

适用 不适用

对本期发生损失准备变动的应收股利账面余额显著变动的情况说明：

适用 不适用

(9). 坏账准备的情况

适用 不适用

其中本期坏账准备收回或转回金额重要的：

适用 不适用

(10). 本期实际核销的应收股利情况

适用 不适用

其中重要的应收股利核销情况

适用 不适用

核销说明：

适用 不适用

其他说明：

适用 不适用

其他应收款

(11). 按账龄披露

适用 不适用

单位：元币种：人民币

账龄	期末账面余额	期初账面余额
1年以内（含1年）	175,160,000.00	164,330,000.00
1至2年	164,330,000.00	135,664,400.00
2至3年	36,000,000.00	110,000,000.00
3年以上	3,000.00	40,338,600.00
合计	375,493,000.00	450,333,000.00

(12). 按款项性质分类情况

适用 不适用

单位：元币种：人民币

款项性质	期末账面余额	期初账面余额
应收子公司款项	375,490,000.00	450,330,000.00

保证金等	3,000.00	3,000.00
合计	375,493,000.00	450,333,000.00

(13). 坏账准备计提情况

√适用 □不适用

单位：元币种：人民币

坏账准备	第一阶段	第二阶段	第三阶段	合计
	未来12个月预期信用损失	整个存续期预期信用损失(未发生信用减值)	整个存续期预期信用损失(已发生信用减值)	
2025年1月1日余额	3,000.00	-	-	3,000.00
2025年1月1日余额在本期				
—转入第二阶段				
—转入第三阶段				
—转回第二阶段				
—转回第一阶段				
本期计提				
本期转回				
本期转销				
本期核销				
其他变动				
2025年12月31日余额	3,000.00	-	-	3,000.00

对本期发生损失准备变动的其他应收款账面余额显著变动的情况说明：

□适用 √不适用

本期坏账准备计提金额以及评估金融工具的信用风险是否显著增加的采用依据：

□适用 √不适用

(14). 坏账准备的情况

√适用 □不适用

单位：元币种：人民币

类别	期初余额	本期变动金额				期末余额
		计提	收回或转回	转销或核销	其他变动	
其他应收款 坏账准备	3,000.00	-	-	-	-	3,000.00
合计	3,000.00	-	-	-	-	3,000.00

其中本期坏账准备转回或收回金额重要的：

适用 不适用

(15). 本期实际核销的其他应收款情况

适用 不适用

其中重要的其他应收款核销情况：

适用 不适用

其他应收款核销说明：

适用 不适用

(16). 按欠款方归集的期末余额前五名的其他应收款情况

适用 不适用

单位：元币种：人民币

单位名称	期末余额	占其他应收款期末余额合计数的比例(%)	款项的性质	账龄	坏账准备期末余额
公司全资子公司	375,490,000.00	100.00	借款及募投项目建设用款	1-3年	-
上海天复文印数码科技有限公司	3,000.00	0.00	保证金	3年以上	3,000.00
合计	375,493,000.00	100.00	/	/	3,000.00

说明：公司全资子公司，含上海万溯药业有限公司、衢州康鹏化学有限公司、兰州康鹏科技有限公司。

客户二为上海天复文印数码科技有限公司。

(17). 因资金集中管理而列报于其他应收款

适用 不适用

其他说明：

适用 不适用

7、长期股权投资

适用 不适用

单位：元币种：人民币

项目	期末余额			期初余额		
	账面余额	减值准备	账面价值	账面余额	减值准备	账面价值

对子公司投资	884,002,041.32	-	884,002,041.32	633,276,963.14	-	633,276,963.14
对联营、合营企业投资	155,735,426.12	-	155,735,426.12	189,861,423.21	-	189,861,423.21
合计	1,039,737,467.44	-	1,039,737,467.44	823,138,386.35	-	823,138,386.35

(1). 对子公司投资

√适用 □不适用

单位：元币种：人民币

被投资单位	期初余额（账面价值）	减值准备期初余额	本期增减变动				期末余额（账面价值）	减值准备期末余额
			追加投资/新增投资	减少投资	计提减值准备	其他（股份支付）		
上海启越	1,000,000.00	-	-	-	-	3,577.78	1,003,577.78	-
上海万溯	179,855,848.19	-	-	-	-	51,970.90	179,907,819.09	-
衢州康鹏	185,228,072.19	-	-	-	-	29,884.07	185,257,956.26	-
康鹏环保	7,058,279.84	-	-	-	-	19,144.27	7,077,424.11	-
兰州康鹏	250,171,219.59	-	250,000,000.00	-	-	41,504.83	500,212,724.42	-
APIInc	9,956,917.65	-	-	-	-	15,351.68	9,972,269.33	-
CHEMSPECINTERNATIONALPTE.LTD	--	-	562,180.00	-	-	-	562,180.00	-
兰州康鹏硅材	6,625.68	-	-	-	-	1,464.65	8,090.33	-
合计	633,276,963.14	-	250,562,180.00	-	-	162,898.18	884,002,041.32	-

(2). 对联营、合营企业投资

√适用 □不适用

单位：元币种：人民币

投资单位	期初余额（账面价值）	本期增减变动								期末余额（账面价值）	减值准备期末余额
		追加投资	减少投资	权益法下确认的投资损益	其他综合收益调整	其他权益变动	宣告发放现金股利或利润	计提减值准备	其他		
一、合营企业											
小计											
二、联营企业											
中科康润	100,485,341.49	-	-	14,604,007.86	-	-	-	-	-	85,881,333.63	-

中硝康鹏	60,861,602.82	-	-	11,052,187.85	-	-	23,328,000.00	-	-	48,585,790.67	-
安徽觅拓材料	28,514,478.90	-	-	7,246,177.08	-	-	-	-	-	21,268,301.82	-
小计	189,861,423.21	-	-	10,797,997.09	-	-	23,328,000.00	-	-	155,735,426.12	-
合计	189,861,423.21	-	-	10,797,997.09	-	-	23,328,000.00	-	-	155,735,426.12	-

(3). 长期股权投资的减值测试情况

□适用 √不适用

8、营业收入和营业成本

(1). 营业收入和营业成本情况

√适用 □不适用

单位：元币种：人民币

项目	本期发生额		上期发生额	
	收入	成本	收入	成本
主营业务	399,442,712.95	350,000,606.95	472,311,865.75	389,979,926.86
其他业务	9,614,983.70	2,252,245.06	2,136,886.79	1,034,227.00
合计	409,057,696.65	352,252,852.01	474,448,752.54	391,014,153.86

(2). 营业收入、营业成本的分解信息

□适用 √不适用

其他说明

□适用 √不适用

(3). 履约义务的说明

□适用 √不适用

(4). 分摊至剩余履约义务的说明

□适用 √不适用

(5). 重大合同变更或重大交易价格调整

□适用 √不适用

9、投资收益

√适用 □不适用

单位：元币种：人民币

项目	本期发生额	上期发生额
权益法核算的长期股权投资收益	-10,797,997.09	-4,778,211.75

处置长期股权投资产生的投资收益	-	37,424,149.85
处置交易性金融资产取得的投资收益	-	1,791,229.11
合计	-10,797,997.09	34,437,167.21

10、其他

适用 不适用

二十、补充资料

1、当期非经常性损益明细表

适用 不适用

单位：元币种：人民币

项目	金额	说明
非流动性资产处置损益，包括已计提资产减值准备的冲销部分	191,627.75	非流动性资产处置收益
计入当期损益的政府补助，但与公司正常经营业务密切相关、符合国家政策规定、按照确定的标准享有、对公司损益产生持续影响的政府补助除外	9,716,933.97	政府补助
除同公司正常经营业务相关的有效套期保值业务外，非金融企业持有金融资产和金融负债产生的公允价值变动损益以及处置金融资产和金融负债产生的损益	9,724,143.09	交易性金融资产的公允价值变动损益
计入当期损益的对非金融企业收取的资金占用费	-	
委托他人投资或管理资产的损益	-	
对外委托贷款取得的损益	-	
因不可抗力因素，如遭受自然灾害而产生的各项资产损失	-	
单独进行减值测试的应收款项减值准备转回	-	
企业取得子公司、联营企业及合营企业的投资成本小于取得投资时应享有被投资单位可辨认净资产公允价值产生的收益	-	
同一控制下企业合并产生的子公司期初至合并日的当期净损益	-	
非货币性资产交换损益	-	
债务重组损益	-	
企业因相关经营活动不再持续而发生的一次性费用，如安置职工的支出等	-	

因税收、会计等法律、法规的调整对当期损益产生的一次性影响	-	
因取消、修改股权激励计划一次性确认的股份支付费用	-	
对于现金结算的股份支付，在可行权日之后，应付职工薪酬的公允价值变动产生的损益	-	
采用公允价值模式进行后续计量的投资性房地产公允价值变动产生的损益	-	
交易价格显失公允的交易产生的收益	-	
与公司正常经营业务无关的或有事项产生的损益	-	
受托经营取得的托管费收入	-	
除上述各项之外的其他营业外收入和支出	1,411,476.63	因工程款诉讼已结案，报告期冲回前期多计提的应付款利息。
其他符合非经常性损益定义的损益项目	-	
减：所得税影响额	3,412,732.75	
少数股东权益影响额（税后）	34,011.35	
合计	17,597,437.34	

对公司将《公开发行证券的公司信息披露解释性公告第1号——非经常性损益》未列举的项目认定为非经常性损益项目且金额重大的，以及将《公开发行证券的公司信息披露解释性公告第1号——非经常性损益》中列举的非经常性损益项目界定为经常性损益的项目，应说明原因。

适用 不适用

其他说明

适用 不适用

2、净资产收益率及每股收益

适用 不适用

报告期利润	加权平均净资产收益率（%）	每股收益	
		基本每股收益	稀释每股收益
归属于公司普通股股东的净利润	-2.34	-0.12	-0.12
扣除非经常性损益后归属于公司普通股股东的净利润	-2.98	-0.16	-0.16

3、境内外会计准则下会计数据差异

适用 不适用

4、其他

适用 不适用

董事长：杨建华

董事会批准报送日期：2026 年 4 月 22 日

修订信息

适用 不适用