

审计报告

伟时电子股份有限公司

容诚审字[2026]215Z0480号

容诚会计师事务所(特殊普通合伙)

中国·北京

目 录

<u>序号</u>	<u>内 容</u>	<u>页码</u>
1	审计报告	1-6
2	合并资产负债表	1
3	合并利润表	2
4	合并现金流量表	3
5	合并所有者权益变动表	4-5
6	母公司资产负债表	6
7	母公司利润表	7
8	母公司现金流量表	8
9	母公司所有者权益变动表	9-10
10	财务报表附注	11-105

审计报告

容诚审字[2026]215Z0480号

伟时电子股份有限公司全体股东：

一、审计意见

我们审计了伟时电子股份有限公司（以下简称“伟时电子”）财务报表，包括 2025 年 12 月 31 日的合并及母公司资产负债表，2025 年度的合并及母公司利润表、合并及母公司现金流量表、合并及母公司所有者权益变动表以及相关财务报表附注。

我们认为，后附的财务报表在所有重大方面按照企业会计准则的规定编制，公允反映了伟时电子 2025 年 12 月 31 日的合并及母公司财务状况以及 2025 年度的合并及母公司经营成果和现金流量。

二、形成审计意见的基础

我们按照中国注册会计师审计准则的规定执行了审计工作。审计报告的“注册会计师对财务报表审计的责任”部分进一步阐述了我们在这些准则下的责任。按照中国注册会计师职业道德守则和中国注册会计师独立性准则，我们独立于伟时电子，并遵守了独立性准则中适用于公众利益实体财务报表审计的规定，同时履行了职业道德方面的其他责任。我们相信，我们获取的审计证据是充分、适当的，为发表审计意见提供了基础。

三、关键审计事项

关键审计事项是我们根据职业判断，认为对本期财务报表审计最为重要的事项。这些事项的应对以对财务报表整体进行审计并形成审计意见为背景，我们不对这些事项单独发表意见。我们确定下列事项是需要在审计报告中沟通的关键审计事项。

（一）收入确认

1、事项描述

如财务报表附注三、24，附注三、30 及附注五、38 所述，伟时电子 2025 年度的收入为人民币 2,374,268,300.27 元。伟时电子的收入主要来源于背光显示模组、液晶显示模组、五金件、橡胶件、智能显示组件等产品的销售。

由于营业收入是伟时电子关键业绩指标之一，可能存在伟时电子管理层（以下简称“管理层”）通过不恰当的收入确认以达到特定目标或预期的固有风险。因此，我们将收入确认确定为关键审计事项。

2、审计应对

针对上述收入确认相关的关键审计事项，我们执行的主要审计程序包括：

（1）了解伟时电子与收入确认相关的关键内部控制，评价相关内部控制的设计和运行，并测试其运行的有效性；

（2）检查伟时电子不同销售方式下的销售合同，识别与商品控制权转移时点相关的合同条款与条件，评价伟时电子的收入确认方法是否符合企业会计准则的规定；

（3）对营业收入及毛利率按产品、客户等实施分析程序，识别是否存在重大或异常波动，并查明波动原因；

（4）对于内销收入，以抽样方式检查与收入确认相关的支持性文件，包括销售合同、订单、销售发票、发货单、对账单等；对于出口收入，获取电子口岸信息并与账面记录核对，并以抽样方式检查销售合同、出口报关单、货运提单、销售发票等支持性文件；

（5）对伟时电子 2025 年 12 月 31 日的应收账款余额以及 2025 年度销售发生额选取样本执行函证程序，并检查期后回款情况；

（6）对资产负债表日前后记录的销售交易实施截止测试，以评价收入是否被记录于恰当的会计期间。

四、其他信息

管理层对其他信息负责。其他信息包括伟时电子 2025 年度报告中涵盖的信息，但不包括财务报表和我们的审计报告。

我们对财务报表发表的审计意见不涵盖其他信息，我们也不对其他信息发表任何形式的鉴证结论。

结合我们对财务报表的审计，我们的责任是阅读其他信息，在此过程中，考虑其他信息是否与财务报表或我们在审计过程中了解到的情况存在重大不一致或者似乎存在重大错报。

基于我们已执行的工作，如果我们确定其他信息存在重大错报，我们应当报告该事实。在这方面，我们无任何事项需要报告。

五、管理层和治理层对财务报表的责任

管理层负责按照企业会计准则的规定编制财务报表，使其实现公允反映，并设计、执行和维护必要的内部控制，以使财务报表不存在由于舞弊或错误导致的重大错报。

在编制财务报表时，管理层负责评估伟时电子的持续经营能力，披露与持续经营相关的事项（如适用），并运用持续经营假设，除非管理层计划清算伟时电子、终止运营或别无其他现实的选择。

伟时电子治理层（以下简称“治理层”）负责监督伟时电子的财务报告过程。

六、注册会计师对财务报表审计的责任

我们的目标是对财务报表整体是否不存在由于舞弊或错误导致的重大错报获取合理保证，并出具包含审计意见的审计报告。合理保证是高水平的保证，但并不能保证按照审计准则执行的审计在某一重大错报存在时总能发现。错报可能由于舞弊或错误导致，如果合理预期错报单独或汇总起来可能影响财务报表使用者依据财务报表作出的经济决策，则通常认为错报是重大的。

在按照审计准则执行审计工作的过程中，我们运用职业判断，并保持职业怀疑。同时，我们也执行以下工作：

(1) 识别和评估由于舞弊或错误导致的财务报表重大错报风险，设计和实施审计程序以应对这些风险，并获取充分、适当的审计证据，作为发表审计意见的基础。由于舞弊可能涉及串通、伪造、故意遗漏、虚假陈述或凌驾于内部控制之上，未能发现由于舞弊导致的重大错报的风险高于未能发现由于错误导致的重大错报的风险。

(2) 了解与审计相关的内部控制，以设计恰当的审计程序。

(3) 评价管理层选用会计政策的恰当性和作出会计估计及相关披露的合理性。

(4) 对管理层使用持续经营假设的恰当性得出结论。同时，根据获取的审计证据，就可能对伟时电子持续经营能力产生重大疑虑的事项或情况是否存在重大不确定性得出结论。如果我们得出结论认为存在重大不确定性，审计准则要求我们在审计报告中提请报表使用者注意财务报表中的相关披露；如果披露不充分，我们应当发表非无保留意见。我们的结论基于截至审计报告日可获得的信息。然而，未来的事项或情况可能导致伟时电子不能持续经营。

(5) 评价财务报表的总体列报、结构和内容，并评价财务报表是否公允反映相关交易和事项。

(6) 就伟时电子实体或业务活动的财务信息获取充分、适当的审计证据，以对财务报表发表审计意见。我们负责指导、监督和执行集团审计，并对审计意见承担全部责任。

我们与治理层就计划的审计范围、时间安排和重大审计发现等事项进行沟通，包括沟通我们在审计中识别出的值得关注的内部控制缺陷。

我们还就已遵守与独立性相关的职业道德要求向治理层提供声明，并与治理层沟通可能被合理认为影响我们独立性的所有关系和其他事项，以及相关的防范措施（如适用）。

从与治理层沟通过的事项中，我们确定哪些事项对本期财务报表审计最为重要，因而构成关键审计事项。我们在审计报告中描述这些事项，除非法律法规禁止公开披露这些事项，或在极少数情形下，如果合理预期在审计报告中沟通某事

项造成的负面后果超过在公众利益方面产生的益处，我们确定不应在审计报告中沟通该事项。

（以下无正文）

（此页无正文，为伟时电子股份有限公司容诚审字[2026]215Z0480号报告之
签字盖章页。）

容诚会计师事务所
（特殊普通合伙）

中国注册会计师：_____

殷李峰（项目合伙人）

中国注册会计师：_____

吴博

中国·北京

中国注册会计师：_____

杨隽

2026年4月23日



合并资产负债表

2025年12月31日

编制单位：伟时电子股份有限公司

单位：元 币种：人民币

项目	附注	2025年12月31日	2024年12月31日	项目	附注	2025年12月31日	2024年12月31日
流动资产：				流动负债：			
货币资金	五、1	332,671,035.25	489,628,581.61	短期借款	五、19	156,458,159.51	-
交易性金融资产		-	-	交易性金融负债		-	-
衍生金融资产		-	-	衍生金融负债	五、20	-	1,665,973.68
应收票据	五、2	-	1,610,769.18	应付票据	五、21	164,171,570.80	111,196,276.60
应收账款	五、3	806,036,030.27	566,230,439.23	应付账款	五、22	649,248,611.21	497,801,150.68
应收款项融资	五、4	133,255,673.34	77,101,764.33	预收款项		-	-
预付款项	五、5	2,054,194.92	442,482.81	合同负债	五、23	213,005.00	-
其他应收款	五、6	5,173,596.12	5,844,121.23	应付职工薪酬	五、24	42,063,163.18	33,286,116.83
其中：应收利息		-	-	应交税费	五、25	7,104,555.30	6,271,674.34
应收股利		-	-	其他应付款	五、26	117,475,019.56	188,576,846.65
存货	五、7	282,872,398.18	257,928,295.66	其中：应付利息		-	-
合同资产		-	-	应付股利		-	-
持有待售资产		-	-	持有待售负债		-	-
一年内到期的非流动资产		-	-	一年内到期的非流动负债	五、27	50,816,701.61	12,842,127.85
其他流动资产	五、8	20,311,347.70	16,974,893.62	其他流动负债	五、28	111,447.12	157,312.65
流动资产合计		1,582,374,275.78	1,415,761,347.67	流动负债合计		1,187,662,233.29	851,797,479.28
非流动资产：				非流动负债：			
债权投资		-	-	长期借款	五、29	198,131,845.75	134,536,564.20
其他债权投资		-	-	应付债券		-	-
长期应收款		-	-	其中：优先股		-	-
长期股权投资	五、9	6,840,054.60	3,210,861.58	永续债		-	-
其他权益工具投资		-	-	租赁负债	五、30	24,552,594.93	37,619,640.67
其他非流动金融资产	五、10	73,984,590.00	73,983,702.00	长期应付款		-	-
投资性房地产		-	-	长期应付职工薪酬		-	-
固定资产	五、11	896,598,004.96	322,591,465.48	预计负债		-	-
在建工程	五、12	58,489,170.05	402,659,568.48	递延收益	五、31	28,910,601.14	23,251,648.70
生产性生物资产		-	-	递延所得税负债	五、16	-	-
油气资产		-	-	其他非流动负债		-	-
使用权资产	五、13	33,491,039.11	48,811,938.74	非流动负债合计		251,595,041.82	195,407,853.57
无形资产	五、14	33,408,438.44	34,529,842.92	负债合计		1,439,257,275.11	1,047,205,332.85
开发支出		-	-	所有者权益：			
商誉		-	-	股本	五、32	212,833,460.00	212,833,460.00
长期待摊费用	五、15	11,823,498.18	5,917,154.93	其他权益工具		-	-
递延所得税资产	五、16	43,494,255.72	25,702,257.28	其中：优先股		-	-
其他非流动资产	五、17	23,389,637.84	18,367,950.10	永续债		-	-
非流动资产合计		1,181,518,688.90	935,774,741.51	资本公积	五、33	641,176,765.21	647,616,498.45
				减：库存股	五、34	5,913,362.34	24,610,993.09
				其他综合收益	五、35	-1,623,467.03	821,122.86
				专项储备		-	-
				盈余公积	五、36	51,128,925.99	49,426,139.25
				未分配利润	五、37	427,033,367.74	418,244,528.86
				归属于母公司所有者权益合计		1,324,635,689.57	1,304,330,756.33
				少数股东权益		-	-
				所有者权益合计		1,324,635,689.57	1,304,330,756.33
资产总计		2,763,892,964.68	2,351,536,089.18	负债和所有者权益总计		2,763,892,964.68	2,351,536,089.18

法定代表人：

山 胜



主管会计工作负责人：

靳希平



会计机构负责人：

靳希平





合并利润表

2025年度

编制单位：伟时电子股份有限公司

单位：元 币种：人民币

项 目	附注	2025年度	2024年度
一、营业总收入		2,374,268,300.27	2,027,347,631.39
其中：营业收入	五、38	2,374,268,300.27	2,027,347,631.39
二、营业总成本		2,376,712,452.32	1,981,879,755.67
其中：营业成本	五、38	2,110,793,752.41	1,770,920,198.70
税金及附加	五、39	8,662,780.54	6,161,645.84
销售费用	五、40	29,151,455.42	25,083,231.65
管理费用	五、41	92,022,669.65	77,602,183.38
研发费用	五、42	131,539,364.10	121,689,992.37
财务费用	五、43	4,542,430.20	-19,577,496.27
其中：利息费用		6,724,192.46	1,833,196.13
利息收入		9,574,720.33	11,817,702.30
加：其他收益	五、44	12,045,544.66	8,815,509.12
投资收益（损失以“-”号填列）	五、45	5,114,588.60	177,169.74
其中：对联营企业和合营企业的投资收益		3,629,193.02	-408,222.69
以摊余成本计量的金融资产终止确认收益		-	-
净敞口套期收益（损失以“-”号填列）		-	-
公允价值变动收益（损失以“-”号填列）	五、46	1,666,861.68	1,420,364.08
信用减值损失（损失以“-”号填列）	五、47	-409,093.95	-3,605,289.60
资产减值损失（损失以“-”号填列）	五、48	-6,695,339.56	-6,639,994.16
资产处置收益（损失以“-”号填列）	五、49	234,185.04	-76,026.90
三、营业利润（亏损以“-”号填列）		9,512,594.42	45,559,608.00
加：营业外收入	五、50	155,605.71	33,002.62
减：营业外支出	五、51	188,234.12	235,367.71
四、利润总额（亏损总额以“-”号填列）		9,479,966.01	45,357,242.91
减：所得税费用	五、52	-12,717,499.91	-10,626,826.72
五、净利润（净亏损以“-”号填列）		22,197,465.92	55,984,069.63
（一）按经营持续性分类			
1. 持续经营净利润（净亏损以“-”号填列）		22,197,465.92	55,984,069.63
2. 终止经营净利润（净亏损以“-”号填列）			
（二）按所有权归属分类			
1. 归属于母公司所有者的净利润（净亏损以“-”号填列）		22,197,465.92	55,984,069.63
2. 少数股东损益（净亏损以“-”号填列）			
六、其他综合收益的税后净额		-2,444,589.89	-75,377.31
（一）归属于母公司所有者的其他综合收益的税后净额		-2,444,589.89	-75,377.31
1. 不能重分类进损益的其他综合收益		-	-
（1）重新计量设定受益计划变动额			
（2）权益法下不能转损益的其他综合收益			
（3）其他权益工具投资公允价值变动			
（4）企业自身信用风险公允价值变动			
（5）其他			
2. 将重分类进损益的其他综合收益		-2,444,589.89	-75,377.31
（1）权益法下可转损益的其他综合收益			
（2）其他债权投资公允价值变动			
（3）金融资产重分类计入其他综合收益的金额			
（4）其他债权投资信用减值准备			
（5）现金流量套期储备			
（6）外币财务报表折算差额		-2,444,589.89	-75,377.31
（7）其他			
（二）归属于少数股东的其他综合收益的税后净额		-	-
七、综合收益总额		19,752,876.03	55,908,692.32
（一）归属于母公司所有者的综合收益总额		19,752,876.03	55,908,692.32
（二）归属于少数股东的综合收益总额		-	-
八、每股收益			
（一）基本每股收益（元/股）		0.1051	0.2655
（二）稀释每股收益（元/股）		0.1048	0.2643

法定代表人：

山 胜



主管会计工作负责人：

靳希平



会计机构负责人：

靳希平



合并现金流量表

2025年度

编制单位：伟时电子股份有限公司

单位：元 币种：人民币

项 目	附注	2025年度	2024年度
一、经营活动产生的现金流量			
销售商品、提供劳务收到的现金		2,093,688,563.87	1,913,732,134.30
收到的税费返还		66,823,544.76	62,517,496.96
收到其他与经营活动有关的现金	五、52（1）	40,541,464.21	79,348,747.22
经营活动现金流入小计		2,201,053,572.84	2,055,598,378.48
购买商品、接受劳务支付的现金		1,608,231,848.08	1,317,243,733.20
支付给职工以及为职工支付的现金		451,876,241.28	424,138,618.06
支付的各项税费		31,595,043.58	35,206,446.14
支付其他与经营活动有关的现金	五、52（2）	151,354,367.07	91,730,145.43
经营活动现金流出小计		2,243,057,500.01	1,868,318,942.83
经营活动产生的现金流量净额		-42,003,927.17	187,279,435.65
二、投资活动产生的现金流量			
收回投资收到的现金		-	-
取得投资收益收到的现金		1,575,836.40	1,572,892.43
处置固定资产、无形资产和其他长期资产收回的现金净额		2,937,312.10	252,424.81
处置子公司及其他营业单位收到的现金净额		-	-
收到其他与投资活动有关的现金	五、52（3）	17,000,000.00	46,000,000.00
投资活动现金流入小计		21,513,148.50	47,825,317.24
购建固定资产、无形资产和其他长期资产支付的现金		342,182,688.02	322,437,157.26
投资支付的现金		-	1,200,000.00
取得子公司及其他营业单位支付的现金净额		-	-
支付其他与投资活动有关的现金	五、52（4）	15,000,000.00	38,000,000.00
投资活动现金流出小计		357,182,688.02	361,637,157.26
投资活动产生的现金流量净额		-335,669,539.52	-313,811,840.02
三、筹资活动产生的现金流量			
吸收投资收到的现金		-	-
其中：子公司吸收少数股东投资收到的现金		-	-
取得借款收到的现金		308,745,987.33	158,036,793.88
收到其他与筹资活动有关的现金	五、52（5）	56,400.00	70,500.00
筹资活动现金流入小计		308,802,387.33	158,107,293.88
偿还债务支付的现金		51,219,284.75	25,068,409.61
分配股利、利润或偿付利息支付的现金		16,640,074.19	28,945,350.56
其中：子公司支付给少数股东的股利、利润			
支付其他与筹资活动有关的现金	五、52（6）	15,469,510.03	10,853,135.34
筹资活动现金流出小计		83,328,868.97	64,866,895.51
筹资活动产生的现金流量净额		225,473,518.36	93,240,398.37
四、汇率变动对现金及现金等价物的影响		-3,145,416.65	7,108,248.67
五、现金及现金等价物净增加额		-155,345,364.98	-26,183,757.33
加：期初现金及现金等价物余额		487,280,724.47	513,464,481.80
六、期末现金及现金等价物余额		331,935,359.49	487,280,724.47

法定代表人：

山W勝

主管会计工作负责人：

靳希平

会计机构负责人：

靳希平



合并所有者权益变动表

2025年度

单位：元 币种：人民币

项 目	2025年度												
	归属于母公司所有者权益												
	股本	优先股	永续债	其他权益工具 其他	资本公积	减：库存股	其他综合收益	专项储备	盈余公积	未分配利润	小计	少数股东权益	所有者权益合计
一、上年年末余额	212,833,460.00	-	-	-	647,616,498.45	24,610,993.09	821,122.86	-	49,426,139.25	418,244,528.86	1,304,330,756.33	-	1,304,330,756.33
加：会计政策变更													
前期差错更正													
同一控制下企业合并													
其他													
二、本年初余额	212,833,460.00	-	-	-	647,616,498.45	24,610,993.09	821,122.86	-	49,426,139.25	418,244,528.86	1,304,330,756.33	-	1,304,330,756.33
三、本年增减变动金额(减少以“-”号填列)	-	-	-	-	-6,439,733.24	-18,697,630.75	-2,444,589.89	-	1,702,786.74	8,788,838.88	20,304,933.24	-	20,304,933.24
(一) 综合收益总额							-2,444,589.89			22,197,465.92	19,752,876.03		19,752,876.03
(二) 所有者投入和减少资本					-6,439,733.24	-18,697,630.75	-			-	12,257,897.51		12,257,897.51
1. 所有者投入的普通股													
2. 其他权益工具持有者投入资本													
3. 股份支付计入所有者权益的金额													
4. 其他					4,071,653.36	-18,697,630.75					4,071,653.36		4,071,653.36
(三) 利润分配					-10,511,386.60	-			1,702,786.74	-13,408,627.04	8,186,244.15		8,186,244.15
1. 提取盈余公积									1,702,786.74	-1,702,786.74	-		-
3. 对所有者(或股东)的分配										-11,705,840.30	-		-11,705,840.30
4. 其他													
(四) 所有者权益内部结转													
1. 资本公积转增资本(或股本)													
2. 盈余公积转增资本(或股本)													
3. 盈余公积弥补亏损													
4. 设定受益计划变动额结转留存收益													
5. 其他综合收益结转留存收益													
6. 其他													
(五) 专项储备													
1. 本年提取													
2. 本年使用													
(六) 其他													
四、本年年末余额	212,833,460.00	-	-	-	641,176,765.21	5,913,362.34	-1,623,467.03	-	51,128,925.99	427,033,367.74	1,324,635,689.57	-	1,324,635,689.57

法定代表人： 山 W 梯

主管会计工作负责人： 斯希平

会计机构负责人： 斯希平



编制单位：伟时电子股份有限公司

合并所有者权益变动表

2025年度

编制单位：伟时电子股份有限公司

单位：元 币种：人民币

项 目	2024年度											所有者权益合计	
	归属于母公司所有者权益												
	股本	优先股	永续债	其他	资本公积	减：库存股	其他综合收益	专项储备	盈余公积	未分配利润	小计		少数股东权益
一、上年年末余额	212,833,460.00	-	-	-	640,475,525.52	25,111,993.09	896,500.17	-	44,756,205.74	395,875,743.30	1,269,725,441.64	-	1,269,725,441.64
加：会计政策变更													
前期差错更正													
同一控制下企业合并													
其他													
二、本年初余额	212,833,460.00	-	-	-	640,475,525.52	25,111,993.09	896,500.17	-	44,756,205.74	395,875,743.30	1,269,725,441.64	-	1,269,725,441.64
三、本年增减变动金额(减少以“-”号填列)	-	-	-	-	7,140,972.93	-501,000.00	-75,377.31	-	4,669,933.51	22,368,785.56	34,605,314.69	-	34,605,314.69
(一) 综合收益总额							-75,377.31			55,984,069.63	55,908,692.32		55,908,692.32
(二) 所有者投入和减少资本					7,140,972.93	-501,000.00	-	-	-	-	7,641,972.93	-	7,641,972.93
1. 所有者投入的普通股													
2. 其他权益工具持有者投入资本													
3. 股份支付计入所有者权益的金额					7,140,972.93						7,140,972.93		7,140,972.93
4. 其他						-501,000.00					501,000.00		501,000.00
(三) 利润分配										-33,615,284.07	-28,945,350.56		-28,945,350.56
1. 提取盈余公积										4,669,933.51	4,669,933.51		4,669,933.51
3. 对所有者(或股东)的分配										-28,945,350.56	-28,945,350.56		-28,945,350.56
4. 其他													
(四) 所有者权益内部结转													
1. 资本公积转增资本(或股本)													
2. 盈余公积转增资本(或股本)													
3. 盈余公积弥补亏损													
4. 设定受益计划变动额结转留存收益													
5. 其他综合收益结转留存收益													
6. 其他													
(五) 专项储备													
1. 本年提取													
2. 本年使用													
(六) 其他													
四、本年年末余额	212,833,460.00	-	-	-	647,616,498.45	24,610,993.09	821,122.86	-	49,426,139.25	418,244,528.86	1,304,330,756.33	-	1,304,330,756.33

法定代表人：

主管会计工作负责人：

会计机构负责人：

小山



斯希平



斯希平





母公司资产负债表

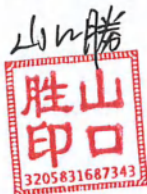
2025年12月31日

编制单位：伟时电子股份有限公司

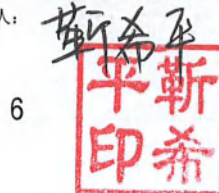
单位：元 币种：人民币

资产	附注	2025年12月31日	2024年12月31日	负债和所有者权益	附注	2025年12月31日	2024年12月31日
流动资产：				流动负债：			
货币资金		202,997,376.00	317,532,765.36	短期借款		156,458,159.51	-
交易性金融资产		-	-	交易性金融负债		-	-
衍生金融资产		-	-	衍生金融负债		-	67,227.05
应收票据		-	-	应付票据		163,351,567.49	110,173,397.97
应收账款	十五、1	724,292,507.89	480,202,721.30	应付账款		566,131,466.15	412,644,553.53
应收款项融资		130,273,422.77	73,938,346.11	预收款项		-	-
预付款项		835,799.22	229,926.79	合同负债		-	-
其他应收款	十五、2	63,404,339.78	755,976.73	应付职工薪酬		30,310,942.30	24,915,529.04
其中：应收利息		-	-	应交税费		3,450,893.23	1,185,227.34
应收股利		-	-	其他应付款		49,703,052.38	66,190,473.78
存货		249,253,382.56	219,615,894.39	其中：应付利息		-	-
合同资产		-	-	应付股利		-	-
持有待售资产		-	-	持有待售负债		-	-
一年内到期的非流动资产		-	-	一年内到期的非流动负债		-	-
其他流动资产		2,181,038.80	2,714,459.96	其他流动负债		111,447.12	157,312.65
流动资产合计		1,373,237,867.02	1,094,990,090.64	流动负债合计		969,517,528.18	615,333,721.36
非流动资产：				非流动负债：			
债权投资		-	-	长期借款		-	-
其他债权投资		-	-	应付债券		-	-
长期应收款		-	-	其中：优先股		-	-
长期股权投资	十五、3	170,405,772.25	139,876,079.27	永续债		-	-
其他权益工具投资		-	-	租赁负债		-	-
其他非流动金融资产		73,984,590.00	73,983,702.00	长期应付款		-	-
投资性房地产		-	-	长期应付职工薪酬		-	-
固定资产		438,705,429.94	253,399,602.46	预计负债		-	-
在建工程		18,894,508.06	160,630,288.72	递延收益		-	-
生产性生物资产		-	-	递延所得税负债		-	-
油气资产		-	-	其他非流动负债		-	-
使用权资产		-	-	非流动负债合计		-	-
无形资产		14,778,841.96	15,517,996.80	负债合计		969,517,528.18	615,333,721.36
开发支出		-	-	所有者权益：			
商誉		-	-	股本		212,833,460.00	212,833,460.00
长期待摊费用		9,162,628.27	5,293,528.19	其他权益工具		-	-
递延所得税资产		34,844,708.86	18,496,021.81	其中：优先股		-	-
其他非流动资产		17,383,045.04	17,446,350.10	永续债		-	-
非流动资产合计		778,159,524.38	684,643,569.35	资本公积		601,218,444.76	607,658,178.00
				减：库存股		5,913,362.34	24,610,993.09
				其他综合收益		-	-
				专项储备		-	-
				盈余公积		51,128,925.99	49,426,139.25
				未分配利润		322,612,394.81	318,993,154.47
				所有者权益合计		1,181,879,863.22	1,164,299,938.63
资产总计		2,151,397,391.40	1,779,633,659.99	负债和所有者权益总计		2,151,397,391.40	1,779,633,659.99


法定代表人：



主管会计工作负责人：



会计机构负责人：





母公司利润表

2025年度

编制单位：伟时电子股份有限公司

单位：元 币种：人民币

项目	附注	2025年度	2024年度
一、营业收入	十五、4	1,898,403,851.00	1,621,525,750.45
减：营业成本	十五、4	1,703,116,662.08	1,428,939,284.05
税金及附加		6,419,864.41	3,779,440.60
销售费用		25,092,654.55	20,652,211.34
管理费用		48,500,161.07	45,385,862.71
研发费用		116,870,927.99	105,905,540.41
财务费用		-313,204.11	-16,009,315.53
其中：利息费用		1,724,820.98	-
利息收入		6,641,291.03	9,009,627.90
加：其他收益		5,655,350.54	6,958,009.90
投资收益（损失以“-”号填列）	十五、5	3,695,342.20	-357,493.86
其中：对联营企业和合营企业的投资收益		3,629,193.02	-408,222.69
以摊余成本计量的金融资产终止确认收益		-	-
净敞口套期收益（损失以“-”号填列）		-	-
公允价值变动收益（损失以“-”号填列）		68,115.05	2,810,014.95
信用减值损失（损失以“-”号填列）		-1,736,924.89	-241,328.79
资产减值损失（损失以“-”号填列）		-5,661,577.96	-4,763,392.17
资产处置收益（损失以“-”号填列）		190,648.46	27,682.57
二、营业利润（亏损以“-”号填列）		927,738.41	37,306,219.47
加：营业外收入		49,786.00	16,802.93
减：营业外支出		154,336.52	227,398.71
三、利润总额（亏损总额以“-”号填列）		823,187.89	37,095,623.69
减：所得税费用		-16,204,679.49	-9,603,711.41
四、净利润（净亏损以“-”号填列）		17,027,867.38	46,699,335.10
（一）持续经营净利润（净亏损以“-”号填列）		17,027,867.38	46,699,335.10
（二）终止经营净利润（净亏损以“-”号填列）			
五、其他综合收益的税后净额		-	-
（一）不能重分类进损益的其他综合收益		-	-
1. 重新计量设定受益计划变动额			
2. 权益法下不能转损益的其他综合收益			
3. 其他权益工具投资公允价值变动			
4. 企业自身信用风险公允价值变动			
5. 其他			
（二）将重分类进损益的其他综合收益		-	-
1. 权益法下可转损益的其他综合收益			
2. 其他债权投资公允价值变动			
3. 金融资产重分类计入其他综合收益的金额			
4. 其他债权投资信用减值准备			
5. 现金流量套期储备			
6. 外币财务报表折算差额			
7. 其他			
六、综合收益总额		17,027,867.38	46,699,335.10
七、每股收益			
（一）基本每股收益（元/股）			
（二）稀释每股收益（元/股）			

法定代表人：

小山

主管会计工作负责人：

靳希平

会计机构负责人：

靳希平

母公司现金流量表

2025年度

编制单位：伟时电子股份有限公司

单位：元 币种：人民币

项 目	附注	2025年度	2024年度
一、经营活动产生的现金流量			
销售商品、提供劳务收到的现金		1,608,971,707.75	1,583,655,185.78
收到的税费返还		47,413,583.02	39,012,164.66
收到其他与经营活动有关的现金		22,842,639.76	36,775,374.90
经营活动现金流入小计		1,679,227,930.53	1,659,442,725.34
购买商品、接受劳务支付的现金		1,303,887,040.71	1,131,347,398.59
支付给职工以及为职工支付的现金		314,302,058.44	294,831,294.50
支付的各项税费		26,141,982.87	31,013,708.18
支付其他与经营活动有关的现金		118,173,600.51	72,578,452.81
经营活动现金流出小计		1,762,504,682.53	1,529,770,854.08
经营活动产生的现金流量净额		-83,276,752.00	129,671,871.26
二、投资活动产生的现金流量			
收回投资收到的现金		-	-
取得投资收益收到的现金		156,590.00	1,827,812.17
处置固定资产、无形资产和其他长期资产收回的现金净额		561,241.23	169,699.24
处置子公司及其他营业单位收到的现金净额		-	-
收到其他与投资活动有关的现金		-	52,706,750.00
投资活动现金流入小计		717,831.23	54,704,261.41
购建固定资产、无形资产和其他长期资产支付的现金		85,334,349.26	149,595,458.78
投资支付的现金		25,000,000.00	1,200,000.00
取得子公司及其他营业单位支付的现金净额		-	60,557,900.00
支付其他与投资活动有关的现金		63,000,000.00	25,000,000.00
投资活动现金流出小计		173,334,349.26	236,353,358.78
投资活动产生的现金流量净额		-172,616,518.03	-181,649,097.37
三、筹资活动产生的现金流量			
吸收投资收到的现金		-	-
取得借款收到的现金		206,400,000.00	23,632,967.43
收到其他与筹资活动有关的现金		56,400.00	70,500.00
筹资活动现金流入小计		206,456,400.00	23,703,467.43
偿还债务支付的现金		50,000,000.00	23,632,967.43
分配股利、利润或偿付利息支付的现金		13,372,501.77	28,945,350.56
支付其他与筹资活动有关的现金		863,437.74	352,500.00
筹资活动现金流出小计		64,235,939.51	52,930,817.99
筹资活动产生的现金流量净额		142,220,460.49	-29,227,350.56
四、汇率变动对现金及现金等价物的影响		-862,579.82	7,014,188.59
五、现金及现金等价物净增加额		-114,535,389.36	-74,190,388.08
加：期初现金及现金等价物余额		317,532,765.36	391,723,153.44
六、期末现金及现金等价物余额		202,997,376.00	317,532,765.36

法定代表人：

山 川 涛



主管会计工作负责人：

靳 希 平

会计机构负责人：

靳 希 平

母公司所有者权益变动表

2025年度

编制单位：伟时电子股份有限公司

单位：元 币种：人民币

项目	2025年度				所有者权益合计				
	股本	其他权益工具 优先股 永续债 其他	资本公积	减：库存股		其他综合收益	专项储备	盈余公积	未分配利润
一、上年年末余额	212,833,460.00	-	607,658,178.00	24,610,993.09	-	-	49,426,139.25	318,993,154.47	1,164,299,938.63
加：会计政策变更									
前期差错更正									
其他									
二、本年初余额	212,833,460.00	-	607,658,178.00	24,610,993.09	-	-	49,426,139.25	318,993,154.47	1,164,299,938.63
三、本年增减变动金额(减少以“-”号填列)	-	-	-6,439,733.24	-18,697,630.75	-	-	1,702,786.74	3,619,240.34	17,579,924.59
(一) 综合收益总额								17,027,867.38	17,027,867.38
(二) 所有者投入和减少资本									12,257,897.51
1. 所有者投入的普通股									
2. 其他权益工具持有者投入资本									
3. 股份支付计入所有者权益的金额			4,071,653.36						4,071,653.36
4. 其他			-10,511,386.60	-18,697,630.75					8,186,244.15
(三) 利润分配									-11,705,840.30
1. 提取盈余公积							1,702,786.74	-13,408,627.04	
2. 对所有者(或股东)的分配							1,702,786.74	-1,702,786.74	
3. 其他									
(四) 所有者权益内部结转									
1. 资本公积转增资本(或股本)									
2. 盈余公积转增资本(或股本)									
3. 盈余公积弥补亏损									
4. 设定受益计划变动额结转留存收益									
5. 其他综合收益结转留存收益									
6. 其他									
(五) 专项储备									
1. 本年提取									
2. 本年使用									
(六) 其他									
四、本年年末余额	212,833,460.00	-	601,218,444.76	5,913,362.34	-	-	51,128,925.99	322,612,394.81	1,181,879,863.22

法定代表人：

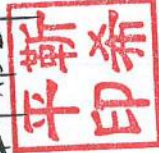
主管会计工作负责人：

会计机构负责人：

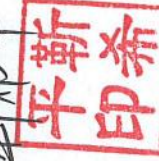
山西杨



靳希平



靳希平



母公司所有者权益变动表

2025年度

编制单位：佳时电子股份有限公司

单位：元 币种：人民币

项目	2024年度		股本	其他权益工具			资本公积	减：库存股	其他综合收益	专项储备	盈余公积	未分配利润	所有者权益合计
	优先股	永续债		其他									
一、上年年末余额	-	-	212,833,460.00	-	-	-	600,517,205.07	25,111,993.09	-	-	44,756,205.74	305,909,103.44	1,138,903,981.16
加：会计政策变更													
前期差错更正													
其他													
二、本年初余额	-	-	212,833,460.00	-	-	-	600,517,205.07	25,111,993.09	-	-	44,756,205.74	305,909,103.44	1,138,903,981.16
三、本年增减变动金额(减少以“-”号填列)	-	-	-	-	-	-	7,140,972.93	-501,000.00	-	-	4,669,933.51	13,084,051.03	25,395,957.47
(一) 综合收益总额													
(二) 所有者投入和减少资本													
1. 所有者投入的普通股													
2. 其他权益工具持有者投入资本													
3. 股份支付计入所有者权益的金额													
4. 其他													
(三) 利润分配													
1. 提取盈余公积													
2. 对所有者(或股东)的分配													
3. 其他													
(四) 所有者权益内部结转													
1. 资本公积转增资本(或股本)													
2. 盈余公积转增资本(或股本)													
3. 盈余公积弥补亏损													
4. 设定受益计划变动额结转留存收益													
5. 其他综合收益结转留存收益													
6. 其他													
(五) 专项储备													
1. 本年提取													
2. 本年使用													
(六) 其他													
四、本年年末余额	-	-	212,833,460.00	-	-	-	607,658,178.00	24,610,993.09	-	-	49,426,139.25	318,993,154.47	1,164,299,938.63

法定代表人：

主管会计工作负责人：

会计机构负责人：

山口勝



靳希平



靳希平



伟时电子股份有限公司

财务报表附注

2025 年度

（除特别说明外，金额单位为人民币元）

一、公司的基本情况

伟时电子股份有限公司（以下简称本公司或公司），前身为昆山伟时电子有限公司，于 2003 年 9 月 1 日成立，于 2018 年 6 月整体变更为股份公司，并更名为伟时电子股份有限公司。公司注册地址为江苏省昆山开发区精密机械产业园云雀路 299 号，现持有统一社会信用代码为 91320583753203830Q 的营业执照，注册资本人民币 212,833,460 元。股份总数 212,833,460 股（每股面值 1 元）。

经中国证券监督管理委员会证监许可〔2020〕1907 号文《关于核准伟时电子股份有限公司首次公开发行股票批复》核准，并经上海证券交易所同意，公司于 2020 年 9 月 16 日向社会公众发行 53,208,365 股 A 股普通股，新增股本 53,208,365 股，并于 9 月 28 日登陆上海证券交易所，代码 605218。

公司主要的经营活动为背光显示模组、液晶显示模组、五金件、橡胶件、智能显示组件等产品的生产与销售。

财务报表批准报出日：本财务报表业经本公司董事会于 2026 年 4 月 23 日决议批准报出。

二、财务报表的编制基础

1. 编制基础

本公司以持续经营为基础，根据实际发生的交易和事项，按照企业会计准则及其应用指南和准则解释的规定进行确认和计量，在此基础上编制财务报表。此外，本公司还按照中国证监会《公开发行证券的公司信息披露编报规则第 15 号——财务报告的一般规定（2023 年修订）》披露有关财务信息。

2. 持续经营

本公司对自报告期末起 12 个月的持续经营能力进行了评估，未发现影响本公司持续经营能力的事项，本公司以持续经营为基础编制财务报表是合理的。

三、重要会计政策及会计估计

本公司下列重要会计政策、会计估计根据企业会计准则制定。未提及的业务按企业会计准则中相关会计政策执行。

1. 遵循企业会计准则的声明

本公司所编制的财务报表符合企业会计准则的要求，真实、完整地反映了公司的财务状况、经营成果、所有者权益变动和现金流量等有关信息。

2. 会计期间

本公司会计年度自公历 1 月 1 日起至 12 月 31 日止。

3. 营业周期

本公司正常营业周期为一年。

4. 记账本位币

本公司的记账本位币为人民币，境外(分)子公司按经营所处的主要经济环境中的货币为记账本位币。

5. 重要性标准确定方法和选择依据

项目	重要性标准
重要的在建工程	本公司将单项在建工程项目占在建工程余额比例大于或等于 10% 的在建工程项目认定为重要在建工程项目
账龄超过 1 年的重要应付账款/其他应付款	单项账龄超过 1 年的应付账款/其他应付款占付账款/其他应付款总额的 10% 以上其金额超过 100 万元人民币
重要的单项计提坏账准备的项目	单项金额比例超过应收款项 10% 且单项应收款项金额超过 100 万元人民币
重要的合营企业或联营企业	对单个被投资单位的长期股权投资账面价值占本集团净资产的 5% 以上，或长期股权投资权益法下投资损益占本集团合并净利润的 10% 以上

6. 同一控制下和非同一控制下企业合并的会计处理方法

(1) 同一控制下的企业合并

本公司在企业合并中取得的资产和负债，在合并日按取得被合并方在最终控制方合并财务报表中的账面价值计量。其中，对于被合并方与本公司在企业合并前采用的会计政策和会计期间不同的，基于重要性原则统一会计政策和会计期间，即按照本公司的会计政策和会计期间对被合并方资产、负债的账面价值进行调整。本公司在企业合并中取得的净资产账面价值与所支付对价的账面价值之间存在差额的，首先调整资本公积（资本溢价或股本溢价），资本公积（资本溢价或股本溢价）的余额不足冲减的，依次冲减盈余公积和未分配利润。

(2) 非同一控制下的企业合并

本公司在企业合并中取得的被购买方各项可辨认资产和负债，在购买日按其公允价值计量。其中，对于被购买方与本公司在企业合并前采用的会计政策和会计期间不同的，基于重要性原则统一会计政策和会计期间，即按照本公司的会计政策和会计期间对被购买方资产、负债的账面价值进行调整。本公司在购买日的合并成本大于企业合并中取得的被购买方可辨认资产、负债公允价值的差额，确认为商誉；如果合并成本小于企业合并中取得的被购买方可辨认资产、负债公允价值的差额，首先对合并成本以及在企业合并中取得的被购买方可辨认资产、负债的公允价值进行复核，经复核后合并成本仍小于取得的被购买方可辨认资产、负债公允价值的，其差额确认为合并当期损益。

(3) 企业合并中有关交易费用的处理

为进行企业合并发生的审计、法律服务、评估咨询等中介费用以及其他相关管理费用，于发生时计入当期损益。作为合并对价发行的权益性证券或债务性证券的交易费用，计入权益性证券或债务性证券的初始确认金额。

7. 控制的判断标准和合并财务报表的编制方法

(1) 控制的判断标准和合并范围的确定

控制是指本公司拥有对被投资方的权力，通过参与被投资方的相关活动而享有可变回报，并且有能力运用对被投资方的权力影响其回报金额。控制的定义包含三项基

本要素：一是投资方拥有对被投资方的权力，二是因参与被投资方的相关活动而享有可变回报，三是有能力运用对被投资方的权力影响其回报金额。当本公司对被投资方的投资具备上述三要素时，表明本公司能够控制被投资方。

合并财务报表的合并范围以控制为基础予以确定,不仅包括根据表决权(或类似表决权)本身或者结合其他安排确定的子公司,也包括基于一项或多项合同安排决定的结构化主体。

子公司是指被本公司控制的主体(含企业、被投资单位中可分割的部分,以及企业所控制的结构化主体等),结构化主体是指在确定其控制方时没有将表决权或类似权利作为决定性因素而设计的主体(注:有时也称为特殊目的主体)。

(2) 合并财务报表的编制方法

本公司以自身和子公司的财务报表为基础,根据其他有关资料,编制合并财务报表。

本公司编制合并财务报表,将整个企业集团视为一个会计主体,依据相关企业会计准则的确认、计量和列报要求,按照统一的会计政策和会计期间,反映企业集团整体财务状况、经营成果和现金流量。

①合并母公司与子公司的资产、负债、所有者权益、收入、费用和现金流等项目。

②抵销母公司对子公司的长期股权投资与母公司在子公司所有者权益中所享有的份额。

③抵销母公司与子公司、子公司相互之间发生的内部交易的影响。内部交易表明相关资产发生减值损失的,应当全额确认该部分损失。

④站在企业集团角度对特殊交易事项予以调整。

(3) 报告期内增减子公司的处理

①增加子公司或业务

A.同一控制下企业合并增加的子公司或业务

(a) 编制合并资产负债表时,调整合并资产负债表的期初数,同时对比较报表的相关项目进行调整,视同合并后的报告主体自最终控制方开始控制时点起一直存在。

(b) 编制合并利润表时，将该子公司以及业务合并当期期初至报告期末的收入、费用、利润纳入合并利润表，同时对比较报表的相关项目进行调整，视同合并后的报告主体自最终控制方开始控制时点起一直存在。

(c) 编制合并现金流量表时，将该子公司以及业务合并当期期初至报告期末的现金流量纳入合并现金流量表，同时对比较报表的相关项目进行调整，视同合并后的报告主体自最终控制方开始控制时点起一直存在。

B.非同一控制下企业合并增加的子公司或业务

(a) 编制合并资产负债表时，不调整合并资产负债表的期初数。

(b) 编制合并利润表时，将该子公司以及业务购买日至报告期末的收入、费用、利润纳入合并利润表。

(c) 编制合并现金流量表时，将该子公司购买日至报告期末的现金流量纳入合并现金流量表。

②处置子公司或业务

A.编制合并资产负债表时，不调整合并资产负债表的期初数。

B.编制合并利润表时，将该子公司以及业务期初至处置日的收入、费用、利润纳入合并利润表。

C.编制合并现金流量表时将该子公司以及业务期初至处置日的现金流量纳入合并现金流量表。

8. 现金及现金等价物的确定标准

现金指企业库存现金及可以随时用于支付的存款。现金等价物指持有的期限短（一般是指从购买日起三个月内到期）、流动性强、易于转换为已知金额现金、价值变动风险很小的投资。

9. 外币业务和外币报表折算

(1) 外币交易时折算汇率的确定方法

本公司外币交易初始确认时采用交易发生日的即期汇率或采用按照系统合理的方法

法确定的、与交易发生日即期汇率近似的汇率（以下简称即期汇率的近似汇率）折算为记账本位币。

（2）资产负债表日外币货币性项目的折算方法

在资产负债表日，对于外币货币性项目，采用资产负债表日的即期汇率折算。因资产负债表日即期汇率与初始确认时或前一资产负债表日即期汇率不同而产生的汇兑差额，计入当期损益。对以历史成本计量的外币非货币性项目，仍采用交易发生日的即期汇率折算；对于以成本与可变现净值孰低计量的存货，在以外币购入存货并且该存货在资产负债表日的可变现净值以外币反映的情况下，先将可变现净值按资产负债表日即期汇率折算为记账本位币金额，再与以记账本位币反映的存货成本进行比较，从而确定该项存货的期末价值；对以公允价值计量的外币非货币性项目，采用公允价值确定日的即期汇率折算，对于以公允价值计量且其变动计入当期损益的金融资产，折算后的记账本位币金额与原记账本位币金额之间的差额计入当期损益，对于指定为以公允价值计量且其变动计入其他综合收益的非交易性权益工具投资，其折算后的记账本位币金额与原记账本位币金额之间的差额计入其他综合收益。

（3）外币报表折算方法

对企业境外经营财务报表进行折算前先调整境外经营的会计期间和会计政策，使之与企业会计期间和会计政策相一致，再根据调整后会计政策及会计期间编制相应货币（记账本位币以外的货币）的财务报表，再按照以下方法对境外经营财务报表进行折算：

①资产负债表中的资产和负债项目，采用资产负债表日的即期汇率折算，所有者权益项目除“未分配利润”项目外，其他项目采用发生时的即期汇率折算。

②利润表中的收入和费用项目，采用交易发生日的即期汇率或即期汇率的近似汇率折算。

③外币现金流量以及境外子公司的现金流量，采用现金流量发生日的即期汇率或即期汇率的近似汇率折算。汇率变动对现金的影响额应当作为调节项目，在现金流量表中单独列报。

④产生的外币财务报表折算差额，在编制合并财务报表时，在合并资产负债表中所

有者权益项目下的“其他综合收益”项目列示。

处置境外经营并丧失控制权时，将资产负债表中所有者权益项目下列示的、与该境外经营相关的外币报表折算差额，全部或按处置该境外经营的比例转入处置当期损益。

10. 金融工具

金融工具，是指形成一方的金融资产并形成其他方的金融负债或权益工具的合同。

(1) 金融工具的确认和终止确认

当本公司成为金融工具合同的一方时，确认相关的金融资产或金融负债。

金融资产满足下列条件之一的，终止确认：

- ①收取该金融资产现金流量的合同权利终止；
- ②该金融资产已转移，且符合下述金融资产转移的终止确认条件。

金融负债（或其一部分）的现时义务已经解除的，终止确认该金融负债（或该部分金融负债）。本公司（借入方）与借出方之间签订协议，以承担新金融负债方式替换原金融负债，且新金融负债与原金融负债的合同条款实质上不同的，终止确认原金融负债，并同时确认新金融负债。本公司对原金融负债（或其一部分）的合同条款作出实质性修改的，应当终止原金融负债，同时按照修改后的条款确认一项新的金融负债。

以常规方式买卖金融资产，按交易日进行会计确认和终止确认。常规方式买卖金融资产，是指按照合同条款规定，在法规或市场惯例所确定的时间安排来交付金融资产。交易日，是指本公司承诺买入或卖出金融资产的日期。

(2) 金融资产的分类与计量

本公司在初始确认时根据管理金融资产的业务模式和金融资产的合同现金流量特征，将金融资产分类为：以摊余成本计量的金融资产、以公允价值计量且其变动计入当期损益的金融资产、以公允价值计量且其变动计入其他综合收益的金融资产。除非本公司改变管理金融资产的业务模式，在此情形下，所有受影响的相关金融资产在业务模式发生变更后的首个报告期间的第一天进行重分类，否则金融资产在初始确认后不得进行重分类。

金融资产在初始确认时以公允价值计量。对于以公允价值计量且其变动计入当期损益的金融资产，相关交易费用直接计入当期损益，其他类别的金融资产相关交易费用计入其初始确认金额。因销售商品或提供劳务而产生的、未包含或不考虑重大融资成分的应收票据及应收账款，本公司则按照收入准则定义的交易价格进行初始计量。

金融资产的后续计量取决于其分类：

①以摊余成本计量的金融资产

金融资产的合同条款规定在特定日期产生的现金流量仅为对本金和以未偿付本金金额为基础的利息的支付，且本公司管理该金融资产的业务模式是以收取合同现金流量为目标，则本将该金融资产分类为以摊余成本计量的金融资产。此类金融资产主要包括货币资金、应收票据、应收账款和其他应收款等。对于此类金融资产，采用实际利率法，按照摊余成本进行后续计量，其终止确认、按实际利率法摊销或减值产生的利得或损失，均计入当期损益。

②以公允价值计量且其变动计入其他综合收益的金融资产

金融资产的合同条款规定在特定日期产生的现金流量仅为对本金和以未偿付本金金额为基础的利息的支付，且本公司管理该金融资产的业务模式既以收取合同现金流量为目标又以出售该金融资产为目标的，则该金融资产分类为以公允价值计量且其变动计入其他综合收益的金融资产。此类金融资产自取得起期限在一年以上的，列示为其他债权投资，自资产负债表日起一年内(含一年)到期的，列示于一年内到期的非流动资产；取得时分类为以公允价值计量且其变动计入其他综合收益的应收账款与应收票据，列示于应收款项融资。

分类为以公允价值计量且其变动计入其他综合收益的金融资产相关的减值损失或利得、采用实际利率法计算的利息收入及汇兑损益计入当期损益，除此以外该金融资产的公允价值变动均计入其他综合收益。该金融资产计入各期损益的金额与视同其一直按摊余成本计量而计入各期损益的金额相等。该金融资产终止确认时，之前计入其他综合收益的累计利得或损失从其他综合收益中转出，计入当期损益。

③以公允价值计量且其变动计入当期损益的金融资产

上述以摊余成本计量的金融资产和以公允价值计量且其变动计入其他综合收益的金融资产之外的金融资产，分类为以公允价值计量且其变动计入当期损益的金融资产。对于此类金融资产，采用公允价值进行后续计量，所有公允价值变动计入当期损益。

除衍生金融资产外的以公允价值计量且其变动计入当期损益的金融资产列示于交易性金融资产。自资产负债表日起超过一年到期(或无固定期限)且预期持有超过一年的，列示于其他非流动金融资产。

(3) 金融负债和权益工具的分类与计量

本公司根据所发行金融工具的合同条款及其所反映的经济实质而非仅以法律形式，结合金融负债和权益工具的定义，在初始确认时将该金融工具或其组成部分分类为金融负债或权益工具。

1) 金融负债的分类与计量

本公司将金融负债分类为以公允价值计量且其变动计入当期损益的金融负债和其他金融负债。

金融负债的后续计量取决于其分类：

①以公允价值计量且其变动计入当期损益的金融负债

该类金融负债包括交易性金融负债（含属于金融负债的衍生工具）和指定为以公允价值计量且其变动计入当期损益的金融负债。初始确认后，对于该类金融负债以公允价值进行后续计量，除与套期会计有关外，产生的利得或损失（包括利息费用）计入当期损益。但本公司对指定为以公允价值计量且其变动计入当期损益的金融负债，由其自身信用风险变动引起的该金融负债公允价值的变动金额计入其他综合收益，当该金融负债终止确认时，之前计入其他综合收益的累计利得和损失应当从其他综合收益中转出，计入留存收益。

②其他金融负债

除金融资产转移不符合终止确认条件以外的其他金融负债分类为以摊余成本计量的金融负债，按摊余成本进行后续计量，终止确认或摊销产生的利得或损失计入当期损益。

本公司与交易对手方修改或重新议定合同，未导致按摊余成本进行后续计量的金融负债终止确认，但导致合同现金流量发生变化的，本公司重新计算该金融负债的账面价值，并将相关利得或损失计入当期损益。重新计算的该金融负债的账面价值，本公司根据将重新议定或修改的合同现金流量按金融负债的原实际利率折现的现值确定。对于修改或重新议定合同所产生的所有成本或费用，本公司调整修改后的金融负债的账面价值，并在修改后金融负债的剩余期限内进行摊销。

2) 金融负债的终止确认

金融负债的现时义务全部或部分已经解除的，终止确认该金融负债或其一部分。本公司(借入方)与借出方之间签订协议，以承担新金融负债方式替换原金融负债，且新金融负债与原金融负债的合同条款实质上不同的，本公司终止确认原金融负债，并同时确认新金融负债。

金融负债全部或部分终止确认的，将终止确认部分的账面价值与支付的对价(包括转出的非现金资产或承担的新金融负债)之间的差额，计入当期损益。

3) 权益工具

权益工具是指能证明拥有本公司在扣除所有负债后的资产中的剩余权益的合同。本公司发行(含再融资)、回购、出售或注销权益工具作为权益的变动处理。本公司不确认权益工具的公允价值变动。与权益性交易相关的交易费用从权益中扣减。

本公司对权益工具持有方的分配作为利润分配处理，发放的股票股利不影响所有者权益总额。

(4) 金融工具减值

本公司对于以摊余成本计量的金融资产、以公允价值计量且其变动计入其他综合收益的债权投资、合同资产、租赁应收款、贷款承诺及财务担保合同等，以预期信用损失为基础确认损失准备。

①预期信用损失的计量

预期信用损失，是指以发生违约的风险为权重的金融工具信用损失的加权平均值。信用损失，是指本公司按照原实际利率折现的、根据合同应收的所有合同现金流量与预

期收取的所有现金流量之间的差额，即全部现金短缺的现值。其中，对于本公司购买或源生的已发生信用减值的金融资产，应按照该金融资产经信用调整的实际利率折现。

对于应收票据、应收账款、应收款项融资，无论是否存在重大融资成分，本公司均按照整个存续期的预期信用损失计量损失准备。

A. 应收票据

应收票据预期信用损失准备的增加或转回金额，作为信用减值损失或利得计入当期损益。应收票据确定组合的依据如下：

应收票据组合 1 商业承兑汇票

应收票据组合 2 银行承兑汇票

对于划分为组合的应收票据，本公司参考历史信用损失经验，结合当前状况以及对未来经济状况的预测，通过违约风险敞口和整个存续期预期信用损失率，计算预期信用损失。

B. 应收账款

本公司对因存在客观证据表明将无法按照原有条款收回款项的应收账款划分为损失类，并单项评估信用风险，确定信用损失。对剩余的应收账款，本公司在组合基础上采用减值矩阵确定应收账款的信用损失。应收账款预期信用损失准备的增加或转回金额，作为信用减值损失或利得计入当期损益。

本公司以共同风险特征为依据将应收账款分为低风险类、正常类、关注类。本公司采用的共同信用风险特征包括：客户类型、历史坏账记录、违约或延迟付款情况、相关客户的信用记录等。本公司采用减值矩阵确定各组合的信用损失。应收账款账龄自收入确认之日起算。

本公司对因存在客观证据表明将无法按照原有条款收回款项的应收账款划分为损失类，并单项评估信用风险，确定信用损失。

C. 应收款项融资

本公司对应收款项融资在单项资产的基础上确定其信用损失。

本公司在其他综合收益中确认应收款项融资信用损失准备，并将信用减值损失或利得计入当期损益，且不减少应收款项融资在资产负债表中列示的账面价值。

D. 其他应收款

本公司对其他应收款在单项资产的基础上确定其信用损失。其他应收款预期信用损失准备的增加或转回金额，作为信用减值损失或利得计入当期损益。

对于其他金融工具，本公司在每个资产负债表日评估相关金融工具的信用风险自初始确认后的变动情况。若该金融工具的信用风险自初始确认后已显著增加，本公司按照相当于该金融工具整个存续期内预期信用损失的金额计量其损失准备；若该金融工具的信用风险自初始确认后并未显著增加，本公司按照相当于该金融工具未来 12 个月内预期信用损失的金额计量其损失准备。信用损失准备的增加或转回金额，除分类为以公允价值计量且其变动计入其他综合收益的金融资产外，作为减值损失或利得计入当期损益。对于分类为以公允价值计量且其变动计入其他综合收益的金融资产，本公司在其他综合收益中确认其信用损失准备，并将减值损失或利得计入当期损益，且不减少该金融资产在资产负债表中列示的账面价值。

本公司在前一会计期间已经按照相当于金融工具整个存续期内预期信用损失的金额计量了损失准备，但在当期资产负债表日，该金融工具已不再属于自初始确认后信用风险显著增加的情形的，本公司在当期资产负债表日按照相当于未来 12 个月内预期信用损失的金额计量该金融工具的损失准备，由此形成的损失准备的转回金额作为减值利得计入当期损益。

②具有较低的信用风险

如果金融工具的违约风险较低，借款人在短期内履行其合同现金流量义务的能力很强，并且即便较长时期内经济形势和经营环境存在不利变化但未必一定降低借款人履行其合同现金流量义务的能力，该金融工具被视为具有较低的信用风险。

③信用风险显著增加

本公司通过比较金融工具在资产负债表日所确定的预计存续期内的违约概率与在初始确认时所确定的预计存续期内的违约概率，以确定金融工具预计存续期内发生违约

概率的相对变化，以评估金融工具的信用风险自初始确认后是否已显著增加。

在确定信用风险自初始确认后是否显著增加时，本公司考虑无须付出不必要的额外成本或努力即可获得的合理且有依据的信息，包括前瞻性信息。本公司考虑的信息包括：

A.同一金融工具或具有相同预计存续期的类似金融工具的信用风险的外部市场指标是否发生显著变化。这些指标包括：金融资产的公允价值小于其摊余成本的时间长短和程度、与借款人相关的其他市场信息(如借款人的债务工具或权益工具的价格变动)；

B.对债务人实际或预期的内部信用评级是否下调；

C.预期将导致债务人履行其偿债义务的能力发生显著变化的业务、财务或经济状况是否发生不利变化；

D.债务人经营成果实际或预期是否发生显著变化；

E.同一债务人发行的其他金融工具的信用风险是否显著增加；

F.债务人所处的监管、经济或技术环境是否发生显著不利变化；

G.预期将降低借款人按合同约定期限还款的经济动机是否发生显著变化；

H.债务人预期表现和还款行为是否发生显著变化；

I.本公司对金融工具信用管理方法是否发生变化。

于资产负债表日，若本公司判断金融工具只具有较低的信用风险，则本公司假定该金融工具的信用风险自初始确认后并未显著增加。如果金融工具的违约风险较低，借款人在短期内履行其合同现金流量义务的能力很强，并且即使较长时期内经济形势和经营环境存在不利变化但未必一定降低借款人履行其合同现金义务，则该金融工具被视为具有较低的信用风险。。

④已发生信用减值的金融资产

本公司在资产负债表日评估以摊余成本计量的金融资产和以公允价值计量且其变动计入其他综合收益的债权投资是否已发生信用减值。当对金融资产预期未来现金流量具有不利影响的一项或多项事件发生时，该金融资产成为已发生信用减值的金融资产。金融资产已发生信用减值的证据包括下列可观察信息：

发行方或债务人发生重大财务困难；债务人违反合同，如偿付利息或本金违约或逾期等；债权人出于与债务人财务困难有关的经济或合同考虑，给予债务人在任何其他情况下都不会做出的让步；债务人很可能破产或进行其他财务重组；发行方或债务人财务困难导致该金融资产的活跃市场消失；以大幅折扣购买或源生一项金融资产，该折扣反映了发生信用损失的事实。

基于本公司内部信用风险管理，当内部建议的或外部获取的信息中表明金融工具债务人不能全额偿付包括本公司在内的债权人(不考虑本公司取得的任何担保)，则本公司认为发生违约事件。

⑤预期信用损失准备的确定

本公司按照下列方法确定相关金融工具的预期信用损失：

对于金融资产，信用损失为本公司应收取的合同现金流量与预期收取的现金流量之间差额的现值。

对于资产负债表日已发生信用减值但并非购买或源生已发生信用减值的金融资产，信用损失为该金融资产账面余额与按原实际利率折现的估计未来现金流量的现值之间的差额。

本公司计量金融工具预期信用损失的方法反映的因素包括：通过评价一系列可能的结果而确定的无偏概率加权平均金额；货币时间价值；在资产负债表日无须付出不必要的额外成本或努力即可获得的有关过去事项、当前状况以及未来经济状况预测的合理且有依据的信息。

⑥预期信用损失准备的列报

为反映金融工具的信用风险自初始确认后的变化，本公司在每个资产负债表日重新计量预期信用损失，由此形成的损失准备的增加或转回金额，应当作为减值损失或利得计入当期损益。对于以摊余成本计量的金融资产，损失准备抵减该金融资产在资产负债表中列示的账面价值；对于以公允价值计量且其变动计入其他综合收益的债权投资，本公司在其他综合收益中确认其损失准备，不抵减该金融资产的账面价值。

⑦核销

如果本公司不再合理预期金融资产合同现金流量能够全部或部分收回，则直接减记该金融资产的账面余额。这种减记构成相关金融资产的终止确认。这种情况通常发生在本公司确定债务人没有资产或收入来源可产生足够的现金流量以偿还将被减记的金额。

已减记的金融资产以后又收回的，作为减值损失的转回计入收回当期的损益。

(5) 金融资产转移

金融资产转移是指下列两种情形：

A.将收取金融资产现金流量的合同权利转移给另一方；

B.将金融资产整体或部分转移给另一方，但保留收取金融资产现金流量的合同权利，并承担将收取的现金流量支付给一个或多个收款方的合同义务。

① 终止确认所转移的金融资产

已将金融资产所有权上几乎所有的风险和报酬转移给转入方的，或既没有转移也没有保留金融资产所有权上几乎所有的风险和报酬的，但放弃了对该金融资产控制的，终止确认该金融资产。

在判断是否已放弃对所转移金融资产的控制时，根据转入方出售该金融资产的实际能力。转入方能够单方面将转移的金融资产整体出售给不相关的第三方，且没有额外条件对此项出售加以限制的，则公司已放弃对该金融资产的控制。

本公司在判断金融资产转移是否满足金融资产终止确认条件时，注重金融资产转移的实质。

金融资产整体转移满足终止确认条件的，将下列两项金额的差额计入当期损益：

A.所转移金融资产的账面价值；

B.因转移而收到的对价，与原直接计入其他综合收益的公允价值变动累计额中对于终止确认部分的金额（涉及转移的金融资产为根据《企业会计准则第 22 号-金融工具确认和计量》第十八条分类为以公允价值计量且其变动计入其他综合收益的金融资产的情形）之和。

金融资产部分转移满足终止确认条件的，将所转移金融资产整体的账面价值，在终

止确认部分和未终止确认部分（在此种情况下，所保留的服务资产视同继续确认金融资产的一部分）之间，按照转移日各自的相对公允价值进行分摊，并将下列两项金额的差额计入当期损益：

A. 终止确认部分在终止确认日的账面价值；

B. 终止确认部分的对价，与原计入其他综合收益的公允价值变动累计额中对应终止确认部分的金额（涉及转移的金融资产为根据《企业会计准则第 22 号-金融工具确认和计量》第十八条分类为以公允价值计量且其变动计入其他综合收益的金融资产的情形）之和。

②继续涉入所转移的金融资产

既没有转移也没有保留金融资产所有权上几乎所有的风险和报酬的，且未放弃对该金融资产控制的，应当按照其继续涉入所转移金融资产的程度确认有关金融资产，并相应确认有关负债。

继续涉入所转移金融资产的程度，是指企业承担的被转移金融资产价值变动风险或报酬的程度。

③继续确认所转移的金融资产

仍保留与所转移金融资产所有权上几乎所有的风险和报酬的，应当继续确认所转移金融资产整体，并将收到的对价确认为一项金融负债。

该金融资产与确认的相关金融负债不得相互抵销。在随后的会计期间，企业应当继续确认该金融资产产生的收入（或利得）和该金融负债产生的费用（或损失）。

（6）衍生工具

衍生工具，包括远期外汇买卖合约、外汇期权合同等。衍生工具于相关合同签署日以公允价值进行初始计量，并以公允价值进行后续计量。

（7）金融资产和金融负债的抵销

金融资产和金融负债应当在资产负债表内分别列示，不得相互抵销。但同时满足下列条件的，以相互抵销后的净额在资产负债表内列示：

本公司具有抵销已确认金额的法定权利，且该种法定权利是当前可执行的；

本公司计划以净额结算，或同时变现该金融资产和清偿该金融负债。

不满足终止确认条件的金融资产转移，转出方不得将已转移的金融资产和相关负债进行抵销。

(8) 金融工具公允价值的确定方法

金融资产和金融负债的公允价值确定方法见附注三、11。

11. 公允价值计量

公允价值是指市场参与者在计量日发生的有序交易中，出售一项资产所能收到或者转移一项负债所需支付的价格。

本公司以主要市场的价格计量相关资产或负债的公允价值，不存在主要市场的，本公司以最有利市场的价格计量相关资产或负债的公允价值。本公司采用市场参与者在对该资产或负债定价时为实现其经济利益最大化所使用的假设。

主要市场，是指相关资产或负债交易量最大和交易活跃程度最高的市场；最有利市场，是指在考虑交易费用和运输费用后，能够以最高金额出售相关资产或者以最低金额转移相关负债的市场。

存在活跃市场的金融资产或金融负债，本公司采用活跃市场中的报价确定其公允价值。金融工具不存在活跃市场的，本公司采用估值技术确定其公允价值。

以公允价值计量非金融资产的，考虑市场参与者将该资产用于最佳用途产生经济利益的能力，或者将该资产出售给能够用于最佳用途的其他市场参与者产生经济利益的能力。

① 估值技术

本公司采用在当期情况下适用并且有足够可利用数据和其他信息支持的估值技术，使用的估值技术主要包括市场法、收益法和成本法。本公司使用与其中一种或多种估值技术相一致的方法计量公允价值，使用多种估值技术计量公允价值的，考虑各估值结果的合理性，选取在当期情况下最能代表公允价值的金额作为公允价值。

本公司在估值技术的应用中，优先使用相关可观察输入值，只有在相关可观察输入值无法取得或取得不切实可行的情况下，才使用不可观察输入值。可观察输入值，是指能够从市场数据中取得的输入值。该输入值反映了市场参与者在对相关资产或负债定价时所使用的假设。不可观察输入值，是指不能从市场数据中取得的输入值。该输入值根据可获得的的市场参与者在对相关资产或负债定价时所使用假设的最佳信息取得。

②公允价值层次

本公司将公允价值计量所使用的输入值划分为三个层次，并首先使用第一层次输入值，其次使用第二层次输入值，最后使用第三层次输入值。第一层次输入值是在计量日能够取得的相同资产或负债在活跃市场上未经调整的报价。第二层次输入值是除第一层次输入值外相关资产或负债直接或间接可观察的输入值。第三层次输入值是相关资产或负债的不可观察输入值。

12. 存货

(1) 存货的分类

存货是指本公司在日常活动中持有以备出售的产成品或商品、处在生产过程中的在产品、在生产过程或提供劳务过程中耗用的材料和物料等，包括原材料、低值易耗品、在产品、发出商品及产成品等。

(2) 发出存货的计价方法

本公司存货发出时采用加权平均法计价。

(3) 存货的盘存制度

本公司存货采用永续盘存制。

(4) 存货跌价准备的确认标准和计提方法

资产负债表日按成本与可变现净值孰低计量，存货成本高于其可变现净值的，计提存货跌价准备，计入当期损益。

在确定存货的可变现净值时，以取得的可靠证据为基础，并且考虑持有存货的目的、资产负债表日后事项的影响等因素。

①产成品、商品和用于出售的材料等直接用于出售的存货，在正常生产经营过程中，以该存货的估计售价减去估计的销售费用和相关税费后的金额确定其可变现净值。为执行销售合同或者劳务合同而持有的存货，以合同价格作为其可变现净值的计量基础；如果持有存货的数量多于销售合同订购数量，超出部分的存货可变现净值以一般销售价格为计量基础。用于出售的材料等，以市场价格作为其可变现净值的计量基础。

②需要经过加工的材料存货，在正常生产经营过程中，以所生产的产成品的估计售价减去至完工时估计将要发生的成本、估计的销售费用和相关税费后的金额确定其可变现净值。如果用其生产的产成品的可变现净值高于成本，则该材料按成本计量；如果材料价格的下降表明产成品的可变现净值低于成本，则该材料按可变现净值计量，按其差额计提存货跌价准备。

③资产负债表日如果以前减记存货价值的影响因素已经消失，则减记的金额予以恢复，并在原已计提的存货跌价准备的金额内转回，转回的金额计入当期损益。

(5) 周转材料的摊销方法

①低值易耗品摊销方法：在领用时采用一次转销法。

②包装物的摊销方法：在领用时采用一次转销法。

13. 合同资产及合同负债

本公司根据履行履约义务与客户付款之间的关系在资产负债表中列示合同资产或合同负债。本公司已向客户转让商品或提供服务而有权收取的对价（且该权利取决于时间流逝之外的其他因素）列示为合同资产。本公司已收或应收客户对价而应向客户转让商品或提供服务的义务列示为合同负债。

本公司对合同资产的预期信用损失的确定方法及会计处理方法详见附注三、10。

合同资产和合同负债在资产负债表中单独列示。同一合同下的合同资产和合同负债以净额列示，净额为借方余额的，根据其流动性在“合同资产”或“其他非流动资产”项目中列示；净额为贷方余额的，根据其流动性在“合同负债”或“其他非流动负债”项目中列示。不同合同下的合同资产和合同负债不能相互抵销。

14. 长期股权投资

本公司长期股权投资包括对被投资单位实施控制、重大影响的权益性投资，以及对合营企业的权益性投资。本公司能够对被投资单位施加重大影响的，为本公司的联营企业。

(1) 确定对被投资单位具有共同控制、重大影响的依据

共同控制，是指按照相关约定对某项安排所共有的控制，并且该安排的相关活动必须经过分享控制权的参与方一致同意后才能决策。在判断是否存在共同控制时，首先判断所有参与方或参与方组合是否集体控制该安排，如果所有参与方或一组参与方必须一致行动才能决定某项安排的相关活动，则认为所有参与方或一组参与方集体控制该安排。其次再判断该安排相关活动的决策是否必须经过这些集体控制该安排的参与方一致同意。如果存在两个或两个以上的参与方组合能够集体控制某项安排的，不构成共同控制。判断是否存在共同控制时，不考虑享有的保护性权利。

重大影响，是指投资方对被投资单位的财务和经营政策有参与决策的权力，但并不能够控制或者与其他方一起共同控制这些政策的制定。在确定能否对被投资单位施加重大影响时，考虑投资方直接或间接持有被投资单位的表决权股份以及投资方及其他方持有的当期可执行潜在表决权在假定转换为对被投资方单位的股权后产生的影响，包括被投资单位发行的当期可转换的认股权证、股份期权及可转换公司债券等的影响。

当本公司直接或通过子公司间接拥有被投资单位 20%（含 20%）以上但低于 50% 的表决权股份时，一般认为对被投资单位具有重大影响，除非有明确证据表明该种情况下不能参与被投资单位的生产经营决策，不形成重大影响。

(2) 初始投资成本确定

①企业合并形成的长期股权投资，按照下列规定确定其投资成本：

A.同一控制下的企业合并，合并方以支付现金、转让非现金资产或承担债务方式作为合并对价的，在合并日按照被合并方所有者权益在最终控制方合并财务报表中的账面价值的份额作为长期股权投资的初始投资成本。长期股权投资初始投资成本与支付的现金、转让的非现金资产以及所承担债务账面价值之间的差额，调整资本公积；资本公积不足冲减的，调整留存收益；

B.同一控制下的企业合并，合并方以发行权益性证券作为合并对价的，在合并日按照被合并方所有者权益在最终控制方合并财务报表中的账面价值的份额作为长期股权投资的初始投资成本。按照发行股份的面值总额作为股本，长期股权投资初始投资成本与所发行股份面值总额之间的差额，调整资本公积；资本公积不足冲减的，调整留存收益；

C.非同一控制下的企业合并，以购买日为取得对被购买方的控制权而付出的资产、发生或承担的负债以及发行的权益性证券的公允价值确定为合并成本作为长期股权投资的初始投资成本。合并方为企业合并发生的审计、法律服务、评估咨询等中介费用以及其他相关管理费用，于发生时计入当期损益。

②除企业合并形成的长期股权投资以外，其他方式取得的长期股权投资，按照下列规定确定其投资成本：

A.以支付现金取得的长期股权投资，按照实际支付的购买价款作为投资成本。初始投资成本包括与取得长期股权投资直接相关的费用、税金及其他必要支出；

B.以发行权益性证券取得的长期股权投资，按照发行权益性证券的公允价值作为初始投资成本；

C.通过非货币性资产交换取得的长期股权投资，如果该项交换具有商业实质且换入资产或换出资产的公允价值能可靠计量，则以换出资产的公允价值和相关税费作为初始投资成本，换出资产的公允价值与账面价值之间的差额计入当期损益；若非货币资产交易不同时具备上述两个条件，则按换出资产的账面价值和相关税费作为初始投资成本。

D.通过债务重组取得的长期股权投资，以所放弃债权的公允价值和可直接归属于该资产的税金等其他成本确定其入账价值，并将所放弃债权的公允价值与账面价值之间的差额，计入当期损益。

(3) 后续计量及损益确认方法

本公司能够对被投资单位实施控制的长期股权投资采用成本法核算；对联营企业和合营企业的长期股权投资采用权益法核算。

①成本法

采用成本法核算的长期股权投资，追加或收回投资时调整长期股权投资的成本；被投资单位宣告分派的现金股利或利润，确认为当期投资收益。

②权益法

按照权益法核算的长期股权投资，一般会计处理为：

本公司长期股权投资的投资成本大于投资时应享有被投资单位可辨认净资产公允价值份额的，不调整长期股权投资的初始投资成本；长期股权投资的初始投资成本小于投资时应享有被投资单位可辨认净资产公允价值份额的，其差额计入当期损益，同时调整长期股权投资的成本。

本公司按照应享有或应分担的被投资单位实现的净损益和其他综合收益的份额，分别确认投资收益和其他综合收益，同时调整长期股权投资的账面价值；本公司按照被投资单位宣告分派的利润或现金股利计算应享有的部分，相应减少长期股权投资的账面价值；被投资单位除净损益、其他综合收益和利润分配以外所有者权益的其他变动，调整长期股权投资的账面价值并计入所有者权益。在确认应享有被投资单位净损益的份额时，以取得投资时被投资单位可辨认净资产的公允价值为基础，对被投资单位的净利润进行调整后确认。被投资单位采用的会计政策及会计期间与本公司不一致的，应按照本公司的会计政策及会计期间对被投资单位的财务报表进行调整，并据以确认投资收益和其他综合收益等。本公司与联营企业及合营企业之间发生的未实现内部交易损益按照享有的比例计算归属于本公司的部分予以抵销，在此基础上确认投资损益。本公司与被投资单位发生的未实现内部交易损失属于资产减值损失的，应全额确认。

因追加投资等原因能够对被投资单位施加重大影响或实施共同控制但不构成控制的，按照原持有的股权投资的公允价值加上新增投资成本之和，作为改按权益法核算的初始投资成本。原持有的股权投资分类为其他权益工具投资的，其公允价值与账面价值之间的差额，以及原计入其他综合收益的累计利得或损失应当在改按权益法核算的当期从其他综合收益中转出，计入留存收益。

因处置部分股权投资等原因丧失了对被投资单位的共同控制或重大影响的，处置后的剩余股权改按公允价值计量，其在丧失共同控制或重大影响之日的公允价值与账面价值之间的差额计入当期损益。原股权投资因采用权益法核算而确认的其他综合收益，在

终止采用权益法核算时采用与被投资单位直接处置相关资产或负债相同的基础进行会计处理。

(4) 减值测试方法及减值准备计提方法

对子公司、联营企业及合营企业的投资，计提资产减值的方法见附注三、19。

15. 固定资产

固定资产是指为生产商品、提供劳务、出租或经营管理而持有的使用寿命超过一年的单位价值较高的有形资产。

(1) 确认条件

固定资产在同时满足下列条件时，按取得时的实际成本予以确认：

- ①与该固定资产有关的经济利益很可能流入企业。
- ②该固定资产的成本能够可靠地计量。

固定资产发生的后续支出，符合固定资产确认条件的计入固定资产成本；不符合固定资产确认条件的在发生时计入当期损益。

(2) 各类固定资产的折旧方法

本公司从固定资产达到预定可使用状态的次月起按年限平均法计提折旧，按固定资产的类别、估计的经济使用年限和预计的净残值率分别确定折旧年限和年折旧率如下：

类别	折旧方法	折旧年限（年）	残值率（%）	年折旧率（%）
房屋及建筑物	年限平均法	20	5	4.75
机器设备	年限平均法	5-10	5	9.50-19.00
运输设备	年限平均法	4-5	5	19.00-23.75
电子设备	年限平均法	3-5	5	19.00-31.67
其他设备	年限平均法	3-5	5	19.00-31.67

对于已经计提减值准备的固定资产，在计提折旧时扣除已计提的固定资产减值准备。

每年年度终了，公司对固定资产的使用寿命、预计净残值和折旧方法进行复核。使用寿命预计数与原先估计数有差异的，调整固定资产使用寿命。

16. 在建工程

(1) 在建工程以立项项目分类核算。

(2) 在建工程结转为固定资产的标准和时点

在建工程项目按建造该项资产达到预定可使用状态前所发生的全部支出，作为固定资产的入账价值。包括建筑费用、机器设备原价、其他为使在建工程达到预定可使用状态所发生的必要支出以及在资产达到预定可使用状态之前为该项目专门借款所发生的借款费用及占用的一般借款发生的借款费用。本公司在工程安装或建设完成达到预定可使用状态时将在建工程转入固定资产。所建造的已达到预定可使用状态、但尚未办理竣工决算的固定资产，自达到预定可使用状态之日起，根据工程预算、造价或者工程实际成本等，按估计的价值转入固定资产，并按本公司固定资产折旧政策计提固定资产的折旧，待办理竣工决算后，再按实际成本调整原来的暂估价值，但不调整原已计提的折旧额。

本公司各类别在建工程具体转固标准和时点如下：

类别	结转为固定资产的标准和时点
房屋及建筑物	满足相关工程验收标准时
机器设备及其他设备	安装调试后达到设计要求或合同规定的标准时

17. 借款费用

(1) 借款费用资本化的确认原则和资本化期间

本公司发生的可直接归属于符合资本化条件的资产的购建或生产的借款费用在同时满足下列条件时予以资本化计入相关资产成本：

- ①资产支出已经发生；
- ②借款费用已经发生；
- ③为使资产达到预定可使用状态所必要的购建或者生产活动已经开始。

其他的借款利息、折价或溢价和汇兑差额，计入发生当期的损益。

符合资本化条件的资产在购建或者生产过程中发生非正常中断，且中断时间连续超过3个月的，暂停借款费用的资本化。

当购建或者生产符合资本化条件的资产达到预定可使用或者可销售状态时，停止其

借款费用的资本化；以后发生的借款费用于发生当期确认为费用。

(2) 借款费用资本化率以及资本化金额的计算方法

为购建或者生产符合资本化条件的资产而借入专门借款的，以专门借款当期实际发生的利息费用，减去将尚未动用的借款资金存入银行取得的利息收入或者进行暂时性投资取得的投资收益后的金额，确定为专门借款利息费用的资本化金额。

购建或者生产符合资本化条件的资产占用了一般借款的，一般借款应予资本化的利息金额按累计资产支出超过专门借款部分的资产支出加权平均数乘以所占用一般借款的资本化率，计算确定一般借款应予资本化的利息金额。资本化率根据一般借款加权平均利率计算确定。

18. 无形资产

(1) 无形资产的计价方法

按取得时的实际成本入账。

(2) 无形资产使用寿命及摊销

使用寿命有限的无形资产自可供使用时起，对其原值在其预计使用寿命内采用直线法分期平均摊销。对使用寿命不确定的无形资产，不予摊销。各类无形资产的摊销方法、使用寿命和预计净残值如下：

类别	摊销方法	使用寿命（年）	确定依据	残值率（%）
位于中国的土地使用权	直线法	30、50	法定使用权	——
位于日本的土地使用权	不摊销	永久	法定使用权	不适用
软件	直线法	5-10	预计使用寿命	——

每年年度终了，公司对使用寿命有限的无形资产的使用寿命及摊销方法进行复核。经复核，本期末无形资产的使用寿命及摊销方法与以前估计未有不同。

(3) 研发支出归集范围

研发支出的归集范围包括从事研发活动人员的工资薪金和福利费用、研发活动消耗的材料、研发活动的仪器和设备的折旧费及其他费用。

(4) 划分内部研究开发项目的研究阶段和开发阶段具体标准

①本公司将为进一步开发活动进行的资料及相关方面的准备活动作为研究阶段，无形资产研究阶段的支出在发生时计入当期损益。

②在本公司已完成研究阶段的工作后再进行的开发活动作为开发阶段。

(5) 开发阶段支出资本化的具体条件

开发阶段的支出同时满足下列条件的，确认为无形资产，不能满足下述条件的开发阶段的支出计入当期损益：

①完成该无形资产以使其能够使用或出售在技术上具有可行性；

②具有完成该无形资产并使用或出售的意图；

③无形资产产生经济利益的方式，包括能够证明运用该无形资产生产的产品存在市场或无形资产自身存在市场，无形资产将在内部使用的，能够证明其有用性；

④有足够的技术、财务资源和其他资源支持，以完成该无形资产的开发，并有能力使用或出售该无形资产；

⑤归属于该无形资产开发阶段的支出能够可靠地计量。

研究阶段的支出，于发生时计入当期损益。

无法区分研究阶段支出和开发阶段支出的，将发生的研发支出全部计入当期损益。内部开发活动形成的无形资产的成本仅包括满足资本化条件的时点至无形资产达到预定用途前发生的支出总额，对于同一项无形资产在开发过程中达到资本化条件之前已经费用化计入损益的支出不再进行调整。

19. 长期资产减值

对长期股权投资、固定资产、在建工程、使用权资产及使用寿命确定的无形资产的资产减值，按以下方法确定：

于资产负债表日判断资产是否存在可能发生减值的迹象，存在减值迹象的，本公司将估计其可收回金额，进行减值测试。对使用寿命不确定的无形资产和尚未达到可使用状态的无形资产无论是否存在减值迹象，每年都进行减值测试。

可收回金额根据资产的公允价值减去处置费用后的净额与资产预计未来现金流量

的现值两者之间较高者确定。本公司以单项资产为基础估计其可收回金额；难以对单项资产的可收回金额进行估计的，以该资产所属的资产组为基础确定资产组的可收回金额。资产组的认定，以资产组产生的主要现金流入是否独立于其他资产或者资产组的现金流入为依据。

当资产或资产组的可收回金额低于其账面价值时，本公司将其账面价值减记至可收回金额，减记的金额计入当期损益，同时计提相应的资产减值准备。

资产减值损失一经确认，在以后会计期间不再转回。

20. 长期待摊费用

长期待摊费用核算本公司已经发生但应由本期和以后各期负担的分摊期限在一年以上的各项费用。本公司长期待摊费用在受益期内平均摊销。

21. 职工薪酬

职工薪酬，是指本公司为获得职工提供的服务或解除劳动关系而给予的各种形式的报酬或补偿。职工薪酬包括短期薪酬、离职后福利、辞退福利和其他长期职工福利。本公司提供给职工配偶、子女、受赡养人、已故员工遗属及其他受益人等的福利，也属于职工薪酬。

根据流动性，职工薪酬分别列示于资产负债表的“应付职工薪酬”项目和“长期应付职工薪酬”项目。

(1) 短期薪酬的会计处理方法

①职工基本薪酬

本公司在职工为其提供服务的会计期间，将实际发生的短期薪酬确认为负债，并计入当期损益，其他会计准则要求或允许计入资产成本的除外。

②职工福利费

本公司发生的职工福利费，在实际发生时根据实际发生额计入当期损益或相关资产成本。职工福利费为非货币性福利的，按照公允价值计量。

③医疗保险费、工伤保险费、生育保险费等社会保险费和住房公积金，以及工会经

费和职工教育经费

本公司为职工缴纳的医疗保险费、工伤保险费、生育保险费等社会保险费和住房公积金，以及按规定提取的工会经费和职工教育经费，在职工为其提供服务的会计期间，根据规定的计提基础和计提比例计算确定相应的职工薪酬金额，并确认相应负债，计入当期损益或相关资产成本。

④短期带薪缺勤

本公司在职工提供服务从而增加了其未来享有的带薪缺勤权利时，确认与累积带薪缺勤相关的职工薪酬，并以累积未行使权利而增加的预期支付金额计量。本公司在职工实际发生缺勤的会计期间确认与非累积带薪缺勤相关的职工薪酬。

⑤短期利润分享计划

利润分享计划同时满足下列条件的，本公司确认相关的应付职工薪酬：

- A.企业因过去事项导致现在具有支付职工薪酬的法定义务或推定义务；
- B.因利润分享计划所产生的应付职工薪酬义务金额能够可靠估计。

(2) 离职后福利的会计处理方法

①设定提存计划

本公司在职工为其提供服务的会计期间，将根据设定提存计划计算的应缴存金额确认为负债，并计入当期损益或相关资产成本。

根据设定提存计划，预期不会在职工提供相关服务的年度报告期结束后十二个月内支付全部应缴存金额的，本公司参照相应的折现率（根据资产负债表日与设定提存计划义务期限和币种相匹配的国债或活跃市场上的高质量公司债券的市场收益率确定），将全部应缴存金额以折现后的金额计量应付职工薪酬。

②设定受益计划

A.确定设定受益计划义务的现值和当期服务成本

根据预期累计福利单位法，采用无偏且相互一致的精算假设对有关人口统计变量和财务变量等做出估计，计量设定受益计划所产生的义务，并确定相关义务的归属期间。

本公司按照相应的折现率（根据资产负债表日与设定受益计划义务期限和币种相匹配的国债或活跃市场上的高质量公司债券的市场收益率确定）将设定受益计划所产生的义务予以折现，以确定设定受益计划义务的现值和当期服务成本。

B.确认设定受益计划净负债或净资产

设定受益计划存在资产的，本公司将设定受益计划义务现值减去设定受益计划资产公允价值所形成的赤字或盈余确认为一项设定受益计划净负债或净资产。

设定受益计划存在盈余的，本公司以设定受益计划的盈余和资产上限两项的孰低者计量设定受益计划净资产。

C.确定应计入资产成本或当期损益的金额

服务成本，包括当期服务成本、过去服务成本和结算利得或损失。其中，除了其他会计准则要求或允许计入资产成本的当期服务成本之外，其他服务成本均计入当期损益。

设定受益计划净负债或净资产的利息净额，包括计划资产的利息收益、设定受益计划义务的利息费用以及资产上限影响的利息，均计入当期损益。

D.确定应计入其他综合收益的金额

重新计量设定受益计划净负债或净资产所产生的变动，包括：

（a）精算利得或损失，即由于精算假设和经验调整导致之前所计量的设定受益计划义务现值的增加或减少；

（b）计划资产回报，扣除包括在设定受益计划净负债或净资产的利息净额中的金额；

（c）资产上限影响的变动，扣除包括在设定受益计划净负债或净资产的利息净额中的金额。

上述重新计量设定受益计划净负债或净资产所产生的变动直接计入其他综合收益，并且在后续会计期间不允许转回至损益，在原设定受益计划终止时，本公司在权益范围内将原计入其他综合收益的部分全部结转至未分配利润。

（3）辞退福利的会计处理方法

本公司向职工提供辞退福利的，在下列两者孰早日确认辞退福利产生的职工薪酬负债，并计入当期损益：

- ①企业不能单方面撤回因解除劳动关系计划或裁减建议所提供的辞退福利时；
- ②企业确认与涉及支付辞退福利的重组相关的成本或费用时。

辞退福利预期在年度报告期结束后十二个月内不能完全支付的，参照相应的折现率（根据资产负债表日与设定受益计划义务期限和币种相匹配的国债或活跃市场上的高质量公司债券的市场收益率确定）将辞退福利金额予以折现，以折现后的金额计量应付职工薪酬。

22. 预计负债

（1）预计负债的确认标准

如果与或有事项相关的义务同时符合以下条件，本公司将其确认为预计负债：

- ①该义务是本公司承担的现时义务；
- ②该义务的履行很可能导致经济利益流出本公司；
- ③该义务的金额能够可靠地计量。

（2）预计负债的计量方法

预计负债按照履行相关现时义务所需支出的最佳估计数进行初始计量，并综合考虑与或有事项有关的风险、不确定性和货币时间价值等因素。每个资产负债表日对预计负债的账面价值进行复核。有确凿证据表明该账面价值不能反映当前最佳估计数的，按照当前最佳估计数对该账面价值进行调整。

23. 股份支付

（1）股份支付的种类

本公司的股份支付是为了获取职工提供服务而授予权益工具或者承担以权益工具为基础确定的负债的交易。本公司的股份支付为以权益结算的股份支付。

（2）权益工具公允价值的确定方法

①对于授予职工的股份，其公允价值按公司股份的市场价格计量，同时考虑授予股份所依据的条款和条件（不包括市场条件之外的可行权条件）进行调整。②对于授予职工的股票期权，在许多情况下难以获得其市场价格。如果不存在条款和条件相似的交易期权，公司选择适用的期权定价模型估计所授予的期权的公允价值。

(3) 确认可行权权益工具最佳估计的依据

在等待期内每个资产负债表日，公司根据最新取得的可行权职工人数变动等后续信息作出最佳估计，修正预计可行权的权益工具数量，以作出可行权权益工具的最佳估计。

(4) 股份支付计划实施的会计处理

以权益结算的股份支付

①授予后立即可行权的换取职工服务的以权益结算的股份支付，在授予日以权益工具的公允价值计入相关成本或费用，相应增加资本公积。

②完成等待期内的服务或达到规定业绩条件以后才可行权换取职工服务的以权益结算的股份支付，在等待期内的每个资产负债表日，以对可行权权益工具数量的最佳估计为基础，按权益工具授予日的公允价值，将当期取得的服务计入成本或费用和资本公积。

(5) 股份支付计划修改的会计处理

本公司对股份支付计划进行修改时，若修改增加了所授予权益工具的公允价值，按照权益工具公允价值的增加相应地确认取得服务的增加；若修改增加了所授予权益工具的数量，则将增加的权益工具的公允价值相应地确认为取得服务的增加。权益工具公允价值的增加是指修改前后的权益工具在修改日的公允价值之间的差额。若修改减少了股份支付公允价值总额或采用了其他不利于职工的方式修改股份支付计划的条款和条件，则仍继续对取得的服务进行会计处理，视同该变更从未发生，除非本公司取消了部分或全部已授予的权益工具。

(6) 股份支付计划终止的会计处理

如果在等待期内取消了所授予的权益工具或结算了所授予的权益工具（因未满足可行权条件而被取消的除外），本公司：

①将取消或结算作为加速可行权处理，立即确认原本应在剩余等待期内确认的金额；

②在取消或结算时支付给职工的所有款项均作为权益的回购处理，回购支付的金额高于该权益工具在回购日公允价值的部分，计入当期费用。

本公司如果回购其职工已可行权的权益工具，冲减企业的所有者权益；回购支付的款项高于该权益工具在回购日公允价值的部分，计入当期损益。

24. 收入确认原则和计量方法

(1) 一般原则

收入是本公司在日常活动中形成的、会导致股东权益增加且与股东投入资本无关的经济利益的总流入。

本公司在履行了合同中的履约义务，即在客户取得相关商品控制权时确认收入。取得相关商品控制权，是指能够主导该商品的使用并从中获得几乎全部的经济利益。

合同中包含两项或多项履约义务的，本公司在合同开始日，按照各单项履约义务所承诺商品或服务的单独售价的相对比例，将交易价格分摊至各单项履约义务，按照分摊至各单项履约义务的交易价格计量收入。

交易价格是本公司因向客户转让商品或服务而预期有权收取的对价金额，不包括代第三方收取的款项。在确定合同交易价格时，如果存在可变对价，本公司按照期望值或最可能发生金额确定可变对价的最佳估计数，并以不超过在相关不确定性消除时累计已确认收入极可能不会发生重大转回的金额计入交易价格。合同中如果存在重大融资成分，本公司将根据客户在取得商品控制权时即以现金支付的应付金额确定交易价格，该交易价格与合同对价之间的差额，在合同期间内采用实际利率法摊销，对于控制权转移与客户支付价款间隔未超过一年的，本公司不考虑其中的融资成分。

满足下列条件之一的，属于在某一时段内履行履约义务；否则，属于在某一时点履行履约义务：

①客户在本公司履约的同时即取得并消耗本公司履约所带来的经济利益；

②客户能够控制本公司履约过程中在建的商品；

③本公司履约过程中所产出的商品具有不可替代用途，且本公司在整个合同期间内有权就累计至今已完成的履约部分收取款项。

对于在某一时段内履行的履约义务，本公司在该段时间内按照履约进度确认收入，但是，履约进度不能合理确定的除外。本公司按照投入法（或产出法）确定提供服务的履约进度。当履约进度不能合理确定时，本公司已经发生的成本预计能够得到补偿的，按照已经发生的成本金额确认收入，直到履约进度能够合理确定为止。

对于在某一时点履行的履约义务，本公司在客户取得相关商品控制权时点确认收入。在判断客户是否已取得商品或服务控制权时，本公司会考虑下列迹象：

- ①本公司就该商品或服务享有现时收款权利，即客户就该商品负有现时付款义务；
- ②本公司已将该商品的法定所有权转移给客户，即客户已拥有了该商品的法定所有权；
- ③本公司已将该商品的实物转移给客户，即客户已实物占有该商品；
- ④本公司已将该商品所有权上的主要风险和报酬转移给客户，即客户已取得该商品所有权上的主要风险和报酬；
- ⑤客户已接受该商品。

（2）具体方法

本公司收入确认的具体方法如下：

本公司的收入主要来自销售产品，本公司销售的产品主要包括背光显示模组、液晶显示模组、五金件、橡胶件及智能显示组件等。

本公司在履行了合同中的履约义务，即在客户取得相关商品或服务控制权时，按照分摊至该项履约义务的交易价格确认收入。履约义务，是指合同中本公司向客户转让可明确区分商品或服务的承诺。

对于国内销售，本公司将产品按照合同运至约定交货地点或由买方自行提货，并由买方验收确认后，该产品的控制权转移至客户，本公司于该时点确认产品销售收入。

对于出口销售，本公司根据与客户的不同约定，确认产品控制权转移的时点。其中

采用 EXW 条款，于买方指定承运人上门提货时该产品的控制权转移至客户，本公司确认产品销售收入；采用 FOB 和 CIF 条款，将产品按照合同规定办理出口报关手续并装船越过船舷时该产品的控制权转移至客户，本公司确认产品销售收入；采用 DDU 条款，本公司以产品交付至买方指定收货地点时该产品的控制权转移至客户，本公司确认产品销售收入。

交易价格，是指本公司因向客户转让商品或服务而预期有权收取的对价金额，但不包含代第三方收取的款项以及本公司预期将退还给客户的款项。在确定交易价格时，本公司考虑可变对价、应付客户对价等因素的影响。

对于附有质量保证条款的销售，如果该质量保证在向客户保证所销售商品或服务符合既定标准之外提供了一项单独的服务，该质量保证构成单项履约义务。否则，本公司按照《企业会计准则第 13 号—或有事项》规定对质量保证责任进行会计处理。

本公司根据在向客户转让商品或服务前是否拥有对该商品或服务的控制权，来判断从事交易时本公司的身份是主要责任人还是代理人。本公司在向客户转让商品或服务前能够控制该商品或服务的，本公司为主要责任人，按照已收或应收对价总额确认收入；否则，本公司为代理人，按照预期有权收取的佣金或手续费的金额确认收入，该金额按照已收或应收对价总额扣除应支付给其他相关方的价款后的净额确定。

本公司向客户预收销售商品或服务款项的，首先将该款项确认为负债，待履行了相关履约义务时再转为收入。

25. 合同成本

(1) 取得合同的成本

本公司为取得合同发生的增量成本(即不取得合同就不会发生的成本)预期能够收回的，确认为一项资产，并采用与该资产相关的商品或服务收入确认相同的基础进行推销，计入当期损益。若该项资产摊销期限不超过一年的，在发生时计入当期损益。本公司为取得合同发生的其他支出，在发生时计入当期损益，明确由客户承担的除外。

(2) 履行合同的成本

本公司为履行合同发生的成本，不属于除收入准则外的其他企业会计准则规范范围

且同时满足下列条件的，确认为一项资产：

①该成本与一份当前或预期取得的合同直接相关；

②该成本增加了本公司未来用于履行履约义务的资源；

③该成本预期能够收回。上述资产采用与该资产相关的商品或服务收入确认相同的基础进行摊销，计入当期损益。

（3）与合同成本有关的资产的减值损失

在确定与合同成本有关的资产的减值损失时，首先对按照其他相关企业会计准则确认的、与合同有关的其他资产确定减值损失；然后，对于与合同成本有关的资产，其账面价值高于下列两项的差额的，超出部分计提减值准备，并确认为资产减值损失：

①本公司因转让与该资产相关的商品或服务预期能够取得的剩余对价；

②为转让该相关商品或服务估计将要发生的成本。

与合同成本相关的资产计提减值准备后，如果以前期间减值的因素发生变化，使得上述两项差额高于该资产账面价值的，转回原已计提的资产减值准备，并计入当期损益，但转回后的资产账面价值不超过假定不计提减值准备情况下该资产在转回日的账面价值。

26. 政府补助

（1）政府补助的确认

政府补助同时满足下列条件的，才能予以确认：

①本公司能够满足政府补助所附条件；

②本公司能够收到政府补助。

（2）政府补助的计量

政府补助为货币性资产的，按照收到或应收的金额计量。

（3）政府补助的会计处理

①与资产相关的政府补助

公司取得的、用于购建或以其他方式形成长期资产的政府补助划分为与资产相关的政府补助。与资产相关的政府补助确认为递延收益，在相关资产使用期限内按照合理、系统的方法分期计入损益。按照名义金额计量的政府补助，直接计入当期损益。相关资产在使用寿命结束前被出售、转让、报废或发生毁损的，将尚未分配的相关递延收益余额转入资产处置当期的损益。

②与收益相关的政府补助

除与资产相关的政府补助之外的政府补助划分为与收益相关的政府补助。与收益相关的政府补助，分情况按照以下规定进行会计处理：

用于补偿本公司以后期间的相关成本费用或损失的，确认为递延收益，并在确认相关成本费用或损失的期间，计入当期损益；

用于补偿本公司已发生的相关成本费用或损失的，直接计入当期损益。

对于同时包含与资产相关部分和与收益相关部分的政府补助，区分不同部分分别进行会计处理；难以区分的，整体归类为与收益相关的政府补助。

与本公司日常活动相关的政府补助，按照经济业务实质，计入其他收益。与本公司日常活动无关的政府补助，计入营业外收支。

27. 递延所得税资产和递延所得税负债

本公司通常根据资产与负债在资产负债表日的账面价值与计税基础之间的暂时性差异，采用资产负债表债务法将应纳税暂时性差异或可抵扣暂时性差异对所得税的影响额确认和计量为递延所得税负债或递延所得税资产。本公司不对递延所得税资产和递延所得税负债进行折现。

(1) 递延所得税资产的确认

对于可抵扣暂时性差异、能够结转以后年度的可抵扣亏损和税款抵减，其对所得税的影响额按预计转回期间的所得税税率计算，并将该影响额确认为递延所得税资产，但是以本公司很可能取得用来抵扣可抵扣暂时性差异、可抵扣亏损和税款抵减的未来应纳税所得额为限。

同时具有下列特征的交易或事项中因资产或负债的初始确认所产生的可抵扣暂时

性差异对所得税的影响额不确认为递延所得税资产：

A. 该项交易不是企业合并；

B. 交易发生时既不影响会计利润也不影响应纳税所得额（或可抵扣亏损）。

但同时满足上述两个条件，且初始确认的资产和负债导致产生等额应纳税暂时性差异和可抵扣暂时性差异的单项交易，不适用该项豁免初始确认递延所得税负债和递延所得税资产的规定。对该交易因资产和负债的初始确认所产生的应纳税暂时性差异和可抵扣暂时性差异，本公司在交易发生时分别确认相应的递延所得税负债和递延所得税资产。

本公司对与子公司、联营公司及合营企业投资相关的可抵扣暂时性差异，同时满足下列两项条件的，其对所得税的影响额（才能）确认为递延所得税资产：

A. 暂时性差异在可预见的未来很可能转回；

B. 未来很可能获得用来抵扣可抵扣暂时性差异的应纳税所得额；

资产负债表日，有确凿证据表明未来期间很可能获得足够的应纳税所得额用来抵扣可抵扣暂时性差异的，确认以前期间未确认的递延所得税资产。

在资产负债表日，本公司对递延所得税资产的账面价值进行复核。如果未来期间很可能无法获得足够的应纳税所得额用以抵扣递延所得税资产的利益，减记递延所得税资产的账面价值。在很可能获得足够的应纳税所得额时，减记的金额予以转回。

（2）递延所得税负债的确认

本公司所有应纳税暂时性差异均按预计转回期间的所得税税率计量对所得税的影响，并将该影响额确认为递延所得税负债，但下列情况的除外：

①因下列交易或事项中产生的应纳税暂时性差异对所得税的影响不确认为递延所得税负债：

A. 商誉的初始确认；

B. 具有以下特征的交易中产生的资产或负债的初始确认：该交易不是企业合并，并且交易发生时既不影响会计利润也不影响应纳税所得额或可抵扣亏损。

②本公司对与子公司、合营企业及联营企业投资相关的应纳税暂时性差异，其所

得税的影响额一般确认为递延所得税负债，但同时满足以下两项条件的除外：

- A. 本公司能够控制暂时性差异转回的时间；
- B. 该暂时性差异在可预见的未来很可能不会转回。

(3) 递延所得税资产和递延所得税负债以净额列示的依据

本公司在同时满足下列条件时，将递延所得税资产及递延所得税负债以抵销后的净额列示：

① 本公司拥有以净额结算当期所得税资产及当期所得税负债的法定权利；

② 递延所得税资产及递延所得税负债是与同一税收征管部门对同一纳税主体征收的所得税相关或者对不同的纳税主体相关，但在未来每一具有重要性的递延所得税资产和递延所得税负债转回的期间内，涉及的纳税主体意图以净额结算当期所得税资产和负债或是同时取得资产、清偿负债。

28. 租赁

(1) 租赁的识别

在合同开始日，本公司评估合同是否为租赁或者包含租赁，如果合同中一方让渡了在一定期间内控制一项或多项已识别资产使用的权利以换取对价，则该合同为租赁或者包含租赁。为确定合同是否让渡了在一定期间内控制已识别资产使用的权利，本公司评估合同中的客户是否有权获得在使用期间内因使用已识别资产所产生的几乎全部经济利益，并有权在该使用期间主导已识别资产的使用。

(2) 单独租赁的识别

合同中同时包含多项单独租赁的，本公司将合同予以分拆，并分别各项单独租赁进行会计处理。同时符合下列条件的，使用已识别资产的权利构成合同中的一项单独租赁：

① 承租人可从单独使用该资产或将其与易于获得的其他资源一起使用中获利；② 该资产与合同中的其他资产不存在高度依赖或高度关联关系。

(3) 本公司作为承租人的会计处理方法

在租赁期开始日，本公司将租赁期不超过 12 个月，且不包含购买选择权的租赁认

定为短期租赁；将单项租赁资产为全新资产时价值不超过 40,000 元的租赁认定为低价值资产租赁。对短期租赁和低价值资产租赁，本公司在租赁期内各个期间按照直线法将租赁付款额计入相关资产成本或当期损益。

除上述采用简化处理的短期租赁和低价值资产租赁外，在租赁期开始日，公司对租赁确认使用权资产和租赁负债。

①使用权资产

使用权资产，是指承租人可在租赁期内使用租赁资产的权利。

在租赁期开始日，使用权资产按照成本进行初始计量。该成本包括：

- 租赁负债的初始计量金额；
- 在租赁期开始日或之前支付的租赁付款额，存在租赁激励的，扣除已享受的租赁激励相关金额；
- 承租人发生的初始直接费用；
- 承租人为拆卸及移除租赁资产、复原租赁资产所在场地或将租赁资产恢复至租赁条款约定状态预计将发生的成本。本公司按照预计负债的确认标准和计量方法对该成本进行确认和计量，详见附注三、22。前述成本属于为生产存货而发生的将计入存货成本。

使用权资产折旧采用年限平均法分类计提。对于能合理确定租赁期届满时将会取得租赁资产所有权的，在租赁资产预计剩余使用寿命内，根据使用权资产类别和预计净残值率确定折旧率；对于无法合理确定租赁期届满时将会取得租赁资产所有权的，在租赁期与租赁资产剩余使用寿命两者孰短的期间内，根据使用权资产类别确定折旧率。

②租赁负债

租赁负债应当按照租赁期开始日尚未支付的租赁付款额的现值进行初始计量。租赁付款额包括以下五项内容：

- 固定付款额及实质固定付款额，存在租赁激励的，扣除租赁激励相关金额；
- 取决于指数或比率的可变租赁付款额；

- 购买选择权的行权价格，前提是承租人合理确定将行使该选择权；
- 行使终止租赁选择权需支付的款项，前提是租赁期反映出承租人将行使终止租赁选择权；
- 根据承租人提供的担保余值预计应支付的款项。

计算租赁付款额现值时采用租赁内含利率作为折现率，无法确定租赁内含利率的，采用公司增量借款利率作为折现率。租赁付款额与其现值之间的差额作为未确认融资费用，在租赁期各个期间内按照确认租赁付款额现值的折现率确认利息费用，并计入当期损益。未纳入租赁负债计量的可变租赁付款额于实际发生时计入当期损益。

租赁期开始日后，当实质固定付款额发生变动、担保余值预计的应付金额发生变化、用于确定租赁付款额的指数或比率发生变动、购买选择权、续租选择权或终止选择权的评估结果或实际行权情况发生变化时，本公司按照变动后的租赁付款额的现值重新计量租赁负债，并相应调整使用权资产的账面价值。

(4) 本公司作为出租人的会计处理方法

在租赁开始日，本公司将实质上转移了与租赁资产所有权有关的几乎全部风险和报酬的租赁划分为融资租赁，除此之外的均为经营租赁。

①经营租赁

本公司在租赁期内各个期间按照直线法将租赁收款额确认为租金收入，发生的初始直接费用予以资本化并按照与租金收入确认相同的基础进行分摊，分期计入当期损益。本公司取得的与经营租赁有关的未计入租赁收款额的可变租赁付款额在实际发生时计入当期损益。

②融资租赁

在租赁开始日，本公司按照租赁投资净额(未担保余值和租赁期开始日尚未收到的租赁收款额按照租赁内含利率折现的现值之和)确认应收融资租赁款，并终止确认融资租赁资产。在租赁期的各个期间，本公司按照租赁内含利率计算并确认利息收入。

本公司取得的未纳入租赁投资净额计量的可变租赁付款额在实际发生时计入当期损益。

（5）租赁变更的会计处理

①租赁变更作为一项单独租赁

租赁发生变更且同时符合下列条件的，本公司将该租赁变更作为一项单独租赁进行会计处理：A.该租赁变更通过增加一项或多项租赁资产的使用权而扩大了租赁范围；B.增加的对价与租赁范围扩大部分的单独价格按该合同情况调整后的金额相当。

②租赁变更未作为一项单独租赁

A.本公司作为承租人

在租赁变更生效日，本公司重新确定租赁期，并采用修订后的折现率对变更后的租赁付款额进行折现，以重新计量租赁负债。在计算变更后租赁付款额的现值时，采用剩余租赁期间的租赁内含利率作为折现率；无法确定剩余租赁期间的租赁内含利率的，采用租赁变更生效日的增量借款利率作为折现率。

就上述租赁负债调整的影响，区分以下情形进行会计处理：

- 租赁变更导致租赁范围缩小或租赁期缩短的，调减使用权资产的账面价值，并将部分终止或完全终止租赁的相关利得或损失计入当期损益；
- 其他租赁变更，相应调整使用权资产的账面价值。

B.本公司作为出租人

经营租赁发生变更的，本公司自变更生效日起将其作为一项新租赁进行会计处理，与变更前租赁有关的预收或应收租赁收款额视为新租赁的收款额。

融资租赁的变更未作为一项单独租赁进行会计处理的，本公司分别下列情形对变更后的租赁进行处理：如果租赁变更在租赁开始日生效，该租赁会被分类为经营租赁的，本公司自租赁变更生效日开始将其作为一项新租赁进行会计处理，并以租赁变更生效日前的租赁投资净额作为租赁资产的账面价值；如果租赁变更在租赁开始日生效，该租赁会被分类为融资租赁的，本公司按照关于修改或重新议定合同的规定进行会计处理。

29. 回购公司股份

- （1）本公司按法定程序报经批准采用收购本公司股票方式减资的，按注销股票面

值总额减少股本，购回股票支付的价款（含交易费用）与股票面值的差额调整所有者权益，超过面值总额的部分，依次冲减资本公积（股本溢价）、盈余公积和未分配利润；低于面值总额的，低于面值总额的部分增加资本公积（股本溢价）。

（2）公司回购的股份在注销或者转让之前，作为库存股管理，回购股份的全部支出转作库存股成本。

（3）库存股转让时，转让收入高于库存股成本的部分，增加资本公积（股本溢价）；低于库存股成本的部分，依次冲减资本公积（股本溢价）、盈余公积、未分配利润。

30. 重大会计判断和估计

本公司在运用上述会计政策过程中，由于经营活动内在的不确定性，本公司需要对无法准确计量的报表项目的账面价值进行判断、估计和假设。这些判断、估计和假设是基于本公司管理层过去的历史经验，并在考虑其他相关因素的基础上做出的。实际的结果可能与本公司的估计存在差异。

本公司对前述判断、估计和假设在持续经营的基础上进行定期复核，会计估计的变更仅影响变更当期的，其影响数在变更当期予以确认；既影响变更当期又影响未来期间的，其影响数在变更当期和未来期间予以确认。

（1）运用会计政策过程中所做的重要判断

本公司在运用会计政策过程中作出了以下重要判断，并对财务报表中确认的金额产生了重大影响：

进料加工业务收入的确认

根据本公司及下属子公司的业务性质，本公司及子公司东莞伟时科技有限公司(以下简称“东莞伟时”)均属于进料加工贸易企业。本公司进料加工业务的流程为：本公司根据购货方的订单制定进口采购计划，其中部分主要原材料由购货方指定供应商，一般为购货方的同一集团内的关联方，采购价格由本公司与供应商协商确定；待加工为成品后本公司再将产品出口给购货方，产品销售价格由本公司与购货方协商确定。本公司对应收产品销售款及应付材料采购款分别与购货方及供应商进行结算。在进行上述业务活动过程中，本公司对于从供应商购买的材料和生产的产产品均承担存货风险，对于应收

购货方款项承担信用风险。本公司按照进料加工业务进行税务申报和缴纳，进口原材料时进口环节免税，加工成品出口适用“免、抵、退”税政策，并在每月增值税纳税申报时计算免抵退税额。对于上述业务，本公司将购买的购货方指定的原材料作为存货采购处理，将向购货方交付的加工完成的产品作为产品销售处理。

（2）会计估计所采用的关键假设

资产负债表日，会计估计中很可能导致未来期间资产、负债账面价值作出重大调整的关键假设和不确定性主要有：

①固定资产预计可使用年限和预计残值

本公司管理层负责评估确认固定资产的预计使用寿命和相关折旧费用。这项估计是以性质和功能类似的固定资产过往的实际使用寿命作为基础。在固定资产使用过程中，其所处的经济环境，技术环境以及其他环境有可能对固定资产使用寿命产生较大影响。如果固定资产使用寿命的预计数与原先估计数有差异，本公司管理层将对折旧进行调整。报告期内，本公司管理层未发现固定资产预计可使用年限和预计残值需要进行调整的情况。

②固定资产减值准备

本公司管理层定期检查固定资产是否存在减值迹象，并在资产的账面价值低于其可回收金额时确认资产减值损失。本公司在有迹象显示固定资产可能出现减值时对该资产进行减值测试。可收回金额为资产公允价值减去处置费用后的净额与其未来现金流量的现值两者之中的较高者。当难以对单项资产的可收回金额进行估计，而以该资产所属的资产组为基础确定资产组的可回收金额时，本公司管理层在确定固定资产所属的资产组的可回收金额时需要考虑包括未来盈利能力，增长率和折现率等因素。

③存货跌价准备

本公司按存货成本高于其可变现净值的差额提取存货跌价准备。存货可变现净值的确认需要综合考虑相关产品的市场需求、期后的产品售价、生产技术革新等情况，从而影响本公司对存货可变现净值的估计。如重新估计结果与现有估计存在差异，该差异将会影响估计改变期间的存货账面价值和损益。

④应收账款的预期信用损失准备

本公司的应收账款均未包含重大融资成分，管理层在评估应收账款预期信用损失准备时需要归集已有的信息并运用重大会计估计，需要归集客户类型、历史坏账记录、违约或延迟付款情况、相关客户的信用记录等，并结合当前外部市场环境、客户情况的变化等前瞻性信息复核应收账款的整个存续期内预期信用损失的金额以估计应收账款的预期信用损失准备金额。本公司定期监控并复核与预期信用损失计算相关的假设。

⑤递延所得税资产的确认

递延所得税资产的确认主要取决于未来的实际盈利以及可抵扣暂时性差异在未来使用年度的实际税率。如果未来实际产生的盈利少于预期，或实际税率低于预期，确认的递延所得税资产将被转回，并计入转回期间的利润表中。

31. 重要会计政策和会计估计的变更

(1) 重要会计政策变更

本报告期内，本公司无重要会计政策变更。

(2) 重要会计估计变更

本报告期内，本公司无重要会计估计变更。

四、税项

1. 主要税种及税率

税种	计税依据	税率
增值税	应纳税增值额(应纳税额按应纳税销售额乘以适用税率扣除当期允许抵扣的进项税后的余额计算)	13%
消费税(日本)	应纳税增值额(销售额乘以适用税率扣除采购额乘以适用税率的余额计算)	10%
城市维护建设税	实际缴纳的增值税	7%
教育费附加	实际缴纳的增值税	3%
地方教育附加	实际缴纳的增值税	2%
房产税	从租计征部分：按照租金收入的12%计缴； 从价计征部分：按税务机关核准的房产余值的1.2%计缴	12%；1.2%
土地使用税	土地面积	详见下表

税种	计税依据	税率
固定资产税（日本）	固定资产（房屋建筑物及土地）账面净值为纳税标准	1.4%
企业所得税	应纳税所得额	详见下表

本公司子公司存在不同土地使用税税率的情况

纳税主体名称	所得税税率
本公司	3 元/平方米
淮安伟时科技有限公司(以下简称“淮安伟时”)	5 元/平方米，减半征收

本公司子公司存在不同企业所得税税率的情况

纳税主体名称	所得税税率
本公司	15%
日本伟时株式会社(以下简称“日本伟时”)	区分法人税和地方法人税，根据以下步骤计算： 法人税：对于资本金 1 亿日元以上的普通法人，适用法人税税率 23.2%； 地方法人税：法人税税额的 10.3%。 住民税：按照当地主管部门核准的税收标准(已缴纳的法人税)乘以 6.8%加上定额； 事业税：应纳税所得额 400 万日元以下：3.5%~3.65%；应纳税所得额 400 万日元到 800 万日元之间：5.3%~5.52%；应纳税所得额超过 800 万：7%~7.29%； 特别法人事业税：事业税税额的 37%； 县民税：按照地方法人税税额乘以县民税税率(1%~1.8%)加上定额。
东莞伟时	15%
伟时亚洲有限公司(以下简称“香港伟时”)	对于不超过(含)港币 2,000,000 元的税前利润执行 8.25%的税率，对于税前利润超过港币 2,000,000 元以上的部分执行 16.5%的税率。
淮安伟时	25%
VIETNAMWAYSTECHNOLOGYCOMPANYLIMITED (以下简称“越南伟时”)	20%

2. 税收优惠

本公司于 2024 年 11 月 19 日取得由江苏省科学技术厅、江苏省财政厅及国家税务总局江苏省税务局联合批准的“高新技术企业证书”，编号 GR202432007121，有效期三年，本公司 2024 年至 2026 年执行 15%的企业所得税税率。

东莞伟时于 2025 年 12 月 19 日取得由广东省科学技术厅、广东省财政厅及国家税

务局广东省税务局联合批准的“高新技术企业证书”，编号 GR202544002650，有效期三年，东莞伟时 2025 年至 2027 年执行 15%的企业所得税税率。

五、合并财务报表项目注释

1. 货币资金

项目	2025 年 12 月 31 日	2024 年 12 月 31 日
库存现金	180,896.55	101,099.28
银行存款	331,754,462.94	483,741,451.43
其他货币资金	735,675.76	5,786,030.90
合计	332,671,035.25	489,628,581.61
其中：存放在境外的款项总额	30,712,847.80	70,498,280.89

2. 应收票据

(1) 分类列示

种类	2025 年 12 月 31 日			2024 年 12 月 31 日		
	账面余额	坏账准备	账面价值	账面余额	坏账准备	账面价值
银行承兑汇票	-	-	-	1,610,769.18	-	1,610,769.18
商业承兑汇票	-	-	-	-	-	-
合计	-	-	-	1,610,769.18	-	1,610,769.18

本公司根据业务情况，部分银行承兑汇票的持有业务模式以收取合同现金流量为目标，因此将其分类为以摊余成本计量的金融资产，列示于应收票据。

公司认为所持有的银行承兑汇票因银行违约而产生的信用风险较低，因此未计提信用损失准备。

(2) 期末无已质押的应收票据。

(3) 于本年末及上年末，本公司无未终止确认的已背书或已贴现且在资产负债表日尚未到期的应收票据。

(4) 于本年末，本公司无因出票人未履约而将其转应收账款的票据。

3. 应收账款

(1) 按账龄披露

账龄	2025年12月31日	2024年12月31日
1年以内	822,234,286.29	582,002,989.56
1至2年		-
2至3年		2,147,678.00
3年以上	2,748,507.60	600,829.60
小计	824,982,793.89	584,751,497.16
减：坏账准备	18,946,763.62	18,521,057.93
合计	806,036,030.27	566,230,439.23

(2) 按坏账计提方法分类披露

类别	2025年12月31日				账面价值
	账面余额		坏账准备		
	金额	比例(%)	金额	计提比例(%)	
按单项计提坏账准备	2,748,507.60	0.33	2,748,507.60	100.00	-
深圳市合正汽车电子有限公司	2,748,507.60	0.33	2,748,507.60	100.00	-
按组合计提坏账准备	822,234,286.29	99.67	16,198,256.02	1.97	806,036,030.27
正常类	822,234,286.29	99.67	16,198,256.02	1.97	806,036,030.27
关注类	-	-	-	-	-
合计	824,982,793.89	100.00	18,946,763.62	2.30	806,036,030.27

(续上表)

类别	2024年12月31日				账面价值
	账面余额		坏账准备		
	金额	比例(%)	金额	计提比例(%)	
按单项计提坏账准备	2,748,507.60	0.47	2,748,507.60	100.00	-
深圳市合正汽车电子有限公司	2,748,507.60	0.47	2,748,507.60	100.00	-
按组合计提坏账准备	582,002,989.56	99.53	15,772,550.33	2.71	566,230,439.23
正常类	582,002,989.56	99.53	15,772,550.33	2.71	566,230,439.23
关注类	-	-	-	-	-
合计	584,751,497.16	100.00	18,521,057.93	3.17	566,230,439.23

坏账准备计提的具体说明：

于2025年12月31日，按单项计提坏账准备的说明：深圳市合正汽车电子有限公司因经营不善，还款能力大幅下降，本公司预计款项难以收回，因此全额计提坏账

准备。

(3) 坏账准备的变动情况

类别	2024年12月31日	本期变动金额				2025年12月31日
		计提	收回或转回	转销或核销	其他变动	
单项计提坏账准备	2,748,507.60	-	-	-	-	2,748,507.60
按组合计提坏账准备	15,772,550.33	432,148.03	-	-	-6,442.34	16,198,256.02
合计	18,521,057.93	432,148.03	-	-	-6,442.34	18,946,763.62

(4) 本期无实际核销的应收账款

(5) 按欠款方归集的期末余额前五名的应收账款情况

单位名称	与本公司关系	应收账款期末余额	占应收账款期末余额合计数的比例(%)	应收账款坏账准备期末余额
客户1	第三方	152,054,919.74	18.43	2,995,481.92
客户2	第三方	129,196,867.70	15.66	2,545,178.29
客户3	第三方	112,164,936.57	13.60	2,209,649.25
客户4	第三方	107,373,478.28	13.02	2,115,257.52
客户5	第三方	54,707,774.82	6.63	1,077,743.16
合计		555,497,977.11	67.34	10,943,310.14

4. 应收款项融资

(1) 分类列示

项目	2025年12月31日公允价值	2024年12月31日公允价值
应收票据	133,255,673.34	77,101,764.33
合计	133,255,673.34	77,101,764.33

(2) 期末本公司无已质押的应收款项融资

(3) 期末已背书或贴现但尚未到期的应收款项融资

项目	终止确认金额	未终止确认金额
银行承兑汇票	71.175.755.10	-
合计	71.175.755.10	-

(4) 按减值计提方法分类披露

本公司认为所持有的银行承兑汇票因银行违约而产生的信用风险较低，因此未计提

信用损失准备。

(5) 于本年末，本公司无因出票人未履约而将其转应收账款的票据。

5. 预付款项

(1) 预付款项按账龄列示

账龄	2025年12月31日		2024年12月31日	
	金额	比例(%)	金额	比例(%)
1年以内	2,054,194.92	100.00	442,482.81	100.00
1至2年	-	-	-	-
合计	2,054,194.92	100.00	442,482.81	100.00

(2) 按预付对象归集的期末余额前五名的预付款项情况

单位名称	2025年12月31日余额	占预付款项期末余额合计数的比例(%)
KCN TAN VU - HAIPHONG JOINT STOCK COMPANY	1,111,610.18	54.11
国网汇通金财(北京)信息科技有限公司	708,214.89	34.48
江苏淮安国信热电有限公司	59,788.62	2.91
东莞市天耀五金实业有限公司	31,229.20	1.52
深圳市中海光电科技有限公司	22,302.00	1.09
合计	1,933,144.89	94.11

6. 其他应收款

(1) 分类列示

项目	2025年12月31日	2024年12月31日
应收利息	-	-
应收股利	-	-
其他应收款	5,173,596.12	5,844,121.23
合计	5,173,596.12	5,844,121.23

(2) 其他应收款

①按账龄披露

账龄	2025年12月31日	2024年12月31日
1年以内	296,266.87	3,393,502.38
1至2年	2,572,379.25	2,395,175.00

账龄	2025年12月31日	2024年12月31日
2至3年	2,210,375.00	-
3年以上	522,464.71	544,327.59
小计	5,601,485.83	6,333,004.97
减：坏账准备	427,889.71	488,883.74
合计	5,173,596.12	5,844,121.23

②按款项性质分类情况

款项性质	2025年12月31日	2024年12月31日
保证金、押金	5,530,299.31	6,000,778.78
备用金、员工借款及垫付员工款	23,715.00	165,966.77
其他	47,471.52	166,259.42
小计	5,601,485.83	6,333,004.97
减：坏账准备	427,889.71	488,883.74
合计	5,173,596.12	5,844,121.23

③按坏账计提方法分类披露

A.截至2025年12月31日的坏账准备按三阶段模型计提如下：

阶段	账面余额	坏账准备	账面价值
第一阶段	296,266.87	-	296,266.87
第二阶段	4,877,329.25	-	4,877,329.25
第三阶段	427,889.71	427,889.71	-
合计	5,601,485.83	427,889.71	5,173,596.12

B.截至2024年12月31日的坏账准备按三阶段模型计提如下：

阶段	账面余额	坏账准备	账面价值
第一阶段	3,393,502.38	-	3,393,502.38
第二阶段	2,450,618.85	-	2,450,618.85
第三阶段	488,883.74	488,883.74	-
合计	6,333,004.97	488,883.74	5,844,121.23

本公司对其他应收款在单项资产的基础上确定其信用损失。

④坏账准备的变动情况

坏账准备	第一阶段	第二阶段	第三阶段	合计
	未来12个月预期信用损失	整个存续期预期信用损失(未发生信用减值)	整个存续期预期信用损失(已发生信用减值)	
2024年12月31日余额	-	-	488,883.74	488,883.74
2024年12月31日余额在本期			—	—
--转入第二阶段	-	-	-	-
--转入第三阶段	-	-	-	-
--转回第二阶段	-	-	-	-
--转回第一阶段	-	-	-	-
本期计提	-	-	-	-
本期转回	-	-	23,054.08	23,054.08
本期转销	-	-	-	-
本期核销	-	-	-	-
其他变动	-	-	-37,939.95	-37,939.95
2025年12月31日余额	-	-	427,889.71	427,889.71

①本期无实际核销的其他应收款情况

⑥按欠款方归集的期末余额前五名的其他应收款情况

单位名称	款项的性质	2025年12月31日余额	账龄	占其他应收款期末余额合计数的比例(%)	坏账准备
KCN TAN VU - HAIPHONGJOINT STOCK COMPANY	保证金	2,080,738.59	1-2年	37.15	-
东莞市长安镇涌头股份经济联合社	保证金	1,139,040.00	2-3年	20.33	-
东莞市长安镇涌头溪安股份经济合作社	保证金	1,056,135.00	2-3年	18.85	-
明治安田生命保险相互会社	保证金	309,258.15	3年以上	5.52	309,258.15
DEEP C GREEN ENERGY (VIETNAM) COMPANY LIMITED	保证金	248,848.99	1-2年	4.44	-
合计		4,834,020.73	-	86.29	309,258.15

7. 存货

(1) 存货分类

项目	2025年12月31日			2024年12月31日		
	账面余额	存货跌价准备	账面价值	账面余额	存货跌价准备	账面价值
原材料	106,572,366.02	5,181,016.37	101,391,349.65	67,797,593.49	2,869,900.37	64,927,693.12
在产品	111,562,940.72	2,474,370.83	109,088,569.89	106,590,093.74	1,823,876.25	104,766,217.49
低值易耗品	2,612,750.20	103,524.57	2,509,225.63	1,777,471.55	85,933.32	1,691,538.23
产成品	67,569,751.59	2,845,418.45	64,724,333.14	84,442,920.95	4,528,412.06	79,914,508.89
发出商品	5,202,043.99	43,124.12	5,158,919.87	6,707,100.04	78,762.11	6,628,337.93
合计	293,519,852.52	10,647,454.34	282,872,398.18	267,315,179.77	9,386,884.11	257,928,295.66

(2) 存货跌价准备

项目	2024年12月31日	本期增加金额		本期减少金额		2025年12月31日
		计提	其他	转回或转销	其他	
原材料	2,869,900.37	3,490,858.19	-	1,179,742.19	-	5,181,016.37
在产品	1,823,876.25	1,703,233.61	-	1,052,739.03	-	2,474,370.83
低值易耗品	85,933.32	44,845.48	-	27,254.23	-	103,524.57
产成品	4,528,412.06	1,413,278.16	-	3,096,271.77	-	2,845,418.45
发出商品	78,762.11	43,124.12	-	78,762.11	-	43,124.12
合计	9,386,884.11	6,695,339.56	-	5,434,769.33	-	10,647,454.34

8. 其他流动资产

项目	2025年12月31日	2024年12月31日
预缴所得税	196,818.49	202,255.51
待抵扣增值税	15,195,077.52	14,272,863.59
待摊费用	3,357,304.61	907,755.73
待退还的消费税(日本)	550,471.99	1,232,505.16
再融资中介服务费	666,037.74	-
其他	345,637.35	359,513.63
合计	20,311,347.70	16,974,893.62

9. 长期股权投资

(1) 长期股权投资情况

被投资单位	2024年12月31日	本期增减变动				
		追加投资	减少投资	权益法下确认的投资损益	其他综合收益调整	其他权益变动
联营企业						

被投资单位	2024年12月31日	本期增减变动				
		追加投资	减少投资	权益法下确认的投资损益	其他综合收益调整	其他权益变动
重庆伟时光电科技有限公司	3,210,861.58	-	-	3,629,193.02	-	-
小计	3,210,861.58	-	-	3,629,193.02	-	-
合计	3,210,861.58	-	-	3,629,193.02	-	-

(续上表)

被投资单位	本期增减变动			2025年12月31日	减值准备余额
	宣告发放现金股利或利润	计提减值准备	其他		
联营企业					
重庆伟时光电科技有限公司	-	-	-	6,840,054.60	-
小计	-	-	-	6,840,054.60	-
合计	-	-	-	6,840,054.60	-

10. 其他非流动金融资产

项目	2025年12月31日	2024年12月31日
权益工具投资	73,984,590.00	73,983,702.00
合计	73,984,590.00	73,983,702.00

权益工具投资系本公司持有的安徽省东超科技有限公司的股权，本公司将其作为以公允价值计量且其变动计入当期损益的金融资产，其公允价值的后续变动计入当期损益。

11. 固定资产

(1) 分类列示

项目	2025年12月31日	2024年12月31日
固定资产	896,598,004.96	322,591,465.48
固定资产清理	-	-
合计	896,598,004.96	322,591,465.48

(2) 固定资产

① 固定资产情况

项目	房屋及建筑物	机器设备	运输设备	电子设备	其他设备	合计
一、账面原值：						
1.2024年12月31	132,506,644.80	463,552,945.05	8,450,704.88	56,016,587.17	19,290,630.69	679,817,512.59

项目	房屋及建筑物	机器设备	运输设备	电子设备	其他设备	合计
日						
2.本期增加金额	394,683,569.40	202,424,323.96	1,131,105.66	6,456,072.86	26,290,083.92	630,985,155.80
（1）购置	4,187,443.64	25,766,632.25	923,141.05	2,577,396.70	4,234,660.51	37,689,274.15
（2）在建工程转入	390,496,125.76	176,657,691.71	207,964.61	3,878,676.16	22,055,423.41	593,295,881.65
3.本期减少金额		9,514,430.69	7,943.12	297,015.56	727,111.31	10,546,500.68
（1）处置或报废	-	9,514,430.69	7,943.12	297,015.56	727,111.31	10,546,500.68
4.外币报表折算	-230,682.57	-3,822.75	-73,045.25	-	-16,153.97	-323,704.54
5.2025年12月31日	526,959,531.63	656,459,015.57	9,500,822.17	62,175,644.47	44,837,449.33	1,299,932,463.17
二、累计折旧						
1.2024年12月31日	60,123,637.35	228,032,066.75	7,124,312.42	44,334,953.51	14,508,197.56	354,123,167.59
2.本期增加金额	12,393,092.75	33,226,024.85	528,061.35	5,983,902.11	2,156,940.56	54,288,021.62
（1）计提	12,393,092.75	33,226,024.85	528,061.35	5,983,902.11	2,156,940.56	54,288,021.62
3.本期减少金额	-	6,968,008.09	2,863.29	282,164.78	680,558.45	7,933,594.61
（1）处置或报废	-	6,968,008.09	2,863.29	282,164.78	680,558.45	7,933,594.61
4.外币报表折算	-186,573.96	-2,824.47	-54,212.98	-	-2,404.50	-246,015.91
5.2025年12月31日	72,330,156.14	254,287,259.04	7,595,297.50	50,036,690.84	15,982,175.17	400,231,578.69
三、减值准备						
1.2024年12月31日	-	3,009,601.55	322.50	27,685.25	65,270.22	3,102,879.52
2.本期增加金额	-	-	-	-	-	-
3.本期减少金额	-	-	-	-	-	-
（1）处置或报废	-	-	-	-	-	-
4.2025年12月31日	-	3,009,601.55	322.50	27,685.25	65,270.22	3,102,879.52
四、固定资产账面价值						
1.2025年12月31日账面价值	454,629,375.49	399,162,154.98	1,905,202.17	12,111,268.38	28,790,003.94	896,598,004.96
2.2024年12月31日账面价值	72,383,007.45	232,511,276.75	1,326,069.96	11,653,948.41	4,717,162.91	322,591,465.48

②本公司期末无暂时闲置的固定资产情况。

③本公司无通过经营租赁租出的固定资产。

④本公司期末无办妥产权证书的固定资产。

12. 在建工程

(1) 分类列示

项目	2025年12月31日	2024年12月31日
在建工程	58,489,170.05	402,659,568.48
工程物资	-	-
合计	58,489,170.05	402,659,568.48

(2) 在建工程

①在建工程情况

项目	2025年12月31日			2024年12月31日		
	账面余额	减值准备	账面价值	账面余额	减值准备	账面价值
轻量化车载新型显示组件项目	32,579,130.85	-	32,579,130.85	236,191,973.51	-	236,191,973.51
背光显示模组扩建及智能显示组件新建项目	17,955,313.19	-	17,955,313.19	157,356,853.56	-	157,686,950.65
厂房装修及零星工程	7,525,549.54	-	7,525,549.54	6,024,810.47	-	6,024,810.47
机器设备	429,176.47	-	429,176.47	3,085,930.94	-	3,085,930.94
合计	58,489,170.05	-	58,489,170.05	402,659,568.48	-	402,659,568.48

②重要在建工程项目变动情况

项目名称	预算数	2024年12月31日	本期增加金额	本期转入固定资产金额	本期其他减少金额	2025年12月31日
轻量化车载新型显示组件项目	616,515,900.00	236,191,973.51	160,758,554.64	355,660,693.82	8,710,703.48	32,579,130.85
背光显示模组扩建及智能显示组件新建项目	509,683,600.00	157,356,853.56	79,756,838.32	218,383,934.51	774,444.18	17,955,313.19
合计	1,126,199,500.00	393,548,827.07	240,515,392.96	574,044,628.33	9,485,147.66	50,534,444.04

(续上表)

项目名称	工程累计投入占预算比例(%)	工程进度	利息资本化累计金额	其中：本期利息资本化金额	本期利息资本化率(%)	资金来源
轻量化车载新型显示组件项目	69.77	69.77	3,310,180.31	1,902,626.82	2.46	自有资金、外部借款
背光显示模组扩建及智能显示组件新建项目	65.50	65.50	-	-	-	自有资金、募集资金
合计	-	-	3,310,180.31	1,902,626.82	-	

13. 使用权资产

(1) 使用权资产情况

项目	房屋及建筑物	合计
一、账面原值：		
1.2024年12月31日	65,330,482.59	65,330,482.59
2.本期增加金额	312,737.61	312,737.61
3.本期减少金额	3,624,341.45	3,624,341.45
4.外币报表折算	-1,453,480.52	-1,453,480.52
5.2025年12月31日	60,565,398.23	60,565,398.23
二、累计折旧		
1.2024年12月31日	16,518,543.85	16,518,543.85
2.本期增加金额	13,139,011.20	13,139,011.20
(1) 计提	13,139,011.20	13,139,011.20
3.本期减少金额	2,472,007.29	2,472,007.29
(1) 处置	2,472,007.29	2,472,007.29
4.外币报表折算	-111,188.64	-111,188.64
5.2025年12月31日	27,074,359.12	27,074,359.12
三、账面价值		
1.2025年12月31日账面价值	33,491,039.11	33,491,039.11
2.2024年12月31日账面价值	48,811,938.74	48,811,938.74

2025年度使用权资产计提的折旧金额为13,139,011.20元，其中计入管理费用的折旧费用为3,864,208.14元，计入研发费用的折旧费用685,152.00元，计入制造费用的折旧费用8,589,651.06元。

14. 无形资产

(1) 无形资产情况

项目	位于中国的土地使用权	位于日本的土地使用权	软件	合计
一、账面原值				
1.2024年12月31日	32,265,436.40	2,967,776.44	7,127,282.38	42,360,495.22
2.本期增加金额	-	-	568,932.41	568,932.41
(1) 购置	-	-	110,348.33	110,348.33
(2) 在建工程转入	-	-	458,584.08	458,584.08
3.外币报表折算	-	-92,179.33	-488.15	-92,667.48
4.2025年12月31日	32,265,436.40	2,875,597.11	7,695,726.64	42,836,760.15

项目	位于中国的土地使用权	位于日本的土地使用权	软件	合计
二、累计摊销				
1.2024年12月31日	3,313,416.60	-	4,517,235.70	7,830,652.30
2.本期增加金额	783,807.84	-	813,872.90	1,597,680.74
(1) 计提	783,807.84	-	813,872.90	1,597,680.74
3.外币报表折算	-	-	-11.33	-11.33
4.2025年12月31日	4,097,224.44	-	5,331,097.27	9,428,321.71
三、账面价值				
1.2025年12月31日账面价值	28,168,211.96	2,875,597.11	2,364,629.37	33,408,438.44
2.2024年12月31日账面价值	28,952,019.80	2,967,776.44	2,610,046.68	34,529,842.92

15. 长期待摊费用

项目	2024年12月31日	本期增加	本期减少		2025年12月31日
			本期摊销	其他减少	
装修费及其他	5,917,154.93	9,158,082.27	3,246,577.08	5,161.94	11,823,498.18
合计	5,917,154.93	9,158,082.27	3,246,577.08	5,161.94	11,823,498.18

16. 递延所得税资产、递延所得税负债

(1) 未经抵销的递延所得税资产

项目	2025年12月31日		2024年12月31日	
	可抵扣暂时性差异	递延所得税资产	可抵扣暂时性差异	递延所得税资产
资产减值准备	12,941,594.18	1,949,885.11	11,990,497.48	1,798,574.62
信用减值准备	14,859,032.10	2,229,724.10	14,609,263.08	2,191,389.46
衍生金融负债公允价值变动	-	-	67,227.05	10,084.06
可抵扣亏损	241,995,339.13	36,299,300.88	131,159,597.99	19,673,939.70
租赁负债	36,641,863.12	6,227,938.90	49,203,398.73	8,341,039.84
股份支付	7,290,246.98	1,102,963.43	14,334,148.78	2,150,122.30
递延收益	28,910,601.14	7,227,650.29	23,251,648.70	5,812,912.18
合计	342,638,676.65	55,037,462.71	244,615,781.81	39,978,062.16

(2) 未经抵销的递延所得税负债

项目	2025年12月31日		2024年12月31日	
	应纳税暂时性差异	递延所得税负债	应纳税暂时性差异	递延所得税负债
权益工具投资公允价值变动	38,984,590.00	5,847,688.50	38,983,702.00	5,847,555.30
使用权资产	33,491,039.11	5,695,518.49	48,811,938.74	8,428,249.58
合计	72,475,629.11	11,543,206.99	87,795,640.74	14,275,804.88

(3) 以抵销后净额列示的递延所得税资产或负债

项目	递延所得税资产和负债于2025年12月31日互抵金额	抵销后递延所得税资产或负债于2025年12月31日余额	递延所得税资产和负债于2024年12月31日互抵金额	抵销后递延所得税资产或负债于2024年12月31日余额
递延所得税资产	11,543,206.99	43,494,255.72	14,275,804.88	25,702,257.28
递延所得税负债	11,543,206.99	-	14,275,804.88	-

(4) 未确认递延所得税资产明细

项目	2025年12月31日	2024年12月31日
可抵扣暂时性差异	4,858,898.42	9,519,517.82
可抵扣亏损	5,847,912.94	6,299,730.21
合计	10,706,811.36	15,819,248.03

(5) 未确认递延所得税资产的可抵扣亏损将于以下年度到期

年份	2025年12月31日	2024年12月31日	备注
无到期年限(注)	5,847,912.94	6,299,730.21	
合计	5,847,912.94	6,299,730.21	

注：本集团之部分子公司税务亏损，根据当地法律规定，可于以后年度用于抵扣税务利润。

17. 其他非流动资产

项目	2025年12月31日			2024年12月31日		
	账面余额	减值准备	账面价值	账面余额	减值准备	账面价值
预付设备款	9,288,855.80	-	9,288,855.80	5,736,676.70	-	5,736,676.70
合同取得成本	14,100,782.04	-	14,100,782.04	12,631,273.40	-	12,631,273.40
合计	23,389,637.84	-	23,389,637.84	18,367,950.10	-	18,367,950.10

注：取得合同发生的增量成本将在与该合同相关的收入确认年度采用与收入确认相同的基础进行摊销。

18. 所有权或使用权受到限制的资产

项目	2025年12月31日		
	账面余额	账面价值	受限原因
货币资金	398,056.80	398,056.80	因诉讼事项冻结
货币资金	337,618.96	337,618.96	定期存单质押用于取得银行借款
固定资产	7,118,651.82	1,092,658.12	抵押用于取得借款
无形资产	18,975,519.91	18,170,523.91	抵押用于取得借款
合计	26,829,847.49	19,998,857.79	—

(续上表)

项目	2024年12月31日		
	账面余额	账面价值	受限原因
货币资金	2,000,000.00	2,000,000.00	远期外汇合同保证金
货币资金	347,857.14	347,857.14	定期存单质押用于取得银行借款
固定资产	7,346,845.30	1,376,738.43	抵押用于取得借款
无形资产	19,067,699.24	18,584,701.64	抵押用于取得借款
合计	28,762,401.68	22,309,297.21	—

抵押的无形资产于2025年的摊销额为321,998.40元。

19. 短期借款

项目	2025年12月31日	2024年12月31日
信用借款	156,458,159.51	-
合计	156,458,159.51	-

20. 衍生金融负债

项目	2025年12月31日	2024年12月31日
衍生金融负债	-	1,665,973.68
合计	-	1,665,973.68

本公司的衍生金融负债系未到期远期外汇合约、外汇期权合同，未被指定为套期工具，其公允价值变动而产生的收益或损失，直接计入当期损益。

21. 应付票据

种类	2025年12月31日	2024年12月31日
银行承兑汇票	164,171,570.80	111,196,276.60

种类	2025年12月31日	2024年12月31日
商业承兑汇票	-	-
合计	164,171,570.80	111,196,276.60

22. 应付账款

(1) 按性质列示

项目	2025年12月31日	2024年12月31日
应付货款	649,248,611.21	497,801,150.68
合计	649,248,611.21	497,801,150.68

(2) 期末无账龄超过1年的重要应付账款

23. 合同负债

项目	2025年12月31日	2024年12月31日
预收货款	213,005.00	-
合计	213,005.00	-

24. 应付职工薪酬

(1) 应付职工薪酬列示

项目	2024年12月31日	本期增加	本期减少	2025年12月31日
一、短期薪酬	32,923,257.14	439,603,997.79	430,850,740.74	41,676,514.19
二、离职后福利-设定提存计划	90,648.21	21,049,289.84	21,025,500.54	114,437.51
三、辞退福利	272,211.48	-	-	272,211.48
合计	33,286,116.83	460,653,287.63	451,876,241.28	42,063,163.18

(2) 短期薪酬列示

项目	2024年12月31日	本期增加	本期减少	2025年12月31日
一、工资、奖金、津贴和补贴	32,847,176.21	410,227,270.21	401,485,984.02	41,588,462.40
二、职工福利费	12,305.76	13,677,286.26	13,677,983.37	11,608.65
三、社会保险费	63,775.17	9,523,918.13	9,511,250.16	76,443.14
其中：医疗保险费	-	7,009,555.74	7,009,555.74	-
工伤保险费	-	951,581.66	951,581.66	-
生育保险费	-	984,016.12	984,016.12	-
国外社保	63,775.17	578,764.61	566,096.64	76,443.14

项目	2024年12月31日	本期增加	本期减少	2025年12月31日
四、住房公积金	-	5,788,674.00	5,788,674.00	-
五、工会经费和职工教育经费	-	386,849.19	386,849.19	-
合计	32,923,257.14	439,603,997.79	430,850,740.74	41,676,514.19

(3) 设定提存计划列示

项目	2024年12月31日	本期增加	本期减少	2025年12月31日
离职后福利：				
1.基本养老保险	-	19,488,262.06	19,488,262.06	-
2.失业保险费	-	712,054.25	712,054.25	-
3.国外设定提存计划	90,648.21	848,973.53	825,184.23	114,437.51
合计	90,648.21	21,049,289.84	21,025,500.54	114,437.51

本集团的基本养老保险及失业保险费安排，系按规定参加由中国政府机构设立的基本养老保险、失业保险计划。本公司及子公司淮安伟时于2025年按照员工上年度月平均工资的16%和0.5%每月向基本养老保险、失业保险计划缴存费用，本集团子公司东莞伟时于2025年按照员工上年度月平均工资的16%和0.8%每月向基本养老保险、失业保险计划缴存费用。

除上述每月缴存费用外，本集团不再承担进一步支付义务。相应的支出于发生时计入当期损益或相关资产的成本。

本集团本年应向养老保险、失业保险计划缴存费用人民币19,488,262.06元以及人民币712,054.25元；(2024年：人民币20,710,222.85元以及人民币1,224,908.27元)。于2025年12月31日，除子公司日本伟时外，本集团年末无尚未缴存的养老保险及失业保险。

25. 应交税费

项目	2025年12月31日	2024年12月31日
增值税	2,009,536.34	-
企业所得税	2,672,187.44	4,600,724.42
个人所得税	492,718.83	444,440.21
城市维护建设税及教育费附加	306,479.23	478,036.37
房产税	1,058,699.91	357,099.01
土地使用税	105,895.95	105,895.95

项目	2025年12月31日	2024年12月31日
其他	459,037.60	285,478.38
合计	7,104,555.30	6,271,674.34

26. 其他应付款

(1) 分类列示

项目	2025年12月31日	2024年12月31日
应付利息	-	-
应付股利	-	-
其他应付款	117,475,019.56	188,576,846.65
合计	117,475,019.56	188,576,846.65

(2) 其他应付款

①按款项性质列示其他应付款

项目	2025年12月31日	2024年12月31日
应付工程款	40,483,440.70	56,527,141.62
应付设备款	53,466,320.68	60,027,849.46
服务采购款	16,426,824.70	19,736,174.68
应付保证金	233,856.96	36,784,711.32
员工持股计划回购义务	5,490,362.34	13,570,805.85
其他	1,374,214.18	1,930,163.72
合计	117,475,019.56	188,576,846.65

②期末无账龄超过1年的重要其他应付款

27. 一年内到期的非流动负债

项目	2025年12月31日	2024年12月31日
一年内到期的长期借款	38,727,433.42	1,258,369.79
一年内到期的租赁负债	12,089,268.19	11,583,758.06
合计	50,816,701.61	12,842,127.85

28. 其他流动负债

项目	2025年12月31日	2024年12月31日
预提费用	111,447.12	157,312.65
合计	111,447.12	157,312.65

29. 长期借款

(1) 长期借款分类

项目	2025年12月31日	2024年12月31日	2025年利率区间
保证及抵押借款	236,816,542.83	135,110,223.27	注1
保证借款	42,736.34	684,710.72	注2
小计	236,859,279.17	135,794,933.99	
减：一年内到期的长期借款	38,727,433.42	1,258,369.79	
合计	198,131,845.75	134,536,564.20	

注1：本公司子公司淮安伟时向华夏银行淮安分行借入固定资产借款，借款期限4.5-5年，借款利率为提款前一个工作日LPR减105基点，以淮安伟时土地使用权为抵押，并由本公司提供担保。

注2：本公司子公司日本伟时向三井住友银行借入日元长期借款，借款期限3-8年，利率为市场利率上浮0.3%和0.8%，借款由本公司实际控制人股东渡边庸一提供担保。

注3：于本年末，本公司无已到期未偿还的长期借款。

30. 租赁负债

项目	2025年12月31日	2024年12月31日
租赁付款额	38,962,526.14	53,445,836.65
减：未确认融资费用	2,320,663.02	4,242,437.92
小计	36,641,863.12	49,203,398.73
减：一年内到期的租赁负债	12,089,268.19	11,583,758.06
合计	24,552,594.93	37,619,640.67

31. 递延收益

项目	2024年12月31日	本期增加	本期减少	2025年12月31日	形成原因
政府补助-固定资产建设补贴	21,419,783.22	8,800,000.00	1,309,182.08	28,910,601.14	与资产相关
政府补助-厂房租赁租金补贴	1,831,865.48	-	1,831,865.48	-	与收益相关
合计	23,251,648.70	8,800,000.00	3,141,047.56	28,910,601.14	—

32. 股本

项目	2024年12月31日	本次增减变动(+、-)					2025年12月31日
		发行新股	送股	公积金转股	其他	小计	
股份总数	212,833,460.00	-	-	-	-	-	212,833,460.00

33. 资本公积

项目	2024年12月31日	本期增加	本期减少	2025年12月31日
股本溢价	638,953,117.60	-	10,758,187.24	628,194,930.36
其他资本公积	8,663,380.85	4,318,454.00		12,981,834.85
合计	647,616,498.45	4,318,454.00	10,758,187.24	641,176,765.21

资本公积（股本溢价）本期减少系员工持股计划回购价格和授予价格差额冲减资本公积（股本溢价）10,758,187.24元。

资本公积（其他资本公积）本期增加4,071,653.36元，系公司授予员工限制性股票，确认等待期内的股份支付费用；资本公积（其他资本公积）本期增加246,800.64元，系公司将预计未来期间股权激励可税前扣除金额超过按照企业会计准则确认的股权激励费用的所得税影响确认资本公积（其他资本公积）。

34. 库存股

项目	2024年12月31日	本期增加	本期减少	2025年12月31日
回购库存股	24,610,993.09	-	18,697,630.75	5,913,362.34

公司于2022年3月21日召开第二届董事会第四次会议审议通过了《关于以集中竞价交易方式回购公司股份方案的议案》，回购部分人民币普通股A股，用于股权激励或员工持股计划。回购股份资金总额不低于人民币1,500万元(含)且不超过人民币3,000万元(含)，股份回购价格不超过人民币20元/股(含)，该回购价格上限不高于董事会审议通过回购决议前30个交易日公司股票交易均价的150%。回购期限自董事会审议通过回购股份方案之日起12个月内(即2022年3月21日至2023年3月20日)。公司累计回购股份2,004,937股，回购价格区间为11.66元/股~16.10元/股，占公司总股本的比例为0.94%，累计支付的金额为25,111,993.09元，平均每股成本12.53元。

库存股本期减少，系员工持股计划回购价格和授予价格差额冲减库存股10,758,187.24元；因限制性股票激励计划锁定期届满，对应回购义务到期冲减库存股7,939,443.51元。

35. 其他综合收益

项目	2024年12月31日	本期发生金额				2025年12月31日
		本期所得税前发生额	减：所得税费用	税后归属于母公司	税后归属于少数股东	
一、不能重分类进损益的其他综合收益						
二、将重分类进损益的其他综合收益	821,122.86	-2,444,589.89	-	-2,444,589.89	-	-1,623,467.03
外币财务报表折算差额	821,122.86	-2,444,589.89	-	-2,444,589.89	-	-1,623,467.03
其他综合收益合计	821,122.86	-2,444,589.89	-	-2,444,589.89	-	-1,623,467.03

36. 盈余公积

项目	2024年12月31日	本期增加	本期减少	2025年12月31日
法定盈余公积	49,426,139.25	1,702,786.74	-	51,128,925.99
合计	49,426,139.25	1,702,786.74	-	51,128,925.99

本期盈余公积增加系本公司按《公司法》及本公司章程有关规定，按本期净利润10%提取法定盈余公积金。公司法定盈余公积金累计额为公司注册资本百分之五十以上的，可不再提取。法定盈余公积金经批准后可用于弥补亏损，或者增加股本。

37. 未分配利润

项目	2025年度	2024年度
调整前上期末未分配利润	418,244,528.86	395,875,743.30
调整期初未分配利润合计数(调增+, 调减-)	-	-
调整后期初未分配利润	418,244,528.86	395,875,743.30
加：本期归属于母公司所有者的净利润	22,197,465.92	55,984,069.63
减：提取法定盈余公积	1,702,786.74	4,669,933.51
应付普通股股利	11,705,840.30	28,945,350.56
期末未分配利润	427,033,367.74	418,244,528.86

38. 营业收入和营业成本

项目	2025年度		2024年度	
	收入	成本	收入	成本
主营业务	2,337,905,312.48	2,091,518,262.41	2,011,930,036.74	1,770,159,554.55
其他业务	36,362,987.79	19,275,490.00	15,417,594.65	760,644.15
合计	2,374,268,300.27	2,110,793,752.41	2,027,347,631.39	1,770,920,198.70

(1) 营业收入、营业成本的分解信息

项目	2025 年度		2024 年度	
	收入	成本	收入	成本
按产品类型分类				
背光显示模组	1,537,849,522.56	1,375,324,324.19	1,515,754,288.17	1,344,388,930.86
液晶显示模组	159,063,371.68	127,784,200.03	144,213,841.90	116,281,787.58
五金件	11,653,574.68	8,311,463.89	17,310,127.21	13,799,834.77
橡胶件	79,562,816.99	73,778,768.06	79,636,148.74	78,163,724.66
智能显示组件	542,812,440.33	502,956,922.21	229,249,515.36	212,269,568.09
其他	43,326,574.03	22,638,074.03	41,183,710.01	6,016,352.74
合计	2,374,268,300.27	2,110,793,752.41	2,027,347,631.39	1,770,920,198.70
按客户所属区域				
中国大陆	1,771,459,676.03	1,605,267,058.51	1,350,849,000.68	1,213,631,282.45
日本	283,944,000.50	232,111,447.97	355,538,289.69	289,652,608.74
其他	318,864,623.74	273,415,245.93	320,960,341.02	267,636,307.51
合计	2,374,268,300.27	2,110,793,752.41	2,027,347,631.39	1,770,920,198.70

(2) 履约义务的说明

项目	履行履约义务的时间	重要的支付条款	公司承诺转让商品的性质	是否为主要责任人	公司承担的预期将退还给客户的款项	公司提供的质量保证类型及相关义务
国内销售	按照合同运至约定交货地点或由买方自行提货，并由买方验收确认					
出口销售	采用 EXW 条款的，于买方指定承运人上门提货时；采用 FOB 和 CIF 条款的，将产品按照合同规定办理出口报关手续并装船越过船舷时；采用 DDU 条款的，以产品交付至买方指定收货地点时	以赊销为主，主要客户的信用期限为 30-120 天	背光显示模组、液晶显示模组、五金件、橡胶件、智能显示组件等产品	是	不适用	提供所销售商品符合既定标准的质量保证。本公司所销售的产品有质量缺陷时，客户有权退(换)货，不构成单项履约义务。

39. 税金及附加

项目	2025 年度	2024 年度
城市维护建设税及教育费附加	4,058,167.86	3,118,479.06
房产税	2,685,122.33	1,193,568.51
印花税	1,253,105.87	1,113,006.85
土地使用税	423,583.80	340,105.06
其他	242,800.68	396,486.36
合计	8,662,780.54	6,161,645.84

40. 销售费用

项目	2025 年度	2024 年度
差旅费	3,147,161.31	3,272,067.10
工资福利及附加	19,489,162.47	14,534,885.74
保险费	76,146.86	208,732.58
业务招待费	1,508,165.82	1,800,116.62
服务费	609,477.74	1,606,074.58
股份支付费用	441,432.08	686,950.55
其他	3,879,909.14	2,974,404.48
合计	29,151,455.42	25,083,231.65

41. 管理费用

项目	2025 年度	2024 年度
工资福利及附加	51,816,822.81	48,007,122.04
折旧及摊销	11,941,943.53	7,455,216.57
差旅费	4,234,125.85	3,285,574.01
中介服务费	2,768,869.56	2,653,896.58
办公费	2,238,002.38	1,664,082.94
水电费	3,392,869.49	3,102,891.29
租金	5,722,432.35	3,032,983.51
股份支付费用	1,280,369.32	1,992,493.34
其他	8,627,234.36	6,407,923.10
合计	92,022,669.65	77,602,183.38

42. 研发费用

项目	2025 年度	2024 年度
工资福利及附加	60,214,105.67	50,563,344.45

项目	2025 年度	2024 年度
研发材料费	48,343,775.86	48,206,437.26
研发模具费	11,870,030.55	11,303,091.30
水电费	2,908,325.88	3,343,054.91
折旧及摊销	4,342,463.53	4,721,557.06
股份支付费用	1,309,432.76	2,187,862.06
其他	2,551,229.85	1,364,645.33
合计	131,539,364.10	121,689,992.37

43. 财务费用

项目	2025 年度	2024 年度
利息支出	8,626,819.28	3,240,749.62
其中：租赁负债利息支出	1,731,799.06	1,809,102.28
减：利息收入	9,574,720.33	11,817,702.30
减：利息资本化	1,902,626.82	1,407,553.49
利息净支出	-2,850,527.87	-9,984,506.17
汇兑损益	6,912,132.37	-10,074,357.66
银行手续费	480,825.70	481,367.56
合计	4,542,430.20	-19,577,496.27

44. 其他收益

项目	2025 年度	2024 年度
政府补助	11,934,447.25	8,753,034.90
个税扣缴税款手续费	111,097.41	62,474.22
合计	12,045,544.66	8,815,509.12

45. 投资收益

项目	2025 年度	2024 年度
权益法核算的长期股权投资收益	3,629,193.02	-408,222.69
理财投资收益	1,072,955.96	148,897.21
票据贴现利息	-90,440.82	-
远期外汇合同结算损益	502,880.44	436,495.22
合计	5,114,588.60	177,169.74

46. 公允价值变动收益

产生公允价值变动收益的来源	2025 年度	2024 年度
衍生金融工具产生的公允价值变动收益	1,665,973.68	-1,456,877.92
权益工具投资公允价值变动	888.00	2,877,242.00
合计	1,666,861.68	1,420,364.08

47. 信用减值损失

项目	2025 年度	2024 年度
应收账款坏账损失	-432,148.03	-3,635,412.71
其他应收款坏账损失	23,054.08	30,123.11
合计	-409,093.95	-3,605,289.60

48. 资产减值损失

项目	2025 年度	2024 年度
存货跌价损失	-6,695,339.56	-6,639,994.16

49. 资产处置收益

项目	2025 年度	2024 年度
处置未划分为持有待售的固定资产、在建工程、生产性生物资产及无形资产的处置利得或损失	234,185.04	-76,026.90
其中：固定资产	234,185.04	-76,026.90
合计	234,185.04	-76,026.90

50. 营业外收入

项目	2025 年度	2024 年度	计入当期非经常性损益的金额
其他	155,605.71	33,002.62	155,605.71
合计	155,605.71	33,002.62	155,605.71

51. 营业外支出

项目	2025 年度	2024 年度	计入当期非经常性损益的金额
非流动资产处置损失	82,190.79	-	82,190.79
对外捐赠	10,000.00	50,000.00	10,000.00
罚款及滞纳金支出	91,543.33	173,567.71	91,543.33
其他	4,500.00	11,800.00	4,500.00
合计	188,234.12	235,367.71	188,234.12

52. 所得税费用

(1) 所得税费用的组成

项目	2025 年度	2024 年度
当期所得税费用	4,835,007.98	5,357,856.04
递延所得税费用	-17,552,507.89	-15,984,682.76
合计	-12,717,499.91	-10,626,826.72

(2) 会计利润与所得税费用调整过程

项目	2025 年度	2024 年度
利润总额	9,479,966.01	45,357,242.91
按法定/适用税率计算的所得税费用	1,452,310.61	6,803,586.42
子公司适用不同税率的影响	3,154,828.83	67,225.11
调整以前期间所得税的影响	837,876.41	-
非应税收入的影响	-	-
不可抵扣的成本、费用和损失的影响	1,214,978.48	388,221.89
使用前期未确认递延所得税资产的可抵扣亏损的影响	-	-746,624.72
本期未确认递延所得税资产的可抵扣暂时性差异或可抵扣亏损的影响	26,989.87	512,014.18
研发费用加计扣除	-19,377,158.63	-17,645,593.88
税收优惠的纳税影响	-27,325.48	-5,655.72
所得税费用	-12,717,499.91	-10,626,826.72

53. 现金流量表项目注释

(1) 与经营活动有关的现金

①收到的其他与经营活动有关的现金

项目	2025 年度	2024 年度
政府补助	20,734,447.25	28,124,524.31
利息收入	9,574,720.33	12,837,301.31
收到的保证金	-	36,664,000.00
代收员工持股计划解禁出售的资金	10,201,101.73	
其他	31,194.90	1,722,921.60
合计	40,541,464.21	79,348,747.22

②支付的其他与经营活动有关的现金

项目	2025 年度	2024 年度
金融机构手续费	480,825.70	481,367.56
支付非工资性费用等支出	104,040,568.46	91,102,041.65
支付的保证金	36,692,000.00	
支付员工持股计划代收款	9,464,241.17	
其他	676,731.74	146,736.22
合计	151,354,367.07	91,730,145.43

(2) 与投资活动有关的现金

①收到的其他与投资活动有关的现金

项目	2025 年度	2024 年度
理财产品赎回	15,000,000.00	46,000,000.00
保证金赎回	2,000,000.00	-
合计	17,000,000.00	46,000,000.00

②支付的其他与投资活动有关的现金

项目	2025 年度	2024 年度
购买理财产品	15,000,000.00	36,000,000.00
支付保证金	-	2,000,000.00
合计	15,000,000.00	38,000,000.00

(3) 与筹资活动有关的现金

①收到的其他与筹资活动有关的现金

项目	2025 年度	2024 年度
实施员工持股计划收到的认购资金	56,400.00	70,500.00
合计	56,400.00	70,500.00

②支付的其他与筹资活动有关的现金

项目	2025 年度	2024 年度
支付租赁费	14,606,072.29	10,500,635.34
员工持股计划认购资金退回	197,400.00	352,500.00
支付再融资中介服务费	666,037.74	-
合计	15,469,510.03	10,853,135.34

③筹资活动产生的各项负债变动情况

项目	2024年12月31日	本期增加		本期减少		2025年12月31日
		现金变动	非现金变动	现金变动	非现金变动	
其他应付款-员工持股计划	13,570,805.85	56,400.00	-	197,400.00	7,939,443.51	5,490,362.34
其他应付款-应付股利	-	-	11,705,840.30	11,705,840.30	-	-
短期借款	-	206,400,000.00	1,735,720.28	51,677,560.77	-	156,458,159.51
长期借款（含一年内到期）	135,794,934.00	102,345,987.33	3,312,000.73	4,475,957.87	117,685.02	236,859,279.17
租赁负债（含一年内到期）	49,203,398.73	-	2,044,536.68	14,606,072.29	-	36,641,863.12
合计	198,569,138.58	308,802,387.33	18,798,097.99	82,662,831.23	8,057,128.53	435,449,664.14

54. 现金流量表补充资料

(1) 现金流量表补充资料

补充资料	2025年度	2024年度
1. 将净利润调节为经营活动现金流量：		
净利润	22,197,465.92	55,984,069.63
加：资产减值准备	6,695,339.56	6,639,994.16
信用减值准备	409,093.95	3,605,289.60
固定资产折旧、投资性房地产折旧、油气资产折耗、生产性生物资产折旧	54,288,021.62	43,905,970.65
使用权资产折旧	13,139,011.20	11,222,567.85
无形资产摊销	1,597,680.74	1,537,114.99
长期待摊费用摊销	3,251,739.02	1,682,030.11
处置固定资产、无形资产和其他长期资产的损失（收益以“-”号填列）	-234,185.04	76,026.90
公允价值变动损失（收益以“-”号填列）	-1,666,861.68	-1,420,364.08
财务费用（收益以“-”号填列）	9,947,297.74	-5,384,984.08
投资损失（收益以“-”号填列）	-5,114,588.60	-177,169.74
递延所得税资产减少（增加以“-”号填列）	-17,791,998.44	-16,787,037.81
递延所得税负债增加（减少以“-”号填列）	-	-
存货的减少（增加以“-”号填列）	-31,639,442.08	-65,571,835.97
经营性应收项目的减少（增加以“-”号填列）	-298,813,543.50	-235,521,337.63
经营性应付项目的增加（减少以“-”号填列）	197,659,389.06	380,129,128.14
其他	4,071,653.36	7,359,972.93

补充资料	2025 年度	2024 年度
经营活动产生的现金流量净额	-42,003,927.17	187,279,435.65
2. 不涉及现金收支的重大投资和筹资活动:		
新增的使用权资产	312,737.61	20,736,158.96
3. 现金及现金等价物净变动情况:		
现金的期末余额	331,935,359.49	487,280,724.47
减: 现金的期初余额	487,280,724.47	513,464,481.80
加: 现金等价物的期末余额		-
减: 现金等价物的期初余额		-
现金及现金等价物净增加额	-155,345,364.98	-26,183,757.33

(2) 现金和现金等价物构成情况

项目	2025 年 12 月 31 日	2024 年 12 月 31 日
一、现金	331,935,359.49	487,280,724.47
其中: 库存现金	180,896.55	101,099.28
可随时用于支付的银行存款	331,754,462.94	487,179,625.19
二、期末现金及现金等价物余额	331,935,359.49	487,280,724.47

(3) 不属于现金及现金等价物的货币资金

项目	2025 年度	2024 年度	理由
质押的定期存单	337,618.96	347,857.14	使用受限
保证金	-	2,000,000.00	使用受限
冻结资金	398,056.80	-	使用受限
合计	735,675.76	2,347,857.14	

55. 外币货币性项目

(1) 外币货币性项目:

项目	2025 年 12 月 31 日 外币余额	折算汇率	2025 年 12 月 31 日折算人民 币余额
货币资金			
其中: 美元	21,852,781.43	7.0288	153,598,830.12
日元	238,895,230.91	0.0448	10,701,789.66
港币	14,103.78	0.9032	12,738.82
韩元	11,162,734.00	0.0049	54,253.87
台币	377.00	0.2231	84.11
欧元	3,775.20	8.4400	31,862.69

项目	2025年12月31日 外币余额	折算汇率	2025年12月31日折算人民 币余额
越南盾	792,052,158.00	0.0003	210,606.52
应收账款			
其中：美元	30,044,431.69	7.0288	211,176,301.46
日元	3,842,486,756.00	0.0448	172,131,879.21
越南盾	34,557,433,209.00	0.0003	9,188,814.98
应付账款			
其中：美元	25,857,958.45	7.0288	181,750,418.35
日元	142,429,515.00	0.0448	6,380,414.98
港币	338,792.27	0.9032	306,003.95
越南盾	31,863,489,347.00	0.0003	8,472,495.81
其他应收款			
其中：日元	14,482,799.00	0.0448	648,785.95
越南盾	8,925,798,000.00	0.0003	2,373,368.01
其他应付款			
其中：美元	75,200.40	7.0288	528,568.57
日元	149,048,343.00	0.0448	6,676,918.62
越南盾	3,042,002,878.00	0.0003	808,867.99

(2) 境外经营实体说明

本公司位于日本、中国香港、越南的子公司分别根据其经营活动所处的主要经济环境中的货币确定日元、人民币和越南盾为其记账本位币。本公司编制本财务报表时所采用的货币为人民币，参见附注三、4。

56. 租赁

(1) 本公司作为承租人

与租赁相关的当期损益及现金流

项目	2025年度金额
租赁负债的利息费用	1,731,799.06
本期计入当期损益的采用简化处理的短期及低价值租赁费用	1,680,683.83
与租赁相关的总现金流出	16,286,756.12

(2) 本公司作为出租人

①经营租赁

A.租赁收入

项目	2025 年度金额
租赁收入	172,690.64
其中：未纳入租赁收款额计量的可变租赁付款额相关收入	172,690.64

六、研发支出

1.按费用性质列示

项目	2025 年度	2024 年度
工资福利及附加	60,214,105.67	50,563,344.45
研发材料费	48,343,775.86	48,206,437.26
研发模具费	11,870,030.55	11,303,091.30
水电费	2,908,325.88	3,343,054.91
折旧及摊销	4,342,463.53	4,721,557.06
股份支付费用	1,309,432.76	2,187,862.06
其他	2,551,229.85	1,364,645.33
合计	131,539,364.10	121,689,992.37
其中：费用化研发支出	131,539,364.10	121,689,992.37
资本化研发支出	-	-

七、合并范围的变更

本期合并范围未发生变更。

八、在其他主体中的权益

1. 在子公司中的权益

(1) 企业集团的构成

子公司名称	注册资本	主要经营地	注册地	业务性质	持股比例(%)		取得方式
					直接	间接	
日本伟时	10,000,000.00 日元	日本	日本	背光源研发、橡胶产品研发及生产	100.00	-	同一控制下企业合并
东莞伟时	6,000,000.00 美	中国东莞	中国东莞	背光源研	-	100.00	同一控制

子公司名称	注册资本	主要经营地	注册地	业务性质	持股比例(%)		取得方式
					直接	间接	
	元			发及生产、橡胶产品研发及生产			下企业合并
香港伟时	10,000,000.00 港币	中国香港	中国香港	背光源、橡胶产品相关采购销售	-	100.00	同一控制下企业合并
淮安伟时	100,000,000.00 人民币	中国淮安	中国淮安	背光源零部件及配件研发及生产	100.00	-	设立
越南伟时	5,000,000.00 美元	越南	越南	背光源零部件及配件研发及生产	100.00	-	设立

子公司实收资本于 2025 年发生变化情况如下：

子公司名称	年初余额	本年增加	本年减少	年末金额
淮安伟时	75,000,000.00	25,000,000.00	-	100,000,000.00

2. 在联营企业中的权益

联营企业名称	主要经营地	注册地	业务性质	持股比例(%)		对合营企业或联营企业投资的会计处理方法
				直接	间接	
重庆伟时	中国重庆	中国重庆	背光源研发及生产	40.00	-	权益法

- (1) 联营企业向本公司转移资金的能力不存在重大限制；
- (2) 本公司不存在与联营企业投资相关的或有负债
- (3) 不重要的联营企业的汇总财务信息

项目	2025 年 12 月 31 日/2025 年度	2024 年 12 月 31 日/2024 年度
联营企业：		
投资账面价值合计	6,840,054.60	3,210,861.58
下列各项按持股比例计算的合计数		
——净利润	3,629,193.02	-408,222.69
——其他综合收益	-	-

项目	2025年12月31日/2025年度	2024年12月31日/2024年度
——综合收益总额	3,629,193.02	-408,222.69

九、政府补助

1. 期末按应收金额确认的政府补助

截至2025年12月31日，公司无政府补助应收款项。

2. 涉及政府补助的负债项目

项目	2024年12月31日余额	本期新增补助金额	本期转入其他收益	其他变动(减少以“-”号填列)	2025年12月31日余额	与资产/收益相关
递延收益	21,419,783.22	8,800,000.00	1,309,182.08		28,910,601.14	与资产相关
递延收益	1,831,865.48		760,425.63	-1,071,439.85	-	与收益相关
合计	23,251,648.70	8,800,000.00	2,069,607.71	-1,071,439.85	28,910,601.14	—

3. 计入当期损益的政府补助

利润表列报项目	2025年度	2024年度	与资产/收益相关
其他收益	1,309,182.08	571,077.80	与资产相关
其他收益	10,625,265.17	8,181,957.10	与收益相关
合计	11,934,447.25	8,753,034.90	

十、与金融工具相关的风险

本公司与金融工具相关的风险源于本公司在经营过程中所确认的各类金融资产和金融负债，包括：信用风险、流动性风险和市场风险。

本公司与金融工具相关的各类风险的管理目标和政策的制度由本公司管理层负责。经营管理层通过职能部门负责日常的风险管理。本公司内部审计部门对公司风险管理的政策和程序的执行情况进行日常监督，并且将有关发现及时报告给本公司审计委员会。

本公司风险管理的总体目标是在不过度影响公司竞争力和应变力的情况下，制定尽可能降低各类与金融工具相关风险的风险管理政策。

1. 信用风险

信用风险，是指金融工具的一方未能履行义务从而导致另一方发生财务损失的风险。本公司的信用风险主要产生于货币资金、应收票据、应收账款、应收款项融资、其他应收款等，这些金融资产的信用风险源自交易对手违约，最大的风险敞口等于这些工具的

账面金额。

本公司货币资金主要存放于商业银行等金融机构，本公司认为这些商业银行具备较高信誉和资产状况，存在较低的信用风险。

对于应收票据、应收账款、应收款项融资、其他应收款，本公司设定相关政策以控制信用风险敞口。本公司基于对客户的财务状况、从第三方获取担保的可能性、信用记录及其他因素诸如目前市场状况等评估客户的信用资质并设置相应信用期。本公司会定期对客户信用记录进行监控，对于信用记录不良的客户，本公司会采用书面催款、缩短信用期或取消信用期等方式，以确保本公司的整体信用风险在可控的范围内。

（1）信用风险显著增加判断标准

本公司在每个资产负债表日评估相关金融工具的信用风险自初始确认后是否已显著增加。在确定信用风险自初始确认后是否显著增加时，本公司考虑在无须付出不必要的额外成本或努力即可获得合理且有依据的信息，包括基于本公司历史数据的定性和定量分析、外部信用风险评级以及前瞻性信息。本公司以单项金融工具或者具有相似信用风险特征的金融工具组合为基础，通过比较金融工具在资产负债表日发生违约的风险与在初始确认日发生违约的风险，以确定金融工具预计存续期内发生违约风险的变化情况。

当触发以下一个或多个定量、定性标准时，本公司认为金融工具的信用风险已发生显著增加：定量标准主要为报告日剩余存续期违约概率较初始确认时上升超过一定比例；定性标准为主要债务人经营或财务情况出现重大不利变化、预警客户清单等。

（2）已发生信用减值资产的定义

为确定是否发生信用减值，本公司所采用的界定标准，与内部针对相关金融工具的信用风险管理目标保持一致，同时考虑定量、定性指标。

本公司评估债务人是否发生信用减值时，主要考虑以下因素：发行方或债务人发生重大财务困难；债务人违反合同，如偿付利息或本金违约或逾期等；债权人出于与债务人财务困难有关的经济或合同考虑，给予债务人在任何其他情况下都不会做出的让步；债务人很可能破产或进行其他财务重组；发行方或债务人财务困难导致该金融资产的活跃市场消失；以大幅折扣购买或源生一项金融资产，该折扣反映了发生信用损失的事实。

金融资产发生信用减值，有可能是多个事件的共同作用所致，未必是可单独识别的事件所致。

(3) 预期信用损失计量的参数

根据信用风险是否发生显著增加以及是否已发生信用减值，本公司对不同的资产分别以 12 个月或整个存续期的预期信用损失计量减值准备。预期信用损失计量的关键参数包括违约概率、违约损失率和违约风险敞口。本公司考虑历史统计数据(如交易对手评级、担保方式及抵质押物类别、还款方式等)的定量分析及前瞻性信息，建立违约概率、违约损失率及违约风险敞口模型。

相关定义如下：

违约概率是指债务人在未来 12 个月或在整个剩余存续期，无法履行其偿付义务的可能性。

违约损失率是指本公司对违约风险暴露发生损失程度作出的预期。根据交易对手的类型、追索的方式和优先级，以及担保品的不同，违约损失率也有所不同。违约损失率为违约发生时风险敞口损失的百分比，以未来 12 个月内或整个存续期为基准进行计算；

违约风险敞口是指，在未来 12 个月或在整个剩余存续期中，在违约发生时，本公司应被偿付的金额。前瞻性信息信用风险显著增加的评估及预期信用损失的计算均涉及前瞻性信息。本公司通过进行历史数据分析，识别出影响各业务类型信用风险及预期信用损失的关键经济指标。

本公司所承受的最大信用风险敞口为资产负债表中每项金融资产的账面金额。本公司没有提供任何其他可能令本公司承受信用风险的担保。

本公司应收账款中，前五大客户的应收账款占本公司应收账款总额的 67.34%（比较期：61.56%）；本公司其他应收款中，欠款金额前五大公司的其他应收款占本公司其他应收款总额的 86.29%（比较：78.07%）。

2. 流动性风险

流动性风险，是指企业在履行以交付现金或其他金融资产的方式结算的义务时发生资金短缺的风险。本公司统筹负责公司内各子公司的现金管理工作，包括现金盈余的短

期投资和筹措贷款以应付预计现金需求。本公司的政策是定期监控短期和长期的流动资金需求，以及是否符合借款协议的规定，以确保维持充裕的现金储备和可供随时变现的有价证券。

截至 2025 年 12 月 31 日，本公司金融负债到期期限如下：

项目	2025 年 12 月 31 日			
	1 年以内	1-5 年	未折现现金流量合计	账面余额
非衍生金融负债：				
应付票据	164,171,570.80	-	164,171,570.80	164,171,570.80
应付账款	649,248,611.21	-	649,248,611.21	649,248,611.21
其他应付款	117,475,019.56	-	117,475,019.56	117,475,019.56
短期借款	158,009,535.29	-	158,009,535.29	158,009,535.29
长期借款(含一年内到期)	44,141,128.23	204,662,268.46	248,803,396.69	236,859,279.17
租赁负债(含一年内到期)	13,334,750.00	25,621,968.08	38,956,718.08	36,641,863.12

(续上表)

项目	2024 年 12 月 31 日			
	1 年以内	1-5 年	未折现现金流量合计	账面余额
非衍生金融负债：				
应付票据	111,196,276.60	-	111,196,276.60	111,196,276.60
应付账款	497,801,150.68	-	497,801,150.68	497,801,150.68
其他应付款	188,576,846.65	-	188,576,846.65	188,576,846.65
长期借款(含一年内到期)	4,783,909.88	141,967,015.45	146,750,925.33	135,794,933.99
租赁负债(含一年内到期)	13,339,235.53	40,027,083.97	53,366,319.50	49,203,398.73
衍生金融负债：				
远期外汇合约	37,618,035.25	-	37,618,035.25	37,618,035.25

3. 市场风险

(1) 外汇风险

外汇风险指因汇率变动产生损失的风险。本公司承受外汇风险主要与美元及日元有关，本公司位于境内及香港子公司除部分交易以美元及日元进行销售和采购外，其他主要业务活动以人民币计价结算。本公司位于日本的子公司主要以日元或者美元计价结算。于 2025 年 12 月 31 日，除附注五、54 所述资产及负债为美元、日元、港币、韩币及台

币余额外，本集团的资产及负债均为人民币余额。该等外币余额的资产和负债(具体参见附注五、54。本公司持续监控公司外币交易和外币资产及负债的规模，以最大程度降低面临的外汇风险。

敏感性分析

于 2025 年 12 月 31 日，在其他风险变量不变的情况下，汇率可能发生的合理变动对税前利润和股东权益的影响如下：

项目	汇率变动	2025 年度		2024 年度	
		对税前利润的影响	对股东权益的影响	对税前利润的影响	对股东权益的影响
本位币为人民币的实体					
美元	对人民币升值 5%	17,418,957.72	14,806,114.06	12,580,495.37	10,693,421.06
美元	对人民币贬值 5%	-17,418,957.72	-14,806,114.06	-12,580,495.37	-10,693,421.06
日元	对人民币升值 5%	247,377.05	210,270.49	-1,689,497.83	-1,436,073.15
日元	对人民币贬值 5%	-247,377.05	-210,270.49	1,689,497.83	1,436,073.15
港币	对人民币升值 5%	-14,663.26	-12,463.77	-18,107.15	-15,391.08
港币	对人民币贬值 5%	14,663.26	12,463.77	18,107.15	15,391.08
本位币为日元的实体					
美元	对日元升值 5%	180,975.81	153,829.44	6,732,852.74	5,722,924.83
美元	对日元贬值 5%	-180,975.81	-153,829.44	-6,732,852.74	-5,722,924.83

(2) 利率风险

本公司的利率风险主要产生于长期银行借款。浮动利率的金融负债使本公司面临现金流量利率风险，固定利率的金融负债使本公司面临公允价值利率风险。本公司现时并无管理利率风险之具体政策，但将持续密切关注利率变动风险的影响，并在必要时考虑对冲利率风险。

敏感性分析

利率风险敏感性分析基于市场利率变化影响可变利率金融工具的利息收入或费用假设；在上述假设的基础上，根据对于银行借款和银行存款相关利率可能发生合理变动的估计，如果带有浮动利率条款的银行借款利率上升 50 个基点，浮动利率银行存款上升 50 个基点并且其他所有变量保持不变，则本公司在本年度的税前利润和股东权益增减情况(不含利息资本化的影响)分别如下：

银行存款

人民币元

项目	本年度	上年度
税前利润增加	1,660,460.41	2,428,707.26
股东权益增加	1,411,391.35	2,064,401.17

银行借款

人民币元

项目	本年度	上年度
税前利润减少	990,659.23	672,682.82
股东权益减少	842,060.35	571,780.40

4. 金融资产转移

(1) 按金融资产转移方式分类列示

金融资产转移的方式	已转移金融资产的性质	已转移金融资产的金额	终止确认情况	终止确认情况的判断依据
贴现	银行承兑汇票	71,391,832.82	整体终止确认	因银行违约而产生的信用风险较低
背书	银行承兑汇票	40,153,382.45	整体终止确认	因银行违约而产生的信用风险较低
合计	—	111,545,215.27	—	—

(2) 转移而终止确认的金融资产情况

项目	金融资产转移的方式	终止确认金额	与终止确认相关的利得或损失
银行承兑汇票	贴现	71,391,832.82	-90,440.82
银行承兑汇票	背书	40,153,382.45	—
合计	—	111,545,215.27	-90,440.82

(3) 转移金融资产且继续涉入形成的资产、负债金额

无

十一、公允价值的披露

公允价值计量结果所属的层次，由对公允价值计量整体而言具有重要意义的输入值所属的最低层次决定：

第一层次：相同资产或负债在活跃市场上未经调整的报价。

第二层次：除第一层次输入值外相关资产或负债直接或间接可观察的输入值。

第三层次：相关资产或负债的不可观察输入值。

1. 2025年12月31日，以公允价值计量的资产和负债的公允价值

项目	2025年12月31日公允价值			
	第一层次公允价值计量	第二层次公允价值计量	第三层次公允价值计量	合计
一、持续的公允价值计量				
（一）应收款项融资	-	-	133,255,673.34	133,255,673.34
（二）其他非流动金融资产	-	73,984,590.00	-	73,984,590.00

对于在活跃市场上交易的金融工具，本公司以其活跃市场报价确定其公允价值；对于不在活跃市场上交易的金融工具，本公司采用估值技术确定其公允价值。所使用的估值模型主要为现金流量折现模型和市场可比公司模型等。估值技术的输入值主要包括无风险利率、基准利率、汇率、信用点差、流动性溢价、缺乏流动性折扣等。

2. 持续和非持续第二层次公允价值计量项目，采用的估值技术和重要参数的定性及定量信息

内容	2025年12月31日公允价值	估值技术	输入值
其他权益工具投资	73,984,590.00	市场法	近期交易价格

3. 持续和非持续第三层次公允价值计量项目，采用的估值技术和重要参数的定性及定量信息

内容	2025年12月31日公允价值	估值技术	不可观察输入值	范围
应收款项融资	133,255,673.34	现金流量折现法	预期贴现率	0.2%-1.55%

4. 持续的第三层次公允价值计量项目，期初与期末账面价值之间的调节信息及不可观察参数的敏感性分析

项目	2024年12月31日	转入第三层次	转出第三层次	当期利得或损失总额	
				计入损益	计入其他综合收益
应收款项融资	77,101,764.33	-	-	-	-

(续上表)

项目	购买、发行、出售和结算				2025年12月31日	对于在报告期末持有的资产，计入损益的当期未实现利得或损失的变动
	购入	发行	出售	结算		
应收款项融资	492,181,642.97	-	-	436,027,733.96	133,255,673.34	-

5. 本期内公司无第一、第二层次和第三层次的相互转移
6. 本期内未发生的估值技术变更
7. 不以公允价值计量的金融资产和金融负债的公允价值情况

本公司以摊余成本计量的金融资产和金融负债主要包括：货币资金、应收票据、应收账款、其他应收款、短期借款、应付票据、应付账款、其他应付款、一年内到期的长期借款、长期借款等，财务报表中按摊余成本计量的金融资产及金融负债的账面价值接近该等资产及负债的公允价值。

十二、关联方及关联交易

关联方的认定标准：一方控制、共同控制另一方或对另一方施加重大影响，以及两方或两方以上同受一方控制、共同控制的，构成关联方。

1. 本公司的实际控制人情况

控股股东名称	注册地	对本公司的持股比例(%)	对本公司的表决权比例(%)
渡边庸一	日籍个人	49.53	49.53

2. 本公司的子公司情况

本公司子公司的情况详见附注八、在其他主体中的权益

3. 本公司合营和联营企业情况

本公司不存在重要的合营或联营企业

4. 本公司的其他关联方情况

其他关联方名称	其他关联方与本公司关系
WAYS 度假酒店株式会社（以下简称“温泉酒店”）	同受最终实际控制人控制
山口胜	股东、董事长
重庆伟时	联营企业

5. 关联交易情况

（1）购销商品、提供和接受劳务的关联交易

采购商品、接受劳务情况

关联方	关联交易内容	2025 年度发生额	2024 年度发生额
温泉酒店	接受酒店服务	203,633.43	248,682.80

出售商品、提供劳务情况

关联方	关联交易内容	2025 年度发生额	2024 年度发生额
重庆伟时	销售商品	33,000.00	157,682.86

（2）关联租赁情况

本公司作为出租方：

承租方名称	租赁资产种类	2025 年度确认的租赁收入	2024 年度确认的租赁收入
重庆伟时	房屋	172,690.64	46,376.55

（3）关联担保情况

本公司作为被担保方

担保方	担保金额	担保起始日	担保到期日	担保是否已经履行完毕
山口胜、渡边庸一	42,736.34	2016-1-29	2026-1-20	否

关联担保情况说明：本年关联方为公司部分长期借款担保。

（4）关键管理人员报酬

项目	2025 年度发生额	2024 年度发生额
关键管理人员报酬	8,551,265.20	10,582,053.02
其他关联方薪酬	286,643.50	-

注：其他关联方指本公司实际控制人渡边庸一，2024 年离任公司董事后，仍在公司

任职。

6. 关联方应收应付款项

(1) 应收项目

项目名称	关联方	2025年12月31日		2024年12月31日	
		账面余额	坏账准备	账面余额	坏账准备
应收账款	重庆伟时	37,290.00	734.61	94,473.17	

(2) 应付项目

项目名称	关联方	2025年12月31日	2024年12月31日
应付账款	重庆伟时	-	116,080.12

十三、股份支付

1. 股份支付总体情况

本公司于2023年9月18日召开2023年第三次临时股东大会审议通过了《公司2023年员工持股计划（草案）》、《公司2023年员工持股计划管理办法》，员工持股计划激励对象为公司董事（不含独立董事）、监事、高级管理人员及核心员工，员工总人数不超过129人，授予价格为7.05元/股。本次员工持股计划由公司自行管理，通过员工持股计划持有人会议成立管理委员会，代表员工持股计划持有人行使股东权利，并对持股计划进行日常管理。股票分三期解锁，解锁时点分别为自公司公告最后一笔标的股票过户至员工持股计划名下之日起满12个月、24个月、36个月，每期解锁比例分别为20%、40%、40%。本次员工持股计划设置业绩考核包含公司层面业绩考核指标及个人层面业绩考核指标：其中公司层面业绩考核指标系以2022年净利润、2022年营业收入为基数，2023年、2024年及2025年净利润（剔除股份支付费用的净利润或营业收入的增长率分别不低于15%、40%、60%；个人层面则根据公司绩效考核相关制度对个人进行绩效考核，考核年度为2023-2025年。

本公司本次员工持股计划授予日为2023年10月23日，本公司于2023年12月27日将2,004,937股人民币普通股A股通过非交易过户至2023年员工持股计划账户，截至2025年12月31日止，本公司共收到129位激励对象认购2,004,937股人民币普通股A股所交付的资金合计人民币14,134,805.85元。同时，本公司就回购义务确认负债，按照收

到激励对象交付的资金确认其他应付款员工持股计划回购义务。

授予对象类别	本期授予		本期行权		本期解锁		本期失效	
	数量	金额	数量	金额	数量	金额	数量	金额
董事（不含独立董事）、监事、高级管理人员	-	-	-	-	124,296.40	1,402,063.39	-	-
核心员工	-	-	-	-	677,678.60	7,644,214.61	-	-
合计	-	-	-	-	801,975.00	9,046,278.00	-	-

（续上表）

授予对象类别	期末发行在外的股票期权		期末发行在外的其他权益工具	
	行权价格的范围	合同剩余期限	行权价格的范围	合同剩余期限
董事（不含独立董事）、监事、高级管理人员	-	-	人民币 7.05 元	约 0.99 年
核心员工	-	-	人民币 7.05 元	约 0.99 年

2. 以权益结算的股份支付情况

	2025 年度
授予日权益工具公允价值的确定方法	授予日公开市场报价
授予日权益工具公允价值的重要参数	历史波动率、无风险收益率、股息率
可行权权益工具数量的确定依据	根据对可行权人数的最佳估计
本期估计与上期估计有重大差异的原因	不适用
以权益结算的股份支付计入资本公积的累计金额	11,003,095.54
本期以权益结算的股份支付确认的费用总额	4,071,653.36

十四、承诺及或有事项

1. 重要承诺事项

资产负债表日存在的对外重要承诺、性质、金额：

（1）资本承诺

已签约但尚未于财务报表中确认的资本承诺	2025 年 12 月 31 日	2024 年 12 月 31 日
购建长期资产承诺	57,147,092.38	178,908,569.30

（2）其他承诺事项

截至 2025 年 12 月 31 日，本公司无需要披露的重要承诺事项。

2. 或有事项

截至 2025 年 12 月 31 日，本公司无需要披露的重要或有事项。

十五、资产负债表日后事项

1. 股份的发行

根据公司第三届董事会第四次会议决议、2024 年年度股东大会决议和修改后的章程规定，并经中国证券监督管理委员会《关于同意伟时电子股份有限公司向特定对象发行股票注册的批复》（证监许可[2025]1855 号）的核准，公司于 2026 年 2 月 6 日向特定对象发行人民币普通股股票 29,981,261 股，每股面值 1.00 元，增加注册资本人民币 29,981,261.00 元，变更后的注册资本为人民币 242,814,721.00 元。

2. 利润分配情况

本公司于 2026 年 4 月 23 日召开第三届董事会第十一次会议通过的 2025 年年度利润分配预案为：拟以公司总股本 242,814,721 股为基数，向全体股东每 10 股派发现金红利 0.20 元(含税)，共计分配现金红利 4,856,294.42 元，占公司 2025 年度归属于上市公司股东净利润的比例为 20.67%，剩余未分配利润滚存至下一年度。本年度不送红股也不以资本公积金转增股本。该预案尚需提交公司 2025 年年度股东会审议。

十六、其他重要事项

1. 分部信息

(1) 报告分部的确定依据与会计政策

根据本集团的内部组织结构、管理要求及内部报告制度，本集团的经营业务单一，主要是生产背光显示模组、液晶显示模组、橡胶件、五金件、智能显示组件等产品等，未划分经营分部，因此未编制分部报告。按收入来源地划分的对外交易收入详见附注五、38 营业收入、营业成本。按资产所在地划分的非流动资产如下：

资产所在地	2025 年度	2024 年度
中国	1,008,264,113.84	796,290,362.37
日本	14,551,548.53	15,601,338.16
越南	41,224,180.81	24,197,081.70

资产所在地	2025 年度	2024 年度
合计	1,064,039,843.18	836,088,782.23

注：上述非流动资产不包括递延所得税资产及其他非流动金融资产。

十七、母公司财务报表主要项目注释

1. 应收账款

(1) 按账龄披露

账龄	2025 年 12 月 31 日	2024 年 12 月 31 日
1 年以内	734,805,588.00	488,978,876.52
1 至 2 年	-	-
2 至 3 年	-	2,147,678.00
3 年以上	2,748,507.60	600,829.60
小计	737,554,095.60	491,727,384.12
减：坏账准备	13,261,587.71	11,524,662.82
合计	724,292,507.89	480,202,721.30

(2) 按坏账计提方法分类披露

类别	2025 年 12 月 31 日				账面价值
	账面余额		坏账准备		
	金额	比例(%)	金额	计提比例(%)	
按单项计提坏账准备	2,748,507.60	0.37	2,748,507.60	100.00	-
深圳市合正汽车电子有限公司	2,748,507.60	0.37	2,748,507.60	100.00	-
按组合计提坏账准备	734,805,588.00	99.63	10,513,080.11	-	724,292,507.89
低风险类	201,157,571.12	27.27	-	-	201,157,571.12
正常类	533,648,016.88	72.36	10,513,080.11	1.97	523,134,936.77
关注类	-	-	-	-	-
合计	737,554,095.60	100.00	13,261,587.71	1.80	724,292,507.89

(续上表)

类别	2024 年 12 月 31 日				账面价值
	账面余额		坏账准备		
	金额	比例(%)	金额	计提比例(%)	
按单项计提坏账准备	2,748,507.60	0.56	2,748,507.60	100.00	-
深圳市合正汽车电子有	2,748,507.60	0.56	2,748,507.60	100.00	-

类别	2024年12月31日				账面价值
	账面余额		坏账准备		
	金额	比例(%)	金额	计提比例(%)	
限公司					
按组合计提坏账准备	488,978,876.52	99.44	8,776,155.22	1.79	480,202,721.30
低风险类	165,145,447.95	33.58	-	-	165,145,447.95
正常类	323,833,428.57	65.86	8,776,155.22	2.71	315,057,273.35
关注类	-	-	-	-	-
合计	491,727,384.12	100.00	11,524,662.82	2.34	480,202,721.30

坏账准备计提的具体说明：

于2025年12月31日，按单项计提坏账准备的说明：深圳市合正汽车电子有限公司因经营不善，财务指标恶化，还款能力大幅下降，本公司预计款项难以收回，因此全额计提坏账准备。

(3) 坏账准备的变动情况

类别	2024年12月31日	本期变动金额				2025年12月31日
		计提	收回或转回	转销或核销	其他变动	
单项计提坏账准备	2,748,507.60	-	-	-	-	2,748,507.60
按组合计提坏账准备	8,776,155.22	1,736,924.89	-	-	-	10,513,080.11
合计	11,524,662.82	1,736,924.89	-	-	-	13,261,587.71

(4) 本期无实际核销的应收账款

(5) 按欠款方归集的期末余额前五名的应收账款情况

单位名称	与本公司关系	应收账款期末余额	占应收账款期末余额合计数的比例(%)	应收账款坏账准备期末余额
客户1	子公司	199,551,508.10	27.06	-
客户2	第三方	152,054,919.74	20.62	2,995,481.92
客户3	第三方	89,869,503.57	12.18	1,770,429.22
客户4	第三方	84,723,813.03	11.49	1,669,059.12
客户5	第三方	44,473,054.67	6.03	876,119.18
合计	-	570,672,799.11	77.38	7,311,089.44

2. 其他应收款

(1) 分类列示

项目	2025年12月31日	2024年12月31日
应收利息	-	-
应收股利	-	-
其他应收款	63,404,339.78	755,976.73
合计	63,404,339.78	755,976.73

(2) 其他应收款

①按账龄披露

账龄	2025年12月31日	2024年12月31日
1年以内	63,292,364.78	471,176.73
1至2年	12,000.00	200,000.00
2至3年	15,200.00	-
3年以上	84,775.00	84,800.00
小计	63,404,339.78	755,976.73
减：坏账准备	-	-
合计	63,404,339.78	755,976.73

②按款项性质分类情况

款项性质	2025年12月31日	2024年12月31日
资金拆借	63,000,000.00	-
保证金、押金	296,222.00	590,009.96
备用金、员工借款及垫付员工款	18,715.00	165,966.77
关联方贷款利息	89,402.78	-
小计	63,404,339.78	755,976.73
减：坏账准备	-	-
合计	63,404,339.78	755,976.73

②按坏账计提方法分类披露

本公司对其他应收款在单项资产的基础上确定其信用损失。经评估，本公司认为其他应收款无重大预期信用损失风险。

③按欠款方归集的期末余额前五名的其他应收款情况

单位名称	款项的性质	2025年12月31日余额	账龄	占其他应收款期末余额合计数的比例(%)	坏账准备
淮安伟时科技有限公司	资金拆借	63,089,402.78	1年以内	99.50	-
立管家(江苏)企业管理有限公司	押金	120,900.00	1年以内	0.19	-
苏州产权交易中心有限公司	保证金	59,975.00	3年以上	0.09	-
饶明辉	押金	22,500.00	1年以内	0.04	-
上海宏豪办公设备有限公司	押金	20,000.00	3年以上	0.03	-
合计		63,312,777.78		99.85	-

3. 长期股权投资

(1) 长期股权投资情况

项目	2025年12月31日			2024年12月31日		
	账面余额	减值准备	账面价值	账面余额	减值准备	账面价值
对子公司投资	163,565,717.65	-	163,565,717.65	136,665,217.69	-	136,665,217.69
对联营、合营企业投资	6,840,054.60	-	6,840,054.60	3,210,861.58	-	3,210,861.58
合计	170,405,772.25	-	170,405,772.25	139,876,079.27	-	139,876,079.27

(2) 对子公司投资

被投资单位	2024年12月31日	本期增加	本期减少	2025年12月31日	本期计提减值准备	2025年12月31日减值准备余额
日本伟时	22,630,562.16	220,848.52	-	22,851,410.68	-	-
淮安伟时	75,122,617.65	25,073,256.81	-	100,195,874.46	-	-
东莞伟时	3,354,137.88	1,606,394.63	-	4,960,532.51	-	-
越南伟时	35,557,900.00	-	-	35,557,900.00	-	-
合计	136,665,217.69	26,900,499.96	-	163,565,717.65	-	-

(3) 对联营、合营企业投资

投资单位	2024年12月31日	本期增减变动				
		追加投资	减少投资	权益法下确认的投资损益	其他综合收益调整	其他权益变动
联营企业						
重庆伟时	3,210,861.58	-	-	3,629,193.02	-	-
合计	3,210,861.58	-	-	3,629,193.02	-	-

(续上表)

投资单位	本期增减变动			2025年12月31日	2025年12月31日减值准备余额
	宣告发放现金股利或利润	计提减值准备	其他		
联营企业					
重庆伟时	-	-	-	6,840,054.60	-
合计	-	-	-	6,840,054.60	-

4. 营业收入和营业成本

项目	2025年度		2024年度	
	收入	成本	收入	成本
主营业务	1,867,620,040.92	1,686,848,653.09	1,606,966,049.20	1,428,026,771.57
其他业务	30,783,810.08	16,268,008.99	14,559,701.25	912,512.48
合计	1,898,403,851.00	1,703,116,662.08	1,621,525,750.45	1,428,939,284.05

(1) 营业收入、营业成本的分解信息:

项目	2025年度		2024年度	
	收入	成本	收入	成本
按产品类型分类				
背光显示模组	1,235,401,934.15	1,120,505,031.52	1,252,233,746.50	1,130,603,170.27
液晶显示模组	72,683,218.34	52,759,657.43	88,989,213.23	71,479,688.87
五金件	9,503,631.52	6,343,714.55	13,374,007.79	10,280,357.76
智能显示组件	542,783,031.94	505,218,794.52	227,828,346.99	211,469,209.88
其他	38,032,035.05	18,289,464.06	39,100,435.94	5,106,857.27
合计	1,898,403,851.00	1,703,116,662.08	1,621,525,750.45	1,428,939,284.05
按客户所属区域				
中国大陆	1,014,460,712.14	945,435,053.10	725,364,288.77	667,662,239.68
日本	798,248,323.12	694,560,659.23	774,923,283.04	670,394,079.76
其他	85,694,815.74	63,120,949.75	121,238,178.64	90,882,964.61
合计	1,898,403,851.00	1,703,116,662.08	1,621,525,750.45	1,428,939,284.05

5. 投资收益

项目	2025年度	2024年度
权益法核算的长期股权投资收益	3,629,193.02	-408,222.69
票据贴现利息	-90,440.82	-
委托贷款利息收入	-	50,728.83

项目	2025 年度	2024 年度
远期外汇合同结算损失	156,590.00	-
合计	3,695,342.20	-357,493.86

十八、补充资料

1. 当期非经常性损益明细表

项目	2025 年度	说明
非流动性资产处置损益，包括已计提资产减值准备的冲销部分	151,994.25	
计入当期损益的政府补助，但与公司正常经营业务密切相关、符合国家政策规定、按照确定的标准享有、对公司损益产生持续影响的政府补助除外	11,934,447.25	
除同公司正常经营业务相关的有效套期保值业务外，非金融企业持有金融资产和金融负债产生的公允价值变动损益以及处置金融资产和金融负债产生的损益	2,169,742.12	
计入当期损益的对非金融企业收取的资金占用费	-	
委托他人投资或管理资产的损益	1,072,955.96	
对外委托贷款取得的损益	-	
因不可抗力因素，如遭受自然灾害而产生的各项财产损失	-	
单独进行减值测试的应收款项减值准备转回	-	
企业取得子公司、联营企业及合营企业的投资成本小于取得投资时应享有被投资单位可辨认净资产公允价值产生的收益	-	
同一控制下企业合并产生的子公司期初至合并日的当期净损益	-	
非货币性资产交换损益	-	
债务重组损益	-	
企业因相关经营活动不再持续而发生的一次性费用，如安置职工的支出等	-	
因税收、会计等法律、法规的调整对当期损益产生的一次性影响	-	
因取消、修改股权激励计划一次性确认的股份支付费用	-	
对于现金结算的股份支付，在可行权日之后，应付职工薪酬的公允价值变动产生的损益	-	
采用公允价值模式进行后续计量的投资性房地产公允价值变动产生的损益	-	
交易价格显失公允的交易产生的收益	-	

项目	2025 年度	说明
与公司正常经营业务无关的或有事项产生的损益	-	
受托经营取得的托管费收入	-	
除上述各项之外的其他营业外收入和支出	49,562.38	
其他符合非经常性损益定义的损益项目		
非经常性损益总额	15,378,701.96	
减：非经常性损益的所得税影响数	2,824,396.68	
非经常性损益净额	12,554,305.28	
减：归属于少数股东的非经常性损益净额	-	
归属于公司普通股股东的非经常性损益净额	12,554,305.28	

2.净资产收益率及每股收益

①2025 年度

报告期利润	加权平均净资产收益率 (%)	每股收益	
		基本每股收益	稀释每股收益
归属于公司普通股股东的净利润	1.70	0.1051	0.1048
扣除非经常性损益后归属于公司普通股股东的净利润	0.74	0.0457	0.0455


②2024 年度

报告期利润	加权平均净资产收益率 (%)	每股收益	
		基本每股收益	稀释每股收益
归属于公司普通股股东的净利润	4.35	0.2655	0.2643
扣除非经常性损益后归属于公司普通股股东的净利润	3.61	0.2207	0.2197



公司名称：伟时电子股份有限公司

日期：2026 年 4 月 23 日



营业执照

(副本)(5-1)

统一社会信用代码

911101020854927874



扫描市场主体身份码
了解更多登记、备案、
许可、监管信息，体
验更多应用服务。

名称 容诚会计师事务所(普通合伙)

类型 特殊普通合伙企业

执行事务合伙人 刘维、肖厚发

经营范围

一般项目：税务服务；企业管理咨询服务；软件开发；计算机系统运行维护服务；计算机软硬件及辅助设备零售。
除依法须经批准的项目外，凭营业执照依法自主开展经营活动)许可项目：注册会计师业务；代理记账。(依法须经批准的项目，经相关部门批准后方可开展经营活动，具体经营项目以相关部门批准文件或许可证件为准) (不得从事国家和本市产业政策禁止和限制类项目的经营活动。)

出资额 8730.5 万元

成立日期 2013 年 12 月 10 日


主要经营场所

北京市西城区阜成门外大街 22 号 1 幢 10 层 1001-1 至 1001-26



登记机关


2026 年 04 月 13 日





会计师事务所

执业证书



名称：容诚会计师事务所（特殊普通合伙）

首席合伙人：刘维

主任会计师：

经营场所：北京市西城区阜成门外大街22号1幢1001-1至1001-26

组织形式：特殊普通合伙

执业证书编号：11010032


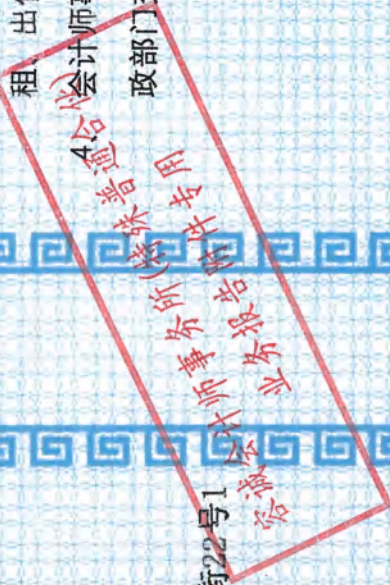
批准执业文号：京财会许可[2013]0067号

批准执业日期：2013年10月25日

证书序号：0022698

说明

- 1、《会计师事务所执业证书》是证明持有人经财政部门依法审批，准予执行注册会计师法定业务的凭证。
- 2、《会计师事务所执业证书》记载事项发生变动的，应当向财政部门申请换发。
- 3、《会计师事务所执业证书》不得伪造、涂改、出租、出借、转让。
- 4、会计师事务所终止或执业许可注销的，应当向财政部门交回《会计师事务所执业证书》。



发证机关：北京市财政局

2025年3月24日



中华人民共和国财政部制

注册会计师工作单位变更事项登记
Registration of the Change of Working Unit by a CPA

同意转出
Agree the holder to be transferred from

转出协会盖章
Stamp of the transfer-out Institute of CPAs
年 月 日
y m d

同意转入
Agree the holder to be transferred to

转入协会盖章
Stamp of the transfer-in Institute of CPAs
年 月 日
y m d

容诚会计师事务所(特殊普通合伙)
 业务报告附件专用



注册会计师工作单位变更事项登记
Registration of the Change of Working Unit by a CPA

同意转出
Agree the holder to be transferred from

转出协会盖章
Stamp of the transfer-out Institute of CPAs
年 月 日
y m d

同意转入
Agree the holder to be transferred to

转入协会盖章
Stamp of the transfer-in Institute of CPAs
年 月 日
y m d




姓名: 殷李峰
性别: 男
出生日期: 1985-06-11
工作单位: 安永华明会计师事务所(特殊普通合伙)苏州分所
身份证号码: 320684198506117670



验证登记
Annual Renewal Registration

本证书自注册之日起有效, 有效期为一年。
This certificate is valid for another year after this renewal.



证书编号:
No. of Certificate

批准注册协会:
Authorized Institute of CPAs

发证日期:
Date of Issuance

110002431696

江苏省注册会计师协会

2019 04 29

殷李峰 110002431696




姓名: 张清
 Full name: 张清
 性别: 男
 Sex: 男
 出生日期: 1984-07-15
 Date of birth: 1984-07-15
 工作单位: 安永华明会计师事务所(特殊普通合伙)苏州分所
 Working unit: 安永华明会计师事务所(特殊普通合伙)苏州分所
 身份证号码: 32050319840715101X
 Identity card No.: 32050319840715101X

年度检验登记
Annual Renewal Registration



年度检验登记
Annual Renewal Registration

本证书经检验合格，继续有效一年。
This certificate is valid for another year after this renewal.



吴博(320500060045)
 吴博(320500060045)
 已通过2021年年检
 已通过2021年年检
 江苏省注册会计师协会
 江苏省注册会计师协会



注册会计师工作单位变更事项登记
Registration of the Change of Working Unit by a CPA

同意调出
Agree the holder to be transferred from



同意调入
Agree the holder to be transferred to



注册会计师工作单位变更事项登记
Registration of the Change of Working Unit by a CPA

同意调出
Agree the holder to be transferred from

转出
CPA

转出协会盖章
Stamp of the transfer-out Institute of CPAs

转出
CPA

转入
CPA

转入协会盖章
Stamp of the transfer-in Institute of CPAs

年度检验登记
Annual Renewal Registration

本证书经检验合格，继续有效一年。
This certificate is valid for another year after this renewal.



证书编号: 320500060045
 No. of Certificate: 320500060045
 批准注册协会: 江苏省注册会计师协会
 Authorized Institute of CPAs: 江苏省注册会计师协会
 发证日期: 2007年08月08日
 Date of Issuance: 2007-08-08

吴博(320500060045)
 吴博(320500060045)
 已通过2019年年检
 已通过2019年年检
 江苏省注册会计师协会
 江苏省注册会计师协会

吴博(320500060045)
 吴博(320500060045)
 已通过2018年年检
 已通过2018年年检
 江苏省注册会计师协会
 江苏省注册会计师协会

2023.07.11

注册会计师工作单位变更事项登记
Registration of the Change of Working Unit by a CPA

同意调出
Agree the holder to be transferred from

同意调入
Agree the holder to be transferred to



注册会计师工作单位变更事项登记
Registration of the Change of Working Unit by a CPA

同意调出
Agree the holder to be transferred from

同意调入
Agree the holder to be transferred to



注册会计师工作单位变更事项登记
Registration of the Change of Working Unit by a CPA

同意调出
Agree the holder to be transferred from

同意调入
Agree the holder to be transferred to



年度检验登记
Annual Renewal Registration

本证书经检验合格，继续有效一年
This certificate is valid for another year after this renewal



杨蓁 320506340011


年 月 日

容诚会计师事务所(特殊普通合伙)
 业务报告附件专用



姓名: 杨蓁
 Full name: 杨蓁
 性别: 女
 Sex: 女
 出生日期: 1989-05-21
 Date of birth: 1989-05-21
 工作单位: 苏州众勤会计师事务所有限公司
 Working unit: 苏州众勤会计师事务所有限公司
 身份证号码: 321023198905210018
 Identity card No. 321023198905210018

年度检验登记
Annual Renewal Registration



杨蓁(320506340011)
 您已通过2021年度年检
 江苏省注册会计师协会



杨蓁(320506340011)
 您已通过2019年年检
 江苏省注册会计师协会



杨蓁(320506340011)
 您已通过2020年年检
 江苏省注册会计师协会

年 月 日



证书编号: 320506340011
 No. of Certificate

批准注册协会: 江苏省注册会计师协会
 Authorized Institute of CPAs

发证日期: 2021年 07月 08日
 Date of Issuance