

公司代码：603233

公司简称：大参林

大参林医药集团股份有限公司 2025 年年度报告



大参林dashenlin

重要提示

一、本公司董事会及董事、高级管理人员保证年度报告内容的真实性、准确性、完整性，不存在虚假记载、误导性陈述或重大遗漏，并承担个别和连带的法律责任。

二、公司全体董事出席董事会会议。

三、天健会计师事务所（特殊普通合伙）为本公司出具了标准无保留意见的审计报告。

四、公司负责人柯国强、主管会计工作负责人彭广智及会计机构负责人（会计主管人员）陈沙沙声明：保证年度报告中财务报告的真实、准确、完整。

五、董事会决议通过的本报告期利润分配预案或公积金转增股本预案

董事会拟以实施分红的股权登记日在中国证券登记结算有限责任公司实际登记股数为基数，向全体股东每股派发现金股利人民币0.49元(含税)，每股现金分红金额不变，现金分红总额将根据实施分红的股权登记日在中国证券登记结算有限责任公司实际登记股数减去回购股数后确定，具体的分配金额总额将在利润分配实施公告中披露，剩余未分配利润结转至以后年度。

截至报告期末，母公司存在未弥补亏损的相关情况及其对公司分红等事项的影响

适用 不适用

六、前瞻性陈述的风险声明

适用 不适用

本报告所涉及的未来计划、发展策略等前瞻性描述不构成公司对投资者的实质承诺，敬请投资者注意风险。

七、是否存在被控股股东及其他关联方非经营性占用资金情况

否

八、是否存在违反规定决策程序对外提供担保的情况

否

九、是否存在半数以上董事无法保证公司所披露年度报告的真实性、准确性和完整性

否

十、重大风险提示

报告期内，不存在对公司生产经营产生实质性影响的重大风险。公司已在本报告中详细阐述在生产经营过程中可能面临的各种风险及应对措施，敬请查阅第三节“管理层讨论与分析”中“可能面对的风险”部分内容。

十一、其他

适用 不适用

目录

第一节	释义.....	5
第二节	公司简介和主要财务指标.....	5
第三节	管理层讨论与分析.....	10
第四节	公司治理、环境和社会.....	43
第五节	重要事项.....	57
第六节	股份变动及股东情况.....	67
第七节	债券相关情况.....	73
第八节	财务报告.....	75

备查文件目录	载有法定代表人、主管会计工作负责人、会计机构负责人签名并盖章的财务报表
	载有会计师事务所盖章、注册会计师签名并盖章的审计报告原件
	报告期内在中国证监会指定报纸上公开披露过的所有公司文件的正本及公告的原稿

第一节 释义

一、 释义

在本报告书中，除非文义另有所指，下列词语具有如下含义：

常用词语释义		
大参林/公司/本公司	指	大参林医药集团股份有限公司
控股股东、实际控制人	指	柯云峰、柯康保、柯金龙
《证券法》	指	《中华人民共和国证券法》
《公司法》	指	《中华人民共和国公司法》
《公司章程》	指	公司现行生效的《大参林医药集团股份有限公司章程》
证监会	指	中国证券监督管理委员会
上交所	指	上海证券交易所
元、万元	指	人民币元、万元
报告期	指	2025年1月1日至2025年12月31日
双通道	指	通过定点医疗机构和定点零售药店两个渠道，满足谈判药品供应保障、临床使用等方面的合理需求，并同步纳入医保支付的机制
门诊统筹	指	基本医疗保险中把参保人员的门诊费用纳入统筹基金报销的范围
带量采购	指	以“国家”为单位进行药品的集中采购，通过与上游供应商（药企或者经销商）谈判，以集中大规模的采购方式，获得较低的采购价格
处方药	指	凭执业医师或执业助理医师开具的处方才可以调配、购买和使用的药品
慢病管理	指	慢病管理是指对慢性非传染性疾病及其风险因素进行定期检测，连续监测，评估与综合干预管理的医学行为及过程，主要内涵包括慢病早期筛查，慢病风险预测，预警与综合干预，以及慢病人群的综合管理，慢病管理效果评估等
DTP	指	DTP药房是直接面向患者提供更有价值的专业服务的药房，患者在医院开取处方后，药房根据处方以患者或家属指定的时间和地点送药上门，并且关心和追踪患者的用药进展，提供用药咨询等专业服务
O2O	指	OnlineToOffline（在线离线/线上到线下），是指将线下的商务机会与互联网结合，让互联网成为线下交易的前台
B2C	指	BusinessToCustomer，是企业对消费者的电子商务模式，这种形式的电子商务一般以网络零售业为主
OTC	指	OverTheCounter 非处方药
AI	指	人工智能（ArtificialIntelligence），英文缩写为AI，是新一轮科技革命和产业变革的重要驱动力量，是研究、开发用于模拟、延伸和扩展人的智能的理论、方法、技术及应用系统的一门新的技术科学。
MTM	指	药物治疗管理（Medicationtherapymanagement，MTM）是指具有药学专业技术优势的药师对患者提供用药教育、咨询指导等一系列专业化服务，从而提高用药依从性、预防患者用药错误，最终培养患者进行自我的用药管理，以提高疗效

第二节 公司简介和主要财务指标

一、 公司信息

公司的中文名称	大参林医药集团股份有限公司
公司的中文简称	大参林

公司的外文名称	DaShenLin Pharmaceutical Group Co.,Ltd
公司的外文名称缩写	DSL
公司的法定代表人	柯国强

二、 联系人和联系方式

	董事会秘书	证券事务代表
姓名	彭广智	陈国圳
联系地址	广东省广州市荔湾区龙溪大道410号、410-1号	广东省广州市荔湾区龙溪大道410号、410-1号
电话	020-81689688	020-81689688
传真	020-81176091	020-81176091
电子信箱	DSL1999@dslyy.com	DSL1999@dslyy.com

三、 基本情况简介

公司注册地址	广东省广州市荔湾区龙溪大道410号、410-1号
公司注册地址的历史变更情况	无
公司办公地址	广东省广州市荔湾区龙溪大道410号、410-1号
公司办公地址的邮政编码	510000
公司网址	www.dslyy.com
电子信箱	DSL1999@dslyy.com

四、 信息披露及备置地点

公司披露年度报告的媒体名称及网址	《中国证券报》（ https://www.cs.com.cn ）/《上海证券报》（ https://www.cnstock.com ）/《证券时报》（ http://www.stcn.com ）/《证券日报》（ http://www.zqrb.cn ）
公司披露年度报告的证券交易所网址	www.sse.com.cn
公司年度报告备置地点	董事会办公室

五、 公司股票简况

公司股票简况				
股票种类	股票上市交易所	股票简称	股票代码	变更前股票简称
A股	上交所	大参林	603233	无

六、 其他相关资料

公司聘请的会计师事务所（境内）	名称	天健会计师事务所（特殊普通合伙）
	办公地址	浙江省杭州市江干区钱江路 1366 号华润大厦 B 座
	签字会计师姓名	李剑、周黎

七、 近三年主要会计数据和财务指标

（一） 主要会计数据

单位：元 币种：人民币

主要会计数据	2025年	2024年	本期比上年同期增减 (%)	2023年

营业收入	27,502,188,411.03	26,496,547,002.32	3.80	24,531,390,152.75
利润总额	1,849,447,593.74	1,339,672,689.72	38.05	1,627,785,053.18
归属于上市公司股东的净利润	1,235,246,214.90	914,754,950.92	35.04	1,166,498,182.43
归属于上市公司股东的扣除非经常性损益的净利润	1,224,429,341.98	884,976,522.63	38.36	1,140,765,253.37
经营活动产生的现金流量净额	5,350,188,615.08	3,106,300,978.22	72.24	3,173,848,332.73
	2025年末	2024年末	本期末比上年同期末增减(%)	2023年末
归属于上市公司股东的净资产	7,367,779,874.96	6,897,244,933.36	6.82	6,823,853,093.57
总资产	26,486,999,380.83	26,439,810,444.79	0.18	24,123,300,764.20

(二) 主要财务指标

主要财务指标	2025年	2024年	本期比上年同期增减(%)	2023年
基本每股收益(元/股)	1.08	0.81	33.33	1.03
稀释每股收益(元/股)	1.08	0.81	33.33	1.03
扣除非经常性损益后的基本每股收益(元/股)	1.08	0.78	38.46	1
加权平均净资产收益率(%)	17.16	13.17	增加3.99个百分点	18.01
扣除非经常性损益后的加权平均净资产收益率(%)	17.01	12.75	增加4.26个百分点	17.62

报告期末公司前三年主要会计数据和财务指标的说明

适用 不适用

报告期内，营业收入较上年增长 3.80%，主要原因是零售业已有店的内生增长及新开、加盟业务拓展而新增门店的业绩贡献；归属于上市公司股东的净利润和归属于上市公司股东的扣除非经常性损益的净利润较上年分别增长了 35.04%和 38.36%，主要原因是收入增长、管理和运营效益提升、营业总成本得到有效控制；经营活动产生的现金流量净额较上年同期增长 72.24%，主要系本期净利润增长、存货周转天数下降、应付周转天数上升以及收回银行保证金增加所致。

八、 境内外会计准则下会计数据差异

(一) 同时按照国际会计准则与按中国会计准则披露的财务报告中净利润和归属于上市公司股东的净资产差异情况

适用 不适用

(二) 同时按照境外会计准则与按中国会计准则披露的财务报告中净利润和归属于上市公司股东的净资产差异情况

适用 不适用

(三) 境内外会计准则差异的说明：

适用 不适用

九、2025年分季度主要财务数据

单位：元 币种：人民币

主要会计数据	第一季度 (1-3月份)	第二季度 (4-6月份)	第三季度 (7-9月份)	第四季度 (10-12月份)
营业收入	6,956,003,233.58	6,566,569,643.05	6,545,672,910.36	7,433,942,624.04
归属于上市公司股东的净利润	459,997,850.70	338,167,170.28	282,831,324.47	154,249,869.45
归属于上市公司股东的扣除非经常性损益后的净利润	455,001,700.47	333,954,961.68	284,468,888.68	151,003,791.15
经营活动产生的现金流量净额	1,767,832,558.10	1,142,588,073.20	818,691,246.32	1,621,076,737.46

季度数据与已披露定期报告数据差异说明

□适用 √不适用

十、非经常性损益项目和金额

√适用 □不适用

单位：元 币种：人民币

非经常性损益项目	2025年金额	附注 (如适用)	2024年金额	2023年金额
非流动性资产处置损益，包括已计提资产减值准备的冲销部分	14,709,172.99		19,652,037.42	3,287,180.26
计入当期损益的政府补助，但与公司正常经营业务密切相关、符合国家政策规定、按照确定的标准享有、对公司损益产生持续影响的政府补助除外	18,307,069.51		28,305,383.71	31,105,152.05
除同公司正常经营业务相关的有效套期保值业务外，非金融企业持有金融资产和金融负债产生的公允价值变动损益以及处置金融资产和金融负债产生的损益	-3,729,914.07		10,894,285.29	8,252,015.40
计入当期损益的对非金融企业收取的资金占用费	0.00		127,358.49	
委托他人投资或管理资产的损益	482,773.14		86,378.47	
对外委托贷款取得的损益	0.00			
因不可抗力因素，如遭受自然灾害而产生的各项资产损失	0.00			
单独进行减值测试的应收款项减值准备转回	0.00			
企业取得子公司、联营企业及合营企业的投资成本小于取得投资时应享有被投资单位可辨认净资产公允价值产生的收益	0.00		157,646.98	
同一控制下企业合并产生的子公司期初至合并日的当期净损益	0.00			
非货币性资产交换损益	0.00			
债务重组损益	0.00			

企业因相关经营活动不再持续而发生的一次性费用，如安置职工的支出等	0.00			
因税收、会计等法律、法规的调整对当期损益产生的一次性影响	0.00			
因取消、修改股权激励计划一次性确认的股份支付费用	0.00			
对于现金结算的股份支付，在可行权日之后，应付职工薪酬的公允价值变动产生的损益	0.00			
采用公允价值模式进行后续计量的投资性房地产公允价值变动产生的损益	0.00			
交易价格显失公允的交易产生的收益	0.00			
与公司正常经营业务无关的或有事项产生的损益	0.00			
受托经营取得的托管费收入	0.00			
除上述各项之外的其他营业外收入和支出	-9,210,667.17		-14,574,055.94	-4,058,018.02
其他符合非经常性损益定义的损益项目	0.00			
减：所得税影响额	8,962,535.12		13,561,585.66	9,050,122.78
少数股东权益影响额（税后）	779,026.36		1,309,020.47	3,803,277.85
合计	10,816,872.92		29,778,428.29	25,732,929.06

对公司将《公开发行证券的公司信息披露解释性公告第 1 号—非经常性损益》未列举的项目认定为非经常性损益项目且金额重大的，以及将《公开发行证券的公司信息披露解释性公告第 1 号—非经常性损益》中列举的非经常性损益项目界定为经常性损益的项目，应说明原因。

适用 不适用

十一、 存在股权激励、员工持股计划的公司可选择披露扣除股份支付影响后的净利润

适用 不适用

十二、 采用公允价值计量的项目

适用 不适用

单位：元 币种：人民币

项目名称	期初余额	期末余额	当期变动	对当期利润的影响金额
理财产品	6,000,000.00	435,000,000.00	429,000,000.00	482,773.14
交易性金融资产-权益工具投资	15,506,236.30	3,960,600.00	-11,545,636.30	845,411.93
其他非流动金融资产-权益工具投资	155,587,000.00	158,264,774.00	2,677,774.00	-8,149,956.44
应收款项融资	8,532,395.25	17,431,337.17	8,898,941.92	-
合计	185,625,631.55	614,656,711.17	429,031,079.62	-6,821,771.37

十三、 其他

适用 不适用

第三节 管理层讨论与分析

一、报告期内公司从事的业务情况

公司是国内领先的药品零售连锁企业之一，主要从事中西成药、参茸滋补药材及中药饮片、保健品、医疗器械及其他商品的连锁零售业务。报告期内，公司的主要业务未发生重大变化。公司致力于通过直营门店以及直营式加盟门店为消费者提供优质实惠的健康专业周到的服务。在深入开发和巩固华南市场的基础上，公司秉承“以尽可能低的价格提供绝对合格之产品，并尽最大限度满足顾客需求”的经营理念，不断向周边省市辐射，实现跨区域全国化发展。

在拓展营销网络的同时，公司建立了完善的商品供应体系和物流体系。公司已与超1万家生产厂家保持了长期稳定的合作关系。公司在广州、顺德、茂名、玉林、漯河、南昌等地拥有35个物流配送中心，仓储总面积达38万平方米，仓库总发货满足率达到99%，发货差错率低于0.008%，自主配送量占总配送量的比例达到80%以上，能快速响应所辖地区的商品采购及门店配送需求。

历经多年的发展，公司已在药品零售连锁领域积累了深厚的行业经验和市场优势，以药品零售作为核心业务，形成“直营零售、直营式加盟、分销、生产制造”一体化的经营模式。

1、直营零售业务

公司的主营业务为中西成药、中参茸及非药品的零售，主要业务模式为通过规模化的商品采购、仓储物流及连锁门店网络，实现终端销售；同时通过“自建+并购”两大模式拓展直营门店区域布局，深耕华南，布局全国。报告期末，公司在广东、广西、河南、黑龙江、江苏、新疆、辽宁、四川、重庆、河北、陕西、江西、山西、浙江、湖北、山东、福建、安徽、海南、上海、内蒙古等21个省（含自治区、直辖市），共有10,468家直营门店。

2、直营式加盟业务

公司在行业内率先推出直营式加盟模式，融合直营连锁的标准化优势与加盟连锁的快速扩张特性，旨在实现品牌快速扩张与服务质量、经营效益稳定的双重目标。公司严格遵循药品连锁企业“七统一”管理标准，即统一品牌标识、统一运营管理、统一药学服务标准、统一软件系统、统一票据管理、统一采购配送、统一人事培训，对加盟门店实施规范化管理。同时，公司在品牌效应、商品体系、会员体系、标准化和精细化管理、营销方式、数字化运营、新零售支持及全方位培训体系等多方面为加盟门店提供赋能，并全面复制直营模式的成功经验，着力锻造加盟门店的核心竞争优势，全面提升其经营能力与盈利水平，有效保障了加盟商的稳定性。依托良好的加盟口碑，公司持续吸引新加盟商加入，形成良性发展循环。

为保障商品质量可靠，公司明确要求所有加盟门店商品均需从公司统一购进，严禁从其他供应商自行采购。盈利模式方面，公司主要通过向加盟商批发商品，以及收取加盟费、管理费、服务费等形式实现。报告期末，公司加盟门店已覆盖21个省（含自治区、直辖市），共计7,290家。

3、分销业务

公司采取“从供应商集中采购，向非加盟体系的中小连锁药店以及单体药店、中小型医药批

发企业等第三方企业批发”的模式。公司分销业务充分发挥自身商品代理、物流配送及生产等核心优势，有效培育业务增量，成为公司零售业务的重要补充。分销业务的开展不仅能够进一步扩大采购规模、持续强化规模效应，更能深化与中小连锁药店、单体药店的业务联动，为后续吸纳其加盟或实施并购奠定坚实基础。

4、生产制造业务

公司布局中药饮片、参茸滋补品、保健品及中西成药等品类的生产业务，致力于为消费者提供质量可靠、高性价比的优质产品。依托对中药饮片消费市场及优质参茸滋补药材的精准洞察和深厚认知，公司成功打造以“东紫云轩”为核心品牌的中药及参茸滋补药材系列产品，在消费群体中积累了良好口碑，成为公司的特色品种。同时，公司同步构建多品牌产品矩阵，推出以“可可康”“诺贝华乐”为核心品牌的中西成药、以“东滕阿胶”为核心品牌的阿胶系列产品，以及以“福尔”为核心品牌的保健类产品，全面覆盖多元消费需求。公司依托直营、加盟及分销业务，实现自有品牌自产产品的销售。

报告期内公司新增重要非主营业务的说明

适用 不适用

二、报告期内公司所处行业情况

（一）行业分析

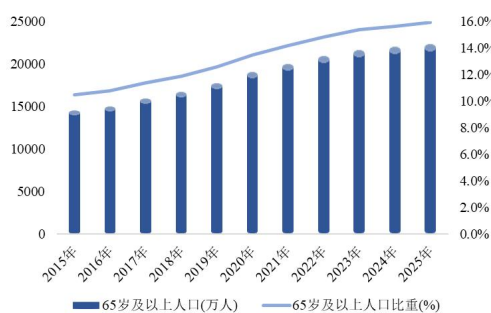
1、人口老龄化持续加剧及卫生总费用逐年增加

随着生育率的下降，以及医疗卫生水平提升和人民生活条件改善带来的平均寿命的延长，我国人口老龄化程度日趋加深。根据国家统计局发布的《中华人民共和国 2025 年国民经济和社会发展统计公报》，截至 2025 年末，全国 60 岁及以上人口 32,338 万人，占全国人口的 23.0%，其中 65 岁及以上人口 22,365 万人，占全国人口的 15.9%。据国家卫生健康委员会权威测算，到 2035 年左右，60 岁及以上老年人口将突破 4 亿，占比将超过 30%，进入重度老龄化阶段；到 2050 年前后，我国老年人口规模和比重、老年抚养比（中老年人口数与劳动年龄人口数之比）和社会抚养比将相继达到峰值。

老年人口数量和比重的提升将持续提升老年群体对于慢病管理、用药指导及医疗保健等方面的需求。医药零售药房作为药品销售的重要终端将为客户提供专业化的指导建议和多元化的商品体系，积极承接人口老龄化新增服务与需求。

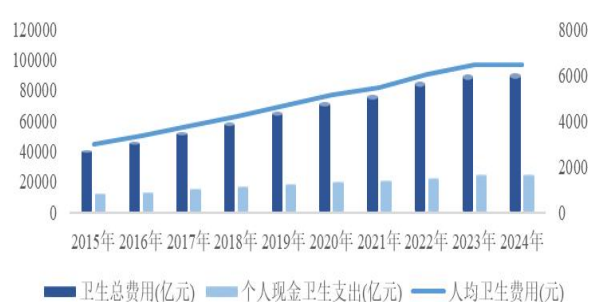
老龄化程度的不断加深与人民健康意识的提升，推动我国卫生总费用呈现逐年增长的态势。根据国家卫生健康委员会、国家统计局官方发布数据，全国卫生总费用由 2015 年的 40,974.64 亿元增至 2024 年的 90,895.5 亿元，个人现金卫生支出（个人卫生支出）由 2015 年的 11,992.65 亿元增至 2024 年的 25,007.5 亿元，人均卫生费用由 2015 年的 2,962.18 元增至 2024 年的 6,454.4 元，卫生总费用及人均卫生费用呈持续增长趋势。

图：老龄化程度不断加深



资料来源：国家统计局

图：卫生总费用及人均费用呈增长趋势



资料来源：国家统计局

2、行业出清提速，集中度持续攀升

我国药品零售行业集中度持续提升，在政策引导与市场竞争双驱动下，行业已步入加速整合、深度出清的关键发展阶段。受消费复苏乏力、市场竞争加剧、医保监管持续趋严等多重因素叠加影响，大量中小连锁及单体药店出现不同程度亏损，行业出清进程逐步加快，药店总量呈现稳步收缩态势。相较于此前五年药店数量的高速增长（同比增长率均维持在5%以上），我国药品零售行业于2024年四季度迎来历史性拐点，药店总量规模由持续扩张正式转向收缩。

2025年以来，行业出清节奏持续提速，药店总量规模进入连续负增长通道，且呈现门店净减少规模逐季扩大的态势。根据中康CMH数据，2025年第一季度全国药店净减少3,166家，第二季度净减少4,009家，第三季度净减少8,800家，第四季度净减少5,950家，已连续五个季度出现环比净减少。2025年全年，全国新开药店33,055家，同比减少32%，关闭药店54,880家，同比增长72%，闭店率达7.8%，净关店21,925家，年末剩余门店680,476家，其中年末医保药店48.7万家，2025年净关闭医保药店2.7万家。

随着医保药品追溯码监管政策全面落地、全国统一电子处方流转平台加速推进、国家及地方医保局飞行检查常态化且持续趋严，行业合规经营门槛持续提高。在此行业背景下，具备合法合规运营能力、精细化管理水平高、供应链资源丰富、规模效应突出的头部企业，将持续抢占市场份额，推动行业集中度进一步提升。

3、零售药店终端价值持续提升，市场规模逐步企稳

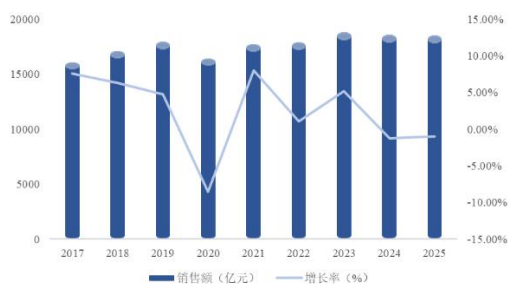
随着我国经济稳步发展、医药卫生体制改革持续深化，叠加人口老龄化进程加快及全民健康意识提升等多重因素驱动，药品刚性需求持续释放，有力带动医药零售行业规模稳步扩容。近年来，行业监管体系不断完善，行业加速向规模化、数字化、精益化转型，正在迈入高质量发展新阶段。

根据米内网最新数据，2025年全国实体药店零售市场规模（药品+非药）达6,165亿元，同比微降0.57%，降幅较2024年明显收窄，市场呈现逐步企稳态势。从品类结构与增速来看，药品作为实体药店核心支柱，市场规模达到5,012亿元，同比增长0.6%，销售占比达81.3%，同比提

升 1 个百分点；医疗器械占比与往年持平，同比微降 0.7%，凸显出药品及医疗器械作为刚性需求品类，抗宏观环境及消费力波动能力较强。反观中药饮片、保健品，同比分别下滑 4.8%、14.8%，销售占比分别下降 0.3 和 0.6 个百分点，作为偏可选消费品类，其需求受宏观环境及消费力影响更为显著。

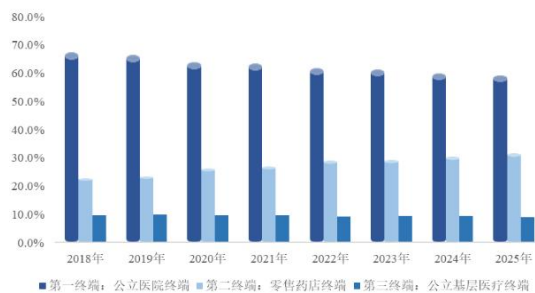
在健康中国战略深入推进，分级诊疗、处方外流、支付体系改革持续深化的大背景下，扎根社区的零售药店深度融入医药卫生体系建设，成为便民惠民的重要载体，承担着药品供应、便民服务等重要职能。虽然我国公立医院仍是最大的药品消费终端，但随着居民疾病与健康需求日益升级，叠加处方外流长期趋势不可逆转，零售药店凭借其便捷性、专业性优势，渠道价值持续提升。根据米内网数据，2025 年我国药品三大终端（公立医院终端、零售药店终端、公立基层医疗终端）六大市场药品销售额约 18538 亿元，同比下滑约 1%；其中零售药店终端（实体药店+网上药店）药品销售额达 5878 亿元，同比增长 2.4%，是三大终端中唯一实现正增长的渠道。零售药店终端占全终端药品销售额的比重由 2019 年的 23.4%提升至 2025 年的 31.7%，占比持续提升，渠道核心地位进一步巩固。

图：全国三大终端六大市场药品销售额及其增长率



资料来源：米内网

图：近年来药品销售三大终端市场份额



资料来源：米内网

（二）行业周期性特点

医药零售行业作为国家医疗卫生事业与健康产业的核心组成部分，直接关系到人民群众的身体健康与生命安全，是保障民生的关键行业。该行业在医药产业链中承担着承上启下的关键枢纽作用，上接医药生产企业，下连终端消费者，是医药流通环节的核心载体，有效衔接产业供给与终端需求。医药零售行业的周期性特征可依据产品类型差异进行明确划分，具体表现如下：中西成药作为生活必需品类，受宏观经济周期波动的影响相对有限，整体呈现弱周期性特征；同时，受部分疾病季节性发作影响，该品类存在一定季节性波动，例如在流感等呼吸道疾病高发季度，感冒发烧类药品销售额会出现阶段性上升。中参药材板块中，中药饮片与汤料类商品属于生活必需品类且单价较低，受经济周期影响较小；参茸贵细药材属于非必需品类且单价较高，受宏观经济周期影响较大，同时受民间“冬进补”传统饮食习惯驱动，冬季销量有所提升，季节性较为突出。非药品板块中，医疗器械类产品作为日常生活必需品，受经济周期影响较小，无明显周期性；保健品、保健食品等属于非日常生活必需品，受宏观经济周期波动影响较大，周期性特征较为突出。

（三）公司所在行业地位

公司荣获的社会地位及行业荣誉：“大参林”已成为“中国驰名商标”和“广东省著名商标”。公司业务范围覆盖广东、广西、河南、黑龙江、江苏、新疆、辽宁、四川、重庆、河北、陕西、江西、山西、浙江、湖北、山东、福建、安徽、海南、上海、内蒙古等 21 个省（含自治区、直辖市），其中，广东、广西、河南和黑龙江的竞争优势明显，省内市场份额名列前茅。

在中国药店年度发展报告会上，公司荣获“2025-2026 中国药店价值榜 100 强”第一名；荣获由广东医药商业协会颁发的“2024 年度中国药品零售企业销售总额 10 强”；荣获中国药店颁发的“中国药店 25 周年影响力人物/品牌”；荣获广东工商业联合会颁发的“广东省百强民营企业”第 55 位及“广东省服务业民营企业 50 强”第 18 位；荣获由同花顺与财闻传联合主办的“2025 财闻奖”颁发的“高质量上市公司奖”。

（四）行业政策展望

1、促进药品零售行业高质量发展

2026 年 1 月 15 日，商务部、国家发展改革委、工业和信息化部、国家卫生健康委、市场监管总局、金融监管总局、国家医保局、国家中医药局和国家药监局 9 部门联合印发了《关于促进药品零售行业高质量发展的意见》（以下简称《意见》）。《意见》旨在推动药品零售行业专业化、集约化、数字化、规范化发展，更好满足人民群众医药健康需求。

药品零售行业是国家医药卫生事业的重要组成部分。“十四五”期间，我国药品流通市场规模持续扩大，行业结构不断优化，服务能力显著增强。当前，我国医药零售行业正处于创新转型的关键时期，需要推动其从传统药品销售向综合性健康服务转型，强化专业服务、健康促进与应急保供等功能，将其打造成贴近社区、服务百姓的“健康驿站”，提升全民健康保障体系的韧性与可及性。《意见》提出 5 方面重点举措。一是完善药事服务，通过支持药店提升药学服务能力、优化购药体验、参加药品集中采购、构建支付保障体系等综合措施，推动药店从“药品销售终端”向“健康服务驿站”转型。二是创新健康服务，通过拓展零售药店健康服务功能、提升健康服务体验、丰富药品零售业态、优化商品服务体验、助力医药产品升级，进一步强化零售药店的健康服务功能定位，更好服务人民医药健康需求。三是强化应急服务，通过强化零售药店在应急保供中的服务能力与加强药品应急保供的公共支撑，加强突发情况下的药品供应与用药指导，打造药品保供的终端网络。四是优化行业结构，通过支持零售药店兼并重组、鼓励批零一体化发展、优化药品营销体系，达到提升行业供应链效率的目的。五是规范行业秩序，通过发展智慧监管、促进行业公平竞争与加强行业自律等措施，维护市场秩序，促进行业诚信经营、健康发展。

《意见》提出的完善药事服务、创新健康服务、强化应急服务、优化行业结构、规范行业秩序等 5 大方面，18 项具体举措为零售药房转型变革指出了明确的方向。随着“健康驿站”建设的逐步推进，医药零售行业的盈利模式将会由传统的单一商品销售模式转型至“商品销售+专业服务”

的复合服务模式。同时，零售药房的专业服务能力、多元化服务体系及数字化治理能力将进一步升级优化。公司作为药品零售行业的头部企业，将积极拥抱行业政策、不断拓展自身在专业服务、健康促进、应急保供、数字化建设等方面的能力，促进医药可及、提升顾客用药便捷性和满意度，推动国家医药卫生事业的发展。

2、全面建立药品追溯机制

2024年4月，国家医保局启动药品追溯码采集试点工作，推动定点医药机构上传药品追溯码信息至国家医保信息平台。2025年3月，国家医保局、人力资源社会保障部、国家卫生健康委、国家药监局联合发布《关于加强药品追溯码在医疗保障和工伤保险领域采集应用的通知》。通知中指出，原则上，2025年7月1日起，销售环节按要求扫码后方可进行医保基金结算，对此前已采购的无追溯码药品，列入“无码库”管理，暂可进行医保结算。2026年1月1日起，所有医药机构都要实现药品追溯码全量采集上传。零售药店要在顾客购药小票上显示药品追溯码信息。截至2025年12月24日，国家医保信息平台已归集追溯码1,103.69亿条，覆盖全国31个省份及新疆生产建设兵团，接入99%的定点医药机构和3,538家药耗生产流通企业，全链条追溯网全面成型。

国家医保服务平台APP及小程序上线“医保药品耗材追溯信息查询功能”，每日查询量超500万人次，群众可通过扫码核验药品合法性，查询到唯一销售信息即证明合规，查到2次及以上销售信息则可能为回流药或假药，实现“买药扫码、放心用药”。以药品追溯码为核心，医保系统构建起立体监管体系。2024年以来，联合相关部门举办近20场政策恳谈会，覆盖近千家医药相关机构，推动30余家医药协会及大型药企发布杜绝回流药倡议，凝聚“行业自律、群众监督、部门监管”的共治合力。截至2025年12月16日，全国依托药品追溯码线索，累计核查医药机构12.47万家，处理违法违规机构3.91万家，移送司法机关188家，移交药品监管部门9,000余家，发现大批药贩子，侦破多起全国性假药案，有效遏制了串换药品、空刷医保凭证等违法行为。

国家药品追溯机制持续深化落地，政策推进层层递进、要求不断细化，推动医药零售行业合规门槛持续提升，行业发展迎来规范化转型的关键节点。药品追溯码作为药品的“电子身份证”，实现了药品生产、流通、销售全链条的数字化追踪，从技术层面构建起立体监管体系，以往依赖医保套保、回流药购进等违规操作谋取短期利益的经营模式已无生存空间，行业合规经营的生态逐步形成。

随着药品追溯机制的全面落地，行业竞争逻辑发生根本性转变。医药零售行业的竞争不再依赖政策套利或违规操作，而是聚焦于精细化运营能力的提升——包括供应链效率优化、商品结构迭代、数字化运营赋能、会员精准管理等，以及合规管理体系的完善。具备高标准合规水平、强大精细化运营能力的企业，将在行业洗牌中占据优势地位，实现可持续发展；而合规能力不足、运营粗放的企业，将逐步被行业淘汰，行业集中度有望进一步提升，推动行业向高质量发展转型。

三、经营情况讨论与分析

2025年是“十四五”规划收官之年。这一年我国经济延续稳中有进态势，国内生产总值达140.19万亿元，同比增长5.0%，增速与2024年持平。2025年社会消费品零售总额501,202亿元，比上年增长3.7%，增速较2024年小幅回升0.2个百分点。2025年全年，全国居民消费价格指数（CPI）同比持平，较2024年有所放缓，全国工业生产者出厂价格指数（PPI）同比下降2.6%，降幅较2024年有所扩大。从消费结构来看，服务消费增速持续快于商品消费，基础类消费韧性凸显，升级类消费增长出现分化，居民消费行为更趋理性。2025年以来，人口老龄化进程持续加深，年末全国60岁及以上人口达32,338万人，占总人口比重升至23.0%，老龄化催生的慢性病、多发病用药需求保持刚性增长，带动2025年全国药品市场规模持续稳定增长；受宏观消费环境等因素影响，药品以外的非日常生活必需品（中药材、医疗器械、保健品等）市场需求仍面临下行压力。

2024年中，公司门店扩张战略平稳进入下一个战略发展阶段，已从此前的全国跨省份扩张阶段，有序过渡至已覆盖省份的省内加密阶段，聚焦于现有已进入省份的门店加密布局，重点发力提升区域市场占有率，夯实优势区域市场领先地位。与此同时，公司管理重心同步切换，从以往对新进入省份的整合与赋能，转向对已覆盖省份的精细化运营；为适配战略转型需求，公司大区管理架构进行优化调整，将原“成熟省份+新进入省份”的九个管理大区，整合为按“地理位置相近省份”划分的六个管理大区，进一步强化区域协同效应、提升管理效率。

随着管理精力的集中投入，公司精细化管理能力得到有效发挥；加之公司近年新进省份已完成全面整合与赋能工作，区域市场占有率稳步提升，各区域盈利能力持续增强，且报告期内无新增省份并表（新增省份初期并表往往会拉低公司整体盈利能力）。报告期内，公司持续深化精细化运营管理，稳步推进数智化转型升级，着力打造数据及策略驱动型经营模式；同时持续强化门店专业服务能力，积极推动线上线下业务深度融合，构建全方位全渠道服务体系。得益于上述各项举措，报告期内公司经营业绩稳步向好，盈利能力实现显著提升，实现营业收入275.02亿元，较上年同期增长3.8%；归属于上市公司股东的净利润12.35亿元，较上年同期增长35.04%；扣除非经常性损益后归属于上市公司股东的净利润12.24亿元，较上年同期增长38.36%；净利率达4.94%，较上年同期提升1.24个百分点。在市场占有率持续提升的基础上，公司盈利能力得到进一步巩固和强化，为后续可持续发展奠定了坚实的经营基础。

1、门店持续拓展，直营+直营式加盟共同发力

报告期末，公司线下门店已覆盖全国21个省（含自治区、直辖市），门店数量达17,758家（其中直营门店10,468家，加盟门店7,290家）。报告期内，公司新开自建门店501家，加盟门店1,240家。公司根据竞争格局和地区优势制定扩张计划的同时，动态优化门店网络，报告期内关闭直营门店536家。

公司覆盖了全国21个省（含自治区、直辖市），2019年以来新进入了15个省级行政区，已布局的省级行政区数量占全国的67.7%，已布局的省级行政区的药品零售市场规模合计占全国药

品零售市场规模的 83.4%（数据来源：中国药店），完成了中国大陆大部分省级行政区的覆盖，全国布局已基本实现，跨省份扩张之战基本已完成。2024 年下半年开始，公司正式进入加密期，公司将聚焦已进入省份的市占率，进一步加强规模效应。

（1）直营门店

公司成立三十余载，积累了丰富的门店拓展经验和选址数据。结合内部的选址数据、拓展经验、会员数据、经营数据等，以及外部的人口与客群数据、客流与人流动线数据、竞争数据、地理与物业数据、热力图等，利用算法模型以及 GIS 打造了智慧选址系统，系统自动生成选址建议，辅助拓展人员高效、准确完成门店选址。报告期内，公司新增自建门店 501 家，其中华南地区 318 家，华东地区 53 家，华中地区 43 家，东北、华北、西北及西南地区 87 家。

门店网络是公司线下经营核心载体，布局合理性直接影响经营效率与盈利水平，面对市场与商圈变化，公司以经营提质、利润增效为导向主动推进线下门店网络结构性优化。自 2024 年第二季度起依托智慧选址系统、门店调整模型等数字化工具启动专项优化工作，重点关停区域分布过密的重叠门店，长期亏损且无扭亏预期的低效门店，以及因商圈变迁经营价值大幅下滑的门店。截至 2025 年第三季度门店网络布局优化已基本完成，报告期内公司累计关闭直营门店 536 家，其中 2025 年前三季度有序关闭 447 家，第四季度关闭 89 家，为后续深耕优质门店、夯实盈利基础筑牢了根基。2025 年第四季度以及之后，门店关闭的速度将大幅放缓，回归到以往的动态调整的关店节奏。

（2）加盟业务快速推动，助力公司规模加速提升

公司持续推动直营式加盟业务稳步发展。公司持续优化“直营式加盟”赋能，与加盟商伙伴实现共创、共建、共享。公司将硬核实力转换成“直营式加盟”的业务标准，在品牌效应、商品体系、会员体系、标准化和精细化管理、营销方式、数字化运营、新零售支持及全方位培训体系等多方面为加盟门店提供赋能，并全面复制直营模式的成功经验，着力锻造加盟门店的核心竞争优势，全面提升其经营能力与盈利水平，有效保障了加盟商的稳定性。依托良好的加盟口碑，公司持续吸引新加盟商加入，形成良性发展循环。公司“直营式加盟”深受业内人士的信赖与认可，中小连锁及单体店翻牌加盟“大参林”数量不断提升，加盟后的销售、利润、客流与客单等均有较大增长，报告期内公司新增加盟门店以翻牌形式为主，新开形式为辅。

报告期内，公司加盟业务新增覆盖山西省及内蒙古自治区，在公司覆盖的 21 个省级行政区均已开展加盟业务，公司新开加盟店 1,240 家，累计加盟店数量达到 7,290 家。公司利用加盟模式在近几年新进驻的、市占率较低的省份快速扩张，加速提升区域市占率水平，报告期内，华南地区新开加盟门店 393 家，非华南地区新开加盟门店 847 家，非华南地区占比 68%。直营式加盟不仅贡献净利润规模，而且进一步提升公司的销售总额。公司规模优势得以进一步加强并反哺直营零售业务。公司坚持直营式加盟体系，对加盟商视同直营店模式管理。公司要求加盟店与直营店使用同样的品牌形象、商品、营销、培训、质量管理和运营指导等，帮助加盟店实现业绩增长与规范管理。同时，直营式加盟体系也能确保消费者在加盟店和直营店获得同等优质的商品和服务。

公司在加盟业务的风险控制方面采取了多项措施。首先，公司总部对于加盟商及其资质进行严格审核，优先选择持执业药师资格证并曾担任门店经营管理负责人的加盟商。其次，公司总部会提供全方位的培训体系和实操带教。加盟商门店陈列的全部商品必须由公司统一配送并通过公司系统监管商品进销存情况，确保加盟门店服务与商品质量。最后，公司严格按照药品连锁企业的“七统一”标准对加盟门店进行管理。质量管理、运营等相关部门定期对加盟商门店进行线上和线下巡店、监控和指导，不仅能够对加盟商运营进行指导与赋能，还能够及时发现和解决加盟商的风险问题。

2、毛利率稳步提升，零售业务贡献核心增量

报告期内，公司整体经营质量持续优化，盈利能力稳步增强，其中核心业务板块—零售业务毛利率同步提升 0.34 个百分点，零售业务作为公司营收和利润的核心支柱，其毛利率的稳步改善，有效带动公司整体盈利水平提升，彰显了公司零售业务的强劲韧性和精细化运营能力，为公司可持续发展奠定了坚实基础。零售业务毛利率的提升，主要得益于报告期内公司多方面举措的协同发力：

(1) 公司门店扩张战略阶段已从此前的全国跨省份扩张期，平稳过渡至已覆盖省份的省内加密期，核心聚焦现有已进入省份的门店加密布局，着力提升区域市场占有率。随着近几年通过并购纳入的省份，其商品及供应链整合工作已全部落地完成，大幅丰富了其商品池实现差异化、精细化的门店组货，针对公司已实现统一采购的品种，已将并购标的的采购渠道全面切换至公司统一采购渠道，同时导入公司主推品种及自有品牌品种至标的门店。对于近几年新进入的省份，公司持续推进门店加密工作，区域市场规模稳步攀升，地采品种采购规模随之扩大，使得公司对上游供应商的议价能力逐步增强；同时，报告期内公司未新增进入新的省份，有效避免了低毛利区域业务对零售业务整体毛利率的拉低影响。

(2) 公司持续推进促销体系数字化精细化搭建，整合内外部多维度数据，依托大数据分析技术搭建促销优化模型和管理系统，精准测算各类商品的促销策略，取消无效、低效促销并优化大型促销频次，持续优化促销的投入产出比，有效提升终端动销并拉动销售增长的同时实现毛利额的最大化。

(3) 采购成本管控方面，公司持续提升的规模优势进一步加强了公司的议价能力，同时公司推进采购数字化转型，以数据驱动采购决策，搭建仓库比价模型、商品成本结构分析模型及联合营销模型等多维度降本模型，输出精准的谈判目录与目标价格，辅助商品专家决策，显著提升谈判效率及议价能力。公司推动商品降本工作可视化、常态化，营造“人人降本、事事增效”的全员氛围，注入内生动力；

(4) 公司持续推进商品品项优化工作，依据消费者决策树的决策优先级，精简冗余低效 SKU、补齐核心需求缺口，用高效的品项组合匹配顾客关键选择，提升销售、利润与运营效率。

(5) 公司持续加大自有品牌的研发、生产及市场推广投入，稳步提升自有品牌销售占比。自有品牌凭借高性价比优势，既为消费者提供了质优价廉的产品选择，有效提升消费者粘性与满意

度，又因其毛利率显著高于外部合作品牌，进一步增厚公司零售业务利润空间，实现公司与消费者的双向共赢；

(6)公司推进线上线下全渠道融合，优化价格体系推动线上线下价格逐步趋同，同时调整 O2O 业务策略，优化履约流程、减少低效补贴，推动 O2O 毛利率持续提升。

3、数智化转型深推进，科技赋能经营提质增效

公司持续深化数字化、智能化转型升级，以“降本、增效、创收”为三大底层逻辑，紧密结合核心业务需求，持续研发、迭代各类数字化工具与系统，不断丰富功能矩阵，全方位赋能企业运营管理各环节，为高质量发展注入强劲动力。报告期内，公司集中推进数字化建设，成功落地门店生命周期平台、商品决策平台、参林 POS 领航、供应链精细化运营、人力数字化二期、智慧医疗服务平台、盘点流程自动化、追溯码全链路管控、营促销管理二期、加盟服务平台等十余项公司级数字化项目。各项数字化系统及工具落地后成效显著，有效赋能经营管理各环节，核心运营指标持续优化。本报告其他章节亦呈现了大量公司系统及工具落地应用的相关案例。

公司推行全行业首创的 POS 终端系统自研策略，实现 POS 终端系统与门店销售全流程的深度适配，核心系统拥有自主知识产权实现自主可控，可根据公司发展需求持续迭代升级；截至报告期末，该系统已累计推广至 16,000 余家门店，使门店收银速度提升 62%，店员培训及学习时间减少 50%，大幅提升门店运营效率。

依托 AI 算法，公司搭建门店、仓库智能补货系统，目前已完成全国绝大部分门店及仓库的推广应用，实现门店全经营目录缺货率下降 50%，全货位库存周转效率持续提升，报告期内库存周转天数低至 83.54 天，门店请货效率提升 60%，请货满足率及采购员的人效也得到提升，系统的各项指标均处于行业领先水平。

AI 技术应用实现规模化落地，成效凸显，进一步强化公司科技核心竞争力。智能助手“AI 小参”广泛应用于各核心业务场景：基于大语言模型构建的 AI 问答平台“AI 小参”，为集团全体员工及加盟店提供 7×24 小时不间断的药品咨询与专业知识支持；目前已成功嵌入企业微信、门店 POS 系统、加盟商 APP、人力客服系统等多个核心业务渠道，实现全国门店全覆盖，该项目荣获“金数奖”，体现了行业领先的技术水平与应用价值。在人才管理领域，集团全面推广“人力 AI 简历筛选”工具，实现所有面试官全覆盖，大幅提升招聘效率与人才甄选精准度，获得各业务部门高度认可。在技术研发层面，“AI 编程”、“AI 测试平台”在信息中心成功落地推广，有效加速软件开发生命周期，提升产品研发质量与效能，为数字化建设提供坚实技术保障。

4、优化商品矩阵，深化供应链协同

报告期内，公司始终贯彻落实“以尽可能低的价格提供绝对合格之商品，并最大限度满足顾客需求”的核心经营理念。商品作为零售业务的根本根基，公司立足消费者需求痛点，深度洞察市场变化，着力提升潜力品类销售规模，持续推进“做强大品类，做大小品类”的商品发展策略。报告期内，公司成功打造了免疫球蛋白奶粉、钙锌 DK 口服液、新会陈皮、医用透明质酸皮肤修护敷料、重组Ⅲ型人源化胶原蛋白贴、鼻腔喷鼻喷雾器、六味地黄丸、叶酸片等 27 个核心爆品，有

效带动多个细分小品类销售额实现快速增长，进一步强化了品类竞争优势。

公司紧密结合行业发展趋势、消费者需求迭代及供应商新品上市动态，持续优化商品品类结构，在积极引入新品的同时，有序淘汰不动销商品，为门店货架注入持续活力，保障商品矩阵的合理性与竞争力。报告期内，公司累计引进新品种 608 个，淘汰低效品种 1,880 个，实现商品结构的动态优化与提质升级。

为进一步挖掘顾客价值、提升门店综合效益，公司积极探索商品结构多元化发展路径，报告期内探索并试点“非药调改”门店形态，聚焦门店非药区域升级改造，扩大非药陈列面积、增设专属货架，以消费使用场景为导向进行分类陈列，着力营造场景化的非药销售氛围。同时，公司将持续引入药妆、皮肤护理、个人护理、保健食品、家清日化等非药新品，通过丰富非药品类供给、优化陈列布局，深度挖掘顾客潜在需求，有效提升门店坪效与综合盈利能力。

供应链协同是公司提升核心竞争力的重要支撑，报告期内，公司与 40 个品牌厂家达成深度合作，合作领域全面覆盖药品、中参茸、保健品、药妆、医疗器械等核心品类，构建起“渠道赋能+资源互补+市场共拓”的协同发展模式。双方实现互利共赢，公司依托战略合作优势，获得了厂家独家供应产品、营销资源倾斜、最优供应成本等核心支持，合作厂家相关商品的销售增速及毛利率均显著高于公司整体平均水平，为公司业绩增长提供了有力支撑。

5、处方持续外流，公司积极承接

自“两票制”政策落地实施以来，我国医药卫生体制改革持续深化，医药分离进程稳步推进，零加成、“双通道”、门诊统筹等配套政策相继出台、逐步完善。同时，集中带量采购与国家医保谈判的常态化、制度化推行，进一步重塑处方药品市场格局，促使各大处方药品品牌特别是原研药品牌将布局重点向院外渠道倾斜，为零售药店行业发展带来重大政策机遇。随着“双通道”管理工作的不断规范与精细化推进，电子处方平台流转机制日益完善，患者可凭流转处方就近在零售药店购药，且购药费用同步纳入医保支付范围，有效提升了患者购药的灵活性、便捷性与可及性。米内网数据显示，在药品三大终端（公立医院、零售药店、公立基层医疗机构）六大市场中，零售药店占全终端销售额的比例从 2018 年的 22.9% 稳步提升至 2025 年的 31.7%，处方外流趋势持续凸显，院外零售市场潜力持续释放。

面对行业发展机遇，公司精准布局，主动发力，重点围绕三大核心方向推进业务升级，全力承接处方外流红利：一是构建完善的处方承接体系，积极对接区域处方流转平台，加密专业药房布局，拓展门慢门特等专业化服务场景，打通处方外流“最后一公里”；二是加速推进门店医保资质升级，聚焦“双通道”及门诊统筹定点资质突破，强化医保合规管理，提升门店医保服务能力，契合医保监管规范化要求；三是深耕专业服务体系建设，通过完善处方药供应链布局、系统提升药师专业服务能力、搭建专业化慢病管理系统等举措，持续强化公司差异化竞争优势，满足患者多元化健康需求。截至报告期末，获得个人账户医保定点门店 10,170 家，各类统筹报销定点门店 3,429 家，其中门诊统筹定点门店 2,457 家，“双通道”定点门店 705 家，门慢门特定点门店 1,322 家（部分门店获得多项统筹报销定点资格），医保服务覆盖面与服务能力持续提升。

在国家医保局《关于加快发展商业健康保险的若干措施》等相关政策的积极引导下，公司立足行业发展趋势，积极探索“药品+保险”融合的增值服务模式，逐步推广商业保险产品支持、销售推广、理赔服务、履约保障服务等全链条服务。同时，公司持续深化“医+药+养+检+险”业务闭环布局，整合各类健康服务资源，为患者提供从疾病预防、健康检测到用药保障、慢病管理的一站式健康管理服务，助力患者以更低成本、更便捷的渠道享受前沿药品及医疗服务，有效降低患者使用创新药的经济负担，进一步带动公司药品特别是创新药品种的销售增长，实现企业发展与患者获益的双向共赢。

6、新零售快速增长，加速行业集中度提升

公司积极探索新零售商业模式作为门店线下售药模式的补充，打造线上线下深度融合的零售生态体系，全渠道一体化运营，满足各类消费者多渠道的购药需求。在O2O业务上，公司建立了以用户为中心的24小时送药服务体系，截至报告期末，O2O送药服务覆盖门店上线率达到80.38%。在B2C业务上，公司采用“仓配一体”模式，仓库接收订单后24小时内安排发货，覆盖全国。

公司在公域及私域流量上均有布局，创新打造“公域获客-私域沉淀-全域复购”的生态闭环，不仅深度运营公域平台的流量聚合效应，更通过“大参林健康”小程序构建会员专属健康社区，提供慢病管理、用药咨询等多项精准服务，用户复购率持续提升，逐步提高私域流量占线上销售的比例。公司通过“内容中台+会员/人群中台+商品中台+营销中台”的中台化体系，实现公域多平台数据互通、公域私域数据互通、精准营销，实现公私域协同发展并提升新零售业务运营管理效率。

报告期内，公司持续优化新零售业务团队架构及业务流程，在选品、定价策略、营销体系和运营体系等方面针对线上业务特点进一步完善，实现线上线下差异化选品，以及线上线下协同定价，并大幅降低线上折扣及补贴力度。完成一系列变革后，公司线上业务在维持上市占率稳中有升的同时，实现了毛利率及净利率的进一步提升。公司专业化及体系化的线上运营能力将帮助公司进一步提升在全渠道的市占率。

7、深耕会员精细化运营，以数字化赋能提升用户价值与粘性

公司以消费者健康需求为核心，持续推进会员体系迭代完善，不断优化会员全周期服务体验，实现会员规模稳步扩容、活跃率持续提升，会员价值不断释放。为实现精细化会员管理，公司构建“普通会员+付费会员”双轨制运营模式，以普通会员体系为载体，为精准营销落地奠定坚实基础；通过分级会员体系与差异化权益设置，持续提升用户粘性与复购频次；同时，借助付费会员体系筛选并锁定高价值用户，依托专属权益与定制化服务，进一步强化高价值用户的忠诚度与复购意愿。截至报告期末，公司会员总量超1.3亿名，其中6,830万名为两年内活跃会员，报告期内新增会员1,550万名，会员规模与质量同步提升。

在会员服务场景化落地方面，报告期内公司累计开展多元化会员活动超9,000场，涵盖健康知识讲座、亲子互动沙龙、公益关怀行动、社区健康义诊等多元形式，不仅向公众普及科学健康知识、传递健康理念，更有效提升了会员服务体验，进一步强化了公司专业、贴心的品牌形象，

夯实了用户信任基础。

为进一步提升会员运营效率、优化会员服务质量，公司打造基于 SCRM（社交化客户关系管理）系统的“会员通”平台，依托社交互动、数据智能化及全渠道整合能力，实现顾客与店员双向高效触达、会员数据全渠道互通统一、权益积分跨场景通用等核心功能，相较于传统会员管理模式，优化了会员服务体验、提升了运营效能。报告期内，公司持续提升“会员通”推广力度，会员通办卡占比超过 47%，数字化会员运营能力持续增强。

在精准营销领域，公司构建基于“会员+门店+商品”的 400+标签精准营销体系，持续完善精准用户画像、优化 AI 人群模型、输出线上线下会员一体化运营策略，实现多渠道、全场景协同的精准营销与高效触达，以个性化服务提升用户粘性和复购率。报告期内，公司借助大数据分析深入洞察消费者习惯与健康需求，结合 AI 模型向会员精准推送个性化关怀、健康咨询达 3.9 亿人次，有效提升会员购物转化率与品牌忠诚度，助力会员在全生命周期健康消费旅程中获得更具针对性的价值与关怀。同时，公司电话营销模式依托 AI 技术持续迭代升级，在降低营销成本的同时，显著提升电话接听转化率与营销效能。

四、报告期内核心竞争力分析

适用 不适用

1、全国战略全面推进，首创直营式加盟模式，发展空间更大

长期以来，公司以连锁药店经营为核心发展方向，坚定践行“深耕华南，布局全国”的核心发展战略，在持续拓展区域覆盖范围的同时，聚焦区域规模化运营与精细化管理，稳步提升各区域门店规模、市场占有率、经营效率及品牌影响力，为全国性发展筑牢根基。依托完善的标准化运营体系与先进的数字化管理能力，公司成功实现商业模式的高效复制，为门店规模快速扩张提供了坚实支撑。

当前，医药零售行业已进入深度整合期，与欧洲、美国、日本等成熟市场头部药店连锁主要通过并购中大型连锁提升市占率的模式不同，中国医药零售市场存在大量中小连锁及单体药店，加盟模式已成为推动行业集中度提升的重要补充力量，更是行业高质量发展的必然趋势。公司于 2019 年在行业内率先首创直营式加盟模式，打破传统松散型加盟的局限，将公司成熟的直营管理体系、运营标准、供应链资源及数字化能力全面注入加盟模式，既保障了加盟门店的规范运营与服务品质，又大幅加快了门店扩张速度，实现规模与质量的同步提升。

根据行业政策要求，开展连锁加盟药店业务需在本省具备直营药店基础及配套批发仓库，新进入一个省（含自治区、直辖市）通常需要较长的培育与整合周期，这一壁垒进一步凸显了公司先发布局的竞争优势。目前，公司已顺利完成全国跨省份扩张关键阶段，门店网络广泛覆盖广东、广西、河南、黑龙江、江苏、新疆、辽宁、四川、重庆、河北、陕西、江西、山西、浙江、湖北、山东、福建、安徽、海南、上海、内蒙古等 21 个省（含自治区、直辖市），形成了全国性经营网络。

凭借广阔的区域覆盖基础，叠加自建、并购、加盟“三驾马车”协同发力，公司门店扩张的发展空间更为广阔，天花板也更高，近年来公司扩张速度与规模均处于行业领先水平，目前已成为中国规模最大的连锁药店，且持续巩固行业龙头地位。

报告期内，新开自建门店 501 家，净增加盟门店 1,240 家；公司主营业务销售额增长 3.81%，其中，华南地区销售额增长 2.18%，华中地区销售额增长 7.69%，华东地区销售额增长 7.03%，东北、华北、西北及西南地区销售额增长 6.18%。截至报告期末，公司已开业门店共 17,758 家（含加盟店 7,290 家），全国性门店网络布局持续完善。

2、规模效应逐步凸显

公司已稳固占据中国连锁药店行业龙头地位，成为国内收入规模与门店规模双第一的连锁药店企业，凭借突出的行业影响力与综合实力，成功斩获 2025-2026 年度中国药店价值榜第一名等多项重磅荣誉，进一步夯实行业标杆地位。

随着公司门店网络的持续拓展与销售规模的稳步攀升，规模效应持续释放并不断凸显，为公司构筑起坚实的行业竞争壁垒。在供应链端，庞大的门店体量与销售规模大幅提升了公司在商品采购、业务协作等环节的核心话语权，得以与上游药企建立深度战略合作关系，获得部分产品的首发定点以及独家代理权，并可通过集中采购、长期协议等方式持续优化采购成本。

在运营端，规模优势有效摊薄了公司各项运营成本，仓储物流、生产研发、IT 系统搭建、总部管理等成本通过规模化运营实现高效分摊，结合精细化费用管控与数字化运营赋能，单位运营成本持续优化，稳步推动公司盈利能力提升。

与此同时，充足的业务规模让大部分品种均有足够采购规模发展自有品牌，为公司自有品牌培育奠定了坚实基础，提供了广阔发展空间。此外，规模优势也为商品多元化拓展与服务多元化创新提供了有力保障，公司有足够的规模基础，从容推进品类扩容实现商品多元化，并积极拓展尝试商业保险、药诊店服务等增值服务场景，持续丰富盈利模式，进一步强化自身竞争优势。

3、数智化赋能运营及精细化管理

公司坚持将数字化战略深度融入业务全流程、各环节，成功构建起全面、高效的数字化生态体系。公司已经实现了员工、产品、客户和管理的全面在线化，为公司数智化战略筑牢根基。通过紧密结合各部门的具体业务需求和场景特点，打造了一套高效运作的管理系统，涵盖人力、财务、物流、供应链、运营、促销、行政等全业务链条，为门店持续规模化扩张和高效精细化管理赋能，实现降本、增效、创收的多重目标。

在集团管理层面，公司持续完善业务中台与数据中台双中台架构，全面打通内部全业务链路的数据壁垒，有效破解数据孤岛难题，逐步积累形成宝贵的数据资产，为公司数智化转型迭代、管理决策优化奠定了坚实基础。

门店运营端，公司聚焦一线场景需求，开发一系列移动化、智能化运营工具，全面覆盖数据分析、销售管理、库存管控、合规监管、日常店务、员工培训、门店拓展等关键业务领域，确保门店运营流程标准化、管理数字化、决策智能化。同时，依托管理驾驶舱、智能决策支持平台等

大数据工具，大幅提升经营决策的效率与精准度，在全国门店合规经营、商品管控、人员管理、远程督导等方面发挥核心支撑作用，保障营运工作规范有序推进，助力经营计划高效落地。

公司持续推动人工智能与大数据技术的融合应用，聚焦重复性强、流程标准化的业务场景，实现任务自动化处理，辅助甚至替代人工决策判断，逐步构建人机协同的高效运营管理模式。目前，公司已推出自动补货、智能选址、智能促销等一系列数智化工具，显著降低门店缺货率与库存周转天数，提升门店选址准确度，实现商圈利润最大化，同时有效提升促销期间毛利率，数智化赋能成效显著。此外，公司本地部署 DeepSeek 模型，并上线接入 DeepSeek-R1 的“AI 小参”工具，为内部员工、加盟商及合作伙伴提供精准智能的即时问答、客服响应、智能分析等服务；在智能客服、财务智能自动化、AI 辅助编程开发、智能招聘等多个领域广泛应用 AI 技术，持续深化降本增效成果。

为保障数智化战略稳步推进，公司组建了超过 300 人的专业信息团队，采用“自研为主、外采为辅”的策略，推动数智化系统迭代升级，逐步实现核心系统自主可控，确保系统更贴合业务实际需求、迭代开发效率更高、极端场景下更具安全可靠。同时，公司打造接口化开放平台体系，可灵活适配业务规模的快速增长与商业模式的持续创新，为企业长远发展持续赋能。

4、敏捷高效的供应链体系

公司以全链条协同为核心，构建了覆盖商品规划、采购供应、自有品牌培育、数字化赋能及供应商协同的一体化供应链体系，实现了供应链的敏捷响应与高效运转。

在商品端，公司建立了以商品洞察与策略、商品招标与采购、商品经营计划及商品陈列规划为核心的全流程管理体系。公司持续深化市场及商品洞察，动态迭代品类规划，通过持续引入新品、淘汰不动销品种，保障商品目录的可持续竞争力；同时依据消费者决策树优先级，推进品项优化工作，精简冗余低效 SKU、补齐核心需求缺口，以高效品项组合匹配顾客关键选择，同步提升销售业绩、盈利能力与运营效率。

公司重点布局自有品牌建设，打造供应链差异化竞争壁垒，进一步提升供应链附加值。自有品牌涵盖药品、中药及参茸滋补、保健品、医疗器械等全品类，实现常见病药品自有品牌全覆盖；其中中药及参茸滋补品作为公司特色品类，通过深入原产地采购、自建加工工厂，从源头把控产品质量、控制成本，确保产品质优价廉，既满足消费者对高品质、高性价比产品的需求，也通过供应链纵向整合，构建起独特的商品竞争优势，强化供应链的核心价值。同时，公司积极拥抱线上渠道，打造线上专属的组货、定价、促销及自有品牌商品体系，推动线上线下供应链深度融合，实现全渠道商品供应的高效协同。

在供应端，公司搭建了完善的供应商管理体系与数字化采购体系，夯实供应链高效运转的基础。公司建立供应商动态绩效管理机制，实现优胜劣汰，择优与潜力供应商共同成长，目前已与超 1 万家生产厂家建立稳定、共赢的合作关系，总 SKU 超过 10 万个，构建了丰富、稳定的供应网络。公司坚守“以顾客为中心，以尽可能低的价格提供绝对合格之商品，并尽最大限度满足顾客需求”的经营策略，依托规模化采购优势，通过招标、带量采购等形式降低购进成本；同时推进

采购数字化转型，搭建仓仓比价、商品成本结构分析及联合营销等多维度数据模型，以数据驱动采购决策，提升采购效率与成本管控能力，并根据市场变化及时调整零售价，在确保终端价格具备核心竞争力的同时，持续提升供应链盈利能力。

在库存管理环节，公司依托智能补货系统，持续优化库存周转效率，进一步夯实供应链敏捷高效的核心优势。该系统整合终端销售数据、库存数据、市场需求预测等多维度信息，通过算法模型实现精准补货预判，实时监控各门店、各仓库库存动态，辅助补货决策，有效减少库存积压与缺货现象，提升库存周转率，降低库存持有成本。

5、专业化服务能力

公司一直以人民健康为中心，坚持风险管理、全程管控的原则，坚持“质量第一、规范经营”的质量方针，建立科学、严格的监督管理体系，全面提升药品质量，为消费者提供安全、有效、可及的药品。公司从源头把控风险，加强来货商品质量和资质合法性查验，杜绝假药入仓。

公司药店业务的商业模式是为顾客提供有温度的专业化服务后向其销售合适的商品，因此专业化的药学服务能力是提升顾客满意度以及复购率之关键。公司组建了专业的服务队伍，为患者提供处方审核、健康检测、咨询指导、用药提醒、患者用药教育等专业化药事服务。同时，公司持续对店员进行培训，提升专业化能力，提高药事服务质量。报告期内，公司修改了门店员工的工资方案，将更大比例的工资与专业力以及服务力挂钩。

公司与广东省药学会达成战略合作，在全国范围内率先推进药物治疗管理（MTM）服务在医药零售行业的规范开展，从而提高患者用药依从性、预防患者用药错误，最终培养患者进行自我用药管理，以提高疗效。公司深挖九大病种的垂直疾病管理和药物治疗管理（MTM），为患者提供疾病风险筛查与监测、专属档案管理与生活指导等一系列疾病管理服务，为患者打造院内、院外全生命周期的垂直专病管理与服务。

公司深度调研患者需求，以自研数字化工具与疾病知识图谱为支撑，建立以患者为中心的全生命周期慢病管理体系，慢病管理病种达20种。公司对“以患者为中心”的慢病药物治疗管理模式的探索和实践经验，刊登上药品流通蓝皮书《中国药品流通行业发展报告（2022）》。为提升慢病专业服务能力，慢病团队精心设计和打造了门店慢病专员星级成长体系。目前，公司拥有经过中国药科大学专项培训并认证的MTM药师约260名，经公司内部星级认证的慢病服务人员超1,500人，营养师39人。公司在报告期内开展血压、血糖、尿酸等检测服务超过100万人次，开展40,000余场患者教育培训活动，持续为慢病患者提供专业药学服务。

6、降本增效的自有物流配送体系，保障药品商品质量安全

结合全国门店布局特点，公司构建了“集团仓+大区仓+地区仓”三级物流仓网体系，形成覆盖全国的高效配送网络。截至报告期末，公司在全国布局35个仓库，仓储总面积达38万平方米，自主配送量占总配送量的80%以上。作为公共卫生体系的重要组成部分，公司自有配送体系有效保障了极端情况下药品供应的及时性与稳定性，筑牢民生用药保障防线。同时，公司以药品安全为核心，严格遵循国家新GSP标准，全面上线“三码合一”的追溯码系统，持续完善供应链与门

店的协同管理机制，实现产品从供应商到终端用户的全路径跟踪溯源，切实强化药品质量全流程管控，守护消费者用药安全。

公司物流中心从传统物流迭代至数智化物流，通过自主研发及合作的方式，硬件上投入自动化立库、多层穿梭车库、CTU自动货架库以及矩阵分拣机等多种大型物流自动化设备，软件上采用AI人工智能、无人拣选、视觉识别等多项技术，利用智能调度算法，实现智慧仓储，提高物流仓储人效及运营效率、仓库空间使用效率，降低物流仓储成本。物流中心持续加快推进物流现代化、数智化发展的步伐，致力于成为医药物流行业拆零拣选标杆。报告期内，仓库总发货满足率达到99%，发货差错率低于0.008%，自有物流仓储成本显著低于委托第三方物流仓储成本。

7、出色的品牌知名度及影响力

公司深耕细作大参林品牌形象，以优质平价商品、专业服务和承担社会责任融合并行，彰显品牌内涵和价值。公司利用会员管理系统及精准营销体系高效匹配会员日渐广泛的需求，通过定制化增值服务深化对核心客户的品牌影响力。并且，随着覆盖区域愈发广阔，门店规模逐步提升，公司的品牌知名度以及影响力不断增加。“大参林”已成为“中国驰名商标”和“广东省著名商标”。公司已成为中国门店规模及销售规模最大的连锁药房，并获得“2025-2026年度中国药店价值榜第一名”等荣誉。

8、多元化人才引进、培养、激励体系，赋能可持续发展

公司通过内外部引进的人才招聘体系，吸纳优秀应届毕业生以及中高端专业人才，为不同层级注入新活力。同时还与全国近200所高校签订战略合作协议，深化产教融合，推出人才共同培养、毕业生就业实践、产教研合作等多种合作项目，不断提升人才质量。面向“双一流”高校实施专项招聘计划，吸纳高潜力毕业生组建集团管培生队伍，推动干部年轻化与人才结构升级。通过定制化培养路径，实现集团管培生入职一年内岗位适配率超90%，助力实现对“未来领导者”的长期投资。

公司建立了系统化人才发展体系，通过内部培养与外部引进双轮驱动，持续吸纳、培养并适配优秀人才至关键岗位，并依托成熟的外派机制，有效支持公司全国化战略布局与人才流动。2025年，公司全面升级组织与人才发展体系，实现人才规划前置化、盘点精准化、评估科学化及培养个性化，关键岗位人才测评覆盖率达100%，后备梯队人才规模突破2600人，为业务拓展提供坚实保障。公司通过项目化运营加速人才成长，重点推进营运高潜人才计划、管培生加速培养项目及战略预备队等专项计划，体系化培养并向集团输送核心人才，有力支撑业务发展。同时，持续优化外派机制，推动人才跨区域流动，促进经验共享与组织活力提升。

公司始终将“以人为本”作为核心价值观的基石，坚定不移地立足长远战略规划，致力于构建并优化高质量的人才梯队。公司搭建了完善的人才发展体系以及职等职级体系，建立纵向不同层级的成长通道和培养机制、横向不同业务线的轮岗路径和发展机制，建立能上能下的人才任用机制，为员工提供了广阔的发展平台，同时也为公司快速发展提供源源不断的人才供给，实现个人与公司共同发展。

作为业内企业培训标杆，公司全方位、多维度地开展人才培养和业务赋能计划，助推公司转型和升级，已经形成了领导力、营运力、专业力和通用力四大培养维度，并沉淀了一套完整的培训体系、课程体系和师资体系：（1）加强管理者后备队伍建设，通过储备人才培养项目，选拔优秀管理层，使他们能够满足下一岗位胜任力要求，为公司高质量发展提供人才保障。2025年，中层管理储备人才培养项目共开展23期，赋能员工约840人；（2）借助数字化学习平台，开展碎片化学习，使门店员工掌握“应知应会”的知识，提升门店员工对疾病以及商品的专业力、服务力；（3）打造“参课”学习平台，以领导力、专业力、营运力辐射各类课程。目前自主开发的“三力”学习课程超4,000门，以匹配不同职能及层级的岗位发展。

公司通过构建多元化的薪酬激励体系，体现效率优先、兼顾公平的原则，以绩效、市场化为导向，保证优秀人才的薪酬分配吸引力，在保持员工稳定性的同时，吸引更多优秀人才加入。公司秉持公平公正、合理灵活、多劳多得的理念，实施以任职资格认证、岗位职级体系、个人能力与业绩贡献度为基础的宽带薪酬机制。通过多元化激励手段，将激励与业务策略相绑定，实施差异化激励，最大化促进业绩的提升。公司设立员工持股平台参股子公司，进一步建立、健全公司及子公司的长效激励机制，吸引及留住优秀人才，促进员工与企业长期共同成长与发展。

五、报告期内主要经营情况

报告期内公司经营业绩稳步向好，盈利能力实现显著提升，实现营业收入275.02亿元，较上年同期增长3.8%；归属于上市公司股东的净利润12.35亿元，较上年同期增长35.04%；扣除非经常性损益后归属于上市公司股东的净利润12.24亿元，较上年同期增长38.36%。

（一）主营业务分析

1、 利润表及现金流量表相关科目变动分析表

单位：元 币种：人民币

科目	本期数	上年同期数	变动比例（%）
营业收入	27,502,188,411.03	26,496,547,002.32	3.8
营业成本	18,064,052,810.82	17,401,139,012.95	3.81
销售费用	6,019,332,445.85	6,193,361,062.24	-2.81
管理费用	1,195,417,652.72	1,231,076,594.43	-2.9
财务费用	148,745,914.69	200,742,750.20	-25.9
研发费用	41,268,969.70	51,683,339.43	-20.15
经营活动产生的现金流量净额	5,350,188,615.08	3,106,300,978.22	72.24
投资活动产生的现金流量净额	-970,320,262.07	-1,939,315,606.07	-49.97
筹资活动产生的现金流量净额	-3,697,681,427.47	-931,933,052.70	296.78

营业收入变动原因说明：系公司经营规模扩大，原有门店同店销售规模增加以及门店数量增长。

营业成本变动原因说明：系公司经营规模扩大，同步营业收入增长。

销售费用变动原因说明：系自身业务增长带来的相应费用增长，随着数智化升级，营运效率提升，销售费用率有所下降

管理费用变动原因说明：系自身业务增长带来的相应费用增长，随着数智化升级，管理效率提升，管理费用率有所下降。

财务费用变动原因说明：主要系银行借款利息支出和租赁负债未确认融资费用摊销减少所致。

研发费用变动原因说明：系公司的子公司广东瑞健信息科技有限公司软件开发及工业板块公司开

展药品批文工艺验证研发支出减少。

经营活动产生的现金流量净额变动原因说明：净利润增长、存货周转天数下降、应付周转天数上升以及收回银行保证金增加所致。

投资活动产生的现金流量净额变动原因说明：系支付的购建固定资产、无形资产和其他长期资产以及并购的现金减少所致。

筹资活动产生的现金流量净额变动原因说明：系本期取得借款金额增加所致。

本期公司业务类型、利润构成或利润来源发生重大变动的详细说明

适用 不适用

2、收入和成本分析

适用 不适用

报告期内，公司营业收入和营业成本较上年同期变动如下：

(1). 主营业务分行业、分产品、分地区、分销售模式情况

单位：元 币种：人民币

主营业务分行业情况						
分行业	营业收入	营业成本	毛利率（%）	营业收入比上年增减（%）	营业成本比上年增减（%）	毛利率比上年增减（%）
零售业务	22,369,650,085.53	14,102,342,924.01	36.96	2.05	1.5	增加 0.34 个百分点
加盟及分销业务	4,475,437,833.77	3,957,107,587.21	11.58	13.58	13.06	增加 0.41 个百分点
合计	26,845,087,919.30	18,059,450,511.22	32.73	3.81	3.83	减少 0.01 个百分点
主营业务分产品情况						
分产品	营业收入	营业成本	毛利率（%）	营业收入比上年增减（%）	营业成本比上年增减（%）	毛利率比上年增减（%）
中西成药	21,311,693,644.35	15,006,996,648.06	29.58	6.73	7.37	减少 0.42 个百分点
中参药材	2,677,316,640.65	1,490,944,685.63	44.31	-9.08	-12.21	增加 1.99 个百分点
非药品	2,856,077,634.30	1,561,509,177.53	45.33	-3.13	-9.12	增加 3.61 个百分点
合计	26,845,087,919.30	18,059,450,511.22	32.73	3.81	3.83	减少 0.01 个百分点
主营业务分地区情况						
分地区	营业收入	营业成本	毛利率（%）	营业收入比上年增减（%）	营业成本比上年增减（%）	毛利率比上年增减（%）
华南地区	17,089,884,441.67	11,024,194,192.69	35.49	2.18	2.08	增加 0.06 个百分点
华中地区	2,656,611,896.95	1,965,460,289.45	26.02	7.69	8.76	减少 0.73 个百分点

华东地区	2,183,814,080.66	1,551,087,425.44	28.97	7.03	8.57	减少 1.01 个百分点
东北、华北、西南及西北地区	4,914,777,500.02	3,518,708,603.64	28.41	6.18	4.80	增加 0.95 个百分点
合计	26,845,087,919.30	18,059,450,511.22	32.73	3.81	3.83	减少 0.01 个百分点

主营业务分行业、分产品、分地区、分销售模式情况的说明

主营业务分行业、分产品、分地区、分销售模式情况的说明：

公司贯彻落实深耕华南布局全国的战略，通过自建、并购和直营式加盟三驾马车，持续推进强势区域的加密以及弱势区域的突破，并不断拓展空白区域。

从行业来看，公司主要业务为医药零售业务，得益于不断扩大的直营门店数量以及次新店和老店的内生增长，虽然零售门店总数略有减少，但是零售业务收入同比增长 2.05%，毛利率同比提升 0.34%；与此同时，公司利用直营式加盟店的特点及优势，在弱势区域迅速布局直营式加盟店，带动加盟及分销业务收入的快速增长，同比增长 13.58%，直营式加盟不仅贡献毛利润及净利润规模，而且进一步提升公司的销售规模，规模优势得以进一步加强并反哺直营零售业务。

从品类来看，2025 年增长最快的是中西成药类，增速达 6.73%，主要原因是中西成药属于必选消费以及药店的引流品，需求较为稳定，持续保持较快的增长趋势。受到消费力下降的影响，公司中参药材及非药品的收入同比有所下滑，但随着公司今年以来实施的营销促销策略优化、品项优化、供应链整合、谈降采购成本等策略效果显著，公司中参药材和非药品的收入均在第四季度实现同比正增长，且毛利率同比提升 1.99%和 3.61%。

从地区来看，公司深耕华南地区，通过成熟品牌市场效应应保持销售的稳步增长，在华中地区取得了较高的增速，营业收入增速达 7.69%。总体上，公司在各地区的发展基本平衡。

(2). 产销量情况分析表

适用 不适用

(3). 重大采购合同、重大销售合同的履行情况

适用 不适用

(4). 成本分析表

单位：元 币种：人民币

分行业情况							
分行业	成本构成项目	本期金额	本期占总成本比例 (%)	上年同期金额	上年同期占总成本比例 (%)	本期金额较上年同期变动比例 (%)	情况说明
零售	销售成本	14,102,342,924.01	78.09	13,893,325,453.68	79.88	1.5	-
加盟及分	销售成	3,957,107,587.21	21.91	3,500,076,970.76	20.12	13.06	-

销	本						
合计	销售成本	18,059,450,511.22	100	17,393,402,424.44	100	3.83	-
分产品情况							
分产品	成本构成项目	本期金额	本期占总成本比例(%)	上年同期金额	上年同期占总成本比例(%)	本期金额较上年同期变动比例(%)	情况说明
中西成药	销售成本	15,006,996,648.06	83.1	13,976,819,899.22	80.36	7.37	-
中参药材	销售成本	1,490,944,685.63	8.26	1,698,340,140.30	9.76	-12.21	-
非药品	销售成本	1,561,509,177.53	8.65	1,718,242,384.92	9.88	-9.12	-
合计	销售成本	18,059,450,511.22	100	17,393,402,424.44	100	3.83	-

成本分析其他情况说明

无

(5). 报告期主要子公司股权变动导致合并范围变化

适用 不适用

(6). 公司报告期内业务、产品或服务发生重大变化或调整有关情况

适用 不适用

(7). 主要销售客户及主要供应商情况

属于同一控制人控制的客户或供应商视为同一客户或供应商合并列示，受同一国有资产管理机构实际控制的除外。

下列客户及供应商信息按照同一控制口径合并计算列示的情况说明

无

A.公司主要销售客户及主要供应商情况

适用 不适用

前五名客户销售额48,796万元，占年度销售总额1.77%；其中前五名客户销售额中关联方销售额0万元，占年度销售总额0%。

前五名供应商采购额800,133.15万元，占年度采购总额41.34%；其中前五名供应商采购额中关联方采购额0万元，占年度采购总额0%。

B.报告期内向单个客户的销售比例超过总额的 50%、前 5 名客户中存在新增客户的或严重依赖于少数客户的情形

适用 不适用

报告期内向单个供应商的采购比例超过总额的 50%、前 5 名供应商中存在新增供应商的或严重依赖于少数供应商的情形

适用 不适用

C. 报告期内公司股票被实施退市风险警示或其他风险警示

前五名销售客户

适用 不适用

前五名供应商

适用 不适用

D. 报告期内公司存在贸易业务收入

适用 不适用

贸易业务占营业收入比例超过 10%前五名销售客户

适用 不适用

贸易业务收入占营业收入比例超过 10%前五名供应商

适用 不适用

其他说明：

无

3、费用

适用 不适用

单位：元 币种：人民币

科目	本期数	上年同期数	变动比例 (%)
销售费用	6,019,332,445.85	6,193,361,062.24	-2.81
管理费用	1,195,417,652.72	1,231,076,594.43	-2.9
财务费用	148,745,914.69	200,742,750.20	-25.9

4、研发投入

(1). 研发投入情况表

适用 不适用

单位：元 币种：人民币

本期费用化研发投入	41,268,969.70
本期资本化研发投入	27,198,113.20
研发投入合计	68,467,082.90
研发投入总额占营业收入比例 (%)	0.25
研发投入资本化的比重 (%)	39.72

(2). 研发人员情况表

适用 不适用

公司研发人员的数量	254
研发人员数量占公司总人数的比例 (%)	0.62
研发人员学历结构	
学历结构类别	学历结构人数
博士研究生	0
硕士研究生	10
本科	190

专科	38
高中及以下	16
研发人员年龄结构	
年龄结构类别	年龄结构人数
30岁以下(不含30岁)	49
30-40岁(含30岁,不含40岁)	139
40-50岁(含40岁,不含50岁)	61
50-60岁(含50岁,不含60岁)	5
60岁及以上	0

(3). 情况说明

适用 不适用

(4). 研发人员构成发生重大变化的原因及对公司未来发展的影响

适用 不适用

5、 现金流

适用 不适用

(二) 非主营业务导致利润重大变化的说明

适用 不适用

(三) 资产、负债情况分析

适用 不适用

1、 资产及负债状况

单位：元 币种：人民币

项目名称	本期期末数	本期期末数占总资产的比例(%)	上期期末数	上期期末数占总资产的比例(%)	本期期末金额较上期期末变动比例(%)	情况说明
交易性金融资产	438,960,600.00	1.66	15,506,236.30	0.06	2,730.86	主要系本年购买结构性存款所致
应收票据	3,620,311.84	0.01	5,675,109.81	0.02	-36.21	主要系部分银行应收票据减少所致
应收款项融资	17,431,337.17	0.07	8,532,395.25	0.03	104.30	主要系部分银行应收票据增加所致
短期借款	268,304,809.26	1.01	1,778,217,440.48	6.73	-84.91	主要系偿还借款所致
一年内到期的非流动负债	2,542,246,137.69	9.60	1,219,682,725.65	4.61	108.44	主要系公司一年内到期的应付债券重分类所致
应付债券	-	-	1,361,042,160.40	5.15	-100.00	主要系公司一年内到期的应付债券重分类所致
长期应付款	53,415,146.60	0.20	33,700,813.81	0.13	58.50	主要系对子公司少数股东的股份回购义务增加所致
预计负债	-	-	1,142,682.59	-	-100	主要系支付上年诉

						讼款项所致
--	--	--	--	--	--	-------

其他说明：

无

2、 境外资产情况

适用 不适用

3、 截至报告期末主要资产受限情况

适用 不适用

项 目	期末账面余额	期末账面价值	受限类型	受限原因
货币资金	2,594,479,456.93	2,594,479,456.93	保证金	开具银行承兑汇票及开具履约保函
货币资金	604,600.00	604,600.00	冻结	诉讼冻结
应收票据	2,341,206.29	2,341,206.29	其他	已背书未终止确认的应收票据
无形资产	73,964,300.00	66,691,143.91	抵押	银行借款
合 计	2,669,048,356.93	2,661,775,200.84		

4、 其他说明

适用 不适用

(四) 行业经营性信息分析

适用 不适用

1) 报告期内自有物业门店及租赁物业门店情况：

地区	经营业态	自有物业门店		租赁物业门店	
		门店数量	建筑面积 (万平米)	门店数量	建筑面积 (万平米)
华南地区	医药零售连锁	44	0.64	6,462	71.69
华东地区	医药零售连锁	0	0	939	14.40
华中地区	医药零售连锁	2	0.09	1,071	12.46
东北、华北、西北及西南地区	医药零售连锁	0	0	1,950	30.93
合计		46	0.73	10,422	129.48

2) 报告期内公司门店扩张情况：

截至 2025 年 12 月 31 日，公司拥有门店 17,758 家(含加盟店 7,290 家)，总经营面积 888,317 平方米(不含加盟店面积)，2025 年 1-12 月，公司净增门店 1,205 家，其中：新开门店 501 家，收购门店 0 家，加盟店 1,240 家，关闭门店 536 家。区域分布如下：

地区	2025 年 1-12 月					
	本期新增情况				本期闭店	总数
	自建	收购	加盟	小计		

华南地区	318	0	393	711	204	10,550
华东地区	53	0	252	305	66	1,852
华中地区	43	0	138	181	63	2,046
东北、华北、西北及西南地区	87	0	457	544	203	3,310
总计	501	0	1,240	1,741	536	17,758

说明：报告期内关闭 536 家门店，主要原因：地方性规划，资源整合及策略性调整等因素。

3) 报告期内公司自建门店经营效率情况

地区	2025 年		
	门店数 (家)	门店有效月均经营面积 (平方米)	有效月均平效 (含税, 元/平方米)
华南地区	6,506	528,155.00	2,386.67
华东地区	939	82,190.00	1,860.70
华中地区	1,073	91,884.00	2,035.43
东北、华北、西北及西南地区	1,950	186,088.00	1,974.97
合计	10,468	888,317.00	2,214.14

注：月均平效=月均含税零售收入/门店经营面积；

4) 报告期内直营门店取得医保资质情况

截止 2025 年 12 月 31 日，公司共 10,468 家直营连锁门店，已取得各类“医疗保险定点零售药店”资格的药店达 10,170 家，其中 2025 年 1-12 月份新增医保门店 77 家，医保门店总数占公司直营药店总数的 97.15%。

地区	直营门店数 (家)	获得各类医保资格门店数 (家)	占药店总数比例
华南地区	6,506	6,291	96.70%
华东地区	939	937	99.79%
华中地区	1,073	1,028	95.81%
东北、华北、西北及西南地区	1,950	1,914	98.15%
总计	10,468	10,170	97.15%

注：华南地区包括：广东省、广西壮族自治区、海南省；

华东地区包括：上海市、江西省、浙江省、福建省、江苏省、山东省、上海市；

华中地区包括：河南省、湖北省；

东北、华北、西北及西南地区：河北省、黑龙江省、陕西省、四川省、重庆市、辽宁省、山西省、新疆维吾尔自治区、内蒙古自治区；

(五) 投资状况分析

对外股权投资总体分析

适用 不适用

1、重大的股权投资

适用 不适用

2、重大的非股权投资

适用 不适用

3、以公允价值计量的金融资产

适用 不适用

单位：元 币种：人民币

资产类别	期初数	本期公允价值变动损益	计入权益的累计公允价值变动	本期计提的减值	本期购买金额	本期出售/赎回金额	其他变动	期末数
交易性金融资产-权益工具投资	15,506,236.30	3,026,759.80				14,572,396.10		3,960,600.00
其他非流动金融资产-权益工具投资	155,587,000.00			10,162,226.00	12,840,000.00			158,264,774.00
应收款项融资	8,532,395.25						8,898,941.92	17,431,337.17
合计	179,625,631.55	3,026,759.80		10,162,226.00	12,840,000.00	14,572,396.10	8,898,941.92	179,656,711.17

证券投资情况

适用 不适用

单位：元 币种：人民币

证券品种	证券代码	证券简称	最初投资成本	资金来源	期初账面价值	本期公允价值变动损益	计入权益的累计公允价值变动	本期购买金额	本期出售金额	本期投资损益	期末账面价值	会计核算科目
股票	688578	艾力斯	30,685,500.00	自有资金	10,233,136.30	4,339,259.80			14,572,396.10	-2,212,847.87	0.00	交易性金融资产
股票	688276	百克生物	36,350,000.00	自有资金	5,273,100.00	-1,312,500.00				31,500.00	3,960,600.00	交易性金融资产
合计	/	/	67,035,500.00	/	15,506,236.30	3,026,759.80			14,572,396.10	-2,181,347.87	3,960,600.00	/

证券投资情况的说明

适用 不适用

私募基金投资情况

适用 不适用

衍生品投资情况

适用 不适用

4、报告期内重大资产重组整合的具体进展情况

适用 不适用

(六) 重大资产和股权出售

适用 不适用

(七) 主要控股参股公司分析

适用 不适用

主要子公司及对公司净利润影响达 10%以上的参股公司情况

适用 不适用

单位：万元 币种：人民币

公司名称	公司类型	主要业务	注册资本	总资产	净资产	营业收入	营业利润	净利润
茂名大参林连锁药店有限公司	子公司	医药零售	1,000.00	277,604.19	98,343.54	218,522.43	20,991.16	15,823.08
湛江大参林连锁药店有限公司	子公司	医药零售	5,100.00	125,706.11	21,689.16	77,674.00	11,160.75	8,361.80
广东大参林柏康连锁药店有限公司	子公司	医药零售	7,000.00	70,616.41	13,012.17	160,277.05	7,208.62	5,334.95
广西大参林连锁药店有限公司	子公司	医药零售	2,000.00	75,974.19	29,289.58	168,229.76	14,106.63	11,963.78
河南大参林医药物流有限公司	子公司	医药批发	1,000.00	72,694.40	3,555.00	147,191.08	751.33	628.96
广州参力科技有限公司	子公司	技术服务	100,000.00	167,815.86	100,084.84	-	78.18	58.50
佛山市大参林医药贸易有限公司	子公司	医药批发	20,000.00	297,406.64	18,557.04	236,858.92	-1,628.36	-1,161.15

报告期内取得和处置子公司的情况

适用 不适用

其他说明

适用 不适用

(八) 公司控制的结构化主体情况

适用 不适用

六、公司关于公司未来发展的讨论与分析

(一) 行业格局和趋势

√适用 □不适用

当前，药品零售行业作为国家医药卫生事业的重要组成部分，是药品供应和药学服务的核心载体，也是医院药房之外最重要的药学服务补充渠道。从行业格局来看，我国药品零售行业仍呈现“多而散”的整体特征，截至2025年末，全国药店总数约为680,476家，多数连锁药店仍以区域性经营为主，仅少数头部连锁具备跨区域扩张能力。目前行业正处于关键转型期，头部集中度持续提升、中小连锁及单体药房加速出清成为核心特征，未来全国性布局的头部连锁及各区域内的头部连锁将逐步占据市场大部分份额，行业竞争格局将进一步优化。

从行业发展趋势来看，多重因素驱动行业向高质量方向稳步前行。一方面，人口老龄化程度持续加深、处方外流政策持续推进，叠加居民健康意识提升，为行业规模长期增长奠定坚实基础。其中，处方外流作为深化医疗改革的关键举措，在两票制、带量采购、双通道、门诊统筹等政策推动下持续深化，电子处方流转的加速落地将进一步拓宽处方药在院外市场的空间，公立医院药品消费占比持续下降，零售药店作为院外核心终端的地位日益凸显，长期来看行业规模将持续提升。另一方面，行业合规监管趋严，药品追溯码落地、医保监管强化、价格透明度提升等要求，推动行业对运营规范化、管理数字化、服务专业化的要求不断提高，经营能力较弱、合规管理松散的市场主体加速出清。同时，政策鼓励药品零售企业开展兼并重组、优化营商环境，加盟模式的兴起也进一步加速了行业整合，具备规模优势、合规优势和数字化能力的头部企业将持续提升市场份额，推动行业集中度不断提升。

未来，药品零售行业将持续向专业化、集约化、数字化、规范化方向发展，这一趋势在商务部等九部委出台的《关于促进药品零售行业高质量发展的意见》中得到明确指引，旨在推动行业更好满足人民群众日益增长的医药健康需求。其中，数字化转型成为行业升级的重要支撑，头部企业通过构建全链条数字化体系，实现运营效率、合规管控和服务体验的全面提升；专业化服务能力成为核心竞争力，政策鼓励零售药店配备执业药师团队与健康顾问，拓展用药指导、健康咨询等服务，推动零售药店从销售导向向服务导向转型。此外，行业需进一步强化专业服务、健康促进、应急保供等核心功能，完善应急保供机制、强化“哨点”功能，打造更好服务人民医药健康需求的“健康驿站”，实现行业高质量发展与社会价值的有机统一。

(二) 公司发展战略

√适用 □不适用

公司恪守“满腔热情为人类健康服务”的企业使命，坚持“无论草原抑或是荒漠，都有大参林的绿洲，只要有人类的地方，就需要大参林的存在”的愿景，秉承“以尽可能低的价格提供绝对合格之商品，并尽最大限度满足顾客需求”的经营策略，围绕“我们是演员，顾客是评委”的

服务理念，服务社会、关爱全民健康。公司持续提升规模，积极探索新的业务模式，向“全国化、科技化、专业化”的大健康一站式服务平台的最终目标迈进。

公司将持续落实“深耕华南、布局全国”的发展战略，以实体门店为主，线上线下融合发展，持续扩大门店规模及优化门店网络布局，提升弱势区域市占率的同时巩固成熟区域的市占率。以专业化的服务，为顾客提供适合的商品，持续提升顾客满意度。打造敏捷高效的供应链体系，提升商品竞争力。数智化转型升级，逐步实现全链路业务智能化，打造数据、策略及AI驱动型企业，全面提升精细化运营效率及精准度，推动盈利能力持续提升。持续完善人才梯队建设，推动组织变革升级，保障业务发展。

(三) 经营计划

√适用 □不适用

根据对行业形势的分析判断，结合企业所处的发展阶段，公司将紧紧围绕集团战略，积极推进2026年年度经营计划各项重点工作：

1、提升弱势区域市占率的同时巩固成熟区域的市占率

公司将继续贯彻落实“深耕华南，布局全国”的发展战略，合理利用自建、并购和直营式加盟三种模式的特点，在前期投入、资金占用、扩张速度、利润等指标间取得平衡，进一步扩张规模的同时确保公司利润保持稳定增长。公司已覆盖了全国21个省（含自治区、直辖市），完成了中国大陆大部分省级行政区的覆盖（67.7%），跨省份扩张之战基本已完成，2026年公司将聚焦加密已覆盖的省（含自治区、直辖市），加速在已覆盖省（含自治区、直辖市）进行加密，进一步提升市占率以及规模效应。公司将根据多维度数据确认各地级市发展的优先等级，对于成熟市场（地级市维度）及弱势市场将采用不同的扩张及经营计划。同时，公司将持续迭代智能选址系统，进一步提升开店精准度及优化门店网络布局。2025年第三季度门店网络布局优化已基本完成，2026年直营门店关店的速度将大幅放缓，回归到以往的动态调整的关店节奏。

在行业进入整合期之际，公司将进一步加快加盟业务的开展，吸纳希望在合规经营下提升盈利能力的中小连锁及单体店加盟，利用加盟模式推动弱势区域的市占率以及品牌影响力的快速提升，反哺直营业务，提升公司整体盈利能力。公司将持续优化加盟模式，持续为加盟商赋能，打造加盟口碑，稳定现有加盟商的同时吸引更多的加盟商，形成良性循环。与此同时，公司将严格筛选优质加盟商，在经营上将加盟店视同直营店一样严格管控，防止加盟店的违法违规行为对公司品牌造成影响，努力实现公司与加盟商伙伴达成共创、共建、共享的合作目标。

2、进一步提升专业化水平，将门店打造成社区健康服务中心

公司将恪守“满腔热情为人类健康服务”的企业使命，通过企业文化宣导等方式持续强化员工使命担当，推动使命融入服务全过程，助力门店从传统售药终端向社区健康服务平台转型。

聚焦居民全生命周期健康需求，公司将持续升级服务体系，提供“预防、诊疗、康复、健康管理”全周期服务，涵盖健康监测、用药指导、慢病管理、饮食健康管理等多元场景。同时依托

大数据、AI Agent 等技术，逐步实现标准化患者管理流程自动化，提升服务效率与精准度。

持续提升门店员工专业化素养：聚焦员工专业能力提升，持续健全专业化培训体系，全面覆盖新员工入职培训、在岗人员常态化培训及专项技能提升等全链条。同步优化激励机制，进一步完善绩效与薪酬体系，明确激励导向向专业力、服务力聚焦，充分激发员工提升专业素养与服务质量的内生动力。加大细分领域专业化团队建设力度，重点培育并引进慢病专员、营养师、中参专员等专业人才队伍，充分发挥其专业优势，打造门店特色专业 IP，进一步增强门店社区健康服务能力。

3、提升数智化建设与 AI 赋能

公司将持续推进数字化、智能化转型升级，从“降本、增效、创收”三大底层逻辑出发，结合业务需求，持续研发适配业务场景的模型算法、数字化工具与系统，不断丰富功能模块、推动迭代升级，逐步实现全链路业务智能化，打造数据、策略及 AI 驱动型企业，全面提升精细化运营效率及精准度。在核心业务领域，逐步实现四大全生命周期管理智能化：商品全生命周期管理智能化，用 AI 等技术串联全链路，实现商品管理效益自驱优化；门店全生命周期管理智能化，把门店管理变成可复制、可预测、可自动的智能链路；会员全生命周期管理智能化，构建精准用户画像，以个性化服务增强用户复购率；加盟商全生命周期管理智能化，数据互通与协同，共建高效共赢的生态体系。

公司将持续推进大语言模型与大数据技术的深度应用，重新梳理和设计业务流程，自动完成重复性强的任务以及辅助或自动化决策和判断，逐步构建人机协同的运营管理模式，推动公司业务流程全面数智化，提升专业化能力以及运营管理效率。

4、打造强有力的新零售体系，提升全渠道市占率及盈利能力

公司坚持以实体药店为核心，同时积极拥抱互联网，线上线下融合发展，实现全渠道一体化运营，形成线上线下协同发展的态势。公司的新零售业务已形成了可持续、可复制的盈利模式。公司将持续发展新零售业务，进一步探索和发展新零售业务模式，打造线上商品的组货、定价、促销体系以及线上的运营体系，平衡线上线下关系保障线上线下融合发展，持续提升全渠道获客和留存能力，在保证利润的同时提升线上市场占有率，加速公司全渠道市占率的提升。

5、打造有竞争力的商品体系

敏捷高效的商品供应链体系是快速扩张门店数量和业务规模的基础，公司一直以优质、平价的产品赢得市场的认可。公司将持续 1) 推动并完善商品的全生命周期的智能化转型；2) 提升商品丰富度，坚定落实“做强大品类，做大小品类”的商品战略。对于大品类，公司需要在较大基数的基础上维持品类的持续增长。对于小品类，公司深挖细分需求，打造爆款单品，单品逐个突破，打造 N+1 个“千万”级别品类；3) 持续推动中参茸以及非药品的销售，推动非药调改门店的落地；4) 在全国品种上，总部集合全国采购量统一与厂家谈判，跟厂家达成战略合作，并持续进行内部外部比价，降低采购成本，获取更多厂家资源；在地方特色品种上，总部赋能地方采购，提升商品引进以及谈判效率；5) 持续推行品项优化以及优化铺货和补货逻辑，根据门店商圈及顾

客需求实行一店一策并实现智能化，提升周转效率以及降低缺货率；6) 通过科学合理的定价以及促销打造价格竞争力；7) 打造线上差异化的组货、定价、促销等商品体系。

6、提升顾客满意度，促进客流增长

公司将搭建完善的会员体系，持续优化营促销策略，提升顾客满意度，推动会员复购带动客流的持续快速增长。1) 打造以 NPS (Net Promoter Score, 净推荐值) 为核心的门店满意度管理体系，持续提升门店客户忠诚度与满意度；2) 持续做好普通会员以及付费会员的开发与维护，完善付费会员的差异化权益，最大程度提升消费者的体验感和忠诚度；3) 搭建精准营销策略平台，根据门店会员画像、门店画像、商圈特点和商品等因素，自动形成营销策略方案实现体系化、标准化的精准营销，为门店会员营销工作减负增效；4) 建设覆盖会员全生命周期的精准营销体系，通过“内容+服务+商品”的事件标签以及客户画像模型标签全渠道、多维度精准触达核心会员；5) 依托会员大数据和精准营销系统，升级会员通、社群、开屏导购等工具为门店员工加强赋能，帮助员工和顾客进行深度连接，深层次分析顾客需求，进一步提升顾客对服务体验的满意度。

7、做好人才储备与发展，优化人才梯队，持续提升人效

公司将从人才引进、人才发展和人效提升三个考核维度持续优化人才梯队。1) 公司将科学实施人才规划、盘点、吸纳、培育、任用等机制，优化各层级人才结构，积极带动人效提升；2) 公司将持续以经营力、领导力和专业力为目标，不断升级人才培育体系，推进在岗/新晋管理干部、新融合区人员和重点专项业务人员的轮岗及培训，训战结合；3) 合理配置行政及门店人员编制，形成完善的晋升淘汰机制，优化工作流程，利用好 AI 智能化工具，减少重复性工作，持续提升行政人效及门店人效；4) 优化薪酬体系及激励方案，特别是新业务、新岗位、新地区；5) 持续做好各条线高潜人才及管培生的选拔及培养。

(四) 可能面对的风险

√适用 □不适用

1、市场竞争加剧的风险

随着头部企业的集中度提升，全国性和区域性的大型医药零售连锁企业相继上市。上市连锁药店借助资本力量新建及并购门店，同时部分上市企业开展加盟业务加快扩张速度。大型医药连锁企业持续扩张门店数量并不断提升自身的规模优势与品牌影响力。同时，中小连锁与单体药店也积极应对：部分企业通过组成采购联盟等形式降低采购成本，部分企业借助其在优势区域的品牌影响力及选址优势扩大市占率，部分企业选择被收购或主动加盟头部企业依托其发展。在头部企业集中度提升、规模优势逐步显现的背景下，大型医药零售连锁企业之间以及与中小型连锁或单体药店的竞争日趋激烈。

应对措施：行业竞争加剧对于公司而言既是挑战，又是发展的机遇。对于已进入的重点区域，公司将下沉加密门店网络，提升专业化的药事服务能力，稳步提升市场份额，扩大规模优势，形成更强的竞争壁垒。同时，公司会在已进入的省（含自治区、直辖市）逐步加密，进一步提升全

国范围内的市场份额及品牌知名度，扩大规模优势。公司将通过 O2O、慢病管理、专业药事服务等方式增强客户粘性，不断完善商品结构，增强自身的竞争优势。

2、行业政策风险

医药行业涉及国计民生，是国家严格监管的行业之一。自医疗体制改革以来，医药行业相关政策持续出台，药品零售行业的发展受相关政策的规范和影响。近年来，带量采购、网售处方药、双通道、门诊统筹等政策均在不同程度上影响行业的竞争格局。随着医改的推进，政策仍会依据实际情况不断调整，新的政策仍将持续推出，相关政策存在一定的不确定性。与此同时，行业监管趋于严格和高标准，飞行检查也越发频繁。如果公司无法及时根据政策变化，进行业务模式创新和保证内部管理的有效执行，则有可能给公司经营带来一定风险。

应对措施：公司严格按照 GSP、医保的相关要求合规经营，以高标准的合规制度进行内部控制管理，应对日趋严格的行业政策与标准。公司将积极尝试新的业务模式，丰富商品及服务多样性，提升核心竞争力，保持在行业内的竞争优势。同时，公司也将持续密切关注国家相关政策，积极配合，提前布局并适时调整经营策略。

3、人力资源风险

优秀的人才团队是公司持续、健康、高效运营的核心要素之一。公司自成立以来一直重视人才团队建设。随着公司经营规模的不断扩大，公司总部和各子公司对药学、营销、信息、物流、管理等方面的专业人才和复合型人才的需求不断增加，门店对具有药学背景、服务能力强、工作敬业的一线员工的需求也不断增加。如果公司在人才引进和人才培养方面不能适应未来快速发展的需要，或者在人才任用、人才储备和人才管理方面出现失误导致人才流失，将对公司未来的规模扩张和业务经营带来不利的影响。

应对措施：公司与全国近 200 所高校签订战略合作协议，深化产教融合，推出人才共同培养、毕业生就业实践、产教研合作等多种合作项目，不断提升人才质量。同时，公司重点突破内部推荐渠道，实行全员招聘计划，鼓励员工积极引荐身边优秀的行业人才。另外，公司将加强招聘渠道建设，优化面试流程，提供有竞争力的薪酬、福利及建立公平的竞争机制，通过营造开放、协作的工作环境和持续上升的工作平台来吸引人才，持续完善职业晋升机制留住人才。

(五)其他

适用 不适用

七、公司因不适用准则规定或国家秘密、商业秘密等特殊原因，未按准则披露的情况和原因说明

适用 不适用

第四节 公司治理、环境和社会

一、公司治理相关情况说明

√适用 □不适用

报告期内，公司严格按照《公司法》《证券法》《上市公司治理准则》《上海证券交易所股票上市规则》等有关法律法规和规范性文件的规定及要求，不断完善公司法人治理结构和公司各项内部控制制度，建立严格有效的内部控制和风险控制体系，全面提升公司经营管理水平和风险防范能力。公司股东会、董事会及经营层之间按各自的议事规则及工作制度所赋予的职责，各尽其责、恪尽职守、规范运作。报告期内，公司治理符合《公司法》及中国证监会相关规定的要求，不存在实质性差异。

1. 关于股东与股东会：公司根据《公司法》《上海证券交易所股票上市规则》以及公司《股东会议事规则》的要求，在报告期内，股东会的召集、召开、表决、决议及披露均符合法律法规及规范性文件的有关规定；公司股东会采用现场投票与网络投票相结合的方式，切实保障股东特别是中小股东的合法权益；股东会审议影响中小投资者利益的重大事项时，对中小投资者表决单独计票并及时公布结果。公司邀请律师出席股东会，对会议的召开程序、审议事项、出席人身份进行确认和见证，并出具法律意见书，保证了股东会的合法有效。

2. 关于董事和董事会：公司严格按照《公司法》《公司章程》规定的选聘程序选举董事，公司董事会人数和人员构成符合法律、法规的要求。各位董事能够依据《董事会议事规则》等制度，认真出席董事会会议。公司董事会下设审计委员会、战略与可持续发展委员会、提名委员会、薪酬与考核委员会四个专门委员会，其成员组成合理，除战略与可持续发展委员会外其他委员会中独立董事占比均超过1/2。专门委员会设立以来，均严格按照相应工作条例开展工作，已在公司的经营管理中充分发挥了其专业性作用。每位独立董事均认真负责、勤勉诚信地履行各自的职责，独立董事在内部控制规范的过程中提出了宝贵的意见与建议。

3、公司独立性情况：公司控股股东的行为规范，没有超越股东会、董事会直接或间接干预公司的决策及经营活动，没有损害公司和其他股东的合法权益。公司与控股股东在人员、资产、财务、机构和业务方面做到了独立。公司控股股东不存在违规占用资金的情况。

4、关于绩效评价和激励约束机制：公司建立了公正、透明的高级管理人员的绩效评价标准与激励约束机制；公司高级管理人员的聘任公开、透明，符合相关法律、法规的规定。

5、关于信息披露与透明度：公司严格按照有关法律法规及公司章程的相关要求，真实、准确、完整、及时地通过《上海证券报》《中国证券报》《证券日报》《证券时报》及上海证券交易所网站等披露有关信息，并做好信息披露前的保密工作，切实履行上市公司信息披露的义务，保证公司信息披露的公开、公平、公正，积极维护公司和投资者、尤其是中小股东的合法权益。

6、关于投资者关系及相关利益者：公司根据中国证监会《上市公司监管指引第3号——上市公司现金分红》、上海证券交易所《上市公司自律监管指引第1号——规范运作》的有关要求，召开业绩说明会、积极接待投资者，进一步加强了投资者对公司的了解和认同，促进了公司与投

投资者之间的良性互动，有利于切实保护投资者利益。公司能够充分尊重和维护员工、供应商、客户等利益相关者合法权益，在经济交往中做到互惠互利，以推动公司持续、健康发展。

7、关于内部控制制度的建立健全：公司严格按照监管要求不断完善内部控制制度，强化内控规范的执行和落实，在强化日常监督和专项检查的基础上，对公司的关键业务流程、关键控制环节内部控制的有效性进行了自我检查与评价。

公司治理与法律、行政法规和中国证监会关于上市公司治理的规定是否存在重大差异；如有重大差异，应当说明原因

适用 不适用

二、公司控股股东、实际控制人在保证公司资产、人员、财务、机构、业务等方面独立性的具体措施，以及影响公司独立性而采取的解决方案、工作进度及后续工作计划

适用 不适用

控股股东、实际控制人及其控制的其他单位从事与公司相同或者相近业务的情况，以及同业竞争或者同业竞争情况发生较大变化对公司的影响、已采取的解决措施、解决进展以及后续解决计划

适用 不适用

三、董事和高级管理人员的情况

(一) 现任及报告期内离任董事和高级管理人员持股变动及薪酬情况

√适用 □不适用

单位：股

姓名	职务	性别	年龄	任期起始日期	任期终止日期	年初持股数	年末持股数	年度内股份增减变动量	增减变动原因	报告期内从公司获得的税前薪酬总额(万元)	是否在公司关联方获取薪酬
柯云峰	董事长	男	59	2026-3-30	2029-3-30	242,591,847	242,591,847	-	-	249.4	否
柯国强	董事、总经理	男	44	2026-3-30	2029-3-30	279,568	279,568	-	-	289.56	否
谭群飞	董事、副总经理	女	59	2026-3-30	2029-3-30	269,568	269,568	-	-	243.5	否
柯拓基	董事、副总经理	男	31	2026-3-30	2029-3-30	0	0	-	-	258.6	否
柯舟	董事	男	38	2026-3-30	2029-3-30	41,011,200	41,011,200	-	-	108.6	否
李杰(离任)	董事	男	60	2023-2-3	2026-3-30	0	0	-	-	0	否
刘国常	独立董事	男	63	2026-3-30	2029-3-30	0	0	-	-	10	否
苏祖耀(离任)	独立董事	男	63	2023-2-3	2026-3-30	0	0	-	-	10	否
卢利平(离任)	独立董事	男	53	2023-2-3	2026-3-30	0	0	-	-	10	否
杨小强	独立董事	男	57	2026-3-30	2029-3-30	0	0	-	-	-	否
龚凯颂	独立董事	男	61	2026-3-30	2029-3-30	0	0	-	-	-	否
陈洪	副总经理	男	49	2026-3-31	2029-3-30	203,128	203,128	-	-	208.46	否
江欣	副总经理	女	56	2026-3-31	2029-3-30	0	0	-	-	262.51	否
陈长成	副总经理	男	42	2026-3-31	2029-3-30	144,000	144,000	-	-	268.95	否
彭广智	财务总监、董	男	44	2026-3-31	2029-3-30	157,744	157,744	-	-	118.88	否

	事会秘书										
合计	/	/	/	/	/	284,657,055	284,657,055	/	/	2,038.46	/

姓名	主要工作经历
柯云峰	男，中国国籍，无境外永久居留权，1967年出生，硕士学历。曾任第十二届、十三届全国人大代表、广东省工商联（总商会）副会长、茂名市工商联（总商会）主席。担任人大代表期间，曾提报《关于做好突发公共卫生事件防治工作，加强医疗保障立法的建议》、《医疗保障法》草案、《促进跨境电商规范化推动国内保健品产业健康发展》《关于促进处方外流的建议》《关于健康中国制度建设》等建议。现任中国医药商业协会零售（工商联）分会会长、广东省医药零售协会名誉会长、大参林医药集团股份有限公司董事长。
柯国强	男，中国国籍，无境外永久居留权，1982年出生，研究生学历，药师、助理人力资源管理师。曾任广东大参林连锁药店有限公司营运中心副总监、负责人、公司副总经理、监事，现任本公司董事、总经理。
柯拓基	男，中国国籍，无境外永久居留权，1995年出生，经济学学士。曾任公司商品中心专员、深圳营运大区店长、片区主任、营运区经理、大区总经理职务，现任本公司董事及副总经理。
谭群飞	女，中国国籍，无境外永久居留权，1967年出生，大专学历。曾任广东大参林连锁药店有限公司总裁助理、商品中心总经理，现任本公司董事及副总经理、华南大区主管。
柯舟	男，中国国籍，无境外永久居留权，1988年出生，本科学历。曾任公司电商事业部总监、投资工程中心总监，现任本公司董事及国际投资中心总经理。
刘国常	男，中国国籍，无境外永久居留权，1963年出生，管理学（会计学）博士，会计学教授，中国注册会计师。曾任暨南大学会计学系副主任，暨南大学管理学院博士生导师，广东财经大学会计学院院长，中南财经政法大学会计学院博士生合作导师，广东省审计学会副会长。现任公司独立董事，广东省内部审计协会副会长，广州市审计学会副会长，广州常盛信息科技有限公司执行董事兼总经理，广电运通集团股份有限公司、侨银城市管理股份有限公司、广东南粤银行股份有限公司（非上市公司）独立董事及本公司独立董事。
杨小强	男，中国国籍，无境外永久居留权，1969年出生，博士学位。1995年至今，任职于中山大学法学院，现任中山大学法学院教授、中山大学法律经济学研究中心主任、中山大学法学院习近平法治思想教研室主任、广东省税务学会副会长。曾任广东林氏家居股份有限公司、顺科智连技术股份有限公司独立董事，现任盈峰环境科技集团股份有限公司独立董事及本公司独立董事。
龚凯颂	男，中国国籍，无境外永久居留权，1965年出生，中山大学博士。1988年至1991年，就职于天津市汽车刮水器厂；1994年至2026年1月，就职于中山大学管理学院。曾任华鹏飞股份有限公司、广州鹿山新材料股份有限公司独立董事，现任深圳中青宝互动网络股份有限公司独立董事、广东天农集团股份有限公司（非上市公司）独立董事及本公司独立董事。
陈洪	男，中国国籍，无境外永久居留权，1977年出生，本科学历。曾任公司东莞营运区经理、广西营运区总监、粤西大区总监、广西大区总经理，现任公司副总经理、西南大区主管。
江欣	女，中国国籍，无境外永久居留权，1970年出生，本科学历。曾任福建宜又佳医药连锁有限公司执行董事，现任本公司副总经理、加盟拓展事业中心总经理。
陈长成	男，中国国籍，无境外永久居留权，1984年出生，研究生学历。曾任唯品会信息科技有限公司技术总监、深圳美西西餐餐饮管理有限公司首席

	技术官，现任本公司副总经理、信息中心总经理。
彭广智	男，中国国籍，无境外永久居留权，1982年出生，本科学历。曾任广东大参林连锁药店有限公司财务部主任、大参林医药集团股份有限公司财务中心会计部经理、财务中心副总监，2022年12月至今担任广东药交商务服务有限公司董事，现任本公司财务总监、董事会秘书。

其它情况说明

√适用 □不适用

1、公司于2025年6月9日召开第四届董事会第二十六次会议，审议通过了《关于提名第四届董事会非独立董事候选人的议案》，提名柯拓基为公司第四届董事会非独立董事，该议案于2025年6月25日召开的2025年第一次临时股东大会审议通过。

2、公司于2025年10月29日召开第四届董事会第二十八次会议及第四届监事会第二十一次会议，审议通过了《关于取消监事会并修订<公司章程>及附件的议案》，根据相关法律法规要求，结合公司实际情况，公司拟不再设置监事会，由董事会审计委员会履行《中华人民共和国公司法》规定的监事会职权，该议案于2025年11月21日通过公司2025年第三次临时股东会审议通过，审议通过后第四届监事会成员陈智慧、陈文生、石金树正式离任监事。

3、公司于2026年3月13日召开了第四届董事会第二十九次会议，审议通过了《关于公司董事会换届选举暨提名第五届董事会非独立董事候选人的议案》《关于公司董事会换届选举暨提名第五届董事会独立董事候选人的议案》，经公司第四届董事会推荐，并经公司第四届董事会提名委员会资格审查通过，同意提名柯云峰先生、柯拓基先生、谭群飞女士、柯舟先生为公司第五届董事会非独立董事候选人，同意提名刘国常先生、杨小强先生、龚凯颂先生为公司第五届董事会独立董事候选人。同一天，公司召开2026年第一次职工代表大会，选举柯国强先生为公司第五届董事会职工代表董事，将与公司2026年第一次临时股东会选举的7名董事共同组成公司第五届董事会。

4、公司于2026年3月30日召开2026年第一次临时股东会，审议通过了《关于选举公司第五届董事会非独立董事候选人的议案》《关于选举公司第五届董事会独立董事候选人的议案》等议案。2026年3月31日，公司召开了第五届董事会第一次会议，审议通过了《关于选举公司第五届董事会董事长的议案》《关于选举公司第五届董事会专门委员会委员的议案》《关于聘任公司高级管理人员及证券事务代表的议案》等事项，第五届董事会成员如下：非独立董事：柯云峰（董事长）、柯国强（职工代表董事）、谭群飞、柯拓基、柯舟；独立董事：刘国常、杨小强、龚凯颂，任期三年。新一届管理层成员如下：总经理：柯国强；副总经理：柯拓基、陈洪、谭群飞、陈长成、江欣；财务总监及董事会秘书：彭广智，任期三年。本次董事会换届后，原第四届董事会成员董事李杰、独立董事苏祖耀、独立董事卢利平等将不在公司继续任职。

(二) 现任及报告期内离任董事和高级管理人员的任职情况

1、 在股东单位任职情况

适用 不适用

2、 在其他单位任职情况

适用 不适用

任职人员姓名	其他单位名称	在其他单位担任的职务	任期起始日期	任期终止日期
柯云峰	广州大参林医药管理有限公司	执行董事	-	-
	广州市云眼科技有限公司	执行董事	-	-
柯拓基	广州拓宏科技有限公司	董事	-	-
	广州联耘科技有限公司	董事	-	-
	广州大参林医药管理有限公司	经理	-	-
	茂名鼎亚物业管理有限公司	董事	-	-
	茂名市拓宏投资有限公司	董事	-	-
刘国常	广州常盛信息科技有限公司	执行董事	-	-
	广电运通集团股份有限公司	独立董事	2023 年 8 月	-
	侨银城市管理股份有限公司	独立董事	2022 年 6 月	-
	广东南粤银行股份有限公司	独立董事	2025 年 12 月	-
龚凯颂	深圳中青宝网络互动股份有限公司	独立董事	2022 年 4 月	-
	广东天农集团股份有限公司	独立董事	2020 年 6 月	-
杨小强	盈峰环境科技集团股份有限公司	独立董事	2026 年 2 月	-
彭广智	广东药交商务服务有限公司	董事	-	-
在其他单位任职情况的说明	-			

(三) 董事、高级管理人员薪酬情况

适用 不适用

董事、高级管理人员薪酬的决策程序	公司董事及高级管理人员的薪酬方案经薪酬与考核委员会审核通过并提请董事会审议，并提交股东会审议。
董事在董事会讨论本人薪酬事项时是否回避	是
薪酬与考核委员会或独立董事专门会议关于董事、高级管理人员薪酬事项发表建议的具体情况	公司董事会薪酬与考核委员会每年会对包括董事、高级管理人员在内的薪酬方案与绩效情况进行审核，根据审核结果向董事会提出建议。
董事、高级管理人员薪酬确定依据	在公司领取薪酬/津贴的公司董事及高级管理人员根据公司董事会、股东会确定的薪酬方案，董事会薪酬与考核委员会进行考核，公司人力资源管理部门协助实施。
董事和高级管理人员薪酬的实际支付情况	参阅本节“三、董事和高级管理人员的情况”中的“（一）现任及报告期内离任董事和高级管理人员持股变动及报酬情况”。
报告期末全体董事和高级管理人员实际获得的薪酬合计	1929.86 万元
报告期末全体董事和高级管理人员实际获得薪酬的考核依据和完成情况	2025 年度，独立董事领取的独立董事津贴不适用考核情况;公司非独立董事和高级管理人员依据公司绩效考核规定获得相应的薪酬。绩效考核工作按公司绩效考核规定，有效执行并完成。
报告期末全体董事和高级管	不适用

理人员实际获得薪酬的递延支付安排	
报告期末全体董事和高级管理人员实际获得薪酬的止付追索情况	不适用

(四) 公司董事、高级管理人员变动情况

√适用 □不适用

姓名	担任的职务	变动情形	变动原因
柯拓基	董事	选举	工作调动
柯舟	董事	选举	换届
杨小强	独立董事	选举	换届
龚凯颂	独立董事	选举	换届
李杰	董事	离任	换届
卢利平	独立董事	离任	换届
苏祖耀	独立董事	离任	换届

(五) 近三年受证券监管机构处罚的情况说明

√适用 □不适用

公司于2024年6月19日收到了上交所下发的《关于对大参林医药集团股份有限公司及相关责任人予以纪律处分的决定》，对大参林医药集团股份有限公司予以六个月内不接受提交的证券发行上市申请文件，对实际控制人兼时任董事长柯云峰、共同实际控制人兼时任董事柯康保、柯金龙、时任董事兼总经理柯国强、时任董事会秘书梁润世予以公开谴责。

(六) 其他

□适用 √不适用

四、董事履行职责情况

(一) 董事参加董事会和股东会的情况

董事姓名	是否独立董事	参加董事会情况						参加股东会情况
		本年应参加董事会次数	亲自出席次数	以通讯方式参加次数	委托出席次数	缺席次数	是否连续两次未亲自参加会议	出席股东会的次数
柯云峰	否	5	5	5	0	0	否	4
柯国强	否	5	5	4	0	0	否	4
谭群飞	否	5	5	5	0	0	否	4
李杰(离任)	否	5	5	4	0	0	否	4
柯拓基	否	2	2	2	0	0	否	3
刘国常	是	5	5	4	0	0	否	4
卢利平(离任)	是	5	5	5	0	0	否	4
苏祖耀(离任)	是	5	5	4	0	0	否	4

连续两次未亲自出席董事会会议的说明

适用 不适用

年内召开董事会会议次数	5
其中：现场会议次数	0
通讯方式召开会议次数	4
现场结合通讯方式召开会议次数	1

(二) 董事对公司有关事项提出异议的情况

适用 不适用

(三) 其他

适用 不适用

五、董事会下设专门委员会情况

适用 不适用

(一) 董事会下设专门委员会成员情况

专门委员会类别	成员姓名
审计委员会	刘国常、杨小强、龚凯颂
提名委员会	杨小强、谭群飞、刘国常
薪酬与考核委员会	龚凯颂、谭群飞、刘国常
可持续发展与战略委员会	柯云峰、柯拓基、柯国强、柯舟、杨小强

注：上述为第五届董事会专门委员会最新成员情况。

(二) 报告期内审计委员会召开4次会议

召开日期	会议内容	重要意见和建议	其他履行职责情况
2025年3月4日	1、关于公司2024年年度财务报表审计计划及方案的议案； 2、关于公司2024年内部审计工作报告的议案；	所有议案均同意	无
2025年4月22日	1、关于公司2024年度董事会审计委员会履职报告的议案； 2、关于公司2024年度会计师事务所履职情况评估报告的议案； 3、关于公司2024年度董事会审计委员会对会计师事务所履行监督职责情况报告的议案； 4、关于公司2024年年度报告及其摘要的议案； 5、关于公司2025年第一季度报告的议案； 6、关于公司2024年度募集资金存放与实际使用情况专项报告的议案； 7、关于公司2024年度内部控制评价报告的议案； 8、关于续聘天健会计师事务所(特殊普通合伙)为公司2025年度财务审计机构及内部控制审计机构的议案；	所有议案均同意	无
2025年8月25日	1、关于公司2025年半年度报告及摘要的议案	同意	无
2025年10月27日	1、关于公司2025年第三季度报告的议案	同意	无

(三) 报告期内提名委员会召开1次会议

召开日期	会议内容	重要意见和建议	其他履行职责情况
2025年6月9日	关于提名第四届董事会非独立董事候选人的议案	同意	无

(四) 报告期内薪酬与考核委员会召开1次会议

召开日期	会议内容	重要意见和建议	其他履行职责情况
2025年4月22日	1、关于公司2024年度董事及高级管理人员绩效考评的议案； 2、关于公司2024年度董事及高级管理人员薪酬的议案； 3、关于调整独立董事薪酬方案的议案	所有议案均同意	无

(五) 存在异议事项的具体情况

适用 不适用

六、审计委员会发现公司存在风险的说明

适用 不适用

审计委员会对报告期内的监督事项无异议。

七、报告期末母公司和主要子公司的员工情况

(一) 员工情况

母公司在职员工的数量	2,643
主要子公司在职员工的数量	38,498
在职员工的数量合计	41,141
母公司及主要子公司需承担费用的离退休职工人数	2,111
专业构成	
专业构成类别	专业构成人数
生产人员	704
销售人员	34,631
技术人员	425
财务人员	378
行政人员	3,265
配送人员	1,738
合计	41,141
教育程度	
教育程度类别	数量(人)
本科及以上学历	7,614
大专	17,274
中专(技)学历	10,445
高中及以下	5,808
合计	41,141

(二) 薪酬政策

适用 不适用

为建立系统完善的薪酬体系，保持薪酬水平的竞争性与公平性，根据公司的经营特点、战略目标，遵照《劳动法》等国家有关法规，公司制定了《薪酬管理制度》。公司员工薪酬按照岗位、类别及职责的不同，薪酬结构存在一定差异。

1、对于门店员工，薪酬由固定项、奖励工资、职务工资及各项补助等四部分构成。固定项按照《基本薪酬设定等级表》确定；奖励工资根据各门店人效、劳动强度、所处商圈、销售绩效等因素考核确定；职务工资为对店长、班长等基层干部设定的一项补助；各项补助包括工龄、职称、话费、职位等补助。

2、对于行政类、后勤类、财务类、营运类、拓展类、质量管理类、采购类等员工，其薪酬包括定级工资、各项补助、奖金。定级工资按照具体部门、职务、职级，根据《基本薪酬设定等级表》确定；各项补助包括职称、外派等补助；奖金根据《绩效管理规定》《各类激励奖金方案》，按照业绩及考核结果、奖金分配规则确定。

(三) 培训计划

适用 不适用

公司坚持重要岗位以内部培养为主的原则，建立有效的晋升机制，并通过关键任务历练、导师辅导、轮岗锻炼、定向培养、基地培养等模式，为优秀的基层管理人员提供上升通道，满足公司中高层管理人才需求。通过内部的店长储备、班长培训班及与各大院校合作培养，满足公司基层管理人才需求。外部加强人才的引进，一方面，通过从各大院校及社会招聘优秀青年人才，满足公司不断扩张的门店网络对一线员工的迫切需求；通过岗前培训及带教机制协助新员工快速上岗并得以快速成长。另一方面，面向社会引进具备丰富经验的采购、生产、零售、营销、物流仓储、信息技术等方面的专业人才，组织贯穿公司业务/system培训，满足关键岗位需求。

(四) 劳务外包情况

适用 不适用

八、利润分配或资本公积金转增预案

(一) 现金分红政策的制定、执行或调整情况

适用 不适用

公司实行持续、稳定的利润分配政策，重视对投资者的合理回报并兼顾公司的可持续发展，结合公司的盈利情况和未来发展战略的实际需要，建立对投资者持续、稳定的回报机制。《公司章程》明确规定了利润分配的决策程序和机制、利润分配原则、现金分红的条件和比例等，充分保护股东特别是中小投资者的合法权益。

(二) 现金分红政策的专项说明

适用 不适用

是否符合公司章程的规定或股东会决议的要求	<input checked="" type="checkbox"/> 是 <input type="checkbox"/> 否
----------------------	--

分红标准和比例是否明确和清晰	√是 □否
相关的决策程序和机制是否完备	√是 □否
独立董事是否履职尽责并发挥了应有的作用	√是 □否
中小股东是否有充分表达意见和诉求的机会，其合法权益是否得到了充分保护	√是 □否

(三) 报告期内盈利且母公司可供股东分配利润为正，但未提出现金利润分配方案预案的，公司应当详细披露原因以及未分配利润的用途和使用计划

适用 不适用

(四) 本报告期利润分配及资本公积金转增股本预案

适用 不适用

单位：元 币种：人民币

每 10 股送红股数（股）	0
每 10 股派息数（元）（含税）	8.3
每 10 股转增数（股）	0
现金分红金额（含税）	939,664,366.31
合并报表中归属于上市公司普通股股东的净利润	1,235,246,214.90
现金分红金额占合并报表中归属于上市公司普通股股东的净利润的比率（%）	76.07
以现金方式回购股份计入现金分红的金额	0.00
合计分红金额（含税）	939,664,366.31
合计分红金额占合并报表中归属于上市公司普通股股东的净利润的比率（%）	76.07

注：2025 年 8 月 28 日公司第四届董事会第二十七次会议及 2025 年 9 月 15 日公司 2025 年第二次临时股东大会审议通过《关于 2025 年半年度利润分配方案的议案》，每股派发现金 0.34 元，已于 2025 年 11 月 6 日权益分派实施完毕；2026 年 4 月 23 日，公司第五届董事会第二次会议审议通过《关于 2025 年度利润分配方案及提请股东会授权董事会制定 2026 年中期分红方案的议案》，拟每股派发现金 0.49 元，本议案尚需递交至 2025 年年度股东会审议。

(五) 最近三个会计年度现金分红情况

适用 不适用

单位：元 币种：人民币

最近三个会计年度累计现金分红金额（含税）(1)	1,994,323,725.46
最近三个会计年度累计回购并注销金额(2)	-
最近三个会计年度现金分红和回购并注销累计金额(3)=(1)+(2)	1,994,323,725.46
最近三个会计年度年均净利润金额(4)	1,105,499,782.75
最近三个会计年度现金分红比例（%）(5)=(3)/(4)	180.4
最近一个会计年度合并报表中归属于上市公司普通股股东的净利润	1,235,246,214.90
最近一个会计年度母公司报表年度末未分配利润	1,229,486,455.16

九、公司股权激励计划、员工持股计划或其他员工激励措施的情况及其影响

(一) 相关激励事项已在临时公告披露且后续实施无进展或变化的

适用 不适用

(二) 临时公告未披露或有后续进展的激励情况

股权激励情况

适用 不适用

其他说明：

适用 不适用

员工持股计划情况

适用 不适用

其他激励措施

适用 不适用

(三) 董事、高级管理人员报告期内被授予的股权激励情况

适用 不适用

(四) 报告期内对高级管理人员的考评机制，以及激励机制的建立、实施情况

适用 不适用

十、报告期内的内部控制制度建设及实施情况

适用 不适用

报告期内，公司严格依照中国证监会、上海证券交易所及《公司法》《公司章程》等法律法规要求，建立了严密的内控管理体系基础，结合行业特征及企业经营实际，对内控制度进行持续完善与细化，提高了企业决策效率，为企业经营管理的合法合规及资产安全提供了保障，有效促进公司战略的稳步实施。

公司内部控制体系结构合理，内部控制制度框架符合财政部、中国证监会对于内部控制体系完整性、合理性、有效性的要求，能够适应公司管理和发展的需要。公司不断健全内控体系，内控运行机制有效，达到了内部控制预期目标，保障了公司及全体股东的利益。

报告期内内部控制存在重大缺陷情况的说明

适用 不适用

十一、报告期内对子公司的管理控制情况

适用 不适用

报告期内，公司持续加强对子公司的管理、指导与监督，针对子公司的运营发展，总部制定明确的管理规定和OA流程，建立有效的信息交流和反馈机制，及时了解子公司的经营状况，对子公司的财务状况进行定期审计，对子公司的经营活动进行监督。公司对子公司的内部控制、风险管理符合上市公司治理、规范的要求和标准。

对子公司的管理控制存在异常的风险提示

适用 不适用

十二、内部控制审计报告的相关情况说明

适用 不适用

根据企业内部控制相关规范、指引及监管机构文件要求，经董事会审计委员会、董事会和股东会审议通过，本公司聘请天健会计师事务所（特殊普通合伙）为 2025 年度内部控制审计中介机构。根据《企业内部控制基本规范》和《企业内部控制应用指引》，天健会计师事务所对本公司及下属子公司截至 2025 年 12 月 31 日的财务报告内部控制有效性进行审计，并已出具标准无保留意见的内部控制审计报告，详见本公司 2026 年 4 月 23 日公开披露的《大参林医药集团股份有限公司 2025 年度内部控制审计报告》。

是否披露内部控制审计报告：是

内部控制审计报告意见类型：标准的无保留意见

报告期或上年度是否被出具内部控制非标准审计意见

是 否

十三、上市公司治理专项行动自查问题整改情况

无

十四、纳入环境信息依法披露企业名单的上市公司及其主要子公司的环境信息情况

适用 不适用

其他说明

适用 不适用

十五、社会责任工作情况

(一) 是否单独披露社会责任报告、可持续发展报告或 ESG 报告

适用 不适用

具体详见公司同日披露在法定媒体的《公司 2025 年度环境、社会和公司治理报告》

(二) 社会责任工作具体情况

适用 不适用

对外捐赠、公益项目	数量/内容	情况说明
总投入（万元）	171.80	
其中：资金（万元）	95.54	主要用于捐赠广州市红十字会、中山市红十字会、茂名市慈善总会等
物资折款（万元）	76.26	主要用于捐赠广州市慈善会、广东省岭南教育慈善基金会等、哈尔滨市香坊区慈善总会、广州市从化区慈善会等。
惠及人数（人）	/	

具体说明

适用 不适用

十六、巩固拓展脱贫攻坚成果、乡村振兴等工作具体情况

适用 不适用

具体说明

适用 不适用

十七、其他

适用 不适用

第五节 重要事项

一、承诺事项履行情况

(一) 公司实际控制人、股东、关联方、收购人以及公司等承诺相关方在报告期内或持续到报告期内的承诺事项

√适用 □不适用

承诺背景	承诺类型	承诺方	承诺内容	承诺时间	是否有履行期限	承诺期限	是否及时严格履行	如未能及时履行应说明未履行的具体原因	如未能及时履行应说明下一步计划
与首次公开发行相关的承诺	解决同业竞争	柯云峰、柯康保、柯金龙、柯舟	1、本人（或本企业）目前没有直接或间接地从事任何与发行人营业执照上所列明经营范围内的业务存在竞争的任何业务活动。2、在本人（或本企业）作为发行人主要股东的事实改变之前，本人（或本企业）将不会直接或间接地以任何方式（包括但不限于独自经营，合资经营和在其他公司或企业的股票或权益）从事与发行人的业务有竞争或可能构成竞争的业务或活动。3、如因未履行避免同业竞争的承诺而给发行人造成损失，本人（或本企业）将对发行人遭受的损失作出赔偿。4、本声明、承诺与保证将持续有效，直至本人（或本企业）不再为发行人股东为止。5、自本函出具之日起，本函及本函项下之声明、承诺和保证即不可撤销。	长期	是	长期	是	不适用	不适用
	解决土地等产权瑕疵	柯云峰、柯康保、柯金龙、	关于租赁总部办公楼、海龙仓库的相关承诺：若主管政府部门要求大参林不再使用广州市荔湾区龙溪大道 410-2 号物业作为仓库，或拟对该处物业实施拆迁，大参林将不再租赁使用该物业。“若大参林因所承租总部办公楼及海龙仓库相关协议被认定为无效、用途与土地规划用途不符等原因，导致大参林无法继续正常使用总部办公楼及海龙仓库，控股股东将及时、全额补偿大参林因此而遭受的损失”。此外承诺：①2026 年 12 月 31 日前，若广州大参林投资取得海龙仓库、总部办公楼合法有效产权证明，优先以取得成本向大参林转让海龙仓库、总部办公楼。②2026 年 12 月 31 日前，若大参林没有取得海龙仓库、总部办公楼合法有效产权，大参林将不再租赁海龙仓库、总	长期	是	长期	是	不适用	不适用

			部办公楼。③2026年12月31日前，在大参林向广州大参林投资租赁海龙仓库、总部办公楼期间，广州大参林投资将按照市场公允价格向大参林出租该等物业。							
	解决土地等产权瑕疵	柯云峰、柯康保、柯金龙、	关于广东紫云轩若发生搬迁对发行人生产经营的影响的承诺:若因发行人子公司承租的广东紫云轩厂房产权瑕疵原因，导致广东紫云轩无法继续正常使用茂名市油城三路50号房屋，且需另行搬迁生产场地，本人将及时、全额补偿大参林及其子公司因此而遭受的损失。	长期	是	长期	是	不适用	不适用	
	其他	柯云峰、柯康保、柯金龙、	关于不占用公司及子公司资产的承诺:本人、本人近亲属、本人或本人近亲属所控制的任何经济实体、机构、经济组织现在及将来均不以借款、代偿债务、代垫款项或者其他任何方式占用大参林股份及其子公司的资产;本人愿意承担由于违反上述承诺给大参林股份及其子公司造成的直接、间接的经济损失、索赔责任及额外的费用支出。	长期	是	长期	是	不适用	不适用	
与再融资相关的承诺	解决土地等产权瑕疵	柯云峰、柯康保、柯金龙、	关于部分门店租赁物业租赁备案登记或产权手续不完善的承诺:如应有权部门要求或决定、司法机关的判决、第三方的权利主张，公司及其控股子公司租赁的物业因产权瑕疵问题，承租物业未办理租赁备案手续，而致使该等租赁物业的房屋及/或土地租赁关系无效或者出现任何纠纷，导致公司及其控股子公司需要另租其他房屋及/或土地而进行搬迁并遭受经济损失、被有权部门给予行政处罚、或者被有关当事人追索的，本人愿意无条件代公司及其控股子公司承担上述所有损失赔偿责任及/或行政处罚责任、代公司及其控股子公司承担上述所有经济损失，且自愿放弃向公司及其子公司追偿的权利。	长期	是	长期	是	不适用	不适用	
	其他	柯云峰、柯康保、柯金龙、	为进一步完善法人治理结构，公司制定了关于杜绝关联方资金占用的各项措施，具体包括: (1) 建立《关联交易决策制度》《重大资金往来管理制度》等相关财务管理制度，对关联方资金往来的审批流程、审议程序进行严格规定，明确公司不得为董事、监事、高级管理人员、控股股东、实际控制人及其控股子公司等关联人提供资金等财务资助; (2) 建立《独立董事制度》，积极发挥独立董事对关联交易的监督作用; (3) 充分发挥审计委员会、内审部门的作用，通过严格的奖惩措施，彻底杜绝不规范的资金往来事项。此外，为充分保护公司利益、彻底杜绝关联资金占用情况，柯云峰、柯康保、柯金龙作出如下承诺:本人、本人近亲属、本人或本人近亲属所控制的任何经济实体、机构、经济组织现在及将来均不以借款、代偿债务、代垫款项或者其他任何方式占用大参林及其子公司的资产;本人愿意承担由于违反上述承诺	长期	是	长期	是	不适用	不适用	

			给大参林股份及其子公司造成的直接、间接的经济损失、索赔责任及额外的费用支出。						
--	--	--	--	--	--	--	--	--	--

(二) 公司资产或项目存在盈利预测，且报告期仍处在盈利预测期间，公司就资产或项目是否达到原盈利预测及其原因作出说明

已达到 未达到 不适用

(三) 业绩承诺情况

适用 不适用

业绩承诺变更情况

适用 不适用

其他说明

适用 不适用

二、报告期内控股股东及其他关联方非经营性占用资金情况

适用 不适用

三、违规担保情况

适用 不适用

四、公司董事会对会计师事务所“非标准意见审计报告”的说明

适用 不适用

五、公司对会计政策、会计估计变更或重大会计差错更正原因和影响的分析说明

(一) 公司对会计政策、会计估计变更原因及影响的分析说明

适用 不适用

(二) 公司对重大会计差错更正原因及影响的分析说明

适用 不适用

(三) 与前任会计师事务所进行的沟通情况

适用 不适用

(四) 审批程序及其他说明

适用 不适用

六、聘任、解聘会计师事务所情况

单位：万元 币种：人民币

	现聘任
境内会计师事务所名称	天健会计师事务所（特殊普通合伙）
境内会计师事务所报酬	248
境内会计师事务所审计年限	12
境内会计师事务所注册会计师姓名	李剑、周黎
境内会计师事务所注册会计师审计服务的累计	李剑（4年）、周黎（1年）

2、已在临时公告披露，但有后续实施的进展或变化的事项

适用 不适用

3、临时公告未披露的事项

适用 不适用

(二) 资产或股权收购、出售发生的关联交易

1、已在临时公告披露且后续实施无进展或变化的事项

适用 不适用

2、已在临时公告披露，但有后续实施的进展或变化的事项

适用 不适用

3、临时公告未披露的事项

适用 不适用

4、涉及业绩约定的，应当披露报告期内的业绩实现情况

适用 不适用

(三) 共同对外投资的重大关联交易

1、已在临时公告披露且后续实施无进展或变化的事项

适用 不适用

2、已在临时公告披露，但有后续实施的进展或变化的事项

适用 不适用

3、临时公告未披露的事项

适用 不适用

(四) 关联债权债务往来

1、已在临时公告披露且后续实施无进展或变化的事项

适用 不适用

2、已在临时公告披露，但有后续实施的进展或变化的事项

适用 不适用

3、临时公告未披露的事项

适用 不适用

(五) 公司与存在关联关系的财务公司、公司控股财务公司与关联方之间的金融业务

适用 不适用

(六)其他

适用 不适用

十三、重大合同及其履行情况

(一) 托管、承包、租赁事项

1、 托管情况

适用 不适用

2、 承包情况

适用 不适用

3、 租赁情况

适用 不适用

(二) 担保情况

√适用 □不适用

单位：元 币种：人民币

公司对外担保情况（不包括对子公司的担保）														
担保方	担保方与上市公司的关系	被担保方	担保金额	担保发生日期(协议签署日)	担保起始日	担保到期日	担保类型	担保物(如有)	担保是否已经履行完毕	担保是否逾期	担保逾期金额	反担保情况	是否为关联方担保	关联关系
报告期内担保发生额合计（不包括对子公司的担保）														
报告期末担保余额合计（A）（不包括对子公司的担保）														
公司及其子公司对子公司的担保情况														
报告期内对子公司担保发生额合计							3,892,500,000.00							
报告期末对子公司担保余额合计（B）							4,847,500,000.00							
公司担保总额情况（包括对子公司的担保）														
担保总额（A+B）							4,847,500,000.00							
担保总额占公司净资产的比例(%)							55.97							
其中：														
为股东、实际控制人及其关联方提供担保的金额（C）														
直接或间接为资产负债率超过70%的被担保对象提供的债务担保金额（D）							2,332,500,000.00							
担保总额超过净资产50%部分的金额（E）							516,795,303.31							
上述三项担保金额合计（C+D+E）							2,849,295,303.31							
未到期担保可能承担连带清偿责任说明							不适用							
担保情况说明							不适用							

(三) 委托他人进行现金资产管理的情况

1、 委托理财情况

(1). 委托理财总体情况

√适用 □不适用

单位：元 币种：人民币

类型	风险特征	未到期余额	逾期未收回金额
银行理财产品	低风险、安全性高、流动性高	435,000,000.00	0

注:上述银行理财产品的资金为自有资金，理财产品均为结构性存款。

其他情况

□适用 √不适用

(2). 单项委托理财情况

□适用 √不适用

其他情况

□适用 √不适用

(3). 委托理财减值准备

□适用 √不适用

2、 委托贷款情况

(1). 委托贷款总体情况

□适用 √不适用

其他情况

□适用 √不适用

(2). 单项委托贷款情况

适用 不适用

其他情况

适用 不适用

(3). 委托贷款减值准备

适用 不适用

3、其他情况

适用 不适用

(四) 其他重大合同

适用 不适用

十四、募集资金使用进展说明

适用 不适用

十五、其他对投资者作出价值判断和投资决策有重大影响的重大事项的说明

适用 不适用

第六节 股份变动及股东情况

一、股本变动情况

(一) 股份变动情况表

1、股份变动情况表

单位：股

	本次变动前		本次变动增减(+, -)					本次变动后	
	数量	比例(%)	发行新股	送股	公积金转股	其他	小计	数量	比例(%)
一、有限售条件股份									
1、国家持股									
2、国有法人持股									
3、其他内资持股									
其中：境内非国有法人持股									
境内自然人持股									
4、外资持股									
其中：境外法人持股									
境外自然人持股									
二、无限售条件流通股	1,138,847,895	100				172	172	1,138,848,067	100
1、人民币普通股	1,138,847,895	100				172	172	1,138,848,067	100
2、境内上市的外资股									
3、境外上市的外资股									
4、其他									
三、股份总数	1,138,847,895	100				172	172	1,138,848,067	100

2、 股份变动情况说明

√适用 □不适用

经中国证券监督管理委员会证监许可[2020]1981号文核准，公司于2020年10月22日公开发行了14,050,000张可转换公司债券，每张面值100元，发行总额为人民币140,500.00万元。经上海证券交易所自律监管决定书【2020】370号文同意，可转换公司债券于2020年11月13日起在上海证券交易所挂牌交易，债券简称“大参转债”，债券代码“113605”，2021年4月28日起“大参转债”进入转股期。2025年全年合计转股172股。

3、 股份变动对最近一年和最近一期每股收益、每股净资产等财务指标的影响（如有）

□适用 √不适用

4、 公司认为必要或证券监管机构要求披露的其他内容

□适用 √不适用

(二) 限售股份变动情况

□适用 √不适用

二、 证券发行与上市情况

(一) 截至报告期内证券发行情况

□适用 √不适用

截至报告期内证券发行情况的说明（存续期内利率不同的债券，请分别说明）：

□适用 √不适用

(二) 公司股份总数及股东结构变动及公司资产和负债结构的变动情况

□适用 √不适用

(三) 现存的内部职工股情况

□适用 √不适用

三、 股东和实际控制人情况

(一) 股东总数

截至报告期末普通股股东总数(户)	28,116
年度报告披露日前上一月末的普通股股东总数(户)	25,410
截至报告期末表决权恢复的优先股股东总数(户)	-
年度报告披露日前上一月末表决权恢复的优先股股东总数(户)	-

(二) 截至报告期末前十名股东、前十名流通股股东（或无限售条件股东）持股情况表

单位：股

前十名股东持股情况（不含通过转融通出借股份）						
股东名称	报告期内增减	期末持股数量	比例(%)	持有有限售条件股份数	质押、标记或冻结情况	股东性质

(全称)				量	股份状态	数量	
柯云峰	-	242,591,847	21.30	0	无	-	境内自然人
柯金龙	-22,700,000	206,931,849	18.17	0	质押	29,600,000	境内自然人
柯康保	-	178,192,742	15.65	0	质押	40,500,000	境内自然人
香港中央结算有限公司	15,316,857	93,345,516	8.20	0	无	-	其他
柯舟	-	41,011,200	3.60	0	质押	11,690,000	境内自然人
宋茗	-	22,058,318	1.94	0	无	-	境内自然人
刘景荣	-1,478,300	18,882,879	1.66	0	无	-	境内自然人
梁嘉盈	-	11,937,444	1.05	0	无	-	境内自然人
邹朝珠	-	10,382,045	0.91	0	无	-	境内自然人
梁小玲	-	9,822,243	0.86	0	无	-	境内自然人
前十名无限售条件股东持股情况（不含通过转融通出借股份）							
股东名称	持有无限售条件流通股的数量			股份种类及数量			
				种类	数量		
柯云峰	242,591,847			人民币普通股	242,591,847		
柯金龙	206,931,849			人民币普通股	206,931,849		
柯康保	178,192,742			人民币普通股	178,192,742		
香港中央结算有限公司	93,345,516			人民币普通股	93,345,516		
柯舟	41,011,200			人民币普通股	41,011,200		
宋茗	22,058,318			人民币普通股	22,058,318		
刘景荣	18,882,879			人民币普通股	18,882,879		
梁嘉盈	11,937,444			人民币普通股	11,937,444		
邹朝珠	10,382,045			人民币普通股	10,382,045		
梁小玲	9,822,243			人民币普通股	9,822,243		
前十名股东中回购专户情况说明	无						
上述股东委托表决权、受托表决权、放弃表决权的说明	无						
上述股东关联关系或一致行动的说明	1、上述股东中，柯云峰、柯康保、柯金龙为一致行动人； 2、柯云峰、柯康保、柯金龙为兄弟关系，柯舟为柯康保之子，邹朝珠为柯康保之妻，梁小玲为柯云峰之妻；除此之外，公司未知上述其他股东是否存在关联关系或属于《上市公司收购管理办法》所规定的一致行动人。						
表决权恢复的优先股股东及持股数量的说明	无						

持股 5%以上股东、前十名股东及前十名无限售流通股股东参与转融通业务出借股份情况
适用 不适用

前十名股东及前十名无限售流通股股东因转融通出借/归还原因导致较上期发生变化
适用 不适用

前十名有限售条件股东持股数量及限售条件
适用 不适用

(三) 战略投资者或一般法人因配售新股成为前 10 名股东

适用 不适用

四、控股股东及实际控制人情况

(一) 控股股东情况

1、 法人

适用 不适用

2、 自然人

适用 不适用

姓名	柯云峰、柯康保、柯金龙
国籍	均为中国国籍
是否取得其他国家或地区居留权	否
主要职业及职务	柯云峰为公司董事长

3、 公司不存在控股股东情况的特别说明

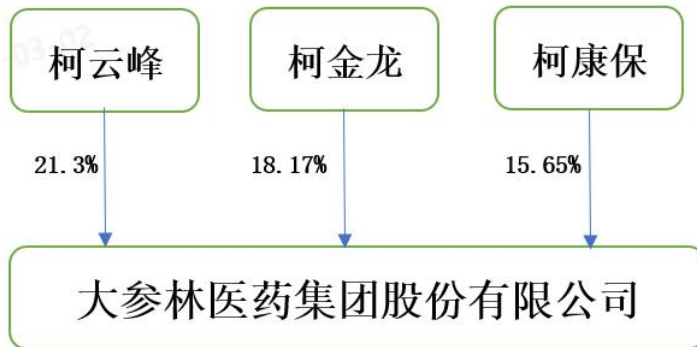
适用 不适用

4、 报告期内控股股东变更情况的说明

适用 不适用

5、 公司与控股股东之间的产权及控制关系的方框图

适用 不适用



(二) 实际控制人情况

1、 法人

适用 不适用

2、 自然人

适用 不适用

姓名	柯云峰、柯康保、柯金龙
国籍	均为中国国籍
是否取得其他国家或地区居留权	否
主要职业及职务	柯云峰为公司董事长
过去 10 年曾控股的境内外上市公司情况	无

3、 公司不存在实际控制人情况的特别说明

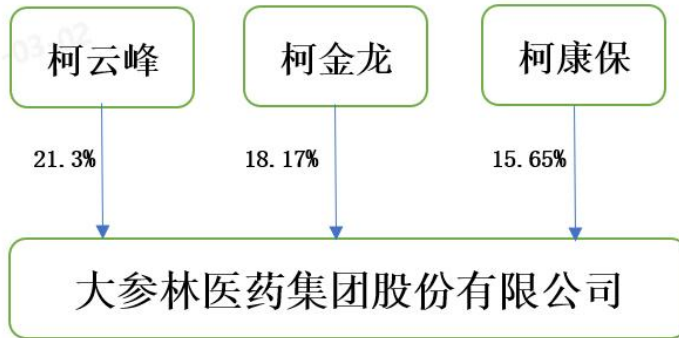
适用 不适用

4、 报告期内公司控制权发生变更的情况说明

适用 不适用

5、 公司与实际控制人之间的产权及控制关系的方框图

适用 不适用



6、 实际控制人通过信托或其他资产管理方式控制公司

适用 不适用

(三) 控股股东及实际控制人其他情况介绍

适用 不适用

五、 公司控股股东或第一大股东及其一致行动人累计质押股份数量占其所持公司股份数量比例达到 80%以上

适用 不适用

六、其他持股在百分之十以上的法人股东

适用 不适用

七、股份限制减持情况说明

适用 不适用

八、股份回购在报告期的具体实施情况

适用 不适用

九、优先股相关情况

适用 不适用

第七节 债券相关情况

一、公司债券（含企业债券）和非金融企业债务融资工具

适用 不适用

二、可转换公司债券情况

适用 不适用

(一) 转债发行情况

适用 不适用

经公司 2020 年 3 月 19 日召开的第三届董事会第四次会议审议通过，并经公司 2020 年 4 月 7 日召开的 2020 年第一次临时股东大会审议通过，本次发行可转换公司债券募集资金总额为人民币 140,500.00 万元，发行数量为 14,050,000 张，按面值发行，每张面值为人民币 100 元。可转换公司债券的期限为自发行之日起 6 年，即 2020 年 10 月 22 日至 2026 年 10 月 21 日。本次发行的可转换公司债券票面利率具体为：第一年 0.30%、第二年 0.60%、第三年 1.00%、第四年 1.50%、第五年 1.80%、第六年 2.00%。

经中国证券监督管理委员会证监许可[2020]1981 号文核准，公司于 2020 年 10 月 22 日公开发行了 14,050,000 张可转换公司债券，每张面值 100 元，发行总额为人民币 140,500.00 万元。经上海证券交易所自律监管决定书【2020】370 号文同意，可转换公司债券于 2020 年 11 月 13 日起在上海证券交易所挂牌交易，债券简称“大参转债”，债券代码“113605”。

根据《上海证券交易所股票上市规则》有关规定及《大参林医药集团股份有限公司公开发行可转换公司债券募集说明书》的约定，公司该次发行的“大参转债”自 2021 年 4 月 28 日起可转换为本公司股份。

(二) 报告期转债持有人及担保人情况

适用 不适用

可转换公司债券名称	大参转债	
期末转债持有人数	3,232	
本公司转债的担保人	无	
前十名转债持有人情况如下：		
可转换公司债券持有人名称	期末持债数量 (元)	持有比例 (%)
招商银行股份有限公司—博时中证可转债及可交换债券交易型开放式指数证券投资基金	94,643,000	6.74
平安银行股份有限公司—西部利得汇享债券型证券投资基金	57,000,000	4.06
西北投资管理（香港）有限公司—西北飞龙基金有限公司	36,000,000	2.56
中信证券股份有限公司—海富通上证投资级可转债及可交换债券交易型开放式指数证券投资基金	35,131,000	2.5
中国工商银行股份有限公司—富国兴利增强债券型发起式证券投资基金	34,084,000	2.43

大家资产—邮储银行—大家资产—稳健精选6号（第二期）集合资产管理产品	32,000,000	2.28
中国工商银行股份有限公司—中欧可转债债券型证券投资基金	28,715,000	2.04
招商银行股份有限公司—华安可转换债券债券型证券投资基金	28,000,000	1.99
中意资管—工商银行—中意资产—稳健添利11号资产管理产品	21,738,000	1.55
上海睿郡资产管理有限公司—睿郡昕享私募证券投资基金	20,591,000	1.47

(三) 报告期转债变动情况

√适用 □不适用

单位：元 币种：人民币

可转换公司债券名称	本次变动前	本次变动增减			本次变动后
		转股	赎回	回售	
大参转债	1,404,638,000	3,000	-	-	1,404,635,000

报告期转债累计转股情况

√适用 □不适用

可转换公司债券名称	大参转债
报告期转股额（元）	3,000
报告期转股数（股）	172
累计转股数（股）	6,414
累计转股数占转股前公司已发行股份总数（%）	0.001
尚未转股额（元）	1,404,635,000
未转股转债占转债发行总量比例（%）	99.9740

(四) 转股价格历次调整情况

√适用 □不适用

单位：元 币种：人民币

可转换公司债券名称				
转股价格调整日	调整后转股价格	披露时间	披露媒体	转股价格调整说明
2021年4月2日	83.71	2021年4月1日	上海证券交易所	股权激励新增股份引起转股价调整
2021年6月10日	69.09	2021年6月3日	上海证券交易所	权益分派
2021年12月8日	69.05	2021年12月7日	上海证券交易所	股权激励新增股份引起转股价调整
2022年6月13日	57.13	2022年6月7日	上海证券交易所	权益分派
2023年6月9日	47.11	2023年6月2日	上海证券交易所	权益分派
2024年6月21日	46.80	2024年6月15日	上海证券交易所	权益分派
2024年11月20日	18.00	2024年11月19日	上海证券交易所	主动下修
2025年6月19日	17.69	2025年6月12日	上海证券交易所	权益分派
2025年11月6日	17.35	2025年10月30日	上海证券交易所	权益分派
截至本报告期末最新转股价格				17.35

(五) 公司的负债情况、资信变化情况及在未来年度还债的现金安排

√适用 □不适用

公司委托中证鹏元资信评估股份有限公司对公司主体及其2020年10月发行的可转换公司债券进行了跟踪信用评级，评级机构中证鹏元在对本公司经营状况进行综合分析评估的基础上，于2025年6月28日出具了《2020年大参林医药集团股份有限公司可转换公司债券2025年跟踪评级报告》，本次公司主体信用评级结果为“AA”，“大参转债”评级结果为“AA”，评级展望维持为“稳定”。

(六) 转债其他情况说明

适用 不适用

第八节 财务报告

一、审计报告

适用 不适用

大参林医药集团股份有限公司全体股东：

一、审计意见

我们审计了大参林医药集团股份有限公司（以下简称大参林公司）财务报表，包括2025年12月31日的合并及母公司资产负债表，2025年度的合并及母公司利润表、合并及母公司现金流量表、合并及母公司所有者权益变动表，以及相关财务报表附注。

我们认为，后附的财务报表在所有重大方面按照企业会计准则的规定编制，公允反映了大参林公司2025年12月31日的合并及母公司财务状况，以及2025年度的合并及母公司经营成果和现金流量。

二、形成审计意见的基础

我们按照中国注册会计师审计准则的规定执行了审计工作。审计报告的“注册会计师对财务报表审计的责任”部分进一步阐述了我们在这些准则下的责任。按照《中国注册会计师独立性准则第1号——财务报表审计和审阅业务对独立性的要求》和中国注册会计师职业道德守则，我们独立于大参林公司，并履行了职业道德方面的其他责任。我们在审计中遵循了对公众利益实体审计的独立性要求。我们相信，我们获取的审计证据是充分、适当的，为发表审计意见提供了基础。

三、关键审计事项

关键审计事项是我们根据职业判断，认为对本期财务报表审计最为重要的事项。这些事项的应对以对财务报表整体进行审计并形成审计意见为背景，我们不对这些事项单独发表意见。

(一) 商誉减值

1. 事项描述

相关信息披露详见财务报告五 27 及七 27。

截至 2025 年 12 月 31 日，大参林公司商誉账面原值为人民币 356,658.26 万元，减值准备为人民币 9,838.92 万元，账面价值为人民币 346,819.33 万元。

大参林公司管理层（以下简称管理层）将商誉结合与其相关的资产组或者资产组组合进行减值测试，相关资产组或者资产组组合的可收回金额按照预计未来现金流量现值确定。由于商誉金额重大，且商誉减值测试涉及重大管理层判断，我们将商誉减值确定为关键审计事项。

2. 审计应对

针对商誉减值，我们实施的审计程序主要包括：

(1) 了解与商誉减值相关的关键内部控制，评价这些控制的设计，确定其是否得到执行，并测试相关内部控制的运行有效性；

(2) 针对管理层以前年度就预计未来现金流量现值所作估计，复核其结果或者管理层对其作出的后续重新估计；

(3) 评价管理层聘请的外部估值专家的胜任能力、专业素质和客观性；

(4) 评价管理层在减值测试中使用的方法的适当性和一贯性；

(5) 评价管理层在减值测试中使用的重大假设的适当性，复核相关假设是否与总体经济环境、行业状况、经营情况、历史经验、运营计划、其他会计估计中所使用的假设、业务活动的其他领域中所使用的相关假设等一致；

(6) 评价管理层在减值测试中使用的数据的适当性、相关性和可靠性，并复核减值测试中有关信息的一致性；

(7) 测试管理层对预计未来现金流量现值的计算是否准确；

(8) 检查与商誉减值相关的信息是否已在财务报表中作出恰当列报。

(二) 收入确认

1. 事项描述

相关信息披露详见财务报表五 34、七 61 及十八 6。

大参林公司的营业收入主要来自于医药零售及批发业务。2025 年度，大参林公司的营业收入为人民币 2,750,218.84 万元，较上年同期增长 3.80%。

由于营业收入是大参林公司关键业绩指标之一，可能存在管理层通过不恰当的收入确认以达到特定目标或预期的固有风险；药品零售业务收入分散及零星、客单量大，产生错报的固有风险较高，因此，我们将收入确认确定为关键审计事项。

2. 审计应对

针对收入确认，我们实施的审计程序主要包括：

(1) 了解与收入确认相关的关键内部控制，评价这些控制的设计，确定其是否得到执行，并测试相关内部控制的运行有效性；

(2) 检查销售合同，了解主要合同条款或条件，评价收入确认方法是否适当；

(3) 按月度、业务类型、商品类型、客户等对营业收入和毛利率实施分析程序，识别是否存在重大或异常波动，并查明原因；

(4) 对零售收入进行合理性分析，包括客单量与客单价、坪效、单店收入等；抽查零售业务及批发业务的销售，检查其销售明细、缴款记录、会计处理等，以确认是否存在异常销售；

(5) 对信息系统进行交叉核对，包括药品零售业务管理系统等各类业务流程；

(6) 抽取部分销售明细账，与其销售合同或促销服务合同、销售发票、销售清单（载有客户信息、商品名称等信息）、收款单据等核对；对销售业务数据与财务账簿中的销售数量、金额进行核对分析；

(7) 对大额应收账款（主要系应收批发客户款项）、大额促销服务费收入、大额批发销售收入实施函证程序，检查期后回款记录；

(8) 抽查银行交易流水、银行对账单及未达账项调节表，核对销售回款；

(9) 实施截止测试，检查收入是否在恰当期间确认；

(10) 检查与营业收入相关的信息是否已在财务报表中作出恰当列报。

四、其他信息

管理层对其他信息负责。其他信息包括年度报告中涵盖的信息，但不包括财务报表和我们的审计报告。

我们对财务报表发表的审计意见不涵盖其他信息，我们也不对其他信息发表任何形式的鉴证结论。

结合我们对财务报表的审计，我们的责任是阅读其他信息，在此过程中，考虑其他信息是否与财务报表或我们在审计过程中了解到的情况存在重大不一致或者似乎存在重大错报。

基于我们已执行的工作，如果我们确定其他信息存在重大错报，我们应当报告该事实。在这方面，我们无任何事项需要报告。

五、管理层和治理层对财务报表的责任

管理层负责按照企业会计准则的规定编制财务报表，使其实现公允反映，并设计、执行和维护必要的内部控制，以使财务报表不存在由于舞弊或错误导致的重大错报。

在编制财务报表时，管理层负责评估大参林公司的持续经营能力，披露与持续经营相关的事项（如适用），并运用持续经营假设，除非计划进行清算、终止运营或别无其他现实的选择。

大参林公司治理层（以下简称治理层）负责监督大参林公司的财务报告过程。

六、注册会计师对财务报表审计的责任

我们的目标是对财务报表整体是否不存在由于舞弊或错误导致的重大错报获取合理保证，并出具包含审计意见的审计报告。合理保证是高水平的保证，但并不能保证按照审计准则执行的审

计在某一重大错报存在时总能发现。错报可能由于舞弊或错误导致，如果合理预期错报单独或汇总起来可能影响财务报表使用者依据财务报表作出的经济决策，则通常认为错报是重大的。

在按照审计准则执行审计工作的过程中，我们运用职业判断，并保持职业怀疑。同时，我们也执行以下工作：

(一) 识别和评估由于舞弊或错误导致的财务报表重大错报风险，设计和实施审计程序以应对这些风险，并获取充分、适当的审计证据，作为发表审计意见的基础。由于舞弊可能涉及串通、伪造、故意遗漏、虚假陈述或凌驾于内部控制之上，未能发现由于舞弊导致的重大错报的风险高于未能发现由于错误导致的重大错报的风险。

(二) 了解与审计相关的内部控制，以设计恰当的审计程序。

(三) 评价管理层选用会计政策的恰当性和作出会计估计及相关披露的合理性。

(四) 对管理层使用持续经营假设的恰当性得出结论。同时，根据获取的审计证据，就可能导致对大参林公司持续经营能力产生重大疑虑的事项或情况是否存在重大不确定性得出结论。如果我们得出结论认为存在重大不确定性，审计准则要求我们在审计报告中提请报表使用者注意财务报表中的相关披露；如果披露不充分，我们应当发表非无保留意见。我们的结论基于截至审计报告日可获得的信息。然而，未来的事项或情况可能导致大参林公司不能持续经营。

(五) 评价财务报表的总体列报、结构和内容，并评价财务报表是否公允反映相关交易和事项。

(六) 就大参林公司中实体或业务活动的财务信息获取充分、适当的审计证据，以对财务报表发表审计意见。我们负责指导、监督和执行集团审计，并对审计意见承担全部责任。

我们与治理层就计划的审计范围、时间安排和重大审计发现等事项进行沟通，包括沟通我们在审计中识别出的值得关注的内部控制缺陷。

我们还就已遵守与独立性相关的职业道德要求向治理层提供声明，并与治理层沟通可能被合理认为影响我们独立性的所有关系和其他事项，以及相关的防范措施（如适用）。

从与治理层沟通过的事项中，我们确定哪些事项对本期财务报表审计最为重要，因而构成关键审计事项。我们在审计报告中描述这些事项，除非法律法规禁止公开披露这些事项，或在极少数情形下，如果合理预期在审计报告中沟通某事项造成的负面后果超过在公众利益方面产生的益处，我们确定不应在审计报告中沟通该事项。

天健会计师事务所（特殊普通合伙）

中国注册会计师：李剑
（项目合伙人）

中国·杭州

中国注册会计师：周黎

二〇二六年四月二十三日

二、财务报表

合并资产负债表

2025年12月31日

编制单位：大参林医药集团股份有限公司

单位：元 币种：人民币

项目	附注	2025年12月31日	2024年12月31日
流动资产：			
货币资金		6,509,364,973.38	6,216,776,402.85
结算备付金			
拆出资金			
交易性金融资产		438,960,600.00	15,506,236.30
衍生金融资产			
应收票据		3,620,311.84	5,675,109.81
应收账款		1,260,164,177.35	1,289,030,910.22
应收款项融资		17,431,337.17	8,532,395.25
预付款项		172,280,740.17	180,209,826.54
应收保费			
应收分保账款			
应收分保合同准备金			
其他应收款		406,509,104.13	400,079,057.25
其中：应收利息			
应收股利			
买入返售金融资产			
存货		4,141,136,273.89	4,128,001,166.02
其中：数据资源			
合同资产			
持有待售资产			
一年内到期的非流动资产			
其他流动资产		431,035,482.42	342,406,310.73
流动资产合计		13,380,503,000.35	12,586,217,414.97
非流动资产：			
发放贷款和垫款			
债权投资			
其他债权投资			
长期应收款			
长期股权投资			
其他权益工具投资			
其他非流动金融资产		158,264,774.00	155,587,000.00
投资性房地产			
固定资产		3,082,633,657.66	2,986,443,039.64
在建工程		358,569,709.48	487,750,360.41
生产性生物资产			
油气资产			
使用权资产		3,318,653,160.20	3,831,016,744.80
无形资产		1,965,596,622.03	1,969,428,271.63
其中：数据资源			
开发支出		22,440,914.61	21,856,975.56

其中：数据资源			
商誉		3,468,193,339.75	3,521,512,426.40
长期待摊费用		492,555,115.41	626,172,411.65
递延所得税资产		217,800,683.63	231,610,727.55
其他非流动资产		21,788,403.71	22,215,072.18
非流动资产合计		13,106,496,380.48	13,853,593,029.82
资产总计		26,486,999,380.83	26,439,810,444.79
流动负债：			
短期借款		268,304,809.26	1,778,217,440.48
向中央银行借款			
拆入资金			
交易性金融负债			
衍生金融负债			
应付票据		7,023,353,401.22	5,600,617,774.02
应付账款		2,913,268,677.17	2,832,392,908.53
预收款项		8,525,077.95	9,376,518.91
合同负债		469,106,742.83	399,430,300.77
卖出回购金融资产款			
吸收存款及同业存放			
代理买卖证券款			
代理承销证券款			
应付职工薪酬		482,994,419.18	496,441,027.87
应交税费		318,701,305.47	260,460,916.64
其他应付款		1,019,485,419.96	1,090,209,003.19
其中：应付利息			
应付股利			
应付手续费及佣金			
应付分保账款			
持有待售负债			
一年内到期的非流动负债		2,542,246,137.69	1,219,682,725.65
其他流动负债		21,478,637.07	20,016,719.88
流动负债合计		15,067,464,627.80	13,706,845,335.94
非流动负债：			
保险合同准备金			
长期借款		463,028,853.82	484,866,630.82
应付债券			1,361,042,160.40
其中：优先股			
永续债			
租赁负债		2,226,699,163.33	2,696,526,494.06
长期应付款		53,415,146.60	33,700,813.81
长期应付职工薪酬			
预计负债			1,142,682.59
递延收益		14,982,195.90	17,415,985.58
递延所得税负债			
其他非流动负债			
非流动负债合计		2,758,125,359.65	4,594,694,767.26
负债合计		17,825,589,987.45	18,301,540,103.20
所有者权益（或股东权益）：			

实收资本（或股本）		1,138,848,067.00	1,138,847,895.00
其他权益工具		189,921,199.56	189,921,605.19
其中：优先股			
永续债			
资本公积		1,259,416,361.10	1,288,245,734.12
减：库存股		100,735,432.53	100,735,432.53
其他综合收益			
专项储备			
盈余公积		569,424,033.50	544,975,666.19
一般风险准备			
未分配利润		4,310,905,646.33	3,835,989,465.39
归属于母公司所有者权益（或股东权益）合计		7,367,779,874.96	6,897,244,933.36
少数股东权益		1,293,629,518.42	1,241,025,408.23
所有者权益（或股东权益）合计		8,661,409,393.38	8,138,270,341.59
负债和所有者权益（或股东权益）总计		26,486,999,380.83	26,439,810,444.79

公司负责人：柯国强

主管会计工作负责人：彭广智

会计机构负责人：陈沙沙

母公司资产负债表

2025年12月31日

编制单位：大参林医药集团股份有限公司

单位：元 币种：人民币

项目	附注	2025年12月31日	2024年12月31日
流动资产：			
货币资金		2,674,670,422.24	2,211,534,208.97
交易性金融资产		303,960,600.00	15,506,236.30
衍生金融资产			
应收票据		-	84,037,467.54
应收账款		1,340,639,185.54	643,111,402.14
应收款项融资		24,784,572.23	146,852,292.80
预付款项		74,860,194.66	60,894,753.28
其他应收款		7,693,051,580.19	6,537,605,156.78
其中：应收利息			
应收股利		11,075,118.77	40,688,695.55
存货		534,479,515.39	754,386,334.85
其中：数据资源			
合同资产			
持有待售资产			
一年内到期的非流动资产			
其他流动资产		16,335,855.25	15,626,399.16
流动资产合计		12,662,781,925.50	10,469,554,251.82
非流动资产：			
债权投资			
其他债权投资			
长期应收款			

长期股权投资		4,548,386,068.25	4,389,108,876.83
其他权益工具投资			
其他非流动金融资产		157,688,774.00	155,011,000.00
投资性房地产			
固定资产		587,436,431.91	576,626,287.18
在建工程		2,134,148.75	44,536,612.59
生产性生物资产			
油气资产			
使用权资产		378,394,140.09	445,793,200.21
无形资产		291,065,209.57	305,525,639.23
其中：数据资源			
开发支出			
其中：数据资源			
商誉		12,863,034.59	12,863,034.59
长期待摊费用		67,471,199.35	82,019,781.42
递延所得税资产		22,638,412.94	26,827,758.04
其他非流动资产		10,448,134.63	8,854,752.64
非流动资产合计		6,078,525,554.08	6,047,166,942.73
资产总计		18,741,307,479.58	16,516,721,194.55
流动负债：			
短期借款			476,281,977.56
交易性金融负债			
衍生金融负债			
应付票据		3,080,174,671.34	3,263,159,929.79
应付账款		1,489,474,666.97	1,961,021,834.00
预收款项			
合同负债		3,883,069,158.50	1,982,991,724.54
应付职工薪酬		99,632,238.61	94,651,936.27
应交税费		35,742,221.40	31,165,323.01
其他应付款		3,321,426,482.03	1,789,786,680.24
其中：应付利息			
应付股利			
持有待售负债			
一年内到期的非流动负债		1,542,640,494.71	180,663,923.10
其他流动负债		421,852,378.82	218,057,485.35
流动负债合计		13,874,012,312.38	9,997,780,813.86
非流动负债：			
长期借款		158,112,014.22	223,919,732.19
应付债券		-	1,361,042,160.40
其中：优先股		-	-
永续债		-	-
租赁负债		293,287,278.97	362,536,744.57
长期应付款			
长期应付职工薪酬			
预计负债			
递延收益			
递延所得税负债			
其他非流动负债			

非流动负债合计		451,399,293.19	1,947,498,637.16
负债合计		14,325,411,605.57	11,945,279,451.02
所有者权益（或股东权益）：			
实收资本（或股本）		1,138,848,067.00	1,138,847,895.00
其他权益工具		189,921,199.56	189,921,605.19
其中：优先股			
永续债			
资本公积		1,388,951,551.32	1,388,948,337.05
减：库存股		100,735,432.53	100,735,432.53
其他综合收益			
专项储备			
盈余公积		569,424,033.50	544,975,666.19
未分配利润		1,229,486,455.16	1,409,483,672.63
所有者权益（或股东权益）合计		4,415,895,874.01	4,571,441,743.53
负债和所有者权益（或股东权益）总计		18,741,307,479.58	16,516,721,194.55

公司负责人：柯国强

主管会计工作负责人：彭广智

会计机构负责人：陈沙沙

合并利润表

2025 年 1—12 月

单位：元 币种：人民币

项目	附注	2025 年度	2024 年度
一、营业总收入		27,502,188,411.03	26,496,547,002.32
其中：营业收入		27,502,188,411.03	26,496,547,002.32
利息收入			
已赚保费			
手续费及佣金收入			
二、营业总成本		25,607,282,512.91	25,196,770,485.10
其中：营业成本		18,064,052,810.82	17,401,139,012.95
利息支出			
手续费及佣金支出			
退保金			
赔付支出净额			
提取保险责任准备金净额			
保单红利支出			
分保费用			
税金及附加		138,464,719.13	118,767,725.85
销售费用		6,019,332,445.85	6,193,361,062.24
管理费用		1,195,417,652.72	1,231,076,594.43
研发费用		41,268,969.70	51,683,339.43
财务费用		148,745,914.69	200,742,750.20
其中：利息费用		189,376,885.45	248,826,978.66
利息收入		69,273,713.56	81,270,036.05
加：其他收益		51,540,271.70	111,605,478.83
投资收益（损失以“－”号填列）		325,240.43	963,803.78

其中：对联营企业和合营企业的投资收益			
以摊余成本计量的金融资产终止确认收益			
汇兑收益（损失以“-”号填列）			
净敞口套期收益（损失以“-”号填列）			
公允价值变动收益（损失以“-”号填列）		-1,517,066.20	10,606,071.16
信用减值损失（损失以“-”号填列）		-19,922,895.44	-28,411,988.15
资产减值损失（损失以“-”号填列）		-81,370,815.09	-59,656,154.45
资产处置收益（损失以“-”号填列）		14,697,627.39	19,205,370.29
三、营业利润（亏损以“-”号填列）		1,858,658,260.91	1,354,089,098.68
加：营业外收入		32,900,821.93	32,401,826.12
减：营业外支出		42,111,489.10	46,818,235.08
四、利润总额（亏损总额以“-”号填列）		1,849,447,593.74	1,339,672,689.72
减：所得税费用		490,534,407.66	359,729,647.61
五、净利润（净亏损以“-”号填列）		1,358,913,186.08	979,943,042.11
（一）按经营持续性分类			
1.持续经营净利润（净亏损以“-”号填列）		1,358,913,186.08	979,943,042.11
2.终止经营净利润（净亏损以“-”号填列）			
（二）按所有权归属分类			
1.归属于母公司股东的净利润（净亏损以“-”号填列）		1,235,246,214.90	914,754,950.92
2.少数股东损益（净亏损以“-”号填列）		123,666,971.18	65,188,091.19
六、其他综合收益的税后净额			
（一）归属母公司所有者的其他综合收益的税后净额			
1.不能重分类进损益的其他综合收益			
（1）重新计量设定受益计划变动额			
（2）权益法下不能转损益的其他综合收益			
（3）其他权益工具投资公允价值变动			
（4）企业自身信用风险公允价值变动			

2. 将重分类进损益的其他综合收益			
(1) 权益法下可转损益的其他综合收益			
(2) 其他债权投资公允价值变动			
(3) 金融资产重分类计入其他综合收益的金额			
(4) 其他债权投资信用减值准备			
(5) 现金流量套期储备			
(6) 外币财务报表折算差额			
(7) 其他			
(二) 归属于少数股东的其他综合收益的税后净额			
七、综合收益总额		1,358,913,186.08	979,943,042.11
(一) 归属于母公司所有者的综合收益总额		1,235,246,214.90	914,754,950.92
(二) 归属于少数股东的综合收益总额		123,666,971.18	65,188,091.19
八、每股收益：			
(一) 基本每股收益(元/股)		1.08	0.81
(二) 稀释每股收益(元/股)		1.08	0.81

本期发生同一控制下企业合并的，被合并方在合并前实现的净利润为：0 元，上期被合并方实现的净利润为：0 元。

公司负责人：柯国强

主管会计工作负责人：彭广智

会计机构负责人：陈沙沙

母公司利润表

2025年1—12月

单位：元 币种：人民币

项目	附注	2025年度	2024年度
一、营业收入		8,058,520,473.40	9,707,509,770.06
减：营业成本		6,516,423,817.87	8,080,240,073.16
税金及附加		30,835,229.75	24,835,186.28
销售费用		711,141,524.51	778,493,679.23
管理费用		530,207,039.50	539,275,552.55
研发费用			
财务费用		44,337,541.61	53,501,036.47
其中：利息费用		83,981,715.50	99,232,016.68
利息收入		44,911,828.69	53,054,257.75
加：其他收益		1,440,980.92	5,275,174.75
投资收益（损失以“-”号填列）		434,917,122.55	450,833,568.23
其中：对联营企业和合营企业的投资收益			
以摊余成本计量的金融资产终止确认收益			
净敞口套期收益（损失以“-”号填列）			
公允价值变动收益（损失以“-”号填列）		-2,154,566.20	8,789,092.79

信用减值损失（损失以“-”号填列）		-5,633,230.03	-10,773,092.71
资产减值损失（损失以“-”号填列）		-3,374,240.84	-4,556,268.07
资产处置收益（损失以“-”号填列）		6,092,115.92	4,517,128.14
二、营业利润（亏损以“-”号填列）		656,863,502.48	685,249,845.50
加：营业外收入		7,577,668.17	9,004,914.41
减：营业外支出		17,385,218.86	14,025,377.22
三、利润总额（亏损总额以“-”号填列）		647,055,951.79	680,229,382.69
减：所得税费用		66,723,135.30	91,737,820.48
四、净利润（净亏损以“-”号填列）		580,332,816.49	588,491,562.21
（一）持续经营净利润（净亏损以“-”号填列）		580,332,816.49	588,491,562.21
（二）终止经营净利润（净亏损以“-”号填列）			
五、其他综合收益的税后净额			
（一）不能重分类进损益的其他综合收益			
1.重新计量设定受益计划变动额			
2.权益法下不能转损益的其他综合收益			
3.其他权益工具投资公允价值变动			
4.企业自身信用风险公允价值变动			
（二）将重分类进损益的其他综合收益			
1.权益法下可转损益的其他综合收益			
2.其他债权投资公允价值变动			
3.金融资产重分类计入其他综合收益的金额			
4.其他债权投资信用减值准备			
5.现金流量套期储备			
6.外币财务报表折算差额			
7.其他			
六、综合收益总额		580,332,816.49	588,491,562.21
七、每股收益：			
（一）基本每股收益(元/股)			
（二）稀释每股收益(元/股)			

公司负责人：柯国强

主管会计工作负责人：彭广智

会计机构负责人：陈沙沙

合并现金流量表

2025年1—12月

单位：元 币种：人民币

项目	附注	2025年度	2024年度
一、经营活动产生的现金流量：			
销售商品、提供劳务收到的现金		30,691,970,029.21	29,511,044,630.33

客户存款和同业存放款项净增加额			
向中央银行借款净增加额			
向其他金融机构拆入资金净增加额			
收到原保险合同保费取得的现金			
收到再保业务现金净额			
保户储金及投资款净增加额			
收取利息、手续费及佣金的现金			
拆入资金净增加额			
回购业务资金净增加额			
代理买卖证券收到的现金净额			
收到的税费返还			
收到其他与经营活动有关的现金		3,129,803,656.94	1,580,251,512.84
经营活动现金流入小计		33,821,773,686.15	31,091,296,143.17
购买商品、接受劳务支付的现金		18,844,465,771.96	17,843,086,890.74
客户贷款及垫款净增加额			
存放中央银行和同业款项净增加额			
支付原保险合同赔付款项的现金			
拆出资金净增加额			
支付利息、手续费及佣金的现金			
支付保单红利的现金			
支付给职工及为职工支付的现金		4,117,081,048.24	4,332,701,872.87
支付的各项税费		1,394,231,800.71	1,268,196,267.08
支付其他与经营活动有关的现金		4,115,806,450.16	4,541,010,134.26
经营活动现金流出小计		28,471,585,071.07	27,984,995,164.95
经营活动产生的现金流量净额		5,350,188,615.08	3,106,300,978.22
二、投资活动产生的现金流量：			
收回投资收到的现金		261,320,989.00	40,393,408.99
取得投资收益收到的现金		2,526,542.70	228,922.52
处置固定资产、无形资产和其他长期资产收回的现金净额		29,355,799.30	28,532,577.24
处置子公司及其他营业单位收到的现金净额		-	1,594,519.57
收到其他与投资活动有关的现金		1,000,000.00	20,132,458.49
投资活动现金流入小计		294,203,331.00	90,881,886.81
购建固定资产、无形资产和其他长期资产支付的现金		484,843,122.42	1,475,825,117.24
投资支付的现金		683,171,317.03	29,055,391.50
质押贷款净增加额		-	-
取得子公司及其他营业单位支付的现金净额		93,974,362.17	520,816,984.14
支付其他与投资活动有关的现金		2,534,791.45	4,500,000.00
投资活动现金流出小计		1,264,523,593.07	2,030,197,492.88
投资活动产生的现金流量净额		-970,320,262.07	-1,939,315,606.07
三、筹资活动产生的现金流量：			
吸收投资收到的现金		36,341,200.00	100,679,998.00
其中：子公司吸收少数股东投资收到的现金		36,341,200.00	100,679,998.00
取得借款收到的现金		893,309,978.68	3,137,348,373.63
收到其他与筹资活动有关的现金		72,150,001.00	191,880,000.00

筹资活动现金流入小计		1,001,801,179.68	3,429,908,371.63
偿还债务支付的现金		2,426,158,810.08	1,948,319,741.89
分配股利、利润或偿付利息支付的现金		871,391,445.39	797,021,640.08
其中：子公司支付给少数股东的股利、利润		89,291,367.84	43,809,854.98
支付其他与筹资活动有关的现金		1,401,932,351.68	1,616,500,042.36
筹资活动现金流出小计		4,699,482,607.15	4,361,841,424.33
筹资活动产生的现金流量净额		-3,697,681,427.47	-931,933,052.70
四、汇率变动对现金及现金等价物的影响		-700,828.28	319,559.97
五、现金及现金等价物净增加额		681,486,097.26	235,371,879.42
加：期初现金及现金等价物余额		3,232,794,819.19	2,997,422,939.77
六、期末现金及现金等价物余额		3,914,280,916.45	3,232,794,819.19

公司负责人：柯国强

主管会计工作负责人：彭广智

会计机构负责人：陈沙沙

母公司现金流量表

2025年1—12月

单位：元 币种：人民币

项目	附注	2025年度	2024年度
一、经营活动产生的现金流量：			
销售商品、提供劳务收到的现金		10,594,614,322.30	11,829,961,972.89
收到的税费返还		-	-
收到其他与经营活动有关的现金		2,149,611,356.17	842,038,278.80
经营活动现金流入小计		12,744,225,678.47	12,672,000,251.69
购买商品、接受劳务支付的现金		7,721,124,306.18	8,028,490,994.44
支付给职工及为职工支付的现金		629,676,048.13	684,888,957.01
支付的各项税费		251,878,215.44	266,495,816.79
支付其他与经营活动有关的现金		2,039,727,573.73	2,810,495,855.12
经营活动现金流出小计		10,642,406,143.48	11,790,371,623.36
经营活动产生的现金流量净额		2,101,819,534.99	881,628,628.33
二、投资活动产生的现金流量：			
收回投资收到的现金		14,570,646.18	34,293,408.99
取得投资收益收到的现金		489,670,462.57	409,856,658.55
处置固定资产、无形资产和其他长期资产收回的现金净额		5,133,156.03	2,922,815.11
处置子公司及其他营业单位收到的现金净额		-	-
收到其他与投资活动有关的现金		51,789,865.68	149,513,216.71
投资活动现金流入小计		561,164,130.46	596,586,099.36
购建固定资产、无形资产和其他长期资产支付的现金		55,293,339.78	161,251,885.02
投资支付的现金		566,891,805.27	781,715,435.18
取得子公司及其他营业单位支付的现金净额		-	-
支付其他与投资活动有关的现金		56,495,460.65	38,500,000.00
投资活动现金流出小计		678,680,605.70	981,467,320.20
投资活动产生的现金流量净额		-117,516,475.24	-384,881,220.84

三、筹资活动产生的现金流量：			
吸收投资收到的现金		-	-
取得借款收到的现金		258,242,048.92	936,006,809.45
收到其他与筹资活动有关的现金		-	-
筹资活动现金流入小计		258,242,048.92	936,006,809.45
偿还债务支付的现金		816,692,911.21	482,438,953.06
分配股利、利润或偿付利息支付的现金		772,661,486.00	743,272,927.26
支付其他与筹资活动有关的现金		157,114,594.77	278,132,308.63
筹资活动现金流出小计		1,746,468,991.98	1,503,844,188.95
筹资活动产生的现金流量净额		-1,488,226,943.06	-567,837,379.50
四、汇率变动对现金及现金等价物的影响		-	-
五、现金及现金等价物净增加额		496,076,116.69	-71,089,972.01
加：期初现金及现金等价物余额		1,726,141,647.37	1,797,231,619.38
六、期末现金及现金等价物余额		2,222,217,764.06	1,726,141,647.37

公司负责人：柯国强

主管会计工作负责人：彭广智

会计机构负责人：陈沙沙

合并所有者权益变动表
2025年1—12月

单位：元 币种：人民币

项目	2025年度														
	归属于母公司所有者权益											少数股东权益	所有者权益合计		
	实收资本(或股本)	其他权益工具			资本公积	减：库存股	其他综合收益	专项储备	盈余公积	一般风险准备	未分配利润			其他	小计
	优先股	永续债	其他												
一、上年年末余额	1,138,847,895.00			189,921,605.19	1,288,245,734.12	100,735,432.53			544,975,666.19		3,835,989,465.39		6,897,244,933.36	1,241,025,408.23	8,138,270,341.59
加：会计政策变更													0.00		
前期差错更正													0.00		
其他													0.00		
二、本年期初余额	1,138,847,895.00			189,921,605.19	1,288,245,734.12	100,735,432.53			544,975,666.19		3,835,989,465.39		6,897,244,933.36	1,241,025,408.23	8,138,270,341.59
三、本期增减变动金额（减少以“－”号填列）	172.00			-405.63	-28,829,373.02	0.00			24,448,367.31		474,916,180.94		470,534,941.60	52,604,110.19	523,139,051.79
（一）综合收益总额	0.00			0.00	0.00	0.00			0.00		1,235,246,214.90		1,235,246,214.90	123,666,971.18	1,358,913,186.08
（二）所有者投入和减少资本	172.00			-405.63	-18,891,828.95	0.00			0.00		0.00		18,892,062.58	14,001,006.85	-4,891,055.73
1. 所有者投入的普通股	0.00			0.00	0.00	0.00			0.00		0.00		0.00	21,091,200.00	21,091,200.00
2. 其他权益工具持有者投入资本	172.00			-405.63	3,214.27	0.00			0.00		0.00		2,980.64	0.00	2,980.64
3. 股份支付计入所有者权益的金额	0.00			0.00	0.00	0.00			0.00		0.00		0.00	0.00	0.00
4. 其他	0.00			0.00	18,895,043.22	0.00			0.00		0.00		18,895,043.22	7,090,193.15	25,985,236.37

大参林医药集团股份有限公司2025年年度报告

(三) 利润分配					0.00	0.00			24,448,367.31		-760,330,033.96		-735,881,666.65	-85,063,867.84	-820,945,534.49
1. 提取盈余公积					0.00	0.00			24,448,367.31		-24,448,367.31		0.00	0.00	0.00
2. 提取一般风险准备					0.00	0.00			0.00		0.00		0.00	0.00	0.00
3. 对所有者(或股东)的分配					0.00	0.00			0.00		-735,881,666.65		-735,881,666.65	-85,063,867.84	-820,945,534.49
4. 其他					0.00	0.00			0.00		0.00		0.00	0.00	0.00
(四) 所有者权益内部结转					0.00	0.00			0.00		0.00		0.00	0.00	0.00
1. 资本公积转增资本(或股本)					0.00	0.00			0.00		0.00		0.00	0.00	0.00
2. 盈余公积转增资本(或股本)					0.00	0.00			0.00		0.00		0.00	0.00	0.00
3. 盈余公积弥补亏损					0.00	0.00			0.00		0.00		0.00	0.00	0.00
4. 设定受益计划变动额结转留存收益					0.00	0.00			0.00		0.00		0.00	0.00	0.00
5. 其他综合收益结转留存收益					0.00	0.00			0.00		0.00		0.00	0.00	0.00
6. 其他					0.00	0.00			0.00		0.00		0.00	0.00	0.00
(五) 专项储备					0.00	0.00			0.00		0.00		0.00	0.00	0.00
1. 本期提取					0.00	0.00			0.00		0.00		0.00	0.00	0.00
2. 本期使用					0.00	0.00			0.00		0.00		0.00	0.00	0.00
(六) 其他					9,937,544.07	0.00			0.00		0.00		9,937,544.07	0.00	-9,937,544.07
四、本期期末余额	1,138,848,067.00			189,921,199.56	1,259,416,361.10	100,735,432.53			569,424,033.50		4,310,905,646.33		7,367,779,874.96	1,293,629,518.42	8,661,409,393.38

项目	2024年度													少数股东权益	所有者权益合计
	归属于母公司所有者权益														
	实收资本(或股本)	其他权益工具			资本公积	减：库存股	其他综合收益	专项储备	盈余公积	一般风险准备	未分配利润	其他	小计		
	优先股	永续债	其他												
一、上年年末余额	1,138,902,099.00			189,935,261.43	1,354,825,640.54	29,720,498.50			486,126,509.97		3,683,784,081.13		6,823,853,093.57	1,109,231,585.29	7,933,084,678.86
加：会计政策变更													0.00		
前期差错更正													0.00		
其他													0.00		
二、本年期初余额	1,138,902,099.00			189,935,261.43	1,354,825,640.54	29,720,498.50			486,126,509.97		3,683,784,081.13		6,823,853,093.57	1,109,231,585.29	7,933,084,678.86
三、本期增减变动金额(减少以“－”号填列)	-54,204.00			-13,656.24	-66,579,906.42	71,014,934.03			58,849,156.22		152,205,384.26		73,391,839.79	131,793.822.94	205,185.662.73
(一) 综合收益总额	0.00			0.00	0.00	0.00			0.00		914,754,950.92		914,754,950.92	65,188.091.19	979,943.042.11
(二) 所有者投入和减少资本	-54,204.00			-13,656.24	-28,688,231.20	71,014,934.03			0.00		0.00		-99,771,025.47	137,580.586.62	37,809,561.15
1. 所有者投入的普通股	0.00			0.00	0.00	100,735,432.53			0.00		0.00		-100,735,432.53	81,970.466.00	-18,764,966.53
2. 其他权益工具持有者投入资本	2,143.00			-13,656.24	108,458.29	0.00			0.00		0.00		96,945.05	0.00	96,945.05
3. 股份支付计入所有者权益的金额	0.00			0.00	0.00	0.00			0.00		0.00		0.00	0.00	0.00
4. 其他	-56,347.00			0.00	-28,796,689.49	29,720,498.50			0.00		0.00		867,462.01	55,610.120.62	56,477,582.63
(三) 利润分配					0.00	0.00			58,849,156.22		-762,549,566.66		-703,700,410.44	-47,720.346.19	-751,420.756.63

大参林医药集团股份有限公司2025年年度报告

1. 提取盈余公积					0.00	0.00			58,849,156.22		- 58,849,156.22		0.00	0.00	0.00	
2. 提取一般风险准备					0.00	0.00			0.00		0.00		0.00	0.00	0.00	
3. 对所有者（或股东）的分配					0.00	0.00			0.00		- 703,700,410.44		- 703,700,410.44	- 47,720,346.19	- 751,420,756.63	
4. 其他					0.00	0.00			0.00		0.00		0.00	0.00	0.00	
（四）所有者权益内部结转					0.00	0.00			0.00		0.00		0.00	0.00	0.00	
1. 资本公积转增资本（或股本）					0.00	0.00			0.00		0.00		0.00	0.00	0.00	
2. 盈余公积转增资本（或股本）					0.00	0.00			0.00		0.00		0.00	0.00	0.00	
3. 盈余公积弥补亏损					0.00	0.00			0.00		0.00		0.00	0.00	0.00	
4. 设定受益计划变动额结转留存收益					0.00	0.00			0.00		0.00		0.00	0.00	0.00	
5. 其他综合收益结转留存收益					0.00	0.00			0.00		0.00		0.00	0.00	0.00	
6. 其他					0.00	0.00			0.00		0.00		0.00	0.00	0.00	
（五）专项储备					0.00	0.00			0.00		0.00		0.00	0.00	0.00	
1. 本期提取					0.00	0.00			0.00		0.00		0.00	0.00	0.00	
2. 本期使用					0.00	0.00			0.00		0.00		0.00	0.00	0.00	
（六）其他					- 37,891,675.22	0.00			0.00		0.00		- 37,891,675.22	- 23,254,508.68	- 61,146,183.90	
四、本期期末余额	1,138,847,895.00				189,921,605.19	1,288,245,734.12			100,735,432.53		544,975,666.19		3,835,989,465.39	6,897,244,933.36	1,241,025,408.23	8,138,270,341.59

公司负责人：柯国强

主管会计工作负责人：彭广智

会计机构负责人：陈沙沙

母公司所有者权益变动表
2025年1—12月

单位：元 币种：人民币

项目	2025年度										
	实收资本 (或股本)	其他权益工具			资本公积	减：库存 股	其他综合 收益	专项储备	盈余公积	未分配利 润	所有者权 益合计
		优先股	永续债	其他							
一、上年年末余额	1,138,847,895.00			189,921,605.19	1,388,948,337.05	100,735,432.53			544,975,666.19	1,409,483,672.63	4,571,441,743.53
加：会计政策变更											
前期差错更正											
其他											
二、本年期初余额	1,138,847,895.00			189,921,605.19	1,388,948,337.05	100,735,432.53			544,975,666.19	1,409,483,672.63	4,571,441,743.53
三、本期增减变动金额（减少以“－”号填列）	172.00			-405.63	3,214.27				24,448,367.31	179,997,217.47	155,545,869.52
（一）综合收益总额										580,332,816.49	580,332,816.49
（二）所有者投入和减少资本	172.00			-405.63	3,214.27						2,980.64
1. 所有者投入的普通股											
2. 其他权益工具持有者投入资本	172.00			-405.63	3,214.27						2,980.64
3. 股份支付计入所有者权益的金额											
4. 其他											
（三）利润分配									24,448,367.31	760,330,033.96	735,881,666.65
1. 提取盈余公积									24,448,367.31	24,448,367.31	

大参林医药集团股份有限公司2025 年年度报告

2. 对所有者（或股东）的分配										735,881,666.65	-66.65	735,881,666.65
3. 其他												
（四）所有者权益内部结转												
1. 资本公积转增资本（或股本）												
2. 盈余公积转增资本（或股本）												
3. 盈余公积弥补亏损												
4. 设定受益计划变动额结转留存收益												
5. 其他综合收益结转留存收益												
6. 其他												
（五）专项储备												
1. 本期提取												
2. 本期使用												
（六）其他												
四、本期期末余额	1,138,848,067.00			189,921,199.56	1,388,951,551.32	100,735,432.53				569,424,033.50	1,229,486,455.16	4,415,895,874.01

项目	2024 年度										
	实收资本 (或股本)	其他权益工具			资本公积	减：库存股	其他综合收益	专项储备	盈余公积	未分配利润	所有者权益合计
		优先股	永续债	其他							
一、上年年末余额	1,138,902,099.00			189,935,261.43	1,389,791,872.00	29,720,498.50			486,126,509.97	1,583,541,677.08	4,758,576,920.98
加：会计政策变更											
前期差错更正											
其他											
二、本年期初余额	1,138,902,099.00			189,935,261.43	1,389,791,872.00	29,720,498.50			486,126,509.97	1,583,541,677.08	4,758,576,920.98

大参林医药集团股份有限公司2025年年度报告

三、本期增减变动金额（减少以“-”号填列）	-54,204.00			-13,656.24	-843,534.95	71,014,934.03			58,849,156.22	-174,058,004.45	-187,135,177.45
（一）综合收益总额	0.00			0.00	0.00	0.00			0.00	588,491,562.21	588,491,562.21
（二）所有者投入和减少资本	-54,204.00			-13,656.24	-843,534.95	71,014,934.03			0.00	0.00	-71,926,329.22
1. 所有者投入的普通股	0.00			0.00	0.00	100,735,432.53			0.00	0.00	-100,735,432.53
2. 其他权益工具持有者投入资本	2,143.00			-13,656.24	108,458.29	0.00			0.00	0.00	96,945.05
3. 股份支付计入所有者权益的金额											
4. 其他	-56,347.00			0.00	-951,993.24	-29,720,498.50			0.00	0.00	28,712,158.26
（三）利润分配									58,849,156.22	-762,549,566.66	-703,700,410.44
1. 提取盈余公积									58,849,156.22	-58,849,156.22	0.00
2. 对所有者（或股东）的分配									0.00	-703,700,410.44	-703,700,410.44
3. 其他									0.00	0.00	0.00
（四）所有者权益内部结转											
1. 资本公积转增资本（或股本）											
2. 盈余公积转增资本（或股本）											
3. 盈余公积弥补亏损											
4. 设定受益计划变动额结转留存收益											
5. 其他综合收益结转留存收益											

大参林医药集团股份有限公司2025年年度报告

6. 其他											
（五）专项储备											
1. 本期提取											
2. 本期使用											
（六）其他											
四、本期期末余额	1,138,847,895.00			189,921,605.19	1,388,948,337.05	100,735,432.53			544,975,666.19	1,409,483,672.63	4,571,441,743.53

公司负责人：柯国强

主管会计工作负责人：彭广智

会计机构负责人：陈沙沙

三、公司基本情况

1、公司概况

适用 不适用

大参林医药集团股份有限公司（以下简称公司或本公司）前身系茂名市大参林医药连锁有限公司（以下简称茂名大参林公司），茂名大参林公司系由柯金龙、邹朝珠及柯云峰共同出资组建，于1999年2月12日在茂名市工商行政管理局登记注册，总部位于广东省广州市。公司现持有统一社会信用代码为91407265265110的营业执照。截至2025年12月31日，公司注册资本为1,138,848,067.00元，中国证券登记结算有限责任公司登记的股份总数1,138,848,067股（每股面值1元）。其中，无限售条件的流通股份A股1,138,848,067股。公司股票已于2017年7月31日在上海证券交易所挂牌交易。

本公司属医药零售行业。主要经营活动为各类中药饮片，中成药，化学药制剂，抗生素制剂，生化药品，生物制品（除疫苗）、保健食品、医疗器械、护理用品等的零售连锁经营。

本财务报表业经公司2026年4月23日第四届董事会第二十五次会议批准对外报出。

四、财务报表的编制基础

1、编制基础

本公司财务报表以持续经营为编制基础。

2、持续经营

适用 不适用

本公司不存在导致对报告期末起12个月内的持续经营能力产生重大疑虑的事项或情况。

五、重要会计政策及会计估计

具体会计政策和会计估计提示：

适用 不适用

具体会计政策和会计估计提示：

本公司根据实际生产经营特点针对金融工具减值、存货、固定资产折旧、在建工程、无形资产、收入确认等交易或事项制定了具体会计政策和会计估计。

1、遵循企业会计准则的声明

本公司所编制的财务报表符合企业会计准则的要求，真实、完整地反映了公司的财务状况、经营成果、股东权益变动和现金流量等有关信息。

2、会计期间

本公司会计年度自公历1月1日起至12月31日止。

3、 营业周期

√适用 □不适用

本公司会计年度自公历1月1日起至12月31日止。

4、 记账本位币

本公司的记账本位币为人民币。

5、 重要性标准确定方法和选择依据

√适用 □不适用

项目	重要性标准
重要的单项计提坏账准备的应收账款	单项金额超过资产总额 0.5%
重要的核销应收账款	单项金额超过资产总额 0.5%
重要的单项计提坏账准备的其他应收款	单项金额超过资产总额 0.5%
重要的核销其他应收款	单项金额超过资产总额 0.5%
重要的账龄超过1年的预付款项	单项金额超过资产总额 0.5%
重要的账龄超过1年的应付账款	单项金额超过资产总额 0.5%
重要的账龄超过1年或逾期的预收款项	单项金额超过资产总额 0.5%
重要的账龄超过1年的合同负债	单项金额超过资产总额 0.5%
合同负债账面价值发生重大变动	单项金额超过资产总额 0.5%
重要的账龄超过1年的其他应付款	单项金额超过资产总额 0.5%
重要的预计负债	单项金额超过资产总额 0.5%
重要的投资活动现金流量	单项金额超过资产总额 5%
重要的资本化研发项目、外购研发项目	单项金额超过资产总额 0.5%
重要的子公司、非全资子公司	资产总额或收入总额或利润总额超过集团总资产或总收入或利润总额的 5%
重要的合营企业、联营企业	单项长期股权投资账面价值超过集团净资产的 5%或单项权益法核算的投资收益超过集团利润总额的 5%
重要的承诺事项	对财务报表影响金额超过资产总额 0.5%
重要的或有事项	对财务报表影响金额超过资产总额 0.5%
重要的资产负债表日后事项	资产负债表日后利润分配、对财务报表影响金额超过资产总额 0.5%

6、 同一控制下和非同一控制下企业合并的会计处理方法

√适用 □不适用

1. 同一控制下企业合并的会计处理方法

公司在企业合并中取得的资产和负债，按照合并日被合并方在最终控制方合并财务报表中的账面价值计量。公司按照被合并方所有者权益在最终控制方合并财务报表中的账面价值份额与支付的合并对价账面价值或发行股份面值总额的差额，调整资本公积；资本公积不足冲减的，调整留存收益。

2. 非同一控制下企业合并的会计处理方法

公司在购买日对合并成本大于合并中取得的被购买方可辨认净资产公允价值份额的差额，确认为商誉；如果合并成本小于合并中取得的被购买方可辨认净资产公允价值份额，首先对取得的被购买方各项可辨认资产、负债及或有负债的公允价值以及合并成本的计量进行复核，经复核后合并成本仍小于合并中取得的被购买方可辨认净资产公允价值份额的，其差额计入当期损益。

7、控制的判断标准和合并财务报表的编制方法

适用 不适用

1. 控制的判断

拥有对被投资方的权力，通过参与被投资方的相关活动而享有可变回报，并且有能力运用对被投资方的权力影响其可变回报金额的，认定为控制。

2. 合并财务报表的编制方法

母公司将其控制的所有子公司纳入合并财务报表的合并范围。合并财务报表以母公司及其子公司的财务报表为基础，根据其他有关资料，由母公司按照《企业会计准则第33号——合并财务报表》编制。

8、合营安排分类及共同经营会计处理方法

适用 不适用

9、现金及现金等价物的确定标准

现金等价物是指企业持有的期限短（一般指从购买日起三个月内到期）、流动性强、易于转换为已知金额现金、价值变动风险很小的投资。

10、外币业务和外币报表折算

适用 不适用

外币交易在初始确认时，采用交易发生日的即期汇率折算为人民币金额。资产负债表日，外币货币性项目采用资产负债表日即期汇率折算，因汇率不同而产生的汇兑差额，除与购建符合资本化条件资产有关的外币专门借款本金及利息的汇兑差额外，计入当期损益；以历史成本计量的外币非货币性项目仍采用交易发生日的即期汇率折算，不改变其人民币金额；以公允价值计量的外币非货币性项目，采用公允价值确定日的即期汇率折算，差额计入当期损益或其他综合收益。

11、金融工具

适用 不适用

1. 金融资产和金融负债的分类

金融资产在初始确认时划分为以下三类：（1）以摊余成本计量的金融资产；（2）以公允价值计量且其变动计入其他综合收益的金融资产；（3）以公允价值计量且其变动计入当期损益的金融资产。

金融负债在初始确认时划分为以下四类：（1）以公允价值计量且其变动计入当期损益的金融负债；（2）金融资产转移不符合终止确认条件或继续涉入被转移金融资产所形成的金融负债；（3）不属于上述（1）或（2）的财务担保合同，以及不属于上述（1）并以低于市场利率贷款的贷款承诺；（4）以摊余成本计量的金融负债。

2. 金融资产和金融负债的确认依据、计量方法和终止确认条件

(1) 金融资产和金融负债的确认依据和初始计量方法

公司成为金融工具合同的一方时，确认一项金融资产或金融负债。初始确认金融资产或金融负债时，按照公允价值计量；对于以公允价值计量且其变动计入当期损益的金融资产和金融负债，相关交易费用直接计入当期损益；对于其他类别的金融资产或金融负债，相关交易费用计入初始确认金额。但是，公司初始确认的应收账款未包含重大融资成分或公司不考虑未超过一年的合同中的融资成分的，按照《企业会计准则第14号——收入》所定义的交易价格进行初始计量。

(2) 金融资产的后续计量方法

1) 以摊余成本计量的金融资产

采用实际利率法，按照摊余成本进行后续计量。以摊余成本计量且不属于任何套期关系的一部分的金融资产所产生的利得或损失，在终止确认、重分类、按照实际利率法摊销或确认减值时，计入当期损益。

2) 以公允价值计量且其变动计入其他综合收益的债务工具投资

采用公允价值进行后续计量。采用实际利率法计算的利息、减值损失或利得及汇兑损益计入当期损益，其他利得或损失计入其他综合收益。终止确认时，将之前计入其他综合收益的累计利得或损失从其他综合收益中转出，计入当期损益。

3) 以公允价值计量且其变动计入其他综合收益的权益工具投资

采用公允价值进行后续计量。获得的股利（属于投资成本收回部分的除外）计入当期损益，其他利得或损失计入其他综合收益。终止确认时，将之前计入其他综合收益的累计利得或损失从其他综合收益中转出，计入留存收益。

4) 以公允价值计量且其变动计入当期损益的金融资产

采用公允价值进行后续计量，产生的利得或损失（包括利息和股利收入）计入当期损益，除非该金融资产属于套期关系的一部分。

(3) 金融负债的后续计量方法

1) 以公允价值计量且其变动计入当期损益的金融负债

此类金融负债包括交易性金融负债（含属于金融负债的衍生工具）和指定为以公允价值计量且其变动计入当期损益的金融负债。对于此类金融负债以公允价值进行后续计量。因公司自身信用风险变动引起的指定为以公允价值计量且其变动计入当期损益的金融负债的公允价值变动金额计入其他综合收益，除非该处理会造成或扩大损益中的会计错配。此类金融负债产生的其他利得或损失（包括利息费用、除因公司自身信用风险变动引起的公允价值变动）计入当期损益，除非该金融负债属于套期关系的一部分。终止确认时，将之前计入其他综合收益的累计利得或损失从其他综合收益中转出，计入留存收益。

2) 金融资产转移不符合终止确认条件或继续涉入被转移金融资产所形成的金融负债

按照《企业会计准则第23号——金融资产转移》相关规定进行计量。

3) 不属于上述1)或2)的财务担保合同，以及不属于上述1)并以低于市场利率贷款的贷款承

诺

在初始确认后按照下列两项金额之中的较高者进行后续计量：① 按照金融工具的减值规定确定的损失准备金额；② 初始确认金额扣除按照《企业会计准则第14号——收入》相关规定所确定的累计摊销额后的余额。

4) 以摊余成本计量的金融负债

采用实际利率法以摊余成本计量。以摊余成本计量且不属于任何套期关系的一部分的金融负债所产生的利得或损失，在终止确认、按照实际利率法摊销时计入当期损益。

(4) 金融资产和金融负债的终止确认

1) 当满足下列条件之一时，终止确认金融资产：

① 收取金融资产现金流量的合同权利已终止；

② 金融资产已转移，且该转移满足《企业会计准则第23号——金融资产转移》关于金融资产终止确认的规定。

2) 当金融负债（或其一部分）的现时义务已经解除时，相应终止确认该金融负债（或该部分金融负债）。

3. 金融资产转移的确认依据和计量方法

公司转移了金融资产所有权上几乎所有的风险和报酬的，终止确认该金融资产，并将转移中产生或保留的权利和义务单独确认为资产或负债；保留了金融资产所有权上几乎所有的风险和报酬的，继续确认所转移的金融资产。公司既没有转移也没有保留金融资产所有权上几乎所有的风险和报酬的，分别下列情况处理：(1) 未保留对该金融资产控制的，终止确认该金融资产，并将转移中产生或保留的权利和义务单独确认为资产或负债；(2) 保留了对该金融资产控制的，按照继续涉入所转移金融资产的程度确认有关金融资产，并相应确认有关负债。

金融资产整体转移满足终止确认条件的，将下列两项金额的差额计入当期损益：(1) 所转移金融资产在终止确认日的账面价值；(2) 因转移金融资产而收到的对价，与原直接计入其他综合收益的公允价值变动累计额中对应终止确认部分的金额（涉及转移的金融资产为以公允价值计量且其变动计入其他综合收益的债务工具投资）之和。转移了金融资产的一部分，且该被转移部分整体满足终止确认条件的，将转移前金融资产整体的账面价值，在终止确认部分和继续确认部分之间，按照转移日各自的相对公允价值进行分摊，并将下列两项金额的差额计入当期损益：(1) 终止确认部分的账面价值；(2) 终止确认部分的对价，与原直接计入其他综合收益的公允价值变动累计额中对应终止确认部分的金额（涉及转移的金融资产为以公允价值计量且其变动计入其他综合收益的债务工具投资）之和。

4. 金融资产和金融负债的公允价值确定方法

公司采用在当前情况下适用并且有足够可利用数据和其他信息支持的估值技术确定相关金融资产和金融负债的公允价值。公司将估值技术使用的输入值分以下层级，并依次使用：

(1) 第一层次输入值是在计量日能够取得的相同资产或负债在活跃市场上未经调整的报价；

(2) 第二层次输入值是除第一层次输入值外相关资产或负债直接或间接可观察的输入值，包括：活跃市场中类似资产或负债的报价；非活跃市场中相同或类似资产或负债的报价；除报价以外的其他可观察输入值，如在正常报价间隔期间可观察的利率和收益率曲线等；市场验证的输入值等；

(3) 第三层次输入值是相关资产或负债的不可观察输入值，包括不能直接观察或无法由可观察市场数据验证的利率、股票波动率、企业合并中承担的弃置义务的未来现金流量、使用自身数据作出的财务预测等。

5. 金融工具减值

公司以预期信用损失为基础，对以摊余成本计量的金融资产、以公允价值计量且其变动计入其他综合收益的债务工具投资、合同资产、租赁应收款、分类为以公允价值计量且其变动计入当期损益的金融负债以外的贷款承诺、不属于以公允价值计量且其变动计入当期损益的金融负债或不属于金融资产转移不符合终止确认条件或继续涉入被转移金融资产所形成的金融负债的财务担保合同进行减值处理并确认损失准备。

预期信用损失，是指以发生违约的风险为权重的金融工具信用损失的加权平均值。信用损失，是指公司按照原实际利率折现的、根据合同应收的所有合同现金流量与预期收取的所有现金流量之间的差额，即全部现金短缺的现值。其中，对于公司购买或源生的已发生信用减值的金融资产，按照该金融资产经信用调整的实际利率折现。

对于购买或源生的已发生信用减值的金融资产，公司在资产负债表日仅将自初始确认后整个存续期内预期信用损失的累计变动确认为损失准备。

对于租赁应收款、由《企业会计准则第14号——收入》规范的交易形成的应收款项及合同资产，公司运用简化计量方法，按照相当于整个存续期内的预期信用损失金额计量损失准备。

除上述计量方法以外的金融资产，公司在每个资产负债表日评估其信用风险自初始确认后是否已经显著增加。如果信用风险自初始确认后已显著增加，公司按照整个存续期内预期信用损失的金额计量损失准备；如果信用风险自初始确认后未显著增加，公司按照该金融工具未来12个月内预期信用损失的金额计量损失准备。

公司利用可获得的合理且有依据的信息，包括前瞻性信息，通过比较金融工具在资产负债表日发生违约的风险与在初始确认日发生违约的风险，以确定金融工具的信用风险自初始确认后是否已显著增加。

于资产负债表日，若公司判断金融工具只具有较低的信用风险，则假定该金融工具的信用风险自初始确认后并未显著增加。

公司以单项金融工具或金融工具组合为基础评估预期信用风险和计量预期信用损失。当以金融工具组合为基础时，公司以共同风险特征为依据，将金融工具划分为不同组合。

公司在每个资产负债表日重新计量预期信用损失，由此形成的损失准备的增加或转回金额，作为减值损失或利得计入当期损益。对于以摊余成本计量的金融资产，损失准备抵减该金融资产

在资产负债表中列示的账面价值；对于以公允价值计量且其变动计入其他综合收益的债权投资，公司在其他综合收益中确认其损失准备，不抵减该金融资产的账面价值。

6. 金融资产和金融负债的抵销

金融资产和金融负债在资产负债表内分别列示，不相互抵销。但同时满足下列条件的，公司以相互抵销后的净额在资产负债表内列示：（1）公司具有抵销已确认金额的法定权利，且该种法定权利是当前可执行的；（2）公司计划以净额结算，或同时变现该金融资产和清偿该金融负债。

不满足终止确认条件的金融资产转移，公司不对已转移的金融资产和相关负债进行抵销。

12、 应收票据

√适用 □不适用

按照信用风险特征组合计提坏账准备的组合类别及确定依据

√适用 □不适用

组合类别	确定组合的依据	计量预期信用损失的方法
应收银行承兑汇票	票据类型	参考历史信用损失经验，结合当前状况以及对未来经济状况的预测，通过违约风险敞口和整个存续期预期信用损失率，计算预期信用损失
应收商业承兑汇票	票据类型	参考历史信用损失经验，结合当前状况以及对未来经济状况的预测，编制应收商业承兑汇票对应货款的账龄与整个存续期预期信用损失率对照表，计算预期信用损失

基于账龄确认信用风险特征组合的账龄计算方法

√适用 □不适用

账龄	应收账款预期信用损失率（%）	其他应收款预期信用损失率（%）
1年以内（含，下同）	5.00	5.00
1-2年	10.00	10.00
2-3年	20.00	20.00
4-5年	80.00	80.00
5年以上	100.00	100.00

按照单项计提坏账准备的单项计提判断标准

√适用 □不适用

对信用风险与组合信用风险显著不同的应收款项和合同资产，公司按单项计提预期信用损失。

13、 应收账款

√适用 □不适用

按照信用风险特征组合计提坏账准备的组合类别及确定依据

√适用 □不适用

组合类别	确定组合的依据	计量预期信用损失的方法
应收账款——合并范围内关联往来组合	合并范围内关联往来	参考历史信用损失经验，结合当前状况以及对未来经济状况的预测，通过违约风险敞口和整个存续期预期信用损失率，计算预期信用损失
应收账款——账	账龄	参考历史信用损失经验，结合当前状况以及对未来

龄组合		经济状况的预测，编制应收账款账龄与预期信用损失率对照表，计算预期信用损失
-----	--	--------------------------------------

基于账龄确认信用风险特征组合的账龄计算方法

√适用 □不适用

账龄	应收账款预期信用损失率(%)	其他应收款预期信用损失率(%)
1年以内(含,下同)	5.00	5.00
1-2年	10.00	10.00
2-3年	20.00	20.00
3-4年	50.00	50.00
4-5年	80.00	80.00
5年以上	100.00	100.00

按照单项计提坏账准备的认定单项计提判断标准

√适用 □不适用

对信用风险与组合信用风险显著不同的应收款项和合同资产，公司按单项计提预期信用损失。

14、 应收款项融资

√适用 □不适用

按照信用风险特征组合计提坏账准备的组合类别及确定依据

√适用 □不适用

组合类别	确定组合的依据	计量预期信用损失的方法
应收款项融资	票据类型	参考历史信用损失经验,结合当前状况以及对未来经济状况的预测,编制应收账款账龄与预期信用损失率对照表,计算预期信用损失

基于账龄确认信用风险特征组合的账龄计算方法

√适用 □不适用

账龄	应收账款预期信用损失率(%)	其他应收款预期信用损失率(%)
1年以内(含,下同)	5.00	5.00
1-2年	10.00	10.00
2-3年	20.00	20.00
3-4年	50.00	50.00
4-5年	80.00	80.00
5年以上	100.00	100.00

按照单项计提坏账准备的单项计提判断标准

√适用 □不适用

对信用风险与组合信用风险显著不同的应收款项和合同资产，公司按单项计提预期信用损失。

15、 其他应收款

√适用 □不适用

按照信用风险特征组合计提坏账准备的组合类别及确定依据

√适用 □不适用

其他应收款——	用于正常经营的各	参考历史信用损失经验,结合当前状况以及对未来经
---------	----------	-------------------------

押金、备用金组合	类押金、备用金	济状况的预测，通过违约风险敞口和未来12个月内或整个存续期预期信用损失率，计算预期信用损失
其他应收款——应收合并范围内关联往来组合	合并范围内关联往来	参考历史信用损失经验，结合当前状况以及对未来经济状况的预测，通过违约风险敞口和未来12个月内或整个存续期预期信用损失率，计算预期信用损失
其他应收款——账龄组合	账龄	参考历史信用损失经验，结合当前状况以及对未来经济状况的预测，编制其他应收款账龄与预期信用损失率对照表，计算预期信用损失

基于账龄确认信用风险特征组合的账龄计算方法

√适用 □不适用

账龄	应收账款预期信用损失率(%)	其他应收款预期信用损失率(%)
1年以内(含,下同)	5.00	5.00
1-2年	10.00	10.00
2-3年	20.00	20.00
3-4年	50.00	50.00
4-5年	80.00	80.00
5年以上	100.00	100.00

按照单项计提坏账准备的单项计提判断标准

√适用 □不适用

对信用风险与组合信用风险显著不同的应收款项和合同资产，公司按单项计提预期信用损失。

16、 存货

√适用 □不适用

存货类别、发出计价方法、盘存制度、低值易耗品和包装物的摊销方法

√适用 □不适用

1. 存货的分类

存货包括在日常活动中持有以备出售的产成品或商品、处在生产过程中的在产品、在生产过程或提供劳务过程中耗用的材料和物料等。

2. 发出存货的计价方法

库存商品发出采用移动加权平均法，原材料发出采用月末一次加权平均法。

3. 存货的盘存制度

存货的盘存制度为永续盘存制。

4. 低值易耗品和包装物的摊销方法

按照一次转销法进行摊销。

存货跌价准备的确认标准和计提方法

√适用 □不适用

资产负债表日，存货采用成本与可变现净值孰低计量，按照成本高于可变现净值的差额计提存货跌价准备。直接用于出售的存货，在正常生产经营过程中以该存货的估计售价减去估计的销售费用和相关税费后的金额确定其可变现净值；需要经过加工的存货，在正常生产经营过程中以

所生产的产成品的估计售价减去至完工时估计将要发生的成本、估计的销售费用和相关税费后的金额确定其可变现净值；资产负债表日，同一项存货中一部分有合同价格约定、其他部分不存在合同价格的，分别确定其可变现净值，并与其对应的成本进行比较，分别确定存货跌价准备的计提或转回的金额。

按照组合计提存货跌价准备的组合类别及确定依据、不同类别存货可变现净值的确定依据

适用 不适用

详见本报告五、重要会计政策及会计估计之第 16 点存货跌价准备的确认标准和计提方法。

基于库龄确认存货可变现净值的各库龄组合可变现净值的计算方法和确定依据

适用 不适用

详见本报告五、重要会计政策及会计估计之第 16 点存货跌价准备的确认标准和计提方法。

17、 合同资产

适用 不适用

合同资产的确认方法及标准

适用 不适用

公司根据履行履约义务与客户付款之间的关系在资产负债表中列示合同资产或合同负债。公司将同一合同下的合同资产和合同负债相互抵销后以净额列示。

公司将拥有的、无条件(即，仅取决于时间流逝)向客户收取对价的权利作为应收款项列示，将已向客户转让商品而有权收取对价的权利（该权利取决于时间流逝之外的其他因素）作为合同资产列示。

公司将已收或应收客户对价而应向客户转让商品的义务作为合同负债列示。

按照信用风险特征组合计提坏账准备的组合类别及确定依据

适用 不适用

基于账龄确认信用风险特征组合的账龄计算方法

适用 不适用

按照单项计提坏账准备的认定单项计提判断标准

适用 不适用

18、 持有待售的非流动资产或处置组

适用 不适用

公司将同时满足下列条件的非流动资产或处置组划分为持有待售类别：(1) 根据类似交易中出售此类资产或处置组的惯例，在当前状况下即可立即出售；(2) 出售极可能发生，即公司已经就出售计划作出决议且获得确定的购买承诺，预计出售将在一年内完成。

公司专为转售而取得的非流动资产或处置组，在取得日满足“预计出售将在一年内完成”的条件，且短期（通常为 3 个月）内很可能满足持有待售类别的其他划分条件的，在取得日将其划分为持有待售类别。

因公司无法控制的下列原因之一，导致非关联方之间的交易未能在一年内完成，且公司仍然承诺出售非流动资产或处置组的，继续将非流动资产或处置组划分为持有待售类别：(1) 买方或其他方意外设定导致出售延期的条件，公司针对这些条件已经及时采取行动，且预计能够自设定导致出售延期的条件起一年内顺利化解延期因素；(2) 因发生罕见情况，导致持有待售的非流动资产或处置组未能在一年内完成出售，公司在最初一年内已经针对这些新情况采取必要措施且重新满足了持有待售类别的划分条件。

划分为持有待售的非流动资产或处置组的确认标准和会计处理方法

√适用 □不适用

(1) 初始计量和后续计量

初始计量和在资产负债表日重新计量持有待售的非流动资产或处置组时，其账面价值高于公允价值减去出售费用后的净额的，将账面价值减记至公允价值减去出售费用后的净额，减记的金额确认为资产减值损失，计入当期损益，同时计提持有待售资产减值准备。

对于取得日划分为持有待售类别的非流动资产或处置组，在初始计量时比较假定其不划分为持有待售类别情况下的初始计量金额和公允价值减去出售费用后的净额，以两者孰低计量。除企业合并中取得的非流动资产或处置组外，由非流动资产或处置组以公允价值减去出售费用后的净额作为初始计量金额而产生的差额，计入当期损益。

对于持有待售的处置组确认的资产减值损失金额，先抵减处置组中商誉的账面价值，再根据处置组中的各项非流动资产账面价值所占比重，按比例抵减其账面价值。

持有待售的非流动资产或处置组中的非流动资产不计提折旧或摊销，持有待售的处置组中负债的利息和其他费用继续予以确认。

(2) 资产减值损失转回的会计处理

后续资产负债表日持有待售的非流动资产公允价值减去出售费用后的净额增加的，以前减记的金额予以恢复，并在划分为持有待售类别后确认的资产减值损失金额内转回，转回金额计入当期损益。划分为持有待售类别前确认的资产减值损失不转回。

后续资产负债表日持有待售的处置组公允价值减去出售费用后的净额增加的，以前减记的金额予以恢复，并在划分为持有待售类别后非流动资产确认的资产减值损失金额内转回，转回金额计入当期损益。已抵减的商誉账面价值，以及非流动资产在划分为持有待售类别前确认的资产减值损失不转回。

持有待售的处置组确认的资产减值损失后续转回金额，根据处置组中除商誉外各项非流动资产账面价值所占比重，按比例增加其账面价值。

(3) 不再继续划分为持有待售类别以及终止确认的会计处理

非流动资产或处置组因不再满足持有待售类别的划分条件而不再继续划分为持有待售类别或非流动资产从持有待售的处置组中移除时，按照以下两者孰低计量：1) 划分为持有待售类别前

的账面价值，按照假定不划分为持有待售类别情况下本应确认的折旧、摊销或减值等进行调整后的金额；2) 可收回金额。

终止确认持有待售的非流动资产或处置组时，将尚未确认的利得或损失计入当期损益。

终止经营的认定标准和列报方法

√适用 □不适用

1. 满足下列条件之一的、已经被处置或划分为持有待售类别且能够单独区分的组成部分确认为终止经营：

(1) 该组成部分代表一项独立的主要业务或一个单独的主要经营地区；

(2) 该组成部分是拟对一项独立的主要业务或一个单独的主要经营地区进行处置的一项相关计划的一部分；

(3) 该组成部分是专为转售而取得的子公司。

2. 终止经营的列报方法

公司在利润表中分别列示持续经营损益和终止经营损益。终止经营的减值损失和转回金额等经营损益及处置损益作为终止经营损益列报。对于当期列报的终止经营，在当期财务报表中将原来作为持续经营损益列报的信息重新作为可比期间的终止经营损益列报。终止经营不再满足持有待售类别划分条件的，在当期财务报表中将原来作为终止经营损益列报的信息重新作为可比期间的持续经营损益列报。

19、长期股权投资

√适用 □不适用

1. 共同控制、重大影响的判断

按照相关约定对某项安排存在共有的控制，并且该安排的相关活动必须经过分享控制权的参与方一致同意后才能决策，认定为共同控制。对被投资单位的财务和经营政策有参与决策的权力，但并不能够控制或者与其他方一起共同控制这些政策的制定，认定为重大影响。

2. 投资成本的确定

(1) 同一控制下的企业合并形成的，合并方以支付现金、转让非现金资产、承担债务或发行权益性证券作为合并对价的，在合并日按照取得被合并方所有者权益在最终控制方合并财务报表中的账面价值的份额作为其初始投资成本。长期股权投资初始投资成本与支付的合并对价的账面价值或发行股份的面值总额之间的差额调整资本公积；资本公积不足冲减的，调整留存收益。

公司通过多次交易分步实现同一控制下企业合并形成的长期股权投资，判断是否属于“一揽子交易”。属于“一揽子交易”的，把各项交易作为一项取得控制权的交易进行会计处理。不属于“一揽子交易”的，在合并日，根据合并后应享有被合并方净资产在最终控制方合并财务报表中的账面价值的份额确定初始投资成本。合并日长期股权投资的初始投资成本，与达到合并前的长期股权投资账面价值加上合并日进一步取得股份新支付对价的账面价值之和的差额，调整资本公积；资本公积不足冲减的，调整留存收益。

(2) 非同一控制下的企业合并形成的，在购买日按照支付的合并对价的公允价值作为其初始

投资成本。

公司通过多次交易分步实现非同一控制下企业合并形成的长期股权投资，区分个别财务报表和合并财务报表进行相关会计处理：

1) 在个别财务报表中，按照原持有的股权投资的账面价值加上新增投资成本之和，作为改按成本法核算的初始投资成本。

2) 在合并财务报表中，判断是否属于“一揽子交易”。属于“一揽子交易”的，把各项交易作为一项取得控制权的交易进行会计处理。不属于“一揽子交易”的，对于购买日之前持有的被购买方的股权，按照该股权在购买日的公允价值进行重新计量，公允价值与其账面价值的差额计入当期投资收益；购买日之前持有的被购买方的股权涉及权益法核算下的其他综合收益等的，与其相关的其他综合收益等转为购买日所属当期收益。但由于被投资方重新计量设定受益计划净负债或净资产变动而产生的其他综合收益除外。

(3) 除企业合并形成以外的：以支付现金取得的，按照实际支付的购买价款作为其初始投资成本；以发行权益性证券取得的，按照发行权益性证券的公允价值作为其初始投资成本；以债务重组方式取得的，按《企业会计准则第 12 号——债务重组》确定其初始投资成本；以非货币性资产交换取得的，按《企业会计准则第 7 号——非货币性资产交换》确定其初始投资成本。

3. 后续计量及损益确认方法

对被投资单位实施控制的长期股权投资采用成本法核算；对联营企业和合营企业的长期股权投资，采用权益法核算。

4. 通过多次交易分步处置对子公司投资至丧失控制权的处理方法

(1) 是否属于“一揽子交易”的判断原则

通过多次交易分步处置对子公司股权投资直至丧失控制权的，公司结合分步交易的各个步骤的交易协议条款、分别取得的处置对价、出售股权的对象、处置方式、处置时点等信息来判断分步交易是否属于“一揽子交易”。各项交易的条款、条件以及经济影响符合以下一种或多种情况，通常表明多次交易事项属于“一揽子交易”：

- 1) 这些交易是同时或者在考虑了彼此影响的情况下订立的；
- 2) 这些交易整体才能达成一项完整的商业结果；
- 3) 一项交易的发生取决于其他至少一项交易的发生；
- 4) 一项交易单独看是不经济的，但是和其他交易一并考虑时是经济的。

(2) 不属于“一揽子交易”的会计处理

1) 个别财务报表

对处置的股权，其账面价值与实际取得价款之间的差额，计入当期损益。对于剩余股权，对被投资单位仍具有重大影响或者与其他方一起实施共同控制的，转为权益法核算；不能再对被投资单位实施控制、共同控制或重大影响的，按照《企业会计准则第 22 号——金融工具确认和计量》的相关规定进行核算。

2) 合并财务报表

在丧失控制权之前，处置价款与处置长期股权投资相对应享有子公司自购买日或合并日开始持续计算的净资产份额之间的差额，调整资本公积（资本溢价），资本溢价不足冲减的，冲减留存收益。

丧失对原子公司控制权时，对于剩余股权，按照其在丧失控制权日的公允价值进行重新计量。处置股权取得的对价与剩余股权公允价值之和，减去按原持股比例计算应享有原有子公司自购买日或合并日开始持续计算的净资产的份额之间的差额，计入丧失控制权当期的投资收益，同时冲减商誉。与原有子公司股权投资相关的其他综合收益等，应当在丧失控制权时转为当期投资收益。

(3) 属于“一揽子交易”的会计处理

1) 个别财务报表

将各项交易作为一项处置子公司并丧失控制权的交易进行会计处理。但是，在丧失控制权之前每一次处置价款与处置投资对应的长期股权投资账面价值之间的差额，在个别财务报表中确认为其他综合收益，在丧失控制权时一并转入丧失控制权当期的损益。

2) 合并财务报表

将各项交易作为一项处置子公司并丧失控制权的交易进行会计处理。但是，在丧失控制权之前每一次处置价款与处置投资对应的享有该子公司净资产份额的差额，在合并财务报表中确认为其他综合收益，在丧失控制权时一并转入丧失控制权当期的损益。

20、 投资性房地产

不适用

21、 固定资产

(1). 确认条件

√适用 □不适用

固定资产是指为生产商品、提供劳务、出租或经营管理而持有的，使用年限超过一个会计年度的有形资产。固定资产在同时满足经济利益很可能流入、成本能够可靠计量时予以确认。

(2). 折旧方法

√适用 □不适用

类别	折旧方法	折旧年限（年）	残值率	年折旧率
房屋及建筑物	年限平均法	20-40	5	2.375-4.75
机器设备	年限平均法	4-10	5	9.50-23.75
电子设备	年限平均法	5	5	19.00
运输工具	年限平均法	5-10	5	9.50-19.00
其他设备	年限平均法	5-20	5	4.75-19.00

22、 在建工程

√适用 □不适用

1. 在建工程同时满足经济利益很可能流入、成本能够可靠计量则予以确认。在建工程按建造该项资产达到预定可使用状态前所发生的实际成本计量。

2. 在建工程达到预定可使用状态时，按工程实际成本转入固定资产。已达到预定可使用状态但尚未办理竣工决算的，先按估计价值转入固定资产，待办理竣工决算后再按实际成本调整原暂估价值，但不再调整原已计提的折旧。

类别	在建工程结转为固定资产的标准和时点
房屋及建筑物	采用出包方式自建的房屋建筑物，主体工程在消防验收完成且达到预定可使用状态；装修工程在装修完毕达到预定可使用状态
机器设备、电子设备、其他设备	安装调试后达到设计要求或合同规定的标准

23、借款费用

适用 不适用

1. 借款费用资本化的确认原则

公司发生的借款费用，可直接归属于符合资本化条件的资产的购建或者生产的，予以资本化，计入相关资产成本；其他借款费用，在发生时确认为费用，计入当期损益。

2. 借款费用资本化期间

(1) 当借款费用同时满足下列条件时，开始资本化：1) 资产支出已经发生；2) 借款费用已经发生；3) 为使资产达到预定可使用或可销售状态所必要的购建或者生产活动已经开始。

(2) 若符合资本化条件的资产在购建或者生产过程中发生非正常中断，并且中断时间连续超过3个月，暂停借款费用的资本化；中断期间发生的借款费用确认为当期费用，直至资产的购建或者生产活动重新开始。

(3) 当所购建或者生产符合资本化条件的资产达到预定可使用或可销售状态时，借款费用停止资本化。

3. 借款费用资本化率以及资本化金额

为购建或者生产符合资本化条件的资产而借入专门借款的，以专门借款当期实际发生的利息费用（包括按照实际利率法确定的折价或溢价的摊销），减去将尚未动用的借款资金存入银行取得的利息收入或进行暂时性投资取得的投资收益后的金额，确定应予资本化的利息金额；为购建或者生产符合资本化条件的资产占用了一般借款的，根据累计资产支出超过专门借款的资产支出加权平均数乘以占用一般借款的资本化率，计算确定一般借款应予资本化的利息金额。

24、生物资产

适用 不适用

25、油气资产

适用 不适用

26、无形资产

(1). 使用寿命及其确定依据、估计情况、摊销方法或复核程序

√适用 □不适用

1. 无形资产包括土地使用权、软件、商标及非专利技术等，按成本进行初始计量。
2. 使用寿命有限的无形资产，在使用寿命内按照与该项无形资产有关的经济利益的预期实现方式系统合理地摊销，无法可靠确定预期实现方式的，采用直线法摊销。具体如下：

项 目	使用寿命及其确定依据	摊销方法
软件	5-10年，依据软件更新换代平均速度确定	直线法
商标	5-10年，依据相关法律规定的使用年限确定	直线法
土地使用权	50年，依据相关法律规定的使用年限确定	直线法
非专利技术及其他	5-10年，依据预计受益年限确定	直线法

(2). 研发支出的归集范围及相关会计处理方法

√适用 □不适用

1. 研发支出的归集范围

(1) 人员人工费用

人员人工费用包括公司研发人员的工资薪金、基本养老保险费、基本医疗保险费、失业保险费、工伤保险费、生育保险费和住房公积金，以及外聘研发人员的劳务费用。

研发人员同时服务于多个研究开发项目的，人工费用的确认依据公司管理部门提供的各研究开发项目研发人员的工时记录，在不同研究开发项目间接比例分配。

直接从事研发活动的人员、外聘研发人员同时从事非研发活动的，公司根据研发人员在不同岗位的工时记录，将其实际发生的人员人工费用，按实际工时占比等合理方法在研发费用和生产经营费用间分配。

(2) 直接投入费用

直接投入费用是指公司为实施研究开发活动而实际发生的相关支出。包括：1) 直接消耗的材料、燃料和动力费用；2) 用于中间试验和产品试制的模具、工艺装备开发及制造费，不构成固定资产的样品、样机及一般测试手段购置费，试制产品的检验费；3) 用于研究开发活动的仪器、设备的运行维护、调整、检验、检测、维修等费用。

(3) 折旧费用与长期待摊费用

折旧费用是指用于研究开发活动的仪器、设备和在用建筑物的折旧费。

用于研发活动的仪器、设备及在用建筑物，同时又用于非研发活动的，对该类仪器、设备、在用建筑物使用情况做必要记录，并将其实际发生的折旧费按实际工时和使用面积等因素，采用合理方法在研发费用和生产经营费用间分配。

长期待摊费用是指研发设施的改建、改装、装修和修理过程中发生的长期待摊费用，按实际支出进行归集，在规定的期限内分期平均摊销。

(4) 无形资产摊销费用

无形资产摊销费用是指用于研究开发活动的软件、知识产权、非专利技术（专有技术、许可证、设计和计算方法等）的摊销费用。

(5) 委托外部研究开发费用

委托外部研究开发费用是指公司委托境内外其他机构或个人进行研究开发活动所发生的费用（研究开发活动成果为公司所拥有，且与公司的主要经营业务紧密相关）。

(6) 其他费用

其他费用是指上述费用之外与研究开发活动直接相关的其他费用，包括技术图书资料费、资料翻译费、专家咨询费、高新科技研发保险费、研发成果的检索、论证、评审、鉴定、验收费，知识产权的申请费、注册费、代理费，会议费、差旅费、通讯费等。

2. 内部研究开发项目研究阶段的支出，于发生时计入当期损益。内部研究开发项目开发阶段的支出，同时满足下列条件的，确认为无形资产：(1) 完成该无形资产以使其能够使用或出售在技术上具有可行性；(2) 具有完成该无形资产并使用或出售的意图；(3) 无形资产产生经济利益的方式，包括能够证明运用该无形资产生产的产品存在市场或无形资产自身存在市场，无形资产将在内部使用的，能证明其有用性；(4) 有足够的技术、财务资源和其他资源支持，以完成该无形资产的开发，并有能力使用或出售该无形资产；(5) 归属于该无形资产开发阶段的支出能够可靠地计量。

27、长期资产减值

适用 不适用

对长期股权投资、固定资产、在建工程、使用权资产、使用寿命有限的无形资产等长期资产，在资产负债表日有迹象表明发生减值的，估计其可收回金额。对因企业合并所形成的商誉，无论是否存在减值迹象，每年都进行减值测试。商誉结合与其相关的资产组或者资产组组合进行减值测试。

若上述长期资产的可收回金额低于其账面价值的，按其差额确认资产减值准备并计入当期损益。

28、长期待摊费用

适用 不适用

长期待摊费用核算已经支出，摊销期限在1年以上（不含1年）的各项费用。长期待摊费用按实际发生额入账，在受益期或规定的期限内分期平均摊销。如果长期待摊的费用项目不能使以后会计期间受益则将尚未摊销的该项目的摊余价值全部转入当期损益。

29、合同负债

√适用 □不适用

公司根据履行履约义务与客户付款之间的关系在资产负债表中列示合同资产或合同负债。公司将同一合同下的合同资产和合同负债相互抵销后以净额列示。

公司将拥有的、无条件(即,仅取决于时间流逝)向客户收取对价的权利作为应收款项列示,将已向客户转让商品而有权收取对价的权利(该权利取决于时间流逝之外的其他因素)作为合同资产列示。

公司将已收或应收客户对价而应向客户转让商品的义务作为合同负债列示。

30、职工薪酬

(1). 短期薪酬的会计处理方法

√适用 □不适用

在职工为公司提供服务的会计期间,将实际发生的短期薪酬确认为负债,并计入当期损益或相关资产成本。

(2). 离职后福利的会计处理方法

√适用 □不适用

离职后福利分为设定提存计划和设定受益计划。

(1) 在职工为公司提供服务的会计期间,根据设定提存计划计算的应缴存金额确认为负债,并计入当期损益或相关资产成本。

(2) 对设定受益计划的会计处理通常包括下列步骤:

1) 根据预期累计福利单位法,采用无偏且相互一致的精算假设对有关人口统计变量和财务变量等作出估计,计量设定受益计划所产生的义务,并确定相关义务的所属期间。同时,对设定受益计划所产生的义务予以折现,以确定设定受益计划义务的现值和当期服务成本;

2) 设定受益计划存在资产的,将设定受益计划义务现值减去设定受益计划资产公允价值所形成的赤字或盈余确认为一项设定受益计划净负债或净资产。设定受益计划存在盈余的,以设定受益计划的盈余和资产上限两项的孰低者计量设定受益计划净资产;

3) 期末,将设定受益计划产生的职工薪酬成本确认为服务成本、设定受益计划净负债或净资产的利息净额以及重新计量设定受益计划净负债或净资产所产生的变动等三部分,其中服务成本和设定受益计划净负债或净资产的利息净额计入当期损益或相关资产成本,重新计量设定受益计划净负债或净资产所产生的变动计入其他综合收益,并且在后续会计期间不允许转回至损益,但可以在权益范围内转移这些在其他综合收益确认的金额。

(3). 辞退福利的会计处理方法

√适用 □不适用

向职工提供的辞退福利,在下列两者孰早日确认辞退福利产生的职工薪酬负债,并计入当期

损益：(1) 公司不能单方面撤回因解除劳动关系计划或裁减建议所提供的辞退福利时；(2) 公司确认与涉及支付辞退福利的重组相关的成本或费用时。

(4). 其他长期职工福利的会计处理方法

√适用 □不适用

向职工提供的其他长期福利，符合设定提存计划条件的，按照设定提存计划的有关规定进行会计处理；除此之外的其他长期福利，按照设定受益计划的有关规定进行会计处理，为简化相关会计处理，将其产生的职工薪酬成本确认为服务成本、其他长期职工福利净负债或净资产的利息净额以及重新计量其他长期职工福利净负债或净资产所产生的变动等组成项目的总净额计入当期损益或相关资产成本。

31、 预计负债

√适用 □不适用

1. 因对外提供担保、诉讼事项、产品质量保证、亏损合同等或有事项形成的义务成为公司承担的现时义务，履行该义务很可能导致经济利益流出公司，且该义务的金额能够可靠的计量时，公司将该项义务确认为预计负债。

2. 公司按照履行相关现时义务所需支出的最佳估计数对预计负债进行初始计量，并在资产负债表日对预计负债的账面价值进行复核。

32、 股份支付

√适用 □不适用

1. 股份支付的种类

包括以权益结算的股份支付和以现金结算的股份支付。

2. 实施、修改、终止股份支付计划的相关会计处理

(1) 以权益结算的股份支付

授予后立即可行权的换取职工服务的以权益结算的股份支付，在授予日按照权益工具的公允价值计入相关成本或费用，相应调整资本公积。完成等待期内的服务或达到规定业绩条件才可行权的换取职工服务的以权益结算的股份支付，在等待期内的每个资产负债表日，以对可行权权益工具数量的最佳估计为基础，按权益工具授予日的公允价值，将当期取得的服务计入相关成本或费用，相应调整资本公积。

换取其他方服务的权益结算的股份支付，如果其他方服务的公允价值能够可靠计量的，按照其他方服务在取得日的公允价值计量；如果其他方服务的公允价值不能可靠计量，但权益工具的公允价值能够可靠计量的，按照权益工具在服务取得日的公允价值计量，计入相关成本或费用，相应增加所有者权益。

(2) 以现金结算的股份支付

授予后立即可行权的换取职工服务的以现金结算的股份支付，在授予日按公司承担负债的公允价值计入相关成本或费用，相应增加负债。完成等待期内的服务或达到规定业绩条件才可行权的换取职工服务的以现金结算的股份支付，在等待期内的每个资产负债表日，以对可行权情况的最佳估计为基础，按公司承担负债的公允价值，将当期取得的服务计入相关成本或费用和相应的负债。

(3) 修改、终止股份支付计划

如果修改增加了所授予的权益工具的公允价值，公司按照权益工具公允价值的增加相应地确认取得服务的增加；如果修改增加了所授予的权益工具的数量，公司将增加的权益工具的公允价值相应地确认为取得服务的增加；如果公司按照有利于职工的方式修改可行权条件，公司在处理可行权条件时，考虑修改后的可行权条件。

如果修改减少了授予的权益工具的公允价值，公司继续以权益工具在授予日的公允价值为基础，确认取得服务的金额，而不考虑权益工具公允价值的减少；如果修改减少了授予的权益工具的数量，公司将减少部分作为已授予的权益工具的取消来进行处理；如果以不利于职工的方式修改了可行权条件，在处理可行权条件时，不考虑修改后的可行权条件。

如果公司在等待期内取消了所授予的权益工具或结算了所授予的权益工具（因未满足可行权条件而被取消的除外），则将取消或结算作为加速可行权处理，立即确认原本在剩余等待期内确认的金额。

33、 优先股、永续债等其他金融工具

√适用 □不适用

根据金融工具相关准则，对发行的可转换公司债券等金融工具，公司依据所发行金融工具的合同条款及其所反映的经济实质而非仅以法律形式，结合金融资产、金融负债和权益工具的定义，在初始确认时将该等金融工具或其组成部分分类为金融资产、金融负债或权益工具。

在资产负债表日，对于归类为权益工具的金融工具，其利息支出或股利分配作为公司的利润分配，其回购、注销等作为权益的变动处理；对于归类为金融负债的金融工具，其利息支出或股利分配按照借款费用进行处理，其回购或赎回产生的利得或损失等计入当期损益。

34、 收入

(1). 按照业务类型披露收入确认和计量所采用的会计政策

√适用 □不适用

1. 收入确认原则

于合同开始日，公司对合同进行评估，识别合同所包含的各单项履约义务，并确定各单项履约义务是在某一时段内履行，还是在某一时点履行。

满足下列条件之一时，属于在某一时段内履行履约义务，否则，属于在某一时点履行履约义务：(1) 客户在公司履约的同时即取得并消耗公司履约所带来的经济利益；(2) 客户能够控制公

司履约过程中在建商品；(3) 公司履约过程中所产出的商品具有不可替代用途，且公司在整个合同期间内有权就累计至今已完成的履约部分收取款项。

对于在某一时段内履行的履约义务，公司在该段时间内按照履约进度确认收入。履约进度不能合理确定时，已经发生的成本预计能够得到补偿的，按照已经发生的成本金额确认收入，直到履约进度能够合理确定为止。对于在某一时点履行的履约义务，在客户取得相关商品或服务控制权时点确认收入。在判断客户是否已取得商品控制权时，公司考虑下列迹象：(1) 公司就该商品享有现时收款权利，即客户就该商品负有现时付款义务；(2) 公司已将该商品的法定所有权转移给客户，即客户已拥有该商品的法定所有权；(3) 公司已将该商品实物转移给客户，即客户已实物占有该商品；(4) 公司已将该商品所有权上的主要风险和报酬转移给客户，即客户已取得该商品所有权上的主要风险和报酬；(5) 客户已接受该商品；(6) 其他表明客户已取得商品控制权的迹象。

2. 收入计量原则

(1) 公司按照分摊至各单项履约义务的交易价格计量收入。交易价格是公司因向客户转让商品或服务而预期有权收取的对价金额，不包括代第三方收取的款项以及预期将退还给客户的款项。

(2) 合同中存在可变对价的，公司按照期望值或最可能发生金额确定可变对价的最佳估计数，但包含可变对价的交易价格，不超过在相关不确定性消除时累计已确认收入极可能不会发生重大转回的金额。

(3) 合同中存在重大融资成分的，公司按照假定客户在取得商品或服务控制权时即以现金支付的应付金额确定交易价格。该交易价格与合同对价之间的差额，在合同期间内采用实际利率法摊销。合同开始日，公司预计客户取得商品或服务控制权与客户支付价款间隔不超过一年的，不考虑合同中存在的重大融资成分。

(4) 合同中包含两项或多项履约义务的，公司于合同开始日，按照各单项履约义务所承诺商品的单独售价的相对比例，将交易价格分摊至各单项履约义务。

(2). 同类业务采用不同经营模式涉及不同收入确认方式及计量方法

√适用 □不适用

(1) 零售业务

零售业务系公司通过所属的各零售门店进行现款销售（含银行卡）或医保刷卡销售，将商品销售给零售客户，并收取价款或取得银行刷卡回执单、医保刷卡回执单时，此时商品的控制权转移，本公司在该时点确认收入实现。

(2) 批发业务

批发业务对象主要为医药商业公司和医药零售门店，公司在与购买方签订购销合同后，根据购买方提出的采购需求，将商品发送给购买方，一般在购买方收货后，确认商品的控制权转移，本公司在该时点确认销售收入的实现。

(3) 提供劳务

本公司为供应商提供商品宣传、推广等服务、劳务。因在本公司履约的同时客户即取得并消耗本公司履约所带来的经济利益，公司在提供促销服务且收到或很可能收到款项的情况下确认收入。

35、合同成本

√适用 □不适用

公司为取得合同发生的增量成本预期能够收回的，作为合同取得成本确认为一项资产。如果合同取得成本的摊销期限不超过一年，在发生时直接计入当期损益。

公司为履行合同发生的成本，不适用存货、固定资产或无形资产等相关准则的规范范围且同时满足下列条件的，作为合同履约成本确认为一项资产：

1. 该成本与一份当前或预期取得的合同直接相关，包括直接人工、直接材料、制造费用（或类似费用）、明确由客户承担的成本以及仅因该合同而发生的其他成本；
2. 该成本增加了公司未来用于履行履约义务的资源；
3. 该成本预期能够收回。

公司对于与合同成本有关的资产采用与该资产相关的商品或服务收入确认相同的基础进行摊销，计入当期损益。

如果与合同成本有关的资产的账面价值高于因转让与该资产相关的商品或服务预期能够取得的剩余对价减去估计将要发生的成本，公司对超出部分计提减值准备，并确认为资产减值损失。以前期间减值的因素之后发生变化，使得转让该资产相关的商品或服务预期能够取得的剩余对价减去估计将要发生的成本高于该资产账面价值的，转回原已计提的资产减值准备，并计入当期损益，但转回后的资产账面价值不超过假定不计提减值准备情况下该资产在转回日的账面价值。

36、政府补助

√适用 □不适用

1. 政府补助在同时满足下列条件时予以确认：（1）公司能够满足政府补助所附的条件；（2）公司能够收到政府补助。政府补助为货币性资产的，按照收到或应收的金额计量。政府补助为非货币性资产的，按照公允价值计量；公允价值不能可靠取得的，按照名义金额计量。

2. 与资产相关的政府补助判断依据及会计处理方法

政府文件规定用于购建或以其他方式形成长期资产的政府补助划分为与资产相关的政府补助。政府文件不明确的，以取得该补助必须具备的基本条件为基础进行判断，以购建或以其他方式形成长期资产为基本条件的作为与资产相关的政府补助。与资产相关的政府补助，冲减相关资产的账面价值或确认为递延收益。与资产相关的政府补助确认为递延收益的，在相关资产使用寿命内按照合理、系统的方法分期计入损益。按照名义金额计量的政府补助，直接计入当期损益。相关资产在使用寿命结束前被出售、转让、报废或发生毁损的，将尚未分配的相关递延收益余额转入资

产处置当期的损益。

3. 与收益相关的政府补助判断依据及会计处理方法

除与资产相关的政府补助之外的政府补助划分为与收益相关的政府补助。对于同时包含与资产相关部分和与收益相关部分的政府补助，难以区分与资产相关或与收益相关的，整体归类为与收益相关的政府补助。与收益相关的政府补助，用于补偿以后期间的相关成本费用或损失的，确认为递延收益，在确认相关成本费用或损失的期间，计入当期损益或冲减相关成本；用于补偿已发生的相关成本费用或损失的，直接计入当期损益或冲减相关成本。

4. 与公司日常经营活动相关的政府补助，按照经济业务实质，计入其他收益或冲减相关成本费用。与公司日常活动无关的政府补助，计入营业外收支。

5. 政策性优惠贷款贴息的会计处理方法

(1) 财政将贴息资金拨付给贷款银行，由贷款银行以政策性优惠利率向公司提供贷款的，以实际收到的借款金额作为借款的入账价值，按照借款本金和该政策性优惠利率计算相关借款费用。

(2) 财政将贴息资金直接拨付给公司的，将对应的贴息冲减相关借款费用。

37、递延所得税资产/递延所得税负债

适用 不适用

1. 根据资产、负债的账面价值与其计税基础之间的差额（未作为资产和负债确认的项目按照税法规定可以确定其计税基础的，该计税基础与其账面数之间的差额），按照预期收回该资产或清偿该负债期间的适用税率计算确认递延所得税资产或递延所得税负债。

2. 确认递延所得税资产以很可能取得用来抵扣可抵扣暂时性差异的应纳税所得额为限。资产负债表日，有确凿证据表明未来期间很可能获得足够的应纳税所得额用来抵扣可抵扣暂时性差异的，确认以前会计期间未确认的递延所得税资产。

3. 资产负债表日，对递延所得税资产的账面价值进行复核，如果未来期间很可能无法获得足够的应纳税所得额用以抵扣递延所得税资产的利益，则减记递延所得税资产的账面价值。在很可能获得足够的应纳税所得额时，转回减记的金额。

4. 公司当期所得税和递延所得税作为所得税费用或收益计入当期损益，但不包括下列情况产生的所得税：(1) 企业合并；(2) 直接在所有者权益中确认的交易或者事项。

5. 同时满足下列条件时，公司将递延所得税资产及递延所得税负债以抵销后的净额列示：(1) 拥有以净额结算当期所得税资产及当期所得税负债的法定权利；(2) 递延所得税资产和递延所得税负债是与同一税收征管部门对同一纳税主体征收的所得税相关或者对不同的纳税主体相关，但在未来每一具有重要性的递延所得税资产和递延所得税负债转回的期间内，涉及的纳税主体意图以净额结算当期所得税资产及当期所得税负债或是同时取得资产、清偿债务。

38、租赁

适用 不适用

作为承租方对短期租赁和低价值资产租赁进行简化处理的判断依据和会计处理方法

√适用 □不适用

在租赁期开始日，公司将租赁期不超过12个月，且不包含购买选择权的租赁认定为短期租赁；将单项租赁资产为全新资产时价值较低的租赁认定为低价值资产租赁。公司转租或预期转租租赁资产的，原租赁不认定为低价值资产租赁。

对于所有短期租赁和低价值资产租赁，公司在租赁期内各个期间按照直线法将租赁付款额计入相关资产成本或当期损益。

除上述采用简化处理的短期租赁和低价值资产租赁外，在租赁期开始日，公司对租赁确认使用权资产和租赁负债。

(1) 使用权资产

使用权资产按照成本进行初始计量，该成本包括：1) 租赁负债的初始计量金额；2) 在租赁期开始日或之前支付的租赁付款额，存在租赁激励的，扣除已享受的租赁激励相关金额；3) 承租人发生的初始直接费用；4) 承租人为拆卸及移除租赁资产、复原租赁资产所在场地或将租赁资产恢复至租赁条款约定状态预计将发生的成本。

公司按照直线法对使用权资产计提折旧。能够合理确定租赁期届满时取得租赁资产所有权的，公司在租赁资产剩余使用寿命内计提折旧。无法合理确定租赁期届满时能够取得租赁资产所有权的，公司在租赁期与租赁资产剩余使用寿命两者孰短的期间内计提折旧。

(2) 租赁负债

在租赁期开始日，公司将尚未支付的租赁付款额的现值确认为租赁负债。计算租赁付款额现值时采用租赁内含利率作为折现率，无法确定租赁内含利率的，采用公司增量借款利率作为折现率。租赁付款额与其现值之间的差额作为未确认融资费用，在租赁期各个期间内按照确认租赁付款额现值的折现率确认利息费用，并计入当期损益。未纳入租赁负债计量的可变租赁付款额于实际发生时计入当期损益。

租赁期开始后，当实质固定付款额发生变动、担保余值预计的应付金额发生变化、用于确定租赁付款额的指数或比率发生变动、购买选择权、续租选择权或终止选择权的评估结果或实际行权情况发生变化时，公司按照变动后的租赁付款额的现值重新计量租赁负债，并相应调整使用权资产的账面价值，如使用权资产账面价值已调减至零，但租赁负债仍需进一步调减的，将剩余金额计入当期损益。

作为出租方的租赁分类标准和会计处理方法

√适用 □不适用

在租赁开始日，公司将实质上转移了与租赁资产所有权有关的几乎全部风险和报酬的租赁划分为融资租赁，除此之外的均为经营租赁。

(1) 经营租赁

公司在租赁期内各个期间按照直线法将租赁收款额确认为租金收入，发生的初始直接费用予以资本化并按照与租金收入确认相同的基础进行分摊，分期计入当期损益。公司取得的与经营租赁有关的未计入租赁收款额的可变租赁付款额在实际发生时计入当期损益。

(2) 融资租赁

在租赁期开始日，公司按照租赁投资净额（未担保余值和租赁期开始日尚未收到的租赁收款额按照租赁内含利率折现的现值之和）确认应收融资租赁款，并终止确认融资租赁资产。在租赁期的各个期间，公司按照租赁内含利率计算并确认利息收入。

公司取得的未纳入租赁投资净额计量的可变租赁付款额在实际发生时计入当期损益。

39、其他重要的会计政策和会计估计

适用 不适用

与回购公司股份相关的会计处理方法

因减少注册资本或奖励职工等原因收购本公司股份的，按实际支付的金额作为库存股处理，同时进行备查登记。如果将回购的股份注销，则将按注销股票面值和注销股数计算的股票面值总额与实际回购所支付的金额之间的差额冲减资本公积，资本公积不足冲减的，冲减留存收益；如果将回购的股份奖励给本公司职工属于以权益结算的股份支付，于职工行权购买本公司股份收到价款时，转销交付职工的库存股成本和等待期内资本公积（其他资本公积）累计金额，同时，按照其差额调整资本公积（股本溢价）。

40、重要会计政策和会计估计的变更

详见重要事项五“公司对会计政策、会计估计变更或重大会计差错更正原因和影响的分析说明”

41、2025年起首次执行新会计准则或准则解释等涉及调整首次执行当年年初的财务报表

适用 不适用

42、其他

适用 不适用

六、税项

1、主要税种及税率

主要税种及税率情况

适用 不适用

税种	计税依据	税率
增值税	以按税法规定计算的销售货物和应税劳务收入为基础计算销项税额，扣除当期允许抵扣的进项税额后，差额部分为应交增值税	西药、中成药等：13%
		中药饮片等：9%
		部分计生用品：免税
		销售生物制品：3%
		促销劳务费等：6%

		小规模纳税人的销售额：3%、1%、免税
房产税	从价计征的，按房产原值一次减除30%后余值的1.2%计缴；从租计征的，按租金收入的12%计缴	1.2%、12%
城市维护建设税	实际缴纳的流转税税额	7%、5%、1%
教育费附加	实际缴纳的流转税税额	3%
地方教育附加	实际缴纳的流转税税额	2%
企业所得税	应纳税所得额	25%、20%、16.5%、15%、8.25%

存在不同企业所得税税率纳税主体的，披露情况说明

适用 不适用

纳税主体名称	所得税税率（%）
梧州市大参林连锁药店有限公司、广西大参林连锁药店有限公司、广西大参林医药连锁有限公司、广西大参林药业有限公司、广西南宁市大参林药业有限公司、重庆市大参林万家燕大药房连锁有限公司、成都一丰立康医药连锁有限责任公司、西安欣康大药房连锁有限公司	15%
山东东滕阿胶有限公司、广东瑞健信息科技有限公司、广东紫云轩中药科技有限公司、广州紫云轩药业有限公司、广州汇元医药科技有限公司、中山可可康制药有限公司、广州天宸健康科技有限公司	15%
大参林国际贸易（香港）有限公司	8.25%
香港大参林贸易投资有限公司、大参林集团（香港）国际管理有限公司、香港寰购集有限公司	16.5%
河北益友医药连锁有限公司等 92 家符合条件的小型微利企业	20%
除上述以外的其他纳税主体	25%

2、 税收优惠

适用 不适用

1. 增值税

(1) 根据《关于增值税小规模纳税人减免增值税政策的公告》（财政部 税务总局公告 2023 年第 19 号），对月销售额 10 万元以下（含本数）的增值税小规模纳税人，免征增值税；增值税小规模纳税人适用 3%征收率的应税销售收入，减按 1%征收率征收增值税；适用 3%预征率的预缴增值税项目，减按 1%预征率预缴增值税。上述政策执行至 2027 年 12 月 31 日。公司符合上述条件的小规模纳税人在规定期间内享受上述减免增值税政策。

(2) 根据《关于先进制造业企业增值税加计抵减政策的公告》（财政部 税务总局公告 2023 年第 43 号），自 2023 年 1 月 1 日至 2027 年 12 月 31 日，允许先进制造业企业按照当期可抵扣进项税额加计 5%抵减应纳增值税税额。子公司山东东滕阿胶有限公司、中山可可康制药有限公司、广东紫云轩中药科技有限公司、广州紫云轩药业有限公司和广西紫云轩中药科技有限公司 2025 年享受上述增值税加计抵减政策。

2. 企业所得税

(1) 根据《财政部 税务总局关于进一步支持小微企业和个体工商户发展有关税费政策的公

告》（财政部 税务总局公告 2023 年第 12 号），对小型微利企业减按 25% 计算应纳税所得额，按 20% 的税率缴纳企业所得税政策，上述政策延续执行至 2027 年 12 月 31 日。符合条件的小型微利企业享受上述企业所得税优惠政策。

(2) 根据《财政部 税务总局国家发展改革委关于延续西部大开发企业所得税政策的公告》（财政部 税务总局 国家发展改革委公告 2020 年第 23 号），自 2021 年 1 月 1 日至 2030 年 12 月 31 日，对设在西部地区的鼓励类产业企业减按 15% 的税率征收企业所得税。本条所称鼓励类产业企业是指以《西部地区鼓励类产业目录》中规定的产业项目为主营业务，且其主营业务收入占企业收入总额 60% 以上的企业，经企业申请，主管税务机关审核确认后，可减按 15% 税率缴纳企业所得税。子公司梧州市大参林连锁药店有限公司、广西大参林连锁药店有限公司、广西大参林医药连锁有限公司、广西大参林药业有限公司、重庆市万家燕大药房连锁有限公司、成都一丰立康医药连锁有限责任公司、西安欣康大药房连锁有限公司、广西南宁市大参林药业有限公司 2025 年享受 15% 的所得税优惠税率。

(3) 本公司的以下子公司取得高新技术企业证书，享受 15% 的企业所得税税率：

公司名称	高新技术企业证书取得时间	高新技术企业证书证书编号
山东东滕阿胶有限公司	2024 年 12 月 7 日	GR202437001664
广东瑞健信息科技有限公司	2025 年 12 月 19 日	GR202544004572
广东紫云轩中药科技有限公司	2025 年 12 月 19 日	GR202544004694
广州紫云轩药业有限公司	2025 年 12 月 19 日	GR202544005666
广州汇元医药科技有限公司	2023 年 12 月 28 日	GR202344002835
中山可可康制药有限公司	2023 年 12 月 28 日	GR202344016538
广州天宸健康科技有限公司	2023 年 12 月 28 日	GR202344012619

(4) 本公司的子公司广东紫云轩中药科技有限公司、广州紫云轩药业有限公司和广西紫云轩中药科技有限公司的中药材初加工符合《享受企业所得税优惠政策的农产品初加工范围（试行）》（财税〔2008〕149 号）的有关规定，其中药材初加工所得免缴企业所得税。

(5) 香港《税务条例》明确规定，香港公司实行利得税两级制，该政策自 2018 年正式实施后，2026 年保持政策稳定未作调整：企业首 200 万港币应评税利润，适用 8.25% 的优惠税率；超出 200 万港币的部分，按 16.5% 的标准税率缴纳。大参林国际贸易（香港）有限公司 2025 年享受 8.25% 的所得税优惠税率。

3. 其他税种

根据《财政部 税务总局关于进一步支持小微企业和个体工商户发展有关税费政策的公告》（财政部 税务总局公告 2023 年第 12 号），自 2023 年 1 月 1 日至 2027 年 12 月 31 日，对增值税小规模纳税人、小型微利企业和个体工商户减半征收资源税（不含水资源税）、城市维护建设税、房产税、城镇土地使用税、印花税（不含证券交易印花税）、耕地占用税和教育费附加、地方教育

附加。公司符合条件的增值税小规模纳税人、小型微利企业享受上述“六税两费减半”优惠政策。

3、其他

适用 不适用

七、合并财务报表项目注释

1、货币资金

适用 不适用

单位：元 币种：人民币

项目	期末余额	期初余额
库存现金	750,062.03	543,114.18
银行存款	3,875,233,046.04	3,232,787,463.39
其他货币资金	2,633,381,865.31	2,983,445,825.28
存放财务公司存款		
合计	6,509,364,973.38	6,216,776,402.85
其中：存放在境外的款项总额	22,351,539.68	19,272,967.31

其他说明：

其他货币资金期末余额 2,633,381,865.31 元，包括开具银行承兑汇票保证金 2,594,479,456.93 元，微信、支付宝、医保等 T+1 日未达余额 38,902,408.38 元。

2、交易性金融资产

适用 不适用

单位：元 币种：人民币

项目	期末余额	期初余额	指定理由和依据
以公允价值计量且其变动计入当期损益的金融资产	438,960,600.00	15,506,236.30	/
其中：			
结构性存款	435,000,000.00		/
股票	3,960,600.00	15,506,236.30	/
指定以公允价值计量且其变动计入当期损益的金融资产			
其中：			
合计	438,960,600.00	15,506,236.30	/

其他说明：

适用 不适用

3、衍生金融资产

适用 不适用

4、应收票据

(1). 应收票据分类列示

适用 不适用

单位：元 币种：人民币

项目	期末余额	期初余额
银行承兑票据	3,620,311.84	5,675,109.81
商业承兑票据		
合计	3,620,311.84	5,675,109.81

(2). 期末公司已质押的应收票据

适用 不适用

(3). 期末公司已背书或贴现且在资产负债表日尚未到期的应收票据

适用 不适用

单位：元 币种：人民币

项目	期末终止确认金额	期末未终止确认金额
银行承兑票据		2,341,206.29
商业承兑票据		
合计		2,341,206.29

(4). 按坏账计提方法分类披露

适用 不适用

单位：元 币种：人民币

类别	期末余额					期初余额				
	账面余额		坏账准备		账面价值	账面余额		坏账准备		账面价值
	金额	比例 (%)	金额	计提比例 (%)		金额	比例 (%)	金额	计提比例 (%)	
按单项计提坏账准备										
其中：										
按组合计提坏账准备	3,620,311.84	100			3,620,311.84	5,675,109.81	100			5,675,109.81
其中：										
银行承兑汇票	3,620,311.84	100			3,620,311.84	5,675,109.81	100			5,675,109.81
合计	3,620,311.84	/		/	3,620,311.84	5,675,109.81	/		/	5,675,109.81

按单项计提坏账准备：

适用 不适用

按组合计提坏账准备：

适用 不适用

按预期信用损失一般模型计提坏账准备

适用 不适用

各阶段划分依据和坏账准备计提比例

无

对本期发生损失准备变动的应收票据账面余额显著变动的情况说明：

适用 不适用

(5). 坏账准备的情况

适用 不适用

其中本期坏账准备收回或转回金额重要的：

适用 不适用

其他说明：

无

(6). 本期实际核销的应收票据情况

适用 不适用

其中重要的应收票据核销情况：

适用 不适用

应收票据核销说明：

适用 不适用

其他说明：

适用 不适用

5、 应收账款

(1). 按账龄披露

适用 不适用

单位：元 币种：人民币

账龄	期末账面余额	期初账面余额
1年以内（含1年）	1,311,996,662.96	1,338,173,173.03
1年以内		
1年以内小计	1,311,996,662.96	1,338,173,173.03
1至2年	14,844,110.40	19,092,509.77
2至3年	7,878,465.77	464,999.99
3年以上		
3至4年	14,999.99	394,281.91
4至5年	51,662.96	1,899,664.60
5年以上	5,551,054.68	5,970,719.83
账面余额合计	1,340,336,956.76	1,365,995,349.13
减：坏账准备	80,172,779.41	76,964,438.91
合计	1,260,164,177.35	1,289,030,910.22

(2). 按坏账计提方法分类披露

适用 不适用

单位：元 币种：人民币

类别	期末余额			期初余额		
	账面余额	坏账准备	账面	账面余额	坏账准备	账面

	金额	比例 (%)	金额	计提比例 (%)	价值	金额	比例 (%)	金额	计提比例 (%)	价值
按单项计提坏账准备	11,776,118.86	0.88	11,776,118.86	100		7,736,355.27	0.57	7,736,355.27	100	
其中:										
按组合计提坏账准备	1,328,560,837.90	99.12	68,396,660.55	5.15	1,260,164,177.35	1,358,258,993.86	99.43	69,228,083.64	5.1	1,289,030,910.22
其中:										
合计	1,340,336,956.76	100	80,172,779.41	5.98	1,260,164,177.35	1,365,995,349.13	100	76,964,438.91	5.63	1,289,030,910.22

按单项计提坏账准备:

适用 不适用

单位: 元 币种: 人民币

名称	期末余额			
	账面余额	坏账准备	计提比例 (%)	计提理由
医保卡	5,873,818.08	5,873,818.08	100	预计款项收回存在困难, 全额计提坏账
江西华尔康药业有限公司	5,568,134.18	5,568,134.18	100	预计款项收回存在困难, 全额计提坏账
兵团医保	198,357.98	198,357.98	100	预计款项收回存在困难, 全额计提坏账
智慧 E 保	84,311.14	84,311.14	100	预计款项收回存在困难, 全额计提坏账
高州市人民医院	39,100.00	39,100.00	100	预计款项收回存在困难, 全额计提坏账
慢病医保	12,397.48	12,397.48	100	预计款项收回存在困难, 全额计提坏账
合计	11,776,118.86	11,776,118.86	100	/

按单项计提坏账准备的说明:

适用 不适用

按组合计提坏账准备:

适用 不适用

组合计提项目: 采用账龄组合计提坏账准备的应收账款

单位: 元 币种: 人民币

名称	期末余额		
	账面余额	坏账准备	计提比例 (%)
1 年以内	1,305,788,678.28	65,289,433.94	5
1-2 年	14,827,030.90	1,482,703.09	10
2-3 年	7,878,465.77	1,575,693.15	20
3-4 年	14,999.99	7,500.00	50
4-5 年	51,662.96	41,330.37	80
合计	1,328,560,837.90	68,396,660.55	5.15

按组合计提坏账准备的说明:

适用 不适用

按预期信用损失一般模型计提坏账准备
适用 不适用

各阶段划分依据和坏账准备计提比例
 无

对本期发生损失准备变动的应收账款账面余额显著变动的情况说明：
适用 不适用

(3). 坏账准备的情况

适用 不适用

单位：元 币种：人民币

类别	期初余额	本期变动金额				期末余额
		计提	收回或转回	转销或核销	其他变动	
单项计提坏账准备	7,736,355.27	6,207,984.68		2,168,221.09		11,776,118.86
按组合计提坏账准备	69,228,083.64	7,208,606.47		8,040,029.56		68,396,660.55
合计	76,964,438.91	13,416,591.15	0.00	10,208,250.65	0.00	80,172,779.41

其中本期坏账准备收回或转回金额重要的：
适用 不适用

其他说明：
 无

(4). 本期实际核销的应收账款情况

适用 不适用

单位：元 币种：人民币

项目	核销金额
实际核销的应收账款	10,208,250.65

其中重要的应收账款核销情况
适用 不适用

应收账款核销说明：
适用 不适用

(5). 按欠款方归集的期末余额前五名的应收账款和合同资产情况

适用 不适用

单位：元 币种：人民币

单位名称	应收账款期末余额	合同资产期末余额	应收账款和合同资产期末余额	占应收账款和合同资产期末余额合计数的比例(%)	坏账准备期末余额
东方红西洋参药业(通化)股份有限公司	57,568,041.36		57,568,041.36	4.3	2,878,402.07
灞桥区医疗保险经办中心	25,566,794.61		25,566,794.61	1.91	1,278,339.73

重庆万家燕医院有限公司	24,421,603.12		24,421,603.12	1.82	1,233,284.90
四川新荷花中药饮片股份有限公司	23,122,516.78		23,122,516.78	1.73	1,156,125.84
广东金康药房连锁有限公司	21,443,769.80		21,443,769.80	1.6	1,072,188.49
合计	152,122,725.67		152,122,725.67	11.36	7,618,341.03

其他说明：

无

其他说明：

适用 不适用

6、合同资产

(1). 合同资产情况

适用 不适用

(2). 报告期内账面价值发生重大变动的金额和原因

适用 不适用

(3). 按坏账计提方法分类披露

适用 不适用

按单项计提坏账准备：

适用 不适用

按单项计提坏账准备的说明：

适用 不适用

按组合计提坏账准备：

适用 不适用

按预期信用损失一般模型计提坏账准备

适用 不适用

各阶段划分依据和坏账准备计提比例

无

对本期发生损失准备变动的合同资产账面余额显著变动的情况说明：

适用 不适用

(4). 本期合同资产计提坏账准备情况

适用 不适用

其中本期坏账准备收回或转回金额重要的：

适用 不适用

其他说明：
无

(5). 本期实际核销的合同资产情况

适用 不适用

其中重要的合同资产核销情况

适用 不适用

合同资产核销说明：

适用 不适用

其他说明：

适用 不适用

7、 应收款项融资

(1). 应收款项融资分类列示

适用 不适用

单位：元 币种：人民币

项目	期末余额	期初余额
银行承兑汇票	17,431,337.17	8,532,395.25
合计	17,431,337.17	8,532,395.25

(2). 期末公司已质押的应收款项融资

适用 不适用

(3). 期末公司已背书或贴现且在资产负债表日尚未到期的应收款项融资

适用 不适用

单位：元 币种：人民币

项目	期末终止确认金额	期末未终止确认金额
银行承兑汇票	11,551,830.10	
合计	11,551,830.10	

(4). 按坏账计提方法分类披露

适用 不适用

单位：元 币种：人民币

类别	期末余额					期初余额				
	账面余额		坏账准备		账面价值	账面余额		坏账准备		账面价值
	金额	比例 (%)	金额	计提比例 (%)		金额	比例 (%)	金额	计提比例 (%)	
按单项计提坏账准备										
其中：										

按组合计提坏账准备	17,431,337.17	100			17,431,337.17	8,532,395.25	100			8,532,395.25
其中：										
银行承兑汇票	17,431,337.17	100			17,431,337.17	8,532,395.25	100			8,532,395.25
合计	17,431,337.17	100			17,431,337.17	8,532,395.25	100			8,532,395.25

按单项计提坏账准备：

适用 不适用

按单项计提坏账准备的说明：

适用 不适用

按组合计提坏账准备：

适用 不适用

按预期信用损失一般模型计提坏账准备

适用 不适用

各阶段划分依据和坏账准备计提比例

无

对本期发生损失准备变动的应收款项融资账面余额显著变动的情况说明：

适用 不适用

(5). 坏账准备的情况

适用 不适用

其中本期坏账准备收回或转回金额重要的：

适用 不适用

其他说明：

无

(6). 本期实际核销的应收款项融资情况

适用 不适用

其中重要的应收款项融资核销情况

适用 不适用

核销说明：

适用 不适用

(7). 应收款项融资本期增减变动及公允价值变动情况：

适用 不适用

(8). 其他说明

适用 不适用

8、 预付款项

(1). 预付款项按账龄列示

适用 不适用

单位：元 币种：人民币

账龄	期末余额		期初余额	
	金额	比例(%)	金额	比例(%)
1年以内	148,195,009.47	86.02	154,067,492.95	85.49
1至2年	9,230,102.05	5.36	6,718,829.67	3.73
2至3年	2,929,744.64	1.7	11,806,289.19	6.55
3年以上	11,925,884.01	6.92	7,617,214.73	4.23
合计	172,280,740.17	100	180,209,826.54	100

账龄超过1年且金额重要的预付款项未及时结算原因的说明：
无

(2). 按预付对象归集的期末余额前五名的预付款情况

适用 不适用

单位：元 币种：人民币

单位名称	期末余额	占预付款项期末余额合计数的比例(%)
九州通医药集团股份有限公司	99,679,554.25	57.86
贵州大唐丞天下酒业有限公司	4,000,586.00	2.32
广誉远中药股份有限公司	3,605,000.00	2.09
壹药网科技(上海)股份有限公司	3,216,792.80	1.87
远大医药(中国)有限公司	3,008,912.00	1.75
合计	113,510,845.05	65.89

其他说明：
无

其他说明：
适用 不适用

9、 其他应收款

项目列示

适用 不适用

单位：元 币种：人民币

项目	期末余额	期初余额
应收利息		
应收股利		
其他应收款	406,509,104.13	400,079,057.25
合计	406,509,104.13	400,079,057.25

其他说明：

适用 不适用

应收利息

(1). 应收利息分类

适用 不适用

(2). 重要逾期利息

适用 不适用

(3). 按坏账计提方法分类披露

适用 不适用

按单项计提坏账准备:

适用 不适用

按单项计提坏账准备的说明:

适用 不适用

按组合计提坏账准备:

适用 不适用

(4). 按预期信用损失一般模型计提坏账准备

适用 不适用

各阶段划分依据和坏账准备计提比例

无

对本期发生损失准备变动的应收利息账面余额显著变动的情况说明:

适用 不适用

(5). 坏账准备的情况

适用 不适用

其中本期坏账准备收回或转回金额重要的:

适用 不适用

其他说明:

无

(6). 本期实际核销的应收利息情况

适用 不适用

其中重要的应收利息核销情况

适用 不适用

核销说明:

适用 不适用

其他说明：

适用 不适用

应收股利

(1). 应收股利

适用 不适用

(2). 重要的账龄超过1年的应收股利

适用 不适用

(3). 按坏账计提方法分类披露

适用 不适用

按单项计提坏账准备：

适用 不适用

按单项计提坏账准备的说明：

适用 不适用

按组合计提坏账准备：

适用 不适用

(4). 按预期信用损失一般模型计提坏账准备

适用 不适用

各阶段划分依据和坏账准备计提比例：

无

对本期发生损失准备变动的应收股利账面余额显著变动的情况说明：

适用 不适用

(5). 坏账准备的情况

适用 不适用

其中本期坏账准备收回或转回金额重要的：

适用 不适用

其他说明：

无

(6). 本期实际核销的应收股利情况

适用 不适用

其中重要的应收股利核销情况

适用 不适用

核销说明：

适用 不适用

其他说明：

适用 不适用

其他应收款

(1). 按账龄披露

适用 不适用

单位：元 币种：人民币

账龄	期末账面余额	期初账面余额
1年以内（含1年）	147,064,892.12	141,110,603.93
1年以内		
1年以内小计	147,064,892.12	141,110,603.93
1至2年	35,267,536.94	52,860,598.03
2至3年	42,247,306.72	95,771,213.84
3年以上		
3至4年	85,987,354.71	95,424,424.43
4至5年	82,870,982.36	8,113,373.47
5年以上	34,629,678.83	31,373,980.12
账面余额小计	428,067,751.68	424,654,193.82
减：坏账准备	21,558,647.55	24,575,136.57
合计	406,509,104.13	400,079,057.25

(2). 按款项性质分类情况

适用 不适用

单位：元 币种：人民币

款项性质	期末账面余额	期初账面余额
除门店备用金之外的其他各类备用金及押金	239,622,708.35	244,036,490.18
保证金	66,000,000.00	66,000,000.00
员工借支往来款	22,471,208.46	25,824,147.01
应收厂商促销服务费	37,518,991.54	30,670,283.69
门店备用金	11,291,040.54	11,482,236.93
其他	51,163,802.79	46,641,036.01
账面余额小计	428,067,751.68	424,654,193.82
减：坏账准备	21,558,647.55	24,575,136.57
合计	406,509,104.13	400,079,057.25

(3). 坏账准备计提情况

适用 不适用

单位：元 币种：人民币

坏账准备	第一阶段	第二阶段	第三阶段	合计
	未来12个月预期信用损失	整个存续期预期信用损失(未发生信用减值)	整个存续期预期信用损失(已发生信用减值)	
2025年1月1日余额	20,757,353.33	233,355.37	3,584,427.87	24,575,136.57

2025年1月1日余额在本期				
--转入第二阶段	-6,464.98	6,464.98		0.00
--转入第三阶段		-39,612.55	39,612.55	0.00
--转回第二阶段				0.00
--转回第一阶段				0.00
本期计提	613,839.13	-187,277.85	6,079,743.01	6,506,304.29
本期收回或转回				0.00
本期核销			9,530,478.32	9,530,478.32
本期企业合并增加	7,685.01			7,685.01
本期处置子公司减少				0.00
2025年12月31日余额	21,372,412.49	12,929.95	173,305.11	21,558,647.55

各阶段划分依据和坏账准备计提比例
无

对本期发生损失准备变动的其他应收款账面余额显著变动的情况说明：
适用 不适用

本期坏账准备计提金额以及评估金融工具的信用风险是否显著增加的采用依据：
适用 不适用

(4). 坏账准备的情况

适用 不适用

其中本期坏账准备转回或收回金额重要的：
适用 不适用

其他说明：
无

(5). 本期实际核销的其他应收款情况

适用 不适用

单位：元 币种：人民币

项目	核销金额
实际核销的其他应收款	9,530,478.32

其中重要的其他应收款核销情况：
适用 不适用

其他应收款核销说明：
适用 不适用

(6). 按欠款方归集的期末余额前五名的其他应收款情况

适用 不适用

单位：元 币种：人民币

单位名称	期末余额	占其他应收款期末余额合计数的比例(%)	款项的性质	账龄	坏账准备期末余额
珠海市凤凰园发展有限公司	66,000,000.00	15.42	除门店备用金之外的其他各类备用金、押金、保证金	3-4年	3,300,000.00
广州医药股份有限公司大众药品销售分公司	8,147,450.07	1.9	应收厂家款项	1年以内	407,372.50
保定市鼎秀建设发展有限公司	5,000,000.00	1.17	除门店备用金之外的其他各类备用金、押金、保证金	1-2年	250,000.00
张松	4,727,828.42	1.1	其他	1年以内	236,391.42
武汉市聚荣璟大药房连锁有限公司	2,557,746.85	0.6	其他	1年以内	127,887.34
合计	86,433,025.34	20.19	/	/	4,321,651.27

(7). 因资金集中管理而列报于其他应收款

适用 不适用

其他说明:

适用 不适用

10、 存货

(1). 存货分类

适用 不适用

单位: 元 币种: 人民币

项目	期末余额			期初余额		
	账面余额	存货跌价准备/合同履约成本减值准备	账面价值	账面余额	存货跌价准备/合同履约成本减值准备	账面价值
原材料	94,787,465.88		94,787,465.88	96,301,619.54		96,301,619.54
在产品						
库存商品	3,983,389,668.55	27,795,889.76	3,955,593,778.79	3,951,955,800.33	25,132,605.56	3,926,823,194.77
发出商品	11,110,487.05		11,110,487.05	19,023,717.00		19,023,717.00
周转材料	44,860,530.83		44,860,530.83	35,083,602.12		35,083,602.12
生产成本	34,784,011.34		34,784,011.34	50,769,032.59		50,769,032.59
消耗性生物资产						
合同履约成本						
合计	4,168,932,163.65	27,795,889.76	4,141,136,273.89	4,153,133,771.58	25,132,605.56	4,128,001,166.02

(2). 确认为存货的数据资源

适用 不适用

(3). 存货跌价准备及合同履约成本减值准备

适用 不适用

单位: 元 币种: 人民币

项目	期初余额	本期增加金额	本期减少金额	期末余额
----	------	--------	--------	------

		计提	其他	转回或转销	其他	
原材料						
在产品						
库存商品	25,132,605.56	27,795,584.36	0.00	25,132,300.16		27,795,889.76
周转材料						
消耗性生物资产						
合同履约成本						
合计	25,132,605.56	27,795,584.36	0.00	25,132,300.16		27,795,889.76

本期转回或转销存货跌价准备的原因

适用 不适用

按组合计提存货跌价准备

适用 不适用

按组合计提存货跌价准备的计提标准

适用 不适用

(4). 存货期末余额含有的借款费用资本化金额及其计算标准和依据

适用 不适用

(5). 合同履约成本本期摊销金额的说明

适用 不适用

项目	确定可变现净值的具体依据	本期转销存货跌价准备的原因
库存商品	相关产成品估计售价减去估计的销售费用以及相关税费后的金额确定可变现净值	本期已将期初计提存货跌价准备的存货售出

其他说明:

适用 不适用

11、 持有待售资产

适用 不适用

12、 一年内到期的非流动资产

适用 不适用

一年内到期的债权投资

适用 不适用

一年内到期的其他债权投资

适用 不适用

一年内到期的非流动资产的其他说明:

无

13、其他流动资产

√适用 □不适用

单位：元 币种：人民币

项目	期末余额	期初余额
合同取得成本		
应收退货成本		
待摊租金	25,749,083.05	21,404,849.07
增值税待抵扣及待认证进项税	351,444,062.24	274,408,641.81
理财产品	0.00	6,000,000.00
其他待摊费用	49,977,872.85	37,244,112.17
预缴税费	3,864,464.28	3,348,707.68
合计	431,035,482.42	342,406,310.73

其他说明：

无

14、债权投资**(1). 债权投资情况**

□适用 √不适用

债权投资减值准备本期变动情况

□适用 √不适用

(2). 期末重要的债权投资

□适用 √不适用

(3). 减值准备计提情况

□适用 √不适用

各阶段划分依据和减值准备计提比例：

无

对本期发生损失准备变动的债权投资账面余额显著变动的情况说明：

□适用 √不适用

本期减值准备计提金额以及评估金融工具的信用风险是否显著增加的采用依据

□适用 √不适用

(4). 本期实际的核销债权投资情况

□适用 √不适用

其中重要的债权投资情况核销情况

□适用 √不适用

债权投资的核销说明：

□适用 √不适用

其他说明：

适用 不适用

15、其他债权投资

(1). 其他债权投资情况

适用 不适用

其他债权投资减值准备本期变动情况

适用 不适用

(2). 期末重要的其他债权投资

适用 不适用

(3). 减值准备计提情况

适用 不适用

各阶段划分依据和减值准备计提比例：

无

对本期发生损失准备变动的其他债权投资账面余额显著变动的情况说明：

适用 不适用

本期减值准备计提金额以及评估金融工具的信用风险是否显著增加的采用依据

适用 不适用

(4). 本期实际核销的其他债权投资情况

适用 不适用

其中重要的其他债权投资情况核销情况

适用 不适用

其他债权投资的核销说明：

适用 不适用

其他说明：

适用 不适用

16、长期应收款

(1). 长期应收款情况

适用 不适用

(2). 按坏账计提方法分类披露

适用 不适用

按单项计提坏账准备：

适用 不适用

按单项计提坏账准备的说明：

适用 不适用

按组合计提坏账准备:

适用 不适用

(3). 按预期信用损失一般模型计提坏账准备

适用 不适用

各阶段划分依据和坏账准备计提比例

无

对本期发生损失准备变动的长期应收款账面余额显著变动的情况说明:

适用 不适用

本期坏账准备计提金额以及评估金融工具的信用风险是否显著增加的采用依据

适用 不适用

(4). 坏账准备的情况

适用 不适用

其中本期坏账准备收回或转回金额重要的:

适用 不适用

其他说明:

无

(5). 本期实际核销的长期应收款情况

适用 不适用

其中重要的长期应收款核销情况

适用 不适用

长期应收款核销说明:

适用 不适用

其他说明:

适用 不适用

17、 长期股权投资

(1). 长期股权投资情况

适用 不适用

单位: 元 币种: 人民币

被投资单位	期初余额 (账面价值)	本期增减变动								期末余额 (账面价值)	减值准备期末余额
		追加投资	减少投资	权益法下确认的投资损益	其他综合收益调整	其他权益变动	宣告发放现金股利或利润	计提减值准备	其他		
一、合营企业											
小计											
二、联营企业											

浙江好簿网络有限公司	5,008,950.91								5,008,950.91	5,008,950.91
小计	5,008,950.91								5,008,950.91	5,008,950.91
合计	5,008,950.91								5,008,950.91	5,008,950.91

(2). 长期股权投资的减值测试情况

适用 不适用

其他说明：
无

18、其他权益工具投资

(1). 其他权益工具投资情况

适用 不适用

(2). 本期存在终止确认的情况说明

适用 不适用

其他说明：

适用 不适用

19、其他非流动金融资产

适用 不适用

单位：元 币种：人民币

项目	期末余额	期初余额
分类为以公允价值计量且其变动计入当期损益的金融资产	158,264,774.00	155,587,000.00
其中：股权投资	158,264,774.00	155,587,000.00
合计	158,264,774.00	155,587,000.00

其他说明：

适用 不适用

20、投资性房地产

投资性房地产计量模式
不适用

21、固定资产

项目列示

适用 不适用

单位：元 币种：人民币

项目	期末余额	期初余额
固定资产	3,082,633,657.66	2,986,443,039.64
固定资产清理		
合计	3,082,633,657.66	2,986,443,039.64

其他说明：

适用 不适用

固定资产

(1). 固定资产情况

适用 不适用

单位：元 币种：人民币

项目	房屋及建筑物	机器设备	电子设备	运输工具	其他设备	合计
一、账面原值：						
1.期初余额	2,656,958,311.12	328,080,781.85	557,712,502.77	104,882,796.98	607,522,081.07	4,255,156,473.79
2.本期增加金额	149,616,980.70	167,280,761.15	34,770,501.40	14,611,519.75	27,744,786.58	394,024,549.58
(1) 购置	25,931,461.87	5,277,085.05	34,274,154.51	14,611,519.75	26,500,801.47	106,595,022.65
(2) 在建工程转入	123,685,518.83	162,003,676.10	496,346.89		1,243,985.11	287,429,526.93
(3) 企业合并增加						
3.本期减少金额	30,514,665.50	5,609,480.64	36,093,241.86	7,228,580.33	32,695,050.89	112,141,019.22
(1) 处置或报废	30,514,665.50	5,609,480.64	36,093,241.86	7,228,580.33	32,695,050.89	112,141,019.22
4.期末余额	2,776,060,626.32	489,752,062.36	556,389,762.31	112,265,736.40	602,571,816.76	4,537,040,004.15
二、累计折旧						
1.期初余额	306,539,003.10	148,551,463.54	346,667,995.45	49,152,692.25	417,802,279.81	1,268,713,434.15
2.本期增加金额	76,284,020.71	39,307,803.40	63,332,783.50	9,559,794.21	58,370,180.88	246,854,582.70
(1) 计提	76,284,020.71	39,307,803.40	63,332,783.50	9,559,794.21	58,370,180.88	246,854,582.70
3.本期减少金额	1,339,515.20	4,603,792.70	27,662,821.00	4,472,099.01	23,083,442.45	61,161,670.36
(1) 处置或报废	1,339,515.20	4,603,792.70	27,662,821.00	4,472,099.01	23,083,442.45	61,161,670.36
4.期末余额	381,483,508.61	183,255,474.24	382,337,957.95	54,240,387.45	453,089,018.24	1,454,406,346.49
三、减值准备						
1.期初余额						
2.本期增加金额						
(1) 计提						
3.本期减少金额						
(1) 处置或报废						
4.期末余额						
四、账面价值						
1.期末账面价值	2,394,577,117.71	306,496,588.12	174,051,804.36	58,025,348.95	149,482,798.52	3,082,633,657.66
2.期初账面价值	2,350,419,308.02	179,529,318.31	211,044,507.32	55,730,104.73	189,719,801.26	2,986,443,039.64

(2). 暂时闲置的固定资产情况

√适用 □不适用

单位：元 币种：人民币

项目	账面原值	累计折旧	减值准备	账面价值	备注
房屋建筑物	302,887,422.05	18,234,420.37		284,653,001.69	新建资产陆续投入使用
小 计	302,887,422.05	18,234,420.37		284,653,001.69	新建资产陆续投入使用

(3). 通过经营租赁租出的固定资产

√适用 □不适用

单位：元 币种：人民币

项目	期末账面价值
房屋建筑物	150,014,875.98
小 计	150,014,875.98

(4). 未办妥产权证书的固定资产情况

√适用 □不适用

单位：元 币种：人民币

项目	账面价值	未办妥产权证书的原因
山东东腾综合仓库	4,174,080.13	仓库占地中，有部分土地没有产权，在与政府协商买地过程中
大参林集团营运中心建设项目 A/B/C/栋、D 栋 1-3 层及 4 层部分、W 栋及地下室	530,581,174.13	新建资产正在办理中
小 计	534,755,254.26	

(5). 固定资产的减值测试情况

□适用 √不适用

其他说明：

□适用 √不适用

固定资产清理

□适用 √不适用

22、 在建工程

项目列示

√适用 □不适用

单位：元 币种：人民币

项目	期末余额	期初余额
在建工程	358,569,709.48	487,750,360.41
工程物资		
合计	358,569,709.48	487,750,360.41

其他说明：

适用 不适用

在建工程

(1). 在建工程情况

适用 不适用

单位：元 币种：人民币

项目	期末余额			期初余额		
	账面余额	减值准备	账面价值	账面余额	减值准备	账面价值
营运中心建设项目	2,134,148.75		2,134,148.75	44,536,612.59		44,536,612.59
大参林一号产业基地项目（佛山贸易）	473,384.73		473,384.73	170,345,668.38		170,345,668.38
大参林创新总部项目	349,139,413.80		349,139,413.80	271,161,802.18		271,161,802.18
医疗器械、医护用品、中药饮片生产项目						
汕头大参林医药产业基地项目（粤东运营中心）	41,282.46		41,282.46			
南宁大参林中心项目						
大参林医疗器械产业园项目（保定器械）	2,035,416.95		2,035,416.95			
大参林医药智造总部项目						
其他工程项目	4,746,062.79		4,746,062.79	1,706,277.26		1,706,277.26
合计	358,569,709.48		358,569,709.48	487,750,360.41		487,750,360.41

(2). 重要在建工程项目本期变动情况

适用 不适用

单位：元 币种：人民币

项目名称	预算数[注1]	期初余额	本期增加金额	本期转入固定资产金额	本期其他减少金额[注2]	期末余额	工程累计投入占预算比例(%)	工程进度	利息资本化累计金额	其中：本期利息资本化金额	本期利息资本化率(%)	资金来源
营运中心建设项目	750,000,000.00	44,536,612.59	7,927,943.30	46,478,077.91	3,852,329.23	2,134,148.75	123.59	100	4,256,930.49	0.00	0.00	可转债及借款和自有资金
大参林一号产业基地项目（佛山贸易）	550,000,000.00	170,345,668.38	4,703,856.88	174,358,723.66	217,416.87	473,384.73	112.84	98	12,428,676.60	0.00	0.00	自有资金及项目贷款

大参林创新总部项目	900,755,000.00	271,161,802.18	77,977,611.62	0.00	0.00	349,139,413.80	40.70	10	0.00	0.00	0.00	自有资金
江苏医疗器械医用品中药饮片生产项目	400,000,000.00		53,711,652.85	53,711,652.85	0.00	0.00	60.66	100	0.00	0.00	0.00	自有资金及借款
汕头大参林医药产业基地项目（粤东运营中心）	220,000,000.00		8,652,998.12	8,611,715.66	0.00	41,282.46	124.30	99	8,568,294.21	0.00	0.00	可转债及自有资金
南宁大参林中心项目	300,000,000.00		1,901,663.63	1,901,663.63	0.00	0.00	116.28	100	15,194,834.36	0.00	0.00	可转债及自有资金
南昌大参林产业基地项目	160,000,000.00					0.00	0.00	0				
大参林医药智造总部项目						0.00	0.00	0				
大参林医疗器械产业园项目（保定器械）	216,000,000.00	249,314.34	1,786,102.61	0.00	0.00	2,035,416.95	0.94	1	0.00	0.00	0.00	自有资金
茂名大参林生产基地立库项目						0.00						
其他零星工程		1,456,962.92	3,289,099.87	0.00	0.00	4,746,062.79						可转债及自有资金
合计	3,496,755,000.00	487,750,360.41	159,950,928.88	285,061,833.71	4,069,746.10	358,569,709.48	/	/	40,448,735.66	0.00	/	/

[注 1] 营运中心建设项目预算金额包括购买土地价款

[注 2] 其他减少包括结转至长期待摊费用金额 820,659.14 元，结转至无形资产金额 3,249,086.96 元

(3). 本期计提在建工程减值准备情况

适用 不适用

(4). 在建工程的减值测试情况

适用 不适用

其他说明：

适用 不适用

工程物资

(1). 工程物资情况

适用 不适用

23、 生产性生物资产

(1). 采用成本计量模式的生产性生物资产

适用 不适用

(2). 采用成本计量模式的生产性生物资产的减值测试情况

适用 不适用

(3). 采用公允价值计量模式的生产性生物资产

适用 不适用

其他说明：

适用 不适用

24、 油气资产

(1). 油气资产情况

适用 不适用

(2). 油气资产的减值测试情况

适用 不适用

其他说明：

无

25、 使用权资产

(1). 使用权资产情况

适用 不适用

单位：元 币种：人民币

项目	房屋建筑物	合计
一、账面原值		
1.期初余额	7,359,209,601.78	7,359,209,601.78
2.本期增加金额	998,374,420.24	998,374,420.24
(1) 租入	998,374,420.24	998,374,420.24
(2) 企业合并增加	0.00	0.00
3.本期减少金额	1,394,721,482.98	1,394,721,482.98
(1) 租赁到期清理	938,510,497.10	938,510,497.10

(2) 租赁变更或处置	456,210,985.88	456,210,985.88
(3) 本期处置子公司减少	0.00	0.00
4.期末余额	6,962,862,539.04	6,962,862,539.04
二、累计折旧		
1.期初余额	3,528,192,856.98	3,528,192,856.98
2.本期增加金额	1,258,065,705.03	1,258,065,705.03
(1) 计提	1,258,065,705.03	1,258,065,705.03
(2)企业合并增加		
3.本期减少金额	1,142,049,183.17	1,142,049,183.17
(1) 租赁到期清理	938,510,497.10	938,510,497.10
(2) 租赁变更或处置	203,538,686.07	203,538,686.07
(3) 本期处置子公司减少	0.00	0.00
4.期末余额	3,644,209,378.84	3,644,209,378.84
三、减值准备		
1.期初余额		
2.本期增加金额		
(1) 计提		
3.本期减少金额		
(1) 处置		
4.期末余额		
四、账面价值		
1.期末账面价值	3,318,653,160.20	3,318,653,160.20
2.期初账面价值	3,831,016,744.80	3,831,016,744.80

(2). 使用权资产的减值测试情况

适用 不适用

其他说明：

无

26、无形资产

(1). 无形资产情况

适用 不适用

单位：元 币种：人民币

项目	土地使用权	软件	商标	非专利技术及其他	合计
一、账面原值					
1.期初余额	1,868,052,857.18	241,684,326.31	5,560,668.65	97,372,185.31	2,212,670,037.45
2.本期增加金额	0.00	66,938,189.05	0.00	8,516,584.16	75,454,773.21
(1) 购置	0.00	48,840,599.06	0.00	0.00	48,840,599.06
(2) 在建工程转入					0.00
(3)内部研发	0.00	18,097,589.99	0.00	8,516,584.16	26,614,174.15
(4)企业合并增加					
3.本期减少金额	0.00	17,761,475.34	0.00	0.00	17,761,475.34
(1) 报废		17,761,475.34			17,761,475.34

4.期末余额	1,868,052,857.18	290,861,040.02	5,560,668.65	105,888,769.47	2,270,363,335.32
二、累计摊销					
1.期初余额	102,615,052.90	97,172,699.99	1,889,130.82	41,564,882.11	243,241,765.82
2.本期增加金额	39,988,390.74	22,881,411.56	592,882.83	7,988,023.03	71,450,708.16
(1) 计提	39,988,390.74	22,881,411.56	592,882.83	7,988,023.03	71,450,708.16
(2) 合并增加					
3.本期减少金额	0.00	9,925,760.69	0.00	0.00	9,925,760.69
(1) 报废		9,925,760.69			9,925,760.69
4.期末余额	142,603,443.64	110,128,350.86	2,482,013.65	49,552,905.14	304,766,713.29
三、减值准备					
1.期初余额					
2.本期增加金额					
(1) 计提					
3.本期减少金额					
(1) 处置					
4.期末余额					
四、账面价值					
1.期末账面价值	1,725,449,413.54	180,732,689.16	3,078,655.00	56,335,864.33	1,965,596,622.03
2.期初账面价值	1,765,437,804.28	144,511,626.32	3,671,537.83	55,807,303.20	1,969,428,271.63

本期末通过公司内部研发形成的无形资产占无形资产余额的比例是8.18%

(2). 确认为无形资产的数据资源

适用 不适用

(3). 未办妥产权证书的土地使用权情况

适用 不适用

(4). 无形资产的减值测试情况

适用 不适用

其他说明：

适用 不适用

27、商誉

(1). 商誉账面原值

适用 不适用

单位：元 币种：人民币

被投资单位名称或形成商誉的事项	期初余额	本期增加		本期减少		期末余额
		企业合并形成的	本期其他增加	处置	其他	
大参林百姓康诚(大庆)药房连锁有限公司	241,469,777.71					241,469,777.71

广东恒大大药房48家门店资产及业务	65,273,100.00				65,273,100.00
内蒙古方圆大药店连锁有限公司	55,637,483.86				55,637,483.86
上海大参林好邻居大药房连锁有限公司	41,412,732.86				41,412,732.86
武汉大参林聚荣璟药房连锁有限公司	32,815,827.68				32,815,827.68
合肥市德康大药房连锁有限公司	26,802,546.71				26,802,546.71
保定市同升医药24家门店资产及业务	23,560,100.00				23,560,100.00
重庆时珍阁润祥药房有限公司	20,335,676.86				20,335,676.86
伊犁康之源药业连锁有限责任公司	161,148,556.45				161,148,556.45
湛江天马大药房连锁有限公司	160,444,258.60				160,444,258.60
晋中新长城药业连锁有限公司	119,049,070.68				119,049,070.68
南通市江海大药房连锁有限公司	108,364,954.84				108,364,954.84
大参林泰华(绥化)医药连锁有限公司	105,570,510.57				105,570,510.57
河南佐今明大药房健康管理股份有限公司	102,642,346.92				102,642,346.92
保定市盛世华兴医药连锁有限公司	94,357,413.29				94,357,413.29
辽宁博大维康药房连锁有限公司	92,225,316.81				92,225,316.81
重庆大参林万家燕大药房连锁有限公司	88,789,810.25				88,789,810.25
江西会好康7家门店资产及业务	86,845,223.00				86,845,223.00
乐山三好名典药业零售连锁有限公司	85,651,524.73				85,651,524.73
葫芦岛百年东和堂大药房连锁有限公司	74,607,046.34				74,607,046.34
大参林百姓弘发(齐齐哈尔)医药连锁有限公司	73,302,233.09				73,302,233.09
杭州大参林大药房连锁有限公司	70,265,030.93				70,265,030.93
信宜市泓璐38家门店资产及业务	67,880,000.00				67,880,000.00
漳州市大国晟医药销售有限公司	65,838,170.96				65,838,170.96
阳春市八方大药房门店资产及业务	64,160,000.00				64,160,000.00
营口福聚和医药连锁有限公司	57,857,930.62				57,857,930.62
河南大参林炎黄大药房连锁有限公司	54,848,979.67				54,848,979.67
赣州大参林连锁药店有限公司	50,226,175.96				50,226,175.96
牡丹江大参林天利医药连锁有限公司	48,085,377.70				48,085,377.70
西安欣康大药房连锁有限公司	43,520,499.31				43,520,499.31
大参林灵峰(哈尔滨)医药连锁有限公司	43,362,369.44				43,362,369.44
陕西万百泉大药房医药连锁有限公司	42,767,695.91				42,767,695.91

南昌大参林中原江西众康门店资产及业务	42,384,491.42					42,384,491.42
成都一丰立康医药连锁有限责任公司	40,436,522.71					40,436,522.71
鸡西市大参林灵峰药房连锁有限公司	38,401,659.42					38,401,659.42
泰州市国泰大药房连锁有限公司	36,501,380.13					36,501,380.13
方城县健康人33家门店资产及业务	36,000,000.00					36,000,000.00
善康禾诺保险经纪有限公司	34,382,268.13					34,382,268.13
鸡西市长寿堂创新药房连锁有限公司	34,382,106.93					34,382,106.93
广州柏和药店连锁有限公司	34,042,742.34					34,042,742.34
化州市一爱堂17家门店资产及业务	33,340,000.00					33,340,000.00
微山县润康广场医药连锁有限公司	33,219,427.82					33,219,427.82
邯郸市宜生医药连锁有限公司	32,822,266.57					32,822,266.57
保定市益民医药零售连锁有限公司	32,561,825.16					32,561,825.16
广东万寿堂医药连锁有限公司35家门店资产、商品及业务	32,530,000.00					32,530,000.00
淮南市佳佳恒康大药房连锁有限公司	32,135,865.22					32,135,865.22
德阳大成家人健康连锁药房有限公司	28,790,154.21					28,790,154.21
许昌大参林保元堂药店连锁有限公司	28,404,369.48					28,404,369.48
洛阳大参林连锁药店有限公司	27,327,567.29					27,327,567.29
阳江市仁信医药门店资产及业务	25,800,000.00					25,800,000.00
驻马店大参林百姓连锁药店有限公司	24,890,688.19					24,890,688.19
大参林(湖北)药业连锁有限公司	24,586,849.07					24,586,849.07
信阳大参林百姓福医药连锁有限公司	24,309,595.10					24,309,595.10
大参林福斯特(大庆)医药连锁有限公司	24,139,892.89					24,139,892.89
新疆康之源药业有限公司	22,404,014.33					22,404,014.33
河北益友医药连锁有限公司	21,668,617.75					21,668,617.75
齐齐哈尔大参林新特药品连锁有限公司	21,345,757.91					21,345,757.91
郁南正方大药房12家门店资产及业务	20,500,000.00					20,500,000.00
湛江市鸿中15家门店资产及业务	19,488,000.00					19,488,000.00
信阳豫辉45家门店资产及业务	19,300,000.00					19,300,000.00
常州市健安堂大药房有限公司	17,610,818.83					17,610,818.83
濮阳济世健民大药房门店及资产	17,464,900.00					17,464,900.00
安阳千年健19家门店资产及业务	17,300,000.00					17,300,000.00

盐城市建湖县时代大药房有限公司7家门店资产、商品及业务	15,000,000.00					15,000,000.00
梅州市益民大药房连锁有限公司20家门店资产、商品及业务	15,000,000.00					15,000,000.00
零星收购	188,736,890.00	256,144.08				188,993,034.08
合计	3,566,326,412.65	256,144.08				3,566,582,556.73

(2). 商誉减值准备

√适用 □不适用

单位：元 币种：人民币

被投资单位名称或形成商誉的事项	期初余额	本期增加		本期减少		期末余额
		计提	其他	处置	其他	
大参林（湖北）药业连锁有限公司	1,192,423.94	5,446,214.35				6,638,638.29
大参林福斯特（大庆）医药连锁有限公司	11,712,748.44	8,394,493.93				20,107,242.37
江西会好康7家门店资产及业务	26,963,020.44	30,502,266.36				57,465,286.80
大参林泰华（绥化）医药连锁有限公司	3,393,493.47					3,393,493.47
齐齐哈尔大参林新特药品连锁有限公司	1,552,299.96					1,552,299.96
大参林（无锡）医药连锁有限公司医药商业资产组		2,122,578.28				2,122,578.28
广东润和医药连锁有限公司医药商业资产组		7,109,677.81				7,109,677.81
合计	44,813,986.25	53,575,230.73				98,389,216.98

(3). 商誉所在资产组或资产组组合的相关信息

√适用 □不适用

名称	所属资产组或组合的构成及依据	所属经营分部及依据	是否与以前年度保持一致
大参林百姓康诚（大庆）药房连锁有限公司	经营性的非流动资产	东北地区	是
广东润和医药连锁有限公司	经营性的非流动资产	华南地区	是
广东大参林柏康连锁药店有限公司	经营性的非流动资产	华南地区	是
内蒙古方圆大药店连锁有限公司	经营性的非流动资产	东北地区	是
上海好邻居医药连锁有限公司	经营性的非流动资产	华东地区	是
武汉大参林聚荣璟药房连锁有限公司	经营性的非流动资产	华中地区	是
合肥市德康大药房连锁有限公司	经营性的非流动资产	华东地区	是
保定市同升医药 24 家门店资产及业务	经营性的非流动资产	华北地区	是
伊犁康之源药业连锁有限责任公司	经营性的非流动资产	西北地区	是
湛江天马大药房连锁有限公司	经营性的非流动资产	华南地区	是
晋中新长城药业连锁有限公司	经营性的非流动资产	华北地区	是
南通市江海大药房连锁有限公司	经营性的非流动资产	华东地区	是
大参林泰华（绥化）医药连锁有限公司	经营性的非流动资产	东北地区	是
河南佐今明大药房健康管理股份有限公司	经营性的非流动资产	华中地区	是
保定市盛世华兴医药连锁有限公司	经营性的非流动资产	华北地区	是

辽宁博大维康药房连锁有限公司	经营性的非流动资产	东北地区	是
重庆市万家燕大药房连锁有限公司	经营性的非流动资产	西南地区	是
江西会好康7家门店资产及业务	经营性的非流动资产	华东地区	是
乐山三好名典药业零售连锁有限公司	经营性的非流动资产	西南地区	是
葫芦岛百年东和堂大药房连锁有限公司	经营性的非流动资产	东北地区	是
大参林百姓弘发(齐齐哈尔)医药连锁有限公司	经营性的非流动资产	东北地区	是
杭州大参林大药房连锁有限公司	经营性的非流动资产	华东地区	是
信宜市泓璐38家门店资产及业务	经营性的非流动资产	华南地区	是
漳州市大国晟医药销售有限公司	经营性的非流动资产	华东地区	是
阳江市仁信医药、八方大药房门店资产及业务	经营性的非流动资产	华南地区	是
营口福聚和医药连锁有限公司	经营性的非流动资产	东北地区	是
河南大参林炎黄大药房连锁有限公司	经营性的非流动资产	华中地区	是
赣州大参林连锁药店有限公司	经营性的非流动资产	华东地区	是
牡丹江大参林天利医药连锁有限公司	经营性的非流动资产	东北地区	是
西安欣康大药房连锁有限公司	经营性的非流动资产	西北地区	是
大参林灵峰(哈尔滨)医药连锁有限公司	经营性的非流动资产	东北地区	是
陕西万百泉大药房医药连锁有限公司	经营性的非流动资产	西北地区	是
南昌大参林中原江西众康门店资产及业务	经营性的非流动资产	华东地区	是
成都一丰立康医药连锁有限责任公司	经营性的非流动资产	西南地区	是
鸡西市大参林灵峰药房连锁有限公司	经营性的非流动资产	东北地区	是
泰州市国泰大药房连锁有限公司	经营性的非流动资产	华东地区	是
方城健康人33家门店资产及业务	经营性的非流动资产	华中地区	是
善康承诺保险经纪有限公司	经营性的非流动资产	华南地区	是
广州柏和药店连锁有限公司	经营性的非流动资产	华南地区	是
化州一爱堂17家门店资产及业务	经营性的非流动资产	华南地区	是
微山县润康广场医药连锁有限公司	经营性的非流动资产	华东地区	是
邯郸市宜生医药连锁有限公司	经营性的非流动资产	华北地区	是
保定市益民医药零售连锁有限公司	经营性的非流动资产	华北地区	是
广东万寿堂医药连锁有限公司35家门店资产、商品及业务	经营性的非流动资产	华南地区	是
淮南市佳佳恒康大药房连锁有限公司	经营性的非流动资产	华东地区	是
德阳大成家人健康连锁药房有限公司	经营性的非流动资产	西南地区	是
许昌大参林保元堂药店连锁有限公司	经营性的非流动资产	华中地区	是
洛阳大参林连锁药店有限公司	经营性的非流动资产	华中地区	是
驻马店大参林百姓连锁药店有限公司	经营性的非流动资产	华中地区	是
大参林(湖北)药业连锁有限公司	经营性的非流动资产	华中地区	是
信阳大参林百姓福医药连锁有限公司	经营性的非流动资产	华中地区	是
大参林福斯特(大庆)医药连锁有限公司	经营性的非流动资产	东北地区	是
新疆康之源药业有限公司	经营性的非流动资产	西北地区	是
河北益友医药连锁有限公司	经营性的非流动资产	华北地区	是
郁南正方大药房12家门店资产及业务	经营性的非流动资产	华南地区	是
湛江鸿中15家门店资产及业务	经营性的非流动资产	华南地区	是
信阳豫辉45家门店资产及业务	经营性的非流动资产	华中地区	是
常州市健安堂大药房有限公司	经营性的非流动资产	华东地区	是
濮阳济世健民大药房门店及资产	经营性的非流动资产	华中地区	是
安阳千年健19家门店资产及业务	经营性的非流动资产	华中地区	是
梅州市益民大药房连锁有限公司20家门店资产、商品及业务	经营性的非流动资产	华南地区	是
大参林(无锡)医药连锁有限公司	经营性的非流动资产	华东地区	否
德阳大成家人健康连锁药房有限公司	经营性的非流动资产	西南地区	是

资产组或资产组组合发生变化

√适用 □不适用

名称	变化前的构成	变化后的构成	导致变化的客观事实及依据
大参林(无锡)医药连锁有限公司	大参林(无锡)医药连锁有限公司	大参林(无锡)医药连锁有限公司、无锡	本期收购无锡一乐堂中西医结合诊所

		一乐堂中西医结合诊所有限公司	有限公司后并入大参林（无锡）医药连锁有限公司统一管理
--	--	----------------	----------------------------

其他说明：

适用 不适用

(4). 可收回金额的具体确定方法

可收回金额按公允价值减去处置费用后的净额确定

适用 不适用

可收回金额按预计未来现金流量的现值确定

适用 不适用

单位：元 币种：人民币

项目	账面价值	可收回金额	本期计提减值金额	预测期的年限	预测期的关键参数（增长率、利润率等）	预测期内的参数的确定依据	稳定期的关键参数（增长率、利润率）	稳定期的关键参数的确定依据
大参林百姓康诚（大庆）药房连锁有限公司	403,113,721.16	585,590,000.00		5 年	收入增长率：3.00%-5.00% 利润率：10.80%-12.80%	详见附注 1	收入增长率：2.00% 利润率：12.84%	详见附注 2
广东润和医药连锁有限公司医药商业资产组	16,459,677.81	9,350,000.00	7,109,677.81	5 年	收入增长率：3.00%-8.00% 利润率：-7.50%-4.70%	详见附注 1	收入增长率：2.00% 利润率：4.70%	详见附注 2
广东大参林柏康连锁药店有限公司	110,196,456.90	1,055,440,000.00		5 年	收入增长率：3.00%-5.00% 利润率：6.10%-7.40%	详见附注 1	收入增长率：2.00% 利润率：7.38%	详见附注 2
内蒙古方圆大药店连锁有限公司	111,121,136.36	120,840,000.00		5 年	收入增长率：5.00%-8.00% 利润率：4.50%-11.50%	详见附注 1	收入增长率：2.00% 利润率：11.52%	详见附注 2
上海大参林好邻居大药房连锁有限公司	66,660,425.36	67,170,000.00		5 年	收入增长率：3.00%-12.00% 利润率：2.10%-12.20%	详见附注 1	收入增长率：2.00% 利润率：12.22%	详见附注 2
武汉大参林聚荣璟药房连锁有限公司	57,014,466.73	64,220,000.00		5 年	收入增长率：1.00%-5.00% 利润率：1.40%-7.30%	详见附注 1	收入增长率：2.00% 利润率：7.35%	详见附注 2
合肥市德康大药房连锁有限公司	34,578,284.68	37,830,000.00		5 年	收入增长率：3.00%-8.00% 利润率：-1.90%-8.00%	详见附注 1	收入增长率：2.00% 利润率：7.98%	详见附注 2
保定市同升医药 24 家门	24,262,236.84	46,910,000.00		5 年	收入增长率：3.00%-8.00%	详见附注 1	收入增长率：2.00% 利润率：15.87%	详见附注 2

店资产及业务					利润率：14.00%-16.10%			
伊犁康之源药业连锁有限责任公司	324,277,213.19	457,750,000.00		5 年	收入增长率：2.00%-3.00% 利润率：8.50%-9.70%	详见附注 1	收入增长率：2.00% 利润率：9.72%	详见附注 2
湛江天马大药房连锁有限公司	167,408,120.19	281,060,000.00		5 年	收入增长率：3.00%-7.00% 利润率：8.40%-11.50%	详见附注 1	收入增长率：2.00% 利润率：11.46%	详见附注 2
晋中新长城药业连锁有限公司	237,707,519.80	257,670,000.00		5 年	收入增长率：5.00%-8.00% 利润率：1.60%-12.70%	详见附注 1	收入增长率：2.00% 利润率：12.69%	详见附注 2
南通市江海大药房连锁有限公司	241,620,886.57	394,790,000.00		5 年	收入增长率：2.00%-5.00% 利润率：7.00%-8.90%	详见附注 1	收入增长率：2.00% 利润率：8.92%	详见附注 2
大参林泰华（绥化）医药连锁有限公司	151,666,937.07	158,160,000.00		5 年	收入增长率：3.00%-6.00% 利润率：5.30%-9.80%	详见附注 1	收入增长率：2.00% 利润率：9.77%	详见附注 2
河南佐今明大药房健康管理股份有限公司	207,961,969.72	292,010,000.00		5 年	收入增长率：3.00%-5.00% 利润率：5.40%-10.10%	详见附注 1	收入增长率：2.00% 利润率：10.12%	详见附注 2
保定市盛世华兴医药连锁有限公司	147,528,903.89	154,910,000.00		5 年	收入增长率：5.00%-7.00% 利润率：6.80%-11.50%	详见附注 1	收入增长率：2.00% 利润率：11.47%	详见附注 2
辽宁博大维康药房连锁有限公司	189,802,250.53	299,350,000.00		5 年	收入增长率：3.00%-3.00% 利润率：9.00%-11.00%	详见附注 1	收入增长率：2.00% 利润率：10.99%	详见附注 2
重庆大参林万家燕大药房连锁有限公司	202,707,819.36	272,580,000.00		5 年	收入增长率：2.00%-6.00% 利润率：3.90%-9.30%	详见附注 1	收入增长率：2.00% 利润率：9.32%	详见附注 2
江西会好康 7 家门店资产及业务	60,532,266.36	30,030,000.00	30,502,266.36	5 年	收入增长率：5.00%-8.00% 利润率：6.00%-12.00%	详见附注 1	收入增长率：2.00% 利润率：12.02%	详见附注 2
乐山三好名典药业零售连锁有限公司	147,066,628.29	189,400,000.00		5 年	收入增长率：2.00%-5.00% 利润率：11.10%-14.40%	详见附注 1	收入增长率：2.00% 利润率：14.43%	详见附注 2
葫芦岛百年东和堂大药房连锁有限公司	129,689,583.48	196,670,000.00		5 年	收入增长率：3.00%-5.00% 利润率：8.30%-10.00%	详见附注 1	收入增长率：2.00% 利润率：9.95%	详见附注 2
大参林百姓弘发（齐齐哈尔）医药连锁有限公司	186,427,716.63	233,210,000.00		5 年	收入增长率：3.00%-5.00% 利润率：5.70%-10.80%	详见附注 1	收入增长率：2.00% 利润率：10.84%	详见附注 2

杭州大参林大药房连锁有限公司	148,207,398.40	388,610,000.00		5 年	收入增长率：3.00%-4.00% 利润率：15.40%-16.80%	详见附注 1	收入增长率：2.00% 利润率：16.84%	详见附注 2
信宜市泓璐 38 家门店资产及业务	68,986,053.77	112,400,000.00		5 年	收入增长率：3.00%-3.00% 利润率：16.70%-18.70%	详见附注 1	收入增长率：2.00% 利润率：17.21%	详见附注 2
漳州市大国晟医药销售有限公司	68,026,793.88	103,530,000.00		5 年	收入增长率：3.00%-6.00% 利润率：10.90%-13.00%	详见附注 1	收入增长率：2.00% 利润率：12.91%	详见附注 2
阳江市仁信医药、八方大药房门店资产及业务	91,272,794.47	169,410,000.00		5 年	收入增长率：3.00%-3.00% 利润率：17.80%-19.60%	详见附注 1	收入增长率：2.00% 利润率：18.27%	详见附注 2
营口福聚和医药连锁有限公司	99,649,154.41	113,280,000.00		5 年	收入增长率：3.00%-4.00% 利润率：8.60%-10.10%	详见附注 1	收入增长率：2.00% 利润率：10.07%	详见附注 2
河南大参林炎黄大药房连锁有限公司	111,630,479.40	190,920,000.00		5 年	收入增长率：3.00%-5.00% 利润率：10.80%-13.10%	详见附注 1	收入增长率：2.00% 利润率：13.12%	详见附注 2
赣州大参林连锁药店有限公司	104,880,945.36	132,800,000.00		5 年	收入增长率：5.00%-8.00% 利润率：6.60%-11.50%	详见附注 1	收入增长率：2.00% 利润率：11.53%	详见附注 2
牡丹江大参林天利医药连锁有限公司	86,328,656.89	117,520,000.00		5 年	收入增长率：3.00%-8.00% 利润率：4.60%-7.50%	详见附注 1	收入增长率：2.00% 利润率：7.46%	详见附注 2
西安欣康大药房连锁有限公司	92,513,306.26	320,900,000.00		5 年	收入增长率：3.00%-4.00% 利润率：12.50%-14.00%	详见附注 1	收入增长率：2.00% 利润率：14.04%	详见附注 2
大参林灵峰（哈尔滨）医药连锁有限公司	88,450,670.23	144,520,000.00		5 年	收入增长率：3.00%-5.00% 利润率：9.30%-11.70%	详见附注 1	收入增长率：2.00% 利润率：11.72%	详见附注 2
陕西万百泉大药房医药连锁有限公司	79,056,241.15	123,110,000.00		5 年	收入增长率：3.00%-3.00% 利润率：8.50%-9.90%	详见附注 1	收入增长率：2.00% 利润率：9.92%	详见附注 2
江西大参林众康连锁药店有限公司	61,108,876.56	61,790,000.00		5 年	收入增长率：5.00%-8.00% 利润率：7.50%-12.40%	详见附注 1	收入增长率：2.00% 利润率：12.39%	详见附注 2
成都一丰立康医药连锁有限责任公司	80,518,866.53	100,110,000.00		5 年	收入增长率：3.00%-8.00% 利润率：0.70%-3.20%	详见附注 1	收入增长率：2.00% 利润率：3.24%	详见附注 2
鸡西市大参林灵峰药房连锁有限公司	137,706,336.05	143,320,000.00		5 年	收入增长率：3.00%-6.00% 利润率：4.50%-11.30%	详见附注 1	收入增长率：2.00% 利润率：11.26%	详见附注 2

泰州市国泰大药房连锁有限公司	60,898,258.95	65,310,000.00		5 年	收入增长率: 3.00%-10.00% 利润率: 1.00%-6.50%	详见附注 1	收入增长率: 2.00% 利润率: 6.53%	详见附注 2
方城健康人 33 家门店资产及业务	36,867,439.29	38,050,000.00		5 年	收入增长率: 3.00%-8.00% 利润率: 5.20%-9.90%	详见附注 1	收入增长率: 2.00% 利润率: 9.85%	详见附注 2
善康禾诺保险经纪有限公司	34,530,292.17	43,670,000.00		5 年	收入增长率: 6.00%-52.00% 利润率: 5.80%-6.90%	详见附注 1	收入增长率: 0.00% 利润率: 6.95%	详见附注 2
广州柏和药店连锁有限公司	72,453,234.30	165,760,000.00		5 年	收入增长率: 3.00%-11.00% 利润率: 11.50%-13.00%	详见附注 1	收入增长率: 2.00% 利润率: 13.01%	详见附注 2
化州一爱堂 17 家门店资产及业务	34,221,277.64	44,110,000.00		5 年	收入增长率: 3.00%-3.00% 利润率: 13.90%-15.70%	详见附注 1	收入增长率: 2.00% 利润率: 14.53%	详见附注 2
微山县润康广场医药连锁有限公司	68,337,830.09	69,810,000.00		5 年	收入增长率: 3.00%-7.00% 利润率: 5.30%-9.20%	详见附注 1	收入增长率: 2.00% 利润率: 9.23%	详见附注 2
邯郸市宜生医药连锁有限公司	62,352,747.89	76,810,000.00		5 年	收入增长率: 3.00%-5.00% 利润率: 2.30%-6.30%	详见附注 1	收入增长率: 2.00% 利润率: 6.35%	详见附注 2
保定市益民医药零售连锁有限公司	65,423,049.32	93,430,000.00		5 年	收入增长率: 3.00%-3.00% 利润率: 8.40%-9.70%	详见附注 1	收入增长率: 2.00% 利润率: 9.71%	详见附注 2
广东万寿堂医药连锁有限公司 35 家门店资产、商品及业务	35,057,372.02	95,670,000.00		5 年	收入增长率: 3.00%-6.00% 利润率: 16.30%-17.80%	详见附注 1	收入增长率: 2.00% 利润率: 16.96%	详见附注 2
淮南市佳佳恒康大药房连锁有限公司	65,786,019.10	67,050,000.00		5 年	收入增长率: 3.00%-6.00% 利润率: 4.80%-9.20%	详见附注 1	收入增长率: 2.00% 利润率: 9.23%	详见附注 2
德阳大成家人健康连锁药房有限公司	61,180,544.88	69,310,000.00		5 年	收入增长率: -2.00%-3.00% 利润率: 7.70%-10.50%	详见附注 1	收入增长率: 2.00% 利润率: 10.52%	详见附注 2
许昌大参林保元堂药店连锁有限公司	59,928,672.50	78,010,000.00		5 年	收入增长率: 3.00%-5.00% 利润率: 4.10%-6.60%	详见附注 1	收入增长率: 2.00% 利润率: 6.56%	详见附注 2
洛阳大参林连锁药店有限公司	57,070,193.38	71,730,000.00		5 年	收入增长率: 3.00%-6.00% 利润率: 6.20%-8.20%	详见附注 1	收入增长率: 2.00% 利润率: 8.20%	详见附注 2
驻马店大参林百姓连锁药店有限公司	51,889,023.00	108,480,000.00		5 年	收入增长率: 3.00%-3.00% 利润率: 7.20%-9.30%	详见附注 1	收入增长率: 2.00% 利润率: 9.29%	详见附注 2

大参林（湖北）药业连锁有限公司	49,818,851.67	39,140,000.00	5,446,214.35	5年	收入增长率：3.00%-8.00% 利润率：-0.90%-6.90%	详见附注1	收入增长率：2.00% 利润率：6.93%	详见附注2
信阳大参林百姓福医药连锁有限公司	51,457,966.05	95,960,000.00		5年	收入增长率：3.00%-3.00% 利润率：7.90%-10.50%	详见附注1	收入增长率：2.00% 利润率：10.47%	详见附注2
大参林福斯特（大庆）医药连锁有限公司	23,450,167.73	8,460,000.00	8,394,493.93	5年	收入增长率：3.00%-6.00% 利润率：-0.20%-5.90%	详见附注1	收入增长率：2.00% 利润率：5.93%	详见附注2
新疆康之源药业有限公司	35,061,385.47	71,380,000.00		5年	收入增长率：2.00%-3.00% 利润率：1.10%-2.20%	详见附注1	收入增长率：2.00% 利润率：2.18%	详见附注2
河北益友医药连锁有限公司	40,098,117.22	56,580,000.00		5年	收入增长率：2.00%-5.00% 利润率：4.40%-6.00%	详见附注1	收入增长率：2.00% 利润率：6.03%	详见附注2
郁南正方大药房12家门店资产及业务	21,011,641.01	35,110,000.00		5年	收入增长率：3.00%-3.00% 利润率：17.00%-18.40%	详见附注1	收入增长率：2.00% 利润率：17.91%	详见附注2
湛江鸿中15家门店资产及业务	19,942,766.28	51,590,000.00		5年	收入增长率：3.00%-3.00% 利润率：13.80%-15.10%	详见附注1	收入增长率：2.00% 利润率：14.38%	详见附注2
信阳豫辉45家门店资产及业务	22,791,071.02	39,590,000.00		5年	收入增长率：3.00%-3.00% 利润率：7.60%-9.10%	详见附注1	收入增长率：2.00% 利润率：8.40%	详见附注2
常州市健安堂大药房有限公司	30,099,851.23	32,390,000.00		5年	收入增长率：5.00%-10.00% 利润率：-0.40%-9.00%	详见附注1	收入增长率：2.00% 利润率：9.01%	详见附注2
濮阳济世健民大药房门店及资产	17,575,781.11	17,840,000.00		5年	收入增长率：5.00%-8.00% 利润率：11.60%-15.30%	详见附注1	收入增长率：2.00% 利润率：15.29%	详见附注2
安阳千年健19家门店资产及业务	17,711,328.36	25,550,000.00		5年	收入增长率：3.00%-5.00% 利润率：7.70%-10.60%	详见附注1	收入增长率：2.00% 利润率：10.64%	详见附注2
梅州市益民大药房连锁有限公司20家门店资产、商品及业务	18,024,231.82	30,760,000.00		5年	收入增长率：3.00%-5.00% 利润率：10.50%-13.70%	详见附注1	收入增长率：2.00% 利润率：13.75%	详见附注2
大参林（无锡）医药连锁有限公司医药商业资产组	11,765,505.05	8,500,000.00	2,122,578.28	5年	收入增长率：3.00%-6.00% 利润率：-3.70%-3.00%	详见附注1	收入增长率：2.00% 利润率：2.97%	详见附注2
合计（附注3）	5,660,945,412.83	9,027,210,000.00	53,575,230.73	/	/	/	/	/

附注 1：预测期内的参数的确定依据：收入增长率及利润率等参数根据公司以前年度的经营业绩、未来的经营规划，以及市场的变动趋势和行业未来发展的预期确定；

附注 2：稳定期的关键参数的确定依据：2030 年后预计资产组达到稳定经营状态。永续增长率取值为 2%，根据历史经验和对市场发展的预测以及我国长期的通货膨胀水平确定；折现率根据加权平均资金成本 (WACC) 以股东权益资本成本、债务成本和资本结构确定。

附注 3：公司已聘请北京坤元至诚资产评估有限公司对并购形成的商誉进行减值测试，并出具《大参林医药集团股份有限公司对并购形成的商誉进行减值测试涉及的含商誉资产组可收回金额资产评估报告》(京坤评报字(2026)0458 号)。

前述信息与以前年度减值测试采用的信息或外部信息明显不一致的差异原因

适用 不适用

公司以前年度减值测试采用信息与当年实际情况明显不一致的差异原因

适用 不适用

(5). 业绩承诺及对应商誉减值情况

形成商誉时存在业绩承诺且报告期或报告期上一期间处于业绩承诺期内

适用 不适用

其他说明：

适用 不适用

28、长期待摊费用

适用 不适用

单位：元 币种：人民币

项目	期初余额	本期增加金额	本期摊销金额	其他减少金额	期末余额
门店装修款	395,035,214.21	84,553,355.75	178,511,313.00	6,616,477.65	294,460,779.31
办公楼及仓库装修	107,898,825.23	19,982,393.76	40,430,610.72		87,450,608.27
门店转让费	96,353,865.61	8,772,409.14	25,837,509.17		79,288,765.58
其他	26,884,506.60	7,106,720.31	2,636,264.66		31,354,962.25
合计	626,172,411.65	120,414,878.96	247,415,697.55	6,616,477.65	492,555,115.41

其他说明：

无

29、递延所得税资产/递延所得税负债

(1). 未经抵销的递延所得税资产

适用 不适用

单位：元 币种：人民币

项目	期末余额		期初余额	
	可抵扣暂时性差异	递延所得税资产	可抵扣暂时性差异	递延所得税资产

资产减值准备	107,968,669.17	23,927,155.67	101,974,988.30	23,423,307.06
递延收益	10,843,809.15	2,196,652.68	12,753,260.35	2,507,767.09
会员权益	308,127,734.05	77,031,933.51	252,886,671.79	63,221,667.95
可抵扣亏损	67,130,116.89	15,614,442.22	148,916,214.49	34,456,595.98
内部交易未实现利润	115,770,089.09	28,942,522.27	109,694,424.39	27,423,606.10
租赁	3,613,916,678.14	856,294,473.24	4,172,206,608.70	988,129,942.41
合计	4,223,757,096.49	1,004,007,179.59	4,798,432,168.02	1,139,162,886.59

(2). 未经抵销的递延所得税负债

√适用 □不适用

单位：元 币种：人民币

项目	期末余额		期初余额	
	应纳税暂时性差异	递延所得税负债	应纳税暂时性差异	递延所得税负债
非同一控制企业合并资产评估增值				
其他债权投资公允价值变动				
其他权益工具投资公允价值变动				
租赁	3,318,653,160.20	786,206,495.96	3,831,016,744.80	907,552,159.04
合计	3,318,653,160.20	786,206,495.96	3,831,016,744.80	907,552,159.04

(3). 以抵销后净额列示的递延所得税资产或负债

√适用 □不适用

单位：元 币种：人民币

项目	期末余额		期初余额	
	递延所得税资产和负债互抵金额	抵销后递延所得税资产或负债余额	递延所得税资产和负债互抵金额	抵销后递延所得税资产或负债余额
递延所得税资产	786,206,495.96	217,800,683.63	907,552,159.04	231,610,727.55
递延所得税负债	786,206,495.96		907,552,159.04	

(4). 未确认递延所得税资产明细

√适用 □不适用

单位：元 币种：人民币

项目	期末余额	期初余额
政府补助	2,988,386.75	3,562,725.23
可抵扣暂时性差异	21,558,647.55	107,248,441.19
可抵扣亏损	767,343,005.89	649,037,396.17
合计	791,890,040.19	759,848,562.59

(5). 未确认递延所得税资产的可抵扣亏损将于以下年度到期

√适用 □不适用

单位：元 币种：人民币

年份	期末金额	期初金额	备注
2025年		5,369,415.67	
2026年	29,093,423.00	34,466,483.68	
2027年	99,932,897.10	98,396,171.13	
2028年	141,610,247.69	127,064,742.20	
2029年	184,116,369.11	163,152,916.32	
2030年	173,990,878.88	31,394,270.00	
2031年	27,883,432.51	28,122,489.57	
2032年	23,271,670.34	36,886,839.90	
2033年	57,610,123.70	75,902,226.73	
2034年	19,076,941.47	48,281,840.97	
2035年	10,757,022.09		
合计	767,343,005.89	649,037,396.17	/

其他说明：

适用 不适用

30、其他非流动资产

适用 不适用

单位：元 币种：人民币

项目	期末余额			期初余额		
	账面余额	减值准备	账面价值	账面余额	减值准备	账面价值
合同取得成本						
合同履约成本						
应收退货成本						
合同资产						
预付固定资产购置款及装修工程款	18,523,086.68		18,523,086.68	12,124,363.18		12,124,363.18
预付投资收购款	3,265,317.03		3,265,317.03	10,090,709.00		10,090,709.00
合计	21,788,403.71		21,788,403.71	22,215,072.18		22,215,072.18

其他说明：

无

31、所有权或使用权受限资产

适用 不适用

单位：元 币种：人民币

项目	期末				期初			
	账面余额	账面价值	受限类型	受限情况	账面余额	账面价值	受限类型	受限情况
货币资金	2,594,479,456.93	2,594,479,456.93	其他	开具银行承兑汇票及	2,909,374,639.68	2,909,374,639.68	其他	开具银行承兑汇票及

				开具履约保函				开具履约保函
	0	0	其他	不可提前支取	55,300,000.00	55,300,000.00	其他	不可提前支取
	604,600.00	604,600.00	冻结	诉讼冻结	19,306,943.98	19,306,943.98	冻结	诉讼冻结
应收票据	2,341,206.29	2,341,206.29	其他	已背书未终止确认的应收票据	1,702,979.89	1,702,979.89	其他	已背书未终止确认的应收票据
无形资产	73,964,300.00	66,691,143.91	抵押	银行借款	73,964,300.00	68,170,429.87	抵押	银行借款
合计	2,671,389,563.22	2,664,116,407.13	/	/	3,059,648,863.55	3,053,854,993.42	/	/

其他说明：

无

32、短期借款

(1). 短期借款分类

适用 不适用

单位：元 币种：人民币

项目	期末余额	期初余额
质押借款		
抵押借款		
保证借款	62,778,623.36	139,355,473.34
信用借款	0.00	397,396,999.02
已贴现未到期票据	205,584,935.42	1,243,833,204.30
应付利息	-58,749.52	-2,368,236.18
合计	268,304,809.26	1,778,217,440.48

短期借款分类的说明：

无

(2). 已逾期未偿还的短期借款情况

适用 不适用

其中重要的已逾期未偿还的短期借款情况如下：

适用 不适用

其他说明：

适用 不适用

33、交易性金融负债

适用 不适用

其他说明：

适用 不适用

34、衍生金融负债

适用 不适用

35、应付票据

(1). 应付票据列示

适用 不适用

单位：元 币种：人民币

种类	期末余额	期初余额
银行承兑汇票	7,010,216,831.88	5,577,682,761.26
商业承兑汇票	13,136,569.34	22,935,012.76
合计	7,023,353,401.22	5,600,617,774.02

本期末已到期未支付的应付票据总额为0元。到期未付的原因是无应付票据

36、应付账款

(1). 应付账款列示

适用 不适用

单位：元 币种：人民币

项目	期末余额	期初余额
采购款	2,913,268,677.17	2,832,392,908.53
合计	2,913,268,677.17	2,832,392,908.53

(2). 账龄超过1年或逾期的重要应付账款

适用 不适用

其他说明：

适用 不适用

37、预收款项

(1). 预收款项列示

适用 不适用

单位：元 币种：人民币

项目	期末余额	期初余额
预收租金	8,525,077.95	9,376,518.91
合计	8,525,077.95	9,376,518.91

(2). 账龄超过1年的重要预收款项

适用 不适用

(3). 报告期内账面价值发生重大变动的金额和原因

适用 不适用

其他说明：

适用 不适用

38、合同负债

(1). 合同负债情况

√适用 □不适用

单位：元 币种：人民币

项目	期末余额	期初余额
预收货款	159,082,424.43	146,543,628.98
会员权益	310,024,318.40	252,886,671.79
合计	469,106,742.83	399,430,300.77

(2). 账龄超过1年的重要合同负债

□适用 √不适用

(3). 报告期内账面价值发生重大变动的金额和原因

□适用 √不适用

其他说明：

□适用 √不适用

39、应付职工薪酬

(1). 应付职工薪酬列示

√适用 □不适用

单位：元 币种：人民币

项目	期初余额	本期增加	本期减少	期末余额
一、短期薪酬	492,132,078.15	3,725,948,513.56	3,735,810,342.59	482,270,249.12
二、离职后福利-设定提存计划	4,158,596.72	368,180,271.74	372,219,441.68	119,426.78
三、辞退福利	150,353.00	29,247,705.42	28,793,315.14	604,743.28
四、一年内到期的其他福利				
合计	496,441,027.87	4,123,376,490.72	4,136,823,099.41	482,994,419.18

(2). 短期薪酬列示

√适用 □不适用

单位：元 币种：人民币

项目	期初余额	本期增加	本期减少	期末余额
一、工资、奖金、津贴和补贴	491,163,291.03	3,350,681,201.26	3,368,513,114.14	473,331,378.15
二、职工福利费	0	147,167,481.64	139,831,342.88	7,336,138.76
三、社会保险费	370,652.69	162,829,236.50	162,594,269.01	605,620.18
其中：医疗保险费	363,440.03	155,686,470.66	155,472,982.91	576,927.78
工伤保险费	7,212.66	7,142,765.84	7,121,286.10	28,692.40
生育保险费				
四、住房公积金	44,402.79	54,356,967.08	54,360,118.87	41,251.00

五、工会经费和职工教育经费	553,731.64	10,913,627.08	10,511,497.69	955,861.03
六、短期带薪缺勤				
七、短期利润分享计划				
合计	492,132,078.15	3,725,948,513.56	3,735,810,342.59	482,270,249.12

(3). 设定提存计划列示

√适用 □不适用

单位：元 币种：人民币

项目	期初余额	本期增加	本期减少	期末余额
1、基本养老保险	4,141,742.77	357,442,172.27	361,521,873.39	62,041.65
2、失业保险费	16,853.95	10,738,099.47	10,697,568.29	57,385.13
3、企业年金缴费				
合计	4,158,596.72	368,180,271.74	372,219,441.68	119,426.78

其他说明：

□适用 √不适用

40、 应交税费

√适用 □不适用

单位：元 币种：人民币

项目	期末余额	期初余额
增值税	90,133,203.15	101,117,444.14
企业所得税	199,222,893.83	137,636,249.74
代扣代缴个人所得税	12,362,810.27	8,607,128.68
城市维护建设税	6,567,995.26	4,318,638.11
教育费附加	4,838,152.12	3,232,478.44
房产税	1,019,360.34	1,082,315.84
土地使用税	203,073.65	202,531.47
印花税	3,982,988.03	3,824,000.87
其他税种	370,828.82	440,129.35
合计	318,701,305.47	260,460,916.64

其他说明：

无

41、 其他应付款

(1). 项目列示

√适用 □不适用

单位：元 币种：人民币

项目	期末余额	期初余额
应付利息		
应付股利		4,227,500.00
其他应付款	1,019,485,419.96	1,085,981,503.19
合计	1,019,485,419.96	1,090,209,003.19

其他说明：

□适用 √不适用

(2). 应付利息

分类列示

适用 不适用

逾期的重要应付利息：

适用 不适用

其他说明：

适用 不适用

(3). 应付股利

分类列示

适用 不适用

单位：元 币种：人民币

项目	期末余额	期初余额
普通股股利		
划分为权益工具的优先股\永续债股利		
子公司应付普通股股利		4,227,500.00
合计		4,227,500.00

其他说明，包括重要的超过 1 年未支付的应付股利，应披露未支付原因：

无

(4). 其他应付款

按款项性质列示其他应付款

适用 不适用

单位：元 币种：人民币

项目	期末余额	期初余额
押金保证金	161,980,665.91	155,361,241.74
预提费用	93,137,652.67	69,172,912.97
员工费用报销款	7,577,678.56	6,094,086.51
股权转让款及门店业务资产收购款	115,097,912.86	221,745,691.35
往来款	65,580,499.98	85,818,726.10
应付工程结算款及长期资产购置款	140,091,707.73	213,049,122.58
资金拆借	275,130,000.00	203,889,399.17
其他	160,889,302.25	130,850,322.77
合计	1,019,485,419.96	1,085,981,503.19

账龄超过 1 年或逾期的重要其他应付款

适用 不适用

其他说明：

适用 不适用

42、持有待售负债

适用 不适用

43、1年内到期的非流动负债

√适用 □不适用

单位：元 币种：人民币

项目	期末余额	期初余额
1年内到期的长期借款	45,805,387.44	42,275,793.34
1年内到期的应付债券	1,389,077,509.64	
1年内到期的租赁负债	1,107,363,240.61	1,177,406,932.31
合计	2,542,246,137.69	1,219,682,725.65

其他说明：

无

44、其他流动负债

其他流动负债情况

√适用 □不适用

单位：元 币种：人民币

项目	期末余额	期初余额
待转销项税额	17,435,433.06	15,973,255.37
药师帮白条	1,701,997.72	2,340,484.62
已背书未终止确认的银行承兑汇票支付义务	2,341,206.29	1,702,979.89
合计	21,478,637.07	20,016,719.88

短期应付债券的增减变动：

□适用 √不适用

其他说明：

□适用 √不适用

45、长期借款**(1). 长期借款分类**

√适用 □不适用

单位：元 币种：人民币

项目	期末余额	期初余额
质押借款	84,320,000.00	265,940,700.00
抵押借款	324,141,914.30	260,739,843.57
信用借款	100,000,000.00	
分期付息到期还本的长期借款利息	372,326.96	461,880.59
长期借款小计	508,834,241.26	527,142,424.16
减：一年内到期的长期借款	45,805,387.44	42,275,793.34
合计	463,028,853.82	484,866,630.82

长期借款分类的说明：

无

其他说明：

□适用 √不适用

46、应付债券

(1). 应付债券

√适用 □不适用

单位：元 币种：人民币

项目	期末余额	期初余额
大参转债		1,361,042,160.40
合计		1,361,042,160.40

(2). 应付债券的具体情况：（不包括划分为金融负债的优先股、永续债等其他金融工具）

√适用 □不适用

单位：元 币种：人民币

债券名称	面值（元）	票面利率（%）	发行日期	债券期限	发行金额	期初余额	本期发行	按面值计提利息+溢折价摊销	本期转股+偿还	期末余额	是否违约
大参转债	100	1.5	2020-10-22	2020.10.22 - 2026.10.26	1,405,000,000.00	1,361,042,160.40		53,323,097.41	25,287,748.17	1,389,077,509.64	/
合计	/	/	/	/	1,405,000,000.00	1,361,042,160.40		53,323,097.41	25,287,748.17	1,389,077,509.64	/

(3). 可转换公司债券的说明

√适用 □不适用

项目	转股条件	转股时间
大参转债	本次发行的可转债转股期自发行结束之日起满六个月后的第一个交易日起至可转债到期日止，持有人可在转股期内申请转股。	2020年10月28日-2026年10月27日

转股权会计处理及判断依据

√适用 □不适用

经中国证券监督管理委员会《关于核准大参林医药集团股份有限公司公开发行可转换公司债券的批复》（证监许可〔2020〕1981号）核准，本公司获准公开发行可转换公司债券14.05亿元，期限6年。

本次发行的可转换公司债券票面利率第一年为0.30%，第二年为0.60%，第三年为1.00%，第四年为1.50%，第五年为1.80%，第六年为2.00%，利息按年支付，每年的付息日为本次发行的可转债发行首日起每满一年的当日。如该日为法定节假日或休息日，则顺延至下一个工作日，顺延期间不另付息。每相邻的两个付息日之间为一个计息年度。

本次发行的可转债转股期自发行结束之日起满六个月后的第一个交易日起至可转债到期日止，持有人可在转股期内申请转股。

(4). 划分为金融负债的其他金融工具说明

期末发行在外的优先股、永续债等其他金融工具基本情况

适用 不适用

期末发行在外的优先股、永续债等金融工具变动情况表

适用 不适用

其他金融工具划分为金融负债的依据说明

适用 不适用

其他说明：

适用 不适用

47、租赁负债

√适用 □不适用

单位：元 币种：人民币

项目	期末余额	期初余额
租赁付款额	3,517,161,599.23	4,174,044,698.05
减：未确认融资费用	183,099,195.29	300,111,271.68
租赁负债小计	3,334,062,403.94	3,873,933,426.37
减：一年内到期的租赁负债	1,107,363,240.61	1,177,406,932.31
合计	2,226,699,163.33	2,696,526,494.06

其他说明：

无

48、长期应付款

项目列示

√适用 □不适用

单位：元 币种：人民币

项目	期末余额	期初余额
对子公司少数股东的股份回购义务	53,415,146.60	33,700,813.81
合计	53,415,146.60	33,700,813.81

其他说明：

□适用 √不适用

长期应付款

(1). 按款项性质列示长期应付款

√适用 □不适用

单位：元 币种：人民币

项目	期末余额	期初余额
对子公司少数股东的股份回购义务	53,415,146.60	33,700,813.81
合计	53,415,146.60	33,700,813.81

其他说明：

无

专项应付款

(1). 按款项性质列示专项应付款

□适用 √不适用

49、长期应付职工薪酬

□适用 √不适用

50、预计负债

√适用 □不适用

单位：元 币种：人民币

项目	期末余额	期初余额	形成原因
未决诉讼		1,142,682.59	法律诉讼
合计		1,142,682.59	/

其他说明，包括重要预计负债的相关重要假设、估计说明：

无

51、递延收益

递延收益情况

√适用 □不适用

单位：元 币种：人民币

项目	期初余额	本期增加	本期减少	期末余额	形成原因
政府补助	16,315,985.58	0.00	2,483,789.68	13,832,195.90	与资产相关的政府补助
政府补助	1,100,000.00	363,200.00	313,200.00	1,150,000.00	与收益相关的政府补助
合计	17,415,985.58	363,200.00	2,796,989.68	14,982,195.90	/

其他说明：

√适用 □不适用

项目	期初余额	本期新增补助金额	本期计入当期损益	期末余额	与资产相关/与收益相关
漯河产业园发展改造资金	5,947,780.34	0	246,967.20	5,700,813.14	与资产相关
山东枣庄东仁阿胶项目补助资金	1,300,000.00	0	1,300,000.00	0.00	与资产相关
玉林中医药健康产业园管理委员会标准厂房补贴款	2,467,390.39	0	159,186.48	2,308,203.91	与资产相关
玉林市发展和改革委员会乡镇扶持资金及振兴补助经费	3,038,089.62	0	203,297.52	2,834,792.10	与资产相关
大参林(辽宁)物流产业基地项目资金	3,562,725.23	0	574,338.48	2,988,386.75	与资产相关
玉林典型中药材香料变压蒸制-干燥耦合技术开发及示范应用	1,100,000.00	363,200.00	313,200	1,150,000.00	与收益相关
小计	17,415,985.58	363,200.00	2,796,989.68	14,982,195.90	

52、其他非流动负债

□适用 √不适用

53、股本

√适用 □不适用

单位：元 币种：人民币

	期初余额	本次变动增减(+、-)	期末余额
--	------	-------------	------

		发行 新股	送股	公积金 转股	其他	小计	
股份总数	1,138,847,895				172	172	1,138,848,067

其他说明：

上海证券交易所自律监管决定书（2020）370 号文同意，可转换公司债券于 2020 年 11 月 13 日起在上海证券交易所挂牌交易，债券简称“大参转债”，债券代码“113605”，2021 年 4 月 28 日起大参转债进入转股期。本期合计转股 172 股，增加股本 172.00 元以及资本公积 3,214.27 元，减少其他权益工具 405.63 元以及应付债券 2,980.64 元。

54、其他权益工具

(1). 期末发行在外的优先股、永续债等其他金融工具基本情况

适用 不适用

(2). 期末发行在外的优先股、永续债等金融工具变动情况表

适用 不适用

单位：元 币种：人民币

发行在外的金融工具	期初		本期增加		本期减少		期末	
	数量	账面价值	数量	账面价值	数量	账面价值	数量	账面价值
可转换债券权益成份价值	14,046,380	189,921,605.19			3,000	405.63	14,043,380	189,921,199.56
合计	14,046,380	189,921,605.19			3,000	405.63	14,043,380	189,921,199.56

其他权益工具本期增减变动情况、变动原因说明，以及相关会计处理的依据：

适用 不适用

其他说明：

适用 不适用

55、资本公积

适用 不适用

单位：元 币种：人民币

项目	期初余额	本期增加	本期减少	期末余额
资本溢价（股本溢价）	1,288,245,734.12	3,214.27	28,832,587.29	1,259,416,361.10
合计	1,288,245,734.12	3,214.27	28,832,587.29	1,259,416,361.10

其他说明，包括本期增减变动情况、变动原因说明：

1) 股本溢价本期增加系：本期可转换公司债券转股增加资本公积 3,214.27 元，详见本财务报表七 53 股本之说明；

2) 股本溢价本期减少系：①本期购买子公司少数股东股权影响资本公积 9,937,544.07 元；②本期子公司少数股东增资，公司负有股份回购义务，合并层面确认对子公司少数股东的股份回购义务时冲减资本公积 18,895,043.22 元。

56、库存股

适用 不适用

单位：元 币种：人民币

项目	期初余额	本期增加	本期减少	期末余额
回购流通股	100,735,432.53			100,735,432.53
合计	100,735,432.53			100,735,432.53

其他说明，包括本期增减变动情况、变动原因说明：
无

57、其他综合收益

适用 不适用

58、专项储备

适用 不适用

59、盈余公积

适用 不适用

单位：元 币种：人民币

项目	期初余额	本期增加	本期减少	期末余额
法定盈余公积	544,975,666.19	24,448,367.31		569,424,033.50
合计	544,975,666.19	24,448,367.31		569,424,033.50

盈余公积说明，包括本期增减变动情况、变动原因说明：

本期增加系根据母公司净利润乘以 10%并考虑累计计提的盈余公积已达注册资本的 50%为限孰低计提。

60、未分配利润

适用 不适用

单位：元 币种：人民币

项目	本期	上期
调整前上期末未分配利润	3,835,989,465.39	3,683,784,081.13
调整期初未分配利润合计数（调增+，调减-）		
调整后期初未分配利润	3,835,989,465.39	3,683,784,081.13
加：本期归属于母公司所有者的净利润	1,235,246,214.90	914,754,950.92
减：提取法定盈余公积	24,448,367.31	58,849,156.22
应付普通股股利	735,881,666.65	703,700,410.44
转作股本的普通股股利		
期末未分配利润	4,310,905,646.33	3,835,989,465.39

调整期初未分配利润明细：

- 1、由于《企业会计准则》及其相关新规定进行追溯调整，影响期初未分配利润0 元。
- 2、由于会计政策变更，影响期初未分配利润0 元。
- 3、由于重大会计差错更正，影响期初未分配利润0 元。
- 4、由于同一控制导致的合并范围变更，影响期初未分配利润0 元。
- 5、其他调整合计影响期初未分配利润0 元。

61、营业收入和营业成本

(1). 营业收入和营业成本情况

适用 不适用

单位：元 币种：人民币

项目	本期发生额		上期发生额	
	收入	成本	收入	成本
主营业务	26,845,087,919.30	18,059,450,511.22	25,860,982,434.75	17,393,402,424.44
其他业务	657,100,491.73	4,602,299.60	635,564,567.57	7,736,588.51
合计	27,502,188,411.03	18,064,052,810.82	26,496,547,002.32	17,401,139,012.95
其中：与客户之间的合同产生的收入	27,459,187,633.44	18,064,052,810.82	26,462,548,737.81	17,401,139,012.95

(2). 营业收入、营业成本的分解信息

√适用 □不适用

单位：元 币种：人民币

合同分类	本期发生额		上期发生额	
	营业收入	营业成本	营业收入	营业成本
商品类型				
中西成药	21,311,693,644.35	15,006,996,648.06	19,968,057,488.66	13,976,819,899.22
中参药材	2,677,316,640.65	1,490,944,685.63	2,944,614,267.05	1,698,340,140.30
非药品	3,470,177,348.44	1,566,111,477.13	3,549,876,982.10	1,725,978,973.43
小 计	27,459,187,633.44	18,064,052,810.82	26,462,548,737.81	17,401,139,012.95
按经营地区分类				
华南地区	17,563,014,847.94	11,027,124,068.30	17,211,646,616.88	10,807,697,937.59
华中地区	2,692,740,679.92	1,965,915,736.79	2,499,562,343.77	1,807,111,905.94
华东地区	2,220,164,301.47	1,551,461,816.72	2,069,655,429.63	1,428,673,010.30
东北华北西南及西北地区	4,983,267,804.11	3,519,551,189.01	4,681,684,347.53	3,357,656,159.12
小 计	27,459,187,633.44	18,064,052,810.82	26,462,548,737.81	17,401,139,012.95
按销售渠道分类				
零售业务	22,348,744,734.53	14,088,175,568.80	21,905,679,500.71	13,887,774,438.83
加盟及分销业务	4,475,437,833.77	3,957,107,587.21	3,940,356,933.06	3,500,076,970.76
其他业务	635,005,065.14	18,769,654.81	616,512,304.04	13,287,603.36
合计	27,459,187,633.44	18,064,052,810.82	26,462,548,737.81	17,401,139,012.95

其他说明：

□适用 √不适用

(3). 履约义务的说明

□适用 √不适用

(4). 分摊至剩余履约义务的说明

□适用 √不适用

(5). 重大合同变更或重大交易价格调整

□适用 √不适用

其他说明：

无

62、税金及附加

√适用 □不适用

单位：元 币种：人民币

项目	本期发生额	上期发生额
城市维护建设税	54,948,324.41	45,878,758.85
教育费附加	40,968,150.66	34,071,558.86
印花税	17,685,392.20	18,355,491.93
房产税	22,392,989.79	18,152,981.23
土地使用税	1,901,769.33	1,784,498.11
其他税种	568,092.74	524,436.87
合计	138,464,719.13	118,767,725.85

其他说明：

无

63、销售费用

√适用 □不适用

单位：元 币种：人民币

项目	本期发生额	上期发生额
职工薪酬	3,156,167,042.38	3,359,931,193.51
房租及物业费	1,384,359,464.90	1,431,126,331.79
长期资产摊销	397,778,307.41	420,124,462.83
促销、物料消耗费	433,580,653.72	535,606,332.50
水电费	153,846,059.45	175,481,575.09
运输及物流配送费	313,560,207.20	114,926,694.68
办公费	96,440,020.76	81,202,197.76
车辆综合费用	27,702,606.19	28,584,578.00
交通及差旅费	9,782,397.03	17,578,129.59
其他	46,115,686.81	28,799,566.49
合计	6,019,332,445.85	6,193,361,062.24

其他说明：

无

64、管理费用

√适用 □不适用

单位：元 币种：人民币

项目	本期发生额	上期发生额
职工薪酬	870,092,328.97	860,651,252.73
长期资产摊销	122,663,631.28	126,671,779.27
办公费	68,222,636.77	60,514,203.42
房租及物业费	34,759,066.73	41,568,062.60

广告、促销等费用	0.00	25,490,279.25
股份支付费用	0.00	3,439,800.00
差旅交通费	30,823,722.19	37,256,232.21
车辆综合费用	8,789,265.60	10,093,880.52
咨询服务费	15,479,488.33	10,137,999.66
其他	44,587,512.85	55,253,104.77
合计	1,195,417,652.72	1,231,076,594.43

其他说明：

无

65、研发费用

√适用 □不适用

单位：元 币种：人民币

项目	本期发生额	上期发生额
人工费用	31,286,752.84	33,381,163.59
折旧及摊销	965,981.91	2,287,502.28
直接材料	256,226.23	3,581,514.01
外包服务费	5,237,950.51	9,464,570.47
其他费用	3,522,058.21	2,968,589.08
合计	41,268,969.70	51,683,339.43

其他说明：

无

66、财务费用

√适用 □不适用

单位：元 币种：人民币

项目	本期发生额	上期发生额
利息支出	77,336,871.99	84,124,777.01
未确认融资费用摊销	112,040,013.46	164,702,201.65
减：利息收入	69,273,713.56	81,270,036.05
汇兑损益	700,828.28	-319,559.97
手续费及其他	27,941,914.52	33,505,367.56
合计	148,745,914.69	200,742,750.20

其他说明：

无

67、其他收益

√适用 □不适用

单位：元 币种：人民币

按性质分类	本期发生额	上期发生额
与资产相关的政府补助	2,483,789.68	2,983,789.20
与收益相关的政府补助	18,307,069.51	28,305,383.71
增值税加计抵减及小规模纳税人减免税金	29,189,153.83	78,714,813.70
代扣个人所得税手续费返还	1,560,258.68	1,601,492.22
合计	51,540,271.70	111,605,478.83

其他说明：

无

68、投资收益

√适用 □不适用

单位：元 币种：人民币

项目	本期发生额	上期发生额
权益法核算的长期股权投资收益		
处置长期股权投资产生的投资收益	11,545.60	446,667.13
交易性金融资产在持有期间的投资收益		
其他非流动金融资产在持有期间取得的分红收入	2,012,269.56	
债权投资在持有期间取得的利息收入		
其他债权投资在持有期间取得的利息收入		
处置交易性金融资产取得的投资收益	-2,212,847.87	288,214.13
处置其他权益工具投资取得的投资收益		
处置债权投资取得的投资收益		
处置其他债权投资取得的投资收益		
债务重组收益		
理财产品投资收益	482,773.14	86,378.47
金融工具持有期间的投资收益	31,500.00	142,544.05
合计	325,240.43	963,803.78

其他说明：

无

69、净敞口套期收益

□适用 √不适用

70、公允价值变动收益

√适用 □不适用

单位：元 币种：人民币

产生公允价值变动收益的来源	本期发生额	上期发生额
指定为以公允价值计量且其变动计入当期损益的金融资产产生的公允价值变动收益	-7,135,466.20	-5,574,568.84
其中：交易性金融资产	3,026,759.80	-5,574,568.84
其他非流动金融资产	-10,162,226.00	
以公允价值计量且其变动计入当期损益的金融负债变动收益	5,618,400.00	16,180,640.00
合计	-1,517,066.20	10,606,071.16

其他说明：

无

71、信用减值损失

√适用 □不适用

单位：元 币种：人民币

项目	本期发生额	上期发生额
应收票据坏账损失		
应收账款坏账损失	-13,416,591.15	-15,278,398.78
其他应收款坏账损失	-6,506,304.29	-13,133,589.37
债权投资减值损失		

其他债权投资减值损失		
长期应收款坏账损失		
财务担保相关减值损失		
合计	-19,922,895.44	-28,411,988.15

其他说明：
无

72、资产减值损失

√适用 □不适用

单位：元 币种：人民币

项目	本期发生额	上期发生额
一、合同资产减值损失		
二、存货跌价损失及合同履约成本减值损失	-27,795,584.36	-21,052,467.50
三、长期股权投资减值损失		
四、投资性房地产减值损失		
五、固定资产减值损失		
六、工程物资减值损失		
七、在建工程减值损失		
八、生产性生物资产减值损失		
九、油气资产减值损失		
十、无形资产减值损失		
十一、商誉减值损失	-53,575,230.73	-38,603,686.95
十二、其他		
合计	-81,370,815.09	-59,656,154.45

其他说明：
无

73、资产处置收益

√适用 □不适用

单位：元 币种：人民币

项目	本期发生额	上期发生额
固定资产处置收益	-3,291,584.53	-6,032,759.11
无形资产处置收益	-5,881,667.65	1,109,713.70
使用权资产处置收益	23,870,879.57	24,128,415.70
合计	14,697,627.39	19,205,370.29

其他说明：
无

74、营业外收入

营业外收入情况

√适用 □不适用

单位：元 币种：人民币

项目	本期发生额	上期发生额	计入当期非经常性损益的金额
无法支付款项	13,425,407.30	14,736,426.78	13,425,407.30
违约金及赔偿收入	14,111,941.25	9,897,368.69	14,111,941.25
收银长款	721,452.71	951,945.02	721,452.71

废旧物资变卖收入	5,015,602.83	3,618,737.97	5,015,602.83
取得子公司的投资成本小于取得可辨认净资产公允价值产生的收益	0.00	157,646.98	0.00
其他	-373,582.16	3,039,700.68	-373,582.16
合计	32,900,821.93	32,401,826.12	32,900,821.93

其他说明：

适用 不适用

75、营业外支出

适用 不适用

单位：元 币种：人民币

项目	本期发生额	上期发生额	计入当期非经常性损益的金额
对外捐赠	1,718,026.57	16,613,749.71	1,718,026.57
罚款及滞纳金支出	18,789,016.01	15,965,640.58	18,789,016.01
违约及赔偿支出	19,539,315.62	9,393,007.25	19,539,315.62
其他	2,065,130.90	4,845,837.54	2,065,130.90
合计	42,111,489.10	46,818,235.08	42,111,489.10

其他说明：

无

76、所得税费用

(1). 所得税费用表

适用 不适用

单位：元 币种：人民币

项目	本期发生额	上期发生额
当期所得税费用	476,724,363.74	370,370,433.46
递延所得税费用	13,810,043.92	-10,640,785.85
合计	490,534,407.66	359,729,647.61

(2). 会计利润与所得税费用调整过程

适用 不适用

单位：元 币种：人民币

项目	本期发生额
利润总额	1,849,447,593.74
按母公司适用税率计算的所得税费用	462,361,898.49
子公司适用不同税率的影响	-34,839,906.71
调整以前期间所得税的影响	16,999,085.10
非应税收入的影响	-23,480,072.51
不可抵扣的成本、费用和损失的影响	27,772,540.83
使用前期未确认递延所得税资产的可抵扣亏损、可抵扣暂时性差异的影响	1,839,894.09
确认前期未确认递延所得税资产的可抵扣亏损、可抵扣暂时性差异的影响	-5,505,740.07
确认递延所得税资产税率与当期所得税税率不一致导致的影响	2,297,944.47

本期未确认递延所得税资产的可抵扣亏损的影响	38,884,911.73
本期未确认递延所得税资产的可抵扣暂时性差异的影响	12,497,692.57
对子公司投资损失抵减所得税的影响	-6,221,222.46
研发费用及残疾人加计扣除	-2,072,617.87
所得税费用	490,534,407.66

其他说明：

适用 不适用

77、其他综合收益

适用 不适用

78、现金流量表项目

(1). 与经营活动有关的现金

收到的其他与经营活动有关的现金

适用 不适用

单位：元 币种：人民币

项目	本期发生额	上期发生额
利息收入	69,273,713.56	81,142,677.56
政府补助	18,357,069.51	29,405,383.71
期初承兑汇票保证金	2,887,774,639.68	1,386,825,291.70
往来款及其他	154,398,234.19	82,878,159.87
合计	3,129,803,656.94	1,580,251,512.84

收到的其他与经营活动有关的现金说明：

无

支付的其他与经营活动有关的现金

适用 不适用

单位：元 币种：人民币

项目	本期发生额	上期发生额
与销售费用相关的现金支付	1,215,886,841.07	1,160,530,703.61
与管理费用相关的现金支付	177,405,407.09	212,656,270.93
与财务费用相关的现金支付	27,941,914.52	33,523,312.01
期末定期存款、承兑汇票保证金及诉讼冻结资金	2,595,084,056.93	2,962,381,583.66
往来款及其他	99,488,230.55	171,918,264.05
合计	4,115,806,450.16	4,541,010,134.26

支付的其他与经营活动有关的现金说明：

无

(2). 与投资活动有关的现金

收到的重要的投资活动有关的现金

适用 不适用

支付的重要的投资活动有关的现金

适用 不适用

单位：元 币种：人民币

项目	本期发生额	上期发生额
----	-------	-------

本期发生的企业合并于本期支付的现金或现金等价物	385,000.00	449,470,309.27
减：购买日子公司持有的现金及现金等价物	123.33	34,016,439.95
加：以前期间发生的企业合并于本期支付的现金或现金等价物	93,589,485.50	105,363,114.82
合计	93,974,362.17	520,816,984.14

支付的重要的投资活动有关的现金说明

无

收到的其他与投资活动有关的现金

√适用 □不适用

单位：元 币种：人民币

项目	本期发生额	上期发生额
收回资产及股权收购项目诚意金	1,000,000.00	14,505,100.00
业绩承诺补偿款	0.00	500,000.00
资金拆借款及利息	0.00	5,127,358.49
合计	1,000,000.00	20,132,458.49

收到的其他与投资活动有关的现金说明：

无

支付的其他与投资活动有关的现金

√适用 □不适用

单位：元 币种：人民币

项目	本期发生额	上期发生额
支付项目投资履约保证金		
支付资产及股权收购项目诚意金	800,000.00	4,500,000.00
处置子公司收到的现金总额与其现金及现金等价物差异	1,734,791.45	
合计	2,534,791.45	4,500,000.00

支付的其他与投资活动有关的现金说明：

无

(3). 与筹资活动有关的现金

收到的其他与筹资活动有关的现金

√适用 □不适用

单位：元 币种：人民币

项目	本期发生额	上期发生额
收到关联方借款	72,150,001.00	191,880,000.00
处置子公司部分股权收到的现金净额	1.00	
合计	72,150,001.00	191,880,000.00

收到的其他与筹资活动有关的现金说明：

无

支付的其他与筹资活动有关的现金

√适用 □不适用

单位：元 币种：人民币

项目	本期发生额	上期发生额
收购少数股东股权	29,009,364.50	36,943,305.00
归还关联方借款		
支付的租赁款项	1,372,922,987.18	1,473,349,273.99

回购限制性股票		1,079,975.29
回购二级市场流通股		100,717,488.08
支付子公司少数股东减资款		4,410,000.00
合计	1,401,932,351.68	1,616,500,042.36

支付的其他与筹资活动有关的现金说明：

无

筹资活动产生的各项负债变动情况

适用 不适用

单位：元 币种：人民币

项目	期初余额	本期增加		本期减少		期末余额
		现金变动	非现金变动	现金变动	非现金变动	
短期借款	1,778,217,440.48	701,177,858.59	11,965,806.70	2,223,056,296.51		268,304,809.26
应付股利	4,227,500.00		820,945,534.49	825,173,034.49		
其他流动负债-药师帮白条	2,340,484.62	28,730,049.36		29,368,536.26		1,701,997.72
长期借款（含一年内到期的长期借款）	527,142,424.16	163,402,070.73	12,957,386.41	194,667,640.04		508,834,241.26
应付债券	1,361,042,160.40		53,323,078.05	25,284,748.17	2,980.64	1,389,077,509.64
租赁负债（含一年内到期的租赁负债）	3,873,933,426.37		1,099,876,363.97	1,372,922,987.18	266,824,399.22	3,334,062,403.94
合计	7,546,903,436.03	893,309,978.68	1,999,068,169.62	4,670,473,242.65	266,827,379.86	5,501,980,961.82

(4). 以净额列报现金流量的说明

适用 不适用

(5). 不涉及当期现金收支、但影响企业财务状况或在未来可能影响企业现金流量的重大活动及财务影响

适用 不适用

项目	本期数	上期数
背书转让的商业汇票金额	68,035,669.66	44,803,128.74
其中：支付货款	68,035,669.66	44,803,128.74

79、现金流量表补充资料

(1). 现金流量表补充资料

√适用 □不适用

单位：元 币种：人民币

补充资料	本期金额	上期金额
1. 将净利润调节为经营活动现金流量：		
净利润	1,358,913,186.08	979,943,042.11
加：资产减值准备	81,370,815.09	59,656,154.45
信用减值损失	19,922,895.44	28,411,988.15
固定资产折旧、油气资产折耗、生产性生物资产折旧	246,386,932.07	234,125,746.43
使用权资产摊销	1,258,065,705.03	1,325,830,994.13
无形资产摊销	43,010,342.67	42,288,887.79
长期待摊费用摊销	247,415,697.55	292,648,421.64
处置固定资产、无形资产和其他长期资产的损失（收益以“-”号填列）	-14,697,627.39	-19,205,370.29
固定资产报废损失（收益以“-”号填列）		
公允价值变动损失（收益以“-”号填列）	1,517,066.20	-10,606,071.16
财务费用（收益以“-”号填列）	190,077,713.73	248,362,116.15
投资损失（收益以“-”号填列）	-325,240.43	-963,803.78
递延所得税资产减少（增加以“-”号填列）	13,810,043.92	-10,640,785.85
递延所得税负债增加（减少以“-”号填列）		
存货的减少（增加以“-”号填列）	-40,930,692.23	126,079,045.90
经营性应收项目的减少（增加以“-”号填列）	304,365,140.60	-1,588,169,662.94
经营性应付项目的增加（减少以“-”号填列）	1,641,286,636.75	1,395,258,122.47
其他		3,282,153.02
经营活动产生的现金流量净额	5,350,188,615.08	3,106,300,978.22
2. 不涉及现金收支的重大投资和筹资活动：		
债务转为资本		
一年内到期的可转换公司债券		
新增使用权资产	1,021,485,393.48	1,337,088,044.69
3. 现金及现金等价物净变动情况：		
现金的期末余额	3,914,280,916.45	3,232,794,819.19
减：现金的期初余额	3,232,794,819.19	2,997,422,939.77
加：现金等价物的期末余额		
减：现金等价物的期初余额		
现金及现金等价物净增加额	681,486,097.26	235,371,879.42

(2). 本期支付的取得子公司的现金净额

√适用 □不适用

单位：元 币种：人民币

	金额
本期发生的企业合并于本期支付的现金或现金等价物	385,000.00
减：购买日子公司持有的现金及现金等价物	123.33
加：以前期间发生的企业合并于本期支付的现金或现金等价物	93,589,485.50
取得子公司支付的现金净额	93,974,362.17

其他说明：

无

(3). 本期收到的处置子公司的现金净额

适用 不适用

(4). 现金和现金等价物的构成

适用 不适用

单位：元 币种：人民币

项目	期末余额	期初余额
一、现金	3,914,280,916.45	3,232,794,819.19
其中：库存现金	750,062.03	543,114.18
可随时用于支付的银行存款	3,874,628,446.04	3,158,180,519.41
可随时用于支付的其他货币资金	38,902,408.38	74,071,185.60
可用于支付的存放中央银行款项		
存放同业款项		
拆放同业款项		
二、现金等价物		
其中：三个月内到期的债券投资		
三、期末现金及现金等价物余额	3,914,280,916.45	3,232,794,819.19
其中：母公司或集团内子公司使用受限制的现金和现金等价物		

(5). 使用范围受限但仍作为现金和现金等价物列示的情况

适用 不适用

(6). 不属于现金及现金等价物的货币资金

适用 不适用

单位：元 币种：人民币

项目	期末余额	期初余额	理由
银行存款	0.00	55,300,000.00	定期存款不可提前支取
银行存款	604,600.00	19,306,943.98	诉讼冻结
其他货币资金	2,594,479,456.93	2,909,374,639.68	银行承兑汇票保证金及履约保函保证金
合计	2,595,084,056.93	2,983,981,583.66	/

其他说明：

适用 不适用

80、所有者权益变动表项目注释

说明对上年期末余额进行调整的“其他”项目名称及调整金额等事项：

适用 不适用

81、外币货币性项目

(1). 外币货币性项目

适用 不适用

单位：元

项目	期末外币余额	折算汇率	期末折算人民币余额
货币资金	22,774,902.13		20,689,957.75
其中：美元	19,461.12	7.0288	136,788.32
欧元			
港币	22,755,441.01	0.90322	20,553,169.43

其他说明：

无

(2). 境外经营实体说明，包括对于重要的境外经营实体，应披露其境外主要经营地、记账本位币及选择依据，记账本位币发生变化的还应披露原因

适用 不适用

82、租赁

(1). 作为承租人

适用 不适用

未纳入租赁负债计量的可变租赁付款额

适用 不适用

简化处理的短期租赁或低价值资产的租赁费用

适用 不适用

项目	本期数	上年同期数
短期租赁费用	39,331,991.14	40,154,295.47
合计	39,331,991.14	40,154,295.47

售后租回交易及判断依据

适用 不适用

与租赁相关的现金流出总额1,373,596,182.82(单位：元 币种：人民币)

(2). 作为出租人

作为出租人的经营租赁

1) 租赁收入

单位：元 币种：人民币

项目	租赁收入	其中：未计入租赁收款额的可变租赁付款额相关的收入
租赁收入	43,000,777.59	
合计	43,000,777.59	

2) 经营性租赁

单位：元 币种：人民币

项目	本期数	上年同期数
固定资产	150,014,875.98	32,982,409.28
使用权资产	99,823,196.49	110,262,942.59
合计	249,838,072.47	143,245,351.87

作为出租人的融资租赁

适用 不适用

未折现租赁收款额与租赁投资净额的调节表

适用 不适用

未来五年未折现租赁收款额

适用 不适用

单位：元 币种：人民币

项目	每年未折现租赁收款额	
	期末金额	期初金额
第一年	31,807,506.99	29,981,512.28
第二年	19,423,767.80	16,859,502.88
第三年	10,323,423.62	9,720,836.22
第四年	6,631,561.12	5,406,018.74
第五年	2,798,934.01	2,367,716.01
五年后未折现租赁收款额总额	1,887,446.96	3,195,692.51
合计	72,872,640.50	67,531,278.64

根据与承租人签订的租赁合同，不可撤销租赁未来将收到的未折现租赁收款额

(3). 作为生产商或经销商确认融资租赁销售损益

适用 不适用

其他说明：

无

83、数据资源

适用 不适用

84、其他

适用 不适用

八、研发支出

1、按费用性质列示

适用 不适用

单位：元 币种：人民币

项目	本期发生额	上期发生额
人工费用	47,294,736.96	53,189,901.85
折旧及摊销	1,433,632.54	3,298,231.35
直接材料	3,460,749.09	3,709,911.48
外包服务费	12,495,791.07	15,543,972.52
其他费用	3,782,173.24	3,578,920.07
合计	68,467,082.90	79,320,937.27
其中：费用化研发支出	41,268,969.70	51,683,339.43
资本化研发支出	27,198,113.20	27,637,597.84

其他说明：

无

2、符合资本化条件的研发项目开发支出

√适用 □不适用

单位：元 币种：人民币

项目	期初余额	本期增加金额		本期减少金额		期末余额
		内部开发支出	其他	确认为无形资产	转入当期损益	
药品批文工艺验证	21,856,975.56	7,564,813.39	1,535,709.82	8,516,584.16		22,440,914.61
软件开发		18,097,589.99		18,097,589.99		0.00
合计	21,856,975.56	25,662,403.38	1,535,709.82	26,614,174.15	0.00	22,440,914.61

本期其他增加主要系委托外部公司开展研发活动所发生的费用

重要的资本化研发项目

□适用 √不适用

开发支出减值准备

□适用 √不适用

其他说明：

无

3、重要的外购在研项目

□适用 √不适用

九、合并范围的变更

1、非同一控制下企业合并

√适用 □不适用

(1). 本期发生的非同一控制下企业合并交易

√适用 □不适用

单位：元 币种：人民币

被购买方名称	股权取得时点	股权取得成本	股权取得比例(%)	股权取得方式	购买日	购买日的确定依据	购买日至期末被购买方的收入	购买日至期末被购买方的净利润	购买日至期末被购买方的现金流量
大参林国际贸易(香港)有限公司	2025-4-2	385,000.00	100%	股权转让	2025-4-1	办妥财产交接手续,并实质控制被购买方	784,512.00	669,946.43	652,008.34
无锡一乐堂中西医结合诊所有限公司	2026-1-20	160,000.00	100%	股权转让	2025-7-1	办妥财产交接手续,并实质控制被购买方	6,466.58	-46,940.69	14,247.38

其他说明：

上述股权取得比例均为直接持股比例

(2). 合并成本及商誉

√适用 □不适用

单位：元 币种：人民币

合并成本	大参林国际贸易（香港）有限公司	无锡一乐堂中西医结合诊所有限公司
--现金	385,000.00	160,000.00
--非现金资产的公允价值		
--发行或承担的债务的公允价值		
--发行的权益性证券的公允价值		
--或有对价的公允价值		
--购买日之前持有的股权于购买日的公允价值		
--其他		
合并成本合计	385,000.00	160,000.00
减：取得的可辨认净资产公允价值份额		869.70
商誉/合并成本小于取得的可辨认净资产公允价值份额的金额	385,000.00	159,130.30

合并成本公允价值的确定方法：

□适用 √不适用

业绩承诺的完成情况：

□适用 √不适用

大额商誉形成的主要原因：

√适用 □不适用

大额商誉是由于合并成本大于合并中取得的被购买方可辨认净资产公允价值份额的差额形成。

其他说明：

无

(3). 被购买方于购买日可辨认资产、负债

√适用 □不适用

单位：元 币种：人民币

项目	大参林国际贸易（香港）有限公司		无锡一乐堂中西医结合诊所有限公司	
	购买日公允价值	购买日账面价值	购买日公允价值	购买日账面价值
资产：	745,871.14	745,871.14	179,558.53	179,558.53
货币资金	652,008.34	652,008.34	14,370.71	14,370.71
应收款项			6,204.71	6,204.71
其他应收款	63,862.80	63,862.80	1,125.48	1,125.48
存货			16,564.79	16,564.79
固定资产	30,000.00	30,000.00	3,600.00	3,600.00
其他流动资产	30,000.00	30,000.00	3,600.00	3,600.00
长期待摊费用			137,611.20	137,611.20
递延所得税资产			81.64	81.64
负债：	75,924.71	75,924.71	225,629.52	225,629.52
借款				

应付账款			3,342.93	3,342.93
应付职工薪酬	2,457.88	2,457.88	12,137.21	12,137.21
应交税费	60,542.65	60,542.65	146.10	146.10
其他应付款	12,924.18	12,924.18	210,003.28	210,003.28
净资产	669,946.43	669,946.43	-46,070.99	-46,070.99
减：少数股东权益				
取得的净资产	669,946.43	669,946.43	-46,070.99	-46,070.99

可辨认资产、负债公允价值的确定方法：

公司本期收购未聘请评估机构进行评估，因其长期资产主要为门店用的电子设备、货架和装修等低价值资产，因此，购买日公允价值即为购买日的账面价值。

企业合并中承担的被购买方的或有负债：

无

其他说明：

无

(4). 购买日之前持有的股权按照公允价值重新计量产生的利得或损失

是否存在通过多次交易分步实现企业合并且在报告期内取得控制权的交易

适用 不适用

(5). 购买日或合并当期期末无法合理确定合并对价或被购买方可辨认资产、负债公允价值的相关说明

适用 不适用

(6). 其他说明

适用 不适用

2、 同一控制下企业合并

适用 不适用

3、 反向购买

适用 不适用

4、处置子公司

本期是否存在丧失子公司控制权的交易或事项

√适用 □不适用

单位：元 币种：人民币

子公司名称	丧失控制权的时点	丧失控制权时点的处置价款	丧失控制权时点的处置比例(%)	丧失控制权时点的处置方式	丧失控制权的判断依据	处置价款与处置投资对应的合并财务报表层面享有该子公司净资产份额的差额	丧失控制权之日剩余股权的比例(%)	丧失控制权之日合并财务报表层面剩余股权的账面价值	丧失控制权之日合并财务报表层面剩余股权的公允价值	按照公允价值重新计量剩余股权产生的利得或损失	丧失控制权之日合并财务报表层面剩余股权公允价值的确定方法及主要假设	与原子公司股权投资相关的其他综合收益转入投资损益或留存收益的金额
微山县康场利连锁店有限公司	2025-6-30	0	100	转让	完成财产交割	11,545.60	0	0	0	0	0	0

其他说明：

□适用 √不适用

是否存在通过多次交易分步处置对子公司投资且在本期丧失控制权的情形

□适用 √不适用

其他说明：

□适用 √不适用

5、其他原因的合并范围变动

说明其他原因导致的合并范围变动（如，新设子公司、清算子公司等）及其相关情况：

适用 不适用

1、合并范围增加

单位：元 币种：人民币

公司名称	股权取得方式	股权取得时点	实缴出资额	出资比例[注]
广西大参林参柳综合门诊有限公司	新设	2025/5/16	1,000,000.00	100%
乐平市大参林药业有限公司	新设	2025/4/28	600,000.00	60%
武汉大参林康诚中医诊所有限公司	新设	2025/8/19	30,000.00	100%
山东大参林药业有限公司	新设	2025/9/29	10,000,000.00	100%
茂名大参林汤悦餐饮有限公司	新设	2025/12/18	500,000.00	100%
广西参林科技信息有限公司	新设	2025/8/25		100%
香港寰購集有限公司	新设	2025/9/16	1,000,000.00	80%

[注]上述出资比例均为直接出资比例

2、合并范围减少

单位：元 币种：人民币

公司名称	股权处置方式	股权处置时点	处置日净资产	期初至处置日净利润
江西大参林众康连锁药店有限公司	注销	2025/10/27	249,656.18	2,738,421.90
信阳大参林百姓福红苏路中医诊所有限公司	注销	2025/9/22		
新乡市卫滨区木易便利店有限责任公司	注销	2025/6/2		11,714.32
新乡市红旗区佐今明向洋诊所有限公司	注销	2025/10/10		
新乡市牧野区佐今明弘立诊所有限公司	注销	2025/3/14		
新乡市牧野区佐今明宏祥诊所有限公司	注销	2025/3/11		
乐山康欢堂中医诊所有限公司	注销	2025/1/20		
齐齐哈尔市铁西内科诊所有限公司	注销	2025/12/3		20,632.68
西安大参林信息咨询服务有限公司	注销	2025/12/26		
中山可可康乳业有限公司	注销	2025/12/31	37,292.26	2,385,634.40

6、其他

适用 不适用

十、在其他主体中的权益

1、在子公司中的权益

(1). 企业集团的构成

√适用 □不适用

1. 公司将茂名大参林连锁药店有限公司、湛江大参林连锁药店有限公司等 235 家子公司纳入合并财务报表范围。

2. 重要子公司基本情况

单位：元 币种：人民币

子公司名称	主要经营地	注册资本	注册地	业务性质	持股比例(%)		取得方式
					直接	间接	
茂名大参林连锁药店有限公司	广东茂名	1,000.00	广东茂名	医药零售	100.00		同一控制下企业合并
湛江大参林连锁药店有限公司	广东湛江	5,100.00	广东湛江	医药零售	100.00		同一控制下企业合并
广东大参林柏康连锁药店有限公司	广东广州	7,000.00	广东广州	医药零售	100.00		非同一控制下企业合并
广西大参林连锁药店有限公司	广西玉林	2,000.00	广西玉林	医药零售	100.00		投资设立
河南大参林医药物流有限公司	河南漯河	1,000.00	河南漯河	医药批发		100.00	投资设立
广州参力科技有限公司	广东广州	100,000.00	广东广州	技术服务		61.00	投资设立
佛山市大参林医药贸易有限公司	广东佛山	20,000.00	广东佛山	医药批发	100		投资设立

在子公司的持股比例不同于表决权比例的说明：

无

持有半数或以下表决权但仍控制被投资单位、以及持有半数以上表决权但不控制被投资单位的依据：

无

对于纳入合并范围的重要的结构化主体，控制的依据：

无

确定公司是代理人还是委托人的依据：

无

其他说明：

无

(2). 重要的非全资子公司

√适用 □不适用

单位：元 币种：人民币

子公司名称	少数股东持股比例	本期归属于少数股东的损益	本期向少数股东宣告分派的股利	期末少数股东权益余额

广州参力科技有限公司	39%	228,146.29	390,330,867.83
------------	-----	------------	----------------

子公司少数股东的持股比例不同于表决权比例的说明：

适用 不适用

其他说明：

适用 不适用

(3). 重要非全资子公司的主要财务信息

适用 不适用

单位：元 币种：人民币

子公司名称	期末余额						期初余额					
	流动资产	非流动资产	资产合计	流动负债	非流动负债	负债合计	流动资产	非流动资产	资产合计	流动负债	非流动负债	负债合计
广州参力科技有限公司	127,820,329.13	1,550,338,318.96	1,678,158,648.09	677,310,269.02		677,310,269.02	30,196,884.40	1,462,116,709.36	1,492,313,593.76	492,050,205.20		492,050,205.20

子公司名称	本期发生额				上期发生额			
	营业收入	净利润	综合收益总额	经营活动现金流量	营业收入	净利润	综合收益总额	经营活动现金流量
广州参力科技有限公司		584,990.51	584,990.51	110,897,606.30		148,491.59	148,491.59	297,045,454.08

其他说明：

无

(4). 使用企业集团资产和清偿企业集团债务的重大限制

适用 不适用

(5). 向纳入合并财务报表范围的结构化主体提供的财务支持或其他支持

适用 不适用

其他说明：

适用 不适用

2、 在子公司的所有者权益份额发生变化且仍控制子公司的交易

适用 不适用

(1). 在子公司所有者权益份额的变化情况的说明

适用 不适用

子公司名称	变动时间	变动前持股比例	变动后持股比例
南通遂生堂大药房有限公司	2025-10-28	45.90%	48.45%
淮安大参林医药连锁有限公司	2025-12-31	26.01%	51.00%
大参林(无锡)医药连锁有限公司	2025-3-12	33.15%	40.80%
南昌大参林连锁药店有限公司	2025-6-4	92.00%	97.00%

赣州大参林连锁药店有限公司	2025-4-21	92.00%	97.00%
新疆大参林医药连锁有限公司	2025-5-14	70.20%	90.20%
广州大参林企业管理有限公司	2025-11-4	100.00%	70.00%
内蒙古大参林医药有限公司	2025-12-18	51.00%	85.30%

(2). 交易对于少数股东权益及归属于母公司所有者权益的影响

√适用 □不适用

(1) 购买少数股东股权

单位：元 币种：人民币

项目	南通遂生堂大药房有限公司公司	淮安大参林医药连锁有限公司	大参林（无锡）医药连锁有限公司
购买成本/处置对价			
--现金	769,000.00	2.00	1,457,000.00
--非现金资产的公允价值			
购买成本/处置对价合计	769,000.00	2.00	1,457,000.00
减：按取得/处置的股权比例计算的子公司净资产份额	220,529.09	-1,180,005.58	711,844.85
差额	548,470.91	1,180,007.58	745,155.15
其中：调整资本公积	-279,720.16	-601,803.87	-380,029.13
调整少数股东权益	-268,750.75	-578,203.71	-365,126.02
调整未分配利润			

项目	南昌大参林连锁药店有限公司	赣州大参林连锁药店有限公司	新疆大参林医药连锁有限公司
购买成本/处置对价			
--现金	6,757,400.00	4,421,950.00	2,626,000.00
--非现金资产的公允价值			
购买成本/处置对价合计	6,757,400.00	4,421,950.00	2,626,000.00
减：按取得/处置的股权比例计算的子公司净资产份额	-367,787.85	401,660.73	1,961,307.40
差额	7,125,187.85	4,020,289.27	664,692.60
其中：调整资本公积	-7,168,840.12	-4,020,289.27	-664,692.60
调整少数股东权益	43,652.27		
调整未分配利润			

项目	内蒙古大参林医药有限公司		
购买成本/处置对价			
--现金			
--非现金资产的公允价值			
购买成本/处置对价合计			
减：按取得/处置的股权比例计算的子公司净资产份额	3,177,867.01		
差额	-3,177,867.01		
其中：调整资本公积	3,177,867.01		
调整少数股东权益			
调整未分配利润			

(2) 不丧失控制权下处置部分子公司股权

项 目	广州大参林企业管理有限公司
-----	---------------

处置对价	1.00
现金	1.00
处置对价合计	1.00
减：按处置的股权比例计算的子公司净资产份额	36.93
差额	-35.93
其中：调整资本公积	-35.93

其他说明：

适用 不适用

3、在合营企业或联营企业中的权益

适用 不适用

(1). 重要的合营企业或联营企业

适用 不适用

(2). 重要合营企业的主要财务信息

适用 不适用

(3). 重要联营企业的主要财务信息

适用 不适用

(4). 不重要的合营企业和联营企业的汇总财务信息

适用 不适用

(5). 合营企业或联营企业向本公司转移资金的能力存在重大限制的说明

适用 不适用

(6). 合营企业或联营企业发生的超额亏损

适用 不适用

单位：元 币种：人民币

合营企业或联营企业名称	累积未确认前期累计的损失	本期未确认的损失 (或本期分享的净利润)	本期末累积未确认的损失
浙江好簿网络有限公司	-396,364.65	-18,869.99	-415,234.64

其他说明：

无

(7). 与合营企业投资相关的未确认承诺

适用 不适用

(8). 与合营企业或联营企业投资相关的或有负债

适用 不适用

4、重要的共同经营

适用 不适用

5、在未纳入合并财务报表范围的结构化主体中的权益

未纳入合并财务报表范围的结构化主体的相关说明：

适用 不适用

6、其他

适用 不适用

十一、政府补助

1、报告期末按应收金额确认的政府补助

适用 不适用

未能在预计时点收到预计金额的政府补助的原因

适用 不适用

2、涉及政府补助的负债项目

适用 不适用

单位：元 币种：人民币

财务报表项目	期初余额	本期新增补助金额	本期计入营业外收入金额	本期转入其他收益	本期其他变动	期末余额	与资产/收益相关
递延收益	16,315,985.58	0.00		2,483,789.68		13,832,195.90	与资产相关
递延收益	1,100,000.00	363,200.00		313,200.00		1,150,000.00	与收益相关
合计	17,415,985.58	363,200.00		2,796,989.68		14,982,195.90	/

3、计入当期损益的政府补助

适用 不适用

单位：元 币种：人民币

类型	本期发生额	上期发生额
与收益相关	20,790,859.19	31,289,172.91
合计	20,790,859.19	31,289,172.91

其他说明：

无

十二、与金融工具相关的风险

1、金融工具的风险

适用 不适用

本公司从事风险管理的目标是在风险和收益之间取得平衡，将风险对本公司经营业绩的负面影响降至最低水平，使股东和其他权益投资者的利益最大化。基于该风险管理目标，本公司风险管理的基本策略是确认和分析本公司面临的各种风险，建立适当的风险承受底线和进行风险管理，并及时可靠地对各种风险进行监督，将风险控制在限定的范围内。

本公司在日常活动中面临各种与金融工具相关的风险，主要包括信用风险、流动性风险及市场风险。管理层已审议并批准管理这些风险的政策，概括如下。

(一) 信用风险

信用风险，是指金融工具的一方不能履行义务，造成另一方发生财务损失的风险。

1. 信用风险管理实务

(1) 信用风险的评价方法

公司在每个资产负债表日评估相关金融工具的信用风险自初始确认后是否已显著增加。在确定信用风险自初始确认后是否显著增加时，公司考虑在无须付出不必要的额外成本或努力即可获得合理且有依据的信息，包括基于历史数据的定性和定量分析、外部信用风险评级以及前瞻性信息。公司以单项金融工具或者具有相似信用风险特征的金融工具组合为基础，通过比较金融工具在资产负债表日发生违约的风险与在初始确认日发生违约的风险，以确定金融工具预计存续期内发生违约风险的变化情况。

当触发以下一个或多个定量、定性标准时，公司认为金融工具的信用风险已发生显著增加：

- 1) 定量标准主要为资产负债表日剩余存续期违约概率较初始确认时上升超过一定比例；
- 2) 定性标准主要为债务人经营或财务情况出现重大不利变化、现存的或预期的技术、市场、经济或法律环境变化并将对债务人对公司的还款能力产生重大不利影响等。

(2) 违约和已发生信用减值资产的定义

当金融工具符合以下一项或多项条件时，公司将该金融资产界定为已发生违约，其标准与已发生信用减值的定义一致：

- 1) 债务人发生重大财务困难；
- 2) 债务人违反合同中对债务人的约束条款；
- 3) 债务人很可能破产或进行其他财务重组；
- 4) 债权人出于与债务人财务困难有关的经济或合同考虑，给予债务人在任何其他情况下都不会做出的让步。

2. 预期信用损失的计量

预期信用损失计量的关键参数包括违约概率、违约损失率和违约风险敞口。公司考虑历史统计数据（如交易对手评级、担保方式及抵质押物类别、还款方式等）的定量分析及前瞻性信息，建立违约概率、违约损失率及违约风险敞口模型。

3. 金融工具损失准备期初余额与期末余额调节表详见本财务报表七 5、七 9 之说明。

4. 信用风险敞口及信用风险集中度

本公司的信用风险主要来自货币资金和应收款项。为控制上述相关风险，本公司分别采取了以下措施。

(1) 货币资金

本公司将银行存款和其他货币资金存放于信用评级较高的金融机构，故其信用风险较低。

(2) 应收款项

本公司定期对采用信用方式交易的客户进行信用评估。根据信用评估结果，本公司选择与经认可的且信用良好的客户进行交易，并对其应收款项余额进行监控，以确保本公司不会面临重大坏账风险。

由于本公司的应收账款风险点分布于多个合作方和多个客户，截至 2025 年 12 月 31 日，本公司应收账款的 11.36%（2024 年 12 月 31 日：10.75%）源于余额前五名客户，本公司不存在重大的信用集中风险。

本公司所承受的最大信用风险敞口为资产负债表中每项金融资产的账面价值。

(二) 流动性风险

流动性风险，是指本公司在履行以交付现金或其他金融资产的方式结算的义务时发生资金短缺的风险。流动性风险可能源于无法尽快以公允价值售出金融资产；或者源于对方无法偿还其合同债务；或者源于提前到期的债务；或者源于无法产生预期的现金流量。

为控制该项风险，本公司综合运用票据结算、银行借款等多种融资手段，并采取长、短期融资方式适当结合，优化融资结构的方法，保持融资持续性与灵活性之间的平衡。本公司已从多家商业银行取得银行授信额度以满足营运资金需求和资本开支。

金融负债按剩余到期日分类

项 目	期末数				
	账面价值	未折现合同金额	1 年以内	1-3 年	3 年以上
银行借款	777,139,050.52	828,895,399.66	326,405,194.03	200,281,961.26	302,208,244.37
应付票据	7,023,353,401.22	7,023,353,401.22	7,023,353,401.22	0.00	0.00
应付账款	2,913,268,677.17	2,913,268,677.17	2,913,268,677.17	0.00	0.00
其他应付款	1,019,485,419.96	1,019,485,419.96	1,019,485,419.96	0.00	0.00
其他流动负债-已背书未终止确认的银行承兑汇票支付义务	2,341,206.29	2,341,206.29	2,341,206.29	0.00	0.00
其他流动负债-药师帮白条	1,701,997.72	1,701,997.72	1,701,997.72	0.00	0.00
一年内到期的非流动负债-应付债券	1,389,077,509.64	1,432,727,700.00	1,432,727,700.00	0.00	0.00
租赁负债	3,334,062,403.94	3,517,161,599.23	1,183,584,465.18	1,576,515,821.14	757,061,312.91
预计负债					
长期应付款	53,415,146.60	59,479,042.07	3,113,333.71	19,624,505.55	36,741,202.81
小 计	16,513,844,813.06	16,798,414,443.32	13,905,981,395.28	1,796,422,287.95	1,096,010,760.09
项 目	上年年末数				
	账面价值	未折现合同金额	1 年以内	1-3 年	3 年以上
银行借款	2,305,359,864.64	2,378,323,338.30	1,843,596,536.97	161,047,812.61	373,678,988.72

应付票据	5,600,617,774.02	5,600,617,774.02	5,600,617,774.02		
应付账款	2,832,392,908.53	2,832,392,908.53	2,832,392,908.53		
其他应付款	1,090,209,003.19	1,090,209,003.19	1,090,209,003.19		
其他流动负债-已背书未终止确认的银行承兑汇票支付义务	1,702,979.89	1,702,979.89	1,702,979.89		
其他流动负债-药师帮白条	2,340,484.62	2,340,484.62	2,340,484.62		
应付债券	1,361,042,160.40	1,453,096,086.84	25,829,945.91	1,427,266,140.93	
租赁负债	3,873,933,426.37	4,174,044,698.05	1,292,860,842.36	1,821,959,373.97	1,059,224,481.72
预计负债	1,142,682.59	1,142,682.59	1,142,682.59		
长期应付款	33,700,813.81	38,219,379.57		13,701,701.75	24,517,677.82
小计	17,102,442,098.06	17,572,089,335.60	12,690,693,158.08	3,423,975,029.26	1,457,421,148.26

(三) 市场风险

市场风险，是指金融工具的公允价值或未来现金流量因市场价格变动而发生波动的风险。市场风险主要包括利率风险和外汇风险。

1. 利率风险

利率风险，是指金融工具的公允价值或未来现金流量因市场利率变动而发生波动的风险。固定利率的带息金融工具使本公司面临公允价值利率风险，浮动利率的带息金融工具使本公司面临现金流量利率风险。本公司根据市场环境来决定固定利率与浮动利率金融工具的比例，并通过定期审阅与监控维持适当的金融工具组合。本公司面临的现金流量利率风险主要与本公司以浮动利率计息的银行借款有关。

截至 2025 年 12 月 31 日，本公司以浮动利率计息的银行借款人民币 486,920,537.66 元（2024 年 12 月 31 日：人民币 591,392,276.73 元），在其他变量不变的假设下，假定利率变动 50 个基准点，不会对本公司的利润总额和股东权益产生重大的影响。

2. 外汇风险

外汇风险，是指金融工具的公允价值或未来现金流量因外汇汇率变动而发生波动的风险。本公司于中国内地经营，且主要活动以人民币计价。因此，本公司所承担的外汇变动市场风险不重大。

本公司期末外币货币性资产和负债情况详见本财务报告七 81 之说明。

2、套期

(1). 公司开展套期业务进行风险管理

适用 不适用

其他说明：

适用 不适用

(2). 公司开展符合条件套期业务并应用套期会计

适用 不适用

其他说明：

适用 不适用

(3). 公司开展套期业务进行风险管理、预期能实现风险管理目标但未应用套期会计

适用 不适用

其他说明：

适用 不适用

3、金融资产转移

(1). 转移方式分类

适用 不适用

单位：元 币种：人民币

转移方式	已转移金融资产性质	已转移金融资产金额	终止确认情况	终止确认情况的判断依据
票据背书	应收票据	2,341,206.29	未终止确认	保留了其几乎所有的风险和报酬
票据背书	应收款项融资	11,551,830.10	终止确认	已经转移了其几乎所有的风险和报酬
合计	/	13,893,036.39	/	/

(2). 因转移而终止确认的金融资产

适用 不适用

单位：元 币种：人民币

项目	金融资产转移的方式	终止确认的金融资产金额	与终止确认相关的利得或损失
应收款项融资	背书	11,551,830.10	
合计	/	11,551,830.10	

(3). 继续涉入的转移金融资产

适用 不适用

单位：元 币种：人民币

项目	资产转移方式	继续涉入形成的资产金额	继续涉入形成的负债金额
应收票据	背书	2,341,206.29	2,341,206.29
合计	/	2,341,206.29	2,341,206.29

其他说明：

适用 不适用

十三、公允价值的披露

1、以公允价值计量的资产和负债的期末公允价值

√适用 □不适用

单位：元 币种：人民币

项目	期末公允价值			
	第一层次公允价值计量	第二层次公允价值计量	第三层次公允价值计量	合计
一、持续的公允价值计量				
（一）交易性金融资产				
1.以公允价值计量且变动计入当期损益的金融资产	3,960,600.00		593,264,774.00	597,225,374.00
（1）债务工具投资				
（2）权益工具投资	3,960,600.00		158,264,774.00	162,225,374.00
（3）结构性存款			435,000,000.00	435,000,000.00
2.指定以公允价值计量且其变动计入当期损益的金融资产				
（1）债务工具投资				
（2）权益工具投资				
3.应收款项融资			17,431,337.17	17,431,337.17
（二）其他债权投资				
（三）其他权益工具投资				
（四）投资性房地产				
1.出租用的土地使用权				
2.出租的建筑物				
3.持有并准备增值后转让的土地使用权				
（五）生物资产				
1.消耗性生物资产				
2.生产性生物资产				
持续以公允价值计量的资产总额	3,960,600.00		610,696,111.17	614,656,711.17
（六）交易性金融负债				
1.以公允价值计量且变动计入当期损益的金融负债				
其中：发行的交易性债券				
衍生金融负债				
其他				
2.指定为以公允价值计量且变动计入当期损益的金融负债				
持续以公允价值计量的负债总额				
二、非持续的公允价值计量				
（一）持有待售资产				
非持续以公允价值计量的资产总额				
非持续以公允价值计量的负债总额				

2、持续和非持续第一层次公允价值计量项目市价的确定依据

适用 不适用

公司持有对长春百克生物科技股份公司的股权，公司以其2025年12月31日的收盘价作为公允价值计量的确定依据。

3、持续和非持续第二层次公允价值计量项目，采用的估值技术和重要参数的定性及定量信息

适用 不适用

4、持续和非持续第三层次公允价值计量项目，采用的估值技术和重要参数的定性及定量信息

适用 不适用

1. 因银行承兑汇票期限较短，银行承兑汇票的承兑人是商业银行，由于商业银行具有较高的信用，银行承兑汇票到期不获支付的可能性较低，所以公司按照其票面价值作为公允价值的合理估计进行计量。

2. 因权益工具投资的被投资单位的经营环境和经营情况、财务状况未发生重大变化，公司对权益工具投资的被投资单位按照投资成本作为公允价值的合理估计进行计量。

3. 公司将短期银行结构性产品作为第三层次公允价值计量项目，因持有时间很短，公司按投资成本作为公允价值的合理估计进行计量。

5、持续的第三层次公允价值计量项目，期初与期末账面价值间的调节信息及不可观察参数敏感性分析

适用 不适用

6、持续的公允价值计量项目，本期内发生各层级之间转换的，转换的原因及确定转换时点的政策

适用 不适用

7、本期内发生的估值技术变更及变更原因

适用 不适用

8、不以公允价值计量的金融资产和金融负债的公允价值情况

适用 不适用

9、其他

适用 不适用

十四、关联方及关联交易

1、本企业的母公司情况

适用 不适用

2、本企业的子公司情况

本企业子公司的情况详见附注

适用 不适用

3、本企业合营和联营企业情况

本企业重要的合营或联营企业详见附注

适用 不适用

本期与本公司发生关联方交易，或前期与本公司发生关联方交易形成余额的其他合营或联营企业情况如下

适用 不适用

合营或联营企业名称	与本企业关系
广东金康药房连锁有限公司	参股企业
四川梓潼宫大药房连锁有限公司	参股企业
安徽佳百姓大药房连锁有限公司	参股企业
贵州博大医药有限公司	参股企业贵州一树药业股份有限公司的全资子公司

其他说明：

适用 不适用

4、其他关联方情况

适用 不适用

其他关联方名称	其他关联方与本企业关系
大参林投资集团有限公司	控股自然人之一柯康保控制的企业
广州参发投资有限公司	受大参林投资集团有限公司控制的企业
广东紫云轩农业发展有限公司	受控股自然人之一柯金龙控制的企业
广西大参林投资有限公司	受大参林投资集团有限公司控制的企业
广东华韩药业有限公司	公司董事李杰对外投资的企业
茂名市鼎盛投资有限公司	控股自然人柯云峰、柯金龙、柯康保共同控制的企业
茂名市拓宏投资有限公司	控股自然人之一柯云峰控制的企业
广州智尚物业有限公司	控股自然人之一柯云峰控制的企业
隆鹏科技（广州）有限公司	控股自然人之一柯金龙控制的企业
茂名市海云雁酒店有限公司	茂名市拓宏投资有限公司全资子公司
广州云眼智尚投资合伙企业（有限合伙）	控股自然人柯云峰、柯金龙、柯康保共同控制的企业
柯康保	公司实际控制人之一

其他说明：

无

5、关联交易情况

(1). 购销商品、提供和接受劳务的关联交易

采购商品/接受劳务情况表

适用 不适用

单位：元 币种：人民币

关联方	关联交易内容	本期发生额	获批的交易额度（如适用）	是否超过交易额度（如适用）	上期发生额
广东华韩药业有限公司	购买商品	110,004,597.69			97,453,034.00
广东金康药房连锁有限公司	购买商品	39,157,523.24			7,492,271.83
茂名市海云雁酒店有限公司	接受劳务	1,169,191.85			1,017,428.00
柯康保	接受劳务	600,000.00			
合计		150,931,312.78			105,962,733.83

出售商品/提供劳务情况表

√适用 □不适用

单位：元 币种：人民币

关联方	关联交易内容	本期发生额	上期发生额
四川梓潼宫大药房连锁有限公司	销售药品	14,613,410.47	8,514,998.17
广东金康药房连锁有限公司	销售药品	29,273,824.05	26,833,874.98
安徽佳百姓大药房连锁有限公司	销售药品	0.00	1,682,235.13
贵州博大医药有限公司	销售商品	1,653,060.65	3,848,397.65
广东华韩药业有限公司	销售原料	12,237,927.06	89,284.38
广东华韩药业有限公司	提供服务	0.00	7,158,783.06
广东金康药房连锁有限公司	提供服务	0.00	78,868.13
安徽佳百姓大药房连锁有限公司	提供服务	0.00	62,739.63
大参林投资集团有限公司	提供服务	93,781.09	93,136.38
合计		57,872,003.32	48,362,317.51

购销商品、提供和接受劳务的关联交易说明

□适用 √不适用

(2). 关联受托管理/承包及委托管理/出包情况

本公司受托管理/承包情况表：

□适用 √不适用

关联托管/承包情况说明

□适用 √不适用

本公司委托管理/出包情况表

□适用 √不适用

关联管理/出包情况说明

□适用 √不适用

(3). 关联租赁情况

本公司作为出租方：

√适用 □不适用

单位：元 币种：人民币

承租方名称	租赁资产种类	本期确认的租赁收入	上期确认的租赁收入
-------	--------	-----------	-----------

大参林投资集团有限公司	办公楼	243,214.68	255,785.41
-------------	-----	------------	------------

本公司作为承租方：

√适用 □不适用

单位：元 币种：人民币

出租方名称	租赁资产种类	本期发生额					上期发生额				
		简化处理的短期租赁和低价值资产租赁的租金费用（如适用）	未纳入租赁负债计量的可变租赁付款额（如适用）	支付的租金	承担的租赁负债利息支出	增加的使用权资产	简化处理的短期租赁和低价值资产租赁的租金费用（如适用）	未纳入租赁负债计量的可变租赁付款额（如适用）	支付的租金	承担的租赁负债利息支出	增加的使用权资产
大参林投资集团有限公司	办公楼			5,125,069.42		211,045.87			4,934,524.05	346,638.51	15,225,570.67
大参林投资集团有限公司	仓库			8,468,591.84		348,729.20			8,130,614.64	572,725.49	25,135,393.76
茂名市拓宏投资有限公司	商铺			914,760.00		18,978.62			831,600.00	57,468.48	
茂名市鼎盛投资有限公司	商铺、仓库			237,600.00		237,600.00			237,600.00	15,259.10	

广东紫云轩 农业发展有 限公司	厂房	968,940.00		980,208.00		90,787.01	968,940.00		408,420.00	43,969.90	4,901,040.00
广西大参林 投资有限公 司	办公室	2,252.00		27,600.00		6,619.51			66,228.00	9,707.01	

关联租赁情况说明

适用 不适用

(4). 关联担保情况

本公司作为担保方

适用 不适用

本公司作为被担保方

适用 不适用

关联担保情况说明

适用 不适用

(5). 关联方资金拆借

适用 不适用

单位：元 币种：人民币

关联方	拆借金额	起始日	到期日	说明
拆入				
广州云眼智尚投资合伙企业（有限合伙）	11,100,000.00	2022/12/27	2026/12/26	无息借款
隆鹏科技（广州）有限公司	62,400,000.00	2024/4/1	2026/3/31	广州参力科技有限公司 股东借款， 按持股比例 与本公司同 比例借款， 无息
隆鹏科技（广州）有限公司	1,560,000.00	2024/8/27	2026/8/26	
广州智尚物业有限公司	62,400,000.00	2024/4/2	2026/3/31	
广州智尚物业有限公司	1,560,000.00	2024/8/29	2026/8/28	
广州参发投资有限公司	62,400,000.00	2024/4/1	2026/3/31	
广州参发投资有限公司	1,560,000.00	2024/8/27	2026/8/26	
广州参发投资有限公司	19,500,000.00	2025/7/1	2026/6/30	
广州智尚物业有限公司	19,500,000.00	2025/7/1	2026/6/30	
隆鹏科技（广州）有限公司	19,500,000.00	2025/7/1	2026/6/30	
广州参发投资有限公司	4,550,000.00	2025/2/21	2026/2/20	
广州智尚物业有限公司	4,550,000.00	2025/2/21	2026/2/20	
隆鹏科技（广州）有限公司	4,550,000.00	2025/2/21	2026/2/20	

(6). 关联方资产转让、债务重组情况

适用 不适用

(7). 关键管理人员报酬

适用 不适用

单位：万元 币种：人民币

项目	本期发生额	上期发生额
关键管理人员报酬	1,929.86	1,923.47

(8). 其他关联交易

适用 不适用

6、 应收、应付关联方等未结算项目情况

(1). 应收项目

适用 不适用

单位：元 币种：人民币

项目名称	关联方	期末余额		期初余额	
		账面余额	坏账准备	账面余额	坏账准备
应收账款	广东金康药房连锁有限公司	21,443,769.80	1,072,188.49	12,996,545.29	649,827.26
	四川梓潼宫大药房连锁有限公司	3,965,557.35	204,712.29	3,309,636.21	213,558.59
	安徽佳百姓大药房连锁有限公司	0.00	0.00	4,078,476.74	312,983.28
	广东华韩药业有限公司	850,188.00	42,509.40	123,550.00	6,177.50
	贵州博大医药有限公司	165,955.85	8,297.79	91,015.70	4,550.79
小 计		26,425,471.00	1,327,707.97	20,599,223.94	1,187,097.42
应收款项融资	广东金康药房连锁有限公司			434,895.63	
小 计				434,895.63	
预付款项	广东华韩药业有限公司			22,001.06	
	广东金康药房连锁有限公司	31.00			
小 计		31.00		22,001.06	

(2). 应付项目

√适用 □不适用

单位：元 币种：人民币

项目名称	关联方	期末账面余额	期初账面余额
应付账款	广东华韩药业有限公司	59,567,627.97	41,648,208.35
	广东金康药房连锁有限公司	386,405.90	2,071,759.57
小 计		59,954,033.87	43,719,967.92
应付票据	广东金康药房连锁有限公司	31,304,654.97	835,667.00
	广东华韩药业有限公司	39,596,618.22	32,061,189.73
小 计		70,901,273.19	32,896,856.73
合同负债（含待转销项税）	广东华韩药业有限公司	98,562.83	66,575.63
	广东金康药房连锁有限公司	228,582.00	229,803.00
小 计		327,144.83	296,378.63
其他应付款	安徽佳百姓大药房连锁有限公司	0.00	
	广州云眼智尚投资合伙企业（有限合伙）	11,100,000.00	12,009,399.17
	隆鹏科技（广州）有限公司	88,010,000.00	63,960,000.00
	广州智尚物业有限公司	88,010,000.00	63,960,000.00
	广州参发投资有限公司	88,010,000.00	63,960,000.00
小 计		275,130,000.00	203,889,399.17
租赁负债	大参林投资集团有限公司		13,702,164.48
	茂名市鼎盛投资有限公司		99,000.00
	广东紫云轩农业发展有限公司	2,532,204.00	3,512,412.00
小 计		2,532,204.00	17,313,576.48
一年内到期的非流动负债	大参林投资集团有限公司	13,702,164.48	13,593,661.26
	茂名市拓宏投资有限公司		914,760.00
	茂名市鼎盛投资有限公司	99,000.00	237,600.00
	广东紫云轩农业发展有限公司	980,208.00	980,208.00
	广西大参林投资有限公司		27,600.00
小 计		14,781,372.48	15,753,829.26

(3). 其他项目

适用 不适用

7、 关联方承诺

适用 不适用

8、 其他

适用 不适用

十五、 股份支付

1、 各项权益工具

(1). 明细情况

适用 不适用

(2). 期末发行在外的股票期权或其他权益工具

适用 不适用

2、 以权益结算的股份支付情况

适用 不适用

3、 以现金结算的股份支付情况

适用 不适用

4、 本期股份支付费用

适用 不适用

5、 股份支付的修改、终止情况

适用 不适用

6、 其他

适用 不适用

十六、 承诺及或有事项

1、 重要承诺事项

适用 不适用

2、 或有事项

(1). 资产负债表日存在的重要或有事项

适用 不适用

(2). 公司没有需要披露的重要或有事项，也应予以说明：

适用 不适用

3、 其他

适用 不适用

十七、 资产负债表日后事项

1、 重要的非调整事项

适用 不适用

2、 利润分配情况

适用 不适用

单位：元 币种：人民币

拟分配的利润或股利	0.49
经审议批准宣告发放的利润或股利	554,741,648.37

注：截至 2026 年 3 月 31 日，公司总股本 1,138,848,067 股，扣除回购股份 6,722,254 股，以此计算拟派发现金红利的股本基数为 1,132,125,813 股，拟派发现金红利 554,741,648.37 元（含税）。2025 年度公司派发现金红利（含 2025 年半年度现金分红 384,922,717.94 元）合计为 939,664,366.31 元（含税），占本年度归属于上市公司股东净利润的比例 76.07%。

3、 销售退回

适用 不适用

4、 其他资产负债表日后事项说明

适用 不适用

十八、 其他重要事项

1、 前期会计差错更正

详见重要事项五“公司对会计政策、会计估计变更或重大会计差错更正原因和影响的分析说明”

2、 重要债务重组

适用 不适用

3、 资产置换

(1). 非货币性资产交换

适用 不适用

(2). 其他资产置换

适用 不适用

4、 年金计划

适用 不适用

5、 终止经营

适用 不适用

6、 分部信息

(1). 报告分部的确定依据与会计政策

适用 不适用

公司以内部组织结构、管理要求、内部报告制度等为依据确定报告分部，以地区分部为基础确定报告分部，营业收入、营业成本按最终实现销售地进行划分，资产和负债按经营实体所在地进行划分。

(2). 报告分部的财务信息

适用 不适用

单位：万元 币种：人民币

项目	华南地区	华中地区	华东地区	东北华北西南及西北地区	分部间抵销	合计
营业收入	2,874,902.70	384,699.03	341,882.45	666,225.48	1,517,490.82	2,750,218.84
营业成本	2,182,011.08	312,332.78	267,914.41	520,119.86	1,475,972.85	1,806,405.28
资产总额	4,306,159.96	266,567.77	306,100.05	423,285.96	2,653,454.26	2,648,659.48
负债总额	3,328,064.28	201,722.13	228,792.01	297,599.43	2,273,872.92	1,782,304.93

(3). 公司无报告分部的，或者不能披露各报告分部的资产总额和负债总额的，应说明原因

适用 不适用

(4). 其他说明

适用 不适用

7、 其他对投资者决策有影响的重要交易和事项

适用 不适用

8、 其他

适用 不适用

十九、 母公司财务报表主要项目注释

1、 应收账款

(1). 按账龄披露

适用 不适用

单位：元 币种：人民币

账龄	期末账面余额	期初账面余额
1年以内（含1年）	1,179,562,568.74	552,616,632.06
1年以内		
1年以内小计	1,179,562,568.74	552,616,632.06
1至2年	106,391,430.17	91,411,861.95
2至3年	57,257,430.86	
3年以上		
3至4年	0.00	
4至5年	0.00	1,748,555.94
5年以上	5,948,998.74	8,252,097.76
账面余额合计	1,349,160,428.51	654,029,147.71
减：坏账准备	8,521,242.97	10,917,745.57
合计	1,340,639,185.54	643,111,402.14

(2). 按坏账计提方法分类披露

√适用 □不适用

单位：元 币种：人民币

类别	期末余额					期初余额				
	账面余额		坏账准备		账面价值	账面余额		坏账准备		账面价值
	金额	比例(%)	金额	计提比例(%)		金额	比例(%)	金额	计提比例(%)	
按单项计提坏账准备	5,652,445.32	0.42	5,652,445.32	100	0.00	7,736,355.27	1.18	7,736,355.27	100	
其中：										
按组合计提坏账准备	1,343,507,983.19	99.58	2,868,797.65	0.21	1,340,639,185.54	646,292,792.44	98.82	3,181,390.30	0.49	643,111,402.14
其中：										
合计	1,349,160,428.51	100	8,521,242.97	0.63	1,340,639,185.54	654,029,147.71	100	10,917,745.57	1.67	643,111,402.14

按单项计提坏账准备：

√适用 □不适用

单位：元 币种：人民币

名称	期末余额			
	账面余额	坏账准备	计提比例(%)	计提理由
江西华尔康药业有限公司	5,568,134.18	5,568,134.18	100	预计款项收回存在困难，全额计提坏账
智慧E保	84,311.14	84,311.14	100	预计款项收回存在困难，全额计提坏账
合计	5,652,445.32	5,652,445.32	100	/

按单项计提坏账准备的说明：

□适用 √不适用

按组合计提坏账准备：

√适用 □不适用

组合计提项目：采用账龄组合计提坏账准备的应收账款

单位：元 币种：人民币

名称	期末余额		
	账面余额	坏账准备	计提比例 (%)
账龄组合	57,375,678.05	2,868,797.65	5
合并范围内关联方往来组合	1,288,010,494.31	0.00	0
合计	1,345,386,172.36	2,868,797.65	0.21

按组合计提坏账准备的说明：

适用 不适用

按预期信用损失一般模型计提坏账准备

适用 不适用

各阶段划分依据和坏账准备计提比例

无

对本期发生损失准备变动的应收账款账面余额显著变动的情况说明：

适用 不适用

(3). 坏账准备的情况

适用 不适用

单位：元 币种：人民币

类别	期初余额	本期变动金额				期末余额
		计提	收回或转回	转销或核销	其他变动	
单项计提坏账准备	7,736,355.27	84,311.14		2,168,221.09		5,652,445.32
按组合计提坏账准备	3,181,390.30	1,373,664.64		1,686,257.29		2,868,797.65
合计	10,917,745.57	1,457,975.78		3,854,478.38		8,521,242.97

其中本期坏账准备收回或转回金额重要的：

适用 不适用

其他说明：

无

(4). 本期实际核销的应收账款情况

适用 不适用

单位：元 币种：人民币

项目	核销金额
实际核销的应收账款	3,854,478.38

其中重要的应收账款核销情况

适用 不适用

应收账款核销说明：

适用 不适用

(5). 按欠款方归集的期末余额前五名的应收账款和合同资产情况

适用 不适用

单位：元 币种：人民币

单位名称	应收账款期末余额	合同资产期末余额	应收账款和合同资产期末余额	占应收账款和合同资产期末余额合计数的比例(%)	坏账准备期末余额
佛山市大参林医药贸易有限公司	633,213,908.28		633,213,908.28	46.93	
珠海市三加百姓康医药有限公司	158,790,666.16		158,790,666.16	11.77	
茂名大参林连锁药店有限公司	138,505,567.21		138,505,567.21	10.27	
广西南宁市大参林药业有限公司	52,346,998.05		52,346,998.05	3.88	
大参林(河北)医药销售有限公司	43,485,137.88		43,485,137.88	3.22	
合计	1,026,342,277.58		1,026,342,277.58	76.07	

其他说明：

无

其他说明：

适用 不适用

2、其他应收款

项目列示

适用 不适用

单位：元 币种：人民币

项目	期末余额	期初余额
应收利息		
应收股利	11,075,118.77	40,688,695.55
其他应收款	7,681,976,461.42	6,496,916,461.23
合计	7,693,051,580.19	6,537,605,156.78

其他说明：

适用 不适用

应收利息

(1). 应收利息分类

适用 不适用

(2). 重要逾期利息

适用 不适用

(3). 按坏账计提方法分类披露

适用 不适用

按单项计提坏账准备：

适用 不适用

按单项计提坏账准备的说明：

适用 不适用

按组合计提坏账准备：

适用 不适用

(4). 按预期信用损失一般模型计提坏账准备

适用 不适用

各阶段划分依据和坏账准备计提比例

无

对本期发生损失准备变动的应收利息账面余额显著变动的情况说明：

适用 不适用

(5). 坏账准备的情况

适用 不适用

其中本期坏账准备收回或转回金额重要的：

适用 不适用

其他说明：

无

(6). 本期实际核销的应收利息情况

适用 不适用

其中重要的应收利息核销情况

适用 不适用

核销说明：

适用 不适用

其他说明：

适用 不适用

应收股利

(1). 应收股利

适用 不适用

单位：元 币种：人民币

项目(或被投资单位)	期末余额	期初余额
微山县润康广场医药连锁有限公司	756,514.77	4,756,514.77
广东三足鸟药业有限公司	6,258,604.00	21,532,180.78
广西紫云轩中药科技有限公司		10,000,000.00
杭州大参林大药房连锁有限公司		4,400,000.00
广州市久久养生大药房有限公司	4,060,000.00	

合计	11,075,118.77	40,688,695.55
----	---------------	---------------

(2). 重要的账龄超过 1 年的应收股利

适用 不适用

(3). 按坏账计提方法分类披露

适用 不适用

按单项计提坏账准备:

适用 不适用

按单项计提坏账准备的说明:

适用 不适用

按组合计提坏账准备:

适用 不适用

(4). 按预期信用损失一般模型计提坏账准备

适用 不适用

各阶段划分依据和坏账准备计提比例

无

对本期发生损失准备变动的应收股利账面余额显著变动的情况说明:

适用 不适用

(5). 坏账准备的情况

适用 不适用

其中本期坏账准备收回或转回金额重要的:

适用 不适用

其他说明:

无

(6). 本期实际核销的应收股利情况

适用 不适用

其中重要的应收股利核销情况

适用 不适用

核销说明:

适用 不适用

其他说明:

适用 不适用

其他应收款

(1). 按账龄披露

√适用 □不适用

单位：元 币种：人民币

账龄	期末账面余额	期初账面余额
1年以内（含1年）	2,876,594,092.28	3,419,481,514.56
1年以内		
1年以内小计	2,876,594,092.28	3,419,481,514.56
1至2年	2,683,500,586.78	2,573,377,255.71
2至3年	1,645,061,271.66	329,466,807.43
3年以上		
3至4年	322,291,753.22	139,219,433.19
4至5年	118,311,655.24	3,279,974.61
5年以上	42,916,823.29	42,134,074.88
账面余额小计	7,688,676,182.47	6,506,959,060.38
减：坏账准备	6,699,721.05	10,042,599.15
合计	7,681,976,461.42	6,496,916,461.23

(2). 按款项性质分类情况

√适用 □不适用

单位：元 币种：人民币

款项性质	期末账面余额	期初账面余额
内部往来款	7,556,469,281.40	6,370,273,628.06
门店备用金	1,145,900.00	1,012,900.00
除门店备用金之外的其他各类备用金及押金	101,354,506.64	36,815,953.95
员工往来款	3,127,151.60	3,657,809.04
保证金	22,053,856.72	66,000,000.00
资金拆借	0.00	
应收厂家款项	0.00	20,515,915.99
其他	4,525,486.11	8,682,853.34
减：坏账准备	6,699,721.05	10,042,599.15
合计	7,681,976,461.42	6,496,916,461.23

(3). 坏账准备计提情况

√适用 □不适用

单位：元 币种：人民币

坏账准备	第一阶段	第二阶段	第三阶段	合计
	未来12个月预期信用损失	整个存续期预期信用损失(未发生信用减值)	整个存续期预期信用损失(已发生信用减值)	
2025年1月1日余额	6,468,980.41	26,879.34	3,546,739.40	10,042,599.15
2025年1月1日余额在本期				
—转入第二阶段				
—转入第三阶段				
—转回第二阶段				
—转回第一阶段				

本期计提	136,660.64	-26,879.34	4,065,472.95	4,175,254.25
本期转回				
本期转销				
本期核销			7,518,132.35	7,518,132.35
其他变动				
2025年12月31日余额	6,605,641.05	0.00	94,080.00	6,699,721.05

各阶段划分依据和坏账准备计提比例
无

对本期发生损失准备变动的其他应收款账面余额显著变动的情况说明：
适用 不适用

本期坏账准备计提金额以及评估金融工具的信用风险是否显著增加的采用依据：
适用 不适用

(4). 坏账准备的情况

适用 不适用

其中本期坏账准备转回或收回金额重要的：
适用 不适用

其他说明：
无

(5). 本期实际核销的其他应收款情况

适用 不适用

单位：元 币种：人民币

项目	核销金额
实际核销的其他应收款	7,518,132.35

其中重要的其他应收款核销情况：
适用 不适用

其他应收款核销说明：
适用 不适用

(6). 按欠款方归集的期末余额前五名的其他应收款情况

适用 不适用

单位：元 币种：人民币

单位名称	期末余额	占其他应收款期末余额合计数的比例(%)	款项的性质	账龄	坏账准备期末余额
广州珂芙尼信息科技有限公司	1,022,704,527.59	13.3	内部往来款	1年以内、1-2年	0
佛山市大参林医药贸易有限公司	996,813,216.12	12.96	内部往来款	1年以内、1-2年	0

中山市大参林连锁药业有限公司	791,082,196.67	10.29	内部往来款	1年以内、1-2年、2-3年、3-4年	0
茂名大参林连锁药店有限公司	719,495,547.59	9.36	内部往来款	1年以内、1-2年	0
江门大参林药店有限公司	395,872,315.51	5.15	内部往来款	1年以内、1-2年	0
合计	3,925,967,803.48	51.06	/	/	

(7). 因资金集中管理而列报于其他应收款

适用 不适用

其他说明:

适用 不适用

3、长期股权投资

适用 不适用

单位: 元 币种: 人民币

项目	期末余额			期初余额		
	账面余额	减值准备	账面价值	账面余额	减值准备	账面价值
对子公司投资	4,548,386,068.25		4,548,386,068.25	4,389,108,876.83		4,389,108,876.83
合计	4,548,386,068.25		4,548,386,068.25	4,389,108,876.83		4,389,108,876.83

(1). 对子公司投资

适用 不适用

单位: 元 币种: 人民币

被投资单位	期初余额 (账面价值)	减值准备 期初余额	本期增减变动				期末余额 (账面价值)	减值准备 期末余额
			追加投资	减少投资	计提减值准备	其他 (注)		
佛山市大参林医药贸易有限公司	100,000,000.00		100,000,000.00				200,000,000.00	
大参林百姓康诚(大庆)药房连锁有限公司	199,075,000.00						199,075,000.00	
伊犁康之源药业连	170,990,000.00						170,990,000.00	

锁有限责任公司							
晋中新长城药业连锁有限公司	150,170,296.00					150,170,296.00	
南通市江海大药房连锁有限公司	146,338,357.04					146,338,357.04	
重庆大参林万家燕大药房连锁有限公司	139,806,000.00					139,806,000.00	
辽宁博大维康药房连锁有限公司	134,056,000.00					134,056,000.00	
江苏大参林医药供应链有限公司	130,000,000.00					130,000,000.00	
湛江天马大药房连锁有限公司	124,500,000.00					124,500,000.00	
河南佐今明大药房健康管理股份有限公司	123,448,160.00					123,448,160.00	
广州柏和药店连锁有限公司	108,067,798.00					108,067,798.00	
保定市盛世华兴医药连锁有限公司	105,405,000.00					105,405,000.00	
西安欣康大药房连锁有限公司	101,056,155.00					101,056,155.00	
乐山三好名典药业零售连锁有限公司	98,936,000.00		420,000.00			99,356,000.00	
大参林灵峰（哈尔滨）医药连锁有限公司	94,610,000.00					94,610,000.00	
大参林泰华（绥化）医药连锁有限公司	91,697,792.94					91,697,792.94	

葫芦岛百年东和堂大药房连锁有限公司	87,649,850.00						87,649,850.00
陕西万百泉大药房医药连锁有限公司	83,560,000.00						83,560,000.00
大参林百姓弘发（齐齐哈尔）医药连锁有限公司	81,072,643.87						81,072,643.87
杭州大参林大药房连锁有限公司	80,180,000.00						80,180,000.00
中山可康制药有限公司	80,000,000.00						80,000,000.00
内蒙古方圆大药店连锁有限公司	78,620,000.00						78,620,000.00
江西大参林药业有限公司	30,000,000.00				42,384,491.42		72,384,491.42
邯郸市宜生医药连锁有限公司	67,688,900.00						67,688,900.00
大参林（浙江）医药有限公司	13,000,000.00	50,000,000.00					63,000,000.00
保定市益民医药零售连锁有限公司	62,190,000.00						62,190,000.00
营口福聚和医药连锁有限公司	60,310,914.53						60,310,914.53
汕头市大参林连锁药店有限公司	60,000,000.00						60,000,000.00
大参林（南京）医药有限公司	60,000,000.00						60,000,000.00
山东东滕阿胶有限公司	53,980,000.00						53,980,000.00
安阳大参林千年健	53,704,400.00						53,704,400.00

医药连锁有限公司							
牡丹江大参林天利医药连锁有限公司	53,360,000.00					53,360,000.00	
鸡西市大参林灵峰药房连锁有限公司	52,685,300.00					52,685,300.00	
河南大参林连锁药店有限公司	50,000,000.00					50,000,000.00	
广东紫云轩药业有限公司	50,000,000.00					50,000,000.00	
成都一丰立康医药连锁有限责任公司	46,090,000.00					46,090,000.00	
上海大参林好邻居大药房连锁有限公司	44,115,500.00					44,115,500.00	
大参林（河北）医药销售有限公司	43,500,000.00					43,500,000.00	
武汉大参林聚荣璟药房连锁有限公司	42,330,000.00					42,330,000.00	
信阳大参林百姓福医药连锁有限公司	42,227,422.84					42,227,422.84	
淮南市佳佳恒康大药房连锁有限公司	41,010,000.00					41,010,000.00	
合肥市德康大药房连锁有限公司	40,350,000.00					40,350,000.00	
漯河市大参林医药有限公司	39,065,034.00					39,065,034.00	
许昌大参林保元堂药店连锁有限公司	38,250,000.00					38,250,000.00	
大参林（湖北）药业连锁有限公司	37,768,160.00					37,768,160.00	

微山县润康广场医药连锁有限公司	37,611,800.00						37,611,800.00
佛山市顺德区大参林药业有限公司	34,568,297.00						34,568,297.00
德阳大成家人健康连锁药房有限公司	31,530,000.00						31,530,000.00
大参林福斯特（大庆）医药连锁有限公司	31,359,200.00						31,359,200.00
四川大参林医药有限公司	11,305,000.00		20,000,000.00				31,305,000.00
广东大参林医药贸易有限公司	31,000,000.00						31,000,000.00
广东大参林医药科技有限公司	30,000,000.00						30,000,000.00
梅州大参林药店有限公司	30,000,000.00						30,000,000.00
揭阳市大参林药店有限公司	30,000,000.00						30,000,000.00
齐齐哈尔大参林新特药品连锁有限公司	28,273,570.00						28,273,570.00
江门大参林药店有限公司	25,461,182.00						25,461,182.00
茂名大参林连锁药店有限公司	23,980,000.00						23,980,000.00
河北益友医药连锁有限公司	23,806,763.90						23,806,763.90
广州汇元医药科技有限公司	21,000,000.00						21,000,000.00
新疆康之源药业有限公司	21,000,000.00						21,000,000.00
广西大参林连锁药	20,000,000.00						20,000,000.00

店有限公司							
方城大参林健康连锁药店有限公司	18,360,000.00					18,360,000.00	
大参林（辽宁）药业有限公司	15,300,000.00					15,300,000.00	
广东大参林柏康连锁药店有限公司	15,000,000.00					15,000,000.00	
江西大参林医药科技有限公司	15,000,000.00					15,000,000.00	
济源大参林心连心连锁药店有限公司	13,710,000.00					13,710,000.00	
新疆大参林医药连锁有限公司	11,019,850.71	2,626,000.00				13,645,850.71	
福建大参林药业有限公司	12,618,350.00					12,618,350.00	
海南大参林连锁药店有限公司	11,110,000.00					11,110,000.00	
广西大参林药业有限公司	10,000,000.00					10,000,000.00	
广东瑞健信息科技有限公司	10,000,000.00					10,000,000.00	
广东紫云轩中药科技有限公司	10,000,000.00					10,000,000.00	
茂名大参林药业有限公司	10,000,000.00					10,000,000.00	
梧州市大参林连锁药店有限公司	10,000,000.00					10,000,000.00	
广西南宁市大参林药业有限公司	10,000,000.00					10,000,000.00	
广州紫云轩药业有限公司	2,000,000.00	8,000,000.00				10,000,000.00	

广西大参林医药连锁有限公司			10,000,000.00				10,000,000.00	
陕西大参林药业有限公司	9,000,000.00						9,000,000.00	
浙江大参林医药供应链有限公司			9,000,000.00				9,000,000.00	
安徽大参林药业有限公司	8,500,000.00						8,500,000.00	
保定市旭康医药有限公司	8,005,179.00						8,005,179.00	
山东大参林药业有限公司			7,000,000.00				7,000,000.00	
内蒙古大参林医药有限公司			7,000,000.00				7,000,000.00	
大参林（湖北）药业有限公司	6,944,000.00						6,944,000.00	
韶关市大参林药店有限公司	6,100,000.00						6,100,000.00	
湛江大参林连锁药店有限公司	6,000,000.00						6,000,000.00	
黑龙江大参林医药有限公司	6,000,000.00						6,000,000.00	
佛山大参林连锁药店有限公司	5,100,000.00						5,100,000.00	
濮阳大参林连锁药店有限公司	5,000,000.00						5,000,000.00	
广州大参林企业管理有限公司			4,666,700.00				4,666,700.00	
广东三足鸟药业有限公司	4,246,000.00						4,246,000.00	
河源大参林药店有限公司	3,100,000.00						3,100,000.00	
东莞市大参林连锁	3,000,000.00						3,000,000.00	

药店有限公司							
广州祈祥医药有限公司	2,920,000.00					2,920,000.00	
北京金康源生物医药技术有限公司	2,585,000.00					2,585,000.00	
深圳市大参林药业连锁有限公司	2,000,000.00					2,000,000.00	
中山市大参林连锁药业有限公司	2,000,000.00					2,000,000.00	
潮州市大参林药店有限公司	2,000,000.00					2,000,000.00	
广西紫云轩中药科技有限公司	2,000,000.00					2,000,000.00	
惠州市大参林药店有限公司	1,000,000.00					1,000,000.00	
汕尾大参林药店有限公司	1,000,000.00					1,000,000.00	
温州大参林连锁药店有限公司	1,000,000.00					1,000,000.00	
云浮市大参林药店有限公司	600,000.00					600,000.00	
珠海市香洲区宸康健康管理有限公司	510,000.00					510,000.00	
广州市久久养生大药房有限公司	500,000.00					500,000.00	
广州花都康润中西医结合门诊部有限公司	500,000.00					500,000.00	
广州增城康盈中西医结合诊所有限公司	500,000.00					500,000.00	
清远大参林连锁药	300,000.00					300,000.00	

店有限公司							
阳江大参林连锁药店有限公司	300,000.00					300,000.00	
肇庆大参林药店有限公司	300,000.00					300,000.00	
广州番禺大参林康承中西医结合诊所有限公司	200,000.00					200,000.00	
广州恩莱芙日用品有限公司	100,000.00					100,000.00	
广州森友物业服务服务有限公司	100,000.00					100,000.00	
江西大参林众康连锁药店有限公司	101,820,000.00			101,820,000.00			
合计	4,389,108,876.83		218,712,700.00	101,820,000.00		42,384,491.42	4,548,386,068.25

[注]江西大参林下属子公司吸收江西众康门店相关资产导致的增加

(2). 对联营、合营企业投资

适用 不适用

(3). 长期股权投资的减值测试情况

适用 不适用

其他说明：
无

4、营业收入和营业成本

(1). 营业收入和营业成本情况

适用 不适用

单位：元 币种：人民币

项目	本期发生额		上期发生额	
	收入	成本	收入	成本
主营业务	7,628,559,622.96	6,516,423,817.87	9,263,519,867.86	8,079,902,147.61
其他业务	429,960,850.44	0.00	443,989,902.20	337,925.55
合计	8,058,520,473.40	6,516,423,817.87	9,707,509,770.06	8,080,240,073.16
其中：与客户之间的合同产生的收入	8,046,449,083.31	6,516,423,817.87	9,697,128,310.55	8,080,240,073.16

(2). 营业收入、营业成本的分解信息

适用 不适用

单位：元 币种：人民币

合同分类	本期数		上年同期数	
	营业收入	营业成本	营业收入	营业成本
商品类型				
中西成药	6,304,911,209.57	5,110,359,623.03	7,193,808,122.63	6,003,215,549.52
中参药材	827,711,372.48	686,026,457.88	1,274,580,925.82	1,030,684,354.95
非药品	913,826,501.26	720,037,736.96	1,228,739,262.10	1,046,340,168.69
小 计	8,046,449,083.31	6,516,423,817.87	9,697,128,310.55	8,080,240,073.16
按经营地区分类				
华南地区	8,046,449,083.31	6,516,423,817.87	9,697,128,310.55	8,080,240,073.16
小 计	8,046,449,083.31	6,516,423,817.87	9,697,128,310.55	8,080,240,073.16
按销售渠道分类				
零售业务	1,956,912,627.24	1,273,565,201.68	2,135,542,329.29	1,401,751,661.89
加盟及分销业务	5,671,646,995.72	5,242,857,716.19	7,127,977,538.57	6,678,150,485.72
其他业务	417,889,460.35	900.00	433,608,442.69	337,925.55
合计	8,046,449,083.31	6,516,423,817.87	9,697,128,310.55	8,080,240,073.16

其他说明：

适用 不适用

(3). 履约义务的说明

适用 不适用

(4). 分摊至剩余履约义务的说明

适用 不适用

(5). 重大合同变更或重大交易价格调整

适用 不适用

其他说明：

无

5、 投资收益

适用 不适用

单位：元 币种：人民币

项目	本期发生额	上期发生额
成本法核算的长期股权投资收益	458,013,116.23	450,402,810.05
权益法核算的长期股权投资收益		
处置长期股权投资产生的投资收益	-22,926,915.37	
交易性金融资产在持有期间的投资收益	31,500.00	142,544.05
其他权益工具投资在持有期间取得的股利收入	2,012,269.56	
债权投资在持有期间取得的利息收入		
其他债权投资在持有期间取得的利息收入		
处置交易性金融资产取得的投资收益	-2,212,847.87	288,214.13
处置其他权益工具投资取得的投资收益		
处置债权投资取得的投资收益		
处置其他债权投资取得的投资收益		
债务重组收益		
合计	434,917,122.55	450,833,568.23

其他说明：

无

6、其他

适用 不适用

二十、补充资料

1、当期非经常性损益明细表

适用 不适用

单位：元 币种：人民币

项目	金额	说明
非流动性资产处置损益，包括已计提资产减值准备的冲销部分	14,709,172.99	
计入当期损益的政府补助，但与公司正常经营业务密切相关、符合国家政策规定、按照确定的标准享有、对公司损益产生持续影响的政府补助除外	18,307,069.51	
除同公司正常经营业务相关的有效套期保值业务外，非金融企业持有金融资产和金融负债产生的公允价值变动损益以及处置金融资产和金融负债产生的损益	-3,729,914.07	
计入当期损益的对非金融企业收取的资金占用费	0.00	
委托他人投资或管理资产的损益	482,773.14	
对外委托贷款取得的损益		
因不可抗力因素，如遭受自然灾害而产生的各项财产损失		
单独进行减值测试的应收款项减值准备转回		
企业取得子公司、联营企业及合营企业的投资成本小于取得投资时应享有被投资单位可辨认净资产公允价值产生的收益		
同一控制下企业合并产生的子公司期初至合并日的当期净损益		
非货币性资产交换损益		
债务重组损益		
企业因相关经营活动不再持续而发生的一次性费用，如安置职工的支出等		
因税收、会计等法律、法规的调整对当期损益产生的一次性影响		
因取消、修改股权激励计划一次性确认的股份支付费用		
对于现金结算的股份支付，在可行权日之后，应付职工薪酬的公允价值变动产生的损益		
采用公允价值模式进行后续计量的投资性房地产公允价值变动产生的损益		
交易价格显失公允的交易产生的收益		
与公司正常经营业务无关的或有事项产生的损益		
受托经营取得的托管费收入		
除上述各项之外的其他营业外收入和支出	-9,210,667.17	
其他符合非经常性损益定义的损益项目		
减：所得税影响额	8,962,535.12	
少数股东权益影响额（税后）	779,026.36	
合计	10,816,872.92	

对公司将《公开发行证券的公司信息披露解释性公告第1号——非经常性损益》未列举的项目认定为非经常性损益项目且金额重大的，以及将《公开发行证券的公司信息披露解释性公告第1号——非经常性损益》中列举的非经常性损益项目界定为经常性损益的项目，应说明原因。

适用 不适用

其他说明：

适用 不适用

2、净资产收益率及每股收益

适用 不适用

报告期利润	加权平均净资产 收益率（%）	每股收益	
		基本每股收益	稀释每股收益
归属于公司普通股股东的净利润	17.16	1.08	1.08
扣除非经常性损益后归属于公司普通股股东的净利润	17.01	1.08	1.08

3、境内外会计准则下会计数据差异

适用 不适用

4、其他

适用 不适用

董事长：柯云峰

董事会批准报送日期：2026年4月23日

修订信息

适用 不适用