

证券代码：002767

证券简称：先锋电子

公告编号：2026-647

杭州先锋电子技术股份有限公司 2025 年年度报告摘要

一、重要提示

本年度报告摘要来自年度报告全文，为全面了解本公司的经营成果、财务状况及未来发展规划，投资者应当到证监会指定媒体仔细阅读年度报告全文。

所有董事均已出席了审议本报告的董事会会议。

非标准审计意见提示

适用 不适用

董事会审议的报告期利润分配预案或公积金转增股本预案

适用 不适用

是否以公积金转增股本

是 否

公司经本次董事会审议通过的利润分配预案为：以 150,000,000 为基数，向全体股东每 10 股派发现金红利 0.31 元（含税），送红股 0 股（含税），不以公积金转增股本。

董事会决议通过的本报告期优先股利润分配预案

适用 不适用

二、公司基本情况

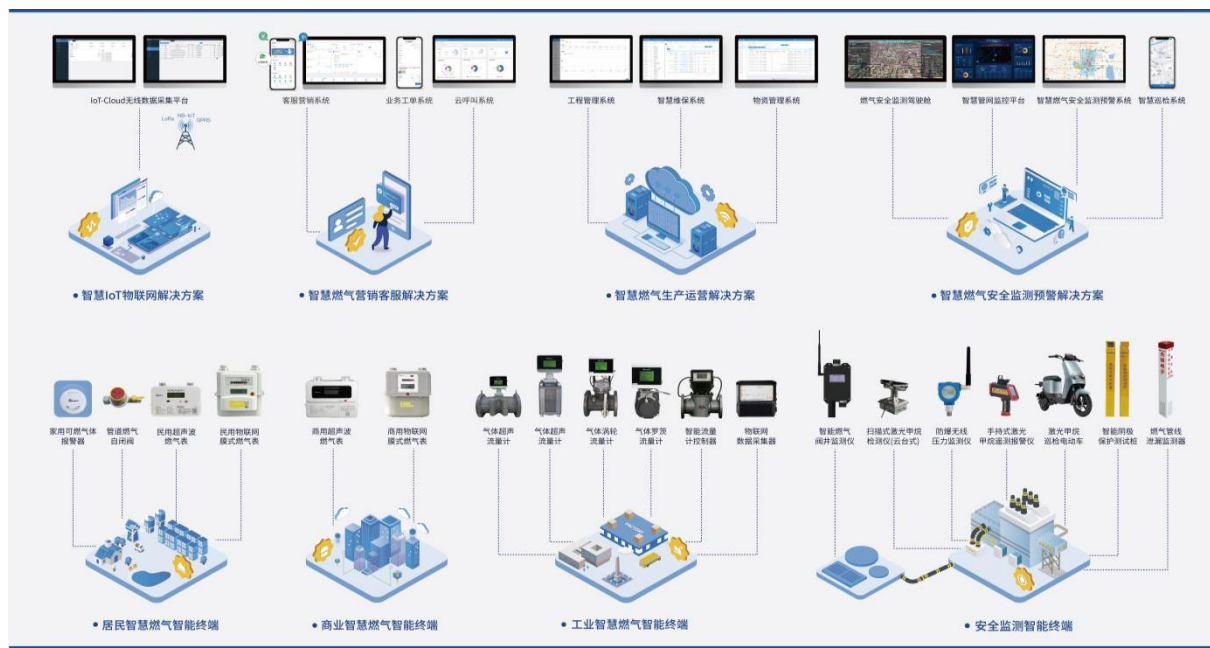
1、公司简介

股票简称	先锋电子	股票代码	002767
股票上市交易所	深圳证券交易所		
联系人和联系方式	董事会秘书	证券事务代表	
姓名	程迪尔	龚颖	
办公地址	杭州市滨江区滨安路 1186-1 号	杭州市滨江区滨安路 1186-1 号	
传真	0571-86791113	0571-86791113	
电话	0571-86791106	0571-86791106	
电子信箱	webmast@innover.com.cn	webmast@innover.com.cn	

2、报告期主要业务或产品简介

公司作为中国最早为城镇燃气提供“智慧、安全、高效的整体解决方案”的上市企业之一，依托自身 35 年的行业经验积累，结合物联网数字技术、从计量到电子的研发技术能力、品牌影响力，构建从管网侧到用户侧的整体软硬件解决方案，并紧随行业的发展态势，拓展应用场景，通过不断创新为客户提供长期价值。公司软件系统解决方案涵盖系统集

成服务、监测预警平台、数据采集平台、支付平台、智慧燃气驾驶舱，以“AI 驱动业务升级”的设计理念，为城镇燃气和政府监管部门提供服务。公司硬件解决方案和软件解决方案相结合，同时提供基于 NB-IoT 通讯技术的系列智能燃气表、安全监测产品和 AI 大模型能力平台，广泛应用于居民、非居民、工商业、场站、管网等各个应用场景。



智慧燃气整体解决方案



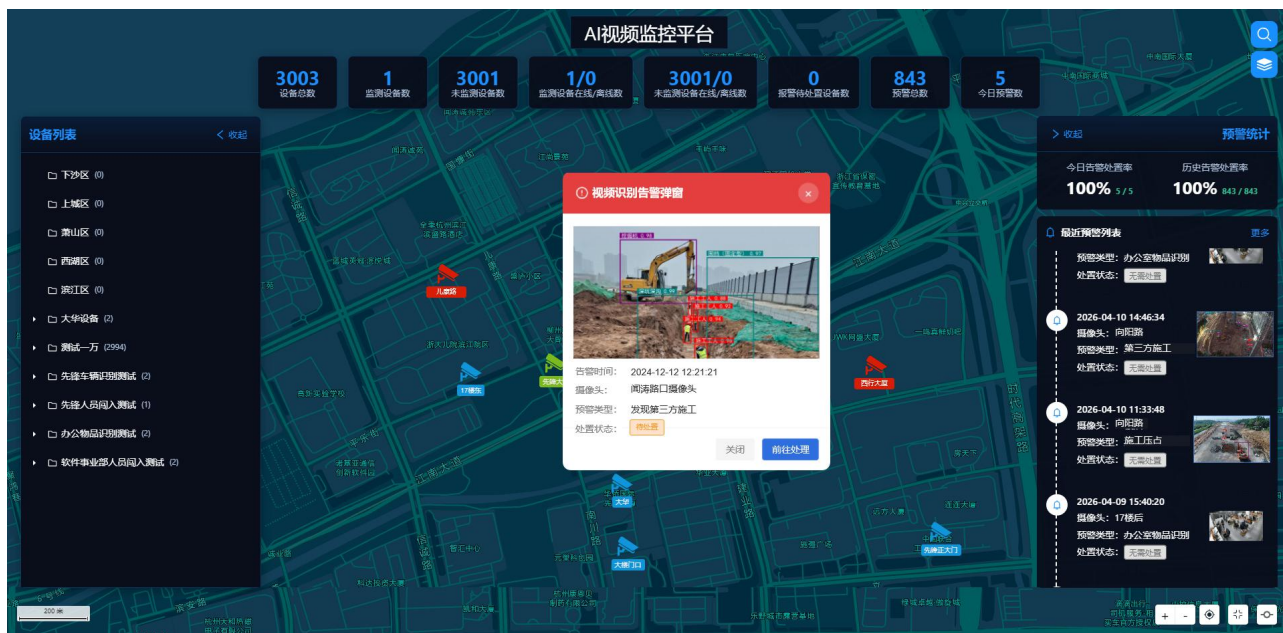
城市安全风险综合监测预警平台

同时，公司积极推进 AI 大模型能力平台、全电子计量、氢能计量、新能源等新兴领域的研发和市场推广，打造和提升公司相关领域的基础能力，并不断提升智能制造水平和信息化建设，确保提供的产品和服务踏实可靠，确保公司的核心竞争力。



智慧燃气系统





AI 大模型能力平台

3、主要会计数据和财务指标

(1) 近三年主要会计数据和财务指标

公司是否需追溯调整或重述以前年度会计数据

是 否

单位：元

	2025 年末	2024 年末	本年末比上年末增减	2023 年末
总资产	1,299,747,462.40	1,178,481,888.47	10.29%	1,113,844,406.48
归属于上市公司股东的净资产	860,930,120.46	834,960,188.86	3.11%	810,893,054.88
	2025 年	2024 年	本年比上年增减	2023 年
营业收入	711,379,493.18	620,535,976.76	14.64%	624,002,227.06
归属于上市公司股东的净利润	27,787,847.42	26,474,168.88	4.96%	7,620,588.54
归属于上市公司股东的扣除非经常性损益的净利润	30,545,395.78	21,618,783.92	41.29%	41,481,436.43
经营活动产生的现金流量净额	87,126,639.47	46,880,734.74	85.85%	100,307,197.68
基本每股收益（元/股）	0.19	0.18	5.56%	0.05
稀释每股收益（元/股）	0.19	0.18	5.56%	0.05
加权平均净资产收益率	3.28%	3.22%	0.06%	0.95%

(2) 分季度主要会计数据

单位：元

	第一季度	第二季度	第三季度	第四季度
营业收入	115,162,085.53	169,539,398.43	193,492,856.73	233,185,152.49
归属于上市公司股东的净利润	2,865,773.36	10,272,241.01	7,728,950.87	6,920,882.18
归属于上市公司股东的扣除非经常性损益的净利润	908,894.98	9,348,214.63	7,146,279.80	13,142,006.37
经营活动产生的现金流量净额	-40,193,327.72	3,175,382.36	33,827,680.39	90,316,904.44

上述财务指标或其加总数是否与公司已披露季度报告、半年度报告相关财务指标存在重大差异

是 否

4、股本及股东情况

(1) 普通股股东和表决权恢复的优先股股东数量及前 10 名股东持股情况表

单位：股

报告期末普通股股东总数	20,567	年度报告披露日前一个月末普通股股东总数	14,641	报告期末表决权恢复的优先股股东总数	0	年度报告披露日前一个月末表决权恢复的优先股股东总数	0
前 10 名股东持股情况（不含通过转融通出借股份）							
股东名称	股东性质	持股比例	持股数量	持有有限售条件的股份数量	质押、标记或冻结情况		
					股份状态	数量	
石政民	境内自然人	43.28%	64,917,332	0	不适用	0	
石义民	境内自然人	17.30%	25,952,535	19,464,401	不适用	0	
刘超	境内自然人	0.80%	1,202,000	0	不适用	0	
王风龙	境内自然人	0.67%	1,005,854	0	不适用	0	
王梦飞	境内自然人	0.29%	438,300	0	不适用	0	
顾凤仙	境内自然人	0.27%	410,000	0	不适用	0	
周伟明	境内自然人	0.27%	403,100	0	不适用	0	
施雷平	境内自然人	0.25%	372,000	0	不适用	0	
BARCLAYS BANK PLC	境外法人	0.24%	361,300	0	不适用	0	
林新	境内自然人	0.21%	322,100	0	不适用	0	
上述股东关联关系或一致行动的说明	上述股东中石政民、石义民为一致行动人，本公司未知其他股东之间是否存在关联关系以及是否属于《上市公司收购管理办法》中规定的一致行动人。						
参与融资融券业务股东	截止 2025 年 12 月 31 日，王风龙通过中银国际证券股份有限公司客户信用交易担保证券账						

情况说明（如有）	户持有 660,654 股；王梦飞通过方正证券股份有限公司客户信用交易担保证券账户持有 438,300 股；周伟明通过东吴证券股份有限公司客户信用交易担保证券账户持有 403,100 股；施雷平通过南京证券股份有限公司客户信用交易担保证券账户持有 135,000 股。
----------	--

持股 5%以上股东、前 10 名股东及前 10 名无限售流通股股东参与转融通业务出借股份情况

适用 不适用

前 10 名股东及前 10 名无限售流通股股东因转融通出借/归还原因导致较上期发生变化

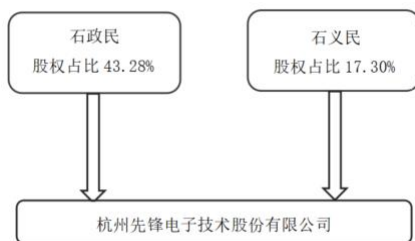
适用 不适用

（2）公司优先股股东总数及前 10 名优先股股东持股情况表

适用 不适用

公司报告期无优先股股东持股情况。

（3）以方框图形式披露公司与实际控制人之间的产权及控制关系



5、在年度报告批准报出日存续的债券情况

适用 不适用

三、重要事项

不适用