

公司代码：605369

公司简称：拱东医疗



浙江拱东医疗器械股份有限公司

2025 年年度报告

重要提示

一、本公司董事会及董事、高级管理人员保证年度报告内容的真实性、准确性、完整性，不存在虚假记载、误导性陈述或重大遗漏，并承担个别和连带的法律责任。

二、公司全体董事出席董事会会议。

三、天健会计师事务所（特殊普通合伙）为本公司出具了标准无保留意见的审计报告。

四、公司负责人施慧勇、主管会计工作负责人朱勇及会计机构负责人（会计主管人员）尤志仁声明：保证年度报告中财务报告的真实、准确、完整。

五、董事会决议通过的本报告期利润分配预案或公积金转增股本预案

公司2025年度利润分配方案如下：

1、公司拟向全体股东每10股派发现金红利1.50元（含税）。截至2026年4月23日，公司总股本为220,492,949股，剔除回购专用证券账户的股份数量292,080股后，以此计算合计拟派发现金红利33,030,130.35元（含税），占本年度归属于上市公司股东净利润的64.13%，剩余未分配利润结转至下一年度。

2、如在本利润分配方案披露之日起至实施权益分派股权登记日期间，公司总股本、回购专用证券账户中的股份数量发生变动的，公司拟维持每股分配比例不变，相应调整分配总额。

3、本方案尚需提交股东会审议。

截至报告期末，母公司存在未弥补亏损的相关情况及其对公司分红等事项的影响

适用 不适用

六、前瞻性陈述的风险声明

适用 不适用

本报告中所涉及的经营计划、发展战略、未来计划等前瞻性陈述不构成公司对投资者的实质承诺，投资者及相关人士均应当对此保持足够的风险认识，并且应当理解计划、预测与承诺之间的差异。

七、是否存在被控股股东及其他关联方非经营性占用资金情况

否

八、 是否存在违反规定决策程序对外提供担保的情况

否

九、 是否存在半数以上董事无法保证公司所披露年度报告的真实性、准确性和完整性

否

十、 重大风险提示

公司已在本报告中描述可能存在的相关风险，敬请投资者予以关注并查阅本报告第三节“管理层讨论与分析”之六“公司关于公司未来发展的讨论与分析”中的（四）“可能面对的风险”以及本报告第八节“财务报告”之十二“与金融工具相关的风险”的相关内容。

十一、其他

适用 不适用

目录

第一节	释义.....	5
第二节	公司简介和主要财务指标.....	7
第三节	管理层讨论与分析.....	11
第四节	公司治理、环境和社会.....	44
第五节	重要事项.....	59
第六节	股份变动及股东情况.....	72
第七节	债券相关情况.....	79
第八节	财务报告.....	80

备查文件目录	(一) 载有公司负责人、主管会计工作负责人、会计机构负责人（会计主管人员）签名并盖章的财务报表
	(二) 载有会计师事务所盖章、注册会计师签名并盖章的审计报告原件
	(三) 报告期内公开披露过的所有公司文件的正本及公告的原稿

第一节 释义

一、 释义

在本报告书中，除非文义另有所指，下列词语具有如下含义：

常用词语释义		
拱东医疗、公司、本公司	指	浙江拱东医疗器械股份有限公司
金驰投资	指	台州金驰投资管理合伙企业（有限合伙）
迈德模具	指	浙江迈德医用模具有限公司
上海拱东	指	上海拱东医疗器械有限公司
郑州拱东	指	郑州拱东医疗器械有限公司
泰国拱东	指	GD MEDICAL CO., LTD.
TPI、TPI 公司	指	Trademark Plastics Inc.，2023 年 2 月，原公司美国子公司 GD Medical, Inc.更名为 Trademark Plastics Inc.
原 TPI 业务及资产	指	原 Trademark Plastics Inc 公司（2023 年 1 月已变更为其其他名称）与业务相关的主要资产、业务与权利，具体内容敬请查阅《公司通过境外全资子公司收购资产的进展公告（一）》（公告编号：2022-044，公告日期：2022 年 12 月 22 日）相关内容
中国证监会	指	中国证券监督管理委员会
《公司法》	指	《中华人民共和国公司法》
《证券法》	指	《中华人民共和国证券法》
《公司章程》	指	《浙江拱东医疗器械股份有限公司章程》
McKesson	指	McKesson Corporation，纽约证券交易所上市公司（MCK.N）
Cardinal	指	Cardinal Health, Inc.，纽约证券交易所上市公司（CAH.N）
Medline	指	Medline Industries, Inc.，世界著名医疗用品制造商和经销商
IDEXX	指	IDEXX Laboratories, Inc.，纳斯达克交易所上市公司（IDXX.O）
BD	指	Becton, Dickinson and Company，美国纽约证券交易所上市公司(BDX.N)
津东昇	指	乌鲁木齐津东昇商贸有限公司
浙江恒大	指	浙江恒大医疗器械有限公司
体外诊断、IVD	指	体外诊断（In Vitro Diagnosis）是指在人体之外，通过对人体样本（血液、体液、组织等）进行检测而获取临床诊断信息，进而判断疾病或机体功能的产品和服务
聚苯乙烯	指	一种高分子材料，在一次性医用耗材等领域被广泛使用
聚丙烯	指	一种高分子材料，可用于一次性医用耗材领域
聚乙烯	指	一种高分子材料，可用于一次性医用耗材领域

股票、A股	指	面值为1元的人民币普通股
元、万元	指	人民币元、万元
报告期	指	2025年1月1日至2025年12月31日

除特别说明外，本报告所有数值保留2位小数，若出现各分项数值之和与合计数尾数不符的情况，均为四舍五入原因造成。

第二节 公司简介和主要财务指标

一、公司信息

公司的中文名称	浙江拱东医疗器械股份有限公司
公司的中文简称	拱东医疗
公司的外文名称	Zhejiang Gongdong Medical Technology Co., Ltd.
公司的外文名称缩写	Gongdong Medical
公司的法定代表人	施慧勇

二、联系人和联系方式

	董事会秘书	证券事务代表
姓名	穆玲婷	王佳敏
联系地址	浙江省台州市黄岩区北院大道10号	浙江省台州市黄岩区北院大道10号
电话	0576-84081101	0576-84081101
传真	0576-84050789	0576-84050789
电子信箱	gddeb@gongdong.com	gddeb@gongdong.com

三、基本情况简介

公司注册地址	浙江省台州市黄岩区北院大道10号
公司注册地址的历史变更情况	自2009年8月17日公司前身浙江拱东医疗科技有限公司成立至今，公司实际注册地址未发生变化，该地址在不同历史阶段曾采用“台州市黄岩经济开发区西工业园区北城片”、“台州市黄岩区北院大道10号”等不同形式的表述
公司办公地址	浙江省台州市黄岩区北院大道10号
公司办公地址的邮政编码	318020
公司网址	www.gongdong.com
电子信箱	gddeb@gongdong.com

四、信息披露及备置地点

公司披露年度报告的媒体名称及网址	《中国证券报》《上海证券报》《证券时报》
公司披露年度报告的证券交易所网址	www.sse.com.cn
公司年度报告备置地点	公司董事会办公室

五、公司股票简况

公司股票简况

股票种类	股票上市交易所	股票简称	股票代码	变更前股票简称
A股	上海证券交易所	拱东医疗	605369	-

六、其他相关资料

公司聘请的会计师事务所（境内）	名称	天健会计师事务所（特殊普通合伙）
	办公地址	浙江省杭州市钱江路1366号华润大厦B座
	签字会计师姓名	宁一锋、杨国庆

七、近三年主要会计数据和财务指标

（一）主要会计数据

单位：万元 币种：人民币

主要会计数据	2025年	2024年	本期比上年同期 增减(%)	2023年
营业收入	113,570.14	111,520.95	1.84	97,508.44
利润总额	6,283.47	18,873.52	-66.71	11,922.52
归属于上市公司股东的净利润	5,150.72	17,163.28	-69.99	10,912.58
归属于上市公司股东的扣除非 经常性损益的净利润	6,222.35	16,814.95	-63.00	10,766.09
经营活动产生的现金流量净额	25,395.62	21,037.93	20.71	18,539.27
	2025年末	2024年末	本期末比上年同 期末增减(%)	2023年末
归属于上市公司股东的净资产	168,848.93	170,718.04	-1.09	163,853.90
总资产	211,876.26	195,134.02	8.58	187,768.52

（二）主要财务指标

主要财务指标	2025年	2024年	本期比上年同期增减(%)	2023年
基本每股收益（元/股）	0.23	0.78	-70.51	0.49
稀释每股收益（元/股）	0.23	0.78	-70.51	0.49
扣除非经常性损益后的基本每股 收益（元/股）	0.28	0.76	-63.16	0.49
加权平均净资产收益率（%）	3.04	10.16	减少7.12个百分点	6.71
扣除非经常性损益后的加权平均 净资产收益率（%）	3.68	9.95	减少6.27个百分点	6.62

报告期末公司前三年主要会计数据和财务指标的说明

√适用 □不适用

本期基本每股收益同比下降70.51%，主要系本期计提商誉减值损失以及毛利额减少导致净利润下降所致。

八、境内外会计准则下会计数据差异

(一) 同时按照国际会计准则与按中国会计准则披露的财务报告中净利润和归属于上市公司股东的净资产差异情况

适用 不适用

(二) 同时按照境外会计准则与按中国会计准则披露的财务报告中净利润和归属于上市公司股东的净资产差异情况

适用 不适用

(三) 境内外会计准则差异的说明：

适用 不适用

九、2025年分季度主要财务数据

单位：万元 币种：人民币

	第一季度 (1-3 月份)	第二季度 (4-6 月份)	第三季度 (7-9 月份)	第四季度 (10-12 月份)
营业收入	26,447.58	29,244.70	28,816.15	29,061.71
归属于上市公司股东的净利润	2,741.25	2,293.68	2,161.53	-2,045.74
归属于上市公司股东的扣除非经常性损益后的净利润	3,474.40	2,501.23	2,037.04	-1,790.32
经营活动产生的现金流量净额	2,055.00	6,888.33	5,961.13	10,491.16

季度数据与已披露定期报告数据差异说明

适用 不适用

十、非经常性损益项目和金额

适用 不适用

单位：元 币种：人民币

非经常性损益项目	2025 年金额	附注（如适用）	2024 年金额	2023 年金额
非流动性资产处置损益，包括已计提资产减值准备的冲销部分	-53,711.15		-20,506.38	-6,806.41
计入当期损益的政府补助，但与公司正常经营业务密切相关、符合国家政策规定、按照确定的标准享有、对公司损益产生持续影响的政府补助除外	1,315,895.20		783,648.41	2,231,183.78
除同公司正常经营业务相关的有	1,614,230.29		6,821,323.17	-29,121.51

效套期保值业务外，非金融企业持有金融资产和金融负债产生的公允价值变动损益以及处置金融资产和金融负债产生的损益				
计入当期损益的对非金融企业收取的资金占用费				
委托他人投资或管理资产的损益				
对外委托贷款取得的损益				
因不可抗力因素，如遭受自然灾害而产生的各项财产损失				
单独进行减值测试的应收款项减值准备转回				
企业取得子公司、联营企业及合营企业的投资成本小于取得投资时应享有被投资单位可辨认净资产公允价值产生的收益	-11,176,724.75			
同一控制下企业合并产生的子公司期初至合并日的当期净损益				
非货币性资产交换损益				
债务重组损益				
企业因相关经营活动不再持续而发生的一次性费用，如安置职工的支出等				
因税收、会计等法律、法规的调整对当期损益产生的一次性影响				
因取消、修改股权激励计划一次性确认的股份支付费用				
对于现金结算的股份支付，在可行权日之后，应付职工薪酬的公允价值变动产生的损益				
采用公允价值模式进行后续计量的投资性房地产公允价值变动产生的损益				
交易价格显失公允的交易产生的收益				
与公司正常经营业务无关的或有事项产生的损益				
受托经营取得的托管费收入				
除上述各项之外的其他营业外收入和支出	-2,380,108.40		-2,843,481.84	-488,561.19
其他符合非经常性损益定义的损益项目				
减：所得税影响额	35,955.67		1,257,697.07	241,885.90
少数股东权益影响额（税后）				
合计	-10,716,374.48		3,483,286.29	1,464,808.77

对公司将《公开发行证券的公司信息披露解释性公告第1号—非经常性损益》未列举的项目认定为非经常性损益项目且金额重大的，以及将《公开发行证券的公司信息披露解释性公告第1号—

非经常性损益》中列举的非经常性损益项目界定为经常性损益的项目，应说明原因。

适用 不适用

十一、存在股权激励、员工持股计划的公司可选择披露扣除股份支付影响后的净利润

适用 不适用

单位：元 币种：人民币

主要会计数据	2025年	2024年	本期比上年同期增减(%)	2023年
扣除股份支付影响后的净利润	53,749,614.77	172,971,253.40	-68.93	112,005,461.17

十二、采用公允价值计量的项目

适用 不适用

单位：元 币种：人民币

项目名称	期初余额	期末余额	当期变动	对当期利润的影响金额
应收款项融资	203,713.00	15,344,443.53	15,140,730.53	-596,181.01
交易性金融资产	140,467,617.15	92,793,699.23	-47,673,917.92	1,856,156.29
衍生金融资产	275,811.68		-275,811.68	-275,811.68
交易性金融负债		-241,926.00	-241,926.00	-241,926.00
合计	140,947,141.83	107,896,216.76	-33,050,925.07	742,237.60

注：“交易性金融负债”系负债类科目，此处用负数列示。

十三、其他

适用 不适用

第三节 管理层讨论与分析

一、报告期内公司从事的业务情况

公司主营一次性医用耗材的研发、生产和销售。2025年，拱东医疗紧跟医疗器械行业数智化、合规化、绿色化发展趋势，对采购、生产、销售模式进行全面升级，围绕“数据驱动、业务协同、智能分析”，公司在采购端以数字化评定与动态协同优化供应链效率，生产端通过数智化改造、柔性生产与全流程质控提升产能与品质，销售端依托全域协同网络与数字赋能拓展境内外市场，同步落实全链路合规与可追溯要求，实现运营效能与市场竞争力的双重提升。

1、采购模式

公司采购的物品种类涵盖塑料颗粒（聚苯乙烯、聚丙烯、聚乙烯等原料）、产品组件（PET 试管、丁基胶塞等）及包装材料（纸箱、标贴等辅料），所有生产所需原辅材料均由采购部门实行集中统一采购管理。

为适配 2025 年行业数智化转型要求，公司在“以产定购”核心模式基础上，升级构建“数据驱动+安全库存”双维度采购体系。采购流程实现全链路数字化优化：销售部门通过 ERP 系统实

时同步客户订单数据，计划物控部门分析历史消耗、市场趋势及生产计划，生成动态物料需求计划，在保障关键原辅材料安全库存的同时，精准编制请购单；采购部门通过数字化平台复核请购单后启动采购流程，物料到港后同步触发仓储部门的 RFID 智能入库核验与品管部门的在线质量检测。

管理升级为“数字化评定+协同赋能”模式，通过搭建供应商大数据管理平台，从信誉、产品质量、供货稳定性、数智化适配能力、绿色生产资质等多维度进行动态评估，建立分级分类供应商库；与核心供应商签订年度采购框架合同及数据共享协议，依托工业互联网实现生产消耗量、安全库存、市场价格的实时协同，采购订单通过数字化平台自动下达，采购价格参考实时市场行情并经智能议价系统确认，结算方式根据框架合同约定采用预付款、货到付款或信用期付款等灵活模式。

2、生产模式

公司生产体系升级为“数智化协同管控体系”，由计划物控部门、制造部门、采购部门、品管部门及信息化管理部门共同组成，其中信息化管理部门负责生产系统的运维与数据价值挖掘。境内厂区生产严格遵循 ISO13485 质量管理体系及 2025 年新版《医疗器械生产质量管理规范》要求，全面落实电子记录与数据可追溯制度；境外厂区同步对接当地监管标准。

生产模式在“以销定产”基础上，强化“智能预测+柔性响应”能力：境外市场延续按订单生产模式，订单接收后通过数字化评审平台完成快速评审，结合供应链实时数据确定物料需求并生成最优生产计划；境内市场采用“订单生产+智能备货”融合模式，定制类产品按订单精准排产，常规产品通过 AI 算法整合历史销售数据、市场需求趋势及医疗机构采购预测，动态调整安全库存阈值，当库存低于设定值时自动触发补货生产指令。

生产效能升级聚焦“智能化改造+绿色生产”双主线：依托《医药工业数智化转型实施方案（2025—2030年）》政策支持，引入工业机器人、AGV 无人搬运车，实现物料配送、产品装配、工艺调整的全流程自动化，关键工艺参数通过物联网设备实时采集与动态优化。生产线柔性生产能力进一步强化，通过模块化设备布局与智能模具切换系统，实现医疗检测类、采集类、医用护理类耗材及药品包装材料等多品类产品的快速转产；同时融入绿色生产理念，优化能耗监测与资源循环利用系统，符合行业低碳转型要求。质量管控升级为“全流程实时预警”模式，通过精密传感器对生产环境、工艺参数、产品质量进行全维度在线监控，实现质量偏差的早期预警与前瞻性防控，质量管理从“事后纠错”向“事前预防”转变。

3、销售模式

公司销售体系全面适配 2025 年医疗器械出口便利化政策与数智化流通趋势，升级为“全域协同+数字赋能”立体化销售网络。

境内销售仍采用经销与直销双模式并行：经销模式通过数字化渠道管理平台实现经销商分级赋能，实时共享库存数据、产品信息及市场动态，构建“厂商-经销商”的高效协同体系；直销模

式进一步拓展至第三方检测机构等新兴终端，通过线上签约、电子合同、数字化物流追踪等方式提升服务效率。境外销售在 OEM/ODM 核心模式基础上，受益于《医疗器械出口销售证明管理规定》实施，出口范围进一步扩大，通过数字化贸易平台与国内贸易公司实现订单协同，简化报关流程与结算手续。

销售管理全面升级为“数据驱动的全链路管控”：依托 ERP 系统与工业互联网标识解析体系，实现渠道库存、物流状态、应收账款的实时可视化管理，应收账款周转率持续优化；深化“区域渗透-大客户绑定-全球供应链”战略，为大客户提供定制化供应链解决方案；同步落实医疗器械唯一标识（UDI）在销售全流程的应用，实现产品从出厂到终端使用的全程可追溯，满足国内外智慧监管要求。

报告期内公司新增重要非主营业务的说明

适用 不适用

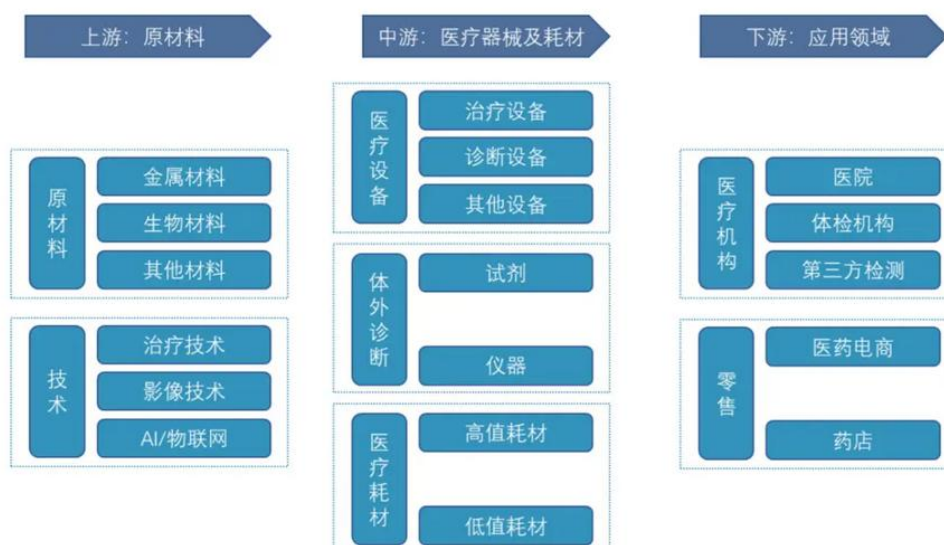
二、报告期内公司所处行业情况

报告期内，公司主要业务、主要产品及其用途、核心竞争优势与劣势、主要业绩驱动因素等未发生重大变化；但随着行业政策迭代与技术升级，公司所属行业发展情况、经营模式已根据市场趋势完成优化升级，2025年新公布的《医疗器械生产质量管理规范》、京津冀“3+N”联盟集采新政等相关法律法规及行业政策，对行业格局与企业运营产生结构性影响，推动行业向“价值竞争+数智化协同”转型。

（一）所属行业

公司主营业务为一次性医用耗材的研发、生产和销售。根据中国证监会发布的《上市公司行业分类指引》（2012年修订），公司归属于专用设备制造业（分类代码：C35）；根据国家统计局《国民经济行业分类》（GB/T4754-2017），公司所从事的行业归属于专用设备制造业（代码：C35）中的医疗仪器设备及器械制造（代码：C358）。根据2025年行业细分趋势，公司所属领域进一步明确为低值医用耗材细分行业中“基础耗材+高端定制耗材”双轨发展的核心赛道，产品覆盖医疗检测、样本采集、医用护理及药品包装等关键应用场景，深度契合临床刚需与产业升级需求。

医疗器械产业链



来源：公开资料整理

(二) 医疗器械行业发展情况

2025 年全球医疗器械行业延续结构性增长态势，数智化医疗设备、AI 辅助诊疗系统及定制化耗材成为增长核心引擎，跨国企业加速推进“本土化生产+区域化供应链”布局，以应对地缘政治风险与新兴市场需求激增。东南亚、中东等“一带一路”国家医疗基建扩容持续释放低值耗材增量需求，而欧盟 CE 认证合规成本进一步上升，加速行业中小企业出清。

中国市场聚焦“国产替代深化+创新生态构建”双主线，政策层面呈现“集采精准化+创新激励”双向发力特征：带量采购从骨科、IVD 领域进一步扩围至留置针、止血材料等低值耗材品类，京津冀“3+N”联盟牵头形成“区域协同+价格联动”采购生态，规则设计从“唯低价论”转向“质量+价格”复合型评价，通过“锚点价机制”“质量分层竞价”引导行业从“价格战”迈向“价值战”；同时，政策为临床急需创新型耗材预留单独竞价单元，推动行业从“规模扩张”向“技术升级”转型。企业端加速“数智化改造+全球化布局”，如拱东医疗深化美国基地运营并推进境内生产线智能化升级，通过自动化降本、高端化提价对冲集采压力。

细分至低值耗材行业，“效率+创新+合规”成为核心竞争力，头部企业凭借全产业链协同、数字化管控能力与稳定供应链构建护城河，中小厂商因成本控制乏力、合规能力不足面临加速出清。行业整体从“规模红利”全面转向“价值驱动”，国产替代在集采政策催化下持续深化，此前依赖进口的耗材品类国产化率预计提升至 50% 以上。公司所在行业的发展现状及趋势，敬请查阅本报告第三节“管理层讨论与分析”之六“公司关于公司未来发展的讨论与分析”中的（一）“行业格局和趋势”下的相关内容。

（三）行业的周期性、区域性及季节性

1、行业周期性

低值医用耗材行业仍呈现弱周期性特征，需求与医疗诊疗量高度绑定，刚性较强，受宏观经济波动影响有限，但政策周期、原材料价格周期及全球医疗基建周期的结构性扰动加剧。政策端，2025年集采精准化推进短期内压缩产品价格，但30天医保直接结算等政策改善企业现金流，中长期驱动市场份额向成本管控能力强、合规体系完善的头部企业集中；原材料价格波动通过长约采购、数字化议价系统及供应商协同机制部分对冲；全球医疗新基建（尤其是东南亚、中东地区）带来的增量需求，形成跨区域周期互补，行业整体呈现“弱周期、强结构分化”特点。

2、行业季节性

行业季节性特征总体平缓，但受集采招标节奏与诊疗需求波动的叠加影响更为显著：Q1因春节假期仍为需求低点；Q2-Q3成为集采项目集中招标与备货交付期，企业订单量显著增长；Q3-Q4随着秋冬流感季、慢性病高发期及医院年终预算执行加速，终端需求持续攀升。

3、行业区域性

行业“生产集中化、需求分散化”特征进一步强化：国内生产端仍聚集于华东（山东、江苏、浙江）及华南（广东）地区，依托完善的产业链配套与数智化转型基础形成规模优势。消费端呈现“高端集中+基层下沉”梯度分布，集采政策在各省的执行差异推动“产地近端化+渠道网格化”布局。海外市场方面，东南亚、中东等“一带一路”国家仍是出口增量主力，企业需通过本地设厂、适配区域认证规避关税壁垒。

（四）公司所处的行业地位

经过近四十年深耕，公司已构建覆盖一次性医用耗材多品类的完善产品线，凭借数智化生产改造、全链路合规管控体系及全球化供应链布局，巩固了在国内一次性医用耗材生产企业中的领先地位。2025年，公司依托“数据驱动+柔性响应”的经营模式升级，深度契合集采精准化与行业数智化转型趋势，在基础耗材领域保持规模优势，同时在高端定制耗材、出海业务中持续突破，成为兼具成本竞争力与创新能力的行业头部企业，核心产品在境内外市场的渗透率持续提升。

三、经营情况讨论与分析

2025年，拱东医疗在全球供应链协同深化与国内集采“质量+价格”双维度评价体系落地的行业背景下，升级“数智化转型+全球化深耕”双轮驱动战略，依托全链路数字化运营与全球化产能布局，实现营收113,570.14万元，同比增长1.84%，进一步巩固在医用耗材领域的头部地位。

公司持续聚焦实验室耗材与医用高分子制品两大核心业务板块，同步发力“基础耗材规模化+高端定制差异化”双赛道，通过智能产线迭代与绿色生产改造持续提升产能效率与产品附加值。国内市场方面，公司凭借真空采血管等核心品类在京津冀“3+N”联盟等精准化集采中的中标优势，以浙江总部为核心，辐射华东、华南医疗资源密集区域，并通过数字化渠道管理平台推动经

销商网络向中西部县级市场深度下沉，同时拓展各类新兴终端，基础耗材市场份额稳步提升；海外业务方面，公司加速全球化产能与渠道协同，重点聚焦全球体外诊断行业头部客户的定制化需求，积极延伸高分子耗材在生命科学、精准医疗等高端领域的应用，海外市场渗透率持续提高。未来，拱东医疗将持续深耕国产替代与全球化布局，以数智化赋能全产业链，实现规模稳健增长与业务结构持续优化。

2025年度，公司董事会围绕既定战略，在治理与经营管理、技术开发与研发投入、产品与市场营销、投资者关系及投融资五大维度深化推进工作，具体如下：

1、公司治理与经营管理情况

报告期内，公司持续深化法人治理结构规范化运作，提升董事会、股东会会议效能，确保决策程序合法合规，强化独立董事履职监督。制度体系建设聚焦“合规数智化+ESG深度融合”：升级内控合规体系，构建覆盖全流程的智能风险预警机制；完善ESG管理框架，将低碳生产、供应链社会责任、数据安全等指标全面纳入战略规划；优化信息披露制度，财务数据与重大事项披露的实时化、精准化；迭代数字化合规平台，实现制度执行可追溯。

智能制造与信息化管理实现全面升级：在2024年基础上，进一步深化柔性生产线建设，全面推广生产制造全流程自动化，结合机器视觉与精密传感器实现生产过程毫秒级实时监测；升级数字化工艺管理平台，对温敏产品生产环境进行智能调控，关键工艺参数通过物联网设备实现动态优化，工艺稳定性显著提升；致力于MES（制造执行系统）与ERP系统的深度融合，努力打通原料溯源、生产过程、质量检验、物流配送全链路数据，实现产品全生命周期可追溯；基于大数据构建客户需求预测模型，动态调整排产计划。

2、技术开发与研发投入情况

作为高新技术企业，公司持续加大研发投入，聚焦高端定制耗材、绿色环保材料、智能化生产技术三大方向，强化核心竞争力。

知识产权保护体系升级为“全球化布局+数字化管理”模式：完善覆盖专利、商标、商业秘密、数据资产的全类别管理制度，明确研发立项至成果转化的全生命周期管理流程，重点强化核心技术全球专利布局、商标域外注册及开源技术使用合规性审查；升级研发数据安全管理系统，严格执行最小权限原则与离职竞业限制，防范核心技术泄漏。2025年，公司新增6项发明专利和3项实用新型专利，公司部分产品新增国内医疗器械备案证书及FDA、CE等国际认证，进一步扩大符合全球主流法规要求的产品范围。

质量管理体系全面对标国际标准：持续融合ISO13485、FDA及2025年新版《医疗器械生产质量管理规范》要求，通过ISO13485与MDSAP认证监督审核，保持全球主流市场质量体系认证有效性；同步落实医疗器械唯一标识（UDI）全流程应用要求，实现产品从生产到终端使用的全球统一可追溯，满足国内外智慧监管需求。

3、产品与市场营销情况

2025年，公司经营基本面持续向好，盈利能力稳步提升：一方面深化全球大客户定制业务，加大对体外诊断行业头部客户的合作深度与广度，定制化产品收入占比持续提高；另一方面美国TPI公司持续受益于本地化产能扩张与客户结构优化，海外市场销售额同比实现稳步增长，全球化布局成效显著。

销售与营销体系升级为“全域协同+数字赋能”模式：国内市场坚持“经销+直销”双轮驱动，经销模式通过数字化渠道管理平台实现经销商分级赋能，实时共享库存、产品、市场动态，构建“厂商-经销商-终端”高效协同网络；直销模式进一步拓展至区域医疗中心等新兴场景，通过线上签约、电子合同、数字化物流追踪提升服务效率。海外市场优化为“直接出口为主、间接出口为辅”格局，依托美国TPI公司本地化生产与运营；同时深化与“一带一路”沿线国家合作，通过本地化认证与渠道建设扩大出口份额。产品策略延续“客户定制+通标通用”并行，形成以传统医疗耗材为基础、IVD定制耗材为核心、药包材与细胞培养等新兴业务为增长极的多元产品矩阵，为全球客户提供全方位解决方案。

4、投资者关系方面

报告期内，公司投资者关系管理升级为“数字化交互+价值深度传递”体系：在保障信息披露合规性与透明度的基础上，依托业绩说明会、路演活动、上海证券交易所e互动平台等，构建多层次、实时化沟通渠道，及时回应投资者关切；引入智能股东分析系统与股价异动预警模型，提升信息处理效率与市场风险管控能力，稳定市场预期。

公司持续践行投资者回报承诺，严格执行股东回报规划，在2020年上市以来连续现金分红的基础上，结合2025年经营业绩与发展规划，实施合理的现金分红方案，与全体股东共享公司发展红利。

5、投融资方面

2025年度，公司投融资工作聚焦“国内区域布局优化+海外产能深化”。在国际贸易环境多变之际，基于美国TPI公司业务发展需要，海外生产基地继续推进智能产线升级。另外，基于公司经营战略及发展规划，2025年公司通过受让股权方式进一步取得津东昇55%的股权，此次投资完成后，公司持有津东昇100%的股份，津东昇成为公司的全资子公司。此举有利于拓展公司在西北地区的销售渠道，有助于公司产品在西北地区的推广和销售，提升公司产品的市场份额。

四、报告期内核心竞争力分析

适用 不适用

1、定制化产品优势：数智化协同+全球化适配，构建高壁垒竞争格局

在2025年低值耗材行业“价值竞争”主导的市场环境下，定制化战略成为公司突破同质化、抵御集采压力的核心壁垒。通过深度绑定全球头部医疗机构、体外诊断企业及科研机构需求，公司以“解决方案+全周期服务”模式提升产品附加值（定制化产品多不纳入集采目录），凭借“需求适配-流程绑定-数据反哺”的闭环体系强化客户粘性（更换供应商需重新完成技术适配与合规验证），持续维持高毛利率水平。

公司坚持“客户定制+通标通用”双轨战略，定制化服务能力实现全方位升级：技术适配层面，针对基因测序、分子诊断等领域的技术迭代，升级高精度微量提取耗材、耐腐蚀 PCR 管/板、低温存储密封耗材等产品性能；应用场景层面，从实验室科研向临床诊断（肿瘤早筛、病原检测、慢病管理）深度延伸；全球化协同层面，依托美国 TPI 公司本地化产能，为客户的海外基地提供就近供应服务，有效规避地缘政治风险与供应链“断链”的隐患，全球客户合作深度持续深化。同时，通过数字化平台实现定制需求的快速响应与全流程可视化，形成全链路定制服务能力。

2、营销网络优势：全域数字化协同，构建“国内深耕+全球覆盖”立体网络

2025 年，公司营销网络升级为“数字化赋能+本地化运营”的全域协同体系，内销、外销数字化联动，实现渠道效率与客户覆盖的双重提升。

国内市场方面，构建“经销分级赋能+直销精准渗透”双轮驱动模式：实时共享库存数据、产品信息、市场动态及合规培训，推动经销商网络向中西部县级市场与基层医疗机构深度下沉；直销团队聚焦区域医疗中心、第三方检测机构等新兴终端，售后服务专班实现客户需求 24 小时快速响应，客户稳定性持续增强。

国际市场方面，优化为“直接出口为主、间接出口为辅”的全球化布局：与 McKesson、IDEXX、Cardinal 等国际巨头的合作持续深化，新增多家全球体外诊断行业头部客户；借助美国 TPI 公司本地化运营优势，强化北美市场的客户维护与订单交付能力；同时深化与“一带一路”沿线国家的渠道合作，通过本地化认证与区域分销网络建设，产品销往全球 100 多个国家或地区，海外市场渗透率稳步提升。

3、产品齐全优势：全品类拓展+柔性智造，满足多元化场景需求

2025 年，公司产品体系持续扩容升级，在原有采集类耗材、医疗检测类耗材、药品包装材料等核心品类基础上，新增细胞培养、精准医疗配套耗材、绿色环保型耗材等新兴产品线，形成覆盖临床诊断与护理、科研检测、药品包装、生命科学研究等全场景的一站式产品矩阵。

依托“数智化柔性生产体系”，公司实现产品多样化与交付效率的平衡：通过模块化设备布局、智能模具切换系统及 MES 与 ERP 系统的深度融合，实现不同品类、规格产品的快速转产；对定制化产品实现精准排产，具备“小批量、多批次、快交付”的订单响应能力。全面的产品布局不仅满足了客户“一站式采购”需求，更通过跨品类协同效应降低客户合作成本，成为公司维系长期稳定合作关系的核心支撑。

4、质量管理优势：全周期合规+数智化管控，对标国际标准

2025 年，医疗器械行业质量管理进入“全流程可追溯+数据化验证”新阶段，公司质量管理体系升级为“研发前置+生产严控+全链追溯”的战略级体系，全面对标 2025 年新版《医疗器械生产质量管理规范》、ISO13485 及 FDA、欧盟 CE 最新要求。

公司在研发、生产、检验、销售等全环节实施严格的质量管控：研发端前置质量风险评估，将生物相容性、无菌性、物理稳定性等核心指标纳入产品设计阶段；生产端通过物联网传感器实

现温湿度、洁净度等关键参数的毫秒级监测与智能调控；检验端实现所有检验数据的电子化记录与可追溯；销售端全面落实医疗器械唯一标识（UDI）全流程应用，实现产品从生产到终端使用的全球统一追溯。

截至 2025 年末，公司已取得 30 余项国内医疗器械 II 类、III 类注册或 I 类备案证书，核心产品全面通过美国 FDA 510（k）、欧盟 IVDR CE、MDR CE 及 MDSAP 认证，质量管理体系通过全球主流市场监督审核，产品质量稳定性与合规性处于行业领先水平，为全球市场准入与客户合作奠定坚实基础。

5、智能制造升级优势：全流程数智化+绿色化融合，打造高效生产引擎

2025 年，公司智能制造升级进入“深度融合+价值释放”阶段，构建起全流程智能化生产体系。生产端全面推广集成工业机器人、AGV 无人搬运车，实现物料配送、产品装配、包装出库的全流程无人化操作。

质量管控与供应链管理实现智能化升级：通过机器视觉技术对产品外观、尺寸精度进行 100% 实时监测，自动识别缺陷并触发溯源分析；借助机器学习算法优化产品设计与材料性能预测，缩短研发周期；基于大数据构建供应链智能调度模型，实现原材料采购、生产计划、库存管理的动态优化，有效降低运营成本与库存积压风险。同时，融入绿色生产理念，升级能耗监测与资源循环利用系统，通过智能调控生产工艺实现单位产品能耗下降，契合行业低碳转型趋势。

6、技术、工艺领先优势：三维技术体系+全球化创新，构筑核心技术壁垒

公司持续深化“垂直一体化+精密制造+定制化创新”三维技术体系，聚焦高端定制耗材、绿色环保材料的应用、智能化生产技术三大研发方向，核心技术优势进一步强化。

在核心技术与工艺方面，公司持续迭代升级试管标准化技术、真空采血管双壁密封胶塞技术、添加剂雾化涂层技术、高精度定位精密模具技术等关键工艺；通过自研医用高分子粒子配方，实现从原料到成品的全链可控，有效保障产品性能稳定性并降低成本；美国生产基地的技术协同效应持续释放，将海外先进工艺与国内生产实践结合，形成差异化技术优势。凭借深厚的技术积累，公司在基因测序耗材、高端诊断配套耗材等抗集采领域形成显著竞争优势，技术溢价与全链自主性推动净利率提升。

7、品牌优势：全球化高端制造+全周期服务，铸就行业标杆品牌

经过近四十年深耕，公司品牌升级为“全球医用耗材高端制造商+临床需求解决方案提供商”的双维定位，在全球市场树立起“高品质、高适配、高可靠”的品牌形象。生产端，依托自建医用高分子粒子生产线与全流程智能化产线，实现“原料-生产-交付”的全链可控，成为 BD 医疗等国际巨头的长期战略供应商；产品端，以定制化解决方案为核心，为国内三甲医院和一流医疗企业等客户提供专属产品与服务，打造多个细分领域标杆案例。

2025 年，公司品牌影响力进一步向全球延伸：通过美国 TPI 公司的本地化运营与品牌协同，提升在欧美高端市场的品牌认知度；借助“一带一路”合作契机，扩大在东南亚、中东等新兴市

场的品牌渗透率；通过参与国际医疗器械展会、行业标准制定等方式，强化品牌专业形象。目前，公司品牌已获得全球 100 多个国家或地区客户的广泛认可，长期稳定的合作关系与良好的行业口碑，构成公司不可替代的品牌护城河。

五、报告期内主要经营情况

2025 年公司实现营业收入 113,570.14 万元，较上年同期增长 1.84%；实现归属于上市公司股东的净利润 5,150.72 万元，较上年同期下降 69.99%；实现扣除非经常性损益后的归属于母公司所有者净利润 6,222.35 万元，较上年同期下降 63.00%。

截至报告期末，公司资产总额为 211,876.26 万元，负债总额为 41,252.98 万元，所有者权益总额为 170,623.28 万元，资产负债率为 19.47%。公司的资产流动性、偿债能力、现金流状况良好，各项财务指标健康。

（一）主营业务分析

1、 利润表及现金流量表相关科目变动分析表

单位：万元 币种：人民币

科目	本期数	上年同期数	变动比例 (%)
营业收入	113,570.14	111,520.95	1.84
营业成本	81,918.28	74,948.99	9.30
销售费用	5,598.58	5,199.53	7.67
管理费用	9,292.48	8,921.43	4.16
财务费用	-302.45	-2,643.81	不适用
研发费用	4,560.08	5,304.55	-14.03
经营活动产生的现金流量净额	25,395.62	21,037.93	20.71
投资活动产生的现金流量净额	-8,058.85	-19,552.99	不适用
筹资活动产生的现金流量净额	6,523.88	-11,823.22	不适用

营业收入变动原因说明：本期营业收入较上年同期增长 1.84%，其变动原因敬请查阅本报告第三节“管理层讨论与分析”之三“经营情况的讨论与分析”中的“3、产品与市场营销情况”的相关内容。

营业成本变动原因说明：本期营业成本较上年同期增长 9.30%，其变动原因主要系津东昇并表以及 TPI 营业成本增加所致。

销售费用变动原因说明：本期销售费用较上年同期增加 7.67%，主要系职工薪酬增加所致。具体费用构成敬请查阅本报告第八节“财务报告”之七“合并财务报表项目注释”中的 63、“销售费用”的相关内容。

管理费用变动原因说明：本期管理费用较上年同期增长 4.16%，主要系中介服务费增长所致。具体费用敬请查阅本报告第八节“财务报告”之七“合并财务报表项目注释”中的 64、“管理费用”之相关内容。

财务费用变动原因说明：本期财务费用较上年同期增长 2,341.36 万元，主要系利息收入及汇兑收益减少所致；具体费用敬请查阅本报告第八节“财务报告”之七“合并财务报表项目注释”中

的66、“财务费用”之相关内容。

研发费用变动原因说明：本期公司研发费用较上年同期减少14.03%，主要系研发人员职工薪酬和材料支出减少所致，具体费用敬请查阅本报告第八节“财务报告”之七“合并财务报表项目注释”中的65、“研发费用”之相关内容。

经营活动产生的现金流量净额变动原因说明：经营活动产生的现金流量净额较上年同期增长20.71%，主要系本期营业收入增长以及应收账款回款增加所致。

投资活动产生的现金流量净额变动原因说明：投资活动产生的现金流量净额的变动，主要系理财产品赎回使得收回投资收到的现金增加所致。

筹资活动产生的现金流量净额变动原因说明：筹资活动产生的现金流量净额的变动，主要系本期新增短期借款所致。

本期公司业务类型、利润构成或利润来源发生重大变动的详细说明

适用 不适用

2、收入和成本分析

适用 不适用

具体分析如下：

(1). 主营业务分行业、分产品、分地区、分销售模式情况

单位：万元 币种：人民币

主营业务分行业情况						
分行业	营业收入	营业成本	毛利率 (%)	营业收入比上年增减 (%)	营业成本比上年增减 (%)	毛利率比上年增减 (%)
医疗器械	111,573.80	80,442.65	27.90	1.41	8.10	减少 4.46 个百分点
主营业务分产品情况						
分产品	营业收入	营业成本	毛利率 (%)	营业收入比上年增减 (%)	营业成本比上年增减 (%)	毛利率比上年增减 (%)
医疗检测类	48,052.16	37,197.10	22.59	2.91	13.47	减少 7.20 个百分点
血液收集类	27,959.87	15,400.00	44.92	-3.61	1.53	减少 2.79 个百分点
采集类	13,854.75	10,373.91	25.12	-27.13	-23.13	减少 3.90 个百分点
医用护理类	9,053.13	7,372.04	18.57	46.72	44.68	增加 1.15 个百分点
商业	4,331.97	3,136.44	27.60	不适用	不适用	不适用
其他	4,258.58	3,155.03	25.91	-4.65	-16.99	增加 11.00 个百分点
药品包装类	4,063.34	3,808.13	6.28	-13.01	-6.57	减少 6.46 个百分点

主营业务分地区情况						
分地区	营业收入	营业成本	毛利率 (%)	营业收入比上年增减 (%)	营业成本比上年增减 (%)	毛利率比上年增减 (%)
境内	41,212.32	27,925.54	32.24	-3.77	-1.36	减少 1.66 个百分点
境外	70,361.48	52,517.11	25.36	4.72	13.90	减少 6.02 个百分点

主营业务分行业、分产品、分地区、分销售模式情况的说明

商业为津东昇商贸类收入

(2). 产销量情况分析表

√适用 □不适用

主要产品	单位	生产量	销售量	库存量	生产量比上年增减 (%)	销售量比上年增减 (%)	库存量比上年增减 (%)
血液收集类	万支/万只	82,103.42	82,925.23	7,871.61	3.05	1.63	-9.45
医用耗材及包材产品(医疗检测类、采集类、药品包装类及医用护理类)	吨	21,575.11	21,968.61	2,432.78	10.40	17.32	-13.92

产销量情况说明

注：报告期内，公司对外采购血液收集类 66.24 万支/万只，对外采购医用耗材及包材产品（医疗检测类、采集类、药品包装类及医用护理类等）736.48 吨。

(3). 重大采购合同、重大销售合同的履行情况

□适用 √不适用

(4). 成本分析表

单位：万元 币种：人民币

分行业情况							
分行业	成本构成项目	本期金额	本期占总成本比例 (%)	上年同期金额	上年同期占总成本比例 (%)	本期金额较上年同期变动比例 (%)	情况说明
医疗器械	直接材料	42,182.81	52.44	42,011.32	56.45	0.41	
医疗器械	直接人工	15,030.68	18.68	14,102.38	18.95	6.58	
医疗器械	制造费用	23,229.17	28.88	18,303.23	24.60	26.91	
分产品情况							
分产品	成本构成项目	本期金额	本期占总成本比例 (%)	上年同期金额	上年同期占总成本比例 (%)	本期金额较上年同期变动比例 (%)	情况说明
采集类	直接材料	4,626.71	5.75	6,146.96	8.26	-24.73	

采集类	直接人工	2,600.34	3.23	3,564.41	4.79	-27.05	
采集类	制造费用	3,146.86	3.91	3,784.13	5.09	-16.84	
血液收集类	直接材料	9,997.18	12.43	10,460.18	14.06	-4.43	
血液收集类	直接人工	1,752.43	2.18	1,956.75	2.63	-10.44	
血液收集类	制造费用	3,650.39	4.54	2,750.52	3.70	32.72	
药品包装类	直接材料	1,633.53	2.03	1,926.98	2.59	-15.23	
药品包装类	直接人工	684.50	0.85	857.87	1.15	-20.21	
药品包装类	制造费用	1,490.10	1.85	1,290.86	1.73	15.43	
医疗检测类	直接材料	17,755.68	22.07	17,863.71	24.00	-0.60	
医疗检测类	直接人工	7,574.42	9.42	6,184.69	8.31	22.47	
医疗检测类	制造费用	11,867.00	14.75	8,733.93	11.74	35.87	
医用护理类	直接材料	3,596.43	4.47	2,464.90	3.31	45.91	
医用护理类	直接人工	1,628.18	2.02	1,215.88	1.63	33.91	
医用护理类	制造费用	2,147.43	2.67	1,414.55	1.90	51.81	
商业	直接材料	3,136.44	3.90			不适用	

成本分析其他情况说明

商业为津东昇商贸类收入

(5). 报告期主要子公司股权变动导致合并范围变化

适用 不适用

(6). 公司报告期内业务、产品或服务发生重大变化或调整有关情况

适用 不适用

(7). 主要销售客户及主要供应商情况

属于同一控制人控制的客户或供应商视为同一客户或供应商合并列示，受同一国有资产管理机构实际控制的除外。

下列客户及供应商信息按照同一控制口径合并计算列示的情况说明

公司将属于同一控制人控制的客户或供应商视为同一客户或供应商合并列示。

A. 公司主要销售客户及主要供应商情况

适用 不适用

前五名客户销售额25,773.78万元，占年度销售总额22.69%；其中前五名客户销售额中关联方销售额0万元，占年度销售总额0%。

前五名供应商采购额11,689.34万元，占年度采购总额25.00%；其中前五名供应商采购额中关联方采购额0万元，占年度采购总额0%。

B. 报告期内向单个客户的销售比例超过总额的50%、前5名客户中存在新增客户的或严重依赖于少数客户的情形

适用 不适用

报告期内向单个供应商的采购比例超过总额的50%、前5名供应商中存在新增供应商的或严重依赖于少数供应商的情形

适用 不适用

C. 报告期内公司股票被实施退市风险警示或其他风险警示

前五名销售客户

适用 不适用

前五名供应商

适用 不适用

D. 报告期内公司存在贸易业务收入

适用 不适用

贸易业务占营业收入比例超过 10%前五名销售客户

适用 不适用

贸易业务收入占营业收入比例超过 10%前五名供应商

适用 不适用

其他说明：

无

3、费用

适用 不适用

单位：万元 币种：人民币

科目	本期数	上年同期数	变动比例 (%)
销售费用	5,598.58	5,199.53	7.67
管理费用	9,292.48	8,921.43	4.16
财务费用	-302.45	-2,643.81	不适用
研发费用	4,560.08	5,304.55	-14.03

4、研发投入

(1). 研发投入情况表

适用 不适用

单位：元 币种：人民币

本期费用化研发投入	45,600,760.16
本期资本化研发投入	
研发投入合计	45,600,760.16
研发投入总额占营业收入比例 (%)	4.02
研发投入资本化的比重 (%)	

(2). 研发人员情况表

适用 不适用

公司研发人员的数量	176
-----------	-----

研发人员数量占公司总人数的比例（%）	10.61
研发人员学历结构	
学历结构类别	学历结构人数
博士研究生	
硕士研究生	3
本科	54
专科及以下	119
研发人员年龄结构	
年龄结构类别	年龄结构人数
30岁以下（不含30岁）	38
30-40岁（含30岁，不含40岁）	71
40-50岁（含40岁，不含50岁）	55
50-60岁（含50岁，不含60岁）	12
60岁及以上	

(3). 情况说明

适用 不适用

公司对技术研发高度重视，经过近40年的研发投入和实践积累，公司掌握了丰富的产品研发、设计和生产经验。截至报告期末，公司拥有国内授权专利72项。报告期内，公司新取得一种薄壁螺纹杯的原身留注塑模具、核酸检测磁棒搅拌套注塑模具、一种无胶圈密封样本采集储存管等6项发明专利，以及一种管帽方便取下的真空采血管、一种方便盒盖开闭的冷冻管盒等3项实用新型专利；新取得国内I类医疗器械备案证书3项、FDA认证II类1项、CE认证I类1项。

在生产经营过程中，公司根据市场需求与用户反馈，持续进行工艺改进及新产品研发，不断提升产品性能和生产效率。公司核心技术属于集成创新和引进吸收再创新。

报告期内，公司研发的重点为定制类产品的开发、基础材料研究以及高产能、高精度模具制造工艺研究，为现有客户及潜在大客户，提供必要的新项目、新技术及新工艺支持。

(4). 研发人员构成发生重大变化的原因及对公司未来发展的影响

适用 不适用

5、 现金流

适用 不适用

单位：万元 币种：人民币

科目	本期数	上年同期数	变动比例（%）
经营活动产生的现金流量净额	25,395.62	21,037.93	20.71
投资活动产生的现金流量净额	-8,058.85	-19,552.99	不适用
筹资活动产生的现金流量净额	6,523.88	-11,823.22	不适用

(二) 非主营业务导致利润重大变化的说明

适用 不适用

(三) 资产、负债情况分析

√适用 □不适用

1、资产及负债状况

单位：万元 币种：人民币

项目名称	本期期末数	本期期末数占总资产的比例 (%)	上期期末数	上期期末数占总资产的比例 (%)	本期期末金额较上期期末变动比例 (%)	情况说明
货币资金	53,265.48	25.14	30,318.89	15.54	75.68	主要系本期赎回上期理财以及新增银行借款所致。
交易性金融资产	9,279.37	4.38	14,046.76	7.20	-33.94	主要系赎回理财产品所致。
衍生金融资产			27.58	0.01	-100.00	主要系本期结算远期结售汇导致衍生金融资产减少。
应收账款	27,828.28	13.13	26,024.52	13.34	6.93	主要系营业收入增加所致。
应收款项融资	1,534.44	0.72	20.37	0.01	7,432.84	主要系本期末用银行承兑汇票结算应收账款的规模增加。
预付款项	1,424.96	0.67	1,032.90	0.53	37.96	主要系预付货款及展会费增加所致。
存货	13,812.67	6.52	14,432.65	7.40	-4.30	主要系期末备货减少所致
其他流动资产	283.93	0.13	167.54	0.09	69.47	主要系待抵扣增值税进项税增加所致。
长期股权投资			4,777.97	2.45	-100.00	主要系本期非同一控制下企业合并乌鲁木齐东昇商贸有限公司故转出。
固定资产	55,929.63	26.40	59,623.80	30.56	-6.20	主要系本期固定资产计提折旧所致。
在建工程	10,248.48	4.84	2,948.07	1.51	247.63	主要系本期年产3000吨医用耗材建设项目、郑州医疗耗材项目在建工程增加所致。
无形资产	14,671.23	6.92	15,539.86	7.96	-5.59	主要系无形资

						产计提摊销费用所致。
商誉	17,269.58	8.15	20,040.56	10.27	-13.83	主要系本期计提商誉减值准备所致。
递延所得税资产	421.51	0.20	38.83	0.02	985.53	主要系可抵扣暂时性差异增加所致。
其他非流动资产	1,543.86	0.73	289.72	0.15	432.88	主要系期末预付的尚未到货的设备款增加所致。
短期借款	12,509.19	5.90	0.00	0.00	不适用	
交易性金融负债	24.19	0.01	0.00	0.00	不适用	
应付账款	11,413.27	5.39	6,997.93	3.59	63.09	主要系期末应付材料及工程款增加所致。
合同负债	4,339.34	2.05	3,324.34	1.70	30.53	主要系期末预收货款增加所致。
其他应付款	1,885.14	0.89	278.82	0.14	576.11	主要系期末限制性股票回购义务确认其他应付款增加所致。
其他流动负债	169.28	0.08	123.87	0.06	36.66	主要系期末待转增值税销项税额。
租赁负债	2,462.04	1.16	3,891.20	1.99	-36.73	主要系本期支付房屋租赁款导致租赁负债减少所致。
递延所得税负债	266.38	0.13	544.33	0.28	-51.06	主要系应纳税暂时性差异减少所致。

其他说明：

无

2、境外资产情况

适用 不适用

(1). 资产规模

其中：境外资产461,166,284.63（单位：元 币种：人民币），占总资产的比例为21.77%。

(2). 境外资产占比较高的相关说明

适用 不适用

3、截至报告期末主要资产受限情况

□适用 √不适用

4、其他说明

□适用 √不适用

(四) 行业经营性信息分析

√适用 □不适用

1、行业情况

医疗器械及耗材行业情况，敬请投资者查阅本报告第三节“管理层讨论与分析”之二“报告期内公司所处行业情况”及本报告第三节“管理层讨论与分析”之六“公司关于公司未来发展的讨论与分析”下的相关内容。

2、注册证或备案凭证整体情况

(1) 新增注册证或备案凭证整体情况

单位：项

注册分类	期初数	新增数	失效数	期末数
国内 III 类	1			1
国内 II 类	10		2	8
国内 I 类	20	3		23
FDA 认证 II 类 (510k)	3	1		4
FDA 认证 I 类 (510k)	1			1
CE 认证 I 类 (灭菌)	6	1		7
CE 认证 IIa 类	1			1
CE (IVDR) 认证 Class A 类 (无菌)	4			4

(2) 新增注册证或备案凭证具体情况

序号	产品名称	注册分类	预期用途	取得时间	备注
1	口腔给药器	CE 认证 I 类 (灭菌)	用于对患者口腔给药。	2025.01.10	
2	尿道给药器	国内 I 类	与药物管配合使用，用于患者尿道给药。	2025.05.07	
3	口腔给药器	国内 I 类	用于对患者口腔给药。	2025.06.11	
4	咬口	国内 I 类	用于经口腔手术或检查时维持患者的开口状态，防止非预期咬合。	2025.06.12	
5	锐器收集桶	FDA 认证 II 类	用于装已使用后的医疗锐器。	2025.12.22	

序号	产品名称	注册分类	预期用途	取得时间	备注
		(510k)			

(3) 失效注册证或备案凭证具体情况

序号	产品名称	注册分类	预期用途	失效时间	备注
1	一次性使用脐带剪夹器	国内 II 类	适用于妇产科剪切和夹持新生儿脐带。	2025.04.12	
2	一次性使用运送采样盒	国内 II 类	供临床对患者耳、鼻、咽喉、生殖等分泌物的样本采集及预处理用。	2025.04.12	

(五) 投资状况分析**对外股权投资总体分析**√适用 不适用

2025年1月9日，公司第三届董事会第十二次会议通过了《关于公司对外投资的议案》，同意使用自有资金4,565万元受让刘冬明先生持有的津东昇55%的股权，对应注册资本550万元，此次收购有利于公司进一步扩展西北地区的销售渠道，提升市场份额。本次投资完成后，公司将持有津东昇100%的股份，津东昇将成为公司的全资子公司。

1、重大的股权投资 适用 不适用**2、重大的非股权投资** 适用 不适用**3、以公允价值计量的金融资产**√适用 不适用

单位：元 币种：人民币

资产类别	期初数	本期公允价值变动损益	计入权益的累计公允价值变动	本期计提的减值	本期购买金额	本期出售/赎回金额	其他变动	期末数
衍生金融资产	275,811.68	-275,811.68						
理财产品	140,467,617.15					-47,673,917.92		92,793,699.23
应收款项融资	203,713.00						15,140,730.53	15,344,443.53
合计	140,947,141.83	-275,811.68				-47,673,917.92	15,140,730.53	108,138,142.76

证券投资情况 适用 不适用

证券投资情况的说明

□适用 √不适用

私募基金投资情况

□适用 √不适用

衍生品投资情况

√适用 □不适用

(1). 报告期内以套期保值为目的的衍生品投资

√适用 □不适用

单位：万元 币种：人民币

衍生品投资类型	初始投资金额	期初账面价值	本期公允价值变动损益	计入权益的累计公允价值变动	报告期内购入金额	报告期内售出金额	期末账面价值	期末账面价值占公司报告期末净资产比例(%)
远期结售汇等外汇套期保值业务	0	0	-117.23	0	7,207.50	7,207.50	0	0
合计	0	0	-117.23	0	7,207.50	7,207.50	0	0
报告期内套期保值业务的会计政策、会计核算具体原则，以及与上一报告期相比是否发生重大变化的说明	公司套期保值交易的相关会计政策及核算原则按照中华人民共和国财政部发布的《企业会计准则—金融工具确认和计量》及《企业会计准则—套期保值》相关规定执行。与上一报告期相比，未发生重大变化。							
报告期实际损益情况的说明	本报告期已交割的远期结售汇等外汇套期保值业务产生收益-117.23万元。							
套期保值效果的说明	有效规避和防范了公司开展对外贸易过程中的汇率、利率波动风险，实现了预期风险管理目标。							
衍生品投资资金来源	自有资金							
报告期衍生品持仓的风险分析及控制措施说明（包括但不限于市场风险、流动性风险、信用风险、操作风险、法律风险等）	1、在签订外汇套期保值业务合同时严格按照公司预测的收汇、付汇期和金额进行交易，所有外汇套期保值业务均有真实的贸易背景； 2、公司已建立相应的管理制度，对开展外汇套期保值业务的规范要求做出明确规定，公司将严格执行							

	相关制度，落实制度各项要求； 3、公司财务部门密切关注外汇套期保值交易合约涉及的市场情况，对外汇套期保值业务的盈亏情况进行定期统计分析，并向公司管理层报告进展情况；同时对每笔外汇套期保值业务进行登记，建立业务台账，并根据合约安排资金交割，尽量将该风险控制在最小的范围内； 4、为防止外汇套期保值延期交割，公司将持续加强应收账款的风险管控，严控逾期应收账款。
已投资衍生品报告期内市场价格或产品公允价值变动的情况，对衍生品公允价值的分析应披露具体使用的方法及相关假设与参数的设定	不适用
涉诉情况（如适用）	无
衍生品投资审批董事会公告披露日期（如有）	2025年4月22日
衍生品投资审批股东会公告披露日期（如有）	无

(2). 报告期内以投机为目的的衍生品投资

适用 不适用

其他说明：

无

4、 报告期内重大资产重组整合的具体进展情况

适用 不适用

独立董事意见

无

(六) 重大资产和股权出售

适用 不适用

(七) 主要控股参股公司分析

√适用 □不适用

主要子公司及对公司净利润影响达 10%以上的参股公司情况

√适用 □不适用

单位：万元 币种：人民币

公司名称	公司类型	主要业务	注册资本	总资产	净资产	营业收入	营业利润	净利润
迈德模具	子公司	医用模具制造、进出口贸易	1,000.00	1,603.53	1,214.10	2,589.81	71.56	70.64
TPI	子公司	医疗器械制造销售	10.00万美元	46,116.63	38,425.90	26,099.27	-4,974.57	-4,900.90
郑州拱东	子公司	耗材的研发、生产与销售	6,000.00	6,627.04	5,914.49		-42.54	-42.54
津东昇	子公司	医疗产品销售	1,000.00	9,159.90	8,433.68	5,302.86	631.10	462.71
上海拱东	子公司	耗材研发与销售	3,000.00					
泰国拱东	子公司	耗材的研发、生产与销售	500万泰铢					

报告期内取得和处置子公司的情况

√适用 □不适用

公司名称	报告期内取得和处置子公司方式	对整体生产经营和业绩的影响
津东昇	非同一控制下企业合并	净利润增长462.71万元
上海拱东	新设	无重大影响
泰国拱东	新设	无重大影响
上海拱东科技有限公司	清算	无重大影响

其他说明

√适用 □不适用

2025年1月，公司与刘冬明签订《股权转让协议》，约定公司以4,565.00万元的价格收购刘冬明持有乌鲁木齐津东昇商贸有限公司55.00%股权，以上股权转让款已于2025年1月至2025年4月支付。此次股权转让完成后，公司持有乌鲁木齐津东昇商贸有限公司100.00%的股权。

(八) 公司控制的结构化主体情况

适用 不适用

六、公司关于公司未来发展的讨论与分析

(一)行业格局和趋势

√适用 □不适用

1、宏观经济环境

2025年，全球宏观经济呈现“复苏分化+风险缓释”的整体格局。主要经济体通胀水平进一步回落，美联储降息周期持续推进，欧洲经济在能源结构优化后实现稳步复苏，东南亚、中东等新兴市场凭借人口红利与医疗基建需求，成为全球经济增长的重要引擎。但地缘政治局部冲突、跨境贸易壁垒等不确定性因素仍存，全球供应链从“重构”向“协同稳定”转型，区域化供应链布局趋势显著。

中国经济延续稳中向好态势，国内生产总值保持中高速增长，创新驱动发展战略深入落地，产业结构持续向高端化、智能化、绿色化升级。医疗卫生领域投入持续加大，分级诊疗体系不断完善，区域医疗中心建设加速推进，基层医疗设备与耗材更新需求释放；同时，居民健康意识进一步提升，精准医疗、慢病管理等新兴需求崛起，为医疗器械行业提供了广阔的内需市场。

在此背景下，医疗器械耗材市场呈现“高端化升级+智能化融合+全球化协同”的核心趋势。拱东医疗依托美国TPI公司本地化产能与国内数智化生产基地联动，既把握国内医疗新基建带来的增量机遇，又通过全球化布局抵御地缘政治风险，以技术创新对冲价格压力，在行业竞争中保持领先优势。

2、行业政策环境

2025年，医疗器械行业政策进入“精准化调控+高质量发展”新阶段，监管体系进一步完善，政策导向从“规模扩张”向“价值提升”转变，具体表现为以下三方面：

(1) 注册审评制度持续优化：2025年新版《医疗器械注册与备案管理办法》配套细则落地，进一步简化创新医疗器械审评流程，建立“临床急需产品快速通道”与“数字化产品专项审查机制”，大幅缩短智能耗材、定制化试剂等创新产品的上市周期；医疗器械注册人制度深化推广，支持企业开展跨区域、跨领域合作研发，为拱东医疗的定制化产品创新与全球技术协同提供了政策便利。

(2) 集中带量采购精准化推进：集采范围进一步扩围至更多低值耗材品类，但规则设计更趋科学合理，从“唯低价论”转向“质量分层+价格联动”，京津冀“3+N”、长三角等区域联盟集采形成协同效应，为优质企业预留合理利润空间。拱东医疗核心产品凭借稳定的质量与成本控制能力，在多省市集采中持续中标，且通过“集采产品规模化生产+定制产品高附加值盈利”的双轨模式，有效对冲政策带来的价格压力。

(3) 创新与绿色政策双重赋能：国家出台《医药工业数智化转型实施方案（2025—2030年）》《医疗器械绿色生产指引》等政策，鼓励企业加大智能化、绿色化投入，对研发创新、低碳生产的企业给予税收优惠与资金支持；同时，“十四五”医疗器械科技创新专项规划进入收官阶段，

产学研用融合机制进一步完善，支持高端医用耗材、生物相容性材料等关键技术突破。拱东医疗作为高新技术企业，研发投入与数智化、绿色化转型举措深度契合政策导向，持续享受政策红利。

总体来看，2025年行业政策形成“集采倒逼效率+创新驱动升级+合规保障质量”的三重导向，头部企业凭借规模优势、研发实力与合规体系，市场份额持续集中，中小企业加速退出或聚焦细分赛道，行业竞争格局更趋清晰。

3、行业发展特点

(1) 市场需求持续扩容且结构升级：2025年，中国医疗器械市场规模持续扩大。需求结构呈现显著变化：基层医疗市场以高性价比基础耗材为主，三级医院与第三方检测机构聚焦高端定制耗材、智能适配耗材需求，精准医疗、生命科学研究等领域的高端耗材需求增速超行业平均，为拱东医疗的产品结构升级提供了广阔空间。

(2) 国产替代进入“高端突破”阶段：截至2025年底，中国医用低值耗材国产替代已实现全面覆盖，国产替代重心向高端领域转移。集采政策与医保支付政策持续向国产优质产品倾斜，本土企业在技术研发、成本控制、渠道响应等方面的优势进一步凸显，拱东医疗凭借在高端定制耗材与全球化服务中的技术积累，成为国产替代高端市场的核心参与者。

(3) 行业集中度加速提升：在集采政策、合规监管与技术门槛的多重驱动下，医疗器械行业整合速度加快。具备全产业链布局、数智化生产能力、全球化渠道网络的头部企业竞争优势持续扩大，中小厂商因成本控制乏力、合规能力不足、研发投入有限而加速出清。拱东医疗凭借核心竞争优势，市场地位进一步巩固和提升市场份额。

(4) 智能制造规模化落地：2025年，医疗器械行业智能制造从“试点应用”进入“规模化推广”阶段，工业机器人、数字孪生等技术在生产环节的渗透率持续提高。头部企业纷纷打造“黑灯工厂”“智能车间”，通过全流程数字化管理提升生产效率、保障产品质量稳定性。拱东医疗的数智化柔性生产体系已实现成熟运营，生产效率与产品合格率处于行业领先水平，成为公司核心竞争力的重要支撑。

(5) 全球供应链区域化协同：全球供应链从“单一化依赖”向“区域化协同”转型，跨国企业加速在新兴市场布局本地化产能，国内企业则通过海外设厂、跨境合作等方式拓展全球市场。中国凭借完整的产业链配套、先进的制造能力与庞大的内需市场，在全球医疗器械供应链中的核心地位进一步巩固，为国内企业的全球化布局提供了产业基础。拱东医疗的美国TPI公司与国内生产基地形成“双循环”产能布局，有效满足全球客户的本地化供应需求。

4、行业机遇与挑战

(1) 机遇

需求端：国内医疗新基建、分级诊疗推进带来基层耗材增量需求，精准医疗、慢病管理、生物制药研发等新兴领域推动高端耗材需求爆发；海外新兴市场医疗基建扩容，为国产耗材出口提供广阔空间。

政策端：创新医疗器械审评加速、集采规则优化、绿色生产政策支持，为优质企业提供了良好的发展环境；国产替代向高端领域延伸，本土企业迎来进口替代机遇。

技术端：数智化、生物材料等技术与医疗器械的深度融合，推动产品升级与商业模式创新，为企业创造差异化竞争机会。

供应链端：全球供应链区域化协同，为国内企业海外设厂、本地化运营提供了契机，拱东医疗可依托美国 TPI 公司进一步拓展欧美高端市场。

（2）挑战

市场竞争：行业集中度提升导致头部企业竞争加剧，价格战仍在部分常规耗材领域存在；国际巨头加速本土化布局，挤压本土企业市场空间。

成本压力：高分子原料价格受国际油价波动影响仍有不确定性，数智化、绿色化转型投入短期内增加企业运营成本；集采政策虽规则优化，但仍对产品价格形成一定压力。

合规风险：国内外监管标准持续升级，ISO13485、欧盟 CE 深化实施，对企业的质量管理体系与数据可追溯性提出更高要求；数据跨境传输、知识产权保护等合规风险需持续应对。

技术迭代：医疗器械技术更新速度加快，企业需持续加大研发投入，以应对产品迭代与技术竞争压力。

5、行业未来发展趋势

创新驱动全链条升级：未来 3-5 年，医疗器械行业将进入“产品创新+模式创新+生态创新”的全链条创新阶段。产品端，生物相容性材料、智能传感技术、AI 辅助诊断等将推动耗材向“高精度、智能化、定制化”升级；模式端，“产品+服务”的解决方案模式成为主流，企业从“产品供应商”向“临床需求解决商”转型；生态端，产学研用深度融合，产业链上下游协同创新，形成“研发-生产-销售-服务”的完整生态体系。

数智化贯穿全生命周期：数字化、智能化将贯穿医疗器械的研发、生产、销售、使用全生命周期。研发端，AI 算法将用于产品设计与性能预测，缩短研发周期；生产端，全流程无人化生产与数字孪生系统将成为标配，实现生产效率与质量的双重提升；销售端，数字化渠道管理与客户需求预测系统将优化供应链响应效率；使用端，医疗器械唯一标识（UDI）与智慧医疗系统对接，实现产品全生命周期可追溯与临床数据价值挖掘。

绿色低碳成为行业标配：在“双碳”目标引领下，绿色生产、环保材料、可降解耗材将成为行业发展的重要方向。企业将加大环保材料研发投入，优化生产工艺以降低能耗与污染物排放，推动产品包装与回收体系建设，绿色低碳能力将成为企业核心竞争力的重要组成部分。

全球化布局深度推进：国内头部企业将加速全球化进程，通过海外设厂、并购重组、本地化认证等方式，拓展欧美高端市场与新兴市场份额；同时，全球供应链区域化协同将进一步深化，企业需构建“本土生产+全球配送”的供应链体系，以应对地缘政治风险与市场需求变化。拱东医疗的“国内+美国”双基地布局与全球营销网络，将充分契合这一发展趋势。

行业标准与监管体系持续完善：全球医疗器械监管将更趋严格、统一，各国将加强对产品质量、数据安全、临床有效性的监管，行业标准体系将进一步完善。企业需持续提升合规管理能力，对标全球最高标准，以满足不同市场的监管要求，实现可持续发展。

(二) 公司发展战略

√适用 □不适用

拱东医疗作为中国低值医用耗材领域的领军企业与全球化布局先行者，依托近四十年行业积淀，已构建“基础耗材规模化+高端定制差异化”的多元产品矩阵，覆盖一次性医用耗材、体外检测耗材、实验室耗材及药包材等核心品类，形成全国性客户网络与全球 100 多个国家和地区的市場覆盖。面对 2025 年行业“国产替代高端化、全球供应链区域化、数智化转型规模化”的变革趋势，公司加速向高附加值创新产品与全球化服务升级，持续打破外资企业在高端定制耗材领域的垄断格局。未来，公司将始终坚持“客户需求为核心、技术创新为引擎、全球协同为支撑”的发展理念，持续强化研发创新、定制化服务与全链条协同能力，打造全球领先的医用耗材整体解决方案服务商。

1、全球化深度布局：构建“三角产能+全域协同”的全球供应链网络

顺应全球医疗器械市场“区域化协同”的发展趋势，公司升级全球化布局战略，强化全球大客户绑定与区域市场精准渗透。

北美市场深耕：依托美国 TPI 子公司本地化产能，深化与 IDEXX、Medline 等国际头部客户的战略协同，聚焦 IVD 封闭耗材、自动化检测设备配套耗材等高端定制领域，拓展生命科学研究、精准医疗等新兴应用场景，提升欧美高端市场份额。

欧洲市场合规突破：持续推进欧盟 CE 认证扩容，完善本地化服务体系，借助国际展会平台，强化与欧洲本土医疗器械企业的合作，重点拓展高端实验室耗材业务。

2、技术驱动升级：构建“数智化+绿色化+高端化”的产品创新体系

以行业数智化转型与绿色发展政策为导向，加大研发投入，通过技术创新优化业务结构，强化核心竞争力。

数智化技术深度应用：在 IVD 领域开发适配自动化检测设备的高精度、高稳定性耗材，满足实验室智能化、高效化需求；升级柔性生产体系，进一步提升生产效率，降低产品缺陷率，以规模化生产对冲集采价格压力。

高端产品与新兴领域突破：巩固真空采血系统等传统业务基本盘，持续发力 IVD 定制耗材主线业务；布局生物可降解材料、智能包装、细胞培养耗材等新兴赛道，打破外资在高端测序配套耗材、精密导管材料等领域的垄断，打造新的业绩增长极。

绿色生产转型：响应《医疗器械绿色生产指引》政策要求，加大环保材料研发与生产工艺优化投入，推动可降解医用耗材规模化落地，降低单位产品能耗与污染物排放，构建“技术创新+绿色低碳”的双重竞争优势。

3、商业模式转型：从“耗材制造商”到“全周期解决方案服务商”

以客户需求为核心，整合产品、技术、服务资源，推动商业模式从单一产品供应向“产品+服务+数据”的全周期解决方案转型。

定制化服务深化：延续“客户定制+通标通用”双线策略，强化对全球大客户的深度服务，基于客户使用数据构建智能分析模型，提供从产品设计、生产适配到供应链协同的一体化解决方案，增强客户粘性（定制化业务占比持续提升）。

产业链协同升级：向上游延伸，深化与高分子材料供应商的数据协同；向下游拓展，为医疗机构、第三方检测机构提供库存动态管理、产品使用培训等增值服务，构建“研发-生产-销售-服务”的完整生态体系。

国内市场精准布局：一方面凭借集采中标优势，巩固华东、华南医疗资源密集区域市场份额，同时推动经销商网络向中西部基层市场下沉；另一方面拓展区域医疗中心等新兴终端，实现国内市场“高端定制+基层普及”的全域覆盖。

总体而言，拱东医疗将以“技术深化、全球协同、生态共建”为核心战略支点，通过全球供应链优化、高附加值产品创新、商业模式升级，持续强化“高端制造+定制服务+全球化布局”的核心壁垒，稳步实现从“医用耗材制造商”向“全球临床需求解决方案服务商”的转型，在行业集中度提升与全球化竞争中持续领跑。

(三) 经营计划

适用 不适用

展望未来，公司将继续坚守核心使命，精准把握行业“国产替代高端化、全球供应链区域化、数智化转型规模化”的发展机遇，积极应对集采政策优化、国际竞争加剧等各类挑战，通过持续的创新投入、经营效率提升和全球化市场开拓，推动公司实现高质量可持续发展，为股东创造更大价值，为人类健康事业做出更大贡献。

1、管理提升计划

(1) 合规治理全面升级

公司将严格遵循《公司法》《证券法》《上海证券交易所股票上市规则》等法律法规及《公司章程》的要求，规范召开董事会、股东会，确保决策程序合法合规；充分发挥独立董事监督作用，强化对重大事项、关联交易的全流程监管，促进公司规范运作。

(2) 数智化与组织协同转型

以“数字化重构+组织韧性培育”双轮驱动管理升级：一方面，深化智能 ERP、MES 系统的深度融合，实现研发、生产、库存、终端服务的全链路数据贯通，打造“数据驱动决策”的管理模式；另一方面，推进组织扁平化变革，简化决策流程，缩短研发与市场响应周期，同时建立跨部门协同机制，强化研发、生产、销售的联动效能。

(3) 创新生态与风险管控强化

构建“创新生态+人才引擎”长效机制，联合高校、临床机构推行项目制孵化，通过员工持股计划、核心骨干期权激励等方式绑定关键人才。同时，打造动态风险对冲模型，针对集采政策、国际贸易摩擦、原材料价格波动等风险预设多情景应对预案；通过并购区域性渠道商、与核心供应商签订长期战略协议等方式，强化供应链弹性，实现管理效能与战略敏捷性的螺旋上升。

2、人才培养体系

面对行业“高合规、强创新、长周期”特性与人才市场结构性错配挑战，公司以“实用技能提效、快速复制能力”为核心，完善人才培养与激励体系：

（1）关键岗位精准培育

集中资源聚焦模具技师、自动化设备操作员、质检员三类核心岗位，建立“内部工匠认证”体系，量化技能等级标准，技能等级与薪资、晋升直接挂钩，降低核心人才流失风险，直接驱动生产效率提升。

（2）低成本高效能技能传承

推行“车间师徒制”，制定标准化带教手册，由熟练工定向带教新员工；搭建“技能微课库”，以短视频形式覆盖设备操作、质检要点、合规要求等内容。

（3）绩效激励可视化

在生产车间设置“每日效能看板”，实时公示班组良品率、人均产出、设备综合效率等关键指标，建立“即时激励+月度评比”机制，激发员工积极性。

（4）校企合作定向赋能

与高校合作开展“数智化制造”“生物材料研发”等专项课题，定向引进高端技术人才，构建“基础人才自主培养+高端人才外部引进”的人才供给体系。

此外，公司将持续完善长效激励机制、薪酬体系与考核评估体系，加强企业文化建设，增强员工归属感与凝聚力，与员工共享公司发展红利，为战略落地奠定坚实人才基础。

3、研发与产品线扩充规划

以研发为核心引擎，紧扣“数智化+绿色化+高端化”趋势，深化全球客户合作，加速高附加值产品线布局，短期聚焦 IVD 耗材与药包材市场份额扩张，中长期发力实验室耗材与生物材料创新，目标成为医用高分子耗材领域的全球化核心供应商。

（1）研发方向与技术突破

定制化研发深化：以模具设计为核心，持续强化定制化服务体系，与 IDEXX、安图生物、华大智造等全球 IVD 头部企业深度合作，共建联合实验室、自动化检测设备配套耗材等产品，形成“技术协同+产品绑定”的高黏性合作模式；依托与安图生物的合资公司，加速 IVD 耗材迭代升级，满足国产设备普及带来的定制化需求。

跨领域技术创新：在药包材领域探索 AI 辅助研发，针对眼科、宠物用药、注射剂等新兴市场开发专用包装解决方案；重点攻关环保材料在医用耗材与包装中的应用，响应国家《医疗器械绿

色生产指引》要求；持续推进德国 TUV、美国 FDA、欧盟 CE 等国际认证扩容，强化全球合规生产与技术输出能力。

（2）产品线扩充路径

IVD 耗材与实验检测领域：依托真空采血系统、体液采集类产品优势，加速与全球主流 IVD 企业合作项目落地；开发适配自动化检测设备的高精度耗材，满足医疗机构智能化升级需求；发力生物实验室耗材国产化替代，重点研发细胞培养皿、生物反应器等产品，切入高校、科研机构市场。

药包材与新兴场景：通过关联审评政策绑定药企，重点布局宠物用药、眼科耗材、注射剂包材等高增长赛道；推动生物可降解材料在医疗包装中的规模化应用，打造绿色环保产品标杆。

高端科研耗材突破：凭借模具技术积累，研发高透光率比色杯、低温存储密封耗材、高精度微量提取耗材等高端产品，打破外资在高端测序配套耗材、精密导管材料等领域的垄断，打造新的业绩增长极。

4、市场拓展计划

围绕“技术深化、区域聚焦、全球协同”战略，通过大客户绑定、高附加值产品创新、产能全球化及渠道精细化管理，推动从“耗材制造商”向“医疗耗材整体解决方案服务商”转型，强化合规能力与供应链韧性，确保行业领先地位。

（1）大客户战略合作深化

持续推进与全球 IVD 龙头企业的定制化合作，通过技术协同开发、一体化解决方案输出，强化高附加值领域绑定；利用美国子公司本地化产能与服务优势，深化与国际渠道商的合作，扩大北美高端市场份额。

（2）区域市场与渠道优化

国内市场：依托收购的乌鲁木齐东昇商贸有限公司，整合区域渠道资源，建立覆盖新疆、甘肃等地的销售网络，辐射中亚市场，重点推广真空采血系统、医用护理类产品；推行“直销+经销”双轨制，针对三甲医院、第三方检测机构强化直销团队，针对基层医疗机构、互联网医院优化经销商网络，通过数字化渠道管理平台实现全国市场“高端定制+基层普及”的全域覆盖。

国际市场：辐射东盟及“一带一路”沿线国家；通过参与区域医疗展会等方式，快速提升品牌渗透率；持续推进欧盟 CE 认证扩容。

（3）高增长赛道开拓

推出适配智能化检测设备的高端耗材与绿色环保产品，契合全球减碳趋势与行业技术升级需求；布局精准医疗、生命科学研究等新兴领域，拓展产品应用场景。

（4）全球化产能协同

美国 TPI 工厂聚焦高端耗材生产，国内工厂侧重通用耗材及药包材规模化生产，形成“多基地协同+区域响应”的供应链模式，提升全球市场交付效率与抗风险能力。

5、投资者权益保护计划

以“制度刚性、信息透明、风险可控、投资者赋能”为核心，构建全周期、多层次的投资者权益保护体系，实现企业价值与股东利益的共生共长。

（1）治理结构优化

严格落实《上市公司治理准则》与新“国九条”要求，强化独立董事独立性与履职能力，完善关联交易、内幕信息管理等制度，对损害投资者利益的行为实施终身追责，筑牢权益保护基础。

（2）信息披露透明化

除法定定期报告外，通过官方网站、投资者互动平台、数字化投资者平台等渠道，及时披露研发突破、产能布局、重大合作等事项，确保信息披露的“真实性、准确性、完整性”；持续优化财务信息质量，定期开展财务合规自查，防范关联方资金占用或财务造假风险。

（3）常态化分红与投资者回报

严格按照《上市公司监管指引第3号——上市公司现金分红》《公司章程》及《公司未来三年股东回报规划（2025-2027）》要求，结合公司经营业绩与发展规划，实施稳定、合理的现金分红方案，与投资者共享公司发展红利，增强投资者长期持有信心。

6、投融资计划

坚持“内生式增长+外延式发展”并重的发展战略，在强化主业的同时适度推进产业链协同发展，借力资本平台实现战略升级：

（1）外延式并购与合作

在全球范围内筛选与主业相关的产业链延伸项目，重点关注数智化生产技术、区域渠道资源等领域的优质标的，通过投资、并购、合作等方式整合资源，提升技术壁垒与市场占有率；积极探索与上下游产业链头部企业的战略合作，通过合资、参股等方式完善战略布局，强化供应链协同能力。

（2）内生式增长赋能

加大数智化生产、研发创新、绿色转型等领域的资金投入，支持智能产线升级、研发中心建设等项目；合理运用融资工具，优化资本结构，降低融资成本，为公司中长期发展提供稳定的资金支持。

（四）可能面对的风险

√适用 □不适用

1、行业法律法规与政策多维度变动风险

2025年医疗器械行业政策进入“精准化调控+全球合规协同”新阶段，国内外政策变动对公司的影响更趋复杂多元。国内层面，新版《医疗器械生产质量管理规范》全面落地，新增电子记录追溯、计算机化系统验证（CSV）等强制性要求，公司需投入额外资源完成现有体系升级；医保支付改革持续深化，DRG/DIP支付方式全面覆盖各级医疗机构，不仅抑制非必要检测量，还对耗材的性价比提出更高要求，可能影响常规产品的市场需求。国际层面，欧盟CE法规实施进入

深化期，对产品全生命周期可追溯性、临床数据支持的要求进一步提升，新增合规成本显著增加；美国 FDA 加强对境外生产企业的飞检频次，且对数据跨境传输的监管趋严，公司美国 TPI 子公司与国内基地的协同面临合规挑战。此外，全球贸易保护主义抬头，部分国家可能出台医疗器械进口关税上调、本地化生产要求等政策，对公司全球化供应链布局造成冲击。若公司未能及时适配国内外政策变化，或合规管理体系未能同步升级，可能面临产品注册受阻、市场准入受限、经营成本上升等不利影响。

2、集采政策精准化与扩围带来的叠加风险

2025 年医用耗材集采呈现“范围扩围+规则细化+区域协同”的特征，对公司经营的影响更趋深远。首先，集采范围从真空采血管等现有品类，进一步扩围至留置针、止血材料、常规实验室耗材等公司核心产品，且京津冀“3+N”、长三角等区域联盟形成采购协同，价格联动效应显著，直接压缩产品毛利空间；同时，集采规则从“唯低价论”转向“质量分层+价格联动”，若公司产品在质量评分中未能形成优势，可能面临“低价中标但盈利微薄”或“未中标丢失市场份额”的双重困境。其次，叠加 DRG 支付改革对医疗机构诊疗行为的约束，常规耗材的使用量增长受限，公司营收增长空间被双重挤压。再者，集采对规模化生产与成本控制能力的要求持续提高，行业竞争从“价格战”转向“效率战”，若公司数智化转型进度不及预期，成本控制能力未能同步提升，将在集采竞争中处于劣势。此外，长期应对集采可能分散研发资源，若高端定制化、创新型产品研发投入不足，将导致产品结构升级滞后。

3、产品质量与数智化合规双重风险

随着公司业务规模扩大、产品品类增多及数智化生产转型，产品质量控制面临更复杂的挑战。一方面，公司产品覆盖临床诊断、科研检测等多个场景，部分高端定制耗材对精度、无菌性、生物相容性的要求极高，且智能化生产过程中，机器视觉检测、物联网数据传输等环节的技术故障可能导致质量隐患；另一方面，2025 年全球监管机构对医疗器械质量的追溯要求全面升级，UDI（医疗器械唯一标识）全流程应用成为强制要求，若公司 MES 等系统的数据贯通存在漏洞，可能面临监管处罚。此外，公司全球化生产布局下，境内外工厂的质量标准统一化管理难度加大，若海外基地未能完全适配当地监管要求，可能出现产品质量纠纷，进而损害公司全球品牌声誉。

4、原材料价格波动与供应链韧性风险

公司主营业务成本中直接材料占比约 52%，主要原材料为聚苯乙烯、聚丙烯等石油衍生高分子材料，其价格受全球地缘政治冲突、石油输出国组织（OPEC）减产政策、全球经济复苏节奏等多重因素影响，2025 年波动不确定性进一步加大。若国际油价大幅上涨或供应链中断，将直接推高原材料采购成本；同时，生物可降解材料等新兴原材料的研发与采购，面临技术不成熟、供应商较少、价格波动剧烈等问题，可能影响相关创新产品的产业化进程。此外，公司全球化供应链布局下，原材料跨境采购面临关税调整、物流延迟、贸易壁垒等风险，若核心供应商出现产能不足、质量不稳定或合作中断等情况，而公司备用供应商储备不足，将导致生产停滞或成本上升。若公司未能通过长期协议采购、供应商多元化等方式有效对冲风险，将对经营业绩造成不利影响。

5、汇率波动与全球市场需求分化风险

2025年全球主要经济体货币政策分化、地缘政治冲突等因素导致汇率波动加剧，对公司境外业务产生显著影响。公司境外主要以美元、欧元结算，人民币对美元、欧元的汇率波动将直接影响产品出口定价竞争力与汇兑损益；同时，部分新兴市场国家汇率大幅贬值，可能导致当地客户支付能力下降、采购延迟，进一步影响海外市场营收稳定性。此外，全球市场需求呈现分化趋势：欧美高端市场对产品质量、合规认证的要求持续提高，若公司国际认证扩容进度不及预期，将难以拓展高端客户；东南亚、中东等新兴市场受医疗基建投入波动影响，需求稳定性不足，且面临本土企业与其他国产厂商的激烈竞争。若公司未能及时调整海外市场策略，或汇率风险对冲工具使用不当，将对境外业务业绩造成不利影响。

6、数智化转型与人才结构性短缺风险

公司数智化转型进程中面临技术落地与人才储备的双重挑战。一方面，智能ERP、MES等系统的部署与融合需要大量资金投入，且系统上线后的运维、数据安全等环节存在技术风险，若系统适配性不足或数据泄露，可能影响生产经营效率；另一方面，行业数智化转型加速导致“高合规、强技术、懂业务”的复合型人才短缺，公司模具技师、自动化设备操作员、数智化系统运维人员等核心岗位的招聘与留存难度加大。若公司人才培养体系未能及时输出合格人才，或核心技术骨干流失，将导致数智化转型进度滞后，生产效率与产品创新能力难以提升，在行业竞争中处于劣势。

(五)其他

适用 不适用

七、公司因不适用准则规定或国家秘密、商业秘密等特殊原因，未按准则披露的情况和原因说明

适用 不适用

第四节 公司治理、环境和社会

一、公司治理相关情况说明

适用 不适用

报告期内，公司严格按照《公司法》《证券法》《上市公司治理准则》《上海证券交易所股票上市规则》等有关法律、法规和规范性文件的规定及要求，不断完善公司法人治理结构，全面提升公司经营管理水平和风险防范能力。公司股东会、董事会及管理层之间权责明确、运作规范，公司治理符合《公司法》及中国证监会相关规定的要求。

1、股东与股东会：公司严格按照《公司法》《上海证券交易所股票上市规则》《公司章程》以及公司《股东会议事规则》的相关要求召开股东会，邀请律师出席股东会，对会议的召集、召开、表决等程序进行见证，并出具法律意见书。公司股东会采用现场投票与网络投票相结

合的方式，切实保障股东特别是中小股东的合法权益；股东会审议影响中小投资者利益的重大事项时，对中小投资者表决单独计票并及时公布结果。报告期内，公司股东会的召集、召开、表决等程序均符合相关规定。

2、控股股东与上市公司：公司控股股东及实际控制人能够严格按照有关规定履行相关义务，没有非经营性占用资金或要求为其担保或替他人担保，不存在侵占公司资产、损害公司和中小股东利益的情况。

3、董事与董事会：公司严格按照《公司法》《公司章程》规定的选聘程序选举董事，公司董事会人数和人员构成符合法律、法规的要求。公司董事会由8名董事组成，其中独立董事3名，董事会下设战略决策委员会、审计委员会、提名委员会、薪酬与考核委员会。董事会及专门委员会人数和人员构成符合相关法律、法规的要求。公司董事会根据《公司章程》《董事会议事规则》等制度的规定行使职权，并保证董事会会议严格按照程序进行。

4、管理层：公司高级管理人员包括总经理、副总经理、董事会秘书和财务负责人。公司经营管理层严格按照《公司章程》的规定勤勉尽责，参与公司重大决策事项的讨论，严格执行董事会决议。

公司治理与法律、行政法规和中国证监会关于上市公司治理的规定是否存在重大差异；如有重大差异，应当说明原因

适用 不适用

二、公司控股股东、实际控制人在保证公司资产、人员、财务、机构、业务等方面独立性的具体措施，以及影响公司独立性而采取的解决方案、工作进度及后续工作计划

适用 不适用

控股股东、实际控制人及其控制的其他单位从事与公司相同或者相近业务的情况，以及同业竞争或者同业竞争情况发生较大变化对公司的影响、已采取的解决措施、解决进展以及后续解决计划

适用 不适用

三、董事和高级管理人员的情况

(一) 现任及报告期内离任董事和高级管理人员持股变动及薪酬情况

√适用 □不适用

单位：股

姓名	职务	性别	年龄	任期起始日期	任期终止日期	年初持股数	年末持股数	年度内股份增减变动量	增减变动原因	报告期内从公司获得的税前薪酬总额（万元）	是否在公司关联方获取薪酬
施慧勇	董事长	男	60	2017-10-24	2026-11-05	79,168,600	106,433,640	27,265,040	分红送转及实施减持计划	75.12	否
钟卫峰	董事、总经理	男	49	2017-10-24	2026-11-05	1,208,634	1,279,177	70,543	分红送转及实施减持计划	65.80	否
潘建伟	董事	男	67	2017-10-24	2026-11-05				不适用	41.52	否
施依贝	董事	女	31	2024-11-21	2026-11-05	11,760,000	16,464,000	4,704,000	分红送转	138.99	否
张景祥	职工董事	男	45	2025-09-18	2026-11-05				不适用	48.09	否
金颖波	独立董事	男	58	2023-11-06	2026-11-05				不适用	9.00	否
张伟坤	独立董事	男	57	2023-11-06	2026-11-05				不适用	9.00	否
高江伟	独立董事	男	44	2023-11-06	2026-11-05				不适用	9.00	否
赖尚校	副总经理	男	48	2023-11-06	2026-11-05	5,670	7,938	2,268	分红送转	50.61	否
朱勇	财务负责人、副总经理	男	47	2024-04-26	2026-11-05				不适用	48.15	否
穆玲婷	董事会秘书	女	36	2024-11-05	2026-11-05				不适用	49.92	否
合计	/	/	/	/	/	92,142,904	124,184,755	32,041,851	/	545.20	/

注：报告期内，董事施依贝在公司领取薪酬 10.56 万元，在子公司 TPI 领取薪酬 128.43 万元，已合并计算。

姓名	主要工作经历
施慧勇	历任黄岩县拱东兴博五金塑料制品厂、黄岩县拱东化学塑料实验厂、黄岩市拱东化学塑料实验厂、浙江黄岩拱东化学塑料实验厂企业负责人，浙江拱东医用塑料厂总经理、浙江拱东医疗科技有限公司执行董事、浙江迈德医用模具有限公司执行董事兼经理；现任浙江拱东医疗器械股份有限公司董事长、Trademark Plastics Inc.（原 GD Medical, Inc.）唯一董事。
钟卫峰	2001年4月至2009年8月，历任浙江拱东医用塑料厂技术员、业务员、销售部经理；2009年8月至2017年10月，任浙江拱东医疗科技有限公司常务副总经理；2017年10月至2024年7月，任浙江拱东医疗器械股份有限公司董事、总经理。2024年7月至今，任浙江拱东医疗器械股份有限公司董事兼总经理、浙江迈德医用模具有限公司执行董事兼经理。
潘建伟	1978年12月至2004年12月，先后任中国农业银行黄岩支行澄江营业所会计员、主办会计，中国农业银行黄岩支行营业部副总经理，中国农业银行黄岩支行新前分理处副主任，中国农业银行黄岩支行院桥分理处副主任，中国农业银行黄岩板桥支行副行长；2005年1月至2009年8月，任浙江拱东医用塑料厂财务总监；2009年8月至2017年10月，任浙江拱东医疗科技有限公司财务总监；2017年10月至2023年11月，任浙江拱东医疗器械股份有限公司董事、副总经理；2023年11月至今，任浙江拱东医疗器械股份有限公司董事。
施依贝	曾在浙江拱东医疗器械股份有限公司任外贸业务员、仓库组长、市场部主管，现任 Trademark Plastics Inc. 副总经理。
张景祥	2006年2月至2009年9月，历任杭州普济医药技术开发有限公司任技术员、品质主管；2011年9月至2013年6月，任上海道恒医疗器械有限公司品管部经理；2013年7月至2016年1月，任宁波华坤医疗科技有限公司品质部门负责人；2016年2月至2017年10月任浙江拱东医疗科技有限公司品管部经理；2017年10月至2021年6月，任浙江拱东医疗器械股份有限公司监事会主席、品管部经理；2021年7月至2025年9月，任浙江拱东医疗器械股份有限公司监事会主席、质量总监。2025年9月至今，任浙江拱东医疗器械股份有限公司董事、质量总监。
金颖波	1990年9月至1999年12月，任台州地区法律顾问处专职律师；2000年1月至2010年12月，任浙江利群律师事务所副主任；2011年1月至2019年1月，任浙江多联律师事务所主任；2019年2月至今，任浙江多联律师事务所专职律师。2021年1月至今，任浙江百达精工股份有限公司独立董事；2023年11月至今，任浙江拱东医疗器械股份有限公司独立董事。
张伟坤	2011年5月至今，任台州科技职业学院会计与金融学院教师、办公室主任；2022年8月至今，任浙江永太科技股份有限公司独立董事；2023年7月至今，任浙江泰鸿万立科技股份有限公司独立董事；2023年11月至今，任浙江拱东医疗器械股份有限公司独立董事。
高江伟	2007年7月至2022年10月，历任浙江乐怡会计师事务所有限公司项目经理、副所长；2022年10月至今，任浙江乐怡会计师事务所有限公司所长；2023年11月至今，任浙江泰福泵业股份有限公司独立董事；2023年11月至今，任浙江拱东医疗器械股份有限公司独立董事；2023年12月至今，任浙江好易点科技股份有限公司独立董事。
赖尚校	2001年1月至2009年8月，历任浙江拱东医用塑料厂后勤人员、业务员、区域销售经理、销售部副经理；2009年8月至2012年8月，任浙江拱东医疗科技有限公司销售部经理；2012年8月至2017年10月，任浙江拱东医疗科技有限公司内销总监；2017年10月至2023年11月，任浙江拱东医疗器械股份有限公司内销总监；2023年11月至今，任浙江拱东医疗器械股份有限公司副总经理。
朱勇	2010年12月至2023年5月，历任浙江海翔药业股份有限公司财务经理、副总监、财务总监；2023年5月至2023年12月，任杭州鑫泽源医疗科技有限公司财务总监；2024年4月至今，任浙江拱东医疗器械股份有限公司财务总监；2025年2月起，兼任浙江拱东医疗器械股份有限公司副总经理。

穆玲婷	曾就职于加拉格（上海）商贸有限公司、朱雀股权投资管理有限公司、浙江金海高科股份有限公司。现就职于浙江拱东医疗器械股份有限公司。
-----	---

其它情况说明

适用 不适用

(二) 现任及报告期内离任董事和高级管理人员的任职情况**1、 在股东单位任职情况**

√适用 □不适用

任职人员姓名	股东单位名称	在股东单位担任的职务	任期起始日期	任期终止日期
施慧勇	金驰投资	执行事务合伙人	2016-11-17	
在股东单位任职情况的说明	不适用			

2、 在其他单位任职情况

√适用 □不适用

任职人员姓名	其他单位名称	在其他单位担任的职务	任期起始日期	任期终止日期
金颖波	浙江多联律师事务所	专职律师	2019年2月	
金颖波	浙江百达精工股份有限公司	独立董事	2021年1月	
张伟坤	台州科技职业学院	教师、办公室主任	2011年5月	
张伟坤	浙江永太科技股份有限公司	独立董事	2022年8月	
张伟坤	浙江泰鸿万立科技股份有限公司	独立董事	2023年7月	
高江伟	浙江乐怡会计师事务所有限公司	所长	2022年10月	
高江伟	浙江泰福泵业股份有限公司	独立董事	2023年11月	
高江伟	乐清市顶慧财务咨询有限公司	执行董事兼总经理	2020年4月	
高江伟	杭州铭一企业管理有限公司	执行董事兼总经理	2020年10月	
高江伟	浙江好易点科技股份有限公司	独立董事	2023年12月	
在其他单位任职情况的说明	无			

(三) 董事、高级管理人员薪酬情况

√适用 □不适用

董事、高级管理人员薪酬的决策程序	董事的薪酬由股东会决定,高级管理人员的薪酬由董事会决定
董事在董事会讨论本人薪酬事项时是否回避	是
薪酬与考核委员会或独立董事专门会议关于董事、高级管理人员薪酬事项发表建议的具体情况	2026年4月23日,公司第三届董事会薪酬与考核委员会第五次会议审议通过了《关于公司董事2025年度薪酬情况和2026年度薪酬方案的议案》《关于公司高级管理人员2025年度薪酬情况和2026年度薪酬方案的议案》,并同意提交公司董事会审议。
董事、高级管理人员薪酬确定依	参考行业以及地区水平,根据公司相关薪酬管理制度,确定董

据	事、高级管理人员的报酬。
董事和高级管理人员薪酬的实际支付情况	董事和高级管理人员薪酬的实际支付情况详见“现任及报告期内离任董事和高级管理人员持股变动及薪酬情况”。
报告期末全体董事和高级管理人员实际获得的薪酬合计	545.20 万元
报告期末全体董事和高级管理人员实际获得薪酬的考核依据和完成情况	独立董事不适用考核情况；在公司领取薪酬的非独立董事和高级管理人员依据公司绩效考核规定获得相应薪酬,绩效考核工作按公司绩效考核规定，有效执行并完成。
报告期末全体董事和高级管理人员实际获得薪酬的递延支付安排	独立董事不适用相关规定；在公司领取薪酬的非独立董事和高级管理人员薪酬暂无递延支付安排。公司拟于 2026 年制定《董事及高级管理人员薪酬管理制度》，后续公司将按照前述制度的规定进行支付安排。
报告期末全体董事和高级管理人员实际获得薪酬的止付追索情况	独立董事不适用相关规定；在公司领取薪酬的非独立董事和高级管理人员薪酬暂无止付追索情况。公司拟于 2026 年制定《董事及高级管理人员薪酬管理制度》，后续公司将按照前述制度的规定进行追索安排。

(四) 公司董事、高级管理人员变动情况

√适用 □不适用

姓名	担任的职务	变动情形	变动原因
朱勇	副总经理	聘任	工作调动
张景祥	职工董事	选举	工作调动

(五) 近三年受证券监管机构处罚的情况说明

□适用 √不适用

(六) 其他

□适用 √不适用

四、董事履行职责情况

(一) 董事参加董事会和股东会的情况

董事姓名	是否独立董事	参加董事会情况						参加股东会情况
		本年应参加董事会次数	亲自出席次数	以通讯方式参加次数	委托出席次数	缺席次数	是否连续两次未亲自参加会议	出席股东会的次数
施慧勇	否	8	8	7	0	0	否	2
钟卫峰	否	8	8	0	0	0	否	2
潘建伟	否	8	8	0	0	0	否	2
施依贝	否	8	8	6	0	0	否	2
金颖波	是	8	8	4	0	0	否	2
张伟坤	是	8	8	1	0	0	否	2
高江伟	是	8	8	3	0	0	否	2
张景祥	否	3	3	1	0	0	否	0

连续两次未亲自出席董事会会议的说明

适用 不适用

年内召开董事会会议次数	8
其中：现场会议次数	0
通讯方式召开会议次数	0
现场结合通讯方式召开会议次数	8

(二) 董事对公司有关事项提出异议的情况

适用 不适用

(三) 其他

适用 不适用

五、董事会下设专门委员会情况

适用 不适用

(一) 董事会下设专门委员会成员情况

专门委员会类别	成员姓名
战略决策委员会	施慧勇、钟卫峰、施依贝
审计委员会	张伟坤、高江伟、潘建伟
薪酬与考核委员会	高江伟、金颖波、钟卫峰
提名委员会	金颖波、张伟坤、施慧勇

(二) 报告期内战略决策委员会召开2次会议

召开日期	会议内容	重要意见和建议	其他履行职责情况
2025年1月9日	《关于公司对外投资的议案》	所有议案均审议通过	无
2025年4月21日	《关于公司融资额度及担保事项的议案》《关于使用闲置自有资金购买理财产品的议案》《关于开展远期结售汇业务的议案》《关于制定公司未来三年股东回报规划（2025-2027）的议案》	所有议案均审议通过	无

(三) 报告期内审计委员会召开7次会议

召开日期	会议内容	重要意见和建议	其他履行职责情况
2025年1月22日	《关于审阅公司2024年年度财务数据（初步测算）的议案》	所有议案均审议通过	无
2025年4月3日	《关于〈公司2024年年度报告〉初稿的议案》	所有议案均审议通过	无
2025年4月21日	《关于公司2024年年度报告及其摘要的议案》《关于2024年度董事会审计委员会履职情况报告的议案》《关于公司2024年度内部控制评价报告的议案》《关于续聘会计师事务所的议案》《关	所有议案均审议通过	无

	于会计师事务所履职情况评估报告（2024年度）的议案》《关于公司董事会审计委员会对会计师事务所2024年度履行监督职责情况报告的议案》《关于公司2025年度日常关联交易预计的议案》		
2025年4月25日	《公司2025年第一季度报告》	所有议案均审议通过	无
2025年7月14日	《关于审阅公司2025年半年度财务数据（初步测算）的议案》	所有议案均审议通过	无
2025年8月25日	《关于公司2025年半年度报告及其摘要的议案》	所有议案均审议通过	无
2025年10月29日	《公司2025年第三季度报告》	所有议案均审议通过	无

(四) 报告期内薪酬与考核委员会召开1次会议

召开日期	会议内容	重要意见和建议	其他履行职责情况
2025年4月21日	《关于公司董事、高级管理人员薪酬的议案》	所有议案均审议通过	无

(五) 报告期内提名委员会召开1次会议

召开日期	会议内容	重要意见和建议	其他履行职责情况
2025年2月20日	《关于聘任公司副总经理的议案》	所有议案均审议通过	无

(六) 存在异议事项的具体情况

适用 不适用

六、审计委员会发现公司存在风险的说明

适用 不适用

审计委员会对报告期内的监督事项无异议。

七、报告期末母公司和主要子公司的员工情况

(一) 员工情况

母公司在职员工的数量	1,496
主要子公司在职员工的数量	163
在职员工的数量合计	1,659
母公司及主要子公司需承担费用的离退休职工人数	84
专业构成	
专业构成类别	专业构成人数
生产人员	1,004

销售人员	80
管理人员	399
研发人员	176
合计	1,659
教育程度	
教育程度类别	数量（人）
本科及以上学历	176
大专	270
大专以下	1,213
合计	1,659

(二) 薪酬政策

适用 不适用

根据公司《人力资源管理制度》之规定，公司的薪酬一般由月薪（包含基本工资、绩效工资等）和年终奖励等组成。基本工资不低于当地最低工资；绩效工资应当根据考核结果确定，并明确标准和发放程序；年终奖励根据当年考核结果，明确奖励的范围、标准和发放程序。月薪和年终奖励的发放程序如下：

1.月薪

公司员工月薪的结算周期为每自然月，发放时间为次月 20 日前。公司于当月计提本月工资，于次月发放。

每月由各部门负责人根据实际请假等情况编制工资计算表；各部门将编制完成的工资汇总表送给人力资源部门，人力资源部门、总经理复核审批后，再报送财务部门进行账务处理；财务部门根据报送的薪资汇总表及转账支出单，经财务负责人、总经理审核后由出纳办理汇款发放工资。

2.年终奖励

根据《人力资源管理制度》之规定，年终奖励根据当年考核结果，明确奖励的范围、标准和发放程序。年终奖励的结算周期为每自然年，公司根据年终奖励预算及业绩达成等情况分月计提年终奖励，并在次年年初根据考核的结果明确本年年终奖励金额，调整本年年终奖励的计提金额。年终奖励于次年的 1-2 月份发放。

3.境外子公司根据当地的法律法规及习俗，相应的调整相关程序。

(三) 培训计划

适用 不适用

公司积极创建学习型组织，不断提高员工能力和素质。针对不同部门岗位的员工开展管理培训、生产工艺培训、技术培训、安全生产及消防救援培训、财务培训等各种形式的差异化培训。并设立再教育专项资金，鼓励员工在职学习深造，进一步提升综合知识和专业素养。

(四) 劳务外包情况

适用 不适用

八、利润分配或资本公积金转增预案

(一) 现金分红政策的制定、执行或调整情况

√适用 □不适用

1、现金分红政策的制定情况

根据2025年5月27日公司2024年年度股东大会审议通过的《浙江拱东医疗器械股份有限公司未来三年股东回报规划（2025-2027）》以及《公司章程》，公司的利润分配政策如下：

(1) 股东回报规划制定的考量因素

公司着眼于战略目标和未来可持续发展，综合考量公司经营发展实际情况、盈利水平、股东要求和意愿、外部融资环境等因素，对利润分配做出制度性安排，以保证利润分配政策的连续性和稳定性。

(2) 股东回报规划制定原则

根据公司章程的规定，在公司财务稳健的基础上，公司利润分配应重视对投资者的合理投资回报，利润分配政策应保持连续性、稳定性和合理性并兼顾公司的可持续发展。

(3) 2025-2027年股东回报规划

公司可以采取现金或其他法律、法规允许的方式分配利润。在满足公司正常的生产经营的资金需求情况下，如无重大投资计划或者重大现金支出等事项发生，公司应当采取现金方式分配股利，公司每年以现金方式分配的利润不少于当年实现的可分配利润的10%。如以现金方式分配利润后仍有可供分配的利润且董事会认为以股票方式分配利润符合全体股东的整体利益时，公司可以股票方式分配利润。

(4) 股东回报规划制定周期

公司至少每三年重新审阅一次股东回报规划，根据需要作出适当且必要的修改，确定该时段的股东回报规划。调整股东回报规划应以保护股东权益为出发点，不得与《公司章程》的规定相抵触，公司保证调整后的股东回报规划不违反股东回报规划制定原则：即如无重大投资计划或者重大现金支出等事项发生，公司应当采取现金方式分配股利，公司每年以现金方式分配的股利不少于当年实现的可分配利润的10%。

2、现金分红政策的执行情况

公司2025年度利润分配方案如下：

(1) 公司拟向全体股东每10股派发现金红利1.50元（含税）。截至2026年4月23日，公司总股本为220,492,949股，剔除回购专用证券账户的股份数量292,080股后，以此计算合计拟派发现金红利33,030,130.35元（含税），占本年度归属于上市公司股东净利润的64.13%，剩余未分配利润结转至下一年度。

(2) 如在本利润分配方案披露之日起至实施权益分派股权登记日期间，公司总股本、回购专用证券账户中的股份数量发生变动的，公司拟维持每股分配比例不变，相应调整分配总额。

(3) 本方案尚需提交股东会审议。

(二) 现金分红政策的专项说明

适用 不适用

是否符合公司章程的规定或股东会决议的要求	<input checked="" type="checkbox"/> 是 <input type="checkbox"/> 否
分红标准和比例是否明确和清晰	<input checked="" type="checkbox"/> 是 <input type="checkbox"/> 否
相关的决策程序和机制是否完备	<input checked="" type="checkbox"/> 是 <input type="checkbox"/> 否
独立董事是否履职尽责并发挥了应有的作用	<input checked="" type="checkbox"/> 是 <input type="checkbox"/> 否
中小股东是否有充分表达意见和诉求的机会，其合法权益是否得到了充分保护	<input checked="" type="checkbox"/> 是 <input type="checkbox"/> 否

(三) 报告期内盈利且母公司可供股东分配利润为正，但未提出现金利润分配方案预案的，公司应当详细披露原因以及未分配利润的用途和使用计划

适用 不适用

(四) 本报告期利润分配及资本公积金转增股本预案

适用 不适用

单位：元 币种：人民币

每 10 股送红股数（股）	0
每 10 股派息数（元）（含税）	1.50
每 10 股转增数（股）	0
现金分红金额（含税）	33,030,130.35
合并报表中归属于上市公司普通股股东的净利润	51,507,174.70
现金分红金额占合并报表中归属于上市公司普通股股东的净利润的比率（%）	64.13
以现金方式回购股份计入现金分红的金额	0
合计分红金额（含税）	33,030,130.35
合计分红金额占合并报表中归属于上市公司普通股股东的净利润的比率（%）	64.13

(五) 最近三个会计年度现金分红情况

适用 不适用

单位：元 币种：人民币

最近三个会计年度累计现金分红金额（含税）(1)	232,917,648.15
最近三个会计年度累计回购并注销金额(2)	0
最近三个会计年度现金分红和回购并注销累计金额(3)=(1)+(2)	232,917,648.15
最近三个会计年度年均净利润金额(4)	110,755,242.06
最近三个会计年度现金分红比例（%）(5)=(3)/(4)	210.30
最近一个会计年度合并报表中归属于上市公司普通股股东的净利润	51,507,174.70

最近一个会计年度母公司报表年度末未分配利润	799,924,464.63
-----------------------	----------------

九、公司股权激励计划、员工持股计划或其他员工激励措施的情况及其影响

(一) 相关激励事项已在临时公告披露且后续实施无进展或变化的

适用 不适用

事项概述	查询索引
2025年3月13日，公司第一期员工持股计划第一次持有人会议审议通过了《关于设立公司第一期员工持股计划管理委员会的议案》《关于选举公司第一期员工持股计划管理委员会委员的议案》《关于授权公司第一期员工持股计划管理委员会及其授权人士办理与本员工持股计划相关事宜的议案》。	2025-005
2025年4月3日，公司收到中国证券登记结算有限责任公司出具的《证券过户登记确认书》，确认公司回购专用证券账户（证券账户号：B884667837）所持有的957,600股公司股票已于2025年4月2日通过非交易过户的方式过户至公司第一期员工持股计划账户（证券账户号：B887010576）。	2025-007

(二) 临时公告未披露或有后续进展的激励情况

股权激励情况

适用 不适用

其他说明：

适用 不适用

员工持股计划情况

适用 不适用

其他激励措施

适用 不适用

(三) 董事、高级管理人员报告期内被授予的股权激励情况

适用 不适用

(四) 报告期内对高级管理人员的考评机制，以及激励机制的建立、实施情况

适用 不适用

依据《公司章程》《人力资源管理制度》《绩效考核办法》等制度与规定，公司对董事、高级管理人员的绩效考评制定了较为完善的绩效考评标准、考评流程。公司现行的董事、高级管理人员的责权利相制衡考评机制与公司绩效考评体系相关联，以具体管理职务、实际工作绩效结合公司经营业绩等因素综合评定薪酬，考评和激励有章可循、公平公正，有效调动被考核对象的积极性、创造性、凝聚力与向心力。

十、报告期内的内部控制制度建设及实施情况

适用 不适用

公司报告期内的内部控制制度建设及实施情况，敬请查阅公司同日披露于上海证券交易所网站（www.sse.com.cn）的《浙江拱东医疗器械股份有限公司 2025 年度内部控制评价报告》以及天健会计师事务所（特殊普通合伙）出具的《内部控制审计报告》。

报告期内内部控制存在重大缺陷情况的说明

适用 不适用

十一、报告期内对子公司的管理控制情况

适用 不适用

为加强对现有控股子公司的管理，维护公司和全体投资者利益，根据《公司法》《上海证券交易所股票上市规则》等法律法规、规范性文件及《公司章程》的规定，公司制定了《控股子公司管理制度》。

报告期内，公司对各控股子公司的经营风险、财务风险、市场风险、政策法规风险和道德风险等进行持续监控，各子公司未发生关联交易、对外担保、募集资金使用、重大投资、信息披露等重点监控的事项，管理制度完整、有效。

对子公司的管理控制存在异常的风险提示

适用 不适用

十二、内部控制审计报告的相关情况说明

适用 不适用

天健会计师事务所（特殊普通合伙）出具了标准无保留意见的《内部控制审计报告》，敬请查阅公司同日披露于上海证券交易所网站（www.sse.com.cn）的《内部控制审计报告》。

是否披露内部控制审计报告：是

内部控制审计报告意见类型：标准的无保留意见

十三、上市公司治理专项行动自查问题整改情况

不适用

十四、纳入环境信息依法披露企业名单的上市公司及其主要子公司的环境信息情况

适用 不适用

其他说明

适用 不适用

十五、社会责任工作情况

(一) 是否单独披露社会责任报告、可持续发展报告或 ESG 报告

√适用 □不适用

敬请查阅公司同日披露于上海证券交易所网站（www.sse.com.cn）的《2025年度环境、社会和公司治理（ESG）报告》。

(二) 社会责任工作具体情况

√适用 □不适用

对外捐赠、公益项目	数量/内容	情况说明
总投入（万元）	22	
其中：资金（万元）	22	
物资折款（万元）		
惠及人数（人）		

具体说明

□适用 √不适用

十六、巩固拓展脱贫攻坚成果、乡村振兴等工作具体情况

√适用 □不适用

扶贫及乡村振兴项目	数量/内容	情况说明
总投入（万元）	186.29	
其中：资金（万元）	186.29	
物资折款（万元）		
惠及人数（人）		
帮扶形式（如产业扶贫、就业扶贫、教育扶贫等）	产业扶贫	通过长期、持续的农产品采购行为，助力当地农户拓宽销售渠道，提升农产品变现能力。通过以“采购代替捐赠”的方式，公司将乡村振兴理念融入日常经营活动，既支持了地方特色农业发展，也促进了企业与周边社区之间的良性互动，体现了企业在推动区域协调发展方面的积极责任。

具体说明

□适用 √不适用

十七、其他

□适用 √不适用

第五节 重要事项

一、承诺事项履行情况

(一) 公司实际控制人、股东、关联方、收购人以及公司等承诺相关方在报告期内或持续到报告期内的承诺事项

√适用 □不适用

承诺背景	承诺类型	承诺方	承诺内容	承诺时间	是否有履行期限	承诺期限	是否及时严格履行	如未能及时履行应说明未完成履行的具体原因	如未能及时履行应说明下一步计划
与首次公开发行相关的承诺	股份限售	时任董事、监事、高级管理人员潘建伟、金世伟、高原、潘磊、张景祥、沈贵军、曾森贵	注 1	2020 年 9 月	是	约定期限内	是	不适用	不适用
	股份限售	控股股东、实际控制人	注 2	2020 年 9 月	是	约定期限内	是	不适用	不适用
	股份限售	股东金驰投资	注 3	2020 年 9 月	是	约定期限内	是	不适用	不适用
	其他	公司，时任控股股东、实际控制人、董事、监事、高级管理人员	注 4	2019 年 5 月	是	长期	是	不适用	不适用
	解决关联交易	时任控股股东、实际控制人、金驰投资、董事、监事、高级管理人员	注 5	2019 年 5 月	是	长期	是	不适用	不适用
	解决同业竞争	时任控股股东、实际控制人、董事、监事、高级管理人员	注 6	2019 年 5 月	是	长期	是	不适用	不适用
	其他	时任董事、高级管理人员	注 7	2019 年 5 月	是	长期	是	不适用	不适用

注 1: 间接持有公司股份的董事、监事、高级管理人员潘建伟、金世伟、高原、潘磊、张景祥、沈贵军、曾森贵关于发行前股东所持股份锁定期的承诺

本人自拱东医疗首次公开发行股票上市之日起 36 个月内，不转让本人持有的金驰投资的出资额；在本人担任拱东医疗董事、监事、高级管理人员期间，在前述承诺的锁定期届满后，每年转让的金驰投资出资额不超过本人所持有的金驰投资出资额总数的 25%，离职后半年内不转让本人所持有的金驰投资的出资额。

本人将遵守中国证监会《上市公司股东、董监高减持股份的若干规定》，上海证券交易所《股票上市规则》、《上海证券交易所上市公司股东及董事、监事、高级管理人员减持股份实施细则》的相关规定。

本人不会因职务变更、离职等原因而放弃履行前述承诺。

注 2：公司控股股东、实际控制人关于持股意向及减持意向的承诺

在承诺的股票锁定期满后的两年内，本人减持股份数量不超过在拱东医疗上市时所持股票总数的 30%，减持价格不低于首次公开发行股票的发价。如遇除权、除息事项，前述发价和减持数量上限作相应调整。

锁定期届满后，本人拟减持拱东医疗股票的，应按照相关法律、法规、规章、规范性文件及证券交易所的相关规定进行减持，并按照证券交易所的规则及时、准确地履行信息披露义务。

本人不会因职务变更、离职等原因而放弃履行前述承诺。

注 3：公司股东金驰投资关于持股意向及减持意向的承诺

在承诺的股票锁定期满后的两年内，本企业每年减持股份数量不超过所持有公司股份总数的 25%，减持价格不低于首次公开发行股票的发价。如遇除权、除息事项，前述发价作相应调整。

锁定期届满后，本企业拟减持拱东医疗股票的，应按照相关法律、法规、规章、规范性文件及证券交易所的相关规定进行减持，并按照证券交易所的规则及时、准确地履行信息披露义务。

注 4：公司、控股股东、实际控制人、董事、监事、高级管理人员关于招股说明书不存在虚假记载、误导性陈述或者重大遗漏的承诺

(1) 公司拱东医疗承诺：公司承诺并保证为本次发行制作的招股说明书不存在虚假记载、误导性陈述或者重大遗漏。招股说明书如果存在虚假记载、误导性陈述或者重大遗漏，对判断公司是否符合法律规定的发行条件构成重大、实质影响的，经有权部门认定之后，本公司将依法回购首次公开发行的全部新股。若公司股票已发行但尚未上市，回购价格为发价并加算银行同期存款利息；若公司股票已发行上市，回购价格为公司股票发行价格或证券监督管理部门认可的其他价格（若公司股票因派发现金红利、送股、转增股本等除息、除权行为，上述发价将相应进行除息、除权调整，新股数量亦相应进行除权调整）。

若公司本次发行并上市的招股说明书存在虚假记载、误导性陈述或者重大遗漏，致使投资者在证券交易中遭受损失的，公司将依法赔偿投资者损失。

(2) 公司控股股东、实际控制人施慧勇、施依贝承诺：本人承诺并保证为本次发行制作的招股说明书不存在虚假记载、误导性陈述或者重大遗漏。若招股说明书存在虚假记载、误导性陈述或者重大遗漏，对判断公司是否符合法律规定的发行条件构成重大、实质影响的，经有权部门认定之后，本人将督促公司依法回购首次公开发行的全部新股，并购回本人已转让的原限售股份。回购价格为公司股票发行价格或证券监督管理部门认可的其他价格（若拱东医疗股票因派发现金红利、送股、转增股本等除息、除权行为，上述发行价格将相应进行除息、除权调整，新股数量亦相应进行除权调整）。

若拱东医疗首次公开发行股票招股说明书存在虚假记载、误导性陈述或者重大遗漏，致使投资者在证券交易中遭受损失的，本人将依法赔偿投资者损失。

(3) 公司全体董事、高级管理人员承诺：本人承诺并保证拱东医疗为本次发行并上市制作的招股说明书不存在虚假记载、误导性陈述或者重大遗漏，本人对其真实性、准确性、完整性、及时性承担个别和连带的法律责任。

若拱东医疗本次发行并上市的招股说明书有虚假记载、误导性陈述或者重大遗漏，致使投资者在证券交易中遭受损失的，本人将依法赔偿投资者损失。

(4) 公司全体监事承诺：本人承诺并保证拱东医疗为本次发行并上市制作的招股说明书不存在虚假记载、误导性陈述或者重大遗漏，本人对其真实性、准确性、完整性、及时性承担个别和连带的法律责任。

若拱东医疗本次发行并上市的招股说明书有虚假记载、误导性陈述或者重大遗漏，致使投资者在证券交易中遭受损失的，本人将依法赔偿投资者损失。

注 5：控股股东、实际控制人、金驰投资、董事、监事、高级管理人员关于减少及规范关联交易的承诺

(1) 控股股东、实际控制人施慧勇、施依贝的承诺

本人已按照证券监管法律、法规以及规范性文件的要求对关联方以及关联交易进行了完整、详尽披露。除已经披露的关联交易外，本人以及本人控制的其他企业与拱东医疗之间现时不存在其他任何依照法律法规和中国证监会的有关规定应披露而未披露的关联交易。

在作为拱东医疗关联方期间，本人及本人控制的其他企业将尽量避免与拱东医疗之间发生关联交易，对于不可避免发生的关联业务往来或交易，将在平等、自愿的基础上，按照公平、公允和等价有偿的原则进行，交易价格将按照市场公认的合理价格确定。本人将严格遵守拱东医疗《公司章程》及

《关联交易管理制度》等规章制度，合法、合规履行关联交易决策程序，并及时披露关联交易事项。本人承诺不会利用关联交易转移、输送利益，不会利用拱东医疗的实际控制人地位损害拱东医疗及其他股东的合法权益。

(2) 股东金驰投资关于减少及规范关联交易的承诺

本企业已按照证券监管法律、法规以及规范性文件的要求对关联方以及关联交易进行了完整、详尽披露。除已经披露的关联交易外，本企业以及下属全资/控股企业及其他可实际控制的企业（以下简称附属企业）与拱东医疗之间现时不存在其他任何依照法律法规和中国证监会的有关规定应披露而未披露的关联交易。

在作为拱东医疗关联方期间，本企业及附属企业将尽量避免与拱东医疗之间发生关联交易，对于不可避免发生的关联业务往来或交易，将在平等、自愿的基础上，按照公平、公允和等价有偿的原则进行，交易价格将按照市场公认的合理价格确定。本企业将严格遵守拱东医疗《公司章程》及《关联交易管理制度》等规章制度，合法、合规履行关联交易决策程序，并及时披露关联交易事项。本企业承诺不会利用关联交易转移、输送利益，不会利用拱东医疗的股东地位损害拱东医疗及其他股东的合法权益。

(3) 董事、高级管理人员关于减少及规范关联交易的承诺

本人已按照证券监管法律、法规以及规范性文件的要求对关联方以及关联交易进行了完整、详尽披露。除已经披露的关联交易外，本人以及本人控制的其他企业与拱东医疗之间现时不存在其他任何依照法律法规和中国证监会的有关规定应披露而未披露的关联交易。

在作为拱东医疗关联方期间，本人及本人控制的其他企业将尽量避免与拱东医疗之间发生关联交易，对于不可避免发生的关联业务往来或交易，将在平等、自愿的基础上，按照公平、公允和等价有偿的原则进行，交易价格将按照市场公认的合理价格确定。本人将严格遵守拱东医疗《公司章程》及《关联交易管理制度》等规章制度，合法、合规履行关联交易决策程序，并及时披露关联交易事项。本人承诺不会利用关联交易转移、输送利益。

(4) 监事关于减少及规范关联交易的承诺

本人已按照证券监管法律、法规以及规范性文件的要求对关联方以及关联交易进行了完整、详尽披露。除已经披露的关联交易外，本人以及本人控制的其他企业与拱东医疗之间现时不存在其他任何依照法律法规和中国证监会的有关规定应披露而未披露的关联交易。

在作为拱东医疗关联方期间，本人及本人控制的其他企业将尽量避免与拱东医疗之间发生关联交易，对于不可避免发生的关联业务往来或交易，将在平等、自愿的基础上，按照公平、公允和等价有偿的原则进行，交易价格将按照市场公认的合理价格确定。本人将严格遵守拱东医疗《公司章程》及《关联交易管理制度》等规章制度，合法、合规履行关联交易决策程序，并及时披露关联交易事项。本人承诺不会利用关联交易转移、输送利益。

注 6：控股股东、实际控制人、董事、监事、高级管理人员关于避免同业竞争的承诺

(1) 控股股东、实际控制人出具的关于避免同业竞争的承诺

本人及本人控制的其他企业现在或将来均不会在中国境内和境外，单独或与第三方，以任何形式直接或间接从事或参与任何与拱东医疗及其控制的企业目前及今后进行的主营业务构成竞争或可能构成竞争的业务或活动；不会在中国境内和境外，以任何形式支持第三方直接或间接从事或参与任何与拱东医疗及其控制的企业目前及今后进行的主营业务构成竞争或可能构成竞争的业务或活动；亦不会在中国境内和境外，以其他形式介入（不论直接或间接）任何与拱东医疗及其控制的企业目前及今后进行的主营业务构成竞争或可能构成竞争的业务或活动。

本人不会利用实际控制人地位损害拱东医疗以及其他股东的合法权益。如因本人未履行承诺给拱东医疗造成损失的，本人将赔偿拱东医疗的实际损失。

(2) 股东金驰投资出具的关于避免同业竞争的承诺

本企业及本企业控制的其他企业现在或将来均不会在中国境内和境外，单独或与第三方，以任何形式直接或间接从事或参与任何与拱东医疗及其控制的企业目前及今后进行的主营业务构成竞争或可能构成竞争的业务或活动；不会在中国境内和境外，以任何形式支持第三方直接或间接从事或参与任何与拱东医疗及其控制的企业目前及今后进行的主营业务构成竞争或可能构成竞争的业务或活动；亦不会在中国境内和境外，以其他形式介入（不论直接或间接）任何与拱东医疗及其控制的企业目前及今后进行的主营业务构成竞争或可能构成竞争的业务或活动。

本企业不会利用公司股东的地位损害拱东医疗以及其他股东的合法权益。如因本企业未履行承诺给拱东医疗造成损失的，本企业将赔偿拱东医疗的实际损失。

(3) 全体董事、监事、高级管理人员出具的关于避免同业竞争的承诺

在担任拱东医疗董事、监事、高级管理人员期间及辞去职务后六个月内，不直接或间接从事或参与与拱东医疗及其子公司从事的业务构成同业竞争的任何活动，包括但不限于研制、生产和销售与拱东医疗及其子公司研制、生产和销售产品相同或相近似的任何产品，并愿意对违反上述承诺而给拱东医疗造成的经济损失承担赔偿责任。

注 7：董事、高级管理人员关于填补被摊薄即期回报的承诺

(1) 承诺不无偿或以不公平条件向其他单位或者个人输送利益，也不采用其他方式损害公司利益。

(2) 承诺对本人的职务消费行为进行约束。

(3) 承诺不动用公司资产从事与其履行职责无关的投资、消费活动。

(4) 承诺由董事会或薪酬委员会制定的薪酬制度与公司填补回报措施的执行情况相挂钩。

(5) 承诺拟公布的公司股权激励的行权条件与公司填补回报措施的执行情况相挂钩。

(6) 若中国证监会、上海证券交易所作出关于填补回报措施及其承诺的其他新的监管规定的，且上述承诺不能满足中国证监会该等规定时，本人承诺届时将按照中国证监会及上海证券交易所的最新规定出具补充承诺。

本人若违反上述承诺或拒不履行上述承诺，本人将无条件接受中国证监会和上海证券交易所等证券监管机构按照其制定或发布的有关规定、规则对本人作出的相关处罚或采取的相关管理措施。

(二) 公司资产或项目存在盈利预测，且报告期仍处在盈利预测期间，公司就资产或项目是否达到原盈利预测及其原因作出说明

已达到 未达到 不适用

(三) 业绩承诺情况

适用 不适用

业绩承诺变更情况

适用 不适用

其他说明

适用 不适用

二、报告期内控股股东及其他关联方非经营性占用资金情况

适用 不适用

三、违规担保情况

适用 不适用

四、公司董事会对会计师事务所“非标准意见审计报告”的说明

适用 不适用

五、公司对会计政策、会计估计变更或重大会计差错更正原因和影响的分析说明

(一) 公司对会计政策、会计估计变更原因及影响的分析说明

适用 不适用

(二) 公司对重大会计差错更正原因及影响的分析说明

适用 不适用

(三) 与前任会计师事务所进行的沟通情况

适用 不适用

(四) 审批程序及其他说明

适用 不适用

六、聘任、解聘会计师事务所情况

单位：万元 币种：人民币

	现聘任
境内会计师事务所名称	天健会计师事务所（特殊普通合伙）
境内会计师事务所报酬	65
境内会计师事务所审计年限	9
境内会计师事务所注册会计师姓名	宁一锋、杨国庆
境内会计师事务所注册会计师审计服务的累计年限	宁一锋（4年）、杨国庆（1年）

	名称	报酬
内部控制审计会计师事务所	天健会计师事务所（特殊普通合伙）	15
财务顾问	不适用	不适用
保荐人	不适用	不适用

聘任、解聘会计师事务所的情况说明

 适用 不适用

2025年5月27日，公司2024年年度股东大会审议通过了《关于续聘会计师事务所的议案》，同意续聘天健会计师事务所（特殊普通合伙）为公司2025年度审计机构，聘期为一年。

审计期间改聘会计师事务所的情况说明

 适用 不适用

审计费用较上一年度下降20%以上（含20%）的情况说明

 适用 不适用

七、面临退市风险的情况

(一) 导致退市风险警示的原因

 适用 不适用

(二) 公司拟采取的应对措施

 适用 不适用

(三) 面临终止上市的情况和原因

 适用 不适用

八、破产重整相关事项

 适用 不适用

九、重大诉讼、仲裁事项

 本年度公司有重大诉讼、仲裁事项 本年度公司无重大诉讼、仲裁事项

十、上市公司及其董事、高级管理人员、控股股东、实际控制人涉嫌违法违规、受到处罚及整改情况

适用 不适用

十一、报告期内公司及其控股股东、实际控制人诚信状况的说明

适用 不适用

报告期内公司及其控股股东、实际控制人，不存在未履行法院生效判决、所负数额较大的债务到期未清偿等情况。

十二、重大关联交易

(一)与日常经营相关的关联交易

1、已在临时公告披露且后续实施无进展或变化的事项

适用 不适用

2、已在临时公告披露，但有后续实施的进展或变化的事项

适用 不适用

单位：万元 币种：人民币

关联交易方	关联关系	关联交易类型	关联交易内容	关联交易定价原则	关联交易价格	关联交易金额	占同类交易金额的比例(%)	关联交易结算方式	市场价格	交易价格与市场参考价格差异较大的原因
浙江恒大	其他关联人	销售商品	医用耗材	市场价格	市场价格	416.46	0.37	60天信用期	公允	不适用
大额销货退回的详细情况					不适用					
关联交易的说明					浙江恒大的实际控制人张利军系公司实际控制人施慧勇的表弟。					

3、临时公告未披露的事项

适用 不适用

(二)资产或股权收购、出售发生的关联交易

1、已在临时公告披露且后续实施无进展或变化的事项

适用 不适用

2、已在临时公告披露，但有后续实施的进展或变化的事项

适用 不适用

3、临时公告未披露的事项

适用 不适用

4、涉及业绩约定的，应当披露报告期内的业绩实现情况

适用 不适用

(三)共同对外投资的重大关联交易

1、已在临时公告披露且后续实施无进展或变化的事项

适用 不适用

2、已在临时公告披露，但有后续实施的进展或变化的事项

适用 不适用

3、临时公告未披露的事项

适用 不适用

(四)关联债权债务往来

1、已在临时公告披露且后续实施无进展或变化的事项

适用 不适用

2、已在临时公告披露，但有后续实施的进展或变化的事项

适用 不适用

3、临时公告未披露的事项

适用 不适用

(五)公司与存在关联关系的财务公司、公司控股财务公司与关联方之间的金融业务

适用 不适用

(六)其他

适用 不适用

十三、重大合同及其履行情况

(一) 托管、承包、租赁事项

1、 托管情况

适用 不适用

2、 承包情况

适用 不适用

3、 租赁情况

适用 不适用

(二) 担保情况

□适用 √不适用

(三) 委托他人进行现金资产管理的情况

1、委托理财情况

(1). 委托理财总体情况

√适用 □不适用

单位：万元 币种：人民币

类型	风险特征	未到期余额	逾期未收回金额
银行理财产品	R1	9,279.37	

其他情况

□适用 √不适用

(2). 单项委托理财情况

√适用 □不适用

单位：万元 币种：人民币

受托人	委托理财类型	风险特征	委托理财金额	委托理财起始日期	委托理财终止日期	资金投向	是否存在受限情形	实际收益或损失	未到期金额	逾期未收回金额
CHARLES SCHWAB	银行理财产品	R1	6.57	2025年3月31日	可随时赎回	不适用	否	0.19	6.57	
CHARLES SCHWAB	银行理财产品	R1	14.08	2025年4月15日	可随时赎回	不适用	否	0.36	14.08	
CHARLES SCHWAB	银行理财产品	R1	5.35	2025年4月30日	可随时赎回	不适用	否	0.13	5.35	
CHARLES SCHWAB	银行理财产品	R1	4.70	2025年4月30日	可随时赎回	不适用	否	0.11	4.70	
CHARLES SCHWAB	银行理财产品	R1	4,568.72	2025年9月10日	可随时赎回	不适用	否	56.07	4,568.72	
CHARLES SCHWAB	银行理财产品	R1	4,568.72	2025年9月10日	可随时赎回	不适用	否	61.37	4,568.72	
CHARLES SCHWAB	银行理财产品	R1	3.17	2025年9月15日	可随时赎回	不适用	否	0.04	3.17	
CHARLES SCHWAB	银行理财产品	R1	10.68	2025年9月30日	可随时赎回	不适用	否	0.10	10.68	
CHARLES SCHWAB	银行理财产品	R1	15.09	2025年10月15日	可随时赎回	不适用	否	0.14	15.09	
CHARLES SCHWAB	银行理财产品	R1	16.50	2025年10月31日	可随时赎回	不适用	否	0.12	16.50	
CHARLES SCHWAB	银行理财产品	R1	16.25	2025年11月17日	可随时赎回	不适用	否	0.09	16.25	
CHARLES SCHWAB	银行理财产品	R1	13.58	2025年11月28日	可随时赎回	不适用	否	0.05	13.58	
CHARLES SCHWAB	银行理财产品	R1	21.00	2025年12月31日	可随时赎回	不适用	否		21.00	
CHARLES SCHWAB	银行理财产品	R1	14.96	2025年12月31日	可随时赎回	不适用	否		14.96	

其他情况

适用 不适用

(3). 委托理财减值准备

适用 不适用

2、委托贷款情况

(1). 委托贷款总体情况

适用 不适用

其他情况

适用 不适用

(2). 单项委托贷款情况

适用 不适用

其他情况

适用 不适用

(3). 委托贷款减值准备

适用 不适用

3、其他情况

适用 不适用

(四) 其他重大合同

适用 不适用

十四、募集资金使用进展说明

适用 不适用

十五、其他对投资者作出价值判断和投资决策有重大影响的重大事项的说明

适用 不适用

第六节 股份变动及股东情况

一、股本变动情况

(一) 股份变动情况表

1、股份变动情况表

单位：股

	本次变动前		本次变动增减(+, -)				本次变动后		
	数量	比例(%)	发行新股	送股	公积金转股	其他	小计	数量	比例(%)
一、有限售条件股份									
1、国家持股									
2、国有法人持股									
3、其他内资持股									
其中：境内非国有法人持股									
境内自然人持股									
4、外资持股									
其中：境外法人持股									
境外自然人持股									
二、无限售条件流通股	157,578,415	100			62,914,534		62,914,534	220,492,949	100
1、人民币普通股	157,578,415	100			62,914,534		62,914,534	220,492,949	100
2、境内上市的外资股									
3、境外上市的外资股									
4、其他									
三、股份总数	157,578,415	100			62,914,534		62,914,534	220,492,949	100

2、 股份变动情况说明

适用 不适用

2025年5月27日，公司2024年年度股东大会审议通过了《关于公司2024年度利润分配及公积金转增股本方案的议案》，公司以2025年6月26日为除权（息）日、新增无限售条件流通股上市日及现金红利发放日实施了2024年年度权益分派方案，本次利润分配及转增股本以权益分派股权登记日的公司A股总股本157,578,415扣除回购专用证券账户292,080股后的股份157,286,335股为基数，向全体A股股东每股派发现金红利0.40元，以资本公积金向全体股东每股转增0.4股，共计派发现金红利62,914,534.00元，转增62,914,534股，本次分配后总股本为220,492,949股。

3、 股份变动对最近一年和最近一期每股收益、每股净资产等财务指标的影响（如有）

适用 不适用

2025年5月27日，公司2024年年度股东大会审议通过了《关于公司2024年度利润分配及公积金转增股本方案的议案》，公司以2025年6月26日为除权（息）日、新增无限售条件流通股上市日及现金红利发放日实施了2024年年度权益分派方案，本次利润分配及转增股本以权益分派股权登记日的公司A股总股本157,578,415扣除回购专用证券账户292,080股后的股份157,286,335股为基数，向全体A股股东每股派发现金红利0.40元，以资本公积金向全体股东每股转增0.4股，共计派发现金红利62,914,534.00元，转增62,914,534股。每股收益、每股净资产等财务指标按照会计准则作相应调整。方案实施后，2024年度每股收益由1.09元/股变更为0.78元/股，每股净资产由10.83元/股变更为7.74元/股。

4、 公司认为必要或证券监管机构要求披露的其他内容

适用 不适用

(二) 限售股份变动情况

适用 不适用

二、 证券发行与上市情况

(一) 截至报告期内证券发行情况

适用 不适用

截至报告期内证券发行情况的说明（存续期内利率不同的债券，请分别说明）：

适用 不适用

(二) 公司股份总数及股东结构变动及公司资产和负债结构的变动情况

适用 不适用

公司股份总数及股东结构变动敬请查阅本报告第六节“股份变动及股东情况”之一“股本变动情况”中的（一）“股份变动情况表”下的1“股份变动情况表”及2“股份变动情况说明”的相关内容。

（三）现存的内部职工股情况

适用 不适用

三、股东和实际控制人情况

（一）股东总数

截至报告期末普通股股东总数(户)	11,027
年度报告披露日前上一月末的普通股股东总数(户)	11,340
截至报告期末表决权恢复的优先股股东总数(户)	
年度报告披露日前上一月末表决权恢复的优先股股东总数(户)	

（二）截至报告期末前十名股东、前十名流通股股东（或无限售条件股东）持股情况表

单位：股

前十名股东持股情况（不含通过转融通出借股份）							
股东名称 （全称）	报告期内 增减	期末持股数 量	比例 （%）	持有有 限售条 件股 份 数 量	质押、标记或冻 结情况		股东性质
					股份状态	数量	
施慧勇	27,265,040	106,433,640	48.27		无		境内自然人
施依贝	4,704,000	16,464,000	7.47		无		境内自然人
台州金驰投资管理合 伙企业（有限合伙）	293,169	12,053,169	5.47		无		其他
施何云	1,411,200	4,939,200	2.24		无		境内自然人
施梅花	1,411,200	4,939,200	2.24		无		境内自然人
施荷芳	1,411,200	4,939,200	2.24		无		境内自然人
国泰佳泰股票专项型 养老金产品—招商银 行股份有限公司	1,453,740	3,085,510	1.4		未知		其他
国泰基金管理有限公司— 社保基金 2103 组合	1,561,364	2,339,044	1.06		未知		其他
浙江拱东医疗器械股 份有限公司—第一期 员工持股计划	1,340,640	1,340,640	0.61		无		其他

国泰金色年华混合型养老金产品—中国工商银行股份有限公司	678,121	1,340,074	0.61		未知		其他
前十名无限售条件股东持股情况（不含通过转融通出借股份）							
股东名称	持有无限售条件流通股的数量	股份种类及数量					
		种类	数量				
施慧勇	106,433,640	人民币普通股	106,433,640				
施依贝	16,464,000	人民币普通股	16,464,000				
台州金驰投资管理合伙企业（有限合伙）	12,053,169	人民币普通股	12,053,169				
施何云	4,939,200	人民币普通股	4,939,200				
施梅花	4,939,200	人民币普通股	4,939,200				
施荷芳	4,939,200	人民币普通股	4,939,200				
国泰佳泰股票专项型养老金产品—招商银行股份有限公司	3,085,510	人民币普通股	3,085,510				
国泰基金管理有限公司—社保基金 2103 组合	2,339,044	人民币普通股	2,339,044				
浙江拱东医疗器械股份有限公司—第一期员工持股计划	1,340,640	人民币普通股	1,340,640				
国泰金色年华混合型养老金产品—中国工商银行股份有限公司	1,340,074	人民币普通股	1,340,074				
前十名股东中回购专户情况说明	不适用						
上述股东委托表决权、受托表决权、放弃表决权的说明	不适用						
上述股东关联关系或一致行动的说明	<p>关联关系：施慧勇与施依贝系父女关系；施慧勇、施何云、施荷芳、施梅花系兄弟姐妹关系；施慧勇系金驰投资的普通合伙人及执行事务合伙人；公司未知其他股东之间是否存在关联关系的情况。</p> <p>一致行动：施慧勇、施依贝、金驰投资系一致行动人；公司未知其他股东之间是否存在一致行动的情况。</p>						
表决权恢复的优先股股东及持股数量的说明	不适用						

持股 5%以上股东、前十名股东及前十名无限售流通股股东参与转融通业务出借股份情况

适用 不适用

前十名股东及前十名无限售流通股股东因转融通出借/归还原因导致较上期发生变化

适用 不适用

前十名有限售条件股东持股数量及限售条件

适用 不适用

(三) 战略投资者或一般法人因配售新股成为前 10 名股东

□适用 √不适用

四、控股股东及实际控制人情况

(一) 控股股东情况

1、法人

□适用 √不适用

2、自然人

√适用 □不适用

姓名	施慧勇
国籍	中华人民共和国
是否取得其他国家或地区居留权	否
主要职业及职务	公司董事长

3、公司不存在控股股东情况的特别说明

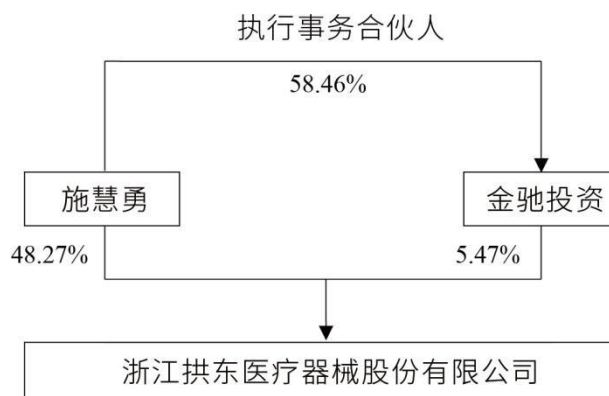
□适用 √不适用

4、报告期内控股股东变更情况的说明

□适用 √不适用

5、公司与控股股东之间的产权及控制关系的方框图

√适用 □不适用



(二) 实际控制人情况

1、法人

□适用 √不适用

2、自然人

√适用 □不适用

姓名	施慧勇
国籍	中华人民共和国
是否取得其他国家或地区居留权	否
主要职业及职务	公司董事长
过去10年曾控股的境内外上市公司情况	无
姓名	施依贝
国籍	中华人民共和国
是否取得其他国家或地区居留权	否
主要职业及职务	公司董事
过去10年曾控股的境内外上市公司情况	无

3、公司不存在实际控制人情况的特别说明

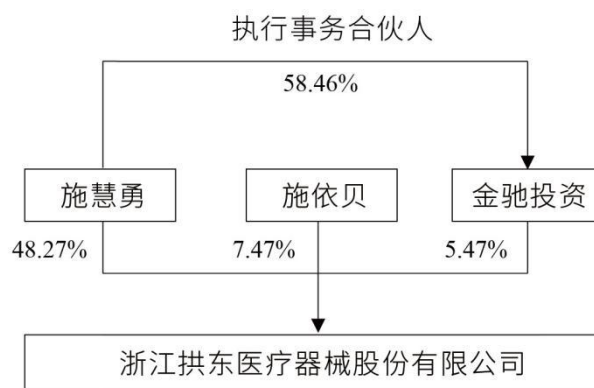
□适用 √不适用

4、报告期内公司控制权发生变更的情况说明

□适用 √不适用

5、公司与实际控制人之间的产权及控制关系的方框图

√适用 □不适用



6、实际控制人通过信托或其他资产管理方式控制公司

□适用 √不适用

(三) 控股股东及实际控制人其他情况介绍

□适用 √不适用

五、公司控股股东或第一大股东及其一致行动人累计质押股份数量占其所持公司股份数量比例达到 **80%**以上

适用 不适用

六、其他持股在百分之十以上的法人股东

适用 不适用

七、股份限制减持情况说明

适用 不适用

八、股份回购在报告期的具体实施情况

适用 不适用

九、优先股相关情况

适用 不适用

第七节 债券相关情况

一、公司债券（含企业债券）和非金融企业债务融资工具

适用 不适用

二、可转换公司债券情况

适用 不适用

第八节 财务报告

一、审计报告

√适用 □不适用

审计报告

天健审〔2026〕8938号

浙江拱东医疗器械股份有限公司全体股东：

一、审计意见

我们审计了浙江拱东医疗器械股份有限公司（以下简称拱东医疗公司）财务报表，包括2025年12月31日的合并及母公司资产负债表，2025年度的合并及母公司利润表、合并及母公司现金流量表、合并及母公司所有者权益变动表，以及相关财务报表附注。

我们认为，后附的财务报表在所有重大方面按照企业会计准则的规定编制，公允反映了拱东医疗公司2025年12月31日的合并及母公司财务状况，以及2025年度的合并及母公司经营成果和现金流量。

二、形成审计意见的基础

我们按照中国注册会计师审计准则的规定执行了审计工作。审计报告的“注册会计师对财务报表审计的责任”部分进一步阐述了我们在这些准则下的责任。按照《中国注册会计师独立性准则第1号——财务报表审计和审阅业务对独立性的要求》和中国注册会计师职业道德守则，我们独立于拱东医疗公司，并履行了职业道德方面的其他责任。我们在审计中遵循了对公众利益实体审计的独立性要求。我们相信，我们获取的审计证据是充分、适当的，为发表审计意见提供了基础。

三、关键审计事项

关键审计事项是我们根据职业判断，认为对本期财务报表审计最为重要的事项。这些事项的应对以对财务报表整体进行审计并形成审计意见为背景，我们不对这些事项单独发表意见。

（一）收入确认

1. 事项描述

相关信息披露详见财务报表附注三（二十四）、五（二）1和十六（二）1。

拱东医疗公司的营业收入主要来自于一次性医用耗材的生产和销售。2025年度，拱东医疗公司确认的营业收入金额为113,570.14万元。

由于营业收入是拱东医疗公司关键业绩指标之一，可能存在拱东医疗公司管理层（以下简称管理层）通过不恰当的收入确认以达到特定目标或预期的固有风险，因此，我们将收入确认确定为关键审计事项。

2. 审计应对

针对收入确认，我们实施的审计程序主要包括：

(1) 了解与收入确认相关的关键内部控制，评价这些控制的设计，确定其是否得到执行，并测试相关内部控制的运行有效性；

(2) 检查销售合同，了解主要合同条款或条件，评价收入确认方法是否适当；

(3) 按月度、产品、客户等对营业收入及毛利率实施分析程序，识别是否存在重大或异常波动，并查明波动原因；

(4) 对于内销收入，选取项目检查相关支持性文件，包括销售合同、订单、销售发票、出库单及客户签收单等；对于出口收入，获取电子口岸信息并与账面记录核对，并选取项目检查相关支持性文件，包括销售合同、出口报关单、货运提单、销售发票等；

(5) 结合应收账款函证，选取项目函证销售余额；

(6) 实施截止测试，检查收入是否在恰当期间确认；

(7) 检查与营业收入相关的信息是否已在财务报表中作出恰当列报。

（二）应收账款减值

相关信息披露详见财务报表附注三（十二）、五（一）5和十六（一）1。

1. 事项描述

截至2025年12月31日，拱东医疗公司应收账款账面余额为人民币30,530.27万元，坏账准备为人民币2,701.99万元，账面价值为人民币27,828.28万元。

管理层根据应收账款的信用风险特征，以单项或组合为基础，按照相当于整个存续期内的预期信用损失金额计量其损失准备。由于应收账款金额重大，且应收账款减值涉及重大管理层判断，我们将应收账款减值确定为关键审计事项。

2. 审计应对

针对应收账款减值，我们实施的审计程序主要包括：

(1) 了解与应收账款减值相关的关键内部控制，评价这些控制的设计，确定其是否得到执行，并测试相关内部控制的运行有效性；

(2) 针对管理层以前年度就坏账准备所作估计，复核其结果或者管理层对其作出的后续重新估计；

(3) 复核管理层对应收账款进行信用风险评估的相关考虑和客观证据，评价管理层是否恰当识别各项应收账款的信用风险特征；

(4) 对于以单项为基础计量预期信用损失的应收账款，复核管理层对预期收取现金流量的预测，评价在预测中使用的重大假设的适当性以及数据的适当性、相关性和可靠性，并与获取的外部证据进行核对；

(5) 对于以组合为基础计量预期信用损失的应收账款，评价管理层按信用风险特征划分组合的合理性；评价管理层确定的应收账款预期信用损失率的合理性，包括使用的重大假设的适当性以及数据的适当性、相关性和可靠性；测试管理层对坏账准备的计算是否准确；

(6) 结合应收账款函证以及期后回款情况，评价管理层计提应收账款坏账准备的合理性；

(7) 检查与应收账款减值相关的信息是否已在财务报表中作出恰当列报。

四、其他信息

管理层对其他信息负责。其他信息包括年度报告中涵盖的信息，但不包括财务报表和我们的审计报告。

我们对财务报表发表的审计意见不涵盖其他信息，我们也不对其他信息发表任何形式的鉴证结论。

结合我们对财务报表的审计，我们的责任是阅读其他信息，在此过程中，考虑其他信息是否与财务报表或我们在审计过程中了解到的情况存在重大不一致或者似乎存在重大错报。

基于我们已执行的工作，如果我们确定其他信息存在重大错报，我们应当报告该事实。在这方面，我们无任何事项需要报告。

五、管理层和治理层对财务报表的责任

管理层负责按照企业会计准则的规定编制财务报表，使其实现公允反映，并设计、执行和维护必要的内部控制，以使财务报表不存在由于舞弊或错误导致的重大错报。

在编制财务报表时，管理层负责评估拱东医疗公司的持续经营能力，披露与持续经营相关的事项（如适用），并运用持续经营假设，除非计划进行清算、终止运营或别无其他现实的选择。

拱东医疗公司治理层（以下简称治理层）负责监督拱东医疗公司的财务报告过程。

六、注册会计师对财务报表审计的责任

我们的目标是对财务报表整体是否不存在由于舞弊或错误导致的重大错报获取合理保证，并出具包含审计意见的审计报告。合理保证是高水平的保证，但并不能保证按照审计准则执行的审计在某一重大错报存在时总能发现。错报可能由于舞弊或错误导致，如果合理预期错报单独或汇总起来可能影响财务报表使用者依据财务报表作出的经济决策，则通常认为错报是重大的。

在按照审计准则执行审计工作的过程中，我们运用职业判断，并保持职业怀疑。同时，我们也执行以下工作：

(一) 识别和评估由于舞弊或错误导致的财务报表重大错报风险，设计和实施审计程序以应对这些风险，并获取充分、适当的审计证据，作为发表审计意见的基础。由于舞弊可能涉及串通、伪造、故意遗漏、虚假陈述或凌驾于内部控制之上，未能发现由于舞弊导致的重大错报的风险高于未能发现由于错误导致的重大错报的风险。

(二) 了解与审计相关的内部控制，以设计恰当的审计程序。

(三) 评价管理层选用会计政策的恰当性和作出会计估计及相关披露的合理性。

(四) 对管理层使用持续经营假设的恰当性得出结论。同时，根据获取的审计证据，就可能导致对拱东医疗公司持续经营能力产生重大疑虑的事项或情况是否存在重大不确定性得出结论。如果我们得出结论认为存在重大不确定性，审计准则要求我们在审计报告中提请报表使用者注意

财务报表中的相关披露；如果披露不充分，我们应当发表非无保留意见。我们的结论基于截至审计报告日可获得的信息。然而，未来的事项或情况可能导致拱东医疗公司不能持续经营。

(五) 评价财务报表的总体列报、结构和内容，并评价财务报表是否公允反映相关交易和事项。

(六) 就拱东医疗公司中实体或业务活动的财务信息获取充分、适当的审计证据，以对财务报表发表审计意见。我们负责指导、监督和执行集团审计，并对审计意见承担全部责任。

我们与治理层就计划的审计范围、时间安排和重大审计发现等事项进行沟通，包括沟通我们在审计中识别出的值得关注的内部控制缺陷。

我们还就已遵守与独立性相关的职业道德要求向治理层提供声明，并与治理层沟通可能被合理认为影响我们独立性的所有关系和其他事项，以及相关的防范措施（如适用）。

从与治理层沟通过的事项中，我们确定哪些事项对本期财务报表审计最为重要，因而构成关键审计事项。我们在审计报告中描述这些事项，除非法律法规禁止公开披露这些事项，或在极少数情形下，如果合理预期在审计报告中沟通某事项造成的负面后果超过在公众利益方面产生的益处，我们确定不应在审计报告中沟通该事项。

天健会计师事务所（特殊普通合伙）

中国·杭州

中国注册会计师：
（项目合伙人）

中国注册会计师：

二〇二六年四月二十三日

二、财务报表

合并资产负债表

2025年12月31日

编制单位：浙江拱东医疗器械股份有限公司

单位：元 币种：人民币

项目	附注	2025年12月31日	2024年12月31日
流动资产：			
货币资金		532,654,783.44	303,188,874.77
结算备付金			
拆出资金			
交易性金融资产		92,793,699.23	140,467,617.15
衍生金融资产			275,811.68
应收票据		659,510.42	525,192.30
应收账款		278,282,807.24	260,245,221.85
应收款项融资		15,344,443.53	203,713.00
预付款项		14,249,646.00	10,328,984.83
应收保费			
应收分保账款			
应收分保合同准备金			
其他应收款		4,128,628.74	4,028,917.09
其中：应收利息			
应收股利			
买入返售金融资产			
存货		138,126,744.25	144,326,479.45
其中：数据资源			
合同资产			
持有待售资产			
一年内到期的非流动资产			
其他流动资产		2,839,294.72	1,675,351.43
流动资产合计		1,079,079,557.57	865,266,163.55
非流动资产：			
发放贷款和垫款			
债权投资			
其他债权投资			
长期应收款			
长期股权投资			47,779,724.75
其他权益工具投资			
其他非流动金融资产			
投资性房地产			
固定资产		559,296,334.97	596,237,985.75
在建工程		102,484,818.36	29,480,713.93
生产性生物资产			
油气资产			
使用权资产		31,971,214.33	43,725,035.81
无形资产		146,712,315.57	155,398,617.43
其中：数据资源			
开发支出			

其中：数据资源			
商誉		172,695,801.84	200,405,574.68
长期待摊费用		6,868,822.54	9,760,937.51
递延所得税资产		4,215,096.27	388,320.49
其他非流动资产		15,438,647.75	2,897,168.14
非流动资产合计		1,039,683,051.63	1,086,074,078.49
资产总计		2,118,762,609.20	1,951,340,242.04
流动负债：			
短期借款		125,091,850.00	
向中央银行借款			
拆入资金			
交易性金融负债		241,926.00	
衍生金融负债			
应付票据			
应付账款		114,132,689.18	69,979,336.01
预收款项			
合同负债		43,393,421.73	33,243,433.66
卖出回购金融资产款			
吸收存款及同业存放			
代理买卖证券款			
代理承销证券款			
应付职工薪酬		54,224,682.31	53,123,320.52
应交税费		7,335,739.15	9,416,797.65
其他应付款		18,851,374.61	2,788,166.43
其中：应付利息			
应付股利			
应付手续费及佣金			
应付分保账款			
持有待售负债			
一年内到期的非流动负债		14,655,272.40	13,064,912.90
其他流动负债		1,692,797.69	1,238,658.88
流动负债合计		379,619,753.07	182,854,626.05
非流动负债：			
保险合同准备金			
长期借款			
应付债券			
其中：优先股			
永续债			
租赁负债		24,620,387.05	38,912,035.11
长期应付款			
长期应付职工薪酬			
预计负债			
递延收益		5,625,879.87	6,578,843.67
递延所得税负债		2,663,828.59	5,443,258.96
其他非流动负债			
非流动负债合计		32,910,095.51	50,934,137.74
负债合计		412,529,848.58	233,788,763.79
所有者权益（或股东权益）：			

实收资本（或股本）		220,492,949.00	157,578,415.00
其他权益工具			
其中：优先股			
永续债			
资本公积		638,736,252.27	712,237,054.27
减：库存股		23,048,052.02	36,004,380.02
其他综合收益		11,765,471.36	21,419,269.76
专项储备			
盈余公积		81,620,588.02	70,940,500.44
一般风险准备			
未分配利润		758,922,094.45	781,009,541.33
归属于母公司所有者权益（或股东权益）合计		1,688,489,303.08	1,707,180,400.78
少数股东权益		17,743,457.54	10,371,077.47
所有者权益（或股东权益）合计		1,706,232,760.62	1,717,551,478.25
负债和所有者权益（或股东权益）总计		2,118,762,609.20	1,951,340,242.04

公司负责人：施慧勇

主管会计工作负责人：朱勇

会计机构负责人：尤志仁

母公司资产负债表

2025年12月31日

编制单位：浙江拱东医疗器械股份有限公司

单位：元 币种：人民币

项目	附注	2025年12月31日	2024年12月31日
流动资产：			
货币资金		456,507,650.59	279,814,420.50
交易性金融资产			
衍生金融资产			275,811.68
应收票据		469,510.42	525,192.30
应收账款		191,775,528.77	249,127,085.06
应收款项融资		15,344,443.53	203,713.00
预付款项		7,582,165.34	6,499,205.44
其他应收款		8,658,749.75	506,533.44
其中：应收利息			
应收股利			
存货		106,656,494.02	107,891,349.13
其中：数据资源			
合同资产			
持有待售资产			
一年内到期的非流动资产			
其他流动资产			1,109,062.79
流动资产合计		786,994,542.42	645,952,373.34
非流动资产：			
债权投资			
其他债权投资			

长期应收款			
长期股权投资		553,786,227.80	490,492,677.80
其他权益工具投资			
其他非流动金融资产			
投资性房地产			
固定资产		538,121,706.79	570,277,052.68
在建工程		72,119,503.44	28,981,743.88
生产性生物资产			
油气资产			
使用权资产			
无形资产		101,887,138.24	105,065,793.40
其中：数据资源			
开发支出			
其中：数据资源			
商誉			
长期待摊费用			
递延所得税资产			
其他非流动资产		6,132,312.71	2,897,168.14
非流动资产合计		1,272,046,888.98	1,197,714,435.90
资产总计		2,059,041,431.40	1,843,666,809.24
流动负债：			
短期借款		125,091,850.00	
交易性金融负债		241,926.00	
衍生金融负债			
应付票据			
应付账款		100,591,960.81	66,603,021.07
预收款项			
合同负债		32,456,969.20	30,084,821.59
应付职工薪酬		50,223,292.48	52,156,753.03
应交税费		6,996,795.29	9,382,428.70
其他应付款		16,322,073.70	1,779,866.82
其中：应付利息			
应付股利			
持有待售负债			
一年内到期的非流动负债			
其他流动负债		1,640,295.71	1,238,658.88
流动负债合计		333,565,163.19	161,245,550.09
非流动负债：			
长期借款			
应付债券			
其中：优先股			
永续债			
租赁负债			
长期应付款			
长期应付职工薪酬			
预计负债			
递延收益		5,625,879.87	6,578,843.67
递延所得税负债		2,589,409.39	4,837,838.32

其他非流动负债			
非流动负债合计		8,215,289.26	11,416,681.99
负债合计		341,780,452.45	172,662,232.08
所有者权益（或股东权益）：			
实收资本（或股本）		220,492,949.00	157,578,415.00
其他权益工具			
其中：优先股			
永续债			
资本公积		638,271,029.32	711,771,831.32
减：库存股		23,048,052.02	36,004,380.02
其他综合收益			
专项储备			
盈余公积		81,620,588.02	70,940,500.44
未分配利润		799,924,464.63	766,718,210.42
所有者权益（或股东权益）合计		1,717,260,978.95	1,671,004,577.16
负债和所有者权益（或股东权益）总计		2,059,041,431.40	1,843,666,809.24

公司负责人：施慧勇

主管会计工作负责人：朱勇

会计机构负责人：尤志仁

合并利润表

2025年1—12月

单位：元 币种：人民币

项目	附注	2025年度	2024年度
一、营业总收入		1,135,701,442.27	1,115,209,505.65
其中：营业收入		1,135,701,442.27	1,115,209,505.65
利息收入			
已赚保费			
手续费及佣金收入			
二、营业总成本		1,023,246,062.16	930,246,460.51
其中：营业成本		819,182,797.90	749,489,891.31
利息支出			
手续费及佣金支出			
退保金			
赔付支出净额			
提取保险责任准备金净额			
保单红利支出			
分保费用			
税金及附加		12,576,433.76	12,939,542.16
销售费用		55,985,805.50	51,995,319.48
管理费用		92,924,788.39	89,214,250.51
研发费用		45,600,760.16	53,045,507.65
财务费用		-3,024,523.55	-26,438,050.60
其中：利息费用		5,650,950.56	2,870,555.81
利息收入		17,841,341.08	23,627,152.19
加：其他收益		3,763,816.96	3,556,686.93

投资收益（损失以“-”号填列）		-12,473,617.44	7,366,732.72
其中：对联营企业和合营企业的投资收益			4,662,387.49
以摊余成本计量的金融资产终止确认收益			
汇兑收益（损失以“-”号填列）			
净敞口套期收益（损失以“-”号填列）			
公允价值变动收益（损失以“-”号填列）		2,314,941.97	4,071,171.28
信用减值损失（损失以“-”号填列）		-3,424,592.13	-4,524,512.80
资产减值损失（损失以“-”号填列）		-37,367,364.97	-3,833,983.21
资产处置收益（损失以“-”号填列）		-36,738.80	-20,506.38
三、营业利润（亏损以“-”号填列）		65,231,825.70	191,578,633.68
加：营业外收入		3,352.74	332,368.60
减：营业外支出		2,400,433.49	3,175,850.44
四、利润总额（亏损总额以“-”号填列）		62,834,744.95	188,735,151.84
减：所得税费用		11,455,190.18	17,231,276.08
五、净利润（净亏损以“-”号填列）		51,379,554.77	171,503,875.76
（一）按经营持续性分类			
1.持续经营净利润（净亏损以“-”号填列）		51,379,554.77	171,503,875.76
2.终止经营净利润（净亏损以“-”号填列）			
（二）按所有权归属分类			
1.归属于母公司股东的净利润（净亏损以“-”号填列）		51,507,174.70	171,632,798.29
2.少数股东损益（净亏损以“-”号填列）		-127,619.93	-128,922.53
六、其他综合收益的税后净额		-9,653,798.40	5,907,295.68
（一）归属母公司所有者的其他综合收益的税后净额		-9,653,798.40	5,907,295.68
1.不能重分类进损益的其他综合收益			
（1）重新计量设定受益计划变动额			
（2）权益法下不能转损益的其他综合收益			
（3）其他权益工具投资公允价值变动			

(4) 企业自身信用风险公允价值变动			
2. 将重分类进损益的其他综合收益		-9,653,798.40	5,907,295.68
(1) 权益法下可转损益的其他综合收益			
(2) 其他债权投资公允价值变动			
(3) 金融资产重分类计入其他综合收益的金额			
(4) 其他债权投资信用减值准备			
(5) 现金流量套期储备			
(6) 外币财务报表折算差额		-9,653,798.40	5,907,295.68
(7) 其他			
(二) 归属于少数股东的其他综合收益的税后净额			
七、综合收益总额		41,725,756.37	177,411,171.44
(一) 归属于母公司所有者的综合收益总额		41,853,376.30	177,540,093.97
(二) 归属于少数股东的综合收益总额		-127,619.93	-128,922.53
八、每股收益：			
(一) 基本每股收益(元/股)		0.23	0.78
(二) 稀释每股收益(元/股)		0.23	0.78

本期发生同一控制下企业合并的，被合并方在合并前实现的净利润为：0 元，上期被合并方实现的净利润为：0 元。

公司负责人：施慧勇

主管会计工作负责人：朱勇

会计机构负责人：尤志仁

母公司利润表

2025年1—12月

单位：元 币种：人民币

项目	附注	2025年度	2024年度
一、营业收入		860,471,581.44	915,674,823.94
减：营业成本		582,693,110.87	612,833,867.83
税金及附加		10,422,318.77	11,072,029.33
销售费用		42,240,665.17	44,145,868.89
管理费用		58,908,855.70	59,991,670.56
研发费用		45,600,760.16	53,043,372.64
财务费用		-4,890,635.16	-28,537,359.70
其中：利息费用		3,168,841.53	519,550.12
利息收入		16,484,102.33	23,521,611.97
加：其他收益		3,745,576.50	3,556,686.93
投资收益（损失以“-”号填列）		-812,983.06	6,574,763.45
其中：对联营企业和合营企业的投资收益			4,201,954.21
以摊余成本计量的金融资产终止确认收益			
净敞口套期收益（损失以“-”号填列）			

公允价值变动收益（损失以“－”号填列）		-241,926.00	275,811.68
信用减值损失（损失以“-”号填列）		-1,114,155.95	-4,911,286.14
资产减值损失（损失以“-”号填列）		-7,538,633.72	-2,597,533.70
资产处置收益（损失以“－”号填列）		-42,568.52	-20,506.38
二、营业利润（亏损以“－”号填列）		119,491,815.18	166,003,310.23
加：营业外收入		3,220.91	315,568.60
减：营业外支出		285,327.12	3,175,850.44
三、利润总额（亏损总额以“－”号填列）		119,209,708.97	163,143,028.39
减：所得税费用		12,408,833.18	16,873,623.96
四、净利润（净亏损以“－”号填列）		106,800,875.79	146,269,404.43
（一）持续经营净利润（净亏损以“－”号填列）		106,800,875.79	146,269,404.43
（二）终止经营净利润（净亏损以“－”号填列）			
五、其他综合收益的税后净额			
（一）不能重分类进损益的其他综合收益			
1.重新计量设定受益计划变动额			
2.权益法下不能转损益的其他综合收益			
3.其他权益工具投资公允价值变动			
4.企业自身信用风险公允价值变动			
（二）将重分类进损益的其他综合收益			
1.权益法下可转损益的其他综合收益			
2.其他债权投资公允价值变动			
3.金融资产重分类计入其他综合收益的金额			
4.其他债权投资信用减值准备			
5.现金流量套期储备			
6.外币财务报表折算差额			
7.其他			
六、综合收益总额		106,800,875.79	146,269,404.43
七、每股收益：			
（一）基本每股收益(元/股)			
（二）稀释每股收益(元/股)			

公司负责人：施慧勇

主管会计工作负责人：朱勇

会计机构负责人：尤志仁

合并现金流量表
2025年1—12月

单位：元 币种：人民币

项目	附注	2025年度	2024年度
一、经营活动产生的现金流量：			
销售商品、提供劳务收到的现金		1,118,729,253.45	1,041,136,394.75
客户存款和同业存放款项净增加额			
向中央银行借款净增加额			
向其他金融机构拆入资金净增加额			
收到原保险合同保费取得的现金			
收到再保业务现金净额			
保户储金及投资款净增加额			
收取利息、手续费及佣金的现金			
拆入资金净增加额			
回购业务资金净增加额			
代理买卖证券收到的现金净额			
收到的税费返还		9,619,125.05	230,581.52
收到其他与经营活动有关的现金		21,540,295.67	26,906,581.36
经营活动现金流入小计		1,149,888,674.17	1,068,273,557.63
购买商品、接受劳务支付的现金		532,117,738.43	495,707,829.75
客户贷款及垫款净增加额			
存放中央银行和同业款项净增加额			
支付原保险合同赔付款项的现金			
拆出资金净增加额			
支付利息、手续费及佣金的现金			
支付保单红利的现金			
支付给职工及为职工支付的现金		278,854,341.04	277,233,342.68
支付的各项税费		36,617,119.06	29,859,560.85
支付其他与经营活动有关的现金		48,343,227.20	55,093,492.34
经营活动现金流出小计		895,932,425.73	857,894,225.62
经营活动产生的现金流量净额		253,956,248.44	210,379,332.01
二、投资活动产生的现金流量：			
收回投资收到的现金		140,467,617.15	

取得投资收益收到的现金			7,301,610.65
处置固定资产、无形资产和其他长期资产收回的现金净额		189,444.50	1,356.00
处置子公司及其他营业单位收到的现金净额			
收到其他与投资活动有关的现金			50,000,000.00
投资活动现金流入小计		140,657,061.65	57,302,966.65
购建固定资产、无形资产和其他长期资产支付的现金		111,604,731.17	109,606,542.49
投资支付的现金		90,661,731.26	137,863,291.65
质押贷款净增加额			
取得子公司及其他营业单位支付的现金净额		18,979,108.04	5,363,041.69
支付其他与投资活动有关的现金			
投资活动现金流出小计		221,245,570.47	252,832,875.83
投资活动产生的现金流量净额		-80,588,508.82	-195,529,909.18
三、筹资活动产生的现金流量：			
吸收投资收到的现金		22,132,128.00	10,500,000.00
其中：子公司吸收少数股东投资收到的现金		7,500,000.00	10,500,000.00
取得借款收到的现金		245,000,000.00	60,000,000.00
收到其他与筹资活动有关的现金			
筹资活动现金流入小计		267,132,128.00	70,500,000.00
偿还债务支付的现金		120,000,000.00	60,000,000.00
分配股利、利润或偿付利息支付的现金		65,680,631.35	81,226,163.81
其中：子公司支付给少数股东的股利、利润			
支付其他与筹资活动有关的现金		16,212,650.03	47,506,050.61
筹资活动现金流出小计		201,893,281.38	188,732,214.42
筹资活动产生的现金流量净额		65,238,846.62	-118,232,214.42
四、汇率变动对现金及现金等价物的影响		-13,940,677.57	8,895,099.18
五、现金及现金等价物净增加额		224,665,908.67	-94,487,692.41
加：期初现金及现金等价物余额		303,188,874.77	397,676,567.18
六、期末现金及现金等价物余额		527,854,783.44	303,188,874.77

公司负责人：施慧勇

主管会计工作负责人：朱勇

会计机构负责人：尤志仁

母公司现金流量表

2025年1—12月

单位：元 币种：人民币

项目	附注	2025年度	2024年度
一、经营活动产生的现金流量：			
销售商品、提供劳务收到的现金		860,413,014.21	827,331,209.06
收到的税费返还		6,237,497.49	185,855.58
收到其他与经营活动有关的现金		18,536,187.49	26,872,583.12
经营活动现金流入小计		885,186,699.19	854,389,647.76
购买商品、接受劳务支付的现金		380,362,613.26	414,841,478.64
支付给职工及为职工支付的现金		200,802,081.74	206,002,467.09
支付的各项税费		31,282,207.74	26,107,018.63
支付其他与经营活动有关的现金		23,649,299.49	42,049,669.99
经营活动现金流出小计		636,096,202.23	689,000,634.35
经营活动产生的现金流量净额		249,090,496.96	165,389,013.41
二、投资活动产生的现金流量：			
收回投资收到的现金			
取得投资收益收到的现金			6,970,074.66
处置固定资产、无形资产和其他长期资产收回的现金净额		29,444.50	1,356.00
处置子公司及其他营业单位收到的现金净额			
收到其他与投资活动有关的现金			50,000,000.00
投资活动现金流入小计		29,444.50	56,971,430.66
购建固定资产、无形资产和其他长期资产支付的现金		67,378,682.38	73,945,228.03
投资支付的现金		63,574,900.00	97,033,034.10
取得子公司及其他营业单位支付的现金净额			
支付其他与投资活动有关的现金		7,000,000.00	
投资活动现金流出小计		137,953,582.38	170,978,262.13
投资活动产生的现金流量净额		-137,924,137.88	-114,006,831.47
三、筹资活动产生的现金流量：			
吸收投资收到的现金		14,632,128.00	
取得借款收到的现金		245,000,000.00	60,000,000.00
收到其他与筹资活动有关的现金			
筹资活动现金流入小计		259,632,128.00	60,000,000.00
偿还债务支付的现金		120,000,000.00	60,000,000.00
分配股利、利润或偿付利息支付的现金		65,680,631.35	81,226,163.81

支付其他与筹资活动有关的现金			39,082,600.69
筹资活动现金流出小计		185,680,631.35	180,308,764.50
筹资活动产生的现金流量净额		73,951,496.65	-120,308,764.50
四、汇率变动对现金及现金等价物的影响		-8,424,625.64	5,803,559.08
五、现金及现金等价物净增加额		176,693,230.09	-63,123,023.48
加：期初现金及现金等价物余额		279,814,420.50	342,937,443.98
六、期末现金及现金等价物余额		456,507,650.59	279,814,420.50

公司负责人：施慧勇

主管会计工作负责人：朱勇

会计机构负责人：尤志仁

合并所有者权益变动表
2025年1—12月

单位：元 币种：人民币

项目	2025年度													少数股东权益	所有者权益合计
	归属于母公司所有者权益														
	实收资本(或股本)	其他权益工具			资本公积	减：库存股	其他综合收益	专项储备	盈余公积	一般风险准备	未分配利润	其他	小计		
优先股		永续债	其他												
一、上年年末余额	157,578,415.00				712,237,054.27	36,004,380.02	21,419,269.76		70,940,500.44		781,009,541.33		1,707,180,400.78	10,371,077.47	1,717,551,478.25
加：会计政策变更															
前期差错更正															
同一控制下企业合并															
其他															
二、本年期初余额	157,578,415.00				712,237,054.27	36,004,380.02	21,419,269.76		70,940,500.44		781,009,541.33		1,707,180,400.78	10,371,077.47	1,717,551,478.25
三、本期增减变动金额 (减少以“-”号填列)	62,914,534.00				-73,500,802.00	-12,956,328.00	-9,653,798.40		10,680,087.58		-22,087,446.88		-18,691,097.70	7,372,380.07	-11,318,717.63
(一) 综合收益总额							-9,653,798.40				51,507,174.70		41,853,376.30	-127,619.93	41,725,756.37
(二) 所有者投入和减少资本					-10,586,268.00	-12,956,328.00							2,370,060.00	7,500,000.00	9,870,060.00
1. 所有者投入的普通股														7,500,000.00	7,500,000.00
2. 其他权益工具持有者投入资本															
3. 股份支付计入所有者权益的金额					-10,586,268.00	-12,956,328.00							2,370,060.00		2,370,060.00
4. 其他															
(三) 利润分配									10,680,087.58		-73,594,621.58		-62,914,534.00		-62,914,534.00
1. 提取盈余公积									10,680,087.58		-10,680,087.58				
2. 提取一般风险准备															
3. 对所有者(或股东)的分配											-62,914,534.00		-62,914,534.00		-62,914,534.00
4. 其他															
(四) 所有者权益内部结转	62,914,534.00				-62,914,534.00										
1. 资本公积转增资本(或股本)	62,914,534.00				-62,914,534.00										
2. 盈余公积转增资本(或股本)															

浙江拱东医疗器械股份有限公司2025年年度报告

3. 盈余公积弥补亏损															
4. 设定受益计划变动额结转留存收益															
5. 其他综合收益结转留存收益															
6. 其他															
(五) 专项储备															
1. 本期提取															
2. 本期使用															
(六) 其他															
四、本期期末余额	220,492,949.00				638,736,252.27	23,048,052.02	11,765,471.36	81,620,588.02	758,922,094.45	1,688,489,303.08	17,743,457.54	1,706,232,760.62			

项目	2024 年度												少数股东权益	所有者权益合计
	归属于母公司所有者权益													
	实收资本 (或股本)	其他权益工具			资本公积	减：库存股	其他综合收益	专项储备	盈余公积	一般风险准备	未分配利润	其他		
	优先股	永续债	其他											
一、上年年末余额	112,615,120.00				758,607,442.30	9,178,231.68	15,511,974.08	56,313,560.00		704,669,107.28		1,638,538,971.98		1,638,538,971.98
加：会计政策变更														
前期差错更正														
其他														
二、本年期初余额	112,615,120.00				758,607,442.30	9,178,231.68	15,511,974.08	56,313,560.00		704,669,107.28		1,638,538,971.98		1,638,538,971.98
三、本期增减变动金额 (减少以“－”号填列)	44,963,295.00				-46,370,388.03	26,826,148.34	5,907,295.68	14,626,940.44		76,340,434.05		68,641,428.80	10,371,077.47	79,012,506.27
(一) 综合收益总额							5,907,295.68			171,632,798.29		177,540,093.97	-128,922.53	177,411,171.44
(二) 所有者投入和减少资本	-59,109.00				-1,347,984.03	26,826,148.34						-28,233,241.37	10,500,000.00	-17,733,241.37
1. 所有者投入的普通股	-59,109.00				-2,815,361.67	-2,874,470.67							10,500,000.00	10,500,000.00
2. 其他权益工具持有者投入资本														
3. 股份支付计入所有者权益的金额					1,467,377.64	-6,303,761.01						7,771,138.65		7,771,138.65
4. 其他						36,004,380.02						-36,004,380.02		-36,004,380.02
(三) 利润分配								14,626,940.44		-95,292,364.24		-80,665,423.80		-80,665,423.80
1. 提取盈余公积								14,626,940.44		-14,626,940.44				
2. 提取一般风险准备														
3. 对所有者 (或股东) 的分配										-80,665,423.80		-80,665,423.80		-80,665,423.80

浙江拱东医疗器械股份有限公司2025年年度报告

(二) 所有者投入和减少资本					-10,586,268.00	-12,956,328.00					2,370,060.00
1. 所有者投入的普通股											
2. 其他权益工具持有者投入资本											
3. 股份支付计入所有者权益的金额					-10,586,268.00	-12,956,328.00					2,370,060.00
4. 其他											
(三) 利润分配								10,680,087.58	-73,594,621.58		-62,914,534.00
1. 提取盈余公积								10,680,087.58	-10,680,087.58		
2. 对所有者(或股东)的分配									-62,914,534.00		-62,914,534.00
3. 其他											
(四) 所有者权益内部结转	62,914,534.00				-62,914,534.00						
1. 资本公积转增资本(或股本)	62,914,534.00				-62,914,534.00						
2. 盈余公积转增资本(或股本)											
3. 盈余公积弥补亏损											
4. 设定受益计划变动额结转留存收益											
5. 其他综合收益结转留存收益											
6. 其他											
(五) 专项储备											
1. 本期提取											
2. 本期使用											
(六) 其他											
四、本期期末余额	220,492,949.00				638,271,029.32	23,048,052.02		81,620,588.02	799,924,464.63		1,717,260,978.95

项目	2024年度										
	实收资本 (或股本)	其他权益工具			资本公积	减：库存股	其他综合收益	专项储备	盈余公积	未分配利润	所有者权益合计
		优先股	永续债	其他							
一、上年年末余额	112,615,120.00				758,142,219.35	9,178,231.68			56,313,560.00	715,741,170.23	1,633,633,837.90
加：会计政策变更											
前期差错更正											
其他											
二、本年期初余额	112,615,120.00				758,142,219.35	9,178,231.68			56,313,560.00	715,741,170.23	1,633,633,837.90
三、本期增减变动金额（减少以“-”号填列）	44,963,295.00				-46,370,388.03	26,826,148.34			14,626,940.44	50,977,040.19	37,370,739.26
（一）综合收益总额										146,269,404.43	146,269,404.43
（二）所有者投入和减少资本	-59,109.00				-1,347,984.03	26,826,148.34					-28,233,241.37
1. 所有者投入的普通股	-59,109.00				-2,815,361.67	-2,874,470.67					
2. 其他权益工具持有者投入资本											
3. 股份支付计入所有者权益的金额					1,467,377.64	-6,303,761.01					7,771,138.65
4. 其他						36,004,380.02					-36,004,380.02
（三）利润分配									14,626,940.44	-95,292,364.24	-80,665,423.80
1. 提取盈余公积									14,626,940.44	-14,626,940.44	
2. 对所有者（或股东）的分配										-80,665,423.80	-80,665,423.80
3. 其他											
（四）所有者权益内部结转	45,022,404.00				-45,022,404.00						
1. 资本公积转增资本（或股本）	45,022,404.00				-45,022,404.00						
2. 盈余公积转增资本（或股本）											

浙江拱东医疗器械股份有限公司2025年年度报告

3. 盈余公积弥补亏损											
4. 设定受益计划变动额结转留存收益											
5. 其他综合收益结转留存收益											
6. 其他											
（五）专项储备											
1. 本期提取											
2. 本期使用											
（六）其他											
四、本期期末余额	157,578,415.00				711,771,831.32	36,004,380.02			70,940,500.44	766,718,210.42	1,671,004,577.16

公司负责人：施慧勇

主管会计工作负责人：朱勇

会计机构负责人：尤志仁

三、公司基本情况

1、公司概况

适用 不适用

浙江拱东医疗器械股份有限公司（以下简称公司或本公司）前身浙江拱东医疗科技有限公司（以下简称拱东有限）系由蔡香凤、施慧勇、施何云、施慧斌、施梅花、施荷芳在浙江拱东医用塑料厂的基础上改制组建，2009年8月17日在台州市工商行政管理局黄岩分局登记注册，取得注册号为331003000027388的企业法人营业执照。拱东有限以2017年7月31日为基准日，以净资产折股整体变更为股份有限公司，于2017年10月26日在台州市市场监督管理局登记注册，总部位于浙江省台州市。公司现持有统一社会信用代码为91331003148185689U的营业执照，注册资本22,049.2949万元，股份总数22,049.2949万股（每股面值1元）。均为无限售条件的流通股份。公司股票已于2020年9月16日在上海证券交易所挂牌交易。

本公司属制造业。主要经营活动为一次性医用耗材的研发、生产和销售。

本财务报表业经公司2026年4月23日第三届董事会第二十次会议批准对外报出。

四、财务报表的编制基础

1、编制基础

本公司财务报表以持续经营为编制基础。

2、持续经营

适用 不适用

本公司不存在导致对报告期末起12个月内的持续经营能力产生重大疑虑的事项或情况。

五、重要会计政策及会计估计

具体会计政策和会计估计提示：

适用 不适用

1、遵循企业会计准则的声明

本公司所编制的财务报表符合企业会计准则的要求，真实、完整地反映了公司的财务状况、经营成果、股东权益变动和现金流量等有关信息。

2、会计期间

本公司会计年度自公历1月1日起至12月31日止。

3、营业周期

适用 不适用

公司经营业务的营业周期较短，以12个月作为资产和负债的流动性划分标准。

4、 记账本位币

本公司及境内子公司采用人民币为记账本位币。Trademark Plastics Inc.从事境外经营，选择其经营所处的主要经济环境中的货币（美元）为记账本位币。

5、 重要性标准确定方法和选择依据

√适用 □不适用

项目	重要性标准
重要的账龄超过 1 年的预付款项	单项金额超过资产总额 0.5%
重要的在建工程项目	单项工程投资总额超过 5,000.00 万元
重要的账龄超过 1 年的应付账款	单项金额超过资产总额 0.5%
重要的账龄超过 1 年的其他应付款	单项金额超过资产总额 0.5%
重要的投资活动现金流量	单项金额超过资产总额 10%
重要的子公司	收入总额超过集团总收入的 15%
重要的承诺事项	单项金额超过资产总额 0.5%
重要的或有事项	单项金额超过资产总额 0.5%
重要的资产负债表日后事项	单项金额超过资产总额 0.5%

6、 同一控制下和非同一控制下企业合并的会计处理方法

√适用 □不适用

1. 同一控制下企业合并的会计处理方法

公司在企业合并中取得的资产和负债，按照合并日被合并方在最终控制方合并财务报表中的账面价值计量。公司按照被合并方所有者权益在最终控制方合并财务报表中的账面价值份额与支付的合并对价账面价值或发行股份面值总额的差额，调整资本公积；资本公积不足冲减的，调整留存收益。

2. 非同一控制下企业合并的会计处理方法

公司在购买日对合并成本大于合并中取得的被购买方可辨认净资产公允价值份额的差额，确认为商誉；如果合并成本小于合并中取得的被购买方可辨认净资产公允价值份额，首先对取得的被购买方各项可辨认资产、负债及或有负债的公允价值以及合并成本的计量进行复核，经复核后合并成本仍小于合并中取得的被购买方可辨认净资产公允价值份额的，其差额计入当期损益。

7、 控制的判断标准和合并财务报表的编制方法

√适用 □不适用

1. 控制的判断

拥有对被投资方的权力，通过参与被投资方的相关活动而享有可变回报，并且有能力运用对被投资方的权力影响其可变回报金额的，认定为控制。

2. 合并财务报表的编制方法

母公司将其控制的所有子公司纳入合并财务报表的合并范围。合并财务报表以母公司及其子公司的财务报表为基础，根据其他有关资料，由母公司按照《企业会计准则第 33 号——合并财务

报表》编制。

8、 合营安排分类及共同经营会计处理方法

√适用 □不适用

1. 合营安排分为共同经营和合营企业。
2. 当公司为共同经营的合营方时，确认与共同经营中利益份额相关的下列项目：
 - (1) 确认单独所持有的资产，以及按持有份额确认共同持有的资产；
 - (2) 确认单独所承担的负债，以及按持有份额确认共同承担的负债；
 - (3) 确认出售公司享有的共同经营产出份额所产生的收入；
 - (4) 按公司持有份额确认共同经营因出售资产所产生的收入；
 - (5) 确认单独所发生的费用，以及按公司持有份额确认共同经营发生的费用。

9、 现金及现金等价物的确定标准

列示于现金流量表中的现金是指库存现金以及可以随时用于支付的存款。现金等价物是指企业持有的期限短、流动性强、易于转换为已知金额现金、价值变动风险很小的投资。

10、 外币业务和外币报表折算

√适用 □不适用

1. 外币业务折算

外币交易在初始确认时，采用交易发生日即期汇率的近似汇率折算为人民币金额。资产负债表日，外币货币性项目采用资产负债表日即期汇率折算，因汇率不同而产生的汇兑差额，除与购建符合资本化条件资产有关的外币专门借款本金及利息的汇兑差额外，计入当期损益；以历史成本计量的外币非货币性项目仍采用交易发生日即期汇率的近似汇率折算，不改变其人民币金额；以公允价值计量的外币非货币性项目，采用公允价值确定日的即期汇率折算，差额计入当期损益或其他综合收益。

2. 外币财务报表折算

资产负债表中的资产和负债项目，采用资产负债表日的即期汇率折算；所有者权益项目除“未分配利润”项目外，其他项目采用交易发生日的即期汇率折算；利润表中的收入和费用项目，采用交易发生日即期汇率的近似汇率折算。按照上述折算产生的外币财务报表折算差额，计入其他综合收益。

11、 金融工具

√适用 □不适用

1. 金融资产和金融负债的分类

金融资产在初始确认时划分为以下三类：(1) 以摊余成本计量的金融资产；(2) 以公允价值计量且其变动计入其他综合收益的金融资产；(3) 以公允价值计量且其变动计入当期损益的金融资产。

金融负债在初始确认时划分为以下四类：(1) 以公允价值计量且其变动计入当期损益的金融负债；(2) 金融资产转移不符合终止确认条件或继续涉入被转移金融资产所形成的金融负债；(3) 不属于上述(1)或(2)的财务担保合同，以及不属于上述(1)并以低于市场利率贷款的贷款承诺；(4) 以摊余成本计量的金融负债。

2. 金融资产和金融负债的确认依据、计量方法和终止确认条件

(1) 金融资产和金融负债的确认依据和初始计量方法

公司成为金融工具合同的一方时，确认一项金融资产或金融负债。初始确认金融资产或金融负债时，按照公允价值计量；对于以公允价值计量且其变动计入当期损益的金融资产和金融负债，相关交易费用直接计入当期损益；对于其他类别的金融资产或金融负债，相关交易费用计入初始确认金额。但是，公司初始确认的应收账款未包含重大融资成分或公司不考虑未超过一年的合同中的融资成分的，按照《企业会计准则第14号——收入》所定义的交易价格进行初始计量。

(2) 金融资产的后续计量方法

1) 以摊余成本计量的金融资产

采用实际利率法，按照摊余成本进行后续计量。以摊余成本计量且不属于任何套期关系的一部分的金融资产所产生的利得或损失，在终止确认、重分类、按照实际利率法摊销或确认减值时，计入当期损益。

2) 以公允价值计量且其变动计入其他综合收益的债务工具投资

采用公允价值进行后续计量。采用实际利率法计算的利息、减值损失或利得及汇兑损益计入当期损益，其他利得或损失计入其他综合收益。终止确认时，将之前计入其他综合收益的累计利得或损失从其他综合收益中转出，计入当期损益。

3) 以公允价值计量且其变动计入其他综合收益的权益工具投资

采用公允价值进行后续计量。获得的股利（属于投资成本收回部分的除外）计入当期损益，其他利得或损失计入其他综合收益。终止确认时，将之前计入其他综合收益的累计利得或损失从其他综合收益中转出，计入留存收益。

4) 以公允价值计量且其变动计入当期损益的金融资产

采用公允价值进行后续计量，产生的利得或损失（包括利息和股利收入）计入当期损益，除非该金融资产属于套期关系的一部分。

(3) 金融负债的后续计量方法

1) 以公允价值计量且其变动计入当期损益的金融负债

此类金融负债包括交易性金融负债（含属于金融负债的衍生工具）和指定为以公允价值计量且其变动计入当期损益的金融负债。对于此类金融负债以公允价值进行后续计量。因公司自身信用风险变动引起的指定为以公允价值计量且其变动计入当期损益的金融负债的公允价值变动金额计入其他综合收益，除非该处理会造成或扩大损益中的会计错配。此类金融负债产生的其他利得或损失（包括利息费用、除因公司自身信用风险变动引起的公允价值变动）计入当期损益，除非

该金融负债属于套期关系的一部分。终止确认时，将之前计入其他综合收益的累计利得或损失从其他综合收益中转出，计入留存收益。

2) 金融资产转移不符合终止确认条件或继续涉入被转移金融资产所形成的金融负债

按照《企业会计准则第 23 号——金融资产转移》相关规定进行计量。

3) 不属于上述 1)或 2)的财务担保合同，以及不属于上述 1)并以低于市场利率贷款的贷款承诺

在初始确认后按照下列两项金额之中的较高者进行后续计量：① 按照金融工具的减值规定确定的损失准备金额；② 初始确认金额扣除按照《企业会计准则第 14 号——收入》相关规定所确定的累计摊销额后的余额。

4) 以摊余成本计量的金融负债

采用实际利率法以摊余成本计量。以摊余成本计量且不属于任何套期关系的一部分的金融负债所产生的利得或损失，在终止确认、按照实际利率法摊销时计入当期损益。

(4) 金融资产和金融负债的终止确认

1) 当满足下列条件之一时，终止确认金融资产：

① 收取金融资产现金流量的合同权利已终止；

② 金融资产已转移，且该转移满足《企业会计准则第23号——金融资产转移》关于金融资产终止确认的规定。

2) 当金融负债（或其一部分）的现时义务已经解除时，相应终止确认该金融负债（或该部分金融负债）。

3. 金融资产转移的确认依据和计量方法

公司转移了金融资产所有权上几乎所有的风险和报酬的，终止确认该金融资产，并将转移中产生或保留的权利和义务单独确认为资产或负债；保留了金融资产所有权上几乎所有的风险和报酬的，继续确认所转移的金融资产。公司既没有转移也没有保留金融资产所有权上几乎所有的风险和报酬的，分别下列情况处理：(1) 未保留对该金融资产控制的，终止确认该金融资产，并将转移中产生或保留的权利和义务单独确认为资产或负债；(2) 保留了对该金融资产控制的，按照继续涉入所转移金融资产的程度确认有关金融资产，并相应确认有关负债。

金融资产整体转移满足终止确认条件的，将下列两项金额的差额计入当期损益：(1) 所转移金融资产在终止确认日的账面价值；(2) 因转移金融资产而收到的对价，与原直接计入其他综合收益的公允价值变动累计额中对应终止确认部分的金额（涉及转移的金融资产为以公允价值计量且其变动计入其他综合收益的债务工具投资）之和。转移了金融资产的一部分，且该被转移部分整体满足终止确认条件的，将转移前金融资产整体的账面价值，在终止确认部分和继续确认部分之间，按照转移日各自的相对公允价值进行分摊，并将下列两项金额的差额计入当期损益：(1) 终止确认部分的账面价值；(2) 终止确认部分的对价，与原直接计入其他综合收益的公允价值变动累计额中对应终止确认部分的金额（涉及转移的金融资产为以公允价值计量且其变动计入其他综合收益的

债务工具投资)之和。

4. 金融资产和金融负债的公允价值确定方法

公司采用在当前情况下适用并且有足够可利用数据和其他信息支持的估值技术确定相关金融资产和金融负债的公允价值。公司将估值技术使用的输入值分以下层级，并依次使用：

(1) 第一层次输入值是在计量日能够取得的相同资产或负债在活跃市场上未经调整的报价；

(2) 第二层次输入值是除第一层次输入值外相关资产或负债直接或间接可观察的输入值，包括：活跃市场中类似资产或负债的报价；非活跃市场中相同或类似资产或负债的报价；除报价以外的其他可观察输入值，如在正常报价间隔期间可观察的利率和收益率曲线等；市场验证的输入值等；

(3) 第三层次输入值是相关资产或负债的不可观察输入值，包括不能直接观察或无法由可观察市场数据验证的利率、股票波动率、企业合并中承担的弃置义务的未来现金流量、使用自身数据作出的财务预测等。

5. 金融工具减值

公司以预期信用损失为基础，对以摊余成本计量的金融资产、以公允价值计量且其变动计入其他综合收益的债务工具投资、合同资产、租赁应收款、分类为以公允价值计量且其变动计入当期损益的金融负债以外的贷款承诺、不属于以公允价值计量且其变动计入当期损益的金融负债或不属于金融资产转移不符合终止确认条件或继续涉入被转移金融资产所形成的金融负债的财务担保合同进行减值处理并确认损失准备。

预期信用损失，是指以发生违约的风险为权重的金融工具信用损失的加权平均值。信用损失，是指公司按照原实际利率折现的、根据合同应收的所有合同现金流量与预期收取的所有现金流量之间的差额，即全部现金短缺的现值。其中，对于公司购买或源生的已发生信用减值的金融资产，按照该金融资产经信用调整的实际利率折现。

对于购买或源生的已发生信用减值的金融资产，公司在资产负债表日仅将自初始确认后整个存续期内预期信用损失的累计变动确认为损失准备。

对于租赁应收款、由《企业会计准则第14号——收入》规范的交易形成的应收款项及合同资产，公司运用简化计量方法，按照相当于整个存续期内的预期信用损失金额计量损失准备。

除上述计量方法以外的金融资产，公司在每个资产负债表日评估其信用风险自初始确认后是否已经显著增加。如果信用风险自初始确认后已显著增加，公司按照整个存续期内预期信用损失的金额计量损失准备；如果信用风险自初始确认后未显著增加，公司按照该金融工具未来12个月内预期信用损失的金额计量损失准备。

公司利用可获得的合理且有依据的信息，包括前瞻性信息，通过比较金融工具在资产负债表日发生违约的风险与在初始确认日发生违约的风险，以确定金融工具的信用风险自初始确认后是否已显著增加。

于资产负债表日，若公司判断金融工具只具有较低的信用风险，则假定该金融工具的信用风险自初始确认后并未显著增加。

公司以单项金融工具或金融工具组合为基础评估预期信用风险和计量预期信用损失。当以金融工具组合为基础时，公司以共同风险特征为依据，将金融工具划分为不同组合。

公司在每个资产负债表日重新计量预期信用损失，由此形成的损失准备的增加或转回金额，作为减值损失或利得计入当期损益。对于以摊余成本计量的金融资产，损失准备抵减该金融资产在资产负债表中列示的账面价值；对于以公允价值计量且其变动计入其他综合收益的债权投资，公司在其他综合收益中确认其损失准备，不抵减该金融资产的账面价值。

6. 金融资产和金融负债的抵销

金融资产和金融负债在资产负债表内分别列示，不相互抵销。但同时满足下列条件的，公司以相互抵销后的净额在资产负债表内列示：(1) 公司具有抵销已确认金额的法定权利，且该种法定权利是当前可执行的；(2) 公司计划以净额结算，或同时变现该金融资产和清偿该金融负债。

不满足终止确认条件的金融资产转移，公司不对已转移的金融资产和相关负债进行抵销。

12、 应收票据

√适用 □不适用

按照信用风险特征组合计提坏账准备的组合类别及确定依据

√适用 □不适用

详见本报告第八节“财务报告”之五“重要会计政策及会计估计”中的 11“金融工具”下的相关内容。

基于账龄确认信用风险特征组合的账龄计算方法

√适用 □不适用

详见本报告第八节“财务报告”之五“重要会计政策及会计估计”中的 11“金融工具”下的相关内容。

按照单项计提坏账准备的单项计提判断标准

√适用 □不适用

详见本报告第八节“财务报告”之五“重要会计政策及会计估计”中的 11“金融工具”下的相关内容。

13、 应收账款

√适用 □不适用

按照信用风险特征组合计提坏账准备的组合类别及确定依据

√适用 □不适用

详见本报告第八节“财务报告”之五“重要会计政策及会计估计”中的 11“金融工具”下的相关内容。

基于账龄确认信用风险特征组合的账龄计算方法

√适用 □不适用

详见本报告第八节“财务报告”之五“重要会计政策及会计估计”中的 11“金融工具”下的相关内容。

按照单项计提坏账准备的认定单项计提判断标准

√适用 □不适用

详见本报告第八节“财务报告”之五“重要会计政策及会计估计”中的 11“金融工具”下的相关内容。

14、 应收款项融资

√适用 □不适用

按照信用风险特征组合计提坏账准备的组合类别及确定依据

√适用 □不适用

组合类别	确定组合的依据	计量预期信用损失的方法
应收银行承兑汇票	票据类型	参考历史信用损失经验，结合当前状况以及对未来经济状况的预测，通过违约风险敞口和整个存续期预期信用损失率，计算预期信用损失
应收商业承兑汇票		
应收账款——账龄组合	账龄	参考历史信用损失经验，结合当前状况以及对未来经济状况的预测，编制应收账款账龄与预期信用损失率对照表，计算预期信用损失
其他应收款——应收出口退税组合	款项性质	参考历史信用损失经验，结合当前状况以及对未来经济状况的预测，通过违约风险敞口和未来 12 个月内或整个存续期预期信用损失率，计算预期信用损失
其他应收款——账龄组合	账龄	参考历史信用损失经验，结合当前状况以及对未来经济状况的预测，编制其他应收款账龄与预期信用损失率对照表，计算预期信用损失

基于账龄确认信用风险特征组合的账龄计算方法

√适用 □不适用

账龄	应收商业承兑汇票预期信用损失率 (%)	应收账款预期信用损失率 (%)	其他应收款预期信用损失率 (%)
1年以内 (含, 下同)	5.00	5.00	5.00
1-2年	20.00	20.00	20.00
2-3年	50.00	50.00	50.00
3年以上	100.00	100.00	100.00

按照单项计提坏账准备的单项计提判断标准

√适用 不适用

对信用风险与组合信用风险显著不同的应收款项和合同资产, 公司按单项计提预期信用损失。

15、其他应收款

√适用 不适用

按照信用风险特征组合计提坏账准备的组合类别及确定依据

√适用 不适用

详见本报告第八节“财务报告”之五“重要会计政策及会计估计”中的11“金融工具”下的相关内容。

基于账龄确认信用风险特征组合的账龄计算方法

√适用 不适用

详见本报告第八节“财务报告”之五“重要会计政策及会计估计”中的11“金融工具”下的相关内容。

按照单项计提坏账准备的单项计提判断标准

√适用 不适用

详见本报告第八节“财务报告”之五“重要会计政策及会计估计”中的11“金融工具”下的相关内容。

16、存货

√适用 不适用

存货类别、发出计价方法、盘存制度、低值易耗品和包装物的摊销方法

√适用 不适用

1. 存货的分类

存货包括在日常活动中持有以备出售的产成品或商品、处在生产过程中的在产品、在生产过程或提供劳务过程中耗用的材料和物料等。

2. 发出存货的计价方法

发出存货采用月末一次加权平均法。

3. 存货的盘存制度

存货的盘存制度为永续盘存制。

4. 低值易耗品和包装物的摊销方法

(1) 低值易耗品

按照一次转销法进行摊销。

(2) 包装物

按照一次转销法进行摊销。

存货跌价准备的确认标准和计提方法

适用 不适用

资产负债表日，存货采用成本与可变现净值孰低计量，按照成本高于可变现净值的差额计提存货跌价准备。直接用于出售的存货，在正常生产经营过程中以该存货的估计售价减去估计的销售费用和相关税费后的金额确定其可变现净值；需要经过加工的存货，在正常生产经营过程中以所生产的产成品的估计售价减去至完工时估计将要发生的成本、估计的销售费用和相关税费后的金额确定其可变现净值；资产负债表日，同一项存货中一部分有合同价格约定、其他部分不存在合同价格的，分别确定其可变现净值，并与其对应的成本进行比较，分别确定存货跌价准备的计提或转回的金额。

按照组合计提存货跌价准备的组合类别及确定依据、不同类别存货可变现净值的确定依据

适用 不适用

基于库龄确认存货可变现净值的各库龄组合可变现净值的计算方法和确定依据

适用 不适用

17、合同资产

适用 不适用

合同资产的确认方法及标准

适用 不适用

公司根据履行履约义务与客户付款之间的关系在资产负债表中列示合同资产或合同负债。公司将同一合同下的合同资产和合同负债相互抵销后以净额列示。

公司将拥有的、无条件(即，仅取决于时间流逝)向客户收取对价的权利作为应收款项列示，将已向客户转让商品而有权收取对价的权利(该权利取决于时间流逝之外的其他因素)作为合同

资产列示。

公司将已收或应收客户对价而应向客户转让商品的义务作为合同负债列示。

按照信用风险特征组合计提坏账准备的组合类别及确定依据

适用 不适用

详见本报告第八节“财务报告”之五“重要会计政策及会计估计”中的11“金融工具”下的相关内容。

基于账龄确认信用风险特征组合的账龄计算方法

适用 不适用

详见本报告第八节“财务报告”之五“重要会计政策及会计估计”中的11“金融工具”下的相关内容。

按照单项计提坏账准备的认定单项计提判断标准

适用 不适用

详见本报告第八节“财务报告”之五“重要会计政策及会计估计”中的11“金融工具”下的相关内容。

18、持有待售的非流动资产或处置组

适用 不适用

划分为持有待售的非流动资产或处置组的确认标准和会计处理方法

适用 不适用

终止经营的认定标准和列报方法

适用 不适用

19、长期股权投资

适用 不适用

1. 共同控制、重大影响的判断

按照相关约定对某项安排存在共有的控制，并且该安排的相关活动必须经过分享控制权的参与方一致同意后才能决策，认定为共同控制。对被投资单位的财务和经营政策有参与决策的权力，但并不能够控制或者与其他方一起共同控制这些政策的制定，认定为重大影响。

2. 投资成本的确定

(1) 同一控制下的企业合并形成的，合并方以支付现金、转让非现金资产、承担债务或发行权益性证券作为合并对价的，在合并日按照取得被合并方所有者权益在最终控制方合并财务报表

中的账面价值的份额作为其初始投资成本。长期股权投资初始投资成本与支付的合并对价的账面价值或发行股份的面值总额之间的差额调整资本公积；资本公积不足冲减的，调整留存收益。

公司通过多次交易分步实现同一控制下企业合并形成的长期股权投资，判断是否属于“一揽子交易”。属于“一揽子交易”的，把各项交易作为一项取得控制权的交易进行会计处理。不属于“一揽子交易”的，在合并日，根据合并后应享有被合并方净资产在最终控制方合并财务报表中的账面价值的份额确定初始投资成本。合并日长期股权投资的初始投资成本，与达到合并前的长期股权投资账面价值加上合并日进一步取得股份新支付对价的账面价值之和的差额，调整资本公积；资本公积不足冲减的，调整留存收益。

(2) 非同一控制下的企业合并形成的，在购买日按照支付的合并对价的公允价值作为其初始投资成本。

公司通过多次交易分步实现非同一控制下企业合并形成的长期股权投资，区分个别财务报表和合并财务报表进行相关会计处理：

1) 在个别财务报表中，按照原持有的股权投资的账面价值加上新增投资成本之和，作为改按成本法核算的初始投资成本。

2) 在合并财务报表中，判断是否属于“一揽子交易”。属于“一揽子交易”的，把各项交易作为一项取得控制权的交易进行会计处理。不属于“一揽子交易”的，对于购买日之前持有的被购买方的股权，按照该股权在购买日的公允价值进行重新计量，公允价值与其账面价值的差额计入当期投资收益；购买日之前持有的被购买方的股权涉及权益法核算下的其他综合收益等的，与其相关的其他综合收益等转为购买日所属当期收益。但由于被投资方重新计量设定受益计划净负债或净资产变动而产生的其他综合收益除外。

(3) 除企业合并形成以外的：以支付现金取得的，按照实际支付的购买价款作为其初始投资成本；以发行权益性证券取得的，按照发行权益性证券的公允价值作为其初始投资成本；以债务重组方式取得的，按《企业会计准则第12号——债务重组》确定其初始投资成本；以非货币性资产交换取得的，按《企业会计准则第7号——非货币性资产交换》确定其初始投资成本。

3. 后续计量及损益确认方法

对被投资单位实施控制的长期股权投资采用成本法核算；对联营企业和合营企业的长期股权投资，采用权益法核算。

4. 通过多次交易分步处置对子公司投资至丧失控制权的处理方法

(1) 是否属于“一揽子交易”的判断原则

通过多次交易分步处置对子公司股权投资直至丧失控制权的，公司结合分步交易的各个步骤的交易协议条款、分别取得的处置对价、出售股权的对象、处置方式、处置时点等信息来判断分步交易是否属于“一揽子交易”。各项交易的条款、条件以及经济影响符合以下一种或多种情况，通常表明多次交易事项属于“一揽子交易”：

1) 这些交易是同时或者在考虑了彼此影响的情况下订立的；

- 2) 这些交易整体才能达成一项完整的商业结果；
- 3) 一项交易的发生取决于其他至少一项交易的发生；
- 4) 一项交易单独看是不经济的，但是和其他交易一并考虑时是经济的。

(2) 不属于“一揽子交易”的会计处理

1) 个别财务报表

对处置的股权，其账面价值与实际取得价款之间的差额，计入当期损益。对于剩余股权，对被投资单位仍具有重大影响或者与其他方一起实施共同控制的，转为权益法核算；不能再对被投资单位实施控制、共同控制或重大影响的，按照《企业会计准则第 22 号——金融工具确认和计量》的相关规定进行核算。

2) 合并财务报表

在丧失控制权之前，处置价款与处置长期股权投资相对应享有子公司自购买日或合并日开始持续计算的净资产份额之间的差额，调整资本公积（资本溢价），资本溢价不足冲减的，冲减留存收益。

丧失对原子公司控制权时，对于剩余股权，按照其在丧失控制权日的公允价值进行重新计量。处置股权取得的对价与剩余股权公允价值之和，减去按原持股比例计算应享有原有子公司自购买日或合并日开始持续计算的净资产的份额之间的差额，计入丧失控制权当期的投资收益，同时冲减商誉。与原有子公司股权投资相关的其他综合收益等，应当在丧失控制权时转为当期投资收益。

(3) 属于“一揽子交易”的会计处理

1) 个别财务报表

将各项交易作为一项处置子公司并丧失控制权的交易进行会计处理。但是，在丧失控制权之前每一次处置价款与处置投资对应的长期股权投资账面价值之间的差额，在个别财务报表中确认为其他综合收益，在丧失控制权时一并转入丧失控制权当期的损益。

2) 合并财务报表

将各项交易作为一项处置子公司并丧失控制权的交易进行会计处理。但是，在丧失控制权之前每一次处置价款与处置投资对应的享有该子公司净资产份额的差额，在合并财务报表中确认为其他综合收益，在丧失控制权时一并转入丧失控制权当期的损益。

20、投资性房地产

不适用

21、固定资产

(1). 确认条件

适用 不适用

固定资产是指为生产商品、提供劳务、出租或经营管理而持有的，使用年限超过一个会计年

度的有形资产。固定资产在同时满足经济利益很可能流入、成本能够可靠计量时予以确认。

(2). 折旧方法

√适用 □不适用

类别	折旧方法	折旧年限（年）	残值率（%）	年折旧率（%）
房屋及建筑物	年限平均法	10-20	5	4.75-9.50
通用设备	年限平均法	3-5	5	19.00-31.67
专用设备	年限平均法	5-10	5	9.50-19.00
运输工具	年限平均法	4-5	5	19.00-23.75

22、 在建工程

√适用 □不适用

1. 在建工程同时满足经济利益很可能流入、成本能够可靠计量则予以确认。在建工程按建造该项资产达到预定可使用状态前所发生的实际成本计量。

2. 在建工程达到预定可使用状态时，按工程实际成本转入固定资产。已达到预定可使用状态但尚未办理竣工决算的，先按估计价值转入固定资产，待办理竣工决算后再按实际成本调整原暂估价值，但不再调整原已计提的折旧。

类别	在建工程结转为固定资产的标准和时点
房屋及建筑物	已达到预定可使用状态并投入使用
专用设备、通用设备	安装调试后达到设计要求或合同规定的标准

23、 借款费用

√适用 □不适用

1. 借款费用资本化的确认原则

公司发生的借款费用，可直接归属于符合资本化条件的资产的购建或者生产的，予以资本化，计入相关资产成本；其他借款费用，在发生时确认为费用，计入当期损益。

2. 借款费用资本化期间

(1) 当借款费用同时满足下列条件时，开始资本化：1) 资产支出已经发生；2) 借款费用已经发生；3) 为使资产达到预定可使用或可销售状态所必要的购建或者生产活动已经开始。

(2) 若符合资本化条件的资产在购建或者生产过程中发生非正常中断，并且中断时间连续超过3个月，暂停借款费用的资本化；中断期间发生的借款费用确认为当期费用，直至资产的购建或者生产活动重新开始。

(3) 当所购建或者生产符合资本化条件的资产达到预定可使用或可销售状态时，借款费用停止资本化。

3. 借款费用资本化率以及资本化金额

为购建或者生产符合资本化条件的资产而借入专门借款的，以专门借款当期实际发生的利息费用（包括按照实际利率法确定的折价或溢价的摊销），减去将尚未动用的借款资金存入银行取得的利息收入或进行暂时性投资取得的投资收益后的金额，确定应予资本化的利息金额；为购建或者生产符合资本化条件的资产占用了一般借款的，根据累计资产支出超过专门借款的资产支出加权平均数乘以占用一般借款的资本化率，计算确定一般借款应予资本化的利息金额。

24、生物资产

适用 不适用

25、油气资产

适用 不适用

26、无形资产

(1). 使用寿命及其确定依据、估计情况、摊销方法或复核程序

适用 不适用

1. 无形资产包括土地使用权、办公软件、专利权许可和商标使用权等，按成本进行初始计量。

2. 使用寿命有限的无形资产，在使用寿命内按照与该项无形资产有关的经济利益的预期实现方式系统合理地摊销，无法可靠确定预期实现方式的，采用直线法摊销。具体如下：

项 目	使用寿命及其确定依据	摊销方法
土地使用权	土地使用权证规定年限 44-50 年	直线法
办公软件	有效使用年限 5 年	直线法
专利权许可	专利权许可证规定年限 10 年	直线法
专有技术	有效使用年限 7.5 年	直线法

(2). 研发支出的归集范围及相关会计处理方法

适用 不适用

(1) 人员人工费用

人员人工费用包括公司研发人员的工资薪金、基本养老保险费、基本医疗保险费、失业保险费、工伤保险费、生育保险费和住房公积金，以及外聘研发人员的劳务费用。

研发人员同时服务于多个研究开发项目的，人工费用的确认依据公司管理部门提供的各研究开发项目研发人员的工时记录，在不同研究开发项目间按比例分配。

直接从事研发活动的人员、外聘研发人员同时从事非研发活动的，公司根据研发人员在不同岗位的工时记录，将其实际发生的人员人工费用，按实际工时占比等合理方法在研发费用和生产经营费用间分配。

(2) 直接投入费用

直接投入费用是指公司为实施研究开发活动而实际发生的相关支出。包括：1) 直接消耗的材料、燃料和动力费用；2) 用于中间试验和产品试制的模具、工艺装备开发及制造费，不构成固定资产的样品、样机及一般测试手段购置费，试制产品的检验费；3) 用于研究开发活动的仪器、设备的运行维护、调整、检验、检测、维修等费用。

(3) 折旧费用

折旧费用是指用于研究开发活动的仪器、设备和在用建筑物的折旧费。

用于研发活动的仪器、设备及在用建筑物，同时又用于非研发活动的，对该类仪器、设备、在用建筑物使用情况做必要记录，并将其实际发生的折旧费按实际工时和使用面积等因素，采用合理方法在研发费用和生产经营费用间分配。

(4) 无形资产摊销费用

无形资产摊销费用是指用于研究开发活动的软件、知识产权、非专利技术（专有技术、许可证、设计和计算方法等）的摊销费用。

(5) 其他费用

其他费用是指上述费用之外与研究开发活动直接相关的其他费用，包括股权激励费、技术图书资料费等。

内部研究开发项目研究阶段的支出，于发生时计入当期损益。内部研究开发项目开发阶段的支出，同时满足下列条件的，确认为无形资产：(1) 完成该无形资产以使其能够使用或出售在技术上具有可行性；(2) 具有完成该无形资产并使用或出售的意图；(3) 无形资产产生经济利益的方式，包括能够证明运用该无形资产生产的产品存在市场或无形资产自身存在市场，无形资产将在内部使用的，能证明其有用性；(4) 有足够的技术、财务资源和其他资源支持，以完成该无形资产的开发，并有能力使用或出售该无形资产；(5) 归属于该无形资产开发阶段的支出能够可靠地计量。

27、长期资产减值

适用 不适用

对长期股权投资、固定资产、在建工程、使用权资产、使用寿命有限的无形资产等长期资产，在资产负债表日有迹象表明发生减值的，估计其可收回金额。对因企业合并所形成的商誉和使用寿命不确定的无形资产，无论是否存在减值迹象，每年都进行减值测试。商誉结合与其相关的资产组或者资产组组合进行减值测试。

若上述长期资产的可收回金额低于其账面价值的，按其差额确认资产减值准备并计入当期损益。

28、长期待摊费用

适用 不适用

长期待摊费用核算已经支出，摊销期限在1年以上（不含1年）的各项费用。长期待摊费用按实际发生额入账，在受益期或规定的期限内分期平均摊销。如果长期待摊的费用项目不能使以后会计期间受益则将尚未摊销的该项目的摊余价值全部转入当期损益。

29、合同负债

适用 不适用

公司根据履行履约义务与客户付款之间的关系在资产负债表中列示合同资产或合同负债。公司将同一合同下的合同资产和合同负债相互抵销后以净额列示。

公司将拥有的、无条件（即，仅取决于时间流逝）向客户收取对价的权利作为应收款项列示，将已向客户转让商品而有权收取对价的权利（该权利取决于时间流逝之外的其他因素）作为合同资产列示。

公司将已收或应收客户对价而应向客户转让商品的义务作为合同负债列示。

30、职工薪酬

(1). 短期薪酬的会计处理方法

适用 不适用

在职工为公司提供服务的会计期间，将实际发生的短期薪酬确认为负债，并计入当期损益或相关资产成本。

(2). 离职后福利的会计处理方法

适用 不适用

离职后福利分为设定提存计划和设定受益计划。

(1) 在职工为公司提供服务的会计期间，根据设定提存计划计算的应缴存金额确认为负债，并计入当期损益或相关资产成本。

(2) 对设定受益计划的会计处理通常包括下列步骤：

1) 根据预期累计福利单位法，采用无偏且相互一致的精算假设对有关人口统计变量和财务变量等作出估计，计量设定受益计划所产生的义务，并确定相关义务的所属期间。同时，对设定受益计划所产生的义务予以折现，以确定设定受益计划义务的现值和当期服务成本；

2) 设定受益计划存在资产的，将设定受益计划义务现值减去设定受益计划资产公允价值所形成的赤字或盈余确认为一项设定受益计划净负债或净资产。设定受益计划存在盈余的，以设定受益计划的盈余和资产上限两项的孰低者计量设定受益计划净资产；

3) 期末，将设定受益计划产生的职工薪酬成本确认为服务成本、设定受益计划净负债或净资产的利息净额以及重新计量设定受益计划净负债或净资产所产生的变动等三部分，其中服务成本和设定受益计划净负债或净资产的利息净额计入当期损益或相关资产成本，重新计量设定受益计

划净负债或净资产所产生的变动计入其他综合收益，并且在后续会计期间不允许转回至损益，但可以在权益范围内转移这些在其他综合收益确认的金额。

(3). 辞退福利的会计处理方法

适用 不适用

向职工提供的辞退福利，在下列两者孰早日确认辞退福利产生的职工薪酬负债，并计入当期损益：(1) 公司不能单方面撤回因解除劳动关系计划或裁减建议所提供的辞退福利时；(2) 公司确认与涉及支付辞退福利的重组相关的成本或费用时。

(4). 其他长期职工福利的会计处理方法

适用 不适用

向职工提供的其他长期福利，符合设定提存计划条件的，按照设定提存计划的有关规定进行会计处理；除此之外的其他长期福利，按照设定受益计划的有关规定进行会计处理，为简化相关会计处理，将其产生的职工薪酬成本确认为服务成本、其他长期职工福利净负债或净资产的利息净额以及重新计量其他长期职工福利净负债或净资产所产生的变动等组成项目的总净额计入当期损益或相关资产成本。

31、 预计负债

适用 不适用

1. 因对外提供担保、诉讼事项、产品质量保证、亏损合同等或有事项形成的义务成为公司承担的现时义务，履行该义务很可能导致经济利益流出公司，且该义务的金额能够可靠的计量时，公司将该项义务确认为预计负债。

2. 公司按照履行相关现时义务所需支出的最佳估计数对预计负债进行初始计量，并在资产负债表日对预计负债的账面价值进行复核。

32、 股份支付

适用 不适用

1. 股份支付的种类

包括以权益结算的股份支付和以现金结算的股份支付。

2. 实施、修改、终止股份支付计划的相关会计处理

(1) 以权益结算的股份支付

授予后立即可行权的换取职工服务的以权益结算的股份支付，在授予日按照权益工具的公允价值计入相关成本或费用，相应调整资本公积。完成等待期内的服务或达到规定业绩条件才可行权的换取职工服务的以权益结算的股份支付，在等待期内的每个资产负债表日，以对可行权权益工具数量的最佳估计为基础，按权益工具授予日的公允价值，将当期取得的服务计入相关成本或

费用，相应调整资本公积。

换取其他方服务的权益结算的股份支付，如果其他方服务的公允价值能够可靠计量的，按照其他方服务在取得日的公允价值计量；如果其他方服务的公允价值不能可靠计量，但权益工具的公允价值能够可靠计量的，按照权益工具在服务取得日的公允价值计量，计入相关成本或费用，相应增加所有者权益。

(2) 以现金结算的股份支付

授予后立即可行权的换取职工服务的以现金结算的股份支付，在授予日按公司承担负债的公允价值计入相关成本或费用，相应增加负债。完成等待期内的服务或达到规定业绩条件才可行权的换取职工服务的以现金结算的股份支付，在等待期内的每个资产负债表日，以对可行权情况的最佳估计为基础，按公司承担负债的公允价值，将当期取得的服务计入相关成本或费用和相应的负债。

(3) 修改、终止股份支付计划

如果修改增加了所授予的权益工具的公允价值，公司按照权益工具公允价值的增加相应地确认取得服务的增加；如果修改增加了所授予的权益工具的数量，公司将增加的权益工具的公允价值相应地确认为取得服务的增加；如果公司按照有利于职工的方式修改可行权条件，公司在处理可行权条件时，考虑修改后的可行权条件。

如果修改减少了授予的权益工具的公允价值，公司继续以权益工具在授予日的公允价值为基础，确认取得服务的金额，而不考虑权益工具公允价值的减少；如果修改减少了授予的权益工具的数量，公司将减少部分作为已授予的权益工具的取消来进行处理；如果以不利于职工的方式修改了可行权条件，在处理可行权条件时，不考虑修改后的可行权条件。

如果公司在等待期内取消了所授予的权益工具或结算了所授予的权益工具（因未满足可行权条件而被取消的除外），则将取消或结算作为加速可行权处理，立即确认原本在剩余等待期内确认的金额。

33、 优先股、永续债等其他金融工具

适用 不适用

34、 收入

(1). 按照业务类型披露收入确认和计量所采用的会计政策

适用 不适用

1. 收入确认原则

于合同开始日，公司对合同进行评估，识别合同所包含的各单项履约义务，并确定各单项履约义务是在某一时段内履行，还是在某一时点履行。

满足下列条件之一时，属于在某一时段内履行履约义务，否则，属于在某一时点履行履约义

务：(1) 客户在公司履约的同时即取得并消耗公司履约所带来的经济利益；(2) 客户能够控制公司履约过程中在建商品；(3) 公司履约过程中所产出的商品具有不可替代用途，且公司在整个合同期间内有权就累计至今已完成的履约部分收取款项。

对于在某一时段内履行的履约义务，公司在该段时间内按照履约进度确认收入。履约进度不能合理确定时，已经发生的成本预计能够得到补偿的，按照已经发生的成本金额确认收入，直到履约进度能够合理确定为止。对于在某一时点履行的履约义务，在客户取得相关商品或服务控制权时点确认收入。在判断客户是否已取得商品控制权时，公司考虑下列迹象：(1) 公司就该商品享有现时收款权利，即客户就该商品负有现时付款义务；(2) 公司已将该商品的法定所有权转移给客户，即客户已拥有该商品的法定所有权；(3) 公司已将该商品实物转移给客户，即客户已实物占有该商品；(4) 公司已将该商品所有权上的主要风险和报酬转移给客户，即客户已取得该商品所有权上的主要风险和报酬；(5) 客户已接受该商品；(6) 其他表明客户已取得商品控制权的迹象。

2. 收入计量原则

(1) 公司按照分摊至各单项履约义务的交易价格计量收入。交易价格是公司因向客户转让商品或服务而预期有权收取的对价金额，不包括代第三方收取的款项以及预期将退还给客户的款项。

(2) 合同中存在可变对价的，公司按照期望值或最可能发生金额确定可变对价的最佳估计数，但包含可变对价的交易价格，不超过在相关不确定性消除时累计已确认收入极可能不会发生重大转回的金额。

(3) 合同中存在重大融资成分的，公司按照假定客户在取得商品或服务控制权时即以现金支付的应付金额确定交易价格。该交易价格与合同对价之间的差额，在合同期间内采用实际利率法摊销。合同开始日，公司预计客户取得商品或服务控制权与客户支付价款间隔不超过一年的，不考虑合同中存在的重大融资成分。

(4) 合同中包含两项或多项履约义务的，公司于合同开始日，按照各单项履约义务所承诺商品的单独售价的相对比例，将交易价格分摊至各单项履约义务。

3. 收入确认的具体方法

公司主要销售产品为一次性医用耗材，属于在某一时点履行履约义务。公司产品销售收入分国内销售和国外销售两部分，确认具体标准为：(1) 境内销售以及境外销售中的间接出口，根据公司与客户签订的合同，公司在指定地点交付符合质量要求的货物，经客户签收后，已收取价款或取得收款权利且相关的经济利益很可能流入；(2) 境外销售中公司目前有 FOB、CIF、EXW 的交货方式，在 FOB、CIF 的方式下，公司根据合同约定将产品报关离港，取得经海关审验后的货物出口报关单、提单，已收取价款或取得收款权利且相关的经济利益很可能流入。EXW 方式下，在公司已根据合同约定将产品交付，已收取货款或取得了收款权力且相关的经济利益很可能流入时确认。

(2). 同类业务采用不同经营模式涉及不同收入确认方式及计量方法

适用 不适用

35、合同成本

适用 不适用

公司为取得合同发生的增量成本预期能够收回的，作为合同取得成本确认为一项资产。如果合同取得成本的摊销期限不超过一年，在发生时直接计入当期损益。

公司为履行合同发生的成本，不适用存货、固定资产或无形资产等相关准则的规范范围且同时满足下列条件的，作为合同履约成本确认为一项资产：

1. 该成本与一份当前或预期取得的合同直接相关，包括直接人工、直接材料、制造费用（或类似费用）、明确由客户承担的成本以及仅因该合同而发生的其他成本；
2. 该成本增加了公司未来用于履行履约义务的资源；
3. 该成本预期能够收回。

公司对于与合同成本有关的资产采用与该资产相关的商品或服务收入确认相同的基础进行摊销，计入当期损益。

如果与合同成本有关的资产的账面价值高于因转让与该资产相关的商品或服务预期能够取得的剩余对价减去估计将要发生的成本，公司对超出部分计提减值准备，并确认为资产减值损失。以前期间减值的因素之后发生变化，使得转让该资产相关的商品或服务预期能够取得的剩余对价减去估计将要发生的成本高于该资产账面价值的，转回原已计提的资产减值准备，并计入当期损益，但转回后的资产账面价值不超过假定不计提减值准备情况下该资产在转回日的账面价值。

36、政府补助

适用 不适用

1. 政府补助在同时满足下列条件时予以确认：(1) 公司能够满足政府补助所附的条件；(2) 公司能够收到政府补助。政府补助为货币性资产的，按照收到或应收的金额计量。政府补助为非货币性资产的，按照公允价值计量；公允价值不能可靠取得的，按照名义金额计量。

2. 与资产相关的政府补助判断依据及会计处理方法

政府文件规定用于购建或以其他方式形成长期资产的政府补助划分为与资产相关的政府补助。政府文件不明确的，以取得该补助必须具备的基本条件为基础进行判断，以购建或以其他方式形成长期资产为基本条件的作为与资产相关的政府补助。与资产相关的政府补助，冲减相关资产的账面价值或确认为递延收益。与资产相关的政府补助确认为递延收益的，在相关资产使用寿命内按照合理、系统的方法分期计入损益。按照名义金额计量的政府补助，直接计入当期损益。相关资产在使用寿命结束前被出售、转让、报废或发生毁损的，将尚未分配的相关递延收益余额转入资产处置当期的损益。

3. 与收益相关的政府补助判断依据及会计处理方法

除与资产相关的政府补助之外的政府补助划分为与收益相关的政府补助。对于同时包含与资产相关部分和与收益相关部分的政府补助，难以区分与资产相关或与收益相关的，整体归类为与收益相关的政府补助。与收益相关的政府补助，用于补偿以后期间的相关成本费用或损失的，确认为递延收益，在确认相关成本费用或损失的期间，计入当期损益或冲减相关成本；用于补偿已发生的相关成本费用或损失的，直接计入当期损益或冲减相关成本。

4. 与公司日常经营活动相关的政府补助，按照经济业务实质，计入其他收益或冲减相关成本费用。与公司日常活动无关的政府补助，计入营业外收支。

5. 政策性优惠贷款贴息的会计处理方法

(1) 财政将贴息资金拨付给贷款银行，由贷款银行以政策性优惠利率向公司提供贷款的，以实际收到的借款金额作为借款的入账价值，按照借款本金和该政策性优惠利率计算相关借款费用。

(2) 财政将贴息资金直接拨付给公司的，将对应的贴息冲减相关借款费用。

37、递延所得税资产/递延所得税负债

√适用 □不适用

1. 根据资产、负债的账面价值与其计税基础之间的差额（未作为资产和负债确认的项目按照税法规定可以确定其计税基础的，该计税基础与其账面数之间的差额），按照预期收回该资产或清偿该负债期间的适用税率计算确认递延所得税资产或递延所得税负债。

2. 确认递延所得税资产以很可能取得用来抵扣可抵扣暂时性差异的应纳税所得额为限。资产负债表日，有确凿证据表明未来期间很可能获得足够的应纳税所得额用来抵扣可抵扣暂时性差异的，确认以前会计期间未确认的递延所得税资产。

3. 资产负债表日，对递延所得税资产的账面价值进行复核，如果未来期间很可能无法获得足够的应纳税所得额用以抵扣递延所得税资产的利益，则减记递延所得税资产的账面价值。在很可能获得足够的应纳税所得额时，转回减记的金额。

4. 公司当期所得税和递延所得税作为所得税费用或收益计入当期损益，但不包括下列情况产生的所得税：(1) 企业合并；(2) 直接在所有者权益中确认的交易或者事项。

5. 同时满足下列条件时，公司将递延所得税资产及递延所得税负债以抵销后的净额列示：

(1) 拥有以净额结算当期所得税资产及当期所得税负债的法定权利；(2) 递延所得税资产和递延所得税负债是与同一税收征管部门对同一纳税主体征收的所得税相关或者对不同的纳税主体相关，但在未来每一具有重要性的递延所得税资产和递延所得税负债转回的期间内，涉及的纳税主体意图以净额结算当期所得税资产及当期所得税负债或是同时取得资产、清偿债务。

38、租赁

√适用 □不适用

作为承租方对短期租赁和低价值资产租赁进行简化处理的判断依据和会计处理方法

√适用 □不适用

在租赁期开始日，公司将租赁期不超过12个月，且不包含购买选择权的租赁认定为短期租赁；将单项租赁资产为全新资产时价值较低的租赁认定为低价值资产租赁。公司转租或预期转租租赁资产的，原租赁不认定为低价值资产租赁。

对于所有短期租赁和低价值资产租赁，公司在租赁期内各个期间按照直线法将租赁付款额计入相关资产成本或当期损益。

除上述采用简化处理的短期租赁和低价值资产租赁外，在租赁期开始日，公司对租赁确认使用权资产和租赁负债。

(1) 使用权资产

使用权资产按照成本进行初始计量，该成本包括：1) 租赁负债的初始计量金额；2) 在租赁期开始日或之前支付的租赁付款额，存在租赁激励的，扣除已享受的租赁激励相关金额；3) 承租人发生的初始直接费用；4) 承租人为拆卸及移除租赁资产、复原租赁资产所在场地或将租赁资产恢复至租赁条款约定状态预计将发生的成本。

公司按照直线法对使用权资产计提折旧。能够合理确定租赁期届满时取得租赁资产所有权的，公司在租赁资产剩余使用寿命内计提折旧。无法合理确定租赁期届满时能够取得租赁资产所有权的，公司在租赁期与租赁资产剩余使用寿命两者孰短的期间内计提折旧。

(2) 租赁负债

在租赁期开始日，公司将尚未支付的租赁付款额的现值确认为租赁负债。计算租赁付款额现值时采用租赁内含利率作为折现率，无法确定租赁内含利率的，采用公司增量借款利率作为折现率。租赁付款额与其现值之间的差额作为未确认融资费用，在租赁期各个期间内按照确认租赁付款额现值的折现率确认利息费用，并计入当期损益。未纳入租赁负债计量的可变租赁付款额于实际发生时计入当期损益。

租赁期开始后，当实质固定付款额发生变动、担保余值预计的应付金额发生变化、用于确定租赁付款额的指数或比率发生变动、购买选择权、续租选择权或终止选择权的评估结果或实际行权情况发生变化时，公司按照变动后的租赁付款额的现值重新计量租赁负债，并相应调整使用权资产的账面价值，如使用权资产账面价值已调减至零，但租赁负债仍需进一步调减的，将剩余金额计入当期损益。

(3) 售后租回

公司按照《企业会计准则第14号——收入》的规定，评估确定售后租回交易中的资产转让是否属于销售。

售后租回交易中的资产转让属于销售的，公司按原资产账面价值中与租回获得的使用权有关的部分，计量售后租回所形成的使用权资产，并仅就转让至出租人的权利确认相关利得或损失。

售后租回交易中的资产转让不属于销售的，公司继续确认被转让资产，同时确认一项与转让收入等额的金融负债，并按照《企业会计准则第22号——金融工具确认和计量》对该金融负债进

行会计处理。

作为出租方的租赁分类标准和会计处理方法

√适用 □不适用

在租赁开始日，公司将实质上转移了与租赁资产所有权有关的几乎全部风险和报酬的租赁划分为融资租赁，除此之外的均为经营租赁。

(1) 经营租赁

公司在租赁期内各个期间按照直线法将租赁收款额确认为租金收入，发生的初始直接费用予以资本化并按照与租金收入确认相同的基础进行分摊，分期计入当期损益。公司取得的与经营租赁有关的未计入租赁收款额的可变租赁付款额在实际发生时计入当期损益。

(2) 融资租赁

在租赁期开始日，公司按照租赁投资净额（未担保余值和租赁期开始日尚未收到的租赁收款额按照租赁内含利率折现的现值之和）确认应收融资租赁款，并终止确认融资租赁资产。在租赁期的各个期间，公司按照租赁内含利率计算并确认利息收入。

公司取得的未纳入租赁投资净额计量的可变租赁付款额在实际发生时计入当期损益。

(3) 售后租回

公司按照《企业会计准则第14号——收入》的规定，评估确定售后租回交易中的资产转让是否属于销售。

售后租回交易中的资产转让属于销售的，公司根据其他适用的企业会计准则对资产购买进行会计处理，并根据《企业会计准则第21号——租赁》对资产出租进行会计处理。

售后租回交易中的资产转让不属于销售的，公司不确认被转让资产，但确认一项与转让收入等额的金融资产，并按照《企业会计准则第22号——金融工具确认和计量》对该金融资产进行会计处理。

39、其他重要的会计政策和会计估计

√适用 □不适用

与回购公司股份相关的会计处理方法

因减少注册资本或奖励职工等原因收购本公司股份的，按实际支付的金额作为库存股处理，同时进行备查登记。如果将回购的股份注销，则将按注销股票面值和注销股数计算的股票面值总额与实际回购所支付的金额之间的差额冲减资本公积，资本公积不足冲减的，冲减留存收益；如果将回购的股份奖励给本公司职工属于以权益结算的股份支付，于职工行权购买本公司股份收到价款时，转销交付职工的库存股成本和等待期内资本公积（其他资本公积）累计金额，同时，按照其差额调整资本公积（股本溢价）。

40、重要会计政策和会计估计的变更

详见“重要事项”的“公司对会计政策、会计估计变更或重大会计差错更正原因和影响的分析说明”

41、2025年起首次执行新会计准则或准则解释等涉及调整首次执行当年年初的财务报表

适用 不适用

42、其他

适用 不适用

六、税项**1、主要税种及税率**

主要税种及税率情况

适用 不适用

税种	计税依据	税率
增值税	以按税法规定计算的销售货物和应税劳务收入为基础计算销项税额，扣除当期允许抵扣的进项税额后，差额部分为应交增值税	国内销售按 13%、9%、6%的税率计缴，出口货物实行“免、抵、退”政策，退税率为 13%
房产税	从价计征的，按房产原值一次减除 30%后余值的 1.2%计缴；从租计征的，按租金收入的 12%计缴	1.2%、12%
城市维护建设税	实际缴纳的流转税税额	7%
教育费附加	实际缴纳的流转税税额	3%
地方教育附加	实际缴纳的流转税税额	2%
企业所得税	应纳税所得额	15%、20%、25%、29.84%

存在不同企业所得税税率纳税主体的，披露情况说明

适用 不适用

纳税主体名称	所得税税率（%）
公司	15%
迈德模具	20%
郑州拱东	20%
津东昇	25%
TPI	29.84%

2、税收优惠

适用 不适用

1. 根据全国高新技术企业认定管理工作领导小组办公室发布的《对浙江省认定机构 2024 年认定报备的高新技术企业进行备案的公示》，本公司通过了高新技术企业认定，取得编号为 GR202433008220 的高新技术企业证书，在 2024 年 1 月 1 日至 2026 年 12 月 31 日享受企业所得税

税率减按 15%的税收优惠政策。

2. 根据财政部、税务总局《关于进一步支持小微企业和个体工商户发展有关税费政策的公告》（财政部、税务总局公告 2023 年第 12 号），2025 年度，浙江迈德医用模具有限公司和郑州拱东医疗器械有限公司属于小型微利企业，其所得减按 25%计入应纳税所得额，按 20%的税率缴纳企业所得税。

3. 根据财政部和税务总局发布《关于先进制造业企业增值税加计抵减政策的公告》（2023 年第 43 号），自 2023 年 1 月 1 日至 2027 年 12 月 31 日，公司享受允许先进制造业企业按照当期可抵扣进项税额加计 5%抵减应纳增值税税额的优惠政策。

3、其他

适用 不适用

七、合并财务报表项目注释

1、货币资金

适用 不适用

单位：元 币种：人民币

项目	期末余额	期初余额
库存现金	17,914.58	59,320.77
银行存款	527,836,868.86	303,129,554.00
其他货币资金	4,800,000.00	
合计	532,654,783.44	303,188,874.77
其中：存放在境外的款项总额	24,231,156.18	9,537,650.42

其他说明：

期末其他货币资金为保函保证金 4,800,000.00 元，使用受限。

报告期内，公司无资金集中管理情况。

2、交易性金融资产

适用 不适用

单位：元 币种：人民币

项目	期末余额	期初余额	指定理由和依据
以公允价值计量且其变动计入当期损益的金融资产	92,793,699.23	140,467,617.15	/
其中：			
理财产品	92,793,699.23	140,467,617.15	/
合计	92,793,699.23	140,467,617.15	/

其他说明：

适用 不适用

3、衍生金融资产

√适用 □不适用

单位：元 币种：人民币

项目	期末余额	期初余额
外汇衍生工具		275,811.68
合计		275,811.68

其他说明：

无

4、应收票据

(1). 应收票据分类列示

√适用 □不适用

单位：元 币种：人民币

项目	期末余额	期初余额
商业承兑票据	659,510.42	525,192.30
合计	659,510.42	525,192.30

(2). 期末公司已质押的应收票据

□适用 √不适用

(3). 期末公司已背书或贴现且在资产负债表日尚未到期的应收票据

√适用 □不适用

单位：元 币种：人民币

项目	期末终止确认金额	期末未终止确认金额
商业承兑票据		494,221.50
合计		494,221.50

(4). 按坏账计提方法分类披露

√适用 □不适用

单位：元 币种：人民币

类别	期末余额					期初余额				
	账面余额		坏账准备		账面价值	账面余额		坏账准备		账面价值
	金额	比例(%)	金额	计提比例(%)		金额	比例(%)	金额	计提比例(%)	
按组合计提坏账准备	694,221.50	100.00	34,711.08	5.00	659,510.42	552,834.00	100.00	27,641.70	5.00	525,192.30
其中：										
商业承兑汇票	694,221.50	100.00	34,711.08	5.00	659,510.42	552,834.00	100.00	27,641.70	5.00	525,192.30

合计	694,221.50	100.00	34,711.08	5.00	659,510.42	552,834.00	100.00	27,641.70	5.00	525,192.30
----	------------	--------	-----------	------	------------	------------	--------	-----------	------	------------

按单项计提坏账准备：

适用 不适用

按组合计提坏账准备：

适用 不适用

组合计提项目：商业承兑汇票

单位：元 币种：人民币

名称	期末余额		
	账面余额	坏账准备	计提比例 (%)
商业承兑汇票组合	694,221.50	34,711.08	5.00
合计	694,221.50	34,711.08	5.00

按组合计提坏账准备的说明

适用 不适用

按预期信用损失一般模型计提坏账准备

适用 不适用

各阶段划分依据和坏账准备计提比例

无

对本期发生损失准备变动的应收票据账面余额显著变动的情况说明：

适用 不适用

(5). 坏账准备的情况

适用 不适用

单位：元 币种：人民币

类别	期初余额	本期变动金额				期末余额
		计提	收回或转回	转销或核销	其他变动	
按组合计提坏账准备	27,641.70	7,069.38				34,711.08
合计	27,641.70	7,069.38				34,711.08

其中本期坏账准备收回或转回金额重要的：

适用 不适用

其他说明：

无

(6). 本期实际核销的应收票据情况

适用 不适用

其中重要的应收票据核销情况：

适用 不适用

应收票据核销说明：

适用 不适用

其他说明：

适用 不适用

5、应收账款

(1). 按账龄披露

适用 不适用

单位：元 币种：人民币

账龄	期末账面余额	期初账面余额
1年以内（含1年）	269,937,152.54	263,872,954.05
1年以内	269,937,152.54	263,872,954.05
1至2年	27,520,568.65	10,508,245.39
2至3年	4,296,010.71	2,808,638.42
3年以上	3,548,954.76	1,788,176.66
合计	305,302,686.66	278,978,014.52

(2). 按坏账计提方法分类披露

适用 不适用

单位：元 币种：人民币

类别	期末余额					期初余额				
	账面余额		坏账准备		账面价值	账面余额		坏账准备		账面价值
	金额	比例 (%)	金额	计提比例 (%)		金额	比例 (%)	金额	计提比例 (%)	
按单项计提坏账准备	3,603,801.20	1.18	3,603,801.20	100.00		630,110.00	0.23	630,110.00	100.00	
按组合计提坏账准备	301,698,885.46	98.82	23,416,078.22	7.76	278,282,807.24	278,347,904.52	99.77	18,102,682.67	6.50	260,245,221.85
合计	305,302,686.66	100.00	27,019,879.42	8.85	278,282,807.24	278,978,014.52	100.00	18,732,792.67	6.71	260,245,221.85

按单项计提坏账准备：

适用 不适用

单位：元 币种：人民币

名称	期末余额			
	账面余额	坏账准备	计提比例 (%)	计提理由
按单项计提坏账准备	3,603,801.20	3,603,801.20	100.00	信用风险显著增加，故全额计提
合计	3,603,801.20	3,603,801.20	100.00	/

按单项计提坏账准备的说明：

适用 不适用

按组合计提坏账准备：

适用 不适用

组合计提项目：按组合计提坏账准备

单位：元 币种：人民币

名称	期末余额		
	账面余额	坏账准备	计提比例（%）
1年以内	269,015,609.54	13,450,780.47	5.00
1-2年	26,119,208.65	5,223,841.73	20.00
2-3年	3,645,222.51	1,822,611.26	50.00
3年以上	2,918,844.76	2,918,844.76	100.00
合计	301,698,885.46	23,416,078.22	7.76

按组合计提坏账准备的说明：

适用 不适用

详见本报告第八节“财务报告”之五“重要会计政策及会计估计”中的11“金融工具”的相关内容。

按预期信用损失一般模型计提坏账准备

适用 不适用

各阶段划分依据和坏账准备计提比例

无

对本期发生损失准备变动的应收账款账面余额显著变动的情况说明：

适用 不适用

(3). 坏账准备的情况

适用 不适用

单位：元 币种：人民币

类别	期初余额	本期变动金额				期末余额
		计提	收回或转回	转销或核销	其他变动[注]	
单项计提坏账准备	630,110.00	2,973,691.20				3,603,801.20
按组合计提坏账准备	18,102,682.67	312,733.87		1,902,740.26	6,903,401.94	23,416,078.22
合计	18,732,792.67	3,286,425.07		1,902,740.26	6,903,401.94	27,019,879.42

其中本期坏账准备收回或转回金额重要的：

适用 不适用

其他说明：

[注]系公司本期非同一控制下企业合并子公司相应转入的应收账款坏账准备 6,903,401.94 元

(4). 本期实际核销的应收账款情况

适用 不适用

单位：元 币种：人民币

项目	核销金额
实际核销的应收账款	1,902,740.26

其中重要的应收账款核销情况

适用 不适用

应收账款核销说明：

适用 不适用

(5). 按欠款方归集的期末余额前五名的应收账款和合同资产情况

适用 不适用

单位：元 币种：人民币

单位名称	应收账款期末余额	合同资产期末余额	应收账款和合同资产期末余额	占应收账款和合同资产期末余额合计数的比例 (%)	坏账准备期末余额
客户 1	18,367,385.76		18,367,385.76	6.02	918,369.29
客户 2	15,187,503.32		15,187,503.32	4.97	759,375.17
客户 3	10,746,296.01		10,746,296.01	3.52	1,555,665.70
客户 4	9,645,210.03		9,645,210.03	3.16	482,260.50
客户 5	8,677,218.32		8,677,218.32	2.84	433,860.92
合计	62,623,613.44		62,623,613.44	20.51	4,149,531.58

其他说明：

无

其他说明：

适用 不适用

6、合同资产

(1). 合同资产情况

适用 不适用

(2). 报告期内账面价值发生重大变动的金额和原因

适用 不适用

(3). 按坏账计提方法分类披露

适用 不适用

按单项计提坏账准备:

适用 不适用

按单项计提坏账准备的说明:

适用 不适用

按组合计提坏账准备:

适用 不适用

按预期信用损失一般模型计提坏账准备

适用 不适用

各阶段划分依据和坏账准备计提比例

无

对本期发生损失准备变动的合同资产账面余额显著变动的情况说明:

适用 不适用

(4). 本期合同资产计提坏账准备情况

适用 不适用

其中本期坏账准备收回或转回金额重要的:

适用 不适用

其他说明:

无

(5). 本期实际核销的合同资产情况

适用 不适用

其中重要的合同资产核销情况

适用 不适用

合同资产核销说明:

适用 不适用

其他说明:

适用 不适用

7、应收款项融资

(1). 应收款项融资分类列示

√适用 □不适用

单位：元 币种：人民币

项目	期末余额	期初余额
银行承兑汇票	15,344,443.53	203,713.00
合计	15,344,443.53	203,713.00

(2). 期末公司已质押的应收款项融资

□适用 √不适用

(3). 期末公司已背书或贴现且在资产负债表日尚未到期的应收款项融资

√适用 □不适用

单位：元 币种：人民币

项目	期末终止确认金额	期末未终止确认金额
银行承兑汇票[注]	43,233,530.80	
合计	43,233,530.80	

[注]银行承兑汇票的承兑人是具有较高信用的商业银行，由其承兑的银行承兑汇票到期不获支付的可能性较低，故公司将已背书或贴现的该等银行承兑汇票予以终止确认。但如果该等票据到期不获支付，依据《票据法》之规定，公司仍将对持票人承担连带责任。

(4). 按坏账计提方法分类披露

√适用 □不适用

单位：元 币种：人民币

类别	期末余额					期初余额				
	账面余额		坏账准备		账面价值	账面余额		坏账准备		账面价值
	金额	比例(%)	金额	计提比例(%)		金额	比例(%)	金额	计提比例(%)	
按单项计提坏账准备	15,344,443.53	100.00			15,344,443.53	203,713.00	100.00			203,713.00
其中：										
银行承兑汇票	15,344,443.53	100.00			15,344,443.53	203,713.00	100.00			203,713.00
合计	15,344,443.53	100.00			15,344,443.53	203,713.00	100.00			203,713.00

按单项计提坏账准备：

□适用 √不适用

按单项计提坏账准备的说明：

□适用 √不适用

按组合计提坏账准备:

适用 不适用

按预期信用损失一般模型计提坏账准备

适用 不适用

各阶段划分依据和坏账准备计提比例

无

对本期发生损失准备变动的应收款项融资账面余额显著变动的情况说明:

适用 不适用

(5). 坏账准备的情况

适用 不适用

其中本期坏账准备收回或转回金额重要的:

适用 不适用

其他说明:

无

(6). 本期实际核销的应收款项融资情况

适用 不适用

其中重要的应收款项融资核销情况

适用 不适用

核销说明:

适用 不适用

(7). 应收款项融资本期增减变动及公允价值变动情况:

适用 不适用

(8). 其他说明

适用 不适用

8、 预付款项

(1). 预付款项按账龄列示

适用 不适用

单位：元 币种：人民币

账龄	期末余额		期初余额	
	金额	比例 (%)	金额	比例 (%)
1 年以内	13,476,640.08	94.58	7,959,344.84	77.06
1 至 2 年	773,005.92	5.42	1,550,096.56	15.00
2 至 3 年			795,093.21	7.70
3 年以上			24,450.22	0.24
合计	14,249,646.00	100.00	10,328,984.83	100.00

账龄超过 1 年且金额重要的预付款项未及时结算原因的说明：

无

(2). 按预付对象归集的期末余额前五名的预付款情况

√适用 □不适用

单位：元 币种：人民币

单位名称	期末余额	占预付款项期末余额合计数的比例 (%)
供应商 1	2,148,348.14	15.08
供应商 2	1,661,292.02	11.66
供应商 3	1,300,000.00	9.12
供应商 4	881,678.61	6.19
供应商 5	764,382.00	5.36
合计	6,755,700.77	47.41

其他说明：

无

其他说明：

□适用 √不适用

9、其他应收款

项目列示

√适用 □不适用

单位：元 币种：人民币

项目	期末余额	期初余额
应收利息		
应收股利		
其他应收款	4,128,628.74	4,028,917.09
合计	4,128,628.74	4,028,917.09

其他说明：

□适用 √不适用

应收利息

(1). 应收利息分类

适用 不适用

(2). 重要逾期利息

适用 不适用

(3). 按坏账计提方法分类披露

适用 不适用

按单项计提坏账准备:

适用 不适用

按单项计提坏账准备的说明:

适用 不适用

按组合计提坏账准备:

适用 不适用

(4). 按预期信用损失一般模型计提坏账准备

适用 不适用

各阶段划分依据和坏账准备计提比例

无

对本期发生损失准备变动的应收利息账面余额显著变动的情况说明:

适用 不适用

(5). 坏账准备的情况

适用 不适用

其中本期坏账准备收回或转回金额重要的:

适用 不适用

其他说明:

无

(6). 本期实际核销的应收利息情况

适用 不适用

其中重要的应收利息核销情况

适用 不适用

核销说明：

适用 不适用

无

其他说明：

适用 不适用

应收股利

(1). 应收股利

适用 不适用

(2). 重要的账龄超过1年的应收股利

适用 不适用

(3). 按坏账计提方法分类披露

适用 不适用

按单项计提坏账准备：

适用 不适用

按单项计提坏账准备的说明：

适用 不适用

按组合计提坏账准备：

适用 不适用

(4). 按预期信用损失一般模型计提坏账准备

适用 不适用

各阶段划分依据和坏账准备计提比例：

无

对本期发生损失准备变动的应收股利账面余额显著变动的情况说明：

适用 不适用

(5). 坏账准备的情况

适用 不适用

其中本期坏账准备收回或转回金额重要的：

适用 不适用

其他说明：

无

(6). 本期实际核销的应收股利情况

适用 不适用

其中重要的应收股利核销情况

适用 不适用

核销说明：

适用 不适用

其他说明：

适用 不适用

其他应收款

(1). 按账龄披露

适用 不适用

单位：元 币种：人民币

账龄	期末账面余额	期初账面余额
1年以内（含1年）	2,860,629.65	2,943,865.31
1年以内	2,860,629.65	2,943,865.31
1至2年	742,880.00	1,420,427.84
2至3年	1,440,232.48	42,390.74
3年以上	203,944.98	456,135.93
合计	5,247,687.11	4,862,819.82

(2). 按款项性质分类情况

适用 不适用

单位：元 币种：人民币

款项性质	期末账面余额	期初账面余额
押金保证金	2,963,648.76	3,039,069.72
应收出口退税	1,932,206.92	1,494,147.98
应收暂付款	351,831.43	329,602.12
合计	5,247,687.11	4,862,819.82

(3). 坏账准备计提情况

√适用 □不适用

单位：元 币种：人民币

坏账准备	第一阶段	第二阶段	第三阶段	合计
	未来12个月预期信用损失	整个存续期预期信用损失(未发生信用减值)	整个存续期预期信用损失(已发生信用减值)	
2025年1月1日余额	72,485.86	305,280.94	456,135.93	833,902.73
2025年1月1日余额在本期				
--转入第二阶段	-37,144.00	37,144.00		
--转入第三阶段		-21,195.37	21,195.37	
--转回第二阶段				
--转回第一阶段				
本期计提	338.50	540,362.67	-413,386.32	127,314.85
本期转回				
本期转销				
本期核销				
其他变动[注]	10,740.79	7,100.00	140,000.00	157,840.79
2025年12月31日余额	46,421.15	868,692.24	203,944.98	1,119,058.37

[注]系公司本期非同一控制下企业合并子公司相应转入的其他应收款坏账准备 157,840.79 元
各阶段划分依据和坏账准备计提比例

第一阶段为账龄 1 年以内的坏账准备；第二阶段为账龄 1-2 年和 2-3 年的坏账准备，第三阶段为账龄 3 年以上或已出现明显违约情况，下同。

对本期发生损失准备变动的其他应收款账面余额显著变动的情况说明：

□适用 √不适用

本期坏账准备计提金额以及评估金融工具的信用风险是否显著增加的采用依据：

□适用 √不适用

(4). 坏账准备的情况

√适用 □不适用

单位：元 币种：人民币

类别	期初余额	本期变动金额				期末余额
		计提	收回或转回	转销或核销	其他变动	
按组合计提坏账准备	833,902.73	127,314.85			157,840.79	1,119,058.37
合计	833,902.73	127,314.85			157,840.79	1,119,058.37

其中本期坏账准备转回或收回金额重要的：

□适用 √不适用

其他说明：

无

(5). 本期实际核销的其他应收款情况

适用 不适用

其中重要的其他应收款核销情况：

适用 不适用

其他应收款核销说明：

适用 不适用

(6). 按欠款方归集的期末余额前五名的其他应收款情况

适用 不适用

单位：元 币种：人民币

单位名称	期末余额	占其他应收款 期末余额合计 数的比例(%)	款项的性质	账龄	坏账准备 期末余额
出口退税	1,932,206.92	36.82	应收出口退 税	1年以内	
Riverside Public Utility – deposit paid by TPI	960,134.08	18.30	押金保证金	2-3年	480,067.04
Tangerine Property Trust – ACH	702,880.00	13.39	押金保证金	1-2年	140,576.00
AC INDUSTRIAL PROPERTIES LLC	312,781.60	5.96	押金保证金	2-3年	156,390.80
MESSE DUSSELDORF GMBH	180,150.81	3.43	押金保证金	1年以内	9,007.54
合计	4,088,153.41	77.90	/	/	786,041.38

(7). 因资金集中管理而列报于其他应收款

适用 不适用

其他说明：

适用 不适用

10、 存货

(1). 存货分类

√适用 □不适用

单位：元 币种：人民币

项目	期末余额			期初余额		
	账面余额	存货跌价准备/合同履约成本减值准备	账面价值	账面余额	存货跌价准备/合同履约成本减值准备	账面价值
原材料	35,932,564.72	3,622,731.70	32,309,833.02	31,271,913.59	115,026.76	31,156,886.83
在产品	24,874,157.00		24,874,157.00	14,858,036.38		14,858,036.38
库存商品	88,154,649.71	8,661,017.27	79,493,632.44	100,167,675.80	2,834,291.93	97,333,383.87
委托加工物资	788,066.29		788,066.29	625,571.81		625,571.81
合同履约成本	368,781.89		368,781.89	352,600.56		352,600.56
在途物资	292,273.61		292,273.61			
合计	150,410,493.22	12,283,748.97	138,126,744.25	147,275,798.14	2,949,318.69	144,326,479.45

(2). 确认为存货的数据资源

□适用 √不适用

(3). 存货跌价准备及合同履约成本减值准备

√适用 □不适用

单位：元 币种：人民币

项目	期初余额	本期增加金额		本期减少金额		期末余额
		计提	其他	转回或转销	其他	
原材料	115,026.76	3,531,948.59		24,243.65		3,622,731.70
库存商品	2,834,291.93	7,686,259.94	47,882.29	1,907,416.89		8,661,017.27
合计	2,949,318.69	11,218,208.53	47,882.29	1,931,660.54		12,283,748.97

注：其他系外币折算差异

本期转回或转销存货跌价准备的原因

√适用 □不适用

项 目	确定可变现净值 的具体依据	转销存货跌价 准备的原因
原材料	相关产成品估计售价减去至完工估计将要发生的成本、估计的销售费用以及相关税费后的金额确定可变现净值	本期将已计提存货跌价准备的存货耗用
库存商品	相关产成品估计售价减去估计的销售费用以及相关税费后的金额确定可变现净值	本期已将期初计提存货跌价准备的存货售出

按组合计提存货跌价准备

适用 不适用

按组合计提存货跌价准备的计提标准

适用 不适用

(4). 存货期末余额含有的借款费用资本化金额及其计算标准和依据

适用 不适用

(5). 合同履约成本本期摊销金额的说明

适用 不适用

项 目	期初数	本期增加	本期摊销	本期计提减值	期末数
合同履约成本	352,600.56	368,781.89	352,600.56		368,781.89
小 计	352,600.56	368,781.89	352,600.56		368,781.89

其他说明：

适用 不适用

11、 持有待售资产

适用 不适用

12、 一年内到期的非流动资产

适用 不适用

一年内到期的债权投资

适用 不适用

一年内到期的其他债权投资

适用 不适用

一年内到期的非流动资产的其他说明：

无

13、其他流动资产

适用 不适用

单位：元 币种：人民币

项目	期末余额	期初余额
待抵扣增值税进项税税额	2,489,107.71	1,373,956.70
预缴房产税	272,421.53	301,394.73
预缴企业所得税	77,765.48	
合计	2,839,294.72	1,675,351.43

其他说明：

无

14、债权投资

(1). 债权投资情况

适用 不适用

债权投资减值准备本期变动情况

适用 不适用

(2). 期末重要的债权投资

适用 不适用

(3). 减值准备计提情况

适用 不适用

各阶段划分依据和减值准备计提比例：

无

对本期发生损失准备变动的债权投资账面余额显著变动的情况说明：

适用 不适用

本期减值准备计提金额以及评估金融工具的信用风险是否显著增加的采用依据

适用 不适用

(4). 本期实际的核销债权投资情况

适用 不适用

其中重要的债权投资情况核销情况

适用 不适用

债权投资的核销说明：

适用 不适用

其他说明：

适用 不适用

15、 其他债权投资

(1). 其他债权投资情况

适用 不适用

其他债权投资减值准备本期变动情况

适用 不适用

(2). 期末重要的其他债权投资

适用 不适用

(3). 减值准备计提情况

适用 不适用

各阶段划分依据和减值准备计提比例：

无

对本期发生损失准备变动的其他债权投资账面余额显著变动的情况说明：

适用 不适用

本期减值准备计提金额以及评估金融工具的信用风险是否显著增加的采用依据

适用 不适用

(4). 本期实际核销的其他债权投资情况

适用 不适用

其中重要的其他债权投资情况核销情况

适用 不适用

其他债权投资的核销说明：

适用 不适用

其他说明：

适用 不适用

16、长期应收款

(1). 长期应收款情况

适用 不适用

(2). 按坏账计提方法分类披露

适用 不适用

按单项计提坏账准备：

适用 不适用

按单项计提坏账准备的说明：

适用 不适用

按组合计提坏账准备：

适用 不适用

(3). 按预期信用损失一般模型计提坏账准备

适用 不适用

各阶段划分依据和坏账准备计提比例
无

对本期发生损失准备变动的长期应收款账面余额显著变动的情况说明：

适用 不适用

本期坏账准备计提金额以及评估金融工具的信用风险是否显著增加的采用依据

适用 不适用

(4). 坏账准备的情况

适用 不适用

其中本期坏账准备收回或转回金额重要的：

适用 不适用

其他说明：

无

(5). 本期实际核销的长期应收款情况

□适用 √不适用

其中重要的长期应收款核销情况

□适用 √不适用

长期应收款核销说明:

□适用 √不适用

其他说明:

□适用 √不适用

17、长期股权投资

(1). 长期股权投资情况

√适用 □不适用

单位：元 币种：人民币

被投资单位	期初余额（账面价值）	本期增减变动								期末余额（账面价值）	减值准备期末余额
		追加投资	减少投资	权益法下确认的投资损益	其他综合收益调整	其他权益变动	宣告发放现金股利或利润	计提减值准备	其他[注]		
一、合营企业											
小计											
二、联营企业											
津东昇	47,779,724.75									-47,779,724.75	
小计	47,779,724.75									-47,779,724.75	
合计	47,779,724.75									-47,779,724.75	

[注]系本期非同一控制下企业合并乌鲁木齐津东昇商贸有限公司故转出

(2). 长期股权投资的减值测试情况

□适用 √不适用

其他说明:

无

18、其他权益工具投资**(1). 其他权益工具投资情况**

□适用 √不适用

(2). 本期存在终止确认的情况说明

□适用 √不适用

其他说明：

□适用 √不适用

19、其他非流动金融资产

□适用 √不适用

其他说明：

□适用 √不适用

20、投资性房地产投资性房地产计量模式
不适用**21、固定资产**

项目列示

√适用 □不适用

单位：元 币种：人民币

项目	期末余额	期初余额
固定资产	559,296,334.97	596,237,985.75
固定资产清理		
合计	559,296,334.97	596,237,985.75

其他说明：

□适用 √不适用

固定资产**(1). 固定资产情况**

√适用 □不适用

单位：元 币种：人民币

项目	房屋及建筑物	通用设备	专用设备	运输工具	合计
一、账面原值：					

1. 期初余额	402,495,314.37	8,421,816.17	447,690,374.61	14,380,982.39	872,988,487.54
2. 本期增加金额		5,668,129.82	40,413,758.52	1,237,507.19	47,319,395.53
1) 购置		245,986.89	38,205,466.01	163,600.40	38,615,053.30
2) 在建工程转入		5,127,342.20			5,127,342.20
3) 企业合并增加		294,800.73	2,208,292.51	1,073,906.79	3,577,000.03
4) 外币折算差额					
3. 本期减少金额	149,607.52	43,529.20	2,933,777.12	224,378.29	3,351,292.13
1) 处置或报废		7,982.91	2,110,456.17	138,329.09	2,256,768.17
2) 外币折算差异	149,607.52	35,546.29	823,320.95	86,049.20	1,094,523.96
4. 期末余额	402,345,706.85	14,046,416.79	485,170,356.01	15,394,111.29	916,956,590.94
二、累计折旧					
1. 期初余额	88,805,398.48	6,317,204.27	167,640,832.11	8,516,654.86	271,280,089.72
2. 本期增加金额	24,751,576.03	711,198.34	54,878,440.85	2,883,702.13	83,224,917.35
1) 计提	24,751,576.03	636,508.40	53,438,459.89	1,885,700.77	80,712,245.09
2) 企业合并增加		74,689.94	1,439,980.96	998,001.36	2,512,672.26
3) 外币折算差额					
3. 本期减少金额	86,549.43	21,694.54	2,150,573.94	160,201.89	2,419,019.80
1) 处置或报废		7,583.77	1,626,839.06	131,412.64	1,765,835.47
2) 外币折算差异	86,549.43	14,110.77	523,734.88	28,789.25	653,184.33
4. 期末余额	113,470,425.08	7,006,708.07	220,368,699.02	11,240,155.10	352,085,987.27
三、减值准备					
1. 期初余额			5,470,412.07		5,470,412.07
2. 本期增加金额			345,630.22		345,630.22
1) 计提			345,630.22		345,630.22
3. 本期减少金额			241,773.59		241,773.59
1) 处置或报废			241,773.59		241,773.59
4. 期末余额			5,574,268.70		5,574,268.70

四、账面价值					
1. 期末账面价值	288,875,281.77	7,039,708.72	259,227,388.29	4,153,956.19	559,296,334.97
2. 期初账面价值	313,689,915.89	2,104,611.90	274,579,130.43	5,864,327.53	596,237,985.75

(2). 暂时闲置的固定资产情况

√适用 不适用

单位：元 币种：人民币

项目	账面原值	累计折旧	减值准备	账面价值	备注
专用设备	8,077,456.34	2,237,457.75	5,574,268.70	265,729.89	
小 计	8,077,456.34	2,237,457.75	5,574,268.70	265,729.89	

(3). 通过经营租赁租出的固定资产

 适用 不适用

(4). 未办妥产权证书的固定资产情况

 适用 不适用

(5). 固定资产的减值测试情况

√适用 不适用

可收回金额按公允价值减去处置费用后的净额确定

√适用 不适用

单位：元 币种：人民币

项目	账面价值	可收回金额	减值金额	公允价值和处置费用的确定方式	关键参数	关键参数的确定依据
专用设备	385,030.55	39,400.33	345,630.22	公允价值采用资产处置价格，处置费用为与处置相关的费用	资产的处置价值	相关资产的残值
合计	385,030.55	39,400.33	345,630.22	/	/	/

可收回金额按预计未来现金流量的现值确定

 适用 不适用

前述信息与以前年度减值测试采用的信息或外部信息明显不一致的差异原因

 适用 不适用

公司以前年度减值测试采用信息与当年实际情况明显不一致的差异原因

适用 不适用

其他说明：

适用 不适用

固定资产清理

适用 不适用

22、在建工程

项目列示

适用 不适用

单位：元 币种：人民币

项目	期末余额	期初余额
在建工程	102,484,818.36	29,480,713.93
工程物资		
合计	102,484,818.36	29,480,713.93

其他说明：

适用 不适用

在建工程

(1). 在建工程情况

适用 不适用

单位：元 币种：人民币

项目	期末余额			期初余额		
	账面余额	减值准备	账面价值	账面余额	减值准备	账面价值
年产3000吨医用耗材建设项目	57,822,018.02		57,822,018.02	21,893,804.84		21,893,804.84
郑州医疗耗材项目	30,365,314.92		30,365,314.92	498,970.05		498,970.05
在安装设备工程	12,891,626.34		12,891,626.34	2,681,814.17		2,681,814.17
厂房建设工程	1,405,859.08		1,405,859.08	4,406,124.87		4,406,124.87
合计	102,484,818.36		102,484,818.36	29,480,713.93		29,480,713.93

(2). 重要在建工程项目本期变动情况

适用 不适用

单位：万元 币种：人民币

项目名称	预算数	期初余额	本期增加金额	本期转入固定资产金额	本期其他减少金额	期末余额	工程累计投入占预算比例(%)	工程进度	利息资本化金额	其中：本期利息资本化金额	本期利息资本化率(%)	资金来源
年产3000吨医用耗材建设项目	15,200.00	2,189.38	3,592.82			5,782.20	38.04	38.04				自筹资金
合计	15,200.00	2,189.38	3,592.82			5,782.20	/	/			/	/

(3). 本期计提在建工程减值准备情况

适用 不适用

(4). 在建工程的减值测试情况

适用 不适用

其他说明：

适用 不适用

工程物资

(1). 工程物资情况

适用 不适用

23、生产性生物资产

(1). 采用成本计量模式的生产性生物资产

适用 不适用

(2). 采用成本计量模式的生产性生物资产的减值测试情况

适用 不适用

(3). 采用公允价值计量模式的生产性生物资产

适用 不适用

其他说明：

适用 不适用

24、油气资产

(1). 油气资产情况

适用 不适用

(2). 油气资产的减值测试情况

适用 不适用

其他说明：

无

25、使用权资产

(1). 使用权资产情况

适用 不适用

单位：元 币种：人民币

项目	房屋及建筑物	合计
一、账面原值		
1. 期初余额	61,308,211.78	61,308,211.78
2. 本期增加金额	1,507,981.13	1,507,981.13
1) 租入	1,507,981.13	1,507,981.13
3. 本期减少金额	1,361,191.73	1,361,191.73
1) 处置		
2) 外币折算差额	1,361,191.73	1,361,191.73
4. 期末余额	61,455,001.18	61,455,001.18
二、累计折旧		
1. 期初余额	17,583,175.97	17,583,175.97
2. 本期增加金额	12,472,179.74	12,472,179.74
1) 计提	12,472,179.74	12,472,179.74
3. 本期减少金额	571,568.86	571,568.86
1) 处置		
2) 外币折算差额	571,568.86	571,568.86
4. 期末余额	29,483,786.85	29,483,786.85
三、减值准备		
1. 期初余额		
2. 本期增加金额		
3. 本期减少金额		
4. 期末余额		
四、账面价值		
1. 期末账面价值	31,971,214.33	31,971,214.33

2. 期初账面价值	43,725,035.81	43,725,035.81
-----------	---------------	---------------

(2). 使用权资产的减值测试情况

□适用 √不适用

其他说明：

无

26、无形资产

(1). 无形资产情况

√适用 □不适用

单位：元 币种：人民币

项目	土地使用权	办公软件	专利权许可	专有技术	合计
一、账面原值					
1. 期初余额	151,045,615.28	6,481,313.43	101,037.74	34,117,584.08	191,745,550.53
2. 本期增加金额					
1) 购置					
3. 本期减少金额				757,493.52	757,493.52
1) 处置					
2) 外币折算差额				757,493.52	757,493.52
4. 期末余额	151,045,615.28	6,481,313.43	101,037.74	33,360,090.56	190,988,057.01
二、累计摊销					
1. 期初余额	21,781,876.45	3,173,388.68	19,139.92	11,372,528.05	36,346,933.10
2. 本期增加金额	3,143,303.04	579,887.28	10,103.76	4,515,218.29	8,248,512.37
1) 计提	3,143,303.04	579,887.28	10,103.76	4,515,218.29	8,248,512.37
3. 本期减少金额				319,704.03	319,704.03
1) 处置					
2) 外币折算差额				319,704.03	319,704.03
4. 期末余额	24,925,179.49	3,753,275.96	29,243.68	15,568,042.31	44,275,741.44
三、减值准备					
1. 期初余额					
2. 本期增加金额					
3. 本期减少金额					
4. 期末余额					
四、账面价值					

1. 期末账面价值	126,120,435.79	2,728,037.47	71,794.06	17,792,048.25	146,712,315.57
2. 期初账面价值	129,263,738.83	3,307,924.75	81,897.82	22,745,056.03	155,398,617.43

本期末通过公司内部研发形成的无形资产占无形资产余额的比例是0

(2). 确认为无形资产的数据资源

适用 不适用

(3). 未办妥产权证书的土地使用权情况

适用 不适用

(4). 无形资产的减值测试情况

适用 不适用

其他说明：

适用 不适用

27、商誉

(1). 商誉账面原值

适用 不适用

单位：元 币种：人民币

被投资单位名称或形成商誉的事项	期初余额	本期增加		本期减少		期末余额
		企业合并形成的	外币报表折算差额增加	处置	其他减少	
原TPI业务及资产	202,562,197.91		-4,497,374.49			198,064,823.42
津东昇		2,543,245.58				2,543,245.58
合计	202,562,197.91	2,543,245.58	-4,497,374.49			200,608,069.00

(2). 商誉减值准备

适用 不适用

单位：元 币种：人民币

被投资单位名称或形成商誉的事项	期初余额	本期增加		本期减少		期末余额
		计提[注]	外币报表折算差额增加	处置	其他	
原TPI业务及资产	2,156,623.23	25,803,526.22	-47,882.29			27,912,267.16
合计	2,156,623.23	25,803,526.22	-47,882.29			27,912,267.16

[注]公司非同一控制下业务合并原 TPI 业务及资产，因评估增减值调整递延所得税形成商誉，本期实际发生商誉减值损失 24,295,825.99 元，因结转递延所得税费用并确认商誉的减值损失 1,507,700.23 元，下同。

(3). 商誉所在资产组或资产组组合的相关信息

√适用 □不适用

名称	所属资产组或组合的构成及依据	所属经营分部及依据	是否与以前年度保持一致
原 TPI 业务及资产	原 Trademark Plastics Inc. 公司经营性应收账款、存货、固定资产、无形资产等与业务相关的资产及权利	主营业务为塑料医疗器械生产销售，资产组具备完整投入加工产出过程，可以单独实现现金流量，形成业务，故对此次并购界定为非同一控制下业务合并	是

资产组或资产组组合发生变化

□适用 √不适用

其他说明：

√适用 □不适用

津东昇商誉的可收回金额按照预计未来现金流量的现值计算，经测试，商誉未出现减值损失，故上表仅列示原 TPI 业务及资产商誉减值测试过程。

(4). 可收回金额的具体确定方法

可收回金额按公允价值减去处置费用后的净额确定

□适用 √不适用

可收回金额按预计未来现金流量的现值确定

√适用 □不适用

单位：元 币种：人民币

项目	账面价值	可收回金额[注 1]	减值金额[注 2]	预测期的年限	预测期的关键参数（增长率、利润率等）	预测期内的参数的确定依据	稳定期的关键参数（增长率、利润率、折现率等）	稳定期的关键参数的确定依据
原 TPI 业务及资产	302,636,305.99	278,340,480.00	25,803,526.22	5.00	收入复合增长	基于未来的经	收入增长率为 0	以预测期最后一期的预测数

					率为 8.19% 平均营 业利润 率 9.36%	营预 测确 认	营业利 润率为 10.74%	据为基础 确认
合计	302,636,305.99	278,340,480.00	25,803,526.22	/	/	/	/	/

[注 1]系根据坤元资产评估有限公司出具的《资产评估报告》（坤元评报（2026）325号）的基础上确定。

[注 2]公司非同一控制下业务合并原 TPI 业务及资产，因评估增减值调整递延所得税形成商誉，本期实际发生商誉减值损失 24,295,825.99 元，因结转递延所得税费用并确认商誉的减值损失 1,507,700.23 元

前述信息与以前年度减值测试采用的信息或外部信息明显不一致的差异原因
适用 不适用

公司以前年度减值测试采用信息与当年实际情况明显不一致的差异原因
适用 不适用

(5). 业绩承诺及对应商誉减值情况

形成商誉时存在业绩承诺且报告期或报告期上一期间处于业绩承诺期内
适用 不适用

其他说明：
适用 不适用

28、长期待摊费用

适用 不适用

单位：元 币种：人民币

项目	期初余额	本期增加金额	本期摊销金额	其他减少金额	期末余额
租入固定资产装修费	9,760,937.51		2,892,114.97		6,868,822.54
合计	9,760,937.51		2,892,114.97		6,868,822.54

其他说明：
无

29、递延所得税资产/递延所得税负债

(1). 未经抵销的递延所得税资产

适用 不适用

单位：元 币种：人民币

项目	期末余额	期初余额
----	------	------

	可抵扣暂时性 差异	递延所得税 资产	可抵扣暂时性 差异	递延所得税 资产
资产减值准备	39,338,339.47	7,479,614.77	21,709,753.06	3,541,406.08
租赁负债	39,275,659.45	11,660,442.57	51,976,948.01	15,509,921.29
评估减值[注]	14,631,724.24	4,366,106.51	14,345,629.44	4,280,735.82
股份支付	1,390,743.00	208,611.45		
未实现内部损益	986,740.29	277,490.98	1,988,596.01	593,397.05
公允价值变动	241,926.00	36,288.90		
合计	95,865,132.45	24,028,555.18	90,020,926.52	23,925,460.24

[注]公司本期摊销上期因非同一控制下业务合并资产账面价值共评估减值确认递延所得税资产 4,366,106.51 元，相应分别调整商誉 4,620,918.51 元(其中-104,925.21 元为汇率波动引起)、确认递延所得税费用-254,812.03 元。

(2). 未经抵销的递延所得税负债

√适用 □不适用

单位：元 币种：人民币

项目	期末余额		期初余额	
	应纳税暂时性 差异	递延所得税 负债	应纳税暂时性 差异	递延所得税 负债
固定资产一次性税前扣除	38,374,913.91	5,756,237.09	45,004,711.56	6,750,706.73
使用权资产	31,971,214.33	9,481,821.32	43,725,035.81	13,047,550.68
公允价值变动	2,556,867.97	762,969.40	4,109,409.12	1,185,317.23
评估增值[注]	25,572,798.16	6,476,259.69	30,809,718.48	7,996,824.07
合计	98,475,794.37	22,477,287.50	123,648,874.97	28,980,398.71

[注]其中，公司本期摊销上期因非同一控制下业务合并资产账面价值评估增值相应确认递延所得税负债 5,309,147.20 元，相应分别调整商誉 9,180,400.38 元(其中-208,455.49 元为汇率波动引起)、确认递延所得税费用-3,871,253.18 元。

(3). 以抵销后净额列示的递延所得税资产或负债

√适用 □不适用

单位：元 币种：人民币

项目	期末余额		期初余额	
	递延所得税资 产和负债互抵 金额	抵销后递延所 得税资产或负 债余额	递延所得税资 产和负债互抵 金额	抵销后递延所 得税资产或负 债余额
递延所得税资产	19,813,458.91	4,215,096.27	23,537,139.75	388,320.49
递延所得税负债	19,813,458.91	2,663,828.59	23,537,139.75	5,443,258.96

(4). 未确认递延所得税资产明细

√适用 □不适用

单位：元 币种：人民币

项目	期末余额	期初余额
----	------	------

可抵扣暂时性差异	8,084,070.07	6,318,569.20
可抵扣亏损	42,093,700.41	429,741.75
合计	50,177,770.48	6,748,310.95

(5). 未确认递延所得税资产的可抵扣亏损将于以下年度到期

√适用 □不适用

单位：元 币种：人民币

年份	期末金额	期初金额	备注
2029年	429,741.75	429,741.75	
2030年	41,663,958.66		
合计	42,093,700.41	429,741.75	/

其他说明：

□适用 √不适用

30、其他非流动资产

√适用 □不适用

单位：元 币种：人民币

项目	期末余额			期初余额		
	账面余额	减值准备	账面价值	账面余额	减值准备	账面价值
预付未到货款	15,438,647.75		15,438,647.75	2,897,168.14		2,897,168.14
合计	15,438,647.75		15,438,647.75	2,897,168.14		2,897,168.14

其他说明：

无

31、所有权或使用权受限资产

√适用 □不适用

单位：元 币种：人民币

项目	期末				期初			
	账面余额	账面价值	受限类型	受限情况	账面余额	账面价值	受限类型	受限情况
货币资金	4,800,000.00	4,800,000.00	质押	保函缴存 保证金受限				
合计	4,800,000.00	4,800,000.00	/	/			/	/

其他说明：

无

32、短期借款**(1). 短期借款分类**

√适用 □不适用

单位：元 币种：人民币

项目	期末余额	期初余额
信用借款	125,091,850.00	
合计	125,091,850.00	

短期借款分类的说明：

无

(2). 已逾期未偿还的短期借款情况

□适用 √不适用

其中重要的已逾期未偿还的短期借款情况如下：

□适用 √不适用

其他说明：

□适用 √不适用

33、交易性金融负债

√适用 □不适用

单位：元 币种：人民币

项目	期初余额	期末余额	指定的理由和依据
交易性金融负债		241,926.00	/
其中：			
衍生金融负债		241,926.00	/
合计		241,926.00	/

其他说明：

□适用 √不适用

34、衍生金融负债

□适用 √不适用

35、应付票据**(1). 应付票据列示**

□适用 √不适用

36、应付账款**(1). 应付账款列示**√适用 不适用

单位：元 币种：人民币

项目	期末余额	期初余额
材料劳务款	98,278,422.95	64,647,148.50
工程设备款	15,854,266.23	5,332,187.51
合计	114,132,689.18	69,979,336.01

(2). 账龄超过1年或逾期的重要应付账款 适用 不适用

其他说明：

 适用 不适用**37、预收款项****(1). 预收款项列示** 适用 不适用**(2). 账龄超过1年的重要预收款项** 适用 不适用**(3). 报告期内账面价值发生重大变动的金额和原因** 适用 不适用

其他说明：

 适用 不适用**38、合同负债****(1). 合同负债情况**√适用 不适用

单位：元 币种：人民币

项目	期末余额	期初余额
货款	43,393,421.73	33,243,433.66
合计	43,393,421.73	33,243,433.66

(2). 账龄超过1年的重要合同负债 适用 不适用

(3). 报告期内账面价值发生重大变动的金额和原因

适用 不适用

其他说明：

适用 不适用

39、应付职工薪酬

(1). 应付职工薪酬列示

适用 不适用

单位：元 币种：人民币

项目	期初余额	本期增加[注]	本期减少	期末余额
一、短期薪酬	52,066,542.30	265,205,817.73	264,302,013.93	52,970,346.10
二、离职后福利-设定提存计划	1,056,778.22	13,599,002.64	13,401,444.65	1,254,336.21
三、辞退福利		1,172,350.00	1,172,350.00	
合计	53,123,320.52	279,977,170.37	278,875,808.58	54,224,682.31

[注]其中本期增加数包括公司本期非同一控制下企业合并子公司相应转入的职工薪酬

1,461,097.68 元,下同。

(2). 短期薪酬列示

适用 不适用

单位：元 币种：人民币

项目	期初余额	本期增加[注]	本期减少	期末余额
一、工资、奖金、津贴和补贴	35,545,722.79	229,458,115.80	228,287,352.07	36,716,486.52
二、职工福利费		16,072,097.57	15,925,097.57	147,000.00
三、社会保险费	563,069.28	13,921,001.61	13,860,828.03	623,242.86
其中：医疗保险费	508,096.20	9,110,290.27	9,078,152.00	540,234.47
工伤保险费	54,973.08	4,810,711.34	4,782,676.03	83,008.39
四、住房公积金		2,406,752.00	2,406,752.00	
五、工会经费和职工教育经费	15,957,750.23	3,347,850.75	3,821,984.26	15,483,616.72
合计	52,066,542.30	265,205,817.73	264,302,013.93	52,970,346.10

(3). 设定提存计划列示

适用 不适用

单位：元 币种：人民币

项目	期初余额	本期增加[注]	本期减少	期末余额
1、基本养老保险	1,022,688.60	13,164,185.11	12,968,826.30	1,218,047.41
2、失业保险费	34,089.62	434,817.53	432,618.35	36,288.80
合计	1,056,778.22	13,599,002.64	13,401,444.65	1,254,336.21

其他说明：

适用 不适用

40、 应交税费

适用 不适用

单位：元 币种：人民币

项目	期末余额	期初余额
企业所得税	1,957,611.06	4,617,224.52
房产税	3,077,230.75	3,065,897.02
增值税	360,416.95	
土地使用税	1,043,207.04	1,004,421.89
城市维护建设税	353,239.39	258,201.24
教育费附加	151,388.31	184,429.46
代扣代缴个人所得税	196,839.67	174,301.06
地方教育附加	100,925.54	
印花税	94,880.44	111,546.11
消费税		776.35
合计	7,335,739.15	9,416,797.65

其他说明：

无

41、 其他应付款

(1). 项目列示

适用 不适用

单位：元 币种：人民币

项目	期末余额	期初余额
应付利息		
应付股利		
其他应付款	18,851,374.61	2,788,166.43
合计	18,851,374.61	2,788,166.43

其他说明：

适用 不适用

(2). 应付利息

分类列示

适用 不适用

逾期的重要应付利息：

适用 不适用

其他说明：

适用 不适用

(3). 应付股利

分类列示

适用 不适用**(4). 其他应付款**

按款项性质列示其他应付款

适用 不适用

单位：元 币种：人民币

项目	期末余额	期初余额
限制性股票回购义务	14,632,128.00	
应付暂收款	3,804,086.61	2,149,386.43
押金保证金	415,160.00	638,780.00
合计	18,851,374.61	2,788,166.43

账龄超过1年或逾期的重要其他应付款

适用 不适用

其他说明：

适用 不适用**42、持有待售负债**适用 不适用**43、1年内到期的非流动负债**适用 不适用

单位：元 币种：人民币

项目	期末余额	期初余额
1年内到期的租赁负债	14,655,272.40	13,064,912.90
合计	14,655,272.40	13,064,912.90

其他说明：

无

44、其他流动负债

其他流动负债情况

适用 不适用

单位：元 币种：人民币

项目	期末余额	期初余额
待转增值税销项税额	1,198,576.19	685,824.88
未终止确认的已背书未到期的商业承兑汇票	494,221.50	552,834.00
合计	1,692,797.69	1,238,658.88

短期应付债券的增减变动:

适用 不适用

其他说明:

适用 不适用

45、长期借款

(1). 长期借款分类

适用 不适用

其他说明:

适用 不适用

46、应付债券

(1). 应付债券

适用 不适用

(2). 应付债券的具体情况：（不包括划分为金融负债的优先股、永续债等其他金融工具）

适用 不适用

(3). 可转换公司债券的说明

适用 不适用

转股权会计处理及判断依据

适用 不适用

(4). 划分为金融负债的其他金融工具说明

期末发行在外的优先股、永续债等其他金融工具基本情况

适用 不适用

期末发行在外的优先股、永续债等金融工具变动情况表

适用 不适用

其他金融工具划分为金融负债的依据说明

适用 不适用

其他说明：

适用 不适用

47、租赁负债

√适用 □不适用

单位：元 币种：人民币

项目	期末余额	期初余额
尚未支付的租赁付款额	26,260,560.29	42,524,949.82
减：未确认融资费用	1,640,173.24	3,612,914.71
合计	24,620,387.05	38,912,035.11

其他说明：

无

48、长期应付款

项目列示

□适用 √不适用

其他说明：

□适用 √不适用

长期应付款

(1). 按款项性质列示长期应付款

□适用 √不适用

专项应付款

(1). 按款项性质列示专项应付款

□适用 √不适用

49、长期应付职工薪酬

□适用 √不适用

50、预计负债

□适用 √不适用

51、递延收益

递延收益情况

√适用 □不适用

单位：元 币种：人民币

项目	期初余额	本期增加	本期减少	期末余额	形成原因
政府补助[注]	6,578,843.67		952,963.80	5,625,879.87	政府拨付的与资产相关的政府补助
合计	6,578,843.67		952,963.80	5,625,879.87	/

[注]政府补助本期计入当期损益情况详见本财务报表附注八(三)之说明。

其他说明：

适用 不适用**52、其他非流动负债**适用 不适用**53、股本**适用 不适用

单位：元 币种：人民币

股本	期初余额	本次变动增减(+、-)					期末余额
		发行新股	送股	公积金转股	其他	小计	
股份总数	157,578,415.00			62,914,534.00		62,914,534.00	220,492,949.00

其他说明：

2025年5月，经公司2024年年度股东大会审议批准，同意以总股份剔除回购专用证券账户股份后的157,286,335股为基数，向全体股东以资本公积金转增股本方式每10股转增4股，共计增加62,914,534股，每股面值1元。此次资本公积转增股本后，减少资本公积62,914,534.00元，增加股本62,914,534.00元，公司已于2025年7月办妥工商变更登记手续。

54、其他权益工具**(1). 期末发行在外的优先股、永续债等其他金融工具基本情况**适用 不适用**(2). 期末发行在外的优先股、永续债等金融工具变动情况表**适用 不适用

其他权益工具本期增减变动情况、变动原因说明，以及相关会计处理的依据：

适用 不适用

其他说明：

□适用 √不适用

55、资本公积

√适用 □不适用

单位：元 币种：人民币

项目	期初余额	本期增加	本期减少	期末余额
资本溢价（股本溢价）	674,556,490.09	37,680,564.18	75,870,862.00	636,366,192.27
其他资本公积	37,680,564.18	2,370,060.00	37,680,564.18	2,370,060.00
合计	712,237,054.27	40,050,624.18	113,551,426.18	638,736,252.27

其他说明，包括本期增减变动情况、变动原因说明：

1) 本期资本公积转增股本，使得资本公积-股本溢价减少 62,914,534.00 元，详见本财务报表附注五（一）32 股本之所述。

2) 第一期员工持股计划库存股过户至员工持股计划专户，使得资本公积-股本溢价减少 12,956,328.00 元

3) 其他资本公积本期增加数系本期摊销的（含本期冲销的部分）限制性股票的股权激励费用，详见本财务报表附注十二股份支付之说明，其他资本公积本期减少主要系前次限制性股票激励计划执行完毕，转入资本溢价（股本溢价）37,680,564.18 元。

56、库存股

√适用 □不适用

单位：元 币种：人民币

项目	期初余额	本期增加	本期减少	期末余额
授予限制性股票回购义务确认的库存股	36,004,380.02	14,632,128.00	27,588,456.00	23,048,052.02
合计	36,004,380.02	14,632,128.00	27,588,456.00	23,048,052.02

其他说明，包括本期增减变动情况、变动原因说明：

1) 库存股本期增加系：根据公司 2024 年 8 月召开的第三届董事会第七次会议及 2024 年 12 月召开的第三次临时股东大会审议通过的《公司第一期员工持股计划》，公司股票已于 2025 年 4 月 2 日通过非交易过户的方式过户至公司第一期员工持股计划账户，同时确认回购义务，使得库存股增加 14,632,128.00 元。

2) 库存股本期减少系：本期公司限制性股票过户至公司第一期员工持股计划账户 957,600 股，冲减库存股 27,588,456.00 元。

57、其他综合收益

√适用 □不适用

单位：元 币种：人民币

项目	期初余额	本期发生金额						期末余额
		本期所得税前发生额	减：前期计入	减：前期计入其他	减：所得税费用	税后归属于母公司	税后归属	

			其他综合收益 当期转入 损益	综合收益 当期转入 留存收益			于少数股 东	
一、不能重分类进损益的其他综合收益								
二、将重分类进损益的其他综合收益	21,419,269.76	-9,653,798.40				-9,653,798.40		11,765,471.36
其中：外币财务报表折算差额	21,419,269.76	-9,653,798.40				-9,653,798.40		11,765,471.36
其他综合收益合计	21,419,269.76	-9,653,798.40				-9,653,798.40		11,765,471.36

其他说明，包括对现金流量套期损益的有效部分转为被套期项目初始确认金额调整：
无

58、专项储备

适用 不适用

59、盈余公积

适用 不适用

单位：元 币种：人民币

项目	期初余额	本期增加	本期减少	期末余额
法定盈余公积	70,940,500.44	10,680,087.58		81,620,588.02
合计	70,940,500.44	10,680,087.58		81,620,588.02

盈余公积说明，包括本期增减变动情况、变动原因说明：
无

60、未分配利润

适用 不适用

单位：元 币种：人民币

项目	本期	上期
调整前上期末未分配利润	781,009,541.33	704,669,107.28
调整期初未分配利润合计数（调增+，调减-）		
调整后期初未分配利润	781,009,541.33	704,669,107.28
加：本期归属于母公司所有者的净利润	51,507,174.70	171,632,798.29
减：提取法定盈余公积	10,680,087.58	14,626,940.44
应付普通股股利	62,914,534.00	80,665,423.80

期末未分配利润	758,922,094.45	781,009,541.33
---------	----------------	----------------

调整期初未分配利润明细：

- 1、由于《企业会计准则》及其相关新规定进行追溯调整，影响期初未分配利润0元。
- 2、由于会计政策变更，影响期初未分配利润0元。
- 3、由于重大会计差错更正，影响期初未分配利润0元。
- 4、由于同一控制导致的合并范围变更，影响期初未分配利润0元。
- 5、其他调整合计影响期初未分配利润0元。

61、营业收入和营业成本

(1). 营业收入和营业成本情况

√适用 □不适用

单位：元 币种：人民币

项目	本期发生额		上期发生额	
	收入	成本	收入	成本
主营业务	1,115,737,953.81	804,426,480.68	1,100,185,992.08	744,169,296.45
其他业务	19,963,488.46	14,756,317.22	15,023,513.57	5,320,594.86
合计	1,135,701,442.27	819,182,797.90	1,115,209,505.65	749,489,891.31
其中：与客户之间的合同产生的收入	1,135,193,656.00	818,731,972.22	1,113,812,893.49	749,489,891.31

(2). 营业收入、营业成本的分解信息

√适用 □不适用

单位：元 币种：人民币

合同分类	合计	
	营业收入	营业成本
商品类型		
医疗检测类	480,521,622.59	371,970,974.71
血液收集类	279,598,676.29	154,000,040.95
采集类	138,547,531.47	103,739,124.02
医用护理类	90,531,301.33	73,720,361.13
药品包装类	40,633,420.60	38,081,334.57
商业	43,319,672.63	31,364,437.22
其他	62,041,431.09	45,855,699.62
按经营地区分类		
境内销售	426,121,221.70	288,178,464.49
境外销售	709,072,434.30	530,553,507.73
按商品转让的时间分类		
在某一时刻确认收入	1,135,193,656.00	818,731,972.22
合计	1,135,193,656.00	818,731,972.22

其他说明：

√适用 □不适用

商业为津东昇商贸类收入

(3). 履约义务的说明

√适用 □不适用

单位：元 币种：人民币

项目	履行履约义务的时间	重要的支付条款	公司承诺转让商品的性质	是否为主要责任人	公司承担的预期将退还给客户的款项	公司提供的质量保证类型及相关义务
销售商品	商品交付时	付款期限一般为产品交付后0天至180天	一次性医用耗材产品	是	无	无
合计	/	/	/	/		/

(4). 分摊至剩余履约义务的说明

□适用 √不适用

(5). 重大合同变更或重大交易价格调整

□适用 √不适用

其他说明：

在本期确认的包括在合同负债期初账面价值中的收入为 22,980,816.75 元。

62、税金及附加

√适用 □不适用

单位：元 币种：人民币

项目	本期发生额	上期发生额
房产税	4,795,817.17	4,922,764.77
城市维护建设税	3,602,399.70	3,872,804.72
教育费附加	1,543,885.58	1,659,773.46
土地使用税	1,193,211.36	971,082.00
地方教育附加	1,029,257.06	1,106,515.63
印花税	408,028.89	406,601.58
车船税	3,834.00	
合计	12,576,433.76	12,939,542.16

其他说明：

无

63、销售费用

√适用 □不适用

单位：元 币种：人民币

项目	本期发生额	上期发生额
----	-------	-------

职工薪酬	22,365,177.65	18,343,177.96
展会及推广费	8,924,341.29	12,518,410.04
差旅费	6,790,491.59	7,306,707.31
业务招待费	6,009,577.44	5,814,987.14
广告宣传费	5,602,397.56	4,358,945.64
限制性股票激励费用	873,675.00	823,241.34
其他	5,420,144.97	2,829,850.05
合计	55,985,805.50	51,995,319.48

其他说明：

无

64、管理费用

√适用 □不适用

单位：元 币种：人民币

项目	本期发生额	上期发生额
职工薪酬	56,772,529.10	56,252,951.31
中介服务费	9,699,458.08	2,206,860.85
折旧摊销费	7,954,124.95	8,641,485.23
办公费	5,042,063.39	7,960,580.32
业务招待费	3,125,723.66	4,260,753.20
差旅费	3,220,203.32	5,120,650.42
限制性股票激励费用	589,050.00	245,276.10
其他	6,521,635.89	4,525,693.08
合计	92,924,788.39	89,214,250.51

其他说明：

无

65、研发费用

√适用 □不适用

单位：元 币种：人民币

项目	本期发生额	上期发生额
职工薪酬	27,489,945.28	32,026,014.60
材料支出	14,239,522.17	17,379,614.00
折旧支出	2,658,744.15	2,888,989.35
限制性股票激励费用	869,220.00	340,406.55
其他	343,328.56	410,483.15
合计	45,600,760.16	53,045,507.65

其他说明：

无

66、财务费用

√适用 □不适用

单位：元 币种：人民币

项目	本期发生额	上期发生额
利息支出	5,650,950.56	2,870,555.81
利息收入	-17,841,341.08	-23,627,152.19
汇兑损益	8,784,253.66	-5,966,327.83
手续费	381,613.31	284,873.61
合计	-3,024,523.55	-26,438,050.60

其他说明：

无

67、其他收益

√适用 □不适用

单位：元 币种：人民币

按性质分类	本期发生额	上期发生额
与资产相关的政府补助[注]	952,963.80	914,623.80
与收益相关的政府补助[注]	1,315,895.20	783,648.41
代扣个人所得税手续费返还	104,974.62	185,855.58
增值税加计抵减	1,389,983.34	1,672,559.14
合计	3,763,816.96	3,556,686.93

其他说明：

[注]本期计入其他收益的政府补助情况详见本财务报表附注八(三)之说明。

68、投资收益

√适用 □不适用

单位：元 币种：人民币

项目	本期发生额	上期发生额
权益法核算的长期股权投资收益		4,662,387.49
处置长期股权投资产生的投资收益	-11,176,724.75	
处置交易性金融资产取得的投资收益	-700,711.68	2,750,151.89
其中：外汇衍生工具	-1,172,286.68	-1,191,034.10
理财产品收益	471,575.00	3,941,185.99
应收款项融资贴现损失	-596,181.01	-45,806.66
合计	-12,473,617.44	7,366,732.72

其他说明：

无

69、净敞口套期收益

□适用 √不适用

70、公允价值变动收益

√适用 □不适用

单位：元 币种：人民币

产生公允价值变动收益的来源	本期发生额	上期发生额
交易性金融资产	2,556,867.97	3,795,359.60
其中：理财产品收益再投资产生的收益	2,556,867.97	3,795,359.60
衍生金融资产		275,811.68
其中：外汇衍生工具产生的公允价值变动损失		275,811.68
交易性金融负债	-241,926.00	
其中：外汇衍生工具产生的公允价值变动损失	-241,926.00	
合计	2,314,941.97	4,071,171.28

其他说明：

无

71、信用减值损失

√适用 □不适用

单位：元 币种：人民币

项目	本期发生额	上期发生额
坏账损失	-3,424,592.13	-4,524,512.80
合计	-3,424,592.13	-4,524,512.80

其他说明：

无

72、资产减值损失

√适用 □不适用

单位：元 币种：人民币

项目	本期发生额	上期发生额
存货跌价损失	-11,218,208.53	-2,597,533.70
商誉减值损失	-25,803,526.22	-1,236,449.51
固定资产减值损失	-345,630.22	
合计	-37,367,364.97	-3,833,983.21

其他说明：

无

73、资产处置收益

√适用 □不适用

单位：元 币种：人民币

项目	本期发生额	上期发生额
固定资产处置收益	-36,738.80	-20,506.38
合计	-36,738.80	-20,506.38

其他说明：

无

74、营业外收入

营业外收入情况

√适用 □不适用

单位：元 币种：人民币

项目	本期发生额	上期发生额	计入当期非经常性损益的金额
违约金		269,111.50	
其他	3,352.74	63,257.10	3,352.74
合计	3,352.74	332,368.60	3,352.74

其他说明：

□适用 √不适用

75、营业外支出

√适用 □不适用

单位：元 币种：人民币

项目	本期发生额	上期发生额	计入当期非经常性损益的金额
对外捐赠	220,000.00	3,105,000.00	220,000.00
非流动资产毁损报废损失	16,972.35		16,972.35
预付坏账核销	2,066,323.09		2,066,323.09
其他	97,138.05	70,850.44	97,138.05
合计	2,400,433.49	3,175,850.44	2,400,433.49

其他说明：

无

76、所得税费用

(1). 所得税费用表

√适用 □不适用

单位：元 币种：人民币

项目	本期发生额	上期发生额
当期所得税费用	16,270,538.66	20,424,121.55
递延所得税费用	-4,815,348.48	-3,192,845.47
合计	11,455,190.18	17,231,276.08

(2). 会计利润与所得税费用调整过程

√适用 □不适用

单位：元 币种：人民币

项目	本期发生额
利润总额	62,834,744.95

按法定/适用税率计算的所得税费用	9,425,211.74
子公司适用不同税率的影响	-587,505.90
调整以前期间所得税的影响	165,206.71
非应税收入的影响	1,676,508.71
不可抵扣的成本、费用和损失的影响	1,061,151.85
使用前期未确认递延所得税资产的可抵扣亏损的影响	
本期未确认递延所得税资产的可抵扣暂时性差异或可抵扣亏损的影响	6,282,131.36
加计扣除费用的影响	-6,567,514.29
所得税费用	11,455,190.18

其他说明：

适用 不适用

77、其他综合收益

适用 不适用

其他综合收益的税后净额详见本财务报表附注五(一)35之说明。

78、现金流量表项目

(1). 与经营活动有关的现金

收到的其他与经营活动有关的现金

适用 不适用

单位：元 币种：人民币

项目	本期发生额	上期发生额
收到的政府补助	1,315,895.20	1,550,448.41
收到利息收入	17,841,341.08	23,627,152.19
出租收入	507,786.27	1,396,612.16
其他	1,875,273.12	332,368.60
合计	21,540,295.67	26,906,581.36

收到的其他与经营活动有关的现金说明：

无

支付的其他与经营活动有关的现金

适用 不适用

单位：元 币种：人民币

项目	本期发生额	上期发生额
付现经营费用	43,226,089.14	51,447,115.03
支付不符合现金或现金等价物定义的保证金	4,800,000.00	

其他	317,138.06	3,646,377.31
合计	48,343,227.20	55,093,492.34

支付的其他与经营活动有关的现金说明：

无

(2). 与投资活动有关的现金

收到的重要的投资活动有关的现金

适用 不适用

单位：元 币种：人民币

项目	本期发生额	上期发生额
赎回理财产品	140,467,617.15	
合计	140,467,617.15	

收到的重要的投资活动有关的现金说明

无

支付的重要的投资活动有关的现金

适用 不适用

单位：元 币种：人民币

项目	本期发生额	上期发生额
购买理财产品	90,236,831.26	136,672,257.55
远期结售汇损失	424,900.00	1,191,034.10
合计	90,661,731.26	137,863,291.65

支付的重要的投资活动有关的现金说明

无

收到的其他与投资活动有关的现金

适用 不适用

单位：元 币种：人民币

项目	本期发生额	上期发生额
收回可转让定期存单款项		50,000,000.00
合计		50,000,000.00

收到的其他与投资活动有关的现金说明：

无

支付的其他与投资活动有关的现金

适用 不适用

(3). 与筹资活动有关的现金

收到的其他与筹资活动有关的现金

适用 不适用

支付的其他与筹资活动有关的现金

√适用 □不适用

单位：元 币种：人民币

项目	本期发生额	上期发生额
支付股权回购款		38,878,850.69
支付租金	16,212,650.03	8,627,199.92
合计	16,212,650.03	47,506,050.61

支付的其他与筹资活动有关的现金说明：

无

筹资活动产生的各项负债变动情况

√适用 □不适用

单位：元 币种：人民币

项目	期初余额	本期增加		本期减少		期末余额
		现金变动	非现金变动	现金变动	非现金变动	
短期借款		245,000,000.00	2,857,947.35	122,766,097.35		125,091,850.00
租赁负债（含一年内到期的租赁负债）	51,976,948.01		3,511,361.47	16,212,650.03		39,275,659.45
应付股利			62,914,534.00	62,914,534.00		
合计	51,976,948.01	245,000,000.00	69,283,842.82	201,893,281.38		164,367,509.45

(4). 以净额列报现金流量的说明

□适用 √不适用

(5). 不涉及当期现金收支、但影响企业财务状况或在未来可能影响企业现金流量的重大活动及财务影响

√适用 □不适用

不涉及现金收支的商业汇票背书转让金额

项目	本期数	上年同期数
背书转让的商业汇票金额	99,892,688.15	120,160,290.41
其中：支付货款	90,282,928.54	110,237,452.72

项 目	本期数	上年同期数
支付固定资产等长期资产购置款	9,609,759.61	9,922,837.69

79、现金流量表补充资料

(1). 现金流量表补充资料

√适用 □不适用

单位：元 币种：人民币

补充资料	本期金额	上期金额
1. 将净利润调节为经营活动现金流量：		
净利润	51,379,554.77	171,503,875.76
加：资产减值准备	37,367,364.97	3,833,983.21
信用减值损失	3,424,592.13	4,524,512.80
固定资产折旧、油气资产折耗、生产性生物资产折旧	93,184,424.83	85,796,762.17
无形资产摊销	7,078,184.89	7,819,368.07
长期待摊费用摊销	2,715,827.98	1,917,986.59
处置固定资产、无形资产和其他长期资产的损失（收益以“-”号填列）	36,738.80	20,506.38
固定资产报废损失（收益以“-”号填列）	16,972.35	
公允价值变动损失（收益以“-”号填列）	-2,314,941.97	-4,071,171.28
财务费用（收益以“-”号填列）	14,435,204.22	-3,049,965.36
投资损失（收益以“-”号填列）	11,877,436.43	-7,412,539.38
递延所得税资产减少（增加以“-”号填列）	-3,826,775.78	-103,122.53
递延所得税负债增加（减少以“-”号填列）	-2,779,430.37	-3,059,289.31
存货的减少（增加以“-”号填列）	-5,066,355.62	-21,605,553.53
经营性应收项目的减少（增加以“-”号填列）	5,519,100.53	-37,359,975.07
经营性应付项目的增加（减少以“-”号填列）	38,538,290.28	10,156,575.85
其他	2,370,060.00	1,467,377.64
经营活动产生的现金流量净额	253,956,248.44	210,379,332.01
2. 不涉及现金收支的重大投资和筹资活动：		
债务转为资本		
一年内到期的可转换公司债券		
新增使用权资产	1,507,981.13	
3. 现金及现金等价物净变动情况：		
现金的期末余额	527,854,783.44	303,188,874.77
减：现金的期初余额	303,188,874.77	397,676,567.18
加：现金等价物的期末余额		

减：现金等价物的期初余额		
现金及现金等价物净增加额	224,665,908.67	-94,487,692.41

(2). 本期支付的取得子公司的现金净额

√适用 不适用

单位：元 币种：人民币

	金额
本期发生的企业合并于本期支付的现金或现金等价物	45,650,000.00
其中：乌鲁木齐津东昇商贸有限公司	45,650,000.00
减：购买日子公司持有的现金及现金等价物	26,670,891.96
其中：乌鲁木齐津东昇商贸有限公司	26,670,891.96
加：以前期间发生的企业合并于本期支付的现金或现金等价物	
其中：Trademark Plastics Inc. 核心资产	
取得子公司支付的现金净额	18,979,108.04

其他说明：

无

(3). 本期收到的处置子公司的现金净额

 适用 不适用

(4). 现金和现金等价物的构成

√适用 不适用

单位：元 币种：人民币

项目	期末余额	期初余额
一、现金	527,854,783.44	303,188,874.77
其中：库存现金	17,914.58	59,320.77
可随时用于支付的银行存款	527,836,868.86	303,129,554.00
可随时用于支付的其他货币资金		
可用于支付的存放中央银行款项		
存放同业款项		
拆放同业款项		
二、现金等价物		
其中：三个月内到期的债券投资		
三、期末现金及现金等价物余额	527,854,783.44	303,188,874.77
其中：母公司或集团内子公司使用受限制的现金和现金等价物		

(5). 使用范围受限但仍作为现金和现金等价物列示的情况

 适用 不适用

(6). 不属于现金及现金等价物的货币资金

√适用 不适用

单位：元 币种：人民币

项目	期末余额	期初余额	理由
其他货币资金	4,800,000.00		保函保证金
合计	4,800,000.00		/

其他说明：

适用 不适用**80、所有者权益变动表项目注释**

说明对上年期末余额进行调整的“其他”项目名称及调整金额等事项：

适用 不适用**81、外币货币性项目****(1). 外币货币性项目**适用 不适用

单位：元

项目	期末外币余额	折算汇率	期末折算人民币 余额
货币资金			465,081,703.96
其中：美元	65,945,282.65	7.0288	463,516,202.69
欧元	190,091.83	8.2355	1,565,501.27
交易性金融资产			92,793,699.23
其中：美元	13,201,926.25	7.0288	92,793,699.23
应收账款			103,216,115.13
其中：美元	14,684,742.08	7.0288	103,216,115.13
其他应收款			2,256,735.13
其中：美元	321,069.76	7.0288	2,256,735.13
应付账款			19,010,515.33
其中：美元	2,704,660.16	7.0288	19,010,515.33
其他应付款			1,983,018.90
其中：美元	282,127.66	7.0288	1,983,018.90

其他说明：

无

(2). 境外经营实体说明，包括对于重要的境外经营实体，应披露其境外主要经营地、记账本位币及选择依据，记账本位币发生变化的还应披露原因适用 不适用

重要境外经营实体	主要经营地点	记账本位币	选择依据
TPI	美国	美元	业务收支

82、租赁**(1). 作为承租人**

√适用 □不适用

1) 使用权资产相关信息详见本财务报表附注五(一)14之说明。

2) 公司对短期租赁和低价值资产租赁的会计政策详见本财务报表附注三(二十九)之说明。

计入当期损益的短期租赁费用和低价值资产租赁费用金额如下：

项 目	本期数	上年同期数
短期租赁费用	5,069,673.06	1,125,150.27
低价值资产租赁费用（短期租赁除外）		
合 计	5,069,673.06	1,125,150.27

3) 与租赁相关的当期损益及现金流

项 目	本期数	上年同期数
租赁负债的利息费用	3,733,417.98	2,355,622.46
与租赁相关的总现金流出	21,282,323.09	9,643,632.66

4) 租赁负债的到期期限分析和相应流动性风险管理详见本财务报表附注九(二)之说明。

未纳入租赁负债计量的可变租赁付款额

□适用 √不适用

简化处理的短期租赁或低价值资产的租赁费用

□适用 √不适用

售后租回交易及判断依据

□适用 √不适用

与租赁相关的现金流出总额21,282,323.09(单位：元 币种：人民币)

(2). 作为出租人

作为出租人的经营租赁

√适用 □不适用

单位：元 币种：人民币

项目	租赁收入	其中：未计入租赁收款额的可变租赁付款额相关的收入
经营租赁	507,786.27	
合 计	507,786.27	

作为出租人的融资租赁

适用 不适用

未折现租赁收款额与租赁投资净额的调节表

适用 不适用

未来五年未折现租赁收款额

适用 不适用

(3). 作为生产商或经销商确认融资租赁销售损益

适用 不适用

其他说明：

无

83、数据资源

适用 不适用

84、其他

适用 不适用

八、研发支出

1、按费用性质列示

适用 不适用

单位：元 币种：人民币

项目	本期发生额	上期发生额
职工薪酬	27,489,945.28	32,026,014.60
材料支出	14,239,522.17	17,379,614.00
折旧支出	2,658,744.15	2,888,989.35
限制性股票激励费用	869,220.00	340,406.55
其他	343,328.56	410,483.15
合计	45,600,760.16	53,045,507.65
其中：费用化研发支出	45,600,760.16	53,045,507.65
资本化研发支出		

其他说明：

无

2、符合资本化条件的研发项目开发支出

适用 不适用

重要的资本化研发项目

适用 不适用

开发支出减值准备

适用 不适用

其他说明：

无

3、重要的外购在研项目

适用 不适用

九、合并范围的变更

1、非同一控制下企业合并

适用 不适用

(1). 本期发生的非同一控制下企业合并交易

适用 不适用

单位：元 币种：人民币

被购买方名称	股权取得时点	股权取得成本	股权取得比例(%)	股权取得方式	购买日	购买日的确定依据	购买日至期末被购买方的收入	购买日至期末被购买方的净利润	购买日至期末被购买方的现金流量
津东昇	2025年1月	45,650,000.00	55.00	收购股权	2025年1月	签订股权转让协议且支付股权转让款超过总价款50.00%	53,032,018.10	4,727,749.17	9,308,467.34

其他说明：

2025年1月，公司与刘冬明签订《股权转让协议》，约定公司以4,565.00万元的价格收购刘冬明持有乌鲁木齐津东昇商贸有限公司55.00%股权，以上股权转让款已于2025年1月至2025年4月支付。此次股权转让完成后，公司持有乌鲁木齐津东昇商贸有限公司100.00%的股权。

(2). 合并成本及商誉

√适用 □不适用

单位：元 币种：人民币

合并成本	津东昇
--现金	45,650,000.00
--非现金资产的公允价值	
--发行或承担的债务的公允价值	
--发行的权益性证券的公允价值	
--或有对价的公允价值	
--购买日之前持有的股权于购买日的公允价值	36,603,000.00
合并成本合计	82,253,000.00
减：取得的可辨认净资产公允价值份额	79,709,754.42
商誉/合并成本小于取得的可辨认净资产公允价值份额的金额	2,543,245.58

合并成本公允价值的确定方法：

√适用 □不适用

合并成本系以支付现金为对价，其公允价值按现金支付金额进行计量。

业绩承诺的完成情况：

□适用 √不适用

大额商誉形成的主要原因：

√适用 □不适用

公司按支付的合并成本高于取得的可辨认净资产公允价值份额之间的差额确定为商誉。

其他说明：

无

(3). 被购买方于购买日可辨认资产、负债

√适用 □不适用

单位：元 币种：人民币

	津东昇	
	购买日公允价值	购买日账面价值
资产：		
货币资金	26,670,891.96	26,670,891.96
应收款项	56,162,370.41	56,162,370.41
预付款项	329,859.58	329,859.58
其他应收款	217,474.94	217,474.94
存货	5,136,914.66	5,136,914.66
固定资产	1,064,327.77	1,064,327.77
使用权资产	1,188,630.89	1,188,630.89

递延所得税资产	2,023,008.21	2,023,008.21
负债：		
短期借款	9,249,181.68	9,249,181.68
应付款项	780,090.05	780,090.05
应付职工薪酬	1,461,097.68	1,461,097.68
应交税费	55,520.82	55,520.82
其他应付款	92,641.80	92,641.80
一年内到期的非流动负债	284,439.26	284,439.26
租赁负债	928,602.17	928,602.17
递延所得税负债	232,150.54	232,150.54
净资产	79,709,754.42	79,709,754.42
减：少数股东权益		
取得的净资产	79,709,754.42	79,709,754.42

可辨认资产、负债公允价值的确定方法：

各项可辨认资产、负债公允价值根据资产基础法确定。

企业合并中承担的被购买方的或有负债：

无

其他说明：

无

(4). 购买日之前持有的股权按照公允价值重新计量产生的利得或损失

是否存在通过多次交易分步实现企业合并并且在报告期内取得控制权的交易

√适用 □不适用

单位：元 币种：人民币

被购买方名称	购买日之前原持有股权的取得时点	购买日之前原持有股权的取得比例(%)	购买日之前原持有股权的取得成本	购买日之前原持有股权的取得方式	购买日之前原持有股权在购买日的账面价值	购买日之前原持有股权在购买日的公允价值	购买日之前原持有股权按照公允价值重新计量产生的利得或损失	购买日之前原持有股权在购买日的公允价值的确定方法及主要假设	购买日之前与原持有股权相关的其他综合收益转入投资收益或留存收益的金额
津东昇	2022年12月	45	37,350,000.00	现金收购	47,779,724.75	36,603,000.00	-11,176,724.75	参考股权支付对价的金额确定	

其他说明：

无

(5). 购买日或合并当期期末无法合理确定合并对价或被购买方可辨认资产、负债公允价值的相关说明

适用 不适用

(6). 其他说明

适用 不适用

2、 同一控制下企业合并

适用 不适用

3、 反向购买

适用 不适用

4、 处置子公司

本期是否存在丧失子公司控制权的交易或事项

适用 不适用

其他说明：

适用 不适用

是否存在通过多次交易分步处置对子公司投资且在本期丧失控制权的情形

适用 不适用

其他说明：

适用 不适用

5、 其他原因的合并范围变动

说明其他原因导致的合并范围变动（如，新设子公司、清算子公司等）及其相关情况：

适用 不适用

6、 其他

适用 不适用

十、在其他主体中的权益

1、在子公司中的权益

(1). 企业集团的构成

√适用 □不适用

单位：元 币种：人民币

子公司名称	主要经营地	注册资本	注册地	业务性质	持股比例(%)		取得方式
					直接	间接	
迈德模具	浙江台州	1,000 万元	浙江台州	医用模具制造	100.00		同一控制下合并取得
TPI	美国	100,000.00 美元	美国	医疗器械的制造与销售	100.00		设立取得
上海拱东	上海	3,000 万元	上海	耗材研发与销售	100.00		设立取得
郑州拱东	郑州	6,000 万元	郑州	耗材制造与销售	70.00		设立取得

在子公司的持股比例不同于表决权比例的说明：

无

持有半数或以下表决权但仍控制被投资单位、以及持有半数以上表决权但不控制被投资单位的依据：

无

对于纳入合并范围的重要的结构化主体，控制的依据：

无

确定公司是代理人还是委托人的依据：

无

其他说明：

无

(2). 重要的非全资子公司

□适用 √不适用

(3). 重要非全资子公司的主要财务信息

□适用 √不适用

(4). 使用企业集团资产和清偿企业集团债务的重大限制

适用 不适用

(5). 向纳入合并财务报表范围的结构化主体提供的财务支持或其他支持

适用 不适用

其他说明：

适用 不适用

2、 在子公司的所有者权益份额发生变化且仍控制子公司的交易

适用 不适用

3、 在合营企业或联营企业中的权益

适用 不适用

4、 重要的共同经营

适用 不适用

5、 在未纳入合并财务报表范围的结构化主体中的权益

未纳入合并财务报表范围的结构化主体的相关说明：

适用 不适用

6、 其他

适用 不适用

十一、 政府补助

1、 报告期末按应收金额确认的政府补助

适用 不适用

未能在预计时点收到预计金额的政府补助的原因

适用 不适用

2、 涉及政府补助的负债项目

适用 不适用

单位：元 币种：人民币

财务报表项目	期初余额	本期新增补助金额	本期计入营业外收入金额	本期转入其他收益	本期其他变动	期末余额	与资产/收益相关
递延收益	6,578,843.67			952,963.80		5,625,879.87	与资产相关
合计	6,578,843.67			952,963.80		5,625,879.87	/

3、计入当期损益的政府补助

√适用 □不适用

单位：元 币种：人民币

类型	本期发生额	上期发生额
与收益相关	2,268,859.00	1,698,272.21
合计	2,268,859.00	1,698,272.21

其他说明：

无

十二、与金融工具相关的风险

1、金融工具的风险

√适用 □不适用

本公司从事风险管理的目标是在风险和收益之间取得平衡，将风险对本公司经营业绩的负面影响降至最低水平，使股东和其他权益投资者的利益最大化。基于该风险管理目标，本公司风险管理的基本策略是确认和分析本公司面临的各种风险，建立适当的风险承受底线和进行风险管理，并及时可靠地对各种风险进行监督，将风险控制在限定的范围内。

本公司在日常活动中面临各种与金融工具相关的风险，主要包括信用风险、流动性风险及市场风险。管理层已审议并批准管理这些风险的政策，概括如下。

(一) 信用风险

信用风险，是指金融工具的一方不能履行义务，造成另一方发生财务损失的风险。

1. 信用风险管理实务

(1) 信用风险的评价方法

公司在每个资产负债表日评估相关金融工具的信用风险自初始确认后是否已显著增加。在确定信用风险自初始确认后是否显著增加时，公司考虑在无须付出不必

要的额外成本或努力即可获得合理且有依据的信息，包括基于历史数据的定性和定量分析、外部信用风险评级以及前瞻性信息。公司以单项金融工具或者具有相似信用风险特征的金融工具组合为基础，通过比较金融工具在资产负债表日发生违约的风险与在初始确认日发生违约的风险，以确定金融工具预计存续期内发生违约风险的变化情况。

当触发以下一个或多个定量、定性标准时，公司认为金融工具的信用风险已发生显著增加：

1) 定量标准主要为资产负债表日剩余存续期违约概率较初始确认时上升超过一定比例；

2) 定性标准主要为债务人经营或财务情况出现重大不利变化、现存的或预期的技术、市场、经济或法律环境变化并将对债务人对公司的还款能力产生重大不利影响等。

(2) 违约和已发生信用减值资产的定义

当金融工具符合以下一项或多项条件时，公司将该金融资产界定为已发生违约，其标准与已发生信用减值的定义一致：

1) 债务人发生重大财务困难；

2) 债务人违反合同中对债务人的约束条款；

3) 债务人很可能破产或进行其他财务重组；

4) 债权人出于与债务人财务困难有关的经济或合同考虑，给予债务人在任何其他情况下都不会做出的让步。

2. 预期信用损失的计量

预期信用损失计量的关键参数包括违约概率、违约损失率和违约风险敞口。公司考虑历史统计数据（如交易对手评级、担保方式及抵质押物类别、还款方式等）的定量分析及前瞻性信息，建立违约概率、违约损失率及违约风险敞口模型。

3. 金融工具损失准备期初余额与期末余额调节表详见本财务报表附注五(一)4、五(一)5、五(一)6、五(一)8之说明。

4. 信用风险敞口及信用风险集中度

本公司的信用风险主要来自货币资金和应收款项。为控制上述相关风险，本公司分别采取了以下措施。

(1) 货币资金

本公司将银行存款和其他货币资金存放于信用评级较高的金融机构，故其信用风险较低。

(2) 应收款项

本公司定期对采用信用方式交易的客户进行信用评估。根据信用评估结果，本公司选择与经认可的且信用良好的客户进行交易，并对其应收款项余额进行监控，以确保本公司不会面临重大坏账风险。

由于本公司仅与经认可的且信用良好的第三方进行交易，所以无需担保物。信用风险集中按照客户进行管理。截至 2025 年 12 月 31 日，本公司存在一定的信用集中风险，本公司应收账款的 20.51%（2024 年 12 月 31 日：21.74%）源于余额前五名客户。本公司对应收账款和合同资产余额未持有任何担保物或其他信用增级。

本公司所承受的最大信用风险敞口为资产负债表中每项金融资产的账面价值。

(二) 流动性风险

流动性风险，是指本公司在履行以交付现金或其他金融资产的方式结算的义务时发生资金短缺的风险。流动性风险可能源于无法尽快以公允价值售出金融资产；或者源于对方无法偿还其合同债务；或者源于提前到期的债务；或者源于无法产生预期的现金流量。

为控制该项风险，本公司综合运用票据结算、银行借款等多种融资手段，并采取长、短期融资方式适当结合，优化融资结构的方法，保持融资持续性与灵活性之间的平衡。本公司已从多家商业银行取得银行授信额度以满足营运资金需求和资本开支。

金融负债按剩余到期日分类

项 目	期末数				
	账面价值	未折现合同金额	1 年以内	1-3 年	3 年以上
短期借款	125,091,850.00	126,624,808.33	126,624,808.33		
应付账款	114,132,689.18	114,132,689.18	114,132,689.18		
其他应付款	18,851,374.61	18,851,374.61	18,851,374.61		
一年内到期的非流动负债	14,655,272.40	16,640,232.00	16,640,232.00		
租赁负债	24,620,387.05	26,260,560.29		23,704,679.91	2,555,880.38
小 计	297,351,573.24	302,509,664.41	276,249,104.12	23,704,679.91	2,555,880.38

(续上表)

项 目	上年年末数				
	账面价值	未折现合同金额	1年以内	1-3年	3年以上
应付账款	69,979,336.01	69,979,336.01	69,979,336.01		
其他应付款	2,788,166.43	2,788,166.43	2,788,166.43		
一年内到期的非流动负债	13,064,912.90	15,828,856.80	15,828,856.80		
租赁负债	38,912,035.11	42,524,949.82		33,809,834.30	8,715,115.52
小 计	124,744,450.45	131,121,309.06	88,596,359.24	33,809,834.30	8,715,115.52

(三) 市场风险

市场风险，是指金融工具的公允价值或未来现金流量因市场价格变动而发生波动的风险。市场风险主要包括利率风险和外汇风险。

1. 利率风险

利率风险，是指金融工具的公允价值或未来现金流量因市场利率变动而发生波动的风险。固定利率的带息金融工具使本公司面临公允价值利率风险，浮动利率的带息金融工具使本公司面临现金流量利率风险。本公司根据市场环境来决定固定利率与浮动利率金融工具的比例，并通过定期审阅与监控维持适当的金融工具组合。

2. 外汇风险

外汇风险，是指金融工具的公允价值或未来现金流量因外汇汇率变动而发生波动的风险。本公司面临的汇率变动的风险主要与本公司外币货币性资产和负债有关。对于外币资产和负债，如果出现短期的失衡情况，本公司会在必要时按市场汇率买卖外币，以确保将净风险敞口维持在可接受的水平。

本公司期末外币货币性资产和负债情况详见本财务报表附注五(四)1之说明。

(四) 金融资产转移

1. 金融资产转移基本情况

转移方式	已转移金融资产性质	已转移金融资产金额	终止确认情况	终止确认情况的判断依据
票据贴现	应收款项融资	2,283,028.89	终止确认	已经转移了其几乎所有的风险和报酬
票据背书	应收款项融资	40,950,501.91	终止确认	已经转移了其几乎所有的风险和报酬
应收账款保理	应收账款	21,188,383.82	终止确认	已经转移了其几乎所有的风险和报酬
小 计		64,421,914.62		

2. 因转移而终止确认的金融资产情况

项 目	金融资产转移方式	终止确认的金融资产金额	与终止确认相关的利得或损失
应收款项融资	贴现	2,283,028.89	-112,271.38
应收款项融资	背书	40,950,501.91	
应收账款	保理	21,188,383.82	-483,909.63
小 计		64,421,914.62	-596,181.01

3. 转移金融资产且继续涉入形成的资产、负债的金额

项 目	资产转移方式	继续涉入形成的资产金额	继续涉入形成的负债金额
应收票据	背书	494,221.50	494,221.50
小 计		494,221.50	494,221.50

2、套期

(1). 公司开展套期业务进行风险管理

适用 不适用

其他说明：

适用 不适用

(2). 公司开展符合条件套期业务并应用套期会计

适用 不适用

其他说明：

适用 不适用

(3). 公司开展套期业务进行风险管理、预期能实现风险管理目标但未应用套期会计

适用 不适用

其他说明：

适用 不适用

3、金融资产转移

(1). 转移方式分类

适用 不适用

(2). 因转移而终止确认的金融资产

适用 不适用

(3). 继续涉入的转移金融资产

适用 不适用

其他说明：

适用 不适用

十三、公允价值的披露

1、以公允价值计量的资产和负债的期末公允价值

适用 不适用

单位：元 币种：人民币

项目	期末公允价值			
	第一层次公允价值计量	第二层次公允价值计量	第三层次公允价值计量	合计
持续的公允价值计量				
1. 交易性金融资产和其他非流动金融资产		92,793,699.23		92,793,699.23
(1) 分类为以公允价值计量且其变动计入当期损益的金融资产		92,793,699.23		92,793,699.23
衍生金融资产				
理财产品		92,793,699.23		92,793,699.23
2. 应收款项融资			15,344,443.53	15,344,443.53
持续以公允价值计量的资产总额		92,793,699.23	15,344,443.53	108,138,142.76
3. 交易性金融负债		241,926.00		241,926.00
(1) 交易性金融负债		241,926.00		241,926.00
衍生金融负债		241,926.00		241,926.00

2、持续和非持续第一层次公允价值计量项目市价的确定依据

适用 不适用

3、持续和非持续第二层次公允价值计量项目，采用的估值技术和重要参数的定性及定量信息

适用 不适用

本公司持有的第二层次公允价值计量的交易性金融负债为远期外汇合约，本公司采用远期外汇合约约定的交割汇率与资产负债表日市场远期外汇牌价之差的现值来确定其公允价值。

本公司持有的第二层次公允价值计量的理财产品，本公司根据账户余额确定公允价值。

4、持续和非持续第三层次公允价值计量项目，采用的估值技术和重要参数的定性及定量信息

√适用 □不适用

本公司持有的第三层次公允价值计量的应收款项融资为应收银行承兑汇票，其信用风险较小且剩余期限较短，本公司以其票面余额确定其公允价值。

5、持续的第三层次公允价值计量项目，期初与期末账面价值间的调节信息及不可观察参数敏感性分析

□适用 √不适用

6、持续的公允价值计量项目，本期内发生各层级之间转换的，转换的原因及确定转换时点的政策

□适用 √不适用

7、本期内发生的估值技术变更及变更原因

□适用 √不适用

8、不以公允价值计量的金融资产和金融负债的公允价值情况

□适用 √不适用

9、其他

□适用 √不适用

十四、关联方及关联交易

1、本企业的母公司情况

√适用 □不适用

单位：万元 币种：人民币

母公司名称	注册地	业务性质	注册资本	母公司对本企业的持股比例(%)	母公司对本企业的表决权比例(%)
施慧勇				51.47	53.74

本企业的母公司情况的说明

截至本资产负债表日，施慧勇直接持有公司 48.27%的股权，同时通过员工持股平台台州金驰投资管理合伙企业（有限合伙）间接持有公司 3.20%的股权，合计（包括直接和间接）持有 51.47%的股权。台州金驰投资管理合伙企业（有限合伙）（简称金驰投资）持有公司 5.47%的股权，施慧勇系金驰投资的普通合伙人及执行事务合伙人，施慧勇对公司的表决权比例为 53.74%，系施慧勇直接持有公司股权比例与金驰投资持有公司股权比例的合计。

本企业最终控制方是施慧勇

其他说明：

截至本资产负债表日，施慧勇合计（包括直接和间接）持有公司 51.47%的股权，施依贝直接持有公司 7.47%的股权；施慧勇、施依贝系父女关系，二人合计控制公司 58.94%的股权，为公司的最终控制方。

2、本企业的子公司情况

本企业子公司的情况详见附注

适用 不适用

本公司的子公司情况详见本财务报表附注七之说明。

3、本企业合营和联营企业情况

本企业重要的合营或联营企业详见附注

适用 不适用

本期与本公司发生关联方交易，或前期与本公司发生关联方交易形成余额的其他合营或联营企业情况如下

适用 不适用

其他说明：

适用 不适用

4、其他关联方情况

适用 不适用

其他关联方名称	其他关联方与本企业关系
浙江恒大医疗器械有限公司	施慧勇之表兄弟所控制的公司
乌鲁木齐津东昇商贸有限公司	上期公司联营企业，本期非同一控制收购为全资子公司

其他说明：

无

5、关联交易情况

(1). 购销商品、提供和接受劳务的关联交易

采购商品/接受劳务情况表

适用 不适用

出售商品/提供劳务情况表

适用 不适用

单位：元 币种：人民币

关联方	关联交易内容	本期发生额	上期发生额
浙江恒大	销售货物	4,164,631.53	4,976,435.13
津东昇	销售货物		2,999,772.37

购销商品、提供和接受劳务的关联交易说明

适用 不适用

(2). 关联受托管理/承包及委托管理/出包情况

本公司受托管理/承包情况表:

适用 不适用

关联托管/承包情况说明

适用 不适用

本公司委托管理/出包情况表

适用 不适用

关联管理/出包情况说明

适用 不适用

(3). 关联租赁情况

本公司作为出租方:

适用 不适用

本公司作为承租方：

适用 不适用

关联租赁情况说明

适用 不适用

(4). 关联担保情况

本公司作为担保方

适用 不适用

本公司作为被担保方

适用 不适用

关联担保情况说明

适用 不适用**(5). 关联方资金拆借**适用 不适用**(6). 关联方资产转让、债务重组情况**适用 不适用**(7). 关键管理人员报酬**适用 不适用

单位：万元 币种：人民币

项目	本期发生额	上期发生额
关键管理人员报酬	545.20	503.79

(8). 其他关联交易适用 不适用**6、 应收、应付关联方等未结算项目情况****(1). 应收项目**适用 不适用

单位：元 币种：人民币

项目名称	关联方	期末余额		期初余额	
		账面余额	坏账准备	账面余额	坏账准备
应收账款	浙江恒大	2,011,942.01	100,597.10	1,952,234.10	97,611.71
应收账款	津东昇			18,150.00	907.50
小计		2,011,942.01	100,597.10	1,970,384.10	98,519.21

(2). 应付项目适用 不适用

(3). 其他项目

□适用 √不适用

7、关联方承诺

□适用 √不适用

8、其他

□适用 √不适用

十五、 股份支付

1、 各项权益工具

(1). 明细情况

√适用 □不适用

数量单位：股 金额单位：元 币种：人民币

授予对象类别	本期授予		本期行权		本期解锁		本期失效	
	数量	金额	数量	金额	数量	金额	数量	金额
管理人员	333,200.00	3,636,640.00					166,600.00	1,818,320.00
研发人员	491,680.00	5,366,336.00					245,840.00	2,683,168.00
销售人员	494,200.00	5,393,840.00					247,100.00	2,696,920.00
生产人员	21,560.00	235,312.00					10,780.00	117,656.00
合计	1,340,640.00	14,632,128.00					670,320.00	7,316,064.00

(2). 期末发行在外的股票期权或其他权益工具

√适用 □不适用

授予对象类别	期末发行在外的股票期权		期末发行在外的其他权益工具	
	行权价格的范围	合同剩余期限	行权价格的范围	合同剩余期限
管理人员			第一期员工持股计划授予价格 15.28元/股	15个月
研发人员				15个月
销售人员				15个月
生产人员				15个月

其他说明

(1) 2024年12月，公司召开2024年第三次临时股东会，审议通过了《关于〈公司第一期员工持股计划管理办法〉的议案》，价格为15.28元/股，经2025年5月资本公积转增股本（向全体股东以资本公积金转增股本方式每10股转增4股）后，价格为10.91元/股。

(2)根据本员工持股计划实际认购情况及最终缴款的审验结果，确定向79名激励对象授予共957,600股限制性股票，经2025年5月资本公积转增股本（向全体股东以资本公积金转增股本方式每10股转增4股）后，股份数为1,340,640股。

(3)本次激励计划有效期为自授予日起2年，自授予日起分二期解锁，每期解锁的比例分别为50%、50%，业绩考核年度为2025年-2026年二个会计年度，每个会计年度考核一次，考核目标为对应考核年度的营业收入值。

2、以权益结算的股份支付情况

适用 不适用

单位：元 币种：人民币

以权益结算的股份支付对象	
授予日权益工具公允价值的确定方法	按照授予日公司股票收盘价
授予日权益工具公允价值的重要参数	按照授予日公司股票收盘价
可行权权益工具数量的确定依据	公司根据在职激励对象对应的权益工具以及对未来年度公司业绩的预测进行确定
本期估计与上期估计有重大差异的原因	无
以权益结算的股份支付计入资本公积的累计金额	2,370,060.00

其他说明：
无

3、以现金结算的股份支付情况

适用 不适用

4、本期股份支付费用

适用 不适用

单位：元 币种：人民币

授予对象类别	以权益结算的股份支付费用	以现金结算的股份支付费用
管理人员	589,050.00	
研发人员	869,220.00	
销售人员	873,675.00	
生产人员	38,115.00	
合计	2,370,060.00	

其他说明

本期公司根据《企业会计准则第11号—股份支付》的相关规定，按照限制性股票授予日的公允价值与限制性股票授予价格的差价乘以授予数量计算出应确认的股权激励费用，并按照限制性股票激励计划约定的服务期限进行摊销，此外因公司未达到第一期员工持股计划规定的解锁条件使得部分限制性股票失效冲回，以上共确认股权激励费用2,370,060.00元，相应增加资本公积（其他资本公积）2,370,060.00元。

5、 股份支付的修改、终止情况

适用 不适用

6、 其他

适用 不适用

十六、 承诺及或有事项

1、 重要承诺事项

适用 不适用

资产负债表日存在的对外重要承诺、性质、金额
截至资产负债表日，本公司不存在需要披露的重要承诺事项。

2、 或有事项

(1). 资产负债表日存在的重要或有事项

适用 不适用

截至资产负债表日，本公司不存在需要披露的重要或有事项。

(2). 公司没有需要披露的重要或有事项，也应予以说明：

适用 不适用

3、 其他

适用 不适用

十七、 资产负债表日后事项

1、 重要的非调整事项

适用 不适用

2、 利润分配情况

适用 不适用

单位：元 币种：人民币

拟分配的利润或股利	33,030,130.35
经审议批准宣告发放的利润或股利	

每 10 股派发现金股利 1.50 元(含税)，该议案尚需经股东大会决议批准

3、 销售退回

适用 不适用

4、 其他资产负债表日后事项说明

适用 不适用

十八、 其他重要事项

1、 前期会计差错更正

详见“重要事项”的“公司对会计政策、会计估计变更或重大会计差错更正原因和影响的分析说明”

2、 重要债务重组

适用 不适用

3、 资产置换

(1). 非货币性资产交换

适用 不适用

(2). 其他资产置换

适用 不适用

4、 年金计划

适用 不适用

5、 终止经营

适用 不适用

6、 分部信息

(1). 报告分部的确定依据与会计政策

适用 不适用

公司以内部组织结构、管理要求、内部报告制度等为依据确定报告分部，以地区分部为基础确定报告分部，营业收入、营业成本按最终实现销售地进行划分，资产和负债按经营实体所在地进行划分。

(2). 报告分部的财务信息

适用 不适用

单位：元 币种：人民币

项目	境内分部	境外分部	分部间抵销	合计
营业收入	939,398,278.48	260,992,686.36	64,689,522.57	1,135,701,442.27
营业成本	644,869,408.37	237,986,801.98	63,673,412.45	819,182,797.90

资产总额	2,232,968,268.80	461,166,284.63	575,371,944.23	2,118,762,609.20
负债总额	360,062,354.20	76,907,282.78	24,439,788.40	412,529,848.58

(3). 公司无报告分部的，或者不能披露各报告分部的资产总额和负债总额的，应说明原因

适用 不适用

(4). 其他说明

适用 不适用

7、其他对投资者决策有影响的重要交易和事项

适用 不适用

8、其他

适用 不适用

十九、 母公司财务报表主要项目注释

1、 应收账款

(1). 按账龄披露

适用 不适用

单位：元 币种：人民币

账龄	期末账面余额	期初账面余额
1年以内（含1年）	193,663,437.01	252,204,827.31
1年以内	193,663,437.01	252,204,827.31
1至2年	10,581,477.21	10,508,245.39
2至3年	3,304,059.58	2,741,805.63
3年以上	3,251,447.76	1,788,176.66
合计	210,800,421.56	267,243,054.99

(2). 按坏账计提方法分类披露

适用 不适用

单位：元 币种：人民币

类别	期末余额					期初余额					
	账面余额		坏账准备		账面价值	账面余额		坏账准备		账面价值	
	金额	比例 (%)	金额	计提比例 (%)		金额	比例 (%)	金额	计提比例 (%)		
按单项计提坏账准备	3,603,801.20	1.71	3,603,801.20	100.00			630,110.00	0.24	630,110.00	100.00	
按组合计提坏账准备	207,196,620.36	98.29	15,421,091.59	7.44	191,775,528.77		266,612,944.99	99.76	17,485,859.93	6.56	249,127,085.06

合计	210,800,421.56	100.00	19,024,892.79	9.03	191,775,528.77	267,243,054.99	100.00	18,115,969.93	6.78	249,127,085.06
----	----------------	--------	---------------	------	----------------	----------------	--------	---------------	------	----------------

按单项计提坏账准备:

√适用 □不适用

单位:元 币种:人民币

名称	期末余额			
	账面余额	坏账准备	计提比例(%)	计提理由
按单项计提坏账准备	3,603,801.20	3,603,801.20	100.00	
合计	3,603,801.20	3,603,801.20	100.00	/

按单项计提坏账准备的说明:

□适用 √不适用

按组合计提坏账准备:

√适用 □不适用

组合计提项目:按组合计提坏账准备

单位:元 币种:人民币

名称	期末余额		
	账面余额	坏账准备	计提比例(%)
1年以内	192,741,894.01	9,637,094.70	5.00
1-2年	9,180,117.21	1,836,023.44	20.00
2-3年	2,653,271.38	1,326,635.69	50.00
3年以上	2,621,337.76	2,621,337.76	100.00
合计	207,196,620.36	15,421,091.59	7.44

按组合计提坏账准备的说明:

□适用 √不适用

按预期信用损失一般模型计提坏账准备

□适用 √不适用

各阶段划分依据和坏账准备计提比例

无

对本期发生损失准备变动的应收账款账面余额显著变动的情况说明:

□适用 √不适用

(3). 坏账准备的情况

√适用 □不适用

单位:元 币种:人民币

类别	期初余额	本期变动金额				期末余额
		计提	收回或转回	转销或核销	其他变动	
单项计提坏账准备	630,110.00	2,973,691.20				3,603,801.20
按组合计提	17,485,859.93	-2,002,165.32		62,603.02		15,421,091.59

坏账准备					
合计	18,115,969.93	971,525.88		62,603.02	19,024,892.79

其中本期坏账准备收回或转回金额重要的：

适用 不适用

其他说明：

无

(4). 本期实际核销的应收账款情况

适用 不适用

单位：元 币种：人民币

项目	核销金额
实际核销的应收账款	62,603.02

其中重要的应收账款核销情况

适用 不适用

应收账款核销说明：

适用 不适用

(5). 按欠款方归集的期末余额前五名的应收账款和合同资产情况

适用 不适用

单位：元 币种：人民币

单位名称	应收账款期末余额	合同资产期末余额	应收账款和合同资产期末余额	占应收账款和合同资产期末余额合计数的比例(%)	坏账准备期末余额
客户 1	15,187,503.32		15,187,503.32	7.20	759,375.17
客户 2	9,645,210.03		9,645,210.03	4.58	482,260.50
客户 3	8,677,218.32		8,677,218.32	4.12	433,860.92
客户 4	7,899,321.30		7,899,321.30	3.75	394,966.07
客户 5	6,988,551.49		6,988,551.49	3.32	349,427.57
合计	48,397,804.46		48,397,804.46	22.96	2,419,890.23

其他说明：

无

其他说明：

适用 不适用

2、其他应收款

项目列示

适用 不适用

单位：元 币种：人民币

项目	期末余额	期初余额
应收利息		
应收股利		
其他应收款	8,658,749.75	506,533.44
合计	8,658,749.75	506,533.44

其他说明：

适用 不适用

应收利息

(1). 应收利息分类

适用 不适用

(2). 重要逾期利息

适用 不适用

(3). 按坏账计提方法分类披露

适用 不适用

按单项计提坏账准备：

适用 不适用

按单项计提坏账准备的说明：

适用 不适用

按组合计提坏账准备：

适用 不适用

(4). 按预期信用损失一般模型计提坏账准备

适用 不适用

各阶段划分依据和坏账准备计提比例

不适用

对本期发生损失准备变动的应收利息账面余额显著变动的情况说明：

适用 不适用

(5). 坏账准备的情况

适用 不适用

其中本期坏账准备收回或转回金额重要的：

适用 不适用

其他说明：

无

(6). 本期实际核销的应收利息情况

适用 不适用

其中重要的应收利息核销情况

适用 不适用

核销说明：

适用 不适用

其他说明：

适用 不适用

应收股利

(1). 应收股利

适用 不适用

(2). 重要的账龄超过 1 年的应收股利

适用 不适用

(3). 按坏账计提方法分类披露

适用 不适用

按单项计提坏账准备：

适用 不适用

按单项计提坏账准备的说明：

适用 不适用

按组合计提坏账准备：

适用 不适用

(4). 按预期信用损失一般模型计提坏账准备

适用 不适用

各阶段划分依据和坏账准备计提比例

不适用

对本期发生损失准备变动的应收股利账面余额显著变动的情况说明：

适用 不适用

(5). 坏账准备的情况

适用 不适用

其中本期坏账准备收回或转回金额重要的：

适用 不适用

其他说明：

无

(6). 本期实际核销的应收股利情况

适用 不适用

其中重要的应收股利核销情况

适用 不适用

核销说明：

适用 不适用

其他说明：

适用 不适用

其他应收款

(1). 按账龄披露

适用 不适用

单位：元 币种：人民币

账龄	期末账面余额	期初账面余额
1年以内（含1年）	9,037,333.25	528,556.25
1年以内	9,037,333.25	528,556.25
1至2年		
2至3年		8,810.00
3年以上	160,473.15	362,663.15
合计	9,197,806.40	900,029.40

(2). 按款项性质分类情况

√适用 □不适用

单位：元 币种：人民币

款项性质	期末账面余额	期初账面余额
关联方资金拆借	7,022,253.81	
应收出口退税	1,465,663.27	
押金保证金	376,312.44	571,473.15
应收暂付款	333,576.88	328,556.25
合计	9,197,806.40	900,029.40

(3). 坏账准备计提情况

√适用 □不适用

单位：元 币种：人民币

坏账准备	第一阶段	第二阶段	第三阶段	合计
	未来12个月预期信用损失	整个存续期预期信用损失(未发生信用减值)	整个存续期预期信用损失(已发生信用减值)	
2025年1月1日余额	26,427.81	4,405.00	362,663.15	393,495.96
2025年1月1日余额在本期				
—转入第二阶段				
—转入第三阶段		-4,405.00	4,405.00	
—转回第二阶段				
—转回第一阶段				
本期计提	352,155.69		-206,595.00	145,560.69
本期转回				
本期转销				
本期核销				
其他变动				
2025年12月31日余额	378,583.50		160,473.15	539,056.65

各阶段划分依据和坏账准备计提比例

第一阶段为账龄1年以内的坏账准备；第二阶段为账龄1-2年和2-3年的坏账准备，第三阶段为账龄3年以上或已出现明显违约情况。

对本期发生损失准备变动的其他应收款账面余额显著变动的情况说明：

□适用 √不适用

本期坏账准备计提金额以及评估金融工具的信用风险是否显著增加的采用依据：

□适用 √不适用

(4). 坏账准备的情况

√适用 □不适用

单位：元 币种：人民币

类别	期初余额	本期变动金额				期末余额
		计提	收回或转回	转销或核销	其他变动	
单项计提坏账准备						
按组合计提坏账准备	393,495.96	145,560.69				539,056.65
合计	393,495.96	145,560.69				539,056.65

其中本期坏账准备转回或收回金额重要的：

适用 不适用

其他说明：

无

(5). 本期实际核销的其他应收款情况

适用 不适用

其中重要的其他应收款核销情况：

适用 不适用

其他应收款核销说明：

适用 不适用

(6). 按欠款方归集的期末余额前五名的其他应收款情况

适用 不适用

单位：元 币种：人民币

单位名称	期末余额	占其他应收款期末余额合计数的比例 (%)	款项的性质	账龄	坏账准备期末余额
郑州拱东医疗器械有限公司	7,022,253.81	76.35	拆借款	1年以内	351,112.69
应收出口退税	1,465,663.27	15.93	应收出口退税	1年以内	
中核(上海)供应链管理有限公司	120,000.00	1.30	押金保证金	1年以内	6,000.00
郑州安图生物工程股份有限公司	50,000.00	0.54	押金保证金	1年以内	2,500.00
苏州市立医院	17,450.00	0.19	押金保证金	1年以内	872.50
合计	8,675,367.08	94.31	/	/	360,485.19

(7). 因资金集中管理而列报于其他应收款

□适用 √不适用

其他说明：

□适用 √不适用

3、长期股权投资

√适用 □不适用

单位：元 币种：人民币

项目	期末余额			期初余额		
	账面余额	减值准备	账面价值	账面余额	减值准备	账面价值
对子公司投资	553,786,227.80		553,786,227.80	442,712,953.05		442,712,953.05
对联营、合营企业投资				47,779,724.75		47,779,724.75
合计	553,786,227.80		553,786,227.80	490,492,677.80		490,492,677.80

(1). 对子公司投资

√适用 □不适用

单位：元 币种：人民币

被投资单位	期初余额（账面价值）	减值准备期初余额	本期增减变动				期末余额（账面价值）	减值准备期末余额
			追加投资	减少投资	计提减值准备	其他		
迈德模具	9,534,777.05					9,534,777.05		
TPI	408,678,176.00					143,550.00	408,821,726.00	
郑州拱东	24,500,000.00		17,500,000.00				42,000,000.00	
津东昇			93,429,724.75				93,429,724.75	
合计	442,712,953.05		110,929,724.75			143,550.00	553,786,227.80	

[注]其他系授予子公司员工股权而增加的长期股权投资

(2). 对联营、合营企业投资

√适用 □不适用

单位：元 币种：人民币

投资	期初	本期增减变动	期末	减值
----	----	--------	----	----

单位	余额（账面价值）	追加投资	减少投资	权益法下确认的投资损益	其他综合收益调整	其他权益变动	宣告发放现金股利或利润	计提减值准备	其他[注]	余额（账面价值）	准备期末余额
一、合营企业											
小计											
二、联营企业											
津东昇	47,779,724.75								-47,779,724.75		
小计	47,779,724.75								-47,779,724.75		
合计	47,779,724.75								-47,779,724.75		

[注]系本期非同一控制下企业合并乌鲁木齐津东昇商贸有限公司故转出

(3). 长期股权投资的减值测试情况

适用 不适用

其他说明：
无

4、营业收入和营业成本

(1). 营业收入和营业成本情况

适用 不适用

单位：元 币种：人民币

项目	本期发生额		上期发生额	
	收入	成本	收入	成本
主营业务	850,411,388.04	577,393,748.06	905,814,654.68	608,420,604.61
其他业务	10,060,193.40	5,299,362.81	9,860,169.26	4,413,263.22
合计	860,471,581.44	582,693,110.87	915,674,823.94	612,833,867.83
其中：与客户之间的合同产生的收入	859,993,232.82	582,242,285.19	915,189,869.80	612,833,867.83

(2). 营业收入、营业成本的分解信息

适用 不适用

单位：元 币种：人民币

合同分类	合计	
	营业收入	营业成本

商品类型		
医疗检测类	385,897,983.32	283,757,867.31
血液收集类	277,186,147.44	152,341,165.25
采集类	76,347,866.81	48,753,451.03
药品包装类	40,633,420.60	38,225,619.17
医用护理类	56,361,748.25	40,170,666.38
其他	23,566,066.40	18,993,516.05
按经营地区分类		
境内销售	377,111,225.65	255,524,506.63
境外销售	482,882,007.17	326,717,778.56
按商品转让的时间分类		
在某一时点确认收入	859,993,232.82	582,242,285.19
合计	859,993,232.82	582,242,285.19

其他说明：

适用 不适用

(3). 履约义务的说明

适用 不适用

单位：元 币种：人民币

项目	履行履约义务的时间	重要的支付条款	公司承诺转让商品的性质	是否为主要责任人	公司承担的预期将退还给客户的款项	公司提供的质量保证类型及相关义务
销售商品	商品交付时	付款期限一般为产品交付后0天至180天	一次性医用耗材产品	是		无
合计	/	/	/	/		/

(4). 分摊至剩余履约义务的说明

适用 不适用

(5). 重大合同变更或重大交易价格调整

适用 不适用

其他说明：

在本期确认的包括在合同负债期初账面价值中的收入为 19,918,305.15 元。

5、投资收益

适用 不适用

单位：元 币种：人民币

项目	本期发生额	上期发生额
----	-------	-------

权益法核算的长期股权投资收益		4,201,954.21
处置交易性金融资产取得的投资收益	-700,711.68	2,418,615.90
其中：外汇衍生工具	-1,172,286.68	-1,191,034.10
理财产品收益	471,575.00	3,609,650.00
应收款项融资贴现损失	-112,271.38	-45,806.66
合计	-812,983.06	6,574,763.45

其他说明：

无

6、其他

适用 不适用

二十、补充资料

1、当期非经常性损益明细表

适用 不适用

单位：元 币种：人民币

项目	金额	说明
非流动性资产处置损益，包括已计提资产减值准备的冲销部分	-53,711.15	
计入当期损益的政府补助，但与公司正常经营业务密切相关、符合国家政策规定、按照确定的标准享有、对公司损益产生持续影响的政府补助除外	1,315,895.20	
除同公司正常经营业务相关的有效套期保值业务外，非金融企业持有金融资产和金融负债产生的公允价值变动损益以及处置金融资产和金融负债产生的损益	1,614,230.29	
计入当期损益的对非金融企业收取的资金占用费		
委托他人投资或管理资产的损益		
对外委托贷款取得的损益		
因不可抗力因素，如遭受自然灾害而产生的各项资产损失		
单独进行减值测试的应收款项减值准备转回		
企业取得子公司、联营企业及合营企业的投资成本小于取得投资时应享有被投资单位可辨认净资产公允价值产生的收益	-11,176,724.75	
同一控制下企业合并产生的子公司期初至合并日的当期净损益		
非货币性资产交换损益		
债务重组损益		
企业因相关经营活动不再持续而发生的一次性费用，如安置职工的支出等		
因税收、会计等法律、法规的调整对当期损益产生的一次性影响		
因取消、修改股权激励计划一次性确认的股份		

支付费用		
对于现金结算的股份支付，在可行权日之后，应付职工薪酬的公允价值变动产生的损益		
采用公允价值模式进行后续计量的投资性房地产公允价值变动产生的损益		
交易价格显失公允的交易产生的收益		
与公司正常经营业务无关的或有事项产生的损益		
受托经营取得的托管费收入		
除上述各项之外的其他营业外收入和支出	-2,380,108.40	
其他符合非经常性损益定义的损益项目		
减：所得税影响额	35,955.67	
少数股东权益影响额（税后）		
合计	-10,716,374.48	

对公司将《公开发行证券的公司信息披露解释性公告第1号——非经常性损益》未列举的项目认定为非经常性损益项目且金额重大的，以及将《公开发行证券的公司信息披露解释性公告第1号——非经常性损益》中列举的非经常性损益项目界定为经常性损益的项目，应说明原因。

适用 不适用

其他说明：

适用 不适用

2、净资产收益率及每股收益

适用 不适用

报告期利润	加权平均净资产收益率（%）	每股收益	
		基本每股收益	稀释每股收益
归属于公司普通股股东的净利润	3.04	0.23	0.23
扣除非经常性损益后归属于公司普通股股东的净利润	3.68	0.28	0.28

3、境内外会计准则下会计数据差异

适用 不适用

4、其他

适用 不适用

董事长：施慧勇

董事会批准报送日期：2026年4月23日

修订信息

适用 不适用