

西安国际医学投资股份有限公司

2025 年年度报告



2026 年 4 月 24 日

# 2025 年年度报告

## 第一节 重要提示、目录和释义

公司董事会及董事、高级管理人员保证年度报告内容的真实、准确、完整，不存在虚假记载、误导性陈述或重大遗漏，并承担个别和连带的法律责任。

公司负责人史今、主管会计工作负责人王亚星及会计机构负责人（会计主管人员）卫子奇声明：保证本年度报告中财务报告的真实、准确、完整。

所有董事均已出席了审议本报告的董事会会议。

本年度报告涉及的未来计划、发展战略等前瞻性陈述，不构成公司对投资者的实质性承诺，请投资者注意投资风险。《证券时报》《中国证券报》《上海证券报》《证券日报》和巨潮资讯网（<http://www.cninfo.com.cn>）为本公司指定的信息披露媒体，本公司所发布信息均以上述媒体刊登的为准，敬请投资者注意投资风险。

公司在本报告第三节“管理层讨论与分析”中“十一、公司未来发展的展望”部分，详细描述了公司经营中可能存在的风险及应对措施，敬请投资者关注相关内容。

公司计划不派发现金红利，不送红股，不以公积金转增股本。

# 目 录

第一节 重要提示、目录和释义 .....	1
第二节 公司简介和主要财务指标 .....	5
第三节 管理层讨论与分析 .....	9
第四节 公司治理、环境和社会 .....	32
第五节 重要事项 .....	46
第六节 股份变动及股东情况 .....	68
第七节 债券相关情况 .....	75
第八节 财务报告 .....	76

## 备查文件目录

下列文件备置于公司总部，以供股东和有关管理部门查阅：

- 1.载有董事长亲笔签署的 2025 年年度报告正本。
- 2.载有公司法定代表人、财务总监、会计机构负责人签名并盖章的 2025 年度会计报表。
- 3.载有会计师事务所盖章、注册会计师签名并盖章的 2025 年度审计报告原件。
- 4.报告期内在中国证监会指定网站上公开披露过的所有公司文件的正本及公告的原稿。

西安国际医学投资股份有限公司

董事长 史 今

二〇二六年四月二十四日

## 释 义

释义项	指	释义内容
证监会、中国证监会	指	中国证券监督管理委员会
国家、陕西省、西安市卫健委	指	国家、陕西省、西安市卫生健康委员会
深交所	指	深圳证券交易所
公司、本公司、集团、本集团、国际医学	指	西安国际医学投资股份有限公司
世纪新元	指	陕西世纪新元商业管理有限公司
高新医院、西安高新医院	指	西安高新医院有限公司
国际医学中心、西安国际医学中心医院	指	西安国际医学中心有限公司
《公司法》	指	《中华人民共和国公司法》
《证券法》	指	《中华人民共和国证券法》
《公司章程》	指	《西安国际医学投资股份有限公司章程》
报告期、本报告期	指	2025 年度

## 第二节 公司简介和主要财务指标

### 一、公司信息

股票简称	国际医学	股票代码	000516
股票上市证券交易所	深圳证券交易所		
公司的中文名称	西安国际医学投资股份有限公司		
公司的中文简称	国际医学		
公司的外文名称（如有）	XI' AN INTERNATIONAL MEDICAL INVESTMENT COMPANY LIMITED		
公司的外文名称缩写（如有）	IMIC		
公司的法定代表人	史今		
注册地址	陕西省西安市高新区团结南路 16 号保障楼 5 层		
注册地址的邮政编码	710075		
公司注册地址历史变更情况	1996 年 12 月公司首次工商登记注册地址为西安市东大街解放市场 6 号，2017 年 1 月公司注册地址变更为陕西省西安市高新区团结南路 16 号保障楼 5 层		
办公地址	西安市高新区西太路 777 号西安国际医学中心医院保障楼		
办公地址的邮政编码	710100		
公司网址	<a href="http://www.000516.cn">http://www.000516.cn</a>		
电子信箱	IMIC@000516.cn		

### 二、联系人和联系方式

	董事会秘书	证券事务代表
姓名	丁震	杜睿男
联系地址	西安市高新区西太路 777 号西安国际医学中心医院保障楼	西安市高新区西太路 777 号西安国际医学中心医院保障楼
电话	029-88330516	029-88330516
传真	029-88330170	029-88330170
电子信箱	IMIR@000516.cn	IMIR@000516.cn

### 三、信息披露及备置地点

公司披露年度报告的证券交易所网站	深圳证券交易所 <a href="http://www.szse.cn">http://www.szse.cn</a>
公司披露年度报告的媒体名称及网址	《证券时报》《中国证券报》《上海证券报》《证券日报》和巨潮资讯网（ <a href="http://www.cninfo.com.cn">www.cninfo.com.cn</a> ）
公司年度报告备置地点	西安市高新区西太路 777 号西安国际医学中心医院保障楼六层公司证券管理部

### 四、注册变更情况

统一社会信用代码	9161010322061133XP
公司上市以来主营业务的变化情况（如有）	1993 年公司上市后，百货零售是公司的主营业务，2011 年公司全资收购西安高新医院有限公司，公司主营业务变更为医疗服务和百货零售。2018 年，公司将全资子公司开元商业有限公司 100% 股权出售给银泰百货

	有限公司，剥离百货零售业务资产后，公司成功实现整体业务战略转型，公司主营业务为大健康医疗服务和现代医学技术转化应用。
历次控股股东的变更情况（如有）	1993 年 8 月公司上市时，第一大股东为西安市国有资产管理局。2002 年 5 月西安高新医院有限公司受让公司第二大股东深圳市赛快投资发展有限公司持有的公司 17.54% 股权，成为公司第二大股东；2003 年 12 月，西安高新医院有限公司受让陕西精诚投资有限公司和西安华融科技有限公司持有的本公司合计 5.57% 股权，合计持有公司总股本的 23.11%，成为本公司控股股东。西安高新医院有限公司于 2009 年进行了分立，并更名为陕西世纪新元商业管理有限公司。

## 五、其他有关资料

公司聘请的会计师事务所

会计师事务所名称	中审亚太会计师事务所（特殊普通合伙）
会计师事务所办公地址	北京市海淀区复兴路 47 号天行建商务大厦 20 层 2206
签字会计师姓名	周佩、汪军祥

公司聘请的报告期内履行持续督导职责的保荐机构

适用  不适用

公司聘请的报告期内履行持续督导职责的财务顾问

适用  不适用

## 六、主要会计数据和财务指标

公司是否需追溯调整或重述以前年度会计数据

是  否

	2025 年	2024 年	本年比上年增减	2023 年
营业收入（元）	4,074,514,927.55	4,815,466,752.34	-15.39%	4,617,873,479.43
归属于上市公司股东的净利润（元）	-313,075,395.65	-254,128,508.13	-23.20%	-368,360,645.24
归属于上市公司股东的扣除非经常性损益的净利润（元）	-344,803,924.12	-286,928,104.43	-20.17%	-499,002,182.75
经营活动产生的现金流量净额（元）	1,276,469,521.77	1,009,119,813.21	26.49%	1,087,334,386.41
基本每股收益（元/股）	-0.14	-0.11	-27.27%	-0.16
稀释每股收益（元/股）	-0.14	-0.11	-27.27%	-0.16
加权平均净资产收益率	-8.97%	-6.76%	-2.21%	-9.03%
	2025 年末	2024 年末	本年末比上年末增减	2023 年末
总资产（元）	9,711,053,384.20	10,636,321,992.89	-8.70%	11,321,135,811.77
归属于上市公司股东的净资产（元）	3,318,161,776.34	3,674,927,755.19	-9.71%	3,908,017,195.19

公司最近三个会计年度扣除非经常性损益前后净利润孰低者均为负值，且最近一年审计报告显示公司持续经营能力存在不确定性

是  否

公司报告期内经审计利润总额、净利润、扣除非经常性损益后的净利润三者孰低为负值

是 否

项目	2025 年	2024 年	备注
营业收入（元）	4,074,514,927.55	4,815,466,752.34	医疗业、软件和信息技术服务业、商品流通业及其他社会服务业收入
1、正常经营之外的其他业务收入。如出租固定资产、无形资产、包装物，销售材料，用材料进行非货币性资产交换，经营受托管理业务等实现的收入，以及虽计入主营业务收入，但属于上市公司正常经营之外的收入	151,661,186.18	99,723,964.35	与主营业务无关的业务收入
2、未形成或难以形成稳定业务模式的业务所产生的收入。	3,687,327.50	2,823,644.72	与主营业务无关的业务收入
营业收入扣除金额（元）	155,348,513.68	102,547,609.07	软件和信息技术服务业、商品流通收入、租赁业及正常经营之外的其他业务收入
营业收入扣除后金额（元）	3,919,166,413.87	4,712,919,143.27	医疗业收入

## 七、境内外会计准则下会计数据差异

### 1、同时按照国际会计准则与按照中国会计准则披露的财务报告中净利润和净资产差异情况

适用 不适用

公司报告期不存在按照国际会计准则与按照中国会计准则披露的财务报告中净利润和净资产差异情况。

### 2、同时按照境外会计准则与按照中国会计准则披露的财务报告中净利润和净资产差异情况

适用 不适用

公司报告期不存在按照境外会计准则与按照中国会计准则披露的财务报告中净利润和净资产差异情况。

## 八、分季度主要财务指标

单位：元

	第一季度	第二季度	第三季度	第四季度
营业收入	997,091,245.37	1,037,216,445.09	961,129,633.01	1,079,077,604.08
归属于上市公司股东的净利润	-106,353,858.88	-58,607,971.61	-128,694,712.92	-19,418,852.24
归属于上市公司股东的扣除非经常性损益的净利润	-119,746,738.91	-69,287,077.98	-122,578,844.09	-33,191,263.14
经营活动产生的现金流量净额	243,804,159.36	348,737,804.69	328,461,891.50	355,465,666.22

上述财务指标或其加总数是否与公司已披露季度报告、半年度报告相关财务指标存在重大差异

是 否

## 九、非经常性损益项目及金额

适用 不适用

单位：元

项目	2025 年金额	2024 年金额	2023 年金额	说明
非流动性资产处置损益（包括已计提资产减值准备的冲销部分）	-111,069.94	-1,001,484.31	120,696,690.63	-
计入当期损益的政府补助（与公司正常经营业务密切相关，符合国家政策规定、按照确定的标准享有、对公司损益产生持续影响的政府补助除外）	3,528,309.38	8,105,355.90	9,862,576.65	-
除同公司正常经营业务相关的有效套期保值业务外，非金融企业持有金融资产和金融负债产生的公允价值变动损益以及处置金融资产和金融负债产生的损益	15,132,739.02	25,370,529.61	2,102,469.52	-
委托他人投资或管理资产的损益	13,243,897.27	15,959.40	2,601,687.83	-
单独进行减值测试的应收款项减值准备转回		14,048.78		-
债务重组损益		20,000.00	116,400.00	-
除上述各项之外的其他营业外收入和支出	430,579.36	195,143.15	-4,307,134.77	-
减：所得税影响额	303,167.02	-101,862.72	-498.59	-
少数股东权益影响额（税后）	192,759.60	21,818.95	431,650.94	-
合计	31,728,528.47	32,799,596.30	130,641,537.51	--

其他符合非经常性损益定义的损益项目的具体情况：

适用 不适用

公司不存在其他符合非经常性损益定义的损益项目的具体情况。

将《公开发行证券的公司信息披露解释性公告第 1 号——非经常性损益》中列举的非经常性损益项目界定为经常性损益项目的情况说明

适用 不适用

公司不存在将《公开发行证券的公司信息披露解释性公告第 1 号——非经常性损益》中列举的非经常性损益项目界定为经常性损益的项目的情形。

### 第三节 管理层讨论与分析

#### 一、报告期内公司从事的主要业务

##### （一）主要业务

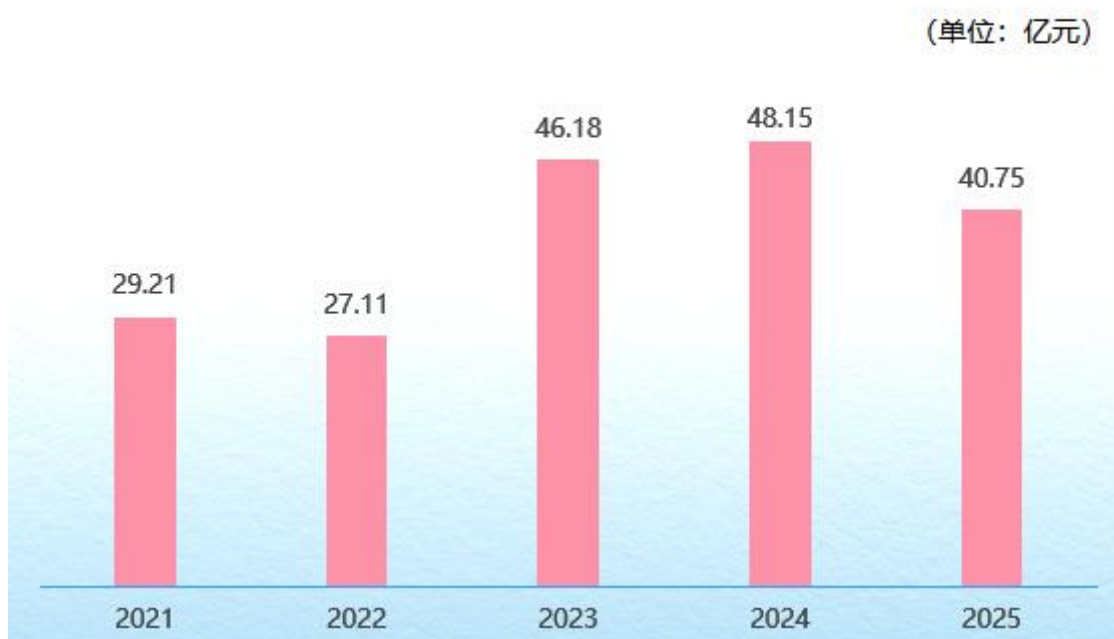
公司以大健康医疗服务和现代医学技术转化应用为主业。目前，正在运营西安高新医院、西安国际医学中心医院两大综合性医疗机构。在医疗领域，公司探索并发展了“综合医疗+特色专科”创新业务模式，旨在满足广大群众多元化医疗健康需求，充分发掘综合性医疗机构的协同效应。公司一方面致力于提供高质量普惠型医疗服务，成功打造了脑科、心血管、消化、胸科、肿瘤、血液病、骨科等多个优势专科，全面推进多学科协作诊疗，开展了一系列技术含量高、临床难度大的复杂型医疗项目，包括多项世界首例、国内首例、西北首例复杂手术；另一方面，在医美整形、康复、妇儿、健康管理、中医、辅助生殖、精神心理、特需服务、老年护理、质子治疗等板块也进行了积极的探索和布局，打造特色专科，契合人民群众日益增长的多样化健康需求，以三甲医院规范化的医疗品质为基石，不断拓展高附加值医疗健康市场。此外，公司还深化拓展医联体合作网络，推动优质医疗资源下沉，打造“互联网医疗”模式，探索“医疗+人工智能”技术的临床融合与应用，拓宽医疗服务边界，新增上门康复、母婴护理、中医护理等增值服务板块，满足不同患者的个性化健康需求。在此基础上，持续完善企业专属服务、VIP 特需、会员等特色业务，提升患者就医体验。公司聚焦主业，集医疗、教学、科研、健康管理、康复保健、生命养护于一体，充分依托现有的三级甲等、国际 JCI 认证的高水平医疗服务平台，提供高质量综合性医疗服务，满足多样化医疗健康服务需求，持续扩大服务规模，完善业务结构，延伸医疗服务链条。通过强化质量管理体系、提升精细化运营水平，促进内生增长，实现提质增效。推进外延扩张，增强核心竞争力与持续盈利能力，将公司打造成为行业领先的提供全生命周期医疗健康服务的健康管理集团。

西安高新医院，自 1998 年筹建，2002 年投入运营，并于 2009 年获批成为中国第一家社会办医三级甲等医院。2019 年 9 月 25 日，国内已建成的超大单体医院——西安国际医学中心医院正式开诊，医疗质量和服 务与国际先进水平接轨。2025 年，西安国际医学中心医院南北院区实现深度融合，医院综合实力进一步提升。目前，公司旗下医疗机构已成为 6 所大学的附属、教学医院。公司经过多年的运营与发展，在医教研一体化综合平台的建设上持续发力，不断探索综合性医疗机构协同创新与高质量发展新路径，公司在医疗健康产业领域的布局，正朝着高质量、研究型、多层次的方向稳步迈进。随着公司两大综合医疗院区全面投用，国际医学已构建起拥有万张床位的服务体系与能力。公司打造全生命周期医疗健康服务平台，构建了深耕西安、立足陕西、辐射中西部的综合医疗服务版图，为经营业绩的稳步增长奠定了坚实基础。

2025 年，公司秉持以患者为中心的服务理念，依托专业医疗技术和贴心服务，充分挖掘和释放高质量医疗资源潜力，满足了多样化的公众医疗健康服务需求，为广大患者提供门急诊服务总量达 270.02 万人次，同比增长 4.96%；住院服务量 19.70 万人次，同比下降 4.23%。经过全体员工的共同努力，公司及子公司荣膺“2025 年度上市公司 ESG 价值传递奖”“ESG 先锋企业奖”“社会办医·单体医院 100 强”等众多荣誉。

报告期内，公司各项业务指标保持平稳，降本增效取得积极成效，业务布局持续优化，通过实施差异化战略，不断延伸医疗服务链条，各业务板块协同效应持续增强，拓展国际医疗合作，启动非公开发行，公司整体实力与行业影响力稳步提升，医疗服务业务正迈入高质量发展新阶段。

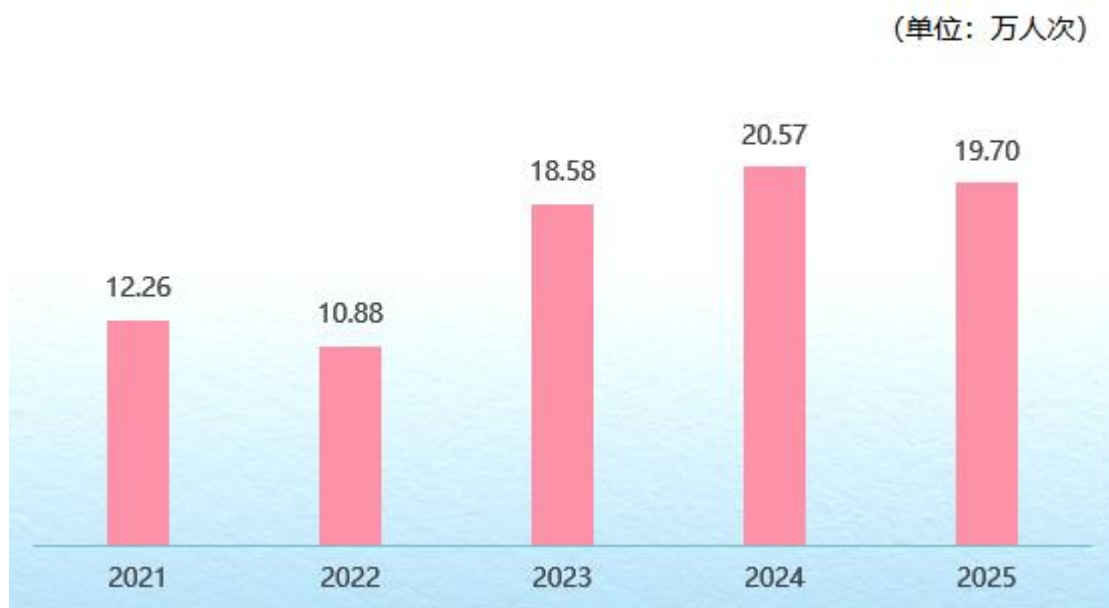
## 公司分年度营业收入



## 公司分年度门急诊服务量



## 公司分年度住院服务量



### (二) 经营模式

#### 1、创新的运营模式

作为在深交所主板上市的大型医疗服务集团，公司主要运营以大型三甲综合性医院为主的医疗服务机构，形成了“一个集团+两大院区”的战略构架和“综合医疗+特色专科”的业务模式。公司深耕医疗健康行业 20 余年，积累了丰富的建设、运营和管理大型三甲综合性医院的经验，实现了集团化高效管理、分院区精细化运营、医教研深度融合、上下游紧密协同以及网络化广泛合作，形成以满足市场需求为导向的大型综合性医院创新运营模式。

#### 2、高水平综合医疗服务平台

公司始终坚持高质量发展理念，加强医疗质量精细化管控，保障医疗服务品质，秉承“让患者有尊严的生活，让医者有尊严的工作”的价值观，为患者打造“家门口”的国际化医院。公司旗下医疗机构建立了完善的现代企业制度和医疗技术、人力资源、财务管理、信息管理及专业培训等管理体系，拥有来自国内知名军地医疗机构的行业权威专家团队，同步国际的先进诊疗设备，万张床位的服务规模，构建起以三甲综合医院及国际 JCI 认证为主体的高水平综合医疗服务平台。旗下高新医院经过 20 多年发展，探索出适合综合性医院的高效率运营管理模式，被业内称为“高新模式”。通过集团总部管理赋能，统一各院区采购流程、财务管理和运维保障，持续做好成本管控，提升医疗服务质效。

#### 3、多样化特色专科板块

公司旗下大型医疗机构，针对医疗服务市场需求，设置了心脏、胸科、消化、肿瘤、血液病、脑科、骨科、内分泌代谢病等大型专科医院，并布局了医美整形、辅助生殖、康复、妇儿、中医、健康管理、老年病、特需、精神心理、老年护理、质子治疗等特色专科医院及中心。一是依托强劲医疗实力，打造大型优势专科，提升业务规模，满足服务需求；二是打造特色专科，契合人民群众对于医疗服务的多样化需求，以三甲医院规范化的医疗品质，拓展高附加值医疗健康服务市场。公司旗下专业医疗美容机构西安国际医学中心整形医院作为集医学美容、教学、科研为一体的现代化医学美容整形医院，汇聚医学美容临床实践经验，融合国内外技术精髓，为广大医美需求客户提供符合国际医疗标准的服务。公司辅

助生殖医学项目对外开展常规体外受精胚胎移植及卵胞浆内单精子显微注射技术（IVF/ICSI-ET），有望成为国内规模最大的生殖医学中心之一。公司已经建成的质子治疗中心项目，作为全国第 6 家，西北首家获批质子放射治疗系统配置许可的医疗机构，标志着公司将在肿瘤放射治疗领域取得领先优势。公司正在打造的智慧康养项目是集医养护理、康复专科治疗、智能养老照料、健康管理等功能为一体的医疗、康复、养老、护理全链条健康服务基地。国际医学正在构建从生命孕育到健康管理，从医疗服务到健康医养，全方位、全生命周期医疗健康理念的先行区，能够极大满足广大患者多样化、多层次的医疗健康需求。

#### 4、开拓医联体网络合作

在构建分级诊疗体系方面，公司正依托健康中国战略，积极发力健康产业，充分挖掘并利用现有优质医疗资源，积极拓展分级诊疗网点，全力打造新型医联体，扩大医疗服务业务规模。一是由旗下医院先后自主设立了西安蓝博社区卫生服务中心、三星、比亚迪医务站、陕西人保诊所等，托管兵器工业 204 医院。二是与陕西省内外累计三百余家基层医疗机构签署协议开展业务合作，持续向中西部地区拓展基层合作医院网络，将优质医疗资源下沉到基层的同时，为更多的急危重症患者提供优质服务，加快构建立足西安、覆盖陕西、辐射中西部的医疗服务线下连锁网络。

#### 5、打造智慧医疗新模式

公司持续完善医疗服务和经营管理的信息化体系，引进尖端技术与智能化工具，积极推进医疗服务的数字化转型，培育医疗新质生产力。在互联网医院建设方面，公司持续推进“线上+线下”相结合的互联网医疗服务网络建设。公司充分利用互联网医院这一线上平台，提升院前、院中、院后的连续性便捷服务，提升患者就医体验，提升行业品牌影响力，将服务延伸到互联网医疗市场，积极促进实体医疗机构的诊疗业务。聚焦智慧医疗技术的新动态，持续关注“人工智能”“脑机接口”等前沿技术在医疗领域的新进展。在严格保障数据隐私和网络安全的基础上，积极探索相关技术在医学诊断和应用、数据分析、临床辅助决策、智能质控、智能随访、个性化医疗建议等方面的实际应用。充分利用移动医疗、远程医疗等新型服务模式，提供更为精确、安全、优质且高效的医疗服务，更好地迎接并拥抱数智医疗变革。

#### 6、构建医教研协同创新网络体系

深化与国际、国内顶尖医疗机构及医学院校之间的交流合作，积极引进国际前沿技术并持续优化服务理念。打造优势学科、构建临床科研教学一体化基地，加快科研创新，引入专家，注重人才培养，依托区域优质医疗资源，建立跨国跨地区的医疗合作机制，为广大患者提供更加优质、高效的医疗服务。

## 二、报告期内公司所处行业情况

2025 年是“十四五”规划圆满收官、“十五五”规划谋篇布局的关键一年，也是我国医疗卫生体制改革纵深推进、健康中国战略全面落地深化的重要一年。我国经济运行总体平稳、稳中有进，居民人均可支配收入持续增长，健康需求迭代升级，人均预期寿命不断提高，人民群众对优质医疗资源、全生命周期健康服务的需求日益迫切，为医疗健康行业规范、创新、可持续发展提供了坚实政策支撑与广阔空间。

### 1. 社会、经济变化，推动医疗行业发展进步

#### （1）人口结构深度转型，健康需求刚性增长

根据国家统计局《2025 年国民经济和社会发展统计公报》，截至 2025 年末，全国 60 岁及以上人口达 3.23 亿人，占总人口的 23.0%；65 岁及以上人口 2.24 亿人，占比 15.9%，我国已正式迈入深度老龄化社会。老年人群体慢病高发、康复及长期照护需求刚性，推动医疗服务重心从“以疾病治疗为中心”向“以健康管理为中心”转型。在此背景下，医养结合、老年康复、慢病管理、居家护理、老

年病专科等细分领域成为行业确定性增长极，人口老龄化与银发经济形成的刚性需求增量，为医疗服务行业打开了长期增长空间。

#### （2）DRG/DIP 深入推进，医保支付驱动精益运营

2025 年，医保支付改革进入深水区与成熟期，DRG/DIP 3.0 版本正式落地，实现全国 393 个统筹地区、符合条件的定点医疗机构、95% 住院病种、80% 医保基金支出全覆盖，推动医疗机构向高质量、高效率、高价值方向转型。同时，医保基金即时结算机制全面推行，月结算时限不超过 20 个工作日，有效缩短医疗机构回款周期，缓解资金周转压力，为行业稳健运营提供重要支撑。在 DRG/DIP 深入推进的同时，商业健康保险领域呈现出政策破界、供给扩容、生态重构、医保商保深度协同四大核心变化，并承接了医保控费外溢的高价值需求，成为多层次医疗保障体系的“补位者”。

#### （3）国际医疗提速发展，高水平开放塑造新局

在国家高水平对外开放的背景下，国际医疗旅游升级为对外开放与健康中国战略的核心抓手，成为制度型开放、服务贸易创新与新质生产力融合的标志性领域。高水平的国际化医疗平台将成为展示中国制度自信、技术自信、服务自信的重要窗口。

#### （4）数智技术融合医疗场景，科技创新激活发展动能

2025 年，人工智能、大数据、云计算、物联网、脑机接口等前沿技术与医疗场景深度融合，推动行业数智化转型加速。技术创新打破资源壁垒、提升服务可及性、优化运营效能，为医疗行业注入新的增长动能。

在需求结构、支付体系、技术赋能的结构变革推动下，推动我国医疗健康行业从规模扩张向质量提升，从疾病治疗向全周期健康管理，从传统服务向数智化创新方向加速转型。

## 2. 支持社会办医，促进行业健康规范发展

2025 年 6 月 26 日，国家卫生健康委、财政部等四部门联合发布《关于做好 2025 年基本公共卫生服务工作的通知》，将基本公共卫生服务经费人均财政补助标准提高至 99 元。聚焦“一老一小”和高血压、2 型糖尿病、慢性阻塞性肺疾病等慢性病患者，提升基本公共卫生服务的可及性。

2025 年 7 月 25 日，国家医保局出台《基本医保基金即时结算经办规程（试行）》的通知，全面推行医保基金即时结算机制，通过压缩结算时间、推进逐笔申报拨付、按月预拨等举措，向定点医疗机构快速拨付医保资金，有效缓解医疗机构垫资压力。

2025 年 8 月 21 日，国家卫生健康委、国家发展改革委等五部门联合发布《关于促进和规范“人工智能+医疗卫生”应用发展的实施意见》，明确以新一代人工智能深度赋能卫生健康行业高质量发展，有序推动 AI 在辅助诊疗、健康管理、医保服务等场景的应用，加速医疗服务数智化升级。

2025 年 10 月 29 日，国家卫生健康委等五部门联合发布《关于开展医养结合促进行动的通知》，支持医疗卫生机构、养老机构依法依规开展医养结合服务，扩大医养结合服务供给。

2025 年 12 月 03 日，国家卫生健康委、国家医保局等四部门联合发布《关于印发老年护理服务能力提升行动方案的通知》，引导社会力量举办规模化、连锁化的护理院（中心），扩大老年护理供给，构建覆盖机构、社区、居家的老年护理服务体系。

## 3. 公司所处的行业地位

在党和国家各项政策支持和规范社会办医、推动医疗行业高质量发展的指引下，公司深耕医疗健康行业二十余载，始终坚持“汇聚人类生命科学智慧，同步国际先进诊疗水平”的发展愿景，积累了丰富的医院建设、运营及管理经验，成功探索出社会办医综合性医院的精细化、差异化运营管理模式，在医疗品牌、管理体系、人才梯队、医教研协同等方面形成了独特的核心竞争力。

公司旗下拥有全球领先的超大型单体医院——西安国际医学中心医院，以及全国首家社会办三级甲等医院——西安高新医院。依托中西部地区优质医疗人才资源及国际先进的医疗设备，公司构建了覆盖全生命周期的高水平医疗健康服务平台，品牌影响力持续提升。目前，公司已形成以西安为核心、辐射中西部的综合性医疗服务网络，发展成为国内具有影响力的上市医疗健康服务集团之一。

当前正值“十五五”开局之年，国家支持社会办医在短缺专科、康复护理、老年健康、智慧医疗、医养结合等领域精准布局，公司正迎来高质量成长空间，可持续发展潜力坚实。

### 三、核心竞争力分析

#### 1、医疗品牌及规模优势

公司经营以三级甲等综合性医院为核心的医疗机构，旗下西安高新医院凭借齐备的科室设置、高层次的专家团队、先进的医疗设备，在陕西省乃至全国树立了卓越的医疗品牌形象，成为全国首家获批的社会资本兴办的三甲医院。旗下西安国际医学中心医院作为国内大型单体医院，依托一流的软硬件实力，引领中西部地区医疗发展，目前正处于业务增长期，展现出强大的发展潜力。公司已完成医疗服务业务的战略布局，发展成为国内领先的大型上市医疗服务集团，凭借卓越的医疗服务能力和行业影响力，成为中国资本市场综合医疗服务领域的标杆企业。

#### 2、经营模式及管理优势

公司在医院运营与管理领域积累了丰富成功经验，采用集团化管理、分院区经营的运营模式。旗下医疗机构建立了完善的现代企业制度，打造了涵盖医疗技术、人力资源、财务管理和专业培训等领域的专业管理体系。医院在长期创新发展中，实现了技术、服务和管理水平的跨越。同时，公司在医院制度设计、成本控制、人员管理及激励机制等方面积累了丰富的经验，为公司专业化发展及新增医疗服务机构的运营管理提供了有力保障。公司旗下医疗机构均已实现医保覆盖，公司将凭借优质医疗卫生服务和高效运营管理回馈社会、服务患者。公司具备健全且运行良好的法人治理结构，已建立完善的内部控制体系，能够有效保障公司运行效率、提升公司的经营能力。

#### 3、人才团队及机制优势

公司在多年的规范经营和持续发展中，聚集并培养了一大批优秀的、具有丰富医疗业务管理及临床诊疗经验的医疗专业人才队伍。旗下医院人才结构合理，优势突出，由公司自主培养和来自知名医疗机构、部队医院的“国之名医”、三级以上教授、国家突出贡献的中青年专家、享受政府特殊津贴专家等各学科带头人领衔，构建起专业高效、实力雄厚的专家骨干团队，为公司长远发展筑牢根基。公司通过打造良好的人才培养、任用、评价、激励体系，营造出人才辈出、人尽其才、才尽其用的良好环境，为企业未来发展提供强有力的支撑。

#### 4、医教研协同优势

公司旗下医疗机构学科齐全，重点专科优势突出。作为高水平三级甲等综合性医院，公司旗下主要医疗机构各学科设置齐全，多个学科为国家、省、市级的重点和优势专科，是国家卫健委、国家药品监督管理局批准的干细胞临床研究机构、药物临床研究机构、质子放射治疗机构，也是西安交通大学、西北大学、温州医科大学、陕西中医药大学、西安医学院、延安大学医学院附属或教学医院和博士后工作站，每年承担大量临床教学、研究生教育和继续教育任务，并持续为公司发展培养输送专业人才。公司成立了由中科院院士领衔的生命科学研究院，在基因与干细胞领域展开临床研究。公司积极搭建学术科研平台，每年发表大量专业学术论文，并积极申报开展多项国家级、省市级科研项目，举办具有国内外行业影响力的专业学术会议。

#### 5、国际合作及资源优势

公司秉持国际化视野，与全球多个国家和地区的战略合作伙伴展开深度合作，致力医疗健康产业，共同推动中国大健康产业发展。通过与美国、韩国、哈萨克斯坦、英国、日本等国家和地区的著名医疗服务机构、科技企业开展深度合作，同步国际先进医疗技术与服务，实施全人群、全生命周期医疗健康服务。

## 6、资本整合及平台优势

作为深交所主板上市公司，公司凭借规范的内部运作和完善的企业治理，以专业为基础、以资本为纽带、以健康为目标，充分借助资本市场的信息传播与资源配置功能，结合所在区域丰富的优质医疗资源和独特的区位优势，通过产业基金等多种方式，积极推动产业整合、前沿科技项目孵化和优质医疗项目并购等资本运作，推动公司高质量发展。

## 四、主营业务分析

### 1、概述

报告期内，在董事会及经营班子的领导下，全体员工秉持“佑护无法衡量的价值”的宗旨，紧紧围绕医疗服务核心主业，凝心聚力、团结协作、锐意进取，扎实推进各项工作。2025年，公司医疗服务质量持续提高，学科建设取得新进展，服务体系不断优化，运营质效显著改善，综合实力与品牌影响力稳步增强，实现了医疗主业的健康、稳步、高质量发展。

一是面对行业改革压力 稳健运营成效初显。年度内，面对 DRG 支付改革深化、行业结构调整等压力，公司整体运营保持稳健，门急诊服务量首次突破 270 万人次，医联体合作单位超 330 家，年度经营业绩同比虽有所下降，但公司通过积极调整业务结构，实施降本增效等措施，经营成效持续改善。

二是学科建设筑牢医疗根基，数智医疗拓展服务边界。旗下医院新增多个省市级临床重点专科，优化学科布局；持续开展新技术、新项目，多个技术项目开展数量居西北乃至全国前列，常态化推进多学科协作诊疗（MDT）模式，筑牢公司医疗主业核心竞争力；聚焦群众多层次、多样化医疗健康需求，组建特色诊疗中心及专病门诊。稳步推进医疗数智化转型升级，探索人工智能大模型在医疗领域落地部署，完成数十笔数据资产上市挂牌，拓展医疗数据的价值边界。

三是深耕科研创新，建强人才梯队。旗下医院以科研创新支持临床诊疗，获批省级以上科研项目 24 项，发表 SCI 论文 143 篇，授权专利 54 项，主编、参编教材及专著 46 部。引进领军人才 2 名、学科带头人 9 名、博硕士生导师 16 名，人才结构持续优化，为公司长远发展提供坚实人才支撑。

四是差异化服务深入拓展，国际化合作持续推进。建设差异化医疗服务体系，提升服务附加值，深入拓展康养、特需服务、医美、辅助生殖、健康管理、慢病逆转、老年护理等特色业务板块，2026 年 3 月西北首家质子治疗中心投入使用。拓展三方合作平台与高端医疗服务领域，开展医险结合与医企合作，全面提升医疗服务品质与患者就医体验。深化国际间医学交流与合作，年内与哈萨克斯坦国家科学医学中心、韩国国立癌症中心、韩国首尔大学盆唐医院签署战略合作协议，共建国际医疗平台，推动癌症防治领域互学互鉴，拓展“医疗+文旅”跨境合作。

五是深化运营管理 优化资产结构。深化 DRG 政策下的医院精细化管理，合理管控药耗占比，推行全成本核算，调整业务结构，实现降本增效。通过股份回购注销、非公开发行等多种资本运作方式，优化资产结构，增强资本实力、赋能公司健康稳定发展。

2025 年，公司深耕医疗主业，推进差异化业务布局，医疗服务规模稳中有升，医疗质量与运营效能双提升，品牌影响力与市场认可度稳步增强，公司正向着打造行业领先的健康管理集团的发展目标迈进。

公司的稳健发展，离不开社会各界的鼎力支持和全体股东的坚定信任。公司各项成绩的取得，凝聚着广大干部、员工的同心协力与辛勤付出。在此，我谨代表公司第十三届董事会，向集团公司、各控股子公司管理层、全体员工及各位股东，致以最诚挚的感谢！公司将继续秉持初心，切实履行社会责任，以医疗品质提升、服务模式优化、精益管理赋能为抓手，以实际行动回馈社会各界的支持与信赖。

### 医疗服务主业经营情况

公司旗下医疗机构坚持走高质量发展路线，围绕学科建设、医疗质量、人才引育、科研教学、运营增效、服务提升等板块协同发力，扎实推进三甲评复审与精细化管理，核心竞争力与品牌影响力持续增强，为公司医疗健康业务长期稳健发展筑牢坚实根基。

## 1. 西安高新医院

2025 年，西安高新医院以三甲复审为抓手，全面夯实医疗服务质量，强化学科建设与技术创新，深化精细化运营管理，特色诊疗与消费医疗取得新突破，服务质量取得新提升，品牌影响力取得新高度，综合实力迈上新台阶。

### （1）业务指标稳中有进

2025 年度，西安高新医院整体运行平稳有序，门急诊服务量达 118.26 万人次，同比增长 2.44%；住院服务量 6.31 万人次，同比降低 4.39%；最高日门急诊服务量 4,655 人次，最高日在院患者 1,566 人。

### （2）精耕学科建设，厚植人才根基

消化内科获批省级临床重点专科建设项目，精神科、肾内科顺利通过市级临床重点专科认定；持续深化五大中心标准化建设，心衰中心顺利通过国家级再认证，获授“国家级头痛中心单位”称号。新增中医科、免疫学科、全科医疗科等 5 个特色科室，成立中医特色、耳鸣、乳腺疾病等 33 个特色诊疗中心及专病门诊，学科布局持续优化。积极推进多学科协作诊疗（MDT）模式常态化、规范化运行，整合多学科优质资源，打破学科壁垒，为患者提供精准化、一体化诊疗方案。

全年完成 21 项限制类医疗技术备案，批准 46 项新技术、新项目落地实施，其中经导管二尖瓣钳夹术、肠梗阻自膨式金属支架置入术等多项核心技术成功填补医院及区域诊疗领域空白，生殖医学科辅助生殖成功率稳居省内领先地位，核心技术竞争力持续凸显。

深入实施“选育赋能”人才战略，全年引进博士 4 名、硕士 37 名，新增博硕士生导师 4 人，进一步充实专业技术人才储备；完善职称晋升激励机制，9 名优秀骨干人才顺利晋升高级职称。截至目前，医院专家在国家、省、市级学会（协会）中担任主任委员 25 人次、副主任委员 148 人次、常委 413 人次，行业地位与学术影响力持续彰显。

### （3）推进科研教学协同，积蓄医院发展动能

全年获批省级及以上科研项目 4 项、继续医学教育项目 13 项；发表学术论文 87 篇，其中 SCI 收录 16 篇；获授权发明专利及实用新型专利 6 项，参与制定内分泌领域专家共识 2 项，科研综合实力稳步提升。临床试验体系日趋完善，药物临床试验立项 19 项、医疗器械临床试验立项 4 项，启动临床试验 14 项，干细胞临床研究项目获批立项 1 项。全年主办、承办国家级、省级学术活动 30 次，有效促进学术互通与技术共享。

扎实推进医教研融合发展，顺利完成西安医学院教学评估考核及各项教学任务，稳步推进住院医师规范化培训基地申报工作，成功获批 6 个省级专科护士实践基地。持续优化院内人才培养体系，强化专业能力与岗位胜任力培养，为医院长远发展积蓄动能。

### （4）服务体系多维拓展，品牌口碑稳步提升

以患者为中心，坚持“珍惜每一次服务，一次做好”的服务理念，深耕基础服务，健全全流程服务督导机制，实现医疗、护理、行政等全岗位、全环节督导全覆盖，患者满意度稳步提升。组建专业慢病管理团队，依托“云随访”平台为患者提供精准化健康干预；完成安宁疗护病房筹建，在神经内、外科试点开展无陪护病房服务，推动护理服务从住院向门诊、从院内向院外延伸，满足患者多元化护理需求。持续优化就医流程，完成排队叫号系统升级改造，有效缩短患者平均等候时间；动态调配门诊医疗资源，

在就诊高峰时段增派出诊医师、新开皮肤科夜间门诊，鼓励副主任医师及以上职称专家参与周末门诊，切实解决患者“看病难、排队久”问题。

强化品牌建设，拓宽院外运营发展路径。构建多元化品牌宣传矩阵，加大品牌传播力度，原创 5 部主题宣传视频，持续打造《高新大讲堂》《高新专家风采》等特色栏目，助力专家 IP 孵化与成长，丰富品牌传播内容。积极拓展三方合作平台与高端服务领域，新增多家保险合作单位，与企业签订专属医疗服务协议；推出 VIP 特需门诊等特色业务，满足不同群体差异化就医需求。推进互联网医疗建设，推出头痛门诊、过敏性鼻炎等特色线上专区，新增上门康复、母婴护理及中医护理等增值服务板块，拓宽服务边界。

#### （5）强化质量管理与精细化运营，筑牢医院高质量发展根基

以三甲复审筹备为契机，系统修订《医院制度汇编》《应急预案手册》等制度文件，严格抓好评审数据上报与治理工作。健全医疗质量控制机制，实现质控管理同质化、规范化。规范合理用药与医技管理，推进检查检验结果互认工作，持续提升护理质量，感控管理转向主动预防新模式。

深入推进 DRG 精细化管理，优化绩效考核体系，强化药耗精细化管理，多措并举降低药耗占比。实行特需医疗与基本医疗分类管理，精准对接不同群体就医需求，实现社会效益与运营效益双提升。优化医保服务流程，设立“一站式”医保结算窗口，开通医保“刷脸支付”功能，顺利完成省内异地结算系统切换，切实提升患者医保结算便捷度。实行医疗设备全流程管理，推行医疗设备共享机制，提升资产使用效益；深入推进节能降耗工作，降低运营成本。

#### （6）积极践行社会责任，推动优质医疗资源下沉

圆满完成对口支援卫生院各项任务，助力基层医疗机构提升服务能力；组织开展各类会议及赛事医疗保障工作 11 次，全力守护群众生命健康。积极对接慈善资源，申请慈善基金用于困难患者救助，全年累计救助患者 66 人次。常态化开展公益义诊活动，走进企业、社区及院内开展义诊 315 次；举办无偿献血月活动，广大医护人员及社会各界积极参与，累计献血量达 43,000 毫升，为临床用血保障贡献力量。

持续完善区域医疗协同网络，2025 年新增医联体成员单位 35 家、远程心电诊断协议单位 8 家。依托远程医疗平台，全年累计出具远程影像诊断报告、远程心电诊断报告万余份。定期组织专家在医联体成员单位开展帮扶坐诊、技术指导等工作，精准帮扶基层医疗机构补齐技术短板，推动优质医疗资源下沉。

2025 年度，西安高新医院实现收入 126,904.51 万元，较上年同期下降 16.79%，净利润 3,787.07 万元，较上年同期下降 55.32%。

## 2. 西安国际医学中心医院

2025 年，西安国际医学中心医院以三甲创建为主线，牢牢把握医疗安全生命线、稳定发展基准线“两个重心”，以学科建设提档、人才队伍提质、患者体验提优“三大内核”为驱动，协同推进专科技术、科研教学、内涵质量与效率效益的持续提升，医院高质量发展迈上新台阶。

#### （1）业务规模平稳向好

2025 年，医院门急诊服务量达 151.76 万人次，同比增长 7.01%；住院服务量 13.39 万人次，同比下降 4.15%；最高日门急诊服务量 5,431 人次，最高日在院患者 3,635 人，各项医疗服务指标运行良好。

#### （2）学科人才提档升级，技术优势持续彰显

年内新增省、市级临床重点专科 3 个，行业影响力持续提升；完成 73 个科室优化调整，新成立 / 组建科室 6 个，开设专病门诊 21 个、多学科联合门诊 6 个，顺利通过 ISO 15189 医学实验室复评、三

级卒中中心验收，夯实学科发展根基。聚焦群众多层次、多样化健康需求，开设慢病逆转中心、老年护理院，新增产科特需服务、产后保健、医疗美容及健康管理等非传统医疗服务。

技术创新赋能学科发展，全年准入新技术、新项目 33 项（含国际首例 2 项），完成限制类技术备案 24 项（其中国家级 5 项、省级 19 项），开展的全包法耳再造手术例数位居全球首位，钇-90 治疗肝肿瘤、镭 223 治疗前列腺癌骨转移、妇科达芬奇手术、寰枢椎复位固定及植入技术等多项核心技术手术例数稳居西北地区前列，彰显医院学科实力。

人才引育成效显著，全年引进各类优秀人才 267 名，其中领军人才 2 人、学科带头人 8 人，中高级职称 33 人，博硕士研究生 113 人，12 人获聘温州医科大学、西北大学临床专业硕士研究生导师，为学科高质量发展注入强劲动能。全年新增各级学术任职 546 人次，其中国家、省级学会（协会）中担任主任委员 13 人次、副主任委员 40 人次、常委 83 人次。

### （3）科研教学齐头并进，创新能力稳步提升

科研创新成果丰硕，全年获批各类科研课题 48 项，其中国家自然科学基金项目 2 项、陕西省科技厅项目 11 项、省市级以上基金会项目 5 项；发表各类学术论文 662 篇，其中 SCI 收录 127 篇（影响因子 10 分以上 13 篇，最高论文影响因子达 59.1），核心期刊、统计源期刊发表 550 篇；授权发明专利 25 项，出版专著 42 部。多位专家斩获重磅科研荣誉，贺西京总院长荣获“陕西省科学技术进步奖一等奖”、第 50 届日内瓦国际发明展银奖、第十九届中国发明家论坛暨发明创业奖成果奖一等奖，消化病医院韩国宏院长连续三年入选“全球前 2% 顶尖科学家”榜单、连续五年入选“中国高被引学者”榜单，医院科研核心实力与行业影响力持续凸显。

临床试验与科研平台建设稳步推进，签订临床试验合同 86 项，立项药物临床试验项目 103 项，其中全球多中心项目 34 项；成功获批陕西省、西安市博士后创新基地，为科研人才培养搭建优质高端平台。医学教育工作持续完善，全年获批各类继续医学教育项目 19 项，其中国家级 2 项、省级 17 项；获批陕西省专科护士临床实践基地 4 个，医学人才培养体系持续完善。

### （4）服务品质全面升级，行业影响力持续扩大

以患者为中心，多措并举优化就医体验。在西安市率先推行“一次挂号三日有效”“无陪护”病房等创新服务模式，减轻患者就医负担、解决陪护难题，推行“一科一品”特色优质护理服务，全面提升护理服务精细化水平。加速互联网医院建设进程，深入推进“互联网+护理”服务落地，打破时空壁垒，拓展医疗服务边界，提升服务便捷度。依托微信公众号预约、移动支付等数字化服务手段，优化就医全流程，有效缩短患者候诊、缴费时长，患者就医体验持续改善。

### （5）三甲创建纵深推进，运营管理效能提升

依托三甲创建工作要求，构建全流程、全覆盖的医疗质量管控体系；全年开展 PDCA 质量改进项目 233 项，规范单病种管理 55 个，将 400 个病种纳入临床路径标准化管理，各项质量指标均达到国家规范要求。房颤中心、心衰中心质控数据位居全省第三，胸痛中心关键指标全部达标。

完成南北院区深度融合，完善各系列岗位编制设置，优化薪酬体系与绩效管理体系；实施全成本核算管理，持续提升精细化管理水平；建立“月度跟踪、季度复盘、年度评估”的年度目标动态管理机制，常态化监测关键运营指标。建立医保规则监管库，落实查疑、核实、拦截、督导全方位医保监管机制。深化医疗设备共享管理，加大设施设备节能降耗优化改造力度，实现住院无纸化办公，推动运营管理向精细化、高效化、绿色化方向发展。

### （6）积极履行社会责任，区域医疗协同深化

常态化开展公益义诊、健康科普、慢性病筛查等便民公益服务，累计覆盖群众 86,000 余人次；扎实落实“三病两筛”、婚孕检等公共卫生服务，服务群众 28,000 余人次，推进残联康复项目落地，精

准服务患儿 339 名。积极组织员工参与无偿献血，累计献血量超 80,000 毫升，荣获“西安市团体献血先进单位”称号。

推动医疗资源下沉，全年新增卫星医院 3 家、“健康之家”医疗服务站 3 家、医联体“科室共建单位” 19 个；累计与 121 家医疗机构建立稳定合作关系，其中三级医院 18 家、二级医院 69 家、基层社区卫生院及诊所 34 家，畅通基层患者就医转诊绿色通道，助力基层医疗服务能力提升，区域医疗协同发展格局进一步完善。

2025 年度，西安国际医学中心医院实现收入 277,935.01 万元，较上年同期下降 15.11%，净利润-19,702.32 万元，较上年同期下降 19.40%。

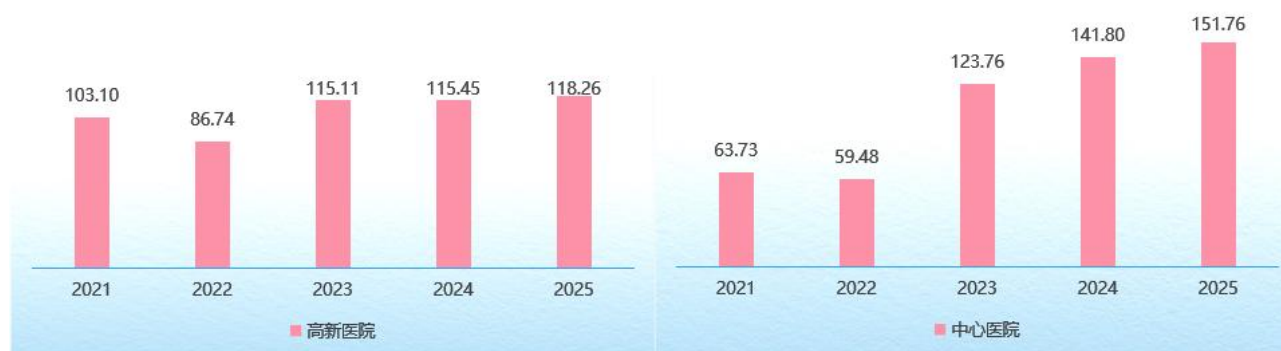
### 公司旗下医疗机构营业收入情况

(单位：亿元)



### 公司旗下医疗机构门急诊服务量

(单位：万人次)



## 公司旗下医疗机构住院服务量

(单位: 万人次)



## 2、收入与成本

## (1) 营业收入构成

单位: 元

	2025 年		2024 年		同比增减
	金额	占营业收入比重	金额	占营业收入比重	
营业收入合计	4,074,514,927.55	100%	4,815,466,752.34	100%	-15.39%
分行业					
医疗业	3,919,166,413.87	96.19%	4,712,919,143.27	97.87%	-16.84%
软件和信息技术服务业	754,716.98	0.02%	2,040,966.98	0.04%	-63.02%
其他社会服务业	151,661,186.18	3.72%	99,723,964.35	2.07%	52.08%
商品流通业	2,932,610.52	0.07%	782,677.74	0.02%	274.69%
分地区					
西安地区	4,074,514,927.55	100.00%	4,815,466,752.34	100.00%	-15.39%
西安以外地区	0.00	0.00%	0.00	0.00%	0.00%

## (2) 占公司营业收入或营业利润 10%以上的行业、产品、地区、销售模式的情况

适用 不适用

单位: 元

	营业收入	营业成本	毛利率	营业收入比上年同期增减	营业成本比上年同期增减	毛利率比上年同期增减
分行业						
医疗业	3,919,166,413.87	3,707,399,656.80	5.40%	-16.84%	-14.34%	-2.76%
分地区						
西安地区	4,074,514,927.55	3,738,107,201.41	8.26%	-15.39%	-14.27%	-1.19%

公司主营业务数据统计口径在报告期发生调整的情况下,公司最近 1 年按报告期末口径调整后的主营业务数据

适用 不适用

## (3) 公司实物销售收入是否大于劳务收入

是 否

## (4) 公司已签订的重大销售合同、重大采购合同截至本报告期的履行情况

适用 不适用

## (5) 营业成本构成

行业分类

单位：元

行业分类	项目	2025 年		2024 年		同比增减
		金额	占营业成本比重	金额	占营业成本比重	
医疗业	-	3,707,399,656.80	99.18%	4,328,249,757.83	99.26%	-14.34%
软件和信息技术服务业	-	1,147,775.53	0.03%	2,469,196.76	0.06%	-53.52%
其他社会服务业	-	28,340,866.08	0.76%	28,687,473.53	0.66%	-1.21%
商品流通业	-	1,218,903.00	0.03%	958,177.73	0.02%	27.21%

说明

报告期内营业成本为 3,738,107,201.41 元，较上年同期减少 14.27%。

## (6) 报告期内合并范围是否发生变动

是 否

详见第八节财务报告八、合并范围的变更。

## (7) 公司报告期内业务、产品或服务发生重大变化或调整有关情况

适用 不适用

## (8) 主要销售客户和主要供应商情况

主要客户其他情况说明

适用 不适用

公司主要从事医疗服务业务，客户主要以个人为主且极为分散，无法准确统计前 5 名客户情况，但不存在高度依赖单一客户的情形。

公司主要供应商情况

前五名供应商合计采购金额（元）	1,267,608,212.06
前五名供应商合计采购金额占年度采购总额比例	65.76%
前五名供应商采购额中关联方采购额占年度采购总额比例	0.00%

公司前 5 名供应商资料

序号	供应商名称	采购额（元）	占年度采购总额比例
1	西安九州通医药有限公司	547,869,425.27	28.42%

2	陕西华氏医药有限公司	272,495,294.72	14.14%
3	陕西奥胜鑫和医疗器械有限公司	175,040,686.18	9.08%
4	陕西盛江星辰医疗器械有限公司	156,125,892.29	8.10%
5	西安金域医学检验所有限公司	116,076,913.60	6.02%
合计	--	1,267,608,212.06	65.76%

主要供应商其他情况说明

适用 不适用

报告期内公司贸易业务收入占营业收入比例超过 10%

适用 不适用

### 3、费用

单位：元

	2025 年	2024 年	同比增减	重大变动说明
销售费用	51,631,020.09	36,764,036.40	40.44%	主要原因是本报告期宣传费用增加影响所致。
管理费用	518,380,015.19	540,139,717.86	-4.03%	-
财务费用	144,063,568.72	173,330,286.48	-16.88%	-
研发费用	7,631,106.66	6,990,751.27	9.16%	-

### 4、研发投入

适用 不适用

### 5、现金流

单位：元

项目	2025 年	2024 年	同比增减
经营活动现金流入小计	4,319,228,091.84	4,839,806,934.78	-10.76%
经营活动现金流出小计	3,042,758,570.07	3,830,687,121.57	-20.57%
经营活动产生的现金流量净额	1,276,469,521.77	1,009,119,813.21	26.49%
投资活动现金流入小计	136,355,396.01	52,552,409.03	159.47%
投资活动现金流出小计	263,467,565.06	558,740,389.83	-52.85%
投资活动产生的现金流量净额	-127,112,169.05	-506,187,980.80	74.89%
筹资活动现金流入小计	493,010,000.00	717,480,000.00	-31.29%
筹资活动现金流出小计	1,801,794,328.32	1,615,812,467.85	11.51%
筹资活动产生的现金流量净额	-1,308,784,328.32	-898,332,467.85	-45.69%
现金及现金等价物净增加额	-159,426,975.60	-395,400,635.44	59.68%

相关数据同比发生重大变动的主要影响因素说明

适用 不适用

1. 投资活动产生的现金流量净额较上年同期增加 74.89%，主要原因是公司本报告期购建固定资产、无形资产和其他长期资产支付的现金减少影响所致；

2. 筹资活动产生的现金流量净额较上年同期减少 45.69%，主要原因是公司本报告期偿还债务支付的现金增加影响所致。

报告期内公司经营活动产生的现金净流量与本年度净利润存在重大差异的原因说明

适用 不适用

1. 报告期内固定资产折旧对净利润的影响为 65,471.73 万元；
2. 报告期内财务费用对净利润的影响为 13,681.99 万元；
3. 报告期内经营性应收项目的减少对净利润的影响为 17,773.72 万元；
4. 报告期内经营性应付项目的增加对净利润的影响为 69,504.44 万元。

## 五、非主营业务分析

适用 不适用

单位：元

	金额	占利润总额比例	形成原因说明	是否具有可持续性
投资收益	33,957,393.43	-8.48%	主要原因是报告期内处置交易性金融资产取得投资收益影响所致。	否
公允价值变动损益	-5,975,852.80	1.49%	主要原因是报告期内交易性金融资产在持有期间公允价值变动产生的损失影响所致。	否
资产减值	-2,398,127.54	0.60%	主要原因是报告期内合同资产计提坏账准备影响所致。	否
营业外收入	690,303.46	-0.17%	主要原因是报告期内获得捐赠影响所致。	否
营业外支出	548,479.50	-0.14%	主要原因是报告期内非流动资产报废损失影响所致。	否

## 六、资产及负债状况分析

### 1、资产构成重大变动情况

单位：元

	2025 年末		2025 年初		比重增减	重大变动说明
	金额	占总资产比例	金额	占总资产比例		
货币资金	411,435,027.78	4.24%	590,562,003.38	5.55%	-1.31%	-
应收账款	518,618,735.33	5.34%	739,394,118.00	6.95%	-1.61%	-
合同资产	45,564,423.05	0.47%			0.47%	-
存货	67,228,916.46	0.69%	81,005,105.26	0.76%	-0.07%	-
投资性房地产	15,406,748.37	0.16%	16,399,190.37	0.15%	0.01%	-
长期股权投资	1,982,043.37	0.02%	1,377,139.03	0.01%	0.01%	-
固定资产	6,701,045,620.17	69.00%	7,285,642,716.34	68.50%	0.50%	-
在建工程	737,294,480.54	7.59%	328,487,804.34	3.09%	4.50%	-
短期借款	1,038,863,091.09	10.70%	823,166,366.96	7.74%	2.96%	-
合同负债	238,285,859.96	2.45%	231,254,869.54	2.17%	0.28%	-
长期借款	2,168,680,149.04	22.33%	2,996,791,673.38	28.18%	-5.85%	-

境外资产占比较高

适用 不适用

## 2、以公允价值计量的资产和负债

适用 不适用

单位：元

项目	期初数	本期公允价值变动损益	计入权益的累计公允价值变动	本期计提的减值	本期购买金额	本期出售金额	其他变动	期末数
金融资产								
1. 交易性金融资产（不含衍生金融资产）	333,307,418.75	-5,975,852.80	0.00	0.00	0.00	56,659,536.00	-11,150,423.29	259,521,606.66
金融资产小计	333,307,418.75	-5,975,852.80				56,659,536.00	-11,150,423.29	259,521,606.66
上述合计	333,307,418.75	-5,975,852.80	0.00	0.00	0.00	56,659,536.00	-11,150,423.29	259,521,606.66
金融负债	0.00	0.00	0.00	0.00	0.00	0.00	0.00	0.00

其他变动的内容

公司报告期内收回银行理财产品 10,000,000 元，收回年初计提银行理财产品收益 14,009.50 元，收回权益工具本金 1,136,413.79 元。

报告期内公司主要资产计量属性是否发生重大变化

是 否

## 3、截至报告期末的资产权利受限情况

2025 年年末受限资金 22,300,000.00 元为票据保证金，年末受限固定资产 77,336,457.02 元为售后回租设备。

## 七、投资状况分析

### 1、总体情况

适用 不适用

报告期投资额（元）	上年同期投资额（元）	变动幅度
10,100,000.00	9,800,000.00	3.06%

### 2、报告期内获取的重大的股权投资情况

适用 不适用

### 3、报告期内正在进行的重大的非股权投资情况

适用 不适用

#### 4、金融资产投资

##### (1) 证券投资情况

适用 不适用

公司报告期不存在证券投资。

##### (2) 衍生品投资情况

适用 不适用

公司报告期不存在衍生品投资。

### 八、重大资产和股权出售

#### 1、出售重大资产情况

适用 不适用

公司报告期未出售重大资产。

#### 2、出售重大股权情况

适用 不适用

### 九、主要控股参股公司分析

适用 不适用

主要子公司及对公司净利润影响达 10%以上的参股公司情况

单位：元

公司名称	公司类型	主要业务	注册资本	总资产	净资产	营业收入	营业利润	净利润
西安高新医院有限公司	子公司	医疗服务	300,000,000	2,087,475,517.10	1,178,250,396.84	1,269,045,125.95	45,853,833.31	37,870,660.73
西安国际医学中心有限公司	子公司	医疗服务	1,780,000,000	4,845,083,834.19	438,865,298.44	2,779,350,141.57	185,854,436.54	197,023,210.31
西安圣心医疗管理有限公司	子公司	医疗服务	100,000,000	2,751,154,840.89	174,887,379.78	57,800,267.41	236,304,420.44	236,304,578.05

报告期内取得和处置子公司的情况

适用 不适用

公司名称	报告期内取得和处置子公司方式	对整体生产经营和业绩的影响
梅奥（西安）医院有限公司	新设	有助于增强公司的核心竞争力和可持续发展能力。该项投资短期内不会对公司的利润产生重大影响。
西安国际医学安全评价有限公司	新设	有助于增强公司的核心竞争力和可持续发展能力。该项投资短期内不会对公司的利润产生重大影响。

主要控股参股公司情况说明

(1) 西安高新医院有限公司，注册资本 30,000 万元，为公司的全资子公司；主要经营范围：内科；呼吸内科；消化内科；神经内科；心血管内科；血液内科；外科；普通外科；神经外科；骨科；泌尿外科；胸外科；心脏大血管外科；妇产科；儿科；肿瘤科；康复医学科；医学影像科；心血管疾病介入诊疗技术；重症医学科；健康体检、血液透析室；生殖医学科；医学美容等。

(2) 西安国际医学中心有限公司，注册资本 178,000 万元，为公司的全资子公司；主要经营范围：预防保健科；急诊科；内科；外科；妇产科；儿科；眼科；耳鼻喉科；口腔科；皮肤科；感染性疾病科；肿瘤科；康复医学科；重症医学科；麻醉科；中医科；医学检验科；医学影像科；病理科；输血科；营养科；临床医学技术研发；健康体检科等。

## 十、公司控制的结构化主体情况

适用 不适用

## 十一、公司未来发展的展望

### (一) 行业发展趋势和竞争格局

2025 年，医疗服务行业以需求端迭代升级与医改政策深化落地为核心驱动力，整体呈现“规范提质、需求分层、政策引领”的鲜明特征。人口老龄化进程加速，推动慢病管理、老年多病共治、老年康复等刚性医疗需求扩容。同时，居民健康理念从传统的“被动治疗”向“主动预防”加速转型，健康管理、精准诊疗、健康干预等高品质健康需求正逐步释放。DRG/DIP 2.0 版分组方案的全面落地实施，医药集中采购常态化推进，推动行业向规范化、精细化、高质量方向稳步迈进。

2026 年，医疗服务行业将呈现三大特征：一是政策深化引领行业规范化发展。随着 DRG/DIP3.0 版分组方案的落地实施，医保基金智能化风控水平持续提升，异地就医结算流程进一步简化，将进一步规范行业竞争秩序，推动医疗服务行业健康有序发展。二是需求端持续升级，构建全链条分层化需求体系。人口老龄化进程的持续深化，居民健康理念的升级，推动医疗服务需求从单一治疗向“预防-治疗-康复-长期照护”全链条、全周期延伸。三是技术创新赋能行业提质增效。医疗人工智能从试点应用，向规模化、规范化应用路径迈进，数字技术与医疗服务的深度融合，智慧医院、互联网医院、远程医疗等新型服务业态加速迭代，成为推动行业高质量发展的新引擎。

### (二) 公司发展规划

公司专注于大健康医疗服务和现代医学技术的转化应用，坚持采用“综合医疗+特色专科”的模式，构建了覆盖全生命周期的“医疗+健康”服务模式。我们积极探索线上线下服务的结合，推进干细胞等前沿技术的转化应用。通过与华为、迈瑞医疗、华大基因等行业领军企业的合作，推动了数字化转型和技术创新。国际医学致力于增强核心竞争力，实现内生增长与外延扩张，旨在打造成为行业领先的健康管理集团。

2026 年是“十五五”规划开局之年，我国经济运行总体平稳向好，2026 年政府工作报告中将“健康”摆在了“优先发展战略”的高度，健康中国战略纵深推进，为医疗健康行业高质量发展提供了根本遵循与政策保障。宏观政策协同发力，积极的财政政策与适度宽松的货币政策联动，居民医保人均财政补助标准提高，健康消费潜力持续释放；我国老龄化进程加快，带动慢病管理等刚需领域需求凸显，全民健康意识提升推动行业向精细化、高品质方向发展；DRG / DIP 按病种支付方式全面推进，推动行业向提质控费方向转型；此外，人工智能、大数据等新技术与诊疗领域深度融合，为医疗健康行业新质生产力培育注入新动能。

面对行业发展新形势、新机遇，公司始终秉持“汇聚人类生命科学智慧，同步国际先进诊疗水平”的愿景，立足高质量发展目标，以三级甲等医院评（复）审为抓手，以差异化发展与提质增效为双核心，统筹推进学科强基、质量提升、数智转型、ESG 治理、资本赋能，全力打造区域领先、国内一流的大型综合性医疗服务集团，实现高质量发展新跨越。

**1. 以差异化发展和专科能力建设为路径，打造卓越医疗服务体系。**以患者为中心，实施差异化布局，拓展特需服务、消费医疗、健康管理等医疗服务，开拓新的业务增长点。聚焦特色专科与优势领域，深化多学科协同机制，提升复杂疾病诊疗能力，建设一批具有核心竞争力的重点专科，强化核心技术优势。

**2. 以三甲评（复）审和 DRG 改革为驱动，强化医疗质量与运营提效。**深化精益化管理，优化资源配置，强化成本与医保管控，提升运营管理质效，推动集团高质量发展。

**3. 以 ESG 治理、数智医疗和资本赋能为助力，打造行业新范式。**推动公司向涵盖绿色运营、合规治理、社会责任三大维度的环境友好型企业目标迈进。推进公司数智化战略落地，释放数据要素价值，打造智慧医疗新生态。充分发挥资本市场平台优势，运用多元化资本工具，优化资本结构，将公司打造成为行业领先的健康管理集团。

### （三）经营目标和计划

#### 1. 聚焦学科人才建设，筑牢高质量发展根基

##### （1）西安高新医院

以学科建设为核心，优化医院学科布局与发展体系，将省、市级临床重点专科申报作为年度重点工作，组建脑血管病院、打造西北脊柱疼痛微创诊疗中心，扩大专科品牌影响力与重点学科区域辐射力。强化五大中心规范化建设，推进国家三级创伤中心创建，提升急危重症救治能力与医疗服务标准化水平。

坚持人才强院战略，精准引进“高精尖缺”高层次人才与关键岗位核心人才；推进“优秀人才培养计划”，培育兼具专业素养与综合能力的复合型人才；优化护理队伍分层培训与双轨制培养模式，通过科学的人才管理与激励导向，激发全员活力，为医院高质量发展提供人才保障和智力支撑。

##### （2）西安国际医学中心医院

以学科高质量发展为主线，优化升级学科架构，开展学科评估与资源优化配置工作，推动学科资源向优势、特色专科领域集聚。扶持专科医院、科室申报国家、省、市级重点学科（专科），引导各科室凝练特色发展路径、强化核心技术优势。扎实推进《精湛医术建设实施方案》，以高精尖技术研发与特色业务培育为抓手，重点扶持优势技术落地，鼓励各科室引进、推广前沿医疗技术，以技术创新驱动学科高质量发展。

深化人才队伍建设，补齐学科人才短板，完善人才梯队建设；有计划遴选骨干人才外出进修研学，拓宽人才专业视野、提升核心素养；优化薪酬分配与绩效考核体系，构建科学合理的综合激励机制。

#### 2. 推进医教研深度融合，助力研究型医院建设

##### （1）西安高新医院

深化医教研融合发展，以科研创新驱动医院高质量发展，推动科研项目提质增量，强化科研规范化管理，确保科研项目结题率、伦理审查合规率达到 100%，持续推进干细胞临床研究与备案相关工作。

扎实夯实教学工作根基，全力推进全科医疗科住院医师规范化培训基地验收相关工作，不断完善教学管理体系与实践基地建设，持续提升本科生教学质量。加强医学科普与行业交流工作，通过举办学术活动、发布科普内容等方式，持续扩大学术影响力，推动医教研协同发力。

##### （2）西安国际医学中心医院

建立科研课题全生命周期管理机制，动态跟踪已立项课题实施进度与研究质量，确保科研课题高质量推进；聚焦国家自然科学基金等高层次项目申报，开展专业化、系统化申报培训工作，持续提升科研创新能力与项目申报质量。

深化与医学院校战略合作，积极对接高校科研资源与政策优势，充分发挥专家智库作用，推动医院科研体系持续高质量发展。依托省市博士后创新基地平台，不断完善博士后引育机制与配套政策，吸引高层次科研人才集聚。优化进修人员全流程管理，持续提升院内外进修交流规模与培养质量。有序推进住院医师规范化培训基地申报工作，持续提升学术型研究生培养水平，全面夯实研究型医院建设根基。

### 3. 升级医疗服务体系，增强品牌市场影响力

#### （1）西安高新医院

坚持以患者为中心的服务理念，完善服务考核机制，开展服务提升专项活动，强化服务动态监管与闭环管理，推动服务质量持续升级。推进智慧医院建设，实现服务平台一体化运营，深化“互联网+护理服务”，延伸院后健康管理链条，提升患者就医便捷度。

大力拓展特需服务、消费医疗、健康管理等医疗服务，打造差异化特色品牌，积极开拓新的业务增长点。深化品牌建设工作，打造特色传播案例，持续提升医院品牌影响力与市场竞争力。

#### （2）西安国际医学中心医院

构建“有温度、有效率、有品质”的医疗服务生态。完善优质服务管理架构、流程、标准与评价体系，推动优质服务举措落地见效；导入全员优质服务理念，推行全流程覆盖、全周期管理的服务模式，全流程优化患者就医服务细节，持续提升患者就医体验。

积极推进特需医疗、消费医疗、国际医疗、旅游医疗、健康管理等特色医疗服务，丰富服务品类，推动医院升级发展。

### 4. 以三甲评复审为抓手，提升医疗运营管理质效

#### （1）西安高新医院

以三甲复审迎评为重要契机，坚守医疗质量安全生命线，扎实夯实精细化管理基础。优化 DRG 运营管理与临床路径管理，严格控制医疗成本与不合理费用，强化财务管理、医保管理与资产监管，完善预算管理、成本控制体系，提升资金与资产运营效能；加强医疗设备、药品耗材规范化管理，推进能耗精细化管理，全面提升医院运营管理质效。

#### （2）西安国际医学中心医院

以精细化管理为抓手，推动医院运营效能提升，建立三甲评审指标动态监测机制，持续监测、分析、改进相关指标数据，狠抓预警指标数据的剖析、反馈、追踪与整改工作。完善医疗质量管理体系，持续优化覆盖医疗服务各环节的全过程质量考评体系，夯实医院高质量运营基础。

强化医保管理，完善医保监管体系，规范医保基金使用全流程，防范医保基金违规使用风险。推进院、科两级运营管理体系建设，优化绩效考评体系，实现医院运营精细化管理。

### 5. 推进数智化战略落地，打造智慧医疗新生态

#### （1）激活数据要素潜能，强化大模型深度赋能

持续完善集团化医疗大数据平台建设，重点推进数据资源向资产化管理转型。依托与贵阳大数据交易所共建的“医疗健康数据要素服务创新中心”，实现医疗数据要素在合规框架下商业化价值释放。

全面推动医疗大模型在医保精细化管理、医疗质量管理领域中的落地与应用，升级智能化 DRG / DIP 控费系统，实现实时预警及临床路径智能推荐。同时，依托病历质控大模型，向“诊前预防、诊中

拦截”的全流程实时管控模式转型；同步探索大模型与临床环节的深度融合，提升旗下医院的学科技术水平与行业影响力。

## （2）拓展数智医疗边界，筑牢安全可信防线

紧跟“数据要素×医疗健康”国家战略，探索人工智能、物联网、数字孪生等前沿技术在智慧医院建设中的创新应用，持续完善人工智能健康助手与智能随访系统，全方位提升患者就医全流程的便捷度与获得感。

构建覆盖数据采集、存储、要素流转及资产化运营全生命周期的安全管理体系。严格落实患者隐私保护与数据安全监管要求，筑牢数据安全防线。

## 6. 借力资本市场，实现公司价值提升

### （1）科学运用资本市场工具，精准赋能公司价值增长

以国家政策为导向，深度研判医疗健康产业发展趋势与资本市场动态，精准匹配战略发展需求，构建多层次融资体系。一方面，拓展股权、债权等融资渠道，优化资本结构、降低融资成本，为产业升级提供资金保障；另一方面，通过战略性产业整合并购，整合优质资源，强化协同效应，培育新增长点，为公司高质量发展注入新动能。

### （2）构建规范透明的投关管理体系，实现公司和股东价值共赢

以信息披露为重点，持续强化规范治理能力。完善 4R 管理体系，通过业绩说明会、路演、线上互动平台等形式，提升信息披露的准确性与可读性，传递公司价值，提升市场认可度。

## 7. 提升公司治理水平，推动企业发展行稳致远

### （1）加强内部控制体系建设，完善公司治理架构

聚焦核心业务环节，构建覆盖事前风险评估、事中动态监控、事后审计整改的全流程、闭环式合规管理体系。运用数字化、智能化治理工具，建立风险矩阵预警机制，实现关键业务数据穿透式管理、全流程可追溯，严控采购成本超支、资产流失等各类经营风险，确保公司经营活动合规、有序开展。

### （2）践行绿色发展，构建 ESG 管理体系

将 ESG 理念融入公司战略顶层设计，将环境管理、社区共建、可持续发展、医疗公益等核心指标纳入公司战略考核体系，重点推进节能减排、绿色医院建设、智慧医疗升级，推动医疗服务与绿色发展深度融合，持续提升公司 ESG 品牌价值与行业影响力。

### （3）不忘初心，砥砺前行，以人民健康福祉为己任

构建企业发展与社会福祉共生共荣的格局，深化长效公益机制，持续开展贫困患者救助、应急医疗保障、医疗救援、义诊服务及扶老助残等公益行动；推动优质医疗资源下沉，通过技术帮扶、人才培养等方式助力基层医疗机构建设，以实际行动践行企业使命。

## （四）维持当前业务并完成在建投资项目公司所需的资金需求

公司将根据国家宏观经济形势、产业政策、银行信贷政策及资本市场的发展与变化，结合公司发展的实际情况，研究制定资金筹措计划和资金使用计划；合理利用公司自有资金及各种融资方式筹集资金。

## （五）公司可能存在的风险和应对措施

### 1、医疗政策风险

医疗服务行业是我国重点发展的行业之一，也是受监管程度较高的行业。国家及各级地方卫生部门在各自的权限范围内，制订相关的政策法规，对整个行业实施监管。随着我国医疗卫生体制改革的不断

深入和社会医疗保障体制的逐步完善，行业相关的监管政策将不断调整和完善，公司所处的医疗服务行业的政策环境可能面临变化。如果公司不能及时改变经营理念和策略以适应医疗卫生体制改革带来的市场规则和监管政策的变化，可能会对公司的经营产生一定不利影响。

## 2、市场竞争风险

近年来，公司依托自身医疗品牌、经营体制、人才团队、医教研协同、国际合作、资源整合等优势，坚持科技创新和稳健经营相结合的发展策略，现已发展成为国内大型上市医疗产业集团之一，具有较大的市场影响力。但是随着医疗卫生体制的不断改革和社会医疗理念的持续变化，公司未来发展仍将面临包括公立医院在内的诸多竞争。

## 3、管理运营风险

公司建立了完整的现代企业制度，具备直接面向市场独立经营的能力，在制度设计、成本控制、人员管理、激励机制等方面积累了丰富的经验，公司经营管理运转情况良好。但是由于医学事业发展水平的局限、患者个体差异、病况的差异、医生素质的差异，以及其他不可抗因素的影响，在实施各类诊疗服务过程中存在出现意外情况的可能，给公司旗下医疗机构的管理运营带来一定的风险。

## 4、人力资源短缺风险

公司持续推进人才战略，广泛引进高端医疗人才，拥有以“国之名医”、三级以上教授、国家突出贡献的中青年专家及享受政府特殊津贴专家等各学科带头人为核心的人才队伍，形成了相应的人才储备。但随着医疗服务业务的迅速扩张，公司仍然需要及时补充中高级医疗、管理和技术人才，如果公司不能持续吸引所需的人才，可能存在人力资源短缺的风险。

针对以上风险，公司将进一步完善内部控制，切实提高规范运作水平，提高医疗技术水平和职业道德素养，加强风险管理，采取积极的应对措施，通过办理医疗责任保险，在一定程度上化解医疗风险带来的损失；紧紧抓住国家加大支持社会办医力度，拓展社会办医空间的各项利好政策，以医疗服务业务为重心，坚持医疗服务业务作为公司未来发展的主要方向，站在各项工作平稳发展的基础上，积极做好医疗服务主业的深耕发展，继续加强医疗服务队伍的建设，通过培育和引入高水平医疗人才，提升公司的整体医疗服务、健康管理水平，建立专业的医疗服务团队；加快推进新医疗项目的建设，不断增强企业核心竞争力。

## 十二、报告期内接待调研、沟通、采访等活动

适用 不适用

接待时间	接待地点	接待方式	接待对象类型	接待对象	谈论的主要内容及提供的资料	调研的基本情况索引
2025年04月23日	电话会议	电话沟通	机构	机构	2024年度及2025年第一季度业绩电话会，介绍公司经营发展情况。	《2025年4月24日投资者关系活动记录表》，刊登于巨潮资讯网 ( <a href="http://www.cninfo.com.cn">http://www.cninfo.com.cn</a> )
2025年05月12日	西安国际医学中心医院	实地调研	机构	机构	组织参观，并向海外机构投资者及个人投资者介绍公司经营发展情况。	《2025年5月13日投资者关系活动记录表》，刊登于巨潮资讯网 ( <a href="http://www.cninfo.com.cn">http://www.cninfo.com.cn</a> )
2025年05月20日	网络平台线上交流	网络平台线上交流	其他	其他	召开2024年度网上业绩说明会，向投资者介绍公司经营发展情况。	《2025年5月22日投资者关系活动记录表》，刊登于巨潮资讯网 ( <a href="http://www.cninfo.com.cn">http://www.cninfo.com.cn</a> )
2025年08月22日	电话会议	电话沟通	机构	机构	2025年半年度业绩电话会，介绍公司经营发展情况。	《2025年8月25日投资者关系活动记录表》，刊登于巨潮资讯网 ( <a href="http://www.cninfo.com.cn">http://www.cninfo.com.cn</a> )
2025年08月26日	西安国际医学中心	实地调研	机构	机构	组织参观，并向投资者介绍公司经营发展情况。	《2025年8月27日投资者关系活动记录表》，刊登于巨潮资讯网

	医院				况。	网 ( <a href="http://www.cninfo.com.cn">http://www.cninfo.com.cn</a> )
2025 年 10 月 30 日	电话会议	电话沟通	机构	机构	2025 年前三季度业绩电话会，介绍公司经营发展情况。	《2025 年 10 月 31 日投资者关系活动记录表》，刊登于巨潮资讯网 ( <a href="http://www.cninfo.com.cn">http://www.cninfo.com.cn</a> )

### 十三、市值管理制度和估值提升计划的制定落实情况

公司是否制定了市值管理制度。

是 否

公司是否披露了估值提升计划。

是 否

为加强公司市值管理工作，进一步规范公司的市值管理行为，维护公司、投资者及其他利益相关者的合法权益，公司于 2025 年 8 月制定了《市值管理制度》，旨在提升公司市值管理的规范性和有效性，通过机制化举措进一步加强公司市值管理能力，提升公司投资价值。

### 十四、“质量回报双提升”行动方案贯彻落实情况

公司是否披露了“质量回报双提升”行动方案公告。

是 否

## 第四节 公司治理、环境和社会

### 一、公司治理的基本状况

报告期内，公司严格按照《公司法》《证券法》《深圳证券交易所股票上市规则》等相关法律法规和规范性文件的规定，不断改进和完善公司的法人治理结构，建立健全内部管理和控制制度体系，进一步规范公司运作，提高公司治理水平。公司治理的实际情况符合中国证监会发布的有关上市公司治理规范性文件的要求。

#### （一）关于股东与股东会

报告期内，公司严格按照《上市公司股东会规则》《公司章程》和《股东会议事规则》等规定和要求，召集、召开股东会，平等对待所有股东，确保股东特别是中小股东能充分行使其权利。报告期内的股东会均由董事会召集召开，出席股东会的人员资格及股东会的召开和表决程序合法。

#### （二）关于公司与控股股东

公司具有独立的业务、经营能力和完备的运营体系，在业务、人员、资产、机构、财务上均独立于控股股东，公司董事会、审计委员会和内部机构，根据其议事规则或公司制度独立运作。

公司控股股东、实际控制人能严格规范自己的行为，未出现越过公司股东会直接或间接干预公司决策和经营活动的行为。

#### （三）关于董事与董事会

公司严格按照《公司法》《公司章程》的规定，严格董事的选聘程序，确保公司董事选聘公开、公平、公正、独立。公司董事会设董事 9 名，其中独立董事 3 名，占全体董事的三分之一，董事会人数及人员构成符合有关法律、法规的要求，并且能够确保董事会做出科学决策。公司全体董事能够依据《董事会议事规则》等制度的要求开展工作，出席董事会和股东会，积极参加相关知识的培训，熟悉并掌握有关法律法规，认真履行董事诚实守信、勤勉尽责的义务。根据《上市公司治理准则》的要求，公司在董事会下设立了审计委员会、薪酬与考核委员会、战略决策委员会和提名委员会四个专门委员会，按照各委员会实施细则规范运作。

#### （四）关于绩效考评与激励机制

公司对高层及中层干部依照相关制度进行考核，并以此为依据作为薪酬发放及职位晋升的考核标准，对其他员工，公司建立了规范化的管理制度和奖惩制度，根据员工的工作业绩等进行评审，将职称与工资挂钩、与行政职务挂钩，吸引了大批的优秀人才，稳定了员工队伍。同时公司鼓励员工对公司管理等方面提出建议，并作为评定优秀员工的标准。

#### （五）关于相关利益者

公司能够充分尊重和维护相关利益者的合法权益，实现股东、员工、社会等各方面利益的协调平衡，共同推动公司持续、健康发展。

#### （六）关于内部审计制度

公司已建立内部审计制度，设置内部审计部门，聘任了内部审计负责人，对公司的日常运行进行有效的内部控制。

#### （七）关于信息披露与透明度

公司严格按照有关法律法规及公司《信息披露管理制度》《重大信息内部报告制度》的要求，真实、准确、完整、及时地披露信息，确保所有股东有平等的机会获得信息。公司注重与投资者沟通交流，公司指定董事会秘书负责信息披露工作，协调公司与投资者的关系、接待股东来访、回答投资者咨询并指定《证券时报》《中国证券报》《上海证券报》《证券日报》和巨潮资讯网（www.cninfo.com.cn）为公司信息披露的媒体和网站。

公司治理的实际状况与法律、行政法规和中国证监会发布的关于上市公司治理的规定是否存在重大差异

是 否

公司治理的实际状况与法律、行政法规和中国证监会发布的关于上市公司治理的规定不存在重大差异。

## 二、公司相对于控股股东、实际控制人在保证公司资产、人员、财务、机构、业务等方面的独立情况

公司自成立以来，严格按照《公司法》《证券法》等有关法律、法规和《公司章程》的要求规范运作。公司在业务、资产、人员、机构、财务等方面与控股股东、实际控制人之间完全分开，具有独立、完整的资产和业务，独立运作、自主经营，独立承担责任和风险，具备完整的业务体系和面向市场独立自主经营的能力。

### （一）业务独立情况

本公司在业务方面独立于控股股东、实际控制人，具有独立完整的业务及自主经营能力，不存在依赖公司控股股东、实际控制人的情况。

### （二）资产独立情况

公司资产独立完整、权属清晰，不存在被控股股东、实际控制人占用或者支配的情形，也不存在以公司有形资产或无形资产为公司控股股东、实际控制人提供担保的情形。

### （三）人员独立情况

本公司在劳动、人事及工资管理等方面完全独立。公司董事及高级管理人员均依合法程序选举或聘任，不存在股东超越公司董事会和股东会做出人事任免决定的情形。公司总裁、副总裁、董事会秘书、财务负责人等高级管理人员均在本公司领取薪酬，未在股东单位担任职务。

### （四）财务独立情况

公司设立了独立的财务部门，建立了独立的会计核算体系和财务管理制度及内审制度，独立进行财务决策，独立在银行开户，依法独立纳税。

### （五）机构独立情况

公司设有健全的组织机构体系，股东会、董事会、经理层等职能部门独立运作，并制定了相应管理和控制制度，保证了公司的依法运作。不存在与控股股东、实际控制人合署办公的情况。

## 三、同业竞争情况

适用 不适用

## 四、董事和高级管理人员情况

### 1、基本情况

姓名	性别	年龄	职务	任职状态	任期起始日期	任期终止日期	期初持股数(股)	本期增持股份数量(股)	本期减持股份数量(股)	其他增减变动(股)	期末持股数(股)	股份增减变动的原因
史今	女	50	董事长	现任	2024年05月20日	2027年05月19日	463,315	0	0	0	463,315	不适用
刘旭	男	41	副董事长	现任	2024年05月20日	2027年05月19日	0	0	0	0	0	不适用
曹建安	男	57	副董事长	现任	2025年09月08日	2027年05月19日	0	0	0	0	0	不适用
刘瑞轩	男	56	董事、 总裁	现任	2024年05月20日	2027年05月19日	1,078,625	50,000	0	0	1,128,625	自主增持、竞价交易
孙文国	男	50	董事、 副总裁	现任	2024年05月20日	2027年05月19日	343,211	0	0	0	343,211	不适用
师萍	女	77	独立董事	现任	2024年05月20日	2027年05月19日	0	0	0	0	0	不适用
张宝通	男	79	独立董事	现任	2024年05月20日	2027年05月19日	0	0	0	0	0	不适用
李成	男	70	独立董事	现任	2024年05月20日	2027年05月19日	0	0	0	0	0	不适用
付强	男	45	职工董事	现任	2025年09月08日	2027年05月19日	0	0	0	0	0	不适用
王爱萍	女	56	副总裁	现任	2025年09月08日	2027年05月19日	263,211	0	0	0	263,211	不适用
丁震	男	55	副总裁、 董事会秘书	现任	2024年05月20日	2027年05月19日	156,279	0	0	0	156,279	不适用
王杲	男	57	副总裁	现任	2024年05月20日	2027年05月19日	160,900	0	0	0	160,900	不适用
孙义宽	男	54	副总裁	现任	2024年05月20日	2027年05月19日	120,000	0	0	0	120,000	不适用
王亚星	女	51	财务总监	现任	2024年05月20日	2027年05月19日	160,900	0	0	0	160,900	不适用
曹鹤玲	女	67	副董事	离任	2024年	2025年	42,09	0	0	0	42,09	不适

			长		05月20日	08月20日	7,770				7,770	用
合计	--	--	--	--	--	--	44,844,211	50,000	0	0	44,894,211	--

报告期是否存在任期内董事和高级管理人员离任的情况

是 否

曹鹤玲女士原任公司第十三届董事会董事、副董事长、审计委员会委员，因工作调整原因，已于2025年8月20日辞去公司第十三届董事会董事、副董事长、审计委员会委员职务，曹鹤玲女士辞职后继续在公司担任其他职务。

王爱萍女士原任公司第十三届董事会董事、副董事长、战略决策委员会委员，因工作调整原因，已于2025年8月20日辞去公司第十三届董事会董事、副董事长、战略决策委员会委员职务，并于2025年9月8日被聘任为公司副总裁。

公司董事、高级管理人员变动情况

适用 不适用

姓名	担任的职务	类型	日期	原因
曹鹤玲	副董事长	离任	2025年08月20日	工作调动
王爱萍	副总裁	聘任	2025年09月08日	工作调动
付强	职工董事	被选举	2025年09月08日	工作调动

## 2、任职情况

公司现任董事、高级管理人员专业背景、主要工作经历以及目前在公司的主要职责

### （一）董事会成员

史今，女，九三学社社员，工商管理硕士。曾就职于南昌西奇红谷广场有限公司、香港建毅控股有限公司。现任本公司第十三届董事会董事、董事长。

刘旭，男，EMBA。曾就职于美国银行，现任中华控股集团有限公司副总裁；上海陕西商会常务副会长，西安国际商会副会长；本公司第十三届董事会董事、副董事长。

曹建安，男，大学本科学历。曾就职于陕西惠邦电子科技有限公司、美国 ALL LIFE INC 公司、香港信达管理有限公司。现任本公司第十三届董事会董事、副董事长。

刘瑞轩，男，中共党员，工商管理硕士，高级会计师。曾就职于西安市石油公司、西安民生集团股份有限公司、西安高新医院有限公司。现任本公司党委书记、第十三届董事会董事、总裁。

孙文国，男，研究生学历，曾就职于中国工商银行大连分行国际业务部、西安高新医院有限公司。现任本公司第十三届董事会董事、副总裁。

师萍，女，中共党员，博士、教授（二级）、中国注册会计师。主要从事管理学、财务会计的教学和科研工作，主持完成8项国家自然科学基金、6项陕西省软科学研究课题，获陕西省科学技术奖4次。曾就职于西安晶体管厂、西安市政府冶金机电局，曾任陕西秦岭水泥（集团）股份有限公司、广誉远中药股份有限公司、海星科技股份公司、宏盛科技股份公司、金花股份及本公司第九届、第十届董事会独立董事。现任本公司第十三届董事会独立董事。

张宝通，男，研究生学历，高级注册咨询师。主要从事经济研究工作，是陕西省有突出贡献专家。主持承担国家社会科学基金、国家自然科学基金和省部级课题等50余项，是陕西省第一个发展战略的主要执笔人和陕西省西部大开发总思路课题主持人、构建大西安为中心的大关中城市群课题策划者和完成者。自1982年11月在陕西省社会科学院工作，现任陕西省社会科学院研究员；曾任彩虹显示器股份有限公司、西安银行股份有限公司独立董事及本公司第九届、第十届董事会独立董事。同时兼任西安市

唐皇城复兴促进会会长、联合国世界丝路论坛中国委员会高级顾问、一带一路国际智库首席经济学家。现任本公司第十三届董事会独立董事。

李成，男，中共党员，经济学博士，西安交通大学二级教授，博士生导师。曾任陕西财经学院金融系主任，西安交通大学金融系主任；全国金融专业研究生教育指导委员会委员，国家教育部金融专业教学指导委员会委员，中国国际金融学会学术委员会委员、常务理事，陕西省三秦学者，西安市人民政府参事，西安市决策咨询委员会委员，陕西省金融学会副秘书长，陕西省证券学会常务理事，陕西省保险学会常务理事，新华社特聘经济评论专家等。任职天地源股份有限公司独立董事，现任本公司第十三届董事会独立董事。

付强，男，本科学历，2003 年至今在本公司工作，现任本公司第十三届董事会职工董事、公司管理部总经理、西安国际医学中心医院副院长。

## （二）高级管理人员

王爱萍，女，1969 年 11 月生，九三学社社员，工商管理硕士。曾就职于美国 ALL LIFE INC 公司、香港 EAST MILE INVESTMENT LIMITED 公司、西安高新医院有限公司。现任本公司副总裁。

丁震，男，中共党员，工商管理硕士，博士研究生在读，曾就职于西安市医药保健品进出口公司、西安高新技术产业开发区管委会。现任本公司副总裁兼董事会秘书。

王杲，男，中共党员，大学学历，会计师。曾就职于西安民生集团股份有限公司、西安开元商业地产发展有限公司。现任本公司副总裁。

孙义宽，男，中共党员，大学本科学历。曾就职于海口大信城市信用社、海南港澳国际信托投资有限公司、西部投资集团实业有限公司、陕西省产业投资管理有限公司、开元商城宝鸡有限公司。现任本公司副总裁、投资发展部总经理。

王亚星，女，中共党员，大学学历，会计师。曾就职于开元商业有限公司。现任本公司财务总监。

控股股东、实际控制人同时担任上市公司董事长和总经理的情况

适用 不适用

在股东单位任职情况

适用 不适用

任职人员姓名	股东单位名称	在股东单位担任的职务	任期起始日期	任期终止日期	在股东单位是否领取报酬津贴
刘旭	中华控股集团有限公司	副总裁	2010 年 07 月 05 日		否
在股东单位任职情况的说明	无				

在其他单位任职情况

适用 不适用

公司现任及报告期内离任董事和高级管理人员近三年证券监管机构处罚的情况

适用 不适用

### 3、董事、高级管理人员薪酬情况

董事、高级管理人员薪酬的决策程序、确定依据、实际支付情况

公司董事及高级管理人员报酬的决策程序是按照公司章程的有关规定，董事的报酬由股东会决定，高级管理人员的报酬由董事会决定。报酬的确定依据是按照股东会批准的《公司高层管理人员薪资报酬及激励与约束方案》的规定，确定董事及高级管理人员的报酬。公司现任董事、高级管理人员共 14 人，实际在公司领取报酬有 14 人，根据薪酬计划按月发放薪酬。

## 公司报告期内董事和高级管理人员薪酬情况

单位：万元

姓名	性别	年龄	职务	任职状态	从公司获得的税前报酬总额	是否在公司关联方获取报酬
史 今	女	50	董事长	现任	70	否
刘 旭	男	41	副董事长	现任	45	否
曹建安	男	57	副董事长	现任	31.67	否
刘瑞轩	男	56	董事、总裁	现任	60	否
孙文国	男	50	董事、副总裁	现任	45	否
师 萍	女	77	独立董事	现任	8	否
张宝通	男	79	独立董事	现任	8	否
李 成	男	70	独立董事	现任	8	否
付 强	男	45	职工董事	现任	36	否
王爱萍	女	56	副总裁	现任	60	否
丁 震	男	55	副总裁、董事会秘书	现任	45	否
王 杲	男	57	副总裁	现任	45	否
孙义宽	男	54	副总裁	现任	45	否
王亚星	女	51	财务总监	现任	45	否
曹鹤玲	女	67	副董事长	离任	50	否
合计	--	--	--	--	601.67	--

报告期末全体董事和高级管理人员实际获得薪酬的考核依据	公司董事及高级管理人员报酬的决策程序是按照公司章程的有关规定，董事的报酬由股东会决定，高级管理人员的报酬由董事会决定。报酬的确定依据是按照股东会批准的《公司高层管理人员薪资报酬及激励与约束方案》的规定，确定董事及高级管理人员的报酬。
报告期末全体董事和高级管理人员实际获得薪酬的考核完成情况	已完成
报告期末全体董事和高级管理人员实际获得薪酬的递延支付安排	不适用
报告期末全体董事和高级管理人员实际获得薪酬的止付追索情况	不适用

## 其他情况说明

适用 不适用

报告期内，尽管公司整体经营业绩出现同比减少，但董事及高级管理人员的平均绩效薪酬未相应下降，主要原因为：

(1) 医疗服务行业是我国重点发展的领域之一，也是受监管程度较高的行业。行业相关政策的调整与市场环境的变化，会对公司当年经营产生客观影响；

(2) 公司对高层人员实行以经营目标进行绩效考核的管理制度，公司高层人员当年薪酬按 2025 年度绩效考核结果确认；

(3) 薪酬水平既要关注短期财务表现，更应适应公司当前的发展阶段及维护核心团队的稳定。

## 五、报告期内董事履行职责的情况

### 1、董事出席董事会及股东大会的情况

董事出席董事会及股东大会的情况							
董事姓名	本报告期应参加董事会次数	现场出席董事会次数	以通讯方式参加董事会次数	委托出席董事会次数	缺席董事会次数	是否连续两次未亲自参加董事会会议	出席股东大会次数
史今	6	5	1	0	0	否	3
刘旭	6	5	1	0	0	否	2
曹建安	3	3	0	0	0	否	2
刘瑞轩	6	5	1	0	0	否	3
孙文国	6	5	1	0	0	否	3
师萍	6	4	1	1	0	否	3
张宝通	6	5	1	0	0	否	3
李成	6	5	1	0	0	否	3
付强	3	3	0	0	0	否	1

连续两次未亲自出席董事会的说明

公司董事不存在连续两次未亲自出席董事会的情况。

### 2、董事对公司有关事项提出异议的情况

董事对公司有关事项是否提出异议

是 否

报告期内董事对公司有关事项未提出异议。

### 3、董事履行职责的其他说明

董事对公司有关建议是否被采纳

是 否

董事对公司有关建议被采纳或未被采纳的说明

报告期内，公司董事严格按照国家相关法律法规、《公司章程》的规定和要求，认真履行职责，积极出席相关会议，对各项议案进行认真审议，公司董事对报告期内历次会议审议的议案未提出异议，公司对董事提出的合理建议均积极听取并采纳。

## 六、董事会下设专门委员会在报告期内的情况

委员会名称	成员情况	召开会议次数	召开日期	会议内容	提出的重要意见和建议	其他履行职责的情况	异议事项具体情况(如有)
第十三届董事会战略决策委员会	史今、王爱萍、刘瑞轩、孙文国、李成	1	2025年04月21日	公司发展现状及2025年重点工作	同意	无	无

第十三届董事会审计委员会	师萍、曹鹤玲、李成	1	2025年02月07日	公司管理层向董事会审计委员会委员就公司2024年度经营情况、财务状况和重大事项的进展情况作了全面汇报。审阅公司2024年度财务报表，形成书面意见。	同意	无	无
第十三届董事会审计委员会	师萍、曹鹤玲、李成	1	2025年04月04日	在年审注册会计师出具初步审计意见后审阅公司财务会计报表并出具审核意见。	同意	无	无
第十三届董事会审计委员会	师萍、曹鹤玲、李成	1	2025年04月21日	1、审议公司2024年度财务报告事项； 2、审议《公司2024年度内部控制评价报告》； 3、审议《2025年第一季度报告》； 4、审议《关于续聘中审亚太会计师事务所（特殊普通合伙）的提案》。	同意	无	无
第十三届董事会审计委员会	师萍、李成	1	2025年08月20日	审议《2025年半年度报告》	同意	无	无
第十三届董事会审计委员会	师萍、李成、付强	1	2025年10月28日	审议《2025年第三季度报告》	同意	无	无
第十三届董事会审计委员会	师萍、李成、付强	1	2025年12月03日	审议向特定对象发行股票事宜	同意	无	无
第十三届董事会提名委员会	张宝通、史今、师萍	1	2025年08月20日	对公司提名非独立董事候选人进行了认真研究和讨论，建议补选曹建安先生为公司第十三届董事会非独立董事，并对提名人员的个人资料进行了审核。	同意	无	无
第十三届董事会薪酬与考核委员会	李成、刘旭、刘瑞轩、师萍、张宝通	1	2025年04月21日	审议2024年度对公司高管人员考核和奖励的事项	同意	无	无

## 七、审计委员会工作情况

审计委员会在报告期内的监督活动中发现公司是否存在风险

是 否

审计委员会对报告期内的监督事项无异议。

## 八、公司员工情况

### 1、员工数量、专业构成及教育程度

报告期末母公司在职工的数量（人）	99
报告期末主要子公司在职工的数量（人）	7,956
报告期末在职工的数量合计（人）	8,055
当期领取薪酬员工总人数（人）	8,055
母公司及主要子公司需承担费用的离退休职工人数（人）	8

专业构成	
专业构成类别	专业构成人数（人）
生产人员	23
销售人员	6
技术人员	6,998
财务人员	146
行政人员	882
合计	8,055
教育程度	
教育程度类别	数量（人）
本科以上学历	6,198
大专学历	1,372
中专及高中文化程度	485
合计	8,055

## 2、薪酬政策

公司薪酬管理工作严格遵循战略匹配、市场对标、绩薪挂钩、公平合规、透明披露的基本原则，将薪酬体系建设与公司长期发展、年度经营计划、医疗服务质量提升、创新业务拓展及合规运营深度融合、协同推进。

一是聚焦关键人才实施精准激励。针对核心技术人才、临床骨干、高端管理人才、重点营销与研发人才，公司建立专项激励机制，综合运用项目奖励、专项补贴等多元化激励工具，强化对关键贡献者的价值回报。薪酬分配重点向高风险、高强度、高技术含量的临床一线岗位、重点学科岗位、医疗技术创新岗位及核心业务岗位倾斜，充分彰显技术价值、劳动价值与贡献价值。

二是构建科学规范的全员薪酬体系。建立以市场对标为基础、岗位价值为核心、绩效结果为导向的薪酬管理机制，结合区域薪酬水平、行业竞争格局及公司经营效益，合理确定薪酬等级与动态增长机制，在保障内部公平性的同时，持续保持外部市场竞争力。员工薪酬与个人绩效、团队绩效、科室及部门业绩深度联动，真正实现多劳多得、优绩优酬，推动薪酬分配与价值创造同频同步。

三是严格规范人力成本管控，实现薪酬总额增长与经营效益增长、业务规模扩张相适配，确保成本可控、效能提升、发展可持续。

## 3、培训计划

公司以提升员工专业能力、职业素养与岗位胜任力为核心，全面强化合规意识、风险意识与服务意识，加强核心人才、青年骨干及管理干部梯队建设，为高质量发展提供坚实人才保障。培训坚持战略导向、全员覆盖、实用实效、合规先行、持续改进的原则，围绕合规风控、管理能力、专业技术与医疗服务三大方向开展系统化建设。

## 4、劳务外包情况

适用 不适用

## 九、公司利润分配及资本公积金转增股本情况

报告期内利润分配政策，特别是现金分红政策的制定、执行或调整情况

适用 不适用

报告期内，公司利润分配政策无变化。

现金分红政策的专项说明	
是否符合公司章程的规定或股东会决议的要求：	是
分红标准和比例是否明确和清晰：	是
相关的决策程序和机制是否完备：	是
独立董事是否履职尽责并发挥了应有的作用：	是
公司未进行现金分红的，应当披露具体原因，以及下一步为增强投资者回报水平拟采取的举措：	是
中小股东是否有充分表达意见和诉求的机会，其合法权益是否得到了充分保护：	是
现金分红政策进行调整或变更的，条件及程序是否合规、透明：	不适用

公司报告期内盈利且母公司可供股东分配利润为正但未提出现金红利分配预案

适用 不适用

本报告期利润分配及资本公积金转增股本情况

适用 不适用

公司计划年度不派发现金红利，不送红股，不以公积金转增股本。

## 十、公司股权激励计划、员工持股计划或其他员工激励措施的实施情况

适用 不适用

### 1、股权激励

公司于 2022 年 9 月 6 日召开第十二届董事会第八次会议、第十一届监事会第六次会议，2022 年 9 月 23 日召开 2022 年第一次临时股东大会，审议通过了《2022 年限制性股票激励计划（草案）及其摘要》等相关议案，决定向公司核心技术（业务）人员及其他管理骨干授予限制性股票。

本次激励计划授予的激励对象共 115 人，授予数量为 7,469,601 股，自限制性股票激励计划实施以来至报告期末，公司完成了限制性股票的人员调整、授予、上市登记、回购注销第一个解除限售期部分限制性股票、第二个解除限售期解除限售条件成就并办理解除限售、回购注销第三个解除限售期部分限制性股票等事宜。

（1）2022 年 9 月 6 日，公司召开第十二届董事会第八次会议和第十一届监事会第六次，审议通过了《2022 年限制性股票激励计划（草案）及其摘要》等相关议案。

（2）2022 年 9 月 7 日至 2022 年 9 月 16 日，公司本次激励对象名单在公司内部 OA 办公系统中进行公示。2022 年 9 月 17 日，公司披露《西安国际医学投资股份有限公司监事会关于公司 2022 年限制性股票激励计划激励对象名单的审核及公示情况说明》。

（3）2022 年 9 月 23 日，公司召开 2022 年第一次临时股东大会，审议通过了《2022 年限制性股票激励计划（草案）及其摘要》等相关议案。

（4）2022 年 10 月 26 日，公司召开第十二届董事会第十次会议和第十一届监事会第七次会议，审议通过了《关于调整 2022 年限制性股票激励计划激励对象名单的议案》和《关于向 2022 年限制性股票激励计划激励对象授予限制性股票的议案》，确定公司本次限制性股票激励计划授予日为 2022 年 10 月 27 日，授予对象由 138 名调整为 117 名，授予的限制性股票总股数保持不变，仍然为 7,662,313 股 A 股普通股。

（5）公司董事会确定限制性股票授予日后，在后续办理登记的过程中，有 2 名激励对象放弃本次限制性股票激励，放弃授予的股数为 128,238 股，有 1 名激励对象放弃部分限制性股票激励，放弃部分授予的股数为 64,474 股。因此，公司限制性股票激励对象人数由 117 人调整为 115 人，限制性股票授予数量由 7,662,313 股调整为 7,469,601 股。

（6）2022 年 10 月 27 日，本次限制性股票激励计划授予登记完成。

(7) 2023 年 4 月 17 日, 公司召开第十二届董事会第十一次会议和第十一届监事会第八次会议, 审议通过了《关于回购注销 2021 年限制性股票激励计划部分限制性股票的议案》《关于回购注销 2022 年限制性股票激励计划部分限制性股票的议案》《关于注销公司回购专用证券账户中剩余未授予股份的议案》。

(8) 2023 年 6 月 20 日, 公司已在中国证券登记结算有限责任公司深圳分公司办理完成了 2022 年限制性股票激励计划 3,050,389 股限制性股票的注销手续。

(9) 2024 年 4 月 24 日, 公司召开第十二届董事会第十五次会议和第十一届监事会第十一次会议, 审议通过了《关于公司 2021 年限制性股票激励计划第三个解除限售期及 2022 年限制性股票激励计划第二个解除限售期解除限售条件成就的议案》《关于回购注销 2021 年、2022 年限制性股票激励计划部分限制性股票的议案》。

(10) 2024 年 7 月 4 日, 公司已在中国证券登记结算有限责任公司深圳分公司完成了不符合激励条件的激励对象所持限制性股票 158,482 股的注销手续。

(11) 2024 年 11 月 29 日, 公司 2022 年限制性股票激励计划第二期解除限售的限制性股票 2,079,168 股上市流通。

(12) 2025 年 4 月 21 日, 公司召开第十三届董事会第五次会议和第十二届监事会第四次会议, 审议通过了《关于回购注销 2022 年限制性股票激励计划部分限制性股票的议案》。

(13) 2025 年 6 月 13 日, 公司已在中国证券登记结算有限责任公司深圳分公司办理完成了 2022 年限制性股票激励计划 2,181,562 股限制性股票的注销手续。

公司董事、高级管理人员获得的股权激励情况

适用 不适用

高级管理人员的考评机制及激励情况

报告期内, 公司继续实施股东会审议批准的《公司高层管理人员薪资报酬及激励与约束方案》, 对高管人员实施以目标利润为综合指标进行绩效考核的管理制度, 年终依据目标利润完成的情况对公司高管人员履行职责情况和绩效进行考评, 按照《公司高层管理人员薪资报酬及激励与约束方案》的规定予以执行。

## 2、员工持股计划的实施情况

适用 不适用

## 3、其他员工激励措施

适用 不适用

# 十一、报告期内的内部控制制度建设及实施情况

## 1、内部控制建设及实施情况

公司按照《公司法》《证券法》《深圳证券交易所股票上市规则》《主板上市公司规范运作》等相关法律法规的要求, 结合自身经营情况及管理需求, 已建立一套完整的适合自身发展及管理需求的内部控制制度, 并在实际执行过程中不断优化完善, 形成了较为科学的决策、执行及监督机制, 能对公司的各项业务的正常运行和经营风险的有效控制提供保障。

(1) 内部环境: 公司建立了与业务相适应的组织结构, 组织机构分工明确、职能健全清晰、相互牵制, 全面贯彻不相容职务相互分离的原则, 形成相互制衡机制。

(2) 风险评估：公司根据战略目标及发展思路，结合行业特点全面系统地收集相关信息及时进行风险评估，权衡风险与收益，确定风险应对策略，做到风险可控。

(3) 控制活动：结合公司管理现状及发展需要，坚持合法性、规范性、可行性、可操作性相结合的原则，持续推进执行内部控制各项制度。

(4) 信息与沟通：证券管理部是负责公司信息披露工作的专门机构，依法依规开展信息披露。

(5) 监督：公司建立了法人治理机制，独立董事、审计委员会能充分、独立地对公司管理层履行监督职责作出独立评价及建议。并由公司内部审计部门和审计委员会共同组成公司的风险内控管理组织体系，对公司的内部控制管理进行实施、监督与评价。公司通过内部控制体系的运行、分析与评价，有效防范了经营管理中的风险，促进了内部控制目标的实现。

## 2、报告期内发现的内部控制重大缺陷的具体情况

是 否

## 十二、公司报告期内对子公司的管理控制情况

公司名称	整合计划	整合进展	整合中遇到的问题	已采取的解决措施	解决进展	后续解决计划
不适用	不适用	不适用	不适用	不适用	不适用	不适用

对子公司的管理控制存在异常

是 否

## 十三、内部控制评价报告或内部控制审计报告

### 1、内控评价报告

内部控制评价报告全文披露日期	2026 年 04 月 24 日	
内部控制评价报告全文披露索引	内容详见巨潮资讯网（www.cninfo.com.cn）	
纳入评价范围单位资产总额占公司合并财务报表资产总额的比例		80.69%
纳入评价范围单位营业收入占公司合并财务报表营业收入的比例		99.36%
缺陷认定标准		
类别	财务报告	非财务报告
定性标准	1) 重大缺陷 ①控制环境无效；②董事和高级管理人员舞弊行为；③已经发现并报告给管理层的重大缺陷在合理的时间后未加以改正；④决策程序导致重大失误；⑤违反国家法律法规并受到处罚；⑥中高级管理人员和高级技术人员流失严重；⑦媒体频现负面新闻，涉及面广；⑧重要业务缺乏制度控制或制度体系失效；⑨其他可能影响报表使用者正确判断的缺陷。 2) 重要缺陷 ①决策程序导致出现一般失误；②违反企业内部规章，形成损失；③关键	1) 重大缺陷 ①决策程序导致重大失误；②违反国家法律法规并受到处罚；③中高级管理人员和高级技术人员流失严重；④媒体频现负面新闻，涉及面广；⑤重要业务缺乏制度控制或制度体系失效；⑥其他对公司负面影响重大的情形。 2) 重要缺陷 ①决策程序导致出现一般失误；②违反企业内部规章，形成损失；③关键岗位业务人员流失严重；④媒体出现负面新闻，波及局部区域；⑤重要业务制度或系统存在缺陷；⑥内部控

	岗位业务人员流失严重；④媒体出现负面新闻，波及局部区域；⑤重要业务制度或系统存在缺陷；⑥内部控制重要或一般缺陷未得到整改。 3) 一般缺陷 不构成重大缺陷或重要缺陷的其他内部控制缺陷。	制重要或一般缺陷未得到整改。 3) 一般缺陷 不构成重大缺陷或重要缺陷的其他内部控制缺陷。
定量标准	1) 重大缺陷：错报影响或财产损失大于或等于合并财务报表税前净利润的 10%； 2) 重要缺陷：错报影响或财产损失大于或等于合并财务报表税前净利润的 5%，但小于 10%； 3) 一般缺陷：错报影响或财产损失小于合并财务报表税前净利润的 5%。	1) 重大缺陷：该缺陷造成财产损失大于或等于合并财务报表资产总额的 1%； 2) 重要缺陷：该缺陷造成财产损失大于或等于合并财务报表资产总额的 0.5%，但小于 1%； 3) 一般缺陷：该缺陷造成财产损失小于合并财务报表资产总额的 0.5%。
财务报告重大缺陷数量（个）		0
非财务报告重大缺陷数量（个）		0
财务报告重要缺陷数量（个）		0
非财务报告重要缺陷数量（个）		0

## 2、内部控制审计报告

适用 不适用

内部控制审计报告中的审议意见段	
我们认为，公司于 2025 年 12 月 31 日按照《企业内部控制基本规范》和相关规定在所有重大方面保持了有效的财务报告内部控制。	
内控审计报告披露情况	披露
内部控制审计报告全文披露日期	2026 年 04 月 24 日
内部控制审计报告全文披露索引	内容详见巨潮资讯网（www.cninfo.com.cn）
内控审计报告意见类型	标准无保留意见
非财务报告是否存在重大缺陷	否

会计师事务所是否出具非标准意见的内部控制审计报告

是 否

会计师事务所出具的内部控制审计报告与董事会的自我评价报告意见是否一致

是 否

报告期或上年度是否被出具内部控制非标准审计意见

是 否

## 十四、上市公司治理专项行动自查问题整改情况

根据中国证券监督管理委员会上市公司治理专项自查清单填报系统，公司本着实事求是的原则，严格对照《公司法》《证券法》《主板上市公司规范运作》等有关法律法规，以及内部规章制度，对专项活动的自查事项进行了自查，并进行了认真的梳理填报。通过自查，公司治理实际情况符合《公司法》《证券法》《主板上市公司规范运作》等法律、法规的要求，公司治理结构较为完善，运作规范。今后，公司将进一步规范公司治理和内部控制，强化内部控制有效实施，不断提高公司治理水平，推动实现公司高质量发展。

## 十五、环境信息披露情况

上市公司及其主要子公司是否纳入环境信息依法披露企业名单

是 否

纳入环境信息依法披露企业名单中的企业数量（家）		2
序号	企业名称	环境信息依法披露报告的查询索引
1	西安高新医院有限公司	陕西企业环境信息依法披露系统： <a href="http://113.140.66.227:11077/#/noLogin/qymd?key=%E8%A5%BF%E5%AE%89%E9%AB%98%E6%96%B0%E5%8C%BB%E9%99%A2">http://113.140.66.227:11077/#/noLogin/qymd?key=%E8%A5%BF%E5%AE%89%E9%AB%98%E6%96%B0%E5%8C%BB%E9%99%A2</a>
2	西安国际医学中心有限公司	陕西企业环境信息依法披露系统： <a href="http://113.140.66.227:11077/#/noLogin/qymd?key=%E8%A5%BF%E5%AE%89%E9%AB%98%E6%96%B0%E5%8C%BB%E9%99%A2">http://113.140.66.227:11077/#/noLogin/qymd?key=%E8%A5%BF%E5%AE%89%E9%AB%98%E6%96%B0%E5%8C%BB%E9%99%A2</a>

## 十六、社会责任情况

报告期内公司重视并积极履行社会责任，依据公司实际经营情况，在保护全体股东、债权人权益、公司员工权益、供应商及患者的合法权益方面积极行动，同时积极倡导并践行环境保护理念，响应党和政府的号召，积极参与社会公益活动等方面的实践，促进了公司和区域经济和谐发展，为股东创造价值。

### 1、保护股东与投资者权益

公司严格依据《信息披露管理制度》《投资者关系管理制度》等相关制度规定，及时、准确、完整、真实地履行信息披露义务，并通过互动易交流平台、接待投资者来访、接听投资者电话等方式，加强与投资者的互动沟通，确保投资者能够平等享有法律、法规、规章所规定的各项合法权益。

### 2、患者、供应商的权益保护

公司在做好运营工作的同时，充分考虑相关利益者的不同需求，把维护人民生命健康摆在各项工作的重要位置，与供应商建立长期稳定的合作伙伴关系，努力维护患者、供应商的权益。

### 3、职工权益保护

公司严格遵守《劳动法》《劳动合同法》等法律法规，严格执行员工社会保障制度，保障职工合法权益，建立了一整套符合法律要求的人力资源管理体系和规范的员工社会保险管理体系；公司尊重和维 护员工的个人权益，与全员签订劳动合同，建立完善的薪酬体系、激励机制、社保、医保、公积金等薪酬与福利待遇制度，按时发放工资，按照国家规定为员工缴纳各项保险，依法保护员工合法权益。

### 4、环境保护与可持续发展

公司自成立以来一直坚持绿色环保的理念，公司也将在将来进一步督促员工养成低碳节能的工作及生活方式，践行环境保护和可持续发展的理念。

公司《2025 年度 ESG 暨可持续发展报告》已披露，详情请查询巨潮资讯网（<http://www.cninfo.com.cn>）。

## 十七、巩固拓展脱贫攻坚成果、乡村振兴的情况

无

## 第五节 重要事项

### 一、承诺事项履行情况

#### 1、公司实际控制人、股东、关联方、收购人以及公司等承诺相关方在报告期内履行完毕及截至报告期末尚未履行完毕的承诺事项

适用 不适用

承诺事由	承诺方	承诺类型	承诺内容	承诺时间	承诺期限	履行情况
股改承诺	陕西世纪新元商业管理有限公司	股份减持承诺	自公司股权分置改革方案实施之日起六十个月内，所持有的原非流通股股份不通过证券交易所挂牌出售；禁售期满后，通过深圳证券交易所挂牌交易出售原非流通股股份的价格不低于 12.00 元/股（若此期间或之前有派息、送股、资本公积金转增股份等事项，应对该价格进行除权除息处理）。如有违反承诺的卖出行为，所卖出资金归上市公司所有。	2006 年 01 月 05 日	股权分置改革方案实施 60 个月内及禁售期满后。	严格履行承诺
承诺是否按时履行	是					
如承诺超期未履行完毕的，应当详细说明未完成履行的具体原因及下一步的工作计划	不适用					

#### 2、公司资产或项目存在盈利预测，且报告期仍处在盈利预测期间，公司就资产或项目达到原盈利预测及其原因做出说明

适用 不适用

#### 3、公司涉及业绩承诺

适用 不适用

### 二、控股股东及其他关联方对上市公司的非经营性占用资金情况

适用 不适用

公司报告期不存在控股股东及其他关联方对上市公司的非经营性占用资金。

### 三、违规对外担保情况

适用 不适用

公司报告期无违规对外担保情况。

#### 四、董事会对最近一期“非标准审计报告”相关情况的说明

适用 不适用

#### 五、董事会、独立董事（如有）对会计师事务所本报告期“非标准审计报告”的说明

适用 不适用

#### 六、与上年度财务报告相比，会计政策、会计估计变更或重大会计差错更正的情况说明

适用 不适用

公司报告期无会计政策、会计估计变更或重大会计差错更正的情况。

#### 七、与上年度财务报告相比，合并报表范围发生变化的情况说明

适用 不适用

详见第八节财务报告八、合并范围的变更。

#### 八、聘任、解聘会计师事务所情况

现聘任的会计师事务所

境内会计师事务所名称	中审亚太会计师事务所（特殊普通合伙）
境内会计师事务所报酬（万元）	50
境内会计师事务所审计服务的连续年限	6
境内会计师事务所注册会计师姓名	周佩、汪军祥
境内会计师事务所注册会计师审计服务的连续年限	1、1

当期是否改聘会计师事务所

是 否

聘请内部控制审计会计师事务所、财务顾问或保荐人情况

适用 不适用

报告期内，公司为了加强内部控制管理，聘请中审亚太会计师事务所（特殊普通合伙）进行内控审计，期间共支付的审计会计师费用 50 万元。

#### 九、年度报告披露后面临退市情况

适用 不适用

#### 十、破产重整相关事项

适用 不适用

公司报告期未发生破产重整相关事项。

## 十一、重大诉讼、仲裁事项

适用 不适用

本报告期公司无重大诉讼、仲裁事项。

## 十二、处罚及整改情况

适用 不适用

公司报告期不存在处罚及整改情况。

## 十三、公司及其控股股东、实际控制人的诚信状况

适用 不适用

报告期内，公司及其控股股东、实际控制人不存在未履行法院生效判决、所负数额较大的债务到期未清偿等情况。

## 十四、重大关联交易

### 1、与日常经营相关的关联交易

适用 不适用

公司报告期未发生与日常经营相关的关联交易。

### 2、资产或股权收购、出售发生的关联交易

适用 不适用

公司报告期未发生资产或股权收购、出售的关联交易。

### 3、共同对外投资的关联交易

适用 不适用

公司报告期未发生共同对外投资的关联交易。

### 4、关联债权债务往来

适用 不适用

公司报告期不存在关联债权债务往来。

### 5、与存在关联关系的财务公司的往来情况

适用 不适用

公司与存在关联关系的财务公司与关联方之间不存在存款、贷款、授信或其他金融业务。

### 6、公司控股的财务公司与关联方的往来情况

适用 不适用

公司控股的财务公司与关联方之间不存在存款、贷款、授信或其他金融业务。

## 7、其他重大关联交易

适用 不适用

公司报告期无其他重大关联交易。

## 十五、重大合同及其履行情况

### 1、托管、承包、租赁事项情况

#### (1) 托管情况

适用 不适用

公司报告期不存在托管情况。

#### (2) 承包情况

适用 不适用

公司报告期不存在承包情况。

#### (3) 租赁情况

适用 不适用

租赁情况说明

公司部分营业场地对外租赁

为公司带来的损益达到公司报告期利润总额 10%以上的项目

适用 不适用

公司报告期不存在为公司带来的损益达到公司报告期利润总额 10%以上的租赁项目。

### 2、重大担保

适用 不适用

单位：万元

公司及其子公司对外担保情况（不包括对子公司的担保）										
担保对象名称	担保额度相关公告披露日期	担保额度	实际发生日期	实际担保金额	担保类型	担保物（如有）	反担保情况（如有）	担保期	是否履行完毕	是否为关联方担保
报告期内审批的对外担保额度合计（A1）			0	报告期内对外担保实际发生额合计（A2）						0
报告期末已审批的对外担保额度合计（A3）			0	报告期末实际对外担保余额合计（A4）						0
公司对子公司的担保情况										
担保对象名称	担保额度相关公告披露日期	担保额度	实际发生日期	实际担保金额	担保类型	担保物（如有）	反担保情况（如有）	担保期	是否履行完毕	是否为关联方担保

	露日期						有)			
西安高新医院有限公司	2021年03月23日	80,000	2019年03月18日	250	连带责任保证	无	无	76个月	是	否
			2019年03月18日	250	连带责任保证	无	无	82个月	是	否
			2019年04月26日	250	连带责任保证	无	无	74个月	是	否
			2019年04月26日	250	连带责任保证	无	无	80个月	是	否
			2019年05月14日	3,000	连带责任保证	无	无	69个月	是	否
			2019年05月14日	3,000	连带责任保证	无	无	6年	是	否
			2019年05月14日	3,000	连带责任保证	无	无	75个月	是	否
			2019年05月14日	3,000	连带责任保证	无	无	78个月	是	否
			2019年06月14日	830	连带责任保证	无	无	73个月	是	否
			2019年06月14日	830	连带责任保证	无	无	79个月	是	否
			2024年03月29日	3,000	连带责任保证	无	无	1年	是	否
			2024年05月24日	3,000	连带责任保证	无	无	1年	是	否
			2024年07月19日	3,000	连带责任保证	无	无	8个月	是	否
			2024年10月28日	5,000	连带责任保证	无	无	13个月	是	否
			2024年12月23日	2,300	连带责任保证	无	无	1年	是	否
			2019年01月25日	600	连带责任保证	无	无	7年	否	否
			2019年03月18日	250	连带责任保证	无	无	85个月	否	否
			2019年03月18日	250	连带责任保证	无	无	85个月	否	否
			2019年03月18日	500	连带责任保证	无	无	85个月	否	否

			日							
			2019年 04月26 日	250	连带责任 保证	无	无	7年	否	否
			2019年 04月26 日	250	连带责任 保证	无	无	7年	否	否
			2019年 04月26 日	500	连带责任 保证	无	无	7年	否	否
			2019年 05月14 日	2,400	连带责任 保证	无	无	81个月	否	否
			2019年 06月14 日	830	连带责任 保证	无	无	82个月	否	否
			2019年 06月14 日	830	连带责任 保证	无	无	82个月	否	否
			2019年 06月14 日	1,660	连带责任 保证	无	无	82个月	否	否
			2025年 01月21 日	3,000	连带责任 保证	无	无	1年	否	否
			2025年 03月20 日	2,000	连带责任 保证	无	无	1年	否	否
			2025年 05月21 日	3,000	连带责任 保证	无	无	11个月	否	否
			2025年 06月05 日	1,200	连带责任 保证	无	无	11个月	否	否
			2025年 06月13 日	1,800	连带责任 保证	无	无	10个月	否	否
			2025年 06月24 日	3,000	连带责任 保证	无	无	10个月	否	否
			2025年 07月22 日	3,600	连带责任 保证	无	无	9个月	否	否
			2025年 09月23 日	2,000	连带责任 保证	无	无	7个月	否	否
			2025年 12月12 日	416	连带责任 保证	无	无	3个月	否	否
			2025年 12月12 日	167	连带责任 保证	无	无	4个月	否	否
			2025年 12月12 日	667	连带责任 保证	无	无	4个月	否	否
			2025年 12月12 日	416	连带责任 保证	无	无	4个月	否	否

			日							
			2025年 12月12 日	3,334	连带责任 保证	无	无	4个月	否	否
西安国 际医学 中心有 限公司	2024年 03月06 日	330,000	2018年 08月24 日	36.11	连带责任 保证	无	无	78个月	是	否
			2018年 08月24 日	36.11	连带责任 保证	无	无	7年	是	否
			2018年 11月14 日	4,000	连带责任 保证	无	无	75个月	是	否
			2018年 11月14 日	6,000	连带责任 保证	无	无	81个月	是	否
			2018年 11月20 日	577.78	连带责任 保证	无	无	76个月	是	否
			2018年 11月20 日	577.78	连带责任 保证	无	无	82个月	是	否
			2018年 12月06 日	2,000	连带责任 保证	无	无	74个月	是	否
			2018年 12月21 日	325	连带责任 保证	无	无	75个月	是	否
			2018年 12月21 日	325	连带责任 保证	无	无	81个月	是	否
			2019年 01月16 日	556.11	连带责任 保证	无	无	74个月	是	否
			2019年 01月16 日	556.11	连带责任 保证	无	无	80个月	是	否
			2019年 02月01 日	866.67	连带责任 保证	无	无	73个月	是	否
			2019年 02月01 日	866.67	连带责任 保证	无	无	79个月	是	否
			2019年 05月29 日	750	连带责任 保证	无	无	73个月	是	否
			2019年 05月29 日	750	连带责任 保证	无	无	79个月	是	否
			2019年 06月21 日	1,890	连带责任 保证	无	无	6年	是	否
			2019年 06月21 日	2,993	连带责任 保证	无	无	78个月	是	否
			2019年 06月28	645	连带责任 保证	无	无	6年	是	否

			日							
			2019年 06月28 日	645	连带责任 保证	无	无	78个月	是	否
			2019年 07月10 日	548	连带责任 保证	无	无	6年	是	否
			2019年 07月10 日	867	连带责任 保证	无	无	78个月	是	否
			2019年 07月15 日	272	连带责任 保证	无	无	6年	是	否
			2019年 07月15 日	272	连带责任 保证	无	无	78个月	是	否
			2019年 07月29 日	257	连带责任 保证	无	无	71个月	是	否
			2019年 07月29 日	406	连带责任 保证	无	无	77个月	是	否
			2019年 08月22 日	833	连带责任 保证	无	无	71个月	是	否
			2019年 08月22 日	833	连带责任 保证	无	无	77个月	是	否
			2019年 12月27 日	720	连带责任 保证	无	无	65个月	是	否
			2020年 01月17 日	4,780	连带责任 保证	无	无	65个月	是	否
			2020年 01月17 日	5,500	连带责任 保证	无	无	71个月	是	否
			2021年 03月12 日	305	连带责任 保证	无	无	52个月	是	否
			2021年 03月12 日	484	连带责任 保证	无	无	58个月	是	否
			2022年 11月30 日	10	连带责任 保证	无	无	30个月	是	否
			2022年 11月30 日	10	连带责任 保证	无	无	3年	是	否
			2022年 12月16 日	5	连带责任 保证	无	无	30个月	是	否
			2022年 12月16 日	5	连带责任 保证	无	无	3年	是	否
			2022年 12月30 日	8	连带责任 保证	无	无	29个月	是	否

			日							
			2022年 12月30 日	8	连带责任 保证	无	无	35个月	是	否
			2023年 03月03 日	3,250	连带责任 保证	无	无	28个月	是	否
			2023年 03月03 日	3,250	连带责任 保证	无	无	34个月	是	否
			2024年 01月24 日	5,659	连带责任 保证	无	无	1年	是	否
			2024年 03月08 日	1,541	连带责任 保证	无	无	1年	是	否
			2024年 05月29 日	9,525	连带责任 保证	无	无	1年	是	否
			2024年 06月24 日	3,880	连带责任 保证	无	无	1年	是	否
			2024年 06月28 日	5,000	连带责任 保证	无	无	1年	是	否
			2024年 07月19 日	1,595	连带责任 保证	无	无	1年	是	否
			2024年 08月21 日	5,000	连带责任 保证	无	无	1年	是	否
			2024年 09月10 日	5,000	连带责任 保证	无	无	1年	是	否
			2024年 10月23 日	1,833.2 4	连带责任 保证	无	无	1年	是	否
			2024年 10月24 日	3,166.7 6	连带责任 保证	无	无	1年	是	否
			2024年 11月29 日	250	连带责任 保证	无	无	6个月	是	否
			2024年 11月29 日	250	连带责任 保证	无	无	1年	是	否
			2024年 12月19 日	250	连带责任 保证	无	无	6个月	是	否
			2024年 12月19 日	250	连带责任 保证	无	无	1年	是	否
			2024年 12月25 日	5,000	连带责任 保证	无	无	1年	是	否
			2024年 12月27 日	2,800	连带责任 保证	无	无	1年	是	否

			日							
			2016年 02月03 日	2,000	连带责任保证	无	无	10年	否	否
			2016年 09月26 日	5,000	连带责任保证	无	无	112个月	否	否
			2017年 11月28 日	5,000	连带责任保证	无	无	98个月	否	否
			2018年 08月24 日	41.67	连带责任保证	无	无	90个月	否	否
			2018年 08月24 日	41.67	连带责任保证	无	无	8年	否	否
			2018年 08月24 日	238.89	连带责任保证	无	无	10年	否	否
			2018年 11月20 日	666.67	连带责任保证	无	无	88个月	否	否
			2018年 11月20 日	666.67	连带责任保证	无	无	94个月	否	否
			2018年 11月20 日	3,822.2 2	连带责任保证	无	无	118个月	否	否
			2018年 12月21 日	375	连带责任保证	无	无	87个月	否	否
			2018年 12月21 日	375	连带责任保证	无	无	93个月	否	否
			2018年 12月21 日	2,150	连带责任保证	无	无	117个月	否	否
			2019年 01月16 日	641.67	连带责任保证	无	无	86个月	否	否
			2019年 01月16 日	641.67	连带责任保证	无	无	92个月	否	否
			2019年 01月16 日	3,678.8 9	连带责任保证	无	无	116个月	否	否
			2019年 02月01 日	1,000	连带责任保证	无	无	85个月	否	否
			2019年 02月01 日	1,000	连带责任保证	无	无	91个月	否	否
			2019年 02月01 日	5,733.3 3	连带责任保证	无	无	115个月	否	否
			2019年 05月29	825	连带责任保证	无	无	85个月	否	否

			日							
			2019年 05月29 日	825	连带责任 保证	无	无	91个月	否	否
			2019年 06月21 日	2,993	连带责任 保证	无	无	7年	否	否
			2019年 06月21 日	3,308	连带责任 保证	无	无	90个月	否	否
			2019年 06月21 日	16,546	连带责任 保证	无	无	117个 月	否	否
			2019年 06月28 日	710	连带责任 保证	无	无	7年	否	否
			2019年 06月28 日	710	连带责任 保证	无	无	90个月	否	否
			2019年 07月10 日	867	连带责任 保证	无	无	7年	否	否
			2019年 07月10 日	959	连带责任 保证	无	无	90个月	否	否
			2019年 07月10 日	4,799	连带责任 保证	无	无	117个 月	否	否
			2019年 07月15 日	298	连带责任 保证	无	无	7年	否	否
			2019年 07月15 日	298	连带责任 保证	无	无	90个月	否	否
			2019年 07月29 日	406	连带责任 保证	无	无	83个月	否	否
			2019年 07月29 日	449	连带责任 保证	无	无	89个月	否	否
			2019年 07月29 日	2,253	连带责任 保证	无	无	116个 月	否	否
			2019年 08月22 日	917	连带责任 保证	无	无	83个月	否	否
			2019年 08月22 日	917	连带责任 保证	无	无	89个月	否	否
			2020年 01月17 日	1,720	连带责任 保证	无	无	77个月	否	否
			2020年 03月13 日	3,450	连带责任 保证	无	无	75个月	否	否
			2020年 04月10 日	1,330	连带责任 保证	无	无	74个月	否	否

			日							
			2020年 04月10 日	3,930	连带责任 保证	无	无	80个月	否	否
			2020年 04月23 日	1,570	连带责任 保证	无	无	79个月	否	否
			2020年 04月23 日	830	连带责任 保证	无	无	85个月	否	否
			2020年 06月05 日	2,860	连带责任 保证	无	无	7年	否	否
			2020年 07月15 日	2,430	连带责任 保证	无	无	89个月	否	否
			2020年 08月18 日	4,780	连带责任 保证	无	无	94个月	否	否
			2020年 09月15 日	5,100	连带责任 保证	无	无	8年	否	否
			2021年 03月12 日	484	连带责任 保证	无	无	64个月	否	否
			2021年 03月12 日	534	连带责任 保证	无	无	70个月	否	否
			2021年 03月12 日	2,652	连带责任 保证	无	无	97个月	否	否
			2022年 11月30 日	10	连带责任 保证	无	无	42个月	否	否
			2022年 11月30 日	10	连带责任 保证	无	无	4年	否	否
			2022年 11月30 日	1,210	连带责任 保证	无	无	5年	否	否
			2022年 12月16 日	5	连带责任 保证	无	无	42个月	否	否
			2022年 12月16 日	5	连带责任 保证	无	无	4年	否	否
			2022年 12月16 日	419	连带责任 保证	无	无	5年	否	否
			2022年 12月30 日	8	连带责任 保证	无	无	41个月	否	否
			2022年 12月30 日	8	连带责任 保证	无	无	47个月	否	否
			2022年 12月30 日	856	连带责任 保证	无	无	59个月	否	否

			日							
			2023年 03月03 日	5,000	连带责任 保证	无	无	40个月	否	否
			2023年 03月03 日	5,000	连带责任 保证	无	无	46个月	否	否
			2023年 10月27 日	7,398	连带责任 保证	无	无	65个月	否	否
			2023年 11月09 日	1,598.8 7	连带责任 保证	无	无	65个月	否	否
			2024年 02月27 日	2,490	连带责任 保证	无	无	61个月	否	否
			2024年 03月18 日	2,750	连带责任 保证	无	无	61个月	否	否
			2024年 04月17 日	7,398	连带责任 保证	无	无	5年	否	否
			2024年 04月19 日	450	连带责任 保证	无	无	5年	否	否
			2024年 05月20 日	490	连带责任 保证	无	无	58个月	否	否
			2024年 06月20 日	1,365	连带责任 保证	无	无	57个月	否	否
			2024年 07月25 日	750	连带责任 保证	无	无	56个月	否	否
			2024年 08月21 日	1,470	连带责任 保证	无	无	55个月	否	否
			2024年 10月08 日	979	连带责任 保证	无	无	54个月	否	否
			2024年 11月12 日	1,000	连带责任 保证	无	无	53个月	否	否
			2024年 11月29 日	250	连带责任 保证	无	无	18个月	否	否
			2024年 11月29 日	4,250	连带责任 保证	无	无	2年	否	否
			2024年 12月19 日	250	连带责任 保证	无	无	18个月	否	否
			2024年 12月19 日	4,250	连带责任 保证	无	无	2年	否	否
			2024年 12月24 日	446	连带责任 保证	无	无	51个月	否	否

			日							
			2025年 01月20 日	6,570	连带责任 保证	无	无	50个月	否	否
			2025年 01月21 日	3,128	连带责任 保证	无	无	50个月	否	否
			2025年 01月21 日	5,000	连带责任 保证	无	无	1年	否	否
			2025年 01月22 日	5,243.6	连带责任 保证	无	无	1年	否	否
			2025年 03月17 日	971.61	连带责任 保证	无	无	1年	否	否
			2025年 03月17 日	2,828.3 9	连带责任 保证	无	无	1年	否	否
			2025年 03月17 日	2,600	连带责任 保证	无	无	13个月	否	否
			2025年 04月17 日	3,600	连带责任 保证	无	无	1年	否	否
			2025年 04月23 日	439	连带责任 保证	无	无	47个月	否	否
			2025年 05月26 日	9,525	连带责任 保证	无	无	1年	否	否
			2025年 06月24 日	760	连带责任 保证	无	无	1年	否	否
			2025年 06月26 日	5,000	连带责任 保证	无	无	1年	否	否
			2025年 06月30 日	330	连带责任 保证	无	无	45个月	否	否
			2025年 07月08 日	730	连带责任 保证	无	无	45个月	否	否
			2025年 07月30 日	6,000	连带责任 保证	无	无	1年	否	否
			2025年 08月21 日	4,500	连带责任 保证	无	无	1年	否	否
			2025年 08月21 日	500	连带责任 保证	无	无	1年	否	否
			2025年 08月21 日	1,000	连带责任 保证	无	无	1年	否	否
			2025年 08月27 日	1,000	连带责任 保证	无	无	1年	否	否

			日							
			2025年 09月16 日	4,240	连带责任 保证	无	无	1年	否	否
			2025年 10月10 日	3,000	连带责任 保证	无	无	1年	否	否
			2025年 10月27 日	4,000	连带责任 保证	无	无	1年	否	否
			2025年 10月27 日	1,000	连带责任 保证	无	无	1年	否	否
			2025年 11月19 日	5,000	连带责任 保证	无	无	1年	否	否
			2025年 12月01 日	220	连带责任 保证	无	无	40个月	否	否
			2025年 12月10 日	1,950	连带责任 保证	无	无	1年	否	否
			2025年 12月12 日	5,000	连带责任 保证	无	无	1年	否	否
西安国 际康复 医学中 心有限 公司	2024年 03月06 日	250,000	2020年 07月28 日	414.38	连带责任 保证	无	无	59个月	是	否
			2020年 07月28 日	414.38	连带责任 保证	无	无	65个月	是	否
			2020年 08月21 日	135.2	连带责任 保证	无	无	53个月	是	否
			2020年 08月21 日	219.7	连带责任 保证	无	无	59个月	是	否
			2020年 08月21 日	250	连带责任 保证	无	无	58个月	是	否
			2020年 08月21 日	250	连带责任 保证	无	无	64个月	是	否
			2020年 10月20 日	146.4	连带责任 保证	无	无	51个月	是	否
			2020年 10月20 日	237.9	连带责任 保证	无	无	57个月	是	否
			2020年 12月04 日	73.2	连带责任 保证	无	无	50个月	是	否
			2020年 12月04 日	118.95	连带责任 保证	无	无	56个月	是	否
			2021年 01月14	300	连带责任 保证	无	无	49个月	是	否

			日							
			2021年 01月14 日	487.5	连带责任 保证	无	无	55个月	是	否
			2021年 02月07 日	870.4	连带责任 保证	无	无	4年	是	否
			2021年 02月07 日	1,414.4	连带责任 保证	无	无	54个月	是	否
			2021年 04月23 日	39.38	连带责任 保证	无	无	50个月	是	否
			2021年 04月23 日	39.38	连带责任 保证	无	无	56个月	是	否
			2021年 06月30 日	70	连带责任 保证	无	无	4年	是	否
			2021年 06月30 日	112	连带责任 保证	无	无	54个月	是	否
			2021年 08月17 日	188.8	连带责任 保证	无	无	41个月	是	否
			2021年 08月17 日	306.8	连带责任 保证	无	无	47个月	是	否
			2021年 08月23 日	305	连带责任 保证	无	无	46个月	是	否
			2021年 08月23 日	488	连带责任 保证	无	无	52个月	是	否
			2021年 10月21 日	365	连带责任 保证	无	无	44个月	是	否
			2021年 10月21 日	584	连带责任 保证	无	无	50个月	是	否
			2021年 11月23 日	380.4	连带责任 保证	无	无	38个月	是	否
			2021年 11月23 日	618.15	连带责任 保证	无	无	44个月	是	否
			2022年 03月31 日	167.2	连带责任 保证	无	无	34个月	是	否
			2022年 03月31 日	271.7	连带责任 保证	无	无	40个月	是	否
			2022年 06月16 日	118.13	连带责任 保证	无	无	37个月	是	否
			2022年 06月16 日	118.13	连带责任 保证	无	无	43个月	是	否

			日							
			2022年 06月17 日	317	连带责任 保证	无	无	43个月	是	否
			2022年 11月23 日	21.12	连带责任 保证	无	无	30个月	是	否
			2022年 11月23 日	21.12	连带责任 保证	无	无	3年	是	否
			2022年 12月19 日	135.69	连带责任 保证	无	无	30个月	是	否
			2022年 12月19 日	135.69	连带责任 保证	无	无	3年	是	否
			2022年 12月29 日	273.45	连带责任 保证	无	无	30个月	是	否
			2022年 12月29 日	273.45	连带责任 保证	无	无	3年	是	否
			2023年 08月24 日	1,420	连带责任 保证	无	无	18个月	是	否
			2023年 08月24 日	1,420	连带责任 保证	无	无	2年	是	否
			2023年 09月27 日	80	连带责任 保证	无	无	17个月	是	否
			2023年 09月27 日	80	连带责任 保证	无	无	23个月	是	否
			2020年 07月28 日	414.38	连带责任 保证	无	无	71个月	否	否
			2020年 07月28 日	414.38	连带责任 保证	无	无	77个月	否	否
			2020年 07月28 日	10,856. 64	连带责任 保证	无	无	104个 月	否	否
			2020年 08月21 日	219.7	连带责任 保证	无	无	65个月	否	否
			2020年 08月21 日	253.5	连带责任 保证	无	无	71个月	否	否
			2020年 08月21 日	250	连带责任 保证	无	无	70个月	否	否
			2020年 08月21 日	6,538	连带责任 保证	无	无	103个 月	否	否
			2020年 08月21 日	250	连带责任 保证	无	无	76个月	否	否

			日							
			2020年 08月21 日	2,180.1	连带责任 保证	无	无	103个 月	否	否
			2020年 10月20 日	237.9	连带责任 保证	无	无	63个月	否	否
			2020年 10月20 日	274.5	连带责任 保证	无	无	69个月	否	否
			2020年 10月20 日	2,360.7	连带责任 保证	无	无	101个 月	否	否
			2020年 12月04 日	118.95	连带责任 保证	无	无	62个月	否	否
			2020年 12月04 日	137.25	连带责任 保证	无	无	68个月	否	否
			2020年 12月04 日	1,180.3 5	连带责任 保证	无	无	100个 月	否	否
			2021年 01月14 日	487.5	连带责任 保证	无	无	61个月	否	否
			2021年 01月14 日	562.5	连带责任 保证	无	无	67个月	否	否
			2021年 01月14 日	4,837.5	连带责任 保证	无	无	99个月	否	否
			2021年 02月07 日	1,414.4	连带责任 保证	无	无	5年	否	否
			2021年 02月07 日	1,632	连带责任 保证	无	无	66个月	否	否
			2021年 02月07 日	14,035. 2	连带责任 保证	无	无	98个月	否	否
			2021年 04月23 日	39.38	连带责任 保证	无	无	62个月	否	否
			2021年 04月23 日	39.38	连带责任 保证	无	无	68个月	否	否
			2021年 04月23 日	1,031.6 3	连带责任 保证	无	无	95个月	否	否
			2021年 06月30 日	112	连带责任 保证	无	无	5年	否	否
			2021年 06月30 日	181	连带责任 保证	无	无	66个月	否	否
			2021年 06月30	1,879	连带责任 保证	无	无	93个月	否	否

			日							
			2021年 08月17 日	306.8	连带责任 保证	无	无	53个月	否	否
			2021年 08月17 日	354	连带责任 保证	无	无	59个月	否	否
			2021年 08月17 日	3,044.4	连带责任 保证	无	无	92个月	否	否
			2021年 08月23 日	488	连带责任 保证	无	无	58个月	否	否
			2021年 08月23 日	793	连带责任 保证	无	无	64个月	否	否
			2021年 08月23 日	8,217	连带责任 保证	无	无	91个月	否	否
			2021年 10月21 日	584	连带责任 保证	无	无	56个月	否	否
			2021年 10月21 日	950	连带责任 保证	无	无	62个月	否	否
			2021年 10月21 日	9,850	连带责任 保证	无	无	89个月	否	否
			2021年 11月23 日	618.15	连带责任 保证	无	无	50个月	否	否
			2021年 11月23 日	713.25	连带责任 保证	无	无	56个月	否	否
			2021年 11月23 日	6,133.9 5	连带责任 保证	无	无	88个月	否	否
			2022年 03月31 日	271.7	连带责任 保证	无	无	46个月	否	否
			2022年 03月31 日	313.5	连带责任 保证	无	无	52个月	否	否
			2022年 03月31 日	2,696.1	连带责任 保证	无	无	7年	否	否
			2022年 06月16 日	157.5	连带责任 保证	无	无	49个月	否	否
			2022年 06月16 日	157.5	连带责任 保证	无	无	55个月	否	否
			2022年 06月16 日	1,473.7 5	连带责任 保证	无	无	82个月	否	否
			2022年 06月17 日	585	连带责任 保证	无	无	49个月	否	否

			日							
			2022年 06月17 日	951	连带责任 保证	无	无	55个月	否	否
			2022年 06月17 日	9,853	连带责任 保证	无	无	82个月	否	否
			2022年 11月23 日	21.12	连带责任 保证	无	无	42个月	否	否
			2022年 11月23 日	21.12	连带责任 保证	无	无	4年	否	否
			2022年 11月23 日	118.28	连带责任 保证	无	无	5年	否	否
			2022年 12月19 日	135.69	连带责任 保证	无	无	42个月	否	否
			2022年 12月19 日	135.69	连带责任 保证	无	无	4年	否	否
			2022年 12月19 日	759.86	连带责任 保证	无	无	5年	否	否
			2022年 12月29 日	273.45	连带责任 保证	无	无	42个月	否	否
			2022年 12月29 日	273.45	连带责任 保证	无	无	4年	否	否
			2022年 12月29 日	1,531.3 1	连带责任 保证	无	无	5年	否	否
			2023年 08月24 日	1,420	连带责任 保证	无	无	30个月	否	否
			2023年 08月24 日	1,420	连带责任 保证	无	无	3年	否	否
			2023年 08月24 日	19,880	连带责任 保证	无	无	67个月	否	否
			2023年 09月27 日	80	连带责任 保证	无	无	29个月	否	否
			2023年 09月27 日	80	连带责任 保证	无	无	35个月	否	否
			2023年 09月27 日	1,120	连带责任 保证	无	无	66个月	否	否
			2025年 12月11 日	416	连带责任 保证	无	无	3个月	否	否
			2025年 12月11 日	167	连带责任 保证	无	无	6个月	否	否

			日							
			2025年 12月11 日	667	连带责任 保证	无	无	9个月	否	否
			2025年 12月11 日	416	连带责任 保证	无	无	1年	否	否
			2025年 12月11 日	3,334	连带责任 保证	无	无	37个月	否	否
报告期内审批对子 公司担保额度合计 (B1)			0	报告期内对子公司 担保实际发生额合 计(B2)						113,735.6
报告期末已审批的 对子公司担保额度 合计(B3)			660,000	报告期末对子公司 实际担保余额合计 (B4)						402,714.19
子公司对子公司的担保情况										
担保对 象名称	担保额 度相关 公告披 露日期	担保额 度	实际发 生日期	实际担 保金额	担保类 型	担保物 (如 有)	反担保 情况 (如 有)	担保期	是否履 行完毕	是否为 关联方 担保
报告期内审批对子 公司担保额度合计 (C1)			0	报告期内对子公司 担保实际发生额合 计(C2)						0
报告期末已审批的 对子公司担保额度 合计(C3)			0	报告期末对子公司 实际担保余额合计 (C4)						0
公司担保总额(即前三大项的合计)										
报告期内审批担保 额度合计 (A1+B1+C1)			0	报告期内担保实际 发生额合计 (A2+B2+C2)						113,735.6
报告期末已审批的 担保额度合计 (A3+B3+C3)			660,000	报告期末实际担保 余额合计 (A4+B4+C4)						402,714.19
全部担保余额(即 A4+B4+C4) 占公司净资产 的比例				121.37%						
其中:										
直接或间接为资产负债率超过 70%的被担 保对象提供的债务担保余额(E)				369,794.19						
担保总额超过净资产 50%部分的金额(F)				236,806.10						
上述三项担保金额合计(D+E+F)				606,600.29						
对未到期担保合同,报告期内发生担保责 任或有证据表明有可能承担连带清偿责任 的情况说明(如有)				无						
违反规定程序对外提供担保的说明(如 有)				无						

采用复合方式担保的具体情况说明

无

### 3、委托他人进行现金资产管理情况

#### (1) 委托理财情况

适用 不适用

公司报告期不存在委托理财。

#### (2) 委托贷款情况

适用 不适用

公司报告期不存在委托贷款。

### 4、其他重大合同

适用 不适用

公司报告期不存在其他重大合同。

## 十六、募集资金使用情况

适用 不适用

公司报告期无募集资金使用情况。

## 十七、其他重大事项的说明

适用 不适用

2025年4月8日，经公司执行委员会审议通过，同意公司向交通银行股份有限公司陕西省分行申请股票回购贷款，并同时申请对应股票回购贷款相同额度的贷款承诺函，额度为人民币4,450万元整。具体业务品种及要素以双方签署的相关协议为准。

为进一步提升医学中心资本实力和竞争力、优化资本结构，2025年4月8日，经公司执行委员会审议通过，本公司以自有资金人民币3.8亿元向西安国际医学中心有限公司进行增资。本次增资完成后，西安国际医学中心有限公司注册资本金由14亿元增至17.8亿元，公司对西安国际医学中心有限公司的持股比例不变。

## 十八、公司子公司重大事项

适用 不适用

## 第六节 股份变动及股东情况

### 一、股份变动情况

#### 1、股份变动情况

单位：股

	本次变动前		本次变动增减（+，-）					本次变动后	
	数量	比例	发行新股	送股	公积金 转股	其他	小计	数量	比例
一、有限 售条件股 份	36,218,371	1.60%				8,445,267	8,445,267	44,663,638	1.99%
1、国 家持股									
2、国 有法人持 股									
3、其 他内资持 股	36,218,371	1.60%				8,445,267	8,445,267	44,663,638	1.99%
其 中：境内 法人持股	491,910	0.02%						491,910	0.02%
境内 自然人持 股	35,726,461	1.58%				8,445,267	8,445,267	44,171,728	1.97%
4、外 资持股									
其 中：境外 法人持股									
境外 自然人持 股									
二、无限 售条件股 份	2,224,164, 344	98.40%				- 29,931,22 9	- 29,931,229	2,194,233,1 15	98.01 %
1、人 民币普通 股	2,224,164, 344	98.40%				- 29,931,22 9	- 29,931,229	2,194,233,1 15	98.01 %
2、境 内上市 的外资 股									
3、境 外上市 的外资 股									
4、其									

他									
三、股份总数	2,260,382,715	100.00%				21,485,962	-21,485,962	2,238,896,753	100.00%

股份变动的原因

适用 不适用

1、2025年5月30日，公司披露了《关于回购股份注销完成暨股份变动的公告》，公司本次注销的股份数量为19,304,400股，经中国证券登记结算有限责任公司深圳分公司审核确认，公司本次回购股份注销事宜已于2025年5月28日办理完成。本次回购注销完成后，公司总股本由2,260,382,715股变更为2,241,078,315股。

2、2025年6月17日，公司披露了《关于2022年限制性股票激励计划部分限制性股票回购注销完成的公告》，公司本次回购注销限制性股票为2,181,562股，经中国证券登记结算有限责任公司深圳分公司审核确认，公司本次回购股份注销事宜已于2025年6月13日办理完成。本次回购注销完成后，公司总股本由2,241,078,315股减少为2,238,896,753股。

股份变动的批准情况

适用 不适用

1、2024年4月24日，公司召开第十二届董事会第十五次会议，并于2024年5月20日召开2023年度股东大会，审议通过了《关于回购公司股份方案的议案》。

2、2025年4月21日，公司第十三届董事会第五次会议和第十二届监事会第四次会议，审议通过了《关于回购注销2022年限制性股票激励计划部分限制性股票的议案》。

股份变动的过户情况

适用 不适用

2025年5月28日，公司本次回购注销的股份19,304,400股，完成回购注销手续。

2025年6月13日，2022年限制性股票激励计划中的2,181,562股限制性股票完成回购注销手续。

股份变动对最近一年和最近一期基本每股收益和稀释每股收益、归属于公司普通股股东的每股净资产等财务指标的影响

适用 不适用

项目	2025年年度		2025年前三季度	
	股份变动前	股份变动后	股份变动前	股份变动后
基本每股收益（元/股）	-0.1396	-0.1396	-0.1302	-0.1302
稀释每股收益（元/股）	-0.1396	-0.1396	-0.1302	-0.1302
归属于上市公司普通股股东的每股净资产	1.4680	1.4821	1.4766	1.4907

公司认为必要或证券监管机构要求披露的其他内容

适用 不适用

## 2、限售股份变动情况

适用 不适用

单位：股

股东名称	期初限售股数	本期增加限售股数	本期解除限售股数	期末限售股数	限售原因	解除限售日期
公司2022年	2,181,562	0	2,181,562	0	股权激励限	2025年6月

限制性股票激励计划激励对象					售	13 日（回购注销）
刘瑞轩	808,969	37,500	0	846,469	高管锁定股	根据董事、高级管理人员持股的相关规定解除限售
王爱萍	197,408	65,803	0	263,211	高管锁定股	根据董事、高级管理人员持股的相关规定解除限售
曹鹤玲	31,573,327	10,524,443	0	42,097,770	董事离任	根据董事、高级管理人员持股的相关规定解除限售
李富有	917	0	917	0	独立董事离任	根据董事、高级管理人员持股的相关规定解除限售
合计	34,762,183	10,627,746	2,182,479	43,207,450	--	--

## 二、证券发行与上市情况

### 1、报告期内证券发行（不含优先股）情况

适用 不适用

### 2、公司股份总数及股东结构的变动、公司资产和负债结构的变动情况说明

适用 不适用

#### （1）对公司股份总数的影响

2025 年 5 月 30 日，公司披露《关于回购股份注销完成暨股份变动的公告》。本次公司注销股份数量为 19,304,400 股，经中国证券登记结算有限责任公司深圳分公司审核确认，本次回购股份注销事宜已于 2025 年 5 月 28 日办理完成。本次回购注销完成后，公司总股本由 2,260,382,715 股变更为 2,241,078,315 股。

2025 年 6 月 17 日，公司披露《关于 2022 年限制性股票激励计划部分限制性股票回购注销完成的公告》。本次公司回购注销的限制性股票为 2,181,562 股，经中国证券登记结算有限责任公司深圳分公司审核确认，本次回购股份注销事宜已于 2025 年 6 月 13 日办理完成。本次回购注销完成后，公司总股本由 2,241,078,315 股减少至 2,238,896,753 股。

#### （2）对公司资产结构的影响

公司回购股份注销和回购注销部分限制性股票均不会对公司经营情况和财务状况产生较大影响，亦不会对所有者权益造成影响，不存在损害公司利益及中小投资者利益的情形，不会导致公司控股股东及实际控制人发生变化，也不会导致公司股权分布不符合上市条件。

### 3、现存的内部职工股情况

适用 不适用

### 三、股东和实际控制人情况

#### 1、公司股东数量及持股情况

单位：股

报告期末普通股股东总数	101,951	年度报告披露日前上一月末普通股股东总数	139,415	报告期末表决权恢复的优先股股东总数（如有）（参见注 8）	0	年度报告披露日前上一月末表决权恢复的优先股股东总数（如有）（参见注 8）	0	
持股 5%以上的股东或前 10 名股东持股情况（不含通过转融通出借股份）								
股东名称	股东性质	持股比例	报告期末持股数量	报告期内增减变动情况	持有有限售条件的股份数量	持有无限售条件的股份数量	质押、标记或冻结情况	
							股份状态	数量
陕西世纪新元商业管理有限公司	境内非国有法人	27.52%	616,061,198	0	0	616,061,198	质押	430,630,000
中华控股集团有限公司	境内非国有法人	2.70%	60,486,283	0	0	60,486,283	质押	45,310,000
曹鹤玲	境内自然人	1.88%	42,097,770	0	42,097,770	0	不适用	0
银河德睿资本管理有限公司	境内非国有法人	1.23%	27,611,083	-109,821	0	27,611,083	不适用	0
余建航	境内自然人	0.73%	16,335,500	15,300	0	16,335,500	不适用	0
西安商业科技开发公司	境内非国有法人	0.65%	14,631,128	0	0	14,631,128	不适用	0
香港中央结算有限公司	境外法人	0.65%	14,468,446	4,494,857	0	14,468,446	不适用	0
申万宏源证券有限公司	国有法人	0.62%	13,783,916	-649,834	0	13,783,916	不适用	0
潘海强	境内自然人	0.48%	10,800,000	10,800,000	0	10,800,000	不适用	0
张玉梅	境内自然人	0.33%	7,302,600	-1,550,000	0	7,302,600	不适用	0
战略投资者或一般法人因配售新股成为前 10 名股东的情况（如有）（参见注 3）	无							
上述股东关联关系或一	中华控股集团有限公司为陕西世纪新元商业管理有限公司控股股东，曹鹤玲为上述两家企业的法定代表人；除此之外，公司控股股东与其他前 10 名股东之间不存在关联关系，也							

致行动的说明	不属于《上市公司收购管理办法》规定的一致行动人；未知其他股东之间是否存在关联关系或一致行动关系。		
上述股东涉及委托/受托表决权、放弃表决权情况的说明	无		
前 10 名股东中存在回购专户的特别说明（如有）（参见注 10）	无		
前 10 名无限售条件股东持股情况（不含通过转融通出借股份、高管锁定股）			
股东名称	报告期末持有无限售条件股份数量	股份种类	
		股份种类	数量
陕西世纪新元商业管理有限公司	616,061,198	人民币普通股	616,061,198
中华控股集团有限公司	60,486,283	人民币普通股	60,486,283
银河德睿资本管理有限公司	27,611,083	人民币普通股	27,611,083
余建航	16,335,500	人民币普通股	16,335,500
西安商业科技开发公司	14,631,128	人民币普通股	14,631,128
香港中央结算有限公司	14,468,446	人民币普通股	14,468,446
申万宏源证券有限公司	13,783,916	人民币普通股	13,783,916
潘海强	10,800,000	人民币普通股	10,800,000
张玉梅	7,302,600	人民币普通股	7,302,600
王克杰	6,000,000	人民币普通股	6,000,000
前 10 名无限售流通股股东之间，以及前 10 名无限售流通股股东和前 10 名股东之间关联关系或一致行动的说明	中华控股集团有限公司为陕西世纪新元商业管理有限公司控股股东，曹鹤玲为上述两家企业的法定代表人；除此之外，公司控股股东与其他前 10 名无限售条件普通股股东之间不存在关联关系，也不属于《上市公司收购管理办法》规定的一致行动人；未知其他股东之间是否存在关联关系或一致行动关系。		
前 10 名普通股股东参与融资融券业务情况说明（如有）（参见注 4）	上述股东中，自然人股东余建航合计持有公司股份 16,335,500 股，占公司股份总数的 0.73%，其中普通证券账户持有 16,335,400 股，信用交易担保证券账户持有 100 股。自然人股东潘海强合计持有公司股份 10,800,000 股，占公司股份总数的 0.48%，其中普通证券账户持有 0 股，信用交易担保证券账户持有 10,800,000 股。自然人股东王克杰合计持有公司股份 6,000,000 股，其中普通证券账户持有 0 股，信用交易担保证券账户持有 6,000,000 股。		

持股 5%以上股东、前 10 名股东及前 10 名无限售流通股股东参与转融通业务出借股份情况

适用 不适用

前 10 名股东及前 10 名无限售流通股股东因转融通出借/归还原因导致较上期发生变化

适用 不适用

公司前 10 名普通股股东、前 10 名无限售条件普通股股东在报告期内是否进行约定购回交易

是 否

公司前 10 名普通股股东、前 10 名无限售条件普通股股东在报告期内未进行约定购回交易。

## 2、公司控股股东情况

控股股东性质：自然人控股

控股股东类型：法人

控股股东名称	法定代表人/单位负责人	成立日期	组织机构代码	主要经营业务
陕西世纪新元商业管理有限公司	曹鹤玲	2002 年 09 月 30 日	916100007379501748	商业企业的投资与管理；物业租赁与管理；商业企业发展战略规划、营销策划；广

				告策划、制作与代理；商业软件的开发与咨询服务；进出口业务代理；企业投融资的论证咨询与服务。
控股股东报告期内控股和参股的其他境内外上市公司的股权情况	无			

控股股东报告期内变更

适用 不适用

公司报告期控股股东未发生变更。

### 3、公司实际控制人及其一致行动人

实际控制人性质：境内自然人

实际控制人类型：自然人

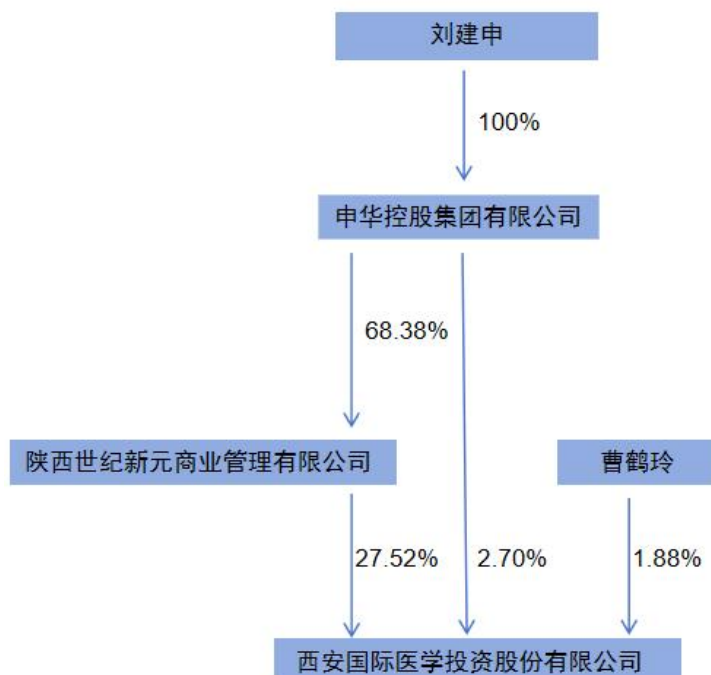
实际控制人姓名	与实际控制人关系	国籍	是否取得其他国家或地区居留权
刘建申	本人	中国	否
主要职业及职务	申华控股集团有限公司董事局主席，陕西省总商会副会长，陕西省决策咨询委员会委员。		
过去 10 年曾控股的境内外上市公司情况	无		

实际控制人报告期内变更

适用 不适用

公司报告期实际控制人未发生变更。

公司与实际控制人之间的产权及控制关系的方框图



实际控制人通过信托或其他资产管理方式控制公司

适用 不适用

## 4、公司控股股东或第一大股东及其一致行动人累计质押股份数量占其所持公司股份数量比例达到 80%

适用 不适用

## 5、其他持股在 10%以上的法人股东

适用 不适用

## 6、控股股东、实际控制人、重组方及其他承诺主体股份限制减持情况

适用 不适用

## 四、股份回购在报告期的具体实施情况

股份回购的实施进展情况

适用 不适用

方案披露时间	拟回购股份数量（股）	占总股本的比例	拟回购金额（万元）	拟回购期间	回购用途	已回购数量（股）	已回购数量占股权激励计划所涉及的标的股票的比例（如有）
2024 年 04 月 26 日	不低于 10,917,100 股	0.48%	不低于人民币 10,000 万元（含）且不超过人民币 15,000 万元（含）	2024.5.20 — 2025.5.20	用于注销以减少公司注册资本	19,304,400	

采用集中竞价交易方式减持回购股份的实施进展情况

适用 不适用

## 五、优先股相关情况

适用 不适用

报告期公司不存在优先股。

## 第七节 债券相关情况

适用 不适用

## 第八节 财务报告

### 一、审计报告

审计意见类型	标准的无保留意见
审计报告签署日期	2026 年 04 月 23 日
审计机构名称	中审亚太会计师事务所（特殊普通合伙）
审计报告文号	中审亚太审字（2026）003545 号
注册会计师姓名	周佩、汪军祥

审计报告正文

### 西安国际医学投资股份有限公司全体股东：

#### 一、审计意见

我们审计了西安国际医学投资股份有限公司（以下简称“国际医学”）财务报表，包括 2025 年 12 月 31 日的合并及母公司资产负债表，2025 年度的合并及母公司利润表、合并及母公司现金流量表、合并及母公司股东权益变动表以及相关财务报表附注。

我们认为，后附的财务报表在所有重大方面按照企业会计准则的规定编制，公允反映了国际医学 2025 年 12 月 31 日合并及母公司的财务状况以及 2025 年度合并及母公司的经营成果和现金流量。

#### 二、形成审计意见的基础

我们按照中国注册会计师审计准则的规定执行了审计工作。审计报告的“注册会计师对财务报表审计的责任”部分进一步阐述了我们在这些准则下的责任。按照中国注册会计师职业道德守则和中国注册会计师独立性准则有关公众利益实体的独立性要求，我们独立于国际医学，并履行了职业道德方面的其他责任。我们相信，我们获取的审计证据是充分、适当的，为发表审计意见提供了基础。

#### 三、关键审计事项

关键审计事项是我们根据职业判断，认为对本期财务报表审计最为重要的事项。这些事项的应对以对财务报表整体进行审计并形成审计意见为背景，我们不对这些事项单独发表意见。我们确定下列事项是需要在审计报告中沟通的关键审计事项。

##### （一）收入确认

## 1、事项描述

如财务报表附注“3、重要会计政策及会计估计”3.26 收入所述的会计政策以及“5、合并财务报表主要项目注释”5.37 营业收入和营业成本。

2025 年度，国际医学营业收入 40.75 亿元，较上期全年减少 15.39%，其中医疗收入 39.19 亿元，占营业收入 96.19%；由于营业收入是国际医学的关键绩效考核指标之一，存在较高的固有风险，因此我们将营业收入的确认识别为关键审计事项。

## 2、审计应对

相关的审计程序包括但不限于：

（1）了解及评价与收入确认相关的内部控制设计的有效性，并测试关键控制执行的有效性；

（2）了解收入确认政策，评价实际执行的收入确认政策是否符合会计准则的规定，复核相关会计政策是否得到一贯地执行；

（3）对医院信息系统进行了解，对业务数据和财务数据的一致性、完整性、真实性进行分析、验证；

（4）核对账面收入与医院信息系统的收费记录，并抽取部分收入确认记录，检查相关的诊疗记录等支持性证据；

（5）实施分析性程序，识别是否存在重大或异常波动，并分析波动的合理性；

（6）检查本期账面医保收入确认的合理性，包括核对医保系统与医院信息系统的申报记录、检查医保回款等；

（7）对资产负债表日前后确认的营业收入实施截止性测试，评价营业收入是否记录于恰当的会计期间。

## （二）在建工程及固定资产的确认事项

### 1、事项描述

如财务报表附注“3、重要会计政策及会计估计”3.16 固定资产、3.17 在建工程会计政策以及“5、合并财务报表主要项目注释”5.12 固定资产及 5.13 在建工程。

截至 2025 年 12 月 31 日国际医学在建工程与固定资产合计 74.38 亿元，占资产总额的 76.60%。在建工程及固定资产对合并财务报表影响重大，我们将国际医学的固定资产及在建工程的账面价值认定确定为关键审计事项。

### 2、审计应对

相关的审计程序包括但不限于：

（1）了解及评价与固定资产、在建工程相关的内部控制设计的有效性，并测试关键控制执行的有效性；

（2）抽样选取大额资产的采购合同、付款单据、发票以及验收单等资料进行检查固定资产、在建工程采购的真实性、准确性；

（3）抽样选取新增大额固定资产，检查固定资产达到预定可使用状态的时点，复核固定资产使用寿命及残值率等政策是否保持一贯性；

（4）实地勘察在建工程，询问和检查在建工程的进度，并与在建工程入账记录进行核对；

（5）获取固定产权属证书以及公司盘点表，对重要资产进行现场监盘；

（6）获取固定资产折旧计提表，重新计算折旧计提是否准确；

（7）检查与固定资产、在建工程相关的信息是否已在财务报表中作出恰当的列报与披露。

#### 四、其他信息

国际医学管理层对其他信息负责。其他信息包括报告中涵盖的信息，但不包括财务报表和我们的审计报告。

我们对财务报表发表的审计意见不涵盖其他信息，我们也不对其他信息发表任何形式的鉴证结论。

结合我们对财务报表的审计，我们的责任是阅读其他信息，在此过程中，考虑其他信息是否与财务报表或我们在审计过程中了解到的情况存在重大不一致或者似乎存在重大错报。

基于我们已执行的工作，如果我们确定其他信息存在重大错报，我们应当报告该事实。在这方面，我们无任何事项需要报告。

#### 五、管理层和治理层对财务报表的责任

国际医学管理层（以下简称“管理层”）负责按照企业会计准则的规定编制财务报表，使其实现公允反映，并设计、执行和维护必要的内部控制，以使财务报表不存在由于舞弊或错误导致的重大错报。

在编制财务报表时，管理层负责评估国际医学的持续经营能力，披露与持续经营相关的事项（如适用），并运用持续经营假设，除非管理层计划清算国际医学、终止运营或别无其他现实的选择。

治理层负责监督国际医学的财务报告过程。

## 六、注册会计师对财务报表审计的责任

我们的目标是对财务报表整体是否不存在由于舞弊或错误导致的重大错报获取合理保证，并出具包含审计意见的审计报告。合理保证是高水平的保证，但并不能保证按照审计准则执行的审计在某一重大错报存在时总能发现。错报可能由于舞弊或错误所导致，如果合理预期错报单独或汇总起来可能影响财务报表使用者依据财务报表作出的经济决策，则通常认为错报是重大的。

在按照审计准则执行审计的过程中，我们运用职业判断，并保持职业怀疑。同时，我们也执行以下工作：

（一）识别和评估由于舞弊或错误导致的财务报表重大错报风险，设计和实施审计程序以应对这些风险，并获取充分、适当的审计证据，作为发表审计意见的基础。由于舞弊可能涉及串通、伪造、故意遗漏、虚假陈述或凌驾于内部控制之上，未能发现由于舞弊导致的重大错报的风险高于未能发现由于错误导致的重大错报的风险。

（二）了解与审计相关的内部控制，以设计恰当的审计程序。

（三）评价管理层选用会计政策的恰当性和作出会计估计及相关披露的合理性。

（四）对管理层使用持续经营假设的恰当性得出结论。同时，根据获取的审计证据，就可能导致对国际医学持续经营能力产生重大疑虑的事项或情况是否存在重大不确定性得出结论。如果我们得出结论认为存在重大不确定性，审计准则要求我们在审计报告中提请报表使用者注意财务报表中的相关披露；如果披露不充分，我们应当发表非无保留意见。我们的结论基于截至审计报告日可获得的信息。然而，未来的事项或情况可能导致国际医学不能持续经营。

（五）评价财务报表的总体列报、结构和内容，并评价财务报表是否公允反映相关交易和事项。

（六）就国际医学中实体或业务活动的财务信息获取充分、适当的审计证据，以对合并财务报表发表审计意见。我们负责指导、监督和执行集团审计，并对审计意见承担全部责任。

我们与治理层就计划的审计范围、时间安排和重大审计发现等事项进行沟通，包括沟通我们在审计中识别出的值得关注的内部控制缺陷。

我们还就已遵守与独立性相关的职业道德要求向治理层提供声明，并与治理层沟通可能被合理认为影响我们独立性的所有关系和其他事项，以及相关的防范措施。

从与治理层沟通过的事项中，我们确定哪些事项对本期财务报表审计最为重要，因而构成关键审计事项。我们在审计报告中描述这些事项，除非法律法规禁止公开披露这些事项，或在极少数情形下，如果合理预期在审计报告中沟通某事项造成的负面后果超过在公众利益方面产生的益处，我们确定不应在审计报告中沟通该事项。

中审亚太会计师事务所（特殊普通合伙）  (盖章)	中国注册会计师：周佩 (项目合伙人)  (签名并盖章)
	中国注册会计师：汪军祥 (签名并盖章)
中国·北京	二〇二六年四月二十三日

## 二、财务报表

财务附注中报表的单位为：元

### 1、合并资产负债表

编制单位：西安国际医学投资股份有限公司

单位：元

项目	期末余额	期初余额
流动资产：		
货币资金	411,435,027.78	590,562,003.38
结算备付金		
拆出资金		
交易性金融资产	12,916,124.00	89,074,177.50
衍生金融资产		
应收票据		
应收账款	518,618,735.33	739,394,118.00
应收款项融资		
预付款项	14,471,712.15	14,918,233.92
应收保费		

应收分保账款		
应收分保合同准备金		
其他应收款	18,047,454.30	51,207,494.92
其中：应收利息		
应收股利		
买入返售金融资产		
存货	67,228,916.46	81,005,105.26
其中：数据资源		
合同资产	45,564,423.05	
持有待售资产		
一年内到期的非流动资产		
其他流动资产	43,124,314.10	48,913,918.86
流动资产合计	1,131,406,707.17	1,615,075,051.84
非流动资产：		
发放贷款和垫款		
债权投资		
其他债权投资		
长期应收款		
长期股权投资	1,982,043.37	1,377,139.03
其他权益工具投资		
其他非流动金融资产	246,605,482.66	244,233,241.25
投资性房地产	15,406,748.37	16,399,190.37
固定资产	6,701,045,620.17	7,285,642,716.34
在建工程	737,294,480.54	328,487,804.34
生产性生物资产		
油气资产		
使用权资产		
无形资产	680,052,931.43	709,814,400.65
其中：数据资源		
开发支出		
其中：数据资源		
商誉		
长期待摊费用	39,365,224.87	53,503,044.59
递延所得税资产	66,878,771.83	79,056,426.69
其他非流动资产	91,015,373.79	302,732,977.79
非流动资产合计	8,579,646,677.03	9,021,246,941.05
资产总计	9,711,053,384.20	10,636,321,992.89
流动负债：		
短期借款	1,038,863,091.09	823,166,366.96
向中央银行借款		
拆入资金		
交易性金融负债		

衍生金融负债		
应付票据	22,300,000.00	
应付账款	1,711,747,776.06	1,843,264,695.51
预收款项	410,069.25	411,603.10
合同负债	238,285,859.96	231,254,869.54
卖出回购金融资产款		
吸收存款及同业存放		
代理买卖证券款		
代理承销证券款		
应付职工薪酬	182,720,613.45	218,876,161.02
应交税费	23,523,181.64	24,556,058.99
其他应付款	218,207,164.58	193,580,373.80
其中：应付利息		
应付股利	1,209,363.18	1,209,363.18
应付手续费及佣金		
应付分保账款		
持有待售负债		
一年内到期的非流动负债	1,016,560,714.49	816,369,733.87
其他流动负债	5,019.58	5,620.05
流动负债合计	4,452,623,490.10	4,151,485,482.84
非流动负债：		
保险合同准备金		
长期借款	2,168,680,149.04	2,996,791,673.38
应付债券		
其中：优先股		
永续债		
租赁负债		
长期应付款	67,256,762.48	99,597.00
长期应付职工薪酬		
预计负债	7,413,338.39	8,334,524.94
递延收益	5,091,429.85	5,220,673.71
递延所得税负债	2,715,896.55	2,400,000.00
其他非流动负债		
非流动负债合计	2,251,157,576.31	3,012,846,469.03
负债合计	6,703,781,066.41	7,164,331,951.87
所有者权益：		
股本	2,238,896,753.00	2,260,382,715.00
其他权益工具		
其中：优先股		
永续债		
资本公积	971,666,482.14	1,062,888,908.95
减：库存股		69,017,805.61
其他综合收益		
专项储备		
盈余公积	400,702,384.75	400,702,384.75

一般风险准备		
未分配利润	-293,103,843.55	19,971,552.10
归属于母公司所有者权益合计	3,318,161,776.34	3,674,927,755.19
少数股东权益	-310,889,458.55	-202,937,714.17
所有者权益合计	3,007,272,317.79	3,471,990,041.02
负债和所有者权益总计	9,711,053,384.20	10,636,321,992.89

法定代表人：史今 主管会计工作负责人：王亚星 会计机构负责人：卫子奇

## 2、母公司资产负债表

单位：元

项目	期末余额	期初余额
<b>流动资产：</b>		
货币资金	87,610,044.31	203,630,397.76
交易性金融资产	12,916,124.00	89,074,177.50
衍生金融资产		
应收票据		
应收账款		
应收款项融资		
预付款项	423,278.53	451,391.74
其他应收款	1,881,999,592.21	1,973,998,084.79
其中：应收利息		
应收股利		
存货		
其中：数据资源		
合同资产		
持有待售资产		
一年内到期的非流动资产		
其他流动资产		
流动资产合计	1,982,949,039.05	2,267,154,051.79
<b>非流动资产：</b>		
债权投资		
其他债权投资		
长期应收款		
长期股权投资	3,803,083,182.19	3,423,043,182.19
其他权益工具投资		
其他非流动金融资产	205,836,952.63	204,728,297.43
投资性房地产	1,007,891.09	1,533,475.97
固定资产	14,607,031.03	15,360,503.26
在建工程		
生产性生物资产		
油气资产		
使用权资产		
无形资产	1,524,378.50	1,984,159.46
其中：数据资源		

开发支出		
其中：数据资源		
商誉		
长期待摊费用	17,968,066.13	21,854,076.21
递延所得税资产		
其他非流动资产		
非流动资产合计	4,044,027,501.57	3,668,503,694.52
资产总计	6,026,976,540.62	5,935,657,746.31
流动负债：		
短期借款	75,093,257.08	12,611,771.51
交易性金融负债		
衍生金融负债		
应付票据		
应付账款	7,289,417.76	7,289,417.76
预收款项	100,232.03	100,231.99
合同负债		
应付职工薪酬	15,270,210.78	14,533,874.38
应交税费	548,438.76	606,983.05
其他应付款	511,008,088.58	412,913,667.56
其中：应付利息		
应付股利	1,209,363.18	1,209,363.18
持有待售负债		
一年内到期的非流动负债	99,276,782.44	45,333,970.96
其他流动负债		
流动负债合计	708,586,427.43	493,389,917.21
非流动负债：		
长期借款	36,840,000.00	98,200,000.00
应付债券		
其中：优先股		
永续债		
租赁负债		
长期应付款	99,597.00	99,597.00
长期应付职工薪酬		
预计负债		
递延收益		
递延所得税负债		
其他非流动负债		
非流动负债合计	36,939,597.00	98,299,597.00
负债合计	745,526,024.43	591,689,514.21
所有者权益：		
股本	2,238,896,753.00	2,260,382,715.00
其他权益工具		
其中：优先股		
永续债		

资本公积	966,539,714.29	1,057,762,141.10
减：库存股		69,017,805.61
其他综合收益		
专项储备		
盈余公积	400,586,191.90	400,586,191.90
未分配利润	1,675,427,857.00	1,694,254,989.71
所有者权益合计	5,281,450,516.19	5,343,968,232.10
负债和所有者权益总计	6,026,976,540.62	5,935,657,746.31

### 3、合并利润表

单位：元

项目	2025 年度	2024 年度
一、营业总收入	4,074,514,927.55	4,815,466,752.34
其中：营业收入	4,074,514,927.55	4,815,466,752.34
利息收入		
已赚保费		
手续费及佣金收入		
二、营业总成本	4,523,904,141.74	5,180,946,550.96
其中：营业成本	3,738,107,201.41	4,360,364,605.85
利息支出		
手续费及佣金支出		
退保金		
赔付支出净额		
提取保险责任合同准备金净额		
保单红利支出		
分保费用		
税金及附加	64,091,229.67	63,357,153.10
销售费用	51,631,020.09	36,764,036.40
管理费用	518,380,015.19	540,139,717.86
研发费用	7,631,106.66	6,990,751.27
财务费用	144,063,568.72	173,330,286.48
其中：利息费用	137,887,134.40	173,353,108.43
利息收入	3,842,828.85	7,956,159.16
加：其他收益	5,181,657.94	5,947,834.42
投资收益（损失以“-”号填列）	33,957,393.43	-1,600,542.89
其中：对联营企业和合营企业的投资收益	-395,095.66	-1,616,502.29
以摊余成本计量的金融资产终止确认收益		
汇兑收益（损失以“-”号填列）		
净敞口套期收益（损失以“-”号填列）		

公允价值变动收益（损失以“－”号填列）	-5,975,852.80	25,370,529.61
信用减值损失（损失以“－”号填列）	18,006,938.39	-8,075,933.67
资产减值损失（损失以“－”号填列）	-2,398,127.54	
资产处置收益（损失以“－”号填列）	177,685.46	1,655,587.15
三、营业利润（亏损以“－”号填列）	-400,439,519.31	-342,182,324.00
加：营业外收入	690,303.46	636,268.16
减：营业外支出	548,479.50	3,098,006.02
四、利润总额（亏损总额以“－”号填列）	-400,297,695.35	-344,644,061.86
减：所得税费用	20,729,444.68	20,495,657.19
五、净利润（净亏损以“－”号填列）	-421,027,140.03	-365,139,719.05
（一）按经营持续性分类		
1.持续经营净利润（净亏损以“－”号填列）	-421,027,140.03	-365,139,719.05
2.终止经营净利润（净亏损以“－”号填列）		
（二）按所有权归属分类		
1.归属于母公司股东的净利润	-313,075,395.65	-254,128,508.13
2.少数股东损益	-107,951,744.38	-111,011,210.92
六、其他综合收益的税后净额		
归属母公司所有者的其他综合收益的税后净额		
（一）不能重分类进损益的其他综合收益		
1.重新计量设定受益计划变动额		
2.权益法下不能转损益的其他综合收益		
3.其他权益工具投资公允价值变动		
4.企业自身信用风险公允价值变动		
5.其他		
（二）将重分类进损益的其他综合收益		
1.权益法下可转损益的其他综合收益		
2.其他债权投资公允价值变动		
3.金融资产重分类计入其他综合收益的金额		
4.其他债权投资信用减值准备		
5.现金流量套期储备		
6.外币财务报表折算差额		
7.其他		
归属于少数股东的其他综合收益的税后净额		
七、综合收益总额	-421,027,140.03	-365,139,719.05
归属于母公司所有者的综合收益总	-313,075,395.65	-254,128,508.13

额		
归属于少数股东的综合收益总额	-107,951,744.38	-111,011,210.92
八、每股收益		
（一）基本每股收益	-0.14	-0.11
（二）稀释每股收益	-0.14	-0.11

本期发生同一控制下企业合并的，被合并方在合并前实现的净利润为：0.00 元，上期被合并方实现的净利润为：0.00 元。

法定代表人：史今 主管会计工作负责人：王亚星 会计机构负责人：卫子奇

#### 4、母公司利润表

单位：元

项目	2025 年度	2024 年度
一、营业收入	2,982,530.71	1,986,597.28
减：营业成本	902,688.27	559,811.67
税金及附加	352,156.13	386,770.05
销售费用		
管理费用	52,279,314.02	61,880,889.07
研发费用		
财务费用	2,294,934.23	-4,723,866.38
其中：利息费用	10,973,683.30	12,913,702.40
利息收入	8,702,018.37	17,653,572.91
加：其他收益	353,435.90	626,949.91
投资收益（损失以“-”号填列）	34,349,357.09	15,768.95
其中：对联营企业和合营企业的投资收益		
以摊余成本计量的金融资产终止确认收益（损失以“-”号填列）		
净敞口套期收益（损失以“-”号填列）		
公允价值变动收益（损失以“-”号填列）	-8,375,852.80	22,970,529.61
信用减值损失（损失以“-”号填列）	7,657,505.76	-2,738,159.85
资产减值损失（损失以“-”号填列）		
资产处置收益（损失以“-”号填列）		1,325,962.14
二、营业利润（亏损以“-”号填列）	-18,862,115.99	-33,915,956.37
加：营业外收入	34,983.28	
减：营业外支出		5,259.89
三、利润总额（亏损总额以“-”号填列）	-18,827,132.71	-33,921,216.26
减：所得税费用		
四、净利润（净亏损以“-”号填列）	-18,827,132.71	-33,921,216.26

列)		
(一) 持续经营净利润(净亏损以“—”号填列)	-18,827,132.71	-33,921,216.26
(二) 终止经营净利润(净亏损以“—”号填列)		
五、其他综合收益的税后净额		
(一) 不能重分类进损益的其他综合收益		
1. 重新计量设定受益计划变动额		
2. 权益法下不能转损益的其他综合收益		
3. 其他权益工具投资公允价值变动		
4. 企业自身信用风险公允价值变动		
5. 其他		
(二) 将重分类进损益的其他综合收益		
1. 权益法下可转损益的其他综合收益		
2. 其他债权投资公允价值变动		
3. 金融资产重分类计入其他综合收益的金额		
4. 其他债权投资信用减值准备		
5. 现金流量套期储备		
6. 外币财务报表折算差额		
7. 其他		
六、综合收益总额	-18,827,132.71	-33,921,216.26
七、每股收益		
(一) 基本每股收益		
(二) 稀释每股收益		

## 5、合并现金流量表

单位：元

项目	2025 年度	2024 年度
一、经营活动产生的现金流量：		
销售商品、提供劳务收到的现金	4,285,911,202.08	4,769,065,473.29
客户存款和同业存放款项净增加额		
向中央银行借款净增加额		
向其他金融机构拆入资金净增加额		
收到原保险合同保费取得的现金		
收到再保业务现金净额		
保户储金及投资款净增加额		
收取利息、手续费及佣金的现金		
拆入资金净增加额		
回购业务资金净增加额		
代理买卖证券收到的现金净额		
收到的税费返还		
收到其他与经营活动有关的现金	33,316,889.76	70,741,461.49
经营活动现金流入小计	4,319,228,091.84	4,839,806,934.78
购买商品、接受劳务支付的现金	1,391,863,199.96	2,026,976,378.72

客户贷款及垫款净增加额		
存放中央银行和同业款项净增加额		
支付原保险合同赔付款项的现金		
拆出资金净增加额		
支付利息、手续费及佣金的现金		
支付保单红利的现金		
支付给职工以及为职工支付的现金	1,390,276,980.12	1,527,265,013.65
支付的各项税费	72,290,624.60	79,340,046.54
支付其他与经营活动有关的现金	188,327,765.39	197,105,682.66
经营活动现金流出小计	3,042,758,570.07	3,830,687,121.57
经营活动产生的现金流量净额	1,276,469,521.77	1,009,119,813.21
二、投资活动产生的现金流量：		
收回投资收到的现金	88,919,468.74	50,000,000.00
取得投资收益收到的现金	13,243,897.27	2,056,423.03
处置固定资产、无形资产和其他长期资产收回的现金净额	34,192,030.00	495,986.00
处置子公司及其他营业单位收到的现金净额		
收到其他与投资活动有关的现金		
投资活动现金流入小计	136,355,396.01	52,552,409.03
购建固定资产、无形资产和其他长期资产支付的现金	262,467,565.06	547,740,389.83
投资支付的现金	1,000,000.00	11,000,000.00
质押贷款净增加额		
取得子公司及其他营业单位支付的现金净额		
支付其他与投资活动有关的现金		
投资活动现金流出小计	263,467,565.06	558,740,389.83
投资活动产生的现金流量净额	-127,112,169.05	-506,187,980.80
三、筹资活动产生的现金流量：		
吸收投资收到的现金		
其中：子公司吸收少数股东投资收到的现金		
取得借款收到的现金	493,010,000.00	717,480,000.00
收到其他与筹资活动有关的现金		
筹资活动现金流入小计	493,010,000.00	717,480,000.00
偿还债务支付的现金	1,593,198,433.68	1,372,157,458.68
分配股利、利润或偿付利息支付的现金	149,212,139.12	183,716,799.66
其中：子公司支付给少数股东的股利、利润		
支付其他与筹资活动有关的现金	59,383,755.52	59,938,209.51
筹资活动现金流出小计	1,801,794,328.32	1,615,812,467.85
筹资活动产生的现金流量净额	-1,308,784,328.32	-898,332,467.85
四、汇率变动对现金及现金等价物的影响		
五、现金及现金等价物净增加额	-159,426,975.60	-395,400,635.44
加：期初现金及现金等价物余额	548,562,003.38	943,962,638.82
六、期末现金及现金等价物余额	389,135,027.78	548,562,003.38

## 6、母公司现金流量表

单位：元

项目	2025 年度	2024 年度
----	---------	---------

一、经营活动产生的现金流量：		
销售商品、提供劳务收到的现金	2,187,496.75	3,019,506.85
收到的税费返还		
收到其他与经营活动有关的现金	115,999,632.99	120,574,581.07
经营活动现金流入小计	118,187,129.74	123,594,087.92
购买商品、接受劳务支付的现金	377,103.39	34,226.79
支付给职工以及为职工支付的现金	37,024,959.79	59,480,043.10
支付的各项税费	843,063.64	1,253,243.33
支付其他与经营活动有关的现金	326,076,164.20	453,306,804.15
经营活动现金流出小计	364,321,291.02	514,074,317.37
经营活动产生的现金流量净额	-246,134,161.28	-390,480,229.45
二、投资活动产生的现金流量：		
收回投资收到的现金	87,783,054.95	50,009,809.55
取得投资收益收到的现金	13,240,765.27	2,056,423.03
处置固定资产、无形资产和其他长期资产收回的现金净额	34,176,572.72	6,700.00
处置子公司及其他营业单位收到的现金净额		
收到其他与投资活动有关的现金		
投资活动现金流入小计	135,200,392.94	52,072,932.58
购建固定资产、无形资产和其他长期资产支付的现金	24,510.00	65,191.00
投资支付的现金	40,000.00	10,000,000.00
取得子公司及其他营业单位支付的现金净额		
支付其他与投资活动有关的现金		
投资活动现金流出小计	64,510.00	10,065,191.00
投资活动产生的现金流量净额	135,135,882.94	42,007,741.58
三、筹资活动产生的现金流量：		
吸收投资收到的现金		
取得借款收到的现金	113,340,000.00	178,600,000.00
收到其他与筹资活动有关的现金		
筹资活动现金流入小计	113,340,000.00	178,600,000.00
偿还债务支付的现金	58,300,000.00	122,600,000.00
分配股利、利润或偿付利息支付的现金	4,678,319.59	4,382,072.78
支付其他与筹资活动有关的现金	55,383,755.52	59,938,209.51
筹资活动现金流出小计	118,362,075.11	186,920,282.29
筹资活动产生的现金流量净额	-5,022,075.11	-8,320,282.29
四、汇率变动对现金及现金等价物的影响		
五、现金及现金等价物净增加额	-116,020,353.45	-356,792,770.16
加：期初现金及现金等价物余额	203,630,397.76	560,423,167.92
六、期末现金及现金等价物余额	87,610,044.31	203,630,397.76

## 7、合并所有者权益变动表

本期金额

单位：元

项目	2025 年度													少数 股东 权益	所有 者权 益合 计	
	归属于母公司所有者权益															
	股本	其他权益工具			资本 公积	减： 库存 股	其他 综合 收益	专项 储备	盈余 公积	一般 风险 准备	未分 配利 润	其他	小计			
	优先 股	永续 债	其他													

一、上年期末余额	2,260,382,715.00				1,062,888,908.95	69,017,805.61			400,702,384.75		19,971,552.10		3,674,927,755.19	-202,937,714.17	3,471,990,041.02
加：会计政策变更															
期差错更正															
其他															
二、本年期初余额	2,260,382,715.00				1,062,888,908.95	69,017,805.61			400,702,384.75		19,971,552.10		3,674,927,755.19	-202,937,714.17	3,471,990,041.02
三、本期增减变动金额（减少以“－”号填列）	-21,485,962.00				91,222,426.81	69,017,805.61					-313,075,395.65		-356,765,978.85	-107,951,744.38	-464,717,723.23
（一）综合收益总额											-313,075,395.65		-313,075,395.65	-107,951,744.38	-421,027,140.03
（二）所有者投入和减少资本	-21,485,962.00				91,222,426.81	69,017,805.61							-43,690,583.20		-43,690,583.20
1. 所有者投入的普通股	-21,485,962.00				90,131,645.81	56,233,852.29							-55,383,755.52		-55,383,755.52
2. 其他权益工具持有															

者投入资本															
3. 股份支付计入所有者权益的金额						- 12,783.953.32								12,783.953.32	12,783.953.32
4. 其他					- 1,090.781.00									- 1,090.781.00	- 1,090.781.00
(三) 利润分配															
1. 提取盈余公积															
2. 提取一般风险准备															
3. 对所有者(或股东)的分配															
4. 其他															
(四) 所有者权益内部结转															
1. 资本公积转增资本(或股本)															
2. 盈余															



		优先 股	永续 债	其他	公积	库存 股	综合 收益	储备	公积	风险 准备	配利 润			权益	益合 计
一、 上年 期末 余额	2,26 0,80 9,51 8.00				1,04 7,22 9,79 7.78	74,8 24,5 65.5 7			400, 702, 384. 75		274, 100, 060. 23		3,90 8,01 7,19 5.19	- 91,9 26,5 03.2 5	3,81 6,09 0,69 1.94
加： ：会 计政 策变 更															
期差 错更 正															
他															
二、 本年 期初 余额	2,26 0,80 9,51 8.00				1,04 7,22 9,79 7.78	74,8 24,5 65.5 7			400, 702, 384. 75		274, 100, 060. 23		3,90 8,01 7,19 5.19	- 91,9 26,5 03.2 5	3,81 6,09 0,69 1.94
三、 本期 增减 变动 金额 (减 少以 “-” 号 填列)	- 426, 803. 00				15,6 59,1 11.1 7	- 5,80 6,75 9.96					- 254, 128, 508. 13		- 233, 089, 440. 00	- 111, 011, 210. 92	- 344, 100, 650. 92
(一) 综合 收益 总额											- 254, 128, 508. 13		- 254, 128, 508. 13	- 111, 011, 210. 92	- 365, 139, 719. 05
(二) 所有 者投 入和 减少 资本	- 426, 803. 00				15,6 59,1 11.1 7	- 5,80 6,75 9.96							21,0 39,0 68.1 3		21,0 39,0 68.1 3
1. 所有 者投 入的 普通 股	- 426, 803. 00				- 1,86 0,86 1.08	55,1 49,4 79.8 5							- 57,4 37,1 43.9 3		- 57,4 37,1 43.9 3
2. 其他 权益															

工具持有者投入资本															
3. 股份支付计入所有者权益的金额					6,660,751.11	-60,956,239.81							67,616,990.92		67,616,990.92
4. 其他					10,859,221.14								10,859,221.14		10,859,221.14
(三) 利润分配															
1. 提取盈余公积															
2. 提取一般风险准备															
3. 对所有者(或股东)的分配															
4. 其他															
(四) 所有者权益内部结转															
1. 资本公积转增资本(或股本)															

2. 盈余公积转增资本（或股本）															
3. 盈余公积弥补亏损															
4. 设定受益计划变动额结转留存收益															
5. 其他综合收益结转留存收益															
6. 其他															
（五）专项储备															
1. 本期提取															
2. 本期使用															
（六）其他															
四、本期期末余额	2,260,382,715.00				1,062,888,908.95	69,017,805.61			400,702,384.75		19,971,552.10		3,674,927,755.19	-202,937,714.17	3,471,990,041.02

## 8、母公司所有者权益变动表

本期金额

单位：元

项目	2025 年度											
	股本	其他权益工具			资本公积	减：库存股	其他综合收益	专项储备	盈余公积	未分配利润	其他	所有者权益合计
		优先股	永续债	其他								
一、上年期末余额	2,260,382,715.00				1,057,762,141.10	69,017,805.61			400,586,191.90	1,694,254,989.71		5,343,968,232.10
加：会计政策变更												
期差错更正												
其他												
二、本年期初余额	2,260,382,715.00				1,057,762,141.10	69,017,805.61			400,586,191.90	1,694,254,989.71		5,343,968,232.10
三、本期增减变动金额（减少以“－”号填列）	-21,485,962.00				-91,222,426.81	-69,017,805.61				-18,827,132.71		-62,517,715.91
（一）综合收益总额										18,827,132.71		18,827,132.71
（二）所有者投入和减少资本	-21,485,962.00				-91,222,426.81	-69,017,805.61						-43,690,583.20
1. 所有者投入的普通股	-21,485,962.00				-90,131,645.81	-56,233,852.29						-55,383,755.52

2. 其他权益工具持有者投入资本												
3. 股份支付计入所有者权益的金额						- 12,783,953.32						12,783,953.32
4. 其他						- 1,090,781.00						- 1,090,781.00
(三) 利润分配												
1. 提取盈余公积												
2. 对所有者的分配												
3. 其他												
(四) 所有者权益内部结转												
1. 资本公积转增资本(或股本)												
2. 盈余公积转增资本												

本 (或 股 本)												
3. 盈 余公 积弥 补亏 损												
4. 设 定受 益计 划变 动额 结转 留存 收益												
5. 其 他综 合收 益结 转留 存收 益												
6. 其 他												
(五) 专项 储备												
1. 本 期提 取												
2. 本 期使 用												
(六) 其他												
四、 本期 期末 余额	2,238 ,896, 753.0 0				966,5 39,71 4.29				400,5 86,19 1.90	1,675 ,427, 857.0 0		5,281 ,450, 516.1 9

上期金额

单位：元

项目	2024 年度											
	股本	其他权益工具			资本 公积	减： 库存 股	其他 综合 收益	专项 储备	盈余 公积	未分 配利 润	其他	所有 者权 益合 计
		优先 股	永续 债	其他								
一、 上年	2,260 ,809,				1,053 ,175,	74,82 4,565			400,5 86,19	1,728 ,176,		5,367 ,923,

期末余额	518.00				652.57	.57			1.90	205.97		002.87
加：会计政策变更												
期差错更正												
其他												
二、本年期初余额	2,260,809.518.00				1,053,175.652.57	74,824,565.57			400,586,191.90	1,728,176,205.97		5,367,923,002.87
三、本期增减变动金额（减少以“－”号填列）	-426,803.00				4,586,488.53	-5,806,759.96				-33,921,216.26		-23,954,770.77
（一）综合收益总额										-33,921,216.26		-33,921,216.26
（二）所有者投入和减少资本	-426,803.00				4,586,488.53	-5,806,759.96						9,966,445.49
1. 所有者投入的普通股	-426,803.00				1,860,861.08	55,149,479.85						57,437,143.93
2. 其他权益工具持有者投入资本												
3. 股份支					6,660,751.	-60,95						67,616,990

付计入所有者权益的金额					11	6,239						.92
4. 其他					-							-
					213,4							213,4
					01.50							01.50
(三) 利润分配												
1. 提取盈余公积												
2. 对所有者(或股东)的分配												
3. 其他												
(四) 所有者权益内部结转												
1. 资本公积转增资本(或股本)												
2. 盈余公积转增资本(或股本)												
3. 盈余公积弥补亏损												

4. 设定受益计划变动额结转留存收益												
5. 其他综合收益结转留存收益												
6. 其他												
(五) 专项储备												
1. 本期提取												
2. 本期使用												
(六) 其他												
四、本期期末余额	2,260,382,715.00				1,057,762,141.10	69,017,805.61			400,586,191.90	1,694,254,989.71		5,343,968,232.10

### 三、公司基本情况

#### 1.1 公司概况

西安国际医学投资股份有限公司（以下简称“本公司”或“集团”）于1986年12月经西安市第一商业局市一商局集字（1986）398号文件批准设立。1992年11月经国家经济体制改革委员会体改生（1992）089号文件同意公司继续进行股份制企业试点。1993年7月经中国证监会证监发审字（1993）13号文和深圳证券交易所深证所字（1993）181号文批准，本公司股票于1993年8月9日正式在深圳证券交易所挂牌上市交易。1996年12月经西安市人民政府以市政函（1996）61号文件批准，并经西安市工商行政管理局核准，公司名称由原“西安市解放百货股份有限公司”更改为“西安解放集团股份有限公司”。2007年6月经西安市工商行政管理局核准，公司名称由原“西安解放集团股份有限公司”更名为“西安开元控股集团股份有限公司”。2011年6月经西安市工商行政管理局核准，公司名称由

原“西安开元控股集团股份有限公司”更名为“西安开元投资集团股份有限公司”。2015年1月经西安市工商行政管理局核准，公司名称由原“西安开元投资集团股份有限公司”更名为“西安国际医学投资股份有限公司”。

公司法定代表人为史今。

截止2025年12月31日公司注册资本223,889.68万元人民币。

公司注册地址为陕西省西安市高新区团结南路16号保障楼5层。

企业统一社会信用代码：9161010322061133XP。

西安国际医学投资股份有限公司以大健康医疗服务和现代医学技术转化应用为主业，旗下运营西安高新医院有限公司、西安国际医学中心有限公司等大型“三甲”综合性医疗机构，构建全生命周期医疗大健康服务平台，以及从事医疗相关其他社会服务业务。

本财务报表业经本公司董事会于2026年4月23日决议批准报出。

## 1.2 合并财务报表范围及其变化情况

本公司2025年度纳入合并范围的子公司共45户，详见附注“九、在其他主体中的权益”。本公司本期合并范围比上期增加2户，详见附注“八、合并范围的变更”。

## 四、财务报表的编制基础

### 1、编制基础

本公司财务报表以持续经营假设为基础，根据实际发生的交易和事项，按照财政部发布的《企业会计准则——基本准则》（财政部令第33号发布、财政部令第76号修订）、于2006年2月15日及其后颁布和修订的41项具体会计准则、企业会计准则应用指南、企业会计准则解释及其他相关规定（以下合称“企业会计准则”），以及中国证券监督管理委员会《公开发行证券的公司信息披露编报规则第15号——财务报告的一般规定》（2023年修订）的披露规定编制。

根据企业会计准则的相关规定，本公司会计核算以权责发生制为基础。除某些金融工具外，本财务报表均以历史成本为计量基础。资产如果发生减值，则按照相关规定计提相应的减值准备。

### 2、持续经营

管理层认为公司自本报告期末起12个月内的持续经营能力不存在重大不确定性。

## 五、重要会计政策及会计估计

具体会计政策和会计估计提示：

无。

### 1、遵循企业会计准则的声明

公司所编制的财务报表符合企业会计准则的要求，真实、完整地反映了报告期合并及公司的财务状况、经营成果、股东权益变动和现金流量等有关信息。此外，本公司的财务报表在所有重大方面符合中国证券监督管理委员会 2023 年修订的《公开发行证券的公司信息披露编报规则第 15 号——财务报告的一般规定》有关财务报表及其附注的披露要求。

### 2、会计期间

本公司的会计期间分为年度和中期，会计中期指短于一个完整的会计年度的报告期间。本公司会计年度采用公历年度，即每年自 1 月 1 日起至 12 月 31 日止。

### 3、营业周期

正常营业周期是指本公司从购买用于加工的资产起至实现现金或现金等价物的期间。本公司以 12 个月作为一个营业周期，并以其作为资产和负债的流动性划分标准。

### 4、记账本位币

人民币为本公司及境内子公司经营所处的主要经济环境中的货币，本公司及境内子公司以人民币为记账本位币。本公司编制本财务报表时所采用的货币为人民币。

### 5、重要性标准确定方法和选择依据

适用 不适用

项目	重要性标准
重要的单项计提坏账准备的应收款项	≥100.00 万元
重要的应收款项本期坏账准备收回或转回金额	≥100.00 万元
本期重要的应收款项核销	≥100.00 万元
重要的债权投资	≥1,000.00 万元
重要的在建工程	≥5,000.00 万元
重要的非全资子公司	净资产≥5,000.00 万元

## 6、同一控制下和非同一控制下企业合并的会计处理方法

企业合并，是指将两个或两个以上单独的企业合并形成一个报告主体的交易或事项。企业合并分为同一控制下企业合并和非同一控制下企业合并。

### 6.1 同一控制下企业合并

同一控制下的企业合并，指参与合并的公司合并前后均受同一方或相同的多方最终控制且该控制并非暂时性的企业合并。

按照被合并方所有者权益在最终控制方合并财务报表中的账面价值计量。被合并方在合并日的净资产账面价值为负数的，长期股权投资成本按零确定。如果被合并方在被合并以前，是最终控制方通过非同一控制下的企业合并所控制的，则合并方长期股权投资的初始投资成本还应包含相关的商誉金额。公司取得的净资产账面价值与支付的合并对价账面价值的差额，应当调整资本公积；资本公积不足冲减的，调整留存收益。

公司为进行企业合并发生的各项直接相关费用，包括为进行企业合并而支付的审计费用、评估费用、法律服务费用等，应当于发生时计入当期管理费用。与发行权益性工具作为合并对价直接相关的交易费用，冲减资本公积（股本溢价），资本公积（股本溢价）不足冲减的，依次冲减盈余公积和未分配利润。与发行债务性工具作为合并对价直接相关的交易费用，计入债务性工具的初始确认金额。

在合并财务报表中，合并方在达到合并之前持有的长期股权投资，在取得日与合并方与被合并方向处于同一最终控制之日孰晚日与合并日之间已确认有关损益、其他综合收益和其他所有者权益变动，应分别冲减比较报表期间的期初留存收益或当期损益。

### 6.2 非同一控制下企业合并

参与合并的企业在合并前后不受同一方或相同的多方最终控制的，为非同一控制下的企业合并。非同一控制下的企业合并，在购买日取得对其他参与合并企业控制权的一方为购买方，参与合并的其他企业为被购买方。购买日，是指为购买方实际取得对被购买方控制权的日期。

对于非同一控制下的企业合并，合并成本包含购买日购买方为取得对被购买方的控制权而付出的资产、发生或承担的负债以及发行的权益性证券的公允价值，为企业合并发生的审计、法律服务、评估咨询等中介费用以及其他管理费用于发生时计入当期损益。购买方作为合并对价发行的权益性证券或债务性证券的交易费用，计入权益性证券或债务性证券的初始确认金额。所涉及的或有对价按其在购买日的公允价值计入合并成本，购买日后 12 个月内出现对购买日已存在情况的新的或进一步证据而需要调整或有对价的，相应调整合并商誉。购买方发生的合并成本及在合并中取得的可辨认净资产按购买日的公允价值计量。合并成本大于合并中取得的被购买方于购买日可辨认净资产公允价值份额的差额，确认为

商誉。合并成本小于合并中取得的被购买方可辨认净资产公允价值份额的，首先对取得的被购买方各项可辨认资产、负债及或有负债的公允价值以及合并成本的计量进行复核，复核后合并成本仍小于合并中取得的被购买方可辨认净资产公允价值份额的，其差额计入当期损益。

购买方取得被购买方的可抵扣暂时性差异，在购买日因不符合递延所得税资产确认条件而未予确认的，在购买日后 12 个月内，如取得新的或进一步的信息表明购买日的相关情况已经存在，预期被购买方在购买日可抵扣暂时性差异带来的经济利益能够实现的，则确认相关的递延所得税资产，同时减少商誉，商誉不足冲减的，差额部分确认为当期损益；除上述情况以外，确认与企业合并相关的递延所得税资产的，计入当期损益。

通过多次交易分步实现的非同一控制下企业合并，根据《财政部关于印发企业会计准则解释第 5 号的通知》（财会【2012】19 号）和《企业会计准则第 33 号——合并财务报表》第五十一条关于“一揽子交易”的判断标准（参见本附注五、7），判断该多次交易是否属于“一揽子交易”。属于“一揽子交易”的，参考本部分前面各段描述及本附注“五、14 长期股权投资”进行会计处理；不属于“一揽子交易”的，区分个别财务报表和合并财务报表进行相关会计处理。

在个别财务报表中，以购买日之前所持被购买方的股权投资的账面价值与购买日新增投资成本之和，作为该项投资的初始投资成本；购买日之前持有的被购买方的股权涉及其他综合收益的，在处置该项投资时将与其相关的其他综合收益采用与被购买方直接处置相关资产或负债相同的基础进行会计处理（即，除了按照权益法核算的在被购买方重新计量设定受益计划净负债或净资产导致的变动中的相应份额以外，其余转入当期投资收益）。

在合并财务报表中，对于购买日之前持有的被购买方的股权，按照该股权在购买日的公允价值进行重新计量，公允价值与其账面价值的差额计入当期投资收益；购买日之前持有的被购买方的股权涉及其他综合收益的，与其相关的其他综合收益应当采用与被购买方直接处置相关资产或负债相同的基础进行会计处理（即，除了按照权益法核算的在被购买方重新计量设定受益计划净负债或净资产导致的变动中的相应份额以外，其余转为购买日所属当期投资收益）。

## 7、控制的判断标准和合并财务报表的编制方法

### 7.1 控制的判断标准和合并财务报表范围的确定原则

合并财务报表的合并范围以控制为基础予以确定。控制是指本公司拥有对被投资方的权力，通过参与被投资方的相关活动而享有可变回报，并且有能力运用对被投资方的权力影响该回报金额。合并范围包括本公司及全部子公司。子公司，是指被本公司控制的主体。

一旦相关事实和情况的变化导致上述控制定义涉及的相关要素发生了变化，本公司将进行重新评估。

## 7.2 合并财务报表编制的方法

从取得子公司的净资产和生产经营决策的实际控制权之日起，本公司开始将其纳入合并范围；从丧失实际控制权之日起停止纳入合并范围。对于处置的子公司，处置日前的经营成果和现金流量已经适当地包括在合并利润表和合并现金流量表中；当期处置的子公司，不调整合并资产负债表的期初数。非同一控制下企业合并增加的子公司，其购买日后的经营成果及现金流量已经适当地包括在合并利润表和合并现金流量表中，且不调整合并财务报表的期初数和对比数。同一控制下企业合并增加的子公司，其自合并当期期初至合并日的经营成果和现金流量已经适当地包括在合并利润表和合并现金流量表中，并且同时调整合并财务报表的对比数。

在编制合并财务报表时，子公司与本公司采用的会计政策或会计期间不一致的，按照本公司的会计政策和会计期间对子公司财务报表进行必要的调整。对于非同一控制下企业合并取得的子公司，以购买日可辨认净资产公允价值为基础对其财务报表进行调整。

公司内所有重大往来余额、交易及未实现利润在合并财务报表编制时予以抵销。

子公司的股东权益及当期净损益中不属于本公司所拥有的部分分别作为少数股东权益及少数股东损益在合并财务报表中股东权益及净利润项下单独列示。子公司当期净损益中属于少数股东权益的份额，在合并利润表中净利润项目下以“少数股东损益”项目列示。少数股东分担的子公司的亏损超过了少数股东在该子公司期初股东权益中所享有的份额，仍冲减少数股东权益。

当因处置部分股权投资或其他原因丧失了对原有子公司的控制权时，对于剩余股权，按照其在丧失控制权日的公允价值进行重新计量。处置股权取得的对价与剩余股权公允价值之和，减去按原持股比例计算应享有原有子公司自购买日开始持续计算的净资产的份额之间的差额，计入丧失控制权当期的投资收益。与原有子公司股权投资相关的其他综合收益，在丧失控制权时采用与被购买方直接处置相关资产或负债相同的基础进行会计处理（即，除了在该原有子公司重新计量设定受益计划净负债或净资产导致的变动以外，其余一并转为当期投资收益）。其后，对该部分剩余股权按照《企业会计准则第 2 号——长期股权投资》或《企业会计准则第 22 号——金融工具确认和计量》等相关规定进行后续计量，详见附注“五、14 长期股权投资”或本附注“五、11 金融工具”。

本公司通过多次交易分步处置对子公司股权投资直至丧失控制权的，需区分处置对子公司股权投资直至丧失控制权的各项交易是否属于一揽子交易。处置对子公司股权投资的各项交易的条款、条件以及经济影响符合以下一种或多种情况，通常表明应将多次交易事项作为一揽子交易进行会计处理：①这些交易是同时或者在考虑了彼此影响的情况下订立的；②这些交易整体才能达成一项完整的商业结果；③一项交易的发生取决于其他至少一项交易的发生；④一项交易单独看是不经济的，但是和其他交易一并考虑时是经济的。不属于一揽子交易的，对其中的每一项交易视情况分别按照“不丧失控制权的情况下

部分处置对子公司的长期股权投资”（详见附注五、14）和“因处置部分股权投资或其他原因丧失了对原有子公司的控制权”（详见前段）适用的原则进行会计处理。处置对子公司股权投资直至丧失控制权的各项交易属于一揽子交易的，将各项交易作为一项处置子公司并丧失控制权的交易进行会计处理；但是，在丧失控制权之前每一次处置价款与处置投资对应的享有该子公司净资产份额的差额，在合并财务报表中确认为其他综合收益，在丧失控制权时一并转入丧失控制权当期的损益。

## 8、合营安排分类及共同经营会计处理方法

合营安排，是指一项由两个或两个以上的参与方共同控制的安排。本公司根据在合营安排中享有的权利和承担的义务，将合营安排分为共同经营和合营企业。共同经营，是指本公司享有该安排相关资产且承担该安排相关负债的合营安排。合营企业，是指本公司仅对该安排的净资产享有权利的合营安排。

本公司对合营企业的投资采用权益法核算，按照本附注“3.14 权益法核算的长期股权投资”中所述的会计政策处理。

本公司作为合营方对共同经营，确认本公司单独持有的资产、单独所承担的负债，以及按本公司份额确认共同持有的资产和共同承担的负债；确认出售本公司享有的共同经营产出份额所产生的收入；按本公司份额确认共同经营因出售产出所产生的收入；确认本公司单独所发生的费用，以及按本公司份额确认共同经营发生的费用。

当本公司作为合营方向共同经营投出或出售资产（该资产不构成业务，下同）、或者自共同经营购买资产时，在该等资产出售给第三方之前，本公司仅确认因该交易产生的损益中归属于共同经营其他参与方的部分。该等资产发生符合《企业会计准则第 8 号——资产减值》等规定的资产减值损失的，对于由本公司向共同经营投出或出售资产的情况，本公司全额确认该损失；对于本公司自共同经营购买资产的情况，本公司按承担的份额确认该损失。

## 9、现金及现金等价物的确定标准

本公司现金及现金等价物包括库存现金、可以随时用于支付的存款以及本公司持有的期限短（一般为从购买日起三个月内到期）、流动性强、易于转换为已知金额现金、价值变动风险很小的投资。

## 10、外币业务和外币报表折算

## 11、金融工具

金融工具，是指形成一个企业的金融资产，并形成其他单位的金融负债或权益工具的合同。

### 11.1 金融工具的确认和终止确认

11.1.1 当本公司成为金融工具合同的一方时，确认相关的金融资产或金融负债。

11.1.2 金融资产满足下列条件之一的，终止确认：

(1) 收取金融资产现金流量的合同权利终止；

(2) 金融资产已转移，并且实质上转让了金融资产所有权上几乎所有的风险和报酬；

(3) 金融资产已转移，虽然既没有转移也没有保留金融资产所有权上几乎所有的风险和报酬，但放弃了对该金融资产的控制。

11.1.3 如果金融负债的责任已履行、撤销或届满，则对金融负债进行终止确认。如果现有金融负债被同一债权人以实质上几乎完全不同条款的另一金融负债所取代，或现有负债的条款几乎全部被实质性修改，则此类替换或修改作为终止确认原负债和确认新负债处理，差额计入当期损益。

以常规方式买卖金融资产，按交易日会计进行确认和终止确认。常规方式买卖金融资产，是指按照合同条款的约定，在法规或通行惯例规定的期限内收取或交付金融资产。交易日，是指本公司承诺买入或卖出金融资产的日期。

## 11.2 金融资产的分类与初始计量

本公司金融资产于初始确认时根据本公司管理金融资产的业务模式和金融资产的合同现金流量特征分类为：(1) 以摊余成本计量的金融资产；(2) 以公允价值计量且其变动计入其他综合收益的金融资产；(3) 以公允价值计量且其变动计入当期损益的金融资产。

金融资产在初始确认时以公允价值计量。对于以公允价值计量且其变动计入当期损益的金融资产，相关交易费用直接计入当期损益；对于其他类别的金融资产，相关交易费用计入初始确认金额。因销售商品或提供服务等产生的、未包含或不考虑重大融资成分的应收账款或应收票据，按照预期有权收取的对价金额作为初始确认金额。

## 11.3 金融资产的后续计量

### 11.3.1 以摊余成本计量的债务工具投资

金融资产同时符合下列条件的，分类为以摊余成本计量的金融资产：管理该金融资产的业务模式是以收取合同现金流量为目标；该金融资产的合同条款规定，在特定日期产生的现金流量仅为对本金和以未偿付本金金额为基础的利息的支付。此类金融资产采用实际利率法确认利息收入，其终止确认、修改或减值产生的利得或损失，均计入当期损益。此类金融资产主要包含货币资金、应收账款、其他应收款、债权投资和长期应收款等。本公司将自资产负债表日起一年内（含一年）到期的债权投资和长期应收款，列示为一年内到期的非流动资产；取得时期限在一年内（含一年）的债权投资列示为其他流动资产。

### 11.3.2 以公允价值计量且其变动计入其他综合收益的债务工具投资

金融资产同时符合下列条件的，分类为以公允价值计量且其变动计入其他综合收益的金融资产：本公司管理该金融资产的业务模式是既以收取合同现金流量为目标又以出售金融资产为目标；该金融资产的合同条款规定，在特定日期产生的现金流量仅为对本金和以未偿付本金金额为基础的利息的支付。此类金融资产采用实际利率法确认利息收入。除利息收入、减值损失及汇兑差额确认为当期损益外，其余公允价值变动计入其他综合收益。当金融资产终止确认时，之前计入其他综合收益的累计利得或损失从其他综合收益转出，计入当期损益。此类金融资产列报为其他债权投资，自资产负债表日起一年内到期的其他债权投资列报为一年内到期的非流动资产，原到期日在一年以内的其他债权投资列报为其他流动资产。

#### 11.3.3 以公允价值计量且其变动计入当期损益的债务工具投资

上述以摊余成本计量的金融资产和以公允价值计量且其变动计入其他综合收益的金融资产之外的金融资产，分类为以公允价值计量且其变动计入当期损益的金融资产。对于此类金融资产，采用公允价值进行后续计量，所有公允价值变动计入当期损益。此类金融资产列报为交易性金融资产，自资产负债表日起超过一年到期且预期持有超过一年的，列报为其他非流动金融资产。

#### 11.3.4 权益工具投资

本公司将对其没有控制、共同控制和重大影响的权益工具投资按照公允价值计量且其变动计入当期损益，列报为交易性金融资产；自资产负债表日起预期持有超过一年的，列报为其他非流动金融资产。此外，对于部分非交易性权益工具投资指定为以公允价值计量且其变动计入其他综合收益的金融资产，列报为其他权益工具投资。该类金融资产的相关股利收入计入当期损益。

### 11.4 金融资产的减值

本公司对于以摊余成本计量的金融资产、以公允价值计量且其变动计入其他综合收益的债务工具投资和财务担保合同等，以预期信用损失为基础确认损失准备。

本公司考虑有关的过去事项、当前状况以及对未来经济状况的预测等合理且有依据的信息，以发生违约的风险为权重，计算合同应收的现金流量与预期能收到的现金流量之间差额的现值的概率加权金额，确认预期信用损失。

于每个资产负债表日，本公司对于处于不同阶段的金融工具的预期信用损失分别进行计量。评估其信用风险自初始确认后是否已经显著增加，如果信用风险自初始确认后未显著增加，处于第一阶段，本公司按照相当于未来 12 个月内预期信用损失的金额计量损失准备，并按照账面余额和实际利率计算利息收入；如果信用风险自初始确认后已显著增加但尚未发生信用减值的，处于第二阶段，本公司按照相当于整个存续期内预期信用损失的金额计量损失准备，并按照账面余额和实际利率计算利息收入；如果初始确认后发生信用减值的，处于第三阶段，本公司按照相当于整个存续期内预期信用损失的金额计量

损失准备，并按照摊余成本和实际利率计算利息收入。对于资产负债表日只具有较低信用风险的金融工具，本公司假设其信用风险自初始确认后并未显著增加，按照相当于未来 12 个月内预期信用损失的金额计量损失准备。

对于因销售商品、提供劳务等日常经营活动形成的应收票据、应收账款和应收款项融资，无论是否存在重大融资成分，本公司均按照整个存续期的预期信用损失计量损失准备。

除上述款项外，本公司对满足下列情形的金融工具按照相当于未来 12 个月内预期信用损失的金额计量其损失准备，对其他金融工具按照相当于整个存续期内预期信用损失的金额计量其损失准备：

- (1) 该金融工具在资产负债表日只具有较低的信用风险；
- (2) 该金融工具的信用风险自初始确认后并未显著增加。

具有较低的信用风险：

如果金融工具的违约风险较低，借款人在短期内履行其合同现金流量义务的能力很强，并且即便较长时期内经济形势和经营环境存在不利变化但未必一定降低借款人履行其合同现金流量义务的能力，该金融工具被视为具有较低的信用风险。

信用风险显著增加：

本公司通过比较金融工具在资产负债表日发生违约的风险与在初始确认日发生违约的风险，以确定金融工具预计存续期内发生违约风险的相对变化，以评估金融工具的信用风险自初始确认后是否已显著增加。

在确定信用风险自初始确认后是否显著增加时，本公司考虑无须付出不必要的额外成本或努力即可获得的合理且有依据的信息，包括前瞻性信息。本公司考虑的信息包括：

- (1) 债务人未能按合同到期日支付本金和利息的情况；
- (2) 已发生的或预期的金融工具的外部或内部信用评级（如有）的严重恶化；
- (3) 已发生的或预期的债务人经营成果的严重恶化；
- (4) 现存的或预期的技术、市场、经济或法律环境变化，并将对债务人对本公司的还款能力产生

重大不利影响。

根据金融工具的性质，本公司以单项金融工具或金融工具组合为基础评估信用风险是否显著增加。以金融工具组合为基础进行评估时，本公司可基于共同信用风险特征对金融工具进行分类，例如逾期信息和信用风险评级。通常情况下，如果逾期超过 30 日，本公司确定金融工具的信用风险已经显著增加。除非本公司无需付出过多成本或努力即可获得合理且有依据的信息，证明虽然超过合同约定的付款期限 30 天，但信用风险自初始确认以来并未显著增加。本公司认为金融资产在下列情况发生损失：借款人

不大可能全额支付其对本公司的欠款，该评估不考虑本公司采取例如变现抵押品（如果持有）等追索行动；或金融资产逾期超过 365 天。

已发生信用减值的金融资产：

本公司在资产负债表日评估以摊余成本计量的金融资产和以公允价值计量且其变动计入其他综合收益的债权投资是否已发生信用减值。当对金融资产预期未来现金流量具有不利影响的一项或多项事件发生时，该金融资产成为已发生信用减值的金融资产。金融资产已发生信用减值的证据包括下列可观察信息：

- （1）发行方或债务人发生重大财务困难；
- （2）债务人违反合同，如偿付利息或本金违约或逾期等；
- （3）本公司出于与债务人财务困难有关的经济或合同考虑，给予债务人在任何其他情况下都不会做出的让步；
- （4）债务人很可能破产或进行其他财务重组；
- （5）发行方或债务人财务困难导致该金融资产的活跃市场消失。

对于单项金融资产可以以合理成本评估预期信用损失的信息时，本公司按照单项进行评估并计量其损失准备；当单项金融资产无法以合理成本评估预期信用损失的信息时，本公司依据信用风险特征将应收款项划分为若干组合，在组合的基础上计算预期信用损失，确定的组合如下：

组合一 应收合并范围内公司款项

组合二 应收医疗业务款项

组合三 应收其他业务款项

组合四 其他应收款项

对于划分为组合的应收账款，本公司参考历史信用损失经验，结合当前状况以及对未来经济状况的预测，编制应收账款客户信用组合与整个存续期预期信用损失率对照表，计算预期信用损失。

对于划分为组合的因销售商品、提供劳务等日常经营活动形成的应收票据和应收款项融资，本公司参考历史信用损失经验，结合当前状况以及对未来经济状况的预测，通过违约风险敞口和整个存续期预期信用损失率，计算预期信用损失。除此以外的应收票据、应收款项融资和划分为组合的其他应收款，本公司参考历史信用损失经验，结合当前状况以及对未来经济状况的预测，通过违约风险敞口和未来 12 个月内或整个存续期预期信用损失率，计算预期信用损失。

本公司将计提或转回的损失准备计入当期损益。对于持有的以公允价值计量且其变动计入其他综合收益的债务工具，本公司在将减值损失或利得计入当期损益的同时调整其他综合收益。

## 11.5 金融负债的分类与计量

金融负债于初始确认时分类为以摊余成本计量的金融负债和以公允价值计量且其变动计入当期损益的金融负债。

本公司的金融负债主要为以摊余成本计量的金融负债，包括应付账款、其他应付款以及借款等。该类金融负债按其公允价值扣除交易费用后的金额进行初始计量，并采用实际利率法进行后续计量。期限在一年以下（含一年）的，列报为流动负债；期限在一年以上但自资产负债表日起一年内（含一年）到期的，列报为一年内到期的非流动负债；其余列报为非流动负债。

#### 11.6 金融工具的公允价值确定

存在活跃市场的金融工具，以活跃市场中的报价确定其公允价值。不存在活跃市场的金融工具，采用估值技术确定其公允价值。在估值时，本公司采用在当前情况下适用并且有足够可利用数据和其他信息支持的估值技术，选择与市场参与者在相关资产或负债的交易中心所考虑的资产或负债特征相一致的输入值，并尽可能优先使用相关可观察输入值。在相关可观察输入值无法取得或取得不切实可行的情况下，使用不可观察输入值。

### 12、合同资产

本公司将客户尚未支付合同对价，但本公司已经依据合同履行了履约义务，且不属于无条件（即仅取决于时间流逝）向客户收款的权利，在资产负债表中列示为合同资产。同一合同下的合同资产和合同负债以净额列示，不同合同下的合同资产和合同负债不予抵销。合同资产预期信用损失的确定方法和会计处理方法参见附注“五、11.4 金融资产的减值”。

### 13、存货

#### 13.1 存货的分类

存货主要包括原材料、包装物、低值易耗品（在库）、库存商品、药品、委托加工物资、周转材料等。

#### 13.2 存货取得和发出的计价方法

存货在取得时按实际成本计价，存货成本包括采购成本、加工成本和其他成本。

除中草药外销售发出商品按照先进先出法确定发出存货的实际成本。

原材料和西药按取得时的实际成本记账，原材料和西药发出时按实际成本转入当期损益。

购买中草药按售价法计价同时确认进销差价，中草药的发出成本按售价结转并同时按加权平均法结转进销差价。

#### 13.3 存货可变现净值的确认和跌价准备的计提方法

(1) 公司在资产负债表日存货按成本与可变现净值孰低原则进行计量，当存货成本高于可变现净值时，按照成本高于可变现净值的差额计提存货跌价准备，计入当期损益。

库存商品、在产品和用于出售的材料等直接用于出售的商品存货，其可变现净值按该存货的估计售价减去估计的销售费用和相关税费后的金额确定；用于生产而持有的材料存货，其可变现净值按所生产的产成品的估计售价减去至完工时估计将要发生的成本、估计的销售费用和相关税费后的金额确定。

(2) 由于公司存货数量繁多、单价较低的存货，期末按照存货类别计提存货跌价准备。

(3) 存货存在下列情形之一的，通常表明存货的可变现净值低于成本：

①该存货的市场价格持续下跌，并且在可预见的未来无回升的希望。

②企业使用该项原材料生产的产品的成本大于产品的销售价格。

③企业因产品更新换代，原有库存原材料已不适应新产品的需要，而该原材料的市场价格又低于其账面成本。

④因企业所提供的商品或劳务过时或消费者偏好改变而使市场的需求发生变化，导致市场价格逐渐下跌。

⑤其他足以证明该项存货实质上已经发生减值的情形。

(4) 存货存在下列情形之一的，存货的可变现净值为零：

①已毁损的存货；

②已霉烂变质的存货；

③已过期不可退货的存货；

④生产中已不再需要，并且已无转让价值的存货；

⑤其他足以证明已无使用价值和转让价值的存货。

13.4 存货的盘存制度为永续盘存制，盘盈利得和盘亏损失计入当期损益。

13.5 低值易耗品和包装物的摊销方法

低值易耗品和包装物采用一次摊销法核算，摊销金额计入相关资产的成本或当期损益。

## 14、长期股权投资

本部分所指的长期股权投资是指本公司对被投资单位具有控制、共同控制或重大影响的长期股权投资。

14.1 投资成本的确定

14.1.1 同一控制下企业合并形成的长期股权投资

合并方以支付现金、转让非现金资产或承担债务方式作为合并对价的，在合并日按取得被合并方所有者权益账面价值的份额作为投资成本；投资成本与支付的现金、转让的非现金资产以及所承担债务价值之间的差额调整资本公积，资本公积不足冲减，调整留存收益。以发行权益性证券作为合并对价的，在合并日按照被合并方股东权益/所有者权益在最终控制方合并财务报表中的账面价值的份额作为长期股权投资的初始投资成本，按照发行股份的面值总额作为股本，长期股权投资初始投资成本与所发行股份面值总额之间的差额，调整资本公积；资本公积不足冲减的，调整留存收益。通过多次交易分步取得同一控制下被合并方的股权，最终形成同一控制下企业合并的，应分别是否属于“一揽子交易”进行处理：属于“一揽子交易”的，将各项交易作为一项取得控制权的交易进行会计处理。不属于“一揽子交易”的，在合并日按照应享有被合并方股东权益/所有者权益在最终控制方合并财务报表中的账面价值的份额作为长期股权投资的初始投资成本，长期股权投资初始投资成本与达到合并前的长期股权投资账面价值加上合并日进一步取得股份新支付对价的账面价值之和的差额，调整资本公积；资本公积不足冲减的，调整留存收益。

#### 14.1.2 非同一控制下企业合并形成的长期股权投资

对于非同一控制下的企业合并取得的长期股权投资，在购买日按照合并成本作为长期股权投资的初始投资成本，合并成本包括购买方付出的资产、发生或承担的负债、发行的权益性证券的公允价值之和。通过多次交易分步取得被购买方的股权，最终形成非同一控制下的企业合并的，应分别是否属于“一揽子交易”进行处理：属于“一揽子交易”的，将各项交易作为一项取得控制权的交易进行会计处理。不属于“一揽子交易”的，按照原持有被购买方的股权投资账面价值加上新增投资成本之和，作为改按成本法核算的长期股权投资的初始投资成本。原持有的股权采用权益法核算的，相关其他综合收益暂不进行会计处理。原持有股权投资为可供出售金融资产的，其公允价值与账面价值之间的差额，以及原计入其他综合收益的累计公允价值变动转入当期损益。

#### 14.1.3 其他方式取得的长期股权投资

(1) 以支付现金方式取得，按实际支付的购买价款（包括与取得长期股权投资直接相关的费用、税金及其他必要支出）确认初始投资成本。

(2) 以发行权益性证券取得的长期股权投资，按发行权益性证券的公允价值确认初始投资成本。

(3) 投资者投入的长期股权投资，按投资合同或协议约定的价值确认初始投资成本。

14.1.4 取得长期股权投资的实际支付价款或对价中，如包含已宣告但尚未发放的现金股利或利润，作为应收项目处理，不计入长期股权投资初始成本。

### 14.2 后续计量及损益确认方法

#### 14.2.1 长期股权投资的后续计量

#### （1）成本法核算

对具有控制权，纳入合并报表范围子公司的长期股权投资。

除取得投资时实际支付的价款或对价中包含的已宣告但尚未发放的现金股利或利润外，公司按照享有被投资单位宣告发放的现金股利或利润确认当期投资收益。

（2）权益法核算：对被投资单位具有共同控制或重大影响的长期股权投资（如合营企业投资与联营企业投资）。

初始投资成本大于投资时应享有被投资单位可辨认净资产公允价值份额的差额，不调整长期股权投资的初始投资成本；初始投资成本小于投资时应享有被投资单位可辨认净资产公允价值份额的差额，计入当期损益。

#### 14.2.2 投资损益的确认

##### （1）成本法

被投资单位宣告分派的现金股利或利润确认为投资收益。

##### （2）权益法

当取得长期股权投资后，按照应享有或应分担的被投资单位实现的净损益和其他综合收益的份额，分别确认投资损益和其他综合收益，并调整长期股权投资的账面价值。被投资单位除净损益、其他综合收益以及利润分配以外的所有者权益的其他变动，投资方应按所持股权比例计算应享有的份额，调整长期股权投资的账面价值，同时计入资本公积（其他资本公积）。

①以取得投资时被投资单位各项可辨认资产等的公允价值为基础，对被投资单位账面净利润进行调整后确认投资损益。

②存在下列情况之一的，按被投资单位账面净损益与持股比例计算确认投资损益，并在附注中说明这一事实及其原因：

（a）无法可靠确定投资时被投资单位各项可辨认资产等的公允价值。

（b）投资时被投资单位各项可辨认资产等的公允价值与其账面价值之间差额较小。

（c）其他原因导致无法对被投资单位净损益进行调整。

（3）确认应分担被投资单位发生的亏损时，首先冲减长期股权投资账面价值，其账面价值如不足冲减，则继续以其他实质上构成对被投资单位净投资的长期权益账面价值为限确认投资损失，冲减其账面价值。经上述处理后，如按合同或协议约定仍应承担额外义务，则按预计承担的义务确认预计负债，计入当期投资损失。

#### 14.3 确定对被投资单位具有共同控制、重大影响的依据

共同控制的确定依据主要包括：任何一个合营方均不能单独控制合营企业的生产经营活动；涉及合营企业基本经营活动的决策需要各合营方一致同意等。

重大影响的确 定依据主要包括：当本公司直接或通过子公司间接拥有被投资单位 20%（含）以上但低于 50%的表决权股份时，除非有明确证据表明该种情况下不能参与被投资单位的生产经营决策，不形成重大影响外，均确定对被投资单位具有重大影响；本公司拥有被投资单位 20%（不含）以下的表决权股份，一般不认为对被投资单位具有重大影响。

#### 14.4 长期股权投资的处置

处置长期股权投资，其账面价值与实际取得价款的差额，计入当期损益。

14.4.1 采用权益法核算的长期股权投资，在处置该项投资时，采用与被投资单位直接处置相关资产或负债相同的基础，按相应比例对原计入其他综合收益的部分进行会计处理。因被投资单位除净损益、其他综合收益和利润分配以外的其他所有者权益变动而确认的所有者权益，按比例结转入当期损益，由于被投资方重新计量设定受益计划净负债或净资产变动而产生的其他综合收益除外。

14.4.2 因处置部分股权投资等原因丧失了对被投资单位的共同控制或重大影响的，处置后的剩余股权改按金融工具确认和计量准则核算，其在丧失共同控制或重大影响之日的公允价值与账面价值之间的差额计入当期损益。原股权投资因采用权益法核算而确认的其他综合收益，在终止采用权益法核算时采用与被投资单位直接处置相关资产或负债相同的基础进行会计处理。因被投资方除净损益、其他综合收益和利润分配以外的其他所有者权益变动而确认的所有者权益，在终止采用权益法核算时全部转入当期损益。

14.4.3 因处置部分股权投资等原因丧失了对被投资单位控制权的，在编制个别财务报表时，处置后的剩余股权能够对被投资单位实施共同控制或重大影响的，改按权益法核算，并对该剩余股权视同自取得时即采用权益法核算进行调整；处置后的剩余股权不能对被投资单位实施共同控制或施加重大影响的，改按金融工具确认和计量准则的有关规定进行会计处理，其在丧失控制之日的公允价值与账面价值间的差额计入当期损益。

14.4.4 处置的股权是因追加投资等原因通过企业合并取得的，在编制个别财务报表时，处置后的剩余股权采用成本法或权益法核算的，购买日之前持有的股权投资因采用权益法核算而确认的其他综合收益和其他所有者权益按比例结转；处置后的剩余股权改按金融工具确认和计量准则进行会计处理的，其他综合收益和其他所有者权益全部结转。

#### 14.5 减值测试方法及减值准备计提方法

长期股权投资减值测试方法和减值准备计提方法详见本附注“五、20 长期资产减值”

## 15、投资性房地产

投资性房地产计量模式

成本法计量

折旧或摊销方法

投资性房地产是指为赚取租金或资本增值，或两者兼有而持有的房地产。包括已出租的土地使用权、持有并准备增值后转让的土地使用权、已出租的建筑物等。

### 15.1 投资性房地产计量模式

投资性房地产按成本进行初始计量。与投资性房地产有关的后续支出，如果与该资产有关的经济利益很可能流入且其成本能可靠地计量，则计入投资性房地产成本。其他后续支出，在发生时计入当期损益。

### 15.2 折旧或摊销方法

本公司采用成本模式对投资性房地产进行后续计量，并按照与房屋建筑物或土地使用权一致的政策进行折旧或摊销。

投资性房地产的减值测试方法和减值准备计提方法详见附注“五、20 长期资产减值”。

自用房地产或存货转换为投资性房地产或投资性房地产转换为自用房地产时，按转换前的账面价值作为转换后的入账价值。

### 15.3 选择公允价值计量的依据

投资性房地产的用途改变为自用时，自改变之日起，将该投资性房地产转换为固定资产或无形资产。自用房地产的用途改变为赚取租金或资本增值时，自改变之日起，将固定资产或无形资产转换为投资性房地产。发生转换时，转换为采用成本模式计量的投资性房地产的，以转换前的账面价值作为转换后的入账价值；转换为以公允价值模式计量的投资性房地产的，以转换日的公允价值作为转换后的入账价值。

当投资性房地产被处置、或者永久退出使用且预计不能从其处置中取得经济利益时，终止确认该项投资性房地产。投资性房地产出售、转让、报废或毁损的处置收入扣除其账面价值和相关税费后计入当期损益。

## 16、固定资产

### (1) 确认条件

固定资产是指为生产商品、提供劳务、出租或经营管理而持有的，使用寿命超过一个会计年度的有形资产。固定资产仅在与其有关的经济利益很可能流入本公司，且其成本能够可靠地计量时才予以确认。固定资产按成本并考虑预计弃置费用因素的影响进行初始计量。

单位价值 5,000.00 元以上，使用期限在一年以上确认为固定资产。对单位价值在 5,000.00 元以下 2,000.00 元以上，但使用期限超过两年的也作为固定资产。

### (2) 折旧方法

类别	折旧方法	折旧年限	残值率	年折旧率
房屋及建筑物	年限平均法	5-35	5.00	2.71-19.00
通用设备	年限平均法	3-15	5.00	6.33-31.67
专用设备	年限平均法	5-15	5.00	6.33-19.00
运输设备	年限平均法	8	5.00	11.88

预计净残值是指假定固定资产预计使用寿命已满并处于使用寿命终了时的预期状态，本公司目前从该项资产处置中获得的扣除预计处置费用后的金额。

#### 16.3 减值测试方法及减值准备计提方法

详见附注“五、20 长期资产减值”。

#### 16.4 其他说明

公司固定资产按照成本进行初始计量。其中外购固定资产成本包括买价、进口关税及相关税费等，以及为使固定资产达到预期可使用状态前所发生的可直接归属于该项资产的其他支出。自行建造的固定资产成本，由建造该项资产达到预期可使用状态前所发生的必要支出构成。投资者投入固定资产的成本，按照投资合同或协议约定的价值确定，但合同或协议约定价值不公允的按照公允价值入账。

当固定资产被处置或预期不能通过使用产生经济利益时，终止确认该固定资产。固定资产出售、转让、报废或发生毁损以及固定资产盘亏造成的处置收入扣除其账面价值和相关税费后的金额，计入当期损益。

本公司至少于年度终了对固定资产的使用寿命、预计净残值和折旧方法进行复核，如发生改变则作为会计估计变更处理。

## 17、在建工程

### 17.1 在建工程的类别

在建工程以立项项目分类核算。

### 17.2 在建工程结转为固定资产的标准和时点

在建工程项目按建造该项资产达到预定可使用状态前所发生的全部支出，作为固定资产的入账价值。所建造的在建工程已达到预定可使用状态，但尚未办理竣工决算的，自达到预定可使用状态之日起，根据工程预算、造价或者工程实际成本等，按估计的价值转入固定资产，并按本公司固定资产折旧政策计提固定资产的折旧，待办理竣工决算后，再按实际成本调整原来的暂估价值，但不调整原已计提的折旧额。

### 17.3 在建工程的减值测试方法、减值准备计提方法

在建工程的减值测试方法和减值准备计提方法详见附注“五、20 长期资产减值”。

## 18、借款费用

18.1 借款费用资本化的确认原则：本公司发生的借款费用，可直接归属于符合资本化条件的资产的购建或者生产的，予以资本化，计入相关资产成本；其他借款费用，在发生时根据其发生额确认为费用，计入当期损益。

符合资本化条件的资产，是指需要经过相当长时间的购建或者生产活动才能达到预定可使用或者可销售状态的固定资产、投资性房地产和存货等资产。

借款费用同时满足下列条件时开始资本化：

（1）资产支出已经发生，资产支出包括为购建或者生产符合资本化条件的资产而以支付现金、转移非现金资产或者承担带息债务形式发生的支出；

（2）借款费用已经发生；

（3）为使资产达到预定可使用或者可销售状态所必要的购建或者生产活动已经开始。

18.2 借款费用资本化期间：资本化期间，指从借款费用开始资本化时点到停止资本化时点的期间，借款费用暂停资本化的期间不包括在内。

当购建或者生产符合资本化条件的资产达到预定可使用或者可销售状态时，借款费用停止资本化。

当购建或者生产符合资本化条件的资产中部分项目分别完工且可单独使用时，该部分资产借款费用停止资本化。

购建或者生产的资产各部分分别完工，但必须等到整体完工后才可使用或可对外销售的，在该资产整体完工时停止借款费用资本化。

18.3 暂停资本化期间：符合资本化条件的资产在购建或者生产过程中发生非正常中断、中断时间连续超过 3 个月，暂停借款费用资本化，发生的借款费用计入当期损益。

18.4 借款费用资本化金额的计算方法：

(1) 专门借款的利息费用（扣除尚未动用的借款资金存入银行取得的利息收入或者进行暂时性投资取得的投资收益）及其辅助费用在所购建或者生产的符合资本化条件的资产达到预定可使用或者可销售状态前，予以资本化。

每一会计期间利息资本化金额=至当期末止为购建或生产专门借款实际利息费用—专门存款利息收入（或暂时性投资取得收益）金额。

(2) 一般借款的资本化金额根据累计资产支出超过专门借款部分的资产支出加权平均数乘以所占用一般借款的资本化率，计算确定一般借款应予资本化的利息金额。资本化率根据一般借款加权平均利率计算确定。

每一会计期间利息资本化金额=（至当期末止累计为购建或生产支出—超过专门借款部分的资产支出加权平均数）×占用一般借款的资本化率。

资本化率=一般借款当期实际发生的利息之和÷一般借款本金加权平均数。

## 19、无形资产

### (1) 使用寿命及其确定依据、估计情况、摊销方法或复核程序

19.1 无形资产按照成本进行初始计量，并遵循以下原则：

(1) 外购无形资产的成本，包括购买价款、相关税费以及直接归属于使该项资产达到预定用途所发生的其他支出。

(2) 购买无形资产的价款超过正常信用条件延期支付，无形资产的成本以购买价款的现值为基础确定。实际支付的价款与购买价款的现值之间的差额，按照应予资本化的金额以外，在信用期间内计入当期损益。

(3) 自行开发的无形资产必须满足确认条件方可确认成本。

19.2 投资者投入无形资产的成本，按照投资合同或协议约定的价值确定。

19.3 非货币性资产交换、债务重组、政府补助和企业合并取得的无形资产的成本，按照有关具体准则规定确定。

#### 19.4 使用寿命有限的无形资产的使用寿命估计情况

对于使用寿命有限的无形资产本公司在取得时判定其使用寿命并在以后期间在使用寿命内系统合理摊销，摊销金额按受益项目计入相关成本、费用核算。

项目	预计使用寿命	依据
土地使用权	40-70 年	法定使用权
计算机软件	3-10 年	合同约定或参考能为公司带来经济利益的期限确定使用寿命

#### 19.5 使用寿命不确定的无形资产的判断依据

无法预见无形资产为企业带来经济利益期限的，视为使用寿命不确定的无形资产。

19.6 每年年度终了，对使用寿命有限的无形资产的使用寿命及摊销方法进行复核。无形资产的使用寿命及摊销方法与以前估计不同的，改变摊销期限和摊销方法。

#### 19.7 无形资产减值准备

无形资产的减值测试方法和减值准备计提方法详见本附注“五、20 长期资产减值”。

### 20、长期资产减值

对于固定资产、在建工程、使用寿命有限的无形资产、以成本模式计量的投资性房地产及对子公司、合营企业、联营企业的长期股权投资等非流动非金融资产，本公司于资产负债表日判断是否存在减值迹象。如存在减值迹象的，则估计其可收回金额，进行减值测试。商誉、使用寿命不确定的无形资产和尚未达到可使用状态的无形资产，无论是否存在减值迹象，每年均进行减值测试。

减值测试结果表明资产的可收回金额低于其账面价值的，按其差额计提减值准备并计入减值损失。可收回金额为资产的公允价值减去处置费用后的净额与资产预计未来现金流量的现值两者之间的较高者。资产的公允价值根据公平交易中销售协议价格确定；不存在销售协议但存在资产活跃市场的，公允价值按照该资产的买方出价确定；不存在销售协议和资产活跃市场的，则以可获取的最佳信息为基础估计资产的公允价值。处置费用包括与资产处置有关的法律费用、相关税费、搬运费以及为使资产达到可销售状态所发生的直接费用。资产预计未来现金流量的现值，按照资产在持续使用过程中和最终处置时所产生的预计未来现金流量，选择恰当的折现率对其进行折现后的金额加以确定。资产减值准备按单项资产为基础计算并确认，如果难以对单项资产的可收回金额进行估计的，以该资产所属的资产组确定资产组的可收回金额。资产组是能够独立产生现金流入的最小资产组合。

在财务报表中单独列示的商誉，在进行减值测试时，将商誉的账面价值分摊至预期从企业合并的协同效应中受益的资产组或资产组组合。测试结果表明包含分摊的商誉的资产组或资产组组合的可收回金额低于其账面价值的，确认相应的减值损失。减值损失金额先抵减分摊至该资产组或资产组组合的商誉

的账面价值，再根据资产组或资产组组合中除商誉以外的其他各项资产的账面价值所占比重，按比例抵减其他各项资产的账面价值。

上述资产减值损失一经确认，以后期间不予转回价值得以恢复的部分。

## 21、长期待摊费用

长期待摊费用为已经发生但应由报告期和以后各期负担的分摊期限在一年以上的各项费用。本公司的长期待摊费用主要包括医疗领军人才专家住房补贴、设备租赁、装修改造等费用。长期待摊费用在预计受益期间按直线法摊销。如果长期待摊的费用项目不能使以后会计期间受益则将尚未摊销的该项目的摊余价值全部转入当期损益。

类别	摊销年限(年)
医疗领军人才专家住房补贴	10
装修改造	3-10
其他	5-10

## 22、合同负债

合同负债，是指本公司已收或应收客户对价而应向客户转让商品的义务。如果在本公司向客户转让商品之前，客户已经支付了合同对价或本公司已经取得了无条件收款权，本公司在客户实际支付款项和到期应支付款项孰早时点，将该已收或应收款项列示为合同负债。同一合同下的合同资产和合同负债以净额列示，不同合同下的合同资产和合同负债不予抵销。

## 23、职工薪酬

### (1) 短期薪酬的会计处理方法

短期薪酬主要包括工资、奖金、津贴和补贴、职工福利费、医疗保险费、生育保险费、工伤保险费、住房公积金、工会经费和职工教育经费、非货币性福利等。本公司在职工为本公司提供服务的会计期间将实际发生的短期职工薪酬确认为负债，并计入当期损益或相关资产成本。其中非货币性福利按公允价值计量。

### (2) 离职后福利的会计处理方法

离职后福利主要包括基本养老保险、失业保险以及年金等。离职后福利计划包括设定提存计划及设定受益计划。采用设定提存计划的，相应的应缴存金额于发生时计入相关资产成本或当期损益。

### (3) 辞退福利的会计处理方法

在职工劳动合同到期之前解除与职工的劳动关系，或为鼓励职工自愿接受裁减而提出给予补偿的建议，在本公司不能单方面撤回因解除劳动关系计划或裁减建议所提供的辞退福利时，和本公司确认与涉及支付辞退福利的重组相关的成本两者孰早日，确认辞退福利产生的职工薪酬负债，并计入当期损益。但辞退福利预期在年度报告期结束后十二个月不能完全支付的，按照其他长期职工薪酬处理。

职工内部退休计划采用与上述辞退福利相同的原则处理。本公司将自职工停止提供服务日至正常退休日的期间拟支付的内退人员工资和缴纳的社会保险费等，在符合预计负债确认条件时，计入当期损益（辞退福利）。

### (4) 其他长期职工福利的会计处理方法

本公司向职工提供的其他长期职工福利，符合设定提存计划的，按照设定提存计划进行会计处理，除此之外按照设定受益计划进行会计处理。

## 24、预计负债

### 24.1 预计负债主要包括

- (1) 很可能发生的产品质量保证而形成的负债；
- (2) 很可能发生的未决诉讼或仲裁而形成的负债；
- (3) 很可能发生的债务担保而形成的负债。

### 24.2 预计负债确认原则

如果与或有事项相关的义务同时符合以下条件，公司将其确认为预计负债：

- (1) 该义务是公司承担的现时义务；
- (2) 该义务的履行很可能导致经济利益流出公司；
- (3) 该义务的金额能够可靠地计量。

### 24.3 预计负债计量方法

按照履行相关现时义务所需支出的最佳估计进行初始计量。所需支出存在一个连续范围，且该范围内各种结果发生的可能性相同的，最佳估计数按照该范围内的中间值确定。

如果清偿预计负债所需支出全部或部分预期由第三方补偿的，补偿金额在基本确定能够收到时，作为资产单独确认，且确认的补偿金额不超过预计负债的账面价值。

## 25、股份支付

### 25.1 股份支付的会计处理方法

股份支付是为了获取职工或其他方提供服务而授予权益工具或者承担以权益工具为基础确定的负债的交易。股份支付分为以权益结算的股份支付。

#### 以权益结算的股份支付

用以换取职工提供的服务的权益结算的股份支付，以授予职工权益工具在授予日的公允价值计量。该公允价值的金额在完成等待期内的服务或达到规定业绩条件才可行权的情况下，在等待期内以对可行权权益工具数量的最佳估计为基础，按直线法计算计入相关成本或费用/在授予后立即可行权时，在授予日计入相关成本或费用，相应增加资本公积。

在等待期内每个资产负债表日，本公司根据最新取得的可行权职工人数变动等后续信息做出最佳估计，修正预计可行权的权益工具数量。上述估计的影响计入当期相关成本或费用，并相应调整资本公积。

用以换取其他方服务的权益结算的股份支付，如果其他方服务的公允价值能够可靠计量，按照其他方服务在取得日的公允价值计量，如果其他方服务的公允价值不能可靠计量，但权益工具的公允价值能够可靠计量的，按照权益工具在服务取得日的公允价值计量，计入相关成本或费用，相应增加股东权益。

在极少数情况下，当授予权益工具公允价值无法可靠计量时，可以参考以下表述：当授予权益工具的公允价值无法可靠计量时，在服务取得日、后续每个资产负债表日以及结算日，按权益工具的内在价值计量，内在价值变动计入当期损益。

### 25.2 修改、终止股份支付计划的相关会计处理

本公司对股份支付计划进行修改时，若修改增加了所授予权益工具的公允价值，按照权益工具公允价值的增加相应确认取得服务的增加。权益工具公允价值的增加是指修改前后的权益工具在修改日的公允价值之间的差额。若修改减少了股份支付公允价值总额或采用了其他不利于职工的方式，则仍继续对取得的服务进行会计处理，视同该变更从未发生，除非本公司取消了部分或全部已授予的权益工具。

在等待期内，如果取消了授予的权益工具，本公司对取消所授予的权益性工具作为加速行权处理，将剩余等待期内应确认的金额立即计入当期损益，同时确认资本公积。职工或其他方能够选择满足非可行权条件但在等待期内未满足的，本公司将其作为授予权益工具的取消处理。

## 26、收入

按照业务类型披露收入确认和计量所采用的会计政策

### 26.1 收入确认和计量所采用的会计政策

本公司与客户之间的合同同时满足下列条件时，在客户取得相关商品控制权时确认收入：合同各方已批准该合同并承诺将履行各自义务；合同明确了合同各方与所转让商品或提供劳务相关的权利和义务；合同有明确的与所转让商品相关的支付条款；合同具有商业实质，即履行该合同将改变本公司未来现金流量的风险、时间分布或金额；本公司因向客户转让商品而有权取得的对价很可能收回。

在合同开始日，本公司识别合同中存在的各单项履约义务，并将交易价格按照各单项履约义务所承诺商品的单独售价的相对比例分摊至各单项履约义务。在确定交易价格时考虑了可变对价、合同中存在的重大融资成分、非现金对价、应付客户对价等因素的影响。

对于合同中的每个单项履约义务，如果满足下列条件之一的，本公司在相关履约时段内按照履约进度将分摊至该单项履约义务的交易价格确认为收入：客户在本公司履约的同时即取得并消耗本公司履约所带来的经济利益；客户能够控制本公司履约过程中在建的商品；本公司履约过程中所产出的商品具有不可替代用途，且本公司在整个合同期间内有权就累计至今已完成的履约部分收取款项。履约进度根据所转让商品的性质采用投入法或产出法确定，当履约进度不能合理确定时，本公司已经发生的成本预计能够得到补偿的，按照已经发生的成本金额确认收入，直到履约进度能够合理确定为止。

如果不满足上述条件之一，则本公司在客户取得相关商品控制权的时点将分摊至该单项履约义务的交易价格确认收入。在判断客户是否已取得商品控制权时，本公司考虑下列迹象：企业就该商品享有现时收款权利，即客户就该商品负有现时付款义务；企业已将该商品的法定所有权转移给客户，即客户已拥有该商品的法定所有权；企业已将该商品实物转移给客户，即客户已实物占有该商品；企业已将该商品所有权上的主要风险和报酬转移给客户，即客户已取得该商品所有权上的主要风险和报酬；客户已接受该商品；其他表明客户已取得商品控制权的迹象。

#### 26.2 收入确认具体原则：

本公司的主营业务收入主要包括医疗服务收入：

门诊检查及治疗收入：公司在收到患者检查治疗费用的同时，并在提供治疗服务完毕后，确认门诊检查及治疗收入。

住院检查及治疗收入：公司为患者提供相关医疗服务，根据已提供的住院治疗服务，确认相关收入。

药品销售收入：对于门诊患者，公司在收到患者药费的同时，并在药品已经提供后，确认药品销售收入；对于住院患者，公司在已提供药品服务后，根据已提供的药品清单确认药品销售收入。

同类业务采用不同经营模式涉及不同收入确认方式及计量方法的情况

## 27、政府补助

### 27.1 政府补助类型

政府补助，是公司从政府无偿取得的货币性资产与非货币性资产。分为与资产相关的政府补助和与收益相关的政府补助。

与资产相关的政府补助，是指企业取得的、用于购建或以其他方式形成长期资产的政府补助。与收益相关的政府补助，是指除与资产相关的政府补助之外的政府补助。对于同时包含与资产相关部分和与收益相关部分的政府补助，应当区分不同部分分别进行会计处理；难以区分的，应当整体归类为与收益相关的政府补助。

27.2 政府补助同时满足下列条件的，才能予以确认：

- （1）企业能够满足政府补助所附条件；
- （2）企业能够收到政府补助。

政府补助为货币性资产的，应当按照收到或应收的金额计量。

政府补助为非货币性资产的，应当按照公允价值计量；公允价值不能可靠取得的，按照名义金额计量。

### 27.3 会计处理

根据每项政府补助的性质采用总额法或净额法；对于性质相同的政府补助应采用相同的方法；方法一旦选用，不得随意变更。

与资产相关的政府补助，应当冲减相关资产的账面价值或确认为递延收益。与资产相关的政府补助确认为递延收益的，应当在相关资产使用寿命内按照合理、系统的方法分期计入损益。按照名义金额计量的政府补助，直接计入当期损益。相关资产在使用寿命结束前被出售、转让、报废或发生毁损的，应当将尚未分配的相关递延收益余额转入资产处置当期的损益。

与收益相关的政府补助，应当分情况按照以下规定进行会计处理：

（1）用于补偿企业以后期间的相关成本费用或损失的，确认为递延收益，并在确认相关成本费用或损失的期间，计入当期损益或冲减相关成本；

（2）用于补偿企业已发生的相关成本费用或损失的，直接计入当期损益或冲减相关成本。

与公司日常活动相关的政府补助，应当按照经济业务实质，计入其他收益或冲减相关成本费用。与公司日常活动无关的政府补助，应当计入营业外收入。

## 28、递延所得税资产/递延所得税负债

### 28.1 当期所得税

资产负债表日，对于当期和以前期间形成的当期所得税负债（或资产），以按照税法规定计算的预期应交纳（或返还）的所得税金额计量。计算当期所得税费用所依据的应纳税所得额系根据有关税法规定对本年度税前会计利润作相应调整后计算得出。

## 28.2 递延所得税资产及递延所得税负债

某些资产、负债项目的账面价值与其计税基础之间的差额，以及未作为资产和负债确认但按照税法规定可以确定其计税基础的项目的账面价值与计税基础之间的差额产生的暂时性差异，采用资产负债表债务法确认递延所得税资产及递延所得税负债。

与商誉的初始确认有关，以及与既不是企业合并、发生时也不影响会计利润和应纳税所得额（或可抵扣亏损）且初始确认的资产和负债未导致产生等额应纳税暂时性差异和可抵扣暂时性差异的单项交易，交易中产生的资产或负债的初始确认有关的应纳税暂时性差异，不予确认有关的递延所得税负债。此外，对与子公司、联营企业及合营企业投资相关的应纳税暂时性差异，如果本公司能够控制暂时性差异转回的时间，而且该暂时性差异在可预见的未来很可能不会转回，也不予确认有关的递延所得税负债。除上述例外情况，本公司确认其他所有应纳税暂时性差异产生的递延所得税负债。

与既不是企业合并、发生时也不影响会计利润和应纳税所得额（或可抵扣亏损）且初始确认的资产和负债未导致产生等额应纳税暂时性差异和可抵扣暂时性差异的单项交易，交易中产生的资产或负债的初始确认有关的可抵扣暂时性差异，不予确认有关的递延所得税资产。此外，对与子公司、联营企业及合营企业投资相关的可抵扣暂时性差异，如果暂时性差异在可预见的未来不是很可能转回，或者未来不是很可能获得用来抵扣可抵扣暂时性差异的应纳税所得额，不予确认有关的递延所得税资产。除上述例外情况，本公司以很可能取得用来抵扣可抵扣暂时性差异的应纳税所得额为限，确认其他可抵扣暂时性差异产生的递延所得税资产。

对于能够结转以后年度的可抵扣亏损和税款抵减，以很可能获得用来抵扣可抵扣亏损和税款抵减的未来应纳税所得额为限，确认相应的递延所得税资产。

资产负债表日，对于递延所得税资产和递延所得税负债，根据税法规定，按照预期收回相关资产或清偿相关负债期间的适用税率计量。

于资产负债表日，对递延所得税资产的账面价值进行复核，如果未来很可能无法获得足够的应纳税所得额用以抵扣递延所得税资产的利益，则减记递延所得税资产的账面价值。在很可能获得足够的应纳税所得额时，减记的金额予以转回。

## 28.3 所得税费用

所得税费用包括当期所得税和递延所得税。

除确认为其他综合收益或直接计入股东权益的交易和事项相关的当期所得税和递延所得税计入其他综合收益或股东权益，以及企业合并产生的递延所得税调整商誉的账面价值外，其余当期所得税和递延所得税费用或收益计入当期损益。

#### 28.4 所得税的抵销

当拥有以净额结算的法定权利，且意图以净额结算或取得资产、清偿负债同时进行，本公司当期所得税资产及当期所得税负债以抵销后的净额列报。

当拥有以净额结算当期所得税资产及当期所得税负债的法定权利，且递延所得税资产及递延所得税负债是与同一税收征管部门对同一纳税主体征收的所得税相关或者是对不同的纳税主体相关，但在未来每一具有重要性的递延所得税资产及负债转回的期间内，涉及的纳税主体意图以净额结算当期所得税资产和负债或是同时取得资产、清偿负债时，本公司递延所得税资产及递延所得税负债以抵销后的净额列报。

## 29、租赁

### (1) 作为承租方租赁的会计处理方法

本公司为承租人时，在租赁期开始日，除选择采用简化处理的短期租赁和低价值资产租赁外，对租赁确认使用权资产和租赁负债。

在租赁期开始日后，本公司采用成本模式对使用权资产进行后续计量。参照《企业会计准则第 4 号——固定资产》有关折旧规定，对使用权资产计提折旧。承租人能够合理确定租赁期届满时取得租赁资产所有权的，应当在租赁资产剩余使用寿命内计提折旧。无法合理确定租赁期届满时能够取得租赁资产所有权的，应当在租赁期与租赁资产剩余使用寿命两者孰短的期间内计提折旧。本公司按照《企业会计准则第 8 号——资产减值》的规定，确定使用权资产是否发生减值，并对已识别的减值损失进行会计处理。

本公司按照固定的周期性利率计算租赁负债在租赁期内各期间的利息费用，并计入当期损益。按照《企业会计准则第 17 号——借款费用》等其他准则规定应当计入相关资产成本的，从其规定。

本公司对于短期租赁和低价值资产租赁，选择不确认使用权资产和租赁负债，将短期租赁和低价值资产租赁的租赁付款额，在租赁期内各个期间按照直线法的方法计入相关资产成本或当期损益。

### (2) 作为出租方租赁的会计处理方法

#### (1) 融资租赁

本公司作为出租人的，在租赁期开始日，对融资租赁确认应收融资租赁款，并终止确认融资租赁资产，并按照固定的周期性利率计算并确认租赁期内各个期间的利息收入。

## （2）经营租赁

本公司作为出租人的，在租赁期内各个期间，采用直线法的方法，将经营租赁的租赁收款额确认为租金收入。将发生的与经营租赁有关的初始直接费用进行资本化，在租赁期内按照与租金收入确认相同的基础进行分摊，分期计入当期损益。

对于经营租赁资产中的固定资产，本公司应当采用类似资产的折旧政策计提折旧；对于其他经营租赁资产，应当根据该资产适用的企业会计准则，采用系统合理的方法进行摊销。本公司按照《企业会计准则第 8 号——资产减值》的规定，确定经营租赁资产是否发生减值，并进行相应会计处理。

## 30、公允价值计量

公允价值，是指市场参与者在计量日发生的有序交易中，出售一项资产所能收到或者转移一项负债所需支付的价格。本公司以公允价值计量相关资产或负债，考虑该资产或负债的特征；假定市场参与者在计量日出售资产或者转移负债的交易，是在当前市场条件下的有序交易；假定出售资产或者转移负债的有序交易在相关资产或负债的主要市场进行；不存在主要市场的，假定该交易在相关资产或负债的最有利市场进行。本公司采用市场参与者在对该资产或负债定价时为实现其经济利益最大化所使用的假设。

本公司根据交易性质和相关资产或负债的特征等，判断初始确认时的公允价值是否与其交易价格相等；交易价格与公允价值不相等的，将相关利得或损失计入当期损益，但相关会计准则另有规定的除外。

本公司采用在当前情况下适用并且有足够可利用数据和其他信息支持的估值技术，使用的估值技术主要包括市场法、收益法和成本法。在估值技术的应用中，优先使用相关可观察输入值，只有在相关可观察输入值无法取得或取得不切实可行的情况下，才可以使用不可观察输入值。

本公司公允价值计量所使用的输入值划分为三个层次，并首先使用第一层次输入值，其次使用第二层次输入值，最后使用第三层次输入值。第一层次输入值是在计量日能够取得的相同资产或负债在活跃市场上未经调整的报价；第二层次输入值是除第一层次输入值外相关资产或负债直接或间接可观察的输入值；第三层次输入值是相关资产或负债的不可观察输入值。

本公司以公允价值计量非金融资产，考虑市场参与者将该资产用于最佳用途产生经济利益的能力，或者将该资产出售给能够用于最佳用途的其他市场参与者产生经济利益的能力。以公允价值计量负债，假定在计量日将该负债转移给其他市场参与者，而且该负债在转移后继续存在，并由作为受让方的市场参与者履行义务。以公允价值计量自身权益工具，假定在计量日将该自身权益工具转移给其他市场参与

者，而且该自身权益工具在转移后继续存在，并由作为受让方的市场参与者取得与该工具相关的权利、承担相应的义务。

### 31、重要会计政策和会计估计变更

#### (1) 重要会计政策变更

适用 不适用

#### (2) 重要会计估计变更

适用 不适用

#### (3) 2025 年起首次执行新会计准则调整首次执行当年年初财务报表相关项目情况

适用 不适用

### 32、其他

## 六、税项

### 1、主要税种及税率

税种	计税依据	税率
增值税	应纳税增值额	13%、9%、6%、5%、3%、1%
城市维护建设税	缴纳的流转税税额	7%
企业所得税	应纳税所得额	25%、20%、15%
教育费附加	缴纳的流转税税额	3%
地方教育费附加	缴纳的流转税税额	2%

存在不同企业所得税税率纳税主体的，披露情况说明

纳税主体名称	所得税税率
西安高新医院有限公司	15%
西安国际医学中心有限公司	15%
西安佑君医疗信息有限公司	15%
西安国际医学生物技术有限公司	15%
西安国际影像医学中心有限公司	20%
西安佑君健康产业服务有限公司	20%
西安国际医学美容皮肤管理有限公司	20%
西安国际医学转化中心有限公司	20%
西安高新医院二〇四医院	20%
西安国际精准医学研究中心有限公司	20%
西安国际医学生命养护中心有限公司	20%
西安泰尚健康管理有限公司	20%
西安开元电子商务有限公司	20%
西安国际老年病医学中心有限公司	20%
西安国际医学院有限公司	20%
西安君联资产管理有限公司	20%

西安国际临床检验医学中心有限公司	20%
西安国际病理医学中心有限公司	20%
西安汉城湖旅游开发有限公司	20%
西安国际护理学院有限公司	20%
西安国际医学圆梦生物技术有限公司	20%

## 2、税收优惠

2.1 本公司子公司西安国际医学中心有限公司、西安高新医院有限公司、西安高新医院二〇四医院根据《关于全面推开营业税改征增值税试点的通知》（财税【2016】36号）的规定，医院、诊所和其他医疗机构提供的医疗服务免征增值税。

2.2 根据《国家发展改革委产业结构调整指导目录（2011年本）》（国家发改委令9号）、《财政部、海关总署、国家税务总局关于深入实施西部大开发战略有关税收优惠问题的通知》（财税【2011】58号）享受西部大开发15%的企业所得税税收优惠。

同时根据《关于延续西部大开发企业所得税政策的公告》（财政部 税务总局 国家发展改革委公告2020年第23号）为贯彻落实党中央、国务院关于新时代推进西部大开发形成新格局有关精神，现将延续西部大开发企业所得税政策。自2021年1月1日至2030年12月31日，对设在西部地区的鼓励类产业企业减按15%的税率征收企业所得税。本公告自2021年1月1日起执行。

本公司子公司西安国际医学中心有限公司、西安高新医院有限公司享受以上税收优惠。

2.3 根据财政部税务总局【2023年第19号】《关于增值税小规模纳税人减免增值税政策的公告》对月销售额10万元以下(含本数)的增值税小规模纳税人，免征增值税。增值税小规模纳税人适用3%征收率的应税销售收入，减按1%征收率征收增值税；适用3%预征率的预缴增值税项目，减按1%预征率预缴增值税。本公告执行至2027年12月31日。

本公司子公司西安国际影像医学中心有限公司、西安国际医学美容皮肤管理有限公司、西安国际医学转化中心有限公司、西安圣心医疗管理有限公司、西安国际精准医学研究中心有限公司、西安国际医学生命养护中心有限公司、西安青春乐园康复医院有限公司、西安泰尚健康管理有限公司、西安国际医学院有限公司、西安君联资产管理有限公司、西安国际临床检验医学中心有限公司、西安国际病理医学中心有限公司、西安汉城湖旅游开发有限公司、西安国际医学生物技术有限公司、西安国际护理学院有限公司、西安国际医学圆梦生物技术有限公司符合相关规定。

2.4 根据财政部 税务总局公告【2023年第12号】规定，为进一步支持小微企业和个体工商户发展，自2023年1月1日至2027年12月31日，对个体工商户年应纳税所得额不超过200万元的部分，减半征收个人所得税。个体工商户在享受现行其他个人所得税优惠政策的基础上，可叠加享受本条优惠政策；自2023年1月1日至2027年12月31日，对增值税小规模纳税人、小型微利企业和个体工商户减半征

收资源税（不含水资源税）、城市维护建设税、房产税、城镇土地使用税、印花税（不含证券交易印花税）、耕地占用税和教育费附加、地方教育附加；对小型微利企业减按 25% 计算应纳税所得额，按 20% 的税率缴纳企业所得税政策，延续执行至 2027 年 12 月 31 日；增值税小规模纳税人、小型微利企业和个体工商户已依法享受资源税、城市维护建设税、房产税、城镇土地使用税、印花税、耕地占用税、教育费附加、地方教育附加等其他优惠政策的，可叠加享受本公告第二条规定的优惠政策。

本公司子公司西安国际影像医学中心有限公司、西安佑君健康产业服务有限公司、西安国际医学美容皮肤管理有限公司、西安国际医学转化中心有限公司、西安国际医学生命养护中心有限公司、西安泰尚健康管理有限公司、西安汉城湖旅游开发有限公司、西安国际医学圆梦生物技术有限公司、西安高新医院二〇四医院、西安国际精准医学研究中心有限公司、西安开元电子商务有限公司、西安国际老年病医学中心有限公司、西安国际医学院有限公司、西安君联资产管理有限公司、西安国际临床检验医学中心有限公司、西安国际病理医学中心有限公司、西安国际护理学院有限公司符合相关规定。

2.5 根据国家税务总局公告【2017 年第 24 号】规定，为贯彻落实高新技术企业所得税优惠政策，根据《科技部 财政部 国家税务总局关于修订印发〈高新技术企业认定管理办法〉的通知》（国科发火〔2016〕32 号，以下简称《认定办法》）及《科技部 财政部 国家税务总局关于修订印发〈高新技术企业认定管理工作指引〉的通知》（国科发火〔2016〕195 号，以下简称《工作指引》）以及相关税收规定，企业获得高新技术企业资格后，自高新技术企业证书注明的发证时间所在年度起申报享受税收优惠，并按规定向主管税务机关办理备案手续。

企业的高新技术企业资格期满当年，在通过重新认定前，其企业所得税暂按 15% 的税率预缴，在年底前仍未取得高新技术企业资格的，应按规定补缴相应期间的税款。本公司子公司西安佑君医疗信息有限公司、西安国际医学生物技术有限公司符合相关规定。

### 3、其他

## 七、合并财务报表项目注释

### 1、货币资金

单位：元

项目	期末余额	期初余额
库存现金	1,482,700.11	1,519,671.60
银行存款	387,477,472.37	544,319,037.39
其他货币资金	22,474,855.30	44,723,294.39
合计	411,435,027.78	590,562,003.38

其他说明：

受限货币资金情况：2025 年年末受限资金 22,300,000.00 元为票据保证金。

## 2、交易性金融资产

单位：元

项目	期末余额	期初余额
以公允价值计量且其变动计入当期损益的金融资产	12,916,124.00	89,074,177.50
其中：		
权益工具投资	12,916,124.00	79,060,168.00
理财产品本金		10,000,000.00
理财产品利息		14,009.50
其中：		
合计	12,916,124.00	89,074,177.50

其他说明：

## 3、应收账款

### (1) 按账龄披露

单位：元

账龄	期末账面余额	期初账面余额
1 年以内（含 1 年）	534,718,298.14	776,024,284.09
1 至 2 年	11,392,790.42	2,533,553.04
2 至 3 年	1,341,486.12	1,375,422.57
3 年以上	1,977,329.73	1,619,797.46
3 至 4 年	1,184,408.88	1,446,340.69
4 至 5 年	739,720.47	55,506.89
5 年以上	53,200.38	117,949.88
合计	549,429,904.41	781,553,057.16

### (2) 按坏账计提方法分类披露

单位：元

类别	期末余额					期初余额				
	账面余额		坏账准备		账面价值	账面余额		坏账准备		账面价值
	金额	比例	金额	计提比例		金额	比例	金额	计提比例	
按单项计提坏账准备的应收账款	2,801,141.97	0.51%	2,801,141.97	100.00%		2,956,209.81	0.38%	2,956,209.81	100.00%	
其中：										
按组合	546,628	99.49%	28,010,	5.12%	518,618	778,596	99.62%	39,202,	5.04%	739,394

计提坏账准备的应收账款	,762.44		027.11		,735.33	,847.35		729.35		,118.00
其中:										
应收医疗业务款项	545,248,612.28	99.24%	27,899,541.39	5.12%	517,349,070.89	776,814,758.15	99.39%	39,083,528.68	5.03%	737,731,229.47
应收其他业务款项	1,380,150.16	0.25%	110,485.72	8.01%	1,269,664.44	1,782,089.20	0.23%	119,200.67	6.69%	1,662,888.53
合计	549,429,904.41	100.00%	30,811,169.08		518,618,735.33	781,553,057.16	100.00%	42,158,939.16		739,394,118.00

按单项计提坏账准备:

单位:元

名称	期初余额		期末余额			
	账面余额	坏账准备	账面余额	坏账准备	计提比例	计提理由
患者医疗款	2,956,209.81	2,956,209.81	2,801,141.97	2,801,141.97	100.00%	预计收回可能性小
合计	2,956,209.81	2,956,209.81	2,801,141.97	2,801,141.97		

按组合计提坏账准备: 应收医疗业务款项

单位:元

名称	期末余额		
	账面余额	坏账准备	计提比例
1年以内	533,701,660.20	26,685,083.00	5.00%
1至2年	11,073,702.42	1,107,370.25	10.00%
2至3年	431,788.97	86,357.79	20.00%
3至4年	17,887.82	8,943.91	50.00%
4至5年	23,572.87	11,786.44	50.00%
合计	545,248,612.28	27,899,541.39	

确定该组合依据的说明:

按组合计提坏账准备: 应收其他业务款项

单位:元

名称	期末余额		
	账面余额	坏账准备	计提比例
应收其他业务款项	1,380,150.16	110,485.72	8.01%
合计	1,380,150.16	110,485.72	

确定该组合依据的说明:

如是按照预期信用损失一般模型计提应收账款坏账准备:

适用 不适用**(3) 本期计提、收回或转回的坏账准备情况**

本期计提坏账准备情况:

单位:元

类别	期初余额	本期变动金额	期末余额
----	------	--------	------

		计提	收回或转回	核销	其他	
单项计提	2,956,209.81	-155,067.84				2,801,141.97
应收医疗业务款项	39,083,528.68	9,864,277.70		1,319,709.59		27,899,541.39
应收其他业务款项	119,200.67	-8,714.95				110,485.72
合计	42,158,939.16	10,028,060.49		1,319,709.59		30,811,169.08

其中本期坏账准备收回或转回金额重要的：

单位：元

单位名称	收回或转回金额	转回原因	收回方式	确定原坏账准备计提比例的依据及其合理性

#### (4) 本期实际核销的应收账款情况

单位：元

项目	核销金额
实际核销的应收账款	1,319,709.59

其中重要的应收账款核销情况：

单位：元

单位名称	应收账款性质	核销金额	核销原因	履行的核销程序	款项是否由关联交易产生

应收账款核销说明：

#### (5) 按欠款方归集的期末余额前五名的应收账款和合同资产情况

单位：元

单位名称	应收账款期末余额	合同资产期末余额	应收账款和合同资产期末余额	占应收账款和合同资产期末余额合计数的比例	应收账款坏账准备和合同资产减值准备期末余额
西安市医保	173,693,426.54	38,662,341.38	212,355,767.92	35.55%	10,617,788.40
居民医保	52,433,856.84	9,136,857.88	61,570,714.72	10.31%	3,078,535.74
渭南医保	31,395,898.82		31,395,898.82	5.26%	1,569,794.94
咸阳医保	30,301,055.86		30,301,055.86	5.07%	1,515,052.79
榆林医保	23,501,268.02		23,501,268.02	3.93%	1,175,063.40
合计	311,325,506.08	47,799,199.26	359,124,705.34	60.12%	17,956,235.27

## 4、合同资产

### (1) 合同资产情况

单位：元

项目	期末余额			期初余额		
	账面余额	坏账准备	账面价值	账面余额	坏账准备	账面价值
质量保证金	47,962,550.59	2,398,127.54	45,564,423.05			

合计	47,962,550.59	2,398,127.54	45,564,423.05			
----	---------------	--------------	---------------	--	--	--

## (2) 按坏账计提方法分类披露

单位：元

类别	期末余额					期初余额				
	账面余额		坏账准备		账面价值	账面余额		坏账准备		账面价值
	金额	比例	金额	计提比例		金额	比例	金额	计提比例	
其中：										
按组合计提坏账准备	47,962,550.59	100.00%	2,398,127.54	5.00%	45,564,423.05					
其中：										
应收医疗业务款项	47,962,550.59	100.00%	2,398,127.54	5.00%	45,564,423.05					
合计	47,962,550.59	100.00%	2,398,127.54		45,564,423.05					

按组合计提坏账准备：应收医疗业务款项

单位：元

名称	期末余额		
	账面余额	坏账准备	计提比例
1年以内	47,962,550.59	2,398,127.54	5.00%
合计	47,962,550.59	2,398,127.54	

确定该组合依据的说明：

按预期信用损失一般模型计提坏账准备

适用 不适用

## (3) 本期计提、收回或转回的坏账准备情况

单位：元

项目	本期计提	本期收回或转回	本期转销/核销	原因
医保质保金	2,398,127.54			
合计	2,398,127.54			---

其中本期坏账准备收回或转回金额重要的：

单位：元

单位名称	收回或转回金额	转回原因	收回方式	确定原坏账准备计提比例的依据及其合理性

其他说明：

## (4) 本期实际核销的合同资产情况

单位：元

项目	核销金额
----	------

其中重要的合同资产核销情况

单位：元

单位名称	款项性质	核销金额	核销原因	履行的核销程序	款项是否由关联交易产生
------	------	------	------	---------	-------------

合同资产核销说明：

其他说明：

## 5、其他应收款

单位：元

项目	期末余额	期初余额
其他应收款	18,047,454.30	51,207,494.92
合计	18,047,454.30	51,207,494.92

## (1) 其他应收款

## 1) 其他应收款按款项性质分类情况

单位：元

款项性质	期末账面余额	期初账面余额
代垫款	3,488,146.27	14,292,214.10
备用金借支	622,758.45	577,757.93
保证金押金	6,553,116.55	3,043,436.55
往来款	35,571,384.46	35,282,185.67
资产处置款		34,178,730.00
合计	46,235,405.73	87,374,324.25

## 2) 按账龄披露

单位：元

账龄	期末账面余额	期初账面余额
1年以内（含1年）	15,259,492.06	23,133,949.39
1至2年	2,431,125.56	25,369,106.85
2至3年	168,991.26	263,601.50
3年以上	28,375,796.85	38,607,666.51
3至4年	249,601.50	3,196,576.31
4至5年	2,270,555.15	9,667,992.50
5年以上	25,855,640.20	25,743,097.70
合计	46,235,405.73	87,374,324.25

## 3) 按坏账计提方法分类披露

☑适用 ☐不适用

单位：元

类别	期末余额					期初余额				
	账面余额		坏账准备		账面价值	账面余额		坏账准备		账面价值
	金额	比例	金额	计提比例		金额	比例	金额	计提比例	
按单项计提坏账准备	2,509,335.90	5.43%	2,509,335.90	100.00%		2,388,696.10	2.73%	2,388,696.10	100.00%	
其中：										
按组合计提坏账准备	43,726,069.83	94.57%	25,678,615.53	58.73%	18,047,454.30	84,985,628.15	97.27%	33,778,133.23	39.75%	51,207,494.92
其中：										
账龄组合	43,726,069.83	94.57%	25,678,615.53	58.73%	18,047,454.30	84,985,628.15	97.27%	33,778,133.23	39.75%	51,207,494.92
合计	46,235,405.73	100.00%	28,187,951.43		18,047,454.30	87,374,324.25	100.00%	36,166,829.33		51,207,494.92

按单项计提坏账准备：

单位：元

名称	期初余额		期末余额			
	账面余额	坏账准备	账面余额	坏账准备	计提比例	计提理由
西安市长安区友邦停车场	1,000,000.00	1,000,000.00	1,000,000.00	1,000,000.00	100.00%	预计无法收回
西安高新技术开发区市政配套服务中心			137,639.80	137,639.80	100.00%	预计无法收回
西安高新区市政配套建设有限公司			193,000.00	193,000.00	100.00%	预计无法收回
其他	1,388,696.10	1,388,696.10	1,178,696.10	1,178,696.10	100.00%	预计无法收回
合计	2,388,696.10	2,388,696.10	2,509,335.90	2,509,335.90		

按组合计提坏账准备：

单位：元

名称	期末余额		
	账面余额	坏账准备	计提比例
1年以内	15,259,492.06	762,974.60	5.00%
1至2年	2,431,125.56	243,112.55	10.00%
2至3年	168,991.26	33,798.25	20.00%
3至4年	249,601.50	124,800.75	50.00%
4至5年	2,205,860.15	1,102,930.08	50.00%
5年以上	23,410,999.30	23,410,999.30	100.00%
合计	43,726,069.83	25,678,615.53	

确定该组合依据的说明：

按预期信用损失一般模型计提坏账准备：

单位：元

坏账准备	第一阶段	第二阶段	第三阶段	合计
	未来 12 个月预期信用损失	整个存续期预期信用损失（未发生信用减值）	整个存续期预期信用损失（已发生信用减值）	
2025 年 1 月 1 日余额	854,509.67	9,907,888.76	25,404,430.90	36,166,829.33
2025 年 1 月 1 日余额在本期				
本期计提	-277,130.44	-7,857,127.46	155,380.00	-7,978,877.90
2025 年 12 月 31 日余额	577,379.23	2,050,761.30	25,559,810.90	28,187,951.43

各阶段划分依据和坏账准备计提比例

损失准备本期变动金额重大的账面余额变动情况

□适用 □不适用

## 4) 按欠款方归集的期末余额前五名的其他应收款情况

单位：元

单位名称	款项的性质	期末余额	账龄	占其他应收款期末余额合计数的比例	坏账准备期末余额
西安海星科技投资控股（集团）有限公司	往来款	21,500,000.00	5 年以上	46.50%	21,500,000.00
西安高新区蓝博社区卫生服务中心	往来款	9,232,491.37	1 年以内, 1-2 年	19.97%	553,455.29
浙江浙银金融租赁股份有限公司	风险押金	4,000,000.00	1 年以内	8.65%	200,000.00
个人 A(医疗人才住房款)	代垫房款	2,107,550.00	4-5 年	4.56%	1,053,775.00
西安保津达商贸有限公司	往来款（租金）	1,463,116.89	1 年以内	3.16%	73,155.84
合计		38,303,158.26		82.84%	23,380,386.13

## 6、预付款项

## (1) 预付款项按账龄列示

单位：元

账龄	期末余额		期初余额	
	金额	比例	金额	比例
1 年以内	7,157,297.23	49.46%	14,893,633.92	99.84%
1 至 2 年	7,301,214.92	50.45%		
2 至 3 年			24,600.00	0.16%
3 年以上	13,200.00	0.09%		
合计	14,471,712.15		14,918,233.92	

账龄超过 1 年且金额重要的预付款项未及时结算原因的说明：

## (2) 按预付对象归集的期末余额前五名的预付款情况

单位名称	期末余额	占预付款项期末余额合计数的比例 (%)
陕西博瑞医药有限责任公司	9,331,222.92	64.48
西安秦华燃气集团有限公司	2,086,315.24	14.42
凯思轩达医疗科技无锡有限公司	504,166.67	3.48
用友网络科技股份有限公司陕西分公司	401,886.79	2.78
国新健康保障服务有限公司	166,666.67	1.15
合计	12,490,258.29	86.31

其他说明:

## 7、存货

公司是否需要遵守房地产行业的披露要求

否

## (1) 存货分类

单位：元

项目	期末余额			期初余额		
	账面余额	存货跌价准备 或合同履约成 本减值准备	账面价值	账面余额	存货跌价准备 或合同履约成 本减值准备	账面价值
原材料	739,829.88		739,829.88	832,770.34		832,770.34
库存商品	66,489,086.58		66,489,086.58	78,943,613.23		78,943,613.23
委托加工物资				1,228,721.69		1,228,721.69
合计	67,228,916.46		67,228,916.46	81,005,105.26		81,005,105.26

## 8、其他流动资产

单位：元

项目	期末余额	期初余额
预缴企业所得税		285,572.40
待抵扣进项税额	43,124,314.10	48,628,346.46
合计	43,124,314.10	48,913,918.86

其他说明:

## 9、长期股权投资

单位：元

被投资单位	期初余额 (账)	减值准备期初	本期增减变动							期末余额 (账)	减值准备期末
			追加	减少	权益	其他	其他	宣告	计提		

	面价值)	余额	投资	投资	法下确认的投资损益	综合收益调整	权益变动	发放现金股利或利润	减值准备		面价值)	余额
一、合营企业												
二、联营企业												
西安佑君智能科技有限公司	1,377,139.03		1,000,000.00		-395,095.66						1,982,043.37	
西安新长安再生医学科技研发有限公司												
西安国际医学科技医疗有限公司												
小计	1,377,139.03		1,000,000.00		-395,095.66						1,982,043.37	
合计	1,377,139.03		1,000,000.00		-395,095.66						1,982,043.37	

可收回金额按公允价值减去处置费用后的净额确定

适用 不适用

可收回金额按预计未来现金流量的现值确定

适用 不适用

前述信息与以前年度减值测试采用的信息或外部信息明显不一致的差异原因

公司以前年度减值测试采用信息与当年实际情况明显不一致的差异原因

其他说明：

## 10、其他非流动金融资产

单位：元

项目	期末余额	期初余额
分类为以公允价值计量且其变动计入当期损益的金融资产		
其中：债务工具投资		
权益工具投资	246,605,482.66	244,233,241.25
合计	246,605,482.66	244,233,241.25

其他说明：

项目	期末公允价值	期末成本	累计计入公允价值的变动损益
广东华兴银行股份有限公司	176,841,602.53	156,000,000.00	20,841,602.53
西安海天天线科技股份有限公司	2,821,081.22	14,600,000.00	-11,778,918.78
申万宏源集团股份有限公司	1,152,137.94	200,000.00	952,137.94
上海宝鼎投资股份有限公司	5,751.00	5,751.00	
中国改革实业股份有限公司		75,000.00	-75,000.00
陕西秦农农村商业银行股份有限公司	60,000.00	60,000.00	
平阳融泰高德股权投资合伙企业(有限合伙)	25,016,379.94	20,000,000.00	5,016,379.94
北京二期中科创星硬科技创业投资合伙企业(有限合伙)	40,708,530.03	28,863,586.21	11,844,943.82
<b>合计</b>	<b>246,605,482.66</b>	<b>219,804,337.21</b>	<b>26,801,145.45</b>

## 11、投资性房地产

### (1) 采用成本计量模式的投资性房地产

适用 不适用

单位：元

项目	房屋、建筑物	土地使用权	在建工程	合计
一、账面原值				
1. 期初余额	24,868,311.25			24,868,311.25
2. 本期增加金额				
(1) 外购				
(2) 存货\固定资产\在建工程转入				
(3) 企业合并增加				
3. 本期减少金额				
(1) 处置				
(2) 其他转出				
4. 期末余额	24,868,311.25			24,868,311.25
二、累计折旧和累计摊销				
1. 期初余额	8,469,120.88			8,469,120.88
2. 本期增加金额	992,442.00			992,442.00
(1) 计提或摊销	992,442.00			992,442.00
3. 本期减少金额				
(1) 处置				

出	(2) 其他转			
4. 期末余额		9,461,562.88		9,461,562.88
三、减值准备				
1. 期初余额				
2. 本期增加金额				
	(1) 计提			
3. 本期减少金额				
	(1) 处置			
	(2) 其他转			
4. 期末余额				
四、账面价值				
1. 期末账面价值		15,406,748.37		15,406,748.37
2. 期初账面价值		16,399,190.37		16,399,190.37

可收回金额按公允价值减去处置费用后的净额确定

适用 不适用

可收回金额按预计未来现金流量的现值确定

适用 不适用

前述信息与以前年度减值测试采用的信息或外部信息明显不一致的差异原因

公司以前年度减值测试采用信息与当年实际情况明显不一致的差异原因

其他说明：

## (2) 未办妥产权证书的投资性房地产情况

单位：元

项目	账面价值	未办妥产权证书原因
西安国际医学中心有限公司	14,398,857.28	尚未办理竣工决算

其他说明：

## 12、固定资产

单位：元

项目	期末余额	期初余额
固定资产	6,701,045,620.17	7,285,642,716.34
固定资产清理		
合计	6,701,045,620.17	7,285,642,716.34

### (1) 固定资产情况

单位：元

项目	房屋及建筑物	专用设备	通用设备	运输工具	合计
----	--------	------	------	------	----

一、账面原值：					
1. 期初余额	7,822,969,778.31	1,684,006,860.36	709,656,265.36	59,528,767.02	10,276,161,671.05
2. 本期增加金额	6,921,244.04	52,007,544.75	11,110,575.98		70,039,364.77
(1) 购置		51,743,544.75	10,330,417.99		62,073,962.74
(2) 在建工程转入	6,921,244.04	264,000.00	780,157.99		7,965,402.03
(3) 企业合并增加					
3. 本期减少金额		6,335,137.00	813,519.29		7,148,656.29
(1) 处置或报废		5,620,137.00	774,519.29		6,394,656.29
(2) 出售		715,000.00	39,000.00		754,000.00
4. 期末余额	7,829,891,022.35	1,729,679,268.11	719,953,322.05	59,528,767.02	10,339,052,379.53
二、累计折旧					
1. 期初余额	1,470,575,391.80	1,118,572,580.72	362,283,939.39	39,087,042.80	2,990,518,954.71
2. 本期增加金额	355,238,984.42	208,632,329.92	84,621,278.97	5,232,290.97	653,724,884.28
(1) 计提	355,238,984.42	208,632,329.92	84,621,278.97	5,232,290.97	653,724,884.28
3. 本期减少金额		5,501,333.08	735,746.55		6,237,079.63
(1) 处置或报废		5,331,520.63	698,696.55		6,030,217.18
(2) 出售		169,812.45	37,050.00		206,862.45
4. 期末余额	1,825,814,376.22	1,321,703,577.56	446,169,471.81	44,319,333.77	3,638,006,759.36
三、减值准备					
1. 期初余额					
2. 本期增加金额					
(1) 计提					
3. 本期减少金额					
(1) 处置或报废					
4. 期末余额					
四、账面价值					
1. 期末账面价值	6,004,076,646.13	407,975,690.55	273,783,850.24	15,209,433.25	6,701,045,620.17

2. 期初账面价值	6,352,394,386.51	565,434,279.64	347,372,325.97	20,441,724.22	7,285,642,716.34
-----------	------------------	----------------	----------------	---------------	------------------

## (2) 未办妥产权证书的固定资产情况

单位：元

项目	账面价值	未办妥产权证书的原因
国际医学购置自在苑房屋	13,510,574.43	正在办理
医学中心房屋建筑物	2,840,379,367.46	尚未办理竣工决算
高新医院购置自在苑房屋	27,891,332.85	正在办理
高新医院综合医疗楼	613,659,561.35	正在办理
高新医院地下核医楼	4,925,581.77	正在办理
高新医院发热门诊	17,682,625.98	正在办理
高新医院附属用房	7,238,613.42	正在办理
康复医学主楼	1,623,769,426.95	尚未办理竣工决算
康复医学科研楼	122,306,348.01	尚未办理竣工决算
康复发热门诊	1,695,869.15	尚未办理竣工决算
汉城湖房屋	32,365,887.14	正在办理

其他说明：

## 13、在建工程

单位：元

项目	期末余额	期初余额
在建工程	737,294,480.54	328,471,069.82
工程物资		16,734.52
合计	737,294,480.54	328,487,804.34

## (1) 在建工程情况

单位：元

项目	期末余额			期初余额		
	账面余额	减值准备	账面价值	账面余额	减值准备	账面价值
西安国际医学中心有限公司医院项目	652,844,247.92		652,844,247.92	244,298,632.79		244,298,632.79
西安泰尚健康管理咨询有限公司黄峪寺工程项目	44,048,599.83	44,048,599.83		44,048,599.83	44,048,599.83	
西安国际康复医学中心有限公司项目	7,191,289.33		7,191,289.33	7,923,562.71		7,923,562.71
西安国际老年病医学中心有限公司项目	1,783,226.26		1,783,226.26	1,783,226.26		1,783,226.26
西安高新中医医院有限公司项目	2,439,724.85		2,439,724.85	2,439,724.85		2,439,724.85
在安装设备	3,828,546.18		3,828,546.18	3,615,850.00		3,615,850.00
西安国际医学	69,207,446.0		69,207,446.0	68,410,073.2		68,410,073.2

中心有限公司 制剂中心项目	0		0	1		1
合计	781,343,080. 37	44,048,599.8 3	737,294,480. 54	372,519,669. 65	44,048,599.8 3	328,471,069. 82

## (2) 重要在建工程项目本期变动情况

单位：元

项目名称	预算数	期初余额	本期增加金额	本期转入固定资产金额	本期其他减少金额	期末余额	工程累计投入占预算比例	工程进度	利息资本化累计金额	其中：本期利息资本化金额	本期利息资本化率	资金来源
西安国际医学中心有限公司制剂中心项目	1,516,000.00	68,410,073.21	797,372.79			69,207,446.00	4.57%	施工中				自筹资金
西安国际医学中心有限公司质子中心项目	648,890,000.00	242,529,258.35	401,952,072.84			644,481,331.19	99.32%	项目验收中	18,260,214.51	11,448,043.62	2.75% - 3.00%	自筹资金/银行借款
合计	2,164,890,000.00	310,939,331.56	402,749,445.63			713,688,777.19			18,260,214.51	11,448,043.62		

## (3) 在建工程的减值测试情况

□适用 □不适用

## (4) 工程物资

单位：元

项目	期末余额			期初余额		
	账面余额	减值准备	账面价值	账面余额	减值准备	账面价值
专用材料				16,734.52		16,734.52
合计				16,734.52		16,734.52

其他说明：

## 14、无形资产

## (1) 无形资产情况

单位：元

项目	土地使用权	专利权	非专利技术	软件	合计
一、账面原值					
1. 期初余额	815,552,594.56	580,000.00		149,429,798.97	965,562,393.53
2. 本期增加金额				3,553,718.45	3,553,718.45
(1) 购置				3,073,718.45	3,073,718.45
(2) 内部研发					
(3) 企业合并增加					
(4) 在建工程转入				480,000.00	480,000.00
3. 本期减少金额					
(1) 处置					
4. 期末余额	815,552,594.56	580,000.00		152,983,517.42	969,116,111.98
二、累计摊销					
1. 期初余额	146,449,380.67	463,999.44		108,834,612.77	255,747,992.88
2. 本期增加金额	17,314,795.83	116,000.56		15,884,391.28	33,315,187.67
(1) 计提	17,314,795.83	116,000.56		15,884,391.28	33,315,187.67
3. 本期减少金额					
(1) 处置					
4. 期末余额	163,764,176.50	580,000.00		124,719,004.05	289,063,180.55
三、减值准备					
1. 期初余额					
2. 本期增加金额					
(1) 计提					
3. 本期减少金额					
(1) 处置					

4. 期末余额					
四、账面价值					
1. 期末账面价值	651,788,418.06			28,264,513.37	680,052,931.43
2. 期初账面价值	669,103,213.89	116,000.56		40,595,186.20	709,814,400.65

本期末通过公司内部研发形成的无形资产占无形资产余额的比例。

## 15、长期待摊费用

单位：元

项目	期初余额	本期增加金额	本期摊销金额	其他减少金额	期末余额
医疗领军人才专家住房补贴	21,834,076.21		3,876,010.08		17,958,066.13
生殖医学中心装修工程项目	2,821,006.55		1,025,820.52		1,795,186.03
医院科室装修费	10,136,857.79		4,306,224.47		5,830,633.32
204 医院综合楼室内、外装修	564,770.38		183,168.82		381,601.56
科研楼高低压配电工程	1,451,640.20		527,869.20		923,771.00
中医综合诊疗室改造项目	2,534,050.00		515,400.00		2,018,650.00
其他	14,160,643.46	2,975,634.79	6,678,961.42		10,457,316.83
合计	53,503,044.59	2,975,634.79	17,113,454.51		39,365,224.87

其他说明：

## 16、递延所得税资产/递延所得税负债

### (1) 未经抵销的递延所得税资产

单位：元

项目	期末余额		期初余额	
	可抵扣暂时性差异	递延所得税资产	可抵扣暂时性差异	递延所得税资产
内部交易未实现利润	12,392,093.92	2,422,854.76	14,491,589.13	2,761,207.99
可抵扣亏损	364,640,495.55	54,715,479.94	432,804,590.13	65,088,656.47
信用减值准备	55,095,029.91	8,268,717.22	66,336,489.18	9,956,383.48
合同资产减值准备	2,398,127.54	359,719.14		
预计负债	7,413,338.39	1,112,000.77	8,334,524.94	1,250,178.75
合计	441,939,085.31	66,878,771.83	521,967,193.38	79,056,426.69

### (2) 未经抵销的递延所得税负债

单位：元

项目	期末余额		期初余额	
	应纳税暂时性差异	递延所得税负债	应纳税暂时性差异	递延所得税负债
交易性金融资产公允价值变动	10,863,586.21	2,715,896.55	9,600,000.00	2,400,000.00

合计	10,863,586.21	2,715,896.55	9,600,000.00	2,400,000.00
----	---------------	--------------	--------------	--------------

## (3) 以抵销后净额列示的递延所得税资产或负债

单位：元

项目	递延所得税资产和负债期末互抵金额	抵销后递延所得税资产或负债期末余额	递延所得税资产和负债期初互抵金额	抵销后递延所得税资产或负债期初余额
递延所得税资产		66,878,771.83		79,056,426.69
递延所得税负债		2,715,896.55		2,400,000.00

## (4) 未确认递延所得税资产明细

单位：元

项目	期末余额	期初余额
可抵扣暂时性差异	60,410,103.24	164,333,707.61
可抵扣亏损	3,000,206,776.94	2,653,662,148.22
合计	3,060,616,880.18	2,817,995,855.83

## (5) 未确认递延所得税资产的可抵扣亏损将于以下年度到期

单位：元

年份	期末金额	期初金额	备注
2030	550,792,419.48		
2029	508,883,990.66	512,789,756.09	
2028	878,772,092.28	878,896,297.34	
2027	835,480,019.93	835,480,019.93	
2026	226,278,254.59	165,938,337.65	
2025		260,557,737.21	
合计	3,000,206,776.94	2,653,662,148.22	

其他说明：

## 17、其他非流动资产

单位：元

项目	期末余额			期初余额		
	账面余额	减值准备	账面价值	账面余额	减值准备	账面价值
待抵扣基建项目增值税进项税	19,227,294.21		19,227,294.21	27,427,952.68		27,427,952.68
西安高新区兰博社区卫生服务中心投资款	166,666.67		166,666.67	666,666.67		666,666.67
预付工程款、设备款	71,621,412.91		71,621,412.91	274,638,358.44		274,638,358.44
合计	91,015,373.79		91,015,373.79	302,732,977.79		302,732,977.79

其他说明：

## 18、所有权或使用权受到限制的资产

单位：元

项目	期末				期初			
	账面余额	账面价值	受限类型	受限情况	账面余额	账面价值	受限类型	受限情况
货币资金	22,300,000.00	22,300,000.00	票据保证金	质押	42,000,000.00	42,000,000.00	票据保证金	质押
固定资产	77,336,457.02	77,336,457.02	售后回租	售后回租				
合计	99,636,457.02	99,636,457.02			42,000,000.00	42,000,000.00		

其他说明：

## 19、短期借款

## (1) 短期借款分类

单位：元

项目	期末余额	期初余额
保证借款	923,186,000.00	705,000,000.00
信用借款	115,380,000.00	117,950,076.00
应付利息	297,091.09	216,290.96
合计	1,038,863,091.09	823,166,366.96

短期借款分类的说明：

贷款银行	借款	借款	利率 (%)	期末	期初	保证方或抵押内容
	起始日	到期日		本金余额	本金余额	
招商银行西安分行	2024-1-24	2025-1-23	2.97		56,590,000.00	本公司担保
招商银行西安分行	2024-3-8	2025-3-6	2.78		15,410,000.00	本公司担保
浙商银行西安分行	2024-5-29	2025-5-28	2.70		95,250,000.00	本公司担保
浙商银行西安分行	2024-6-24	2025-6-23	2.70		38,800,000.00	本公司担保
中国民生银行西安分行	2024-6-28	2025-6-28	2.80		50,000,000.00	本公司担保
浙商银行西安分行	2024-7-19	2025-7-15	2.70		15,950,000.00	本公司担保
中国民生银行西安分行	2024-8-21	2025-8-18	2.35		50,000,000.00	本公司担保
招商银行西安分行	2024-9-10	2025-3-10	2.00		44,000,000.00	信用借款
渤海银行西安分行	2024-9-10	2025-9-9	2.90		50,000,000.00	本公司担保
北京银行西安分行	2024-10-23	2025-10-21	2.28		18,332,409.10	本公司担保
北京银行西安分行	2024-10-24	2025-10-20	2.28		31,667,590.90	本公司担保
渤海银行西安分行	2024-11-20	2025-11-20	1.80		42,000,000.00	保证金担保
浙商银行西安分行	2024-12-25	2025-12-23	2.82		50,000,000.00	本公司担保
招商银行西安分行	2024-12-27	2025-12-25	0.05		28,000,000.00	本公司担保
北京银行西安分行	2025-1-21	2026-1-15	2.51	50,000,000.00		本公司担保
北京银行西安分行	2025-10-27	2026-10-20	2.15	40,000,000.00		本公司担保
北京银行西安分行	2025-10-27	2026-10-21	2.15	10,000,000.00		本公司担保
中国民生银行西安分行	2025-6-24	2026-6-22	2.10	7,600,000.00		本公司担保
中国民生银行西安分行	2025-8-21	2026-8-17	2.10	45,000,000.00		本公司担保
中国民生银行西安分行	2025-8-21	2026-8-24	2.10	5,000,000.00		本公司担保
中国民生银行西安分行	2025-9-16	2026-9-14	2.10	42,400,000.00		本公司担保
浙商银行西安分行	2025-5-26	2026-5-25	2.15	95,250,000.00		本公司担保

浙商银行西安分行	2025-10-10	2026-10-9	-	30,000,000.00		本公司担保
浙商银行西安分行	2025-12-12	2026-12-11	2	50,000,000.00		本公司担保
招商银行西安分行	2025-1-22	2026-1-14	1.95	52,436,000.00		本公司担保
招商银行西安分行	2025-12-10	2026-12-10	2.35	19,500,000.00		本公司担保
渤海银行西安分行	2025-11-19	2026-11-19	2.00	50,000,000.00		本公司担保
重庆银行西安分行	2025-6-26	2026-6-25	2.05	50,000,000.00		本公司担保
交通银行陕西省分行	2025-3-17	2026-3-13	2.30	9,716,138.50		本公司担保
交通银行陕西省分行	2025-3-17	2026-3-16	2.30	28,283,861.50		本公司担保
交通银行陕西省分行	2025-3-17	2026-3-19	2.30	26,000,000.00		本公司担保
交通银行陕西省分行	2025-4-17	2026-4-16	2.40	36,000,000.00		本公司担保
平安银行西安分行	2025-7-30	2026-7-30	1.95	60,000,000.00		本公司担保
平安银行西安分行	2025-8-21	2026-8-21	1.95	10,000,000.00		本公司担保
平安银行西安分行	2025-8-27	2026-8-21	1.95	10,000,000.00		本公司担保
交通银行陕西省分行	2024-3-29	2025-3-19	2.85		30,000,000.00	本公司担保
光大银行西安分行	2024-5-24	2025-5-23	2.85		30,000,000.00	本公司担保
招商银行西安分行	2024-6-4	2025-5-26	2.55		3,350,076.00	信用借款
招商银行西安分行	2024-6-28	2025-6-27	2.80		30,000,000.00	信用借款
交通银行陕西省分行	2024-7-19	2025-3-19	2.75		30,000,000.00	本公司担保
中国民生银行西安分行	2024-10-28	2025-10-29	1.90		50,000,000.00	本公司担保
招商银行西安分行	2024-12-20	2025-12-17	2.15		28,000,000.00	信用借款
交通银行陕西省分行	2024-12-23	2025-12-23	2.80		23,000,000.00	本公司担保
招商银行西安分行	2025-11-26	2026-11-26	1.65	10,380,000.00		信用借款
招商银行西安分行	2025-11-27	2026-11-27	2.45	20,000,000.00		信用借款
招商银行西安分行	2025-12-9	2026-12-9	2.30	10,000,000.00		信用借款
光大银行西安分行	2025-6-5	2026-6-4	2.30	12,000,000.00		本公司担保
光大银行西安分行	2025-6-13	2026-6-12	2.30	18,000,000.00		本公司担保
交通银行陕西省分行	2025-6-24	2026-6-22	2.30	30,000,000.00		本公司担保
交通银行陕西省分行	2025-7-22	2026-7-21	2.30	36,000,000.00		本公司担保
中国民生银行西安分行	2025-1-21	2026-1-19	2.30	30,000,000.00		本公司担保
中国民生银行西安分行	2025-3-20	2026-3-20	2.13	20,000,000.00		本公司担保
北京银行西安分行	2025-5-21	2026-5-14	2.30	30,000,000.00		本公司担保
北京银行西安分行	2025-9-23	2026-9-22	2.40	20,000,000.00		本公司担保
招商银行西安分行	2024-12-6	2025-12-5	3.00		12,600,000.00	信用借款
兴业银行西安分行	2025-10-24	2026-10-23	2.40	50,000,000.00		信用借款
兴业银行西安分行	2025-11-20	2026-11-19	2.30	25,000,000.00		信用借款

## (2) 已逾期未偿还的短期借款情况

本期末已逾期未偿还的短期借款总额为 0.00 元，其中重要的已逾期未偿还的短期借款情况如下：

单位：元

借款单位	期末余额	借款利率	逾期时间	逾期利率
------	------	------	------	------

其他说明：

本期无已逾期未偿还的短期借款。

## 20、应付票据

单位：元

种类	期末余额	期初余额
银行承兑汇票	22,300,000.00	
合计	22,300,000.00	

本期末已到期未支付的应付票据总额为 0.00 元，到期未付的原因为本期末无已到期未支付的应付票据。

## 21、应付账款

### (1) 应付账款列示

单位：元

项目	期末余额	期初余额
药品款	347,171,258.32	382,171,694.66
材料款	392,434,586.27	484,483,228.83
工程设备款	935,119,862.69	942,953,342.87
其他	37,022,068.78	33,656,429.15
合计	1,711,747,776.06	1,843,264,695.51

### (2) 账龄超过 1 年或逾期的重要应付账款

单位：元

项目	期末余额	未偿还或结转的原因
常州明大建设工程有限公司	202,156,986.82	未到结算期
江苏环亚医用科技集团股份有限公司	154,198,233.80	未到结算期
陕西建工第五建设集团有限公司	23,419,186.70	未到结算期
陕西信成建设工程有限公司	46,151,426.26	未到结算期
西安早米邦医疗器械有限公司	20,331,429.89	未到结算期
中建三局安装工程有限公司	21,297,481.66	未到结算期
中建三局第三建设工程有限责任公司	29,442,508.79	未到结算期
中建三局集团西北有限公司	45,173,918.04	未到结算期
中建三局集团有限公司	119,117,743.74	未到结算期
合计	661,288,915.70	

其他说明：

按交易对手方归集的期末余额前五名的应付账款情况：

序号	单位全称	期末余额	占期末余额合计数的比例 (%)
1	西安九州通医药有限公司	211,668,587.90	12.37
2	常州明大建设工程有限公司	202,156,986.82	11.81
3	江苏环亚医用科技集团股份有限公司	154,198,233.80	9.01
4	中建三局集团有限公司	119,117,743.74	6.96
5	陕西华氏医药有限公司	97,713,019.45	5.71
	合计	784,854,571.71	45.86

## 22、其他应付款

单位：元

项目	期末余额	期初余额
应付股利	1,209,363.18	1,209,363.18
其他应付款	216,997,801.40	192,371,010.62
合计	218,207,164.58	193,580,373.80

## (1) 应付股利

单位：元

项目	期末余额	期初余额
普通股股利	1,209,363.18	1,209,363.18
合计	1,209,363.18	1,209,363.18

其他说明，包括重要的超过 1 年未支付的应付股利，应披露未支付原因：

## (2) 其他应付款

## 1) 按款项性质列示其他应付款

单位：元

项目	期末余额	期初余额
押金及保证金	12,404,313.40	13,216,667.22
医疗基金款	21,866,253.36	12,556,573.28
应付各类费用	29,027,136.28	21,016,950.47
质保金	110,592,105.20	90,548,417.57
其他	10,397,993.16	10,629,229.76
医保周转金	32,710,000.00	32,710,000.00
应付限制性股票激励对象款		11,693,172.32
合计	216,997,801.40	192,371,010.62

## 2) 账龄超过 1 年或逾期的重要其他应付款

单位：元

项目	期末余额	未偿还或结转的原因
中建三局集团有限公司	54,108,434.52	未到结算期
西安市社会保险管理中心	32,710,000.00	医保周转金
西安早米邦医疗器械有限公司	6,466,304.10	未到结算期
合计	93,284,738.62	

其他说明：

## 23、预收款项

## (1) 预收款项列示

单位：元

项目	期末余额	期初余额
预收租赁费	410,069.25	411,603.10

合计	410,069.25	411,603.10
----	------------	------------

## (2) 账龄超过 1 年或逾期的重要预收款项

单位：元

项目	期末余额	未偿还或结转的原因
----	------	-----------

单位：元

项目	变动金额	变动原因
----	------	------

## 24、合同负债

单位：元

项目	期末余额	期初余额
销货合同相关的合同负债	238,290,879.54	231,260,489.59
减：计入其他流动负债的合同负债 (附注 7.28)	-5,019.58	-5,620.05
合计	238,285,859.96	231,254,869.54

账龄超过 1 年的重要合同负债

单位：元

项目	期末余额	未偿还或结转的原因
----	------	-----------

报告期内账面价值发生重大变动的金额和原因

单位：元

项目	变动金额	变动原因
----	------	------

## 25、应付职工薪酬

## (1) 应付职工薪酬列示

单位：元

项目	期初余额	本期增加	本期减少	期末余额
一、短期薪酬	218,628,091.14	1,249,222,987.59	1,285,797,430.49	182,053,648.24
二、离职后福利-设定 提存计划	148,069.87	90,035,812.38	90,017,386.81	166,495.44
三、辞退福利	100,000.01	12,871,943.48	12,471,473.72	500,469.77
合计	218,876,161.02	1,352,130,743.45	1,388,286,291.02	182,720,613.45

## (2) 短期薪酬列示

单位：元

项目	期初余额	本期增加	本期减少	期末余额
1、工资、奖金、津贴 和补贴	189,393,328.79	1,119,113,800.74	1,155,889,846.41	152,617,283.12
2、职工福利费	12,276.00	30,096,867.68	30,109,143.68	
3、社会保险费	62,749.36	43,952,867.19	43,940,088.23	75,528.32
其中：医疗保险 费	61,665.89	42,169,902.82	42,156,936.26	74,632.45
工伤保险	1,083.47	1,779,032.05	1,779,219.65	895.87

费				
生育保险费		3,932.32	3,932.32	
4、住房公积金	55,940.45	31,501,722.23	31,535,006.23	22,656.45
5、工会经费和职工教育经费	29,103,796.54	24,557,729.75	24,323,345.94	29,338,180.35
合计	218,628,091.14	1,249,222,987.59	1,285,797,430.49	182,053,648.24

### (3) 设定提存计划列示

单位：元

项目	期初余额	本期增加	本期减少	期末余额
1、基本养老保险	145,558.25	86,244,513.03	86,240,767.46	149,303.82
2、失业保险费	2,511.62	3,791,299.35	3,776,619.35	17,191.62
合计	148,069.87	90,035,812.38	90,017,386.81	166,495.44

其他说明：

### 26、应交税费

单位：元

项目	期末余额	期初余额
增值税	427,762.06	395,201.55
企业所得税	1,495,623.86	16,848.11
个人所得税	5,756,159.94	8,375,910.02
城市维护建设税	10,405.86	12,540.84
水资源税	98,216.00	56,992.00
房产税	14,422,309.75	14,452,032.70
印花税	151,459.57	87,204.35
教育费附加	7,432.84	8,910.41
水利建设基金	4,186.11	3,291.82
土地使用税	1,149,625.65	1,147,127.19
合计	23,523,181.64	24,556,058.99

其他说明：

### 27、一年内到期的非流动负债

单位：元

项目	期末余额	期初余额
一年内到期的长期借款	980,121,524.34	811,748,357.68
一年内到期的长期应付款	33,159,721.29	
一年内到期的长期借款利息	3,279,468.86	4,621,376.19
合计	1,016,560,714.49	816,369,733.87

其他说明：

## 28、其他流动负债

单位：元

项目	期末余额	期初余额
待转销项税额	5,019.58	5,620.05
合计	5,019.58	5,620.05

短期应付债券的增减变动：

单位：元

债券名称	面值	票面利率	发行日期	债券期限	发行金额	期初余额	本期发行	按面值计提利息	溢折价摊销	本期偿还		期末余额	是否违约
合计													

其他说明：

## 29、长期借款

## (1) 长期借款分类

单位：元

项目	期末余额	期初余额
保证借款	3,003,955,917.98	3,653,399,023.86
信用借款	144,845,755.40	155,141,007.20
应付利息	3,279,468.86	4,621,376.19
减：1年内到期的长期借款（附注7.27）	-980,121,524.34	-811,748,357.68
1年内到期的长期借款利息（附注7.27）	-3,279,468.86	-4,621,376.19
合计	2,168,680,149.04	2,996,791,673.38

长期借款分类的说明：

贷款银行	借款起始日	借款到期日	利率(%)	期末本金余额	期初本金余额	集团担保方或抵押内容
工商银行未央支行	2019/1/25	2026/1/23	3.70	-	6,000,000.00	本公司担保
工商银行未央支行	2019/5/14	2026/1/23	3.70	-	24,000,000.00	本公司担保
中国银行高新支行	2019/3/18	2027/12/21	3.70	5,000,000.00	10,000,000.00	本公司担保
中国银行高新支行	2019/4/26	2027/12/21	3.70	5,000,000.00	10,000,000.00	本公司担保
中国银行高新支行	2019/6/14	2027/12/21	3.70	16,600,000.00	33,200,000.00	本公司担保
兴业银行西安分行	2022/11/24	2027/11/23	2.70	1,434,052.76	2,151,079.14	信用借款
兴业银行西安分行	2022/12/20	2027/11/23	2.70	954,436.46	1,431,654.68	信用借款
兴业银行西安分行	2022/12/29	2027/11/23	2.70	3,482,014.38	5,223,021.58	信用借款
工商银行未央支行	2016/2/3	2026/1/19	3.70	-	20,000,000.00	本公司担保

工商银行未央支行	2016/9/26	2026/1/19	3.70	-	50,000,000.00	本公司担保
工商银行未央支行	2017/11/28	2026/1/19	3.70	-	50,000,000.00	本公司担保
兴业银行西安分行	2018/8/24	2028/8/23	4.40	2,388,888.88	3,222,222.22	本公司担保
兴业银行西安分行	2018/11/20	2028/8/23	4.40	38,222,222.28	51,555,555.60	本公司担保
兴业银行西安分行	2018/12/21	2028/8/23	4.40	21,500,000.10	29,000,000.08	本公司担保
兴业银行西安分行	2019/1/16	2028/8/23	4.40	36,788,888.94	49,622,222.26	本公司担保
兴业银行西安分行	2019/2/1	2028/8/23	4.40	57,333,333.42	77,333,333.40	本公司担保
交通银行陕西省分行	2019/5/29	2026/12/28	3.60	-	16,500,000.00	本公司担保
交通银行陕西省分行	2019/6/28	2026/12/28	3.60	-	14,200,000.00	本公司担保
交通银行陕西省分行	2019/7/15	2026/12/28	3.60	-	5,960,000.00	本公司担保
交通银行陕西省分行	2019/8/22	2026/12/28	3.60	-	18,340,000.00	本公司担保
交通银行陕西省分行	2023/3/3	2026/12/28	3.55	-	100,000,000.00	本公司担保
中国银行高新支行	2019/6/21	2029/6/21	3.70	165,460,000.00	228,470,000.00	本公司担保
中国银行高新支行	2019/7/10	2029/6/21	3.70	47,990,000.00	66,250,000.00	本公司担保
中国银行高新支行	2019/7/29	2029/6/21	3.70	22,530,000.00	31,080,000.00	本公司担保
中国银行高新支行	2021/3/12	2029/6/21	3.70	26,520,000.00	36,700,000.00	本公司担保
建设银行新城支行	2020/1/17	2026/5/20	3.05	-	17,200,000.00	本公司担保
建设银行新城支行	2020/3/13	2026/5/20	3.05	-	34,500,000.00	本公司担保
建设银行新城支行	2020/4/10	2026/11/20	3.05	-	52,600,000.00	本公司担保
建设银行新城支行	2020/4/23	2027/5/20	3.05	8,300,000.00	24,000,000.00	本公司担保
建设银行新城支行	2020/6/5	2027/5/20	3.05	28,600,000.00	28,600,000.00	本公司担保
建设银行新城支行	2020/7/15	2027/11/22	3.05	24,300,000.00	24,300,000.00	本公司担保
建设银行新城支行	2020/8/18	2028/5/22	3.05	47,800,000.00	47,800,000.00	本公司担保
建设银行新城支行	2020/9/15	2028/9/15	3.05	51,000,000.00	51,000,000.00	本公司担保
重庆银行西安分行	2024/11/29	2026/11/28	3.10	-	45,000,000.00	本公司担保
重庆银行西安分行	2024/12/19	2026/11/28	3.10	-	45,000,000.00	本公司担保
招商银行西安分行	2022/11/30	2027/11/29	2.60	12,100,000.00	12,300,000.00	本公司担保
招商银行西安分行	2022/12/16	2027/11/29	2.60	4,190,000.00	4,290,000.00	本公司担保
招商银行西安分行	2022/12/30	2027/11/29	2.60	8,560,000.00	8,720,000.00	本公司担保
光大银行西安分行	2023/10/27	2033/10/26	2.75	73,980,000.00	73,980,000.00	本公司担保

光大银行西安分行	2024/2/27	2033/10/26	2.85	24,900,000.00	24,900,000.00	本公司担保
光大银行西安分行	2024/4/17	2033/10/26	2.85	73,980,000.00	73,980,000.00	本公司担保
光大银行西安分行	2024/7/25	2033/10/26	2.75	7,500,000.00	7,500,000.00	本公司担保
光大银行西安分行	2024/8/21	2033/10/26	2.75	14,700,000.00	14,700,000.00	本公司担保
光大银行西安分行	2025/1/20	2033/10/26	2.85	65,700,000.00	-	本公司担保
平安银行西安分行	2023/11/9	2033/11/7	3.00	15,988,689.62	15,988,689.62	本公司担保
平安银行西安分行	2024/3/18	2033/11/7	3.00	27,500,000.00	27,500,000.00	本公司担保
平安银行西安分行	2024/4/19	2033/11/7	3.00	4,500,000.00	4,500,000.00	本公司担保
平安银行西安分行	2024/5/20	2033/11/7	3.00	4,900,000.00	4,900,000.00	本公司担保
平安银行西安分行	2024/6/20	2033/11/7	3.00	13,650,000.00	13,650,000.00	本公司担保
平安银行西安分行	2024/10/8	2033/11/7	3.00	9,790,000.00	9,790,000.00	本公司担保
平安银行西安分行	2024/11/12	2033/11/7	3.00	10,000,000.00	10,000,000.00	本公司担保
平安银行西安分行	2024/12/24	2033/11/7	3.00	4,460,000.00	4,460,000.00	本公司担保
平安银行西安分行	2025/1/21	2033/11/7	3.00	31,280,000.00	-	本公司担保
平安银行西安分行	2025/4/23	2033/11/7	3.00	4,390,000.00	-	本公司担保
平安银行西安分行	2025/6/30	2033/11/7	2.90	3,300,000.00	-	本公司担保
平安银行西安分行	2025/7/8	2033/11/7	2.90	7,300,000.00	-	本公司担保
平安银行西安分行	2025/12/1	2033/11/7	2.90	2,200,000.00	-	本公司担保
兴业银行西安分行	2020/8/21	2030/1/15	3.75	21,801,000.00	26,533,000.00	本公司担保
兴业银行西安分行	2020/10/20	2030/1/15	3.75	23,607,000.00	28,731,000.00	本公司担保
兴业银行西安分行	2020/12/4	2030/1/15	3.75	11,803,500.00	14,365,500.00	本公司担保
兴业银行西安分行	2021/1/14	2030/1/15	3.85	48,375,000.00	58,875,000.00	本公司担保
兴业银行西安分行	2021/2/7	2030/1/15	3.85	140,352,000.00	170,816,000.00	本公司担保
兴业银行西安分行	2021/8/17	2030/1/15	3.75	30,444,000.00	37,052,000.00	本公司担保
兴业银行西安分行	2021/11/23	2030/1/15	3.75	61,339,500.00	74,653,500.00	本公司担保
兴业银行西安分行	2022/3/31	2030/1/15	3.85	26,961,000.00	32,813,000.00	本公司担保
中国银行高新支行	2020/7/28	2035/7/19	3.75	108,566,400.00	116,854,000.00	本公司担保
中国银行高新支行	2020/8/21	2035/7/19	3.75	65,380,000.00	70,380,000.00	本公司担保
中国银行高新支行	2021/4/23	2035/7/19	3.75	10,316,250.00	11,103,750.00	本公司担保
中国银行高新支行	2022/6/16	2035/7/19	3.75	14,737,490.00	17,887,490.00	本公司担保
广发银行西安分行	2021/6/30	2031/6/29	3.75	18,790,000.00	21,720,000.00	本公司担保

广发银行西安分行	2021/8/23	2031/6/29	3.75	82,170,000.00	94,980,000.00	本公司担保
广发银行西安分行	2021/10/21	2031/6/29	3.75	98,500,000.00	113,840,000.00	本公司担保
广发银行西安分行	2022/6/17	2031/6/29	3.95	98,530,000.00	113,890,000.00	本公司担保
恒丰银行西安分行	2022/11/23	2027/11/21	2.70	1,182,758.60	1,605,172.40	本公司担保
恒丰银行西安分行	2022/12/19	2027/12/18	2.70	7,598,620.40	10,312,413.60	本公司担保
恒丰银行西安分行	2022/12/29	2027/12/28	2.70	15,313,103.20	20,782,068.80	本公司担保
招商银行西安分行	2023/8/24	2033/8/20	3.10	198,800,000.00	227,200,000.00	本公司担保
招商银行西安分行	2023/9/27	2033/8/20	3.10	11,200,000.00	12,800,000.00	本公司担保
招商银行西安分行	2024/2/1	2026/1/29	3.15	-	15,700,000.00	信用借款
招商银行西安分行	2024/2/27	2026/2/27	3.10	-	70,000,000.00	信用借款
招商银行西安分行	2024/5/30	2026/5/29	3.10	-	12,500,000.00	信用借款
交通银行陕西省分行	2025/4/25	2028/4/24	1.95	36,840,000.00	-	信用借款
工商银行未央支行	2018/11/14	2025/1/19	3.70	-	40,000,000.00	本公司担保
工商银行未央支行	2018/11/14	2025/7/19	3.70	-	60,000,000.00	本公司担保
工商银行未央支行	2018/12/6	2025/1/19	3.70	-	20,000,000.00	本公司担保
工商银行未央支行	2016/2/3	2026/1/19	3.70	20,000,000.00	-	本公司担保
工商银行未央支行	2016/9/26	2026/1/19	3.70	50,000,000.00	-	本公司担保
工商银行未央支行	2017/11/28	2026/1/19	3.70	50,000,000.00	-	本公司担保
兴业银行西安分行	2018/8/24	2025/2/23	4.40	-	361,111.11	本公司担保
兴业银行西安分行	2018/8/24	2025/8/23	4.40	-	361,111.11	本公司担保
兴业银行西安分行	2018/8/24	2026/2/23	4.40	416,666.67	-	本公司担保
兴业银行西安分行	2018/8/24	2026/8/23	4.40	416,666.67	-	本公司担保
兴业银行西安分行	2018/11/20	2025/2/23	4.40	-	5,777,777.77	本公司担保
兴业银行西安分行	2018/11/20	2025/8/23	4.40	-	5,777,777.77	本公司担保
兴业银行西安分行	2018/11/20	2026/2/23	4.40	6,666,666.66	-	本公司担保
兴业银行西安分行	2018/11/20	2026/8/23	4.40	6,666,666.66	-	本公司担保
兴业银行西安分行	2018/12/21	2025/2/23	4.40	-	3,249,999.99	本公司担保
兴业银行西安分行	2018/12/21	2025/8/23	4.40	-	3,249,999.99	本公司担保
兴业银行西安分行	2018/12/21	2026/2/23	4.40	3,749,999.99	-	本公司担保
兴业银行西安分行	2018/12/21	2026/8/23	4.40	3,749,999.99	-	本公司担保
兴业银行西安分行	2019/1/16	2025/2/23	4.40	-	5,561,111.11	本公司担保

兴业银行西安分行	2019/1/16	2025/8/23	4.40	-	5,561,111.11	本公司担保
兴业银行西安分行	2019/1/16	2026/2/23	4.40	6,416,666.66	-	本公司担保
兴业银行西安分行	2019/1/16	2026/8/23	4.40	6,416,666.66	-	本公司担保
兴业银行西安分行	2019/2/1	2025/2/23	4.40	-	8,666,666.66	本公司担保
兴业银行西安分行	2019/2/1	2025/8/23	4.40	-	8,666,666.66	本公司担保
兴业银行西安分行	2019/2/1	2026/2/23	4.40	9,999,999.99	-	本公司担保
兴业银行西安分行	2019/2/1	2026/8/23	4.40	9,999,999.99	-	本公司担保
交通银行陕西省分行	2019/5/29	2025/6/28	3.60	-	7,500,000.00	本公司担保
交通银行陕西省分行	2019/5/29	2025/12/28	3.60	-	7,500,000.00	本公司担保
交通银行陕西省分行	2019/5/29	2026/6/28	3.60	8,250,000.00	-	本公司担保
交通银行陕西省分行	2019/5/29	2026/12/28	3.60	8,250,000.00	-	本公司担保
交通银行陕西省分行	2019/6/28	2025/6/28	3.60	-	6,450,000.00	本公司担保
交通银行陕西省分行	2019/6/28	2025/12/28	3.60	-	6,450,000.00	本公司担保
交通银行陕西省分行	2019/6/28	2026/6/28	3.60	7,100,000.00	-	本公司担保
交通银行陕西省分行	2019/6/28	2026/12/28	3.60	7,100,000.00	-	本公司担保
交通银行陕西省分行	2019/7/15	2025/6/28	4.05	-	2,720,000.00	本公司担保
交通银行陕西省分行	2019/7/15	2025/12/28	3.60	-	2,720,000.00	本公司担保
交通银行陕西省分行	2019/7/15	2026/6/28	3.60	2,980,000.00	-	本公司担保
交通银行陕西省分行	2019/7/15	2026/12/28	3.60	2,980,000.00	-	本公司担保
交通银行陕西省分行	2019/8/22	2025/6/28	3.95	-	8,330,000.00	本公司担保
交通银行陕西省分行	2019/8/22	2025/12/28	3.60	-	8,330,000.00	本公司担保
交通银行陕西省分行	2019/8/22	2026/6/28	3.60	9,170,000.00	-	本公司担保
交通银行陕西省分行	2019/8/22	2026/12/28	3.60	9,170,000.00	-	本公司担保
交通银行陕西省分行	2023/3/3	2025/6/28	3.55	-	32,500,000.00	本公司担保
交通银行陕西省分行	2023/3/3	2025/12/28	3.55	-	32,500,000.00	本公司担保
交通银行陕西省分行	2023/3/3	2026/6/28	3.55	50,000,000.00	-	本公司担保
交通银行陕西省分行	2023/3/3	2026/12/28	3.55	50,000,000.00	-	本公司担保
中国银行高新支行	2019/6/21	2025/6/21	3.70	-	18,900,000.00	本公司担保
中国银行高新支行	2019/6/21	2025/12/21	3.70	-	29,930,000.00	本公司担保
中国银行高新支行	2019/6/21	2026/6/21	3.70	29,930,000.00	-	本公司担保
中国银行高新支行	2019/6/21	2026/12/21	3.70	33,080,000.00	-	本公司担保

中国银行高新支行	2019/7/10	2025/6/21	3.70	-	5,480,000.00	本公司担保
中国银行高新支行	2019/7/10	2025/12/21	3.70	-	8,670,000.00	本公司担保
中国银行高新支行	2019/7/10	2026/6/21	3.70	8,670,000.00	-	本公司担保
中国银行高新支行	2019/7/10	2026/12/21	3.70	9,590,000.00	-	本公司担保
中国银行高新支行	2019/7/29	2025/6/21	3.70	-	2,570,000.00	本公司担保
中国银行高新支行	2019/7/29	2025/12/21	3.70	-	4,060,000.00	本公司担保
中国银行高新支行	2019/7/29	2026/6/21	3.70	4,060,000.00	-	本公司担保
中国银行高新支行	2019/7/29	2026/12/21	3.70	4,490,000.00	-	本公司担保
中国银行高新支行	2021/3/12	2025/6/21	3.70	-	3,050,000.00	本公司担保
中国银行高新支行	2021/3/12	2025/12/21	3.70	-	4,840,000.00	本公司担保
中国银行高新支行	2021/3/12	2026/6/21	3.70	4,840,000.00	-	本公司担保
中国银行高新支行	2021/3/12	2026/12/21	3.70	5,340,000.00	-	本公司担保
建设银行新城支行	2019/12/27	2025/5/20	3.50	-	7,200,000.00	本公司担保
建设银行新城支行	2020/1/17	2025/5/20	3.50	-	47,800,000.00	本公司担保
建设银行新城支行	2020/1/17	2025/11/20	3.05	-	55,000,000.00	本公司担保
建设银行新城支行	2020/1/17	2026/5/20	3.05	17,200,000.00	-	本公司担保
建设银行新城支行	2020/3/13	2026/5/20	3.05	34,500,000.00	-	本公司担保
建设银行新城支行	2020/4/10	2026/5/20	3.05	13,300,000.00	-	本公司担保
建设银行新城支行	2020/4/10	2026/11/20	3.05	39,300,000.00	-	本公司担保
建设银行新城支行	2020/4/23	2026/11/20	3.05	15,700,000.00	-	本公司担保
重庆银行西安分行	2024/11/29	2025/5/20	3.10	-	2,500,000.00	本公司担保
重庆银行西安分行	2024/11/29	2025/11/20	3.10	-	2,500,000.00	本公司担保
重庆银行西安分行	2024/11/29	2026/5/20	3.10	2,500,000.00	-	本公司担保
重庆银行西安分行	2024/11/29	2026/11/28	3.10	42,500,000.00	-	本公司担保
重庆银行西安分行	2024/12/19	2025/5/20	3.10	-	2,500,000.00	本公司担保
重庆银行西安分行	2024/12/19	2025/11/20	3.10	-	2,500,000.00	本公司担保
重庆银行西安分行	2024/12/19	2026/5/20	3.10	2,500,000.00	-	本公司担保
重庆银行西安分行	2024/12/19	2026/11/28	3.10	42,500,000.00	-	本公司担保
招商银行西安分行	2022/11/30	2025/5/29	2.60	-	100,000.00	本公司担保
招商银行西安分行	2022/11/30	2025/11/29	2.60	-	100,000.00	本公司担保
招商银行西安分行	2022/11/30	2026/5/29	2.60	100,000.00	-	本公司担保

招商银行西安分行	2022/11/30	2026/11/29	2.60	100,000.00	-	本公司担保
招商银行西安分行	2022/12/16	2025/5/29	2.60	-	50,000.00	本公司担保
招商银行西安分行	2022/12/16	2025/11/29	2.60	-	50,000.00	本公司担保
招商银行西安分行	2022/12/16	2026/5/29	2.60	50,000.00	-	本公司担保
招商银行西安分行	2022/12/16	2026/11/29	2.60	50,000.00	-	本公司担保
招商银行西安分行	2022/12/30	2025/5/29	2.60	-	80,000.00	本公司担保
招商银行西安分行	2022/12/30	2025/11/29	2.60	-	80,000.00	本公司担保
招商银行西安分行	2022/12/30	2026/5/29	2.60	80,000.00	-	本公司担保
招商银行西安分行	2022/12/30	2026/11/29	2.60	80,000.00	-	本公司担保
工商银行未央支行	2019/5/14	2025/1/25	3.70	-	30,000,000.00	本公司担保
工商银行未央支行	2019/5/14	2025/4/25	3.70	-	30,000,000.00	本公司担保
工商银行未央支行	2019/5/14	2025/7/25	3.70	-	30,000,000.00	本公司担保
工商银行未央支行	2019/5/14	2025/10/25	3.70	-	30,000,000.00	本公司担保
工商银行未央支行	2019/5/14	2026/1/23	3.70	24,000,000.00	-	本公司担保
工商银行未央支行	2019/1/25	2026/1/23	3.70	6,000,000.00	-	本公司担保
中国银行高新支行	2019/3/18	2025/6/21	3.70	-	2,500,000.00	本公司担保
中国银行高新支行	2019/3/18	2025/12/21	3.70	-	2,500,000.00	本公司担保
中国银行高新支行	2019/3/18	2026/6/21	3.70	2,500,000.00	-	本公司担保
中国银行高新支行	2019/3/18	2026/12/21	3.70	2,500,000.00	-	本公司担保
中国银行高新支行	2019/4/26	2025/6/21	3.70	-	2,500,000.00	本公司担保
中国银行高新支行	2019/4/26	2025/12/21	3.70	-	2,500,000.00	本公司担保
中国银行高新支行	2019/4/26	2026/6/21	3.70	2,500,000.00	-	本公司担保
中国银行高新支行	2019/4/26	2026/12/21	3.70	2,500,000.00	-	本公司担保
中国银行高新支行	2019/6/14	2025/6/21	3.70	-	8,300,000.00	本公司担保
中国银行高新支行	2019/6/14	2025/12/21	3.70	-	8,300,000.00	本公司担保
中国银行高新支行	2019/6/14	2026/6/21	3.70	8,300,000.00	-	本公司担保
中国银行高新支行	2019/6/14	2026/12/21	3.70	8,300,000.00	-	本公司担保
兴业银行西安分行	2022/11/24	2025/5/23	2.70	-	358,513.19	信用借款
兴业银行西安分行	2022/11/24	2025/11/23	2.70	-	358,513.19	信用借款
兴业银行西安分行	2022/11/24	2026/5/23	2.70	358,513.19	-	信用借款
兴业银行西安分行	2022/11/24	2026/11/23	2.70	358,513.19	-	信用借款

兴业银行西安分行	2022/12/20	2025/5/23	2.70	-	238,609.11	信用借款
兴业银行西安分行	2022/12/20	2025/11/23	2.70	-	238,609.11	信用借款
兴业银行西安分行	2022/12/20	2026/5/23	2.70	238,609.11	-	信用借款
兴业银行西安分行	2022/12/20	2026/11/23	2.70	238,609.11	-	信用借款
兴业银行西安分行	2022/12/29	2025/5/23	2.70	-	870,503.60	信用借款
兴业银行西安分行	2022/12/29	2025/11/23	2.70	-	870,503.60	信用借款
兴业银行西安分行	2022/12/29	2026/5/23	2.70	870,503.60	-	信用借款
兴业银行西安分行	2022/12/29	2026/11/23	2.70	870,503.60	-	信用借款
兴业银行西安分行	2020/8/21	2025/1/15	4.10	-	1,352,000.00	本公司担保
兴业银行西安分行	2020/8/21	2025/7/15	4.10	-	2,197,000.00	本公司担保
兴业银行西安分行	2020/8/21	2026/1/15	3.75	2,197,000.00	-	本公司担保
兴业银行西安分行	2020/8/21	2026/7/15	3.75	2,535,000.00	-	本公司担保
兴业银行西安分行	2020/10/20	2025/1/15	4.10	-	1,464,000.00	本公司担保
兴业银行西安分行	2020/10/20	2025/7/15	4.10	-	2,379,000.00	本公司担保
兴业银行西安分行	2020/10/20	2026/1/15	3.75	2,379,000.00	-	本公司担保
兴业银行西安分行	2020/10/20	2026/7/15	3.75	2,745,000.00	-	本公司担保
兴业银行西安分行	2020/12/4	2025/1/15	3.85	-	732,000.00	本公司担保
兴业银行西安分行	2020/12/4	2025/7/15	3.85	-	1,189,500.00	本公司担保
兴业银行西安分行	2020/12/4	2026/1/15	3.75	1,189,500.00	-	本公司担保
兴业银行西安分行	2020/12/4	2026/7/15	3.75	1,372,500.00	-	本公司担保
兴业银行西安分行	2021/1/14	2025/1/15	3.85	-	3,000,000.00	本公司担保
兴业银行西安分行	2021/1/14	2025/7/15	3.85	-	4,875,000.00	本公司担保
兴业银行西安分行	2021/1/14	2026/1/15	3.85	4,875,000.00	-	本公司担保
兴业银行西安分行	2021/1/14	2026/7/15	3.85	5,625,000.00	-	本公司担保
兴业银行西安分行	2021/2/7	2025/1/15	4.45	-	8,704,000.00	本公司担保
兴业银行西安分行	2021/2/7	2025/7/15	3.85	-	14,144,000.00	本公司担保
兴业银行西安分行	2021/2/7	2026/1/15	3.85	14,144,000.00	-	本公司担保
兴业银行西安分行	2021/2/7	2026/7/15	3.85	16,320,000.00	-	本公司担保
兴业银行西安分行	2021/8/17	2025/1/15	4.10	-	1,888,000.00	本公司担保
兴业银行西安分行	2021/8/17	2025/7/15	4.10	-	3,068,000.00	本公司担保
兴业银行西安分行	2021/8/17	2026/1/15	3.75	3,068,000.00	-	本公司担保

兴业银行西安分行	2021/8/17	2026/7/15	3.75	3,540,000.00	-	本公司担保
兴业银行西安分行	2021/11/23	2025/1/15	3.85	-	3,804,000.00	本公司担保
兴业银行西安分行	2021/11/23	2025/7/15	3.85	-	6,181,500.00	本公司担保
兴业银行西安分行	2021/11/23	2026/1/15	3.75	6,181,500.00	-	本公司担保
兴业银行西安分行	2021/11/23	2026/7/15	3.75	7,132,500.00	-	本公司担保
兴业银行西安分行	2022/3/31	2025/1/15	4.20	-	1,672,000.00	本公司担保
兴业银行西安分行	2022/3/31	2025/7/15	3.85	-	2,717,000.00	本公司担保
兴业银行西安分行	2022/3/31	2026/1/15	3.85	2,717,000.00	-	本公司担保
兴业银行西安分行	2022/3/31	2026/7/15	3.85	3,135,000.00	-	本公司担保
中国银行高新支行	2020/7/28	2025/6/21	4.10	-	4,143,800.00	本公司担保
中国银行高新支行	2020/7/28	2025/12/21	3.75	-	4,143,800.00	本公司担保
中国银行高新支行	2020/7/28	2026/6/21	3.75	4,143,800.00	-	本公司担保
中国银行高新支行	2020/7/28	2026/12/21	3.75	4,143,800.00	-	本公司担保
中国银行高新支行	2020/8/21	2025/6/21	4.10	-	2,500,000.00	本公司担保
中国银行高新支行	2020/8/21	2025/12/21	3.75	-	2,500,000.00	本公司担保
中国银行高新支行	2020/8/21	2026/6/21	3.75	2,500,000.00	-	本公司担保
中国银行高新支行	2020/8/21	2026/12/21	3.75	2,500,000.00	-	本公司担保
中国银行高新支行	2021/4/23	2025/6/21	4.10	-	393,750.00	本公司担保
中国银行高新支行	2021/4/23	2025/12/21	3.75	-	393,750.00	本公司担保
中国银行高新支行	2021/4/23	2026/6/21	3.75	393,750.00	-	本公司担保
中国银行高新支行	2021/4/23	2026/12/21	3.75	393,750.00	-	本公司担保
中国银行高新支行	2022/6/16	2025/6/21	4.10	-	1,181,250.00	本公司担保
中国银行高新支行	2022/6/16	2025/12/21	3.75	-	1,181,250.00	本公司担保
中国银行高新支行	2022/6/16	2026/6/21	3.75	1,575,000.00	-	本公司担保
中国银行高新支行	2022/6/16	2026/12/21	3.75	1,575,000.00	-	本公司担保
广发银行西安分行	2021/6/30	2025/6/21	4.20	-	700,000.00	本公司担保
广发银行西安分行	2021/6/30	2025/12/21	3.75	-	1,120,000.00	本公司担保
广发银行西安分行	2021/6/30	2026/6/21	3.75	1,120,000.00	-	本公司担保
广发银行西安分行	2021/6/30	2026/12/21	3.75	1,810,000.00	-	本公司担保
广发银行西安分行	2021/8/23	2025/6/21	4.10	-	3,050,000.00	本公司担保
广发银行西安分行	2021/8/23	2025/12/21	3.75	-	4,880,000.00	本公司担保

广发银行西安分行	2021/8/23	2026/6/21	3.75	4,880,000.00	-	本公司担保
广发银行西安分行	2021/8/23	2026/12/21	3.75	7,930,000.00	-	本公司担保
广发银行西安分行	2021/10/21	2025/6/21	3.85	-	3,650,000.00	本公司担保
广发银行西安分行	2021/10/21	2025/12/21	3.75	-	5,840,000.00	本公司担保
广发银行西安分行	2021/10/21	2026/6/21	3.75	5,840,000.00	-	本公司担保
广发银行西安分行	2021/10/21	2026/12/21	3.75	9,500,000.00	-	本公司担保
广发银行西安分行	2022/6/17	2025/12/21	3.95	-	3,170,000.00	本公司担保
广发银行西安分行	2022/6/17	2026/6/21	3.95	5,850,000.00	-	本公司担保
广发银行西安分行	2022/6/17	2026/12/21	3.95	9,510,000.00	-	本公司担保
恒丰银行西安分行	2022/11/23	2025/5/22	2.70	-	211,206.90	本公司担保
恒丰银行西安分行	2022/11/23	2025/11/22	2.70	-	211,206.90	本公司担保
恒丰银行西安分行	2022/11/23	2026/5/22	2.70	211,206.90	-	本公司担保
恒丰银行西安分行	2022/11/23	2026/11/22	2.70	211,206.90	-	本公司担保
恒丰银行西安分行	2022/12/19	2025/6/19	2.70	-	1,356,896.60	本公司担保
恒丰银行西安分行	2022/12/19	2025/12/19	2.70	-	1,356,896.60	本公司担保
恒丰银行西安分行	2022/12/19	2026/6/19	2.70	1,356,896.60	-	本公司担保
恒丰银行西安分行	2022/12/19	2026/12/19	2.70	1,356,896.60	-	本公司担保
恒丰银行西安分行	2022/12/29	2025/6/29	2.70	-	2,734,482.80	本公司担保
恒丰银行西安分行	2022/12/29	2025/12/29	2.70	-	2,734,482.80	本公司担保
恒丰银行西安分行	2022/12/29	2026/6/29	2.70	2,734,482.80	-	本公司担保
恒丰银行西安分行	2022/12/29	2026/12/29	2.70	2,734,482.80	-	本公司担保
招商银行西安分行	2023/8/24	2025/2/20	3.45	-	14,200,000.00	本公司担保
招商银行西安分行	2023/8/24	2025/8/20	3.45	-	14,200,000.00	本公司担保
招商银行西安分行	2023/8/24	2026/2/20	3.10	14,200,000.00	-	本公司担保
招商银行西安分行	2023/8/24	2026/8/20	3.10	14,200,000.00	-	本公司担保
招商银行西安分行	2023/9/27	2025/2/20	3.45	-	800,000.00	本公司担保
招商银行西安分行	2023/9/27	2025/8/20	3.45	-	800,000.00	本公司担保
招商银行西安分行	2023/9/27	2026/2/20	3.10	800,000.00	-	本公司担保
招商银行西安分行	2023/9/27	2026/8/20	3.10	800,000.00	-	本公司担保
招商银行西安分行	2024/2/1	2025/2/1	3.15	-	100,000.00	信用借款
招商银行西安分行	2024/2/1	2025/8/1	3.15	-	100,000.00	信用借款

招商银行西安分行	2024/2/1	2026/1/29	3.15	15,700,000.00	-	信用借款
招商银行西安分行	2024/2/27	2025/2/27	3.10	-	10,000,000.00	信用借款
招商银行西安分行	2024/2/27	2025/8/27	3.10	-	10,000,000.00	信用借款
招商银行西安分行	2024/2/27	2026/2/27	3.10	70,000,000.00	-	信用借款
招商银行西安分行	2024/5/30	2025/5/30	3.10	-	12,500,000.00	信用借款
招商银行西安分行	2024/5/30	2025/11/30	3.10	-	12,500,000.00	信用借款
招商银行西安分行	2024/5/30	2026/5/29	3.10	12,500,000.00	-	信用借款
交通银行陕西省分行	2025/4/25	2026/4/25	1.95	500,000.00	-	信用借款
交通银行陕西省分行	2025/4/25	2026/10/25	1.95	500,000.00	-	信用借款

其他说明，包括利率区间：

### 30、长期应付款

单位：元

项目	期末余额	期初余额
长期应付款	67,256,762.48	99,597.00
合计	67,256,762.48	99,597.00

#### (1) 按款项性质列示长期应付款

单位：元

项目	期末余额	期初余额
改制前个人资金	99,597.00	99,597.00
未实现销售的售后回租应付款	100,316,886.77	
减：一年内到期的长期应付款（附注 7.27）	33,159,721.29	
合计	67,256,762.48	99,597.00

其他说明：

### 31、预计负债

单位：元

项目	期末余额	期初余额	形成原因
医疗赔偿款	7,413,338.39	8,334,524.94	医疗纠纷
合计	7,413,338.39	8,334,524.94	

其他说明，包括重要预计负债的相关重要假设、估计说明：

### 32、递延收益

单位：元

项目	期初余额	本期增加	本期减少	期末余额	形成原因
政府补助	5,220,673.71	1,200,000.00	1,329,243.86	5,091,429.85	

合计	5,220,673.71	1,200,000.00	1,329,243.86	5,091,429.85	--
----	--------------	--------------	--------------	--------------	----

其他说明：

补助项目	期初余额	本期新增补助金额	本期计入营业外收入金额	本期计入其他收益金额	其他变动	期末余额	与资产相关-与收益相关
防疫物资采购补助资金	197,539.52			197,539.52			与资产相关
西安高新技术产业开发区信用服务中心 2018 年度三次创业优惠补贴	1,073,690.48			32,857.14		1,040,833.34	与资产相关
西安高新区管理委员会促投资稳增长政策补贴	1,417,857.13			45,714.29		1,372,142.84	与资产相关
污水处理工程	110,336.75			25,961.52		84,375.23	与资产相关
新冠肺炎科技攻关项目	100,000.00			100,000.00			与收益相关
帕金森病的前庭功能研究	35,000.00					35,000.00	与收益相关
丙泊酚神经毒作用的新机制：抑制 B-catenin-TCF 型号	17,750.00					17,750.00	与收益相关
内镜下硬化注射法治疗内痔临床疗效评价	12,120.00					12,120.00	与收益相关
超声引导下聚桂醇硬化治疗肝囊肿的临床应用及研究	26,820.00			26,820.00			与收益相关
以癌干细胞—巢系统动态变化研究	28,777.29					28,777.29	与收益相关
一站式 CT 扫描对缺血性脑卒中的研究-中国红十字基金会	25,000.00					25,000.00	与收益相关
治疗慢性粒细胞白血病敏感性的临床研究	19,745.00					19,745.00	与收益相关
塞来昔布	15,000.00					15,000.00	与收益相关
氩等离子凝固术治疗食管静脉曲张临床疗效评价	20,000.00					20,000.00	与收益相关
秦创原中医药创新研发转化项目研究（吴寅-黄参清热解毒膏）	20,937.00			20,024.65		912.35	与收益相关
眼健康教育科普推广	15,832.66					15,832.66	与收益相关
基于动物模型研究酰胺质子转移成像对早期糖尿病肾脏病的筛查潜力	17.03			17.03			与收益相关
高细胞亚型甲状腺乳头状癌的超声特征初探研究	17,473.00			9,500.00		7,973.00	与收益相关
消化镜下内痔套扎术与硬化术的疗效对比研究	30,000.00					30,000.00	与收益相关
人工智能 AI 辅助下胃癌中危人群无痛胃镜精查早期胃癌检出率的对照研究	100					100	与收益相关

3D 培养的脐带间充质干细胞外泌体的纯化及对脑卒中神经修复的研究	10,000.00					10,000.00	与收益相关
基于内源性对比剂的糖尿病肾病多模态功能 MR 早期预警和分期诊断	29,891.15			29,891.15			与收益相关
虚拟仿真技术在改善老年卒中患者神经功能康复中的应用研究	42,680.00			35,900.00		6,780.00	与收益相关
聚桂醇组织胶三明治疗法研究	15,000.00					15,000.00	与收益相关
术前睡眠呼吸障碍筛查对成人围术期安全的影响	30,000.00			30,000.00			与收益相关
基于脑淋巴系统无创核磁评估对脑出血后水肿的临床应用价值	22,957.00			16,250.00		6,707.00	与收益相关
DUSP1 通过调控线粒体自噬 BNIP3L-NIX 途径保护研究	9,280.00			9,280.00			与收益相关
新型乳腺增强模式--“数字增强”的建立与优化	60,000.00			54,573.50		5,426.50	与收益相关
基于生理指标及候选易感基因的陕西地区冠心病风险预警模型的建立	21,994.00					21,994.00	与收益相关
ING5 通过调控 lncRNA OIP5-AS1-miR-38 的研究	35,000.00			35,000.00			与收益相关
新型纳米对比剂凝胶在磁共振靶向诊断及微创介入中的临床应用研究	210,000.00					210,000.00	与收益相关
BDNF 蛋白与老年大鼠脑缺血再灌注后认知功能变化的关系研究	50,000.00					50,000.00	与收益相关
肥胖相关性认知功能障碍的潜在特征标记物筛选: circRNA	50,000.00			50,000.00			与收益相关
中枢靶向给药在创伤性脑损伤中的作用研究	50,000.00			50,000.00			与收益相关
基于脑类淋巴系统无创核磁共振评估对特发性正常压力脑积水的临床研究	50,000.00					50,000.00	与收益相关
药物诱导睡眠内镜咽部尺寸定量测量与口腔矫治器治疗疗效的相关性	43,000.00			7,100.00		35,900.00	与收益相关
三氧自体血疗法联合常规治疗对带状疱疹急性期疼痛的疗效及对预后研究	50,000.00					50,000.00	与收益相关
青藏高原常见心脑血管疾病诊疗关键技术示范体系研究	110,000.00	270,000.00		2,400.00		377,600.00	与收益相关
辅助生殖技术影响胎盘营养物质代谢的作用和机制研究	13,388.00			13,388.00			与收益相关
黄芩苷对复发性流产小鼠的保胎作用机制研究	50,000.00			50,000.00			与收益相关

基于神经生物学证据的儿 少期抑郁障碍综合诊疗关 键技术研究	60,000.00			43,125.45		16,874.55	与收益相关
局部晚期直肠癌基于影像 组学、病理组学、分子分 型的多模态人工智能临床 研究	50,000.00			46,428.00		3,572.00	与收益相关
跨膜糖蛋白 CD44 抑制 SLC7A11 泛素化减轻心肌 缺血再灌注损伤的作用与 机制研究	23,487.70					23,487.70	与收益相关
冠脉血管内光学干涉断层 成像技术 (OCT) 对急性 心肌梗死患者介入治疗策 略的影响研究	50,000.00					50,000.00	与收益相关
依托全程可视化信息技 术, 通过 PDCA 循环管理 与 QCC 结合加强静脉配 置中心质量控制研究	50,000.00					50,000.00	与收益相关
消化系统常见疾病早诊早 治研究	70,000.00			62,200.00		7,800.00	与收益相关
小儿清热化痰合剂、补气 健脾膏的中药院内制剂开 发与临床疗效评价	700,000.00			89,260.50		610,739.50	与收益相关
药食同源物质“葛根-黄 芪”与益生菌发酵工艺研 究及活菌饮品开发	80,000.00			80,000.00			与收益相关
基于大数据及人工智能的 肿瘤精准诊疗新范式的构 建及临床应用		60,000.00		20,921.33		39,078.67	与收益相关
经血干细胞介导抗炎反应 通过诱导 IGF1 调控 CYP19A1 减轻小鼠卵巢炎 性损伤的机制研究		50,000.00				50,000.00	与收益相关
恩杂鲁胺下调 KLF5 通过 促进 SLC7A11 抑制前列 腺癌细胞铁死亡的耐药新 机制		70,000.00				70,000.00	与收益相关
时间限制性进食预处理通 过重塑肝脏酮体代谢增强 心肌抗缺血损伤能力		80,000.00		9,259.00		70,741.00	与收益相关
B(10)-Claudin18.2CAR-T 细胞的构建及在胃癌治疗 中的应用研究		50,000.00				50,000.00	与收益相关
靶向岛叶-孤束核神经环路 调控胃食管反流及伴发睡 眠障碍的机制研究		50,000.00		35,791.78		14,208.22	与收益相关
星形胶质细胞源性 LCN2 调控“PKC $\gamma$ -ALOX12 磷酸 化”轴促进神经元铁死亡 在脑外伤后的机制研究		50,000.00				50,000.00	与收益相关
CAR-T 细胞制备过程中 CD3/CD28 Dynabeads 去 除时间点的不同对 CAR-T 细胞增殖及杀伤肿瘤细胞 能力的影响研究		50,000.00		13,050.00		36,950.00	与收益相关

"Musclin-NP"的应激共抵抗在运动保护心血管损伤中的作用机制研究		50,000.00		50,000.00			与收益相关
LncRNAMALAT1 通过调控 Nrf2 介导糖尿病肾病肾小管上皮细胞 EMT 的作用机制研究		50,000.00				50,000.00	与收益相关
超声影像组学联合超声造影血管特征预测甲状腺乳头状癌同侧颈部中央区淋巴结转移的价值研究		50,000.00				50,000.00	与收益相关
miR-582 介导的 B-ALL 代谢改变在骨髓微环境重塑中的作用机制和转化研究		50,000.00		5,000.00		45,000.00	与收益相关
省级临床重点专科建设项目		150,000.00		31,991.00		118,009.00	与收益相关
基于蛋白质定量的酰胺质子转移成像对早期糖尿病肾脏病的筛查潜力项目		50,000.00				50,000.00	与收益相关
基于功能性磁珠-等温扩增技术的呼吸危重症监护室多重耐药菌感染项目		70,000.00				70,000.00	与收益相关
<b>合计</b>	<b>5,220,673.71</b>	<b>1,200,000.00</b>		<b>1,329,243.86</b>		<b>5,091,429.85</b>	

### 33、股本

单位：元

	期初余额	本次变动增减（+、-）					期末余额
		发行新股	送股	公积金转股	其他	小计	
股份总数	2,260,382,715.00				21,485,962.00	21,485,962.00	2,238,896,753.00

其他说明：

（1）根据 2024 年 4 月 24 日召开第十二届董事会第十五次会议，并于 2024 年 5 月 20 日召开 2023 年度股东大会，审议通过了《关于回购公司股份方案的议案》，同意使用自有资金以集中竞价交易方式回购公司股票，用于注销以减少公司注册资本，本次回购的资金总额不低于人民币 10,000 万元（含）且不超过人民币 15,000 万元（含），回购价格不超过人民币 9.16 元/股（含）。具体回购股份的数量以回购结束时实际回购的股份数量为准。

（2）根据 2025 年 4 月 8 日召开第十三届董事会第四次会议，审议通过了《关于调整回购股份资金来源的议案》，为进一步提升资金使用效率，充分利用国家对上市公司回购股票的支持政策，积极推进公司股份回购方案的实施，同意将回购股份方案中的回购股份资金来源由“自有资金”调整为“自有资金和股票回购专项贷款资金”。

(3) 截至 2025 年 5 月 20 日，股份回购实施期限届满，公司累计通过回购专用证券账户以集中竞价交易方式回购公司股份 19,304,400 股，成交总金额 100,036,946.13 元（含交易费用），本次回购股份方案已实施完成，实际回购时间区间为 2024 年 5 月 27 日至 2025 年 5 月 9 日。经中国证券登记结算有限责任公司深圳分公司确认，本次注销的已回购股份数量为 19,304,400 股，本次回购股份的注销日期为 2025 年 5 月 28 日。

(4) 根据 2025 年 4 月 21 日召开第十三届董事会第五次会议和第十二届监事会第四次会议，审议通过了《关于回购注销 2022 年限制性股票激励计划部分限制性股票的议案》，涉及减少股本 2,181,562.00 元，向激励对象支付回购价款 11,693,172.32 元，差额 9,511,610.32 元冲减资本公积-资本溢价。

### 34、资本公积

单位：元

项目	期初余额	本期增加	本期减少	期末余额
资本溢价（股本溢价）	790,763,378.99		91,222,426.81	699,540,952.18
其他资本公积	272,125,529.96			272,125,529.96
合计	1,062,888,908.95		91,222,426.81	971,666,482.14

其他说明，包括本期增减变动情况、变动原因说明：

资本溢价系（1）详见附注七、合并财务报表主要项目注释七、33 股本其他说明；

（2）本期支付职工因未获准解除限售的限制性股票认缴股权款与回购价款之间的差额冲减资本公积，涉及金额 1,090,781.00 元。

### 35、库存股

单位：元

项目	期初余额	本期增加	本期减少	期末余额
集中竞价回购股份	69,017,805.61	42,599,802.20	111,617,607.81	
合计	69,017,805.61	42,599,802.20	111,617,607.81	

其他说明，包括本期增减变动情况、变动原因说明：

本期增加系详见七、合并财务报表主要项目注释七、33 股本其他说明（1）2025 年度回购股份 8,307,300.00 股，金额 42,599,802.20（含交易费用）；

本期减少系详见附注七、合并财务报表主要项目注释七、33 股本其他说明。

### 36、盈余公积

单位：元

项目	期初余额	本期增加	本期减少	期末余额
法定盈余公积	400,702,384.75			400,702,384.75
合计	400,702,384.75			400,702,384.75

盈余公积说明，包括本期增减变动情况、变动原因说明：

### 37、未分配利润

单位：元

项目	本期	上期
调整前上期末未分配利润	19,971,552.10	274,100,060.23
调整后期初未分配利润	19,971,552.10	274,100,060.23
加：本期归属于母公司所有者的净利润	-313,075,395.65	-254,128,508.13
期末未分配利润	-293,103,843.55	19,971,552.10

调整期初未分配利润明细：

- 1)、由于《企业会计准则》及其相关新规定进行追溯调整，影响期初未分配利润 0.00 元。
- 2)、由于会计政策变更，影响期初未分配利润 0.00 元。
- 3)、由于重大会计差错更正，影响期初未分配利润 0.00 元。
- 4)、由于同一控制导致的合并范围变更，影响期初未分配利润 0.00 元。
- 5)、其他调整合计影响期初未分配利润 0.00 元。

使用资本公积弥补亏损详细情况说明：

### 38、营业收入和营业成本

单位：元

项目	本期发生额		上期发生额	
	收入	成本	收入	成本
主营业务	3,947,809,336.79	3,726,554,700.23	4,741,161,730.95	4,350,219,520.95
其他业务	126,705,590.76	11,552,501.18	74,305,021.39	10,145,084.90
合计	4,074,514,927.55	3,738,107,201.41	4,815,466,752.34	4,360,364,605.85

公司报告期内经审计利润总额、净利润、扣除非经常性损益后的净利润三者孰低为负值

是 否

单位：元

项目	本年度	具体扣除情况	上年度	具体扣除情况
营业收入金额	4,074,514,927.55	医疗业、软件和信息技术服务业、商品流通业及其他社会服务业收入	4,815,466,752.34	医疗业、软件和信息技术服务业、商品流通业及其他社会服务业收入
营业收入扣除项目合计金额	155,348,513.68	软件和信息技术服务业、商品流通收入、租赁业及正常经营之外的其他业务收入	102,547,609.07	软件和信息技术服务业、商品流通收入、租赁业及正常经营之外的其他业务收入

营业收入扣除项目合计金额占营业收入的比重	3.81%		2.13%	
一、与主营业务无关的业务收入				
1. 正常经营之外的其他业务收入。如出租固定资产、无形资产、包装物，销售材料，用材料进行非货币性资产交换，经营受托管理业务等实现的收入，以及虽计入主营业务收入，但属于上市公司正常经营之外的收入。	151,661,186.18	正常经营之外的其他业务收入	99,723,964.35	正常经营之外的其他业务收入
6. 未形成或难以形成稳定业务模式的业务所产生的收入。	3,687,327.50	虽与正常经营业务相关，但其性质具有偶发性，难以形成稳定业务模式的业务产生的收入	2,823,644.72	虽与正常经营业务相关，但其性质具有偶发性，难以形成稳定业务模式的业务产生的收入
与主营业务无关的业务收入小计	155,348,513.68	软件和信息技术服务业、商品流通收入、租赁业及正常经营之外的其他业务收入	102,547,609.07	软件和信息技术服务业、商品流通收入、租赁业及正常经营之外的其他业务收入
二、不具备商业实质的收入				
不具备商业实质的收入小计	0.00	无	0.00	无
营业收入扣除后金额	3,919,166,413.87	医疗业收入	4,712,919,143.27	医疗业收入

营业收入、营业成本的分解信息：

单位：元

合同分类	分部 1		分部 2				合计	
	营业收入	营业成本	营业收入	营业成本	营业收入	营业成本	营业收入	营业成本
业务类型								
其中：								
按经营地区分类								
其中：								
市场或客户类型								
其中：								
合同类型								
其中：								
按商品转让的时间分类								

其中：								
按合同期限分类								
其中：								
按销售渠道分类								
其中：								
合计								

与履约义务相关的信息：

项目	履行履约义务的时间	重要的支付条款	公司承诺转让商品的性质	是否为主要责任人	公司承担的预期将退还给客户的款项	公司提供的质量保证类型及相关义务
----	-----------	---------	-------------	----------	------------------	------------------

其他说明

与分摊至剩余履约义务的交易价格相关的信息：

本报告期末已签订合同、但尚未履行或尚未履行完毕的履约义务所对应的收入金额为 0.00 元，其中，0.00 元预计将于 0 年度确认收入，0.00 元预计将于 0 年度确认收入，0.00 元预计将于 0 年度确认收入。

合同中可变对价相关信息：

重大合同变更或重大交易价格调整

单位：元

项目	会计处理方法	对收入的影响金额
----	--------	----------

其他说明：

### 39、税金及附加

单位：元

项目	本期发生额	上期发生额
城市维护建设税	64,334.05	100,954.86
教育费附加	46,126.07	72,062.51
资源税	230,268.00	265,476.00
房产税	57,662,485.91	57,770,311.84
土地使用税	4,964,186.08	3,878,303.53
车船使用税	141,960.30	147,974.70
印花税	879,887.94	1,036,270.44
水利建设基金	98,760.13	84,531.60
环保税	3,221.19	1,267.62
合计	64,091,229.67	63,357,153.10

其他说明：

### 40、管理费用

单位：元

项目	本期发生额	上期发生额
工资及社保费用	205,233,016.19	224,929,871.98
差旅会议费	13,890,563.99	13,359,880.69
业务招待费	19,709,461.09	9,608,379.69
折旧费	118,817,069.41	120,474,269.86
摊销费	50,419,705.77	56,103,709.04
中介服务及咨询费	12,450,152.95	16,109,816.69
董事会费	240,000.12	240,200.06
修理费	18,820,276.48	28,793,157.78
物业费	1,251,697.28	1,738,835.17
办公经费	8,552,439.62	9,307,315.71
水电费	2,656,139.60	5,032,111.33
天然气费	1,270,115.88	1,393,791.68
材料费	3,635,698.58	4,226,141.37
绿化费	3,933,093.96	3,487,382.96
其他费用	44,693,848.14	43,805,404.95
辞退福利	12,806,736.13	1,529,448.90
合计	518,380,015.19	540,139,717.86

其他说明：

#### 41、销售费用

单位：元

项目	本期发生额	上期发生额
广告费及宣传费	23,389,697.37	27,202,425.20
服务费	26,994,919.09	8,608,897.93
摊销费	2,789.77	14,809.96
其他费用	1,243,613.86	937,903.31
合计	51,631,020.09	36,764,036.40

其他说明：

#### 42、研发费用

单位：元

项目	本期发生额	上期发生额
职工薪酬	6,500,777.99	6,502,049.61
折旧费	284,182.09	30,410.91
材料费	816,071.91	401,520.00
其他费用	30,074.67	56,770.75
合计	7,631,106.66	6,990,751.27

其他说明：

#### 43、财务费用

单位：元

项目	本期发生额	上期发生额
利息费用	137,887,134.40	173,353,108.43
利息收入	-3,842,828.85	-7,956,159.16
汇兑损益		
手续费及其他	10,019,263.17	7,933,337.21

合计	144,063,568.72	173,330,286.48
----	----------------	----------------

其他说明：

#### 44、其他收益

单位：元

产生其他收益的来源	本期发生额	上期发生额
与日常活动相关的政府补助	3,502,787.41	4,133,113.91
代扣个人所得税手续费返还	1,678,870.53	1,794,720.51
债务重组收益		20,000.00
合计	5,181,657.94	5,947,834.42

#### 45、公允价值变动收益

单位：元

产生公允价值变动收益的来源	本期发生额	上期发生额
交易性金融资产	-5,975,852.80	25,370,529.61
合计	-5,975,852.80	25,370,529.61

其他说明：

#### 46、投资收益

单位：元

项目	本期发生额	上期发生额
权益法核算的长期股权投资收益	-395,095.66	-1,616,502.29
交易性金融资产在持有期间的投资收益	13,243,897.27	15,959.40
处置交易性金融资产取得的投资收益	21,108,591.82	
合计	33,957,393.43	-1,600,542.89

其他说明：

#### 47、信用减值损失

单位：元

项目	本期发生额	上期发生额
应收账款坏账损失	10,028,060.49	-5,745,172.77
其他应收款坏账损失	7,978,877.90	-2,330,760.90
合计	18,006,938.39	-8,075,933.67

其他说明：

#### 48、资产减值损失

单位：元

项目	本期发生额	上期发生额
合同资产减值损失	-2,398,127.54	
合计	-2,398,127.54	

其他说明：

#### 49、资产处置收益

单位：元

资产处置收益的来源	本期发生额	上期发生额
处置非流动资产的利得	177,685.46	1,655,587.15
合计	177,685.46	1,655,587.15

#### 50、营业外收入

单位：元

项目	本期发生额	上期发生额	计入当期非经常性损益的金 额
接受捐赠	391,589.00	160,097.28	391,589.00
其他	298,714.46	476,170.88	298,714.46
合计	690,303.46	636,268.16	690,303.46

其他说明：

#### 51、营业外支出

单位：元

项目	本期发生额	上期发生额	计入当期非经常性损益的金 额
对外捐赠		400,000.00	
罚款支出	203,243.35	31,125.01	203,243.35
非流动资产毁损报废损失	290,912.68	2,656,881.01	290,912.68
其他支出	54,323.47	10,000.00	54,323.47
合计	548,479.50	3,098,006.02	548,479.50

其他说明：

#### 52、所得税费用

##### (1) 所得税费用表

单位：元

项目	本期发生额	上期发生额
当期所得税费用	8,235,893.27	10,671,995.34
递延所得税费用	12,493,551.41	9,823,661.85
合计	20,729,444.68	20,495,657.19

##### (2) 会计利润与所得税费用调整过程

单位：元

项目	本期发生额
利润总额	-400,297,695.35
按法定/适用税率计算的所得税费用	-100,074,423.84

子公司适用不同税率的影响	13,747,474.37
调整以前期间所得税的影响	-364,535.10
非应税收入的影响	93,877.01
不可抵扣的成本、费用和损失的影响	2,925,968.04
使用前期未确认递延所得税资产的可抵扣亏损的影响	-4,189.44
本期未确认递延所得税资产的可抵扣暂时性差异或可抵扣亏损的影响	105,828,705.26
其他	-1,423,431.62
所得税费用	20,729,444.68

其他说明：

### 53、现金流量表项目

#### (1) 与经营活动有关的现金

收到的其他与经营活动有关的现金

单位：元

项目	本期发生额	上期发生额
收到存款利息	3,845,015.50	7,956,159.16
收到客户往来款/押金保证金等	23,712,055.92	52,874,753.52
政府补助收入	5,077,936.05	9,235,936.18
备用金的收回	383,167.83	502,941.54
罚款、赔偿收入	298,714.46	171,671.09
合计	33,316,889.76	70,741,461.49

收到的其他与经营活动有关的现金说明：

支付的其他与经营活动有关的现金

单位：元

项目	本期发生额	上期发生额
支付手续费	10,019,263.17	7,933,337.21
付现的各项经营管理费	175,998,502.22	166,314,268.01
公益性支出		400,000.00
其他收款及往来减少	2,310,000.00	22,458,077.44
合计	188,327,765.39	197,105,682.66

支付的其他与经营活动有关的现金说明：

#### (2) 与投资活动有关的现金

收到的其他与投资活动有关的现金

单位：元

项目	本期发生额	上期发生额
收到的重要的与投资活动有关的现金		

收到的重要的与投资活动有关的现金

单位：元

项目	本期发生额	上期发生额
理财产品的收回	10,014,009.50	50,000,000.00
处置交易性金融资产	77,769,045.45	
处置固定资产款	34,178,730.00	

合计	121,961,784.95	50,000,000.00
----	----------------	---------------

收到的其他与投资活动有关的现金说明：

支付的其他与投资活动有关的现金

单位：元

项目	本期发生额	上期发生额
----	-------	-------

支付的重要的与投资活动有关的现金

单位：元

项目	本期发生额	上期发生额
购建固定资产、无形资产和其他长期资产支付的现金	262,467,565.06	547,740,389.83
投资联营企业	1,000,000.00	1,000,000.00
理财产品的购买		10,000,000.00
合计	263,467,565.06	558,740,389.83

支付的其他与投资活动有关的现金说明：

### (3) 与筹资活动有关的现金

收到的其他与筹资活动有关的现金

单位：元

项目	本期发生额	上期发生额
----	-------	-------

收到的其他与筹资活动有关的现金说明：

支付的其他与筹资活动有关的现金

单位：元

项目	本期发生额	上期发生额
售后回租借款支付的保证金	4,000,000.00	
本期回购流通股	42,599,802.20	57,437,143.93
股权激励退回款	12,783,953.32	2,501,065.58
合计	59,383,755.52	59,938,209.51

支付的其他与筹资活动有关的现金说明：

筹资活动产生的各项负债变动情况

适用 不适用

单位：元

项目	期初余额	本期增加		本期减少		期末余额
		现金变动	非现金变动	现金变动	非现金变动	
银行借款	4,636,327.77 4.21	393,010,000.00	946,017,031.92	1,742,410,572.80	42,000,000.00	4,190,944,233.33
售后回租借款		100,000,000.00	316,886.77			100,316,886.77
合计	4,636,327.77 4.21	493,010,000.00	946,333,918.69	1,742,410,572.80	42,000,000.00	4,291,261,120.10

(4) 不涉及当期现金收支、但影响企业财务状况或在未来可能影响企业现金流量的重大活动及财务影响

#### 54、现金流量表补充资料

##### (1) 现金流量表补充资料

单位：元

补充资料	本期金额	上期金额
1. 将净利润调节为经营活动现金流量		
净利润	-421,027,140.03	-365,139,719.05
加：资产减值准备	2,398,127.54	
信用减值损失	-18,006,938.39	8,075,933.67
固定资产折旧、油气资产折耗、生产性生物资产折旧	654,717,326.28	689,427,358.89
使用权资产折旧		
无形资产摊销	33,315,187.67	41,117,189.92
长期待摊费用摊销	17,113,454.51	14,610,878.66
处置固定资产、无形资产和其他长期资产的损失（收益以“-”号填列）	-177,685.46	-1,655,587.15
固定资产报废损失（收益以“-”号填列）	247,546.55	2,590,880.12
公允价值变动损失（收益以“-”号填列）	5,975,852.80	-25,370,529.61
财务费用（收益以“-”号填列）	136,819,875.07	173,353,108.43
投资损失（收益以“-”号填列）	-33,957,393.43	1,600,542.89
递延所得税资产减少（增加以“-”号填列）	12,177,654.86	9,223,661.85
递延所得税负债增加（减少以“-”号填列）	315,896.55	600,000.00
存货的减少（增加以“-”号填列）	13,776,188.80	-2,668,133.56
经营性应收项目的减少（增加以“-”号填列）	177,737,207.62	-133,051,137.45
经营性应付项目的增加（减少以“-”号填列）	695,044,360.83	589,744,614.49
其他		6,660,751.11
经营活动产生的现金流量净额	1,276,469,521.77	1,009,119,813.21
2. 不涉及现金收支的重大投资和筹资活动		
债务转为资本		
一年内到期的可转换公司债券		
融资租入固定资产		
3. 现金及现金等价物净变动情况：		

现金的期末余额	389,135,027.78	548,562,003.38
减：现金的期初余额	548,562,003.38	943,962,638.82
加：现金等价物的期末余额		
减：现金等价物的期初余额		
现金及现金等价物净增加额	-159,426,975.60	-395,400,635.44

## (2) 现金和现金等价物的构成

单位：元

项目	期末余额	期初余额
一、现金	389,135,027.78	548,562,003.38
其中：库存现金	1,482,700.11	1,519,671.60
可随时用于支付的银行存款	387,477,472.37	544,319,037.39
可随时用于支付的其他货币资金	174,855.30	2,723,294.39
三、期末现金及现金等价物余额	389,135,027.78	548,562,003.38

## 八、合并范围的变更

### 1、非同一控制下企业合并

#### (1) 本期发生的非同一控制下企业合并

单位：元

被购买方名称	股权取得时点	股权取得成本	股权取得比例	股权取得方式	购买日	购买日的确定依据	购买日至期末被购买方的收入	购买日至期末被购买方的净利润	购买日至期末被购买方的现金流

其他说明：

本公司本期未发生非同一控制下企业合并。

### 2、同一控制下企业合并

#### (1) 本期发生的同一控制下企业合并

单位：元

被合并方名称	企业合并中取得的权益比例	构成同一控制下企业合并的依据	合并日	合并日的确定依据	合并当期期初至合并日被合并方的收入	合并当期期初至合并日被合并方的净利润	比较期间被合并方的收入	比较期间被合并方的净利润

其他说明：

本公司本期未发生同一控制下企业合并。

### 3、反向购买

交易基本信息、交易构成反向购买的依据、上市公司保留的资产、负债是否构成业务及其依据、合并成本的确定、按照权益性交易处理时调整权益的金额及其计算：

本公司本期未发生反向购买。

### 4、处置子公司

本期是否存在丧失子公司控制权的交易或事项

是 否

是否存在通过多次交易分步处置对子公司投资且在本期丧失控制权的情形

是 否

### 5、其他原因的合并范围变动

说明其他原因导致的合并范围变动（如，新设子公司、清算子公司等）及其相关情况：

#### （1）新设主体

名称	新纳入合并范围的时间	期末净资产	合并日至期末净利润
梅奥（西安）医院有限公司	2025年1月25日	-	-
西安国际医学安全评价有限公司	2025年11月20日	-	-

## 九、在其他主体中的权益

### 1、在子公司中的权益

#### （1）企业集团的构成

单位：元

子公司名称	注册资本	主要经营地	注册地	业务性质	持股比例		取得方式
					直接	间接	
西安国际医学中心有限公司	1,780,000,000.00	西安	西安	医疗服务	100.00%		设立
西安高新医院有限公司	300,000,000.00	西安	西安	医疗服务	100.00%		同一控制下企业合并
西安泰尚健康管理有限公司	15,000,000.00	西安	西安	健康管理	100.00%		设立
西安开元电子商务有限公司	50,000,000.00	西安	西安	电子商务	100.00%		设立
西安国际老年病医学中心有限公司	50,000,000.00	西安	西安	医疗服务	100.00%		设立
君平保险经纪股份有限	50,000,000.00	西安	西安	保险经纪	70.00%	30.00%	设立

公司							
西安国际医学院有限公司	100,000,000.00	西安	西安	医疗服务	100.00%		设立
西安君联资产管理有限公司	20,000,000.00	西安	西安	资产管理	100.00%		设立
西安国际临床检验医学中心有限公司	10,000,000.00	西安	西安	医疗服务	100.00%		设立
西安国际病理医学中心有限公司	10,000,000.00	西安	西安	医疗服务	100.00%		设立
西安国际护理学院有限公司	50,000,000.00	西安	西安	医疗服务	100.00%		设立
西安圣心医疗管理有限公司	100,000,000.00	西安	西安	医疗服务	55.00%		同一控制下企业合并
西安汉城湖旅游开发有限公司	10,000,000.00	西安	西安	旅游商业	65.00%		设立
西安国际医学生物技术有限公司	2,000,000.00	西安	西安	药品生产	51.00%		设立
西安国际医学建筑设计院合伙企业（有限合伙）	1,000,000.00	西安	西安	专业设计	83.00%		设立
西安国际医学圆梦生物技术有限公司	10,000,000.00	西安	西安	技术开发	51.00%		设立
西安佑君健康产业服务有限公司	1,000,000.00	西安	西安	餐饮服务	100.00%		设立
海南圆梦健康管理有限公司	5,000,000.00	海南	海南	健康管理	100.00%		设立
西安国际联合医生集团合伙企业（有限合伙）	20,000,000.00	西安	西安	医疗服务		100.00%	设立
西安国际影像医学中心有限公司	10,000,000.00	西安	西安	医疗服务		100.00%	设立
西安国际医学转化中心有限公司	10,000,000.00	西安	西安	医疗服务		100.00%	设立
西安高新医院二〇四医院	12,400,000.00	西安	西安	医疗服务		90.00%	设立
西安佑君医疗信息有限	10,000,000.00	西安	西安	医疗服务		100.00%	设立

公司							
西安国际康 复医学中心 有限公司	500,000.00 0.00	西安	西安	医疗服务		55.00%	同一控制下 企业合并
西安国际医 学胸科医院 有限公司	2,000,000. 00	西安	西安	医疗服务		100.00%	设立
西安国际医 学消化病医 院有限公司	2,000,000. 00	西安	西安	医疗服务		100.00%	设立
西安国际医 学妇科医院 有限公司	2,000,000. 00	西安	西安	医疗服务		100.00%	设立
西安国际医 学肿瘤医院 有限公司	2,000,000. 00	西安	西安	医疗服务		100.00%	设立
西安国际医 学血液病医 院有限公司	2,000,000. 00	西安	西安	医疗服务		100.00%	设立
西安国际医 学脑科医院 有限公司	2,000,000. 00	西安	西安	医疗服务		100.00%	设立
西安国际医 学骨科医院 有限公司	2,000,000. 00	西安	西安	医疗服务		100.00%	设立
西安国际医 学整形医院 有限公司	2,000,000. 00	西安	西安	医疗服务		100.00%	设立
西安国际医 学康复医院 有限公司	2,000,000. 00	西安	西安	医疗服务		100.00%	设立
西安国际医 学儿童医院 有限公司	2,000,000. 00	西安	西安	医疗服务		100.00%	设立
西安国际医 学心脏病医 院有限公司	2,000,000. 00	西安	西安	医疗服务		100.00%	设立
西安国际医 学妇女儿童 医院有限公 司	2,000,000. 00	西安	西安	医疗服务		100.00%	设立
西安国际医 学妇科肿瘤 医院有限公 司	2,000,000. 00	西安	西安	医疗服务		100.00%	设立
西安国际医 学美容皮肤 管理有限公 司	2,000,000. 00	西安	西安	医疗服务		100.00%	设立
梅奥（西 安）肿瘤医 院有限公司	2,000,000. 00	西安	西安	医疗服务		100.00%	设立
西安青春乐 园康复医院 有限公司	70,000,000 .00	西安	西安	医疗服务		55.00%	设立
梅奥（西 安）医院有	5,000,000. 00	西安	西安	医疗服务		100.00%	设立

限公司							
西安国际医学安全评价有限公司	10,000,000.00	西安	西安	技术开发		51.00%	设立
西安国际精准医学研究中心有限公司	10,000,000.00	西安	西安	医疗服务		55.00%	同一控制下企业合并
西安高新中医医院有限公司	50,000,000.00	西安	西安	医疗服务		55.00%	同一控制下企业合并
西安国际医学生命养护中心有限公司	100,000,000.00	西安	西安	医院管理		55.00%	设立

在子公司的持股比例不同于表决权比例的说明：

持有半数或以下表决权但仍控制被投资单位、以及持有半数以上表决权但不控制被投资单位的依据：

对于纳入合并范围的重要的结构化主体，控制的依据：

确定公司是代理人还是委托人的依据：

其他说明：

## (2) 重要的非全资子公司

单位：元

子公司名称	少数股东持股比例	本期归属于少数股东的损益	本期向少数股东宣告分派的股利	期末少数股东权益余额
西安圣心医疗管理有限公司	45.00%	-106,337,060.13		-299,079,237.81
西安高新医院二〇四医院	10.00%	-109,963.41		-258,709.36
西安汉城湖旅游开发有限公司	35.00%	-1,504,720.84		-11,551,511.38

子公司少数股东的持股比例不同于表决权比例的说明：

其他说明：

## (3) 重要非全资子公司的主要财务信息

单位：元

子公司名称	期末余额						期初余额					
	流动资产	非流动资产	资产合计	流动负债	非流动负债	负债合计	流动资产	非流动资产	资产合计	流动负债	非流动负债	负债合计
西安圣心医疗管理有限公司	82,794,634.32	2,668,360,206.57	2,751,154,840.89	1,795,733,274.88	1,130,308,945.79	2,926,042,220.67	91,364,860.07	2,853,954,450.12	2,945,319,310.19	1,605,715,717.12	1,278,186,394.80	2,883,902,111.92
西安高新医院二〇	2,214,888.38	2,084,173.10	4,299,061.48	6,886,155.08		6,886,155.08	3,015,370.07	2,603,015.80	5,618,385.87	7,105,845.35		7,105,845.35

四医院												
西安汉城湖旅游开发有限公司	546,195.87	34,444,018.52	34,990,214.39	67,994,532.60	67,994,532.60	601,789.12	35,794,752.20	36,396,541.32	65,101,657.13			65,101,657.13

单位：元

子公司名称	本期发生额				上期发生额			
	营业收入	净利润	综合收益总额	经营活动现金流量	营业收入	净利润	综合收益总额	经营活动现金流量
西安圣心医疗管理有限公司	57,800,267.41	-236,304,578.05	-236,304,578.05	162,418,278.78	57,742,127.00	-242,611,509.01	-242,611,509.01	279,925,913.24
西安高新医院二〇四医院	9,185,553.46	-1,099,634.12	-1,099,634.12	419,877.42	12,261,150.62	740,138.67	740,138.67	216,991.29
西安汉城湖旅游开发有限公司		-4,299,202.40	-4,299,202.40	-923,319.36		-5,034,337.11	-5,034,337.11	-981,507.14

其他说明：

## 2、在子公司的所有者权益份额发生变化且仍控制子公司的交易

### (1) 在子公司所有者权益份额发生变化的情况说明

本期不存在子公司的所有者权益份额发生变化且仍控制子公司。

## 3、在合营企业或联营企业中的权益

### (1) 重要的合营企业或联营企业

合营企业或联营企业名称	主要经营地	注册地	业务性质	持股比例		对合营企业或联营企业投资的会计处理方法
				直接	间接	

在合营企业或联营企业的持股比例不同于表决权比例的说明：

本公司无重要的合营和联营企业。

持有 20%以下表决权但具有重大影响，或者持有 20%或以上表决权但不具有重大影响的依据：

### (2) 重要联营企业的主要财务信息

单位：元

	期末余额/本期发生额	期初余额/上期发生额
流动资产		

非流动资产		
资产合计		
流动负债		
非流动负债		
负债合计		
少数股东权益		
归属于母公司股东权益		
按持股比例计算的净资产份额		
调整事项		
--商誉		
--内部交易未实现利润		
--其他		
对联营企业权益投资的账面价值		
存在公开报价的联营企业权益投资的公允价值		
营业收入		
净利润		
终止经营的净利润		
其他综合收益		
综合收益总额		
本年度收到的来自联营企业的股利		

其他说明：

本公司无重要的联营企业的主要财务信息。

## 十、政府补助

### 1、报告期末按应收金额确认的政府补助

适用 不适用

未能在预计时点收到预计金额的政府补助的原因

适用 不适用

### 2、涉及政府补助的负债项目

适用 不适用

单位：元

会计科目	期初余额	本期新增补助金额	本期计入营业外收入金额	本期转入其他收益金额	本期其他变动	期末余额	与资产/收益相关
递延收益	2,799,423.88			302,072.47		2,497,351.41	与资产相关
递延收益	2,421,249.83	1,200,000.00		1,027,171.39		2,594,078.44	与收益相关

### 3、计入当期损益的政府补助

适用 不适用

单位：元

会计科目	本期发生额	上期发生额
其他收益	3,502,787.41	4,133,113.91
财务费用	25,521.97	2,177,521.48
合计	3,528,309.38	6,310,635.39

其他说明：

## 十一、与金融工具相关的风险

### 1、金融工具产生的各类风险

本公司的金融资产包括应收票据、应收款项等，金融负债包括应付票据、应付款项等，各项金融工具的详细情况说明见本附注五相关项目。与这些金融工具有关的风险，以及公司为降低这些风险所采取的风险管理政策如下所述。公司管理层对这些风险敞口进行管理和监控以确保将上述风险控制在限定的范围之内。

#### 1.1、风险管理目标和政策

本公司从事风险管理的目标是在风险和收益之间取得适当的平衡，将风险对本公司经营业绩的负面影响降低到最低水平，使股东及其他权益投资者的利益最大化。基于该风险管理目标，本公司风险管理的基本策略是确定和分析本公司所面临的各种风险，建立适当的风险承受底线和进行风险管理，并及时可靠地对各种风险进行监督，将风险控制在限定的范围之内。

#### 1.2、信用风险

信用风险，是指金融工具的一方不能履行义务，造成另一方发生财务损失的风险。本公司的信用风险主要与应收款项有关。为控制该项风险，本公司分别采取了以下措施：

(1) 应收账款、应收票据本公司仅与经认可的、信誉良好的第三方进行交易。按照本公司的政策，需对所有要求采用信用方式进行交易的客户进行信用审核。另外，本公司对应收账款余额进行持续监控，以确保本公司不致面临重大坏账风险。

(2) 本公司的其他应收款主要系应收往来、备用金等，公司根据历史发生情况对此等款项与相关经济业务加强了管理并持续监控，以确保本公司重大坏账风险可控并进一步降低。

#### 1.3、流动风险

流动风险，是指企业在履行与金融负债有关的义务时遇到资金短缺的风险。为控制该项风险，本公司综合运用票据结算、银行借款等多种融资手段，保持融资持续性与灵活性之间的平衡。本公司已从多家商业银行取得银行授信额度以满足营运资金需求和资本开支。

## 1.4、市场风险

市场风险，是指金融工具的公允价值或未来现金流量因市场价格变动而发生波动的风险。

## 十二、公允价值的披露

### 1、以公允价值计量的资产和负债的期末公允价值

单位：元

项目	期末公允价值			
	第一层次公允价值计量	第二层次公允价值计量	第三层次公允价值计量	合计
一、持续的公允价值计量	--	--	--	--
（一）交易性金融资产	12,916,124.00			12,916,124.00
（2）权益工具投资	12,916,124.00			12,916,124.00
（二）其他非流动金融资产	1,152,137.94		245,453,344.72	246,605,482.66
1. 分类为以公允价值计量且其变动计入当期损益的金融资产				
（1）债务工具投资				
（2）权益工具投资	1,152,137.94		245,453,344.72	246,605,482.66
二、非持续的公允价值计量	--	--	--	--

### 2、持续和非持续第一层次公允价值计量项目市价的确定依据

对于存在活跃市场上交易的金融工具，本公司以其资产负债表日或接近资产负债表日活跃市场报价确定其公允价值；对于不存在活跃市场上交易的金融工具，本公司采用估值技术确定其公允价值。

### 3、持续和非持续第二层次公允价值计量项目，采用的估值技术和重要参数的定性及定量信息

### 4、持续和非持续第三层次公允价值计量项目，采用的估值技术和重要参数的定性及定量信息

对于银行理财产品的公允价值，本公司根据持有份额与资产负债表日理财产品净值或本金加上截止资产负债表日的预期收益确定，对于不存在活跃市场上交易的金融工具，本公司采用估值技术确定其公允价值。

## 十三、关联方及关联交易

### 1、本企业的母公司情况

母公司名称	注册地	业务性质	注册资本	母公司对本企业	母公司对本企业

				的持股比例	的表决权比例
陕西世纪新元商业管理有限公司	西安市	商业企业投资管理	24,154.00	27.52%	27.52%

本企业的母公司情况的说明

陕西世纪新元商业管理有限公司是本公司第一大股东，最终控制人为刘建申先生。

本企业最终控制方是刘建申先生。

其他说明：

## 2、本企业的子公司情况

本企业子公司的情况详见附注九、1“在子公司中的权益”。

## 3、本企业合营和联营企业情况

本企业重要的合营或联营企业详见附注九、3“在合营安排或联营企业中的权益”。

本期与本公司发生关联方交易，或前期与本公司发生关联方交易形成余额的其他合营或联营企业情况如下：

合营或联营企业名称	与本企业关系
西安佑君智能科技有限公司	联营企业
西安新长安再生医学科技研发有限公司	联营企业
西安国际医学科技医疗有限公司	联营企业

其他说明：

## 4、其他关联方情况

其他关联方名称	其他关联方与本企业关系
中华控股集团有限公司	受同一控股股东及最终控制方控制的其他企业
西安三个包矿业有限公司	受同一控股股东及最终控制方控制的其他企业
西安自在置业有限公司	受同一控股股东及最终控制方控制的其他企业

其他说明：

## 5、关联交易情况

### (1) 购销商品、提供和接受劳务的关联交易

采购商品/接受劳务情况表

单位：元

关联方	关联交易内容	本期发生额	获批的交易额度	是否超过交易额度	上期发生额
西安佑君智能科技有限公司	购买设备	746,437.50			

出售商品/提供劳务情况表

单位：元

关联方	关联交易内容	本期发生额	上期发生额
-----	--------	-------	-------

购销商品、提供和接受劳务的关联交易说明

## (2) 关联受托管理/承包及委托管理/出包情况

本公司受托管理/承包情况表：

单位：元

委托方/出包方名称	受托方/承包方名称	受托/承包资产类型	受托/承包起始日	受托/承包终止日	托管收益/承包收益定价依据	本期确认的托管收益/承包收益
-----------	-----------	-----------	----------	----------	---------------	----------------

关联托管/承包情况说明

截止 2025 年 12 月 31 日，本公司无应披露而未披露关联方托管/承包及委托管理/出包情况。

本公司委托管理/出包情况表：

单位：元

委托方/出包方名称	受托方/承包方名称	委托/出包资产类型	委托/出包起始日	委托/出包终止日	托管费/出包费定价依据	本期确认的托管费/出包费
-----------	-----------	-----------	----------	----------	-------------	--------------

关联管理/出包情况说明

## (3) 关联租赁情况

本公司作为出租方：

单位：元

承租方名称	租赁资产种类	本期确认的租赁收入	上期确认的租赁收入
西安三个包矿业有限公司	租赁费	6,605.50	

本公司作为承租方：

单位：元

出租方名称	租赁资产种类	简化处理的短期租赁和低价值资产租赁的租金费用（如适用）		未纳入租赁负债计量的可变租赁付款额（如适用）		支付的租金		承担的租赁负债利息支出		增加的使用权资产	
		本期发生额	上期发生额	本期发生额	上期发生额	本期发生额	上期发生额	本期发生额	上期发生额	本期发生额	上期发生额

关联租赁情况说明

## (4) 关联担保情况

本公司作为担保方

单位：元

被担保方	担保金额	担保起始日	担保到期日	担保是否已经履行完毕
------	------	-------	-------	------------

本公司作为被担保方

单位：元

担保方	担保金额	担保起始日	担保到期日	担保是否已经履行完毕
-----	------	-------	-------	------------

关联担保情况说明

截止 2025 年 12 月 31 日，本公司无应披露而未披露的关联担保情况。

#### (5) 关联方资金拆借

单位：元

关联方	拆借金额	起始日	到期日	说明
拆入				
拆出				

#### (6) 关联方资产转让、债务重组情况

单位：元

关联方	关联交易内容	本期发生额	上期发生额

### 6、关联方应收应付款项

#### (1) 应收项目

单位：元

项目名称	关联方	期末余额		期初余额	
		账面余额	坏账准备	账面余额	坏账准备
其他应收款：					
西安自在置业有限公司	受同一最终控制方控制的其他企业			34,178,730.00	2,943,812.20
合计				34,178,730.00	2,943,812.20

#### (2) 应付项目

单位：元

项目名称	关联方	期末账面余额	期初账面余额
其他应付款：			
西安新长安再生医学科技研发有限公司	联营企业	10,720.00	10,720.00
合计		10,720.00	10,720.00

## 十四、股份支付

### 1、股份支付总体情况

适用 不适用

### 2、以权益结算的股份支付情况

适用 不适用

单位：元

以权益结算的股份支付计入资本公积的累计金额	0.00
-----------------------	------

本期以权益结算的股份支付确认的费用总额	0.00
---------------------	------

其他说明：

### 3、以现金结算的股份支付情况

适用 不适用

### 4、本期股份支付费用

适用 不适用

单位：元

授予对象类别	以权益结算的股份支付费用	以现金结算的股份支付费用
--------	--------------	--------------

其他说明：

## 十五、承诺及或有事项

### 1、重要承诺事项

资产负债表日存在的重要承诺

公司名称	承诺投资款	已付投资款(万元)	剩余承诺投资款(万元)
	(万元)		
西安国际联合医生集团合伙企业（有限合伙）	2,000.00		2,000.00
西安国际影像医学中心有限公司	1,000.00	14.00	986.00
西安国际老年病医学中心有限公司	5,000.00	4,144.50	855.50
西安国际医学院有限公司	10,000.00	10.00	9,990.00
西安国际临床检验医学中心有限公司	1,000.00	10.00	990.00
西安国际病理医学中心有限公司	1,000.00	10.00	990.00
西安国际护理学院有限公司	5,000.00	8.00	4,992.00
西安国际精准医学研究中心有限公司	550.00	32.00	518.00
西安国际医学建筑设计院合伙企业（有限合伙）	83.00		83.00
西安国际医学圆梦生物技术有限公司	510.00	55.00	455.00
西安国际医学生命养护中心有限公司	5,500.00	10.00	5,490.00
西安国际医学胸科医院有限公司	200.00		200.00
西安国际医学消化病医院有限公司	200.00		200.00
西安国际医学妇科医院有限公司	200.00		200.00
西安国际医学肿瘤医院有限公司	200.00		200.00
西安国际医学血液病医院有限公司	200.00		200.00
西安国际医学脑科医院有限公司	200.00		200.00
西安国际医学骨科医院有限公司	200.00		200.00
西安国际医学整形医院有限公司	200.00		200.00
西安国际医学康复医院有限公司	200.00		200.00
西安国际医学儿童医院有限公司	200.00		200.00
西安国际医学心脏病医院有限公司	200.00		200.00

西安国际医学妇女儿童医院有限公司	200.00		200.00
西安国际医学妇科肿瘤医院有限公司	200.00		200.00
西安国际医学美容皮肤管理有限公司	200.00	56.00	144.00
海南圆梦健康管理有限公司	500.00		500.00
梅奥（西安）肿瘤医院有限公司	200.00		200.00
梅奥（西安）医院有限公司	500.00		500.00
西安国际医学安全评价有限公司	510.00		510.00
<b>合计</b>	<b>36,153.00</b>	<b>4,349.50</b>	<b>31,803.50</b>

### 1.2 与合营企业投资相关的承诺

2024年4月19日，公司执行委员会召开2024年第二次会议。经会议审议通过，同意由本公司与陕西众和防务投资控股有限责任公司共同出资2,000.00万元设立西安国际医学科技医疗有限公司，本公司认缴出资980.00万元，占公司股权比例为49.00%，陕西众和防务投资控股有限责任公司认缴出资1,020万元，占公司股权比例为51.00%。截止2025年12月31日，尚未实际出资。

### 1.3 其他承诺事项

截至2025年12月31日，本公司无需要披露的重大承诺事项。

## 2、或有事项

### (1) 资产负债表日存在的重要或有事项

#### 1、未决诉讼仲裁形成的或有负债及其财务影响

本公司本期无需要披露的重大未决诉讼仲裁形成的或有负债。

#### 2、为其他单位提供债务担保形成的或有负债及其财务影响

担保限额及余额情况

1) 本公司为子公司西安高新医院有限公司提供80,000.00万元贷款担保，截止本期末担保余额为32,920.00万元。

2) 本公司为子公司西安国际医学中心有限公司提供330,000.00万元的最高额担保，截止本期末担保余额为237,074.80万元。

3) 本公司为子公司西安国际康复医学中心有限公司提供250,000.00万元贷款担保，截止本期末担保余额为132,719.39万元。

### (2) 公司没有需要披露的重要或有事项，也应予以说明

公司不存在需要披露的重要或有事项。

## 十六、资产负债表日后事项

### 1、重要的非调整事项

单位：元

项目	内容	对财务状况和经营成果的影响数	无法估计影响数的原因

### 2、利润分配情况

### 3、销售退回

本报告期不存在销售退回情况。

### 4、其他资产负债表日后事项说明

无。

## 十七、其他重要事项

### 1、其他对投资者决策有影响的重要交易和事项

经 2016 年 3 月 10 日第十届董事会第五次会议审议通过，本公司拟使用自有资金 20,000.00 万元人民币作为主发起人与东岭集团股份有限公司、深圳市高特佳投资集团有限公司等 9 家企业参与发起设立君安人寿保险股份有限公司（暂定名，最终以工商核准登记为准），君安人寿保险股份有限公司注册资本为人民币 10 亿元，出资后公司占拟发起设立君安人寿注册资本的 20%。公司将作为主发起人积极牵头君安人寿保险公司筹建申请和发起设立的前期工作。截止本报告出具之日，君安人寿保险公司的设立等待批准。

### 2、其他

## 十八、母公司财务报表主要项目注释

### 1、应收账款

#### (1) 按账龄披露

单位：元

账龄	期末账面余额	期初账面余额
3 年以上	23,575.22	23,575.22
5 年以上	23,575.22	23,575.22
合计	23,575.22	23,575.22

#### (2) 按坏账计提方法分类披露

单位：元

类别	期末余额					期初余额				
	账面余额		坏账准备		账面价值	账面余额		坏账准备		账面价值
	金额	比例	金额	计提比例		金额	比例	金额	计提比例	
按单项计提坏账准备的应收账款	23,575.22	100.00%	23,575.22	100.00%		23,575.22	100.00%	23,575.22	100.00%	
其中:										
其中:										
合计	23,575.22	100.00%	23,575.22	100.00%		23,575.22	100.00%	23,575.22	100.00%	

按单项计提坏账准备:

单位: 元

名称	期初余额		期末余额			
	账面余额	坏账准备	账面余额	坏账准备	计提比例	计提理由
北京童装厂	23,575.22	23,575.22	23,575.22	23,575.22	100.00%	预计收回可能性小
合计	23,575.22	23,575.22	23,575.22	23,575.22		

如是按照预期信用损失一般模型计提应收账款坏账准备:

适用 不适用

### (3) 本期计提、收回或转回的坏账准备情况

本期计提坏账准备情况:

单位: 元

类别	期初余额	本期变动金额				期末余额
		计提	收回或转回	核销	其他	
单项计提	23,575.22					23,575.22
合计	23,575.22					23,575.22

其中本期坏账准备收回或转回金额重要的:

单位: 元

单位名称	收回或转回金额	转回原因	收回方式	确定原坏账准备计提比例的依据及其合理性

### (4) 本期实际核销的应收账款情况

单位: 元

项目	核销金额

其中重要的应收账款核销情况:

单位: 元

单位名称	应收账款性质	核销金额	核销原因	履行的核销程序	款项是否由关联交易产生

应收账款核销说明：

本期无实际核销的应收账款情况。

#### (5) 按欠款方归集的期末余额前五名的应收账款和合同资产情况

单位：元

单位名称	应收账款期末余额	合同资产期末余额	应收账款和合同资产期末余额	占应收账款和合同资产期末余额合计数的比例	应收账款坏账准备和合同资产减值准备期末余额
北京童装厂	23,575.22		23,575.22	100.00%	23,575.22
合计	23,575.22		23,575.22	100.00%	23,575.22

## 2、其他应收款

单位：元

项目	期末余额	期初余额
其他应收款	1,881,999,592.21	1,973,998,084.79
合计	1,881,999,592.21	1,973,998,084.79

### (1) 其他应收款

#### 1) 其他应收款按款项性质分类情况

单位：元

款项性质	期末账面余额	期初账面余额
其他往来款	1,947,452,667.30	2,047,108,665.64
合计	1,947,452,667.30	2,047,108,665.64

#### 2) 按账龄披露

单位：元

账龄	期末账面余额	期初账面余额
1 年以内（含 1 年）	540,100,789.71	712,166,752.91
1 至 2 年	702,240,652.75	579,335,491.92
2 至 3 年	353,376,337.34	438,600,712.87
3 年以上	351,734,887.50	317,005,707.94
3 至 4 年	47,182,353.45	161,523,033.02
4 至 5 年	160,657,583.02	59,530,617.13
5 年以上	143,894,951.03	95,952,057.79
合计	1,947,452,667.30	2,047,108,665.64

#### 3) 按坏账计提方法分类披露

单位：元

类别	期末余额	期初余额
----	------	------

	账面余额		坏账准备		账面价值	账面余额		坏账准备		账面价值
	金额	比例	金额	计提比例		金额	比例	金额	计提比例	
按单项计提坏账准备	64,330,299.44	3.30%	64,330,299.44	100.00%		63,880,299.44	3.12%	63,880,299.44	100.00%	
其中：										
按组合计提坏账准备	1,883,122,367.86	96.70%	1,122,775.65	0.06%	1,881,999,592.21	1,983,228,366.20	96.88%	9,230,281.41	0.47%	1,973,998,084.79
其中：										
关联方组合	1,879,634,804.81	96.52%			1,879,634,804.81	1,936,076,302.04	94.58%			1,936,076,302.04
账龄组合	3,487,563.05	0.18%	1,122,775.65	39.34%	2,364,787.40	47,152,064.16	2.30%	9,230,281.41	19.58%	37,921,782.75
合计	1,947,452,667.30	100.00%	65,453,075.09		1,881,999,592.21	2,047,108,665.64	100.00%	73,110,580.85		1,973,998,084.79

按组合计提坏账准备：

单位：元

名称	期末余额		
	账面余额	坏账准备	计提比例
1年以内	539,650,789.71	69,000.65	0.01%
1至2年	701,740,652.75		
2至3年	352,876,337.34		
3至4年	47,182,353.45		
4至5年	160,095,888.02	1,053,775.00	0.66%
5年以上	81,576,346.59		

确定该组合依据的说明：

按预期信用损失一般模型计提坏账准备：

单位：元

坏账准备	第一阶段	第二阶段	第三阶段	合计
	未来12个月预期信用损失	整个存续期预期信用损失（未发生信用减值）	整个存续期预期信用损失（已发生信用减值）	
2025年1月1日余额		9,230,281.41	63,880,299.44	73,110,580.85
2025年1月1日余额在本期				
本期计提		-8,107,505.76	450,000.00	-7,657,505.76
2025年12月31日余额		1,122,775.65	64,330,299.44	65,453,075.09

各阶段划分依据和坏账准备计提比例

损失准备本期变动金额重大的账面余额变动情况

适用 不适用

## 4) 按欠款方归集的期末余额前五名的其他应收款情况

单位：元

单位名称	款项的性质	期末余额	账龄	占其他应收款期末余额合计数的比例	坏账准备期末余额
西安国际医学中心有限公司	往来款	765,101,184.97	1年以内、1-2年、2-3年	39.29%	
西安国际康复医学中心有限公司	往来款	675,215,940.66	1年以内、1-2年、2-3年、3-4年	34.67%	
西安圣心医疗管理有限公司	往来款	332,650,000.00	1年以内、1-2年、4-5年、5年以上	17.08%	
西安汉城湖旅游开发有限公司	往来款	67,440,000.00	1年以内、1-2年、2-3年、3-4年、4-5年、5年以上	3.46%	
西安泰尚投资管理有限公司	往来款	63,151,603.34	1年以内、1-2年、2-3年、4-5年、5年以上	3.24%	63,151,603.34
合计		1,903,558,728.97		97.74%	63,151,603.34

## 3、长期股权投资

单位：元

项目	期末余额			期初余额		
	账面余额	减值准备	账面价值	账面余额	减值准备	账面价值
对子公司投资	3,818,083,182.19	15,000,000.00	3,803,083,182.19	3,438,043,182.19	15,000,000.00	3,423,043,182.19
合计	3,818,083,182.19	15,000,000.00	3,803,083,182.19	3,438,043,182.19	15,000,000.00	3,423,043,182.19

## (1) 对子公司投资

单位：元

被投资单位	期初余额 (账面价值)	减值准备 期初余额	本期增减变动				期末余额 (账面价值)	减值准备 期末余额
			追加投资	减少投资	计提减值准备	其他		
西安泰尚健康管理 有限公司		15,000,000.00					15,000,000.00	
西安开元电子商务 有限公司	50,000,000.00						50,000,000.00	
西安高新医院有限 公司	371,084,524.80						371,084,524.80	
西安汉城湖旅游开 发有限公	2,478,375.24						2,478,375.24	

司								
西安国际医学中心有限公司	2,362,855,850.70		380,000,000.00				2,742,855,850.70	
西安国际老年病医学中心有限公司	41,445,000.00						41,445,000.00	
君平保险经纪股份有限公司	35,000,000.00						35,000,000.00	
西安国际医学院有限公司	90,000.00		10,000.00				100,000.00	
西安国际病理医学中心有限公司	90,000.00		10,000.00				100,000.00	
西安国际临床检验医学中心有限公司	90,000.00		10,000.00				100,000.00	
西安君联资产管理有限公司	20,000,000.00						20,000,000.00	
西安圣心医疗管理有限公司	514,479,913.02						514,479,913.02	
西安国际护理学院有限公司	70,000.00		10,000.00				80,000.00	
西安国际医学生物技术有限公司	1,020,000.00						1,020,000.00	
西安国际康复医学中心有限公司	22,233,148.67						22,233,148.67	
西安国际医学圆梦生物技术有限公司	550,000.00						550,000.00	
西安佑君健康产业服务有限公司	1,556,369.76						1,556,369.76	
海南圆梦健康管理有限公司								
西安国际医学建筑设计院合伙企业(有限合伙)								
西安国际								

医学安全评价有限公司								
合计	3,423,043,182.19	15,000,000.00	380,040,000.00				3,803,083,182.19	15,000,000.00

## (2) 对联营、合营企业投资

单位：元

被投资单位	期初余额 (账面价值)	减值准备 期初余额	本期增减变动							期末余额 (账面价值)	减值准备 期末余额
			追加投资	减少投资	权益法下确认的投资损益	其他综合收益调整	其他权益变动	宣告发放现金股利或利润	计提减值准备		
一、合营企业											
二、联营企业											

可收回金额按公允价值减去处置费用后的净额确定

适用 不适用

可收回金额按预计未来现金流量的现值确定

适用 不适用

前述信息与以前年度减值测试采用的信息或外部信息明显不一致的差异原因

公司以前年度减值测试采用信息与当年实际情况明显不一致的差异原因

## 4、营业收入和营业成本

单位：元

项目	本期发生额		上期发生额	
	收入	成本	收入	成本
其他业务	2,982,530.71	902,688.27	1,986,597.28	559,811.67
合计	2,982,530.71	902,688.27	1,986,597.28	559,811.67

营业收入、营业成本的分解信息：

单位：元

合同分类	分部 1		分部 2				合计	
	营业收入	营业成本	营业收入	营业成本	营业收入	营业成本	营业收入	营业成本
业务类型								
其中：								
按经营地区分类								
其中：								
市场或客								

户类型								
其中：								
合同类型								
其中：								
按商品转让的时间分类								
其中：								
按合同期限分类								
其中：								
按销售渠道分类								
其中：								
合计								

与履约义务相关的信息：

项目	履行履约义务的时间	重要的支付条款	公司承诺转让商品的性质	是否为主要责任人	公司承担的预期将退还给客户的款项	公司提供的质量保证类型及相关义务
----	-----------	---------	-------------	----------	------------------	------------------

其他说明

与分摊至剩余履约义务的交易价格相关的信息：

本报告期末已签订合同、但尚未履行或尚未履行完毕的履约义务所对应的收入金额为 0.00 元，其中，0.00 元预计将于 0 年度确认收入，0.00 元预计将于 0 年度确认收入，0.00 元预计将于 0 年度确认收入。

重大合同变更或重大交易价格调整

单位：元

项目	会计处理方法	对收入的影响金额
----	--------	----------

其他说明：

## 5、投资收益

单位：元

项目	本期发生额	上期发生额
处置长期股权投资产生的投资收益		-190.45
交易性金融资产在持有期间的投资收益	13,240,765.27	15,959.40
处置交易性金融资产取得的投资收益	21,108,591.82	
合计	34,349,357.09	15,768.95

## 6、其他

## 十九、补充资料

## 1、当期非经常性损益明细表

适用 不适用

单位：元

项目	金额	说明
非流动性资产处置损益	-111,069.94	
计入当期损益的政府补助（与公司正常经营业务密切相关，符合国家政策规定、按照确定的标准享有、对公司损益产生持续影响的政府补助除外）	3,528,309.38	
除同公司正常经营业务相关的有效套期保值业务外，非金融企业持有金融资产和金融负债产生的公允价值变动损益以及处置金融资产和金融负债产生的损益	15,132,739.02	
委托他人投资或管理资产的损益	13,243,897.27	
除上述各项之外的其他营业外收入和支出	430,579.36	
减：所得税影响额	303,167.02	
少数股东权益影响额（税后）	192,759.60	
合计	<b>31,728,528.47</b>	--

其他符合非经常性损益定义的损益项目的具体情况：

适用 不适用

公司不存在其他符合非经常性损益定义的损益项目的具体情况。

将《公开发行证券的公司信息披露解释性公告第 1 号——非经常性损益》中列举的非经常性损益项目界定为经常性损益项目的情况说明

适用 不适用

## 2、净资产收益率及每股收益

报告期利润	加权平均净资产收益率	每股收益	
		基本每股收益（元/股）	稀释每股收益（元/股）
归属于公司普通股股东的净利润	-8.97%	-0.14	-0.14
扣除非经常性损益后归属于公司普通股股东的净利润	-9.88%	-0.15	-0.15

## 3、境内外会计准则下会计数据差异

## (1) 同时按照国际会计准则与按中国会计准则披露的财务报告中净利润和净资产差异情况

适用 不适用

(2) 同时按照境外会计准则与按中国会计准则披露的财务报告中净利润和净资产差异情况

适用 不适用

(3) 境内外会计准则下会计数据差异原因说明，对已经境外审计机构审计的数据进行差异调节的，应注明该境外机构的名称

4、其他