

公司代码：603301

公司简称：振德医疗

振德医疗用品股份有限公司 2025年年度报告



重要提示

一、本公司董事会及董事、高级管理人员保证年度报告内容的真实性、准确性、完整性，不存在虚假记载、误导性陈述或重大遗漏，并承担个别和连带的法律责任。

二、公司全体董事出席董事会会议。

三、天健会计师事务所（特殊普通合伙）为本公司出具了标准无保留意见的审计报告。

四、公司负责人鲁建国、主管会计工作负责人金海萍及会计机构负责人（会计主管人员）马淑燕声明：保证年度报告中财务报告的真实、准确、完整。

五、董事会决议通过的本报告期利润分配预案或公积金转增股本预案

2025年度利润分配预案：公司拟以实施权益分派股权登记日登记的总股本为基数，向全体股东每10股派发现金红利3.00元（含税），合计分配现金红利79,162,867.50元（含税），剩余未分配利润结转至下年度。本次利润分配不送红股，不以资本公积金转增股本。如在利润分配预案披露之日起至实施权益分派股权登记日期间，因可转债转股/回购股份/股权激励授予股份回购注销/重大资产重组股份回购注销等致使公司本次利润分配股份基数发生变动的，公司拟维持每股分配0.30元（含税）不变，相应调整分配总额。

上述利润分配预案尚须公司2025年年度股东会审议通过后实施。

截至报告期末，母公司存在未弥补亏损的相关情况及其对公司分红等事项的影响

适用 不适用

六、前瞻性陈述的风险声明

适用 不适用

本年度报告中所涉及的未来计划、发展战略等前瞻性描述不构成公司对投资者的实质承诺，请投资者注意投资风险。

七、是否存在被控股股东及其他关联方非经营性占用资金情况

否

八、是否存在违反规定决策程序对外提供担保的情况

否

九、是否存在半数以上董事无法保证公司所披露年度报告的真实性、准确性和完整性

否

十、重大风险提示

本公司已在本报告中详细描述了可能存在的相关风险，具体内容详见本报告“第三节管理层讨论与分析中六、公司关于公司未来发展的讨论与分析（四）可能面对的风险”的内容。

十一、其他

适用 不适用

目录

第一节	释义.....	5
第二节	公司简介和主要财务指标.....	5
第三节	管理层讨论与分析.....	9
第四节	公司治理、环境和社会.....	43
第五节	重要事项.....	61
第六节	股份变动及股东情况.....	77
第七节	债券相关情况.....	83
第八节	财务报告.....	83

备查文件目录	载有董事长签名并盖章的2025年度报告正本。
	载有公司负责人、主管会计工作负责人、会计机构负责人（会计主管人员）签名并盖章的财务报表。
	报告期内在中国证监会指定网站上公开披露过的所有公司文件的正本及公告的原稿。

第一节 释义

一、 释义

在本报告书中，除非文义另有所指，下列词语具有如下含义：

常用词语释义		
公司、本公司、振德医疗、发行人	指	振德医疗用品股份有限公司
报告期	指	2025年1月1日至12月31日
中国证监会	指	中国证券监督管理委员会
交易所	指	上海证券交易所
河南振德	指	河南振德医疗用品有限公司
许昌振德	指	许昌振德医用敷料有限公司
浙江振德	指	浙江振德控股有限公司
因倍思	指	江苏因倍思科技发展有限公司
圣宇瑞	指	宁波圣宇瑞医疗器械有限公司

第二节 公司简介和主要财务指标

一、 公司信息

公司的中文名称	振德医疗用品股份有限公司
公司的中文简称	振德医疗
公司的外文名称	ZHENDE MEDICAL CO.,LTD.
公司的外文名称缩写	ZHENDE MEDICAL
公司的法定代表人	鲁建国

二、 联系人和联系方式

	董事会秘书	证券事务代表
姓名	季宝海	俞萍
联系地址	浙江省绍兴市越城区皋埠街道香积路55号	浙江省绍兴市越城区皋埠街道香积路55号
电话	0575-88751963	0575-88751963
传真	0575-88751963	0575-88751963
电子信箱	dsh@zhende.com	dsh@zhende.com

三、 基本情况简介

公司注册地址	浙江省绍兴市越城区皋埠街道香积路55号
公司注册地址的历史变更情况	2026年1月6日，公司注册地址由“浙江省绍兴市越城区皋埠镇皋北工业区”变更为“浙江省绍兴市越城区皋埠街道香积路55号”
公司办公地址	浙江省绍兴市越城区皋埠街道香积路55号
公司办公地址的邮政编码	312035
公司网址	www.zhende.com
电子信箱	dsh@zhende.com

四、 信息披露及备置地点

公司披露年度报告的媒体名称及网址	《中国证券报》、《上海证券报》、《证券日报》
------------------	------------------------

	、《证券时报》
公司披露年度报告的证券交易所网址	www.sse.com.cn
公司年度报告备置地点	本公司董事会办公室

五、 公司股票简况

公司股票简况				
股票种类	股票上市交易所	股票简称	股票代码	变更前股票简称
A股	上海证券交易所	振德医疗	603301	—

六、 其他相关资料

公司聘请的会计师事务所 (境内)	名称	天健会计师事务所(特殊普通合伙)
	办公地址	浙江省杭州市上城区钱江路1366号 华润大厦B座
	签字会计师姓名	徐晓峰、潘世玉
公司聘请的会计师事务所 (境外)	名称	不适用
	办公地址	不适用
	签字会计师姓名	不适用
报告期内履行持续督导职责的 保荐机构	名称	不适用
	办公地址	不适用
	签字的保荐代表人姓名	不适用
	持续督导的期间	不适用
报告期内履行持续督导职责的 财务顾问	名称	不适用
	办公地址	不适用
	签字的财务顾问主办人姓名	不适用
	持续督导的期间	不适用

七、 近三年主要会计数据和财务指标

(一) 主要会计数据

单位：元币种：人民币

主要会计数据	2025年	2024年	本期比上年同期 增减(%)	2023年
营业收入	4,329,600,957.47	4,263,886,317.39	1.54	4,127,044,057.44
利润总额	324,829,586.44	475,458,572.66	-31.68	218,892,296.19
归属于上市公司股东的净利润	260,817,281.43	385,170,721.28	-32.29	198,399,010.76
归属于上市公司股东的扣除非经常性损益的净利润	240,311,425.95	316,398,696.81	-24.05	189,587,741.53
经营活动产生的现金流量净额	538,488,729.38	461,142,986.68	16.77	452,107,162.00
	2025年末	2024年末	本期末比上年同 期末增减(%)	2023年末
归属于上市公司股东的净资产	5,686,734,447.20	5,643,251,376.11	0.77	5,365,596,147.58
总资产	8,400,887,772.66	7,576,854,384.35	10.88	7,266,719,674.70

(二) 主要财务指标

主要财务指标	2025年	2024年	本期比上年同期增 减(%)	2023年
基本每股收益(元/股)	0.99	1.45	-31.72	0.74
稀释每股收益(元/股)	0.99	1.45	-31.72	0.74
扣除非经常性损益后的基本每股 收益(元/股)	0.91	1.19	-23.53	0.71
加权平均净资产收益率(%)	4.59	7.00	减少2.41个百分点	3.60
扣除非经常性损益后的加权平均 净资产收益率(%)	4.23	5.75	减少1.52个百分点	3.44

报告期末公司前三年主要会计数据和财务指标的说明

适用 不适用

1、本报告期利润总额、归属于上市公司股东的净利润较上年同期减少，主要原因系上年同期绍兴鉴水科技城开发建设有限公司收购公司位于浙江省绍兴市越城区东湖镇小皋埠村的国有土地使用权及房屋等资产产生资产处置收益增加净利润0.93亿元、上年同期利息收入和汇兑收益较多及公司海外生产基地于上年下半年正式投产本报告期生产运营尚处于产能效率爬坡期短期费用支出增加共同影响所致。

2、本报告期基本每股收益、稀释每股收益和加权平均净资产收益率较上年同期减少，主要原因系本报告期归属于上市公司股东的净利润较上年同期减少所致。

八、 境内外会计准则下会计数据差异

(一) 同时按照国际会计准则与按中国会计准则披露的财务报告中净利润和归属于上市公司股东的净资产差异情况

适用 不适用

(二) 同时按照境外会计准则与按中国会计准则披露的财务报告中净利润和归属于上市公司股东的净资产差异情况

适用 不适用

(三) 境内外会计准则差异的说明：

适用 不适用

九、 2025年分季度主要财务数据

单位：元币种：人民币

	第一季度 (1-3月份)	第二季度 (4-6月份)	第三季度 (7-9月份)	第四季度 (10-12月份)
营业收入	991,564,852.44	1,108,632,473.87	1,084,062,685.61	1,145,340,945.55
归属于上市公司股东的净利润	51,241,871.64	76,522,331.81	75,421,982.51	57,631,095.47
归属于上市公司股东的扣除非经常性 损益后的净利润	47,555,148.75	70,428,307.54	64,834,372.97	57,493,596.69
经营活动产生的现金流量净额	-27,769,957.87	188,478,438.44	101,930,720.75	275,849,528.06

季度数据与已披露定期报告数据差异说明

适用 不适用**十、非经常性损益项目和金额**适用 不适用

单位：元币种：人民币

非经常性损益项目	2025 年金额	附注 (如适用)	2024 年金额	2023 年金额
非流动性资产处置损益，包括已计提资产减值准备的冲销部分	-1,411,054.81		88,218,836.80	-18,612,676.00
计入当期损益的政府补助，但与公司正常经营业务密切相关、符合国家政策规定、按照确定的标准享有、对公司损益产生持续影响的政府补助除外	11,325,228.66		12,104,428.19	53,745,048.05
除同公司正常经营业务相关的有效套期保值业务外，非金融企业持有金融资产和金融负债产生的公允价值变动损益以及处置金融资产和金融负债产生的损益	13,791,285.54		946,928.73	-13,631,560.30
计入当期损益的对非金融企业收取的资金占用费				
委托他人投资或管理资产的损益				
对外委托贷款取得的损益				
因不可抗力因素，如遭受自然灾害而产生的各项财产损失				
单独进行减值测试的应收款项减值准备转回				
企业取得子公司、联营企业及合营企业的投资成本小于取得投资时应享有被投资单位可辨认净资产公允价值产生的收益				
同一控制下企业合并产生的子公司期初至合并日的当期净损益				
非货币性资产交换损益				
债务重组损益				
企业因相关经营活动不再持续而发生的一次性费用，如安置职工的支出等				
因税收、会计等法律、法规的调整对当期损益产生的一次性影响				
因取消、修改股权激励计划一次性确认的股份支付费用				
对于现金结算的股份支付，在可行权日之后，应付职工薪酬的公允价值变动产生的损益				
采用公允价值模式进行后续计量的投资性房地产公允价值变动产生的损益				
交易价格显失公允的交易产生的收益				

与公司正常经营业务无关的或有事项产生的损益				
受托经营取得的托管费收入				
除上述各项之外的其他营业外收入和支出	-1,482,239.80		-12,416,443.77	-4,407,857.60
其他符合非经常性损益定义的损益项目				57,938.00
减：所得税影响额	2,357,503.33		19,919,715.80	7,531,135.28
少数股东权益影响额（税后）	-640,139.22		162,009.68	808,487.64
合计	20,505,855.48		68,772,024.47	8,811,269.23

对公司将《公开发行证券的公司信息披露解释性公告第1号—非经常性损益》未列举的项目认定为非经常性损益项目且金额重大的，以及将《公开发行证券的公司信息披露解释性公告第1号—非经常性损益》中列举的非经常性损益项目界定为经常性损益的项目，应说明原因。

适用 不适用

十一、存在股权激励、员工持股计划的公司可选择披露扣除股份支付影响后的净利润

适用 不适用

单位：元币种：人民币

主要会计数据	2025年	2024年	本期比上年同期增减(%)	2023年
扣除股份支付影响后的净利润	260,817,281.43	385,170,721.28	-32.29	202,129,418.11

注：上述净利润指归属于上市公司股东的净利润。

十二、采用公允价值计量的项目

适用 不适用

单位：元币种：人民币

项目名称	期初余额	期末余额	当期变动	对当期利润的影响金额
交易性金融资产	232,230,904.02	283,321,317.20	51,090,413.18	12,776,008.17
应收款项融资	7,360,399.16	25,709,568.07	18,349,168.91	
其他非流动金融资产	71,982,136.05	71,927,026.58	-55,109.47	
交易性金融负债	2,758,277.37	0.00	-2,758,277.37	1,015,277.37
合计	314,331,716.60	380,957,911.85	66,626,195.25	13,791,285.54

十三、其他

适用 不适用

第三节 管理层讨论与分析

一、报告期内公司从事的业务情况

一、公司主要业务情况

振德医疗成立于1994年，是一家集研发、生产、销售为一体的医疗健康产业协同发展的企业。

在医疗领域，公司主要产品线已涵盖造口与现代伤口护理产品、手术感控产品、感控防护用品、基础护理产品、压力治疗与固定产品和呼吸麻醉耗材。经过多年的积累，公司已成为国内医用敷料和感控防护用品生产企业中产品种类较为齐全、规模领先的企业之一。经过多年的发展，公司已构建覆盖全球主要市场的营销网络，在国际市场，公司与众多国外知名医疗器械品牌高建

立了高效的业务合作体系，公司凭借高质量的产品和优质的服务获得了境外的客户认可；公司的产品覆盖欧洲、北美洲、亚洲、南美洲、非洲和大洋洲 70 多个国家和地区。在国内市场，公司以自有品牌开展销售，产品销售终端主要为医院和患者，已覆盖全国各省市自治区近 9,200 家医院，其中三甲医院超 1,200 家，百强医院覆盖 96%，形成了稳定的市场体系。


在健康领域，公司倡导“让健康生活触手可及”的品牌主张，聚焦医疗级个人护理和家庭健康护理产品，主要产品线涵盖健康防护、伤口护理、家庭洁净、成人护理、护具辅具、理疗贴剂、个人美护、口鼻护理等产品，通过线下连锁药房、商超便利店和线上渠道销售。公司凭借振德医疗专业的临床学术背景和优良的产品设计、品质，在消费者中建立了良好的口碑。在线下零售线，公司产品全国百强连锁药店覆盖率已达 99%，共计覆盖全国 21 万余家药店门店。在线上零售线，公司在天猫、京东、拼多多等电商平台共计开设 17 家店铺，截至报告期末，公司全域会员人数约 980 万人。

近年来，公司先后荣获西普会金奖、中国医疗健康增长榜单-上市医疗器械 TOP100 榜单、EcoVadis 评级金牌认证、2025 年度中国采购创新实践先锋等荣誉。

公司主要产品及其用途如下：

1、医疗领域产品

医疗领域产品类别	产品品类	主要用途	具体产品	主要产品图片
造口与现代伤口护理产品	造口袋	用于收集肠道或尿路造口患者的排泄物	一件式造口袋，二件式造口袋	
	造口附件产品	用于造口周围皮肤的护理,或辅助造口袋/造口底盘的使用,以提高造口患者生活质量	造口护肤粉,皮肤保护膜,造口腰带,防漏贴环等	
	敷贴	手术切口、急性伤口覆盖；血管通路的保护与固定等	自粘敷贴、透明敷料等	
	凡士林油纱	创口引流、伤口覆盖保护、促进伤口愈合	凡士林纱布，醋酸纤维凡士林油纱等	
	水胶体敷料	用于渗液较少的伤口，保护伤口、提供促进伤口愈合的适宜环境	水胶体敷料	
	泡沫敷料	吸收伤口组织渗液，保持湿润环境，促进伤口愈合	泡沫敷料、聚氨酯泡沫敷料	

				
	表皮细胞分离器	医疗机构进行表皮细胞悬液的制备	表皮细胞分离器	
手术感控产品	手术单及配件	在手术时，为患者及医护人员提供感染隔离保护	手术主单、复合料洞巾、剖腹产集液袋、器械保护套系列、治疗巾、垫单、手术洞巾、医用包布、护理垫等	
	手术衣	医疗防护、隔离	一次性无菌手术衣	
	手术包	隔离手术部位，构筑无菌屏障，降低感染风险，更有效的保护医患双方安全，提升手术转台效率	一次性使用无菌手术包	
	医用升温系统	预防和治疗患者手术期低体温	医用升温设备、医用升温毯	 
	医疗吸引系统	用于医疗过程中的液体包括患者血液、体液、分泌物、冲洗液等收集和监测，降低感染传播风险，监测患者液体进出量	液体收集装置、负压引流装置等	



				
	护理类	用于导管护理、维护等	预充式导管冲洗器等	
感控防护产品	个人感控防护用品	用于保护医务人员或易感人群，形成屏障隔离，避免接触感染性因子	医用外科口罩，医用防护口罩，一次性使用医用口罩、儿童口罩、帽、鞋套，医用外科手套、医用检查手套、医用防护服，隔离衣、擦手纸等	
基础护理产品	纱布类	外科包扎、吸附伤口组织渗出液	纱布片、腹部垫、纱布卷、纱布球等	
	无纺布类	外科包扎、吸附伤口组织渗出液	无纺布片、医用护理垫(看护垫)、尿片等	
	棉类	外部伤口清洗、止血等	棉片、棉球、棉垫、棉签等	
	消毒供应室产品	用于医疗器械的包覆以进行灭菌	医用包布	
		用于医院内医疗器械的清洗	医用多酶	

	医用护理包类	用于临床换药、急救等	换药包、急救包等	
压力治疗与固定产品	绷带	为伤口护理提供固定支持	弹性绷带（含T型）自粘弹性绷带、纱布绷带、医用弹性绷带、急救绷带、石膏绷带、粘胶弹性绷带等	
	治疗型静脉曲张袜	用于下肢静脉曲张的辅助治疗	治疗型静脉曲张袜	
	抗血栓梯度压力带	通过向病人下肢提供循序递减的压力，促进下肢静脉血液回流，从而预防深静脉血栓的形成	抗血栓梯度压力带	
呼吸治疗产品	鼻氧管	提供鼻导管低浓度吸氧和湿化吸氧。	鼻氧管，一次性使用湿化吸氧	
	氧气面罩	用于患者氧气吸入，治疗或缓解缺氧症状	普通氧气面罩、可调面罩、氧袋面罩	
	雾化面罩	配合药物对作雾化吸入治疗时使用	普通型雾化器、高效性雾化器、增强型雾化器、重症气切雾化器、呼吸机型雾化器	
	高压氧舱面罩	在高压氧治疗中提供纯氧或高浓度氧气，帮助患者改善缺氧症状并保护器官功能	氧舱面罩、一级供氧氧舱面罩	
	高流量鼻氧管	配合湿化治疗仪，通过加温管路，提供高流量、加温加湿的氧气供应。	普通高流量鼻导管、气切型高流量鼻导管	


	正压通气面罩	配合呼吸机进行无创通气使用的面罩。	口鼻面罩、鼻面罩、平台阀面罩、鼻饲管面罩	
	呼吸机管路	配合呼吸机进行无创通气使用的管路。	无创管路、有创管路	
麻醉系列产品	麻醉面罩	全麻手术中麻醉气体吸入用面罩。	不同规格大小麻醉面罩。	
	麻醉管路	全麻手术中连接麻醉机，麻醉气体吸入用管路。	成人管路、儿童管路	
	呼气末二氧化碳监测管	对口鼻同时进行 CO2 采集和监测，且同时可进行输氧的鼻导管。	成人呼气末二氧化碳监测管、呼气末二氧化碳监测管	

注：呼吸治疗和麻醉系列产品系公司本年度收购的宁波圣宇瑞医疗器械有限公司主要经营产品。

2、健康领域产品

健康领域产品类别	产品品类	主要用途	具体产品	主要产品图片
健康防护	口罩	用于普通医疗环境下和公共场所中的卫生防护。	医用外科口罩、医用防护口罩、3D 防护口罩、儿童卫生口罩、防晒口罩、保暖口罩等	
	氧气瓶	用于家庭和医疗机构提供氧疗或急救用氧。	便携式氧气呼吸器	
伤口护理	急性伤口护理	用于急性伤口进行外科消毒、包扎、固定，吸附伤口组织渗液。	医用纱布、医用棉签/棉球、弹性绷带、医用胶带、消毒棉签/棉球、消毒液、创口贴、自粘敷贴、透明敷料、伤口缝合器、换药包	
	慢性伤口护理	用于慢性伤口的日常护理，保护伤口、提供伤口愈合的适宜环境，促进伤口愈合。	泡沫敷料、水胶体敷料、凡士林纱布、藻酸盐敷料	

	造口护理	提供安全、经济的造口全面保护方案，提高造口患者生活质量。	造口袋、造口护肤粉、造口防漏膏、皮肤保护膜等	
家庭洁净	消杀护理	用于日常生活中，物表、皮肤的杀菌消毒产品。	酒精消毒片、酒精湿巾、镜片湿巾等	
	日常洁净	用于日常生活中，物表、皮肤护理清洁、手部防护的一次性卫生用品。	母婴棉签、棉片、婴儿手口湿巾、手套等	
成人护理	失禁护理	成年人失禁护理解决方案，吸附排泄物，防止渗漏。	护理垫、护理裤、拉拉裤	
护具辅具	身体护具	身体全方位管理方案，（腰部、腿部、膝部、踝部、肘部等）日常科学防护，缓解与改善不适症状	护腰、护膝、护肘、护踝、静脉曲张袜	
理疗贴剂	冷热贴	用于缓解局部不适症状的冷热敷贴。	（腰/腹/膝/肩/颈）热敷贴、医用退热贴	
个人美护	医学美护	面部或皮肤的创面修复和疤痕护理解决方案。	医用敷料、疤痕膏、疤痕贴、痘痘贴等	
口鼻护理	鼻腔护理	鼻腔微环境健康护理方案，用于日常鼻腔洗护、换季维稳、鼻炎急救和辅助清洗治疗等。	洗鼻器、洗鼻喷雾、通气鼻贴等	

	口腔护理	用于口腔、牙齿清洁和日常护理。	牙线棒、口腔溃疡贴	
--	------	-----------------	-----------	---

公司为中国医药保健品进出口商会医用敷料分会会长单位和浙江省医疗器械行业协会副会长单位、浙江省医疗器械行业协会医用耗材分会会长单位、中国康复辅助器具协会理事单位。

报告期内公司新增重要非主营业务的说明

适用 不适用

二、报告期内公司所处行业情况

根据《医疗器械分类规则》及《医疗器械分类目录》，公司生产销售的产品属于医疗器械中的医用卫生材料及敷料。根据《上市公司行业分类指引》，公司属于专用设备制造业（分类代码为 C35）。

全球医疗器械近几年一直稳健增长。根据世界银行数据，全球 65 岁以上人口数量增速高于平均人口增速，全球范围内老龄化程度加剧，慢性病流行，叠加健康意识提升，由此带动全球范围内医疗器械市场规模稳步上升，同时亚洲、拉美等新兴市场需求释放。据 EShare 医械汇测算，2024 年全球医疗器械市场规模为 6,031 亿美元，同比增长 3.52%。同时伴随全球供应链变革、国内制造能力以及创新能力的持续提升，医疗器械行业不断升级，产品创新迭代加快，中国已经成为医疗器械的重要出口国。



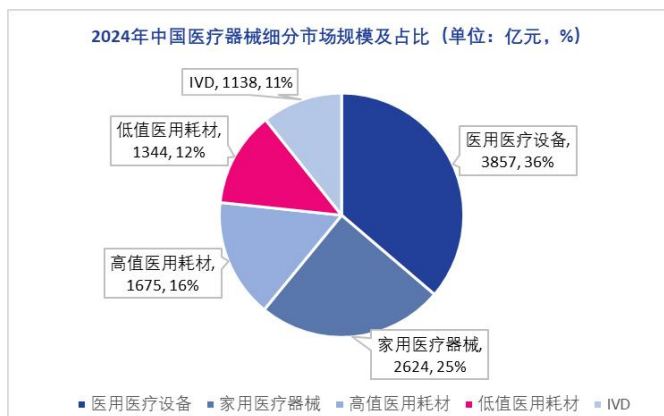
来源：Eshare 医械汇

近年来，国家对医疗器械行业重视程度显著提升，医疗保障体系持续完善，政策鼓励加快创新实现进口替代，分级诊疗体系建设和医疗卫生强基工程不断推进，推动市场需求进一步扩大，同时医疗体制改革广泛推进，监管要求更为细致明确，有效保障了医疗行业的健康发展。据《中国医疗器械蓝皮书（2025）》，2024 年中国医疗器械市场规模达 10,638 亿元，同比增长 3%，市场保持增长的良好态势。2024 年全球医疗器械市场规模中，美国以 1,871 亿美元居于首位，占全球 31.02%；中国以 1,478 亿美元成为除美国外的全球第二大市场，占比 24.50%。从药械比角度看，中国目前药械比水平仅为 2.9，与全球平均药械比 1.4 的水平仍有一定差距，未来医疗器械行业潜力巨大。



来源：Eshare 医械汇

根据《中国医疗器械蓝皮书（2025）》，我国医疗器械行业可分为医用医疗设备、家用医疗器械、高值医用耗材、低值医用耗材、IVD 五大细分领域，2024 年五大细分市场占比分别为 36%、25%、16%、12%、11%，其中低值医用耗材市场规模达 1,344 亿元，市场量级已超千亿级别，低值耗材公司近年来通过不断提升创新研发投入和丰富自身产品组合来进一步加强自身竞争优势。



来源：Eshare 医械汇

随着我国药品与医疗器械消费模式的转变、医疗服务条件的升级、医疗保险覆盖面的扩大以及居民经济负担能力的增强，低值医用耗材领域迎来了快速发展的契机。近年来，尽管此类耗材的单件价值不高，但其高频率的使用推动了国内低值耗材行业的蓬勃发展。在低值耗材的细分市场中，基础卫生材料、功能性敷料以及造口护理产品等关键类别的需求依旧保持稳健增长的态势，未来市场发展空间仍较为广阔。据《中国医疗器械行业蓝皮书(2025)》，2024 年国内低值医用耗材市场规模为 1,344 亿元，同比增长 5.00%。与此同时，目前国内低值耗材行业竞争格局相对分散，集中度较低。其中，大多数中小企业缺乏技术创新和研发能力,依靠仿制和外购组装进行生产,而大中型企业具有完整产业链生产研发能力。随着技术的发展、医疗需求的提高以及市场竞争加剧，行业必将面临优胜劣汰的过程，集中度将快速提高，预计市场将逐渐集中在具有核心竞争力的企业中，头部企业市场份额将进一步提升。



来源：Eshare 医械汇

1、 医用敷料发展趋势

近年来，随着我国经济的快速发展，居民的生活水平与健康意识不断提高。同时，我国的医疗资源也逐渐丰富，医保力度逐渐加大，医用敷料市场迎来了快速发展时期。

目前国内医用敷料行业整体以基础伤口护理产品为主，行业进入门槛较低，生产企业众多，产品同质化严重，品牌识别度和影响力相对较低。近年来，国内企业特别是行业领先企业不断加大在生产工艺、关键技术等方面的研发投入，已推动我国传统敷料产品向现代敷料转型。目前国内市场上的现代敷料产品主要仍以进口品牌为主，进口品牌仍然占据主导地位。但近年来，随着国家鼓励创新、进口替代政策鼓励，国内行业快速发展，国产与进口产品的差距不断缩小，性价比优势逐渐凸显。随着国内企业在技术研发方面的不断投入和突破，国产产品将凭借不断提升的性能、服务及成本优势进一步扩大国内市场份额，国产替代进程将不断推进。

2、 手术室感染控制耗材发展趋势

由于外科手术数量的增长及对感染控制措施的加强，手术室感染控制产品市场呈持续增长态势。根据 CMI 机构的统计，手术室感染控制产品全球市场规模预计将于 2026 年达到 36.88 亿美元，年复合增长率为 4.90%。

手术室感染控制产品可分为重复使用型和一次性使用型。鉴于一次性使用型产品能更好的降低手术中的交叉感染风险以及在效率提升、成本等方面的优势，重复使用型产品向一次性使用型产品转变成为行业未来主要发展趋势。此外，相比于单个产品，定制化手术组合包产品的市场规模将继续呈快速增长趋势。根据 CMI 机构的统计，全球定制化手术组合包市场规模预计将于 2026 年增长至 213.47 亿美元，年均复合增长率为 10.2%，其中，我国定制化手术组合包规模预计将上升至 15.04 亿美元，年均复合增长率 12.2%，市场前景十分广阔。根据新思界《2021-2026 年中国手术感控产品行业细分市场的需求及开拓机会研究报告》显示，国内手术感控产品仍以重复使用型产品为主，我国 2020 年住院手术人次达到 7000 万左右，其中一次性手术包用量约为 1960 万左右，渗透率为 28%左右，参考北美发达国家高达 88%左右的市场渗透率，同时考虑老龄化等因素我国住院手术人次将不断增长，预计一次性手术包市场规模提升空间较大。

3、 家用医疗器械发展趋势

我国家用医疗器械市场处于发展初期，属于健康消费品领域，未来受集采等医疗改革政策影响较小，市场潜力巨大。随着国家政策助力高端器械进口替代进程加速，对各类家用医疗器械需求走高，且由于亚健康、专业康复、老龄等人群健康管理意识提升，家用医疗器械已经成为很多家庭的必备“小家电”。据《中国医疗器械蓝皮书（2025）》，2024 年家用医疗器械市场规模为 2,624 亿元，同比增长 12.00%，市场前景广阔。



来源：Eshare 医械汇

三、经营情况讨论与分析

2025 年国内经济运行稳中有进，而全球经济增长动能趋缓、国际贸易环境急剧变化，整体外部环境不确定性攀升。全球医疗健康行业，随着人口老龄化程度加剧、慢病流行、医疗保健意识提升和健康需求升级，市场整体处于稳步增长。面对复杂多变的外部环境，报告期内，公司锚定

战略发展方向和经营目标，坚定国际国内市场双轮驱动，有序落实各项经营管理举措，整体经营情况保持稳定，为公司实现高质量发展奠定了坚实基础。

报告期内，公司实现营业收入43.30亿元，较上年同期增加1.54%，实现归属于母公司所有者净利润2.61亿元，较上年同期下降32.29%，主要原因系上年同期绍兴鉴水科技城开发建设有限公司收购公司位于浙江省绍兴市越城区东湖镇小皋埠村的国有土地使用权及房屋等资产产生资产处置收益、上年同期利息收入和汇兑收益较多及公司海外生产基地于上年下半年正式投产本报告期生产运营尚处于产能效率爬坡期短期费用支出增加共同影响所致；实现归属于上市公司股东的扣除非经常性损益的净利润2.40亿元，较上年同期减少24.05%。

报告期内，公司重点开展工作如下：

（一）深耕国际国内，构建市场竞争优势

1、国内市场

（1）院线市场

2025年，国内院线坚守“以临床价值为导向”核心战略，紧扣国内医疗高质量发展趋势，依托“产品组合升级、组织转型优化、渠道效能提升、学术生态协同、数字智能赋能”五大举措，逐步实现从“产品销售”向“临床综合解决方案提供商”的转变，在持续扩大核心业务市场覆盖同时，通过精细化管理与数字化工具提升整体运营效率和市场响应速度，为未来可持续增长筑牢基础。

一是在手术感控领域，不再局限于单品类销售，而是针对不同手术应用场景，打造定制化的术式解决方案，并通过持续的原材料与工艺改进，降低医护成本，通过术中保温、引流等新品的推出，进一步完善手术安全闭环，强化了公司在手术室感控领域的护城河；在伤口造口和静疗领域，持续优化匹配临床需求的产品，提升产品市场竞争力。

二是结合临床应用场景和市场发展情况，推进国内营销中心组织优化转型，建立手术感控&呼吸麻醉、基础护理&静疗和压力治疗&创伤口三条业务线，提升团队专业能力和运营效率。

三是通过实施核心战略渠道分层制度，大幅提升核心合作伙伴的效能，通过优化经销商赋能体系，从单一的管理转向赋能，帮助合作伙伴提升专业能力，逐步建立起覆盖更广、触达更深的全渠道销售模式，为市场下沉和渗透提供组织保障。

四是进一步深化与中华护理学会和质控中心的项目合作，从单纯的参与转向共同赋能临床流程优化与科研提升，助力国家级临床路径的优化，同时将合作延伸至省级学会和质控中心，通过打造质量标杆项目，提升临床专业协同，持续巩固和提升公司的专业能力和地位。

五是通过成功上线大准入体系三期，实现从经验管理到数值化管理的转变，提升数据风险防范能力，借助BI和CRM等数字化工具，实现数据可视化和流程自动化，显著提升团队效率，为业务发展提供坚实的后台支撑，通过推出覆盖全员的数字化学习平台，结合技能赛比等实战演练，将专业培训与业务流程深度融合，全面提升团队的专业能力。

截至本报告披露日，公司产品已覆盖全国各省市自治区近9,200家医院，其中三甲医院覆盖超1,200家，百强医院覆盖96%。

（2）零售市场

2025年，零售业务线在持续开展业务拓展、能力建设和品牌打造的同时，有效推进“721”产品聚焦策略，打造核心大单品，优化长尾产品，提升公司零售业务经营效率。一是围绕静脉曲张袜等优势产品，以样板门店建设为核心，联动内容营销和培训赋能，不断优化线上线下渠道结构，初步构建“专业产品+精准营销+科技赋能”的立体化竞争壁垒；二是通过每日佩戴体验计划、打卡奖励、一对一用户专访等举措，不断优化产品和提升客户体验，增强渠道信心和用户黏性；三是通过资源聚焦和精细化费控等举措，有效促进零售业务投入产出比提升，提高运营效率，2024年电商成功斩获“静脉曲张袜全网销量第一”的佳绩；四是公司锚定“医用30年，护理选振德”的专业品牌心智推进品牌建设，并通过携手线下KA连锁进行健康主题品牌推广、联合互联网平台开展公益捐助活动等措施，有效提升合作伙伴与消费者的品牌好感度。

截至本报告披露日，在线下零售线，公司产品全国百强连锁药店覆盖率已达99%，共计覆盖全国21万余家药店门店。在线上零售线，公司在天猫、京东、拼多多等电商平台共计开设17家店铺，公司全域会员人数约980万人。

报告期内，公司实现境内主营业务收入 16.28 亿元，较上年同期减少 8.16%，其中，公司实现国内市场医院线收入 10.92 亿元，较上年同期下降 1.79%；公司实现线上和线下零售线业务收入 4.49 亿元，较上年同期下降 24.37%；其他为公司直销业务。

2、国际市场

2025 年，全球地缘政治风险和贸易政策不确定性持续加大。面对错综复杂的外部环境，公司积极应对，紧扣产品结构升级与市场深耕拓展两大主线，努力开拓新局面。一是有序推进全球化产业链布局，在按计划稳步推进墨西哥生产基地建设同时，着力提升非洲生产基地的稳定量产能力和运营效率，通过全球化布局的产业链优势，有效提升与国际客户的合作粘性，实现国际业务稳步增长。二是深耕欧美核心市场，以成本优化、交付稳定和质量管控为抓手，深化与国际核心大客户的战略合作，并不断优化合作产品结构；面向东南亚、中东、南美和非洲等新兴市场，则加大渠道投入与本地化服务力度，依托产品组合优势与成本竞争力，快速填补新兴市场基础医疗耗材需求缺口，快速提高市场覆盖率与渗透率。三是通过产品矩阵升级赋能业务增长，在手术感控领域聚焦微创手术、机器人手术等临床需求发展趋势，加快和丰富产品研发注册，丰富手术包、防护耗材及感控配套产品序列，多项产品已通过国际认证并成功上市，更好匹配医院精准感控与客户一站式采购需求；在现代伤口护理领域持续加大研发投入，丰富功能性敷料与新型创面护理材料矩阵，坚持和优化“精布局、深渗透、强产品、优服务”的运营策略，并通过优化商机项目全流程管理，提升商机转化效率。此外，面对全球日益提高的可持续发展要求，公司一直以来都积极推行“环境责任和治理”“可持续发展”的理念，并将可持续发展理念深度融入公司战略和运营，报告期内，公司凭借 ESG 领域的卓越实践，Ecovadis 评级升级为金牌认证，为公司获得更多市场和客户认可。

报告期内，公司在传统市场和新兴市场均取得不俗成绩，实现境外主营业务收入 26.79 亿元，较上年同期增加 8.24%。

（二）聚焦核心技术，强化创新与成果转化

报告期内，公司充分发挥博士领衔的高分子材料研究团队、资深研发专家主导的医用功能材料研究团队的技术引领作用，聚焦创面抗微生物、低毒物理抗菌、感控材料、胶粘剂等核心技术领域，持续加强技术资源整合。公司规划并新增功能性抗微生物、高分子材料应用两大技术平台，通过技术平台成果转化，进一步提升省级重点企业研究院的技术创新能力及重点研发项目承接能力；通过对新产品项目的分级管理，优化了新产品开发流程；依托对专利数据库与文献研究，结合技术平台的研究数据，构建了研发体系的信息化框架和模块，提高了试验方案设计、结果分析的效率。深度参与浙江大学绍兴研究院课题研究，推动创面敷料感染指示技术、难愈创面气味控制技术的研究，寻求技术成果转化为临床应用的可能。在新材料领域，完成选择性抗菌妇科凝胶抗菌有效性试验与安全评价、新型次氯酸消毒液高效高浓度高稳定性实验研究；在创面敷料产品创新方面，取得可吸收胶原蛋白止血海绵三类医疗器械注册证，提交了银离子泡沫敷料国内注册资料，同时复合载银技术破坏创面生物膜的研究取得初步进展，胶原蛋白复合功能材料用于调节创面微环境的技术完成预研评价，为现代创面敷料的高端产品开发提供了技术动力。

此外，公司持续加大研发投入，新增电子胶粘剂、工业胶粘剂实验室，扩建微生物实验室，提升高分子材料基础研究、材料表征分析、配方设计和验证能力。

报告期内，公司新增了 1 项三类医疗器械产品注册证、24 项二类医疗器械产品注册证和 22 项发明专利。截至本报告期末，公司拥有 127 项发明专利，拥有 160 项国家二类医疗器械注册证和 12 项三类医疗器械注册证。

（三）锚定人才战略，筑牢高质量发展人才根基

2025 年，公司紧扣战略部署，以人才建设为核心，稳步筑牢人才发展根基，为各项工作高质量推进注入人才动能。

在人才引进领域，公司实现从被动响应到战略寻访的升级，持续成功引进高端人才，并通过数字化工具与标准化体系，有效提升了人才选拔的质量与效率。

在人才迭代领域，公司持续深耕新生代人才的引入与培育，推动“新英计划”迭代升级，拓宽引才渠道，精准吸纳优质新生力量；同时搭建高效成长体系，助力新人快速融入、茁壮成长，为组织注入源源不断的青春活力。

在人才评价与发展领域，公司以“标准引领、双轨并进”为核心，持续优化人才标准与评价体系，通过细化评价指标、规范评价流程，夯实科学选才基础；搭建科学规范的任职资格标准与领导力标准，实现专业与管理能力的协同提升。

在人才培养领域，公司深化“航”系列人才训练项目，领航一期顺利完成高管后备培养闭环，领航二期采用“六阶段+721”模式精准培育高管后备人才，系统提升其战略落地与业务攻坚能力，为企业高质量发展筑牢人才根基。

在绩效薪酬领域，聚焦“价值创造与价值分享”核心，优化薪酬管理体系，推动薪酬与绩效、能力、贡献深度联动，支撑战略落地与人才激励。

在海外人才培养领域，伴随公司海外业务稳步拓展，公司不断引进培育国际化人才，加强本土化人才队伍建设，构建可持续发展的人才竞争优势。

（四）深化数字转型，赋能业务高效运转

2025年，公司数字化建设成效显著，多维度赋能业务发展，为可持续发展注入动力。

业务层面，打通PDM与报价全流程，建立集团级编码体系，实现BOM模块化管理与变更闭环追溯。生产层面，落地MES系统，达成订单透明、现场可视，有效提升人效与产品质量。在项目推进上，顺利完成MES推广、PDM合并优化等公司级项目，落地AI+RPA等创新应用，搭建数字化平台等部门级项目，同步完善数字化人才培养与流程治理体系，进一步筑牢数字化转型根基，为业务高效运转提供支撑。

（五）深化精益管理，提质增效促运营

2025年，公司持续深化全员改善与精益管理，充分激发全员改善活力，累计完成提案改善7417件、精益改善及产线布局优化项目619项，推动生产效率稳步提升。同时，通过80项防呆防错技术应用，强化过程质量管控，保障产品质量稳定；聚焦设备瓶颈，完成50项快速切换项目与282项设备故障消除专项改善，减少停机时间，不断提升生产率；加强精益与设备技能人才培养，72人通过精益知识评级、25人通过设备技能评级，夯实人才基础；推进设备全生命周期管理与信息化深度融合，持续精进设备性能指标，驱动设备管理提质增效，为制造系统降本增效、稳健运行提供坚实保障。

（六）多维发力塑形象，提升品牌声量与渗透率

2025年，振德医疗在品牌营销领域多点突破，通过跨界营销、互联网合作与专业深耕，实现品牌声量与用户渗透率双重提升。营销层面，正式冠名“浙江振德男排”，将排球运动的速度与韧性、品牌“健康守护”理念深度绑定，既提升品牌曝光度，又以专业产品为运动员保驾护航。在渠道与数字化营销方面，与京东健康达成战略合作，双方将围绕C2M反向定制、即时零售、“护士到家”等互联网医疗新场景展开深度探索，共同构建互联网医疗新生态。在医疗市场领域，深耕学术会议，强化专业形象，快速整合圣宇瑞呼吸麻醉系列产品，实现核心产品从护理、再到医疗“场景化解决方案”的战略升级。

（七）外延发展扩边界，实现资源协同发展

报告期内，公司积极通过外延发展方式，在优选赛道推进产业和产品拓展整合。2025年6月，公司与宁波圣宇瑞医疗器械有限公司原全体股东签署股权转让协议，收购宁波圣宇瑞90%股权，报告期内已顺利完成股权交割及业务整合工作。

圣宇瑞深耕呼吸麻醉耗材领域，具备行业领先的研发制造能力，产品品质获得海内外头部客户长期信赖。本次收购整合将实现圣宇瑞在呼吸麻醉耗材领域核心产品力与公司品牌、渠道、客户资源的深度融合，有效拓展公司产品矩阵与业务领域，进一步丰富临床解决方案、优化业务结构，助力公司提升综合竞争力，夯实公司业务从护理到护理+到医疗的布局。

（八）优化运营管理，推进降本增效

报告期内，公司以精运营为重要举措，以精益与六西格玛项目推动，全面提升运营能力，持续推进端到端精细化成本管理和费用管控，提高经营效率。一是全面梳理公司长尾产品和业务，推进产品和业务聚焦，力争实现资源最优配置，降低公司运营管理成本。二是持续优化产供销体系，通过数字化、智能化打通端到端流程，提升销售预测能力，推进产能最优配置，快速敏捷应对市场、客户需求并降低全流程库存，提高供应链效率。三是通过优化组织结构、人才结构和业务流程，提升组织人效和部门协同，推进卓越运营，全面推动运营效率提升。四是横向以产品为牵引打通，纵向以各部门、流程深耕全维度识别、减少浪费，降低成本，提升产品竞争力。

四、报告期内核心竞争力分析

√适用 □不适用

（一）研发优势

公司一直以来坚持“源于市场，终于市场”的研发理念，实行“自主深入研发、广泛深入合作、拥有核心技术”的研发策略，拥有省级重点企业研究院和自主研究团队，与高等院校共建博士后流动工作站，并与浙江大学、湖北大学等国内知名高校和北京中医医院等医疗机构开展横向研发合作，为公司的研发和创新提供了强大的技术和临床支持。同时，在长期与国外知名品牌商深入合作的过程中，公司逐渐培养起国际化视野，能够更加准确地把握行业和技术发展的前沿信息。公司曾先后获得包括省级重点企业研究院、省级工程技术研究中心、省级高新技术企业研究中心、省级企业技术中心、省创新型试点企业、省级专利示范企业在内的多项技术奖项，并通过国家高新技术企业评审。

报告期内，公司新增了1项三类医疗器械产品注册证、24项二类医疗器械产品注册证和22项发明专利。截至本报告期末，公司拥有127项发明专利，拥有160项国家二类医疗器械注册证和12项三类医疗器械注册证。新产品、新技术和新工艺的研发拓展了企业的产品线和技術储备，有利于构建产品差异化，形成技术和竞争壁垒，更好地满足患者和消费者需求。

（二）质量优势

公司一直以来都十分重视产品质量管理，不断加强员工职业道德教育和质量意识的培养，按照国际标准的要求，形成了从研发到售后覆盖全环节的严格的质量管理体系，并持续进行体系完善，保证产品质量是企业可持续发展的基石。公司在行业内较早建立起质量管理体系并通过ISO13485医疗器械质量管理体系认证，通过美国FDA现场检查，多次通过国家以及地方药监部门组织实施的质量体系检查。报告期内，公司持续强化质量管理体系建设，并通过全员精益制造，不断优化生产流程，提高自动化水平和设备管理能力，持续推进精益生产管理体系建设，不断完善质量管理体系，保障产品质量，增强公司市场竞争力，为公司不断快速开拓海内外市场奠定坚实的基础。

（三）产品品类优势

公司多年来深耕医疗健康领域产品，目前公司医疗领域已涵盖了造口及现代伤口护理、手术感控产品、感控防护产品、基础伤口护理产品、压力治疗与固定产品、呼吸麻醉耗材等多个领域的产品，健康领域已覆盖健康防护、伤口护理、家庭洁净、成人护理、护具辅具、理疗贴剂、个人美护、口鼻护理等产品，品类覆盖广，并不断进行产品创新迭代和横向纵向拓展，在细分行业中形成了具有领先竞争力的产品线组合。对于公司而言，齐全的品类可以发挥规模效应，降低单品销售成本，而且公司可以凭借着齐全、有竞争力的产品种类，满足客户和消费者一站式采购的需求，提高采购和购买效率，提升公司在客户和消费者中的满意度，在激烈的市场竞争中形成更好的竞争优势。

（四）客户和渠道优势

经过多年的经营发展，公司已在国内外积累了丰富的客户和消费者资源。在国际市场，公司与包括Lohmann&Rauscher、CardinalHealthcare、Medline、Hartmann、Mckesson、Molnlyche、Onemed在内的众多国外知名医疗器械品牌商建立了良好的长期战略合作关系，公司的产品覆盖欧洲、北美、南美、亚洲、非洲、大洋洲等各大洲。在国内医院线市场，公司产品已覆盖全国各省市自治区近9,200家医院，其中三甲医院超1,200家，百强医院覆盖96%，形成了稳定的市场体系；在国内线下零售线，公司产品全国百强连锁药店覆盖率已达99%，共计覆盖全国超21万家药店门店；在线上零售线，公司在淘宝、京东、拼多多、抖音、快手、1688及亚马逊等电商平台共计开设直营电商店铺17家。同时，通过线上线下互动，不断提高客户和消费者的用户体验和购买可及性。

（五）品牌优势

公司凭借优异的产品品质、设计和服务，获得了客户和消费者的广泛认可，形成了良好的品牌影响力和知名度。在零售线，通过自媒体、线上线下多平台打造的振德健康“专于业，爱入微”的品牌形象，深化传播“医用30年，护理选振德”多元触达，提升消费者品牌认知；在医院线，公司深耕专业，坚持学术领先，通过积极参与各项学术活动和医疗器械展会等方式，面向专业市场做品牌推广，持续打造振德医疗“匠心、温暖、担当”的品牌形象，不断稳固在手术感控、压力治疗领域的领导品牌地位，并持续加大造口伤口和呼吸麻醉领域品牌宣传投入。

（六）供应链优势

经过 30 多年的专注经营和持续创新，公司已形成了覆盖原材料端、生产制造端、产品交付端的全球化、全产业链布局的供应链优势。公司通过持续深化精益制造、推进自动化信息化智能化工厂建设、推动业务流程数字化转型、优化业务战略结构，持续优化产供销全流程，不断提高供应链效率，实现产、供、销三位一体快速响应客户的需求。全球化产业链布局能更好满足国际客户供应链多元化需求，提升公司市场竞争力。同时，随着公司业务规模的持续增长，公司的生产规模处于行业领先水平，领先的生产规模给公司带来了显著规模化优势，进一步提高了公司降低成本和提高品质的能力。

五、报告期内主要经营情况

报告期内，公司实现主营业务收入 43.07 亿元，较上年同期增加 1.40%，实现归属于母公司所有者净利润 2.61 亿元，较上年同期下降 32.29%，主要原因系上年同期绍兴鉴水科技城开发建设有限公司收购公司位于浙江省绍兴市越城区东湖镇小皋埠村的国有土地使用权及房屋等资产产生资产处置收益、上年同期利息收入和汇兑收益较多及公司海外生产基地于上年下半年正式投产本报告期生产运营尚处于产能效率爬坡期短期费用支出增加共同影响所致。

（一）主营业务分析

1、 利润表及现金流量表相关科目变动分析表

单位：元币种：人民币

科目	本期数	上年同期数	变动比例 (%)
营业收入	4,329,600,957.47	4,263,886,317.39	1.54
营业成本	2,860,975,486.02	2,813,364,026.60	1.69
销售费用	362,792,725.12	368,569,318.44	-1.57
管理费用	563,203,958.76	521,609,860.99	7.97
财务费用	24,647,997.98	-17,550,922.70	-
研发费用	142,430,708.47	135,489,953.88	5.12
经营活动产生的现金流量净额	538,488,729.38	461,142,986.68	16.77
投资活动产生的现金流量净额	-797,635,754.72	-767,987,204.28	-
筹资活动产生的现金流量净额	444,344,481.31	-169,431,370.49	-
税金及附加	53,528,474.28	40,298,036.99	32.83
公允价值变动收益	634,530.76	-12,245,552.10	-
资产处置收益	637,358.48	93,432,002.11	-99.32
营业外支出	5,072,275.47	16,909,056.54	-70.00
少数股东损益	6,284,534.15	12,040,146.15	-47.80

营业收入变动原因说明：不适用

营业成本变动原因说明：不适用

销售费用变动原因说明：不适用

管理费用变动原因说明：不适用

财务费用变动原因说明：主要原因系本报告期利息收入减少与上年同期汇兑收益较多综合所致。

研发费用变动原因说明：不适用

经营活动产生的现金流量净额变动原因说明：不适用

投资活动产生的现金流量净额变动原因说明：不适用

筹资活动产生的现金流量净额变动原因说明：主要原因系本报告期偿还银行借款支付的现金较上期减少所致。

税金及附加变动原因说明：主要原因系本报告期实缴税金及附加增加所致。

公允价值变动收益变动原因说明：主要原因系上期受汇率波动影响远期结售汇业务预估损失较多所致。

资产处置收益变动原因说明：主要原因系上期绍兴鉴水科技城开发有限公司收购公司位于浙江省绍兴市越城区东湖镇小皋埠村的国有土地使用权及房屋等资产产生资产处置收益较高所致。
 营业外支出变动原因说明：主要原因系本报告期发生的在日常经营活动之外的支出减少所致。
 少数股东损益变动原因说明：主要原因系本报告期非全资控股子公司净利润较上年减少所致。

本期公司业务类型、利润构成或利润来源发生重大变动的详细说明
适用 不适用

2、收入和成本分析

适用 不适用

报告期内，公司实现主营业务收入 43.07 亿元，与去年同期相比增加 1.40%；主营业务成本 28.38 亿元，与去年同期相比增加 1.41%；实现主营业务毛利率 34.10%，与上年同期基本持平。

(1). 主营业务分行业、分产品、分地区、分销售模式情况

单位：万元币种：人民币

主营业务分行业情况						
分行业	营业收入	营业成本	毛利率 (%)	营业收入比上年增减 (%)	营业成本比上年增减 (%)	毛利率比上年增减 (%)
医疗用品	430,655.60	283,799.75	34.10	1.40	1.41	减少 0.01 个百分点
合计	430,655.60	283,799.75	34.10	1.40	1.41	减少 0.01 个百分点
主营业务分产品情况						
分产品	营业收入	营业成本	毛利率 (%)	营业收入比上年增减 (%)	营业成本比上年增减 (%)	毛利率比上年增减 (%)
基础护理	87,833.67	66,574.94	24.20	-19.18	-19.77	增加 0.56 个百分点
手术感控	187,641.08	128,837.84	31.34	11.49	15.63	减少 2.46 个百分点
压力治疗与固定	48,742.11	28,959.10	40.59	-4.40	-6.04	增加 1.04 个百分点
造口及现代伤口护理	75,827.78	38,263.24	49.54	5.86	2.48	增加 1.66 个百分点
感控防护	30,610.95	21,164.63	30.86	21.84	22.40	减少 0.32 个百分点
合计	430,655.60	283,799.75	34.10	1.40	1.41	减少 0.01 个百分点
主营业务分地区情况						
分地区	营业收入	营业成本	毛利率 (%)	营业收入比上年增减 (%)	营业成本比上年增减 (%)	毛利率比上年增减 (%)
境内	162,772.54	96,174.48	40.91	-8.16	-5.89	减少 1.43 个百分点
境外	267,883.06	187,625.28	29.96	8.24	5.61	增加 1.75 个百分点
合计	430,655.60	283,799.75	34.10	1.40	1.41	减少 0.01 个百分点

						个百分点
主营业务分销售模式情况						
销售模式	营业收入	营业成本	毛利率(%)	营业收入比上年增减(%)	营业成本比上年增减(%)	毛利率比上年增减(%)
国内经销	129,816.26	78,115.67	39.83	-8.15	-4.23	减少 2.46 个百分点
国内直销(含电商)	32,956.28	18,058.81	45.20	-8.20	-12.44	增加 2.65 个百分点
外销	267,883.06	187,625.28	29.96	8.24	5.61	增加 1.75 个百分点
合计	430,655.60	283,799.75	34.10	1.40	1.41	减少 0.01 个百分点

主营业务分行业、分产品、分地区、分销售模式情况的说明

上述手术感控产品相关数据统计包含了呼吸麻醉产品（下同）。

(2). 产销量情况分析表

适用 不适用

主要产品	单位	生产量	销售量	库存量	生产量比上年增减(%)	销售量比上年增减(%)	库存量比上年增减(%)
基础护理	吨	20,293.46	20,958.27	2,235.17	-25.75	-27.35	-24.31
手术感控	万件	50,477.15	50,863.18	6,320.65	19.10	9.00	87.98
压力治疗与固定	万件	20,366.18	20,732.15	1,226.70	4.61	2.70	-21.50
造口及现代伤口护理	万件	79,098.36	78,058.14	8,013.17	2.90	1.37	5.82
感控防护	万件	89,114.31	83,993.23	15,362.65	53.61	23.18	19.20

产销量情况说明

1、本报告期手术感控产品库存量比上年同期增加主要原因系本报告期手术感控产品销售增加相应备库增加所致。

2、本报告期感控防护产品生产量比上年同期增加主要原因系本报告期感控防护产品销售及备库增加所致。

(3). 重大采购合同、重大销售合同的履行情况

适用 不适用

(4). 成本分析表

单位：万元币种：人民币

分行业情况							
分行业	成本构成项目	本期金额	本期占总成本比例(%)	上年同期金额	上年同期占总成本比例(%)	本期金额较上年同期变动比例(%)	情况说明
医疗用品	直接材料	190,858.50	67.25	186,708.36	66.72	2.22	
	直接人工	43,537.30	15.34	40,232.33	14.38	8.21	
	制造费用	39,557.41	13.94	35,816.45	12.80	10.44	
	外购成品	9,846.54	3.47	17,091.77	6.11	-42.39	

	小计	283,799.75	100.00	279,848.91	100.00	1.41	
分产品情况							
分产品	成本构成项目	本期金额	本期占总成本比例(%)	上年同期金额	上年同期占总成本比例(%)	本期金额较上年同期变动比例(%)	情况说明
基础护理	直接材料	45,153.75	15.91	53,259.88	19.03	-15.22	
	直接人工	7,893.48	2.78	8,650.12	3.09	-8.75	
	制造费用	7,947.91	2.80	9,139.43	3.27	-13.04	
	外购成品	5,579.79	1.97	11,927.82	4.26	-53.22	
	小计	66,574.94	23.46	82,977.25	29.65	-19.77	
手术感控	直接材料	88,693.15	31.25	79,230.59	28.31	11.94	
	直接人工	19,669.90	6.93	16,250.82	5.81	21.04	
	制造费用	19,553.64	6.89	15,179.17	5.42	28.82	
	外购成品	921.15	0.32	760.96	0.27	21.05	
	小计	128,837.84	45.40	111,421.54	39.81	15.63	
压力治疗与固定	直接材料	17,301.18	6.10	19,134.81	6.84	-9.58	
	直接人工	6,391.57	2.25	6,309.74	2.25	1.30	
	制造费用	4,108.59	1.45	4,161.36	1.49	-1.27	
	外购成品	1,157.75	0.41	1,214.70	0.43	-4.69	
	小计	28,959.09	10.20	30,820.61	11.01	-6.04	
造口及现代伤口护理	直接材料	26,048.69	9.18	24,698.98	8.83	5.46	
	直接人工	6,513.84	2.30	6,551.85	2.34	-0.58	
	制造费用	4,557.09	1.61	4,676.36	1.67	-2.55	
	外购成品	1,143.62	0.40	1,410.95	0.50	-18.95	
	小计	38,263.24	13.48	37,338.14	13.34	2.48	
感控防护	直接材料	13,661.74	4.81	10,384.10	3.71	31.56	
	直接人工	3,068.50	1.08	2,409.80	0.86	27.33	
	制造费用	3,390.17	1.19	2,660.13	0.95	27.44	
	外购成品	1,044.23	0.37	1,777.34	0.64	-41.25	
	小计	21,164.64	7.46	17,291.37	6.18	22.40	

成本分析其他情况说明

不适用

(5). 报告期主要子公司股权变动导致合并范围变化

适用 不适用

报告期内，公司收购了宁波圣宇瑞医疗器械有限公司 90%股权和宁波安牧医疗科技有限公司 100%股权，全资新设靖安愈德医疗科技有限公司、PT INDONESIA FULLCARE MEDICAL 和 ZHENDE MIDDLE EAST COMPANY，上述公司于本报告期内纳入公司合并财务报表范围。

(6). 公司报告期内业务、产品或服务发生重大变化或调整有关情况

适用 不适用

(7). 主要销售客户及主要供应商情况

属于同一控制人控制的客户或供应商视为同一客户或供应商合并列示，受同一国有资产管理机构

实际控制的除外。

下列客户及供应商信息按照同一控制口径合并计算列示的情况说明

对前5名客户及供应商的销售及采购金额均按合并口径列示。

A.公司主要销售客户及主要供应商情况

适用 不适用

前五名客户销售额96,021.62万元，占年度销售总额22.18%；其中前五名客户销售额中关联方销售额9,547.08万元，占年度销售总额2.21%。

前五名供应商采购额45,343.19万元，占年度采购总额21.01%；其中前五名供应商采购额中关联方采购额4,793.94万元，占年度采购总额2.22%。

B.报告期内向单个客户的销售比例超过总额的50%、前5名客户中存在新增客户的或严重依赖于少数客户的情形

适用 不适用

报告期内向单个供应商的采购比例超过总额的50%、前5名供应商中存在新增供应商的或严重依赖于少数供应商的情形

适用 不适用

C.报告期内公司股票被实施退市风险警示或其他风险警示

前五名销售客户

适用 不适用

前五名供应商

适用 不适用

D.报告期内公司存在贸易业务收入

适用 不适用

单位：元币种：人民币

贸易业务开展情况	本期营业收入	上期营业收入	本期营业收入比上年同期增减(%)
国内贸易	132,286,965.17	264,224,455.88	-49.93

贸易业务占营业收入比例超过10%前五名销售客户

适用 不适用

贸易业务收入占营业收入比例超过10%前五名供应商

适用 不适用

其他说明：

不适用

3、费用

适用 不适用

报告期内，公司销售费用为362,792,725.12元，较去年同期减少1.57%。

报告期内，公司管理费用为563,203,958.76元，较去年同期增加7.97%。

报告期内，公司财务费用为24,647,997.98元，较去年同期增加42,198,920.68元，主要原因系本报告期利息收入减少与上年同期汇兑收益较多综合所致。

报告期内，公司研发费用为142,430,708.47元，较去年同期增加5.12%。

4、研发投入

(1). 研发投入情况表

适用 不适用

单位：元币种：人民币

本期费用化研发投入	142,430,708.47
本期资本化研发投入	7,375,372.42
研发投入合计	149,806,080.89
研发投入总额占营业收入比例（%）	3.46
研发投入资本化的比重（%）	4.92

(2). 研发人员情况表

适用 不适用

公司研发人员的数量	547
研发人员数量占公司总人数的比例（%）	6.92
研发人员学历结构	
学历结构类别	学历结构人数
博士研究生	0
硕士研究生	43
本科	270
专科	192
高中及以下	42
研发人员年龄结构	
年龄结构类别	年龄结构人数
30岁以下（不含30岁）	137
30-40岁（含30岁，不含40岁）	272
40-50岁（含40岁，不含50岁）	123
50-60岁（含50岁，不含60岁）	15
60岁及以上	0

(3). 情况说明

适用 不适用

截至本报告期末的合并报表范围内，母公司振德医疗用品股份有限公司、全资子公司许昌正德医疗用品有限公司、上海亚澳医用保健品有限公司、江苏因倍思科技发展有限公司、控股子公司浙江斯坦格运动医疗科技有限公司、安徽蓝欣医疗科技有限公司以及宁波圣宇瑞医疗器械有限公司为国家高新技术企业，其他下属子公司为一般企业。

(4). 研发人员构成发生重大变化的原因及对公司未来发展的影响

适用 不适用

5、现金流

适用 不适用

报告期内，公司经营活动产生的现金流量净额为 538,488,729.38 元，较去年同期增加 77,345,742.70 元。

报告期内，公司投资活动产生的现金流量净额为 -797,635,754.72 元，较去年同期减少 29,648,550.45 元。

报告期内，公司筹资活动产生的现金流量净额为 444,344,481.31 元，较去年同期增加 613,775,851.80 元，主要原因系本报告期偿还银行借款支付的现金较上期减少所致。

(二) 非主营业务导致利润重大变化的说明

√适用 □不适用

上年同期绍兴鉴水科技城开发有限公司收购公司位于浙江省绍兴市越城区东湖镇小皋埠村的国有土地使用权及房屋等资产产生资产处置收益，增加公司上年同期归属于上市公司股东的净利润约 0.93 亿元。

(三) 资产、负债情况分析

√适用 □不适用

1、资产及负债状况

单位：元币种：人民币

项目名称	本期期末数	本期期末数 占总资产的 比例 (%)	上期期末数	上期期末 数占总资 产的比例 (%)	本期期末金 额较上期期 末变动比例 (%)	情 况 说 明
货币资金	825,308,081.42	9.82	596,156,088.67	7.87	38.44	
应收款项融资	25,709,568.07	0.31	7,360,399.16	0.10	249.30	
其他应收款	44,813,852.61	0.53	148,686,251.63	1.96	-69.86	
其他流动资产	149,589,115.95	1.78	66,747,097.99	0.88	124.11	
使用权资产	29,790,569.34	0.35	4,458,764.49	0.06	568.14	
开发支出	14,629,804.61	0.17	7,956,080.13	0.11	83.88	
商誉	1,036,722,214.96	12.34	788,781,004.07	10.41	31.43	
短期借款	767,002,817.30	9.13	266,715,241.50	3.52	187.57	
应交税费	41,611,578.16	0.50	61,335,946.80	0.81	-32.16	
一年内到期的非 流动负债	105,540,294.68	1.26	3,351,001.68	0.04	3,049.51	
其他流动负债	26,603,512.85	0.32	1,936,782.49	0.03	1,273.59	
长期借款	383,096,181.74	4.56	283,106,001.32	3.74	35.32	
递延所得税负债	23,342,042.39	0.28	17,780,889.96	0.23	31.28	
库存股	46,543,090.89	0.55	21,494,683.09	0.28	116.53	

其他说明：

1、货币资金变动原因说明：主要原因系本期末银行借款余额较上期末增加及现金收购宁波圣宇瑞医疗器械有限公司和宁波安牧医疗科技有限公司的股权综合影响所致。

2、应收款项融资变动原因说明：主要原因系本报告期末使用银行承兑票据结算的销售回款增加所致。

3、其他应收款原因说明：主要原因系本报告期收到绍兴鉴水科技城开发有限公司资产收购款所致。

4、其他流动资产变动原因说明：主要原因系本报告期末待抵扣增值税进项税增加所致。

5、使用权资产变动原因说明：主要原因系本报告期收购宁波圣宇瑞医疗器械有限公司导致合并报表租赁资产增加与本期租入资产增加综合所致。

6、开发支出变动原因说明：主要原因系本报告期研发项目投入增加所致。

7、商誉变动原因说明：主要原因系本报告期非同一控制合并子公司宁波圣宇瑞医疗器械有限公司和宁波安牧医疗科技有限公司的股权相应增加商誉所致。

8、短期借款变动原因说明：主要原因系本报告期末短期银行借款增加所致。

9、应交税费变动原因说明：主要原因系本报告期末应交企业所得税减少所致。

10、一年内到期的非流动负债变动原因说明：主要原因系本报告期末一年内到期的长期借款增加所致。

11、其他流动负债变动原因说明：主要原因系本报告期收到分期支付的股权转让款增加所致。

12、长期借款变动原因说明：主要原因系本报告期末长期银行借款增加所致。

13、递延所得税负债变动原因说明：主要原因系本报告期因所得税暂时性差异增加所致。

14、库存股变动原因说明：主要原因系本报告期确认第二期员工持股计划确认相关回购义务所致。

2、境外资产情况

适用 不适用

(1). 资产规模

其中：境外资产279,167.50（单位：万元币种：人民币），占总资产的比例为33.23%。

(2). 境外资产占比较高的相关说明

适用 不适用

单位：万元 币种：人民币

境外资产名称	形成原因	运营模式	本报告期 营业收入	本报告期 净利润
振德医疗用品（香港）有限公司	投资设立	独立核算	34,432.80	580.70
香港新起点投资有限公司	投资设立	独立核算	124,736.92	-534.42

注：上述振德医疗用品（香港）有限公司、香港新起点投资有限公司财务数据包含其合并的境外下属公司。

3、截至报告期末主要资产受限情况

适用 不适用

项目	期末账面价值（元）	受限原因
货币资金	64,318,398.23	保函保证金、信用证保证金利息、涉诉冻结资金、第三方支付平台及电商店铺保证金
合计	64,318,398.23	

4、其他说明

适用 不适用

(四) 行业经营性信息分析

适用 不适用

公司所处行业经营性信息分析详见本报告“第三节管理层讨论与分析之二、报告期内所处行业情况”。

行业政策情况：

报告期内，国家医疗改革继续稳步推进，国家及地方持续出台了相关行业政策，具体情况如下：

2025年2月13日，国家卫生健康委、国家中医药局、国家疾控局联合发布《关于实施2025年卫生健康系统为民服务实项目的通知》，国家卫生健康委决定2025年在全国卫生健康系统组织实施一批为民服务实项目，旨在进一步改进和提升卫生健康服务水平，更好解决群众急难愁盼健康问题。

2025年4月25日，国家卫生健康委等发布《关于优化基层医疗卫生机构布局建设的指导意见》，旨在适应以人为本的新型城镇化、人口老龄化和人口迁徙流动变化的要求，进一步健全基层医疗卫生服务体系，提升基层医疗卫生服务能力，促进分级诊疗体系建设。

2025年4月28日，国家药监局发布《医疗器械网络销售质量管理规范》，旨在加强医疗器械网络销售监督管理，规范医疗器械网络销售质量管理，保障公众用械安全有效，促进医疗器械产业发展。

2025年6月23日，国家卫生健康委等四部门印发《关于做好2025年基本公共卫生服务工作的通知》，旨在落实以基层为重点、预防为主有关要求，持续提升基本公共卫生服务均等化水平，让群众可感可及。

2025年8月22日，国家卫生健康委办公厅等部门联合发布《关于建立常态化巡回医疗制度的通知》，旨在进一步打通医疗资源下沉通道，持续推动优质医疗资源区域均衡布局，切实提高县级医院和城乡基层医疗卫生机构服务能力，决定建立多层次、广覆盖的巡回医疗制度，实现常态化巡回医疗在资源薄弱县全覆盖。

2025年9月10日，国家卫生健康委、国家发展改革委发布《医疗卫生强基工程实施方案》，聚焦医疗卫生服务体系“强基层”，提出具体实施措施，包括加强基层医疗机构基础设施建设、完善设备配备、强化人才培养、提升基本医疗与公共卫生服务能力等，明确工程目标与进度安排，夯实基层医疗卫生服务基础，筑牢群众健康第一道防线。

2025年10月24日，国家药监局印发《关于加强基层慢性病健康管理服务的指导意见》，旨在进一步强化基层在慢性病管理中的作用，提出优化服务流程、加强人才培养、推动医防融合、利用信息化手段提升管理效率等措施，明确各级卫生健康部门、基层医疗机构的职责，推动基层慢性病管理服务提质增效，降低慢性病危害。

2025年10月20日，国家卫生健康委办公厅等部门印发《关于促进和规范“人工智能+医疗卫生”应用发展的实施意见》，旨在以新一代人工智能深度赋能卫生健康行业高质量发展，促进和规范“人工智能+医疗卫生”应用发展。

2025年11月4日，国家药监局修订了《医疗器械生产质量管理规范》，旨在加强医疗器械生产质量管理，规范医疗器械生产行为，促进行业规范发展，保障公众用械安全有效。

2025年12月11日，国家卫生健康委等部门印发《关于加强基层医疗卫生机构特色科室建设的指导意见》，落实医疗卫生强基工程实施方案要求，强化基层医疗卫生服务，持续提升医疗服务质量和水平，促进医防协同、医防融合，发展防治康管全链条服务，按照“坚持定位、适应需求、合理布局、错位发展”的原则，在加强基层医疗卫生机构全科医疗科、中医科、预防保健科等业务及医技科室建设的基础上，综合考虑辖区居民健康需求、人口老龄化、区域医疗卫生资源布局等因素，重点加强若干临床科室建设，形成在一定区域范围内具有基层优势和特色的科室，便利群众就近就医，更好满足群众多层次、多样化、高品质健康服务需求。2030年，达到服务能力推荐标准的基层医疗卫生机构至少建成1个特色科室。鼓励其他基层医疗卫生机构结合实际建设特色科室。

行业经营性信息分析

报告期内，公司新增16项一类医疗器械备案凭证、24项二类医疗器械注册证和1项三类医疗器械注册证；5项一类医疗器械备案凭证失效。截至报告期末，公司拥有106项一类医疗器械备案凭证、160项二类医疗器械注册证和12项三类医疗器械注册证。

1、报告期内公司新增医疗器械注册证或医疗器械备案凭证具体情况

序号	产品名称	注册分类	应用领域	取得时间	备注
1	腰部固定器	一类	腰部护具	2025-03-28	斯坦格
2	膝部固定器	一类	膝部护具	2025-07-04	斯坦格
3	造口减压环	一类	造口护理	2025-06-05	振德医疗
4	输氧面罩	一类	呼吸麻醉	2025-10-16	振德医疗
5	负压引流（吸引）接管	一类	呼吸麻醉	2017-08-23	圣宇瑞
6	医用隔离眼罩	一类	眼罩	2021-01-21	圣宇瑞
7	雾化管	一类	呼吸麻醉	2023-08-28	圣宇瑞
8	一次性肺功能仪用过滤嘴	一类	呼吸麻醉	2024-06-03	圣宇瑞
9	输氧面罩	一类	呼吸麻醉	2024-08-23	圣宇瑞

10	监测连接管	一类	呼吸麻醉	2024-12-18	圣宇瑞
11	一次性使用病毒采样管	一类	采样	2022-04-21	圣宇瑞
12	一次性使用采样器	一类	采样	2022-05-06	圣宇瑞
13	鼻氧管	一类	呼吸麻醉	2024-12-18	圣宇瑞
14	内窥镜咬口	一类	呼吸麻醉	2023-03-02	圣宇瑞
15	输氧管	一类	呼吸麻醉	2025-08-08	圣宇瑞
16	医用吸氧面罩	一类	呼吸麻醉	2025-10-11	圣宇瑞
17	医用透明质酸钠硅酮疤痕修复凝胶	二类	疤痕修复	2025-06-12	许昌振德
18	医用硅酮疤痕修复凝胶	二类	疤痕修复	2025-07-02	许昌振德
19	医用重组胶原蛋白无菌敷贴	二类	无菌敷贴	2025-04-11	南通美泰
20	透气自粘敷料	二类	无菌敷贴	2025-08-27	振德医疗
21	生理性海水鼻腔喷雾器	二类	鼻部冲洗	2025-04-17	振德医疗
22	高渗海水鼻腔喷雾器	二类	鼻部冲洗	2025-04-17	振德医疗
23	透明敷贴	二类	无菌敷贴	2025-09-04	振德医疗
24	一次性医用水凝胶眼贴	二类	无菌敷贴	2025-11-18	振德医疗
25	透气透明敷贴	二类	无菌敷贴	2025-08-22	振德医疗
26	一次性使用无菌手术敷料套件	二类	手术包	2025-11-06	许昌正德
27	一次性使用无菌手术膜套件	二类	手术包	2025-11-06	许昌正德
28	一次性使用输氧面罩	二类	呼吸麻醉	2025-06-29	圣宇瑞
29	一次性使用雾化面罩	二类	呼吸麻醉	2025-04-15	圣宇瑞
30	麻醉面罩	二类	呼吸麻醉	2024-10-11	圣宇瑞
31	正压面罩	二类	呼吸麻醉	2021-06-04	圣宇瑞
32	一次性使用呼吸过滤器	二类	呼吸麻醉	2021-04-22	圣宇瑞
33	麻醉机和呼吸机用呼吸管路	二类	呼吸麻醉	2025-09-30	圣宇瑞
34	一次性使用湿化吸氧管（一体式吸氧管）	二类	呼吸麻醉	2023-06-10	圣宇瑞
35	氧气雾化器	二类	呼吸麻醉	2021-07-30	圣宇瑞
36	一次性使用呼气末二氧化碳采集吸氧管	二类	呼吸麻醉	2024-04-29	圣宇瑞
37	一次性使用吸引管	二类	呼吸麻醉	2021-08-25	圣宇瑞
38	持续正压通气用鼻面罩	二类	呼吸麻醉	2025-04-01	圣宇瑞
39	平台阀持续正压通气用面罩	二类	呼吸麻醉	2025-06-03	圣宇瑞
40	一次性使用湿化罐	二类	呼吸麻醉	2025-09-26	圣宇瑞
41	可吸收胶原蛋白止血海绵	三类	止血海绵	2025-11-05	振德医疗

注：一类新增数其中 12 份备案凭证、二类新增数其中 13 份备案凭证系报告期内收购的圣宇瑞所有。

上表中斯坦格指浙江斯坦格运动医疗科技有限公司，圣宇瑞指宁波圣宇瑞医疗器械有限公司，许昌振德指许昌振德医用敷料有限公司，南通美泰指南通美泰医疗用品有限公司，许昌正德指许昌正德医疗用品有限公司。

2、报告期内失效/减少医疗器械注册证或医疗器械备案凭证具体情况

序号	产品名称	注册分类	应用领域	取得时间	备注
1	三角绷带	一类	固定绷带	2017-12-22	振德医疗
2	产妇专用垫	一类	医用垫单	2017-04-25	振德医疗
3	医用隔离眼罩	一类	隔离眼罩	2022-03-15	振德医疗
4	医用隔离鞋套	一类	隔离鞋套	2020-02-17	振德医疗

5	医用隔离面罩	一类	隔离面罩	2019-08-30	振德医疗
---	--------	----	------	------------	------

（五）投资状况分析

对外股权投资总体分析

√适用 □不适用

报告期内，公司股权投资增加 57,176.68 万元，上年同期股权投资金额为 20,743.72 万元，同比增加 175.63%。

1、重大的股权投资

√适用 □不适用

经公司董事长批准，公司以现金 29,720 万元受让宁波圣宇瑞医疗器械有限公司（主要从事呼吸麻醉耗材的研发、生产和销售）90%股权，并就上述交易于 2025 年 6 月 24 日与宁波圣宇瑞医疗器械有限公司原各股东签署了《关于宁波圣宇瑞医疗器械有限公司之股权转让协议》，公司已分别于 2025 年 7 月 1 日、8 月 1 日和 8 月 8 日向交易对方支付了第一期股权转让款 8916 万元、第二期股权转让款 8916 万元和第三期股权转让款 11,888 万元，宁波圣宇瑞医疗器械有限公司已于 2025 年 7 月 8 日完成了上述股权转让的工商变更登记手续；经公司董事长批准，公司以现金 1,500 万元受让宁波安牧医疗科技有限公司（主要从事呼吸麻醉耗材的销售）100%股权，并就上述交易于 2025 年 6 月 24 日与宁波安牧医疗科技有限公司原股东签署了《关于宁波安牧医疗科技有限公司之股权转让协议》，公司已分别于 2025 年 7 月 1 日、8 月 1 日和 8 月 8 日向交易对方支付了第一期股权转让款 450 万元、第二期股权转让款 450 万元和第三期股权转让款 600 万元，宁波安牧医疗科技有限公司已于 2025 年 7 月 7 日完成了上述股权转让的工商变更登记手续。

2、重大的非股权投资

√适用 □不适用

1、2021 年 2 月 9 日召开公司第二届董事会第十五次会议，审议通过了《关于投资新型防护用品、手术通路类医疗器械生产基地及医用生物新材料研究院建设项目的议案》，董事会同意公司在浙江省绍兴滨海新区以公开竞买方式取得国有建设用地使用权，投资建设新型防护用品、手术通路类医疗器械生产基地及医用生物新材料研究院建设项目，项目预计总投资合计约 65,000 万元。截至本报告披露日，该项目建设用地（土地面积：66,852 平方米）已通过公开竞买方式取得，土地价款为 4,513 万元，该项目已建成投入使用。

3、以公允价值计量的金融资产

√适用 □不适用

单位：元币种：人民币

资产类别	期初数	本期公允价值变动损益	计入权益的累计公允价值变动	本期计提的减值	本期购买金额	本期出售/赎回金额	其他变动	期末数
其他	7,360,399.16						18,349,168.91	25,709,568.07

其他	71,982,136.05						-55,109.47	71,927,026.58
其他		286,160.14			580,000,000.00	300,000,000.00		280,286,160.14
其他	232,230,904.02	35,157.06				232,230,904.02	3,000,000.00	3,035,157.06
衍生工具	-2,758,277.37	313,213.56					2,445,063.81	
合计	308,815,161.86	634,530.76	0.00	0.00	580,000,000.00	532,230,904.02	23,739,123.25	380,957,911.85

证券投资情况

适用 不适用

证券投资情况的说明

适用 不适用

私募基金投资情况

适用 不适用

衍生品投资情况

适用 不适用

(1). 报告期内以套期保值为目的的衍生品投资

适用 不适用

单位：元币种：人民币

衍生品投资类型	初始投资金额	期初账面价值	本期公允价值变动损益	计入权益的累计公允价值变动	报告期内购入金额	报告期内售出金额	期末账面价值	期末账面价值占公司报告期末净资产比例(%)
衍生金融资产-期权外汇合约								
衍生金融资产-远期外汇合约		-2,758,277.37	313,213.56				0	0
合计		-2,758,277.37	313,213.56				0	0
报告期内套期保值业务的会计政策、会计核算具体原则，以及与上一报告期相比是否发生重大变化的说明	报告期内套期保值业务的会计政策、会计核算具体原则请详见本报告第十节附注（五）、11，与上一报告期相比未发生重大变化。							

报告期实际损益情况的说明	衍生金融资产-远期外汇合约实现公允价值变动收益 313,213.56 元，投资收益 4,491,572.62 元。
套期保值效果的说明	公司经过套期保值的外汇资产有效降低了汇率波动对公司经营业绩的影响。
衍生品投资资金来源	公司自有资金
报告期衍生品持仓的风险分析及控制措施说明（包括但不限于市场风险、流动性风险、信用风险、操作风险、法律风险等）	1、为防止远期结售汇延期交割，公司高度重视应收账款的管控，及时掌握客户支付能力信息，努力提高回款预测准确度，并加大应收账款催款力度，有效降低远期外汇交易业务风险。2、所有远期外汇交易业务均以真实交易业务为基础，严格按照公司预测的外币收（付）款金额和时间实施远期外汇交易业务。3、公司只选择与具有合法经营资质的经营机构进行远期外汇交易，控制交易风险。4、公司内部审计机构、董事会审计委员会、独立董事将会定期、不定期对实际开展的远期外汇交易业务情况进行核查。5、公司严格按照相关规定建立异常情况报告制度，合理安排使用专业人员，加强相关人员业务培训，提高综合素质，并形成有效的风险处理程序，切实控制交易风险。
已投资衍生品报告期内市场价格或产品公允价值变动的情况，对衍生品公允价值的分析应披露具体使用的方法及相关假设与参数的设定	以各银行的估值通知书中的价格作为合约的公允价值。
涉诉情况（如适用）	无
衍生品投资审批董事会公告披露日期（如有）	2025年4月26日
衍生品投资审批股东会公告披露日期（如有）	2025年5月20日

(2). 报告期内以投机为目的的衍生品投资

适用 不适用

其他说明：

公司于 2025 年 4 月 24 日、2025 年 5 月 19 日召开第三届董事会第二十次会议和 2024 年年度股东大会，审议通过《关于公司开展远期外汇交易业务的议案》，同意公司开展远期外汇交易业务，年度总金额不超过 35,000 万美元（含公司正常经营过程中涉及到的美元、欧元、英镑等相关结算货币），上述额度内可循环滚动使用。股东大会授权法定代表人或法定代表人指定的授权代理人在上述授权范围内办理公司日常远期外汇交易业务的具体事宜。

报告期内，公司严格按照《上海证券交易所上市公司自律监管指引第 5 号—交易与关联交易》等相关制度，在股东大会审批额度范围内，合法、审慎地开展远期外汇业务。根据会计准则的要求，公司及子公司根据《企业会计准则第 22 号—金融工具确认和计量》、《会计准则第 37 号—金融工具列报》、《会计准则第 39 号—公允价值计量》等相关规定及其指南，对远期外汇业务进行相应的会计核算和列报，并反映在公司资产负债表及损益表相关项目中。

4、报告期内重大资产重组整合的具体进展情况

适用 不适用

(六) 重大资产和股权出售

□适用 √不适用

(七) 主要控股参股公司分析

√适用 □不适用

主要子公司及对公司净利润影响达 10%以上的参股公司情况

√适用 □不适用

单位：万元币种：人民币

公司名称	公司类型	主要业务	注册资本	总资产	净资产	营业收入	营业利润	净利润
绍兴振德医疗用品有限公司	子公司	医疗用品的销售	14,706	61,814.41	20,305.18	106,127.33	3,209.42	2,371.84
许昌振德医用敷料有限公司	子公司	医疗用品的生产 和销售	33,000	142,915.00	66,419.68	86,799.06	15,169.98	14,825.99
许昌正德医疗用品有限公司	子公司	医疗用品的生产 和销售	16,000.00	104,197.61	72,680.28	96,902.82	4,344.13	4,253.98
上海亚澳医用保健品有限公司	子公司	医疗用品的生产 和销售	2,319.2988	30,929.96	24,032.63	49,148.78	13,330.14	11,624.33
新起点（新加坡）私人有限公司	子公司	医疗用品的销售	100万美元	113,453.54	1,230.91	70,029.89	1,340.62	1,134.68
宁波圣宇瑞医疗器械有限公司	子公司	医疗用品的生产 和销售	2,300	9,849.25	5,650.99	21,347.19	3,851.76	2,603.67

注：上表宁波圣宇瑞（公司持有 90%股权）收入和利润数据为全年数据，该公司自 2025 年 7 月 27 日起纳入公司合并财务报表范围。

报告期内取得和处置子公司的情况

√适用 □不适用

公司名称	报告期内取得和处置子公司方式	对整体生产经营和业绩的影响
靖安愈德医疗科技有限公司	新设	该公司于报告期内新设，对公司当期生产经营和业绩无重大影响。
ZHENDE MIDDLE EAST COMPANY	新设	该公司于报告期内新设，对公司当期生产经营和业绩无重大影响。
PT INDONESIA FULLCARE MEDICAL	新设	该公司于报告期内新设，对公司当期生产经营和业绩无重大影响。
宁波圣宇瑞医疗器械有限公司	受让股权	报告期内，公司受让了宁波圣宇瑞医疗器械有限公司90.00%的股权和宁

宁波安牧医疗科技有限公司	受让股权	波安牧医疗科技有限公司100.00%的股权，并于2025年7月27日完成所有交割和权利交接手续，自2025年7月27日起将其纳入合并财务报表范围。公司通过上述股权收购事项拓展了公司呼吸麻醉耗材产品，丰富了产品组合，并对公司经营业绩产生积极影响。
--------------	------	--

其他说明

适用 不适用

(八) 公司控制的结构化主体情况

适用 不适用

六、公司关于公司未来发展的讨论与分析

(一) 行业格局和趋势

√适用 □不适用

近年来，随着全球人口老龄化加剧、慢性病负担加重、健康意识提升以及医疗技术创新加速的驱动下，全球医疗器械需求保持持续增长，而中国在完整的供应链体系优势、持续强化的研发创新能力和政策支持多重驱动下，已发展成为全球医疗器械供应链的核心枢纽，占据了较大的市场份额，并迎来了从规模扩张到质量升级的高质量发展全新阶段。

随着我国国民经济持续增长、人口老龄化进程加快、医疗新基建增加、居民健康意识提高、鼓励创新及医改深入推进，我国医疗器械行业发展正处于黄金历史机遇期。伴随着经济发展稳步推进和全民健康需求的持续提升，居民可支配收入和人均医疗消费支出将持续增长，将有力推动医疗健康市场需求增长；伴随老龄化进程加快，各种慢病发病人数和发病率逐年攀升，将进一步带动未来健康医疗和医疗器械需求增加；医疗保险参保长效机制不断健全，医疗保险水平将进一步提高，结合优质医疗资源扩容下沉、区域均衡布局、医疗卫生强基工程持续实施，医疗卫生机构特别是基层医疗卫生机构对医疗器械的需求必将不断释放；作为国家重点支持的战略新兴产业，近年来国家高度重视医疗器械行业的技术创新，政策持续出台，技术创新持续突破，有效发明专利和创新产品数量快速增长，“放管服”改革深化，安全保障水平持续提升，医疗器械安全得到切实保障。

总体来说，未来我国医疗器械行业面临的机遇远大于挑战，行业整体市场将进一步扩大、行业集中度将快速提升、行业将迎来高质量发展阶段。

(二) 公司发展战略

√适用 □不适用

深耕全球医疗健康赛道，强化全渠道韧性增长

面对全球供应链变革、国内医改持续深化及行业竞争加剧的趋势，公司以产品聚焦、国际化、降本增效、创新引领、组织与人才发展为核心战略举措，坚定推进国内、国际、大零售全渠道协同发展，持续深化国内市场与国际业务双轮驱动，构建更高效、更具韧性的全球化运营体系。

在医疗领域，聚焦手术感控、伤造口护理、静疗三大核心产品矩阵，强化核心品类优势，深化与国内外医疗机构的临床协同创新，打造一站式临床解决方案，稳步推进海外生产基地布局，持续提升全球供应链响应与交付能力。在健康领域，聚焦医疗级个人护理与家庭健康护理产品，依托临床学术与专业制造优势，为用户提供更具价值的健康产品与服务，夯实医疗健康一体化布局。

公司以精运营为核心抓手，通过研发创新、产品管理升级、品牌价值提升、流程数字化、组织能力建设和ESG可持续发展等系统举措，实现降本增效与高质量发展，不断巩固医疗级产品技术壁垒与品牌护城河，稳步迈向具有国际影响力的医疗健康领先企业。

(三) 经营计划

√适用 □不适用

2026年，公司将继续聚焦主业，锚定医疗健康领域，坚定实施国际国内双轮驱动发展战略，充分发挥和提升公司在市场、产品、研发、品牌、供应链等方面的优势，不断强化公司盈利能力和市场竞争力，全面推动公司业务高质量发展，力争实现公司经营业绩稳步攀升、发展质效持续向好。

(一) 市场开发方面

1、国内院线市场：

2026年，国内院线将围绕“临床场景”与“业务模式”优化核心业务逻辑，通过三大产品线的专业化运营，实现从“销售产品”向“运营客户价值”的根本性转变。同时，深化与合作伙伴的共生共赢关系，以精益管理和临床科研为重要抓手，不仅做好医院的优质供应商，更致力于成为医院“成本管控”与“效率提升”的战略协同伙伴。

一是推进以“临床场景”为核心的组织转型。在手术感控与呼吸麻醉产品线，将提升和强化在安全与效率提升方面的综合解决方案能力；基础护理与静疗产品线，将立足全院病房场景，通

过产品整合与经济学价值论证，助力医院实现护理耗材的标准化管理与成本优化；压力与伤造口产品线，将着眼于患者从入院治疗到出院康复至家庭护理的全病程管理，构建从院内治疗到院外服务的延伸能力。

二是产品策略上，将为三大产品线赋予差异化战略目标，重点推进核心产品深耕渗透、集采产品全面覆盖、产品打包降本、临床证据持续建立，以及慢性病全生命周期管理，实现各产品线协同发力、精准突破。

三是深化与渠道伙伴的合作关系，推动合作模式从传统“交易型合作”升级为“价值共创型战略协同”，携手高质量渠道流通伙伴，共同深入医院实际场景，建立嵌入式医院服务体系，摒弃简单的产品交付模式，帮助医院优化耗材管理流程、减少资源浪费，实现降本增效；同时以科研项目转化为桥梁，实现学术价值与合作效能的双重提升。

2、国内零售市场：

2026年，公司将持续深化“721”产品策略，在巩固静脉曲张袜等战略单品市场优势的基础上，进一步优化产品矩阵，推动基础护理与专业康复领域的产品迭代创新，培育新的业务增长点。同时，通过精细化SKU管理，提升资源使用效率，确保核心产品在终端市场的领先地位。

品牌建设方面，将继续锚定“医用30年，护理选振德”的专业品牌定位，深化全域渠道整合，拓宽品牌内容护城河；围绕用户真实体验，构建更加立体化的口碑传播体系，强化权威意见领袖与真实用户内容的协同效应，提升品牌在消费者心中的专业认知度与情感认同感。同时，借助数字化工具与AI技术，推动品牌内容精准触达目标人群，实现品牌声量与用户黏性的双重提升。

线下渠道将深化战略聚焦与模式创新，推动O2O生态与实体门店深度融合，打造以用户体验为核心的场景化营销模式。同时，围绕战略大单品，策划线上线下联动的全域营销活动（如“护腰挑战赛”“压力袜体验计划”等），借助社交平台与AI技术赋能，持续激发用户参与热情，进一步构建“专业产品+精准营销+科技赋能”的立体化竞争壁垒，为医疗消费品行业提供可借鉴的创新实践。

3、国际市场：

2026年，公司海外业务将以提质增效、产品优化、产能释放为目标，在巩固现有市场基本盘的基础上挖掘新的业务增长点，为公司整体业绩稳健增长提供有力支撑。

一是快速释放现有海外基地产能，提升全球化运营效率。持续优化非洲生产基地生产工艺和人均效能，打造非洲医疗耗材生产基地标杆，获得更多国际市场业务机会和市场份额；快速推进墨西哥生产基地建设投产，提升美洲区域市场竞争力；构建全球化布局供应链优势，加强与国际客户特别是核心大客户的长期合作。二是深耕核心市场，提速新兴市场渗透。欧美市场坚持核心策略，提升市场份额与综合解决方案渗透率，扩大手术感控、现代伤口护理产品的销售占比，优化产品结构，新兴市场聚焦东南亚、中东、南美和非洲等市场，依托高性价比产品组合和网络布局快速提升市场份额，形成核心市场稳增长、新兴市场快突破的整体格局。三是持续产品升级优化，丰富现代伤口产品矩阵，持续加码微创手术、机器人手术等配套感控产品的研发和注册，以临床需求驱动产品迭代升级，打造差异化壁垒；整合手术包、感控防护、手术室配套等防护产品，推出一站式手术室感控解决方案，提升客单价与客户依赖度，巩固行业领先地位。

（二）研发创新

2026年，公司将持续加大技术创新投入，持续发挥高层次人才的技术创新与引领作用，聚焦创面抗微生物技术、低毒物理抗菌技术、创面微环境调节、创面渗液管理、感控材料技术、胶粘剂技术等核心技术领域，全力突破关键技术瓶颈；不断完善技术平台建设，补齐发展短板；持续推进研发体系信息化建设，提升研发体系及项目管理的专业化水平。加强与高校的基础研究合作，充分依托高校的人才优势、动物试验设施及技术资源，开展创面微环境调控、低毒高效抗微生物材料以及创面AI诊断与治疗等方面的基础技术研究；深化与浙江大学绍兴研究院的合作，推动创面修复材料、高分子生物材料等领域的技术成果转化；重点推进低毒、无耐药风险的抗微生物技术，以及促进慢性难愈创面愈合生物材料的新产品设计与应用，完成选择性抗菌妇科凝胶的消毒许可证备案；在现代创面敷料产品创新方面，完成银离子泡沫敷料注册，推进高效高稳定液体伤口敷料的新产品开发，开展破坏创面生物膜技术与亲水敷料的应用研究、调节创面微环境技术与胶原等生物材料的应用研究，助力实现公司现代创面敷料高端产品布局的战略规划。

（三）组织人才建设

2026年，公司人力资源工作将聚焦全球化人才引进与培养、全链条闭环人才培养体系构建、绩效薪酬体系深化和基于人员、人效、人才的信息化体系建设四大核心方向，全力支持公司战略落地与执行。

人才引进方面，将重点聚焦全球化引才与核心人才梯队建设，以人才战略深度赋能企业战略，为战略目标达成提供坚实的人才保障，支撑公司全球化发展与经营目标实现。

人才培养方面，公司将坚持构建全链条闭环人才培养体系，通过“航”系列人才培养项目、继任发展计划、任职资格认证、轮岗计划等多元化举措，加快推进国际化人才培育，推动人才梯队迭代升级，满足公司发展对各类人才的需求。

绩效薪酬方面，公司将持续优化组织绩效管理，加强战略目标的分解、协同与落地达成，深化薪酬管理与分析，通过信息化平台打通数据链路，实现薪酬策略的动态调优与精准赋能，持续提升公司人才竞争力。

人力资源信息化方面，公司将加强基于人员、人效、人才的顶层设计，建立动态BI数据系统，便于业务部门实时掌握人力资源管理动态，提升人力资源管理效率与决策科学性。

（四）数字化建设

2026年，公司数字化建设将以“从基础服务向赋能业务转型”为核心目标，聚焦数据治理、系统建设、人才培养、技术创新与生态赋能五大方向，稳步推进数字化转型工作。重点落地APS、OMS&TMS、印章管理等核心系统，深化MES、PDM系统的应用成效；以项目制驱动数据治理，实现数据全生命周期管理，提升数据质量与利用效率；升级绿带/黑带培养体系，推动人才培育向解决实际业务指标转变，强化数字化人才支撑；加大AI+RPA技术投入，规划AI合同审核、风险控制等应用场景，提升流程自动化水平；通过全链路数字化建设，助力企业实现提效、降本、提质，筑牢高质量发展的数字化基石。

（五）精益制造

2026年，公司供应链工作将以“唤醒全员改善意识，凝聚全员智慧力量”为核心目标，秉持“客户价值为根、消除浪费为基、流程流动为脉、现场现物为据、全员参与为力、数据标准为尺、持续改善为魂”七大核心原则，紧扣消除浪费、创造价值、持续流动、拉动生产、追求尽善尽美五大精益聚焦点，以深耕岗位微改善、推进跨域协同改善、攻坚突破性改善为核心行动，同步建强精益人才梯队、深植精益长效文化，通过标准化、信息化、常态化的推进机制，系统性推动制造系统降本增效、产品质量稳步提升、设备管理精益化，最终实现全员改善文化深植的总体目标，为企业可持续发展筑牢精益根基。

（六）品牌建设

2026年，振德医疗将围绕“专业专注”核心方向，持续深化品牌建设，推动品牌价值与市场影响力再上新台阶，搭建“内容+社群”传播矩阵，打造专属IP传递品牌温度，重点布局下沉市场与年轻群体，进一步提升品牌渗透率。

专业引领层面，将继续深耕院线市场，依托手术感控核心产品优势和圣宇瑞在呼吸麻醉领域的品牌积淀，深化手术麻醉场景化解决方案；在伤造口领域，将通过优质产品与精细化用户体验，加强与临床专家的深度合作，持续夯实“临床信赖的专业品牌”形象。

消费市场层面，将深化与各大平台的合作，共建B端供应链及企业健康解决方案，拓展C2M反向定制与即时零售场景；通过专业科普短视频、达人种草、场景化直播等多元形式，提升用户粘性，让振德专业品牌形象通过数字化触角走进更多消费者家庭，推动品牌向专业化、场景化、年轻化方向升级。

（四）可能面对的风险

√适用 □不适用

1、产业政策调整风险

公司属于医疗健康产业，产品与人体健康密切相关，因而是受到国家政策影响比较深刻的行业。近年来，随着国家医药卫生体制改革不断深化推进，分级诊疗、鼓励创新、进口替代等政策不断推陈出新，监管日趋严格，行业正迎来重大变革，竞争格局持续翻新。公司如果不能及时适应行业政策的深刻变化，则可能导致生产经营受到一定的不利影响。

公司将密切关注和分析国家和行业政策情况，跟踪把握行业发展态势，通过不断提升经营管理水平、团队专业服务能力和研发创新能力，持续加大市场投入和品牌建设力度，不断提升市场覆盖率和占有率，降低因政策调整可能带来的经营风险。

2、产品质量风险

公司的主要产品属于直接接触伤口或者用于感染防护的医疗用品，其质量的安全性和稳定性对患者和医护人员的生命健康至关重要。公司已建立并持续完善质量管理体系，制定并执行了严格的质量控制措施。但依然面临不可预见等因素带来的风险（如产品质量纠纷、诉讼、行政处罚等），会对本公司的经营能力及声誉造成不利影响。

公司将认真贯彻执行相关质量管理规范，持续加强质量管控，通过精益管理、自动化、信息化、数字化、智能化等推进供应链体系和质量管理体系优化，坚持产品全生命周期质量管控，提高公司质控能力，持续提供高品质产品。

3、市场风险

从国际市场来看，近年来受全球政治经济环境不确定、贸易摩擦、汇率波动、各国医保政策调整以及国内人力成本上升等因素的影响，市场需求复苏乏力，不确定性增加，出口企业之间的竞争加剧。此外，我国医用耗材出口企业还面临来自东南亚等地区劳动力成本较低国家的竞争。

在国内市场，我国医疗器械行业生产尚缺乏规模化、集约化，市场集中度相对较低，同一品种产品质量参差不齐，低水平重复生产现象严重，市场竞争激烈。但同时，随着国家对医疗行业的愈发重视，鼓励创新、加速审批、进口替代等利好政策不断出台，叠加居民健康意识和消费升级需求，医疗产品行业的升级也势在必行，产业预计将逐渐向价值链的高端环节转移，在高端产品市场实现进口替代；随着国家医改推进和监管日趋严格，行业标准以及监管体系不断细化完善，对产品质量、成本和创新提出了更高的要求，行业将面临重大变革，集中度将快速提升；随着医疗资源下沉、医疗卫生强基工程持续实施，推动基层诊疗水平提升，医疗器械行业整体需求将进一步释放。

近年来公司深入洞察贴近客户需求，凭借出色的供应链能力、健康有序的价格管理体系、稳定可靠的产品质量和不断丰富的产品线获得了客户和消费者的认可，公司销售渠道、品牌影响力和市场覆盖率均得到了有力提升。同时，公司持续提升的供应链能力和研发创新能力，不断提高输出有竞争力的产品线组合的能力，积极探索“走出去”模式，加快供应链国际化布局，非洲生产基地顺利建成投产，墨西哥生产基地正在加速建设中，海外基地的建设投产将为公司后续业务增长提供有力保障。

4、汇率波动和原材料供应风险

随着公司国际化战略持续推进，整体国际业务规模将不断增长，公司以美元等外币结算的资产和销售规模不断上升。近年来，国际政治经济形势不确定因素增多，国家汇率市场化改革深入，人民币汇率波动较大。公司将面临在外汇结算过程中的汇率波动风险，同时汇率的波动也将影响公司以外币计价资产、负债的价值。公司将持续关注外汇市场动态，了解市场走势和潜在风险，不断优化境内外资产结构，控制汇率波动带来的风险。此外，公司一方面已与长期稳定的合作客户制定了合理的调价机制，当汇率、原材料等影响价格的关键因素发生大幅度波动时，各方将按照约定机制进行价格调整；另一方面，公司积极应对，近年来以实际业务为基础，择机开展远期结售汇业务，规避和降低汇率波动对公司经营结果波动的风险。

此外，受地缘政治等因素影响，大宗商品价格波动加剧，可能对公司原材料采购和成本控制带来一定挑战。公司将加强宏观经济、政策法规、产业供需、市场交易等信息收集和分析，通过提高产销协同、强化销售预测及战略储备、套期保值等举措，有效控制原材料价格波动和供应风险，实现稳健经营。

(五)其他

适用 不适用

七、公司因不适用准则规定或国家秘密、商业秘密等特殊原因，未按准则披露的情况和原因说明

适用 不适用

第四节 公司治理、环境和社会

一、公司治理相关情况说明

适用 不适用

报告期内，公司根据《中华人民共和国公司法》、《中华人民共和国证券法》、《上市公司信息披露管理办法》、《上市公司股东大会规则》及《上市公司章程指引》等相关法律、法规和规范性文件的最新规定，修订了《公司章程》、《股东会议事规则》、《董事会议事规则》等三十项治理制度，取消监事会，监事会的职权由审计委员会行使，进一步完善了公司法人治理结构、促进公司规范运作。公司股东会、董事会及各专门委员会权责明确，忠实履行职能，切实提高企业经营管理水平 and 风险防范能力，维护了广大投资者和公司的利益。

公司董事会认为公司法人治理的实际状况与中国证监会《上市公司治理准则》的文件要求不存在差异。具体内容如下：

1、关于股东与股东会

公司严格按照《公司法》、《上海证券交易所股票上市规则》等法律法规及《公司章程》、《股东会议事规则》的相关规定和程序，依法召集和召开股东会，及时公告股东会决议，确保所有股东特别是中小股东享有平等地位并充分行使自己的权利。报告期内，公司召开两次股东会会议，股东会经律师现场见证并出具了法律意见书，股东会审议通过的相关决议均已得到贯彻实施。

2、关于控股股东与公司的关系

公司控股股东严格遵循《公司法》《上市公司治理准则》等法律法规要求，依法通过股东会行使股东权利，并承担相应义务，没有出现超越股东会权限、直接或间接影响公司经营决策和经营活动的行为。公司与控股股东在人员、资产、财务、机构、业务方面均能保持独立，各自核算，独立承担风险和责任，公司董事会和内部机构能够独立运作。报告期内公司关联交易公平合理，定价公允，不存在损害公司及其他股东利益的情况。

3、关于董事和董事会

公司严格按照《公司法》、《公司章程》等有关规定选聘董事，公司董事会由9名董事组成，其中独立董事3名，职工代表董事一名。报告期内公司召开董事会会议八次，全体董事严格按照《董事会议事规则》等规定行使职权，勤勉尽责，确保了董事会决策科学高效、程序合法合规。董事会下设战略、审计、提名、薪酬与考核委员会，专门委员会成员全部由董事组成，其中审计委员会、提名委员会、薪酬与考核委员会中独立董事占多数并担任主任委员。各专门委员会按照工作细则有关规定履行职责，在公司治理决策中充分发挥其专业优势和作用，提高董事会决策的科学性。

4、关于信息披露与透明度

公司严格按照《公司章程》、《信息披露管理办法》等相关规定，公平、及时、准确、完整的做好公司信息披露工作，并做好信息披露前的保密工作，确保公司所有股东及时、公平地获得公司的信息。公司指定《上海证券报》《证券时报》《证券日报》《中国证券报》和上海证券交易所网站为公司指定信息披露的报纸和网站。

5、关于投资者关系管理

报告期内，公司以更加透明、公开、热情的态度不断加强投资者关系管理工作，认真接待各类投资者，通过公司股东会、业绩说明会、投资者热线、邮箱、接待投资者调研等方式与投资者进行充分沟通和交流。公司不断完善公司价值传导机制，认真听取广大投资者对公司的生产经营及战略发展的意见和建议，完善公司经营与治理，维护公司在资本市场的良好形象。

公司治理与法律、行政法规和中国证监会关于上市公司治理的规定是否存在重大差异；如有重大差异，应当说明原因

适用 不适用

二、公司控股股东、实际控制人在保证公司资产、人员、财务、机构、业务等方面独立性的具体措施，以及影响公司独立性而采取的解决方案、工作进度及后续工作计划

适用 不适用

公司控股股东、实际控制人严格按照《公司法》《证券法》等有关法律、法规和《公司章程》的要求规范运作，与公司资产、人员、财务、机构、业务等方面完全独立，公司具有独立完整的业务体系和自主经营能力。

控股股东、实际控制人及其控制的其他单位从事与公司相同或者相近业务的情况，以及同业竞争或者同业竞争情况发生较大变化对公司的影响、已采取的解决措施、解决进展以及后续解决计划
适用 不适用

三、董事和高级管理人员的情况

(一) 现任及报告期内离任董事和高级管理人员持股变动及薪酬情况

√适用 □不适用

单位：股

姓名	职务	性别	年龄	任期起始日期	任期终止日期	年初持股数	年末持股数	年度内股份增减变动量	增减变动原因	报告期内从公司获得的税前薪酬总额（万元）	是否在公司关联方获取薪酬
鲁建国	董事长兼总经理	男	56	2025-08-11	2028-08-10	3,924,646	3,924,646	0	-	160.28	否
沈振芳	副董事长	女	54	2025-08-11	2028-08-10	9,310,000	9,310,000	0	-	91.18	否
徐大生	董事兼副总经理	男	52	2025-08-11	2028-08-10	260,800	260,800	0	-	301.96	否
沈振东	董事兼副总经理	男	52	2025-08-11	2028-08-10	595,800	595,800	0	-	93.78	否
李婕	董事	女	48	2025-08-11	2028-08-10	3,900	6,900	3,000	增持	69.08	否
张显涛	董事	男	49	2025-08-11	2028-08-10	86,925	86,925	0	-	81.57	否
王佳芬	董事（离任）	女	75	2022-07-25	2025-08-11	500	500	0	-	9.19	否
倪崖	独立董事	男	65	2025-08-11	2028-08-10	0	0	0	-	15.00	否
李生校	独立董事	男	64	2025-08-11	2028-08-10	0	0	0	-	15.00	否
朱茶芬	独立董事	女	46	2025-08-11	2028-08-10	0	0	0	-	15.00	否
胡俊武	副总经理	男	49	2025-08-11	2028-08-10	0	0	0	-	123.80	否
龙江涛	副总经理	男	50	2025-08-11	2028-08-10	0	0	0	-	97.68	否
金海萍	财务负责人	女	50	2025-08-11	2028-08-10	132,300	132,300	0	-	99.78	否
季宝海	董事会秘书	男	46	2025-08-11	2028-08-10	0	0	0	-	83.77	否
合计	/	/	/	/	/	14,314,871	14,317,871	3,000	/	1,257.07	/

注：1、报告期内，公司取消监事会，第三届董事会任期届满，公司进行了董事会换届选举，董事王佳芬在2025年8月换届选举完成后离任，李婕选举为第四届董事会非独立董事，同时，公司董事会聘任了公司高级管理人员。

2、除上表所述直接持股情况外，鲁建国、沈振东、徐大生、沈振芳、张显涛、金海萍、胡俊武还通过控股股东浙江振德间接持有本公司股份；季宝海通过绍兴柯桥巨英股权投资合伙企业（有限合伙）间接持有本公司股份。

3、报告期内公司高级管理人员平均薪酬较上年同期有所下降。

姓名	主要工作经历
鲁建国	历任绍兴市越厦医用保健品厂供销员、供销科长、副厂长、厂长，绍兴振德医用敷料有限公司董事长、总经理，浙江振德控股有限公司总经理、上海联德医用生物材料有限公司执行董事、绍兴联德机械设备有限公司执行董事。现任公司董事长、总经理，浙江振德控股有限公司董事长，安徽美迪斯医疗用品有限公司执行董事，许昌振德医用敷料有限公司董事长，许昌正德医疗用品有限公司董事，河南振德医疗用品有限公司执行董事、总经理，绍兴托美医疗用品有限公司执行董事、经理，绍兴好士德医疗用品有限公司执行董事、经理，鄞陵振德生物质能源热电有限公司董事长，杭州羚途科技有限公司执行董事兼总经理，绍兴振德医疗用品有限公司执行董事兼经理，RocialeHealthcareLimited 董事，浙江斯坦格运动医疗科技有限公司董事长，杭州馨动网络科技有限公司执行董事兼总经理，杭州公健知识产权服务中心有限公司董事。
沈振芳	历任绍兴振德医用敷料有限公司总经理办公室主任、副总经理、董事。现任公司副董事长，许昌振德医用敷料有限公司董事，振德医疗用品（香港）有限公司执行董事，香港新起点投资有限公司董事。
徐大生	历任绍兴振德医用敷料有限公司销售代表、国际销售部经理、手术感控国际事业部总经理、董事，许昌正德医疗用品有限公司董事、上海联德医用生物材料有限公司总经理。现任公司董事、副总经理，许昌振德医用敷料有限公司董事，许昌正德医疗用品有限公司总经理，浙江振德控股有限公司董事，杭州浦健医疗器械有限公司执行董事兼总经理，RocialeHealthcareLimited 董事。
沈振东	历任绍兴振德医用敷料有限公司采购员、销售代表、国际销售部经理、伤口护理国际事业部总经理、副总经理、董事、振德埃塞俄比亚医疗用品有限公司总经理。现任公司董事、副总经理，许昌振德医用敷料有限公司董事，浙江振德控股有限公司董事，Rociale Healthcare Limited 董事，浙江斯坦格运动医疗科技有限公司董事。
李婕	历任强生（中国）医疗器材有限公司市场专员、高级市场专员，3M 中国有限公司产品专员、市场主管、市场经理、亚太业务发展经理、高级市场经理、部门总经理，公司国内产品线总经理。现任公司董事、国内营销中心总经理。
张显涛	历任绍兴振德医用敷料有限公司技术部经理，许昌振德医用敷料有限公司副总经理、上海亚澳贸易有限公司执行董事兼经理、上海嘉迪安实业有限公司执行董事兼总经理。现任公司职工代表董事、总裁助理、研究院院长，南通美泰医疗用品有限公司执行董事兼总经理，苏州美迪斯医疗运动用品有限公司执行董事，绍兴振德医疗科技有限公司董事长，安徽蓝欣医疗科技有限公司董事长，湖南思捷泰克医疗科技有限公司董事、上海联德医用生物材料有限公司执行董事兼总经理、江苏因倍思科技发展有限公司执行董事、靖安愈德医疗科技有限公司经理、董事。
倪崖	历任浙江省医学科学院生物工程研究所副研究员、副院长，浙江普发科技开发中心总经理，浙江普康生物技术股份有限公司董事，浙江省医学科学院药物研究所研究员、二级研究员、副院长。现任公司独立董事，中国医药生物技术协会转化医学分会副主委、中国转化医学联盟细胞生物学分会会长、浙江省转化医学学会副理事长、浙江省细胞生物学学会副理事长、浙江泰林生物技术股份有限公司独立董事。
李生校	历任绍兴文理学院教授、经贸系党支部书记、经管系主任、经管学院常务副院长、经济与管理学院院长、党总支副书记、绍兴文理学院越商研究院院长、绍兴文理学院区域发展研究中心主任、浙江富润数字科技股份有限公司独立董事、河南科隆新能源股份有限公司独立董事、会稽山绍兴酒股份有限公司独立董事。现任公司独立董事，中国心连心化肥有限公司独立董事，芯联集成电路制造股份有限公司独立董事，上海万铭环保科技股份有限公司董事。

朱茶芬	历任浙江大学管理学院博士后、助理研究员,北京数码视讯科技股份有限公司独立董事,长虹塑料集团英派瑞塑料股份有限公司独立董事、杭州可靠护理用品股份有限公司独立董事。现任公司独立董事,浙江大学管理学院副教授,杭州广立微电子股份有限公司独立董事,上海艾力斯医药科技股份有限公司独立董事。
胡俊武	历任 TCL 空调器(武汉)有限公司人力资源经理,绍兴振德医用敷料有限公司人力资源部经理、运营与信息管理部经理、人力资源总监,公司副总经理、浙江斯坦格运动医疗科技有限公司董事。现任公司副总经理、人力资源总监。
龙江涛	历任郑州宇通集团有限公司人力资源部部长,安徽巨一自动化装备有限公司人力资源总监,金源百荣投资有限公司人力资源总监,河南大用实业有限公司副总裁,郑州南嘉北林企业管理咨询有限公司创始合伙人,北京车联天下信息技术有限公司副总裁,公司人力资源总监、副总经理。现任公司副总经理、总裁办主任。
金海萍	历任绍兴振德医用敷料有限公司会计、财务经理、财务总监、董事。现任公司财务负责人,许昌振德医用敷料有限公司董事,浙江斯坦格运动医疗科技有限公司董事、绍兴振德医疗科技有限公司财务负责人。
季宝海	历任中国银河证券股份有限公司职员,浙江中国轻纺城集团股份有限公司董事会办公室助理、董事会办公室副主任、投资证券部副主任、证券事务代表,绍兴振德医用敷料有限公司董事会秘书,振德医疗用品股份有限公司董事会秘书。现任公司董事会秘书。
王佳芬	历任上海市星火农场、芦潮港农场党委副书记、场长,上海农场管理局工业外经处处长,上海牛奶(集团)有限公司和光明乳业股份有限公司董事长、总经理,纪源投资咨询(上海)有限公司合伙人和平安信托有限公司副董事长,美年大健康产业(集团)有限公司董事,上海悉地工程设计顾问股份有限公司独立董事,美年大健康产业控股股份有限公司董事、上海新通联包装股份有限公司董事、永艺家具股份有限公司董事、上海荣泰健康科技股份有限公司董事、上海东方女性领导力发展中心理事长、上海领教企业管理咨询有限公司企业家领教、公司董事。现任上海观诘企业管理咨询有限公司监事,良品铺子股份有限公司董事,海程邦达供应链管理股份有限公司董事、新希望六和股份有限公司独立董事。

其它情况说明

适用 不适用

(二) 现任及报告期内离任董事和高级管理人员的任职情况**1、 在股东单位任职情况**

√适用 □不适用

任职人员姓名	股东单位名称	在股东单位担任的职务	任期起始日期	任期终止日期
鲁建国	浙江振德控股有限公司	董事长	2003年10月	-
鲁建国	鄞陵振德生物质能源热电有限公司	董事长	2016年7月	-
徐大生	浙江振德控股有限公司	董事	2003年10月	-
沈振东	浙江振德控股有限公司	董事	2003年10月	-
在股东单位任职情况的说明	鄞陵振德生物质能源热电有限公司系公司控股股东浙江振德控股有限公司的控股子公司。			

2、 在其他单位任职情况

√适用 □不适用

任职人员姓名	其他单位名称	在其他单位担任的职务	任期起始日期	任期终止日期
鲁建国	杭州公健知识产权服务中心有限公司	董事	2021年11月	-
王佳芬	上海东方女性领导力发展中心	理事长	2013年3月	2025年11月
王佳芬	上海领教企业管理咨询有限公司	企业家领教	2015年7月	2025年5月
王佳芬	上海观诘企业管理咨询有限公司	监事	2016年5月	-
王佳芬	新希望六和股份有限公司	独立董事	2022年5月	-
王佳芬	海程邦达供应链管理股份有限公司	董事	2018年10月	-
王佳芬	上海荣泰健康科技股份有限公司	董事	2019年10月	2025年10月
王佳芬	良品铺子股份有限公司	董事	2022年9月	-
倪崖	浙江泰林生物技术股份有限公司	独立董事	2023年4月	-
李生校	中国心连心化肥有限公司	独立董事	2006年7月	-
李生校	会稽山绍兴酒股份有限公司	独立董事	2020年5月	2026年2月
李生校	芯联集成电路制造股份有限公司	独立董事	2021年6月	-
李生校	上海万铭环保科技股份有限公司	董事	2019年1月	-
朱茶芬	浙江大学管理学院	副教授	2013年1月	-
朱茶芬	杭州广立微电子股份有限公司	独立董事	2020年11月	-
朱茶芬	上海艾力斯医药科技股份有限公司	独立董事	2025年11月	-
张显涛	湖南思捷泰克医疗科技有限公司	董事	2021年10月	-
在其他单位任职情况的说明	不适用			

(三) 董事、高级管理人员薪酬情况

√适用 □不适用

董事、高级管理人员薪酬的决策程序	根据《公司章程》的有关规定，公司董事的报酬由董事会、股东大会审议通过后实施。高级管理人员的报酬由公司董事会决定。
董事在董事会讨论本人薪酬事项时是否回避	是
薪酬与考核委员会或独立董事专门会议关于董事、高级	根据《公司章程》、《董事会议事规则》、《董事会薪酬与考核委员会工作细则》等公司相关规定，公司薪酬与考核委员会向公司董

管理人员薪酬事项发表建议的具体情况	事会建议董事薪酬方案,并经公司董事会、股东会审议通过后实施;公司高级管理人员薪酬按在公司任职的职务与岗位责任确定薪酬标准,薪酬与考核委员会根据公司年度经营指标及高级管理人员绩效指标达成情况,向公司董事会建议年度公司高级管理人员薪酬。
董事、高级管理人员薪酬确定依据	根据其在公司担任的具体职务,并按公司相关薪酬制度及规定考核后确定。
董事和高级管理人员薪酬的实际支付情况	公司所披露的报酬与实际发放情况相符。
报告期末全体董事和高级管理人员实际获得的薪酬合计	报告期内全体董事和高级管理人员实际获得的报酬合计 1257.07 万元。
报告期末全体董事和高级管理人员实际获得薪酬的考核依据和完成情况	2025 年度,独立董事领取的独立董事津贴不适用考核情况;公司非独立董事和高级管理人员依据公司绩效考核规定获得相应的薪酬。绩效考核工作根据公司绩效考核规定执行并完成。
报告期末全体董事和高级管理人员实际获得薪酬的递延支付安排	2025 年度,独立董事领取的独立董事津贴不适用相关规定;非独立董事和高级管理人员薪酬暂无递延支付安排。
报告期末全体董事和高级管理人员实际获得薪酬的止付追索情况	2025 年度,独立董事领取的独立董事津贴不适用相关规定;非独立董事和高级管理人员薪酬暂无止付追索情况。

(四) 公司董事、高级管理人员变动情况

适用 不适用

姓名	担任的职务	变动情形	变动原因
王佳芬	董事	离任	换届
李婕	董事	选举	换届

(五) 近三年受证券监管机构处罚的情况说明

适用 不适用

(六) 其他

适用 不适用

四、董事履行职责情况

(一) 董事参加董事会和股东会的情况

董事姓名	是否独立董事	参加董事会情况						参加股东会情况
		本年应参加董事会次数	亲自出席次数	以通讯方式参加次数	委托出席次数	缺席次数	是否连续两次未亲自参加会议	
鲁建国	否	8	8	3	0	0	否	2
沈振芳	否	8	8	3	0	0	否	2
徐大生	否	8	8	3	0	0	否	1
沈振东	否	8	8	3	0	0	否	2
李婕	否	5	5	2	0	0	否	1
张显涛	否	8	8	3	0	0	否	2
倪崖	是	8	8	4	0	0	否	2

李生校	是	8	8	4	0	0	否	1
朱茶芬	是	8	8	5	0	0	否	1
王佳芬 (离任)	否	3	3	2	0	0	否	1

连续两次未亲自出席董事会会议的说明

适用 不适用

年内召开董事会会议次数	8
其中：现场会议次数	1
通讯方式召开会议次数	3
现场结合通讯方式召开会议次数	4

(二) 董事对公司有关事项提出异议的情况

适用 不适用

(三) 其他

适用 不适用

五、董事会下设专门委员会情况

适用 不适用

(一) 董事会下设专门委员会成员情况

专门委员会类别	成员姓名
审计委员会	朱茶芬、沈振芳、李生校
提名委员会	李生校、徐大生、倪崖
薪酬与考核委员会	倪崖、沈振芳、朱茶芬
战略委员会	鲁建国、徐大生、倪崖、李生校

(二) 报告期内审计委员会召开6次会议

召开日期	会议内容	重要意见和建议	其他履行职责情况
2025年4月14日	第三届董事会审计委员会第九次会议审议了公司2024年度财务报告、公司2024年度财务决算报告、《公司2024年度董事会审计委员会履职报告》、《公司2024年度董事会审计委员会对会计师事务所履行监督职责情况报告》、《公司2024年度内部控制评价报告》、《关于公司会计政策变更的议案》、《公司2024年度对会计师事务所履职情况评估	认为2024年度财务报告、财务决算报告真实、准确、完整地反映了报告期内公司的整体情况，同意提交董事会会议审议；认为《公司2024年度董事会审计委员会履职报告》真实反映了董事会审计委员会2024年度履职情况，同意提交董事会会议审议；认为《公司2024年度董事会审计委员会对会计师事务所履行监督职责情况报告》真实反映了董事会审计委员会2024年度对会计师事务所履行监督职责的情况，同意提交董事会会议审议；认为《公司2024年度内部控制评价报告》真实客观地反映了公司内部控制情况，同意提交董事会会议审议；认为本次会计政策变更是公司根据财政部发布的相关通知和规定进行的合理变更，符合有关规定和公司的实际情况，执行变更后的会计政策能更加客观、公允地反映公司财务状况和经营成果，能提供更可	不适用

	报告》、《关于计提信用减值损失及资产减值损失的议案》、续聘天健会计师事务所（特殊普通合伙）、2025年第一季度报告等事项。	靠、更准确的会计信息，相关决策程序合法、有效，不存在损害公司及股东利益的情形，同意提交董事会会议审议；建议公司董事会续聘天健会计师事务所（特殊普通合伙）为公司2025年度财务审计及内部控制审计机构，同意提交董事会会议审议；认为《公司2024年度会计师事务所履职情况评估报告》真实反映了公司2024年度对会计师事务所的履职情况进行评估的情况，同意提交董事会会议审议；认为本次计提资产减值准备遵照并符合《企业会计准则》及相关规定，计提程序、内容合法、合规，计提后的财务数据公允地反映了公司实际资产、财务状况，同意提交董事会会议审议；认为《公司2025年第一季度报告》真实、准确、完整地反映了报告期内公司的整体情况，同意提交董事会会议审议。	
2025年8月11日	第四届董事会审计委员会第一次会议审议了《关于聘任公司财务负责人的议案》事项。	认为金海萍女士的任职条件符合《公司法》、《公司章程》等有关规定，具备了担任本公司财务负责人所需要的专业知识和工作能力，同意董事会聘任金海萍女士为公司财务负责人。	不适用
2025年8月18日	第四届董事会审计委员会第二次会议审议了《公司2025年半年度报告》事项。	认为《公司2025年半年度报告》真实、准确、完整地反映了报告期内公司的整体情况，同意提交董事会会议审议。	不适用
2025年10月24日	第四届董事会审计委员会第三次会议审议了《公司2025年第三季度报告》事项。	认为《公司2025年第三季度报告》真实、准确、完整地反映了报告期内公司的整体情况，同意提交董事会会议审议。	不适用
2025年11月14日	第四届董事会审计委员会第四次会议审议了《关于开展套期保值业务的议案》事项。	认为通过开展套期保值业务，公司可以充分利用金融工具的套期保值功能，降低原材料价格波动风险及其对公司生产经营的影响，实现企业长期稳健发展。公司使用自有资金开展套期保值业务，计划投入的资金、规模与自有资金、经营情况、实际需求相匹配，不会影响公司正常经营业务，同意提交董事会会议审议。	不适用
2025年12月10日	第四届董事会审计委员会第五次会议审议了《关于公司第二期员工持股计划第三个解锁期解锁条件未达成情况的议案》事项。	认为公司第二期员工持股计划第三个解锁期解锁条件未达成，本次员工持股计划第三个解锁期无股票解锁，该事项的审议程序、决议合法有效，符合公司《第二期员工持股计划（草案）》、《第二期员工持股计划管理办法》及《关于上市公司实施员工持股计划试点的指导意见》等法律法规和规范性文件的规定，不存在损害公司及全体股东利益的情形，同意提交董事会会议审议。	不适用

(三) 报告期内提名委员会召开2次会议

召开日期	会议内容	重要意见和建议	其他履行职责情况
2025年7月18日	第三届董事会提名委员会审议了《关于提名	同意提名鲁建国、沈振芳、徐大生、沈振东、李婕、倪崖、李生校、朱茶芬为振德医疗用品股份	不适用

	公司第四届董事会非独立董事候选人的议案》、《关于提名公司第四届董事会独立董事候选人的议案》事项。	有限公司第四届董事会董事候选人，其中倪崖、李生校、朱茶芬为独立董事候选人，并同意将上述事项提交公司第三届董事会第二十二次会议审议。	
2025年8月11日	第四届董事会提名委员会第一次会议对鲁建国、徐大生、沈振东、胡俊武、龙江涛、金海萍和季宝海高级管理人员任职资格进行全面核查	认为鲁建国先生的任职条件符合《公司法》、《公司章程》等有关规定，具备了担任本公司总经理所需要的专业知识和工作能力，建议董事会聘任；认为徐大生先生、沈振东先生、胡俊武先生和龙江涛先生的任职条件符合《公司法》、《公司章程》等有关规定，具备了担任本公司副总经理所需要的专业知识和工作能力，认为金海萍女士的任职条件符合《公司法》、《公司章程》等有关规定，具备了担任本公司财务负责人所需要的专业知识和工作能力，建议董事会聘任徐大生先生、沈振东先生、胡俊武先生和龙江涛先生为公司副总经理、金海萍女士为公司财务负责人；认为季宝海的任职条件符合《公司法》、《公司章程》等有关规定，具备了担任本公司董事会秘书所需要的专业知识和工作能力，建议董事会聘任。	不适用

(四) 报告期内薪酬与考核委员会召开4次会议

召开日期	会议内容	重要意见和建议	其他履行职责情况
2025年4月14日	第三届董事会薪酬与考核委员会审议了关于公司2024年度高级管理人员薪酬事项。	同意公司2024年度高级管理人员薪酬按在公司任职的职务与岗位责任确定薪酬标准，根据公司2024年度经营指标及高级管理人员绩效指标达成情况，确定2024年度公司高级管理人员薪酬	不适用
2025年5月29日	第三届董事会薪酬与考核委员会审议了《关于公司第一期员工持股计划延期的议案》事项。	经核查，公司第一期员工持股计划存续期将于2025年7月2日届满，由于本员工持股计划持有的公司股份615,700股尚未处置完毕，公司第一期员工持股计划存续期延长6个月，即延长至2026年1月2日。该事项的审议程序、决议合法有效，符合《公司第一期员工持股计划（草案）》、《公司第一期员工持股计划管理办法》的相关规定，不存在损害公司及全体股东利益的情形，同意提交公司董事会会议予以审议。	不适用
2025年7月18日	第三届董事会薪酬与考核委员会审议了《关于公司第四届董事薪酬方案的议案》、《关于〈公司第一期员工持股计划（草案修订稿）及其摘要〉的议案》、《关于〈公司第一期员工持股计划管理办法（修订稿）〉的议案》、	对公司拟定的第四届董事薪酬方案回避表决，直接提交董事会审议；同意修订第一期员工持股计划草案以及第一期员工持股计划管理办法，并同意将相关议案提交董事会审议；公司回购公司第一期员工持股计划未解锁股份符合本次员工持股计划的相关规定，不存在损害公司及全体股东合法权益的情形，同意将上述议案提交董事会审议；关于继续购买董事、高级管理人员责任险事项回避表决，直接提交董事会审议。	不适用

	《关于回购公司第一期员工持股计划未解锁股份的议案》、《关于继续购买董事、高级管理人员责任险的议案》事项。		
2025年12月10日	第四届董事会薪酬与考核委员会第一次会议审议了《关于公司第二期员工持股计划第三个解锁期解锁条件未达成情况的议案》事项。	经核查,公司第二期员工持股计划第三个解锁期公司层面业绩考核指标未达成,本次员工持股计划第三个解锁期无股票解锁,符合《关于上市公司实施员工持股计划试点的指导意见》等法律法规,审议程序合法、决议有效,不存在损害公司及全体股东利益的情形,同意提交公司董事会会议予以审议。	不适用

(五) 报告期内战略委员会召开1次会议

召开日期	会议内容	重要意见和建议	其他履行职责情况
2025年4月14日	第三届董事会战略委员会第四次会议审议了2025年度经营计划事项、《公司2024年度可持续发展报告暨ESG（环境、社会及治理）报告》事项。	同意公司2025年度经营计划事项,同意将上述议案提交公司董事会会议予以审议;同意《公司2024年度可持续发展报告暨ESG（环境、社会及治理）报告》,同意将上述议案提交公司董事会会议予以审议。	不适用

(六) 存在异议事项的具体情况

适用 不适用

六、审计委员会发现公司存在风险的说明

适用 不适用

审计委员会对报告期内的监督事项无异议。

七、报告期末母公司和主要子公司的员工情况

(一) 员工情况

母公司在职员工的数量	1,186
主要子公司在职员工的数量	6,723
在职员工的数量合计	7,909
母公司及主要子公司需承担费用的离退休职工人数	0
专业构成	
专业构成类别	专业构成人数
生产人员	5,021
销售人员	529
技术人员	727
财务人员	122
行政人员	1,510

合计	7,909
教育程度	
教育程度类别	数量（人）
研究生及以上	116
本科	1,063
大专	1,214
中专及其他	5,516
合计	7,909

(二) 薪酬政策

√适用 □不适用

公司围绕“价值创造与价值分享”导向，持续完善科学、合理且具外部竞争力的全面薪酬体系，涵盖基本工资、绩效奖金、项目奖金、业务奖金及津贴补贴等多元组成部分，并创新构建战略级、公司级、部门级多层次激励机制，以团队奖金包为核心，有效激发跨部门协作与员工积极性。在绩效管理方面，深化组织与个人绩效联动，优化多元化岗位考核机制与流程，提升公平性与激励效能。同步推进岗位体系、职级体系与薪酬体系的深度联动，打通管理与专业双通道发展路径，实现任职资格、岗位价值、绩效结果与薪酬回报的有机统一。同时，聚焦业务增效，构建覆盖存量、增量与超额业务的多通道激励体系，精准配置激励资源，全面支撑公司战略目标达成与高质量发展。

(三) 培训计划

√适用 □不适用

公司坚持人才强企、体系赋能，统筹推进领导力、专业力与内部人才生态建设，全面构筑支撑高质量发展的人才发展体系：

领导力打造：以领导力标准为牵引，构建“启航—护航—领航”阶梯式人才成长体系，针对不同层级管理后备人才实施分层培养，系统提升全员领导力，夯实组织管理根基。

专业力打造：以职业发展通道为抓手，以任职资格标准为支撑，结合行业趋势与战略目标，明确未来核心能力要求，为人才选拔、培养与评价提供科学依据，打造清晰透明的发展路径，助力专业人才精准成长。

国际化人才打造：聚焦全球化发展战略，实施“引智+育英”双轮驱动。精准引进海外核心人才，系统化培育本土国际化后备力量，通过实战历练提升跨文化运营能力，打造一支具备全球视野的国际化人才队伍，为公司海外市场拓展提供核心支撑。

盘活内部人才库：构建全域人才流动生态，搭建跨部门、跨领域协同平台，推动人才精准流动与价值重塑，激活组织内生动力，最大化释放人才价值潜能。

(四) 劳务外包情况

√适用 □不适用

劳务外包的工时总数	1,813,222
劳务外包支付的报酬总额（万元）	3,781.21

八、利润分配或资本公积金转增预案

(一) 现金分红政策的制定、执行或调整情况

√适用 □不适用

1、现金分红政策制定情况

公司在《公司章程》明确规定了利润分配的决策程序和机制、利润分配原则、实施现金分红的条件和比例等，分红政策明确、清晰，有效维护了中小股东和投资者的合法权益。公司利润分配方案严格按照《公司章程》的规定和公司股东会决议执行。

2、现金分红政策执行情况

2025年度利润分配预案：公司拟以实施权益分派股权登记日登记的总股本为基数，向全体股东每10股派发现金红利3.00元（含税），合计分配现金红利79,162,867.50元（含税），剩余未分配利润结转至下年度。本次利润分配不送红股，不以资本公积金转增股本。如在利润分配预案披露之日起至实施权益分派股权登记日期间，因可转债转股/回购股份/股权激励授予股份回购注销/重大资产重组股份回购注销等致使公司本次利润分配股份基数发生变动的，公司拟维持每股分配0.30元（含税）不变，相应调整分配总额。

上述利润分配预案尚须公司2025年年度股东会审议通过后实施。

(二) 现金分红政策的专项说明

适用 不适用

是否符合公司章程的规定或股东会决议的要求	<input checked="" type="checkbox"/> 是 <input type="checkbox"/> 否
分红标准和比例是否明确和清晰	<input checked="" type="checkbox"/> 是 <input type="checkbox"/> 否
相关的决策程序和机制是否完备	<input checked="" type="checkbox"/> 是 <input type="checkbox"/> 否
独立董事是否履职尽责并发挥了应有的作用	<input checked="" type="checkbox"/> 是 <input type="checkbox"/> 否
中小股东是否有充分表达意见和诉求的机会，其合法权益是否得到了充分保护	<input checked="" type="checkbox"/> 是 <input type="checkbox"/> 否

(三) 报告期内盈利且母公司可供股东分配利润为正，但未提出现金利润分配方案预案的，公司应当详细披露原因以及未分配利润的用途和使用计划

适用 不适用

(四) 本报告期利润分配及资本公积金转增股本预案

适用 不适用

单位：元币种：人民币

每10股送红股数（股）	0
每10股派息数（元）（含税）	3.00
每10股转增数（股）	0
现金分红金额（含税）	79,162,867.50
合并报表中归属于上市公司普通股股东的净利润	260,817,281.43
现金分红金额占合并报表中归属于上市公司普通股股东的净利润的比率（%）	30.35
以现金方式回购股份计入现金分红的金额	0
合计分红金额（含税）	79,162,867.50
合计分红金额占合并报表中归属于上市公司普通股股东的净利润的比率（%）	30.35

(五) 最近三个会计年度现金分红情况

适用 不适用

单位：元币种：人民币

最近三个会计年度累计现金分红金额（含税）(1)	585,174,211.50
最近三个会计年度累计回购并注销金额(2)	0

最近三个会计年度现金分红和回购并注销累计金额 (3)=(1)+(2)	585,174,211.50
最近三个会计年度年均净利润金额(4)	281,462,337.82
最近三个会计年度现金分红比例 (%) (5)=(3)/(4)	207.90
最近一个会计年度合并报表中归属于上市公司普通股股东的净利润	260,817,281.43
最近一个会计年度母公司报表年度末未分配利润	1,446,536,450.88

九、公司股权激励计划、员工持股计划或其他员工激励措施的情况及其影响

(一) 相关激励事项已在临时公告披露且后续实施无进展或变化的

适用 不适用

(二) 临时公告未披露或有后续进展的激励情况

股权激励情况

适用 不适用

其他说明:

适用 不适用

员工持股计划情况

适用 不适用

公司于2021年5月24日召开第二届董事会第十七次会议,审议通过了《关于<公司第一期员工持股计划(草案)>及其摘要的议案》、《关于<公司第一期员工持股计划管理办法>的议案》、《关于提请股东大会授权董事会办理第一期员工持股计划有关事项的议案》,独立董事对第一期员工持股计划相关事项发表了明确同意的意见。	详见公司于2021年5月25日在上海证券交易所网站披露的相关公告。
公司于2021年5月24日召开第二届监事会第十四次会议,审议通过了《关于<公司第一期员工持股计划(草案)>及其摘要的议案》、《关于<公司第一期员工持股计划管理办法>的议案》。	详见公司于2021年5月25日在上海证券交易所网站披露的相关公告。
公司于2021年6月15日召开2021年第二次临时股东大会审议通过了《关于<振德医疗用品股份有限公司第一期员工持股计划(草案)>及其摘要的提案》、《关于<振德医疗用品股份有限公司第一期员工持股计划管理办法>的提案》、《关于提请股东大会授权董事会办理第一期员工持股计划有关事项的提案》。	详见公司于2021年6月16日在上海证券交易所网站披露的相关公告。
2021年7月2日,公司收到中国证券登记结算有限责任公司下发的《过户登记确认书》,“振德医疗用品股份有限公司回购专用证券账户”所持有的公司股票已于2021年7月1日非交易过户至“振德医疗用品股份有限公司—第一期员工持股计划”专户。	详见公司于2021年7月3日在上海证券交易所网站披露的相关公告。
公司于2022年6月30日召开第二届董事会第二十七次会议、第二届监事会第二十二次会议审议通过《关于公司第一期员工持股计划第一个解锁期解锁条件达成情况的议案》,独立董事已对该事项发表了明确同意的独立意见。	详见公司于2022年7月1日在上海证券交易所网站披露的相关公告。
公司于2022年9月30日召开第三届董事会第四次会议,审议通过了《关于<公司第二期员工持股计划(草案)>及其摘要的议案》、《关于<公司第二期员工持股计划管理办法>的议案》、《关于提请股东大会授权董事会办理第二期员工持股计划有关事项的议案》,独立董事对第二期员工持	详见公司于2022年10月1日在上海证券交易所网站披露的相关公告。

股计划相关事项发表了明确同意的意见。	
公司于2022年9月30日召开第三届监事会第三次会议，审议通过了《关于〈公司第二期员工持股计划（草案）〉及其摘要的议案》、《关于〈公司第二期员工持股计划管理办法〉的议案》。	详见公司于2022年10月1日在上海证券交易所网站披露的相关公告。
2022年12月14日，公司收到中国证券登记结算有限责任公司下发的《过户登记确认书》，“振德医疗用品股份有限公司回购专用证券账户”所持有的部分公司股票已于2022年12月13日非交易过户至“振德医疗用品股份有限公司-第二期员工持股计划”专户。	详见公司于2022年12月15日在上海证券交易所网站披露的相关公告。
公司于2023年6月30日召开第三届董事会第八次会议、第三届监事会第六次会议审议通过《关于公司第一期员工持股计划第二个解锁期解锁条件达成情况的议案》，独立董事已对该事项发表了明确同意的独立意见。	详见公司于2023年7月1日在上海证券交易所网站披露的相关公告。
公司于2023年12月13日召开第三届董事会第十二次会议、第三届监事会第十次会议审议通过《关于公司第二期员工持股计划第一个解锁期解锁条件达成情况的议案》，独立董事已对该事项发表了明确同意的独立意见。	详见公司于2023年12月14日在上海证券交易所网站披露的相关公告。
公司于2024年7月3日召开第三届董事会第十四次会议、第三届监事会第十二次会议审议通过《关于公司第一期员工持股计划第三个解锁期解锁条件未达成情况的议案》，董事会薪酬与考核委员会、监事会已对该事项发表了明确同意的意见。	详见公司于2024年7月4日在上海证券交易所网站披露的相关公告。
公司于2024年12月13日召开了第三届董事会第十九次会议、第三届监事会第十六次会议审议通过《关于公司第二期员工持股计划第二个解锁期解锁条件未达成情况的议案》，董事会薪酬与考核委员会、监事会已对该事项发表了明确同意的意见。	详见公司于2024年12月14日在上海证券交易所网站披露的相关公告。
公司于2025年5月30日召开了第三届董事会第二十一次会议、第三届监事会第十八次会议审议通过《关于公司第一期员工持股计划延期的议案》，董事会薪酬与考核委员会、监事会已对该事项发表了明确同意的意见。	详见公司于2025年6月3日在上海证券交易所网站披露的相关公告。
公司于2025年7月23日召开了第三届董事会第二十二次会议、第三届监事会第十九次会议审议通过《关于〈公司第一期员工持股计划（草案修订稿）及其摘要〉的议案》、《关于〈公司第一期员工持股计划管理办法（修订稿）〉的议案》、《关于回购公司第一期员工持股计划未解锁股份的议案》《关于变更部分回购股份用途并注销的议案》。	详见公司于2025年7月24日在上海证券交易所网站披露的相关公告。
2025年11月27日，公司第一期员工持股计划第三个解锁期公司层面业绩考核指标未达成，对应的本员工持股计划未能解锁的615,667股公司股份由公司进行回购注销。	详见公司于2025年11月25日在上海证券交易所网站披露的相关公告。
公司于2025年12月15日召开了第四届董事会第五次会议审议通过《关于公司第二期员工持股计划第三个解锁期解锁条件未达成情况的议案》，董事会薪酬与考核委员会、审计委员会已对该事项发表了明确同意的意见。	详见公司于2025年12月16日在上海证券交易所网站披露的相关公告。

其他激励措施

适用 不适用

（三）董事、高级管理人员报告期内被授予的股权激励情况

适用 不适用

(四) 报告期内对高级管理人员的考评机制，以及激励机制的建立、实施情况

√适用 不适用

公司董事会下设的薪酬与考核委员会根据《董事会薪酬与考核委员会工作细则》，负责高级管理人员薪酬政策制定、薪酬方案编制及考核结果审核，并提交董事会审议。公司结合年度经营状况及高级管理人员岗位职责，对其履职情况进行年度考核评价。报告期内，高级管理人员勤勉履职，公司严格遵循考核机制及薪酬管理制度，有序开展考核工作并落实薪酬激励兑现。

十、报告期内的内部控制制度建设及实施情况

√适用 不适用

报告期内，公司高度重视内部控制体系建设，严格遵循《公司法》、《公司章程》等要求，持续完善内控管理架构与制度体系。公司结合经营实际，对关键业务流程、重点管控环节开展系统性梳理与优化，将风险防控要求嵌入业务全流程，不断健全内控执行、监督与改进机制。通过强化制度落地执行、压实内控管理责任、提升流程运行效率，有效防范经营管理风险，持续提升公司治理水平与规范运作能力，为公司实现战略目标、实现持续健康发展提供了坚实有力的制度保障。

公司第四届董事会第七次会议审议通过了《公司 2025 年度内部控制评价报告》。报告期内，公司内部控制体系结构合理，始终遵循保证经营管理合法合规、资产安全、财务报告及相关信息真实完整等内部控制目标，内控运行机制有效，未发现财务报告及非财务报告内部控制存在重大、重要缺陷。《公司 2025 年度内部控制评价报告》详见上海证券交易所网站。

报告期内内部控制存在重大缺陷情况的说明

适用 不适用

十一、报告期内对子公司的管理控制情况

√适用 不适用

报告期内，公司严格遵循《公司法》《公司章程》等法律法规及内部治理相关规定，持续优化对子公司的管控机制。通过规范法人治理结构、完善章程设计与制度体系建设，合理选派董事、监事及高级管理人员，强化对各子公司经营运作、财务管理、重大事项决策等方面的统筹指导与监督约束。公司严格执行重大信息内部报送制度，对子公司的重大投资、资产处置、重大业务合作、对外资助与担保等关键事项实施重点管控，并委托专业审计机构对控股子公司财务状况进行独立审计，有效防范运营风险，保障子公司持续合规经营、稳健有序发展。

对子公司的管理控制存在异常的风险提示

适用 不适用

十二、内部控制审计报告的相关情况说明

√适用 不适用

本公司聘请的天健会计师事务所（特殊普通合伙）对公司 2025 年度的内部控制进行了审计，并出具了标准无保留意见的《内部控制审计报告》，认为公司按照《企业内部控制基本规范》和相关规定在所有重大方面保持了有效的财务报告内部控制。《内部控制审计报告》于 2026 年 4 月 24 日披露于上海证券交易所网站 www.sse.com.cn。

是否披露内部控制审计报告：是

内部控制审计报告意见类型：标准的无保留意见

报告期或上年度是否被出具内部控制非标准审计意见

是 否

十三、上市公司治理专项行动自查问题整改情况

报告期内经自查，公司不存在需整改的相关问题。公司严格按照《公司法》《证券法》及《上市公司治理准则》等规则要求，持续完善公司治理结构，不断提升公司治理水平。

十四、纳入环境信息依法披露企业名单的上市公司及其主要子公司的环境信息情况

适用 不适用

其他说明

适用 不适用

十五、社会责任工作情况

(一) 是否单独披露社会责任报告、可持续发展报告或 ESG 报告

适用 不适用

公司于2026年4月24日披露了《公司2025年度可持续发展报告暨ESG（环境、社会及治理）报告》，详见上海证券交易所网站 www.sse.com.cn。

(二) 社会责任工作具体情况

适用 不适用

具体说明

适用 不适用

报告期内，公司始终锚定“保障医疗安全、降低医护成本”的核心使命，在深耕主营业务、推动高质量发展的进程中，始终坚持“共生共赢”的发展理念，将企业社会责任深度融入战略规划与日常运营，主动践行社会担当，积极投身公益事业，以多元举措回馈股东、赋能员工、服务客户、反哺社会，全力实现企业发展与社会价值的同频共振。

1、公司始终坚持“以人为本”，将员工发展作为企业发展的核心根基，全方位筑牢员工权益保障防线，健全内部沟通反馈机制，确保员工诉求有渠道、响应有速度、解决有成效。严格对标劳动安全、职业卫生相关法规标准，通过安全培训、隐患排查、文化宣导等多元举措，打造兼具安全性与舒适性的工作环境，培育全员参与的职业安全文化。公司党组织与工会主动作为，以丰富员工业余生活、增强团队凝聚力为目标，有序开展文体竞赛、节日关怀、新老员工导师制等活动，切实提升员工幸福感与归属感。同时，依托医疗互助帮困基金、“五必访”等暖心机制，为困难职工送去关怀与帮扶；设立英才奖学金，为员工子女学业发展提供支持，同步完善职业晋升通道、优化薪酬福利体系、加大人才引进力度，助力实现员工与企业的双向成就、共同成长。

2、公司坚守合规经营底线，以诚信经营为企业立身之本，严格遵守国家税收法律法规，依法履行纳税义务，以实际行动践行企业纳税责任，助力营造公平、规范、有序的市场秩序。秉持“诚信共赢”的合作理念，与供应商、客户建立长期稳定的战略合作伙伴关系，规范合作流程、坚守商业信用，兼顾各方合法权益，持续打造诚信经营的企业品牌，实现与合作伙伴的协同发展、互利共赢。

3、公司始终立足可持续发展理念，摒弃粗放式发展模式，聚焦节能降耗、能效提升、污染减排三大重点，通过技术优化、流程改进、设备升级等举措，推动绿色生产、低碳运营。牢固树立绿色发展理念，将生态环保要求贯穿于生产经营全流程，积极探索绿色发展路径，实现企业经济效益、社会效益与生态效益的有机统一。

4、公司持续完善法人治理体系，明确股东会、董事会、高级管理层的职责分工，规范各治理主体的运作流程和管理标准，不断提升公司治理的规范化水平。严格遵循相关法律法规及监管要求，完善内部管理制度，强化治理监督效能，确保各项决策科学合规。高度重视投资者关系管理，搭建多渠道、常态化的投资者沟通平台，及时、准确、完整披露相关信息，积极听取投资者合理建议，切实维护全体投资者尤其是中小股东的合法权益，增强投资者对公司发展的信心，推动公司治理水平持续提升。

5、公司主动扛起社会担当，践行企业公民责任，组建专业化企业志愿者队伍，以实际行动传递温暖与正能量。聚焦公益帮扶重点领域，持续深耕关爱蝴蝶宝贝等特色公益项目，常态化开展爱心捐赠、公益助学、走访慰问困难群体等活动，将公益初心转化为具体行动，积极搭建企业与社会各界的沟通桥梁，推动形成“企业反哺社会、社会助力企业”的良性循环，实现企业与社会的共赢发展。

十六、巩固拓展脱贫攻坚成果、乡村振兴等工作具体情况

适用 不适用

扶贫及乡村振兴项目	数量/内容	情况说明
总投入（万元）	68.60	报告期内，公司推动了医疗资源捐助与乡村教育普及双轨并行的支持计划
其中：资金（万元）	5.00	
物资折款（万元）	63.60	
惠及人数（人）	4,373	
帮扶形式（如产业扶贫、就业扶贫、教育扶贫等）	医疗资源捐助、乡村教育普及等	

具体说明

适用 不适用

十七、其他

适用 不适用

第五节 重要事项

一、承诺事项履行情况

(一) 公司实际控制人、股东、关联方、收购人以及公司等承诺相关方在报告期内或持续到报告期内的承诺事项

√适用 □不适用

承诺背景	承诺类型	承诺方	承诺内容	承诺时间	是否有履行期限	承诺期限	是否及时严格履行	如未能及时履行应说明未完成履行的具体原因	如未能及时履行应说明下一步计划
与首次公开发行相关的承诺	股份限售	公司董事、监事、高级管理人员	限售期满后，在任职期间每年转让的股份不超过本人所直接或间接持有的振德医疗股份总数的百分之二十五，离职后六个月内，不转让本人直接或间接持有的振德医疗股份。	2017年5月11日	否	长期	是	不适用	不适用
与首次公开发行相关的承诺	其他	发行上市前全体股东	本人/本公司/本企业违反上述承诺直接或间接减持发行人股份的，违反上述承诺部分的减持所得归发行人所有，并在获得收入的五个工作日内将前述收入支付给发行人指定账户。本人/本公司/本企业将在发行人的股东大会及中国证监会指定报刊上公开说明未履行承诺的具体原因，并向发行人其他股东和社会公众投资者道歉。同时本人/本公司/本企业持有的发行人股票的锁定期自动延长六个月。如果因未履行上述承诺事项给发行人或者其他投资者造成损失的，本人/本公司/本企业将向发行人或者其他投资者依法承担赔偿责任。同时本人/本公司/本企业自愿接受中国证监会和上海证券交易所届时有效的规范性文件对本公司予以处罚。	2017年5月11日	否	长期	是	不适用	不适用

与首次公开发行相关的承诺	其他	公司董事、监事、高级管理人员	本人不得因在发行人的职务变更、离职等原因，而放弃履行相关承诺。	2017年5月11日	否	长期	是	不适用	不适用
与首次公开发行相关的承诺	股份限售	浙江振德、沈振芳	在锁定期满后，本公司/本人将审慎制定发行人股票的减持计划，按照相关计划逐步进行减持，每年减持数量不超过上年末发行人总股本的5%。在锁定期满后两年内，若本公司/本人所持发行人股票进行减持，减持行为将通过竞价交易、大宗交易、协议转让等合法方式进行，本公司/本人将至少提前三个交易日通知发行人公告本次减持的数量、减持价格区间、减持时间区间等。若本公司/本人违反上述声明，本公司/本人将在发行人股东大会及中国证监会指定报刊上公开说明未履行的具体原因并向股东和社会公众投资者道歉，并将在符合法律、法规及规范性文件规定的情况下10个交易日内购回违规卖出的股票，且自购回完成之日起自动延长持有股份的锁定期3个月；如果因未履行上述公开声明事项而获得收益的，所得的收益归发行人所有。	2017年5月11日	否	长期	是	不适用	不适用
与首次公开发行相关的承诺	其他	公司董事、高级管理人员	1、本人承诺不得无偿或以不公平条件向其他单位或者个人输送利益，也不得采用其他方式损害公司利益。2、本人承诺对本人的职务消费行为进行约束。3、本人承诺不得动用公司资产从事与本人履行职责无关的投资、消费活动。4、本人承诺全力支持董事会或薪酬与考核委员会制订薪酬制度时，应与公司填补回报措施的执行情况相挂钩，并在审议相关议案时投赞成票（若有投票权）。5、本人承诺全力支持拟公布的公司股权激励行权条件与公司填补回报措施的执行情况相挂钩的董事会和股东大会会议议案，并愿意投票赞成（若有投票权）该等议案。6、本人承诺切实履行公司制定的有关填补回报措施以及本人对此作出的任何有关填补回报措施的承诺，若本人违反该等承诺并给公司或者投资者造成损失的，本人愿意依法承担对公司或者投资者的补偿责任。作为填补回报措施相关责任主体之一，本人若违反上述承诺或拒不履行上述承诺，本人同意按照中国证监会和上海证券交易所等证券监管机构制定或发布的有关规定、规则，对本人作出处罚或采取相关管理措施。	2017年5月11日	否	长期	是	不适用	不适用

与首次公开发行相关的承诺	其他	公司	上市后，本公司将严格履行上市前所作出的各项承诺，若本公司所作承诺未能履行或确已无法履行或无法按期履行的，本公司将采取以下措施：1、在股东大会及中国证监会指定的信息披露媒体上及时、充分披露本公司承诺未能履行、无法履行或无法按期履行的具体原因，并向股东和社会公众投资者道歉；2、向投资者提出补充承诺或替代承诺，以尽可能保护投资者的权益；3、如果因未履行承诺事项，致使投资者在证券交易中遭受损失的，本公司将依法向投资者赔偿相关损失。在中国证监会认定公司招股说明书存在虚假记载、误导性陈述或者重大遗漏后5个工作日内，公司将启动赔偿投资者损失的相关工作。投资者损失根据与投资者协商确定的金额，或者依据中国证监会认定的方式或金额确定。	2017年5月11日	否	长期	是	不适用	不适用
与首次公开发行相关的承诺	其他	实际控制人鲁建国、沈振芳；控股股东浙江振德	公司上市后，本人/本公司将严格履行公司上市前所做出的各项承诺，并自愿接受如下约束措施：1、如果未履行承诺事项，本人/本公司将在股东大会及中国证监会指定的信息披露媒体上及时、充分披露本公司承诺未能履行、无法履行或无法按期履行的具体原因，并向股东和社会公众投资者道歉；2、如因未履行承诺事项而获得收益的，本人/本公司所获收益归振德医疗所有，并在获得收益的5个工作日内将所获收益支付给振德医疗指定账户；3、如因未履行承诺事项给振德医疗或者其他投资者造成损失的，本人/本公司将向受损失者依法承担赔偿责任；4、如果未履行承诺事项，在履行完毕前述赔偿责任之前，本人/本公司不得转让振德医疗股份（因继承、被强制执行、公司重组、为履行保护投资者利益承诺等必须转股的情形除外）；未履行承诺事项的期间内，归属于本人/本公司的当年振德医疗现金分红收益归振德医疗所有，且本人/本公司不得否决该期间内有关振德医疗分红的议案；5、在本人/本公司作为实际控制人/控股股东期间，振德医疗若未履行承诺事项给投资者造成损失的，以及振德医疗董事、高级管理人员未履行承诺事项给投资者造成损失的，本人/本公司承诺依法承担连带赔偿责任。	2017年5月11日	否	长期	是	不适用	不适用
与首次公开发行相关	其他	公司董事、监事、高级管理人员	本人承诺，将严格履行公司上市前所做的承诺事项，同时承诺接受未能履行承诺时的约束措施，承诺如下：1、如果未履行承诺事项，本人将在股东大会及中国证监会指定的信息披露媒体上及时、充分	2017年5月11日	否	长期	是	不适用	不适用

的承诺			披露本人承诺未能履行、无法履行或无法按期履行的具体原因，并向股东和社会公众投资者道歉；2、如果未履行承诺事项，本人将在前述事项发生之日起10个交易日内，停止领取薪酬，同时本人持有的公司股份（若有）不得转让（因继承、被强制执行、公司重组、为履行保护投资者利益承诺等必须转股的情形除外），该期间内归属于本人的当年公司现金分红收益（若有）归公司所有，直至本人履行完成相关承诺事项；3、本人因未履行承诺事项所获收益归公司所有，并在获得收益的5个工作日内将所获收益支付给公司指定账户；4、如果因本人未履行承诺事项给公司或者投资者造成损失的，本人将向公司或者投资者依法承担赔偿责任；5、上述承诺不因本人在振德医疗的职务调整或离职而发生变化。						
与首次公开发行相关的承诺	其他	实际控制人鲁建国、沈振芳；控股股东浙江振德	若公司（包括其前身）及其控股子公司、分公司因其自设立之日起的存续期间存在任何漏缴、未缴或迟缴社会保险费和住房公积金等瑕疵缴纳行为而导致任何费用支出、经济赔偿或其他经济损失，则由本公司/本人无条件全额承担赔偿责任，或在公司及其控股子公司、分公司必须先行支付该等费用的情况下，及时向公司及其控股子公司、分公司给予全额补偿，以保证不因上述社保费用和住房公积金的瑕疵缴纳行为致使公司及其控股子公司、分公司和公司上市后的公众股东遭受任何损失。	2017年5月11日	否	长期	是	不适用	不适用
与首次公开发行相关的承诺	解决同业竞争	实际控制人鲁建国、沈振芳；控股股东浙江振德	1、本公司/本人控制的公司或其他组织中，目前不存在从事与发行人和控股子公司相同或相似的业务，不存在同业竞争。2、本公司/本人控制的公司或其他组织将不在中国境内外以任何形式从事与发行人和控股子公司现有相同或相似业务，包括不在中国境内外投资、收购、兼并与发行人和控股子公司现有主要业务有直接竞争的公司或者其他经济组织。3、若发行人和控股子公司今后从事新的业务领域，则本公司/本人控制的公司或其他组织将不在中国境内外以任何形式从事与发行人和控股子公司新的业务领域有直接竞争的业务活动，包括在中国境内外投资、收购、兼并与发行人和控股子公司今后从事的新业务有直接竞争的公司或者其他经济组织。4、如若本公司/本人控制的法人出现与发行人和控股子公司有直接竞争的经营业务情况时，发行人和控股子公司有权以优先收购或委托经营的方式将	2017年5月11日	否	长期	是	不适用	不适用

			相竞争的业务集中到发行人和控股子公司经营。5、本公司/本人承诺不以发行人控股股东/实际控制人的地位谋求不正当利益，进而损害发行人和控股子公司其他股东的权益。如本公司/本人及控制的公司或其他组织违反上述承诺而导致发行人及其控股子公司的权益受到损害的，本公司/本人同意向发行人及其控股子公司承担相应的损害赔偿责任。						
	解决关联交易	实际控制人鲁建国、沈振芳；控股股东浙江振德；公司董事、监事、高级管理人员	（1）本企业/本人将尽可能的避免和减少本企业/本人或控制的其他企业与股份公司之间的关联交易。（2）对于无法避免或者因合理原因而发生的关联交易，本企业/本人及控制的其他企业将根据有关法律、法规和规范性文件以及股份公司章程的规定，遵循平等、自愿、等价和有偿的一般商业原则，履行法定程序与股份公司签订关联交易协议，并确保关联交易的价格公允，以维护股份公司及其股东（特别是中小股东）的利益。（3）本企业/本人保证不利用在股份公司中的地位 and 影响，通过关联交易损害股份公司及其他股东的合法权益。本企业/本人或控制的其他企业保证不利用本企业/本人在股份公司中的地位 and 影响，违规占用或转移公司的资金、资产及其他资源，或要求股份公司违规提供担保。（4）如本企业/本人违反承诺与股份公司进行关联交易，则交易所得归股份公司所有；给股份公司造成损失的，本企业/本人或控制的其他企业予以赔偿。	2017年5月11日	否	长期	是	不适用	不适用
与再融资相关的承诺	其他	控股股东浙江振德及实际控制人鲁建国和沈振芳夫妇	（1）不越权干预公司经营管理活动，不侵占公司利益，切实履行对公司填补回报的相关措施。（2）作为填补回报措施相关责任主体之一，本公司/本人若违反上述承诺或拒不履行上述承诺，本公司/本人同意中国证监会和上海证券交易所等证券监管机构按其制定或发布的有关规定、规则，对本公司/本人作出处罚或采取相关监管措施。	2019年5月20日	否	长期	是	不适用	不适用
	其他	公司董事、高级管理人员	（1）本人承诺不得无偿或以不公平条件向其他单位或者个人输送利益，也不得采用其他方式损害公司利益。（2）本人承诺对本人的职务消费行为进行约束。（3）本人承诺不得动用公司资产从事与本人履行职责无关的投资、消费活动。（4）本人承诺全力支持董事会或薪酬与考核委员会制订薪酬制度时，应与公司填补回报措施的执行情况相挂钩，并在审议相关议案时投赞成票（若有投票权）。（5）本人承诺全力支持拟公布的公司股权激励行权条件与公司填补回报	2019年5月20日	否	长期	是	不适用	不适用

			措施的执行情况相挂钩的董事会和股东大会会议议案，并愿意投票赞成（若有投票权）该等议案。（6）本人承诺切实履行公司制定的有关填补回报措施以及本人对此作出的任何有关填补回报措施的承诺，若本人违反该等承诺并给公司或者投资者造成损失的，本人愿意依法承担对公司或者投资者的补偿责任。作为填补回报措施相关责任主体之一，本人若违反上述承诺或拒不履行上述承诺，本人同意中国证监会和上海证券交易所等证券监管机构按其制定或发布的有关规定、规则，对本人作出处罚或采取相关监管措施。						
其他承诺	其他	孙纪木	本次协议转让完成之日（2025年10月16日）起12个月内不减持本次协议受让的公司股份。	2025年9月10日	是	12个月	是	不适用	不适用

(二) 公司资产或项目存在盈利预测，且报告期仍处在盈利预测期间，公司就资产或项目是否达到原盈利预测及其原因作出说明

已达到 未达到 不适用

(三) 业绩承诺情况

适用 不适用

业绩承诺变更情况

适用 不适用

其他说明

适用 不适用

二、报告期内控股股东及其他关联方非经营性占用资金情况

适用 不适用

三、违规担保情况

适用 不适用

四、公司董事会对会计师事务所“非标准意见审计报告”的说明

□适用 √不适用

五、公司对会计政策、会计估计变更或重大会计差错更正原因和影响的分析说明**（一）公司对会计政策、会计估计变更原因及影响的分析说明**

□适用 √不适用

（二）公司对重大会计差错更正原因及影响的分析说明

□适用 √不适用

（三）与前任会计师事务所进行的沟通情况

□适用 √不适用

（四）审批程序及其他说明

□适用 √不适用

六、聘任、解聘会计师事务所情况

单位：万元币种：人民币

	现聘任
境内会计师事务所名称	天健会计师事务所（特殊普通合伙）
境内会计师事务所报酬	246
境内会计师事务所审计年限	12
境内会计师事务所注册会计师姓名	徐晓峰、潘世玉
境内会计师事务所注册会计师审计服务的累计年限	3/3
境外会计师事务所名称	不适用
境外会计师事务所报酬	不适用
境外会计师事务所审计年限	不适用

	名称	报酬
内部控制审计会计师事务所	天健会计师事务所（特殊普通合伙）	40
财务顾问	不适用	不适用
保荐人	不适用	不适用

聘任、解聘会计师事务所的情况说明

√适用 □不适用

经公司2024年度股东大会审议通过，续聘天健会计师事务所（特殊普通合伙）为公司2025年度审计机构。

审计期间改聘会计师事务所的情况说明

□适用 √不适用

审计费用较上一年度下降20%以上（含20%）的情况说明

□适用 √不适用

七、面临退市风险的情况**(一) 导致退市风险警示的原因**

适用 不适用

(二) 公司拟采取的应对措施

适用 不适用

(三) 面临终止上市的情况和原因

适用 不适用

八、破产重整相关事项

适用 不适用

九、重大诉讼、仲裁事项

本年度公司有重大诉讼、仲裁事项 本年度公司无重大诉讼、仲裁事项

十、上市公司及其董事、高级管理人员、控股股东、实际控制人涉嫌违法违规、受到处罚及整改情况

适用 不适用

十一、报告期内公司及其控股股东、实际控制人诚信状况的说明

适用 不适用

报告期内公司及控股股东、实际控制人不存在未履行法院生效判决、所负数额较大的债务到期未清偿等情况。

十二、重大关联交易**(一) 与日常经营相关的关联交易****1、已在临时公告披露且后续实施无进展或变化的事项**

适用 不适用

2、已在临时公告披露，但有后续实施的进展或变化的事项

适用 不适用

2025年4月24日，公司召开第三届董事会第二十次会议审议通过了《关于2024年度日常关联交易确认及2025年度日常关联交易预计的议案》（详见公司2025年4月26日在上海证券交易所网站（www.sse.com.cn）披露的公告）。报告期内，公司严格按照董事会授权和审批流程执行，详见下表：

关联交易方	关联交易类型	关联交易内容	关联交易定价原则	2025年预计金额（万元）	2025年度实际发生额（万元）
鄱陵振德生物质能源热电有限公司	向关联方采购商品	蒸汽、电力	市场价格	5,000	4,793.94
鄱陵祥发包装印刷有	向关联方采	购买商品	市场价格	2,500	1,546.10

限公司	购商品				
鄞陵祥发包装印刷有限公司	向关联方销售商品	销售商品	市场价格	-	5.15
Multigate Medical Products Pty Ltd	向关联方销售产品	销售商品	市场价格	15,000	9,547.08
绍兴港峰医用品有限公司	向关联方销售产品	销售产品	市场价格	-	2.97
绍兴源通信息技术有限公司	向关联方采购服务	采购服务	市场价格	-	5.49
合计				22,500	15,900.73

注：1、公司向鄞陵祥发包装印刷有限公司、Multigate Medical Products Pty Ltd 交易实际发生额较预计金额减少较多的原因系过高预计。

2、公司向绍兴港峰医用品有限公司、鄞陵祥发包装印刷有限公司销售主要为少量商品。

3、公司向绍兴源通信息技术有限公司采购主要为运维服务。

3、临时公告未披露的事项

适用 不适用

(二)资产或股权收购、出售发生的关联交易

1、已在临时公告披露且后续实施无进展或变化的事项

适用 不适用

2、已在临时公告披露，但有后续实施的进展或变化的事项

适用 不适用

3、临时公告未披露的事项

适用 不适用

4、涉及业绩约定的，应当披露报告期内的业绩实现情况

适用 不适用

(三)共同对外投资的重大关联交易

1、已在临时公告披露且后续实施无进展或变化的事项

适用 不适用

2、已在临时公告披露，但有后续实施的进展或变化的事项

适用 不适用

3、临时公告未披露的事项

适用 不适用

(四)关联债权债务往来

1、已在临时公告披露且后续实施无进展或变化的事项

适用 不适用

2、已在临时公告披露，但有后续实施的进展或变化的事项

适用 不适用

3、临时公告未披露的事项

适用 不适用

(五)公司与存在关联关系的财务公司、公司控股财务公司与关联方之间的金融业务

适用 不适用

(六)其他

适用 不适用

十三、重大合同及其履行情况

(一) 托管、承包、租赁事项

1、 托管情况

适用 不适用

2、 承包情况

适用 不适用

3、 租赁情况

适用 不适用

(二) 担保情况

√适用 □不适用

单位：万元币种：美元

公司对外担保情况（不包括对子公司的担保）														
担保方	担保方与上市公司的关系	被担保方	担保金额	担保发生日期(协议签署日)	担保起始日	担保到期日	担保类型	担保物(如有)	担保是否已经履行完毕	担保是否逾期	担保逾期金额	反担保情况	是否为关联方担保	关联关系
报告期内担保发生额合计（不包括对子公司的担保）														
报告期末担保余额合计（A）（不包括对子公司的担保）														
公司及其子公司对子公司的担保情况														
报告期内对子公司担保发生额合计						3,000								
报告期末对子公司担保余额合计（B）						3,000								
公司担保总额情况（包括对子公司的担保）														
担保总额（A+B）						3,000								
担保总额占公司净资产的比例(%)						3.54								
其中：														
为股东、实际控制人及其关联方提供担保的金额（C）														
直接或间接为资产负债率超过70%的被担保对象提供的债务担保金额（D）						3,000								
担保总额超过净资产50%部分的金额（E）														
上述三项担保金额合计（C+D+E）						3,000								
未到期担保可能承担连带清偿责任说明						详见担保情况说明								
担保情况说明						<p>经公司2024年度股东大会批准，公司全资子公司新起点（新加坡）私人有限公司（以下简称“新加坡新起点”）因经营发展需要，于2025年5月与INTERNATIONAL FINANCE CORPORATION（以下简称“IFC”）签署《Loan Agreement》（以下简称“贷款协议”），拟向IFC申请本金总额不超过3,000万美元等值人民币的贷款，该等贷款的本金偿还日为2029年至2033年每年的6月15日。同时，公司及公司全资子公司香港新起点投资有限公司、振德医疗用品(香港)有限公司与IFC签署《Guarantee》（以下简称“《保证协议》”），为新加坡新起点向IFC申请的上述贷款提供连带责任保证担保，保证期间自本《保证协议》签署生效之日起至新加坡新起点在《贷款协议》项下应向IFC偿还/支付的贷款本金、利息及其他应付费用等支付完毕之日止，担保范围为包括新加坡新起点在《贷款协议》项下应向IFC偿还/支付的贷款本金、利息及其他应付费用等。截至本报告期末，上述担保余额为3,000万美元等值人民币。</p>								

(三) 委托他人进行现金资产管理的情况

1、委托理财情况

(1). 委托理财总体情况

√适用 □不适用

单位：万元币种：人民币

类型	风险特征	未到期余额	逾期未收回金额
银行理财产品	低风险	300	0
券商理财产品	中低风险、中风险	23,000	0
信托理财产品	中风险	0	0
其他	低风险	0	0

其他情况

□适用 √不适用

(2). 单项委托理财情况

√适用 □不适用

单位：万元币种：人民币

受托人	委托理财类型	风险特征	委托理财金额	委托理财起始日期	委托理财终止日期	资金投向	是否存在受限情形	实际收益或损失	未到期金额	逾期未收回金额
交银国信	信托理财产品	中风险	10,000	2024-09-03	2025-09-03	固定收益类资产	否	437.96	0	0
交银国信	信托理财产品	中风险	10,000	2024-11-08	2025-11-08	固定收益类资产	否	426.26	0	0
重庆信托	信托理财产品	中低风险	2,000	2024-12-30	2025-05-16	固定收益类资产	否	14.55	0	0
中信证券	券商理财产品	中低风险	5,000	2025-04-01	2025-07-22	固定收益类资产	否	56.43	0	0
中信证券	券商理财产品	中风险	5,000	2025-04-07	2025-05-26	固定收益类资产	否	23.19	0	0
中信证券	券商理财产品	中低风险	5,000	2025-04-07	2025-06-03	固定收益类资产	否	24.7	0	0
中信证券	券商理财产品	中低风险	5,000	2025-06-03	2025-07-14	固定收益类资产	否	20.89	0	0
中信证券	券商理财产品	中低风险	5,000	2025-06-03	2025-07-21	固定收益类资产	否	23.94	0	0
中信证券	券商理财产品	中低风险	5,000	2025-06-09	2025-07-21	固定收益类资产	否	22.82	0	0
中信证券	券商理财产品	中低风险	2,500	2025-09-01	2026-03-09	固定收益类资产	否	37.6	0	0
中信证券	券商理财产品	中低风险	2,500	2025-09-01	2026-01-19	固定收益类资产	否	19.26	0	0
中信证券	券商理财产品	中风险	10,000	2025-12-22	-	固定收益类资产	否	-	10,000	0

中信证券	券商理财产品	中低风险	5,000	2025-12-22	-	固定收益类资产	否	-	5,000	0
广发证券	券商理财产品	中风险	3,000	2025-12-02	-	固定收益类资产	否	-	3,000	0
广发证券	券商理财产品	中低风险	2,400	2025-12-23	-	固定收益类资产	否	-	2,400	0
广发证券	券商理财产品	中低风险	2,600	2025-12-23	2026-06-23	固定收益类资产	否	-	2,600	0
花旗银行	其他	低风险	1,049.92	2025-02-06	2025-03-10	结构性存款	否	4.44	0	0
光大银行	其他	低风险	5,000	2025-05-19	2025-08-19	结构性存款	否	24.17	0	0
农业银行	银行理财产品	低风险	300	2025-09-04	-	固定收益类资产	否	-	300	0

其他情况

适用 不适用

(3). 委托理财减值准备

适用 不适用

2、委托贷款情况

(1). 委托贷款总体情况

适用 不适用

其他情况

适用 不适用

(2). 单项委托贷款情况

适用 不适用

其他情况

适用 不适用

(3). 委托贷款减值准备

适用 不适用

3、其他情况

适用 不适用

(四) 其他重大合同

适用 不适用

十四、募集资金使用进展说明

适用 不适用

十五、其他对投资者作出价值判断和投资决策有重大影响的重大事项的说明

适用 不适用

第六节 股份变动及股东情况

一、股本变动情况

(一) 股份变动情况表

1、股份变动情况表

单位：股

	本次变动前		本次变动增减(+, -)					本次变动后	
	数量	比例(%)	发行新股	送股	公积金转股	其他	小计	数量	比例(%)
一、有限售条件股份									
1、国家持股									
2、国有法人持股									
3、其他内资持股									
其中：境内非国有法人持股									
境内自然人持股									
4、外资持股									
其中：境外法人持股									
境外自然人持股									
二、无限售条件流通股份	266,451,202	100				-615,667	-615,667	265,835,535	100
1、人民币普通股	266,451,202	100				-615,667	-615,667	265,835,535	100
2、境内上市的外资股									
3、境外上市的外资股									
4、其他									
三、股份总数	266,451,202	100				-615,667	-615,667	265,835,535	100

2、股份变动情况说明

适用 不适用

公司报告期初总股本 266,451,202 股，均为无限售条件流通股。

公司分别于 2025 年 7 月 23 日、8 月 11 日召开第三届董事会第二十二次会议、第三届监事会第十九次会议及 2025 年第一次临时股东大会审议通过了《关于<公司第一期员工持股计划（草案修订稿）及其摘要>的议案》、《关于<公司第一期员工持股计划管理办法（修订稿）>的议案》、《关于回购公司第一期员工持股计划未解锁股份的议案》、《关于变更部分回购股份用途并注销的议案》及《关于取消监事会、变更公司注册资本、增加经营范围暨修订<公司章程>并办理工商变更登记的议案》，同意将第一期员工持股计划未能解锁的 615,667 股公司股份予以回购注销。上述股份已于 2025 年 11 月 27 日注销完成。

截至本报告期末，公司总股本 265,835,535 股，均为无限售条件流通股。

3、股份变动对最近一年和最近一期每股收益、每股净资产等财务指标的影响（如有）

适用 不适用

上述股份变动对公司最近一年和最近一期每股收益、每股净资产等财务指标基本无影响。

4、公司认为必要或证券监管机构要求披露的其他内容

适用 不适用

(二) 限售股份变动情况

适用 不适用

二、证券发行与上市情况

(一) 截至报告期内证券发行情况

适用 不适用

截至报告期内证券发行情况的说明（存续期内利率不同的债券，请分别说明）：

适用 不适用

(二) 公司股份总数及股东结构变动及公司资产和负债结构的变动情况

适用 不适用

报告期内，公司股份总数由 266,451,202 股变更为 265,835,535 股。报告期初，公司资产总额 757,685.44 万元，负债总额 168,045.65 万元，资产负债率为 22.18%。报告期末，公司资产总额 840,088.78 万元，负债总额 243,862.63 万元，资产负债率为 29.03%。

(三) 现存的内部职工股情况

适用 不适用

三、股东和实际控制人情况

(一) 股东总数

截至报告期末普通股股东总数(户)	14,466
年度报告披露日前上一月末的普通股股东总数(户)	11,657
截至报告期末表决权恢复的优先股股东总数(户)	0
年度报告披露日前上一月末表决权恢复的优先股股东总数(户)	0

(二) 截至报告期末前十名股东、前十名流通股东（或无限售条件股东）持股情况表

单位：股

前十名股东持股情况（不含通过转融通出借股份）							
股东名称 （全称）	报告期内增 减	期末持股数 量	比例 （%）	持有有 限售条 件股 份数 量	质押、标记或冻结情 况		股东性质
					股份 状态	数量	
浙江振德控股有限公司	-1,548,620	131,190,860	49.35	0	质押	21,999,260	境内非国有法人
孙纪木	13,322,560	13,322,560	5.01	0	无	0	境内自然人
沈振芳	0	9,310,000	3.50	0	无	0	境内自然人
鲁建国	0	3,924,646	1.48	0	无	0	境内自然人
沈国良	3,816,213	3,816,213	1.44	0	无	0	境内自然人
祁佰刚	3,487,200	3,487,200	1.31	0	无	0	境内自然人
黄金强	3,404,120	3,404,120	1.28	0	无	0	境内自然人
段拥军	3,395,600	3,395,600	1.28	0	无	0	境内自然人
从梦然	3,380,781	3,380,781	1.27	0	无	0	境内自然人
天津益华能源管理有限公司	3,372,700	3,372,700	1.27	0	无	0	境内非国有法人
前十名无限售条件股东持股情况（不含通过转融通出借股份）							
股东名称	持有无限售条件流通股的数量	股份种类及数量					
		种类	数量				
浙江振德控股有限公司	131,190,860	人民币普通股	131,190,860				
孙纪木	13,322,560	人民币普通股	13,322,560				
沈振芳	9,310,000	人民币普通股	9,310,000				
鲁建国	3,924,646	人民币普通股	3,924,646				
沈国良	3,816,213	人民币普通股	3,816,213				
祁佰刚	3,487,200	人民币普通股	3,487,200				
黄金强	3,404,120	人民币普通股	3,404,120				
段拥军	3,395,600	人民币普通股	3,395,600				
从梦然	3,380,781	人民币普通股	3,380,781				
天津益华能源管理有限公司	3,372,700	人民币普通股	3,372,700				
前十名股东中回购专户情况说明	不适用						
上述股东委托表决权、受托表决权、放弃表决权的说明	不适用						
上述股东关联关系或一致行动的说明	上述股东中，浙江振德为公司控股股东，鲁建国持有浙江振德 87.16% 的股权，沈振芳持有浙江振德 2% 的股权，鲁建国与沈振芳系夫妻关系，两人为公司实际控制人。除上述关系外，本公司未知上述股东之间是否存在关联关系或属于《上市公司收购管理办法》规定的一致行动人关系。						
表决权恢复的优先股股东及持股数量的说明	不适用						

持股 5%以上股东、前十名股东及前十名无限售流通股股东参与转融通业务出借股份情况
适用 不适用

前十名股东及前十名无限售流通股股东因转融通出借/归还原因导致较上期发生变化

适用 不适用

前十名有限售条件股东持股数量及限售条件

适用 不适用

(三) 战略投资者或一般法人因配售新股成为前 10 名股东

适用 不适用

四、控股股东及实际控制人情况

(一) 控股股东情况

1、法人

适用 不适用

名称	浙江振德控股有限公司
单位负责人或法定代表人	鲁建国
成立日期	2003年10月23日
主要经营业务	实业投资；股权投资及相关咨询服务；资产管理；投资管理；批发、零售：工艺品、纸制品、床上用品、文化办公用品、塑料制品、化工原料及产品(除危险化学品及易制毒化学品)、煤炭、钢铁；货物进出口。
报告期内控股和参股的其他境内外上市公司的股权情况	无
其他情况说明	无

2、自然人

适用 不适用

3、公司不存在控股股东情况的特别说明

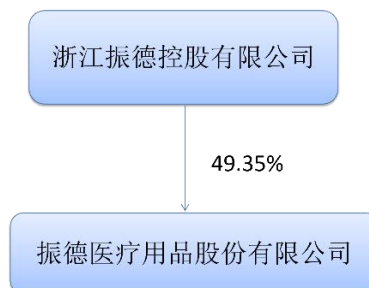
适用 不适用

4、报告期内控股股东变更情况的说明

适用 不适用

5、公司与控股股东之间的产权及控制关系的方框图

适用 不适用



(二) 实际控制人情况

1、法人

□适用 √不适用

2、自然人

√适用 □不适用

姓名	鲁建国
国籍	中国
是否取得其他国家或地区居留权	否
主要职业及职务	公司董事长兼总经理，控股股东浙江振德董事长
过去10年曾控股的境内外上市公司情况	无
姓名	沈振芳
国籍	中国
是否取得其他国家或地区居留权	否
主要职业及职务	公司副董事长
过去10年曾控股的境内外上市公司情况	无

3、公司不存在实际控制人情况的特别说明

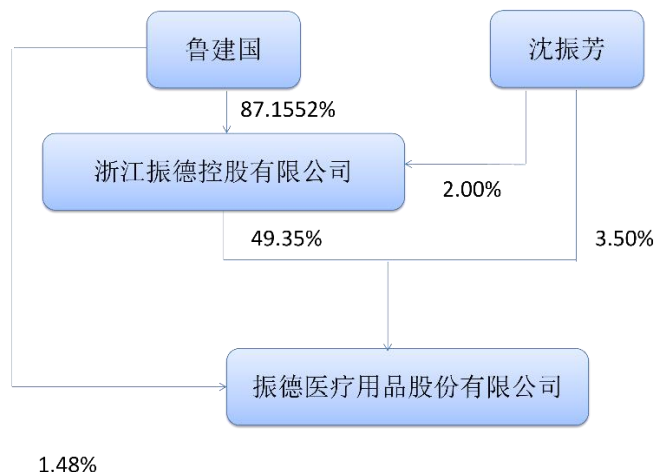
□适用 √不适用

4、报告期内公司控制权发生变更的情况说明

□适用 √不适用

5、公司与实际控制人之间的产权及控制关系的方框图

√适用 □不适用



公司控股股东浙江振德控股有限公司及其全资子公司许昌振德园林绿化工程有限公司（以下简称“许昌园林”）于2025年9月10日与孙纪木、中国工商银行股份有限公司绍兴分行签署了《关于振德医疗用品股份有限公司股份转让协议》，浙江振德、许昌园林拟将其持有的合计13,322,560股无限售条件流通股（占当时公司总股本5.00%）通过协议转让的方式以人民币26.74元/股的价格转让给孙纪木（其中浙江振德拟转让1,548,620股，占当时公司总股本的0.58%；许

昌园林拟转让 11,773,940 股，占当时公司总股本的 4.42%），转让价款共计人民币 356,245,254.40 元。

上述协议转让交易已取得上海证券交易所的合规性确认，并于 2025 年 10 月 17 日取得中国证券登记结算有限责任公司出具的《证券过户登记确认书》，过户时间为 2025 年 10 月 16 日，过户股份数合计为 13,322,560 股（占公司当时总股份的 5.00%），股份性质为无限售条件流通股。

6、实际控制人通过信托或其他资产管理方式控制公司

适用 不适用

(三) 控股股东及实际控制人其他情况介绍

适用 不适用

五、公司控股股东或第一大股东及其一致行动人累计质押股份数量占其所持公司股份数量比例达到 80%以上

适用 不适用

六、其他持股在百分之十以上的法人股东

适用 不适用

七、股份限制减持情况说明

适用 不适用

八、股份回购在报告期的具体实施情况

适用 不适用

九、优先股相关情况

适用 不适用

第七节 债券相关情况

一、公司债券（含企业债券）和非金融企业债务融资工具

适用 不适用

二、可转换公司债券情况

适用 不适用

第八节 财务报告

一、审计报告

适用 不适用

审计报告
天健审（2026）7976号

振德医疗用品股份有限公司全体股东：

一、审计意见

我们审计了振德医疗用品股份有限公司（以下简称振德医疗公司）财务报表，包括2025年12月31日的合并及母公司资产负债表，2025年度的合并及母公司利润表、合并及母公司现金流量表、合并及母公司所有者权益变动表，以及相关财务报表附注。

我们认为，后附的财务报表在所有重大方面按照企业会计准则的规定编制，公允反映了振德医疗公司2025年12月31日的合并及母公司财务状况，以及2025年度的合并及母公司经营成果和现金流量。

二、形成审计意见的基础

我们按照中国注册会计师审计准则的规定执行了审计工作。审计报告的“注册会计师对财务报表审计的责任”部分进一步阐述了我们在这些准则下的责任。按照《中国注册会计师独立性准则第1号——财务报表审计和审阅业务对独立性的要求》和中国注册会计师职业道德守则，我们独立于振德医疗公司，并履行了职业道德方面的其他责任。我们在审计中遵循了对公众利益实体审计的独立性要求。我们相信，我们获取的审计证据是充分、适当的，为发表审计意见提供了基础。

三、关键审计事项

关键审计事项是我们根据职业判断，认为对本期财务报表审计最为重要的事项。这些事项的应对以对财务报表整体进行审计并形成审计意见为背景，我们不对这些事项单独发表意见。

（一）收入确认

1. 事项描述

相关信息披露详见财务报表附注三(二十五)、五(二)1及十五。

振德医疗公司的营业收入主要来自于基础护理、手术感控、压力治疗与固定、造口及现代伤口护理、感控防护等产品销售。2025年度，振德医疗公司的营业收入为人民币4,329,600,957.47元，其中基础护理、手术感控、压力治疗与固定、造口及现代伤口护理、感控防护业务的营业收入为人民币4,306,555,957.26元，占营业收入的99.47%。

由于营业收入是振德医疗公司关键业绩指标之一，可能存在振德医疗公司管理层（以下简称管理层）通过不恰当的收入确认以达到特定目标或预期的固有风险，因此，我们将收入确认确定为关键审计事项。

2. 审计应对

针对收入确认，我们实施的审计程序主要包括：

- (1) 了解与收入确认相关的关键内部控制，评价这些控制的设计，确定其是否得到执行，并测试相关内部控制的运行有效性；
- (2) 检查销售合同，了解主要合同条款或条件，评价收入确认方法是否适当；
- (3) 按月度、产品、客户等对营业收入和毛利率实施分析程序，识别是否存在重大或异常波动，并查明原因；
- (4) 对于内销收入，选取项目检查相关支持性文件，包括销售合同、订单、销售发票、出库单、客户签收单等；对于出口收入，获取电子口岸信息并与账面记录核对，并选取项目检查相关支持性文件，包括销售合同、销售订单、出口报关单、货运提单、销售发票等；
- (5) 结合应收账款函证，选取项目函证销售金额；
- (6) 实施截止测试，检查收入是否在恰当期间确认；
- (7) 获取资产负债表日后的销售退回记录，检查是否存在资产负债表日不满足收入确认条件的情况；
- (8) 检查与营业收入相关的信息是否已在财务报表中作出恰当列报。

(二) 存货可变现净值

1. 事项描述

相关信息披露详见财务报表附注三(十三)及五(一)7。

截至2025年12月31日，振德医疗公司存货账面余额为人民币852,749,173.85元，跌价准备为人民币98,618,691.65元，账面价值为人民币754,130,482.20元。

存货采用成本与可变现净值孰低计量。管理层按照估计售价减去至完工时估计将要发生的成本、估计的销售费用和相关税费后的金额确定可变现净值。由于存货金额重大，且确定存货可变现净值涉及重大管理层判断，我们将存货可变现净值确定为关键审计事项。

2. 审计应对

针对存货可变现净值，我们实施的审计程序主要包括：

- (1) 了解与存货可变现净值相关的关键内部控制，评价这些控制的设计，确定其是否得到执行，并测试相关内部控制的运行有效性；
- (2) 针对管理层以前年度就存货可变现净值所作估计，复核其结果或者管理层对其作出的后续重新估计；
- (3) 选取项目评价存货估计售价的合理性，复核估计售价是否与销售合同价格、历史数据等一致；
- (4) 评价管理层就存货至完工时将要发生的成本、销售费用和相关税费所作估计的合理性；
- (5) 测试管理层对存货可变现净值的计算是否准确；
- (6) 结合存货监盘，识别是否存在库龄较长、型号陈旧、产量下降、生产成本或售价波动、技术或市场需求变化等情形，评价管理层就存货可变现净值所作估计的合理性；
- (7) 检查与存货可变现净值相关的信息是否已在财务报表中作出恰当列报。

(三) 商誉减值

1. 事项描述

相关信息披露详见财务报表附注三(二十)及五(一)16。

截至2025年12月31日，振德医疗公司商誉账面原值为人民币1,042,926,449.06元，减值准备为人民币6,204,234.10元，账面价值为人民币1,036,722,214.96元。

管理层将商誉结合与其相关的资产组或者资产组组合进行减值测试，相关资产组或者资产组组合的可收回金额按照预计未来现金流量现值与资产的公允价值减去处置费用后的净额两者之间较高者确定。

由于商誉金额重大，且商誉减值测试涉及重大管理层判断，因此我们将商誉减值确定为关键审计事项。

2. 审计应对

针对商誉减值，我们实施的审计程序主要包括：

- (1) 了解与商誉减值相关的关键内部控制，评价这些控制的设计，确定其是否得到执行，并测试相关内部控制的运行有效性；

- (2) 针对管理层以前年度就预计未来现金流量现值所作估计，复核其结果或者管理层对其作出的后续重新估计；
- (3) 评价管理层聘用的外部估值专家的胜任能力、专业素质和客观性；
- (4) 评价管理层在减值测试中使用方法的合理性和一致性；
- (5) 评价管理层在减值测试中采用的关键假设的合理性，复核相关假设是否与总体经济环境、行业状况、经营情况、历史经验、运营计划及管理层使用的与财务报表相关的其他假设等一致；
- (6) 测试管理层在减值测试中使用数据的适当性、相关性和可靠性，并复核减值测试中有关信息的内在一致性；
- (7) 测试管理层对预计未来现金流量现值的计算是否准确；
- (8) 检查与商誉减值相关的信息是否已在财务报表中作出恰当列报。

四、其他信息

管理层对其他信息负责。其他信息包括年度报告中涵盖的信息，但不包括财务报表和我们的审计报告。

我们对财务报表发表的审计意见不涵盖其他信息，我们也不对其他信息发表任何形式的鉴证结论。

结合我们对财务报表的审计，我们的责任是阅读其他信息，在此过程中，考虑其他信息是否与财务报表或我们在审计过程中了解到的情况存在重大不一致或者似乎存在重大错报。

基于我们对审计报告日前获取的其他信息已执行的工作，如果我们确定其他信息存在重大错报，我们应当报告该事实。在这方面，我们无任何事项需要报告。

五、管理层和治理层对财务报表的责任

管理层负责按照企业会计准则的规定编制财务报表，使其实现公允反映，并设计、执行和维护必要的内部控制，以使财务报表不存在由于舞弊或错误导致的重大错报。

在编制财务报表时，管理层负责评估振德医疗公司的持续经营能力，披露与持续经营相关的事项（如适用），并运用持续经营假设，除非计划进行清算、终止运营或别无其他现实的选择。

振德医疗公司治理层（以下简称治理层）负责监督振德医疗公司的财务报告过程。

六、注册会计师对财务报表审计的责任

我们的目标是对财务报表整体是否不存在由于舞弊或错误导致的重大错报获取合理保证，并出具包含审计意见的审计报告。合理保证是高水平的保证，但并不能保证按照审计准则执行的审计在某一重大错报存在时总能发现。错报可能由于舞弊或错误导致，如果合理预期错报单独或汇总起来可能影响财务报表使用者依据财务报表作出的经济决策，则通常认为错报是重大的。

在按照审计准则执行审计工作的过程中，我们运用职业判断，并保持职业怀疑。同时，我们也执行以下工作：

(一) 识别和评估由于舞弊或错误导致的财务报表重大错报风险，设计和实施审计程序以应对这些风险，并获取充分、适当的审计证据，作为发表审计意见的基础。由于舞弊可能涉及串通、伪造、故意遗漏、虚假陈述或凌驾于内部控制之上，未能发现由于舞弊导致的重大错报的风险高于未能发现由于错误导致的重大错报的风险。

(二) 了解与审计相关的内部控制，以设计恰当的审计程序。

(三) 评价管理层选用会计政策的恰当性和作出会计估计及相关披露的合理性。

(四) 对管理层使用持续经营假设的恰当性得出结论。同时，根据获取的审计证据，就可能导致对振德医疗公司持续经营能力产生重大疑虑的事项或情况是否存在重大不确定性得出结论。如果我们得出结论认为存在重大不确定性，审计准则要求我们在审计报告中提请报表使用者注意财务报表中的相关披露；如果披露不充分，我们应当发表非无保留意见。我们的结论基于截至审计报告日可获得的信息。然而，未来的事项或情况可能导致振德医疗公司不能持续经营。

(五) 评价财务报表的总体列报、结构和内容，并评价财务报表是否公允反映相关交易和事项。

(六) 就振德医疗公司中实体或业务活动的财务信息获取充分、适当的审计证据，以对财务报表发表审计意见。我们负责指导、监督和执行集团审计，并对审计意见承担全部责任。

我们与治理层就计划的审计范围、时间安排和重大审计发现等事项进行沟通，包括沟通我们在审计中识别出的值得关注的内部控制缺陷。

我们还就已遵守与独立性相关的职业道德要求向治理层提供声明，并与治理层沟通可能被合理认为影响我们独立性的所有关系和其他事项，以及相关的防范措施（如适用）。

从与治理层沟通过的事项中，我们确定哪些事项对本期财务报表审计最为重要，因而构成关键审计事项。我们在审计报告中描述这些事项，除非法律法规禁止公开披露这些事项，或在极少数情形下，如果合理预期在审计报告中沟通某事项造成的负面后果超过在公众利益方面产生的益处，我们确定不应在审计报告中沟通该事项。

天健会计师事务所（特殊普通合伙）
（项目合伙人）

中国·杭州

中国注册会计师：徐晓峰

中国注册会计师：潘世玉

二〇二六年四月二十二日

二、财务报表

合并资产负债表

2025年12月31日

编制单位：振德医疗用品股份有限公司

单位：元 币种：人民币

项目	附注	2025年12月31日	2024年12月31日
流动资产：			
货币资金	七、1	825,308,081.42	596,156,088.67
结算备付金			
拆出资金			
交易性金融资产	七、2	283,321,317.20	232,230,904.02
衍生金融资产			
应收票据			
应收账款	七、5	703,054,733.84	756,695,009.51
应收款项融资	七、7	25,709,568.07	7,360,399.16
预付款项	七、8	73,121,155.91	71,221,480.09
应收保费			
应收分保账款			
应收分保合同准备金			
其他应收款	七、9	44,813,852.61	148,686,251.63
其中：应收利息			
应收股利			
买入返售金融资产			
存货	七、10	754,130,482.20	770,721,810.80
其中：数据资源			
合同资产			
持有待售资产			
一年内到期的非流动资产			
其他流动资产	七、13	149,589,115.95	66,747,097.99
流动资产合计		2,859,048,307.20	2,649,819,041.87
非流动资产：			

发放贷款和垫款			
债权投资			
其他债权投资			
长期应收款			
长期股权投资	七、17	118,455,594.32	122,292,668.95
其他权益工具投资			
其他非流动金融资产	七、19	71,927,026.58	71,982,136.05
投资性房地产			
固定资产	七、21	3,007,931,714.46	2,591,360,867.99
在建工程	七、22	468,589,159.87	562,331,000.90
生产性生物资产			
油气资产			
使用权资产	七、25	29,790,569.34	4,458,764.49
无形资产	七、26	722,679,300.13	710,124,338.85
其中：数据资源			
开发支出	八、2	14,629,804.61	7,956,080.13
其中：数据资源			
商誉	七、27	1,036,722,214.96	788,781,004.07
长期待摊费用	七、28	5,403,960.09	2,498,790.08
递延所得税资产	七、29	65,710,121.10	65,249,690.97
其他非流动资产			
非流动资产合计		5,541,839,465.46	4,927,035,342.48
资产总计		8,400,887,772.66	7,576,854,384.35
流动负债：			
短期借款	七、32	767,002,817.30	266,715,241.50
向中央银行借款			
拆入资金			
交易性金融负债	七、33		2,758,277.37
衍生金融负债			
应付票据	七、35	16,450,317.87	20,995,807.54
应付账款	七、36	556,582,886.75	463,226,491.62
预收款项	七、37	191,276.41	
合同负债	七、38	21,597,685.23	26,206,442.36
卖出回购金融资产款			
吸收存款及同业存放			
代理买卖证券款			
代理承销证券款			
应付职工薪酬	七、39	123,059,599.37	117,544,008.38
应交税费	七、40	41,611,578.16	61,335,946.80
其他应付款	七、41	149,514,610.48	195,964,092.45
其中：应付利息			
应付股利			7,569,282.00
应付手续费及佣金			
应付分保账款			
持有待售负债			
一年内到期的非流动负债	七、43	105,540,294.68	3,351,001.68
其他流动负债	七、44	26,603,512.85	1,936,782.49
流动负债合计		1,808,154,579.10	1,160,034,092.19

非流动负债：			
保险合同准备金			
长期借款	七、45	383,096,181.74	283,106,001.32
应付债券			
其中：优先股			
永续债			
租赁负债	七、47	8,796,917.26	1,518,364.11
长期应付款			
长期应付职工薪酬			
预计负债			
递延收益	七、51	215,236,541.61	218,017,115.43
递延所得税负债	七、29	23,342,042.39	17,780,889.96
其他非流动负债			
非流动负债合计		630,471,683.00	520,422,370.82
负债合计		2,438,626,262.10	1,680,456,463.01
所有者权益（或股东权益）：			
实收资本（或股本）	七、53	265,835,535.00	266,451,202.00
其他权益工具			
其中：优先股			
永续债			
资本公积	七、55	1,772,090,902.96	1,786,968,328.68
减：库存股	七、56	46,543,090.89	21,494,683.09
其他综合收益	七、57	-3,141,814.03	8,945,477.00
专项储备			
盈余公积	七、59	239,372,019.36	224,565,433.41
一般风险准备			
未分配利润	七、60	3,459,120,894.80	3,377,815,618.11
归属于母公司所有者权益（或股东权益）合计		5,686,734,447.20	5,643,251,376.11
少数股东权益		275,527,063.36	253,146,545.23
所有者权益（或股东权益）合计		5,962,261,510.56	5,896,397,921.34
负债和所有者权益（或股东权益）总计		8,400,887,772.66	7,576,854,384.35

公司负责人：鲁建国

主管会计工作负责人：金海萍

会计机构负责人：马淑燕

母公司资产负债表

2025年12月31日

编制单位：振德医疗用品股份有限公司

单位：元 币种：人民币

项目	附注	2025年12月31日	2024年12月31日
流动资产：			
货币资金		215,521,540.52	69,911,579.86
交易性金融资产		280,286,160.14	20,000,000.00
衍生金融资产			
应收票据			
应收账款	十九、1	386,544,533.19	407,862,435.93
应收款项融资		20,718,604.55	6,338,862.92

预付款项		465,575,866.24	489,127,705.23
其他应收款	十九、2	930,300,832.94	1,055,305,242.97
其中：应收利息			
应收股利			
存货		177,455,977.66	193,960,666.73
其中：数据资源			
合同资产			
持有待售资产			
一年内到期的非流动资产			
其他流动资产		43,067,815.89	1,190,667.31
流动资产合计		2,519,471,331.13	2,243,697,160.95
非流动资产：			
债权投资			
其他债权投资			
长期应收款			
长期股权投资	十九、3	1,739,574,655.86	1,431,211,730.49
其他权益工具投资			
其他非流动金融资产		69,500,000.00	69,500,000.00
投资性房地产			
固定资产		697,452,457.68	419,824,258.78
在建工程		45,131,808.76	246,487,140.01
生产性生物资产			
油气资产			
使用权资产		1,138,379.05	3,420,750.66
无形资产		119,242,122.51	124,947,006.23
其中：数据资源			
开发支出		10,725,407.75	6,041,333.69
其中：数据资源			
商誉			
长期待摊费用			
递延所得税资产		12,460,218.77	13,817,468.38
其他非流动资产			
非流动资产合计		2,695,225,050.38	2,315,249,688.24
资产总计		5,214,696,381.51	4,558,946,849.19
流动负债：			
短期借款		610,393,280.56	
交易性金融负债			
衍生金融负债			
应付票据			
应付账款		211,156,777.07	113,397,555.54
预收款项			
合同负债		9,488,720.77	9,462,968.06
应付职工薪酬		42,813,405.75	45,857,528.11
应交税费		3,932,089.07	17,433,034.03
其他应付款		159,802,958.47	263,599,493.17
其中：应付利息			
应付股利			
持有待售负债			

一年内到期的非流动负债		1,619,174.76	2,700,887.71
其他流动负债		26,186,910.04	1,230,185.85
流动负债合计		1,065,393,316.49	453,681,652.47
非流动负债：			
长期借款		383,096,181.74	283,106,001.32
应付债券			
其中：优先股			
永续债			
租赁负债			1,160,858.38
长期应付款			
长期应付职工薪酬			
预计负债			
递延收益		24,972,472.70	22,582,866.58
递延所得税负债			
其他非流动负债			
非流动负债合计		408,068,654.44	306,849,726.28
负债合计		1,473,461,970.93	760,531,378.75
所有者权益（或股东权益）：			
实收资本（或股本）		265,835,535.00	266,451,202.00
其他权益工具			
其中：优先股			
永续债			
资本公积		1,836,033,496.23	1,850,910,921.95
减：库存股		46,543,090.89	21,494,683.09
其他综合收益			
专项储备			
盈余公积		239,372,019.36	224,565,433.41
未分配利润		1,446,536,450.88	1,477,982,596.17
所有者权益（或股东权益）合计		3,741,234,410.58	3,798,415,470.44
负债和所有者权益（或股东权益）总计		5,214,696,381.51	4,558,946,849.19

公司负责人：鲁建国

主管会计工作负责人：金海萍

会计机构负责人：马淑燕

合并利润表

2025年1—12月

单位：元 币种：人民币

项目	附注	2025年度	2024年度
一、营业总收入	七、61	4,329,600,957.47	4,263,886,317.39
其中：营业收入		4,329,600,957.47	4,263,886,317.39
利息收入			
已赚保费			
手续费及佣金收入			
二、营业总成本		4,007,579,350.63	3,861,780,274.20
其中：营业成本	七、61	2,860,975,486.02	2,813,364,026.60
利息支出			
手续费及佣金支出			
退保金			

赔付支出净额			
提取保险责任准备金净额			
保单红利支出			
分保费用			
税金及附加	七、62	53,528,474.28	40,298,036.99
销售费用	七、63	362,792,725.12	368,569,318.44
管理费用	七、64	563,203,958.76	521,609,860.99
研发费用	七、65	142,430,708.47	135,489,953.88
财务费用	七、66	24,647,997.98	-17,550,922.70
其中：利息费用		31,487,485.79	28,733,061.81
利息收入		15,534,412.82	24,851,303.05
加：其他收益	七、67	41,629,927.91	49,478,535.27
投资收益（损失以“-”号填列）	七、68	10,458,035.19	11,073,234.70
其中：对联营企业和合营企业的投资收益		-2,683,606.27	-826,875.73
以摊余成本计量的金融资产终止确认收益			
汇兑收益（损失以“-”号填列）			
净敞口套期收益（损失以“-”号填列）			
公允价值变动收益（损失以“-”号填列）	七、70	634,530.76	-12,245,552.10
信用减值损失（损失以“-”号填列）	七、71	-13,107,055.97	-10,231,447.63
资产减值损失（损失以“-”号填列）	七、72	-33,929,277.00	-41,817,004.20
资产处置收益（损失以“-”号填列）	七、73	637,358.48	93,432,002.11
三、营业利润（亏损以“-”号填列）		328,345,126.21	491,795,811.34
加：营业外收入	七、74	1,556,735.70	571,817.86
减：营业外支出	七、75	5,072,275.47	16,909,056.54
四、利润总额（亏损总额以“-”号填列）		324,829,586.44	475,458,572.66
减：所得税费用	七、76	57,727,770.86	78,247,705.23
五、净利润（净亏损以“-”号填列）		267,101,815.58	397,210,867.43
（一）按经营持续性分类			
1.持续经营净利润（净亏损以“-”号填列）		267,101,815.58	397,210,867.43
2.终止经营净利润（净亏损以“-”号填列）			
（二）按所有权归属分类			
1.归属于母公司股东的净利润（净亏损以“-”号填列）		260,817,281.43	385,170,721.28
2.少数股东损益（净亏损以“-”号填列）		6,284,534.15	12,040,146.15
六、其他综合收益的税后净额	七、77	-4,740,185.93	27,660,473.42
（一）归属母公司所有者的其他综		-12,087,291.03	26,652,443.29

合收益的税后净额			
1. 不能重分类进损益的其他综合收益			
(1) 重新计量设定受益计划变动额			
(2) 权益法下不能转损益的其他综合收益			
(3) 其他权益工具投资公允价值变动			
(4) 企业自身信用风险公允价值变动			
2. 将重分类进损益的其他综合收益	七、77	-12,087,291.03	26,652,443.29
(1) 权益法下可转损益的其他综合收益			
(2) 其他债权投资公允价值变动			
(3) 金融资产重分类计入其他综合收益的金额			
(4) 其他债权投资信用减值准备			
(5) 现金流量套期储备			
(6) 外币财务报表折算差额	七、77	-12,087,291.03	26,652,443.29
(7) 其他			
(二) 归属于少数股东的其他综合收益的税后净额	七、77	7,347,105.10	1,008,030.13
七、综合收益总额		262,361,629.65	424,871,340.85
(一) 归属于母公司所有者的综合收益总额		248,729,990.40	411,823,164.57
(二) 归属于少数股东的综合收益总额		13,631,639.25	13,048,176.28
八、每股收益：			
(一) 基本每股收益(元/股)		0.99	1.45
(二) 稀释每股收益(元/股)		0.99	1.45

本期发生同一控制下企业合并的，被合并方在合并前实现的净利润为：0 元，上期被合并方实现的净利润为：0 元。

公司负责人：鲁建国

主管会计工作负责人：金海萍

会计机构负责人：马淑燕

母公司利润表

2025年1—12月

单位：元 币种：人民币

项目	附注	2025年度	2024年度
一、营业收入	十九、4	1,828,505,409.86	1,952,962,449.32
减：营业成本	十九、4	1,346,204,687.32	1,408,226,397.70
税金及附加		17,599,309.11	12,977,784.69
销售费用		184,762,601.47	206,211,083.92
管理费用		163,000,074.97	175,314,772.18
研发费用		64,021,820.67	61,445,008.51
财务费用		23,764,892.24	5,092,029.81
其中：利息费用		24,399,070.46	21,093,196.71
利息收入		4,946,637.19	8,811,106.54

加：其他收益		12,485,073.01	19,586,181.67
投资收益（损失以“－”号填列）	十九、5	139,886,596.59	26,900,101.85
其中：对联营企业和合营企业的投资收益		-2,683,606.27	-826,875.73
以摊余成本计量的金融资产终止确认收益			
净敞口套期收益（损失以“－”号填列）			
公允价值变动收益（损失以“－”号填列）		286,160.14	-5,620,000.00
信用减值损失（损失以“－”号填列）		-3,700,039.94	4,225,208.39
资产减值损失（损失以“－”号填列）		-12,003,228.03	-23,586,333.04
资产处置收益（损失以“－”号填列）		1,179,872.11	103,416,292.42
二、营业利润（亏损以“－”号填列）		167,286,457.96	208,616,823.80
加：营业外收入		692,629.65	
减：营业外支出		498,716.90	9,599,488.42
三、利润总额（亏损总额以“－”号填列）		167,480,370.71	199,017,335.38
减：所得税费用		19,414,511.26	29,961,748.26
四、净利润（净亏损以“－”号填列）		148,065,859.45	169,055,587.12
（一）持续经营净利润（净亏损以“－”号填列）		148,065,859.45	169,055,587.12
（二）终止经营净利润（净亏损以“－”号填列）			
五、其他综合收益的税后净额			
（一）不能重分类进损益的其他综合收益			
1.重新计量设定受益计划变动额			
2.权益法下不能转损益的其他综合收益			
3.其他权益工具投资公允价值变动			
4.企业自身信用风险公允价值变动			
（二）将重分类进损益的其他综合收益			
1.权益法下可转损益的其他综合收益			
2.其他债权投资公允价值变动			
3.金融资产重分类计入其他综合收益的金额			
4.其他债权投资信用减值准备			
5.现金流量套期储备			
6.外币财务报表折算差额			

7.其他			
六、综合收益总额		148,065,859.45	169,055,587.12
七、每股收益：			
（一）基本每股收益(元/股)			
（二）稀释每股收益(元/股)			

公司负责人：鲁建国

主管会计工作负责人：金海萍

会计机构负责人：马淑燕

合并现金流量表

2025年1—12月

单位：元 币种：人民币

项目	附注	2025年度	2024年度
一、经营活动产生的现金流量：			
销售商品、提供劳务收到的现金		4,524,475,033.79	4,291,067,036.92
客户存款和同业存放款项净增加额			
向中央银行借款净增加额			
向其他金融机构拆入资金净增加额			
收到原保险合同保费取得的现金			
收到再保业务现金净额			
保户储金及投资款净增加额			
收取利息、手续费及佣金的现金			
拆入资金净增加额			
回购业务资金净增加额			
代理买卖证券收到的现金净额			
收到的税费返还		171,995,823.27	169,498,665.05
收到其他与经营活动有关的现金	七、78	86,954,877.71	80,579,808.72
经营活动现金流入小计		4,783,425,734.77	4,541,145,510.69
购买商品、接受劳务支付的现金		2,490,239,757.25	2,568,648,209.51
客户贷款及垫款净增加额			
存放中央银行和同业款项净增加额			
支付原保险合同赔付款项的现金			
拆出资金净增加额			
支付利息、手续费及佣金的现金			
支付保单红利的现金			
支付给职工及为职工支付的现金		1,006,585,525.37	922,400,351.07
支付的各项税费		337,907,070.94	246,195,759.42
支付其他与经营活动有关的现金	七、78	410,204,651.83	342,758,204.01

经营活动现金流出小计		4,244,937,005.39	4,080,002,524.01
经营活动产生的现金流量净额		538,488,729.38	461,142,986.68
二、投资活动产生的现金流量：			
收回投资收到的现金	七、78	636,835,499.61	1,283,534,439.31
取得投资收益收到的现金		6,309,500.00	
处置固定资产、无形资产和其他长期资产收回的现金净额		67,529,017.85	121,590,516.03
处置子公司及其他营业单位收到的现金净额			
收到其他与投资活动有关的现金	七、78		3,620,000.00
投资活动现金流入小计		710,674,017.46	1,408,744,955.34
购建固定资产、无形资产和其他长期资产支付的现金		550,215,566.21	769,689,728.42
投资支付的现金	七、78	657,040,258.40	1,358,382,431.20
质押贷款净增加额			
取得子公司及其他营业单位支付的现金净额		301,053,947.57	48,660,000.00
支付其他与投资活动有关的现金			
投资活动现金流出小计		1,508,309,772.18	2,176,732,159.62
投资活动产生的现金流量净额		-797,635,754.72	-767,987,204.28
三、筹资活动产生的现金流量：			
吸收投资收到的现金		702,554.25	
其中：子公司吸收少数股东投资收到的现金		702,554.25	
取得借款收到的现金		1,636,500,000.00	1,419,260,000.00
收到其他与筹资活动有关的现金			
筹资活动现金流入小计		1,637,202,554.25	1,419,260,000.00
偿还债务支付的现金		937,700,000.00	1,395,000,000.00
分配股利、利润或偿付利息支付的现金		201,493,297.48	159,395,258.04
其中：子公司支付给少数股东的股利、利润			
支付其他与筹资活动有关的现金	七、78	53,664,775.46	34,296,112.45
筹资活动现金流出小计		1,192,858,072.94	1,588,691,370.49
筹资活动产生的现金流量净额		444,344,481.31	-169,431,370.49
四、汇率变动对现金及现金等价物的影响		-13,540,887.78	21,204,896.87
五、现金及现金等价物净增加额		171,656,568.19	-455,070,691.22
加：期初现金及现金等价物余额		589,333,115.00	1,044,403,806.22
六、期末现金及现金等价物余额		760,989,683.19	589,333,115.00

公司负责人：鲁建国

主管会计工作负责人：金海萍

会计机构负责人：马淑燕

母公司现金流量表

2025年1—12月

单位：元 币种：人民币

项目	附注	2025年度	2024年度
一、经营活动产生的现金流量：			
销售商品、提供劳务收到的现金		1,906,899,329.24	1,729,296,131.19
收到的税费返还		35,285,241.13	46,580,094.79
收到其他与经营活动有关的现金		71,779,114.13	154,438,092.17
经营活动现金流入小计		2,013,963,684.50	1,930,314,318.15
购买商品、接受劳务支付的现金		1,345,168,340.45	1,417,013,008.86
支付给职工及为职工支付的现金		223,086,917.72	228,988,049.29
支付的各项税费		133,838,458.05	84,513,194.81
支付其他与经营活动有关的现金		410,143,294.58	541,923,917.06
经营活动现金流出小计		2,112,237,010.80	2,272,438,170.02
经营活动产生的现金流量净额		-98,273,326.30	-342,123,851.87
二、投资活动产生的现金流量：			
收回投资收到的现金		348,576,076.88	314,897,441.73
取得投资收益收到的现金		130,000,000.00	1,600,000.00
处置固定资产、无形资产和其他长期资产收回的现金净额		64,269,706.96	144,317,799.20
处置子公司及其他营业单位收到的现金净额			
收到其他与投资活动有关的现金		209,075,183.87	260,244,894.36
投资活动现金流入小计		751,920,967.71	721,060,135.29
购建固定资产、无形资产和其他长期资产支付的现金		79,702,735.19	123,462,399.25
投资支付的现金		892,200,000.00	229,660,000.00
取得子公司及其他营业单位支付的现金净额			
支付其他与投资活动有关的现金		27,513,570.99	62,540,888.58
投资活动现金流出小计		999,416,306.18	415,663,287.83
投资活动产生的现金流量净额		-247,495,338.47	305,396,847.46
三、筹资活动产生的现金流量：			
吸收投资收到的现金			
取得借款收到的现金		1,370,000,000.00	1,112,760,000.00
收到其他与筹资活动有关的现金			
筹资活动现金流入小计		1,370,000,000.00	1,112,760,000.00
偿还债务支付的现金		661,000,000.00	1,285,000,000.00
分配股利、利润或偿付利息支付的现金		195,143,621.68	152,842,755.30
支付其他与筹资活动有关的现金		17,700,852.44	4,401,282.71
筹资活动现金流出小计		873,844,474.12	1,442,244,038.01
筹资活动产生的现金流量净额		496,155,525.88	-329,484,038.01
四、汇率变动对现金及现金等价物的影响		-3,537,298.78	7,881,709.39
五、现金及现金等价物净增加额		146,849,562.33	-358,329,333.03
加：期初现金及现金等价物余额		65,147,001.53	423,476,334.56
六、期末现金及现金等价物余额		211,996,563.86	65,147,001.53

公司负责人：鲁建国

主管会计工作负责人：金海萍

会计机构负责人：马淑燕

合并所有者权益变动表

2025年1—12月

单位：元 币种：人民币

项目	2025年度												少数股东权益	所有者权益合计	
	归属于母公司所有者权益														
	实收资本(或股本)	其他权益工具			资本公积	减：库存股	其他综合收益	专项储备	盈余公积	一般风险准备	未分配利润	其他			小计
优先股		永续债	其他												
一、上年年末余额	266,451,202.00				1,786,968,328.68	21,494,683.09	8,945,477.00		224,565,433.41		3,377,815,618.11		5,643,251,376.11	253,146,545.23	5,896,397,921.34
加：会计政策变更															
前期差错更正															
其他															
二、本年期初余额	266,451,202.00				1,786,968,328.68	21,494,683.09	8,945,477.00		224,565,433.41		3,377,815,618.11		5,643,251,376.11	253,146,545.23	5,896,397,921.34
三、本期增减变动金额 (减少以“—”号填列)	-615,667.00				-14,877,425.72	25,048,407.80	-12,087,291.03		14,806,585.95		81,305,276.69		43,483,071.09	22,380,518.13	65,863,589.22
(一) 综合收益总额							-12,087,291.03				260,817,281.43		248,729,990.40	13,631,639.25	262,361,629.65
(二) 所有者投入和减少资本	-615,667.00				-14,877,425.72	25,048,407.80							-40,541,500.52	8,748,878.88	-31,792,621.64
1. 所有者投入的普通股														8,748,878.88	8,748,878.88
2. 其他权益工具持有者															

振德医疗用品股份有限公司2025年年度报告

投入资本														
3. 股份支付计入所有者权益的金额	-615,667.00				-14,877,425.72	25,048,407.80							-40,541,500.52	-40,541,500.52
4. 其他														
(三) 利润分配								14,806,585.95	-179,512,004.74				-164,705,418.79	-164,705,418.79
1. 提取盈余公积								14,806,585.95	-14,806,585.95					
2. 提取一般风险准备														
3. 对所有者的分配													-164,705,418.79	-164,705,418.79
4. 其他														
(四) 所有者权益内部结转														
1. 资本公积转增资本(或股本)														
2. 盈余公积转增资本(或股本)														
3. 盈余公积弥补亏损														
4. 设定受益计划变动额结转留存收益														
5. 其他综合收益结转留存收益														
6. 其他														
(五) 专项储备														
1. 本期提取														

振德医疗用品股份有限公司2025年年度报告

2. 本期使用														
(六) 其他														
四、本期期末余额	265,835,535.00				1,772,090,902.96	46,543,090.89	-3,141,814.03		239,372,019.36		3,459,120,894.80	5,686,734,447.20	275,527,063.36	5,962,261,510.56

项目	2024 年度													
	归属于母公司所有者权益											少数股东权益	所有者权益合计	
	实收资本 (或股本)	其他权益工具			资本公积	减：库存股	其他综合收益	专项储备	盈余公积	一般风险准备	未分配利润			其他
	优先股	永续债	其他											
一、上年年末余额	266,451,202.00				1,786,968,328.68	21,494,683.09	-17,706,966.29		207,659,874.70		3,143,718,391.58	5,365,596,147.58	238,804,167.93	5,604,400,315.51
加：会计政策变更														
前期差错更正														
其他														
二、本年期初余额	266,451,202.00				1,786,968,328.68	21,494,683.09	-17,706,966.29		207,659,874.70		3,143,718,391.58	5,365,596,147.58	238,804,167.93	5,604,400,315.51
三、本期增减变动金额 (减少以“—”号填列)							26,652,443.29		16,905,558.71		234,097,226.53	277,655,228.53	14,342,377.30	291,997,605.83
(一) 综合收益总额							26,652,443.29				385,170,721.28	411,823,164.57	13,048,176.28	424,871,340.85
(二) 所有者投入和减少资本														
1. 所有者投入的普通股														
2. 其他权益														

振德医疗用品股份有限公司2025年年度报告

1. 本期提取												
2. 本期使用												
(六) 其他								-1,007,056.04	-1,007,056.04	1,294,201.02	287,144.98	
四、本期末余额	266,451,202.00			1,786,968,328.68	21,494,683.09	8,945,477.00	224,565,433.41	3,377,815,618.11	5,643,251,376.11	253,146,545.23	5,896,397,921.34	

公司负责人：鲁建国

主管会计工作负责人：金海萍

会计机构负责人：马淑燕

母公司所有者权益变动表

2025年1—12月

单位：元 币种：人民币

项目	2025年度										
	实收资本(或股本)	其他权益工具			资本公积	减：库存股	其他综合收益	专项储备	盈余公积	未分配利润	所有者权益合计
		优先股	永续债	其他							
一、上年年末余额	266,451,202.00				1,850,910,921.95	21,494,683.09			224,565,433.41	1,477,982,596.17	3,798,415,470.44
加：会计政策变更											
前期差错更正											
其他											
二、本年期初余额	266,451,202.00				1,850,910,921.95	21,494,683.09			224,565,433.41	1,477,982,596.17	3,798,415,470.44
三、本期增减变动金额(减少以“-”号填列)	-615,667.00				-14,877,425.72	25,048,407.80			14,806,585.95	-31,446,145.29	-57,181,059.86
(一) 综合收益总额										148,065,859.45	148,065,859.45
(二) 所有者投入和减少资本	-615,667.00				-14,877,425.72	25,048,407.80					-40,541,500.52
1. 所有者投入的普通股											
2. 其他权益工具持有者投入资本											
3. 股份支付计入所有者权益的金额	-615,667.00				-14,877,425.72	25,048,407.80					-40,541,500.52
4. 其他											
(三) 利润分配									14,806,585.95	-179,512,004.74	-164,705,418.79
1. 提取盈余公积									14,806,585.95	-14,806,585.95	

2. 对所有者(或股东)的分配										-164,705,418.79	-164,705,418.79
3. 其他											
(四) 所有者权益内部结转											
1. 资本公积转增资本(或股本)											
2. 盈余公积转增资本(或股本)											
3. 盈余公积弥补亏损											
4. 设定受益计划变动额结转留存收益											
5. 其他综合收益结转留存收益											
6. 其他											
(五) 专项储备											
1. 本期提取											
2. 本期使用											
(六) 其他											
四、本期期末余额	265,835,535.00				1,836,033,496.23	46,543,090.89			239,372,019.36	1,446,536,450.88	3,741,234,410.58

项目	2024 年度										
	实收资本(或股本)	其他权益工具			资本公积	减：库存股	其他综合收益	专项储备	盈余公积	未分配利润	所有者权益合计
		优先股	永续债	其他							
一、上年年末余额	266,451,202.00				1,850,910,921.95	21,494,683.09			207,659,874.70	1,458,993,447.76	3,762,520,763.32
加：会计政策变更											
前期差错更正											
其他											
二、本年期初余额	266,451,202.00				1,850,910,921.95	21,494,683.09			207,659,874.70	1,458,993,447.76	3,762,520,763.32
三、本期增减变动金额(减少以“—”号填列)								16,905,558.71	18,989,148.41	35,894,707.12	
(一) 综合收益总额									169,055,587.12	169,055,587.12	

(二)所有者投入和减少资本										
1.所有者投入的普通股										
2.其他权益工具持有者投入资本										
3.股份支付计入所有者权益的金额										
4.其他										
(三)利润分配							16,905,558.71	-150,066,438.71		-133,160,880.00
1.提取盈余公积							16,905,558.71	-16,905,558.71		
2.对所有者(或股东)的分配								-133,160,880.00		-133,160,880.00
3.其他										
(四)所有者权益内部结转										
1.资本公积转增资本(或股本)										
2.盈余公积转增资本(或股本)										
3.盈余公积弥补亏损										
4.设定受益计划变动额结转留存收益										
5.其他综合收益结转留存收益										
6.其他										
(五)专项储备										
1.本期提取										
2.本期使用										
(六)其他										
四、本期末余额	266,451,202.00				1,850,910,921.95	21,494,683.09		224,565,433.41	1,477,982,596.17	3,798,415,470.44

公司负责人：鲁建国

主管会计工作负责人：金海萍

会计机构负责人：马淑燕

三、公司基本情况

1、公司概况

√适用 □不适用

振德医疗用品股份有限公司（以下简称公司或本公司）前身系原绍兴振德医用敷料有限公司（以下简称绍兴振德公司），绍兴振德公司系由绍兴县越夏联营医用保健品厂和金孝德共同出资组建，于1994年8月18日在绍兴市工商行政管理局登记注册，取得注册号为企合浙绍总字第000920号的企业法人营业执照。绍兴振德公司成立时注册资本为20万美元。绍兴振德公司以2016年3月31日为基准日，整体变更为股份有限公司，于2016年7月15日在绍兴市市场监督管理局登记注册，总部位于浙江省绍兴市。公司现持有统一社会信用代码为91330600609661634M的营业执照，注册资本265,835,535.00元，股份总数265,835,535股（每股面值1元），均为无限售条件的流通股份。公司股票已于2018年4月12日在上海证券交易所挂牌交易。

本公司属医疗器械行业。主要经营活动为医用敷料的研发、生产和销售。产品主要有：基础护理、手术感控、压力治疗与固定、造口及现代伤口护理、感控防护。

本财务报表业经公司2026年4月22日第四届董事会第七次会议批准对外报出。

四、财务报表的编制基础

1、编制基础

本公司财务报表以持续经营为编制基础。

2、持续经营

√适用 □不适用

本公司不存在导致对报告期末起12个月内的持续经营能力产生重大疑虑的事项或情况。

五、重要会计政策及会计估计

具体会计政策和会计估计提示：

√适用 □不适用

重要提示：本公司根据实际生产经营特点针对金融工具减值、存货、固定资产折旧、在建工程、无形资产、收入确认等交易或事项制定了具体会计政策和会计估计。

1、遵循企业会计准则的声明

本公司所编制的财务报表符合企业会计准则的要求，真实、完整地反映了公司的财务状况、经营成果、股东权益变动和现金流量等有关信息。

2、会计期间

本公司会计年度自公历1月1日起至12月31日止。

3、营业周期

√适用 □不适用

公司经营业务的营业周期较短，以12个月作为资产和负债的流动性划分标准。

4、记账本位币

本公司及境内子公司采用人民币为记账本位币，振德医疗用品（香港）有限公司、香港新起点投资有限公司、ROCIALLE HEALTHCARE LIMITED、ZHENDE ETHIOPIA MEDICAL PLC、MIDMEDS LIMITED、NEW BEGINNINGS (SINGAPORE) PTE LTD、FULLCARE (KENYA)

MEDICAL TECHNOLOGY EPZ LIMITED、BOSTON BGE CARE INC、DENE HEALTHCARE LIMITED、FULLCARE (KENYA) MEDICAL SEZ LIMITED、MEDTECH MEDICAL MEXICO,S.DE R.L.DE C.V.、MEDTECH MEXICO HEALTH,S.DE R.L.DE C.V.、振德医疗日本株式会社（原名日本新起点医疗用品有限公司，于2026年3月更名）、PT INDONESIA FULLCARE MEDICAL 和 ZHENDE MIDDLE EAST COMPANY 等境外子公司从事境外经营，选择其经营所处的主要经济环境中的货币为记账本位币。

5、重要性标准确定方法和选择依据

√适用 □不适用

项目	重要性标准
重要的单项计提坏账准备的预付款项	单项金额超过资产总额 0.5%
重要的单项计提坏账准备的应收账款	单项金额超过资产总额 0.5%
重要的应收账款坏账准备收回或转回	单项金额超过资产总额 0.5%
重要的核销应收账款	单项金额超过资产总额 0.5%
重要的单项计提坏账准备的其他应收款	单项金额超过资产总额 0.5%
重要的核销其他应收款	单项金额超过资产总额 0.5%
重要的在建工程项目	单项工程投资总额超过资产总额 0.5%
重要的账龄超过 1 年的其他应付款	单项金额超过资产总额 0.5%
重要的投资活动现金流量	单项金额超过资产总额 5%
重要的境外经营实体	资产总额/收入总额/利润总额超过集团总资产/总收入/利润总额的 15%
重要的资本化研发项目	单项金额超过资产总额 0.5%
重要的子公司、非全资子公司	资产总额/收入总额/利润总额超过集团总资产/总收入/利润总额的 15%
重要的联营企业	单项长期股权投资账面价值超过集团净资产的 15%/单项权益法核算的投资收益超过集团利润总额的 15%
重要的承诺事项	单项金额超过资产总额 3%的承诺事项或其他对投资者决策有重要影响的事项
重要的或有事项	单项金额超过资产总额 3%的承诺事项或其他对投资者决策有重要影响的事项
重要的资产负债表日后事项	资产负债表日后利润分配情况和其他对投资者决策有重要影响的事项

6、同一控制下和非同一控制下企业合并的会计处理方法

√适用 □不适用

1. 同一控制下企业合并的会计处理方法

公司在企业合并中取得的资产和负债，按照合并日被合并方在最终控制方合并财务报表中的账面价值计量。公司按照被合并方所有者权益在最终控制方合并财务报表中的账面价值份额与支付的合并对价账面价值或发行股份面值总额的差额，调整资本公积；资本公积不足冲减的，调整留存收益。

2. 非同一控制下企业合并的会计处理方法

公司在购买日对合并成本大于合并中取得的被购买方可辨认净资产公允价值份额的差额，确认为商誉；如果合并成本小于合并中取得的被购买方可辨认净资产公允价值份额，首先对取得的被购买方各项可辨认资产、负债及或有负债的公允价值以及合并成本的计量进行复核，经复核后合并成本仍小于合并中取得的被购买方可辨认净资产公允价值份额的，其差额计入当期损益。

7、控制的判断标准和合并财务报表的编制方法

√适用 □不适用

1. 控制的判断

拥有对被投资方的权力，通过参与被投资方的相关活动而享有可变回报，并且有能力运用对被投资方的权力影响其可变回报金额的，认定为控制。

2. 合并财务报表的编制方法

母公司将其控制的所有子公司纳入合并财务报表的合并范围。合并财务报表以母公司及其子公司的财务报表为基础，根据其他有关资料，由母公司按照《企业会计准则第33号——合并财务报表》编制。

8、合营安排分类及共同经营会计处理方法

√适用 □不适用

1. 合营安排分为共同经营和合营企业。

2. 当公司为共同经营的合营方时，确认与共同经营中利益份额相关的下列项目：

- (1) 确认单独所持有的资产，以及按持有份额确认共同持有的资产；
- (2) 确认单独所承担的负债，以及按持有份额确认共同承担的负债；
- (3) 确认出售公司享有的共同经营产出份额所产生的收入；
- (4) 按公司持有份额确认共同经营因出售资产所产生的收入；
- (5) 确认单独所发生的费用，以及按公司持有份额确认共同经营发生的费用。

9、现金及现金等价物的确定标准

现金等价物是指企业持有的期限短（一般指从购买日起三个月内到期）、流动性强、易于转换为已知金额现金、价值变动风险很小的投资。

10、外币业务和外币报表折算

√适用 □不适用

1. 外币业务折算

外币交易在初始确认时，采用交易发生日的即期汇率近似汇率折算为人民币金额。资产负债表日，外币货币性项目采用资产负债表日即期汇率折算，因汇率不同而产生的汇兑差额，除与购建符合资本化条件资产有关的外币专门借款本金及利息的汇兑差额外，计入当期损益；以历史成本计量的外币非货币性项目仍采用交易发生日即期汇率的近似汇率折算，不改变其人民币金额；以公允价值计量的外币非货币性项目，采用公允价值确定日的即期汇率折算，差额计入当期损益或其他综合收益。

2. 外币财务报表折算

资产负债表中的资产和负债项目，采用资产负债表日的即期汇率折算；所有者权益项目除“未分配利润”项目外，其他项目采用交易发生日的即期汇率折算；利润表中的收入和费用项目，采用交易发生日即期汇率的近似汇率折算。按照上述折算产生的外币财务报表折算差额，计入其他综合收益。

11、金融工具

√适用 □不适用

1. 金融资产和金融负债的分类

金融资产在初始确认时划分为以下三类：(1) 以摊余成本计量的金融资产；(2) 以公允价值计量且其变动计入其他综合收益的金融资产；(3) 以公允价值计量且其变动计入当期损益的金融资产。

金融负债在初始确认时划分为以下四类：(1) 以公允价值计量且其变动计入当期损益的金融负债；(2) 金融资产转移不符合终止确认条件或继续涉入被转移金融资产所形成的金融负债；(3)

不属于上述(1)或(2)的财务担保合同，以及不属于上述(1)并以低于市场利率贷款的贷款承诺；(4)以摊余成本计量的金融负债。

2. 金融资产和金融负债的确认依据、计量方法和终止确认条件

(1) 金融资产和金融负债的确认依据和初始计量方法

公司成为金融工具合同的一方时，确认一项金融资产或金融负债。初始确认金融资产或金融负债时，按照公允价值计量；对于以公允价值计量且其变动计入当期损益的金融资产和金融负债，相关交易费用直接计入当期损益；对于其他类别的金融资产或金融负债，相关交易费用计入初始确认金额。但是，公司初始确认的应收账款未包含重大融资成分或公司不考虑未超过一年的合同中的融资成分的，按照《企业会计准则第14号——收入》所定义的交易价格进行初始计量。

(2) 金融资产的后续计量方法

1) 以摊余成本计量的金融资产

采用实际利率法，按照摊余成本进行后续计量。以摊余成本计量且不属于任何套期关系的一部分的金融资产所产生的利得或损失，在终止确认、重分类、按照实际利率法摊销或确认减值时，计入当期损益。

2) 以公允价值计量且其变动计入其他综合收益的债务工具投资

采用公允价值进行后续计量。采用实际利率法计算的利息、减值损失或利得及汇兑损益计入当期损益，其他利得或损失计入其他综合收益。终止确认时，将之前计入其他综合收益的累计利得或损失从其他综合收益中转出，计入当期损益。

3) 以公允价值计量且其变动计入其他综合收益的权益工具投资

采用公允价值进行后续计量。获得的股利（属于投资成本收回部分的除外）计入当期损益，其他利得或损失计入其他综合收益。终止确认时，将之前计入其他综合收益的累计利得或损失从其他综合收益中转出，计入留存收益。

4) 以公允价值计量且其变动计入当期损益的金融资产

采用公允价值进行后续计量，产生的利得或损失（包括利息和股利收入）计入当期损益，除非该金融资产属于套期关系的一部分。

(3) 金融负债的后续计量方法

1) 以公允价值计量且其变动计入当期损益的金融负债

此类金融负债包括交易性金融负债（含属于金融负债的衍生工具）和指定为以公允价值计量且其变动计入当期损益的金融负债。对于此类金融负债以公允价值进行后续计量。因公司自身信用风险变动引起的指定为以公允价值计量且其变动计入当期损益的金融负债的公允价值变动金额计入其他综合收益，除非该处理会造成或扩大损益中的会计错配。此类金融负债产生的其他利得或损失（包括利息费用、除因公司自身信用风险变动引起的公允价值变动）计入当期损益，除非该金融负债属于套期关系的一部分。终止确认时，将之前计入其他综合收益的累计利得或损失从其他综合收益中转出，计入留存收益。

2) 金融资产转移不符合终止确认条件或继续涉入被转移金融资产所形成的金融负债

按照《企业会计准则第23号——金融资产转移》相关规定进行计量。

3) 不属于上述1)或2)的财务担保合同，以及不属于上述1)并以低于市场利率贷款的贷款承诺

在初始确认后按照下列两项金额之中的较高者进行后续计量：①按照金融工具的减值规定确定的损失准备金额；②初始确认金额扣除按照《企业会计准则第14号——收入》相关规定所确定的累计摊销额后的余额。

4) 以摊余成本计量的金融负债

采用实际利率法以摊余成本计量。以摊余成本计量且不属于任何套期关系的一部分的金融负债所产生的利得或损失，在终止确认、按照实际利率法摊销时计入当期损益。

(4) 金融资产和金融负债的终止确认

1) 当满足下列条件之一时，终止确认金融资产：

① 收取金融资产现金流量的合同权利已终止；

② 金融资产已转移，且该转移满足《企业会计准则第23号——金融资产转移》关于金融资产终止确认的规定。

2) 当金融负债（或其一部分）的现时义务已经解除时，相应终止确认该金融负债（或该部分金融负债）。

3. 金融资产转移的确认依据和计量方法

公司转移了金融资产所有权上几乎所有的风险和报酬的，终止确认该金融资产，并将转移中产生或保留的权利和义务单独确认为资产或负债；保留了金融资产所有权上几乎所有的风险和报酬的，继续确认所转移的金融资产。公司既没有转移也没有保留金融资产所有权上几乎所有的风险和报酬的，分别下列情况处理：(1) 未保留对该金融资产控制的，终止确认该金融资产，并将转移中产生或保留的权利和义务单独确认为资产或负债；(2) 保留了对该金融资产控制的，按照继续涉入所转移金融资产的程度确认有关金融资产，并相应确认有关负债。

金融资产整体转移满足终止确认条件的，将下列两项金额的差额计入当期损益：(1) 所转移金融资产在终止确认日的账面价值；(2) 因转移金融资产而收到的对价，与原直接计入其他综合收益的公允价值变动累计额中对应终止确认部分的金额（涉及转移的金融资产为以公允价值计量且其变动计入其他综合收益的债务工具投资）之和。转移了金融资产的一部分，且该被转移部分整体满足终止确认条件的，将转移前金融资产整体的账面价值，在终止确认部分和继续确认部分之间，按照转移日各自的相对公允价值进行分摊，并将下列两项金额的差额计入当期损益：(1) 终止确认部分的账面价值；(2) 终止确认部分的对价，与原直接计入其他综合收益的公允价值变动累计额中对应终止确认部分的金额（涉及转移的金融资产为以公允价值计量且其变动计入其他综合收益的债务工具投资）之和。

4. 金融资产和金融负债的公允价值确定方法

公司采用在当前情况下适用并且有足够可利用数据和其他信息支持的估值技术确定相关金融资产和金融负债的公允价值。公司将估值技术使用的输入值分以下层级，并依次使用：

(1) 第一层次输入值是在计量日能够取得的相同资产或负债在活跃市场上未经调整的报价；

(2) 第二层次输入值是除第一层次输入值外相关资产或负债直接或间接可观察的输入值，包括：活跃市场中类似资产或负债的报价；非活跃市场中相同或类似资产或负债的报价；除报价以外的其他可观察输入值，如在正常报价间隔期间可观察的利率和收益率曲线等；市场验证的输入值等；

(3) 第三层次输入值是相关资产或负债的不可观察输入值，包括不能直接观察或无法由可观察市场数据验证的利率、股票波动率、企业合并中承担的弃置义务的未来现金流量、使用自身数据作出的财务预测等。

5. 金融工具减值

公司以预期信用损失为基础，对以摊余成本计量的金融资产、以公允价值计量且其变动计入其他综合收益的债务工具投资、合同资产、租赁应收款、分类为以公允价值计量且其变动计入当期损益的金融负债以外的贷款承诺、不属于以公允价值计量且其变动计入当期损益的金融负债或不属于金融资产转移不符合终止确认条件或继续涉入被转移金融资产所形成的金融负债的财务担保合同进行减值处理并确认损失准备。

预期信用损失，是指以发生违约的风险为权重的金融工具信用损失的加权平均值。信用损失，是指公司按照原实际利率折现的、根据合同应收的所有合同现金流量与预期收取的所有现金流量之间的差额，即全部现金短缺的现值。其中，对于公司购买或源生的已发生信用减值的金融资产，按照该金融资产经信用调整的实际利率折现。

对于购买或源生的已发生信用减值的金融资产，公司在资产负债表日仅将自初始确认后整个存续期内预期信用损失的累计变动确认为损失准备。

对于租赁应收款、由《企业会计准则第14号——收入》规范的交易形成，且不含重大融资成分或者公司不考虑不超过一年的合同中的融资成分的应收款项及合同资产，公司运用简化计量方法，按照相当于整个存续期内的预期信用损失金额计量损失准备。

除上述计量方法以外的金融资产，公司在每个资产负债表日评估其信用风险自初始确认后是否已经显著增加。如果信用风险自初始确认后已显著增加，公司按照整个存续期内预期信用损失的金额计量损失准备；如果信用风险自初始确认后未显著增加，公司按照该金融工具未来12个月内预期信用损失的金额计量损失准备。

公司利用可获得的合理且有依据的信息，包括前瞻性信息，通过比较金融工具在资产负债表日发生违约的风险与在初始确认日发生违约的风险，以确定金融工具的信用风险自初始确认后是否已显著增加。

于资产负债表日，若公司判断金融工具只具有较低的信用风险，则假定该金融工具的信用风险自初始确认后并未显著增加。

公司以单项金融工具或金融工具组合为基础评估预期信用风险和计量预期信用损失。当以金融工具组合为基础时，公司以共同风险特征为依据，将金融工具划分为不同组合。

公司在每个资产负债表日重新计量预期信用损失，由此形成的损失准备的增加或转回金额，作为减值损失或利得计入当期损益。对于以摊余成本计量的金融资产，损失准备抵减该金融资产在资产负债表中列示的账面价值；对于以公允价值计量且其变动计入其他综合收益的债权投资，公司在其他综合收益中确认其损失准备，不抵减该金融资产的账面价值。

6. 金融资产和金融负债的抵销

金融资产和金融负债在资产负债表内分别列示，不相互抵销。但同时满足下列条件的，公司以相互抵销后的净额在资产负债表内列示：(1) 公司具有抵销已确认金额的法定权利，且该种法定权利是当前可执行的；(2) 公司计划以净额结算，或同时变现该金融资产和清偿该金融负债。

不满足终止确认条件的金融资产转移，公司不对已转移的金融资产和相关负债进行抵销。

(十二) 应收款项和合同资产预期信用损失的确认标准和计提方法

1. 按信用风险特征组合计提预期信用损失的应收款项和合同资产

组合类别	确定组合的依据	计量预期信用损失的方法
应收银行承兑汇票	票据类型	参考历史信用损失经验，结合当前状况以及对未来经济状况的预测，通过违约风险敞口和整个存续期预期信用损失率，计算预期信用损失
应收商业承兑汇票		
应收账款——账龄组合	账龄	参考历史信用损失经验，结合当前状况以及对未来经济状况的预测，编制应收账款账龄与预期信用损失率对照表，计算预期信用损失
应收账款——合并范围内关联往来组合	合并范围内关联方 [注]	参考历史信用损失经验，结合当前状况以及对未来经济状况的预测，通过违约风险敞口和整个存续期预期信用损失率，计算预期信用损失
其他应收款——增值税退税组合	款项性质	参考历史信用损失经验，结合当前状况以及对未来经济状况的预测，通过违约风险敞口和未来12个月内或整个存续期预期信用损失率，计算预期信用损失
其他应收款——账龄组合	账龄	参考历史信用损失经验，结合当前状况以及对未来经济状况的预测，编制其他应收款账龄与预期信用损失率对照表，计算预期信用损失
其他应收款——合并范围内关联往来组合	合并范围内关联方 [注]	参考历史信用损失经验，结合当前状况以及对未来经济状况的预测，通过违约风险敞口和未来12个月内或整个存续期预期信用损失率，计算预期信用损失

[注]系振德医疗用品股份有限公司合并财务报表范围内公司

2. 账龄组合的账龄与预期信用损失率对照表

账龄	应收账款预期信用损失率(%)	其他应收款预期信用损失率(%)
1年以内(含,下同)	5.00	5.00
1-2年	10.00	10.00
2-3年	30.00	30.00

账龄	应收账款预期信用损失率（%）	其他应收款预期信用损失率（%）
3年以上	100.00	100.00

应收账款/其他应收款的账龄自初始确认日起算。

3. 按单项计提预期信用损失的应收款项和合同资产的认定标准

对信用风险与组合信用风险显著不同的应收款项和合同资产，公司按单项计提预期信用损失。

12、 应收票据

√适用 □不适用

按照信用风险特征组合计提坏账准备的组合类别及确定依据

√适用 □不适用

详见本报告第十节五、重要会计政策及会计估计 11.金融工具。

基于账龄确认信用风险特征组合的账龄计算方法

√适用 □不适用

详见本报告第十节五、重要会计政策及会计估计 11.金融工具。

按照单项计提坏账准备的单项计提判断标准

√适用 □不适用

详见本报告第十节五、重要会计政策及会计估计 11.金融工具。

13、 应收账款

√适用 □不适用

按照信用风险特征组合计提坏账准备的组合类别及确定依据

√适用 □不适用

详见本报告第十节五、重要会计政策及会计估计 11.金融工具。

基于账龄确认信用风险特征组合的账龄计算方法

√适用 □不适用

详见本报告第十节五、重要会计政策及会计估计 11.金融工具。

按照单项计提坏账准备的认定单项计提判断标准

√适用 □不适用

详见本报告第十节五、重要会计政策及会计估计 11.金融工具。

14、 应收款项融资

√适用 □不适用

按照信用风险特征组合计提坏账准备的组合类别及确定依据

√适用 □不适用

详见本报告第十节五、重要会计政策及会计估计 11.金融工具。

基于账龄确认信用风险特征组合的账龄计算方法

√适用 □不适用

详见本报告第十节五、重要会计政策及会计估计 11.金融工具。

按照单项计提坏账准备的单项计提判断标准

√适用 □不适用

详见本报告第十节五、重要会计政策及会计估计 11.金融工具。

15、其他应收款

适用 不适用

按照信用风险特征组合计提坏账准备的组合类别及确定依据

适用 不适用

详见本报告第十节五、重要会计政策及会计估计 11.金融工具。

基于账龄确认信用风险特征组合的账龄计算方法

适用 不适用

详见本报告第十节五、重要会计政策及会计估计 11.金融工具。

按照单项计提坏账准备的单项计提判断标准

适用 不适用

详见本报告第十节五、重要会计政策及会计估计 11.金融工具。

16、存货

适用 不适用

存货类别、发出计价方法、盘存制度、低值易耗品和包装物的摊销方法

适用 不适用

1. 存货的分类

存货包括在日常活动中持有以备出售的产成品或商品、处在生产过程中的在产品、在生产过程或提供劳务过程中耗用的材料和物料等。

2. 发出存货的计价方法

发出存货采用月末一次加权平均法。

3. 存货的盘存制度

存货的盘存制度为永续盘存制。

4. 低值易耗品和包装物的摊销方法

(1) 低值易耗品

按照使用次数一次转销法进行摊销。

(2) 包装物

按照使用次数一次转销法进行摊销。

存货跌价准备的确认标准和计提方法

适用 不适用

资产负债表日，存货采用成本与可变现净值孰低计量，按照成本高于可变现净值的差额计提存货跌价准备。直接用于出售的存货，在正常生产经营过程中以该存货的估计售价减去估计的销售费用和相关税费后的金额确定其可变现净值；需要经过加工的存货，在正常生产经营过程中以所生产的产成品的估计售价减去至完工时估计将要发生的成本、估计的销售费用和相关税费后的金额确定其可变现净值；资产负债表日，同一项存货中一部分有合同价格约定、其他部分不存在合同价格的，分别确定其可变现净值，并与其对应的成本进行比较，分别确定存货跌价准备的计提或转回的金额。

按照组合计提存货跌价准备的组合类别及确定依据、不同类别存货可变现净值的确定依据

适用 不适用

基于库龄确认存货可变现净值的各库龄组合可变现净值的计算方法和确定依据

适用 不适用

17、合同资产

适用 不适用

18、持有待售的非流动资产或处置组

□适用 √不适用

划分为持有待售的非流动资产或处置组的确认标准和会计处理方法

√适用 □不适用

1. 持有待售的非流动资产或处置组的分类

公司将同时满足下列条件的非流动资产或处置组划分为持有待售类别：(1) 根据类似交易中出售此类资产或处置组的惯例，在当前状况下即可立即出售；(2) 出售极可能发生，即公司已经就出售计划作出决议且获得确定的购买承诺，预计出售将在一年内完成。

公司专为转售而取得的非流动资产或处置组，在取得日满足“预计出售将在一年内完成”的条件，且短期（通常为3个月）内很可能满足持有待售类别的其他划分条件的，在取得日将其划分为持有待售类别。

因公司无法控制的下列原因之一，导致非关联方之间的交易未能在一年内完成，且公司仍然承诺出售非流动资产或处置组的，继续将非流动资产或处置组划分为持有待售类别：(1) 买方或其他方意外设定导致出售延期的条件，公司针对这些条件已经及时采取行动，且预计能够自设定导致出售延期的条件起一年内顺利化解延期因素；(2) 因发生罕见情况，导致持有待售的非流动资产或处置组未能在一年内完成出售，公司在最初一年内已经针对这些新情况采取必要措施且重新满足了持有待售类别的划分条件。

2. 持有待售的非流动资产或处置组的会计处理**(1) 初始计量和后续计量**

初始计量和在资产负债表日重新计量持有待售的非流动资产或处置组时，其账面价值高于公允价值减去出售费用后的净额的，将账面价值减记至公允价值减去出售费用后的净额，减记的金额确认为资产减值损失，计入当期损益，同时计提持有待售资产减值准备。

对于取得日划分为持有待售类别的非流动资产或处置组，在初始计量时比较假定其不划分为持有待售类别情况下的初始计量金额和公允价值减去出售费用后的净额，以两者孰低计量。除企业合并中取得的非流动资产或处置组外，由非流动资产或处置组以公允价值减去出售费用后的净额作为初始计量金额而产生的差额，计入当期损益。

对于持有待售的处置组确认的资产减值损失金额，先抵减处置组中商誉的账面价值，再根据处置组中的各项非流动资产账面价值所占比重，按比例抵减其账面价值。

持有待售的非流动资产或处置组中的非流动资产不计提折旧或摊销，持有待售的处置组中负债的利息和其他费用继续予以确认。

(2) 资产减值损失转回的会计处理

后续资产负债表日持有待售的非流动资产公允价值减去出售费用后的净额增加的，以前减记的金额予以恢复，并在划分为持有待售类别后确认的资产减值损失金额内转回，转回金额计入当期损益。划分为持有待售类别前确认的资产减值损失不转回。

后续资产负债表日持有待售的处置组公允价值减去出售费用后的净额增加的，以前减记的金额予以恢复，并在划分为持有待售类别后非流动资产确认的资产减值损失金额内转回，转回金额计入当期损益。已抵减的商誉账面价值，以及非流动资产在划分为持有待售类别前确认的资产减值损失不转回。

持有待售的处置组确认的资产减值损失后续转回金额，根据处置组中除商誉外各项非流动资产账面价值所占比重，按比例增加其账面价值。

(3) 不再继续划分为持有待售类别以及终止确认的会计处理

非流动资产或处置组因不再满足持有待售类别的划分条件而不再继续划分为持有待售类别或非流动资产从持有待售的处置组中移除时，按照以下两者孰低计量：1) 划分为持有待售类别前的账面价值，按照假定不划分为持有待售类别情况下本应确认的折旧、摊销或减值等进行调整后的金额；2) 可收回金额。

终止确认持有待售的非流动资产或处置组时，将尚未确认的利得或损失计入当期损益。

终止经营的认定标准和列报方法

√适用 □不适用

公司在利润表中分别列示持续经营损益和终止经营损益。终止经营的减值损失和转回金额等经营损益及处置损益作为终止经营损益列报。对于当期列报的终止经营，在当期财务报表中将原来作为持续经营损益列报的信息重新作为可比期间的终止经营损益列报。终止经营不再满足持有待售类别划分条件的，在当期财务报表中将原来作为终止经营损益列报的信息重新作为可比期间的持续经营损益列报。

19、长期股权投资

√适用 □不适用

1. 共同控制、重大影响的判断

按照相关约定对某项安排存在共有的控制，并且该安排的相关活动必须经过分享控制权的参与方一致同意后才能决策，认定为共同控制。对被投资单位的财务和经营政策有参与决策的权力，但并不能够控制或者与其他方一起共同控制这些政策的制定，认定为重大影响。

2. 投资成本的确定

(1) 同一控制下的企业合并形成的，合并方以支付现金、转让非现金资产、承担债务或发行权益性证券作为合并对价的，在合并日按照取得被合并方所有者权益在最终控制方合并财务报表中的账面价值的份额作为其初始投资成本。长期股权投资初始投资成本与支付的合并对价的账面价值或发行股份的面值总额之间的差额调整资本公积；资本公积不足冲减的，调整留存收益。

公司通过多次交易分步实现同一控制下企业合并形成的长期股权投资，判断是否属于“一揽子交易”。属于“一揽子交易”的，把各项交易作为一项取得控制权的交易进行会计处理。不属于“一揽子交易”的，在合并日，根据合并后应享有被合并方净资产在最终控制方合并财务报表中的账面价值的份额确定初始投资成本。合并日长期股权投资的初始投资成本，与达到合并前的长期股权投资账面价值加上合并日进一步取得股份新支付对价的账面价值之和的差额，调整资本公积；资本公积不足冲减的，调整留存收益。

(2) 非同一控制下的企业合并形成的，在购买日按照支付的合并对价的公允价值作为其初始投资成本。

公司通过多次交易分步实现非同一控制下企业合并形成的长期股权投资，区分个别财务报表和合并财务报表进行相关会计处理：

1) 在个别财务报表中，按照原持有的股权投资的账面价值加上新增投资成本之和，作为改按成本法核算的初始投资成本。

2) 在合并财务报表中，判断是否属于“一揽子交易”。属于“一揽子交易”的，把各项交易作为一项取得控制权的交易进行会计处理。不属于“一揽子交易”的，对于购买日之前持有的被购买方的股权，按照该股权在购买日的公允价值进行重新计量，公允价值与其账面价值的差额计入当期投资收益；购买日之前持有的被购买方的股权涉及权益法核算下的其他综合收益等的，与其相关的其他综合收益等转为购买日所属当期收益。但由于被投资方重新计量设定受益计划净负债或净资产变动而产生的其他综合收益除外。

(3) 除企业合并形成以外的：以支付现金取得的，按照实际支付的购买价款作为其初始投资成本；以发行权益性证券取得的，按照发行权益性证券的公允价值作为其初始投资成本；以债务重组方式取得的，按《企业会计准则第12号——债务重组》确定其初始投资成本；以非货币性资产交换取得的，按《企业会计准则第7号——非货币性资产交换》确定其初始投资成本。

3. 后续计量及损益确认方法

对被投资单位实施控制的长期股权投资采用成本法核算；对联营企业和合营企业的长期股权投资，采用权益法核算。

4. 通过多次交易分步处置对子公司投资至丧失控制权的处理方法

(1) 是否属于“一揽子交易”的判断原则

通过多次交易分步处置对子公司股权投资直至丧失控制权的，公司结合分步交易的各个步骤的交易协议条款、分别取得的处置对价、出售股权的对象、处置方式、处置时点等信息来判断分步交易是否属于“一揽子交易”。各项交易的条款、条件以及经济影响符合以下一种或多种情况，通常表明多次交易事项属于“一揽子交易”：

- 1) 这些交易是同时或者在考虑了彼此影响的情况下订立的；
- 2) 这些交易整体才能达成一项完整的商业结果；
- 3) 一项交易的发生取决于其他至少一项交易的发生；
- 4) 一项交易单独看是不经济的，但是和其他交易一并考虑时是经济的。

(2) 不属于“一揽子交易”的会计处理

1) 个别财务报表

对处置的股权，其账面价值与实际取得价款之间的差额，计入当期损益。对于剩余股权，对被投资单位仍具有重大影响或者与其他方一起实施共同控制的，转为权益法核算；不能再对被投资单位实施控制、共同控制或重大影响的，按照《企业会计准则第 22 号——金融工具确认和计量》的相关规定进行核算。

2) 合并财务报表

在丧失控制权之前，处置价款与处置长期股权投资相对应享有子公司自购买日或合并日开始持续计算的净资产份额之间的差额，调整资本公积（资本溢价），资本溢价不足冲减的，冲减留存收益。

丧失对原子公司控制权时，对于剩余股权，按照其在丧失控制权日的公允价值进行重新计量。处置股权取得的对价与剩余股权公允价值之和，减去按原持股比例计算应享有原有子公司自购买日或合并日开始持续计算的净资产的份额之间的差额，计入丧失控制权当期的投资收益，同时冲减商誉。与原有子公司股权投资相关的其他综合收益等，应当在丧失控制权时转为当期投资收益。

(3) 属于“一揽子交易”的会计处理

1) 个别财务报表

将各项交易作为一项处置子公司并丧失控制权的交易进行会计处理。但是，在丧失控制权之前每一次处置价款与处置投资对应的长期股权投资账面价值之间的差额，在个别财务报表中确认为其他综合收益，在丧失控制权时一并转入丧失控制权当期的损益。

2) 合并财务报表

将各项交易作为一项处置子公司并丧失控制权的交易进行会计处理。但是，在丧失控制权之前每一次处置价款与处置投资对应的享有该子公司净资产份额的差额，在合并财务报表中确认为其他综合收益，在丧失控制权时一并转入丧失控制权当期的损益。

20、投资性房地产

不适用

21、固定资产

(1). 确认条件

适用 不适用

固定资产是指为生产商品、提供劳务、出租或经营管理而持有的，使用年限超过一个会计年度的有形资产。固定资产在同时满足经济利益很可能流入、成本能够可靠计量时予以确认。

(2). 折旧方法

适用 不适用

类别	折旧方法	折旧年限（年）	残值率	年折旧率
房屋及建筑物	年限平均法	20	5%	4.75%
机器设备	年限平均法	3-10	5%	31.67%-9.50%
机器设备	双倍余额递减法	10	5%	9.50%
运输工具	年限平均法	3-5	5%	31.67-19.00%
其他设备	年限平均法	3-10	5%	31.67-9.50%
土地所有权	[注]			

[注]墨西哥子公司土地所有权系永久产权，无需计提折旧

22、 在建工程

适用 不适用

1. 在建工程同时满足经济利益很可能流入、成本能够可靠计量则予以确认。在建工程按建造该项资产达到预定可使用状态前所发生的实际成本计量。

2. 在建工程达到预定可使用状态时，按工程实际成本转入固定资产。已达到预定可使用状态但尚未办理竣工决算的，先按估计价值转入固定资产，待办理竣工决算后再按实际成本调整原暂估价值，但不再调整原已计提的折旧。

类别	在建工程结转为固定资产的标准和时点
房屋及建筑物	初步验收合格并达到预定可使用状态或合同规定的标准
机器设备	安装调试后达到设计要求或合同规定的标准
其他设备	安装调试后达到设计要求或合同规定的标准

23、 借款费用

适用 不适用

1. 借款费用资本化的确认原则

公司发生的借款费用，可直接归属于符合资本化条件的资产的购建或者生产的，予以资本化，计入相关资产成本；其他借款费用，在发生时确认为费用，计入当期损益。

2. 借款费用资本化期间

(1) 当借款费用同时满足下列条件时，开始资本化：1) 资产支出已经发生；2) 借款费用已经发生；3) 为使资产达到预定可使用或可销售状态所必要的购建或者生产活动已经开始。

(2) 若符合资本化条件的资产在购建或者生产过程中发生非正常中断，并且中断时间连续超过3个月，暂停借款费用的资本化；中断期间发生的借款费用确认为当期费用，直至资产的购建或者生产活动重新开始。

(3) 当所购建或者生产符合资本化条件的资产达到预定可使用或可销售状态时，借款费用停止资本化。

3. 借款费用资本化率以及资本化金额

为购建或者生产符合资本化条件的资产而借入专门借款的，以专门借款当期实际发生的利息费用（包括按照实际利率法确定的折价或溢价的摊销），减去将尚未动用的借款资金存入银行取得的利息收入或进行暂时性投资取得的投资收益后的金额，确定应予资本化的利息金额；为购建或者生产符合资本化条件的资产占用了一般借款的，根据累计资产支出超过专门借款的资产支出加权平均数乘以占用一般借款的资本化率，计算确定一般借款应予资本化的利息金额。

24、 生物资产

适用 不适用

25、 油气资产

适用 不适用

26、 无形资产

(1). 使用寿命及其确定依据、估计情况、摊销方法或复核程序

适用 不适用

1. 无形资产包括土地使用权、信息化系统、管理软件、专营权、专利权及非专利技术、排污权等，按成本进行初始计量。

2. 使用寿命有限的无形资产，在使用寿命内按照与该项无形资产有关的经济利益的预期实现方式系统合理地摊销，无法可靠确定预期实现方式的，采用直线法摊销。具体如下：

项 目	使用寿命	使用寿命的确定依据	摊销方法
土地使用权	50年、99年	产权登记期限	直线法
信息化系统	10年	预计经济使用年限	直线法
管理软件	5-10年	预计经济使用年限	直线法
专营权	3-10年	预计经济使用年限	直线法
专利权及非专利技术	5-10年	预计经济使用年限	直线法
排污权	5年	权证登记期限	直线法

(2). 研发支出的归集范围及相关会计处理方法

√适用 □不适用

(1) 人员人工费用

人员人工费用包括公司研发人员的工资薪金、基本养老保险费、基本医疗保险费、失业保险费、工伤保险费、生育保险费和住房公积金，以及外聘研发人员的劳务费用。

研发人员同时服务于多个研究开发项目的，人工费用的确认依据公司管理部门提供的各研究开发项目研发人员的工时记录，在不同研究开发项目间按比例分配。

直接从事研发活动的人员、外聘研发人员同时从事非研发活动的，公司根据研发人员在不同岗位的工时记录，将其实际发生的人员人工费用，按实际工时占比等合理方法在研发费用和生产经营费用间分配。

(2) 直接投入费用

直接投入费用是指公司为实施研究开发活动而实际发生的相关支出。包括：1) 直接消耗的材料、燃料和动力费用；2) 用于中间试验和产品试制的模具、工艺装备开发及制造费，不构成固定资产的样品、样机及一般测试手段购置费，试制产品的检验费；3) 用于研究开发活动的仪器、设备的运行维护、调整、检验、检测、维修等费用。

(3) 折旧费用与长期待摊费用

折旧费用是指用于研究开发活动的仪器、设备和在用建筑物的折旧费。

用于研发活动的仪器、设备及在用建筑物，同时又用于非研发活动的，对该类仪器、设备、在用建筑物使用情况做必要记录，并将其实际发生的折旧费按实际工时和使用面积等因素，采用合理方法在研发费用和生产经营费用间分配。

长期待摊费用是指研发设施的改建、改装、装修和修理过程中发生的长期待摊费用，按实际支出进行归集，在规定的期限内分期平均摊销。

(4) 无形资产摊销费用

无形资产摊销费用是指用于研究开发活动的软件、知识产权、非专利技术（专有技术、许可证、设计和计算方法等）的摊销费用。

(5) 设计费用

设计费用是指为新产品和新工艺进行构思、开发和制造，进行工序、技术规范、规程制定、操作特性方面的设计等发生的费用，包括为获得创新性、创意性、突破性产品进行的创意设计活动发生的相关费用。

(6) 委托外部研究开发费用

委托外部研究开发费用是指公司委托境内外其他机构或个人进行研究开发活动所发生的费用（研究开发活动成果为公司所拥有，且与公司的主要经营业务紧密相关）。

(7) 其他费用

其他费用是指上述费用之外与研究开发活动直接相关的其他费用，包括技术图书资料费、资料翻译费、专家咨询费、高新科技研发保险费，研发成果的检索、论证、评审、鉴定、验收费用，知识产权的申请费、注册费、代理费，会议费、差旅费、通讯费等。

4. 内部研究开发项目研究阶段的支出，于发生时计入当期损益。内部研究开发项目开发阶段的支出，同时满足下列条件的，确认为无形资产：(1) 完成该无形资产以使其能够使用或出售在技术上具有可行性；(2) 具有完成该无形资产并使用或出售的意图；(3) 无形资产产生经济利益的方式，包括能够证明运用该无形资产生产的产品存在市场或无形资产自身存在市场，无形资产将在内部使用的，能证明其有用性；(4) 有足够的技术、财务资源和其他资源支持，以完成该无形资产的开发，并有能力使用或出售该无形资产；(5) 归属于该无形资产开发阶段的支出能够可靠地计量。

5. 公司划分内部研究开发项目研究阶段支出和开发阶段支出的具体标准：

研究阶段：公司项目可行性调查、立项及前期研究开发作为研究阶段。研究阶段起点为项目组将项目立项资料提交公司，终点为项目通过设计和开发的评审。内部研究开发项目研究阶段的支出，在发生时计入当期损益。

开发阶段：公司项目通过设计和开发的评审后至项目申请医疗器械注册证或备案证的阶段作为开发阶段。开发阶段的起点为项目通过设计和开发的评审，终点为项目取得医疗器械注册证或备案证。公司进入开发阶段的项目支出，先在“开发支出”科目分项目进行明细核算，满足资本化条件的，在项目取得医疗器械注册证或备案证形成无形资产时转入“无形资产”科目分项目进行明细核算。

27、长期资产减值

√适用 □不适用

对长期股权投资、固定资产、在建工程、使用权资产、使用寿命有限的无形资产等长期资产，在资产负债表日有迹象表明发生减值的，估计其可收回金额。对因企业合并所形成的商誉和使用寿命不确定的无形资产，无论是否存在减值迹象，每年都进行减值测试。商誉结合与其相关的资产组或者资产组组合进行减值测试。

若上述长期资产的可收回金额低于其账面价值的，按其差额确认资产减值准备并计入当期损益。

28、长期待摊费用

√适用 □不适用

长期待摊费用核算已经支出，摊销期限在1年以上（不含1年）的各项费用。长期待摊费用按实际发生额入账，在受益期或规定的期限内分期平均摊销。如果长期待摊的费用项目不能使以后会计期间受益则将尚未摊销的该项目的摊余价值全部转入当期损益。

29、合同负债

√适用 □不适用

公司根据履行履约义务与客户付款之间的关系在资产负债表中列示合同资产或合同负债。公司将同一合同下的合同资产和合同负债相互抵销后以净额列示。

公司将拥有的、无条件(即，仅取决于时间流逝)向客户收取对价的权利作为应收款项列示，将已向客户转让商品而有权收取对价的权利（该权利取决于时间流逝之外的其他因素）作为合同资产列示。

公司将已收或应收客户对价而应向客户转让商品的义务作为合同负债列示。

30、职工薪酬

(1). 短期薪酬的会计处理方法

√适用 □不适用

在职工为公司提供服务的会计期间，将实际发生的短期薪酬确认为负债，并计入当期损益或相关资产成本。

(2). 离职后福利的会计处理方法

√适用 □不适用

离职后福利分为设定提存计划和设定受益计划。

(1) 在职工为公司提供服务的会计期间，根据设定提存计划计算的应缴存金额确认为负债，并计入当期损益或相关资产成本。

(2) 对设定受益计划的会计处理通常包括下列步骤：

1) 根据预期累计福利单位法，采用无偏且相互一致的精算假设对有关人口统计变量和财务变量等作出估计，计量设定受益计划所产生的义务，并确定相关义务的所属期间。同时，对设定受益计划所产生的义务予以折现，以确定设定受益计划义务的现值和当期服务成本；

2) 设定受益计划存在资产的，将设定受益计划义务现值减去设定受益计划资产公允价值所形成的赤字或盈余确认为一项设定受益计划净负债或净资产。设定受益计划存在盈余的，以设定受益计划的盈余和资产上限两项的孰低者计量设定受益计划净资产；

3) 期末，将设定受益计划产生的职工薪酬成本确认为服务成本、设定受益计划净负债或净资产的利息净额以及重新计量设定受益计划净负债或净资产所产生的变动等三部分，其中服务成本和设定受益计划净负债或净资产的利息净额计入当期损益或相关资产成本，重新计量设定受益计划净负债或净资产所产生的变动计入其他综合收益，并且在后续会计期间不允许转回至损益，但可以在权益范围内转移这些在其他综合收益确认的金额。

(3). 辞退福利的会计处理方法

√适用 □不适用

向职工提供的辞退福利，在下列两者孰早日确认辞退福利产生的职工薪酬负债，并计入当期损益：

(1) 公司不能单方面撤回因解除劳动关系计划或裁减建议所提供的辞退福利时；(2) 公司确认与涉及支付辞退福利的重组相关的成本或费用时。

(4). 其他长期职工福利的会计处理方法

√适用 □不适用

向职工提供的其他长期福利，符合设定提存计划条件的，按照设定提存计划的有关规定进行会计处理；除此之外的其他长期福利，按照设定受益计划的有关规定进行会计处理，为简化相关会计处理，将其产生的职工薪酬成本确认为服务成本、其他长期职工福利净负债或净资产的利息净额以及重新计量其他长期职工福利净负债或净资产所产生的变动等组成项目的总净额计入当期损益或相关资产成本。

31、 预计负债

√适用 □不适用

1. 因对外提供担保、诉讼事项、产品质量保证、亏损合同等或有事项形成的义务成为公司承担的现时义务，履行该义务很可能导致经济利益流出公司，且该义务的金额能够可靠的计量时，公司将该项义务确认为预计负债。

2. 公司按照履行相关现时义务所需支出的最佳估计数对预计负债进行初始计量，并在资产负债表日对预计负债的账面价值进行复核。

32、 股份支付

√适用 □不适用

1. 股份支付的种类

包括以权益结算的股份支付和以现金结算的股份支付。

2. 实施、修改、终止股份支付计划的相关会计处理

(1) 以权益结算的股份支付

授予后立即可行权的换取职工服务的以权益结算的股份支付，在授予日按照权益工具的公允价值计入相关成本或费用，相应调整资本公积。完成等待期内的服务或达到规定业绩条件才可行权的换取职工服务的以权益结算的股份支付，在等待期内的每个资产负债表日，以对可行权权益工具数量的最佳估计为基础，按权益工具授予日的公允价值，将当期取得的服务计入相关成本或费用，相应调整资本公积。

换取其他方服务的权益结算的股份支付，如果其他方服务的公允价值能够可靠计量的，按照其他方服务在取得日的公允价值计量；如果其他方服务的公允价值不能可靠计量，但权益工具的公允价值能够可靠计量的，按照权益工具在服务取得日的公允价值计量，计入相关成本或费用，相应增加所有者权益。

(2) 以现金结算的股份支付

授予后立即可行权的换取职工服务的以现金结算的股份支付，在授予日按公司承担负债的公允价值计入相关成本或费用，相应增加负债。完成等待期内的服务或达到规定业绩条件才可行权的换取职工服务的以现金结算的股份支付，在等待期内的每个资产负债表日，以对可行权情况的最佳估计为基础，按公司承担负债的公允价值，将当期取得的服务计入相关成本或费用和相应的负债。

(3) 修改、终止股份支付计划

如果修改增加了所授予的权益工具的公允价值，公司按照权益工具公允价值的增加相应地确认取得服务的增加；如果修改增加了所授予的权益工具的数量，公司将增加的权益工具的公允价值相应地确认为取得服务的增加；如果公司按照有利于职工的方式修改可行权条件，公司在处理可行权条件时，考虑修改后的可行权条件。

如果修改减少了授予的权益工具的公允价值，公司继续以权益工具在授予日的公允价值为基础，确认取得服务的金额，而不考虑权益工具公允价值的减少；如果修改减少了授予的权益工具的数量，公司将减少部分作为已授予的权益工具的取消来进行处理；如果以不利于职工的方式修改了可行权条件，在处理可行权条件时，不考虑修改后的可行权条件。

如果公司在等待期内取消了所授予的权益工具或结算了所授予的权益工具（因未满足可行权条件而被取消的除外），则将取消或结算作为加速可行权处理，立即确认原本在剩余等待期内确认的金额。

33、 优先股、永续债等其他金融工具

适用 不适用

34、 收入

(1). 按照业务类型披露收入确认和计量所采用的会计政策

适用 不适用

1. 收入确认原则

于合同开始日，公司对合同进行评估，识别合同所包含的各单项履约义务，并确定各单项履约义务是在某一时段内履行，还是在某一时点履行。

满足下列条件之一时，属于在某一时段内履行履约义务，否则，属于在某一时点履行履约义务：(1) 客户在公司履约的同时即取得并消耗公司履约所带来的经济利益；(2) 客户能够控制公司履约过程中在建商品；(3) 公司履约过程中所产出的商品具有不可替代用途，且公司在整个合同期间内有权就累计至今已完成的履约部分收取款项。

对于在某一时段内履行的履约义务，公司在该段时间内按照履约进度确认收入。履约进度不能合理确定时，已经发生的成本预计能够得到补偿的，按照已经发生的成本金额确认收入，直到履约进度能够合理确定为止。对于在某一时点履行的履约义务，在客户取得相关商品或服务控制权时点确认收入。在判断客户是否已取得商品控制权时，公司考虑下列迹象：(1) 公司就该商品享有现时收款权利，即客户就该商品负有现时付款义务；(2) 公司已将该商品的法定所有权转移给客户，即客户已拥有该商品的法定所有权；(3) 公司已将该商品实物转移给客户，即客户已实

物占有该商品；(4) 公司已将该商品所有权上的主要风险和报酬转移给客户，即客户已取得该商品所有权上的主要风险和报酬；(5) 客户已接受该商品；(6) 其他表明客户已取得商品控制权的迹象。

2. 收入计量原则

(1) 公司按照分摊至各单项履约义务的交易价格计量收入。交易价格是公司因向客户转让商品或服务而预期有权收取的对价金额，不包括代第三方收取的款项以及预期将退还给客户的款项。

(2) 合同中存在可变对价的，公司按照期望值或最可能发生金额确定可变对价的最佳估计数，但包含可变对价的交易价格，不超过在相关不确定性消除时累计已确认收入极可能不会发生重大转回的金额。

(3) 合同中存在重大融资成分的，公司按照假定客户在取得商品或服务控制权时即以现金支付的应付金额确定交易价格。该交易价格与合同对价之间的差额，在合同期间内采用实际利率法摊销。

(4) 合同中包含两项或多项履约义务的，公司于合同开始日，按照各单项履约义务所承诺商品的单独售价的相对比例，将交易价格分摊至各单项履约义务。

3. 收入确认的具体方法

公司基础护理、手术感控、压力治疗与固定、造口及现代伤口护理、感控防护等产品销售业务属于在某一时刻履行的履约义务，内销收入在公司将产品运送至合同约定交货地点并由客户确认接受、已收取价款或取得收款权利且相关的经济利益很可能流入时确认。外销收入在公司已根据合同约定将产品报关，取得提单，已收取货款或取得了收款权利且相关的经济利益很可能流入时确认。

(2). 同类业务采用不同经营模式涉及不同收入确认方式及计量方法

适用 不适用

35、 合同成本

适用 不适用

36、 政府补助

适用 不适用

1. 政府补助在同时满足下列条件时予以确认：(1) 公司能够满足政府补助所附的条件；(2) 公司能够收到政府补助。政府补助为货币性资产的，按照收到或应收的金额计量。政府补助为非货币性资产的，按照公允价值计量；公允价值不能可靠取得的，按照名义金额计量。

2. 与资产相关的政府补助判断依据及会计处理方法

政府文件规定用于购建或以其他方式形成长期资产的政府补助划分为与资产相关的政府补助。政府文件不明确的，以取得该补助必须具备的基本条件为基础进行判断，以购建或以其他方式形成长期资产为基本条件的作为与资产相关的政府补助。与资产相关的政府补助，冲减相关资产的账面价值或确认为递延收益。与资产相关的政府补助确认为递延收益的，在相关资产使用寿命内按照合理、系统的方法分期计入损益。按照名义金额计量的政府补助，直接计入当期损益。相关资产在使用寿命结束前被出售、转让、报废或发生毁损的，将尚未分配的相关递延收益余额转入资产处置当期的损益。

3. 与收益相关的政府补助判断依据及会计处理方法

除与资产相关的政府补助之外的政府补助划分为与收益相关的政府补助。对于同时包含与资产相关部分和与收益相关部分的政府补助，难以区分与资产相关或与收益相关的，整体归类为与收益相关的政府补助。与收益相关的政府补助，用于补偿以后期间的相关成本费用或损失的，确认为递延收益，在确认相关成本费用或损失的期间，计入当期损益或冲减相关成本；用于补偿已发生的相关成本费用或损失的，直接计入当期损益或冲减相关成本。

4. 与公司日常经营活动相关的政府补助，按照经济业务实质，计入其他收益或冲减相关成本费用。与公司日常活动无关的政府补助，计入营业外收支。

5. 政策性优惠贷款贴息的会计处理方法

(1) 财政将贴息资金拨付给贷款银行，由贷款银行以政策性优惠利率向公司提供贷款的，以实际收到的借款金额作为借款的入账价值，按照借款本金和该政策性优惠利率计算相关借款费用。

(2) 财政将贴息资金直接拨付给公司的，将对应的贴息冲减相关借款费用。

37、递延所得税资产/递延所得税负债

√适用 □不适用

1. 根据资产、负债的账面价值与其计税基础之间的差额（未作为资产和负债确认的项目按照税法规定可以确定其计税基础的，该计税基础与其账面数之间的差额），按照预期收回该资产或清偿该负债期间的适用税率计算确认递延所得税资产或递延所得税负债。

2. 确认递延所得税资产以很可能取得用来抵扣可抵扣暂时性差异的应纳税所得额为限。资产负债表日，有确凿证据表明未来期间很可能获得足够的应纳税所得额用来抵扣可抵扣暂时性差异的，确认以前会计期间未确认的递延所得税资产。

3. 资产负债表日，对递延所得税资产的账面价值进行复核，如果未来期间很可能无法获得足够的应纳税所得额用以抵扣递延所得税资产的利益，则减记递延所得税资产的账面价值。在很可能获得足够的应纳税所得额时，转回减记的金额。

4. 公司当期所得税和递延所得税作为所得税费用或收益计入当期损益，但不包括下列情况产生的所得税：(1) 企业合并；(2) 直接在所有者权益中确认的交易或者事项。

5. 同时满足下列条件时，公司将递延所得税资产及递延所得税负债以抵销后的净额列示：(1) 拥有以净额结算当期所得税资产及当期所得税负债的法定权利；(2) 递延所得税资产和递延所得税负债是与同一税收征管部门对同一纳税主体征收的所得税相关或者对不同的纳税主体相关，但在未来每一具有重要性的递延所得税资产和递延所得税负债转回的期间内，涉及的纳税主体意图以净额结算当期所得税资产及当期所得税负债或是同时取得资产、清偿债务。

38、租赁

√适用 □不适用

作为承租方对短期租赁和低价值资产租赁进行简化处理的判断依据和会计处理方法

√适用 □不适用

1. 公司作为承租人

在租赁期开始日，公司将租赁期不超过 12 个月，且不包含购买选择权的租赁认定为短期租赁；将单项租赁资产为全新资产时价值较低的租赁认定为低价值资产租赁。公司转租或预期转租租赁资产的，原租赁不认定为低价值资产租赁。

对于所有短期租赁和低价值资产租赁，公司在租赁期内各个期间按照直线法将租赁付款额计入相关资产成本或当期损益。

除上述采用简化处理的短期租赁和低价值资产租赁外，在租赁期开始日，公司对租赁确认使用权资产和租赁负债。

(1) 使用权资产

使用权资产按照成本进行初始计量，该成本包括：1) 租赁负债的初始计量金额；2) 在租赁期开始日或之前支付的租赁付款额，存在租赁激励的，扣除已享受的租赁激励相关金额；3) 承租人发生的初始直接费用；4) 承租人为拆卸及移除租赁资产、复原租赁资产所在场地或将租赁资产恢复至租赁条款约定状态预计将发生的成本。

公司按照直线法对使用权资产计提折旧。能够合理确定租赁期届满时取得租赁资产所有权的，公司在租赁资产剩余使用寿命内计提折旧。无法合理确定租赁期届满时能够取得租赁资产所有权的，公司在租赁期与租赁资产剩余使用寿命两者孰短的期间内计提折旧。

(2) 租赁负债

在租赁期开始日，公司将尚未支付的租赁付款额的现值确认为租赁负债。计算租赁付款额现值时采用租赁内含利率作为折现率，无法确定租赁内含利率的，采用公司增量借款利率作为折现率。租赁付款额与其现值之间的差额作为未确认融资费用，在租赁期各个期间内按照确认租赁付款额现值的折现率确认利息费用，并计入当期损益。未纳入租赁负债计量的可变租赁付款额于实际发生时计入当期损益。

租赁期开始日后，当实质固定付款额发生变动、担保余值预计的应付金额发生变化、用于确定租赁付款额的指数或比率发生变动、购买选择权、续租选择权或终止选择权的评估结果或实际行权情况发生变化时，公司按照变动后的租赁付款额的现值重新计量租赁负债，并相应调整使用权资产的账面价值，如使用权资产账面价值已调减至零，但租赁负债仍需进一步调减的，将剩余金额计入当期损益。

作为出租方的租赁分类标准和会计处理方法

适用 不适用

2. 公司作为出租人

在租赁开始日，公司将实质上转移了与租赁资产所有权有关的几乎全部风险和报酬的租赁划分为融资租赁，除此之外的均为经营租赁。

经营租赁

公司在租赁期内各个期间按照直线法将租赁收款额确认为租金收入，发生的初始直接费用予以资本化并按照与租金收入确认相同的基础进行分摊，分期计入当期损益。公司取得的与经营租赁有关的未计入租赁收款额的可变租赁付款额在实际发生时计入当期损益。

39、其他重要的会计政策和会计估计

适用 不适用

与回购公司股份相关的会计处理方法

因减少注册资本或奖励职工等原因收购本公司股份的，按实际支付的金额作为库存股处理，同时进行备查登记。如果将回购的股份注销，则将按注销股票面值和注销股数计算的股票面值总额与实际回购所支付的金额之间的差额冲减资本公积，资本公积不足冲减的，冲减留存收益；如果将回购的股份奖励给本公司职工属于以权益结算的股份支付，于职工行权购买本公司股份收到价款时，转销交付职工的库存股成本和等待期内资本公积（其他资本公积）累计金额，同时，按照其差额调整资本公积（股本溢价）。

40、重要会计政策和会计估计的变更

详见“重要事项”的“公司对会计政策、会计估计变更或重大会计差错更正原因和影响的分析说明”

41、2025年起首次执行新会计准则或准则解释等涉及调整首次执行当年年初的财务报表

适用 不适用

42、其他

适用 不适用

六、税项

1、主要税种及税率

主要税种及税率情况

适用 不适用

税种	计税依据	税率
增值税	以按税法规定计算的销售货物和应税劳务收入为基础计算销项税额，扣除当期允许抵扣的进项税额后，差额部分为应交增值税	[注 1]
房产税	从价计征的，按房产原值一次减除 30% 后余值的 1.2% 计缴；从租计征的，按租金收入的 12% 计缴	1.2%、12%
城市维护建设税	实际缴纳的流转税税额	5%、7%
教育费附加	实际缴纳的流转税税额	3%

地方教育附加	实际缴纳的流转税税额	2%
企业所得税	应纳税所得额	下附说明

[注 1]公司及境内子公司货物销售收入按 13%的税率计缴；境外子公司销售的产品按其经营所在地区的有关规定税率计缴增值税；公司房屋出租收入适用 9%的征收率缴纳增值税；公司及境内子公司出口货物享受“免、抵、退”税或“免、退”税政策，退税率为 13%和 4%

存在不同企业所得税税率纳税主体的，披露情况说明

√适用 □不适用

纳税主体名称	所得税税率 (%)
本公司、许昌正德医疗用品有限公司、浙江斯坦格运动医疗科技有限公司、上海亚澳医用保健品有限公司、江苏因倍思科技发展有限公司、安徽蓝欣医疗科技有限公司、宁波圣宇瑞医疗器械有限公司	15%
绍兴好士德医用品有限公司、杭州浦健医疗器械有限公司、宁波安牧医疗科技有限公司	20%
振德医疗用品(香港)有限公司、香港新起点投资有限公司、ROCIALLE HEALTHCARE LIMITED、ZHENDE ETHIOPIA MEDICAL PLC、MIDMEDS LIMITED、DENE HEALTHCARE LIMITED、NEW BEGINNINGS (SINGAPORE) PTE LTD、FULLCARE (KENYA) MEDICAL TECHNOLOGY EPZ LTD、BOSTON BGE CARE INC、FULLCARE (KENYA) MEDICAL SEZ LIMITED、MEDTECH MEDICAL MEXICO,S.DE R.L.DE C.V.、MEDTECH MEXICO HEALTH,S.DE R.L.DE C.V.、振德医疗日本株式会社、PT INDONESIA FULLCARE MEDICAL 和 ZHENDE MIDDLE EAST COMPANY	[注 2]
除上述以外的其他纳税主体	25%

[注 2]分别按其经营所在地区的有关规定税率计缴

2、税收优惠

√适用 □不适用

1. 根据全国高新技术企业认定管理工作领导小组办公室下发的《对浙江省认定机构 2025 年认定报备高新技术企业进行备案的公告》，公司通过高新技术企业认证，并取得编号为 GR202533006916 的高新技术企业证书，认定有效期为 2025-2027 年度，2025 年度减按 15%的税率计缴企业所得税。

2. 根据全国高新技术企业认定管理工作领导小组办公室下发的《对河南省认定机构 2023 年认定报备的第一批高新技术企业进行备案的公告》，子公司许昌正德医疗用品有限公司通过高新技术企业认证，并取得编号为 GR202341001729 的高新技术企业证书，认定有效期为 2023-2025 年度，2025 年度减按 15%的税率计缴企业所得税。

3. 根据全国高新技术企业认定管理工作领导小组办公室下发的《浙江省认定机构 2024 年认定报备的高新技术企业备案名单》的通知，子公司浙江斯坦格运动医疗科技有限公司通过高新技术企业认证，并取得编号为 GR202433002428 的高新技术企业证书，认定有效期为 2024-2026 年度，2025 年度减按 15%的税率计缴企业所得税。

4. 根据全国高新技术企业认定管理工作领导小组办公室下发的《对上海市认定机构 2025 年认定报备的第一批高新技术企业进行备案的公告》，子公司上海亚澳医用保健品有限公司通过高新技术企业认证，并取得编号为 GR202531000637 的高新技术企业证书，认定有效期为 2025-2027 年度，2025 年度减按 15%的税率计缴企业所得税。

5. 根据全国高新技术企业认定管理工作领导小组办公室下发的《对江苏省认定机构 2023 年认定报备的第一批高新技术企业进行备案的公告》，子公司江苏因倍思科技发展有限公司通过高新技术企业认证，并取得编号为 GR202332002029 的高新技术企业证书，认定有效期为 2023-2025 年度，2025 年度减按 15%的税率计缴企业所得税。

6. 根据全国高新技术企业认定管理工作领导小组办公室下发的《对安徽省认定机构 2024 年认定报备的第二批高新技术企业进行备案的公告》，子公司安徽蓝欣医疗科技有限公司通过高新

技术企业认证，并取得编号为 GR202434005867 的高新技术企业证书，认定有效期为 2024-2026 年度，2025 年度减按 15% 的税率计缴企业所得税。

7. 根据全国高新技术企业认定管理工作领导小组办公室下发的《对宁波市认定机构 2025 年认定报备高新技术企业进行备案的公告》，子公司宁波圣宇瑞医疗器械有限公司通过高新技术企业认证，并取得编号为 GR202533101324 的高新技术企业证书，认定有效期为 2025-2027 年度，2025 年度减按 15% 的税率计缴企业所得税。

8. 根据《财政部 税务总局关于进一步支持小微企业和个体工商户发展有关税费政策的公告》（财政部 税务总局公告 2023 年第 12 号）的有关规定，对小型微利企业减按 25% 计算应纳税所得额，按 20% 的税率缴纳企业所得税政策，延续执行至 2027 年 12 月 31 日。子公司绍兴好士德医用品有限公司、杭州浦健医疗器械有限公司和宁波安牧医疗科技有限公司本期系符合上述条件的小型微利企业，享受上述企业所得税优惠政策。

9. 根据《财政部 税务总局关于进一步支持小微企业和个体工商户发展有关税费政策的公告》（财政部 税务总局公告 2023 年第 12 号）的有关规定，自 2023 年 1 月 1 日至 2027 年 12 月 31 日，对增值税小规模纳税人、小型微利企业和个体工商户减半征收资源税（不含水资源税）、城市维护建设税、房产税、城镇土地使用税、印花税（不含证券交易印花税）、耕地占用税和教育费附加、地方教育附加。子公司南通美泰医疗用品有限公司、绍兴好士德医用品有限公司、杭州浦健医疗器械有限公司、绍兴振德医疗科技有限公司、杭州馨动网络科技有限公司、上海联德医用生物材料有限公司、鄞陵县美泰医疗用品有限公司和宁波安牧医疗科技有限公司本期系符合上述条件的小型微利企业，享受上述税收优惠政策。

10. 根据《财政部 国家税务总局关于安置残疾人员就业有关企业所得税优惠政策问题的通知》（财税〔2009〕70 号文），企业安置残疾人员的，在按照支付给残疾职工工资据实扣除的基础上，可以在计算应纳税所得额时按照支付给残疾职工工资的 100% 加计扣除。公司及子公司本期符合条件，享受本期残疾职工工资的 100% 加计扣除优惠政策。

11. 根据《财政部 税务总局关于先进制造业企业增值税加计抵减政策的公告》（财政部 税务总局公告 2023 年第 43 号）的有关规定，自 2023 年 1 月 1 日至 2027 年 12 月 31 日，允许先进制造业企业按照当期可抵扣进项税额加计 5% 抵减应纳税增值税税额。公司及子公司许昌正德医疗用品有限公司、浙江斯坦格运动医疗科技有限公司、安徽蓝欣医疗科技有限公司、江苏因倍思科技发展有限公司本期符合上述规定，享受进项税额加计抵减。

3、其他

适用 不适用

七、合并财务报表项目注释

1、货币资金

适用 不适用

单位：元 币种：人民币

项目	期末余额	期初余额
银行存款	754,671,540.89	576,412,829.79
其他货币资金	70,636,540.53	19,743,258.88
合计	825,308,081.42	596,156,088.67
其中：存放在境外的款项总额	222,549,718.16	182,174,265.23

其他说明：

期末其他货币资金系信用证保证金账户利息余额 1,047.82 元、为开立保函存入保证金 3,505,231.80 元、涉诉冻结资金 59,832,076.38 元及存放在第三方支付平台的款项 7,298,180.10 元（其中保证金 980,042.23 元）。

2、交易性金融资产

适用 不适用

单位：元 币种：人民币

项目	期末余额	期初余额	指定理由和依据
以公允价值计量且其变动计入当期损益的金融资产	283,321,317.20	232,230,904.02	/
其中：			
现金管理产品投资	283,321,317.20	232,230,904.02	/
合计	283,321,317.20	232,230,904.02	/

其他说明：

适用 不适用**3、 衍生金融资产**适用 不适用**4、 应收票据****(1). 应收票据分类列示**适用 不适用**(2). 期末公司已质押的应收票据**适用 不适用**(3). 期末公司已背书或贴现且在资产负债表日尚未到期的应收票据**适用 不适用**(4). 按坏账计提方法分类披露**适用 不适用

按单项计提坏账准备：

适用 不适用

按组合计提坏账准备：

适用 不适用

按预期信用损失一般模型计提坏账准备

适用 不适用

各阶段划分依据和坏账准备计提比例

不适用

对本期发生损失准备变动的应收票据账面余额显著变动的情况说明：

适用 不适用**(5). 坏账准备的情况**适用 不适用

其中本期坏账准备收回或转回金额重要的：

适用 不适用

其他说明：
无

(6). 本期实际核销的应收票据情况

适用 不适用

其中重要的应收票据核销情况：

适用 不适用

应收票据核销说明：

适用 不适用

其他说明：

适用 不适用

5、 应收账款

(1). 按账龄披露

适用 不适用

单位：元 币种：人民币

账龄	期末账面余额	期初账面余额
1年以内（含1年）	736,413,074.81	783,445,469.14
1年以内	736,413,074.81	783,445,469.14
1至2年	3,531,716.23	5,110,718.60
2至3年	810,748.27	11,852,343.02
3年以上	11,877,565.08	564,320.87
合计	752,633,104.39	800,972,851.63

(2). 按坏账计提方法分类披露

√适用 □不适用

单位：元 币种：人民币

类别	期末余额					期初余额				
	账面余额		坏账准备		账面价值	账面余额		坏账准备		账面价值
	金额	比例(%)	金额	计提比例(%)		金额	比例(%)	金额	计提比例(%)	
按单项计提坏账准备	562,000.00	0.07	562,000.00	100.00		562,000.00	0.07	562,000.00	100.00	
其中：										
按单项计提坏账准备	562,000.00	0.07	562,000.00	100.00		562,000.00	0.07	562,000.00	100.00	
按组合计提坏账准备	752,071,104.39	99.93	49,016,370.55	6.52	703,054,733.84	800,410,851.63	99.93	43,715,842.12	5.46	756,695,009.51
其中：										
按组合计提坏账准备	752,633,104.39	99.93	49,016,370.55	6.52	703,054,733.84	800,410,851.63	99.93	43,715,842.12	5.46	756,695,009.51
合计	752,633,104.39	/	49,578,370.55	/	703,054,733.84	800,972,851.63	/	44,277,842.12	/	756,695,009.51

按单项计提坏账准备:

适用 不适用

单位:元 币种:人民币

名称	期末余额			
	账面余额	坏账准备	计提比例 (%)	计提理由
单项计提	562,000.00	562,000.00	100	经单独测试预计无法收回
合计	562,000.00	562,000.00	100	/

按单项计提坏账准备的说明:

适用 不适用

按组合计提坏账准备:

适用 不适用

组合计提项目:账龄组合

单位:元 币种:人民币

名称	期末余额		
	账面余额	坏账准备	计提比例 (%)
1年以内	736,413,074.81	36,820,653.76	5.00
1-2年	3,531,716.23	353,171.62	10.00
2-3年	405,383.11	121,614.93	30.00
3年以上	11,720,930.24	11,720,930.24	100.00
合计	752,071,104.39	49,016,370.55	6.52

按组合计提坏账准备的说明:

适用 不适用

按预期信用损失一般模型计提坏账准备

适用 不适用

各阶段划分依据和坏账准备计提比例

详见本报告第十节五、重要会计政策及会计估计 11.金融工具。

对本期发生损失准备变动的应收账款账面余额显著变动的情况说明:

适用 不适用

(3). 坏账准备的情况

适用 不适用

单位:元 币种:人民币

类别	期初余额	本期变动金额				期末余额
		计提	收回或转回	转销或核销	其他变动	
单项计提坏账准备	562,000.00					562,000.00
按组合计提坏账准备	43,715,842.12	7,193,698.92		2,899,470.14	1,006,299.65	49,016,370.55
合计	44,277,842.12	7,193,698.92		2,899,470.14	1,006,299.65	49,578,370.55

[注]其他变动系本期以非同一控制下企业合并方式取得的子公司宁波圣宇瑞医疗器械有限公司和宁波安牧医疗科技有限公司购买日的坏账准备 1,006,299.65 元

其中本期坏账准备收回或转回金额重要的:

适用 不适用

其他说明：

无

(4). 本期实际核销的应收账款情况

适用 不适用

单位：元 币种：人民币

项目	核销金额
实际核销的应收账款	2,899,470.14

其中重要的应收账款核销情况

适用 不适用

应收账款核销说明：

适用 不适用

(5). 按欠款方归集的期末余额前五名的应收账款和合同资产情况

适用 不适用

单位：元 币种：人民币

单位名称	应收账款期末余额	合同资产期末余额	应收账款和合同资产期末余额	占应收账款和合同资产期末余额合计数的比例（%）	坏账准备期末余额
客户一	32,924,810.89		32,924,810.89	4.37	1,646,240.54
客户二	30,839,847.77		30,839,847.77	4.10	1,541,992.39
客户三	24,528,611.89		24,528,611.89	3.26	1,227,725.94
客户四	20,377,138.89		20,377,138.89	2.71	1,018,856.94
客户五	20,255,737.66		20,255,737.66	2.69	1,012,786.88
合计	128,926,147.10		128,926,147.10	17.13	6,447,602.69

其他说明：

无

其他说明：

适用 不适用

6、合同资产

(1). 合同资产情况

适用 不适用

(2). 报告期内账面价值发生重大变动的金额和原因

适用 不适用

(3). 按坏账计提方法分类披露

适用 不适用

按单项计提坏账准备：

适用 不适用

按单项计提坏账准备的说明：

适用 不适用

按组合计提坏账准备:

适用 不适用

按预期信用损失一般模型计提坏账准备

适用 不适用

各阶段划分依据和坏账准备计提比例

不适用

对本期发生损失准备变动的合同资产账面余额显著变动的情况说明:

适用 不适用

(4). 本期合同资产计提坏账准备情况

适用 不适用

其中本期坏账准备收回或转回金额重要的:

适用 不适用

其他说明:

无

(5). 本期实际核销的合同资产情况

适用 不适用

其中重要的合同资产核销情况

适用 不适用

合同资产核销说明:

适用 不适用

其他说明:

适用 不适用

7、 应收款项融资

(1). 应收款项融资分类列示

适用 不适用

单位: 元 币种: 人民币

项目	期末余额	期初余额
银行承兑汇票	25,709,568.07	7,360,399.16
合计	25,709,568.07	7,360,399.16

(2). 期末公司已质押的应收款项融资

适用 不适用

(3). 期末公司已背书或贴现且在资产负债表日尚未到期的应收款项融资

适用 不适用

单位: 元 币种: 人民币

项目	期末终止确认金额	期末未终止确认金额
银行承兑汇票	29,484,820.06	
合计	29,484,820.06	

(4). 按坏账计提方法分类披露

√适用 □不适用

单位：元 币种：人民币

类别	期末余额					期初余额				
	账面余额		坏账准备		账面价值	账面余额		坏账准备		账面价值
	金额	比例(%)	金额	计提比例(%)		金额	比例(%)	金额	计提比例(%)	
按组合计提坏账准备	25,709,568.07	100.00			25,709,568.07	7,360,399.16	100.00			7,360,399.16
其中：										
银行承兑汇票	25,709,568.07	100.00			25,709,568.07	7,360,399.16	100.00			7,360,399.16
合计	25,709,568.07	/		/	25,709,568.07	7,360,399.16	/		/	7,360,399.16

按单项计提坏账准备：

□适用 √不适用

按单项计提坏账准备的说明：

□适用 √不适用

按组合计提坏账准备:

适用 不适用

组合计提项目: 银行承兑汇票

单位: 元 币种: 人民币

名称	期末余额		
	账面余额	坏账准备	计提比例 (%)
银行承兑汇票	25,709,568.07		
合计	25,709,568.07		

按组合计提坏账准备的说明

适用 不适用

按预期信用损失一般模型计提坏账准备

适用 不适用

各阶段划分依据和坏账准备计提比例

详见本报告第十节五、重要会计政策及会计估计 11.金融工具。

对本期发生损失准备变动的应收款项融资账面余额显著变动的情况说明:

适用 不适用

(5). 坏账准备的情况

适用 不适用

其中本期坏账准备收回或转回金额重要的:

适用 不适用

其他说明:

无

(6). 本期实际核销的应收款项融资情况

适用 不适用

其中重要的应收款项融资核销情况

适用 不适用

核销说明:

适用 不适用

(7). 应收款项融资本期增减变动及公允价值变动情况:

适用 不适用

(8). 其他说明

适用 不适用

8、预付款项

(1). 预付款项按账龄列示

适用 不适用

单位: 元 币种: 人民币

账龄	期末余额		期初余额	
	金额	比例(%)	金额	比例(%)
1年以内	58,861,293.00	80.50	71,221,480.09	94.86
1至2年	14,259,862.91	19.50	3,860,608.40	5.14
合计	73,121,155.91	100.00	75,082,088.49	100.00

账龄超过1年且金额重要的预付款项未及时结算原因的说明：

无

(2). 按预付对象归集的期末余额前五名的预付款情况

√适用 □不适用

单位：元 币种：人民币

单位名称	期末余额	占预付款项期末余额合计数的比例(%)
供应商一	4,218,292.29	5.77
供应商二	3,883,598.40	5.31
供应商三	1,777,822.77	2.43
供应商四	1,707,360.91	2.33
供应商五	1,551,574.33	2.12
合计	13,138,648.70	17.96

其他说明：

无

其他说明：

□适用 √不适用

9、其他应收款

项目列示

√适用 □不适用

单位：元 币种：人民币

项目	期末余额	期初余额
其他应收款	44,813,852.61	148,686,251.63
合计	44,813,852.61	148,686,251.63

其他说明：

□适用 √不适用

应收利息

(1). 应收利息分类

□适用 √不适用

(2). 重要逾期利息

□适用 √不适用

(3). 按坏账计提方法分类披露

□适用 √不适用

按单项计提坏账准备:

适用 不适用

按单项计提坏账准备的说明:

适用 不适用

按组合计提坏账准备:

适用 不适用

(4). 按预期信用损失一般模型计提坏账准备

适用 不适用

各阶段划分依据和坏账准备计提比例

不适用

对本期发生损失准备变动的应收利息账面余额显著变动的情况说明:

适用 不适用

(5). 坏账准备的情况

适用 不适用

其中本期坏账准备收回或转回金额重要的:

适用 不适用

其他说明:

无

(6). 本期实际核销的应收利息情况

适用 不适用

其中重要的应收利息核销情况

适用 不适用

核销说明:

适用 不适用

其他说明:

适用 不适用

应收股利

(7). 应收股利

适用 不适用

(8). 重要的账龄超过1年的应收股利

适用 不适用

(9). 按坏账计提方法分类披露

适用 不适用

按单项计提坏账准备:

适用 不适用

按单项计提坏账准备的说明:

适用 不适用

按组合计提坏账准备:

适用 不适用

(10). 按预期信用损失一般模型计提坏账准备

适用 不适用

各阶段划分依据和坏账准备计提比例:

不适用

对本期发生损失准备变动的应收股利账面余额显著变动的情况说明:

适用 不适用

(11). 坏账准备的情况

适用 不适用

其中本期坏账准备收回或转回金额重要的:

适用 不适用

其他说明:

无

(12). 本期实际核销的应收股利情况

适用 不适用

其中重要的应收股利核销情况

适用 不适用

核销说明:

适用 不适用

其他说明:

适用 不适用

其他应收款

(13). 按账龄披露

适用 不适用

单位: 元 币种: 人民币

账龄	期末账面余额	期初账面余额
1年以内(含1年)	17,366,158.97	138,087,547.27
1年以内	17,366,158.97	138,087,547.27
1至2年	30,701,031.03	22,287,937.27
2至3年	14,715,344.82	934,949.40
3年以上	2,501,583.32	1,891,957.24
合计	65,284,118.14	163,202,391.18

(14). 按款项性质分类情况

√适用 □不适用

单位：元 币种：人民币

款项性质	期末账面余额	期初账面余额
应收长期资产处置款	31,366,880.38	119,122,352.80
应收暂付款	14,416,916.13	16,996,111.01
押金、保证金	10,886,828.20	13,648,277.03
应收增值税退税	7,658,402.47	10,014,144.54
其他	955,090.96	3,421,505.80
合计	65,284,118.14	163,202,391.18

(15). 坏账准备计提情况

√适用 □不适用

单位：元 币种：人民币

坏账准备	第一阶段	第二阶段	第三阶段	合计
	未来12个月预期信用损失	整个存续期预期信用损失(未发生信用减值)	整个存续期预期信用损失(已发生信用减值)	
2025年1月1日余额	6,403,670.13	1,816,434.44	6,296,034.98	14,516,139.55
2025年1月1日余额在本期				
--转入第二阶段	-1,535,051.55	1,535,051.55		
--转入第三阶段		-43,164.79	43,164.79	
--转回第二阶段				
--转回第一阶段				
本期计提	-4,396,323.09	-249,659.70	10,559,339.84	5,913,357.05
本期转回				
本期核销			38,765.00	38,765.00
其他变动[注]	13,092.33	11,441.60	55,000.00	79,533.93
2025年12月31日余额	485,387.82	3,070,103.10	16,914,774.61	20,470,265.53

[注]系本期以非同一控制下企业合并方式取得的子公司宁波圣宇瑞医疗器械有限公司和宁波安牧医疗科技有限公司购买日的坏账准备 79,533.93 元

各阶段划分依据和坏账准备计提比例

详见本报告第十节五、重要会计政策及会计估计 11.金融工具。

对本期发生损失准备变动的其他应收款账面余额显著变动的情况说明：

□适用 √不适用

本期坏账准备计提金额以及评估金融工具的信用风险是否显著增加的采用依据：

□适用 √不适用

(16). 坏账准备的情况

√适用 □不适用

单位：元 币种：人民币

类别	期初余额	本期变动金额				期末余额
		计提	收回或转回	转销或核销	其他变动	
单项计提坏账准备	4,123,592.92	9,704,093.60			1,256,010.40	15,083,696.92
按组合计提坏账准备	10,392,546.63	-3,790,736.55		38,765.00	-1,176,476.47	5,386,568.61
合计	14,516,139.55	5,913,357.05		38,765.00	79,533.93	20,470,265.53

其中本期坏账准备转回或收回金额重要的：

适用 不适用

其他说明：

无

(17). 本期实际核销的其他应收款情况

适用 不适用

单位：元 币种：人民币

项目	核销金额
实际核销的其他应收款	38,765.00

其中重要的其他应收款核销情况：

适用 不适用

其他应收款核销说明：

适用 不适用

(18). 按欠款方归集的期末余额前五名的其他应收款情况

适用 不适用

单位：元 币种：人民币

单位名称	期末余额	占其他应收款期末余额合计数的比例(%)	款项的性质	账龄	坏账准备期末余额
绍兴鉴水科技城开发建设有限公司	29,780,588.20	45.62	应收长期资产处置款	1-2年	2,978,058.82
深圳金霸王精密电子有限公司	9,620,104.00	14.74	应收暂付款	2-3年	9,620,104.00
国家税务总局绍兴市越城区税务局	7,658,402.47	11.73	应收增值税退税	1年以内	
中华人民共和国绍兴海关	5,851,807.91	8.96	押金保证金	1年以内	292,590.40
重庆鑫乐医疗保健用品有限公司	4,123,592.92	6.32	应收暂付款	2-3年	4,123,592.92
合计	57,034,495.50	87.37	/	/	17,014,346.14

(19). 因资金集中管理而列报于其他应收款

适用 不适用

其他说明：

适用 不适用

10、 存货

(1). 存货分类

√适用 □不适用

单位：元 币种：人民币

项目	期末余额			期初余额		
	账面余额	存货跌价准备/合同履约成本减值准备	账面价值	账面余额	存货跌价准备/合同履约成本减值准备	账面价值
原材料	448,112,573.99	28,952,826.70	419,159,747.29	397,559,449.88	24,350,225.43	373,209,224.45
在产品	16,107,145.93		16,107,145.93	21,753,848.80		21,753,848.80
库存商品	365,868,681.96	69,135,883.88	296,732,798.08	425,999,616.07	85,008,407.26	340,991,208.81
发出商品	22,660,771.97	529,981.07	22,130,790.90	35,357,844.46	590,315.72	34,767,528.74
合计	852,749,173.85	98,618,691.65	754,130,482.20	880,670,759.21	109,948,948.41	770,721,810.80

(2). 确认为存货的数据资源

□适用 √不适用

(3). 存货跌价准备及合同履约成本减值准备

√适用 □不适用

单位：元 币种：人民币

项目	期初余额	本期增加金额		本期减少金额		期末余额
		计提	其他	转回或转销	其他	
原材料	24,350,225.43	20,168,192.43	337,593.56	15,903,184.72		28,952,826.70
库存商品	85,008,407.26	17,060,942.32	205,883.36	33,139,349.06		69,135,883.88
发出商品	590,315.72	529,600.52		589,935.17		529,981.07
合计	109,948,948.41	37,758,735.27	543,476.92	49,632,468.95		98,618,691.65

[注]本期增加其他系本期以非同一控制下企业合并方式取得的子公司宁波圣宇瑞医疗器械有限公司购买日的存货跌价准备 543,476.92 元

本期转回或转销存货跌价准备的原因

适用 不适用

项目	确定可变现净值的具体依据	转回存货跌价准备的原因	转销存货跌价准备的原因
原材料	相关产成品估计售价减去至完工估计将要发生的成本、估计的销售费用以及相关税费后的金额确定可变现净值	以前期间计提了存货跌价准备的存货可变现净值上升	本期已将期初计提存货跌价准备的部分存货耗用
库存商品、发出商品	相关产成品估计售价减去估计的销售费用以及相关税费后的金额确定可变现净值	以前期间计提了存货跌价准备的存货可变现净值上升	本期已将期初计提存货跌价准备的部分存货售出/耗用

按组合计提存货跌价准备

适用 不适用

按组合计提存货跌价准备的计提标准

适用 不适用

(4). 存货期末余额含有的借款费用资本化金额及其计算标准和依据

适用 不适用

(5). 合同履约成本本期摊销金额的说明

适用 不适用

其他说明:

适用 不适用

11、 持有待售资产

适用 不适用

12、 一年内到期的非流动资产

适用 不适用

一年内到期的债权投资

适用 不适用

一年内到期的其他债权投资

适用 不适用

一年内到期的非流动资产的其他说明:

无

13、 其他流动资产

适用 不适用

单位：元 币种：人民币

项目	期末余额	期初余额
待抵扣增值税进项税	133,683,187.52	53,550,332.71
预缴企业所得税	15,905,928.43	13,196,765.28
合计	149,589,115.95	66,747,097.99

其他说明：

无

14、 债权投资**(1). 债权投资情况**

□适用 √不适用

债权投资减值准备本期变动情况

□适用 √不适用

(2). 期末重要的债权投资

□适用 √不适用

(3). 减值准备计提情况

□适用 √不适用

各阶段划分依据和减值准备计提比例：

不适用

对本期发生损失准备变动的债权投资账面余额显著变动的情况说明：

□适用 √不适用

本期减值准备计提金额以及评估金融工具的信用风险是否显著增加的采用依据

□适用 √不适用

(4). 本期实际的核销债权投资情况

□适用 √不适用

其中重要的债权投资情况核销情况

□适用 √不适用

债权投资的核销说明：

□适用 √不适用

其他说明：

□适用 √不适用

15、 其他债权投资**(1). 其他债权投资情况**

□适用 √不适用

其他债权投资减值准备本期变动情况

适用 不适用

(2). 期末重要的其他债权投资

适用 不适用

(3). 减值准备计提情况

适用 不适用

各阶段划分依据和减值准备计提比例：
不适用

对本期发生损失准备变动的其他债权投资账面余额显著变动的情况说明：

适用 不适用

本期减值准备计提金额以及评估金融工具的信用风险是否显著增加的采用依据

适用 不适用

(4). 本期实际核销的其他债权投资情况

适用 不适用

其中重要的其他债权投资情况核销情况

适用 不适用

其他债权投资的核销说明：

适用 不适用

其他说明：

适用 不适用

16、 长期应收款

(1). 长期应收款情况

适用 不适用

(2). 按坏账计提方法分类披露

适用 不适用

按单项计提坏账准备：

适用 不适用

按单项计提坏账准备的说明：

适用 不适用

按组合计提坏账准备：

适用 不适用

(3). 按预期信用损失一般模型计提坏账准备

适用 不适用

各阶段划分依据和坏账准备计提比例
不适用

对本期发生损失准备变动的长期应收款账面余额显著变动的情况说明：

适用 不适用

本期坏账准备计提金额以及评估金融工具的信用风险是否显著增加的采用依据

适用 不适用

(4). 坏账准备的情况

适用 不适用

其中本期坏账准备收回或转回金额重要的：

适用 不适用

其他说明：

无

(5). 本期实际核销的长期应收款情况

适用 不适用

其中重要的长期应收款核销情况

适用 不适用

长期应收款核销说明：

适用 不适用

其他说明：

适用 不适用

17、长期股权投资

(1). 长期股权投资情况

√适用 □不适用

单位：元 币种：人民币

被投资单位	期初 余额（账面价 值）	本期增减变动								期末 余额（账面价 值）	减值准 备期末 余额
		追 加 投 资	减 少 投 资	权 益 法 下 确 认 的 投 资 损 益	其 他 综 合 收 益 调 整	其 他 权 益 变 动	宣 告 发 放 现 金 股 利 或 利 润	计 提 减 值 准 备	其 他		
一、合营企业											
二、联营企业											
湖南思捷泰克医疗科 技有限公司	20,428,573.94			-2,467,264.58						17,961,309.36	
浙江震元医疗器械进 出口有限公司	1,168,114.32		1,153,468.36	-14,645.96							
杭州公健知识产权服 务中心有限公司	52,951.44			-4,576.59						48,374.85	
绍兴国创振德医疗产 业一期股权投资合伙 企业（有限合伙）	100,643,029.25			-197,119.14						100,445,910.11	
小计	122,292,668.95		1,153,468.36	-2,683,606.27						118,455,594.32	
合计	122,292,668.95		1,153,468.36	-2,683,606.27						118,455,594.32	

(2). 长期股权投资的减值测试情况

□适用 √不适用

其他说明：

无

18、 其他权益工具投资**(1). 其他权益工具投资情况**

□适用 √不适用

(2). 本期存在终止确认的情况说明

□适用 √不适用

其他说明：

□适用 √不适用

19、 其他非流动金融资产

√适用 □不适用

单位：元 币种：人民币

项目	期末余额	期初余额
分类为以公允价值计量且其变动计入当期损益的金融资产	71,927,026.58	71,982,136.05
其中：权益工具投资	71,927,026.58	71,982,136.05
合计	71,927,026.58	71,982,136.05

其他说明：

√适用 □不适用

被投资单位	账面余额			
	期初数	本期增加	本期减少	期末数
宝玛医疗科技（无锡）有限公司	49,500,000.00			49,500,000.00
上海弘盛益德私募投资基金合伙企业(有限合伙)	20,000,000.00			20,000,000.00
CHINTORONTO BUSINESS DEVELOPMENT LTD[注]	2,482,136.05		55,109.47	2,427,026.58
小 计	71,982,136.05		55,109.47	71,927,026.58

[注]本期减少系汇率变动折算影响

20、 投资性房地产

投资性房地产计量模式

不适用

21、 固定资产

项目列示

√适用 □不适用

单位：元 币种：人民币

项目	期末余额	期初余额
固定资产	3,007,931,714.46	2,591,360,867.99
合计	3,007,931,714.46	2,591,360,867.99

其他说明：

□适用 √不适用

固定资产

(1). 固定资产情况

√适用 □不适用

单位：元 币种：人民币

项目	房屋及建筑物	机器设备	运输工具	其他设备	土地所有权	合计
一、账面原值：						
1.期初余额	1,806,825,671.70	1,410,078,212.80	20,251,926.48	216,314,858.19	18,393,867.39	3,471,864,536.56
2.本期增加金额	536,189,774.65	163,469,630.61	2,786,888.18	33,600,484.83	2,109,323.33	738,156,101.60
(1) 购置	2,617,464.96	8,161,435.91	1,867,828.51	4,516,157.88		17,162,887.26
(2) 在建工程转入	529,933,428.54	113,119,865.22		19,204,401.08		662,257,694.84
(3) 企业合并增加		41,318,365.25	919,059.67	9,415,066.17		51,652,491.09
(4) 汇率变动	3,638,881.15	869,964.23		464,859.70	2,109,323.33	7,083,028.41
3.本期减少金额		44,077,300.39	818,280.58	5,771,363.70		50,666,944.67
(1) 处置或报废		33,610,091.66	718,505.82	5,771,363.70		40,099,961.18
(2) 转入在建工程		10,467,208.73				10,467,208.73
(3) 汇率变动			99,774.76			99,774.76
4.期末余额	2,343,015,446.35	1,529,470,543.02	22,220,534.08	244,143,979.32	20,503,190.72	4,159,353,693.49

二、累计折旧						
1.期初余额	341,685,434.23	399,207,247.06	11,385,498.14	111,433,434.72		863,711,614.15
2.本期增加金额	99,638,044.70	156,628,726.78	3,588,644.18	40,958,756.24		300,814,171.90
(1) 计提	99,181,554.97	128,669,317.25	2,715,537.49	34,440,155.05		265,006,564.76
(2) 企业合并增加		27,700,104.14	873,106.69	6,125,134.75		34,698,345.58
(3) 汇率变动	456,489.73	259,305.39		393,466.44		1,109,261.56
3.本期减少金额	236.66	24,550,579.19	577,716.16	3,705,228.17		28,833,760.18
(1) 处置或报废	236.66	20,422,133.58	576,055.52	3,705,228.17		24,703,653.93
(2) 转入在建工程		4,128,445.61				4,128,445.61
(3) 汇率变动			1,660.64			1,660.64
4.期末余额	441,323,242.27	531,285,394.65	14,396,426.16	148,686,962.79		1,135,692,025.87
三、减值准备						
1.期初余额		16,455,923.48		336,130.94		16,792,054.42
2.本期增加金额						
(1) 计提						
3.本期减少金额		1,055,823.24		6,278.02		1,062,101.26
(1) 处置或报废		1,055,823.24		6,278.02		1,062,101.26
4.期末余额		15,400,100.24		329,852.92		15,729,953.16
四、账面价值						
1.期末账面价值	1,901,692,204.08	982,785,048.13	7,824,107.92	95,127,163.61	20,503,190.72	3,007,931,714.46
2.期初账面价值	1,465,140,237.47	994,415,042.26	8,866,428.34	104,545,292.53	18,393,867.39	2,591,360,867.99

(2). 暂时闲置的固定资产情况

√适用 □不适用

单位：元 币种：人民币

项目	账面原值	累计折旧	减值准备	账面价值	备注
机器设备	10,124,831.80	2,046,454.23		8,078,377.57	
小计	10,124,831.80	2,046,454.23		8,078,377.57	

(3). 通过经营租赁租出的固定资产

√适用 □不适用

单位：元 币种：人民币

项目	期末账面价值
房屋及建筑物	84,926,015.82
小计	84,926,015.82

(4). 未办妥产权证书的固定资产情况

√适用 □不适用

单位：元 币种：人民币

项目	账面价值	未办妥产权证书的原因
房屋建筑物	262,751,196.56	正在办理中
小计	262,751,196.56	

(5). 固定资产的减值测试情况

□适用 √不适用

其他说明：

□适用 √不适用

固定资产清理

□适用 √不适用

22、 在建工程

项目列示

√适用 □不适用

单位：元 币种：人民币

项目	期末余额	期初余额
在建工程	468,589,159.87	562,331,000.90
合计	468,589,159.87	562,331,000.90

其他说明：

□适用 √不适用

在建工程

(1). 在建工程情况

√适用 □不适用

单位：元 币种：人民币

项目	期末余额			期初余额		
	账面余额	减值准备	账面价值	账面余额	减值准备	账面价值
伤口敷料及手术感控投资建厂项目	270,391,399.56		270,391,399.56	172,078,673.00		172,078,673.00
年产 2 亿片床垫项目	51,725,281.04		51,725,281.04	17,937,216.78		17,937,216.78
年产 4240 万件高性能医疗器械生产基地及医用生物新材料研究院建设项目	29,806,032.21		29,806,032.21	213,065,956.78		213,065,956.78
外科手套新线体产能倍增项目	18,475,655.15		18,475,655.15	15,076,156.88		15,076,156.88
医用溶剂胶生产项目	13,916,293.76		13,916,293.76	16,682,043.35		16,682,043.35
年产 53000 万件高端医用敷料技改项目	8,509,722.28		8,509,722.28	17,049,829.56		17,049,829.56
人机结合设备导入项目	6,298,667.87		6,298,667.87	16,391,646.77		16,391,646.77
压力袜生产线产能扩充升级项目	2,423,058.41		2,423,058.41	15,375,213.02		15,375,213.02
鼻氧管生产项目	7,593,469.04		7,593,469.04			
医用灭菌橡胶外科手套项目一期	7,231,960.82		7,231,960.82			
医疗用品产能扩建项目	3,203,722.72		3,203,722.72			
手术感控产品产能提升	565,574.93		565,574.93			
纱布类产品产能扩充及装修改造工程				5,378,657.68		5,378,657.68
预充式注射器生产线技术改造项目				4,103,559.18		4,103,559.18
年产 7000 万件手术感控类产品项目				3,835,895.79		3,835,895.79
水刺无纺布搬迁项目				1,952,526.11		1,952,526.11
医用绷带生产线搬迁扩产升级项目				1,173,631.91		1,173,631.91
零星工程	48,448,322.08		48,448,322.08	62,229,994.09		62,229,994.09
合计	468,589,159.87		468,589,159.87	562,331,000.90		562,331,000.90

(2). 重要在建工程项目本期变动情况

√适用 □不适用

单位：元 币种：人民币

项目名称	预算数(万元)	期初余额	本期增加金额	本期转入固定资产金额	本期其他减少金额	期末余额	工程累计投入占预算比例(%)	工程进度	利息资本化累计金额	其中：本期利息资本化金额	本期利息资本化率(%)	资金来源
年产 4240 万件高性能医疗器械生产基地及医用生物新材料研究院建设项目	61,000.00	213,065,956.78	108,517,746.33	291,777,670.90		29,806,032.21	59.57	98.00				自有资金
伤口敷料及手术感控投资建厂项目	40,000.00	172,078,673.00	197,172,820.54	98,860,093.98		270,391,399.56	104.31	90.00				自有资金
年产 2 亿片床垫项目	2715 万美元	17,937,216.78	33,788,064.26			51,725,281.04	82.01	95.00				自有资金
年产 53000 万件高端医用敷料技改项目	6,000.00	17,049,829.56	11,673,003.21	20,213,110.49		8,509,722.28	60.54	65.00				自有资金
医用溶剂胶生产项目	6,763.00	16,682,043.35	45,431,449.34	48,197,198.93		13,916,293.76	103.78	98.00				自有资金
人机结合设备导入项目	3,768.00	16,391,646.77	8,691,885.80	18,784,864.70		6,298,667.87	101.45	70.00				自有资金
外科手套新线体产能倍增项目	4,000.00	15,076,156.88	27,356,004.62	23,956,506.35		18,475,655.15	119.87	95.00				自有资金
年产 7000 万件手术感控类产品项目	3450 万美元	3,835,895.79	543,174.73	4,379,070.52			66.88	100.00				自有资金
医用绷带生产线搬迁扩产升级项目	30,400.00	1,173,631.91	14,166,120.20	15,339,752.11			86.92	100.00				自有资金
医用灭菌橡胶外科手套项目一期	7,000.00		7,805,801.19	573,840.37		7,231,960.82	12.60	2.00				自有资金
合计		473,291,050.82	455,146,070.22	522,082,108.35		406,355,012.69	/	/			/	/

注：在建工程本期增加中含汇率折算影响-8,105,827.43 元

(3). 本期计提在建工程减值准备情况

适用 不适用

(4). 在建工程的减值测试情况

适用 不适用

其他说明：

适用 不适用

工程物资

(5). 工程物资情况

适用 不适用

23、 生产性生物资产

(1). 采用成本计量模式的生产性生物资产

适用 不适用

(2). 采用成本计量模式的生产性生物资产的减值测试情况

适用 不适用

(3). 采用公允价值计量模式的生产性生物资产

适用 不适用

其他说明：

适用 不适用

24、 油气资产

(1). 油气资产情况

适用 不适用

(2). 油气资产的减值测试情况

适用 不适用

其他说明：

无

25、 使用权资产

(1). 使用权资产情况

适用 不适用

单位：元 币种：人民币

项目	房屋及建筑物	合计
----	--------	----

一、账面原值		
1.期初余额	10,575,598.60	10,575,598.60
2.本期增加金额	31,471,947.43	31,471,947.43
(1) 租入	28,852,704.68	28,852,704.68
(2) 汇率变动	101,292.96	101,292.96
(3) 合并增加	2,517,949.79	2,517,949.79
3.本期减少金额	4,393,901.40	4,393,901.40
(1) 处置	4,393,901.40	4,393,901.40
4.期末余额	37,653,644.63	37,653,644.63
二、累计折旧		
1.期初余额	6,116,834.11	6,116,834.11
2.本期增加金额	5,780,896.60	5,780,896.60
(1) 计提	4,740,663.72	4,740,663.72
(2) 汇率变动	71,790.65	71,790.65
(3) 合并增加	968,442.23	968,442.23
3.本期减少金额	4,034,655.42	4,034,655.42
(1) 处置	4,034,655.42	4,034,655.42
4.期末余额	7,863,075.29	7,863,075.29
三、减值准备		
四、账面价值		
1.期末账面价值	29,790,569.34	29,790,569.34
2.期初账面价值	4,458,764.49	4,458,764.49

(2). 使用权资产的减值测试情况

适用 不适用

其他说明：

无

26、 无形资产

(1). 无形资产情况

√适用 □不适用

单位：元 币种：人民币

项目	土地使用权	信息化系统	管理软件	专营权	专利权及非专利技术	排污权	合计
一、账面原值							
1.期初余额	694,220,121.88	14,688,771.61	33,722,924.56	15,845,299.88	61,301,445.27	151,463.00	819,930,026.20
2.本期增加金额			2,081,744.61	625,153.07	46,813,100.00	532,352.00	50,052,349.68
(1) 购置			318,207.66			532,352.00	850,559.66
(2) 企业合并增加			1,622,721.36		46,813,100.00		48,435,821.36
(3) 汇率变动			140,815.59	625,153.07			765,968.66
3.本期减少金额	5,608,028.24						5,608,028.24
(1) 汇率变动	5,608,028.24						5,608,028.24
4.期末余额	688,612,093.64	14,688,771.61	35,804,669.17	16,470,452.95	108,114,545.27	683,815.00	864,374,347.64
二、累计摊销							
1.期初余额	61,816,057.99	6,960,819.47	12,743,159.68	1,584,529.99	26,698,595.84	2,524.38	109,805,687.35
2.本期增加金额	13,886,101.24	1,468,777.17	4,621,453.55	1,709,560.60	10,121,424.68	93,499.76	31,900,817.00
(1) 计提	13,886,101.24	1,468,777.17	3,263,961.53	1,647,045.29	8,170,878.83	93,499.76	28,530,263.82
(2) 企业合并增加			1,243,786.67		1,950,545.85		3,194,332.52
(3) 汇率变动			113,705.35	62,515.31			176,220.66
3.本期减少金额	11,456.84						11,456.84
(1) 汇率变动	11,456.84						11,456.84
4.期末余额	75,690,702.39	8,429,596.64	17,364,613.23	3,294,090.59	36,820,020.52	96,024.14	141,695,047.51
三、减值准备							
四、账面价值							

1.期末账面价值	612,921,391.25	6,259,174.97	18,440,055.94	13,176,362.36	71,294,524.75	587,790.86	722,679,300.13
2.期初账面价值	632,404,063.89	7,727,952.14	20,979,764.88	14,260,769.89	34,602,849.43	148,938.62	710,124,338.85

本期末通过公司内部研发形成的无形资产占无形资产余额的比例是0

(2). 确认为无形资产的数据资源

适用 不适用

(3). 未办妥产权证书的土地使用权情况

适用 不适用

(4). 无形资产的减值测试情况

适用 不适用

其他说明：

适用 不适用

27、 商誉

(1). 商誉账面原值

适用 不适用

单位：元 币种：人民币

被投资单位名称或形成商誉的事项	期初余额	本期增加		本期减少		期末余额
		企业合并形成的	其他	处置	其他	
苏州美迪斯医疗运动用品有限公司	57,656,115.43					57,656,115.43
杭州浦健医疗器械有限公司	17,008,378.22					17,008,378.22
绍兴托美医疗用品有限公司	11,594,396.30					11,594,396.30
绍兴好士德医用品有限公司	3,356,816.41					3,356,816.41
浙江斯坦格运动医疗科技有限公司	43,312,473.87					43,312,473.87

杭州馨动网络科技有限公司	1,388,129.05					1,388,129.05
上海亚澳医用保健品有限公司	190,348,990.26					190,348,990.26
南通美泰医疗用品有限公司	60,923,570.35					60,923,570.35
安徽蓝欣医疗科技有限公司	16,825,315.33					16,825,315.33
MIDMEDS LIMITED	79,802,489.98		3,148,490.24			82,950,980.22
BOSTON BGE CARE INC	6,270,055.87				139,210.52	6,130,845.35
DENE HEALTHCARE LIMITED	139,380,587.06		5,499,056.71			144,879,643.77
江苏因倍思科技发展有限公司	167,117,920.04					167,117,920.04
宁波圣宇瑞医疗器械有限公司		226,175,125.60				226,175,125.60
宁波安牧医疗科技有限公司		13,257,748.86				13,257,748.86
合计	794,985,238.17	239,432,874.46	8,647,546.95		139,210.52	1,042,926,449.06

[注]因取得 MIDMEDS LIMITED、BOSTON BGE CARE INC 和 DENE HEALTHCARE LIMITED 股权形成的商誉其他变动系汇率变动折算影响

(2). 商誉减值准备

√适用 □不适用

单位：元 币种：人民币

被投资单位名称或形成商誉的事项	期初余额	本期增加		本期减少		期末余额
		计提	其他	处置	其他	
杭州馨动网络科技有限公司	1,212,876.18					1,212,876.18
上海亚澳医用保健品有限公司	4,345,484.89					4,345,484.89
南通美泰医疗用品有限公司	480,002.39					480,002.39
安徽蓝欣医疗科技有限公司	112,141.25					112,141.25
江苏因倍思科技发展有限公司	53,729.39					53,729.39
合计	6,204,234.10					6,204,234.10

(3). 商誉所在资产组或资产组组合的相关信息

√适用 □不适用

名称	所属资产组或组合的构成及依据	所属经营分部及依据	是否与以前年度保持一致
苏州美迪斯医疗运动用品有限公司经营资产组	苏州美迪斯医疗运动用品有限公司全部经营性净资产	医用运动类业务	是
杭州浦健医疗器械有限公司经营资产组	杭州浦健医疗器械有限公司全部经营性净资产	医用卫生材料及敷料业务	是
绍兴托美医疗用品有限公司经营资产组	绍兴托美医疗用品有限公司全部经营性净资产	医用卫生材料及敷料业务	是
绍兴好士德医用品有限公司经营资产组	绍兴好士德医用品有限公司全部经营性净资产	医用卫生材料及敷料业务	是
浙江斯坦格运动医疗科技有限公司经营资产组	浙江斯坦格运动医疗科技有限公司全部经营性净资产	运动护具业务	是
杭州馨动网络科技有限公司经营资产组	杭州馨动网络科技有限公司全部经营性净资产	医用卫生材料及敷料业务	是
上海亚澳医用保健品有限公司经营资产组	上海亚澳医用保健品有限公司全部经营性净资产	现代伤口敷料及传统伤口护理业务	是
南通美泰医疗用品有限公司经营资产组	南通美泰医疗用品有限公司全部经营性净资产	医用卫生材料及敷料业务	是
安徽蓝欣医疗科技有限公司经营资产组	安徽蓝欣医疗科技有限公司全部经营性净资产	医疗废液自动收集设备及耗材业务	是
MIDMEDS LIMITED 经营资产组	MIDMEDS LIMITED 全部经营性净资产	医用卫生材料及敷料业务	是
BOSTON BGE CARE INC 经营资产组	BOSTON BGE CARE INC 全部经营性净资产	医用卫生材料及敷料业务	是
DENE HEALTHCARE LIMITED 经营资产组	DENE HEALTHCARE LIMITED 全部经营性净资产	医用卫生材料及敷料业务	是
江苏因倍思科技发展有限公司经营资产组	江苏因倍思科技发展有限公司全部经营性净资产	医疗器械业务	是
宁波圣宇瑞医疗器械有限公司经营资产组	宁波圣宇瑞医疗器械有限公司全部经营性净资产	麻醉领域医疗耗材业务	是
宁波安牧医疗科技有限公司经营资产组	宁波安牧医疗科技有限公司全部经营性净资产	麻醉领域医疗耗材业务	是

资产组或资产组组合发生变化

□适用 √不适用

其他说明：

□适用 √不适用

(4). 可收回金额的具体确定方法

可收回金额按公允价值减去处置费用后的净额确定

□适用 √不适用

可收回金额按预计未来现金流量的现值确定

√适用 □不适用

单位：元 币种：人民币

项目	账面价值	可收回金额	减值金额	预测期的年限	预测期的关键参数（增长率、利润率等）及其确定依据	稳定期增长率、利润率等参数及其确定依据	折现率及其确定依据
苏州美迪斯医疗运动用品有限公司经营资产组	105,008,079.68	116,100,000.00		2026年-2030年（后续为稳定期）	公司主要生产及销售医用运动类产品，结合其已签订合同、协议、发展规划、历年经营趋势、市场竞争情况等因素的综合分析，根据具体的产品类别预测增长率，利润率根据预测的收入、成本、费用等计算	稳定期的收入与2030年预测的收入金额一致，稳定期的增长率较预测期持平，利润率根据预测的收入、成本、费用等计算	12.51%，反映当前市场货币时间价值和相关资产组特定风险的税前利率确定折现率
杭州浦健医疗器械有限公司经营资产组	42,546,355.19	58,000,000.00		2026年-2030年（后续为稳定期）	公司主要生产及销售医用卫生材料及敷料行业产品，结合其已签订合同、协议、发展规划、历年经营趋势、市场竞争情况等因素的综合分析，根据具体的产品类别预测增长率，利润率根据预测的收入、成本、费用等计算	稳定期的收入与2030年预测的收入金额一致，稳定期的增长率较预测期持平，利润率根据预测的收入、成本、费用等计算	13.96%，反映当前市场货币时间价值和相关资产组特定风险的税前利率确定折现率
绍兴托美医疗用品有限公司经营资产组	302,073,285.22	539,500,000.00		2026年-2030年（后续为稳定期）	公司原主要在境内销售医用卫生材料及敷料行业产品，公司自2019年度承接其境内医用卫生材料及敷料行业产品销售业务，由公司承接并转签该业务相关业务合同和人员，结合公司与其转入客户	稳定期的收入与2030年预测的收入金额一致，稳定期的增长率较预测期持平，利	14.72%，反映当前市场货币时间价值和相关资产组特定风险的税前利率确定折现

					已签订合同、协议、发展规划、历年经营趋势、市场竞争情况等因素的综合分析，根据具体的产品类别预测增长率，利润率根据预测的收入、成本、费用等计算	润率根据预测的收入、成本、费用等计算	率
绍兴好士德医用品有限公司经营资产组	28,651,256.30	36,000,000.00		2026年-2030年 (后续为稳定期)	公司主要生产及销售医用卫生材料及敷料行业产品，结合其已签订合同、协议、发展规划、历年经营趋势、市场竞争情况等因素的综合分析，根据具体的产品类别预测增长率，利润率根据预测的收入、成本、费用等计算	稳定期的收入与2030年预测的收入金额一致，稳定期的增长率较预测期持平，利润率根据预测的收入、成本、费用等计算	10.66%，反映当前市场货币时间价值和相关资产组特定风险的税前利率确定折现率
浙江斯坦格运动医疗科技有限公司经营资产组	223,829,330.02	242,600,000.00		2026年-2030年 (后续为稳定期)	公司主要生产及销售运动护具类产品，结合其已签订合同、协议、发展规划、历年经营趋势、市场竞争情况等因素的综合分析，根据具体的产品类别预测增长率，利润率根据预测的收入、成本、费用等计算	稳定期的收入与2030年预测的收入金额一致，稳定期的增长率较预测期持平，利润率根据预测的收入、成本、费用等计算	10.45%，反映当前市场货币时间价值和相关资产组特定风险的税前利率确定折现率
杭州馨动网络科技有限公司经营资产组	890,283.75	1,218,700.00		2026年-2030年 (后续为稳定期)	公司主要在互联网平台销售医用卫生材料及敷料行业产品，结合其已签订合同、协议、发展规划、历年经营趋势、市场竞争情况等因素的综合分析，根据具体的产品类别预测增长率，利润率根据预测的收入、成本、费用等计算	稳定期的收入与2030年预测的收入金额一致，稳定期的增长率较预测期持平，利润率根据预测的收入、成本、费用等计算	11.35%，反映当前市场货币时间价值和相关资产组特定风险的税前利率确定折现率

						收入、成本、费用等计算	
上海亚澳医用保健品有限公司经营资产组	379,740,685.17	835,300,000.00		2026年-2030年 (后续为稳定期)	公司主要生产及销售现代伤口敷料及传统伤口护理产品, 结合其已签订合同、协议、发展规划、历年经营趋势、市场竞争情况等因素的综合分析, 根据具体的产品类别预测增长率, 利润率根据预测的收入、成本、费用等计算	稳定期的收入与2030年预测的收入金额一致, 稳定期的增长率较预测期持平, 利润率根据预测的收入、成本、费用等计算	11.35%, 反映当前市场货币时间价值和相关资产组特定风险的税前利率确定折现率
南通美泰医疗用品有限公司经营资产组	110,855,868.06	115,000,000.00		2026年-2030年 (后续为稳定期)	公司主要生产及销售医用卫生材料及敷料行业产品, 结合其已签订合同、协议、发展规划、历年经营趋势、市场竞争情况等因素的综合分析, 根据具体的产品类别预测增长率, 利润率根据预测的收入、成本、费用等计算	稳定期的收入与2030年预测的收入金额一致, 稳定期的增长率较预测期持平, 利润率根据预测的收入、成本、费用等计算	13.30%, 反映当前市场货币时间价值和相关资产组特定风险的税前利率确定折现率
安徽蓝欣医疗科技有限公司经营资产组	34,148,426.06	38,314,700.00		2026年-2030年 (后续为稳定期)	主要生产及销售医疗废液自动收集设备及耗材产品, 结合其已签订合同、协议、发展规划、历年经营趋势、市场竞争情况等因素的综合分析, 根据具体的产品类别预测增长率, 利润率根据预测的收入、成本、费用等计算	稳定期的收入与2030年预测的收入金额一致, 稳定期的增长率较预测期持平, 利润率根据预测的收入、成本、费用等计算	13.20%, 反映当前市场货币时间价值和相关资产组特定风险的税前利率确定折现率
MIDMEDS	95,309,327.85	102,459,756.00		2026年	公司主要销售医用卫生材料及敷料行业	稳定期的收入与	16.64%, 反映当

LIMITED 经营资产组				-2030年 (后续为稳定期)	产品, 结合其已签订合同、协议、发展规划、历年经营趋势、市场竞争情况等因素的综合分析, 根据具体的产品类别预测增长率, 利润率根据预测的收入、成本、费用等计算	2030年预测的收入金额一致, 稳定期的增长率较预测期持平, 利润率根据预测的收入、成本、费用等计算	前市场货币时间价值和相关资产组特定风险的税前利率确定折现率
BOSTON BGE CARE INC 经营资产组	7,392,396.59	13,939,516.16		2026年 -2030年 (后续为稳定期)	公司主要销售医用卫生材料及敷料行业产品, 结合其已签订合同、协议、发展规划、历年经营趋势、市场竞争情况等因素的综合分析, 根据具体的产品类别预测增长率, 利润率根据预测的收入、成本、费用等计算	稳定期的收入与2030年预测的收入金额一致, 稳定期的增长率较预测期持平, 利润率根据预测的收入、成本、费用等计算	15.72%, 反映当前市场货币时间价值和相关资产组特定风险的税前利率确定折现率
DENE HEALTHCARE LIMITED 经营资产组	179,609,950.81	190,484,574.00		2026年 -2030年 (后续为稳定期)	公司主要销售医用卫生材料及敷料行业产品, 结合其已签订合同、协议、发展规划、历年经营趋势、市场竞争情况等因素的综合分析, 根据具体的产品类别预测增长率, 利润率根据预测的收入、成本、费用等计算	稳定期的收入与2030年预测的收入金额一致, 稳定期的增长率较预测期持平, 利润率根据预测的收入、成本、费用等计算	17.11%, 反映当前市场货币时间价值和相关资产组特定风险的税前利率确定折现率
江苏因倍思科技发展有限公司经营资产组	310,881,379.31	547,000,000.00		2026年 -2030年 (后续为稳定)	公司主要生产及销售预充式导管冲洗器产品, 结合其已签订合同、协议、发展规划、历年经营趋势、市场竞争情况等因素的综合分析, 根据具体的产品类别	稳定期的收入与2030年预测的收入金额一致, 稳定期的增长率较	11.65%, 反映当前市场货币时间价值和相关资产组特定风险的税

				期)	预测增长率, 利润率根据预测的收入、成本、费用等计算	预测期持平, 利润率根据预测的收入、成本、费用等计算	前利率确定折现率
宁波圣宇瑞医疗器械有限公司经营资产组	338,997,075.56	372,700,000.00		2026年-2030年(后续为稳定期)	公司主要生产及销售呼吸麻醉产品, 结合其已签订合同、协议、发展规划、历年经营趋势、市场竞争情况等因素的综合分析, 根据具体的产品类别预测增长率, 利润率根据预测的收入、成本、费用等计算	稳定期的收入与2030年预测的收入金额一致, 稳定期的增长率较预测期持平, 利润率根据预测的收入、成本、费用等计算	11.40%, 反映当前市场货币时间价值和相关资产组特定风险的税前利率确定折现率
宁波安牧医疗科技有限公司经营资产组	14,915,873.11	15,800,000.00		2026年-2030年(后续为稳定期)	公司主要销售呼吸麻醉产品, 结合其已签订合同、协议、发展规划、历年经营趋势、市场竞争情况等因素的综合分析, 根据具体的产品类别预测增长率, 利润率根据预测的收入、成本、费用等计算	稳定期的收入与2030年预测的收入金额一致, 稳定期的增长率较预测期持平, 利润率根据预测的收入、成本、费用等计算	8.59%, 反映当前市场货币时间价值和相关资产组特定风险的税前利率确定折现率
合计	2,174,849,572.68	3,224,417,246.16		/			

苏州美迪斯医疗运动用品有限公司、浙江斯坦格运动医疗科技有限公司、上海亚澳医用保健品有限公司、南通美泰医疗用品有限公司、MIDMEDS LIMITED、DENE HEALTHCARE LIMITED、江苏因倍思科技发展有限公司、宁波圣宇瑞医疗器械有限公司和宁波安牧医疗科技有限公司预计未来可收回金额利用了坤元资产评估有限公司2026年4月21日出具的《振德医疗用品股份有限公司拟对收购苏州美迪斯医疗运动用品有限公司股权形成的商誉进行减值测试涉及的相关资产组价值评估项目资产评估报告》（坤元评报〔2026〕409号）、《振德医疗用品股份有限公司拟对收购浙江斯坦格运动医疗科技有限公司股权形成的商誉进行减值测试涉及的相关资产组价值评估项目资产评估报告》（坤元评报〔2026〕411号）、《振德医疗用品股份有限公司拟对收购上海亚澳医用保健品有限公司股权形成的商誉进行减值测试涉及的相关资产组价值评估项目资产评估报告》（坤元评报〔2026〕406号）、《振德医疗用品股份有限公司拟对收购南通美泰医疗用品有限公司股权形成的商誉进行减值测试涉及的相关资产组价值评估项目资产评估报告》（坤元评报〔2026〕418号）、《振德医疗用品股份有限公司拟对收购MIDMEDS LIMITED股权形成的商誉进行减值测试涉及的相关资产组价值评估项目资产评估报告》（坤元评报〔2026〕415号）、《振德医疗用品股份有限公司拟对收购DENE HEALTHCARE LIMITED股权形成的商誉进行减值测试涉及的相关资产组价值评估项目资产评估报告》（坤元评报〔2026〕414号）、《振德医疗用品股份有限公司拟对收购江苏因倍思科技发展有限公司股权形成的商誉进行减值测试涉及的相关资产组价值评估项目资产评估报告》（坤元评报〔2026〕417号）、《振德医疗用品股份有限公司拟对收购宁波圣宇瑞医疗器械有限公司股权形成的商誉进行减值测试涉及的相关资产组价值评估项目资产评估报告》（坤元评报〔2026〕407号）和《振德医疗用品股份有限公司拟对收购宁波安牧医疗科技有限公司股权形成的商誉进行减值测试涉及的相关资产组价值评估项目资产评估报告》（坤元评报〔2026〕408号）的评估结果。

前述信息与以前年度减值测试采用的信息或外部信息明显不一致的差异原因

适用 不适用

公司以前年度减值测试采用信息与当年实际情况明显不一致的差异原因

适用 不适用

(5). 业绩承诺及对应商誉减值情况

形成商誉时存在业绩承诺且报告期或报告期上一期间处于业绩承诺期内

适用 不适用

其他说明：

适用 不适用

28、 长期待摊费用

适用 不适用

单位：元 币种：人民币

项目	期初余额	本期增加金额	本期摊销金额	其他减少金额	期末余额
经营租入固定资产改良支出	2,418,382.95	4,353,109.19	1,367,532.05		5,403,960.09
认证服务费	80,407.13		80,407.13		
合计	2,498,790.08	4,353,109.19	1,447,939.18		5,403,960.09

其他说明：

本期增加金额包含本期公司以非同一控制下企业合并方式取得的子公司宁波圣宇瑞医疗器械有限公司购买日的长期待摊费用 3,302,523.84 元

29、 递延所得税资产/ 递延所得税负债

(1). 未经抵销的递延所得税资产

√适用 □不适用

单位：元 币种：人民币

项目	期末余额		期初余额	
	可抵扣暂时性差异	递延所得税资产	可抵扣暂时性差异	递延所得税资产
资产减值准备	134,942,065.84	23,083,246.15	141,947,848.58	25,269,607.68
内部交易未实现利润	14,827,194.24	2,754,994.40	13,944,443.69	2,609,755.36
递延收益	215,236,541.61	41,996,828.53	218,017,115.43	42,196,752.74
以公允价值计量且其变动计入当期损益的金融负债			2,758,277.37	689,569.34
未弥补亏损	77,956,989.56	7,795,698.96		
租赁负债	3,385,204.46	590,185.88	4,514,987.36	680,920.75
合计	446,347,995.71	76,220,953.92	381,182,672.43	71,446,605.87

(2). 未经抵销的递延所得税负债

√适用 □不适用

单位：元 币种：人民币

项目	期末余额		期初余额	
	应纳税暂时性差异	递延所得税负债	应纳税暂时性差异	递延所得税负债
非同一控制企业合并资产评估增值	136,140,790.26	21,454,054.51	101,976,372.27	16,436,905.88
以公允价值计量且其变动计入当期损益的金融资产	321,317.20	48,197.58	1,920,000.00	480,000.00
固定资产允许一次性计入当期成本费用	94,539,233.40	11,798,707.66	38,285,412.57	6,220,865.18
使用权资产	2,677,591.09	485,028.94	4,458,764.49	743,579.41
联营企业税率不同导致的暂时性差异	445,910.11	66,886.52	643,029.25	96,454.39
合计	234,124,842.06	33,852,875.21	147,283,578.58	23,977,804.86

(3). 以抵销后净额列示的递延所得税资产或负债

√适用 □不适用

单位：元 币种：人民币

项目	期末余额		期初余额	
	递延所得税资产和负债互抵金额	抵销后递延所得税资产或负债余额	递延所得税资产和负债互抵金额	抵销后递延所得税资产或负债余额
递延所得税资产	10,510,832.82	65,710,121.10	6,196,914.90	65,249,690.97
递延所得税负债	10,510,832.82	23,342,042.39	6,196,914.90	17,780,889.96

(4). 未确认递延所得税资产明细

√适用 □不适用

单位：元 币种：人民币

项目	期末余额	期初余额
可抵扣暂时性差异	49,455,215.05	47,447,744.32
可抵扣亏损	209,431,311.31	210,052,698.79
合计	258,886,526.36	257,500,443.11

(5). 未确认递延所得税资产的可抵扣亏损将于以下年度到期

√适用 □不适用

单位：元 币种：人民币

年份	期末金额	期初金额	备注
2025年		4,236,264.14	
2026年	20,194,273.14	36,157,008.96	
2027年	36,822,279.99	36,963,243.17	
2028年	38,704,901.09	38,820,339.90	
2029年	64,054,410.70	93,875,842.62	
2030年	49,655,446.39		
合计	209,431,311.31	210,052,698.79	/

其他说明：

□适用 √不适用

30、其他非流动资产

□适用 √不适用

31、 所有权或使用权受限资产

√适用 □不适用

单位：元 币种：人民币

项目	期末				期初			
	账面余额	账面价值	受限类型	受限情况	账面余额	账面价值	受限类型	受限情况
货币资金	64,318,398.23	64,318,398.23		保函保证金、信用证保证金利息、涉诉冻结资金、第三方支付平台及电商店铺保证金	6,822,973.67	6,822,973.67		保函保证金、信用证保证金利息、第三方支付平台及电商店铺保证金及银行承兑汇票保证金
合计	64,318,398.23	64,318,398.23	/	/	6,822,973.67	6,822,973.67	/	/

其他说明：

无

32、 短期借款**(1). 短期借款分类**

√适用 □不适用

单位：元 币种：人民币

项目	期末余额	期初余额
信用借款	767,002,817.30	266,715,241.50
合计	767,002,817.30	266,715,241.50

短期借款分类的说明：

无

(2). 已逾期未偿还的短期借款情况

□适用 √不适用

其中重要的已逾期未偿还的短期借款情况如下：

□适用 √不适用

其他说明：

□适用 √不适用

33、 交易性金融负债

√适用 □不适用

单位：元 币种：人民币

项目	期初余额	期末余额	指定的理由和依据
交易性金融负债	2,758,277.37		/
其中：			
分类为以公允价值计量且其变动计入当期损益的金融负债	2,758,277.37		/
合计	2,758,277.37		/

其他说明：

□适用 √不适用

34、 衍生金融负债

□适用 √不适用

35、 应付票据**(1). 应付票据列示**

√适用 □不适用

单位：元 币种：人民币

种类	期末余额	期初余额
银行承兑汇票	16,450,317.87	20,995,807.54
合计	16,450,317.87	20,995,807.54

本期末已到期未支付的应付票据总额为0元。到期未付的原因是无

36、 应付账款**(1). 应付账款列示**

√适用 □不适用

单位：元 币种：人民币

项目	期末余额	期初余额
应付材料、商品采购款	419,255,405.20	378,621,320.13
应付长期资产购置款	137,327,481.55	84,605,171.49
合计	556,582,886.75	463,226,491.62

(2). 账龄超过1年或逾期的重要应付账款

□适用 √不适用

其他说明：

□适用 √不适用

37、 预收款项**(1). 预收款项列示**

√适用 □不适用

单位：元 币种：人民币

项目	期末余额	期初余额
预收房租	191,276.41	
合计	191,276.41	

(2). 账龄超过1年的重要预收款项

□适用 √不适用

(3). 报告期内账面价值发生重大变动的金额和原因

□适用 √不适用

其他说明：

□适用 √不适用

38、 合同负债**(1). 合同负债情况**

√适用 □不适用

单位：元 币种：人民币

项目	期末余额	期初余额
货款	21,597,685.23	26,206,442.36
合计	21,597,685.23	26,206,442.36

(2). 账龄超过1年的重要合同负债

□适用 √不适用

(3). 报告期内账面价值发生重大变动的金额和原因

□适用 √不适用

其他说明：

□适用 √不适用

39、 应付职工薪酬**(1). 应付职工薪酬列示**

√适用 □不适用

单位：元 币种：人民币

项目	期初余额	本期增加	本期减少	期末余额
一、短期薪酬	115,226,046.10	954,903,751.82	949,543,914.85	120,585,883.07
二、离职后福利-设定提存计划	2,317,962.28	56,606,327.91	56,450,573.89	2,473,716.30
三、辞退福利		575,200.00	575,200.00	
合计	117,544,008.38	1,012,085,279.73	1,006,569,688.74	123,059,599.37

[注]本期增加金额包含本期公司以非同一控制下企业合并方式取得的子公司宁波圣宇瑞医疗器械有限公司购买日的应付职工薪酬余额 6,934,775.17 元

(2). 短期薪酬列示

√适用 □不适用

单位：元 币种：人民币

项目	期初余额	本期增加	本期减少	期末余额
一、工资、奖金、津贴和补贴	113,442,144.96	859,325,633.58	855,974,221.11	116,793,557.43
二、职工福利费		33,222,754.71	33,222,754.71	
三、社会保险费	1,315,624.49	36,363,402.50	34,450,660.42	3,228,366.57
其中：医疗保险费	1,238,760.71	33,363,975.21	31,465,250.55	3,137,485.37
工伤保险费	73,096.72	2,865,160.82	2,851,142.93	87,114.61
生育保险费	3,767.06	134,266.47	134,266.94	3,766.59
四、住房公积金	398,447.79	20,436,815.44	20,390,196.96	445,066.27
五、工会经费和职工教育经费	69,828.86	5,555,145.59	5,506,081.65	118,892.80
合计	115,226,046.10	954,903,751.82	949,543,914.85	120,585,883.07

(3). 设定提存计划列示

√适用 □不适用

单位：元 币种：人民币

项目	期初余额	本期增加	本期减少	期末余额
1、基本养老保险	2,250,005.13	54,693,543.12	54,545,062.23	2,398,486.02
2、失业保险费	67,957.15	1,912,784.79	1,905,511.66	75,230.28
合计	2,317,962.28	56,606,327.91	56,450,573.89	2,473,716.30

其他说明：

□适用 √不适用

40、 应交税费

√适用 □不适用

单位：元 币种：人民币

项目	期末余额	期初余额
增值税	18,457,973.08	16,963,526.37
企业所得税	11,104,291.79	33,885,840.98
城市维护建设税	668,465.62	946,600.84
代扣代缴个人所得税	3,160,363.66	3,146,514.87
房产税	4,781,722.88	3,182,667.43
土地使用税	1,681,023.02	1,223,915.26
印花税	920,277.94	940,956.58
教育费附加	346,231.64	519,728.16
地方教育附加	230,821.14	347,729.01
地方水利建设基金	28,284.01	33,859.21
资源税	198,881.93	144,608.09
残疾人保障金	33,241.45	
合计	41,611,578.16	61,335,946.80

其他说明：

无

41、其他应付款**(1). 项目列示**

√适用 □不适用

单位：元 币种：人民币

项目	期末余额	期初余额
应付股利		7,569,282.00
其他应付款	149,514,610.48	188,394,810.45
合计	149,514,610.48	195,964,092.45

其他说明：

□适用 √不适用

(2). 应付利息

分类列示

□适用 √不适用

逾期的重要应付利息：

□适用 √不适用

其他说明：

□适用 √不适用

(3). 应付股利

分类列示

√适用 □不适用

单位：元 币种：人民币

项目	期末余额	期初余额
普通股股利		7,569,282.00
合计		7,569,282.00

其他说明，包括重要的超过1年未支付的应付股利，应披露未支付原因：

无

(4). 其他应付款

按款项性质列示其他应付款

适用 不适用

单位：元 币种：人民币

项目	期末余额	期初余额
押金保证金	48,512,239.66	48,468,636.44
尚未支付的经营费用	39,335,840.90	89,786,634.92
员工持股计划回购义务	40,440,082.80	15,391,675.00
应付子公司少数股东借款	17,782,280.00	33,475,400.00
其他	3,444,167.12	1,272,464.09
合计	149,514,610.48	188,394,810.45

账龄超过1年或逾期的重要其他应付款

适用 不适用

其他说明：

适用 不适用

42、 持有待售负债

适用 不适用

43、 1年内到期的非流动负债

适用 不适用

单位：元 币种：人民币

项目	期末余额	期初余额
1年内到期的长期借款	100,311,733.80	354,378.43
1年内到期的租赁负债	5,228,560.88	2,996,623.25
合计	105,540,294.68	3,351,001.68

其他说明：

无

44、 其他流动负债

其他流动负债情况

适用 不适用

单位：元 币种：人民币

项目	期末余额	期初余额
预收股权转让款	25,000,000.00	
待转销项税额	1,603,512.85	1,936,782.49
合计	26,603,512.85	1,936,782.49

短期应付债券的增减变动:

适用 不适用

其他说明:

适用 不适用

45、 长期借款

(1). 长期借款分类

适用 不适用

单位: 元 币种: 人民币

项目	期末余额	期初余额
信用借款	383,096,181.74	283,106,001.32
合计	383,096,181.74	283,106,001.32

长期借款分类的说明:

无

其他说明:

适用 不适用

46、 应付债券

(1). 应付债券

适用 不适用

(2). 应付债券的具体情况: (不包括划分为金融负债的优先股、永续债等其他金融工具)

适用 不适用

(3). 可转换公司债券的说明

适用 不适用

转股权会计处理及判断依据

适用 不适用

(4). 划分为金融负债的其他金融工具说明

期末发行在外的优先股、永续债等其他金融工具基本情况

适用 不适用

期末发行在外的优先股、永续债等金融工具变动情况表

适用 不适用

其他金融工具划分为金融负债的依据说明

适用 不适用

其他说明:

适用 不适用

47、 租赁负债

适用 不适用

单位：元 币种：人民币

项目	期末余额	期初余额
租赁付款额	9,616,375.61	1,536,787.56
减：未确认融资费用	819,458.35	18,423.45
合计	8,796,917.26	1,518,364.11

其他说明：

无

48、 长期应付款

项目列示

适用 不适用

其他说明：

适用 不适用

长期应付款

(1). 按款项性质列示长期应付款

适用 不适用

专项应付款

(2). 按款项性质列示专项应付款

适用 不适用

49、 长期应付职工薪酬

适用 不适用

50、 预计负债

适用 不适用

51、 递延收益

递延收益情况

适用 不适用

单位：元 币种：人民币

项目	期初余额	本期增加	本期减少	期末余额	形成原因
政府补助	218,017,115.43	17,781,100.00	20,561,673.82	215,236,541.61	与资产相关的政府补助
合计	218,017,115.43	17,781,100.00	20,561,673.82	215,236,541.61	/

其他说明：

适用 不适用

52、 其他非流动负债

适用 不适用

53、 股本

适用 不适用

单位：元 币种：人民币

项目	期初余额	本次变动增减(+、-)					期末余额
		发行新股	送股	公积金转股	其他	小计	
股份总数	266,451,202				-615,667	-615,667	265,835,535

其他说明：

本期股本变动详见本报告第十节七、合并财务报表项目注释 56.库存股之说明。

54、 其他权益工具

(1). 期末发行在外的优先股、永续债等其他金融工具基本情况

适用 不适用

(2). 期末发行在外的优先股、永续债等金融工具变动情况表

适用 不适用

其他权益工具本期增减变动情况、变动原因说明，以及相关会计处理的依据：

适用 不适用

其他说明：

适用 不适用

55、 资本公积

适用 不适用

单位：元 币种：人民币

项目	期初余额	本期增加	本期减少	期末余额
资本溢价（股本溢价）	1,786,968,328.68		14,877,425.72	1,772,090,902.96
合计	1,786,968,328.68		14,877,425.72	1,772,090,902.96

其他说明，包括本期增减变动情况、变动原因说明：

本期股本溢价减少 14,877,425.72 元，公司对员工持股计划已到期未解锁的股票共计 615,667 股进行回购注销处理，支付员工原始出资金额加上银行同期存款利率计算利息合计 14,877,425.72 元，相应减少资本公积股本溢价 14,877,425.72 元。

56、 库存股

适用 不适用

单位：元 币种：人民币

项目	期初余额	本期增加	本期减少	期末余额
未解锁限制性股票	15,391,675.00	40,440,082.80	15,391,675.00	40,440,082.80
回购社会公众股	6,103,008.09			6,103,008.09

合计	21,494,683.09	40,440,082.80	15,391,675.00	46,543,090.89
----	---------------	---------------	---------------	---------------

其他说明，包括本期增减变动情况、变动原因说明：

根据公司2025年7月23日第三届董事会第二十二次会议及第三届监事会第十九次会议审议通过的《关于变更部分回购股份用途并注销的议案》，将回购的第一期员工持股计划未解锁公司股份615,667股的用途由“用于实施员工持股计划”变更为“注销并减少公司注册资本”。截至2025年12月31日，公司已将前述股份予以注销，减少库存股15,391,675.00元，相应减少股本615,667股，减少资本公积（股本溢价）14,776,008.00元。

根据公司2026年1月23日第四届董事会第六次会议审议通过的《关于〈公司第二期员工持股计划（草案修订稿）〉及其摘要的议案》和《关于〈公司第二期员工持股计划管理办法（修订稿）〉的议案》，将《公司第二期员工持股计划（草案）》及其摘要和《公司第二期员工持股计划管理办法》的相关内容进行相应修订：“持股计划业绩考核年度结束后，未解锁的权益份额对应的标的股票由公司按照原始出资金额加上银行同期存款利率计算的利息之和的价格进行回购注销。”截至2025年12月31日，公司第二期员工持股计划剩余未解锁股份总数1,829,868股，授予价格为22.10元/股，计入库存股（未解锁限制性股票）40,440,082.80元。

57、其他综合收益

√适用 □不适用

单位：元 币种：人民币

项目	期初余额	本期发生金额						期末余额
		本期所得税前发生额	减：前期计入其他综合收益当期转入损益	减：前期计入其他综合收益当期转入留存收益	减：所得税费用	税后归属于母公司	税后归属于少数股东	
一、不能重分类进损益的其他综合收益								
二、将重分类进损益的其他综合收益	8,945,477.00	-4,740,185.93				-12,087,291.03	7,347,105.10	-3,141,814.03
其中：外币财务报表折算差额	8,945,477.00	-4,740,185.93				-12,087,291.03	7,347,105.10	-3,141,814.03
其他综合收益合计	8,945,477.00	-4,740,185.93				-12,087,291.03	7,347,105.10	-3,141,814.03

其他说明，包括对现金流量套期损益的有效部分转为被套期项目初始确认金额调整：

无

58、 专项储备

□适用 √不适用

59、 盈余公积

√适用 □不适用

单位：元 币种：人民币

项目	期初余额	本期增加	本期减少	期末余额
法定盈余公积	224,565,433.41	14,806,585.95		239,372,019.36
合计	224,565,433.41	14,806,585.95		239,372,019.36

盈余公积说明，包括本期增减变动情况、变动原因说明：

根据公司法和本公司章程的规定，本公司按母公司净利润的10%计提法定盈余公积。

60、 未分配利润

√适用 □不适用

单位：元 币种：人民币

项目	本期	上期
调整前上期末未分配利润	3,377,815,618.11	3,143,718,391.58
调整期初未分配利润合计数（调增+，调减-）		
调整后期初未分配利润	3,377,815,618.11	3,143,718,391.58
加：本期归属于母公司所有者的净利润	260,817,281.43	385,170,721.28
减：提取法定盈余公积	14,806,585.95	16,905,558.71
应付普通股股利	164,705,418.79	133,160,880.00
其他转入		1,007,056.04
期末未分配利润	3,459,120,894.80	3,377,815,618.11

调整期初未分配利润明细：

- 1、由于《企业会计准则》及其相关新规定进行追溯调整，影响期初未分配利润0元。
- 2、由于会计政策变更，影响期初未分配利润0元。
- 3、由于重大会计差错更正，影响期初未分配利润0元。
- 4、由于同一控制导致的合并范围变更，影响期初未分配利润0元。
- 5、其他调整合计影响期初未分配利润0元。

61、 营业收入和营业成本**(1). 营业收入和营业成本情况**

√适用 □不适用

单位：元 币种：人民币

项目	本期发生额		上期发生额	
	收入	成本	收入	成本
主营业务	4,306,555,957.26	2,837,997,538.73	4,247,211,356.13	2,798,489,128.19
其他业务	23,045,000.21	22,977,947.29	16,674,961.26	14,874,898.41
合计	4,329,600,957.47	2,860,975,486.02	4,263,886,317.39	2,813,364,026.60

(2). 营业收入、营业成本的分解信息

√适用 □不适用

单位：元 币种：人民币

合同分类	医疗用品	合计

	营业收入	营业成本	营业收入	营业成本
商品类型				
基础护理	878,336,677.77	665,749,352.34	878,336,677.77	665,749,352.34
手术感控	1,876,410,812.46	1,288,378,429.45	1,876,410,812.46	1,288,378,429.45
压力治疗与固定	487,421,123.78	289,591,022.18	487,421,123.78	289,591,022.18
造口及现代伤口护理	758,277,807.90	382,632,385.40	758,277,807.90	382,632,385.40
感控防护	306,109,535.35	211,646,349.36	306,109,535.35	211,646,349.36
其他	23,045,000.21	22,977,947.29	23,045,000.21	22,977,947.29
按经营地区分类				
境内	1,646,038,554.80	982,828,195.53	1,646,038,554.80	982,828,195.53
境外	2,683,562,402.67	1,878,147,290.49	2,683,562,402.67	1,878,147,290.49
按商品转让的时间分类				
在某一时点确认收入	4,321,637,214.02	2,856,852,654.93	4,321,637,214.02	2,856,852,654.93
在某一时段内确认收入	7,963,743.45	4,122,831.09	7,963,743.45	4,122,831.09
合计	4,329,600,957.47	2,860,975,486.02	4,329,600,957.47	2,860,975,486.02

其他说明：

适用 不适用

在本期确认的包括在合同负债期初账面价值中的收入为 26,206,442.36 元。

(3). 履约义务的说明

适用 不适用

(4). 分摊至剩余履约义务的说明

适用 不适用

(5). 重大合同变更或重大交易价格调整

适用 不适用

其他说明：

无

62、 税金及附加

适用 不适用

单位：元 币种：人民币

项目	本期发生额	上期发生额
城市维护建设税	12,798,631.85	8,590,330.93
教育费附加	6,311,455.90	4,460,589.79
资源税	2,107,079.39	494,741.01
房产税	16,471,793.48	14,040,456.90
土地使用税	5,941,188.52	5,701,606.39
车船使用税	15,614.72	16,149.60
印花税	5,560,412.91	3,905,266.14
地方教育附加	4,207,510.09	2,952,899.12
地方水利建设基金	114,787.42	110,316.86

环境保护税		25,680.25
合计	53,528,474.28	40,298,036.99

其他说明：

无

63、 销售费用

√适用 □不适用

单位：元 币种：人民币

项目	本期发生额	上期发生额
职工薪酬	191,399,354.66	177,750,204.26
电商平台服务费	81,642,386.78	84,540,077.56
办公及差旅费	41,714,342.90	39,895,635.18
宣传推广费	21,205,395.40	42,830,812.84
业务招待费	15,371,709.44	12,650,595.32
销售佣金及服务费	7,829,542.76	7,927,353.37
其他	3,629,993.18	2,974,639.91
合计	362,792,725.12	368,569,318.44

其他说明：

无

64、 管理费用

√适用 □不适用

单位：元 币种：人民币

项目	本期发生额	上期发生额
职工薪酬	299,992,836.96	288,561,083.91
折旧摊销费	118,571,324.80	103,603,333.36
中介服务费用	54,432,335.96	37,949,131.65
办公及差旅费	52,243,794.12	52,685,495.07
业务招待费	6,139,071.17	10,335,477.14
租赁费	2,220,069.42	4,379,906.25
其他	29,604,526.33	24,095,433.61
合计	563,203,958.76	521,609,860.99

其他说明：

无

65、 研发费用

√适用 □不适用

单位：元 币种：人民币

项目	本期发生额	上期发生额
研发领用存货	65,696,814.10	60,292,174.17
研发人员薪酬	58,774,389.06	48,172,380.36
设计、测试及装备调试费	9,134,407.36	9,397,946.99
折旧及摊销费用	4,292,234.33	5,502,862.69
燃料动力费	1,148,238.34	1,395,422.27
咨询服务费	438,631.71	4,718,929.63
其他	2,945,993.57	6,010,237.77
合计	142,430,708.47	135,489,953.88

其他说明：
无

66、 财务费用

√适用 □不适用

单位：元 币种：人民币

项目	本期发生额	上期发生额
利息支出	31,487,485.79	28,733,061.81
减：利息收入	15,534,412.82	24,851,303.05
汇兑损益	4,588,528.62	-24,303,490.53
银行手续费和其他	4,106,396.39	2,870,809.07
合计	24,647,997.98	-17,550,922.70

其他说明：
无

67、 其他收益

√适用 □不适用

单位：元 币种：人民币

按性质分类	本期发生额	上期发生额
与资产相关的政府补助	20,561,673.82	19,721,291.32
与收益相关的政府补助	11,325,228.66	12,104,428.19
增值税加计抵减	9,317,070.19	17,080,497.76
代扣个人所得税手续费返还	425,955.24	572,318.00
合计	41,629,927.91	49,478,535.27

其他说明：
无

68、 投资收益

√适用 □不适用

单位：元 币种：人民币

项目	本期发生额	上期发生额
处置交易性金融资产取得的投资收益	6,847,254.78	13,192,480.83
交易性金融资产在持有期间的投资收益	6,309,500.00	
权益法核算的长期股权投资收益	-2,683,606.27	-826,875.73
处置长期股权投资产生的投资收益	-15,113.32	-1,292,370.40
合计	10,458,035.19	11,073,234.70

其他说明：
无

69、 净敞口套期收益

□适用 √不适用

70、 公允价值变动收益

√适用 □不适用

单位：元 币种：人民币

产生公允价值变动收益的来源	本期发生额	上期发生额

交易性金融资产	321,317.20	-3,700,000.00
其中：分类为以公允价值计量且其变动计入当期损益的金融资产产生的公允价值变动收益	321,317.20	-3,700,000.00
交易性金融负债	313,213.56	-8,545,552.10
其中：分类为以公允价值计量且其变动计入当期损益的金融负债产生的公允价值变动收益	313,213.56	-8,545,552.10
合计	634,530.76	-12,245,552.10

其他说明：

无

71、 信用减值损失

√适用 □不适用

单位：元 币种：人民币

项目	本期发生额	上期发生额
坏账损失	-13,107,055.97	-10,231,447.63
合计	-13,107,055.97	-10,231,447.63

其他说明：

无

72、 资产减值损失

√适用 □不适用

单位：元 币种：人民币

项目	本期发生额	上期发生额
存货跌价损失及合同履约成本减值损失	-37,758,735.27	-36,644,986.49
固定资产减值损失		-1,311,409.31
预付款项减值损失	3,829,458.27	-3,860,608.40
合计	-33,929,277.00	-41,817,004.20

其他说明：

无

73、 资产处置收益

√适用 □不适用

单位：元 币种：人民币

项目	本期发生额	上期发生额
使用权资产处置收益	402,541.59	-1,735,886.93
固定资产处置收益	234,816.89	95,134,617.58
无形资产处置收益		33,271.46
合计	637,358.48	93,432,002.11

其他说明：

无

74、 营业外收入

营业外收入情况

√适用 □不适用

单位：元 币种：人民币

项目	本期发生额	上期发生额	计入当期非经常性损益
----	-------	-------	------------

			益的金额
赔款利得	755,343.26		755,343.26
无需支付款项	703,370.59	195,878.12	703,370.59
罚款利得	23,750.00	16,390.00	23,750.00
其他	74,271.85	359,549.74	74,271.85
合计	1,556,735.70	571,817.86	1,556,735.70

其他说明：

适用 不适用

75、 营业外支出

适用 不适用

单位：元 币种：人民币

项目	本期发生额	上期发生额	计入当期非经常性损益的金额
对外捐赠	912,495.07	2,300,748.45	912,495.07
非流动资产毁损报废损失	2,033,299.97	3,920,794.91	2,033,299.97
罚款、滞纳金	480,469.46	2,173,439.47	480,469.46
赔偿支出	1,423,016.31	7,663,665.00	1,423,016.31
其他	222,994.66	850,408.71	222,994.66
合计	5,072,275.47	16,909,056.54	5,072,275.47

其他说明：

无

76、 所得税费用

(1). 所得税费用表

适用 不适用

单位：元 币种：人民币

项目	本期发生额	上期发生额
当期所得税费用	59,592,217.85	64,861,172.36
递延所得税费用	-1,864,446.99	13,386,532.87
合计	57,727,770.86	78,247,705.23

(2). 会计利润与所得税费用调整过程

适用 不适用

单位：元 币种：人民币

项目	本期发生额
利润总额	324,829,586.44
按法定/适用税率计算的所得税费用	48,724,437.97
子公司适用不同税率的影响	4,761,865.36
调整以前期间所得税的影响	1,094,652.52
非应税收入的影响	365,993.32
不可抵扣的成本、费用和损失的影响	19,848,688.56
使用前期未确认递延所得税资产的可抵扣亏损的影响	-9,693,866.10
本期未确认递延所得税资产的可抵扣暂时性差异或可抵扣亏损的影响	12,636,641.57
研究开发费用加计扣除的影响	-19,536,159.60

残疾人工资加计扣除的影响	-474,482.74
所得税费用	57,727,770.86

其他说明：

适用 不适用

77、其他综合收益

适用 不适用

详见第十节七、合并财务报表项目注释 57 之说明

78、现金流量表项目

(1). 与经营活动有关的现金

收到的其他与经营活动有关的现金

适用 不适用

单位：元 币种：人民币

项目	本期发生额	上期发生额
收回与经营活动有关的票据及保函等保证金	3,175,633.40	3,573,910.46
收到政府补助、个税手续费返还	29,532,283.90	18,430,746.19
收到（收回）押金及保证金	19,257,076.85	11,568,438.17
利息收入	15,534,412.82	24,851,303.05
收到房租收入	10,249,681.94	
收回退货款		13,000,000.00
其他	9,205,788.80	9,155,410.85
合计	86,954,877.71	80,579,808.72

收到的其他与经营活动有关的现金说明：

无

支付的其他与经营活动有关的现金

适用 不适用

单位：元 币种：人民币

项目	本期发生额	上期发生额
支付押金及保证金	16,218,524.80	8,523,106.54
支付与经营活动有关的票据及保函等保证金	838,981.58	3,009,170.03
支付涉诉冻结资金	59,832,076.38	
付现的销售费用	156,583,791.19	179,337,240.24
付现的管理费用及研发费用	167,505,731.06	147,468,064.14
其他	9,225,546.82	4,420,623.06
合计	410,204,651.83	342,758,204.01

支付的其他与经营活动有关的现金说明：

无

(2). 与投资活动有关的现金

收到的重要的投资活动有关的现金

适用 不适用

单位：元 币种：人民币

项目	本期发生额	上期发生额
赎回现金管理产品	610,697,144.57	1,283,534,439.31

预收股权转让款	25,000,000.00	
处置联营企业收回的现金	1,138,355.04	
合计	636,835,499.61	1,283,534,439.31

收到的重要的投资活动有关的现金说明
无

支付的重要的投资活动有关的现金
√适用 □不适用

单位：元 币种：人民币

项目	本期发生额	上期发生额
购买现金管理产品	655,297,258.40	1,351,034,931.20
支付远期结售汇合约交割损失	1,743,000.00	7,347,500.00
合计	657,040,258.40	1,358,382,431.20

支付的重要的投资活动有关的现金说明
无

收到的其他与投资活动有关的现金
√适用 □不适用

单位：元 币种：人民币

项目	本期发生额	上期发生额
收回土地受让保证金		3,620,000.00
合计		3,620,000.00

收到的其他与投资活动有关的现金说明：
无

支付的其他与投资活动有关的现金
□适用 √不适用

(3). 与筹资活动有关的现金

收到的其他与筹资活动有关的现金
□适用 √不适用

支付的其他与筹资活动有关的现金
√适用 □不适用

单位：元 币种：人民币

项目	本期发生额	上期发生额
偿还子公司少数股东资金拆借款	15,693,120.00	28,352,025.00
支付员工持股计划未解锁股份回购款	15,493,092.72	
本期支付的租金及利息	22,478,562.74	4,992,364.62
支付少数股东注销清算款		939,241.30
购买少数股东股权转让款		12,481.53
合计	53,664,775.46	34,296,112.45

支付的其他与筹资活动有关的现金说明：
无

筹资活动产生的各项负债变动情况
√适用 □不适用

单位：元 币种：人民币

项目	期初余额	本期增加		本期减少		期末余额
		现金变动	非现金变动	现金变动	非现金变动	
短期借款	266,715,241.50	1,436,500,000.00	20,135,482.94	956,347,907.14		767,002,817.30
应付股利	7,569,282.00		164,705,418.79	172,274,700.79		
长期借款（含一年内到期的长期借款）	283,460,379.75	200,000,000.00	10,518,225.34	10,570,689.55		483,407,915.54
租赁负债（含一年内到期的租赁负债）	4,514,987.36		30,498,941.26	20,050,312.54	938,137.94	14,025,478.14
其他应付款（子公司少数股东借款）	33,475,400.00			15,693,120.00		17,782,280.00
其他应付款（员工持股计划回购义务）	15,391,675.00		40,541,500.52	15,493,092.72		40,440,082.80
合计	611,126,965.61	1,636,500,000.00	266,399,568.85	1,190,429,822.74	938,137.94	1,322,658,573.78

(4). 以净额列报现金流量的说明

□适用 √不适用

(5). 不涉及当期现金收支、但影响企业财务状况或在未来可能影响企业现金流量的重大活动及财务影响

√适用 □不适用

项 目	本期数	上年同期数
背书转让的商业汇票金额	95,046,479.25	81,662,630.29
其中：支付货款	72,003,559.16	61,490,780.72
支付固定资产等长期资产购置款	23,042,920.09	20,171,849.57

79、 现金流量表补充资料

(1). 现金流量表补充资料

√适用 □不适用

单位：元 币种：人民币

补充资料	本期金额	上期金额
1. 将净利润调节为经营活动现金流量：		
净利润	267,101,815.58	397,210,867.43
加：资产减值准备	33,929,277.00	41,817,004.20
信用减值损失	13,107,055.97	10,231,447.63
固定资产折旧、使用权资产折旧、油气资产折耗、生产性生物资产折旧	268,848,052.17	221,223,838.50
无形资产摊销	28,530,263.82	25,299,364.67
长期待摊费用摊销	1,447,939.18	1,272,957.74
处置固定资产、无形资产和其他长期资产的损失（收益以“-”号填列）	-637,358.48	-93,432,002.11
固定资产报废损失（收益以“-”号填列）	2,033,299.97	3,920,794.91
公允价值变动损失（收益以“-”号填列）	-634,530.76	12,245,552.10
财务费用（收益以“-”号填列）	36,076,014.41	4,429,571.28
投资损失（收益以“-”号填列）	-10,458,035.19	-11,073,234.70
递延所得税资产减少（增加以“-”号填列）	-445,202.74	14,250,144.31
递延所得税负债增加（减少以“-”号填列）	-1,419,244.25	-863,611.44
存货的减少（增加以“-”号填列）	1,545,669.93	-10,441,578.99
经营性应收项目的减少（增加以“-”号填列）	-112,165,962.85	-255,367,799.86
经营性应付项目的增加（减少以“-”号填列）	11,629,675.62	100,419,671.01
其他		
经营活动产生的现金流量净额	538,488,729.38	461,142,986.68
2. 不涉及现金收支的重大投资和筹资活动：		
债务转为资本		
一年内到期的可转换公司债券		
融资租入固定资产		
3. 现金及现金等价物净变动情况：		
现金的期末余额	760,989,683.19	589,333,115.00
减：现金的期初余额	589,333,115.00	1,044,403,806.22
加：现金等价物的期末余额		
减：现金等价物的期初余额		

现金及现金等价物净增加额	171,656,568.19	-455,070,691.22
--------------	----------------	-----------------

(2). 本期支付的取得子公司的现金净额

√适用 □不适用

单位：元 币种：人民币

	金额
本期发生的企业合并于本期支付的现金或现金等价物	312,200,000.00
其中：宁波圣宇瑞医疗器械有限公司	297,200,000.00
宁波安牧医疗科技有限公司	15,000,000.00
减：购买日子公司持有的现金及现金等价物	11,146,052.43
其中：宁波圣宇瑞医疗器械有限公司	10,465,459.90
宁波安牧医疗科技有限公司	680,592.53
取得子公司支付的现金净额	301,053,947.57

其他说明：

无

(3). 本期收到的处置子公司的现金净额

□适用 √不适用

(4). 现金和现金等价物的构成

√适用 □不适用

单位：元 币种：人民币

项目	期末余额	期初余额
一、现金	760,989,683.19	589,333,115.00
其中：库存现金		
可随时用于支付的银行存款	754,671,540.89	576,412,829.79
可随时用于支付的其他货币资金	6,318,142.30	12,920,285.21
二、现金等价物		
三、期末现金及现金等价物余额	760,989,683.19	589,333,115.00
其中：母公司或集团内子公司使用受限制的现金和现金等价物		

(5). 使用范围受限但仍作为现金和现金等价物列示的情况

□适用 √不适用

(6). 不属于现金及现金等价物的货币资金

√适用 □不适用

单位：元 币种：人民币

项目	期末余额	期初余额	理由
其他货币资金	64,318,398.23	6,822,973.67	保函保证金、信用证保证金利息、涉诉冻结资金、第三方支付平台及电商店铺保证金
合计	64,318,398.23	6,822,973.67	/

其他说明：

□适用 √不适用

80、 所有者权益变动表项目注释

说明对上年期末余额进行调整的“其他”项目名称及调整金额等事项：

适用 不适用

81、 外币货币性项目

(1). 外币货币性项目

适用 不适用

单位：元

项目	期末外币余额	折算汇率	期末折算人民币 余额
货币资金	-	-	339,425,269.87
其中：美元	31,798,660.31	7.0288	223,506,423.59
欧元	1,487,056.59	8.2355	12,246,654.55
英镑	10,544,637.17	9.4346	99,484,433.84
港币	357,337.23	0.9032	322,746.99
先令	36,151,028.03	0.0542	1,959,385.72
比索	334,238.66	0.3899	130,319.65
日元	6,485,663.12	0.0448	290,557.71
印尼盾	1,078,959,813.00	0.0004	431,583.93
比尔	211,334.00	0.0453	9,573.43
新加坡元	58,021.82	5.4586	316,717.91
里亚尔	389,114.23	1.8680	726,865.38
应收账款	-	-	196,779,307.59
其中：美元	27,044,381.93	7.0288	190,089,551.73
欧元	812,307.19	8.2355	6,689,755.86
其他应收款	-	-	2,373,231.51
其中：美元	337,643.91	7.0288	2,373,231.51
应付账款	-	-	6,184,048.40
其中：美元	633,566.65	7.0288	4,453,213.27
欧元	210,110.67	8.2355	1,730,366.42
越南盾	1,562,350.00	0.0003	468.71
其他应付款	-	-	500,163.82
其中：美元	59,199.49	7.0288	416,101.38
新加坡元	15,400.00	5.4586	84,062.44

其他说明：

无

(2). 境外经营实体说明，包括对于重要的境外经营实体，应披露其境外主要经营地、记账本位币及选择依据，记账本位币发生变化的还应披露原因

适用 不适用

公司名称	主要经营地	记账本位币	选择依据
振德医疗用品（香港）有限公司	香 港	美 元	公司经营通用结算货币
香港新起点投资有限公司	香 港	美 元	公司经营通用结算货币
ROCIALLE HEALTHCARE LIMITED	英 国	英 镑	公司经营通用结算货币

公司名称	主要经营地	记账本位币	选择依据
ZHENDE ETHIOPIA MEDICAL PLC	埃塞俄比亚	美元	公司经营通用结算货币
MIDMEDS LIMITED	英国	英镑	公司经营通用结算货币
DENE HEALTHCARE LIMITED	英国	英镑	公司经营通用结算货币
NEW BEGINNINGS (SINGAPORE) PTE LTD	新加坡	美元	公司经营通用结算货币
FULLCARE (KENYA) MEDICAL TECHNOLOGY EPZ LTD	肯尼亚	先令	公司经营通用结算货币
FULLCARE (KENYA) MEDICAL SEZ LTD	肯尼亚	先令	公司经营通用结算货币
BOSTON BGE CARE INC	美国	美元	公司经营通用结算货币
MEDTECH MEDICAL MEXICO S. DE R.L. DE C.V	墨西哥	墨西哥比索	公司经营通用结算货币
MEDTECH MEXICO HEALTH,S.DE R.L.DE C.V.	墨西哥	墨西哥比索	公司经营通用结算货币
振德医疗日本株式会社	日本	日元	公司经营通用结算货币
PT INDONESIA FULLCARE MEDICAL	印尼	印尼盾	公司经营通用结算货币
ZHENDE MIDDLE EAST COMPANY	沙特	沙特里亚尔	公司经营通用结算货币

82、 租赁

(1). 作为承租人

√适用 □不适用

未纳入租赁负债计量的可变租赁付款额

□适用 √不适用

简化处理的短期租赁或低价值资产的租赁费用

√适用 □不适用

项目	本期数	上年同期数
短期租赁费用	6,469,712.92	4,379,906.25
合计	6,469,712.92	4,379,906.25

售后租回交易及判断依据

□适用 √不适用

与租赁相关的现金流出总额29,359,826.28(单位：元 币种：人民币)

(2). 作为出租人

作为出租人的经营租赁

√适用 □不适用

单位：元 币种：人民币

项目	租赁收入	其中:未计入租赁收款额的可变租赁付款额相关的收入
固定资产租赁	7,963,743.45	563,986.72
合计	7,963,743.45	563,986.72

作为出租人的融资租赁

□适用 √不适用

未折现租赁收款额与租赁投资净额的调节表

适用 不适用

未来五年未折现租赁收款额

适用 不适用

单位：元 币种：人民币

项目	每年未折现租赁收款额	
	期末金额	期初金额
1年以内	11,721,779.23	
1-3年	17,101,314.04	
3年以上	15,875,247.68	
五年后未折现租赁收款额总额	44,698,340.95	

(3). 作为生产商或经销商确认融资租赁销售损益

适用 不适用

其他说明：

无

83、 数据资源

适用 不适用

84、 其他

适用 不适用

八、研发支出

1、 按费用性质列示

适用 不适用

单位：元 币种：人民币

项目	本期发生额	上期发生额
研发领用存货	66,052,080.46	61,073,067.97
研发人员薪酬	58,774,389.06	48,172,380.36
设计、测试及装备调试费	14,087,996.94	12,440,540.18
折旧及摊销费用	4,292,234.33	5,502,862.69
燃料动力费	1,148,238.34	1,395,422.27
咨询服务费	440,611.91	8,017,815.39
其他	5,010,529.85	6,843,945.15
合计	149,806,080.89	143,446,034.01
其中：费用化研发支出	142,430,708.47	135,489,953.88
资本化研发支出	7,375,372.42	7,956,080.13

其他说明：

无

2、 符合资本化条件的研发项目开发支出

适用 不适用

单位：元 币种：人民币

项目	期初余额	本期增加金额		本期减少金额			期末余额
		内部开发支出	其他	确认为无形资产	转入当期损益	其他	
XWY	758,047.68	1,920,543.09					2,678,590.77
NFL	291,089.12	771,274.05					1,062,363.17
TMQ	277,354.78	847,572.09					1,124,926.87
YPMC	5,244,777.23	1,249,393.96				219,381.83	6,274,789.36
SSD	208,337.75	66,830.19					275,167.94
CHG	174,071.46	1,248,862.19				1,886.79	1,421,046.86
YZSY	522,022.79	1,024,853.41					1,546,876.20
PHMB	480,379.32				480,379.32		
IID		246,043.44					246,043.44
合计	7,956,080.13	7,375,372.42			480,379.32	221,268.62	14,629,804.61

重要的资本化研发项目

适用 不适用

开发支出减值准备

适用 不适用

其他说明：

无

3、重要的外购在研项目

适用 不适用

九、合并范围的变更

1、非同一控制下企业合并

√适用 □不适用

(1). 本期发生的非同一控制下企业合并交易

√适用 □不适用

单位：元 币种：人民币

被购买方名称	股权取得时点	股权取得成本	股权取得比例(%)	股权取得方式	购买日	购买日的确定依据	购买日至期末被购买方的收入	购买日至期末被购买方的净利润	购买日至期末被购买方的现金流量
宁波圣宇瑞医疗器械有限公司	2025年7月27日	297,200,000.00	90.00	非同一控制下企业合并	2025年7月27日	完成相关资产与权力交割手续	96,929,246.32	14,068,604.96	14,274,032.34
宁波安牧医疗科技有限公司	2025年7月27日	15,000,000.00	100.00	非同一控制下企业合并	2025年7月27日	完成相关资产与权力交割手续	776,504.04	215,189.27	-217,227.05

其他说明：

1) 根据公司与胡冬映、胡辉于2025年6月24日签订的《股权转让协议》，公司以297,200,000.00元受让原股东胡冬映、胡辉持有的宁波圣宇瑞医疗器械有限公司90.00%的股权。公司与宁波圣宇瑞医疗器械有限公司原股东已于2025年7月27日完成相关资产与权力交割手续，故自2025年7月27日起，将其纳入合并财务报表范围。

2) 根据公司与胡梦诗于2025年6月24日签订的《股权转让协议》，公司以15,000,000.00元受让原股东胡梦诗持有的宁波安牧医疗科技有限公司100.00%的股权。公司与宁波安牧医疗科技有限公司原股东已于2025年7月27日完成相关资产与权力交割手续，故自2025年7月27日起，将其纳入合并财务报表范围。

(2). 合并成本及商誉

√适用 □不适用

单位：元 币种：人民币

合并成本	宁波圣宇瑞医疗器械有限公司	宁波安牧医疗科技有限公司
--现金	297,200,000.00	15,000,000.00
合并成本合计	297,200,000.00	15,000,000.00
减：取得的可辨认净资产公允价值份额	71,024,874.40	1,742,251.14
商誉/合并成本小于取得的可辨认净资产公允价值份额的金额	226,175,125.60	13,257,748.86

合并成本公允价值的确定方法：

√适用 □不适用

公司取得宁波圣宇瑞医疗器械有限公司 90.00%股权合并成本公允价值系以宁波圣宇瑞医疗器械有限公司截至 2025 年 2 月 28 日经坤元资产评估有限公司出具的《振德医疗用品股份有限公司拟收购股权涉及的宁波圣宇瑞医疗器械有限公司股东全部权益价值评估项目资产评估报告》(坤元评报〔2025〕634 号)评估的全部股东权益价值为基础，与交易方协商确定。

公司取得宁波安牧医疗科技有限公司 100%股权合并成本公允价值系以宁波安牧医疗科技有限公司截至 2025 年 2 月 28 日经坤元资产评估有限公司出具的《振德医疗用品股份有限公司拟收购股权涉及的宁波安牧医疗科技有限公司东全部权益价值评估项目资产评估报告》(坤元评报〔2025〕635 号)评估的全部股东权益价值为基础，与交易方协商确定。

业绩承诺的完成情况：

□适用 √不适用

大额商誉形成的主要原因：

√适用 □不适用

公司收购宁波圣宇瑞医疗器械有限公司 90.00%股权，合并成本为 297,200,000.00 元。购买日，公司取得宁波圣宇瑞医疗器械有限公司可辨认净资产公允价值为 71,024,874.40 元，合并成本大于合并中取得的被购买方可辨认净资产公允价值份额的差额 226,175,125.60 元确认为商誉。

公司收购宁波安牧医疗科技有限公司 100.00%股权，合并成本为 15,000,000.00 元。购买日，公司取得宁波安牧医疗科技有限公司可辨认净资产公允价值为 1,742,251.14 元，合并成本大于合并中取得的被购买方可辨认净资产公允价值份额的差额 13,257,748.86 元确认为商誉。

其他说明：

无

(3). 被购买方于购买日可辨认资产、负债

√适用 □不适用

单位：元 币种：人民币

	宁波圣宇瑞医疗器械有限公司		宁波安牧医疗科技有限公司	
	购买日公允价值	购买日账面价值	购买日公允价值	购买日账面价值
资产：	123,411,800.05	78,549,245.90	1,795,807.51	1,795,807.51
货币资金	10,465,459.90	10,465,459.90	680,592.53	680,592.53
应收款项	17,882,906.43	17,882,906.43	1,077,006.79	1,077,006.79
存货	22,941,516.52	22,941,516.52	19,006.40	19,006.40
固定资产	16,954,145.51	16,954,145.51		
无形资产	45,241,488.84	378,934.69		
预付款项	2,557,329.92	2,557,329.92		
其他应收款	571,254.22	571,254.22	3,974.40	3,974.40
其他流动资产	585,534.57	585,534.57		
在建工程	1,360,132.74	1,360,132.74		

使用权资产	1,549,507.56	1,549,507.56		
长期待摊费用	3,302,523.84	3,302,523.84		
递延所得税资产			15,227.39	15,227.39
负债：	44,495,272.94	37,765,889.82	53,556.37	53,556.37
应付款项	24,880,726.98	24,880,726.98	47,259.95	47,259.95
递延所得税负债	6,980,396.68	251,013.56		
合同负债	2,129,674.38	2,129,674.38	1,075.22	1,075.22
应付职工薪酬	6,934,775.17	6,934,775.17		
应交税费	1,552,887.52	1,552,887.52	5,081.42	5,081.42
其他应付款	583,612.77	583,612.77		
一年内到期的非流动负债	1,351,361.57	1,351,361.57		
其他流动负债	81,837.87	81,837.87	139.78	139.78
净资产	78,916,527.11	40,783,356.08	1,742,251.14	1,742,251.14
减：少数股东权益	7,891,652.71	4,078,335.61		
取得的净资产	71,024,874.40	36,705,020.47	1,742,251.14	1,742,251.14

可辨认资产、负债公允价值的确定方法：

公司取得宁波圣宇瑞医疗器械有限公司 90.00% 股权合并成本公允价值系以宁波圣宇瑞医疗器械有限公司截至 2025 年 2 月 28 日经坤元资产评估有限公司出具的《振德医疗用品股份有限公司拟收购股权涉及的宁波圣宇瑞医疗器械有限公司股东全部权益价值评估项目资产评估报告》（坤元评报（2025）634 号）评估的全部股东权益价值为基础，与交易方协商确定。

公司取得宁波安牧医疗科技有限公司 100% 股权合并成本公允价值系以宁波安牧医疗科技有限公司截至 2025 年 2 月 28 日经坤元资产评估有限公司出具的《振德医疗用品股份有限公司拟收购股权涉及的宁波安牧医疗科技有限公司东全部权益价值评估项目资产评估报告》（坤元评报（2025）635 号）评估的全部股东权益价值为基础，与交易方协商确定。

企业合并中承担的被购买方的或有负债：

无

其他说明：

无

(4). 购买日之前持有的股权按照公允价值重新计量产生的利得或损失

是否存在通过多次交易分步实现企业合并并且在报告期内取得控制权的交易

适用 不适用

(5). 购买日或合并当期期末无法合理确定合并对价或被购买方可辨认资产、负债公允价值的相关

说明

适用 不适用

(6). 其他说明

适用 不适用

2、 同一控制下企业合并

适用 不适用

3、 反向购买

适用 不适用

4、 处置子公司

本期是否存在丧失子公司控制权的交易或事项

适用 不适用

其他说明：

适用 不适用

是否存在通过多次交易分步处置对子公司投资且在本期丧失控制权的情形

适用 不适用

其他说明：

适用 不适用

5、 其他原因的合并范围变动

说明其他原因导致的合并范围变动（如，新设子公司、清算子公司等）及其相关情况：

适用 不适用

公司名称	股权取得方式	股权取得时点	出资额	出资比例
靖安愈德医疗科技有限公司	新 设	2025年8月12日	100万人民币	100.00%
ZHENDE MIDDLE EAST COMPANY	新 设	2025年11月17日	1,875万沙特里亚尔	80.00%
PT INDONESIA FULLCARE MEDICAL	新 设	2025年8月22日	11,399,640万印尼盾	100.00%

6、 其他

适用 不适用

十、在其他主体中的权益

1、在子公司中的权益

(1). 企业集团的构成

√适用 □不适用

单位：元 币种：人民币

子公司名称	主要经营地	注册资本	注册地	业务性质	持股比例(%)		取得方式
					直接	间接	
许昌振德医用敷料有限公司	河南许昌	33000万人民币	河南许昌	制造业	100		同一控制下企业合并
上海亚澳医用保健品有限公司	上海	2319.3万人民币	上海	制造业		100	非同一控制下企业合并
南通美泰医疗用品有限公司	江苏南通	3388.7万人民币	江苏南通	制造业		100	非同一控制下企业合并
许昌正德医疗用品有限公司	河南许昌	16000万人民币	河南许昌	制造业	100		同一控制下企业合并
河南振德医疗用品有限公司	河南许昌	3000万人民币	河南许昌	制造业	100		设立
安徽美迪斯医疗用品有限公司	安徽淮南	12000万人民币	安徽淮南	制造业	100		同一控制下企业合并
绍兴好士德医用品有限公司	浙江绍兴	1000万人民币	浙江绍兴	制造业	100		非同一控制下企业合并
绍兴托美医疗用品有限公司	浙江绍兴	2730万人民币	浙江绍兴	商业	100		非同一控制下企业合并
上海联德医用生物材料有限公司	上海	500万人民币	上海	商业	100		设立
杭州羚途科技有限公司	浙江杭州	500万人民币	浙江杭州	商业	90		设立
杭州浦健医疗器械有限公司	浙江杭州	248.8万人民币	浙江杭州	商业	100		非同一控制下企业合并
绍兴振德医疗用品有限公司	浙江绍兴	15413.53万人民币	浙江绍兴	商业	6.5	93.5	设立
苏州美迪斯医疗运动用品有限公司	江苏苏州	1000万人民币	江苏苏州	商业	100		非同一控制下企业合并
振德医疗用品(香港)有限公司	中国香港	100万人民币	中国香港	商业	100		设立
香港新起点投资有限公司	中国香港	50万美元+600万英镑	中国香港	商业	100		设立
ROCIALLE HEALTHCARE LIMITED	英国	100 英镑	英国	制造业		55	非同一控制下企业合并
ZHENDE ETHIOPIA MEDICAL PLC	埃塞俄比亚	640 万埃塞俄比亚比尔	埃塞俄比亚	制造业		100	设立
MIDMEDS LIMITED	英国	200 英镑	英国	商业		55	非同一控制下企业合并
NEW BEGINNINGS(SINGAPORE) PTE LTD	新加坡	100 万美元	新加坡	商业		100	设立
FULLCARE (KENYA) MEDICAL TECHNOLOGY EPZ LIMITED	肯尼亚	39 亿肯尼亚先令	肯尼亚	制造业		100	设立
BOSTON BGECARE INC	美国	10 万美元	波士顿	商业		100	非同一控制下企业合并

DENE HEALTHCARE LIMITED	英国	300 英镑	英国	商业		55	非同一控制下企业合并
FULLCARE (KENYA) MEDICAL SEZ LIMITED	肯尼亚	32.5 亿肯尼亚先令	肯尼亚	制造业		100	设立
MEDTECH MEDICAL MEXICO,S.DE R.L.DE C.V.	墨西哥	44306.4275 万墨西哥比索	墨西哥	商业		100	设立
浙江斯坦格运动医疗科技有限公司	浙江义乌	1315 万人民币	浙江义乌	制造业	60		非同一控制下企业合并
杭州馨动网络科技有限公司	浙江杭州	300 万人民币	浙江杭州	商业	100		非同一控制下企业合并
浙江振德健康科技有限责任公司	浙江杭州	1000 万人民币	浙江杭州	商业	100		设立
安徽蓝欣医疗科技有限公司	安徽滁州	617.5 万人民币	安徽滁州	制造业	60		非同一控制下企业合并
绍兴振德医疗科技有限公司	浙江绍兴	1000 万人民币	浙江绍兴	制造业	60		设立
淮南美泰医疗用品有限公司	安徽淮南	2000 万人民币	安徽淮南	制造业	100		设立
鄢陵县美泰医疗用品有限公司	河南许昌	1000 万人民币	河南许昌	制造业	100		设立
江苏因倍思科技发展有限公司	江苏淮安	6000 万人民币	江苏淮安	制造业	100		非同一控制下企业合并
MEDTECH MEXICO HEALTH,S.DE R.L.DE C.V.	墨西哥	1830 万墨西哥比索	墨西哥	制造业		100	设立
振德医疗日本株式会社	日本	3094 万日元	日本	商业		100	设立
许昌汇通纺织品有限公司	河南许昌	6000 万人民币	河南许昌	商业		100	设立
淮南美安纺织品有限公司	安徽淮南	3500 万人民币	安徽淮南	商业		100	设立
靖安愈德医疗科技有限公司	江西宜春	100 万人民币	江西宜春	商业		100	设立
ZHENDE MIDDLE EAST COMPANY	沙特	1875 万沙特里亚尔	沙特	制造业		80	设立
PT INDONESIA FULLCARE MEDICAL	印度尼西亚	1139.964 亿印尼盾	印度尼西亚	制造业		100	设立
宁波圣宇瑞医疗器械有限公司	浙江宁波	2300 万人民币	浙江宁波	制造业	90		非同一控制下企业合并
宁波安牧医疗科技有限公司	浙江宁波	100 万人民币	浙江宁波	商业	100		非同一控制下企业合并

在子公司的持股比例不同于表决权比例的说明：

不适用

持有半数或以下表决权但仍控制被投资单位、以及持有半数以上表决权但不控制被投资单位的依据：

不适用

对于纳入合并范围的重要的结构化主体，控制的依据：

不适用

确定公司是代理人还是委托人的依据：

不适用

其他说明：

无

(2). 重要的非全资子公司

适用 不适用

(3). 重要非全资子公司的主要财务信息

适用 不适用

(4). 使用企业集团资产和清偿企业集团债务的重大限制

适用 不适用

(5). 向纳入合并财务报表范围的结构化主体提供的财务支持或其他支持

适用 不适用

其他说明：

适用 不适用

2、 在子公司的所有者权益份额发生变化且仍控制子公司的交易

适用 不适用

3、 在合营企业或联营企业中的权益

适用 不适用

(1). 重要的合营企业或联营企业

适用 不适用

(2). 重要合营企业的主要财务信息

适用 不适用

(3). 重要联营企业的主要财务信息

适用 不适用

(4). 不重要的合营企业和联营企业的汇总财务信息

适用 不适用

单位：元 币种：人民币

	期末余额/本期发生额	期初余额/上期发生额
联营企业：		
投资账面价值合计	118,455,594.32	122,292,668.95
下列各项按持股比例计算的合计数		
--净利润	-2,683,606.27	-826,875.73
--其他综合收益		

--综合收益总额	-2,683,606.27	-826,875.73
----------	---------------	-------------

其他说明：

联营企业主要包括绍兴国创振德医疗产业一期股权投资合伙企业（有限合伙）、湖南思捷泰克医疗科技有限公司、浙江震元医疗器械进出口有限公司和杭州公健知识产权服务中心有限公司。

(5). 合营企业或联营企业向本公司转移资金的能力存在重大限制的说明

适用 不适用

(6). 合营企业或联营企业发生的超额亏损

适用 不适用

(7). 与合营企业投资相关的未确认承诺

适用 不适用

(8). 与合营企业或联营企业投资相关的或有负债

适用 不适用

4、 重要的共同经营

适用 不适用

5、 在未纳入合并财务报表范围的结构化主体中的权益

未纳入合并财务报表范围的结构化主体的相关说明：

适用 不适用

6、 其他

适用 不适用

十一、 政府补助

1、 报告期末按应收金额确认的政府补助

适用 不适用

未能在预计时点收到预计金额的政府补助的原因

适用 不适用

2、 涉及政府补助的负债项目

适用 不适用

单位：元 币种：人民币

财务报表项目	期初余额	本期新增补助金额	本期计入营业外收入金额	本期转入其他收益	本期其他变动	期末余额	与资产/收益相关
递延收益	218,017,115.43	17,781,100.00		20,561,673.82		215,236,541.61	与资产相关
合计	218,017,115.43	17,781,100.00		20,561,673.82		215,236,541.61	/

3、 计入当期损益的政府补助

√适用 □不适用

单位：元 币种：人民币

类型	本期发生额	上期发生额
与收益相关	31,886,902.48	31,825,719.51
合计	31,886,902.48	31,825,719.51

其他说明：

无

十二、 与金融工具相关的风险

1、 金融工具的风险

√适用 □不适用

本公司从事风险管理的目标是在风险和收益之间取得平衡，将风险对本公司经营业绩的负面影响降至最低水平，使股东和其他权益投资者的利益最大化。基于该风险管理目标，本公司风险管理的基本策略是确认和分析本公司面临的各种风险，建立适当的风险承受底线和进行风险管理，并及时可靠地对各种风险进行监督，将风险控制在限定的范围内。

本公司在日常活动中面临各种与金融工具相关的风险，主要包括信用风险、流动性风险及市场风险。管理层已审议并批准管理这些风险的政策，概括如下。

(一) 信用风险

信用风险，是指金融工具的一方不能履行义务，造成另一方发生财务损失的风险。

1. 信用风险管理实务

(1) 信用风险的评价方法

公司在每个资产负债表日评估相关金融工具的信用风险自初始确认后是否已显著增加。在确定信用风险自初始确认后是否显著增加时，公司考虑在无须付出不必要的额外成本或努力即可获得合理且有依据的信息，包括基于历史数据的定性和定量分析、外部信用风险评级以及前瞻性信息。公司以单项金融工具或者具有相似信用风险特征的金融工具组合为基础，通过比较金融工具在资产负债表日发生违约的风险与在初始确认日发生违约的风险，以确定金融工具预计存续期内发生违约风险的变化情况。

当触发以下一个或多个定量、定性标准时，公司认为金融工具的信用风险已发生显著增加：

1) 定量标准主要为资产负债表日剩余存续期违约概率较初始确认时上升超过一定比例；

2) 定性标准主要为债务人经营或财务情况出现重大不利变化、现存的或预期的技术、市场、经济或法律环境变化并将对债务人对公司的还款能力产生重大不利影响等。

(2) 违约和已发生信用减值资产的定义

当金融工具符合以下一项或多项条件时，公司将该金融资产界定为已发生违约，其标准与已发生信用减值的定义一致：

1) 债务人发生重大财务困难；

2) 债务人违反合同中对债务人的约束条款；

3) 债务人很可能破产或进行其他财务重组；

4) 债权人出于与债务人财务困难有关的经济或合同考虑，给予债务人在任何其他情况下都不会做出的让步。

2. 预期信用损失的计量

预期信用损失计量的关键参数包括违约概率、违约损失率和违约风险敞口。公司考虑历史统计数据（如交易对手评级、担保方式及抵质押物类别、还款方式等）的定量分析及前瞻性信息，建立违约概率、违约损失率及违约风险敞口模型。

3. 金融工具损失准备期初余额与期末余额调节表详见本报告第十节 七、合并财务报表项目 注释（一）2、3、4、5、7之说明。

4. 信用风险敞口及信用风险集中度

本公司的信用风险主要来自货币资金和应收款项。为控制上述相关风险，本公司分别采取了以下措施。

(1) 货币资金

本公司将银行存款和其他货币资金存放于信用评级较高的金融机构，故其信用风险较低。

(2) 应收款项

本公司定期对采用信用方式交易的客户进行信用评估。根据信用评估结果，本公司选择与经认可的且信用良好的客户进行交易，并对其应收款项余额进行监控，以确保本公司不会面临重大坏账风险。

由于本公司仅与经认可的且信用良好的第三方进行交易，所以无需担保物。信用风险集中按照客户进行管理。截至2025年12月31日，本公司存在一定的信用集中风险，本公司应收账款的17.13%（2024年12月31日：16.39%）源于余额前五名客户。本公司对应收账款余额未持有任何担保物或其他信用增级。

本公司所承受的最大信用风险敞口为资产负债表中每项金融资产的账面价值。

(二) 流动性风险

流动性风险，是指本公司在履行以交付现金或其他金融资产的方式结算的义务时发生资金短缺的风险。流动性风险可能源于无法尽快以公允价值售出金融资产；或者源于对方无法偿还其合同债务；或者源于提前到期的债务；或者源于无法产生预期的现金流量。

为控制该项风险，本公司综合运用票据结算、银行借款等多种融资手段，并采取长、短期融资方式适当结合，优化融资结构的方法，保持融资持续性与灵活性之间的平衡。本公司已从多家商业银行取得银行授信额度以满足营运资金需求和资本开支。

金融负债按剩余到期日分类

项 目	期末数				
	账面价值	未折现合同金额	1年以内	1-3年	3年以上
短期借款	767,002,817.30	772,448,104.00	772,448,104.00		
应付票据	16,450,317.87	16,450,317.87	16,450,317.87		
应付账款	556,582,886.75	556,582,886.75	556,582,886.75		
其他应付款	149,514,610.48	149,514,610.48	149,514,610.48		
一年内到期的非流动负债	105,540,294.68	105,880,852.88	105,880,852.88		
长期借款	383,096,181.74	440,622,019.20	11,240,394.00	119,705,823.60	309,675,801.60
租赁负债	8,796,917.26	9,616,375.62		6,410,917.08	3,205,458.54
小 计	1,986,984,026.08	2,051,115,166.80	1,612,117,165.98	126,116,740.68	312,881,260.14

(续上表)

项 目	上年年末数				
	账面价值	未折现合同金额	1年以内	1-3年	3年以上
短期借款	266,715,241.50	268,322,308.00	268,322,308.00		
交易性金融负债	2,758,277.37	2,758,277.37	2,758,277.37		
应付票据	20,995,807.54	20,995,807.54	20,995,807.54		
应付账款	463,226,491.62	463,226,491.62	463,226,491.62		
其他应付款	195,964,092.45	195,964,092.45	195,964,092.45		

项 目	上年年末数				
	账面价值	未折现合同金额	1 年以内	1-3 年	3 年以上
一年内到期的非流动负债	3,351,001.68	3,424,404.08	3,424,404.08		
长期借款	283,106,001.32	327,555,473.54	8,927,754.00	74,434,015.92	244,193,703.62
租赁负债	1,518,364.11	1,536,787.56		1,536,787.56	
小 计	1,237,635,277.59	1,283,783,642.16	963,619,135.06	75,970,803.48	244,193,703.62

(三) 市场风险

市场风险，是指金融工具的公允价值或未来现金流量因市场价格变动而发生波动的风险。市场风险主要包括利率风险和外汇风险。

1. 利率风险

利率风险，是指金融工具的公允价值或未来现金流量因市场利率变动而发生波动的风险。固定利率的带息金融工具使本公司面临公允价值利率风险，浮动利率的带息金融工具使本公司面临现金流量利率风险。本公司根据市场环境来决定固定利率与浮动利率金融工具的比例，并通过定期审阅与监控维持适当的金融工具组合。

2. 外汇风险

外汇风险，是指金融工具的公允价值或未来现金流量因外汇汇率变动而发生波动的风险。本公司面临的汇率变动的风险主要与本公司外币货币性资产和负债有关。对于外币资产和负债，如果出现短期的失衡情况，本公司会在必要时按市场汇率买卖外币，以确保将净风险敞口维持在可接受的水平。

本公司期末外币货币性资产和负债情况详见本报告第十节七、合并财务报表项目注释 81 之说明。

2、套期

(1). 公司开展套期业务进行风险管理

适用 不适用

其他说明：

适用 不适用

(2). 公司开展符合条件套期业务并应用套期会计

适用 不适用

其他说明：

适用 不适用

(3). 公司开展套期业务进行风险管理、预期能实现风险管理目标但未应用套期会计

适用 不适用

其他说明：

适用 不适用

3、金融资产转移

(1). 转移方式分类

适用 不适用

单位：元 币种：人民币

转移方式	已转移金融资产性质	已转移金融资产金额	终止确认情况	终止确认情况的判断依据
票据背书	应收款项融资	29,484,820.06	终止确认	已经转移了其几乎所有的风险和报酬
合计	/	29,484,820.06	/	/

(2). 因转移而终止确认的金融资产

适用 不适用

单位：元 币种：人民币

项目	金融资产转移的方式	终止确认的金融资产金额	与终止确认相关的利得或损失
应收款项融资	背书	29,484,820.06	
合计	/	29,484,820.06	

(3). 继续涉入的转移金融资产

适用 不适用

其他说明：

适用 不适用

十三、公允价值的披露

1、以公允价值计量的资产和负债的期末公允价值

适用 不适用

单位：元 币种：人民币

项目	期末公允价值			
	第一层次公允价值计量	第二层次公允价值计量	第三层次公允价值计量	合计
一、持续的公允价值计量				
（一）交易性金融资产		283,321,317.20		283,321,317.20
1.以公允价值计量且变动计入当期损益的金融资产		283,321,317.20		283,321,317.20
（二）应收款项融资			25,709,568.07	25,709,568.07
（三）其他非流动金融资产			71,927,026.58	71,927,026.58
持续以公允价值计量的资产总额		283,321,317.20	97,636,594.65	380,957,911.85

2、持续和非持续第一层次公允价值计量项目市价的确定依据

适用 不适用

3、持续和非持续第二层次公允价值计量项目，采用的估值技术和重要参数的定性及定量信息

√适用 □不适用

本公司持有的第二层次公允价值计量的交易性金融资产 283,321,317.20 元为金融机构理财产品，本公司采用金融机构提供的市值来确定其公允价值。

4、持续和非持续第三层次公允价值计量项目，采用的估值技术和重要参数的定性及定量信息

√适用 □不适用

1. 本公司持有的应收款项融资 25,709,568.07 元，系公司和子公司预计用于背书或贴现的应收票据，考虑到票据期限较短，公司采用票面金额确认其公允价值。

2. 对于公司持有的非上市公司股权投资，如果被投资单位报告期内有交易的，以最近一次交易价格作为公允价值；无交易的，被投资单位经营情况、财务状况未发生重大变动的，按投资成本作为公允价值的合理估计进行计量。

5、持续的第三层次公允价值计量项目，期初与期末账面价值间的调节信息及不可观察参数敏感性分析

□适用 √不适用

6、持续的公允价值计量项目，本期内发生各层级之间转换的，转换的原因及确定转换时点的政策

□适用 √不适用

7、本期内发生的估值技术变更及变更原因

□适用 √不适用

8、不以公允价值计量的金融资产和金融负债的公允价值情况

□适用 √不适用

9、其他

□适用 √不适用

十四、关联方及关联交易

1、本企业的母公司情况

√适用 □不适用

单位：万元 币种：人民币

母公司名称	注册地	业务性质	注册资本	母公司对本企业的持股比例(%)	母公司对本企业的表决权比例(%)
浙江振德控股有限公司	浙江绍兴	实业投资	5,000	49.35	49.35

本企业的母公司情况的说明

浙江振德控股有限公司直接持有本公司 49.35% 的股份。浙江振德控股有限公司系由鲁建国、沈振东等 10 位自然人出资设立，现持有绍兴市越城区市场监督管理局颁发的统一社会信用代码为 91330602755933132U 的营业执照。经历次增资及股权转让，现有注册资本 5,000 万元，其中鲁建

国出资 4,357.76 万元，占注册资本的 87.1552%；沈振东等 9 位自然人出资 642.24 万元，占注册资本的 12.8448%。

本企业最终控制方是鲁建国和沈振芳夫妇

其他说明：

鲁建国直接持有本公司 1.48% 的股份，通过浙江振德控股有限公司间接持有公司 43.0114% 股份。沈振芳系鲁建国之妻，直接持有本公司 3.50% 的股份，通过浙江振德控股有限公司间接持有公司 0.9870% 的股份。鲁建国和沈振芳两人合计控制公司 48.9769% 的股份，故公司实际控制人为鲁建国和沈振芳夫妇。

2、本企业的子公司情况

本企业子公司的情况详见附注

适用 不适用

详见本报告第十节 十、在其他主体中的权益之说明

3、本企业合营和联营企业情况

本企业重要的合营或联营企业详见附注

适用 不适用

详见本报告第十节 十、在其他主体中的权益之说明

本期与本公司发生关联方交易，或前期与本公司发生关联方交易形成余额的其他合营或联营企业情况如下

适用 不适用

其他说明：

适用 不适用

4、其他关联方情况

适用 不适用

其他关联方名称	其他关联方与本企业关系
鄞陵振德生物质能源热电有限公司	同一控股股东
鄞陵祥发包装印刷有限公司	受本公司实际控制人关系密切的家庭成员控制
绍兴港峰医用品有限公司	受本公司实际控制人关系密切的家庭成员控制
绍兴源通信息技术有限公司	受本公司董事关系密切的家庭成员控制
MULTIGATE MEDICAL PRODUCTS UK LIMITED	[注 1]
MULTIGATE MEDICAL PRODUCTS PTY LTD	[注 2]

其他说明：

[注 1]MULTIGATE MEDICAL PRODUCTS UK LIMITED 持有公司控股子公司 ROCIALLE HEALTHCARE LIMITED 45.00% 的股份

[注 2]MULTIGATE MEDICAL PRODUCTS PTY LTD 系 MULTIGATE MEDICAL PRODUCTS UK LIMITED 的控股股东

5、关联交易情况

(1). 购销商品、提供和接受劳务的关联交易

采购商品/接受劳务情况表

适用 不适用

单位：元 币种：人民币

关联方	关联交易内容	本期发生额	获批的交易额度 (如适用)	是否超过 交易额度 (如适用)	上期发生额
鄱陵振德生物质能源热电有限公司	蒸汽、电力	47,939,407.36	50,000,000.00	否	43,457,412.02
鄱陵祥发包装印刷有限公司	购买商品	15,460,984.39	25,000,000.00	否	19,105,266.77
绍兴源通信息技术有限公司	接受劳务	54,930.70	100,000.00	否	
小计		63,455,322.45	75,100,000.00		62,562,678.79

出售商品/提供劳务情况表

√适用 □不适用

单位：元 币种：人民币

关联方	关联交易内容	本期发生额	上期发生额
MULTIGATE MEDICAL PRODUCTS PTY LTD	销售商品	95,470,793.07	118,449,532.69
鄱陵祥发包装印刷有限公司	销售商品	51,512.00	
绍兴港峰医用品有限公司	销售商品	29,693.13	
小计		95,551,998.20	118,449,532.69

购销商品、提供和接受劳务的关联交易说明

□适用 √不适用

(2). 关联受托管理/承包及委托管理/出包情况

本公司受托管理/承包情况表：

□适用 √不适用

关联托管/承包情况说明

□适用 √不适用

本公司委托管理/出包情况表

□适用 √不适用

关联管理/出包情况说明

□适用 √不适用

(3). 关联租赁情况

本公司作为出租方：

□适用 √不适用

本公司作为承租方：

□适用 √不适用

关联租赁情况说明

□适用 √不适用

(4). 关联担保情况

本公司作为担保方

□适用 √不适用

本公司作为被担保方

适用 不适用

关联担保情况说明

适用 不适用

(5). 关联方资金拆借

适用 不适用

单位：元 币种：人民币

关联方	拆借金额	起始日	到期日	说明
拆入				
MULTIGATE MEDICAL PRODUCTS UK LIMITED	16,982,280.00	2022.12.29	2026.12.28	子公司少数股东借款

(6). 关联方资产转让、债务重组情况

适用 不适用

(7). 关键管理人员报酬

适用 不适用

单位：万元 币种：人民币

项目	本期发生额	上期发生额
关键管理人员报酬	1,257.07	1,374.34

(8). 其他关联交易

适用 不适用

6、 应收、应付关联方等未结算项目情况

(1). 应收项目

适用 不适用

单位：元 币种：人民币

项目名称	关联方	期末余额		期初余额	
		账面余额	坏账准备	账面余额	坏账准备
应收账款					
	MULTIGATE MEDICAL PRODUCTS PTY LTD	17,896,002.30	894,800.12	26,927,668.75	1,346,383.44
	绍兴港峰医用品有限公司	14,108.64	705.43		
小计		17,910,110.94	895,505.55	26,927,668.75	1,346,383.44

(2). 应付项目

适用 不适用

单位：元 币种：人民币

项目名称	关联方	期末账面余额	期初账面余额
应付账款			
	鄞陵祥发包装印刷有限公司	5,114,475.46	4,580,787.53

	鄱陵振德生物质能源热电有限公司	1,406,147.58	1,477,373.21
小计		6,520,623.04	6,058,160.74
其他应付款			
	MULTIGATE MEDICAL PRODUCTS UK LIMITED	16,982,280.00	32,675,400.00
小计		16,982,280.00	32,675,400.00

(3). 其他项目

□适用 √不适用

7、关联方承诺

□适用 √不适用

8、其他

□适用 √不适用

十五、 股份支付

1、 各项权益工具

(1). 明细情况

√适用 □不适用

数量单位：股 金额单位：元 币种：人民币

授予对象类别	本期授予		本期行权		本期解锁		本期失效	
	数量	金额	数量	金额	数量	金额	数量	金额
管理人员							467,861	11,696,525.00
销售人员							147,806	3,695,150.00
合计							615,667	15,391,675.00

(2). 期末发行在外的股票期权或其他权益工具

□适用 √不适用

2、 以权益结算的股份支付情况

√适用 □不适用

单位：元 币种：人民币

以权益结算的股份支付对象	公司董事（不含独立董事）、监事、高级管理人员、中层管理人员及核心技术（业务）骨干人员
授予日权益工具公允价值的确定方法	限制性股票公允价值根据公司上市流通股股票授予日的市场价格确定
授予日权益工具公允价值的重要参数	股票期权公允价值根据布莱克斯科尔斯期权定价模型计算确定
可行权权益工具数量的确定依据	根据预计可行权员工人数等信息确定
本期估计与上期估计有重大差异的原因	不适用
以权益结算的股份支付计入资本公积的累计金额	39,355,641.14

其他说明：

无

3、以现金结算的股份支付情况

□适用 √不适用

4、本期股份支付费用

□适用 √不适用

5、股份支付的修改、终止情况

□适用 √不适用

6、其他

□适用 √不适用

十六、承诺及或有事项

1、重要承诺事项

□适用 √不适用

2、或有事项

(1). 资产负债表日存在的重要或有事项

□适用 √不适用

(2). 公司没有需要披露的重要或有事项，也应予以说明：

√适用 □不适用

截至资产负债表日，本公司不存在需要披露的重要或有事项。

3、其他

□适用 √不适用

十七、资产负债表日后事项

1、重要的非调整事项

√适用 □不适用

单位：元 币种：人民币

项目	内容	对财务状况和经营成果的影响数	无法估计影响数的原因
未解锁员工持股计划股份回购及股份注销	根据 2026 年 1 月 23 日、2 月 9 日公司召开的第四届董事会第六次会议及 2026 年第二次临时股东大会审议通过的《关于变更回购股份用途并注销的议案》，公司拟回购注销第二期员工持股计划未解锁部分股份及注销回购专用证券账户中尚未使用的		

	股份		
--	----	--	--

注：对财务状况和经营成果的影响为其他应付款减少 40,440,082.80 元，货币资金减少 40,568,173.56 元，库存股减少 46,543,090.89 元，股本减少 1,959,310 股，资本公积减少 44,711,871.65 元

2、利润分配情况

适用 不适用

单位：元 币种：人民币

拟分配的利润或股利	79,162,867.50
-----------	---------------

根据公司 2026 年 4 月 22 日第四届董事会第七次会议审议通过的 2025 年年度利润分配的预案，以公司实施权益分派股权登记日登记的总股本为基数，向全体股东每 10 股派发现金红利 3.00 元（含税），合计拟派发现金红利 79,162,867.50 元（含税），剩余未分配利润结转至下年度。本次利润分配不送红股，不以资本公积转增股本。如在利润分配预案披露之日起至实施权益分派股权登记日期间，若公司总股本发生变动的，公司拟维持每股分配 0.30 元（含税）不变，相应调整分配总额。上述利润分配预案尚待 2025 年年度股东大会审议通过。

3、销售退回

适用 不适用

4、其他资产负债表日后事项说明

适用 不适用

十八、其他重要事项

1、前期会计差错更正

详见“重要事项”的“公司对会计政策、会计估计变更或重大会计差错更正原因和影响的分析说明”

2、重要债务重组

适用 不适用

3、资产置换

(1). 非货币性资产交换

适用 不适用

(2). 其他资产置换

适用 不适用

4、年金计划

适用 不适用

5、终止经营

适用 不适用

6、分部信息

(1). 报告分部的确定依据与会计政策

适用 不适用

本公司主要业务为生产和销售基础护理、手术感控、压力治疗与固定、造口及现代伤口护理、感控防护产品。公司将此业务视作为一个整体实施管理、评估经营成果。因此，本公司无需披露分部信息。本公司收入分解信息详见本报告第十节 七、合并财务报表项目注释 61 营业收入和营业成本之说明。

(2). 报告分部的财务信息

适用 不适用

(3). 公司无报告分部的，或者不能披露各报告分部的资产总额和负债总额的，应说明原因

适用 不适用

(4). 其他说明

适用 不适用

7、其他对投资者决策有影响的重要交易和事项

适用 不适用

8、其他

适用 不适用

十九、母公司财务报表主要项目注释

1、应收账款

(1). 按账龄披露

适用 不适用

单位：元 币种：人民币

账龄	期末账面余额	期初账面余额
1年以内（含1年）	398,088,787.08	421,305,143.98
1年以内	398,088,787.08	421,305,143.98
1至2年	2,450,910.58	3,707,655.92
2至3年	465,365.16	241,698.16
3年以上	174,247.85	4,193.84
合计	401,179,310.67	425,258,691.90

(2). 按坏账计提方法分类披露

√适用 □不适用

单位：元 币种：人民币

类别	期末余额					期初余额				
	账面余额		坏账准备		账面价值	账面余额		坏账准备		账面价值
	金额	比例(%)	金额	计提比例(%)		金额	比例(%)	金额	计提比例(%)	
按单项计提坏账准备	562,000.00	0.14	562,000.00	100.00		562,000.00	0.13	562,000.00	100.00	
其中：										
单项计提坏账准备	562,000.00	0.14	562,000.00	100.00		562,000.00	0.13	562,000.00	100.00	
按组合计提坏账准备	400,617,310.67	99.86	14,072,777.48	3.51	386,544,533.19	424,696,691.90	99.87	16,834,255.97	3.96	407,862,435.93
其中：										
按组合计提坏账准备	400,617,310.67	99.86	14,072,777.48	3.51	386,544,533.19	424,696,691.90	99.87	16,834,255.97	3.96	407,862,435.93
合计	401,179,310.67	/	14,634,777.48	/	386,544,533.19	425,258,691.90	/	17,396,255.97	/	407,862,435.93

按单项计提坏账准备：

√适用 □不适用

单位：元 币种：人民币

名称	期末余额			
	账面余额	坏账准备	计提比例(%)	计提理由
单项计提	562,000.00	562,000.00	100.00	
合计	562,000.00	562,000.00	100.00	/

按单项计提坏账准备的说明：

□适用 √不适用

按组合计提坏账准备:

√适用 □不适用

组合计提项目: 按组合计提坏账准备

单位: 元 币种: 人民币

名称	期末余额		
	账面余额	坏账准备	计提比例 (%)
账龄组合	278,369,991.79	14,072,777.48	5.06
合并财务报表范围内应收款项组合	122,247,318.88		
合计	400,617,310.67	14,072,777.48	3.51

按组合计提坏账准备的说明:

√适用 □不适用

详见本报告第十节五、重要会计政策及会计估计 11.金融工具。

按预期信用损失一般模型计提坏账准备

□适用 √不适用

各阶段划分依据和坏账准备计提比例

不适用

对本期发生损失准备变动的应收账款账面余额显著变动的情况说明:

□适用 √不适用

(3). 坏账准备的情况

√适用 □不适用

单位: 元 币种: 人民币

类别	期初余额	本期变动金额				期末余额
		计提	收回或转回	转销或核销	其他变动	
单项计提坏账准备	562,000.00					562,000.00
按组合计提坏账准备	16,834,255.97	-2,441,232.20		320,246.29		14,072,777.48
合计	17,396,255.97	-2,441,232.20		320,246.29		14,634,777.48

其中本期坏账准备收回或转回金额重要的:

□适用 √不适用

其他说明:

无

(4). 本期实际核销的应收账款情况

√适用 □不适用

单位: 元 币种: 人民币

项目	核销金额
实际核销的应收账款	320,246.29

其中重要的应收账款核销情况

□适用 √不适用

应收账款核销说明:

适用 不适用

(5). 按欠款方归集的期末余额前五名的应收账款和合同资产情况

适用 不适用

单位：元 币种：人民币

单位名称	应收账款期末余额	合同资产期末余额	应收账款和合同资产期末余额	占应收账款和合同资产期末余额合计数的比例(%)	坏账准备期末余额
客户一	107,186,447.15		107,186,447.15	26.72	
客户二	24,462,130.69		24,462,130.69	6.10	1,223,106.53
客户三	14,683,048.43		14,683,048.43	3.66	734,152.42
客户四	14,600,379.03		14,600,379.03	3.64	
客户五	10,729,192.38		10,729,192.38	2.67	536,459.62
合计	171,661,197.68		171,661,197.68	42.79	2,493,718.58

其他说明：

无

其他说明：

适用 不适用

2、其他应收款

项目列示

适用 不适用

单位：元 币种：人民币

项目	期末余额	期初余额
其他应收款	930,300,832.94	1,055,305,242.97
合计	930,300,832.94	1,055,305,242.97

其他说明：

适用 不适用

应收利息

(1). 应收利息分类

适用 不适用

(2). 重要逾期利息

适用 不适用

(3). 按坏账计提方法分类披露

适用 不适用

按单项计提坏账准备：

适用 不适用

按单项计提坏账准备的说明：

适用 不适用

按组合计提坏账准备:

适用 不适用

(4). 按预期信用损失一般模型计提坏账准备

适用 不适用

各阶段划分依据和坏账准备计提比例

不适用

对本期发生损失准备变动的应收利息账面余额显著变动的情况说明:

适用 不适用

(5). 坏账准备的情况

适用 不适用

其中本期坏账准备收回或转回金额重要的:

适用 不适用

其他说明:

无

(6). 本期实际核销的应收利息情况

适用 不适用

其中重要的应收利息核销情况

适用 不适用

核销说明:

适用 不适用

其他说明:

适用 不适用

应收股利

(7). 应收股利

适用 不适用

(8). 重要的账龄超过 1 年的应收股利

适用 不适用

(9). 按坏账计提方法分类披露

适用 不适用

按单项计提坏账准备:

适用 不适用

按单项计提坏账准备的说明:

适用 不适用

按组合计提坏账准备:

适用 不适用

(10). 按预期信用损失一般模型计提坏账准备

适用 不适用

各阶段划分依据和坏账准备计提比例

不适用

对本期发生损失准备变动的应收股利账面余额显著变动的情况说明:

适用 不适用

(11). 坏账准备的情况

适用 不适用

其中本期坏账准备收回或转回金额重要的:

适用 不适用

其他说明:

无

(12). 本期实际核销的应收股利情况

适用 不适用

其中重要的应收股利核销情况

适用 不适用

核销说明:

适用 不适用

其他说明:

适用 不适用

其他应收款

按账龄披露

适用 不适用

单位: 元 币种: 人民币

账龄	期末账面余额	期初账面余额
1年以内(含1年)	712,340,129.10	624,441,501.22
1年以内	712,340,129.10	624,441,501.22
1至2年	218,070,353.21	437,948,034.74
2至3年	13,141,717.16	875,404.40
3年以上	1,819,414.50	969,811.50
合计	945,371,613.97	1,064,234,751.86

(13). 按款项性质分类情况

√适用 □不适用

单位：元 币种：人民币

款项性质	期末账面余额	期初账面余额
合并财务报表范围内往来款	902,819,550.18	925,530,155.60
应收长期资产处置款	29,780,588.20	119,122,352.80
应收暂付款	10,251,480.83	12,912,890.68
押金、保证金	2,441,864.75	6,465,865.37
其他	78,130.01	203,487.41
合计	945,371,613.97	1,064,234,751.86

(14). 坏账准备计提情况

√适用 □不适用

单位：元 币种：人民币

坏账准备	第一阶段	第二阶段	第三阶段	合计
	未来12个月预期信用损失	整个存续期预期信用损失(未发生信用减值)	整个存续期预期信用损失(已发生信用减值)	
2025年1月1日余额	5,988,861.97	1,708,214.10	1,232,432.82	8,929,508.89
2025年1月1日余额在本期				
—转入第二阶段	-1,507,506.68	1,507,506.68		
—转入第三阶段		-1,038,061.84	1,038,061.84	
—转回第二阶段				
—转回第一阶段				
本期计提	-4,471,260.42	837,354.41	9,775,178.15	6,141,272.14
本期转回				
本期转销				
本期核销				
其他变动				
2025年12月31日余额	10,094.87	3,015,013.35	12,045,672.81	15,070,781.03

各阶段划分依据和坏账准备计提比例

详见本报告第十节五、重要会计政策及会计估计 11.金融工具。

对本期发生损失准备变动的其他应收款账面余额显著变动的情况说明：

□适用 √不适用

本期坏账准备计提金额以及评估金融工具的信用风险是否显著增加的采用依据：

□适用 √不适用

(15). 坏账准备的情况

√适用 □不适用

单位：元 币种：人民币

类别	期初余额	本期变动金额				期末余额
		计提	收回或转回	转销或核销	其他变动	
单项计提坏账准备		9,704,093.60			1,256,010.40	10,960,104.00

按组合计提坏账准备	8,929,508.89	-3,562,821.46			-1,256,010.40	4,110,677.03
合计	8,929,508.89	6,141,272.14				15,070,781.03

其中本期坏账准备转回或收回金额重要的：

适用 不适用

其他说明：

无

(16). 本期实际核销的其他应收款情况

适用 不适用

其中重要的其他应收款核销情况：

适用 不适用

其他应收款核销说明：

适用 不适用

(17). 按欠款方归集的期末余额前五名的其他应收款情况

适用 不适用

单位：元 币种：人民币

单位名称	期末余额	占其他应收款期末余额合计数的比例(%)	款项的性质	账龄	坏账准备期末余额
NEW BEGINNINGS (SINGAPORE) PTE LTD	286,598,014.23	30.32	合并财务报表范围内往来款	1年以内、1-2年	
安徽美迪斯医疗用品有限公司	161,485,214.30	17.08	合并财务报表范围内往来款	1年以内	
香港新起点投资有限公司	156,473,220.00	16.55	合并财务报表范围内往来款	1年以内	
许昌振德医用敷料有限公司	91,919,598.79	9.72	合并财务报表范围内往来款	1-2年	
河南振德医疗用品有限公司	52,797,069.33	5.58	合并财务报表范围内往来款	1年以内	
合计	749,273,116.65	79.25	/	/	

(18). 因资金集中管理而列报于其他应收款

适用 不适用

其他说明：

适用 不适用

3、长期股权投资

√适用 □不适用

单位：元 币种：人民币

项目	期末余额			期初余额		
	账面余额	减值准备	账面价值	账面余额	减值准备	账面价值
对子公司投资	1,621,119,061.54		1,621,119,061.54	1,308,919,061.54		1,308,919,061.54
对联营、合营企业投资	118,455,594.32		118,455,594.32	122,292,668.95		122,292,668.95
合计	1,739,574,655.86		1,739,574,655.86	1,431,211,730.49		1,431,211,730.49

(1). 对子公司投资

√适用 □不适用

单位：万元 币种：人民币

被投资单位	期初余额（账面价值）	减值准备 期初余额	本期增减变动				期末余额（账面价值）	减值准备期 末余额
			追加投资	减少投 资	计提减值 准备	其他		
许昌振德医用敷料有限公司	32,967.16						32,967.16	
许昌正德医疗用品有限公司	18,165.08						18,165.08	
河南振德医疗用品有限公司	3,063.02						3,063.02	
绍兴托美医疗用品有限公司	2,059.23						2,059.23	
安徽美迪斯医疗用品有限公司	10,401.84						10,401.84	
绍兴好士德医用品有限公司	20.41						20.41	
上海联德医用生物材料有限公司	677.28						677.28	
杭州浦健医疗器械有限公司	2,175.25						2,175.25	
杭州羚途科技有限公司	450.00						450.00	
绍兴振德医疗用品有限公司	1,499.89						1,499.89	
苏州美迪斯医疗运动用品有限公司	16,115.88						16,115.88	
香港新起点投资有限公司	4,255.93						4,255.93	
振德医疗用品（香港）有限公司	100.00						100.00	
浙江斯坦格运动医疗科技有限公司	7,500.00						7,500.00	

杭州馨动网络科技有限公司	225.25					225.25	
浙江振德健康科技有限责任公司	1,115.69					1,115.69	
安徽蓝欣医疗科技有限公司	2,520.00					2,520.00	
绍兴振德医疗科技有限公司	250.00					250.00	
淮南美泰医疗用品有限公司	2,000.00					2,000.00	
鄱陵县美泰医疗用品有限公司	1,000.00					1,000.00	
江苏因倍思科技发展有限公司	24,330.00					24,330.00	
宁波圣宇瑞医疗器械有限公司			29,720.00			29,720.00	
宁波安牧医疗科技有限公司			1,500.00			1,500.00	
合计	130,891.91		31,220.00			162,111.91	

(2). 对联营、合营企业投资

√适用 □不适用

单位：元 币种：人民币

投资单位	期初余额（账面价值）	本期增减变动								期末余额（账面价值）	减值准备期末余额
		追加投资	减少投资	权益法下确认的投资损益	其他综合收益调整	其他权益变动	宣告发放现金股利或利润	计提减值准备	其他		
一、合营企业											
二、联营企业											
湖南思捷泰克医疗科技有限公司	20,428,573.94			-2,467,264.58						17,961,309.36	
浙江震元医疗器械进出口有限公司	1,168,114.32		1,153,468.36	-14,645.96							
杭州公健知识产权服务中心有限公司	52,951.44			-4,576.59						48,374.85	
绍兴国创振德医疗产业一期股权投资合伙企业（有限合伙）	100,643,029.25			-197,119.14						100,445,910.11	
合计	122,292,668.95		1,153,468.36	-2,683,606.27						118,455,594.32	

(3). 长期股权投资的减值测试情况

□适用 √不适用

其他说明：

无

4、营业收入和营业成本

(1). 营业收入和营业成本情况

√适用 □不适用

单位：元 币种：人民币

项目	本期发生额		上期发生额	
	收入	成本	收入	成本
主营业务	1,798,227,688.05	1,318,031,814.45	1,933,854,378.77	1,389,954,022.15
其他业务	30,277,721.81	28,172,872.87	19,108,070.55	18,272,375.55
合计	1,828,505,409.86	1,346,204,687.32	1,952,962,449.32	1,408,226,397.70

(2). 营业收入、营业成本的分解信息

√适用 □不适用

单位：元 币种：人民币

合同分类	医疗用品		合计	
	营业收入	营业成本	营业收入	营业成本
商品类型				
基础护理	525,320,338.83	423,823,242.49	525,320,338.83	423,823,242.49
手术感控	588,419,676.08	417,530,174.82	588,419,676.08	417,530,174.82
压力治疗与固定	165,653,320.86	105,722,956.82	165,653,320.86	105,722,956.82
造口及现代伤口护理	288,534,903.97	149,641,520.32	288,534,903.97	149,641,520.32
感控防护	230,299,448.31	221,313,920.00	230,299,448.31	221,313,920.00
其他	30,277,721.81	28,172,872.87	30,277,721.81	28,172,872.87
按经营地区分类				
境内	1,480,345,227.25	1,079,741,569.80	1,480,345,227.25	1,079,741,569.80
境外	348,160,182.61	266,463,117.52	348,160,182.61	266,463,117.52
按商品转让的时间分类				
在某一时点确认收入	1,827,084,920.79	1,345,098,716.17	1,827,084,920.79	1,345,098,716.17
在某一时段内确认收入	1,420,489.07	1,105,971.15	1,420,489.07	1,105,971.15
合计	1,828,505,409.86	1,346,204,687.32	1,828,505,409.86	1,346,204,687.32

其他说明：

√适用 □不适用

在本期确认的包括在合同负债期初账面价值中的收入为 9,462,968.06 元。

(3). 履约义务的说明

□适用 √不适用

(4). 分摊至剩余履约义务的说明

□适用 √不适用

(5). 重大合同变更或重大交易价格调整

□适用 √不适用

其他说明：

无

5、投资收益

√适用 □不适用

单位：元 币种：人民币

项目	本期发生额	上期发生额
成本法核算的长期股权投资收益	130,000,000.00	
权益法核算的长期股权投资收益	-2,683,606.27	-826,875.73
处置长期股权投资产生的投资收益	-15,113.32	428,972.53
处置交易性金融资产取得的投资收益	2,437,721.84	11,138,984.58
关联方资金占用应计收的利息收入	10,147,594.34	16,159,020.47
合计	139,886,596.59	26,900,101.85

其他说明：

无

6、其他

□适用 √不适用

二十、 补充资料

1、 当期非经常性损益明细表

√适用 □不适用

单位：元 币种：人民币

项目	金额	说明
非流动性资产处置损益，包括已计提资产减值准备的冲销部分	-1,411,054.81	
计入当期损益的政府补助，但与公司正常经营业务密切相关、符合国家政策规定、按照确定的标准享有、对公司损益产生持续影响的政府补助除外	11,325,228.66	
除同公司正常经营业务相关的有效套期保值业务外，非金融企业持有金融资产和金融负债产生的公允价值变动损益以及处置金融资产和金融负债产生的损益	13,791,285.54	
计入当期损益的对非金融企业收取的资金占用费		
委托他人投资或管理资产的损益		
对外委托贷款取得的损益		
因不可抗力因素，如遭受自然灾害而产生的各项财产损失		
单独进行减值测试的应收款项减值准备转回		
企业取得子公司、联营企业及合营企业的投资成本小于取得投资时应享有被投资单位可辨认净资产公允价值产生的收益		
同一控制下企业合并产生的子公司期初至合并日的当期净损益		

非货币性资产交换损益		
债务重组损益		
企业因相关经营活动不再持续而发生的一次性费用，如安置职工的支出等		
因税收、会计等法律、法规的调整对当期损益产生的一次性影响		
因取消、修改股权激励计划一次性确认的股份支付费用		
对于现金结算的股份支付，在可行权日之后，应付职工薪酬的公允价值变动产生的损益		
采用公允价值模式进行后续计量的投资性房地产公允价值变动产生的损益		
交易价格显失公允的交易产生的收益		
与公司正常经营业务无关的或有事项产生的损益		
受托经营取得的托管费收入		
除上述各项之外的其他营业外收入和支出	-1,482,239.80	
其他符合非经常性损益定义的损益项目		
小 计	22,223,219.59	
减：所得税影响额	2,357,503.33	
少数股东权益影响额（税后）	-640,139.22	
合计	20,505,855.48	

对公司将《公开发行证券的公司信息披露解释性公告第1号——非经常性损益》未列举的项目认定为非经常性损益项目且金额重大的，以及将《公开发行证券的公司信息披露解释性公告第1号——非经常性损益》中列举的非经常性损益项目界定为经常性损益的项目，应说明原因。

适用 不适用

其他说明：

适用 不适用

2、净资产收益率及每股收益

适用 不适用

报告期利润	加权平均净资产收益率 (%)	每股收益	
		基本每股收益	稀释每股收益
归属于公司普通股股东的净利润	4.59	0.99	0.99
扣除非经常性损益后归属于公司普通股股东的净利润	4.23	0.91	0.91

3、境内外会计准则下会计数据差异

适用 不适用

4、其他

适用 不适用

董事长：鲁建国

董事会批准报送日期：2026年4月22日

修订信息

适用 不适用