

股票简称：瑜欣电子

股票代码：301107

重庆瑜欣平瑞电子股份有限公司



2025 年年度报告

2026-019

【2026 年 4 月 24 日】

# 2025 年年度报告

## 第一节 重要提示、目录和释义

公司董事会及董事、高级管理人员保证年度报告内容的真实、准确、完整，不存在虚假记载、误导性陈述或者重大遗漏，并承担个别和连带的法律责任。

公司负责人胡云平、主管会计工作负责人刘英及会计机构负责人(会计主管人员)刘英声明：保证本年度报告中财务报告的真实、准确、完整。

所有董事均已出席了审议本报告的董事会会议。

本年度报告中涉及未来计划或规划等前瞻性陈述的，均不构成公司对投资者的实质承诺，请投资者注意投资风险。

受外部环境以及市场需求变化等因素影响，公司面临国际贸易环境不稳定、行业竞争加剧、汇率变化等诸多风险。公司在本年度报告中详细阐述了未来可能发生的有关风险因素及对策，详见“第三节 管理层讨论与分析”之“十一、公司未来发展的展望”，敬请投资者予以关注。

公司经本次董事会审议通过的利润分配预案为：以 101,563,420 为基数，向全体股东每 10 股派发现金红利 3.00 元（含税），送红股 0.00 股（含税），以资本公积金向全体股东每 10 股转增 4 股。

## 目录

第一节 重要提示、目录和释义 .....	2
第二节 公司简介和主要财务指标 .....	6
第三节 管理层讨论与分析 .....	10
第四节 公司治理、环境和社会 .....	39
第五节 重要事项 .....	60
第六节 股份变动及股东情况 .....	77
第七节 债券相关情况 .....	84
第八节 财务报告 .....	85

## 备查文件目录

一、载有公司法定代表人、主管会计工作负责人、会计机构负责人签名并盖章的财务报表。

二、载有会计师事务所盖章，注册会计师签名并盖章的审计报告原件。

三、报告期内在中国证监会指定网站上公开披露过的所有公司文件的正本及公告的原稿。

四、经公司法定代表人签名的 2025 年年度报告文本原件。

五、其他相关文件。

公司将上述文件的原件或具有法律效力的复印件同时置于公司董事会办公室，以供社会公众查阅。

## 释义

释义项	指	释义内容
瑜欣电子、公司或本公司	指	重庆瑜欣平瑞电子股份有限公司
报告期/报告期内	指	2025 年 1 月 1 日至 2025 年 12 月 31 日
股东会	指	重庆瑜欣平瑞电子股份有限公司股东会
董事会	指	重庆瑜欣平瑞电子股份有限公司董事会
高级管理人员	指	总经理、副总经理、董事会秘书、总工程师、财务总监
通用动力	指	除车用、航空用以外的非道路用汽油或柴油发动机
通用汽油机、通机	指	指除车用、航空用以外，具有广泛用途的往复式汽油机
通用机械设备	指	使用通用动力作为驱动源的机械设备，包括：发电机组、园林机械、小型工程机械及空压机、电焊机、高压清洗机及扫雪机等。
点火器	指	引燃式发动机必备的零部件之一，其作用是把汽缸内部可燃物点燃
飞轮	指	安装在机器回转轴上的具有较大转动惯量的轮状蓄能器。当机器转速增高时，飞轮的动能增加，把能量贮蓄起来；当机器转速降低时，飞轮动能减少，把能量释放出来
变流器	指	使电源系统的电压、频率、相数和其他电量或特性发生变化的电器零部件，包括整流器（交流变直流）、逆变器（直流变交流）、交流变流器和直流变流器等，本报告中，变流器特指为逆变器
调压器	指	通过对输出电流、电压采样后控制励磁电流从而稳定输出电压的器件
电机	指	一种利用电和磁的相互作用实现能量转换和传递的电磁机械装置
永磁电机	指	以永磁体提供励磁的电机，又称永磁同步电机
增程器	指	能够提供额外的电能，从而使电动汽车能够增加行驶里程的零部件
BMS	指	Battery Management System, 电池管理系统，在储能系统中 BMS 的功能为对电池单体、电池模组、电池簇及电池堆进行监测、控制和管理。
DCDC	指	DC-to-DC converter，即直流-直流转换器，也称为 DC-DC 转换器，是电能转换的电路或是机电设备，可以将直流（DC）电源转换为不同电压的直流（或近似直流）电源。
AGV	指	Automated Guided Vehicle，即自动导向车，是一种基于预设路径（如磁轨、二维码、激光反射板等）的无人驾驶运输设备，主要用于自动物流搬运。
AMR	指	Autonomous Mobile Robot，即自动移动机器人，是一种能够自主导航、自主行驶的机器人，可实时感知环境并动态规划路径。
PLM	指	Product Life cycle Management，即支持产品全生命周期的信息的创建、管理、分发和应用的一系列应用解决方案，能够集成与产品相关的人力资源、流程、应用系统和信息。
ERP	指	Enterprise Resource Planning，即企业资源计划，一种制造业系统和资源计划软件。
OA	指	Office Automation，即办公自动化，是将现代化办公和计算机技术结合起来的一种新型的办公方式。
BPM	指	Business Process Management，即业务流程管理，指通过统筹整合研发、生产、运营、办公等业务流程，打通各信息系统数据链路，提升流程运转效率与内控管理水平的数字化管理工具。
MOM	指	Manufacturing Operations Management，即在通过统一的架构对生产、质量、维护和库存这四大类制造运行活动进行协同管理。
深交所	指	深圳证券交易所
元、万元	指	人民币元、人民币万元

## 第二节 公司简介和主要财务指标

### 一、公司信息

股票简称	瑜欣电子	股票代码	301107
公司的中文名称	重庆瑜欣平瑞电子股份有限公司		
公司的中文简称	瑜欣电子		
公司的外文名称（如有）	Chongqing Yuxin Pingrui Electronic Co.,Ltd		
公司的外文名称缩写（如有）	YP		
公司的法定代表人	胡云平		
注册地址	重庆市高新区含谷镇高腾大道 992 号		
注册地址的邮政编码	401329		
公司注册地址历史变更情况	公司自 2022 年 5 月上市以来，因重庆市行政区域规划调整，于 2025 年 9 月 9 日召开董事会审议通过注册地址变更，将注册地址由“重庆市九龙坡区高腾大道 992 号”变更为“重庆市高新区含谷镇高腾大道 992 号”，并于 2026 年 1 月 6 日完成工商变更登记。		
办公地址	重庆市高新区含谷镇高腾大道 992 号		
办公地址的邮政编码	401329		
公司网址	www.cqyx.com.cn		
电子信箱	equities@cqyx.com.cn		

### 二、联系人和联系方式

	董事会秘书	证券事务代表
姓名	胡云平（代）	王崢
联系地址	重庆市高新区含谷镇高腾大道 992 号	重庆市高新区含谷镇高腾大道 992 号
电话	023-65816392	023-65816392
传真	023-65816392	023-65816392
电子信箱	equities@cqyx.com.cn	equities@cqyx.com.cn

### 三、信息披露及备置地点

公司披露年度报告的证券交易所网站	深圳证券交易所官方网站： <a href="http://www.szse.cn">http://www.szse.cn</a>
公司披露年度报告的媒体名称及网址	中国证券报、证券时报、上海证券报、证券日报、巨潮资讯网（ <a href="http://www.cninfo.com.cn">http://www.cninfo.com.cn</a> ）
公司年度报告备置地点	公司董事会办公室

### 四、其他有关资料

公司聘请的会计师事务所

会计师事务所名称	立信会计师事务所（特殊普通合伙）
会计师事务所办公地址	重庆市两江新区江北嘴中央商务区金融街金融中心 A 座 25 楼
签字会计师姓名	杜宝蓬、彭红

公司聘请的报告期内履行持续督导职责的保荐机构

适用 不适用

保荐机构名称	保荐机构办公地址	保荐代表人姓名	持续督导期间
申万宏源证券承销保荐有限责任公司	上海市徐汇区长乐路 989 号	任俊杰、陈锋	截至本报告期末，保荐机构法定持续督导期已届满，鉴于公司募集资金尚未使用完毕，申万宏源证券承销保荐有限责任公司仍需对公司募集资金的存放、管理及使用情况履行持续督导义务。

公司聘请的报告期内履行持续督导职责的财务顾问

适用 不适用

## 五、主要会计数据和财务指标

公司是否需追溯调整或重述以前年度会计数据

是 否

追溯调整或重述原因

其他原因

项目	2025 年	2024 年		本年比上年增减	2023 年	
		调整前	调整后		调整后	调整前
营业收入（元）	707,050,734.87	548,819,601.59	548,819,601.59	28.83%	508,856,580.24	508,856,580.24
归属于上市公司股东的净利润（元）	75,207,233.58	52,922,670.43	52,922,670.43	42.11%	62,604,687.52	62,604,687.52
归属于上市公司股东的扣除非经常性损益的净利润（元）	67,242,498.90	46,988,000.66	46,988,000.66	43.11%	53,564,836.41	53,564,836.41
经营活动产生的现金流量净额（元）	127,258,222.57	47,468,642.36	47,468,642.36	168.09%	100,181,130.06	100,181,130.06
基本每股收益（元/股）	0.74	0.73	0.52	42.31%	0.85	0.61
稀释每股收益（元/股）	0.74	0.73	0.52	42.31%	0.85	0.61
加权平均净资产收益率	8.00%	5.73%	5.73%	2.27%	6.82%	6.82%
项目	2025 年末	2024 年末		本年末比上年末增减	2023 年末	
		调整前	调整后		调整后	调整前
资产总额（元）	1,214,985,335.50	1,220,558,988.61	1,220,558,988.61	-0.46%	1,193,700,929.27	1,193,700,929.27
归属于上市公司股东的净资产（元）	951,926,020.17	928,681,649.50	928,681,649.50	2.50%	925,576,574.11	925,576,574.11

公司最近三个会计年度扣除非经常性损益前后净利润孰低者均为负值，且最近一年审计报告显示公司持续经营能力存在不确定性

是 否

公司报告期内经审计利润总额、净利润、扣除非经常性损益后的净利润三者孰低为负值

是 否

## 六、分季度主要财务指标

单位：元

项目	第一季度	第二季度	第三季度	第四季度
营业收入	184,833,088.79	197,948,372.56	189,345,446.02	134,923,827.50
归属于上市公司股东的净利润	24,584,587.94	26,344,411.83	22,465,074.28	1,813,159.53
归属于上市公司股东的扣除非经常性损益的净利润	23,715,376.35	23,295,002.56	20,199,754.15	32,365.84
经营活动产生的现金流量净额	6,451,377.11	46,291,308.54	51,887,740.37	22,627,796.55

上述财务指标或其加总数是否与公司已披露季度报告、半年度报告相关财务指标存在重大差异

是 否

## 七、境内外会计准则下会计数据差异

### 1、同时按照国际会计准则与按照中国会计准则披露的财务报告中净利润和净资产差异情况

适用 不适用

公司报告期不存在按照国际会计准则与按照中国会计准则披露的财务报告中净利润和净资产差异情况。

### 2、同时按照境外会计准则与按照中国会计准则披露的财务报告中净利润和净资产差异情况

适用 不适用

公司报告期不存在按照境外会计准则与按照中国会计准则披露的财务报告中净利润和净资产差异情况。

## 八、非经常性损益项目及金额

适用 不适用

单位：元

项目	2025 年金额	2024 年金额	2023 年金额	说明
非流动性资产处置损益（包括已计提资产减值准备的冲销部分）	496,469.86	-2,131,608.88	23,796.78	
计入当期损益的政府补助（与公司正常经营业务密切相关，符合国家政策规定、按照确定的标准享有、对公司损益产生持续影响的政府补助除外）	5,947,327.73	5,309,275.64	5,896,774.58	
除同公司正常经营业务相关的有效套期保值业务外，非金融企业持有金融资产和金融负债产生的公允价值变动损益以及处置金融资产和金融负债产生的损益	2,189,635.96	2,011,955.06	3,516,985.39	
单独进行减值测试的应收款项减值准备转回	16,084.00			
债务重组损益		-234,519.50	4,273.81	

除上述各项之外的其他营业外收入和支出	736,172.15	2,027,018.38	1,191,373.81	
减：所得税影响额	1,420,955.02	1,047,450.93	1,593,352.69	
少数股东权益影响额（税后）			0.57	
合计	7,964,734.68	5,934,669.77	9,039,851.11	--

其他符合非经常性损益定义的损益项目的具体情况：

适用 不适用

公司不存在其他符合非经常性损益定义的损益项目的具体情况。

将《公开发行证券的公司信息披露解释性公告第 1 号——非经常性损益》中列举的非经常性损益项目界定为经常性损益项目的情况说明

适用 不适用

公司不存在将《公开发行证券的公司信息披露解释性公告第 1 号——非经常性损益》中列举的非经常性损益项目界定为经常性损益的项目的情形。

## 第三节 管理层讨论与分析

### 一、报告期内公司从事的主要业务

报告期内，公司立足通用汽油机及终端核心零部件主业，持续推进精细化管理与差异化发展战略，同时稳步推进新能源战略升级，围绕园林、农业、物流搬运、户外休闲等领域的专用装备与移动机器人应用场景，构建覆盖电驱动系统总成、充电与电源变换装置的新能源业务布局，并同步拓展商用车驻车启动电池业务。凭借深厚的行业技术、制造及市场积淀，公司为下游整机厂商提供一体化配套服务，持续巩固核心业务领先优势，并着力探索第二增长曲线。

报告期内，公司经营模式、主营业务及主要产品未发生重大变化。公司坚持聚焦核心业务板块，各板块协同互补，形成“传统核心业务稳根基、新能源业务拓增量”的发展格局，为下游通用汽油机、发电机组、园林机械、农业机械及非道路车辆、装备及机器人等新能源应用领域供应高品质、高适配的核心零部件。公司建立以核心技术研发为支撑、精益生产为保障、市场需求为导向的业务体系，深耕核心产品板块并依托既有优势拓展延伸领域，通过板块间协同联动，持续夯实公司核心竞争力，具体业务如下：

#### 1、通用汽油机动力类产品业务

通用汽油机动力类产品是公司核心业务，公司主要为非道路用通用汽油机（除车用、航空用以外的非道路用汽油发动机）提供点火、供能、传感等核心动力配套零部件，是保障发动机稳定运行、提升动力性能的关键部件。公司持续深耕该板块，不断完善产品矩阵，在点火器、飞轮、充电线圈等核心产品基础上，延伸拓展整流器、舷外机零部件等产品，全面适配多场景、多功率级别的通用汽油机配套需求。



公司凭借成熟的生产工艺、严格的品质管控体系及规模化生产优势，该板块产品市场份额持续稳居行业前列，获得下游主流整机厂商的广泛认可。报告期内，公司持续推进该板块产品的精细化升级，优化生产流程、提升产品稳定性与耐用性，同时依托规模化生产降低单位成本，进一步强化产品市场竞争力，为公司整体业绩提供坚实支撑。

## 2、发电机电源系统配件业务

发电机电源系统配件业务是公司的核心增长板块，聚焦发电机电源系统的核心配套需求，为数码变频发电机、励磁发电机等各类发电机提供全链条零部件支持，是衔接通用汽油机动力与终端用电需求的关键环节，市场需求稳定、发展空间广阔。

公司持续丰富产品品类、拓宽市场覆盖，核心产品涵盖交流器、调压器、永磁电机定子等，并延伸布局反拖启动模块、物联网模块、一氧化碳报警器、显示模块（计时器、功率表等仪表）等配套产品，已形成完整的发电机电源系统配件产品矩阵。



公司依托在电力电子控制领域的技术积淀，持续优化该板块产品性能与适配能力，重点提升产品的能效、稳定性及智能化水平，可为下游发电机整机厂商提供一站式配套解决方案，有效降低客户采购与适配成本。报告期内，该板块业务实现稳步增长，客户群体持续拓展，公司在发电机电源系统配件领域的行业地位得到进一步巩固。

## 3、新能源产品业务

新能源产品业务作为公司战略级延伸业务，是公司培育第二增长曲线的核心抓手。公司顺应园林、农业、物流搬运、户外休闲等领域的专用装备与移动机器人应用产业发展趋势，依托自身在电子控制、电机研发领域的核心技术优势，专注新能源动力系统及配套产

品的研发、生产与销售，推动燃油与新能源业务协同共进。

公司持续加大新能源产品研发投入，进一步丰富新能源产品矩阵。核心产品涵盖永磁同步驱动电机及 FOC（磁场定向控制）控制器、增程器电机及电源控制器、充电及电源变换装置等，终端应用场景覆盖骑乘式割草机、割草机器人、AGV、AMR、农用喷洒机器人、高尔夫球车等各类智能装备、商用车驻车启动电池。

### 锂电三电系统部分产品展示



### 混合动力系统及数字电源类部分产品展示:



报告期内，该板块业务取得显著突破：相关产品已完成多项技术验证与客户认证，其

中电驱及转向系统类产品已完成行业部分头部客户的认证，逐步进入量产阶段；无人机充电类相关配套产品及商用车驻车启动电池已批量量产。未来，公司将持续深化该板块布局，加大研发创新力度，拓展产品应用场景，推动新能源产品业务规模化发展，为公司长期增长注入新动力。

#### 4、农用机械产品业务

公司积极响应国家建设农业强国、推进农业现代化的政策导向，重点布局丘陵山区专用农机产品。依托深厚的工业技术积淀构建差异化核心竞争力，目前公司已针对耕地、播种环节农用机械，形成燃油、电动、混动及无人驾驶等多技术路线产品布局。未来将持续深耕智能驾驶、智慧耕种领域，为新一代智能农机装备提供核心部件及系统解决方案。公司主要产品如下：



1GZL-135 履带旋耕机



1LZ-1.0A 小型收割机



1GZL-135C 40马力履带旋耕机



1GZL-130 50马力履带旋耕机



1WGZ6.3-105A 乘坐式微耕机

### （二）公司的经营模式

#### 1、采购模式

公司从供应商管理及采购流程两方面进行采购管理。供应商管理方面，公司制定了较为完善的供方管理制度，通过实地考察、资料审查及评价、样品检验等流程遴选合格供应商并建立供应商库；除客户指定供应商情形外，公司原材料采购均根据实际需求从供应商库中择优选择。采购部每年根据供方供货情况，包括产品质量、价格、交货、服务等方面对供应商进行重新考核评定，对于不合格的供应商，限期整改或取消资格。采购流程按照销售生产计划进行，临时性采购需求均履行完整的内部审批流程。

## 2、生产模式

公司采取“以销定产”的生产模式，按照客户下达的订单，自行进行原材料采购和组织生产。生产模式分为自主生产及外协加工两种模式。自主生产，即公司在生产淡季结合历史经营数据、客户意向进行市场需求预判，开展适度的预测性备货生产，保障生产排程均衡，缓解旺季集中生产的交付压力；对于冲压件表面处理、少量磁环绕线、部分零部件机加工等非核心、非关键工序，公司采用外协加工模式作为自主生产的有效补充，该类工序不涉及公司核心技术与关键工艺，外协加工安排不会对公司业务完整性产生不利影响。公司通过比价、商务谈判确定合格外协供应商，外协加工定价公允，且建立相应质量管控机制保障外协产品质量。

## 3、销售模式

公司设销售部负责产品销售全流程管理，制定相关销售管理制度，对销售环节进行集中化、系统化管理。销售部定期收集、梳理主要市场信息、客户需求及反馈意见，及时响应市场变化，精准匹配客户需求。新客户开发方面，公司主要通过行业口碑传播、客户引荐、参加行业专业展会等渠道获取潜在客户资源并开展前期对接。获取潜在客户信息后，由销售人员持续跟进并细化客户需求，同步联动研发、生产部门完成样品试制，经过多轮优化调整并通过客户质量与性能验证后，正式建立合作关系。在存量客户维护过程中，销售人员主动向客户推介公司新产品，同时深度挖掘客户新增需求，持续深化客户合作。境外销售业务主要采用 FOB（装运港船上交货）贸易方式，委托第三方专业机构办理报关等出口相关手续。

公司经营模式是结合主营业务、主要产品、行业发展趋势、市场需求状况、上下游发展情况、企业发展阶段等综合因素不断发展形成的。影响公司经营模式的主要关键因素包括国家相关的政策法规、市场竞争情况、市场供需关系以及公司发展战略等。报告期内，公司经营模式及上述影响公司经营模式的关键因素未发生重大变化，预计在未来一定时期内公司仍将采用上述经营模式。

### （三）公司主要的业绩驱动因素

报告期内，公司实现营业总收入 70,705.07 万元，较上年同期增长 28.83%；归属于上市公司股东的净利润为 7,520.72 万元，较上年同期增长 42.11%。

报告期内，公司营业收入及净利润实现增长，主要得益于下游行业景气度提升，同时公司积极开拓新客户、挖掘存量客户新增业务需求，推动订单规模稳步增长。公司坚持以市场为导向、以客户为中心，持续优化内部管理架构，通过多层次培训赋能强化团队专业能力与系统执行力，提升采购、销售、研发、生产等核心业务环节协同效率。公司以经营目标与预算管理为抓手，强化预算执行与经营过程跟踪，有效提升内部沟通及管理效能，保障年度经营目标顺利落地。

报告期内，在公司董事会及经营管理层的统筹带领下，各项业务稳步推进并取得积极成效。主营业务方面，公司紧抓行业景气上行周期，持续夯实核心业务基础，积极拓展新客户并深挖存量客户业务空间，订单规模较上年同期实现显著增长。新业务拓展方面，公司电驱及转向系统总成类产品已完成行业部分头部客户的认证，逐步进入量产阶段；无人机充电类相关配套产品及商用车驻车启动电池已批量量产。公司董事会及经营管理层将持续推进新业务布局与市场拓展，着力培育新的业绩增长点。

## 二、报告期内公司所处行业情况

### （一）公司所处行业

公司主要从事通用汽油机及终端产品电装品零部件的研发、生产和销售，同时围绕园林、农业、物流搬运、户外休闲等领域的专用装备与移动机器人应用场景，构建覆盖电驱动系统总成、充电与电源变换装置的新能源业务布局，并同步拓展商用车驻车启动电池业务。根据《中国上市公司协会上市公司行业统计分类指引》的行业划分，公司所处行业为“通用设备制造业（C34）”；根据我国统计局《国民经济行业分类》（GB/T4754-2017）的行业划分，公司所处行业为“通用设备制造业（C34）”范畴下的小类“其他通用零部件制造（C3489）”。

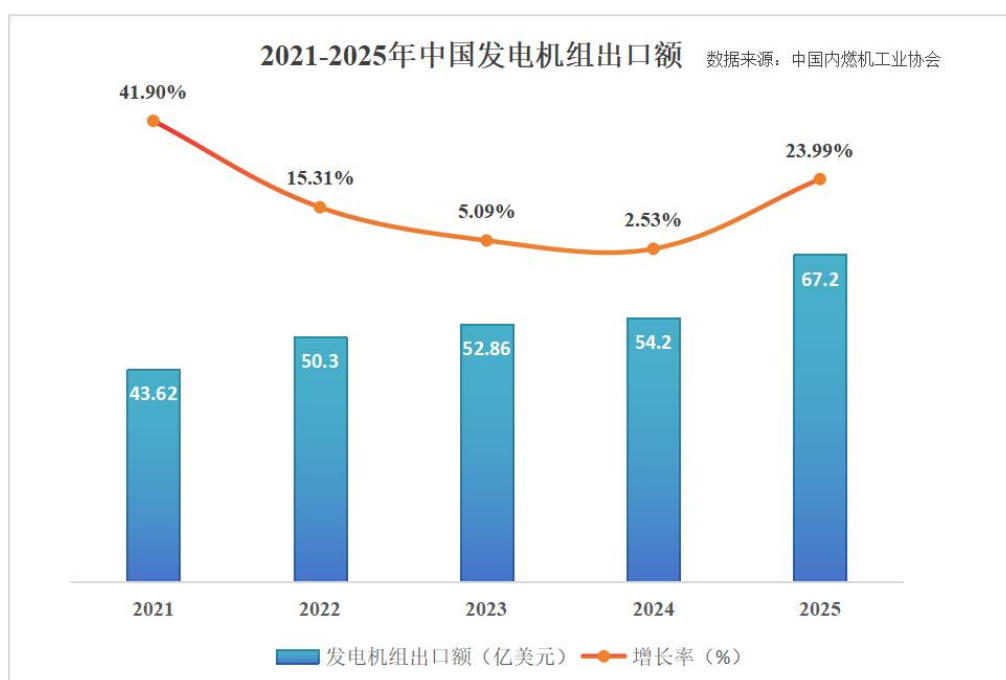
### （二）行业发展情况

#### 1、通用汽油机核心零部件板块

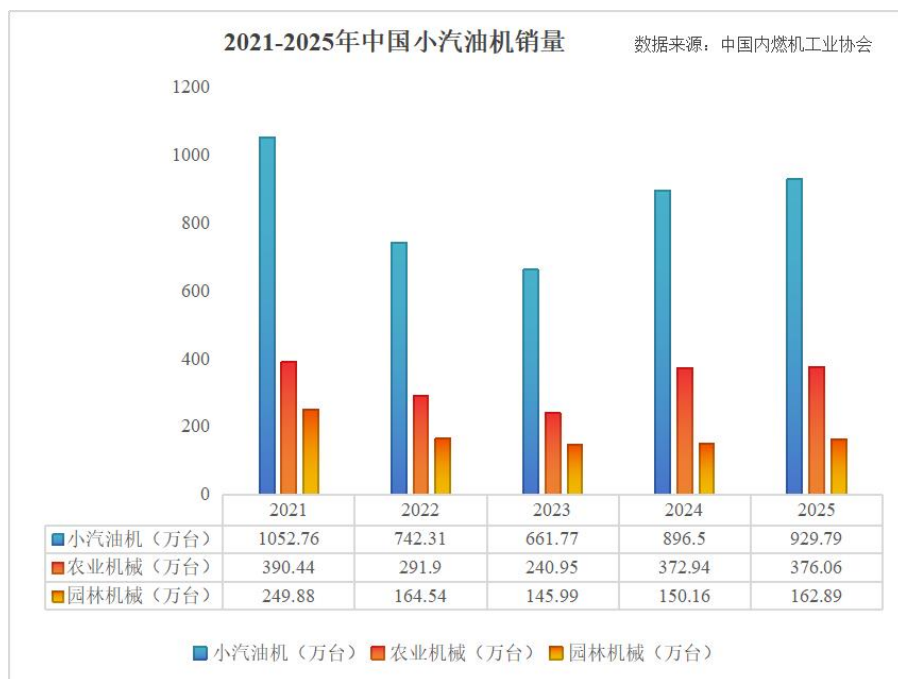
通用汽油机（又称“通用小型汽油机”，简称“通机”），属于通用动力机械范畴，指除车用及特殊用途以外的汽油机，其标定功率一般在 30kW 以下。该类产品具备体积小、重量轻、性价比高、使用便捷等特点，在各类终端机具配套中应用广泛，核心覆盖发电机组、园林机械、小型工程机械等领域。我国是通用汽油机主要生产与出口国，产业集群集

中分布于重庆、山东、江苏、浙江、福建等地区。从市场结构来看，行业终端产品以出口为导向，主要销往欧洲、北美洲、大洋洲及日本等经济发达地区，上述市场居民消费能力较强，为通机产品核心消费市场；广大发展中国家通用动力机械行业仍处于快速发展阶段，市场潜力逐步释放。

随着全球经济稳步复苏、基础设施建设推进及机械替代人工趋势深化，园林机械、农用机械等产品的应用场景不断拓展，有效提高工作及生产效率。近年来，发展中国家在园林、农业机械等领域的投入逐年增多，已逐渐成为通机产品的新兴增长市场，为行业发展注入新动力。发电机组作为通用汽油机的重要终端产品，出口表现尤为亮眼，近五年我国发电机组出口额总体呈增长趋势，2025 年全年出口 67.20 亿美元，同比增长 23.99%。



聚焦小汽油机细分领域，2021 年至 2024 年中国小汽油机市场受内外部环境因素影响销量波动较大，2025 年实现平稳增长，全年总销量为 929.79 万台，同比增长 3.71%。其中，用于农业机械配套的小汽油机全年销量为 376.06 万台，同比增长 0.84%；配套园林机械领域全年销量 162.89 万台，同比增长 8.48%。



2025年我国通用汽油机行业出口优势显著、产品结构持续优化，整体呈现稳中有进的发展格局。通用汽油机作为核心出口产品，海外市场地位稳固，园林机械配套、发电机组等细分领域增长突出，成为行业重要增长引擎。未来，发达国家需求保持稳定、新兴市场及“一带一路”沿线国家潜力持续释放，我国通机出口仍有较大增长空间。同时，全球环保政策趋严推动行业向高效、节能、低碳方向升级，技术创新与产品结构优化将成为巩固国际竞争力的关键。

## 2、新能源产品板块

公司聚焦电驱动系统总成、充电与电源变换装置的新能源业务布局，覆盖园林、农业、搬运物流、户外休闲等领域专用装备与移动机器人场景，如骑乘式割草机、割草机器人、AGV、AMR、农用喷洒机器人、高尔夫球车等领域，并拓展商用车驻车启动电池业务。

### （1）园林专用装备

园林专用装备涵盖除草机、割草机器人、专业草场设备、链锯、割灌机等，主要用于园林绿化建设与后期养护。当前行业处于技术迭代与产业升级关键阶段，市场需求稳步增长，锂电化、智能化转型加速，行业竞争格局持续优化。

全球环保与低碳发展趋势下，各国对园林机械排放管控日趋严格，欧盟欧 V 排放标

准、美国 EPA 标准、我国“双碳”目标及非道路移动机械国五标准推进等政策，持续推进行业绿色低碳转型。同时，全球绿化环保投入增加与政策支持，为新能源园林机械市场增长提供了有力支撑。随着锂电技术、智能控制、传感器技术的突破，锂电园林机械、割草机器人等产品技术成熟度提升、生产成本下降，市场需求快速增长。北美、欧洲零售端锂电园林机械销售占比超 60%，轻量化作业工具中锂电化已成主流，美国锂电及机器人割草机以 18.4%复合增长率抢占燃油市场份额。行业内的企业持续加大研发投入，推出具有个性化、智能化、环保节能特点的产品以满足消费者的多元化需求。据行业研究数据，全球园林机械市场需求长期向好，预计 2030 年市场规模将达 309 亿美元，年复合增长率 2.11%；其中锂电动力园林机械复合增长率达 6.65%，为行业核心增长引擎。

## （2）智能制造装备

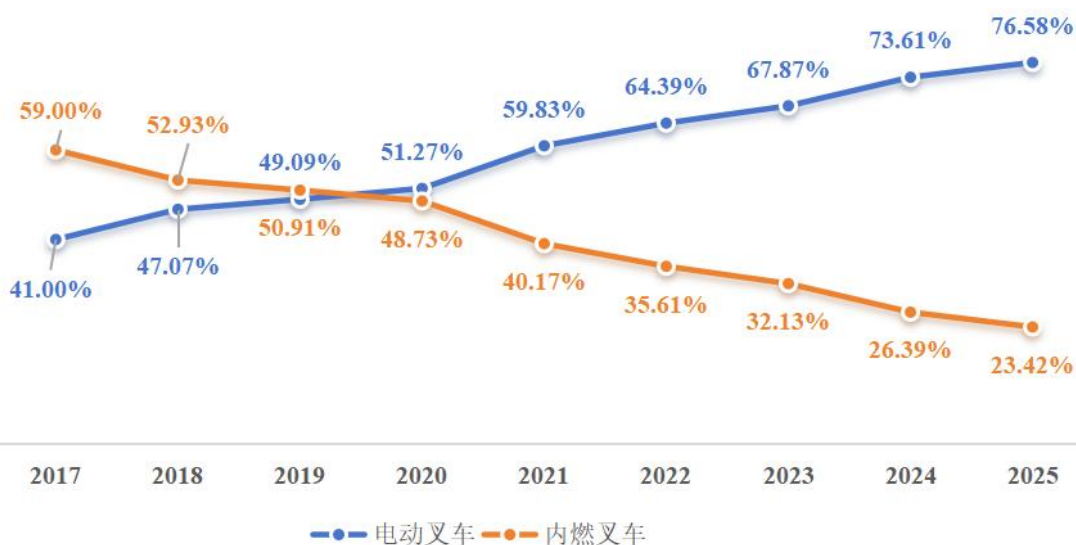
报告期内，在新质生产力发展和“十五五”市场环境及政策导向下，工业车辆、物流搬运等智能制造装备行业正在通过新能源电动化、数字化和无人化等方式稳步实现高质量转型。

以叉车为代表的工业车辆是工程机械的重要分支，作为物流环节中用于机械化装卸、堆垛和短距离运输的核心装备，广泛应用于车站、港口、机场、工厂、仓库等国民经济关键场景。据中国工程机械工业协会发布数据，2025 年我国叉车累计销量为 145.18 万台，同比增长 12.9%，实现双位数稳健增长；其中，国内销量 90.68 万台，同比增长 12.6%；出口销量 54.50 万台，同比增长 13.4%，内外销市场同步向好。外销市场增长主要得益于国内企业全球化布局持续深化、全球工业车辆需求稳步扩张；国内市场依托我国制造业与物流产业规模优势，叠加人口结构变化、人工替代趋势深化，为行业提供长期需求支撑。

按动力来源划分，叉车主要分为内燃叉车和电动叉车。电动叉车具有环保节能、噪声低、使用经济性优等特点，在环保政策趋严与电池技术迭代升级的双重驱动下，行业电动化进程持续提速，电动叉车销量稳步攀升并逐步成为市场主流。据行业机构测算，预计 2025—2030 年中国叉车市场将以 5.9%的年均增速增至 181 万辆，行业电动化率提升至 96%。

2017-2025年我国电动与内燃叉车市场份额（按销量）

数据来源：观研天下



非道路移动机械国五标准、《中国制造 2025》等政策持续强化移动源污染减排力度，加速叉车、AGV、AMR 等产品电动化、高端化、智能化、绿色化升级。手动仓储车更新换代、燃油叉车电动化替代加速、智慧物流与智能仓储普及等因素将持续推动电动化市场繁荣，行业长期发展动能充足。

### （三）公司所处行业地位

公司依靠自主研发和持续创新，在电子控制系统领域构建核心竞争力，打破了发达国家对通机核心部件——点火器、逆变器等垄断，成为通机核心零部件领域具有品牌影响力的国家高新技术企业。经过多年的发展，公司从产品设计到出库实行全过程精细化品质管控，质量稳定性处于行业领先水平。公司通机零部件产品品类达数十种，有 5,000 多种型号，已形成集全自动或半自动生产于一体的产品生产链，公司较为完整的产品体系可为下游整机厂提供优质的一站式采购服务。

在新能源产品板块，公司以电驱动系统总成研发与生产为基础，已实现驱动电机总成、控制器总成的完整产业布局且自主掌握核心技术，全面整合电机设计能力、电力电子设计能力、控制算法优化能力、精密机械加工制造能力、成本控制能力，形成了系统级电驱动产品的核心供应能力并同步延伸商用车驻车启动电池业务。

### 三、核心竞争力分析

公司坚持以“技术+创新”为导向引领企业高质量发展，打造“以人为本，以技领先”的行业品牌，持续锤炼公司核心竞争力。经过多年深耕积淀，公司核心竞争力聚焦五大维度：持续的技术创新能力、产品质量稳定性、优质的客户资源优势、规模化生产及智慧化工厂建设。

#### 1、持续的技术创新能力

截至报告期末，公司已拥有 191 项专利，其中发明专利 26 项，实用新型 140 项，外观设计专利 25 项，构建完善的核心知识产权体系。依托多年行业技术实践积淀，公司具备强劲的技术研发能力，深耕通机点火器和逆变器细分领域，成功获评国家级专精特新“小巨人”企业。

发展过程中，公司坚持自主研发，攻克了通机动力电装品、发电机电源系统配件等领域的一系列技术难点及行业难题，形成多项核心知识产权，有效引领细分市场需求。当前，通机零部件企业与下游客户同步开发已成为行业的主流趋势，该模式对供应商的研发机制、研发效率、快速响应及协同合作等综合能力提出极高要求。公司凭借多年深耕经验，持续深度参与客户同步研发，积累了丰富的技术开发与协调经验，能够精准匹配客户需求。

未来，公司将持续关注行业发展趋势及市场需求，不断加大研发投入力度，从生产设备升级、核心人才引进及培养等各个方面发力，重点储备通机逆变器、非道路车辆新能源电驱动系统总成、充电电源管理系统等领域的关键技术力量，全力攻克技术关卡，推动产品向新市场领域拓展，持续巩固技术领先优势。

公司近六年研发费用投入情况如下：



近年来，凭借突出的创新实力与行业影响力，公司先后获得多项荣誉与资质：2020年，公司参与全国内燃机标准化技术委员会主持的《往复式内燃机能效评定规范第2部分：汽油机》起草工作；被重庆市经济和信息化委员会认定为重庆市专精特新中小企业“隐形冠军”；2022年11月，当选中国内燃机工业协会小汽油机分会“第八届理事会”理事单位；2022年12月，荣获重庆市企业技术创新奖；2023年5月，获评“重庆市工业设计中心”；2023年8月，获得中国发明协会授予的发明创业创新奖——丘陵山区小型联合收割机开发及产业化“二等奖”；2023年12月，被认定为重庆市“专精特新”企业；2024年10月，获评重庆市高新技术企业；2025年8月，荣获重庆市科技进步三等奖；2025年12月，被重庆市工商业联合会授予“重庆民营企业科技创新指数100强”；2026年1月，深圳市终端电子制造产业协会授予公司“2025年度西南卓越贡献奖”。同时，公司通过质量管理体系、环境管理体系及职业健康安全管理体系认证。多项荣誉及体系认证印证了公司的技术实力与行业地位。

## 2、产品质量稳定性

质量稳定性是通机整机头部企业选择关键零部件供应商的核心考量因素。公司建立全过程精细化品质管控体系，从产品设计、原材料采购、生产加工到成品出库，实现各环节无缝管控、全程可追溯。结合客户回访反馈信息，公司产品质量稳定性处于行业领先水平，成为公司树立品牌优势、增强客户黏性的核心支撑。

为持续提升产品质量，提高生产效率，满足产能需求、实现降本增效和可持续发展，

公司全面推行“精益管理”理念。该理念贯穿企业全价值链，通过优化系统结构、调整人员组织、革新运行方式等举措，显著提高生产系统运行效率，优化业务流程，有效降低生产过程中因设备故障、人为操作等因素引发的质量缺陷、生产浪费及效率低下等问题，在提高管理效率与能源利用效率的基础上，稳步向绿色智能制造迈进。

### 3、生产规模优势

公司已具备点火器、逆变器通用汽油机及终端产品核心电气部件的规模化生产能力，现已具备年产点火器超过 1,000 万只、逆变器 100 万只的稳定产能。产销规模化带来双重核心优势：一方面能够高效满足客户的交期需求，快速响应市场波动；另一方面，通过规模化生产降低单位固定成本，增强采购环节的议价能力，有效控制综合生产成本，构建规模化成本优势，进一步增强市场竞争力。依托规模化生产铸就的高性价比产品优势，公司在行业内树立了良好的品牌形象和较高的知名度，成功与国内外知名整机企业建立长期、稳定的战略合作关系，为企业持续发展奠定坚实基础。

### 4、优质客户优势

发达国家普遍对以通用汽油机为动力的终端产品实行严格的准入管理，相关产品认证是进入美欧等海外市场的必要前提，产品能否达到国际国内相关标准，是国内外客户选择供应商的核心参考因素。相关认证主要分为安全认证与排放认证两类，近年来，随着全球环境保护意识的不断提升，各类认证标准持续趋严，进一步提高行业准入门槛。公司凭借突出的设计研发能力、完善的产品性能认证、严格的产品质量控制体系及高效的生产管理能力，与一批优质的客户群体建立了稳固的合作关系，为公司业务持续增长提供可靠保障。

### 5、智慧化工厂建设

为提升生产及办公效率，公司持续完善管理数字化平台，搭建了覆盖门户层、决策层、运营层、支持层的完善信息系统框架，落地了商务平台、PMP 系统、MOM 系统、数据库等核心应用，实现了各环节业务的数字化、规范化管理。在信息安全部署方面，公司制定精细化安全策略，重点强化研发中心安全规划，聚焦知识产权保护，进一步夯实企业技术护城河，保障核心技术与商业信息安全。智慧工厂建设方面，以精益改善和质量成本管理为主线，持续提升生产车间智能制造水平，从全价值链出发，实现了生产管理标准

化、经营管理数据实时化、财务数据精细化，有效提升企业运营效率与核心竞争力。

## 四、主营业务分析

### 1、概述

参见“第三节管理层讨论与分析 一、报告期内公司从事的主要业务”相关内容。

### 2、收入与成本

#### (1) 营业收入构成

营业收入整体情况

单位：元

项目	2025 年		2024 年		同比增减
	金额	占营业收入比重	金额	占营业收入比重	
营业收入合计	707,050,734.87	100%	548,819,601.59	100%	28.83%
分行业					
主营业务收入	690,778,690.33	97.70%	535,785,925.01	97.63%	28.93%
其他业务收入	16,272,044.54	2.30%	13,033,676.58	2.37%	24.85%
分产品					
通用汽油机电装 品配件	242,575,766.67	34.31%	224,561,267.23	40.92%	8.02%
发电机电源系统 配件	391,993,043.46	55.44%	276,994,777.34	50.47%	41.52%
新能源产品	41,034,067.03	5.80%	25,189,311.75	4.59%	62.90%
农用机械产品	7,606,957.71	1.08%	4,789,518.86	0.87%	58.83%
其他产品	7,568,855.46	1.07%	4,251,049.83	0.77%	78.05%
其他业务	16,272,044.54	2.30%	13,033,676.58	2.37%	24.85%
分地区					
境内	528,580,578.35	74.76%	416,688,843.24	75.92%	26.85%
境外	178,470,156.52	25.24%	132,130,758.35	24.08%	35.07%
分销售模式					
直销	699,494,242.58	98.93%	544,070,449.71	99.13%	28.57%
分销	7,556,492.29	1.07%	4,749,151.88	0.87%	59.11%

#### (2) 占公司营业收入或营业利润 10%以上的行业、产品、地区、销售模式的情况

适用 不适用

单位：元

项目	营业收入	营业成本	毛利率	营业收入比上年同期增减	营业成本比上年同期增减	毛利率比上年同期增减
分行业						
主营业务收入	690,778,690.33	524,256,900.07	24.11%	28.93%	32.04%	-1.79%
分产品						
通用汽油机电装及配件	242,575,766.67	171,271,592.85	29.39%	8.02%	6.78%	0.82%
发电机电源系统配件	391,993,043.46	307,065,362.11	21.67%	41.52%	47.42%	-3.13%
分地区						
境内	528,580,578.35	415,282,172.09	21.43%	26.85%	29.13%	-1.39%
境外	178,470,156.52	114,722,357.40	35.72%	35.07%	42.70%	-3.43%
分销售模式						
直销	699,494,242.58	522,777,321.51	25.26%	28.57%	31.38%	-1.60%

公司主营业务数据统计口径在报告期发生调整的情况下，公司最近 1 年按报告期末口径调整后的主营业务数据

适用 不适用

### (3) 公司实物销售收入是否大于劳务收入

是 否

行业分类	项目	单位	2025 年	2024 年	同比增减
通用汽油机电装及配件	销售量	只	13,616,696.00	12,623,059.00	7.87%
	生产量	只	13,719,841.00	12,374,685.00	10.87%
	库存量	只	669,346.00	566,201.00	18.22%
发电机电源系统配件	销售量	只	3,818,310.00	2,959,889.00	29.00%
	生产量	只	3,781,972.00	2,933,905.00	28.91%
	库存量	只	154,224.00	190,562.00	-19.07%

相关数据同比发生变动 30% 以上的原因说明

适用 不适用

### (4) 公司已签订的重大销售合同、重大采购合同截至本报告期的履行情况

适用 不适用

### (5) 营业成本构成

行业分类

单位：元

行业分类	项目	2025 年		2024 年		同比增减
		金额	占营业成本比重	金额	占营业成本比重	

通用设备制造业	直接材料	448,136,648.52	85.48%	335,452,243.95	84.49%	33.59%
	直接人工	38,178,758.88	7.28%	28,680,186.00	7.22%	33.12%
	制造费用	32,121,370.40	6.13%	28,209,375.84	7.11%	13.87%
	运输成本	5,820,122.27	1.11%	4,687,947.48	1.18%	24.15%
合计		524,256,900.07	100.00%	397,029,753.27	100.00%	32.04%

说明

无

#### (6) 报告期内合并范围是否发生变动

是 否

报告期内，公司新设成立 3 家子公司，具体为：

序号	公司名称	新设成立时间	出资比例
1	瑜欣控股有限公司	2025 年 3 月	100%
2	瑜欣电子科技有限公司	2025 年 3 月	100%
3	瑜欣平瑞电子（泰国）有限公司	2025 年 3 月	100%

#### (7) 公司报告期内业务、产品或服务发生重大变化或调整有关情况

适用 不适用

#### (8) 主要销售客户和主要供应商情况

公司主要销售客户情况

前五名客户合计销售金额（元）	327,407,272.60
前五名客户合计销售金额占年度销售总额比例	46.31%
前五名客户销售额中关联方销售额占年度销售总额比例	0.00%

公司前 5 大客户资料

序号	客户名称	销售额（元）	占年度销售总额比例
1	客户 1	117,613,670.43	16.63%
2	客户 2	69,457,233.19	9.82%
3	客户 3	65,630,850.61	9.28%
4	客户 4	40,689,642.09	5.75%
5	客户 5	34,015,876.28	4.81%
合计		327,407,272.60	46.31%

主要客户其他情况说明

适用 不适用

公司主要供应商情况

前五名供应商合计采购金额（元）	115,195,507.35
-----------------	----------------

前五名供应商合计采购金额占年度采购总额比例	23.09%
前五名供应商采购额中关联方采购额占年度采购总额比例	0.00%

## 公司前 5 名供应商资料

序号	供应商名称	采购额（元）	占年度采购总额比例
1	供应商 1	32,599,816.34	6.54%
2	供应商 2	21,656,806.45	4.34%
3	供应商 3	21,074,727.68	4.22%
4	供应商 4	20,959,400.91	4.20%
5	供应商 5	18,904,755.97	3.79%
合计		115,195,507.35	23.09%

## 主要供应商其他情况说明

□适用 不适用

报告期内公司贸易业务收入占营业收入比例超过 10%

□适用 不适用

## 3、费用

单位：元

项目	2025 年	2024 年	同比增减	重大变动说明
销售费用	11,396,600.56	9,827,050.10	15.97%	
管理费用	38,194,107.68	33,140,598.64	15.25%	
财务费用	-9,997,754.50	-13,202,797.48	-24.28%	
研发费用	48,223,791.63	46,046,920.26	4.73%	

## 4、研发投入

适用 □不适用

主要研发项目名称	项目目的	项目进展	拟达到的目标	预计对公司未来发展的影响
移动储能电源系统项目	依托公司业内领先的逆变技术，针对行业主流产品的性能短板进行技术迭代，满足主机厂和终端客户需求的高性能储能电源产品	已结项	实现产品支持太阳能充电，具备低谐波、低温升特性，整机转换效率达到 92%以上	进一步拓展公司在新能源领域的业务布局，增强公司在储能市场的核心竞争力
船用舷外机电器控制系统项目	对标雅马哈产品标准，提高产品的质量水平，提高国内舷外机的可靠性以及品牌效应	已结项	通过优化设计、材料选型以及工艺规划提升产品质量，产品不良率小于 500ppm	扩大公司舷外机产品的市场占有率，对企业的生产经营产生积极影响。
低纹波永磁发电机项目	开发永磁发电机，用于无人机、增程车辆锂电充电	已结项	电机两路绕组输出电压波形偏移 30 度，两路整流后并联得到直流纹波降低 50%	助力公司在新能源领域进一步拓展，将对企业生产经营产生积极影响
无电手拉启动控制系统项目	节能减排电喷系统通用发电机带拉盘应用，应急场合通用发电机电池馈电和无电池状态，应急启动发电机且持续给电池充电和电喷系统供电	已结项	设计满足 EMC 需求的产品，拓展市场，拓展客户	扩大公司通用发电机部件产品的市场，且同时提高模块匹配的电机销量

高精度 CO 控制器项目	用于家用通用汽油发电机领域，填补家用通机使用过程中人员容易一氧化碳中毒的安全性空缺，通过精准的采集和补偿算法保证设备在使用过程中用户的安全性	已结项	应用在家用通用发电机 500w-10KW、开机机型、变频机型、电喷机型等范围满足室内室外不同使用工况条件	扩大公司在通机配件领域的产品品类覆盖范围，提升专项产品的市场占有率
高效轮边驱动总成项目	用于商用坐骑割草车零转向行驶驱动	小批阶段	电驱、行星减速二合一总成，采用扁线电机结构，整体安装于轮胎内，为车辆节约空间，提升车辆电池仓空间	助力公司在园林工具领域拓展，将对企业生产经营产生积极影响
高密度充电器项目	采用全数字双向电源架构，实现体积小、功率大、方案灵活更能适应市场需求，提高产品市场竞争力	已结项	实现 1.5KW-3KW 便携式和 OBC 两种类型的 AC/DC 充电器，以及双向储能电源	助力公司在新能源锂电领域市场拓展，将对企业生产经营产生积极影响
单相双压半功率变流器项目	采用 3 线输出交流，通过检测面板上的开关信号，来实现交流 120V 输出和 240V 输出的切换，且 120V 输出时，能满足全功率带载	小批阶段	实现 3 线输出能带 120V 满功率负载，降低产品成本和客户装机成本	从 4 线满功率改成 3 线满功率，降低产品材料成本，降低客户的整机装配成本，提高公司产品的竞争力
高效永磁变频发电机项目	开发一款高效永磁变频发电机	小批阶段	通过优化电机结构，开发较现在主流电机提高效率 $\geq 2\%$	助力公司在变频电机领域进一步拓展，将对企业生产经营产生积极影响
4LZ-1.5 自动卸粮收割机项目	填补小型收割机和大型收割机之间的一个空缺；采用自动卸粮的方式，减少人工卸粮时间，提高收获效率	已结项	具备体积小、重量轻、操作简单、收割快捷、转运方便的特性。采用纵轴流方式脱粒，震动筛的筛选方式，增强脱粒能力，有效减少粮食损失率	助力公司在农业机械领域进一步拓展，将对企业生产经营产生积极影响
小型快速可移动电解制氢技术与装置项目	聚焦碱性水电解痛点，采用特有专利技术，提升制氢能效率	已结项	基于国标标准，将制氢效率提高至 8%，实现碱性水电解的价格优势，达到 PEM 的能效	公司在氢能领域迈出重要一步，将对企业生产经营产生积极影响
HE192 氢燃料发动机项目	开发氢燃料通机，通机实现零排放，延续通机行业寿命	暂停	功率 5KW、能效 35%、寿命等同现有燃油通机，实现零排放	助力公司在氢能领域进一步发展，将对企业生产经营产生积极影响
ATS-L2 全地形滑板车项目	针对欧美及国内市场需求，以新品类开启全地形车领域，实现公司全新经济增长点	小批阶段	第一目标按照功率 2.4KW、两轮设计，后续进行功率 4.8KW、四轮驱动、越野化，打开全地形车市场	助力公司在新能源领域进一步拓展，将对企业生产经营产生积极影响
移动充电桩控制系统项目	借助国家在储能、新能源方向的大力支持，移动充电将推动公司在大功率电源和快速充电技术方向发展	已结项	安全智能的锂电快充软件控制策略，发电机组热平衡技术突破，噪声控制突破	助力公司在新能源领域进一步拓展，将对企业生产经营产生积极影响
4LZ-1.0B 收割机项目	针对 1.0A 的市场痛点，优化结构设计，增加产品功能，抢占市场份额	小批阶段	采用正压式风机结构，风选调节范围大，可以适应不同品种作物对风选机构的要求；伸缩扒指式喂入螺旋，改善小麦收割时的站排现象	助力公司在农业机械领域进一步拓展，将对企业生产经营产生积极影响
1GZL-130 自走履带式旋耕机项目	开发一款中型混合动力旋耕机，填补市场产品空白	小批阶段	采用三点悬挂与整车连接，可以方便更换不同的作业机具实现不同的功能，达到一机多能的效果	助力公司在农业机械领域进一步拓展，将对企业生产经营产生积极影响

甲虫无人战车项目	低成本的无人战车，满足消耗战需求	小批阶段	达到军方对性能、可靠性、成本的要求，建立民口预研能力	助力公司在军用装备领域进一步拓展，将对企业生产经营产生积极影响
折腰旋耕机项目	开发一款简单实用的小型轮式旋耕机，抢占市场份额	小批阶段	通过集成化设计，让用户操作更简便；降低旋耕机在运行过程的侧翻风险；解决产品工作耕深不够的问题	助力公司在农业机械领域进一步拓展，将对企业生产经营产生积极影响
四轮电动UTV项目	开发一款小型轻量化的UTV，开拓UTV市场	已结项	采用四轮独立悬挂、全时四驱结构，实现动力高效输出；同时实现了轻量化，兼具安全性和实用性	助力公司开拓UTV市场，将对企业生产经营产生积极影响
遥控无人履带转运车项目	开发一款满足军民两用需求、低成本的遥控专用履带转运车	研发阶段	采用电机减速器结构驱动，履带结构，具备1.2吨载荷能力，采用农机底盘等成熟结构	助力公司开拓无人运输车市场，将对企业生产经营产生积极影响
全地形电动手推车项目	开发一款小型全地形手推电动车，拓展军用市场	研发阶段	在电动两驱全地形车的基础上开发，车架、车身采用轻量化设计，产品兼顾运输与伤员运送，具备军用野外直升机运送投递功能	助力公司在军用装备领域进一步拓展，将对企业生产经营产生积极影响
电动微耕机项目	开发一款简单实用电动微耕机，抢占市场份额	研发阶段	在微耕机的基础上采用电机驱动，配备锂电池以增加行驶里程，耕刀、机架采用微耕机结构	助力公司在农业机械领域进一步拓展，将对企业生产经营产生积极影响
280A 低压驱动器项目	开发一款 280A 低压电机驱动器，面向 2.5~5KW 的非道路车辆应用	已结项	支持直流无刷/永磁同步/交流异步三种电机控制，支持霍尔/磁编/正余弦/正交编码器/无感多种传感器，落地商用割草车/托盘车/高尔夫球车/剪叉式高空作业平台车等应用场景	助力公司落地非道路车辆核心应用场景，将对企业生产经营产生积极影响
450A 低压驱动器项目	开发一款 280A 低压电机驱动器，面向 5~15KW 的非道路车辆应用	已结项	支持直流无刷/永磁同步/交流异步三种电机控制，支持霍尔/磁编/正余弦/正交编码器/无感多种传感器，落地叉车/UTV/大功率商用割草车/曲臂式高空作业平台车等应用场景	助力公司进入非道路车辆高端应用场景核心零部件领域，将对企业生产经营产生积极影响
手持编程器项目	驱动器产品平台化系列化基本完成，开发手持编程器项目，给客户提供更进一步的支持。	已结项	兼容全系列电机驱动器，可修改参数，读取监控诊断信息，更新电机驱动器的程序	助力控制器产品的销售，降低技术服务的成本
70A 双芯片有刷助力转向项目	针对电转向托盘车应用，开发一款 70A 助力转向驱动器	已结项	支持 EN 1175 和 ISO 13849 功能安全认证，支持方向盘和电机双编码器输入，支持主从机相互校验，同时支持方向盘和电机单编码器的应用场景	助力公司在搬运车行业三类车领域进一步拓展，将对企业生产经营产生积极影响

三合一手推式割草车项目	针对手推式割草机应用，开发一款三合一手推式割草机控制器	已结项	集成无感割刀控制+双电池包切换+双方向自走电机控制	助力公司在园林工具领域拓展，将对企业生产经营产生积极影响
单驱手推式割草车平台项目	针对手推式割草机应用，开发一款单割刀无感无刷电机驱动器	已结项	通过控制器的高度集成化和控制算法的优化，提高割草机的续航能力、割草功率	助力公司在园林工具领域进一步拓展，将对企业生产经营产生积极影响
单芯片有刷助力转向平台项目	针对电转向托盘车应用，开发一款 50A 助力转向驱动器	已结项	突破转向电机控制器在精准控制、动态响应、环境适应性等方面的技术瓶颈，研发出一款适配广泛、性能稳定、性价比高的转向电机控制器	助力公司在工业车辆领域进一步拓展，将对企业生产经营产生积极影响
2 吨电动搬运车平台项目	针对手拉式搬运车应用，开发一款 120A 无刷低压驱动器	已结项	研发一款专用于小型托盘车的 120A 继电器式无刷直流电机控制器，实现高功率密度、高可靠性、智能控制的解决方案	助力公司在工业车辆领域进一步拓展，将对企业生产经营产生积极影响
有刷泵控二合一控制器项目	针对手拉式搬运车应用，开发一款 120A 有刷二合一低压驱动器	已结项	攻克有刷电机控制与泵控制一体化的关键技术，研发出性能稳定、集成度高、性价比优的搬运车二合一泵控有刷电机控制器，推动其在物流搬运设备领域的规模化应用	助力公司在工业车辆领域进一步拓展，将对企业生产经营产生积极影响
无刷泵控二合一控制器项目	针对手拉式搬运车应用，开发一款 120A 无刷二合一低压驱动器	已结项	集成无刷电机行走控制和有刷电机泵控功能，实现高功率密度、高可靠性、智能控制的解决方案	助力公司在工业车辆领域进一步拓展，将对企业生产经营产生积极影响
伺服转向平台项目	针对电转向托盘车应用，开发一款 70A 伺服电机转向驱动器	已结项	替代传统的有刷转向电机，免去电刷的定期维护，17Bit 编码器使转向角度更加精准	助力公司在工业车辆领域进一步拓展，将对企业生产经营产生积极影响
拓展板平台项目	针对叉车应用，开发一款多功能接口集成的拓展板	已结项	匹配工业车辆智能化升级对接口扩展的需要，可以同时接入传感器、开关、执行器、编码器等多类设备	助力公司在工业车辆领域进一步拓展，将对企业生产经营产生积极影响
行走泵控二合一平台项目	针对电动堆高车应用，开发一款 280A 无刷二合一低压驱动器	已结项	集成行走和泵双路控制，支持直流无刷/永磁同步/交流异步三种电机控制，支持霍尔/磁编/多种传感器，落地堆高车，堆垛车等应用场景	助力公司在工业车辆领域进一步拓展，将对企业生产经营产生积极影响
行走模块项目	针对家用割草车应用，开发经济款 120A 无刷电机控制器	研发阶段	突破无刷直流控制器在高精度控制、系统稳定性、智能化控制算法、降本等方面的技术瓶颈，推动无刷控制器在零回转割草车上的应用	助力公司在园林工具领域进一步拓展，将对企业生产经营产生积极影响

割刀模块项目	针对家用割草车应用，开发经济款 120A 无刷电机控制器	研发阶段	突破无刷直流控制器在高精度控制、系统稳定性、智能化控制算法等方面的技术瓶颈，推动无刷控制器的技术进步和产业化应用	助力公司在园林工具领域进一步拓展，将对企业生产经营产生积极影响
140A 直流有刷平台项目	针对手拉式搬运车应用，开发一款 140A 有刷低压驱动器	已结项	实现高可靠性、高效率和高性价比的统一，满足重型物流搬运车辆的动力控制需求	助力公司在工业车辆领域进一步拓展，将对企业生产经营产生积极影响

## 公司研发人员情况

项目	2025 年	2024 年	变动比例
研发人员数量（人）	136	114	19.30%
研发人员数量占比	11.89%	12.19%	-0.30%
研发人员学历			
本科	71	58	22.41%
硕士	8	8	0.00%
大专及以下	57	48	18.75%
研发人员年龄构成			
30 岁以下	60	48	25.00%
30~40 岁	38	36	5.56%
40 岁以上	38	30	26.67%

## 近三年公司研发投入金额及占营业收入的比例

项目	2025 年	2024 年	2023 年
研发投入金额（元）	48,223,791.63	46,046,920.26	39,746,642.20
研发投入占营业收入比例	6.82%	8.39%	7.81%
研发支出资本化的金额（元）	0.00	0.00	0.00
资本化研发支出占研发投入的比例	0.00%	0.00%	0.00%
资本化研发支出占当期净利润的比重	0.00%	0.00%	0.00%

## 公司研发人员构成发生重大变化的原因及影响

适用 不适用

研发投入总额占营业收入的比重较上年发生显著变化的原因

适用 不适用

研发投入资本化率大幅变动的原因及其合理性说明

适用 不适用

## 5、现金流

单位：元

项目	2025 年	2024 年	同比增减
经营活动现金流入小计	637,398,296.76	498,827,306.23	27.78%
经营活动现金流出小计	510,140,074.19	451,358,663.87	13.02%
经营活动产生的现金流量净额	127,258,222.57	47,468,642.36	168.09%
投资活动现金流入小计	319,551,976.05	278,225,727.43	14.85%
投资活动现金流出小计	364,163,624.70	351,749,171.56	3.53%
投资活动产生的现金流量净额	-44,611,648.65	-73,523,444.13	39.32%

筹资活动现金流入小计	149,000,000.00	82,000,000.00	81.71%
筹资活动现金流出小计	203,458,950.17	189,976,286.01	7.10%
筹资活动产生的现金流量净额	-54,458,950.17	-107,976,286.01	49.56%
现金及现金等价物净增加额	27,981,875.08	-133,039,086.47	121.03%

相关数据同比发生重大变动的主要影响因素说明

适用 不适用

2025 年，“经营活动产生的现金流量净额”变动主要受本期销售订单规模扩大，营业收入稳步增长，销售回款相应增加的影响；“投资活动产生的现金流量净额”变动主要受本期理财产品到期赎回规模较上年同期增加，同时本期加大对新产品试制中心项目和泰国工厂建设投入的影响；“筹资活动产生的现金流量净额”主要受银行贷款规模增加导致筹资活动现金流入增长较多的影响。

报告期内公司经营活动产生的现金净流量与本年度净利润存在重大差异的原因说明

适用 不适用

## 五、非主营业务情况

适用 不适用

单位：元

项目	金额	占利润总额比例	形成原因说明	是否具有可持续性
投资收益	1,851,708.00	2.12%	主要为理财产品到期赎回取得的收益及权益法核算的联营企业投资收益	否
公允价值变动损益	-4,555.89	-0.01%	主要为交易性金融资产公允价值变动产生的损失	否
资产减值	-8,162,398.81	-9.37%	主要为本期计提的存货跌价准备、长期股权投资减值准备	否
营业外收入	800,080.80	0.92%	主要为收到与日常经营活动无关的赔偿款	否
营业外支出	63,908.65	0.07%	主要为对外捐赠	否
其他收益	11,909,679.03	13.67%	主要为政府补助	否
信用减值	-901,269.29	-1.03%	主要为本期计提的信用减值损失	否

## 六、资产及负债状况分析

### 1、资产构成重大变动情况

单位：元

项目	2025 年末		2025 年初		比重增 减	重大变动说明
	金额	占总资产 比例	金额	占总资产 比例		
货币资金	69,637,418.39	5.73%	51,948,250.37	4.26%	1.47%	
应收账款	129,209,485.07	10.63%	123,043,130.43	10.08%	0.55%	
存货	123,806,806.04	10.19%	135,894,961.72	11.13%	-0.94%	
投资性房地产	99,575,321.40	8.20%	78,249,297.84	6.41%	1.79%	

长期股权投资	1,882,067.33	0.15%	308,578.16	0.03%	0.12%	
固定资产	169,361,906.33	13.94%	206,990,252.47	16.96%	-3.02%	
在建工程	40,315,754.89	3.32%	1,294,797.07	0.11%	3.21%	
使用权资产	1,387,406.73	0.11%	1,224,505.88	0.10%	0.01%	
短期借款	76,546,750.00	6.30%	77,049,194.45	6.31%	-0.01%	
合同负债	7,834,928.35	0.64%	8,173,162.34	0.67%	-0.03%	
租赁负债	849,500.47	0.07%	865,969.00	0.07%	0.00%	
一年内到期的非流动资产	376,509,871.58	30.99%	0.00	0.00%	30.99%	公司加强现金管理，主要为公司持有的一年内即将到期的大额存单

境外资产占比较高

适用 不适用

## 2、以公允价值计量的资产和负债

适用 不适用

单位：元

项目	期初数	本期公允价值变动损益	计入权益的累计公允价值变动	本期计提的减值	本期购买金额	本期出售金额	其他变动	期末数
金融资产								
1.交易性金融资产（不含衍生金融资产）	105,181,426.61	44,687.85			260,999,000.00		-267,180,767.93	99,044,346.53
5.其他非流动金融资产	1,924,765.92	-49,243.74						1,875,522.18
应收款项融资	55,127,376.46						-42,695,430.33	12,431,946.13
上述合计	162,233,568.99	-4,555.89			260,999,000.00		-309,876,198.26	113,351,814.84
金融负债	0.00							0.00

其他变动的内容

不适用

报告期内公司主要资产计量属性是否发生重大变化

是 否

## 3、截至报告期末的资产权利受限情况

项目	期末账面价值	受限情况
货币资金	1,994,587.39	银行承兑汇票保证金、在途资金

投资性房地产	83,207,444.41	借款抵押
固定资产	28,300,128.94	借款抵押
无形资产	12,214,299.99	借款抵押
合计	125,716,460.73	

## 七、投资状况分析

### 1、总体情况

适用 不适用

报告期投资额（元）	上年同期投资额（元）	变动幅度
39,897,047.50	10,700,000.00	272.87%

### 2、报告期内获取的重大的股权投资情况

适用 不适用

### 3、报告期内正在进行的重大的非股权投资情况

适用 不适用

### 4、金融资产投资

#### （1）证券投资情况

适用 不适用

公司报告期不存在证券投资。

#### （2）衍生品投资情况

适用 不适用

公司报告期不存在衍生品投资。

## 八、重大资产和股权出售

### 1、出售重大资产情况

适用 不适用

公司报告期末未出售重大资产。

### 2、出售重大股权情况

适用 不适用

## 九、主要控股参股公司分析

适用 不适用

主要子公司及对公司净利润影响达 10%以上的参股公司情况

单位：元

公司名称	公司类型	主要业务	注册资本	总资产	净资产	营业收入	营业利润	净利润
瑜欣平瑞电子（越南）有限公司	子公司	生产、销售通机变流器、点火器等零部件	18,960,765.00	38,327,949.03	30,733,736.66	94,614,410.11	12,245,092.86	9,925,781.57
浙江平瑞智能科技有限公司	子公司	电力电子元器件制造；电力电子元器件销售；汽车零部件及配件制造	66,000,000.00	42,665,694.33	37,057,661.83	886,706.44	-13,154,185.77	-13,145,468.53

报告期内取得和处置子公司的情况

适用 不适用

公司名称	报告期内取得和处置子公司方式	对整体生产经营和业绩的影响
瑜欣控股有限公司	新设	无重大影响
瑜欣电子科技有限公司	新设	无重大影响
瑜欣平瑞电子(泰国)有限公司	新设	无重大影响

主要控股参股公司情况说明

子公司名称	主要经营地	注册地	业务性质	持股比例(%)
浙江平瑞智能科技有限公司	浙江省宁波市	浙江省宁波高新区云杉路 1000 弄 16 号 5-1	电力电子元器件制造；电力电子元器件销售；汽车零部件及配件制造	100
瑜欣平瑞电子（越南）有限公司	越南	越南兴安省安美县	生产、销售通机变流器、点火器等零部件	100
重庆瑜瑞农机销售有限公司	重庆高新区	重庆高新区含谷镇高腾大道 992 号	货物进出口；农业机械销售；农业机械制造	100
宁波焯峰智能信息技术有限公司	浙江省宁波市	浙江省宁波市镇海区	信息技术咨询服务；货物进出口；发电机及发电机组销售等	100
瑜欣控股有限公司	香港	香港	投资管理、境外制造加工	100
瑜欣电子科技有限公司	香港	香港	投资管理、境外制造加工	100
瑜欣平瑞电子（泰国）有限公司	泰国	泰国巴真武里府卡宾布里县	制造、销售通用零部件	100

## 十、公司控制的结构化主体情况

适用 不适用

## 十一、公司未来发展的展望

### （一）2026 年经营计划

2026 年，公司将秉承“巩固核心优势，加速战略升级，构建安全高效的全球竞争力”的经营思路，聚焦技术创新与智能制造升级、数智化转型发展、供应链与成本优化、构建多

元化客户矩阵、战略升级与人才管理五大核心方向，全面推进“第二增长曲线”落地，实现传统通机业务与新能源业务稳健发展的双轮驱动。

### 1.技术创新与智能制造升级，构建双重壁垒

在通机核心电装品领域持续开展高效、节能、智能化技术研发，重点突破高端舷外机动力电装品关键技术；聚焦驱动电机与控制器智能化应用，积极开拓国际高端市场，力争进入多家行业头部新客户供应链。

优化智能产线布局，打通研发、生产、仓储、交付全流程数字化链路，优化生产排程，缩短产品生产周期，提升人均生产效率，实现精益化生产管控；结合市场拓展规划与订单增长预期，扩建智能生产车间，新增柔性智能产线，重点提升通机核心电装品、新能源电机与控制器的产能。

### 2.深化数智化运营，搭建企业智能管理驾驶舱

为顺应产业数智化转型发展趋势，公司持续推进数字化管理升级与全业务流程深度整合，构建精益化、智能化的企业运营管理新模式。依托 PLM（产品生命周期管理）、ERP（企业资源计划）、OA（办公自动化）、BPM（业务流程管理）、MOM（制造运营管理）等系统级管理软件搭建统一数据底座，全面打通跨系统数据链路、破除数据孤岛，实现研发设计、资源统筹、办公协同、生产执行等全链条业务的高效联动与数据贯通。在此基础上融合 AI 智能分析与动态预警机制，搭建企业管理驾驶舱，实现经营指标、运营状态、潜在风险等核心信息集中可视、实时监控与智能研判，进一步提升企业科学决策水平、风险前置管控能力与整体运营管理效率。

### 3.供应链与成本优化：打造安全高效的供应链生态

供应链安全体系建设：建立关键原材料（铜、铝等）价格波动预警机制，通过长期协议与期货对冲等方式降低成本风险；成本优化专项行动：通过技术创新、工艺改进、规模效应实现降低产品综合成本；优化生产布局，缩短供应链半径，降低物流成本；建立精细化成本核算体系，实现全流程成本可控。

### 4.市场拓展与客户结构优化：构建全球多元化客户矩阵

国际市场深度突破：重点完成国际知名主机厂项目定点与批量供货，提升客户响应速度的同时提升国际业务收入；重点开拓工业/休闲车辆、工程机械、机器人等新应用领域客户，扩大市场覆盖面；重点推进驱动电机与控制器、电池管理系统等项目合作，新能源业务收入突破；客户关系深化管理：建立客户分级管理体系，为核心客户提供定制化技术解决方案；深度参与客户产品预研，实现从“供应商”到“技术合作伙伴”的角色转变。

#### 5.战略升级与人才管理：管理体系优化与组织效能提升

紧扣公司战略升级方向，引进高端人才的同时，建立内部技术培训体系，重点培养贴合战略发展的专业人才梯队；强化人才激励与战略绑定，提升核心技术/管理人才的长期激励收入比例，推行限制性股票等股权激励手段，将人才个人成长与公司战略升级、长期发展深度绑定，激发核心团队的凝聚力与创造力，为公司战略落地提供坚实人才支撑；持续完善公司治理结构，强化董事会决策与监督职能，充分发挥审计委员会监督作用，健全内部审计与内控管理体系，提升合规运营与风险管控能力；积极借助资本市场平台，围绕主业延伸与新兴业务布局，审慎开展产业收并购与产业链资源整合，助力公司规模与竞争力快速提升。

### （二）公司可能面临的风险

#### 1.主要原材料价格波动风险

公司主营业务涵盖通机零部件、新能源电驱系统及控制器、电源管理系统等领域，产品生产所需主要原材料包括电子元器件（集成电路、功率器件、电容电阻等）、铜材、铝材、钢材、砂铸件、漆包线、磁钢、印制线路板及各类结构件等，具有品类繁多、采购规模大的特点。原材料市场价格受全球大宗商品供需关系、宏观经济周期、汇率波动及供应链格局变化等多重因素影响。若未来主要原材料价格持续上涨或大幅波动，将直接推高公司生产成本，对产品毛利率及整体盈利水平造成不利影响，公司存在盈利能力下滑的风险。针对上述风险，公司将持续深化集中采购管理，优化供应商体系并深化长期战略合作，通过锁价定价、战略备货等方式平抑原材料价格波动；同时持续推进工艺降本与产品结构升级，加大高附加值新产品投放力度，依托技术优势提升产品议价能力，对冲原材料价格波动带来的盈利压力。

#### 2.对外贸易政策及海外市场波动风险

公司直接出口收入占比较低，但产品主要配套下游通机整机厂商，其终端市场高度集中于海外地区，公司业务发展与全球贸易环境、海外市场需求深度绑定。当前国际贸易摩擦频发，贸易保护主义有所抬头，部分国家和地区持续加征关税、增设技术壁垒与合规认证要求；叠加地缘政治冲突、海外经济景气度变化等因素，均可能对下游整机厂商出口业务造成冲击，并进而传导影响公司订单规模与经营业绩。同时，公司已布局越南、泰国生产基地并设立北美运营中心开展海外业务拓展，海外生产经营将额外面临所在国政策法规变动、劳工用工、地缘安全、跨境管理及当地营商环境变化等风险。若未来海外贸易政策持续收紧、海外市场需求疲软，或海外生产运营环境发生不利变化，将对公司主营业务增长及海外产能布局效益产生不利影响。

若未来海外贸易政策持续收紧、海外市场需求疲软，将对公司主营业务增长产生不利影响。对此，公司将持续跟踪海外政策与市场动态，优化客户区域结构，积极拓展新兴市场；同时加强产品合规认证体系建设，提升应对海外政策变动与市场波动的抗风险能力。

### 3.市场竞争加剧的风险

传统通用机械零部件行业市场化程度较高、行业参与者众多，国内行业产能持续扩张；同时东南亚、南美等地区依托成本优势，吸引全球整机厂商产能与采购订单转移，国内外市场竞争日趋激烈，易引发产品价格下行、行业利润率收窄等情形。若公司不能持续推进工艺优化、技术升级与成本管控，未能持续巩固核心客户合作关系，将面临市场份额被挤压、竞争优势弱化的风险。新能源业务方面，公司布局的驱动电机与控制器、电池管理系统等领域处于快速发展阶段，市场参与者不断增加，技术迭代节奏加快。目前公司尚未形成绝对领先的规模效应与技术壁垒，业务拓展面临较为激烈的市场竞争。若未来公司无法快速响应市场需求、持续推出差异化新产品、有效拓展新能源应用场景，可能面临新能源业务收入增长放缓、盈利贡献不及预期的风险。

### 4.核心人员流失与人才储备不足的风险

公司核心技术涵盖通机电子控制、新能源电驱系统、电源变换技术等关键领域，核心技术人员与资深管理团队是公司技术创新、生产经营与市场拓展的核心支撑。近年来通用机械行业转型升级加速，新能源领域专业技术人才与高端管理人才争夺日趋激烈，行业人才流动性有所上升。公司已建立具备市场竞争力的薪酬体系与长效激励机制，持续推进人

才梯队建设，但若未来出现核心技术人员、管理骨干流失，或关键岗位人才储备无法匹配业务扩张需求，将对公司研发进度、技术迭代及经营稳定性产生不利影响。

## 十二、报告期内接待调研、沟通、采访等活动登记表

适用 不适用

接待时间	接待地点	接待方式	接待对象类型	接待对象	谈论的主要内容及提供的资料	调研的基本情况索引
2025年05月09日	公司通过深圳证券交易所提供的“互动易”平台 ( <a href="http://irm.cninfo.com.cn">http://irm.cninfo.com.cn</a> )采用网络交流的方式召开业绩说明会	网络平台线上交流	个人	投资者	公司2025年度经营情况	公司2025年5月9日于巨潮资讯网( <a href="http://www.cninfo.com.cn">www.cninfo.com.cn</a> )披露的《2025年5月9日投资者关系活动记录表》
2025年09月25日	公司通过全景网“投资者关系互动平台”( <a href="https://ir.p5w.net">https://ir.p5w.net</a> )采用网络远程的方式召开业绩说明会	网络平台线上交流	个人	投资者	公司经营情况	公司2025年9月25日于巨潮资讯网( <a href="http://www.cninfo.com.cn">www.cninfo.com.cn</a> )披露的《2025年9月25日投资者关系活动记录表》

## 十三、市值管理制度和估值提升计划的制定落实情况

公司是否制定了市值管理制度。

是 否

公司是否披露了估值提升计划。

是 否

## 十四、“质量回报双提升”行动方案贯彻落实情况

公司是否披露了“质量回报双提升”行动方案公告。

是 否

## 第四节 公司治理、环境和社会

### 一、公司治理的基本状况

报告期内，公司严格按照《公司法》《证券法》《上市公司治理准则》《深圳证券交易所创业板股票上市规则》等法律、法规及规范性文件的要求，结合公司实际发展情况持续完善公司法人治理结构，建立健全公司内部管理和控制体系，促进公司规范运作，持续提升公司治理水平，为公司持续、稳定、健康发展提供坚实保障。公司股东会、董事会、董事会各专门委员会和管理层权责分明、协调运转，切实维护公司整体利益及全体股东合法权益，尤其保障广大中小股东的核心权益。

#### （一）关于股东及股东会

公司严格按照《公司法》《上市公司自律监管指引第 2 号——创业板上市公司规范运作》《公司章程》等相关规定的要求，全面规范执行股东会的召集、召开及议事程序。公司聘请律师列席股东会，对会议审议事项以及参会人员进行严格审查，在采用网络投票、累积投票制的基础上，公司通过多种途径积极主动加强与投资者沟通，为中小投资者行使权利创造便利条件，保障全体股东尤其是中小股东在重大事项的平等知情权和决策权，切实维护股东合法权益。

报告期内，公司共召开 4 次股东会，均由董事会召集，历次股东会会议的召集、召开、表决程序符合有关法律法规及《公司章程》的规定，出席会议人员资格及表决结果均合法有效。

#### （二）关于控股股东与上市公司

公司治理结构日益完善，内部控制体系建设稳步推进。公司具备独立完整的主营业务架构及自主经营能力，人员、资产、业务、机构、财务核算体系独立于控股股东，公司董事会及内部机构独立运作，控股股东依法通过股东会行使出资人的权利，不存在超越股东会直接或间接干预公司决策和经营活动的情况，确保公司独立运转、独立经营、独立承担责任和风险。报告期内，公司不存在控股股东占用公司资金、公司为控股股东提供担保的情形。

#### （三）关于董事与董事会

公司董事会成员 7 名，其中独立董事 3 名。董事会人数及人员构成符合法律、法规和《公司章程》的要求。全体董事严格遵守《深圳证券交易所上市公司自律监管指引第 2 号——创业板上市公司规范运作》《上市公司独立董事规则》《董事会议事规则》《独立董事工作制度》等规定开展工作，出席董事会、董事会专门委员会和股东会，诚信、勤勉尽责地履行职责和义务。报告期内，全体董事积极参加有关培训，强化法律法规与监管规则学习，全面提升履职水平。

公司按照《深圳证券交易所上市公司自律监管指引第 2 号——创业板上市公司规范运作》等法律法规和规范性文件的要求，在董事会下设审计委员会、薪酬与考核委员会、提名委员会和战略委员会四个专门委员会。各专门委员会严格按照法律法规、监管要求及工作细则的规定履行职责，为董事会的科学决策提供专业意见和决策参考。

报告期内，公司共召开了 6 次董事会，会议的召集、召开、表决程序及决议内容均符合法律法规和《公司章程》《董事会议事规则》的规定。

#### **（四）关于经营管理层**

公司经营管理层按照《公司章程》《总经理工作细则》等规定履行职责，严格执行股东会和董事会的各项决议，积极推进业务发展和内部管理，保持公司持续健康稳定发展。

#### **（五）关于信息披露与透明度**

公司高度重视信息披露工作，严格遵守信息披露相关法律法规及监管规定，确保信息披露的真实、准确、完整、及时和公平，切实维护广大投资者的合法权益。公司发布的定期报告、临时公告未出现虚假记载、误导性陈述或重大遗漏，内容完整、披露及时。公司指定《中国证券报》《证券时报》《上海证券报》《证券日报》等为信息披露指定纸质媒体，巨潮资讯网（<http://www.cninfo.com.cn>）为公司信息披露网站，确保全体股东平等获取公司信息。

#### **（六）关于投资者关系管理**

公司高度重视投资者关系管理工作，积极开展投资者沟通工作，加强与投资者及潜在投资者的双向沟通，准确传递公司发展过程中形成的差异化特色和核心优势，展现经营成果，增进投资者对公司的了解和认同，持续塑造公开透明、诚信负责的上市公司形象。公

司通过深交所互动易平台、网上投资者接待日、投资者咨询热线等多种形式与市场保持良性互动，充分听取并积极回应中小投资者的意见与诉求。

### （七）关于内幕知情人登记管理

报告期内，公司严格按照法律法规及《内幕信息知情人登记管理制度》的相关要求，对定期报告及重大事项的内幕知情人及时履行备案工作，规范编制内幕知情人登记备案表，通过缜密的记录，有效规避内幕交易行为，保证信息披露的公开、公平、公正。

公司治理的实际状况与法律、行政法规和中国证监会发布的关于上市公司治理的规定是否存在重大差异

是 否

公司治理的实际状况与法律、行政法规和中国证监会发布的关于上市公司治理的规定不存在重大差异。

## 二、公司相对于控股股东、实际控制人在保证公司资产、人员、财务、机构、业务等方面的独立情况

报告期内，公司严格按照《公司法》《证券法》《公司章程》等要求规范运作，在业务、人员、资产、机构、财务等方面均独立于控股股东、实际控制人。公司具有完整的业务体系和直接面向市场独立经营的能力，不存在资金、资产被控股股东及实际控制人违规控制和占用情形。

### （一）资产完整情况

公司具备与生产经营有关的主要生产系统、辅助生产系统和配套设施；合法拥有与生产经营有关的主要土地、厂房、机器设备以及商标、专利、非专利技术的所有权或者使用权，建立独立的采购和产品销售系统。

截至 2025 年 12 月 31 日，公司未发生以自身资产、权益或信誉为公司股东及其他关联方提供担保，亦未将公司借款或授信额度转借于公司股东及其他关联方。公司对全部资产拥有完整控制支配权，产权清晰无争议，不存在资产被股东、实际控制人或其他关联方占用、损害公司利益的情况。

### （二）人员独立

公司董事、高级管理人员均严格按照《公司法》《公司章程》等规定选举和聘任，不存在股东超越股东会和董事会权限作出人事任免决定的情形。公司高级管理人员及财务人员均保持独立，未在控股股东、实际控制人及其控制的其他企业中任职、领薪或兼职。

### （三）财务独立

公司设有独立的财务部门，建立独立的会计核算体系、财务管理制度和对子公司的财务管控机制，能够独立作出财务决策，具有规范的财务会计体系。

公司开立独立的银行账户，不存在与控股股东、实际控制人及其控制的其他企业共用银行账户的情况；依法独立完成纳税申报、履行纳税义务，不存在与股东单位混合纳税现象。

### （四）机构独立

公司依法设立股东会、董事会等治理机构，各职能部门系公司根据自身的生产经营需要自主设置、独立运营，不存在实际控制人及其控制的其他企业、公司其他股东违规干预的情形。公司各职能部门依照规章制度独立履行职责，不存在受股东单位控制、管辖的情形。公司拥有独立的生产经营场所及管理机构，不存在与控股股东和实际控制人及其控制的其他企业机构混同、合署办公的情况。

### （五）业务独立

公司拥有独立且完整的产、供、销业务经营体系和人员，具备独立面向市场的自主经营能力。公司的业务独立于控股股东、实际控制人及其控制的其他企业，与控股股东、实际控制人及其控制的其他企业间不存在同业竞争或者显失公平的关联交易。

## 三、同业竞争情况

适用 不适用

## 四、公司具有表决权差异安排

适用 不适用

## 五、红筹架构公司治理情况

适用 不适用

## 六、董事和高级管理人员情况

### 1、基本情况

姓名	性别	年龄	职务	任职状态	任期起始日期	任期终止日期	期初持股数 (股)	本期增持股 份数量 (股)	本期减持股 份数量 (股)	其他增减变 动(股)	期末持股数 (股)	股份增减变动的原因
胡云平	男	60	董事长	现任	2015年08月26日	2027年07月28日	11,840,000	0	0	4,736,000	16,576,000	报告期内公司实施利润分配，以资本公积金转增股本。
			董事会秘书(代行)	现任	2025年12月18日	2026年06月17日						
胡欣睿	女	35	董事	现任	2020年09月08日	2027年07月28日	28,766,400	0	1,000,000	11,506,560	39,272,960	报告期内公司实施利润分配，以资本公积金转增股本。同时，基于家庭资产规划向李韵先生转让100万股公司股份。
李韵	男	36	董事	现任	2020年09月08日	2027年07月28日	0	1,000,000	0	0	1,000,000	基于家庭资产规划受让胡欣睿女士100万股公司股份。
			总经理	现任	2019年07月22日	2027年07月28日						
张强	男	62	职工代表董事	现任	2025年09月29日	2027年07月28日	0	0	0	0	0	
罗楠	女	44	独立董事	现任	2023年10月10日	2027年07月28日	0	0	0	0	0	
孙丽璐	女	46	独立董事	现任	2024年07月29日	2027年07月28日	0	0	0	0	0	
龙勇	男	62	独立董事	离任	2024年07月29日	2025年11月05日	0	0	0	0	0	
黄波	男	53	独立董事	离任	2025年11月05日	2026年01月09日	0	0	0	0	0	
胡易	男	36	独立董事	现任	2026年01月09日	2027年07月28日	0	0	0	0	0	

欧德全	男	45	董事	离任	2015年08月26日	2025年09月29日	195,000	0	0	78,000	273,000	报告期内公司实施利润分配，以资本公积金转增股本。	
			副总经理	现任	2015年08月26日	2027年07月28日							
孙黎明	男	44	总工程师	现任	2019年01月18日	2027年07月28日	0	0	0	0	0		
樊地	男	35	董事会秘书	离任	2022年11月21日	2025年09月19日	0	0	0	0	0		
			财务总监	离任	2024年07月29日	2025年09月19日							
黄培海	男	44	副总经理	现任	2025年09月09日	2027年07月28日	0	0	0	0	0		
刘英	女	31	财务总监	现任	2025年10月14日	2027年07月28日	0	0	0	0	0		
郑小兵	男	50	副总经理	现任	2024年07月29日	2027年07月28日	0	0	0	0	0		
合计	--	--	--	--	--	--	40,801,400	1,000,000	1,000,000	16,320,560	57,121,960		--

报告期是否存在任期内董事和高级管理人员离任的情况

是 否

2025年9月19日，公司独立董事龙勇先生因个人原因辞职，经公司2025年第三次临时股东会审议通过，选举黄波先生为新任独立董事；同日，樊地先生因个人原因辞去公司董事会秘书、财务总监职务，其辞职报告自送达董事会之日起生效。具体内容详见公司在巨潮资讯网（www.cninfo.com.cn）披露的《关于独立董事及董事会秘书、财务总监辞职的公告》等。

2025年9月29日，公司非独立董事欧德全先生因公司治理结构调整离任，其离任后继续担任公司副总经理职务。具体内容详见公司在巨潮资讯网（www.cninfo.com.cn）披露的《关于非独立董事辞任暨选举职工代表董事的公告》。

2025年12月23日，公司独立董事黄波先生因个人原因辞职，经公司2026年第一次临时股东会审议通过，选举胡易先生为新任独立董事。具体内容详见公司在巨潮资讯网（www.cninfo.com.cn）披露的《关于独立董事辞职暨补选独立董事的公告》等。

公司董事、高级管理人员变动情况

适用 不适用

姓名	担任的职务	类型	日期	原因
黄培海	副总经理	聘任	2025年09月09日	董事会聘任
樊地	董事会秘书、财务总监	解聘	2025年09月19日	个人原因
欧德全	非独立董事	离任	2025年09月29日	公司治理结构调整
张强	职工代表董事	被选举	2025年09月29日	公司治理结构调整，被选举为公司职工代表董事
刘英	财务总监	聘任	2025年10月14日	董事会聘任
龙勇	独立董事	离任	2025年11月05日	个人原因
黄波	独立董事	被选举	2025年11月05日	公司董事会提名后经公司股东会选举
黄波	独立董事	离任	2026年01月09日	个人原因
胡易	独立董事	被选举	2026年01月09日	公司董事会提名后经公司股东会选举

## 2、任职情况

公司现任董事、高级管理人员专业背景、主要工作经历以及目前在公司的主要职责

姓名	主要职责	主要工作经历
胡云平	董事长	1965年10月生，中国国籍，无境外居留权，本科学历，毕业于成都电讯工程学院（现名“电子科技大学”）电子测量专业。1987年9月至1995年6月先后任重庆无线电六厂技术员、检验科科长、工艺科科长及副厂长；1995年至2003年自主创业；2003年5月至2015年8月任重庆瑜欣平瑞电子有限公司执行董事、总经理；2015年8月至2018年9月任公司董事长、总经理；2018年10月至今任公司董事长。
李韵	董事、 总经理	1989年8月出生，中国国籍，无境外永久居留权，本科学历，毕业于上海交通大学。2012年7月至2014年3月任凯捷咨询（中国）有限公司信息化建设规划实施顾问；2014年7月至2017年5月供职于深圳市不羁科技有限公司，负责硬件开发及市场推广；2017年8月至2018年5月任上海陆家嘴国际金融资产交易市场股份有限公司平台产品经理；2018年6月至2019年7月任公司销售副部长，分管公司通用汽油机电装品销售业务；2019年7月至今任公司总经理；2020年9月至今任公司董事。
胡欣睿	董事	1990年5月出生，中国国籍，无境外居留权，研究生学历。2014年7月至2017年7月任公司研发销售部工程师，负责新产品市场开发及海外市场维护；2017年8月至2020年4月从事自由职业；2020年4月至2022年11月任公司董事会秘书；2020年9月至今任公司董事。
张强	职工代表 董事	1964年出生，中国国籍，无境外永久居留权，大专学历。1983年至1998年，历任重庆无线电六厂技术员、车间主任、设计所副所长；1999年至2003年，自主创业；2003年5月至2005年，任瑜欣平瑞电子有限公司生产部部长兼销售部部长；2005年至2014年，任深圳市旻诗琪塑胶电子有限公司副总经理；2014年至2016年，任广西八桂通商用股份有限公司副总裁；2016年至2018年，任重庆市总商会建材分会副秘书长；2018年至2021年，任重庆泰吉电子有限公司销售经理；2021年至今历任公司人力资源及行政部部长，现任公司工会委员会主席、行政部部长；2025年9月至今任公司职工代表董事。
罗楠	独立董事	1982年2月出生，中国国籍，无境外永久居留权，会计学博士、法学博士后、中国注册会计师，中审众环会计师事务所（特殊普通合伙）合伙人，财政部高层次财会人才素质提升工程（中青年人才培养——注册会计师班）学员，中国注册会计师协会人才工作委员会委员，继续教育课组授课老师，多家高校会计专业硕士（MPAcc）导师。2012年1月至今任中审众环会计师事务所（特殊普通合伙）合伙人；2023年4月至今任重庆惠程信息科技股份有限公司独立董事；2023年11月至今任德龙汇能集团股份有限公司独立董事；2023年10月至今任公司独立董事。
孙丽璐	独立董事	1980年2月出生，中国国籍，无境外永久居留权，心理学博士、教授、国家开放大学特聘教授、教育部高校教育审核评估专家、重庆市巴南区公共政策评价评估专家、重庆市巴南区人大代表。2005年7月至2007年6月任重庆理工大学经济与贸易学院人力资源管理系助教；2007年10

		月至 2013 年 12 月任重庆理工大学经济与贸易学院人力资源管理系讲师；2013 年 12 月至 2016 年 7 月任重庆理工大学经济与贸易学院副教授；2016 年 7 月至 2019 年 12 月任重庆理工大学管理学院副教授；2016 年 7 月至 2021 年 6 月任重庆理工大学管理学院人力资源管理系副主任；2019 年 12 月至今任重庆理工大学管理学院教授；2021 年 6 月至 2022 年 10 月任重庆理工大学教务处副处长；2022 年 10 月至今任重庆理工大学管理学院副院长；2023 年 10 月至今任九三学社重庆市理工大学主委；2024 年 7 月至今任公司独立董事。
胡易	独立董事	1989 年 10 月出生，中国国籍，无境外永久居留权，获得清华大学工业工程专业学士学位，美国西北大学工程科学与应用数学博士学位。2020 年 9 月至今，任职于重庆创精温锻成型有限公司，历任研发工程师，现任副总经理；2026 年 1 月至今任公司独立董事。
郑小兵	副总经理	1975 年 7 月出生，中国国籍，无境外永久居留权，本科学历，工程硕士学位，高级工程师职称。1998 年 11 月至 2000 年 1 月供职于泸州天普精细化工厂，任设备室技术员；2000 年 1 月至 2003 年 3 月供职于重庆宗申高速艇有限公司，担任新品课长；2003 年 9 月至 2021 年 9 月供职于重庆隆鑫发动机有限公司，先后任特种动力室主任，策划室主任；2021 年 9 月至 2022 年 3 月供职于重庆鑫源摩托车股份有限公司，任发动机所所长；2022 年 9 月至 2024 年 1 月，任公司创新事业部总监；2024 年 1 月至今任公司终端产品事业部总监；2024 年 7 月至今任公司副总经理。
孙黎明	总工程师	1982 年 3 月出生，中共党员，工学硕士，研究生学历，毕业于西安电子科技大学。2008 年 4 月至 2012 年 2 月供职于中国航空无线电电子研究所工作，任副主任工程师；2012 年 2 月至 2014 年 10 月供职于青岛海信宽带多媒体技术有限公司，任副主任工程师；2014 年 10 月至 2017 年 6 月供职于丽水博远科技有限公司，任常务副总经理；2017 年 6 月至 2019 年 1 月任公司总经理助理；2019 年 1 月至今担任公司总工程师。
欧德全	副总经理	1980 年 11 月出生，中国国籍，无境外永久居留权，中共党员，马来西亚思雅特大学工商管理硕士学位。2017 年至 2018 年参加工信部上海交大全国领军人才培训项目；2003 年 5 月至 2009 年 10 月，任瑜欣有限品质管理员；2009 年 11 月至 2012 年 2 月任瑜欣有限车间主任；2012 年 3 月至 2014 年 8 月任瑜欣有限电子事业部部长；2015 年 7 月至 2025 年 9 月任公司董事；2014 年 9 月至今任公司副总经理。
黄培海	副总经理	1981 年 6 月出生，中国国籍，无外国永久居留权，2002 年毕业于重庆师范学院，专科学历，2019 年在重庆大学高级工商管理研修班学习，并于 2021 年结业。2002 年 8 月至 2007 年 7 月，历任重庆超思信息材料股份有限公司生产部工人、工段长、监理、副经理、行政部经理；2007 年 8 月至 2007 年 12 月，担任重庆美心曲轴制造有限公司办公室主任；2007 年 12 月至 2012 年 6 月，担任重庆美心米勒曲轴股份有限公司董事会秘书；2012 年 6 月至 2015 年 5 月，担任重庆美心翼申机械制造有限公司董事长办公室主任；2015 年 5 月至 2021 年 5 月，担任重庆美心翼申机械股份有限公司董事会秘书，并兼任公司行政总监、营销总监等职务；2021 年 6 月至 2024 年 10 月，担任重庆美心翼申机械股份有限公司总经理；2023 年 12 月至 2025 年 7 月起任重庆美心翼申机械股份有限公司董事；2024 年 11 月至 2025 年 7 月，担任重庆美心翼申机械股份有限公司副总经理；2025 年 9 月至今任公司副总经理。

刘英	财务总监	1994年4月出生，中国国籍，无境外永久居留权，本科学历，财务管理学士学位。2018年9月至2020年8月，任重庆东方嘉盛科技发展有限公司财务部会计、集团子公司总账会计；2020年12月至今，历任公司财务部会计、会计主管，现任公司财务部部长；2025年10月至今任公司财务总监。
----	------	---

控股股东、实际控制人同时担任上市公司董事长和总经理的情况

适用 不适用

在股东单位任职情况

适用 不适用

在其他单位任职情况

适用 不适用

任职人员姓名	其他单位名称	在其他单位担任的职务	任期起始日期	任期终止日期	在其他单位是否领取报酬津贴
胡云平	重庆同为企业管理中心（有限合伙）	普通合伙人	2017年06月20日		否
	重庆纳尔利科技有限公司	执行董事	2017年01月03日		否
罗楠	中审众环会计师事务所（特殊普通合伙）	合伙人、副所长	2012年01月01日		是
	重庆惠程信息科技股份有限公司	独立董事	2023年08月15日	2027年02月19日	是
	德龙汇能集团股份有限公司	独立董事	2023年11月24日	2026年11月23日	是
孙丽璐	重庆理工大学管理学院	副院长	2022年09月01日		是
	四川兵工学会人力资源分会	副理事长	2023年01月01日		否
	中国物业管理协会人力资源分会	副主任	2024年03月01日		否
胡易	重庆创精温锻成型有限公司	副总经理	2020年09月30日		是
	重庆耐德能源装备股份有限公司	独立董事	2026年02月24日		是
	重庆升科精锻科技有限公司	董事	2020年09月30日		否
在其他单位任职情况的说明	任职文件中没有明确的任职起始、终止日期的，未进行标注。				

公司现任及报告期内离任董事和高级管理人员近三年证券监管机构处罚的情况

适用 不适用

### 3、董事、高级管理人员薪酬情况

董事、高级管理人员薪酬的决策程序、确定依据、实际支付情况

董事、高级管理人员薪酬的决策程序	公司非独立董事按在公司担任的职务和履职情况发放薪酬或津贴；独立董事津贴经董事会薪酬与考核委员会研究制定，经董事会审议通过后提交股东会审议；公司高级管理人员薪酬经董事会薪酬与考核委员会研究制定，提交董事会审议。
董事、高级管理人员薪酬确定依据	公司董事、高级管理人员薪酬分为月薪和绩效年薪两部分，月薪按月发放。绩效年薪根据

	公司经营规模、经营业绩，董事、高级管理人员承担的经营目标和工作职责，结合董事、高级管理人员的年度绩效考核结果确定。
董事、高级管理人员报酬的实际支付情况	董事、高级管理人员的薪酬均已按照确定的薪酬标准全额支付。根据《公司章程》的相关规定，公司董事的薪酬由股东会审议批准；公司高级管理人员的薪酬由董事会审议批准。
报告期末全体董事、高级管理人员实际获得的报酬合计	2025 年度实际支付董事、高级管理人员报酬总额（税前）417.64 万元。

## 公司报告期内董事和高级管理人员薪酬情况

单位：万元

姓名	性别	年龄	职务	任职状态	从公司获得的税前报酬总额	是否在公司关联方获取报酬
胡云平	男	60	董事长	现任	70.52	否
李韵	男	36	董事、总经理	现任	78.91	否
胡欣睿	女	35	董事	现任	8.51	否
张强	男	62	职工代表董事	现任	16.31	否
罗楠	女	44	独立董事	现任	5	否
孙丽璐	女	46	独立董事	现任	5	否
龙勇	男	62	独立董事	离任	4.24	否
黄波	男	53	独立董事	离任	0.76	否
孙黎明	男	44	总工程师	现任	64.86	否
樊地	男	35	董事会秘书、财务总监	离任	43.03	否
郑小兵	男	50	副总经理	现任	40.18	否
刘英	女	31	财务总监	现任	21.66	否
欧德全	男	45	副总经理	现任	41.35	否
黄培海	男	44	副总经理	现任	17.31	否
合计	--	--	--	--	417.64	--

报告期末全体董事和高级管理人员实际获得薪酬的考核依据	公司相关薪酬与考核管理制度
报告期末全体董事和高级管理人员实际获得薪酬的考核完成情况	已完成
报告期末全体董事和高级管理人员实际获得薪酬的递延支付安排	不适用
报告期末全体董事和高级管理人员实际获得薪酬的止付追索情况	不适用

其他情况说明

□适用  不适用

## 七、报告期内董事履行职责的情况

### 1、董事出席董事会及股东会的情况

董事出席董事会及股东会的情况							
董事姓名	本报告期应参加董事会次数	现场出席董事会次数	以通讯方式参加董事会次数	委托出席董事会次数	缺席董事会次数	是否连续两次未亲自参加董事会会议	出席股东会次数
胡云平	6	6	0	0	0	否	4
胡欣睿	6	3	3	0	0	否	4
李韵	6	5	1	0	0	否	4
欧德全	4	3	1	0	0	否	3
张强	2	2	0	0	0	否	1
罗楠	6	1	5	0	0	否	4
孙丽璐	6	1	5	0	0	否	4
龙勇	5	1	4	0	0	否	4
黄波	1	0	1	0	0	否	0

连续两次未亲自出席董事会的说明

不适用

### 2、董事对公司有关事项提出异议的情况

董事对公司有关事项是否提出异议

是 否

报告期内董事对公司有关事项未提出异议。

### 3、董事履行职责的其他说明

董事对公司有关建议是否被采纳

是 否

董事对公司有关建议被采纳或未被采纳的说明

报告期内，公司全体董事勤勉尽责，严格按照中国证监会和深圳证券交易所的相关规定以及《公司章程》《董事会议事规则》等制度开展工作，高度关注公司规范运作和经营情况，根据公司的实际情况，对公司的重大治理和经营决策提出专业意见，经过充分沟通讨论，形成一致意见，监督并推动董事会决议的执行，确保决策科学、及时、高效，维护公司和全体股东的合法权益

## 八、董事会下设专门委员会在报告期内的情况

委员会名称	成员情况	召开会议次数	召开日期	会议内容	提出的重要意见和建议	其他履行职责的情况	异议事项具体情况（如有）
董事会审计委员会	罗楠、龙勇、胡云平	4	2025年04月18日	1、《关于<2024年年度报告>及其摘要的议案》 2、《关于<2024年度募集资金存放与使用情况专项报告>的议案》 3、《关于<2024年度内部控制自我评价报告>的议案》 4、《关于预计2025年度日常关联交易事项的议案》 5、《关于公司<2025年第一季度报告>的议案》 6、《<对会计师事务所2024年度履职情况评估及履行监督职责情况的议案>》	委员会成员就议案相关事项进行了认真审查，一致同意。		无
			2025年08月12日	1、《关于<2025年半年度报告>及其摘要的议案》 2、《关于<2025年半年度募集资金存放与使用情况专项报告>的议案》	委员会成员就议案相关事项进行了认真审查，一致同意。		无
			2025年09月06日	1、《关于拟续聘会计师事务所的议案》	委员会成员就议案相关事项进行了认真审查，一致同意。		无
			2025年10月13日	1、《关于聘任财务总监的议案》 2、《关于<2025年第三季度报告>的议案》 3、《关于2025年前三季度计提信用减值损失及资产减值损失的议案》	委员会成员就议案相关事项进行了认真审查，一致同意。		无
董事会提名委员会	龙勇、孙丽璐、胡云平	3	2025年09月06日	1、《关于聘任公司高级管理人员的议案》	委员会成员就议案相关事项进行了认真审查，一致同意。		无
	黄波、孙丽璐、胡云平		2025年10月13日	1、《关于补选第四届董事会独立董事的议案》 2、《关于聘任财务总监的议案》	委员会成员就议案相关事项进行了认真审查，一致同意。		无
			2025年12月19日	1、《关于补选第四届董事会独立董事的议案》	委员会成员就议案相关事项进行了认真审查，一致同意。		无
董事会薪酬与考核委员会	孙丽璐、罗楠、欧德全	1	2025年04月17日	1、《关于公司2025年度董事薪酬的议案》 2、《关于公司2025年度高级管理人员薪酬的议案》	委员会成员就议案相关事项进行了认真审查，一致同意。		无

## 九、审计委员会工作情况

审计委员会在报告期内的监督活动中发现公司是否存在风险

是 否

审计委员会对报告期内的监督事项无异议。

## 十、公司员工情况

### 1、员工数量、专业构成及教育程度

报告期末母公司在职员工的数量（人）	1,144
报告期末主要子公司在职员工的数量（人）	87
报告期末在职员工的数量合计（人）	1,231
当期领取薪酬员工总人数（人）	1,231
母公司及主要子公司需承担费用的离退休职工人数（人）	109
专业构成	
专业构成类别	专业构成人数（人）
生产人员	779
销售人员	27
技术人员	160
财务人员	14
行政人员	251
合计	1,231
教育程度	
教育程度类别	数量（人）
硕士	12
大学/大专	331
高中/中专及以下	888
合计	1,231

### 2、薪酬政策

公司根据《劳动法》《劳动合同法》等法律法规的要求，结合自身情况，构建与公司发展战略相匹配的用工制度与薪酬体系。公司以吸引、保留和激励核心人才为目标，充分调动员工的工作积极性和创造性，为公司持续发展筑牢人力资源保障，助力经营目标的实现。公司薪酬体系以岗位价值和业绩为导向，结合行业市场薪酬水平、综合考量员工综合能力与绩效表现，进一步强化绩效与激励的关联性。公司依法与员工签订劳动合同，按时为员工缴纳各类社会保障费用。结合公司战略与经营状况，针对不同

岗位制定差异化薪酬政策，保障员工薪酬的市场竞争力；建立多元化员工激励体系与长期激励机制，推动员工与公司共同发展。

### 3、培训计划

公司高度重视员工能力建设，积极组织员工参加技能提升与综合素质培训。各年末，公司及各部门结合年度经营规划与重点工作，制定年度培训计划。培训结束后，公司结合培训内容、组织实施、讲师表现等方面进行效果评估，针对关键管理及技术类培训，进一步跟踪评估员工知识技能提升、工作应用成效及绩效提升等情况，确保培训落地见效。

### 4、劳务外包情况

适用 不适用

## 十一、公司利润分配及资本公积金转增股本情况

报告期内利润分配政策，特别是现金分红政策的制定、执行或调整情况

适用 不适用

#### （1）利润分配政策情况：

报告期内，公司严格按照相关规定审议利润分配政策、实施利润分配方案，分红标准与分红比例明确清晰，决策程序及机制完备，利润分配方案审议通过后在规定时间内实施，切实保障全体股东的利益。报告期内，公司利润分配政策未发生变更。

#### （2）报告期内，利润分配政策执行情况：

2025年4月21日公司召开第四届董事会第五次会议，审议通过《关于2024年度利润分配预案的议案》。2024年度利润分配预案为：以公司董事会审议日的总股本73,400,000股剔除已回购股份854,700股后的72,545,300股为基数，向全体股东每10股派发现金股利7.00元（含税），共计派发现金红利人民币50,781,710.00元（含税），本次利润分配不送红股，同时以资本公积金向全体股东每10股转增4股，共计转增29,018,120股，转增后公司总股本为102,418,120股，剩余未分配利润结转以后年度分配。

2025年5月26日，该利润分配预案经公司2024年度股东大会审议通过，并于2025年6月6日实施完毕。

现金分红政策的专项说明	
是否符合公司章程的规定或股东会决议的要求：	是
分红标准和比例是否明确和清晰：	是
相关的决策程序和机制是否完备：	是
独立董事是否履职尽责并发挥了应有的作用：	是
公司未进行现金分红的，应当披露具体原因，以及下一步为增强投资者回报水平拟采取的举措：	不适用
中小股东是否有充分表达意见和诉求的机会，其合法权益是否得到了充分保护：	是
现金分红政策进行调整或变更的，条件及程序是否合规、透明：	不适用

公司报告期利润分配预案及资本公积金转增股本预案与公司章程和分红管理办法等的相关规定一致

是 否 不适用

公司报告期利润分配预案及资本公积金转增股本预案符合公司章程等的相关规定。

本年度利润分配及资本公积金转增股本情况

每 10 股送红股数（股）	0.00
每 10 股派息数（元）（含税）	3.00
每 10 股转增数（股）	4
分配预案的股本基数（股）	101,563,420
现金分红金额（元）（含税）	30,469,026.00
以其他方式（如回购股份）现金分红金额（元）	70,525.00
现金分红总额（含其他方式）（元）	30,539,551.00
可分配利润（元）	325,437,876.31
现金分红总额（含其他方式）占利润分配总额的比例	9.38%

#### 本次现金分红情况

公司发展阶段不易区分但有重大资金支出安排的，进行利润分配时，现金分红在本次利润分配中所占比例最低应达到 20%

#### 利润分配或资本公积金转增预案的详细情况说明

经立信会计师事务所（特殊普通合伙）审计，并出具标准无保留意见审计报告确认，公司 2025 年度实现的合并报表归属于母公司股东的净利润为 75,207,233.58 元，母公司净利润为 76,880,924.09 元。截至 2025 年 12 月 31 日，合并报表中可供分配的利润为 325,437,876.31 元，母公司可供分配的利润为 339,487,730.62 元。根据利润分配应以母公司报表的可供分配利润及合并财务报表的可供分配利润孰低原则，因此，截至 2025 年 12 月 31 日累计可供股东分配的利润为 325,437,876.31 元。

本次利润分配方案为：拟以公司董事会审议日的总股本 101,563,420 股为基数，向全体股东按每 10 股派发现金股利人民币 3.00 元（含税），预计派发现金股利人民币 30,469,026.00 元（含税），不送红股，同时以资本公积金向全体股东每 10 股转增 4 股，预计转增 40,625,368 股，转增金额未超过报告期末“资本公积-股本溢价”的余额，转增后公司总股本为 142,188,788 股，剩余未分配利润结转以后年度分配。

公司于 2024 年 2 月 5 日召开第三届董事会第二十三次会议，逐项审议通过《关于回购公司股份方案的议案》及其子议案。公司实际回购的时间区间为 2024 年 2 月至 2025 年 1 月。

截至 2025 年 1 月，公司通过股票回购专用证券账户以集中竞价交易方式累计回购股份 854,700 股，2025 年度以现金为对价，采用集中竞价方式已实施的股份回购金额为 70,525.00 元（不含交易费用）。截至本公告披露日，上述回购股份已完成注销，公司股本总额由 102,418,120 股变更为 101,563,420 股，注册资本由 102,418,120 元变更为 101,563,420 元。2025 年度现金分红总额和股份回购总额为 30,539,551.00 元，占 2025 年度合并报表归属于母公司所有者的净利润的比例为 40.61%。

在本次董事会审议日至实施权益分配股权登记日期间，若出现股权激励行权、可转债转股、股份回购等股本总额发生变动的情形时，公司将维持分配比例不变，对分配总额、资本公积转增股本总额进行调整。

公司报告期内盈利且母公司可供股东分配利润为正但未提出现金红利分配预案

适用 不适用

## 十二、公司股权激励计划、员工持股计划或其他员工激励措施的实施情况

适用 不适用

公司报告期无股权激励计划、员工持股计划或其他员工激励措施及其实施情况。

## 十三、报告期内的内部控制制度建设及实施情况

### 1、内部控制建设及实施情况

公司依据《企业内部控制基本规范》及其配套指引、内部控制相关监管要求，结合自身经营情况与管理特点，建立了设计科学、简洁适用、运行有效的内部控制体系。同时，构建由审计委员会、内部审计部门组成的风险内控管理组织体系，全面负责对公司内部控制管理工作实施监督与评价。

报告期内，公司根据最新法律法规及监管要求，修订《董事会审计委员会工作细则》与《内部审计管理制度》等多项治理制度，进一步强化内部审计部门对内部控制制度执行情况的监督职能。通过对内部控制体系的运行检查、分析与评价，有效防范经营管理风险，推动内部控制目标落地。公司持续组织董事、高级管理人员参加监管合规学习，提升管理层的公司治理能力。针对性开展中层管理人员及普通员工的合规培训，强化风险防范与合规经营意识，保障内部控制制度有效执行，提升公司规范运作水平，助力公司健康可持续发展。公司将持续推进内部控制体系建设，严格规范运作流程，完善科学决策机制，切实维护公司及全体投资者利益，保障公司实现持续、稳定、健康发展。

公司内部控制相关事项，详见公司同日在巨潮资讯网（<http://www.cninfo.com.cn>）披露的《2025 年度内部控制自我评价报告》《内部控制审计报告》。

### 2、报告期内发现的内部控制重大缺陷的具体情况

是 否

## 十四、公司报告期内对子公司的管理控制情况

公司名称	整合计划	整合进展	整合中遇到的问题	已采取的解决措施	解决进展	后续解决计划
不适用	不适用	不适用	不适用	不适用	不适用	不适用

对子公司的管理控制存在异常

是 否

## 十五、内部控制评价报告及内部控制审计报告

### 1、内控评价报告

内部控制评价报告全文披露日期	2026 年 04 月 24 日	
内部控制评价报告全文披露索引	<a href="http://www.cninfo.com.cn/">http://www.cninfo.com.cn/</a> 巨潮资讯网	
纳入评价范围单位资产总额占公司合并财务报表资产总额的比例	100.00%	
纳入评价范围单位营业收入占公司合并财务报表营业收入的比例	100.00%	
缺陷认定标准		
类别	财务报告	非财务报告
定性标准	具有以下情形的（包括但不限于），一般应认定为财务报告内部控制重大缺陷：公司董事、高级管理人员的舞弊行为；公司更正已公布的财务报告；注册会计师发现的却未被公司内部控制识别的当期财务报告中的重大错报；审计委员会和审计部门对公司的对外财务报告和财务报告内部控制监督无效；未选择适用的财务报告编制基础。出现以下情形的（包括但不限于），被认定为“重要缺陷”，以及存在“重大缺陷”的强烈迹象：未按照恰当的会计准则选择和应用会计政策；未建立反舞弊程序和控制措施；对于非常规或特殊交易的账务处理没有建立相应的控制机制或没有实施且没有相应的补偿性控制；对于期末财务报告过程的控制存在一项或多项缺陷且不能合理保证编制的财务报表达到真实、完整的目标。不构成重大缺陷或重要缺陷的其他内部控制缺陷认定为财务报告内部控制一般缺陷。	具有以下情形的（包括但不限于），一般应认定为非财务报告内部控制重大缺陷：决策程序导致重大失误；重要业务缺乏制度控制或系统性失效，且缺乏有效的补偿性控制；内部控制评价的结果特别是重大缺陷未得到整改；其他对公司产生重大负面影响的情形。出现以下情形的（包括但不限于），被认定为“重要缺陷”，以及存在“重大缺陷”的强烈迹象：决策程序导致出现一般性失误；重要业务制度或系统存在缺陷；内部控制评价的结果特别是重要缺陷未得到整改；其他对公司产生较大负面影响的情形。不构成重大缺陷或重要缺陷的其他内部控制缺陷认定为非财务报告内部控制一般缺陷。
定量标准	一般缺陷定量标准：错报金额<利润总额的 1.5%；重要缺陷定量标准：利润总额的 1.5%≤错报金额<利润总额的 5%；重大缺陷定量标准：错报金额≥利润总额的 5%。	一般缺陷定量标准：损失金额<150 万元；重要缺陷定量标准：150 万元≤损失金额<500 万元；重大缺陷定量标准：损失金额≥500 万元。
财务报告重大缺陷数量（个）	0	
非财务报告重大缺陷数量（个）	0	
财务报告重要缺陷数量（个）	0	
非财务报告重要缺陷数量（个）	0	

### 2、内部控制审计报告

适用 不适用

内部控制审计报告中的审议意见段	
我们认为，瑜欣电子于 2025 年 12 月 31 日按照《企业内部控制基本规范》和相关规定在所有重大方面保持了有效的财务报告内部控制。	
内控审计报告披露情况	披露

内部控制审计报告全文披露日期	2026 年 04 月 24 日
内部控制审计报告全文披露索引	详见 2026 年 4 月 24 日披露的《内部控制审计报告》
内控审计报告意见类型	标准无保留意见
非财务报告是否存在重大缺陷	否

会计师事务所是否出具非标准意见的内部控制审计报告

是 否

会计师事务所出具的内部控制审计报告与董事会的自我评价报告意见是否一致

是 否

报告期或上年度是否被出具内部控制非标准审计意见

是 否

## 十六、上市公司治理专项行动自查问题整改情况

不适用

## 十七、环境信息披露情况

上市公司及其主要子公司是否纳入环境信息依法披露企业名单

是 否

## 十八、社会责任情况

报告期内，公司在推进可持续发展、提升股东价值的同时，坚持诚信经营理念，依托专业能力践行“研发创新，精益生产”的经营宗旨，深耕主营业务，助力中国制造发展。作为上市公司，公司积极履行社会责任，构建良好公共关系生态，推动公司与社会良性共生、协同发展，切实维护股东、员工、客户及供应商合法权益，践行绿色发展理念，保障公司持续、稳定、健康发展。

### 1、股东和债权人权益保护

(1) 完善法人治理结构，保障投资者权益。报告期内，公司严格遵循《公司法》《证券法》《上市公司治理准则》《深圳证券交易所创业板股票上市规则》等规范性文件要求，结合《公司章程》及组织架构调整，进一步完善法人治理体系。公司股东会、董事会、独立董事、董事会秘书以及专门委员会均按照相关规则依法独立规范运作，切实履行权责，推进公司法人治理结构科学化、规范化发展，全面保障全体股东权益。

(2) 规范信息披露与投资者关系管理。为切实保护公司、股东及债权人合法权益，报告期内公司根据相关法律法规及《公司章程》规定，修订《投资者关系管理制度》《信息披露管理制度》等多项治理制度，确保投资者及时、真实、准确、完整获取公司信息。公司严格遵循《上市公司自律监管指引第 2 号——创业板上市公司规范运作》的公平信息原则，坚持信息披露公开、公平、公正，杜绝选择性披

露，保障股东知情权，确保所有投资者平等获取信息，未向特定对象提前泄露未公开重大信息。同时，公司积极响应监管要求，指定专人负责，通过多渠道开展投资者关系管理工作，及时回复深交所互动易平台、投资者关系邮箱及来电咨询事项，以积极开放的心态听取中小股东的建言献策，搭建多方良性互动平台，持续完善公司治理。此外，公司坚持实施稳健的财务政策，保障资产及资金安全，在维护股东利益的同时，充分兼顾债权人权益。

## 2、职工权益保护

(1) 健全用工机制，保障职工合法权益。公司坚持“以人为本”的管理理念，严格遵守《劳动法》《劳动合同法》《工会法》等法律法规，建立健全劳动管理制度，设立工会组织，从制度与组织层面为职工权益提供保障。公司与全体员工均签订劳动合同，规范劳动用工秩序，严格执行国家社会保险相关规定，高度重视职工安全生产与劳动保护工作，切实开展职工安全教育与培训，保障职工劳动安全。报告期内，公司积极参与重庆高新区总工会开展慰问活动，关心关爱一线职工，传递企业温暖。

(2) 完善激励与发展体系，增强员工归属感。公司建立了突出岗位价值与工作业绩、具有市场竞争力的薪酬福利体系及科学完善的绩效考核体系，搭建多样化职业发展路径与晋升通道，实施多渠道人才战略及内部晋升机制。公司秉持“同创企业典范、共享事业远景”的目标，将员工个人发展与公司成长深度绑定，增强员工归属感、使命感与幸福感。报告期内，公司进一步推进长效激励机制，吸引并留住优秀人才，激发员工工作积极性与主动性。

(3) 构建完善培训体系，提升员工综合素养。公司建立了较为完善的培训体系，有计划、有组织地开展各类培训活动，培训内容涵盖入职培训、职业安全培训、技能提升培训、部门内部培训及外邀行业专家培训等多种形式。公司通过内训与外训相结合的方式，全面提升员工专业技能与综合素养，助力员工与公司共同成长。

## 3、供应商和客户权益保护

### (1) 供应商权益保护

公司将供应链建设作为品牌发展的重要支撑，从战略层面持续优化供应链管理，提升管理效益。公司制订《采购管理制度》《供应商管理制度》《合同管理制度》等制度，完善供应链管理制度体系，通过日常采购管控与财务监督，实现供应链全程风险管理。

同时，公司积极应对外部环境变化，着力构建安全稳定的供应链体系与精益协同的合作伙伴关系，这是公司扎实推进责任供应链建设的重要举措。具体措施包括：持续深化与核心原材料供应商的合作，

进一步提升原材料质量与供应效率的稳定性；立足长远发展战略，积极开拓优质新供应商资源，与合作伙伴携手发展，切实履行供应链社会责任；实施配额采购管理，对合作中服务优质的合作伙伴予以适当倾斜。

## （2）客户权益保护

公司秉承“诚信经营，客户至上”的经营理念，与客户建立长期稳定的良好合作关系，以快速响应客户需求、提供优质持续的产品与服务为核心，保障客户权益。公司建立完善的信息安全体系，严格执行保密制度，切实保护客户产品信息安全，全方位维护客户合法权益。

## 4、环境保护与可持续发展

公司在深耕主营业务、提升服务质量的同时，积极推行绿色办公，践行资源节约理念，严格落实节约用电、用水等节能措施，倡导合理饮食、杜绝粮食浪费的绿色生活方式。公司所属行业为通用设备制造业，不属于重污染行业，日常经营对周边环境影响极小，经营过程中产生的噪声、废液、固体废物等均符合环境保护相关要求。其中，生活污水经生化池预处理后纳管排放，生产废水经污水处理站预处理后纳管排放，废气经收集并通过环保装置处理后高空排放，报告期内公司无重大环保或其他重大社会安全问题。同时，公司积极践行绿色发展理念，参与数字能源产业合作，签署光伏电站建设、节能改造等相关合作协议，持续推进能源节约与低碳发展工作，助力生态环境保护与可持续发展。

## 5、社会公益

公司自成立以来，始终坚守社会责任初心，积极参与各类社会公益事业及公益活动，主动践行企业公民责任。报告期内，公司捐赠 5 万元专项款项用于公益项目实施，以实际行动传递温暖，助力构建和谐社会。

## 十九、巩固拓展脱贫攻坚成果、乡村振兴的情况

公司重视与政府各部门、社区的协同合作，积极支持园区建设与发展，通过多种形式参与社会公益活动。

## 第五节 重要事项

### 一、承诺事项履行情况

#### 1、公司实际控制人、股东、关联方、收购人以及公司等承诺相关方在报告期内履行完毕及截至报告期末尚未履行完毕的承诺事项

适用 不适用

承诺事由	承诺方	承诺类型	承诺内容	承诺时间	承诺期限	履行情况
首次公开发行或再融资时所作承诺	胡欣睿、胡云平、丁德萍	股份限售承诺	<p>(1) 自公司股票上市之日起三十六个月之内，不转让或者委托他人管理本人直接和间接持有的公司股份，也不由公司回购该部分股份。</p> <p>(2) 上述锁定期限（包括延长的锁定期限）届满后 24 个月内，每年转让的股份不超过本人直接和间接持有公司股份总数的 25%，并且在卖出后六个月内不再买入公司的股份，买入后六个月内不再卖出公司股份。</p> <p>(3) 本人所持公司股票在锁定期满后两年内依法减持的，其减持价格不低于发行价；如遇除权、除息事项，上述发行价作相应调整。</p> <p>(4) 公司上市后六个月内股票连续 20 个交易日的收盘价均低于发行价，或者上市后六个月期末收盘价低于发行价，本人持有公司股票的锁定期限自动延长六个月；如遇除权、除息事项，上述发行价作相应调整。</p> <p>如本人未能履行上述关于股份锁定期的承诺，则违规减持公司股票的收入将归公司所有。如本人未将违规减持公司股票的收入在减持之日起十日内交付公司，则公司有权将与上述所得相等金额的应付股东现金分红予以截留，直至本人将违规减持公司股票的收入交付至公司。</p> <p>如中国证监会、深圳证券交易所针对上市公司股东、董事、监事、高管股份减持颁布最新规定，则参照最新规定执行。</p>	2022 年 05 月 24 日	2025 年 5 月 23 日	履行完毕
	胡云平、胡欣睿、欧德全、李志贵、汤大虎、李碧海、杨晓颺、黄兴春	股份限售承诺	<p>(1) 自公司股票上市之日起 12 个月之内，不转让或者委托他人管理本人直接和间接持有的公司股份，也不由公司回购该部分股份。</p> <p>(2) 在前述限售期满后，在本人任职期间，每年转让的股份不超过本人直接和间接持有公司股份总数的 25%，并且在卖出后六个月内不再买入公司的股份，买入后六个月内不再卖出公司股份。</p> <p>(3) 如本人在公司上市之日起 6 个月内申报离职的，自申报离职之日起 18 个月内不转让直接持有的公司股份；在公司上市之日起第 7 个月至第 12 个月之间申报离职的，自申报离职之日起 12 个月内不转让直接持有的公司股份。因上市公司进行权益分派等导致本人直接持有本公司股份发生变化的，仍应遵守上述规定。</p> <p>(4) 本人所持公司股票在锁定期满后两年内依法减持的，其减持价格不低于发行价；如遇除权、除</p>	2022 年 05 月 24 日	2025 年 5 月 23 日	履行完毕

		<p>息事项，上述发行价作相应调整。</p> <p>(5) 公司上市后六个月内股票连续 20 个交易日的收盘价均低于发行价，或者上市后六个月期末收盘价低于发行价，本人持有公司股票的锁定期限自动延长六个月；如遇除权、除息事项，上述发行价作相应调整。</p> <p>(6) 上述承诺不会因为本人职务的变更或离职等原因而改变。</p> <p>如本人未能履行上述关于股份锁定期的承诺，则违规减持公司股票的收入将归公司所有。如本人未将违规减持公司股票的收入在减持之日起十日内交付公司，则公司有权将与上述所得相等金额的应付股东现金分红予以截留，直至本人将违规减持公司股票的收入交付至公司。</p> <p>如中国证监会、深圳证券交易所针对上市公司股东、董事、监事、高管股份减持颁布最新规定，则参照最新规定执行。</p>			
重庆同为企业管理中心 (有限合伙)	股份限售承诺	<p>(1) 自公司股票上市之日起三十六个月之内，不转让或者委托他人管理本企业直接和间接持有的公司股份，也不由公司回购该部分股份。</p> <p>(2) 上述锁定期限（包括延长的锁定期限）届满后 24 个月内，每年转让的股份不超过本企业直接和间接持有公司股份总数的 25%，并且在卖出后六个月内不再买入公司的股份，买入后六个月内不再卖出公司股份。</p> <p>(3) 本企业所持公司股票在锁定期满后两年内依法减持的，其减持价格不低于发行价；如遇除权、除息事项，上述发行价作相应调整。</p> <p>(4) 公司上市后六个月内股票连续 20 个交易日的收盘价均低于发行价，或者上市后六个月期末收盘价低于发行价，本企业持有公司股票的锁定期限自动延长六个月；如遇除权、除息事项，上述发行价作相应调整。</p> <p>如本企业未能履行上述关于股份锁定期的承诺，则违规减持公司股票的收入将归公司所有。如本企业未将违规减持公司股票的收入在减持之日起十日内交付公司，则公司有权将与上述所得相等金额的应付股东现金分红予以截留，直至本企业将违规减持公司股票的收入交付至公司。</p> <p>如中国证监会、深圳证券交易所针对上市公司股东、董事、监事、高管股份减持颁布最新规定，则参照最新规定执行。</p>	2022 年 05 月 24 日	2025 年 5 月 23 日	履行完毕
谢冬春	股份限售承诺	<p>本人现持有重庆瑜欣平瑞电子股份有限公司 12 万股股份，其中 1.37 万股系于 2020 年 7 月受让控股股东胡欣睿的股份。本人承诺：</p> <p>(1) 自公司股票上市之日起三十六个月之内，不转让或者委托他人管理本人持有的公司 1.37 万股股份，也不由公司回购该部分股份。</p> <p>(2) 本人所持公司 1.37 万股股份上述在锁定期满后两年内依法减持的，其减持价格不低于发行价；如遇除权、除息事项，上述发行价作相应调整。</p> <p>(3) 公司上市后六个月内股票连续 20 个交易日的收盘价均低于发行价，或者上市后六个月期末收盘价低于发行价，本人持有公司的 1.37 万股股份的锁定期限自动延长六个月；如遇除权、除息事项，上述发行价作相应调整。</p> <p>如本人未能履行上述关于股份锁定期的承诺，则违规减持公司股票的收入将归公司所有。如本人未将</p>	2022 年 05 月 24 日	2025 年 5 月 23 日	履行完毕

		<p>违规减持公司股票的收入在减持之日起十日内交付公司，则公司有权将与上述所得相等金额的应付股东现金分红予以截留，直至本人将违规减持公司股票的收入交付至公司。</p> <p>(4) 本人持有的其余 10.63 万股股份，根据《公司法》规定，自公司股票上市交易之日起一年内不得转让。</p>			
胡云平、丁德萍、胡欣睿	股份减持承诺	<p>在锁定期限（包括延长的锁定期限）届满后 24 个月内，本人若减持上述股份，减持价格将不低于发行价，每年减持数量不超过上年末本人所持发行人股份总数的 25%。在以上期间内发行人有派息、送股、公积金转增股本、配股等情况的，减持价格根据除权除息情况相应调整。</p>	2022 年 05 月 24 日	2027 年 5 月 23 日	正常履行中
重庆瑜欣平瑞电子股份有限公司	首次公开发行股份稳定股价的承诺	<p>公司上市后三年内，非因不可抗力因素所致，如公司股票收盘价连续 20 个交易日均低于公司最近一期经审计的每股净资产，且满足监管机构对于增持公司股份的规定条件，则触发公司回购股份的义务，公司将在符合《上市公司回购社会公众股份管理办法（试行）》及《关于上市公司以集中竞价交易方式回购股份的补充规定》等法律法规的条件和要求的前提下，对公司股票进行增持。</p> <p>在上述公司启动稳定股价措施的条件触发时，公司董事会将在收到通知后 10 个工作日确认股份回购方案，方案内容应包括但不限于拟回购公司股份的种类、数量及占总股本的比例、价格区间、定价原则、实施期限等内容，并提交公司股东大会审议，回购方案经公司股东大会审议通过后生效。如在股东大会会议通知发出后至股东大会召开日期间，公司股票收盘价已经回升达到或超过最近一期经审计的每股净资产，股东大会可决议终止实施该次回购计划。</p> <p>公司应自股东大会审议通过回购事项之日起 1 个月内遵循以下原则回购公司股份：1、公司每次用于回购股份的资金总额不低于上一个会计年度经审计净利润的 5%；公司每 12 个月内用于回购股份的资金总额累计不得超过上一个会计年度经审计净利润的 20%，超过上述标准的，有关稳定股价措施在当年度不再继续实施，但如下一年度继续出现需启动稳定股价措施的情形时公司将继续按照上述原则执行稳定股价预案。2、公司回购股份的价格不高于最近一期经审计的每股净资产的金额，如股票收盘价已回升达到或超过最近一期经审计的每股净资产，则公司可终止该次回购股份计划。</p> <p>公司回购本公司股份的行为应符合我国法律、法规、规范性文件和证券交易所关于上市公司回购股份的相关规定。</p> <p>该次稳定股价措施实施完毕后 2 个交易日内，公司应将本次稳定股价措施实施情况予以公告。该次稳定股价措施实施完毕后，如公司股票价格再度触发启动股价稳定措施的条件，则公司将按照上述规定再次履行回购计划。</p> <p>公司承诺并保证以同意本预案内容作为选任董事、高级管理人员的标准之一，要求新聘任的董事、高级管理人员履行公司发行上市时董事、高级管理人员已作出的相应承诺要求和本预案的相应要求。</p>	2022 年 05 月 24 日	2025 年 5 月 23 日	履行完毕
胡欣睿、胡云平、丁德萍	首次公开发行股份稳定股价	<p>公司上市后三年内，非因不可抗力因素所致，如公司股票收盘价连续 20 个交易日均低于公司最近一期经审计的每股净资产，且发行人未履行稳定公司</p>	2022 年 05 月 24 日	2025 年 5 月 23 日	履行完

	的承诺	<p>股价措施或虽履行稳定股价措施但发行人股票价格仍低于每股净资产，则触发本人增持发行人股份的义务，本人将在符合《上市公司收购管理办法》等法律法规的条件和要求的前提下，对公司股票进行增持。</p> <p>在上述公司启动稳定股价措施的条件触发时，本人将在收到通知后 2 个工作日就本人是否有增持公司股票的具体计划书面通知公司并由公司进行公告，公告应披露拟增持的数量范围、价格区间、总金额、完成时间等信息。依法办理相关手续后，应在 2 个交易日内启动增持方案。增持方案实施完毕后，公司应在 2 个交易日内公告公司股份变动报告。</p> <p>本人增持价格不高于最近一期经审计的每股净资产的金额。本人承诺单次增持的金额不低于上一个会计年度自发行人所获得的现金分红的 20%，累计用于增持的资金总额不超过公司上市后自发行人所获得的现金分红总额。</p> <p>该次增持实施完毕后，如再次出现公司股票收盘价连续 20 个交易日低于最近一期经审计的每股净资产，则本人将依据前述承诺继续履行增持义务。</p> <p>如出现下述情形，本人可终止该次增持计划：</p> <p>（1）公司公告启动稳定股价的措施但尚未实施时，公司股票收盘价已经回升达到或超过最近一期经审计的每股净资产，公司可以不再继续实施稳定股价的措施；</p> <p>（2）本人实施该次增持计划将导致公司不符合上市条件。</p> <p>本人承诺将不出现下列情形：</p> <p>（1）对公司股东大会提出的股份回购计划投弃权票或反对票，导致稳定股价议案未予通过；</p> <p>（2）在公司出现应启动预案情形且控股股东符合增持上市公司情形时，如经各方协商确定并通知由本人实施稳定股价预案的，本人在收到通知后 2 个工作日内不履行公告增持具体计划；</p> <p>（3）本人已公告增持具体计划但不能实际履行。</p> <p>当本人违反上述承诺时，本人应：</p> <p>（1）及时充分披露承诺未能履行、无法履行或无法按期履行的具体原因；</p> <p>（2）向投资者提出补充承诺或替代承诺，以尽可能保护投资者的权益；</p> <p>（3）将上述补充承诺或替代承诺提交公司股东大会审议；</p> <p>（4）因违反承诺给公司或投资者造成损失的，将依法对公司或投资者进行赔偿；</p> <p>（5）公司有权将本人应履行增持义务相等金额的应付本人的现金分红予以截留，直至本人履行增持义务。</p> <p>本人承诺就公司董事、高级管理人员履行其稳定股价承诺承担连带责任。</p>			毕
董事、高级管理人员	首次公开发行股份稳定股价的承诺	<p>公司上市后三年内，非因不可抗力因素所致，如公司股票收盘价连续 20 个交易日的均低于公司最近一期经审计的每股净资产，且公司、公司控股股东及实际控制人未履行稳定公司股价措施或虽履行稳定股价措施但公司股票价格仍低于每股净资产，则触发本人增持公司股份的义务，本人将在符合《上市公司收购管理办法》及《上市公司董事、监事和高级管理人员所持本公司股份及其变动管理规则》</p>	2022 年 05 月 24 日	2025 年 5 月 23 日	履行完毕

		<p>等法律法规的条件和要求的前提下，对公司股票进行增持。</p> <p>在上述公司启动稳定股价措施的条件触发时，本人将在收到通知后 2 个工作日就本人是否有增持公司股票的具体计划书面通知公司并由公司进行公告，公告应披露拟增持的数量范围、价格区间、总金额、完成时间等信息。依法办理相关手续后，应在 2 个交易日内启动增持方案。增持方案实施完毕后，公司应在 2 个交易日内公告公司股份变动报告。</p> <p>本人的增持价格不高于最近一期经审计的每股净资产的金额。本人承诺，本人如在公司领取薪酬，单次增持的资金总额不低于上一个会计年度从发行人取得的税后薪酬或津贴的 20%，若某一会计年度内公司股价多次触发上述需采取股价稳定措施条件的，则董事(控股股东、实际控制人、独立董事除外)、高级管理人员增持的资金总额不超过上一个会计年度从发行人取得的税后薪酬或津贴的 50%。</p> <p>该次增持实施完毕后，如再次出现公司股票收盘价连续 20 个交易日低于最近一期经审计的每股净资产，则本人将依据前述承诺继续履行增持义务。</p> <p>如出现下述情形，本人可终止该次增持计划：</p> <p>(1) 公司公告启动稳定股价的措施但尚未实施时，公司股票收盘价已经回升达到或超过最近一期经审计的每股净资产，公司可以不再继续实施稳定股价的措施；</p> <p>(2) 本人实施该次增持计划将导致公司不符合上市条件。</p> <p>本人承诺本人将不会出现下列情形：</p> <p>(1) 对公司董事会提出的股份回购计划投弃权票或反对票，导致稳定股价议案未予通过；</p> <p>(2) 在公司出现应启动预案情形且本人符合增持上市公司情形时，如经各方协商确定并通知由本人实施稳定股价预案的，本人在收到通知后 2 个工作日内不履行公告增持具体计划；</p> <p>(3) 本人已公告增持具体计划但不能实际履行。</p> <p>本人在任职期间未能按本预案的相关约定履行其增持义务时，公司有权将本人履行增持义务相等金额的工资薪酬（扣除当地最低工资标准后的部分）扣留，待本人履行增持义务后，再行发放；本人如在任职期间连续两次以上未能主动履行股价稳定预案规定义务的，由控股股东（实际控制人）或董事会、监事会、半数以上的独立董事提请股东大会同意更换本人职务，或由公司董事会解聘本人职务。</p> <p>如股价稳定预案实施过程中涉及应当截留应付控股股东（实际控制人）的现金分红，本人应当促成公司按时足额截留，否则，本人应当向中小股东承担赔偿责任，中小股东有权向人民法院提起诉讼。</p>			
重庆瑜欣平瑞电子股份有限公司	利润分配承诺	<p>本公司首次公开发行股票并在创业板上市后，将严格执行《公司章程（草案）》中规定的利润分配政策。</p> <p>若本公司未能执行上述承诺内容，将采取下列约束措施：</p> <p>(1) 本公司将在股东大会及中国证券监督管理委员会指定媒体上公开说明未履行承诺的具体原因并向本公司股东和社会公众投资者道歉。</p> <p>(2) 如果因本公司未履行上述承诺事项，致使投资者在证券交易中遭受损失的，在中国证券监督管</p>	2022 年 05 月 24 日	长期有效	正常履行中

			理委员会或者有管辖权的人民法院作出最终认定或生效判决后，本公司将依法向投资者赔偿损失。 上述承诺内容系本公司的真实意思表示，本公司自愿接受监管机构、自律组织及社会公众的监督，若违反上述承诺，本公司将依法承担相应责任			
胡欣睿、胡云平、丁德萍	利润分配承诺		公司首次公开发行股票并在创业板上市后，承诺人将督促公司严格执行《公司章程（草案）》中规定的利润分配政策。 若承诺人未能执行上述承诺内容，将采取下列约束措施： （1）承诺人将在股东大会及中国证券监督管理委员会指定媒体上公开说明未履行承诺的具体原因并向公司股东和社会公众投资者道歉。 （2）如果因承诺人未履行上述承诺事项，致使投资者在证券交易中遭受损失的，在中国证券监督管理委员会或者有管辖权的人民法院作出最终认定或生效判决后，承诺人将依法向投资者赔偿损失。 上述承诺内容系承诺人的真实意思表示，承诺人自愿接受监管机构、自律组织及社会公众的监督，若违反上述承诺，承诺人将依法承担相应责任。	2022年05月24日	长期有效	正常履行中
胡欣睿、胡云平、丁德萍	关于同业竞争、关联交易、资金占用方面的承诺		1、在本承诺函签署之日，本人及本人控制的企业均未以任何方式直接或间接经营与发行人及其下属子公司经营的业务构成竞争或可能构成竞争的业务，也未参与投资任何与发行人及其下属子公司经营的业务构成竞争或可能构成竞争的其他企业。 2、自本承诺函签署之日起，本人及本人控制的企业将不以任何方式直接或间接经营与发行人及其下属子公司经营的业务构成竞争或可能构成竞争的业务，也不参与投资任何与发行人及其下属子公司经营的业务构成竞争或可能构成竞争的其他企业。 3、自本承诺函签署之日起，若本人及本人控制的企业进一步拓展业务范围，本人及本人控制的企业将不与发行人及其下属子公司拓展后的业务相竞争；若与发行人及其下属子公司拓展后的业务产生竞争，则本人及本人控制的企业将以停止经营相竞争的业务的方式，或者将相竞争的业务纳入到发行人经营的方式，或者将相竞争的业务转让给无关联关系的第三方的方式避免同业竞争。 4、如上述承诺被证明是不真实的或未被遵守，本人将向发行人赔偿一切直接和间接损失，并承担相应的法律责任。	2022年05月24日	长期有效	正常履行中
胡欣睿、胡云平、丁德萍	关联交易的承诺		（1）严格遵守《中华人民共和国公司法》等法律法规、《公司章程》和《关联交易管理制度》《股东大会议事规则》《董事会议事规则》等一系列公司相关管理制度，避免和减少关联交易，自觉维护公司及全体股东利益，不利用本人在公司中的地位，为本人及本人控股子公司在与公司的关联交易中谋取不正当利益。 （2）如果本人或本人控制的公司与公司之间不可避免的出现关联交易，本人将严格执行相关回避制度，依法诚信地履行股东义务，不会利用关联人的地位、就上述关联交易采取任何行动以促使公司股东大会、董事会作出有损公司及其他股东合法利益的决议；公司与本人或本人控制的公司之间的关联交易将遵守公正、公平的原则进行。	2022年05月24日	长期有效	正常履行中
胡欣睿、胡云平、丁德萍	其他承诺		如果重庆瑜欣平瑞电子股份有限公司在报告期内出现未依法足额为员工缴纳各项社会保险（包括养老保险、失业保险、生育保险、工伤保险、医疗保	2022年05月24日	长期有效	正常履

			<p>险)及住房公积金,并且被相关主管机关或其他有权机要求补缴、征收滞纳金、处以处罚或被任何其他方索赔等的情形,本人愿意以现金支付的方式无条件承担瑜欣电子因此遭受的全部经济损失,且放弃对瑜欣电子追偿的一切权利,保证瑜欣电子不会因五险一金事宜遭受任何损失。</p> <p>本人确认本承诺函旨在保障瑜欣电子及其全体股东之权益作出。本人将忠实履行承诺,并承担相应的法律责任。如果违反上述承诺,本人将承担由此引发的一切法律责任。</p>			行中
其他对公司中小股东所作承诺	董事、高级管理人员	填补被摊薄即期回报的承诺	<p>1)本人承诺不无偿或以不公平条件向其他单位或者个人输送利益,也不采用其他方式损害公司利益;</p> <p>2)本人承诺对本人的职务消费行为进行约束;</p> <p>3)本人承诺不动用公司资产从事与履行本人职责无关的投资、消费活动;</p> <p>4)本人承诺由董事会或薪酬委员会制定的薪酬制度与公司填补回报措施的执行情况相挂钩;</p> <p>5)本人承诺如公司拟实施股权激励,股权激励的行权条件与公司填补回报措施的执行情况相挂钩;</p> <p>6)本承诺出具日后至公司本次发行实施完毕前,若中国证监会作出关于填补回报措施及其承诺的其他新的监管规定,且上述承诺不能满足中国证监会该等规定时,本人承诺届时将按照中国证监会的最新规定出具补充承诺;</p> <p>7)本人承诺切实履行公司制定的有关填补回报措施以及对此作出的任何有关填补回报措施的承诺,若本人违反该等承诺并给公司或者投资者造成损失的,本人愿意依法承担对公司或者投资者的补偿责任。</p> <p>作为填补回报措施相关责任主体之一,若本人违反上述承诺或拒不履行上述承诺,本人同意按照证券监管机构、自律机构及证券交易所等有权部门颁布的相关法律法规及规范性文件的要求承担相关责任,包括但不限于承担解释、道歉等责任;若违反该等承诺并给公司或者投资者造成损失的,本人愿意依法承担对公司或者投资者的补偿责任。</p>	2022年05月24日	长期有效	正常履行中
	胡欣睿、胡云平、丁德萍	填补被摊薄即期回报的承诺	<p>1)本人承诺不越权干预公司经营管理活动,不侵占公司利益;</p> <p>2)本承诺出具日后至公司本次发行实施完毕前,若中国证监会作出关于填补回报措施及其承诺的其他新的监管规定,且上述承诺不能满足中国证监会该等规定时,本人承诺届时将按照中国证监会的最新规定出具补充承诺;</p> <p>3)本人承诺切实履行公司制定的有关填补回报措施以及本人对此作出的任何有关填补回报措施的承诺,若本人违反该等承诺并给公司或者投资者造成损失的,本人愿意依法承担对公司或者投资者的补偿责任。</p> <p>作为填补回报措施相关责任主体之一,若本人违反上述承诺或拒不履行上述承诺,本人同意中国证监会和深圳证券交易所等证券监管机构按照其制定或发布的有关规定、规则,对本人作出相关处罚或采取相关监管措施。</p>	2022年05月24日	长期有效	正常履行中
其他承诺	重庆瑜欣平瑞电子股份有限公司	对欺诈发行上市的股份买回承诺	<p>(1) 保证本公司本次公开发行股票并在深圳证券交易所创业板上市不存在任何欺诈发行的情形。</p> <p>(2) 如本公司不符合发行上市条件,以欺骗手段骗取发行注册并已经发行上市的,公司将在中国证监会等有权部门确认后五个工作日内启动股份购回</p>	2022年05月24日	长期有效	正常履行中

			程序，购回公司本次公开发行的全部新股。			
	胡欣睿、胡云平、丁德萍	对欺诈发行上市 的股份买回 承诺	(1) 保证公司本次公开发行股票并在深圳证券交易所创业板上市不存在任何欺诈发行的情形。 (2) 如公司不符合发行上市条件，以欺骗手段骗取发行注册并已经发行上市的，本人将在中国证监会等有权部门确认后五个工作日内启动股份购回程序，购回公司本次公开发行的全部新股。	2022年 05月 24日	长期有效	正常履行中
承诺是否按时履行	是					
如承诺超期未履行完毕的，应当详细说明未完成履行的具体原因及下一步的工作计划	不适用					

## 2、公司资产或项目存在盈利预测，且报告期仍处在盈利预测期间，公司就资产或项目达到原盈利预测及其原因做出说明

适用 不适用

## 3、公司涉及业绩承诺

适用 不适用

## 二、控股股东及其他关联方对上市公司的非经营性占用资金情况

适用 不适用

公司报告期不存在控股股东及其他关联方对上市公司的非经营性占用资金。

## 三、违规对外担保情况

适用 不适用

公司报告期无违规对外担保情况。

## 四、董事会对最近一期“非标准审计报告”相关情况的说明

适用 不适用

## 五、董事会、审计委员会、独立董事（如有）对会计师事务所本报告期“非标准审计报告”的说明

适用 不适用

## 六、董事会关于报告期会计政策、会计估计变更或重大会计差错更正的说明

适用 不适用

## 七、与上年度财务报告相比，合并报表范围发生变化的情况说明

适用 不适用

报告期内，公司新设成立 3 家子公司导致合并报表范围发生变化，具体情况如下：

序号	公司名称	新设成立时间	出资比例
1	瑜欣控股有限公司	2025 年 3 月	100%
2	瑜欣电子科技有限公司	2025 年 3 月	100%
3	瑜欣平瑞电子（泰国）有限公司	2025 年 3 月	100%

## 八、聘任、解聘会计师事务所情况

现聘任的会计师事务所

境内会计师事务所名称	立信会计师事务所（特殊普通合伙）
境内会计师事务所报酬（万元）	35
境内会计师事务所审计服务的连续年限	12
境内会计师事务所注册会计师姓名	杜宝蓬、彭红
境内会计师事务所注册会计师审计服务的连续年限	4、3

是否改聘会计师事务所

是 否

聘请内部控制审计会计师事务所、财务顾问或保荐人情况

适用 不适用

公司聘任立信会计师事务所（特殊普通合伙）为 2025 年度内部控制审计机构。

## 九、年度报告披露后面临退市情况

适用 不适用

## 十、破产重整相关事项

适用 不适用

公司报告期末未发生破产重整相关事项。

## 十一、重大诉讼、仲裁事项

适用 不适用

本年度公司无重大诉讼、仲裁事项。

## 十二、处罚及整改情况

适用 不适用

公司报告期不存在处罚及整改情况。

### 十三、公司及其控股股东、实际控制人的诚信状况

适用 不适用

报告期内，公司及控股股东、实际控制人诚信状况良好，不存在未履行法院生效判决、所负数额较大的债务到期未清偿等情况。

### 十四、重大关联交易

#### 1、与日常经营相关的关联交易

适用 不适用

公司报告期未发生与日常经营相关的关联交易。

#### 2、资产或股权收购、出售发生的关联交易

适用 不适用

公司报告期未发生资产或股权收购、出售的关联交易。

#### 3、共同对外投资的关联交易

适用 不适用

公司报告期未发生共同对外投资的关联交易。

#### 4、关联债权债务往来

适用 不适用

是否存在非经营性关联债权债务往来

是 否

公司报告期不存在非经营性关联债权债务往来。

#### 5、与存在关联关系的财务公司的往来情况

适用 不适用

公司与存在关联关系的财务公司与关联方之间不存在存款、贷款、授信或其他金融业务。

#### 6、公司控股的财务公司与关联方的往来情况

适用 不适用

公司控股的财务公司与关联方之间不存在存款、贷款、授信或其他金融业务。

#### 7、其他重大关联交易

适用 不适用

公司报告期无其他重大关联交易。

## 十五、重大合同及其履行情况

### 1、托管、承包、租赁事项情况

#### (1) 托管情况

适用 不适用

公司报告期不存在托管情况。

#### (2) 承包情况

适用 不适用

公司报告期不存在承包情况。

#### (3) 租赁情况

适用 不适用

租赁情况说明

报告期内公司发生的租赁情况为各公司及子公司日常经营所需的办公、仓储、食宿等场地租赁，各租赁场所全年费用对公司报告期的利润未产生重大影响。

报告期内，公司将部分闲置房屋临时性对外出租给多位租户，租赁收入合计为 9,968,843.36 元（不含税）。公司租赁房屋作为办事处及厂房等，租金合计为 459,411.65 元。报告期内，公司不存在单笔金额对公司影响重大的租赁合同。

为公司带来的损益达到公司报告期利润总额 10%以上的项目

适用 不适用

公司报告期不存在为公司带来的损益达到公司报告期利润总额 10%以上的租赁项目。

### 2、重大担保

适用 不适用

公司报告期不存在重大担保情况。

### 3、委托他人进行现金资产管理情况

#### (1) 委托理财情况

适用 不适用

报告期内委托理财概况

单位：万元

产品类别	风险特征	报告期内委托理财的余额	逾期未收回的金额
银行理财产品	低风险	2,000	0

银行理财产品	低风险	44,581.82	0
券商理财产品	低风险	300	0

公司作为单一委托人委托金融机构开展资产管理，或投资安全性较低、流动性较差的高风险委托理财具体情况

适用 不适用

## (2) 委托贷款情况

适用 不适用

公司报告期不存在委托贷款。

## 4、其他重大合同

适用 不适用

公司报告期不存在其他重大合同。

## 十六、募集资金使用情况

适用 不适用

### 1、募集资金总体使用情况

适用 不适用

单位：万元

募集年份	募集方式	证券上市日期	募集资金总额	募集资金净额(1)	本期已使用募集资金总额	已累计使用募集资金总额(2)	报告期末募集资金使用比例(3) = (2) / (1)	报告期内变更用途的募集资金总额	累计变更用途的募集资金总额	累计变更用途的募集资金总额比例	尚未使用募集资金总额	尚未使用募集资金用途及去向	闲置两年以上募集资金金额
2022	公开发行股票	2022年05月24日	47,100.68	42,601.02	20,997.57	41,422.62	97.23%	0	12,200	28.64%	3,268.57	其中：存放于募集资金银行账户余额：1268.57万元，现金管理2000万元。	
合计	--	--	47,100.68	42,601.02	20,997.57	41,422.62	97.23%	0	12,200	28.64%	3,268.57	--	0

募集资金总体使用情况说明：

报告期内投入募集资金总额 20,997.57 万元，其中：数码变频发电机项目投入 97.60 万元、电驱动系统项目投入 96.28 万元、新产品试制中心项目投入 1,810.38 万元、节余募集资金永久补充流动资金 18,993.31 万元。

截至报告期末已累计投入募集资金总额 41,422.62 万元，其中：数码变频发电机项目投入 12,589.37 万元、电驱动系统项目投入 6,001.37 万元、新产品试制中心项目投入 1,838.58 万元、归还银行贷款 2,000.00 万元、节余募集资金永久补充流动资金 18,993.31 万元。

### 2、募集资金承诺项目情况

适用 不适用

融资项目名称	证券上市日期	承诺投资项目和超募资金投向	项目性质	是否已变更项目(含部分变更)	募集资金承诺投资总额	调整后投资总额(1)	本报告期投入金额	截至期末累计投入金额(2)	截至期末投资进度(3)=(2)/(1)	项目达到预定可使用状态日期	本报告期实现的效益	截止报告期末累计实现的效益	是否达到预计效益	项目可行性是否发生重大变化
承诺投资项目														
数码变频发电机关键电子控制器件产业化项目	2022年05月24日	数码变频发电机关键电子控制器件产业化项目	生产建设	是	35,800	23,600	97.6	12,589.37	53.34%	2024年12月31日	28,641.24	28,641.24	否	否
电驱动系统项目	2022年05月24日	电驱动系统项目	研发项目	是		12,200	96.28	6,001.37	49.19%	2024年12月31日	81.41	81.41	否	否
承诺投资项目小计				--	35,800	35,800	193.88	18,590.74	--	--	28,722.65	28,722.65	--	--
超募资金投向														
尚未指定用途	2022年05月24日	尚未指定用途	其他	否	1.02	1.02							不适用	否
新产品试制中心项目	2022年05月24日	新产品试制中心项目	生产建设	否	4,800	4,800	1,810.38	1,838.58	38.30%	2026年04月30日			不适用	否
归还银行贷款（如有）				--	2,000	2,000		2,000		--	--	--	--	--
补充流动资金（如有）				--			18,993.31	18,993.31		--	--	--	--	--
超募资金投向小计				--	6,801.02	6,801.02	20,803.69	22,831.89	--	--	0	0	--	--
合计				--	42,601.02	42,601.02	20,997.57	41,422.63	--	--	28,722.65	28,722.65	--	--
分项目说明未达到计划进度、预计收益的情况和原因（含“是否达到预计效益”选择“不适用”的原因）		“数码变频发电机关键电子控制器件产业化项目”和“电驱动系统项目”，在实际投入过程中受到客户验证需求变化、市场拓展不理想等多重因素影响，导致上述项目不及预期，本报告期未达预计效益。												
项目可行性发生重大变化的情况说明		不适用												

超募资金的金额、用途及使用进展情况	<p>适用</p> <p>公司于 2022 年 7 月 4 日召开第三届董事会第九次会议和第三届监事会第七次会议，并于 2022 年 7 月 21 日召开 2022 年第二次临时股东大会，分别审议通过《关于使用部分超募资金偿还银行贷款的议案》，同意使用超募资金 2,000.00 万元用于偿还银行贷款，占超募资金总额的 29.41%。</p> <p>公司 2023 年 12 月 14 日召开第三届董事会第二十二次会议及第三届监事会第十八次会议，审议通过《关于使用部分超募资金投资建设新产品试制中心项目的议案》，同意公司拟使用部分超募资金投资建设“新产品试制中心项目”，项目总投资预计为 7,100 万元（最终投资金额以项目建设实际投入为准），其中，计划使用超募资金 4,800 万元，不足部分以自有资金投入。截至 2025 年 12 月 31 日，公司已使用超募资金 1,838.58 万元用于建设“新产品试制中心项目”。</p>
存在擅自变更募集资金用途、违规占用募集资金的情形	不适用
募集资金投资项目实施地点变更情况	适用
	<p>以前年度发生</p> <p>公司于 2022 年 9 月 27 日召开第三届董事会第十一次会议和第三届监事会第九次会议，并于 2022 年 10 月 13 日召开 2022 年第三次临时股东大会，审议通过《关于募投项目实施地点变更、调整投资结构暨新增募投项目的议案》，同意数码变频发电机关键电子控制器件产业化项目实施地点由重庆市九龙坡区高新区西区含谷高端装备制造园 Y05-4-1/02 地块变更为公司现厂区（即“重庆市高新区含谷镇高腾大道 992 号”），投资额由 35,800.00 万元变为 23,600.00 万元。</p> <p>本报告期内公司不存在募集资金投资项目的实施地点、实施方式变更情况。</p>
募集资金投资项目实施方式调整情况	适用
	<p>以前年度发生</p> <p>公司分别于 2022 年 9 月 27 日和 2022 年 10 月 13 日召开第三届董事会第十一次会议、2022 年第三次临时股东大会审议通过《关于募投项目实施地点变更、调整投资结构暨新增募投项目的议案》，同意公司根据募集资金投资项目的实施进度、实际建设情况及公司的资金情况，拟变更“数码变频发电机关键电子控制器件产业化项目”的实施地点，相应调整该项目的投资总额，并新增募投项目，独立董事发表了同意的独立意见，保荐机构发表了同意的核查意见。具体内容详见公司 2022 年 9 月 27 日披露于巨潮资讯网的《关于募投项目实施地点变更、调整投资结构暨新增募投项目的公告》（公告编号：2022-018）。</p>
募集资金投资项目先期投入及置换情况	<p>适用</p> <p>公司于 2022 年 9 月 27 日召开的第三届董事会第十一次会议审议通过了《关于使用募集资金置换先期投入的议案》，同意公司使用募集资金置换预先投入募投项目的自筹资金 855.57 万元以及已支付发行费用的自筹资金 280.03 万元，共计 1,135.60 万元。</p>
用闲置募集资金暂时补充流动资金情况	<p>适用</p> <p>公司于 2024 年 6 月 12 日召开第三届董事会第二十五次会议和第三届监事会第二十一次会议，分别审议通过《关于归还前次暂时补充流动资金的闲置募集资金及再次使用部分闲置募集资金暂时补充流动资金的议案》，同意公司在保证募集资金投资项目的资金需求以及募集资金使用计划正常进行的前提下，使用不超过人民币 5,000.00 万元闲置募集资金暂时补充流动资金，使用期限自公司董事会审议通过之日起不超过 12 个月，并且公司将随时根据募投项目的进展及资金需求情况及时归还至募集资金专用账户。截至 2024 年 12 月 31 日，公司使用募集资金用于暂时补充流动资金金额 4,990.00 万元。</p>
项目实施出现募集资	适用

金结余的金额及原因	公司于 2025 年 1 月 8 日召开第四届董事会第四次会议及第四届监事会第四次会议，并于 2025 年 1 月 23 日召开 2025 年第一次临时股东大会，审议通过《关于部分募集资金投资项目结项并将节余募集资金永久补充流动资金的议案》，同意将募集资金投资项目中的“数码变频发电机关键电子控制器件产业化项目”及“电驱动系统项目”进行结项，两个项目的节余募集资金共计人民币 18,347.71 万元将用于永久补充流动资金。 截至 2025 年 4 月 9 日，公司“电驱动系统项目”实施主体——浙江平瑞智能科技有限公司（以下简称“浙江平瑞”）已完成募集资金专项账户的注销手续。相关事宜已及时通知保荐机构及保荐代表人，公司和浙江平瑞与保荐机构及存放募集资金的商业银行签订的对应项目的募集资金监管协议也随之终止。
尚未使用的募集资金用途及去向	公司于 2025 年 4 月 21 日召开第四届董事会第五次会议和第四届监事会第五次会议，并于 2025 年 5 月 26 日召开 2024 年度股东大会，分别审议通过《关于使用部分闲置募集资金进行现金管理和部分闲置自有资金进行委托理财的议案》，同意公司在确保不影响募集资金投资项目建设和公司正常经营的前提下，使用不超过人民币 3,000.00 万元（含本数）的闲置募集资金进行现金管理。截至 2025 年 12 月 31 日，公司使用 2,000.00 万元进行现金管理。 截至 2025 年 12 月 31 日，公司募集资金余额为 3,268.57 万元（包括收到的银行存款利息扣除银行手续费等的净额），其中募集资金专户余额为 1,268.57 万元，现金管理产品余额为 2,000.00 万元。
募集资金使用及披露中存在的问题或其他情况	不适用

### 3、募集资金变更项目情况

适用 不适用

单位：万元

融资项目名称	募集方式	变更后的项目	对应的原承诺项目	变更后项目拟投入募集资金总额(1)	本报告期实际投入金额	截至期末实际累计投入金额(2)	截至期末投资进度(3)=(2)/(1)	项目达到预定可使用状态日期	本报告期实现的效益	是否达到预计效益	变更后的项目可行性是否发生重大变化
数码变频发电机关键电子控制器件产业化项目	首次公开发行	数码变频发电机关键电子控制器件产业化项目	数码变频发电机关键电子控制器件产业化项目	23,600	97.6	12,589.37	53.34%	2024 年 12 月 31 日	28,641.24	否	否
数码变频发电机关键电子控制器件产业化项目	首次公开发行	电驱动系统项目	数码变频发电机关键电子控制器件产业化项目	12,200	96.28	6,001.37	49.19%	2024 年 12 月 31 日	81.41	否	否
合计	--	--	--	35,800	193.88	18,590.74	--	--	28,722.65	--	--
变更原因、决策程序及信息披露情况说明(分具体项目)			公司于 2022 年 9 月 27 日召开第三届董事会第十一次会议和第三届监事会第九次会议，并于 2022 年 10 月 13 日召开 2022 年第三次临时股东大会，审议通过《关于募投项目实施地点变更、调整投资结构暨新增募投项目的议案》，同意数码变频发电机关键电子控制器件产业化项目实施地点由重庆市九龙坡区高新区西区含谷高端装备制造园 Y05-4-1/02 地块变更为公司现厂区（即“重庆市九龙坡区高腾大道 992 号”），投资额由 35,800.00 万元变为 23,600.00 万元；同意新增募投项目电驱动系统项目，实施地点为宁波高新区云杉路 1000 弄 16 号，拟投资金额 12,200.00 万元。								

	本报告期内公司不存在募集资金投资项目的实施地点、实施方式变更情况。
未达到计划进度或预计收益的情况和原因 (分具体项目)	“数码变频发电机关键电子控制器件产业化项目”及“电驱动系统项目”于 2024 年 12 月 31 日按期完成结项。募投项目在实际投入过程中受到客户验证需求变化、市场拓展不理想等多重因素影响，导致上述项目不及预期，本报告期未达预计效益。
变更后的项目可行性发生重大变化的情况 说明	不适用

#### 4、中介机构关于募集资金存储与使用情况的核查意见

适用 不适用

经核查，申万宏源证券承销保荐有限责任公司认为：公司 2025 年度募集资金存放与使用情况符合《证券发行上市保荐业务管理办法》《上市公司募集资金监管规则》《深圳证券交易所上市公司自律监管指引第 2 号—创业板上市公司规范运作》等文件的规定，对募集资金进行了专户存储和专项使用，不存在违规改变募集资金用途和损害股东利益的情况，不存在违规使用募集资金的情形。

#### 十七、其他重大事项的说明

适用 不适用

公司报告期不存在需要说明的其他重大事项。

#### 十八、公司子公司重大事项

适用 不适用

## 第六节 股份变动及股东情况

### 一、股份变动情况

#### 1、股份变动情况

单位：股

	本次变动前		本次变动增减（+，-）				本次变动后		
	数量	比例	发行新股	送股	公积金转股	其他	小计	数量	比例
一、有限售条件股份	52,564,350	71.61%			12,240,420	-21,213,300	-8,972,880	43,591,470	42.56%
1、国家持股									
2、国有法人持股									
3、其他内资持股	52,564,350	71.61%			12,240,420	-21,213,300	-8,972,880	43,591,470	42.56%
其中：境内法人持股	1,220,000	1.66%				-1,220,000	-1,220,000		
境内自然人持股	51,344,350	69.95%			12,240,420	-19,993,300	-7,752,880	43,591,470	42.56%
4、外资持股									
其中：境外法人持股									
境外自然人持股									
二、无限售条件股份	20,835,650	28.39%			16,777,700	21,213,300	37,991,000	58,826,650	57.44%
1、人民币普通股	20,835,650	28.39%			16,777,700	21,213,300	37,991,000	58,826,650	57.44%
2、境内上市的外资股									
3、境外上市的外资股									
4、其他									
三、股份总数	73,400,000	100.00%			29,018,120		29,018,120	102,418,120	100.00%

股份变动的原因

适用 不适用

公司于 2025 年 5 月 26 日召开了 2024 年年度股东大会，审议通过了《关于 2024 年度利润分配预案的议案》，利润分配方案为：以公司董事会审议日的总股本 73,400,000 股扣除公司回购专用证券账户已回购的股份 854,700 股后的股本 72,545,300 股为基数，向全体股东按每 10 股派发现金股利人民币 7.00 元（含税），预计派发现金股利人民币 50,781,710.00 元（含税），不送红股，同时以资本公积金向全体股东每 10 股转增 4 股，预计转增 29,018,120 股，转增后公司总股本为 102,418,120 股，剩余未分配利润结转以后年度分配。

本次权益分派股权登记日为：2025 年 6 月 5 日，除权除息日为：2025 年 6 月 6 日。

股份变动的批准情况

适用 不适用

公司于 2025 年 4 月 21 日分别召开了第四届董事会第五次会议及第四届监事会第五次会议，并于 2025 年 5 月 26 日召开 2024 年度股东大会，审议通过《关于 2024 年度利润分配预案的议案》，具体内容详见公司于巨潮资讯网（www.cninfo.com.cn）披露的相关公告。

股份变动的过户情况

适用 不适用

公司此次权益分派公积金转增股本部分已于 2025 年 6 月 6 日直接记入股东证券账户。

股份变动对最近一年和最近一期基本每股收益和稀释每股收益、归属于公司普通股股东的每股净资产等财务指标的影响

适用 不适用

公司以资本公积金向全体股东每 10 股转增 4 股，转增后公司总股本增加至 102,418,120 股。如按未变动前股本计算，2024 年度基本每股收益 0.73 元，稀释每股收益 0.73 元；以最新期末股本计算，2024 年度基本每股收益 0.52 元，稀释每股收益 0.52 元。

公司认为必要或证券监管机构要求披露的其他内容

适用 不适用

## 2、限售股份变动情况

适用 不适用

单位：股

股东名称	期初限售股数	本期增加限售股数	本期解除限售股数	期末限售股数	限售原因	解除限售日期
胡欣睿	28,766,400	1,438,320	0	30,204,720	董事、高级管理人员任期内锁定	根据董事、高级管理人员股份锁定相关规则解除限售。
胡云平	11,840,000	592,000	0	12,432,000	董事、高级管理人员任期内锁定	根据董事、高级管理人员股份锁定相关规则解除限售。
李韵	0	750,000	0	750,000	董事、高级管理人员任期内锁定	根据董事、高级管理人员股份锁定相关规则解除限售。
欧德全	146,250	58,500	0	204,750	董事、高级管理人员任期内锁定	根据董事、高级管理人员股份锁定相关规则解除限售。
重庆同为企业管理中心（有限合伙）	1,220,000	0	1,220,000	0	不适用	2025 年 5 月 26 日
杨晓飏	250,000	0	250,000	0	不适用	2025 年 1 月 30 日
黄兴春	100,000	0	100,000	0	不适用	2025 年 1 月 30 日
汤大虎	88,000	0	88,000	0	不适用	2025 年 1 月 30 日
李碧海	80,000	0	80,000	0	不适用	2025 年 1 月 30 日
李志贵	60,000	0	60,000	0	不适用	2025 年 1 月 30 日
其他股东	13,700	0	13,700	0	不适用	2025 年 5 月 26 日
合计	42,564,350	2,838,820	1,811,700	43,591,470	--	--

## 二、证券发行与上市情况

### 1、报告期内证券发行（不含优先股）情况

适用 不适用

### 2、公司股份总数及股东结构的变动、公司资产和负债结构的变动情况说明

适用 不适用

报告期内，公司以资本公积金向全体股东每 10 股转增 4 股，转增后公司总股本增加至 102,418,120 股。

### 3、现存的内部职工股情况

适用 不适用

## 三、股东和实际控制人情况

### 1、公司股东数量及持股情况

单位：股

报告期末普通股股东总数	8,340	年度报告披露日前上一月末普通股股东总数	7,480	报告期末表决权恢复的优先股股东总数（如有）（参见注 9）	0	年度报告披露日前上一月末表决权恢复的优先股股东总数（如有）（参见注 9）	0	持有特别表决权股份的股东总数（如有）	0
持股 5%以上的股东或前 10 名股东持股情况（不含通过转融通出借股份）									
股东名称	股东性质	持股比例	报告期末持股数量	报告期内增减变动情况	持有有限售条件的股份数量	持有无限售条件的股份数量	质押、标记或冻结情况		
							股份状态	数量	
胡欣睿	境内自然人	38.35%	39,272,960	10,506,560	30,204,720	9,068,240	不适用		0
胡云平	境内自然人	16.18%	16,576,000	4,736,000	12,432,000	4,144,000	不适用		0
丁德萍	境内自然人	13.67%	14,000,000	4,000,000	0	14,000,000	不适用		0
重庆同为企业管理中心（有限合伙）	境内非国有法人	1.25%	1,281,000	61,000	0	1,281,000	不适用		0
李韵	境内自然人	0.98%	1,000,000	1,000,000	750,000	250,000	不适用		0
沈道义	境内自然人	0.56%	569,060	569,060	0	569,060	不适用		0
中国工商银行	其他	0.55%	566,540	112,040	0	566,540	不适用		0

股份有限公司一大成中证360互联网+大数据100指数型证券投资基金								
陆晓辉	境内自然人	0.48%	490,000	490,000	0	490,000	不适用	0
高盛公司有限责任公司	境外法人	0.48%	488,719	455,917	0	488,719	不适用	0
中国民生银行股份有限公司一建信灵活配置混合型证券投资基金	其他	0.37%	377,000	351,500	0	377,000	不适用	0
战略投资者或一般法人因配售新股成为前10名股东的情况（如有）（参见注4）	无							
上述股东关联关系或一致行动的说明	公司股东胡云平先生、丁德萍女士、胡欣睿女士及李韵先生为一致行动人，胡云平先生是重庆同为企业管理中心（有限合伙）的普通合伙人，持有54.34%的合伙份额，二者存在关联关系。除上述股东外，公司未知其他股东之间是否存在关联关系，也未知是否属于《上市公司收购管理办法》规定的一致行动人。							
上述股东涉及委托/受托表决权、放弃表决权情况的说明	无							
前10名股东中存在回购专户的特别说明（如有）（参见注10）	截至报告期末，重庆瑜欣平瑞电子股份有限公司回购专用证券账户持有公司股份854,700股，占公司总股本的0.83%。							
前10名无限售条件股东持股情况（不含通过转融通出借股份、高管锁定股）								
股东名称	报告期末持有无限售条件股份数量	股份种类						
		股份种类	数量					
丁德萍	14,000,000	人民币普通股	14,000,000					
胡欣睿	9,068,240	人民币普通股	9,068,240					
胡云平	4,144,000	人民币普通股	4,144,000					
重庆同为企业管理中心（有限合伙）	1,281,000	人民币普通股	1,281,000					
沈道义	569,060	人民币普通股	569,060					
中国工商银行股份有限公司一大成中证360互联网+大数	566,540	人民币普通股	566,540					

据 100 指数型证券投资基金			
陆晓辉	490,000	人民币普通股	490,000
高盛公司有限责任公司	488,719	人民币普通股	488,719
中国民生银行股份有限公司一建信灵活配置混合型证券投资基金	377,000	人民币普通股	377,000
杨晓飏	356,000	人民币普通股	356,000
前 10 名无限售流通股股东之间，以及前 10 名无限售流通股股东和前 10 名股东之间关联关系或一致行动的说明	公司股东胡云平先生、丁德萍女士、胡欣睿女士及李韵先生为一致行动人，胡云平先生是重庆同为企业管理中心（有限合伙）的普通合伙人，持有 54.34% 的合伙份额，二者存在关联关系。除上述股东外，公司未知其他股东之间是否存在关联关系，也未知是否属于《上市公司收购管理办法》规定的一致行动人。		
参与融资融券业务股东情况说明（如有）（参见注 5）	陆晓辉：普通证券账户持有数量 0 股，信用证券账户持有数量 490,000 股，合计：490,000 股。		

持股 5%以上股东、前 10 名股东及前 10 名无限售流通股股东参与转融通业务出借股份情况

适用 不适用

前 10 名股东及前 10 名无限售流通股股东因转融通出借/归还原因导致较上期发生变化

适用 不适用

公司是否具有表决权差异安排

适用 不适用

公司前 10 名普通股股东、前 10 名无限售条件普通股股东在报告期内是否进行约定购回交易

是 否

公司前 10 名普通股股东、前 10 名无限售条件普通股股东在报告期内未进行约定购回交易。

## 2、公司控股股东情况

控股股东性质：自然人控股

控股股东类型：自然人

控股股东姓名	国籍	是否取得其他国家或地区居留权
胡欣睿	中国	否
主要职业及职务	重庆瑜欣平瑞电子股份有限公司董事	
报告期内控股和参股的其他境内外上市公司的股权情况	无	

控股股东报告期内变更

适用 不适用

公司报告期控股股东未发生变更。

## 3、公司实际控制人及其一致行动人

实际控制人性质：境内自然人

实际控制人类型：自然人

实际控制人姓名	与实际控制人关系	国籍	是否取得其他国家或地区居留权
---------	----------	----	----------------

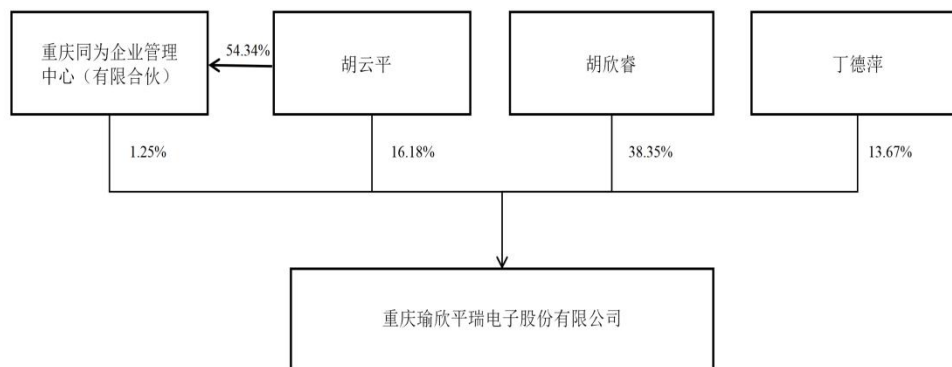
胡欣睿	本人	中国	否
胡云平	本人	中国	否
丁德萍	本人	中国	否
重庆同为企业管理中心（有限合伙）	一致行动（含协议、亲属、同一控制）	不适用	否
李韵	一致行动（含协议、亲属、同一控制）	中国	否
主要职业及职务	胡云平先生任公司董事长，丁德萍女士未在公司担任职务，胡欣睿女士任公司董事，李韵先生任公司董事、总经理，胡云平先生是重庆同为企业管理中心（有限合伙）的普通合伙人，持有 54.34% 的合伙份额。		
过去 10 年曾控股的境内外上市公司情况	不适用		

实际控制人报告期内变更

适用 不适用

公司报告期实际控制人未发生变更。

公司与实际控制人之间的产权及控制关系的方框图



实际控制人通过信托或其他资产管理方式控制公司

适用 不适用

**4、公司控股股东或第一大股东及其一致行动人累计质押股份数量占其所持公司股份数量比例达到 80%**

适用 不适用

**5、其他持股在 10% 以上的法人股东**

适用 不适用

**6、控股股东、实际控制人、重组方及其他承诺主体股份限制减持情况**

适用 不适用

**四、股份回购在报告期的具体实施情况**

股份回购的实施进展情况

适用 不适用

采用集中竞价交易方式减持回购股份的实施进展情况

适用 不适用

## 五、优先股相关情况

适用 不适用

报告期公司不存在优先股。

## 第七节 债券相关情况

适用 不适用

## 第八节 财务报告

### 一、审计报告

审计意见类型	标准的无保留意见
审计报告签署日期	2026年04月22日
审计机构名称	立信会计师事务所（特殊普通合伙）
审计报告文号	信会师报字[2026]第 ZD10059 号
注册会计师姓名	杜宝蓬、彭红

审计报告正文

#### （一）审计意见

我们审计了重庆瑜欣平瑞电子股份有限公司（以下简称瑜欣电子公司）财务报表，包括 2025 年 12 月 31 日的合并及母公司资产负债表，2025 年度的合并及母公司利润表、合并及母公司现金流量表、合并及母公司所有者权益变动表以及相关财务报表附注。

我们认为，后附的财务报表在所有重大方面按照企业会计准则的规定编制，公允反映了瑜欣电子公司 2025 年 12 月 31 日的合并及母公司财务状况以及 2025 年度的合并及母公司经营成果和现金流量。

#### （二）形成审计意见的基础

我们按照中国注册会计师审计准则的规定执行了审计工作。审计报告的“注册会计师对财务报表审计的责任”部分进一步阐述了我们在这些准则下的责任。按照《中国注册会计师独立性准则第 1 号——财务报表审计和审阅业务对独立性的要求》和中国注册会计师职业道德守则，我们独立于瑜欣电子公司，并履行了职业道德方面的其他责任。我们在审计中遵循了对公众利益实体审计的独立性要求。我们相信，我们获取的审计证据是充分、适当的，为发表审计意见提供了基础。

#### （三）关键审计事项

关键审计事项是我们根据职业判断，认为对本期财务报表审计最为重要的事项。这些事项的应对以对财务报表整体进行审计并形成审计意见为背景，我们不对这些事项单独发表意见。

我们在审计中识别出的关键审计事项汇总如下：

关键审计事项	该事项在审计中是如何应对的
<b>收入确认</b>	
<p>收入确认的会计政策详情及收入分析请参阅合并财务报表附注“三、重要会计政策及会计估计”注释（二十五）所述的会计政策及“五、合并财务报表项目附注”注释（三十八）。2025 年度瑜欣电子公司营业收入为 707,050,734.87 元。</p> <p>由于收入是瑜欣电子公司的关键业绩指标之一，从而存在管理层为了达到特定目标或期望而操纵收入确认时点的固有风险，我们将瑜欣电子公司收入确认识别为关键审计事项。</p>	<p>与评价收入确认相关的审计程序中包括以下程序：</p> <ol style="list-style-type: none"> <li>1、了解和评价管理层与收入确认相关的关键内部控制的设计和运行有效性；</li> <li>2、选取样本检查销售合同，确定与收货及退货权有关的条款，并评价瑜欣电子公司收入确认是否符合会计准则的要求；</li> <li>3、结合产品类型对收入以及毛利情况执行分析程序，判断本期收入金额是否出现异常波动的情况；</li> <li>4、检查重要客户的销售合同、销售订单、出库单、销售发票、运输单、客户对账记录、报关单及提单等原始单据；向重要客户发函询证 2025 年交易发生额和 2025 年 12 月 31 日应收账款余额；关注国外客户的回款期并检查重要客户的回款，以验证营业收入金额的准确性、真实性。</li> <li>5、针对资产负债表日前后确认的销售收入执行截止性测试。国内销售业务，关注出库单、客户对账记录及收货日期；国外销售业务，关注货运提单离境日期；对于公司发出商品，关注客户结算日期，以验证确认的营业收入是否计入适当的会计期间。</li> </ol>

#### （四）其他信息

瑜欣电子公司管理层（以下简称管理层）对其他信息负责。其他信息包括瑜欣电子公司 2025 年年度报告中涵盖的信息，但不包括财务报表和我们的审计报告。

我们对财务报表发表的审计意见不涵盖其他信息，我们也不对其他信息发表任何形式的鉴证结论。

结合我们对财务报表的审计，我们的责任是阅读其他信息，在此过程中，考虑其他信息是否与财务报表或我们在审计过程中了解到的情况存在重大不一致或者似乎存在重大错报。

基于我们已执行的工作，如果我们确定其他信息存在重大错报，我们应当报告该事实。在这方面，我们无任何事项需要报告。

## （五）管理层和治理层对财务报表的责任

管理层负责按照企业会计准则的规定编制财务报表，使其实现公允反映，并设计、执行和维护必要的内部控制，以使财务报表不存在由于舞弊或错误导致的重大错报。

在编制财务报表时，管理层负责评估瑜欣电子公司的持续经营能力，披露与持续经营相关的事项（如适用），并运用持续经营假设，除非计划进行清算、终止运营或别无其他现实的选择。

治理层负责监督瑜欣电子公司的财务报告过程。

## （六）注册会计师对财务报表审计的责任

我们的目标是对财务报表整体是否不存在由于舞弊或错误导致的重大错报获取合理保证，并出具包含审计意见的审计报告。合理保证是高水平的保证，但并不能保证按照审计准则执行的审计在某一重大错报存在时总能发现。错报可能由于舞弊或错误导致，如果合理预期错报单独或汇总起来可能影响财务报表使用者依据财务报表作出的经济决策，则通常认为错报是重大的。

在按照审计准则执行审计工作的过程中，我们运用职业判断，并保持职业怀疑。同时，我们也执行以下工作：

（一）识别和评估由于舞弊或错误导致的财务报表重大错报风险，设计和实施审计程序以应对这些风险，并获取充分、适当的审计证据，作为发表审计意见的基础。由于舞弊可能涉及串通、伪造、故意遗漏、虚假陈述或凌驾于内部控制之上，未能发现由于舞弊导致的重大错报的风险高于未能发现由于错误导致的重大错报的风险。

（二）了解与审计相关的内部控制，以设计恰当的审计程序。

（三）评价管理层选用会计政策的恰当性和作出会计估计及相关披露的合理性。

（四）对管理层使用持续经营假设的恰当性得出结论。同时，根据获取的审计证据，就可能导致对瑜欣电子公司持续经营能力产生重大疑虑的事项或情况是否存在重大不确定性得出结论。如果我们得出结论认为存在重大不确定性，审计准则要求我们在审计报告中提请报表使用者注意财务报表中的相关披露；如果披露不充分，我们应当发表非无保留意见。我们的结论基于截至审计报告日可获得的信息。然而，未来的事项或情况可能导致瑜欣电子公司

不能持续经营。

（五）评价财务报表的总体列报（包括披露）、结构和内容，并评价财务报表是否公允反映相关交易和事项。

（六）就瑜欣电子子公司中实体或业务活动的财务信息获取充分、适当的审计证据，以对合并财务报表发表审计意见。我们负责指导、监督和执行集团审计，并对审计意见承担全部责任。

我们与治理层就计划的审计范围、时间安排和重大审计发现等事项进行沟通，包括沟通我们在审计中识别出的值得关注的内部控制缺陷。

我们还就已遵守与独立性相关的职业道德要求向治理层提供声明，并与治理层沟通可能被合理认为影响我们独立性的所有关系和其他事项，以及相关的防范措施（如适用）。

从与治理层沟通过的事项中，我们确定哪些事项对本期财务报表审计最为重要，因而构成关键审计事项。我们在审计报告中描述这些事项，除非法律法规禁止公开披露这些事项，或在极少数情形下，如果合理预期在审计报告中沟通某事项造成的负面后果超过在公众利益方面产生的益处，我们确定不应在审计报告中沟通该事项。

（此页无正文）

立信会计师事务所

（特殊普通合伙）

中国注册会计师：

（项目合伙人）

中国注册会计师：

中国·上海

2026年4月22日

## 二、财务报表

财务附注中报表的单位为：元

### 1、合并资产负债表

编制单位：重庆瑜欣平瑞电子股份有限公司

2025年12月31日

单位：元

项目	期末余额	期初余额
流动资产：		
货币资金	69,637,418.39	51,948,250.37
结算备付金		
拆出资金		
交易性金融资产	99,044,346.53	105,181,426.61
衍生金融资产		
应收票据		
应收账款	129,209,485.07	123,043,130.43
应收款项融资	12,431,946.13	55,127,376.46
预付款项	4,135,981.30	2,098,392.33
应收保费		
应收分保账款		
应收分保合同准备金		
其他应收款	1,113,501.26	947,910.56
其中：应收利息		
应收股利		
买入返售金融资产		
存货	123,806,806.04	135,894,961.72
其中：数据资源		
合同资产		
持有待售资产		
一年内到期的非流动资产	376,509,871.58	
其他流动资产	7,898,748.28	9,201,100.69
流动资产合计	823,788,104.58	483,442,549.17
非流动资产：		
发放贷款和垫款		
债权投资		
其他债权投资		
长期应收款		
长期股权投资	1,882,067.33	308,578.16
其他权益工具投资		
其他非流动金融资产	1,875,522.18	1,924,765.92
投资性房地产	99,575,321.40	78,249,297.84
固定资产	169,361,906.33	206,990,252.47

在建工程	40,315,754.89	1,294,797.07
生产性生物资产		
油气资产		
使用权资产	1,387,406.73	1,224,505.88
无形资产	51,223,100.10	56,149,310.38
其中：数据资源		
开发支出		
其中：数据资源		
商誉		
长期待摊费用	201,503.19	
递延所得税资产	3,947,506.90	4,075,329.39
其他非流动资产	21,427,141.87	386,899,602.33
非流动资产合计	391,197,230.92	737,116,439.44
资产总计	1,214,985,335.50	1,220,558,988.61
流动负债：		
短期借款	76,546,750.00	77,049,194.45
向中央银行借款		
拆入资金		
交易性金融负债		
衍生金融负债		
应付票据	26,757,384.25	45,861,431.15
应付账款	101,703,893.58	109,757,254.00
预收款项	1,083,293.74	1,358,890.55
合同负债	7,834,928.35	8,173,162.34
卖出回购金融资产款		
吸收存款及同业存放		
代理买卖证券款		
代理承销证券款		
应付职工薪酬	15,792,615.56	15,003,799.82
应交税费	2,630,343.90	3,527,159.86
其他应付款	4,182,982.88	3,987,838.22
其中：应付利息		
应付股利		
应付手续费及佣金		
应付分保账款		
持有待售负债		
一年内到期的非流动负债	420,917.12	327,346.19
其他流动负债	484,755.01	753,034.30
流动负债合计	237,437,864.39	265,799,110.88
非流动负债：		
保险合同准备金		
长期借款		

应付债券		
其中：优先股		
永续债		
租赁负债	849,500.47	865,969.00
长期应付款		
长期应付职工薪酬		
预计负债		
递延收益	19,631,884.50	21,038,460.50
递延所得税负债	5,140,065.97	4,173,798.73
其他非流动负债		
非流动负债合计	25,621,450.94	26,078,228.23
负债合计	263,059,315.33	291,877,339.11
所有者权益：		
股本	102,418,120.00	73,400,000.00
其他权益工具		
其中：优先股		
永续债		
资本公积	501,770,033.57	530,788,153.57
减：库存股	20,073,220.82	20,002,675.82
其他综合收益	-2,014,881.30	-904,273.39
专项储备		
盈余公积	44,388,092.41	36,700,000.00
一般风险准备		
未分配利润	325,437,876.31	308,700,445.14
归属于母公司所有者权益合计	951,926,020.17	928,681,649.50
少数股东权益		
所有者权益合计	951,926,020.17	928,681,649.50
负债和所有者权益总计	1,214,985,335.50	1,220,558,988.61

法定代表人：胡云平 主管会计工作负责人：刘英 会计机构负责人：刘英

## 2、母公司资产负债表

单位：元

项目	期末余额	期初余额
流动资产：		
货币资金	38,745,781.02	43,098,986.53
交易性金融资产	99,044,346.53	105,181,426.61
衍生金融资产		
应收票据		
应收账款	124,315,929.92	117,669,287.00
应收款项融资	12,431,946.13	55,127,376.46
预付款项	3,692,014.97	1,857,828.59
其他应收款	4,463,213.87	832,012.86
其中：应收利息		
应收股利		
存货	117,187,452.74	126,181,354.00
其中：数据资源		

合同资产		
持有待售资产		
一年内到期的非流动资产	376,509,871.58	
其他流动资产		3,175,044.02
流动资产合计	776,390,556.76	453,123,316.07
非流动资产：		
债权投资		
其他债权投资		
长期应收款		
长期股权投资	118,106,299.78	80,869,343.16
其他权益工具投资		
其他非流动金融资产	1,875,522.18	1,924,765.92
投资性房地产	86,754,635.80	78,249,297.84
固定资产	146,014,139.01	167,933,208.97
在建工程	22,114,004.43	1,294,797.07
生产性生物资产		
油气资产		
使用权资产		
无形资产	51,223,100.10	56,149,310.38
其中：数据资源		
开发支出		
其中：数据资源		
商誉		
长期待摊费用		
递延所得税资产		
其他非流动资产	21,427,141.87	386,899,602.33
非流动资产合计	447,514,843.17	773,320,325.67
资产总计	1,223,905,399.93	1,226,443,641.74
流动负债：		
短期借款	76,546,750.00	77,049,194.45
交易性金融负债		
衍生金融负债		
应付票据	26,757,384.25	45,861,431.15
应付账款	99,655,307.85	107,520,706.47
预收款项	1,015,811.27	1,358,890.55
合同负债	6,052,603.34	6,201,111.58
应付职工薪酬	14,305,721.67	13,873,178.25
应交税费	2,271,023.61	2,923,737.46
其他应付款	3,805,664.17	3,650,860.22
其中：应付利息		
应付股利		
持有待售负债		

一年内到期的非流动负债		
其他流动负债	732,427.52	830,185.69
流动负债合计	231,142,693.68	259,269,295.82
非流动负债：		
长期借款		
应付债券		
其中：优先股		
永续债		
租赁负债		
长期应付款		
长期应付职工薪酬		
预计负债		
递延收益	19,631,884.50	21,038,460.50
递延所得税负债	5,140,065.97	4,173,798.73
其他非流动负债		
非流动负债合计	24,771,950.47	25,212,259.23
负债合计	255,914,644.15	284,481,555.05
所有者权益：		
股本	102,418,120.00	73,400,000.00
其他权益工具		
其中：优先股		
永续债		
资本公积	501,770,033.57	530,788,153.57
减：库存股	20,073,220.82	20,002,675.82
其他综合收益		
专项储备		
盈余公积	44,388,092.41	36,700,000.00
未分配利润	339,487,730.62	321,076,608.94
所有者权益合计	967,990,755.78	941,962,086.69
负债和所有者权益总计	1,223,905,399.93	1,226,443,641.74

### 3、合并利润表

单位：元

项目	2025 年度	2024 年度
一、营业总收入	707,050,734.87	548,819,601.59
其中：营业收入	707,050,734.87	548,819,601.59
利息收入		
已赚保费		
手续费及佣金收入		
二、营业总成本	625,829,850.48	485,591,923.57
其中：营业成本	530,004,529.49	401,983,429.66
利息支出		
手续费及佣金支出		
退保金		
赔付支出净额		

提取保险责任合同准备金净额		
保单红利支出		
分保费用		
税金及附加	8,008,575.62	7,796,722.39
销售费用	11,396,600.56	9,827,050.10
管理费用	38,194,107.68	33,140,598.64
研发费用	48,223,791.63	46,046,920.26
财务费用	-9,997,754.50	-13,202,797.48
其中：利息费用	2,518,352.02	2,552,903.57
利息收入	12,305,051.86	14,430,455.18
加：其他收益	11,909,679.03	9,011,755.22
投资收益（损失以“-”号填列）	1,851,708.00	-1,493,717.35
其中：对联营企业和合营企业的投资收益	-293,240.11	-1,463,004.66
以摊余成本计量的金融资产终止确认收益		
汇兑收益（损失以“-”号填列）		
净敞口套期收益（损失以“-”号填列）		
公允价值变动收益（损失以“-”号填列）	-4,555.89	-374,629.39
信用减值损失（损失以“-”号填列）	-901,269.29	-3,734,680.86
资产减值损失（损失以“-”号填列）	-8,162,398.81	-6,223,069.97
资产处置收益（损失以“-”号填列）	496,469.86	-24,065.32
三、营业利润（亏损以“-”号填列）	86,410,517.29	60,389,270.35
加：营业外收入	800,080.80	2,277,191.98
减：营业外支出	63,908.65	250,173.60
四、利润总额（亏损总额以“-”号填列）	87,146,689.44	62,416,288.73
减：所得税费用	11,939,455.86	10,389,058.44
五、净利润（净亏损以“-”号填列）	75,207,233.58	52,027,230.29
（一）按经营持续性分类		
1.持续经营净利润（净亏损以“-”号填列）	75,207,233.58	52,027,230.29
2.终止经营净利润（净亏损以“-”号填列）		
（二）按所有权归属分类		
1.归属于母公司股东的净利润	75,207,233.58	52,922,670.43
2.少数股东损益		-895,440.14
六、其他综合收益的税后净额	-1,110,607.91	-726,919.22
归属母公司所有者的其他综合收益的税后净额	-1,110,607.91	-726,919.22
（一）不能重分类进损益的其他综合收益		

1.重新计量设定受益计划变动额		
2.权益法下不能转损益的其他综合收益		
3.其他权益工具投资公允价值变动		
4.企业自身信用风险公允价值变动		
5.其他		
(二) 将重分类进损益的其他综合收益	-1,110,607.91	-726,919.22
1.权益法下可转损益的其他综合收益		
2.其他债权投资公允价值变动		
3.金融资产重分类计入其他综合收益的金额		
4.其他债权投资信用减值准备		
5.现金流量套期储备		
6.外币财务报表折算差额	-1,110,607.91	-726,919.22
7.其他		
归属于少数股东的其他综合收益的税后净额		
七、综合收益总额	74,096,625.67	51,300,311.07
归属于母公司所有者的综合收益总额	74,096,625.67	52,195,751.21
归属于少数股东的综合收益总额		-895,440.14
八、每股收益：		
(一) 基本每股收益	0.74	0.52
(二) 稀释每股收益	0.74	0.52

本期发生同一控制下企业合并的，被合并方在合并前实现的净利润为：0.00 元，上期被合并方实现的净利润为：0.00 元。

法定代表人：胡云平 主管会计工作负责人：刘英 会计机构负责人：刘英

#### 4、母公司利润表

单位：元

项目	2025 年度	2024 年度
一、营业收入	664,386,694.53	528,441,048.85
减：营业成本	504,127,311.82	391,192,459.61
税金及附加	7,829,228.97	7,556,030.46
销售费用	10,040,674.67	8,654,848.06
管理费用	32,634,231.78	28,623,262.65
研发费用	37,603,587.77	35,263,279.27
财务费用	-9,364,018.30	-12,710,503.24
其中：利息费用	2,468,612.17	2,492,987.11
利息收入	12,231,696.88	14,390,518.01
加：其他收益	11,776,861.04	8,958,257.41
投资收益（损失以“-”号填列）	1,851,708.00	-4,486,172.79
其中：对联营企业和合营企业的投资收益	-293,240.11	-1,463,004.66

以摊余成本计量的金融资产终止确认收益（损失以“-”号填列）		
净敞口套期收益（损失以“-”号填列）		
公允价值变动收益（损失以“-”号填列）	-4,555.89	-374,629.39
信用减值损失（损失以“-”号填列）	-1,049,333.23	-3,168,747.72
资产减值损失（损失以“-”号填列）	-8,049,974.87	-6,227,341.72
资产处置收益（损失以“-”号填列）	-406,921.14	162,875.30
二、营业利润（亏损以“-”号填列）	85,633,461.73	64,725,913.13
加：营业外收入	799,595.24	2,277,191.14
减：营业外支出	59,612.18	216,003.66
三、利润总额（亏损总额以“-”号填列）	86,373,444.79	66,787,100.61
减：所得税费用	9,492,520.70	9,257,029.38
四、净利润（净亏损以“-”号填列）	76,880,924.09	57,530,071.23
（一）持续经营净利润（净亏损以“-”号填列）	76,880,924.09	57,530,071.23
（二）终止经营净利润（净亏损以“-”号填列）		
五、其他综合收益的税后净额		
（一）不能重分类进损益的其他综合收益		
1.重新计量设定受益计划变动额		
2.权益法下不能转损益的其他综合收益		
3.其他权益工具投资公允价值变动		
4.企业自身信用风险公允价值变动		
5.其他		
（二）将重分类进损益的其他综合收益		
1.权益法下可转损益的其他综合收益		
2.其他债权投资公允价值变动		
3.金融资产重分类计入其他综合收益的金额		
4.其他债权投资信用减值准备		
5.现金流量套期储备		
6.外币财务报表折算差额		
7.其他		
六、综合收益总额	76,880,924.09	57,530,071.23
七、每股收益：		
（一）基本每股收益		
（二）稀释每股收益		

## 5、合并现金流量表

单位：元

项目	2025 年度	2024 年度
<b>一、经营活动产生的现金流量：</b>		
销售商品、提供劳务收到的现金	602,416,838.32	469,126,593.82
客户存款和同业存放款项净增加额		
向中央银行借款净增加额		
向其他金融机构拆入资金净增加额		
收到原保险合同保费取得的现金		
收到再保业务现金净额		
保户储金及投资款净增加额		
收取利息、手续费及佣金的现金		
拆入资金净增加额		
回购业务资金净增加额		
代理买卖证券收到的现金净额		
收到的税费返还	6,328,452.51	3,672,228.07
收到其他与经营活动有关的现金	28,653,005.93	26,028,484.34
经营活动现金流入小计	637,398,296.76	498,827,306.23
购买商品、接受劳务支付的现金	320,922,310.43	306,922,646.92
客户贷款及垫款净增加额		
存放中央银行和同业款项净增加额		
支付原保险合同赔付款项的现金		
拆出资金净增加额		
支付利息、手续费及佣金的现金		
支付保单红利的现金		
支付给职工以及为职工支付的现金	120,269,186.00	101,351,523.79
支付的各项税费	27,894,628.03	18,571,268.17
支付其他与经营活动有关的现金	41,053,949.73	24,513,224.99
经营活动现金流出小计	510,140,074.19	451,358,663.87
经营活动产生的现金流量净额	127,258,222.57	47,468,642.36
<b>二、投资活动产生的现金流量：</b>		
收回投资收到的现金	317,180,767.93	275,000,000.00
取得投资收益收到的现金	2,144,948.11	2,311,350.37
处置固定资产、无形资产和其他长期资产收回的现金净额	226,260.01	712,770.21
处置子公司及其他营业单位收到的现金净额		
收到其他与投资活动有关的现金		201,606.85
投资活动现金流入小计	319,551,976.05	278,225,727.43
购建固定资产、无形资产和其他长期资产支付的现金	46,048,328.31	9,913,699.12
投资支付的现金	318,115,296.39	341,800,659.25
质押贷款净增加额		
取得子公司及其他营业单位支付的现金净额		
支付其他与投资活动有关的现金		34,813.19
投资活动现金流出小计	364,163,624.70	351,749,171.56
投资活动产生的现金流量净额	-44,611,648.65	-73,523,444.13
<b>三、筹资活动产生的现金流量：</b>		
吸收投资收到的现金		
其中：子公司吸收少数股东投资收		

到的现金		
取得借款收到的现金	149,000,000.00	82,000,000.00
收到其他与筹资活动有关的现金		
筹资活动现金流入小计	149,000,000.00	82,000,000.00
偿还债务支付的现金	149,500,000.00	137,901,775.44
分配股利、利润或偿付利息支付的现金	53,128,113.62	31,645,708.93
其中：子公司支付给少数股东的股利、利润		
支付其他与筹资活动有关的现金	830,836.55	20,428,801.64
筹资活动现金流出小计	203,458,950.17	189,976,286.01
筹资活动产生的现金流量净额	-54,458,950.17	-107,976,286.01
四、汇率变动对现金及现金等价物的影响	-205,748.67	992,001.31
五、现金及现金等价物净增加额	27,981,875.08	-133,039,086.47
加：期初现金及现金等价物余额	39,660,955.92	172,700,042.39
六、期末现金及现金等价物余额	67,642,831.00	39,660,955.92

## 6、母公司现金流量表

单位：元

项目	2025 年度	2024 年度
<b>一、经营活动产生的现金流量：</b>		
销售商品、提供劳务收到的现金	558,953,655.82	452,652,470.86
收到的税费返还	6,188,282.30	2,094,793.58
收到其他与经营活动有关的现金	27,715,262.01	25,376,468.68
经营活动现金流入小计	592,857,200.13	480,123,733.12
购买商品、接受劳务支付的现金	299,509,274.64	294,053,260.48
支付给职工以及为职工支付的现金	110,513,295.08	93,224,525.07
支付的各项税费	24,890,156.80	17,811,788.40
支付其他与经营活动有关的现金	34,896,103.38	19,683,830.09
经营活动现金流出小计	469,808,829.90	424,773,404.04
经营活动产生的现金流量净额	123,048,370.23	55,350,329.08
<b>二、投资活动产生的现金流量：</b>		
收回投资收到的现金	317,180,767.93	275,000,000.00
取得投资收益收到的现金	2,144,948.11	2,311,350.37
处置固定资产、无形资产和其他长期资产收回的现金净额	339,756.30	371,093.10
处置子公司及其他营业单位收到的现金净额		1.00
收到其他与投资活动有关的现金	15,811.64	201,606.85
投资活动现金流入小计	319,681,283.98	277,884,051.32
购建固定资产、无形资产和其他长期资产支付的现金	26,118,787.65	8,265,328.20
投资支付的现金	353,793,686.39	352,700,659.25
取得子公司及其他营业单位支付的现金净额		
支付其他与投资活动有关的现金	3,000,000.00	
投资活动现金流出小计	382,912,474.04	360,965,987.45
投资活动产生的现金流量净额	-63,231,190.06	-83,081,936.13
<b>三、筹资活动产生的现金流量：</b>		
吸收投资收到的现金		
取得借款收到的现金	149,000,000.00	82,000,000.00
收到其他与筹资活动有关的现金		
筹资活动现金流入小计	149,000,000.00	82,000,000.00

偿还债务支付的现金	149,500,000.00	137,901,775.44
分配股利、利润或偿付利息支付的现金	53,128,113.62	31,645,708.93
支付其他与筹资活动有关的现金	270,545.00	20,002,675.82
筹资活动现金流出小计	202,898,658.62	189,550,160.19
筹资活动产生的现金流量净额	-53,898,658.62	-107,550,160.19
四、汇率变动对现金及现金等价物的影响	368,131.80	1,110,589.58
五、现金及现金等价物净增加额	6,286,653.35	-134,171,177.66
加：期初现金及现金等价物余额	30,811,692.08	164,982,869.74
六、期末现金及现金等价物余额	37,098,345.43	30,811,692.08



1. 资本公积转增资本（或股本）	29,018,120.00				-29,018,120.00									
2. 盈余公积转增资本（或股本）														
3. 盈余公积弥补亏损														
4. 设定受益计划变动额结转留存收益														
5. 其他综合收益结转留存收益														
6. 其他														
（五）专项储备														
1. 本期提取														
2. 本期使用														
（六）其他														
四、本期期末余额	102,418,120.00				501,770,033.57	20,073,220.82	-2,014,881.30		44,388,092.41		325,437,876.31		951,926,020.17	951,926,020.17

上期金额

单位：元

项目	2024 年度													少数股东权益	所有者权益合计
	归属于母公司所有者权益											小计			
	股本	其他权益工具			资本公积	减：库存股	其他综合收益	专项储备	盈余公积	一般风险准备	未分配利润		其他		
	优先股	永续债	其他												
一、上年期末余额	73,400,000.00				530,788,153.57		-177,354.17		36,700,000.00		284,865,774.71		925,576,574.11	-1,979,664.11	923,596,910.00
加：会计政策变更															
前期差错更正															
其他															
二、本年期初余额	73,400,000.00				530,788,153.57		-177,354.17		36,700,000.00		284,865,774.71		925,576,574.11	-1,979,664.11	923,596,910.00
三、本期增减变动金额（减少以“-”号填列）						20,002,675.82	-726,919.22				23,834,670.43		3,105,075.39	1,979,664.11	5,084,739.50
（一）综合收益总额							-726,919.22				52,922,670.43		52,195,751.21	-895,440.14	51,300,311.07
（二）所有者投入和减少资本						20,002,675.82							-20,002,675.82	2,875,104.25	-17,127,571.57

1. 所有者投入的普通股					20,002,675.82						-20,002,675.82		-20,002,675.82
2. 其他权益工具持有者投入资本													
3. 股份支付计入所有者权益的金额													
4. 其他												2,875,104.25	2,875,104.25
(三) 利润分配													
1. 提取盈余公积													
2. 提取一般风险准备													
3. 对所有者(或股东)的分配													
4. 其他													
(四) 所有者权益内部结转													
1. 资本公积转增资本(或股本)													
2. 盈余公积转增资本(或股本)													
3. 盈余公积弥补亏损													
4. 设定受益计划变动额结转留存收益													
5. 其他综合收益结转留存收益													
6. 其他													
(五) 专项储备													
1. 本期提取													
2. 本期使用													
(六) 其他													
四、本期期末余额	73,400,000.00			530,788,153.57	20,002,675.82	-904,273.39	36,700,000.00		308,700,445.14		928,681,649.50		928,681,649.50



(四) 所有者权益内部结转	29,018,120.00				-29,018,120.00							
1. 资本公积转增资本(或股本)	29,018,120.00				-29,018,120.00							
2. 盈余公积转增资本(或股本)												
3. 盈余公积弥补亏损												
4. 设定受益计划变动额结转留存收益												
5. 其他综合收益结转留存收益												
6. 其他												
(五) 专项储备												
1. 本期提取												
2. 本期使用												
(六) 其他												
四、本期末余额	102,418,120.00				501,770,033.57	20,073,220.82			44,388,092.41	339,487,730.62		967,990,755.78

上期金额

单位：元

项目	2024 年度											
	股本	其他权益工具			资本公积	减：库存股	其他综合收益	专项储备	盈余公积	未分配利润	其他	所有者权益合计
		优先股	永续债	其他								
一、上年期末余额	73,400,000.00				530,788,153.57				36,700,000.00	292,634,537.71		933,522,691.28
加：会计政策变更												
前期差错更正												
其他												
二、本年期初余额	73,400,000.00				530,788,153.57				36,700,000.00	292,634,537.71		933,522,691.28
三、本期增减变动金额(减少以“－”号填列)						20,002,675.82				28,442,071.23		8,439,395.41

(一) 综合收益总额										57,530,071.23		57,530,071.23
(二) 所有者投入和减少资本						20,002,675.82						-20,002,675.82
1. 所有者投入的普通股						20,002,675.82						-20,002,675.82
2. 其他权益工具持有者投入资本												
3. 股份支付计入所有者权益的金额												
4. 其他												
(三) 利润分配										-29,088,000.00		-29,088,000.00
1. 提取盈余公积												
2. 对所有者（或股东）的分配										-29,088,000.00		-29,088,000.00
3. 其他												
(四) 所有者权益内部结转												
1. 资本公积转增资本（或股本）												
2. 盈余公积转增资本（或股本）												
3. 盈余公积弥补亏损												
4. 设定受益计划变动额结转留存收益												
5. 其他综合收益结转留存收益												
6. 其他												
(五) 专项储备												
1. 本期提取												
2. 本期使用												
(六) 其他												
四、本期期末余额	73,400,000.00				530,788,153.57	20,002,675.82			36,700,000.00	321,076,608.94		941,962,086.69

### 三、公司基本情况

重庆瑜欣平瑞电子股份有限公司（以下简称“公司”或“本公司”）系由胡云平、胡欣睿、丁德萍 3 名自然人为发起人，由重庆瑜欣平瑞电子有限公司整体变更设立的股份有限公司。本公司于 2015 年 9 月 8 日在重庆市工商行政管理局高新区分局完成整体变更登记手续，统一社会信用代码为 915001077500679842。2022 年 5 月在深圳证券交易所上市，所属行业为通用设备制造业。

截至 2025 年 12 月 31 日，本公司累计发行股本总数 10,241.812 万股，注册资本为人民币 10,241.812 万元。注册地址：重庆市高新区含谷镇高腾大道 992 号，总部地址：重庆市高新区含谷镇高腾大道 992 号。

本公司主营业务为：通用汽油机电装品零部件及发电机电源系统零部件制造与销售。

本公司主要经营范围为：许可项目：道路货物运输，食品生产，检验检测服务（依法须经批准的项目，经相关部门批准后方可开展经营活动，具体经营项目以相关部门批准文件或许可证件为准）；一般项目：制造、销售：电子产品配件、机械产品配件、内燃机零部件及配件、激光产品、通讯设备（不含发射和接收设施）、卫生陶瓷制品、机电设备、通用机械设备、普通机械设备、农业机械，安防产品（不含需经国家专项许可或审批的项目）的设计、制造、销售、安装及技术服务，销售：内燃机、建筑机具、电器设备、五金，货物进出口，技术进出口，软件开发，变压器、整流器和电感器制造，发电机及发电机组制造，环境保护专用设备制造，机械电气设备制造，电机制造，电动机制造，机械零件、零部件加工，汽车零部件及配件制造，电机及其控制系统研发，先进电力电子装置销售，电气设备批发，助动车等代步车及零配件零售，新能源汽车电附件销售，插电式混合动力专用发动机销售，智能输配电及控制设备销售，机械设备批发，仪器仪表批发，物联网服务，非居住房地产租赁，物业管理，机械设备租赁（除依法须经批准的项目外，凭营业执照依法自主开展经营活动）

本公司实际控制人为胡云平、胡欣睿、丁德萍。

本财务报表业经公司董事会于 2026 年 4 月 22 日批准报出。

## 四、财务报表的编制基础

### 1、编制基础

本财务报表按照财政部颁布的《企业会计准则——基本准则》和各项具体会计准则、企业会计准则应用指南、企业会计准则解释及其他相关规定（以下合称“企业会计准则”），以及中国证券监督管理委员会《公开发行证券的公司信息披露编报规则第 15 号——财务报告的一般规定》的相关规定编制。

### 2、持续经营

本财务报表以持续经营为基础编制。

## 五、重要会计政策及会计估计

具体会计政策和会计估计提示：

以下披露内容已涵盖了本公司根据实际生产经营特点制定的具体会计政策和会计估计。详见本附注“（五）11、金融工具”、“（五）24、固定资产”、“（五）29、无形资产”、“（五）37、收入”。

### 1、遵循企业会计准则的声明

本财务报表符合财政部颁布的企业会计准则的要求，真实、完整地反映了公司的财务状况、经营成果、所有者权益变动和现金流量等有关信息。

### 2、会计期间

自公历 1 月 1 日起至 12 月 31 日止为一个会计年度。

### 3、营业周期

本公司营业周期为 12 个月。

### 4、记账本位币

本公司采用人民币为记账本位币。本公司下属子公司根据其经营所处的主要经济环境确定其记账本位币，编制财务报表时折算为人民币。

### 5、重要性标准确定方法和选择依据

适用 不适用

项目	重要性标准
重要的应收账款核销情况	金额≥总资产的 0.25%
账龄超过一年且金额重要的预付账款	金额≥总资产的 0.25%
重要的按单项计提坏账准备的应收款项	金额≥总资产的 0.25%
重要的在建工程项目	金额≥总资产的 0.25%
账龄超过一年或逾期的重要应付账款	金额≥总资产的 0.25%
账龄超过一年的重要的预收账款	金额≥总资产的 0.25%
账龄超过一年的重要的合同负债	金额≥总资产的 0.25%
账龄超过一年或逾期的重要其他应付款项	金额≥总资产的 0.25%
重要的投资活动	金额≥总资产的 0.25%
重要的非全资子公司	资产总额/收入总额/利润总额超过集团总资产/总收入/利润总额的 5%的子公司
重要的联营或合营企业	金额≥公司资产总额的 1%
重要的承诺事项	金额≥公司资产总额的 1%
重要的或有事项	金额≥公司资产总额的 1%
重要的非调整事项	金额≥公司资产总额的 1%
重要的其他事项	金额≥公司资产总额的 1%

## 6、同一控制下和非同一控制下企业合并的会计处理方法

同一控制下企业合并：合并方在企业合并中取得的资产和负债（包括最终控制方收购被合并方而形成的商誉），按照合并日被合并方资产、负债在最终控制方合并财务报表中的账面价值为基础计量。在合并中取得的净资产账面价值与支付的合并对价账面价值（或发行股份面值总额）的差额，调整资本公积中的股本溢价，资本公积中的股本溢价不足冲减的，调整留存收益。

非同一控制下企业合并：合并成本为购买方在购买日为取得被购买方的控制权而付出的资产、发生或承担的负债以及发行的权益性证券的公允价值。合并成本大于合并中取得的被购买方可辨认净资产公允价值份额的差额，确认为商誉；合并成本小于合并中取得的被购买方可辨认净资产公允价值份额的差额，计入当期损益。在合并中取得的被购买方符合确认条件的各项可辨认资产、负债及或有负债在购买日按公允价值计量。

为企业合并发生的直接相关费用于发生时计入当期损益；为企业合并而发行权益性证券或债务性证券的交易费用，计入权益性证券或债务性证券的初始确认金额。

## 7、控制的判断标准和合并财务报表的编制方法

### （1）控制的判断标准

合并财务报表的合并范围以控制为基础确定，合并范围包括本公司及全部子公司。控制，是指公司拥有对被投资方的权力，通过参与被投资方的相关活动而享有可变回报，并且有能力运用对被投资方的权力影响其回报金额。

## (2) 合并程序

本公司将整个企业集团视为一个会计主体，按照统一的会计政策编制合并财务报表，反映本企业集团整体财务状况、经营成果和现金流量。本公司与子公司、子公司相互之间发生的内部交易的影响予以抵销。内部交易表明相关资产发生减值损失的，全额确认该部分损失。如子公司采用的会计政策、会计期间与本公司不一致的，在编制合并财务报表时，按本公司的会计政策、会计期间进行必要的调整。

子公司所有者权益、当期净损益和当期综合收益中属于少数股东的份额分别在合并资产负债表中所有者权益项目下、合并利润表中净利润项目下和综合收益总额项目下单独列示。子公司少数股东分担的当期亏损超过了少数股东在该子公司期初所有者权益中所享有份额而形成的余额，冲减少数股东权益。

### 1) 增加子公司或业务

在报告期内，因同一控制下企业合并增加子公司或业务的，将子公司或业务合并当期期初至报告期末的经营成果和现金流量纳入合并财务报表，同时对合并财务报表的期初数和比较报表的相关项目进行调整，视同合并后的报告主体自最终控制方开始控制时点起一直存在。

因追加投资等原因能够对同一控制下的被投资方实施控制的，在取得被合并方控制权之前持有的股权投资，在取得原股权之日与合并方和被合并方同处于同一控制之日孰晚日起至合并日之间已确认有关损益、其他综合收益以及其他净资产变动，分别冲减比较报表期间的期初留存收益或当期损益。

在报告期内，因非同一控制下企业合并增加子公司或业务的，以购买日确定的各项可辨认资产、负债及或有负债的公允价值为基础自购买日起纳入合并财务报表。

因追加投资等原因能够对非同一控制下的被投资方实施控制的，对于购买日之前持有的被购买方的股权，按照该股权在购买日的公允价值进行重新计量，公允价值与其账面价值的差额计入当期投资收益。购买日之前持有的被购买方的股权涉及的以后可重分类进损益的其他综合收益、权益法核算下的其他所有者权益变动转为购买日所属当期投资收益。

### 2) 处置子公司

#### ①一般处理方法

因处置部分股权投资或其他原因丧失了对被投资方控制权时，对于处置后的剩余股权投资，按照其在丧失控制权日的公允价值进行重新计量。处置股权取得的对价与剩余股权公允价值之和，减去按原持股比例计算应享有原有子公司自购买日或合并日开始持续计算的净资产的份额与商誉之和的差额，计入丧失控制权当期的投资收益。与原有子公司股权投资相关的以后可重分类进损益的其他综合收益、权益法核算下的其他所有者权益变动，在丧失控制权时转为当期投资收益。

#### ②分步处置子公司

通过多次交易分步处置对子公司股权投资直至丧失控制权的，处置对子公司股权投资的各项交易的条款、条件以及经济影响符合以下一种或多种情况，通常表明该多次交易事项为一揽子交易：

- i. 这些交易是同时或者在考虑了彼此影响的情况下订立的；

- ii. 这些交易整体才能达成一项完整的商业结果；
- iii. 一项交易的发生取决于其他至少一项交易的发生；
- iv. 一项交易单独看是不经济的，但是和其他交易一并考虑时是经济的。

各项交易属于一揽子交易的，将各项交易作为一项处置子公司并丧失控制权的交易进行会计处理；在丧失控制权之前每一次处置价款与处置投资对应的享有该子公司净资产份额的差额，在合并财务报表中确认为其他综合收益，在丧失控制权时一并转入丧失控制权当期的损益。

各项交易不属于一揽子交易的，在丧失控制权之前，按不丧失控制权的情况下部分处置对子公司的股权投资进行会计处理；在丧失控制权时，按处置子公司一般处理方法进行会计处理。

### 3) 购买子公司少数股权

因购买少数股权新取得的长期股权投资与按照新增持股比例计算应享有子公司自购买日或合并日开始持续计算的净资产份额之间的差额，调整合并资产负债表中的资本公积中的股本溢价，资本公积中的股本溢价不足冲减的，调整留存收益。

### 4) 不丧失控制权的情况下部分处置对子公司的股权投资

处置价款与处置长期股权投资相对应享有子公司自购买日或合并日开始持续计算的净资产份额之间的差额，调整合并资产负债表中的资本公积中的股本溢价，资本公积中的股本溢价不足冲减的，调整留存收益。

## 8、合营安排分类及共同经营会计处理方法

不适用

## 9、现金及现金等价物的确定标准

现金，是指本公司的库存现金以及可以随时用于支付的存款。现金等价物，是指本公司持有的期限短、流动性强、易于转换为已知金额的现金、价值变动风险很小的投资。

## 10、外币业务和外币报表折算

### (1) 外币业务

外币业务采用交易发生日的即期汇率作为折算汇率将外币金额折合成人民币记账。

资产负债表日外币货币性项目余额按资产负债表日即期汇率折算，由此产生的汇兑差额，除属于与购建符合资本化条件的资产相关的外币专门借款产生的汇兑差额按照借款费用资本化的原则处理外，均计入当期损益。

### (2) 外币财务报表的折算

资产负债表中的资产和负债项目，采用资产负债表日的即期汇率折算；所有者权益项目除“未分配利润”项目外，其他项目采用发生时的即期汇率折算。利润表中的收入和费用项目，采用交易发生日的即期汇率折算。

处置境外经营时，将与该境外经营相关的外币财务报表折算差额，自所有者权益项目转入处置当期损益。

## 11、金融工具

本公司在成为金融工具合同的一方时，确认一项金融资产、金融负债或权益工具。

### (1) 金融工具的分类

根据本公司管理金融资产的业务模式和金融资产的合同现金流量特征，金融资产于初始确认时分类为：以摊余成本计量的金融资产、以公允价值计量且其变动计入其他综合收益的金融资产和以公允价值计量且其变动计入当期损益的金融资产。

本公司将同时符合下列条件且未被指定为以公允价值计量且其变动计入当期损益的金融资产，分类为以摊余成本计量的金融资产：

- 业务模式是以收取合同现金流量为目标；
- 合同现金流量仅为对本金和以未偿付本金金额为基础的利息的支付。

本公司将同时符合下列条件且未被指定为以公允价值计量且其变动计入当期损益的金融资产，分类为以公允价值计量且其变动计入其他综合收益的金融资产（债务工具）：

- 业务模式既以收取合同现金流量又以出售该金融资产为目标；
- 合同现金流量仅为对本金和以未偿付本金金额为基础的利息的支付。

对于非交易性权益工具投资，本公司可以在初始确认时将其不可撤销地指定为以公允价值计量且其变动计入其他综合收益的金融资产（权益工具）。该指定在单项投资的基础上作出，且相关投资从发行者的角度符合权益工具的定义。

除上述以摊余成本计量和以公允价值计量且其变动计入其他综合收益的金融资产外，本公司将其余所有的金融资产分类为以公允价值计量且其变动计入当期损益的金融资产。在初始确认时，如果能够消除或显著减少会计错配，本公司可以将本应分类为以摊余成本计量或以公允价值计量且其变动计入其他综合收益的金融资产不可撤销地指定为以公允价值计量且其变动计入当期损益的金融资产。

金融负债于初始确认时分类为：以公允价值计量且其变动计入当期损益的金融负债和以摊余成本计量的金融负债。

符合以下条件之一的金融负债可在初始计量时指定为以公允价值计量且其变动计入当期损益的金融负债：

1) 该项指定能够消除或显著减少会计错配。

2) 根据正式书面文件载明的企业风险管理或投资策略，以公允价值为基础对金融负债组合或金融资产和金融负债组合进行管理和业绩评价，并在企业内部以此为基础向关键管理人员报告。

3) 该金融负债包含需单独分拆的嵌入衍生工具。

## (2) 金融工具的确认依据和计量方法

1) 以摊余成本计量的金融资产

以摊余成本计量的金融资产包括应收票据、应收账款、其他应收款、长期应收款、债权投资等，按公允价值进行初始计量，相关交易费用计入初始确认金额；不包含重大融资成分的应收账款以及本公司决定不考虑不超过一年的融资成分的应收账款，以合同交易价格进行初始计量。

持有期间采用实际利率法计算的利息计入当期损益。

收回或处置时，将取得的价款与该金融资产账面价值之间的差额计入当期损益。

2) 以公允价值计量且其变动计入其他综合收益的金融资产（债务工具）

以公允价值计量且其变动计入其他综合收益的金融资产（债务工具）包括应收款项融资、其他债权投资等，按公允价值进行初始计量，相关交易费用计入初始确认金额。该金融资产按公允价值进行后续计量，公允价值变动除采用实际利率法计算的利息、减值损失或利得和汇兑损益之外，均计入其他综合收益。

终止确认时，之前计入其他综合收益的累计利得或损失从其他综合收益中转出，计入当期损益。

3) 以公允价值计量且其变动计入其他综合收益的金融资产（权益工具）

以公允价值计量且其变动计入其他综合收益的金融资产（权益工具）包括其他权益工具投资等，按公允价值进行初始计量，相关交易费用计入初始确认金额。该金融资产按公允价值进行后续计量，公允价值变动计入其他综合收益。取得的股利计入当期损益。

终止确认时，之前计入其他综合收益的累计利得或损失从其他综合收益中转出，计入留存收益。

4) 以公允价值计量且其变动计入当期损益的金融资产

以公允价值计量且其变动计入当期损益的金融资产包括交易性金融资产、衍生金融资产、其他非流动金融资产等，按公允价值进行初始计量，相关交易费用计入当期损益。该金融资产按公允价值进行后续计量，公允价值变动计入当期损益。

5) 以公允价值计量且其变动计入当期损益的金融负债

以公允价值计量且其变动计入当期损益的金融负债包括交易性金融负债、衍生金融负债等，按公允价值进行初始计量，相关交易费用计入当期损益。该金融负债按公允价值进行后续计量，公允价值变动计入当期损益。

终止确认时，其账面价值与支付的对价之间的差额计入当期损益。

#### 6) 以摊余成本计量的金融负债

以摊余成本计量的金融负债包括短期借款、应付票据、应付账款、其他应付款、长期借款、应付债券、长期应付款，按公允价值进行初始计量，相关交易费用计入初始确认金额。

持有期间采用实际利率法计算的利息计入当期损益。

终止确认时，将支付的对价与该金融负债账面价值之间的差额计入当期损益。

### (3) 金融资产终止确认和金融资产转移的确认依据和计量方法

满足下列条件之一时，本公司终止确认金融资产：

—收取金融资产现金流量的合同权利终止；

—金融资产已转移，且已将金融资产所有权上几乎所有的风险和报酬转移给转入方；

—金融资产已转移，虽然本公司既没有转移也没有保留金融资产所有权上几乎所有的风险和报酬，但是未保留对金融资产的控制。

本公司与交易对手方修改或者重新议定合同而且构成实质性修改的，则终止确认原金融资产，同时按照修改后的条款确认一项新金融资产。

发生金融资产转移时，如保留了金融资产所有权上几乎所有的风险和报酬的，则不终止确认该金融资产。

在判断金融资产转移是否满足上述金融资产终止确认条件时，采用实质重于形式的原则。

公司将金融资产转移区分为金融资产整体转移和部分转移。金融资产整体转移满足终止确认条件的，将下列两项金额的差额计入当期损益：

1) 所转移金融资产的账面价值；

2) 因转移而收到的对价，与原直接计入所有者权益的公允价值变动累计额（涉及转移的金融资产为以公允价值计量且其变动计入其他综合收益的金融资产（债务工具）的情形）之和。

金融资产部分转移满足终止确认条件的，将所转移金融资产整体的账面价值，在终止确认部分和未终止确认部分之间，按照各自的相对公允价值进行分摊，并将下列两项金额的差额计入当期损益：

1) 终止确认部分的账面价值；

2) 终止确认部分的对价, 与原直接计入所有者权益的公允价值变动累计额中对应终止确认部分的金额(涉及转移的金融资产为以公允价值计量且其变动计入其他综合收益的金融资产(债务工具)的情形)之和。

金融资产转移不满足终止确认条件的, 继续确认该金融资产, 所收到的对价确认为一项金融负债。

#### (4) 金融负债终止确认

金融负债的现时义务全部或部分已经解除的, 则终止确认该金融负债或其一部分; 本公司若与债权人签定协议, 以承担新金融负债方式替换现存金融负债, 且新金融负债与现存金融负债的合同条款实质上不同的, 则终止确认现存金融负债, 并同时确认新金融负债。

对现存金融负债全部或部分合同条款作出实质性修改的, 则终止确认现存金融负债或其一部分, 同时将修改条款后的金融负债确认为一项新金融负债。

金融负债全部或部分终止确认时, 终止确认的金融负债账面价值与支付对价(包括转出的非现金资产或承担的新金融负债)之间的差额, 计入当期损益。

本公司若回购部分金融负债的, 在回购日按照继续确认部分与终止确认部分的相对公允价值, 将该金融负债整体的账面价值进行分配。分配给终止确认部分的账面价值与支付的对价(包括转出的非现金资产或承担的新金融负债)之间的差额, 计入当期损益。

#### (5) 金融资产和金融负债的公允价值的确定方法

存在活跃市场的金融工具, 以活跃市场中的报价确定其公允价值。不存在活跃市场的金融工具, 采用估值技术确定其公允价值。在估值时, 本公司采用在当前情况下适用并且有足够可利用数据和其他信息支持的估值技术, 选择与市场参与者在相关资产或负债的交易中所考虑的资产或负债特征相一致的输入值, 并优先使用相关可观察输入值。只有在相关可观察输入值无法取得或取得不切实可行的情况下, 才使用不可观察输入值。

#### (6) 金融工具减值的测试方法及会计处理方法

本公司对以摊余成本计量的金融资产、以公允价值计量且其变动计入其他综合收益的金融资产(债务工具)和财务担保合同等以预期信用损失为基础进行减值会计处理。

本公司考虑有关过去事项、当前状况以及对未来经济状况的预测等合理且有依据的信息, 以发生违约的风险为权重, 计算合同应收的现金流量与预期能收到的现金流量之间差额的现值的概率加权金额, 确认预期信用损失。

对于由《企业会计准则第 14 号——收入》规范的交易形成的应收款项和合同资产, 无论是否包含重大融资成分, 本公司始终按照相当于整个存续期内预期信用损失的金额计量其损失准备。

对于由《企业会计准则第 21 号——租赁》规范的交易形成的租赁应收款, 本公司选择始终按照相当于整个存续期内预期信用损失的金额计量其损失准备。

对于其他金融工具，本公司在每个资产负债表日评估相关金融工具的信用风险自初始确认后的变动情况。

本公司通过比较金融工具在资产负债表日发生违约的风险与在初始确认日发生违约的风险，以确定金融工具预计存续期内发生违约风险的相对变化，以评估金融工具的信用风险自初始确认后是否已显著增加。通常逾期超过 30 日，本公司即认为该金融工具的信用风险已显著增加，除非有确凿证据证明该金融工具的信用风险自初始确认后并未显著增加。

如果金融工具于资产负债表日的信用风险较低，本公司即认为该金融工具的信用风险自初始确认后并未显著增加。

如果该金融工具的信用风险自初始确认后已显著增加，本公司按照相当于该金融工具整个存续期内预期信用损失的金额计量其损失准备；如果该金融工具的信用风险自初始确认后并未显著增加，本公司按照相当于该金融工具未来 12 个月内预期信用损失的金额计量其损失准备。由此形成的损失准备的增加或转回金额，作为减值损失或利得计入当期损益。对于以公允价值计量且其变动计入其他综合收益的金融资产（债务工具），在其他综合收益中确认其损失准备，并将减值损失或利得计入当期损益，且不减少该金融资产在资产负债表中列示的账面价值。

如果有客观证据表明某项应收款项已经发生信用减值，则本公司在单项基础上对该应收款项计提减值准备。

除单项计提坏账准备的上述应收款项外，本公司依据信用风险特征将其余金融工具划分为若干组合，在组合基础上确定预期信用损失。本公司对应收票据、应收账款、应收款项融资、其他应收款、合同资产、长期应收款等计提预期信用损失的组合类别及确定依据如下：

确定组合的依据	
组合 1	经单独测试后未发现减值迹象的应收款项
组合 2	关联方往来
按组合计提坏账准备的计提方法（账龄分析法、余额百分比法、其他方法）	
组合 1	账龄分析法
组合 2	其他方法

对于划分为组合二的账款，本公司认为不存在重大信用风险，单项评估计提坏账准备。

对于划分为组合一的应收款项，基于所有合理且有依据的信息，包括前瞻性信息，对该账款坏账准备的计提比例进行估计如下：

账龄	应收账款计提比例（%）	其他应收款计提比例（%）
1 年以内（含 1 年）	5.00	5.00
1 至 2 年（含 2 年）	10.00	10.00
2 至 3 年（含 3 年）	20.00	20.00
3 至 4 年（含 4 年）	50.00	50.00

4至5年(含5年)	80.00	80.00
5年以上	100.00	100.00

## 12、应收票据

详见第八节“（五）11、金融工具”

## 13、应收账款

详见第八节“（五）11、金融工具”

## 14、应收款项融资

## 15、其他应收款

详见第八节“（五）11、金融工具”

## 16、合同资产

### （1）合同资产的确认方法及标准

本公司根据履行履约义务与客户付款之间的关系在资产负债表中列示合同资产或合同负债。本公司已向客户转让商品或提供服务而有权收取对价的权利（且该权利取决于时间流逝之外的其他因素）列示为合同资产。同一合同下的合同资产和合同负债以净额列示。本公司拥有的、无条件（仅取决于时间流逝）向客户收取对价的权利作为应收款项单独列示。

### （2）合同资产预期信用损失的确定方法及会计处理方法

合同资产的预期信用损失的确定方法及会计处理方法详见本附注“（五）11、金融工具减值的测试方法及会计处理方法”。

## 17、存货

### （1）存货的分类和成本

存货分类为：在途物资、原材料、周转材料、库存商品、在产品、发出商品、合同履约成本、委托加工物资等。

存货按成本进行初始计量，存货成本包括采购成本、加工成本和其他使存货达到目前场所和状态所发生的支出。

### （2）发出存货的计价方法

存货发出时采用全月一次加权平均法计价。

### （3）存货的盘存制度

采用永续盘存制。

#### **(4) 低值易耗品和包装物的摊销方法**

1) 低值易耗品采用五五摊销法；

2) 包装物采用一次转销法。

#### **(5) 存货跌价准备的确认标准和计提方法**

资产负债表日，存货应当按照成本与可变现净值孰低计量。当存货成本高于其可变现净值的，应当计提存货跌价准备。可变现净值，是指在日常活动中，存货的估计售价减去至完工时估计将要发生的成本、估计的销售费用以及相关税费后的金额。

产成品、库存商品和用于出售的材料等直接用于出售的商品存货，在正常生产经营过程中，以该存货的估计售价减去估计的销售费用和相关税费后的金额，确定其可变现净值；需要经过加工的材料存货，在正常生产经营过程中，以所生产的产成品的估计售价减去至完工时估计将要发生的成本、估计的销售费用和相关税费后的金额，确定其可变现净值；为执行销售合同或者劳务合同而持有的存货，其可变现净值以合同价格为基础计算，若持有存货的数量多于销售合同订购数量的，超出部分的存货的可变现净值以一般销售价格为基础计算。

计提存货跌价准备后，如果以前减记存货价值的影响因素已经消失，导致存货的可变现净值高于其账面价值的，在原已计提的存货跌价准备金额内予以转回，转回的金额计入当期损益。

### **18、持有待售资产**

主要通过出售（包括具有商业实质的非货币性资产交换）而非持续使用一项非流动资产或处置组收回其账面价值的，划分为持有待售类别。

本公司将同时满足下列条件的非流动资产或处置组划分为持有待售类别：

（1）根据类似交易中出售此类资产或处置组的惯例，在当前状况下即可立即出售；

（2）出售极可能发生，即本公司已经就一项出售计划作出决议且获得确定的购买承诺，预计出售将在一年内完成。有关规定要求本公司相关权力机构或者监管部门批准后方可出售的，已经获得批准。

划分为持有待售的非流动资产（不包括金融资产、递延所得税资产、职工薪酬形成的资产）或处置组，其账面价值高于公允价值减去出售费用后的净额的，账面价值减记至公允价值减去出售费用后的净额，减记的金额确认为资产减值损失，计入当期损益，同时计提持有待售资产减值准备。

## 19、债权投资

## 20、其他债权投资

## 21、长期应收款

## 22、长期股权投资

### (1) 共同控制、重大影响的判断标准

共同控制，是指按照相关约定对某项安排所共有的控制，并且该安排的相关活动必须经过分享控制权的参与方一致同意后才能决策。本公司与其他合营方一同对被投资单位实施共同控制且对被投资单位净资产享有权利的，被投资单位为本公司的合营企业。

重大影响，是指对被投资单位的财务和经营决策有参与决策的权力，但并不能够控制或者与其他方一起共同控制这些政策的制定。本公司能够对被投资单位施加重大影响的，被投资单位为本公司联营企业。

### (2) 初始投资成本的确定

#### 1) 企业合并形成的长期股权投资

对于同一控制下的企业合并形成的对子公司的长期股权投资，在合并日按照取得被合并方所有者权益在最终控制方合并财务报表中的账面价值的份额作为长期股权投资的初始投资成本。长期股权投资初始投资成本与支付对价账面价值之间的差额，调整资本公积中的股本溢价；资本公积中的股本溢价不足冲减时，调整留存收益。因追加投资等原因能够对同一控制下的被投资单位实施控制的，按上述原则确认的长期股权投资的初始投资成本与达到合并前的长期股权投资账面价值加上合并日进一步取得股份新支付对价的账面价值之和的差额，调整股本溢价，股本溢价不足冲减的，冲减留存收益。

对于非同一控制下的企业合并形成的对子公司的长期股权投资，按照购买日确定的合并成本作为长期股权投资的初始投资成本。因追加投资等原因能够对非同一控制下的被投资单位实施控制的，按照原持有的股权投资账面价值加上新增投资成本之和作为初始投资成本。

#### 2) 通过企业合并以外的其他方式取得的长期股权投资

以支付现金方式取得的长期股权投资，按照实际支付的购买价款作为初始投资成本。

以发行权益性证券取得的长期股权投资，按照发行权益性证券的公允价值作为初始投资成本。

### (3) 后续计量及损益确认方法

#### 1) 成本法核算的长期股权投资

公司对子公司的长期股权投资，采用成本法核算，除非投资符合持有待售的条件。除取得投资时实际支付的价款或对价中包含的已宣告但尚未发放的现金股利或利润外，公司按照享有被投资单位宣告发放的现金股利或利润确认当期投资收益。

## 2) 权益法核算的长期股权投资

对联营企业和合营企业的长期股权投资，采用权益法核算。初始投资成本大于投资时应享有被投资单位可辨认净资产公允价值份额的差额，不调整长期股权投资的初始投资成本；初始投资成本小于投资时应享有被投资单位可辨认净资产公允价值份额的差额，计入当期损益，同时调整长期股权投资的成本。

公司按照应享有或应分担的被投资单位实现的净损益和其他综合收益的份额，分别确认投资收益和其他综合收益，同时调整长期股权投资的账面价值；按照被投资单位宣告分派的利润或现金股利计算应享有的部分，相应减少长期股权投资的账面价值；对于被投资单位除净损益、其他综合收益和利润分配以外所有者权益的其他变动（简称“其他所有者权益变动”），调整长期股权投资的账面价值并计入所有者权益。

在确认应享有被投资单位净损益、其他综合收益及其他所有者权益变动的份额时，以取得投资时被投资单位可辨认净资产的公允价值为基础，并按照公司的会计政策及会计期间，对被投资单位的净利润和其他综合收益等进行调整后确认。

公司与联营企业、合营企业之间发生的未实现内部交易损益按照应享有的比例计算归属于公司的部分，予以抵销，在此基础上确认投资收益，但投出或出售的资产构成业务的除外。与被投资单位发生的未实现内部交易损失，属于资产减值损失的，全额确认。

公司对合营企业或联营企业发生的净亏损，除负有承担额外损失义务外，以长期股权投资的账面价值以及其他实质上构成对合营企业或联营企业净投资的长期权益减记至零为限。合营企业或联营企业以后实现净利润的，公司在收益分享额弥补未确认的亏损分担额后，恢复确认收益分享额。

## 3) 长期股权投资的处置

处置长期股权投资，其账面价值与实际取得价款的差额，计入当期损益。

部分处置权益法核算的长期股权投资，剩余股权仍采用权益法核算的，原权益法核算确认的其他综合收益采用与被投资单位直接处置相关资产或负债相同的基础按相应比例结转，其他所有者权益变动按比例结转转入当期损益。

因处置股权投资等原因丧失了对被投资单位的共同控制或重大影响的，原股权投资因采用权益法核算而确认的其他综合收益，在终止采用权益法核算时采用与被投资单位直接处置相关资产或负债相同的基础进行会计处理，其他所有者权益变动在终止采用权益法核算时全部转入当期损益。

因处置部分股权投资等原因丧失了对被投资单位控制权的，在编制个别财务报表时，剩余股权能够对被投资单位实施共同控制或重大影响的，改按权益法核算，并对该剩余股权视同自取得时即采用权益法核算进行调整，对于取得被投资单位控制权之前确认的其他综合收益采用与被投资单位直接处置相关资产或负债相同的基础按比例结转，因采用权益法核算确认的其他所有者权益变动按比例结转转入当期损益；剩余股权不能对被投资单位实施共同控制或施加重大影响的，确认为金融资产，其在丧失控制之日的公允价值与账面价值间的差额计入当期损益，对于取得被投资单位控制权之前确认的其他综合收益和其他所有者权益变动全部结转。

通过多次交易分步处置对子公司股权投资直至丧失控制权，属于一揽子交易的，各项交易作为一项处置子公司股权投资并丧失控制权的交易进行会计处理；在丧失控制权之前每一次处置价款与所处置的股权对应得长期股权投资账面价值之间的差额，在个别财务报表中，先确认为其他综合收益，到丧失控制权时再一并转入丧失控制权的当期损益。不属于一揽子交易的，对每一项交易分别进行会计处理。

## 23、投资性房地产

投资性房地产计量模式

成本法计量

折旧或摊销方法

投资性房地产是指为赚取租金或资本增值，或两者兼有而持有的房地产，包括已出租的土地使用权、持有并准备增值后转让的土地使用权、已出租的建筑物（含自行建造或开发活动完成后用于出租的建筑物以及正在建造或开发过程中将来用于出租的建筑物）。

与投资性房地产有关的后续支出，在相关的经济利益很可能流入且其成本能够可靠的计量时，计入投资性房地产成本；否则，于发生时计入当期损益。

本公司对现有投资性房地产采用成本模式计量。对按照成本模式计量的投资性房地产—出租用建筑物采用与本公司固定资产相同的折旧政策，出租用土地使用权按与无形资产相同的摊销政策执行。

## 24、固定资产

### （1）确认条件

固定资产指为生产商品、提供劳务、出租或经营管理而持有，并且使用寿命超过一个会计年度的有形资产。固定资产在同时满足下列条件时予以确认：

- （1）与该固定资产有关的经济利益很可能流入企业；
- （2）该固定资产的成本能够可靠地计量。

固定资产按成本（并考虑预计弃置费用因素的影响）进行初始计量。

与固定资产有关的后续支出，在与其有关的经济利益很可能流入且其成本能够可靠计量时，计入固定资产成本；对于被替换的部分，终止确认其账面价值；所有其他后续支出于发生时计入当期损益。

### （2）折旧方法

类别	折旧方法	折旧年限	残值率	年折旧率
房屋及建筑物	年限平均法	20-40	5	2.38~4.75
电子设备	年限平均法	3-5	5	19.00~31.67
机器设备	年限平均法	3-10	5	9.50~31.67
运输工具	年限平均法	4	5	23.75
其他设施	年限平均法	3-10	5	9.50~31.67

## 25、在建工程

在建工程按实际发生的成本计量。实际成本包括建筑成本、安装成本、符合资本化条件的借款费用以及其他为使在建工程达到预定可使用状态前所发生的必要支出。在建工程在达到预定可使用状态时，转入固定资产并自次月起开始计提折旧。

## 26、借款费用

### (1) 借款费用资本化的确认原则

公司发生的借款费用，可直接归属于符合资本化条件的资产的购建或者生产的，予以资本化，计入相关资产成本；其他借款费用，在发生时根据其发生额确认为费用，计入当期损益。

符合资本化条件的资产，是指需要经过相当长时间的购建或者生产活动才能达到预定可使用或者可销售状态的固定资产、投资性房地产和存货等资产。

### (2) 借款费用资本化期间

资本化期间，指从借款费用开始资本化时点到停止资本化时点的期间，借款费用暂停资本化的期间不包括在内。

借款费用同时满足下列条件时开始资本化：

- 1) 资产支出已经发生，资产支出包括为购建或者生产符合资本化条件的资产而以支付现金、转移非现金资产或者承担带息债务形式发生的支出；
- 2) 借款费用已经发生；
- 3) 为使资产达到预定可使用或者可销售状态所必要的购建或者生产活动已经开始。

当购建或者生产符合资本化条件的资产达到预定可使用或者可销售状态时，借款费用停止资本化。

### (3) 暂停资本化期间

符合资本化条件的资产在购建或生产过程中发生的非正常中断、且中断时间连续超过3个月的，则借款费用暂停资本化；该项中断如是所购建或生产的符合资本化条件的资产达到预定可使用状态或者可销售状态必要的程序，则借款费用继续资本化。在中断期间发生的借款费用确认为当期损益，直至资产的购建或者生产活动重新开始后借款费用继续资本化。

#### (4) 借款费用资本化率、资本化金额的计算方法

对于为购建或者生产符合资本化条件的资产而借入的专门借款，以专门借款当期实际发生的借款费用，减去尚未动用的借款资金存入银行取得的利息收入或进行暂时性投资取得的投资收益后的金额，来确定借款费用的资本化金额。

对于为购建或者生产符合资本化条件的资产而占用的一般借款，根据累计资产支出超过专门借款部分的资产支出加权平均数乘以所占用一般借款的资本化率，计算确定一般借款应予资本化的借款费用金额。资本化率根据一般借款加权平均实际利率计算确定。

在资本化期间内，外币专门借款本金及利息的汇兑差额，予以资本化，计入符合资本化条件的资产的成本。除外币专门借款之外的其他外币借款本金及其利息所产生的汇兑差额计入当期损益。

#### 27、生物资产

#### 28、油气资产

#### 29、无形资产

##### (1) 使用寿命及其确定依据、估计情况、摊销方法或复核程序

###### 1) 无形资产的计价方法

###### ① 公司取得无形资产时按成本进行初始计量：

外购无形资产的成本，包括购买价款、相关税费以及直接归属于使该项资产达到预定用途所发生的其他支出。

###### ② 后续计量

在取得无形资产时分析判断其使用寿命。

对于使用寿命有限的无形资产，在为企业带来经济利益的期限内摊销；无法预见无形资产为企业带来经济利益期限的，视为使用寿命不确定的无形资产，不予摊销。

###### 2) 使用寿命有限的无形资产的使用寿命估计情况

项目	预计使用寿命	摊销方法	残值率	预计使用寿命的确定依据
土地使用权	50年	直线法	0	土地使用证
软件	2-5年	直线法	0	预计使用年限
专利权	3年	直线法	0	预计使用年限

3) 使用寿命不确定的无形资产的判断依据以及对其使用寿命进行复核的程序

截至资产负债表日，本公司没有使用寿命不确定的资产。

## (2) 研发支出的归集范围及相关会计处理方法

### 1) 划分研究阶段和开发阶段的具体标准

公司内部研究开发项目的支出分为研究阶段支出和开发阶段支出。

研究阶段：为获取并理解新的科学或技术知识等而进行的独创性的有计划调查、研究活动的阶段。

开发阶段：在进行商业性生产或使用前，将研究成果或其他知识应用于某项计划或设计，以生产出新的或具有实质性改进的材料、装置、产品等活动的阶段。

### 2) 开发阶段支出资本化的具体条件

研究阶段的支出，于发生时计入当期损益。开发阶段的支出同时满足下列条件的，确认为无形资产，不能满足下述条件的开发阶段的支出计入当期损益：

- ① 完成该无形资产以使其能够使用或出售在技术上具有可行性；
- ② 具有完成该无形资产并使用或出售的意图；
- ③ 无形资产产生经济利益的方式，包括能够证明运用该无形资产生产的产品存在市场或无形资产自身存在市场，无形资产将在内部使用的，能够证明其有用性；
- ④ 有足够的技术、财务资源和其他资源支持，以完成该无形资产的开发，并有能力使用或出售该无形资产；
- ⑤ 归属于该无形资产开发阶段的支出能够可靠地计量。

无法区分研究阶段支出和开发阶段支出的，将发生的研发支出全部计入当期损益。

## 30、长期资产减值

长期股权投资、采用成本模式计量的投资性房地产、固定资产、在建工程、使用权资产、使用寿命有限的无形资产、油气资产等长期资产，于资产负债表日存在减值迹象的，进行减值测试。减值测试结果表明资产的可收回金额低于其账面价值的，按其差额计提减值准备并计入减值损失。可收回金额为资产的公允价值减去处置费用后的净额与资产预计未来现金流量的现值两者之间的较高者。资产减值准备按单项资产为基础计算并确认，如果难以对单项资产的可收回金额进行估计的，以该资产所属的资产组确定资产组的可收回金额。资产组是能够独立产生现金流入的最小资产组合。

对于因企业合并形成的商誉、使用寿命不确定的无形资产、尚未达到可使用状态的无形资产，无论是否存在减值迹象，至少在每年年度终了进行减值测试。

本公司进行商誉减值测试，对于因企业合并形成的商誉的账面价值，自购买日起按照合理的方法分摊至相关的资产组；难以分摊至相关的资产组的，将其分摊至相关的资产组组合。相关的资产组或者资产组组合，是能够从企业合并的协同效应中受益的资产组或者资产组组合。

在对包含商誉的相关资产组或者资产组组合进行减值测试时，如与商誉相关的资产组或者资产组组合存在减值迹象的，先对不包含商誉的资产组或者资产组组合进行减值测试，计算可收回金额，并与相关账面价值相比较，确认相应的减值损失。然后对包含商誉的资产组或者资产组组合进行减值测试，比较其账面价值与可收回金额，如可收回金额低于账面价值的，减值损失金额首先抵减分摊至资产组或者资产组组合中商誉的账面价值，再根据资产组或者资产组组合中除商誉之外的其他各项资产的账面价值所占比重，按比例抵减其他各项资产的账面价值。

上述资产减值损失一经确认，在以后会计期间不予转回。

### 31、长期待摊费用

长期待摊费用为已经发生但应由本期和以后各期负担的分摊期限在一年以上的各项费用。

各项费用的摊销期限及摊销方法为：

项目	摊销方法	摊销年限
其他	受益期内平均摊销	2-2.5年

### 32、合同负债

本公司根据履行履约义务与客户付款之间的关系在资产负债表中列示合同资产或合同负债。本公司已收或应收客户对价而应向客户转让商品或提供服务的义务列示为合同负债。同一合同下的合同资产和合同负债以净额列示。

### 33、职工薪酬

#### (1) 短期薪酬的会计处理方法

本公司在职工为本公司提供服务的会计期间，将实际发生的短期薪酬确认为负债，并计入当期损益或相关资产成本。

本公司为职工缴纳的社会保险费和住房公积金，以及按规定提取的工会经费和职工教育经费，在职工为本公司提供服务的会计期间，根据规定的计提基础和计提比例计算确定相应的职工薪酬金额。

本公司发生的职工福利费，在实际发生时根据实际发生额计入当期损益或相关资产成本，其中，非货币性福利按照公允价值计量。

#### (2) 离职后福利的会计处理方法

设定提存计划

本公司按当地政府的相关规定为职工缴纳基本养老保险和失业保险，在职工为本公司提供服务的会计期间，按当地规定的缴纳基数和比例计算应缴纳金额，确认为负债，并计入当期损益或相关资产成本。

### (3) 辞退福利的会计处理方法

本公司向职工提供辞退福利的，在下列两者孰早日确认辞退福利产生的职工薪酬负债，并计入当期损益：公司不能单方面撤回因解除劳动关系计划或裁减建议所提供的辞退福利时；公司确认与涉及支付辞退福利的重组相关的成本或费用时。

### (4) 其他长期职工福利的会计处理方法

## 34、预计负债

与或有事项相关的义务同时满足下列条件时，本公司将其确认为预计负债：

- (1) 该义务是本公司承担的现时义务；
- (2) 履行该义务很可能导致经济利益流出本公司；
- (3) 该义务的金额能够可靠地计量。

预计负债按履行相关现时义务所需的支出的最佳估计数进行初始计量。

在确定最佳估计数时，综合考虑与或有事项有关的风险、不确定性和货币时间价值等因素。对于货币时间价值影响重大的，通过对相关未来现金流出进行折现后确定最佳估计数。

所需支出存在一个连续范围，且该范围内各种结果发生的可能性相同的，最佳估计数按照该范围内的中间值确定；在其他情况下，最佳估计数分别下列情况处理：

- 或有事项涉及单个项目的，按照最可能发生金额确定。
- 或有事项涉及多个项目的，按照各种可能结果及相关概率计算确定。

清偿预计负债所需支出全部或部分预期由第三方补偿的，补偿金额在基本确定能够收到时，作为资产单独确认，确认的补偿金额不超过预计负债的账面价值。

本公司在资产负债表日对预计负债的账面价值进行复核，有确凿证据表明该账面价值不能反映当前最佳估计数的，按照当前最佳估计数对该账面价值进行调整。

## 35、股份支付

本公司的股份支付是为了获取职工或其他方提供服务而授予权益工具或者承担以权益工具为基础确定的负债的交易。本公司的股份支付分为以权益结算的股份支付和以现金结算的股份支付。

### (1) 以权益结算的股份支付及权益工具

以权益结算的股份支付换取职工提供服务的，以授予职工权益工具的公允价值计量。对于授予后立即可行权的股份支付交易，在授予日按照权益工具的公允价值计入相关成本或费用，相应增加资本公积。对于授予后完成等待期内的服务或达到规定业绩条件才可行权的股份支付交易，在等待期内每个资产负

债表日，本公司根据对可行权权益工具数量的最佳估计，按照授予日公允价值，将当期取得的服务计入相关成本或费用，相应增加资本公积。

如果修改了以权益结算的股份支付的条款，至少按照未修改条款的情况确认取得的服务。此外，任何增加所授予权益工具公允价值的修改，或在修改日对职工有利的变更，均确认取得服务的增加。

在等待期内，如果取消了授予的权益工具，则本公司对取消所授予的权益性工具作为加速行权处理，将剩余等待期内应确认的金额立即计入当期损益，同时确认资本公积。但是，如果授予新的权益工具，并在新权益工具授予日认定所授予的新权益工具是用于替代被取消的权益工具的，则以与处理原权益工具条款和条件修改相同的方式，对所授予的替代权益工具进行处理。

## **(2) 以现金结算的股份支付及权益工具**

以现金结算的股份支付，按照本公司承担的以股份或其他权益工具为基础计算确定的负债的公允价值计量。授予后立即可行权的股份支付交易，本公司在授予日按照承担负债的公允价值计入相关成本或费用，相应增加负债。对于授予后完成等待期内的服务或达到规定业绩条件才可行权的股份支付交易，在等待期内的每个资产负债表日，本公司以对可行权情况的最佳估计为基础，按照本公司承担负债的公允价值，将当期取得的服务计入相关成本或费用，并相应计入负债。在相关负债结算前的每个资产负债表日以及结算日，对负债的公允价值重新计量，其变动计入当期损益。

本公司修改以现金结算的股份支付协议中的条款和条件，使其成为以权益结算的股份支付的，在修改日（无论发生在等待期内还是等待期结束后），本公司按照所授予权益工具当日的公允价值计量以权益结算的股份支付，将已取得的服务计入资本公积，同时终止确认以现金结算的股份支付在修改日已确认的负债，两者之间的差额计入当期损益。如果由于修改延长或缩短了等待期，本公司按照修改后的等待期进行会计处理。

## **36、优先股、永续债等其他金融工具**

## **37、收入**

按照业务类型披露收入确认和计量所采用的会计政策

### **(1) 收入确认和计量所采用的会计政策**

本公司在履行了合同中的履约义务，即在客户取得相关商品或服务控制权时确认收入。取得相关商品或服务控制权，是指能够主导该商品或服务的使用并从中获得几乎全部的经济利益。

合同中包含两项或多项履约义务的，本公司在合同开始日，按照各单项履约义务所承诺商品或服务的单独售价的相对比例，将交易价格分摊至各单项履约义务。本公司按照分摊至各单项履约义务的交易价格计量收入。

交易价格是指本公司因向客户转让商品或服务而预期有权收取的对价金额，不包括代第三方收取的款项以及预期将退还给客户的款项。本公司根据合同条款，结合其以往的习惯做法确定交易价格，并在

确定交易价格时，考虑可变对价、合同中存在的重大融资成分、非现金对价、应付客户对价等因素的影响。本公司以不超过在相关不确定性消除时累计已确认收入极可能不会发生重大转回的金额确定包含可变对价的交易价格。合同中存在重大融资成分的，本公司按照假定客户在取得商品或服务控制权时即以现金支付的应付金额确定交易价格，并在合同期间内采用实际利率法摊销该交易价格与合同对价之间的差额。

满足下列条件之一的，属于在某一时段内履行履约义务，否则，属于在某一时点履行履约义务：

- 客户在本公司履约的同时即取得并消耗本公司履约所带来的经济利益。
- 客户能够控制本公司履约过程中在建的商品。
- 本公司履约过程中所产出的商品具有不可替代用途，且本公司在整个合同期内有权就累计至今已完成的履约部分收取款项。

对于在某一时段内履行的履约义务，本公司在该段时间内按照履约进度确认收入，但是，履约进度不能合理确定的除外。本公司考虑商品或服务的性质，采用产出法或投入法确定履约进度。当履约进度不能合理确定时，已经发生的成本预计能够得到补偿的，本公司按照已经发生的成本金额确认收入，直到履约进度能够合理确定为止。

对于在某一时点履行的履约义务，本公司在客户取得相关商品或服务控制权时点确认收入。在判断客户是否已取得商品或服务控制权时，本公司考虑下列迹象：

- 本公司就该商品或服务享有现时收款权利，即客户就该商品或服务负有现时付款义务。
- 本公司已将该商品的法定所有权转移给客户，即客户已拥有该商品的法定所有权。
- 本公司已将该商品实物转移给客户，即客户已实物占有该商品。
- 本公司已将该商品所有权上的主要风险和报酬转移给客户，即客户已取得该商品所有权上的主要风险和报酬。
- 客户已接受该商品或服务。

本公司根据在向客户转让商品或服务前是否拥有对该商品或服务的控制权，来判断从事交易时本公司的身份是主要责任人还是代理人。本公司在向客户转让商品或服务前能够控制该商品或服务的，本公司为主要责任人，按照已收或应收对价总额确认收入；否则，本公司为代理人，按照预期有权收取的佣金或手续费的金额确认收入。

## (2) 按照业务类型披露具体收入确认方式及计量方法

不同业务收入的确认方法：

### 1) 内销

非供方仓国内销售：公司已根据合同约定将产品交付给购货方，客户负责对产品进行签收，并定期与公司进行对账结算（通常每月一次），公司根据对账情况确认收入，同时结转相应产品成本。

供方仓国内销售：公司已根据合同约定将产品交付给购货方，客户根据每月实际使用情况与公司结算。公司根据结算情况确认收入，同时结转相应产品成本。

其他国内销售：公司已根据合同约定将产品交付给购货方，客户签收后，公司确认收入，同时结转相应产品成本。

### 2) 外销

公司已根据合同约定将产品报关、离港，取得提单，成交方式为 FOB（装运港船上交货）交货形式，根据报关并取得货运提单的时点确认收入，同时结转相应产品成本。

同类业务采用不同经营模式涉及不同收入确认方式及计量方法的情况

## 38、合同成本

合同成本包括合同履约成本与合同取得成本。

本公司为履行合同而发生的成本，不属于存货、固定资产或无形资产等相关准则规范范围的，在满足下列条件时作为合同履约成本确认为一项资产：

- 该成本与一份当前或预期取得的合同直接相关。
- 该成本增加了本公司未来用于履行履约义务的资源。
- 该成本预期能够收回。

本公司为取得合同发生的增量成本预期能够收回的，作为合同取得成本确认为一项资产。

与合同成本有关的资产采用与该资产相关的商品或服务收入确认相同的基础进行摊销；但是对于合同取得成本摊销期限未超过一年的，本公司在发生时将其计入当期损益。

与合同成本有关的资产，其账面价值高于下列两项的差额的，本公司对超出部分计提减值准备，并确认为资产减值损失：

- 1) 因转让与该资产相关的商品或服务预期能够取得的剩余对价；
- 2) 为转让该相关商品或服务估计将要发生的成本。

以前期间减值的因素之后发生变化，使得前述差额高于该资产账面价值的，本公司转回原已计提的减值准备，并计入当期损益，但转回后的资产账面价值不超过假定不计提减值准备情况下该资产在转回日的账面价值。

### 39、政府补助

#### (1) 类型

政府补助，是本公司从政府无偿取得的货币性资产或非货币性资产，分为与资产相关的政府补助和与收益相关的政府补助。

与资产相关的政府补助，是指本公司取得的、用于购建或以其他方式形成长期资产的政府补助。与收益相关的政府补助，是指除与资产相关的政府补助之外的政府补助。

#### (2) 确认时点

政府补助在本公司能够满足其所附的条件并且能够收到时，予以确认。

#### (3) 会计处理

与资产相关的政府补助，冲减相关资产账面价值或确认为递延收益。确认为递延收益的，在相关资产使用寿命内按照合理、系统的方法分期计入当期损益（与本公司日常活动相关的，计入其他收益；与本公司日常活动无关的，计入营业外收入）；

与收益相关的政府补助，用于补偿本公司以后期间的相关成本费用或损失的，确认为递延收益，并在确认相关成本费用或损失的期间，计入当期损益（与本公司日常活动相关的，计入其他收益；与本公司日常活动无关的，计入营业外收入）或冲减相关成本费用或损失；用于补偿本公司已发生的相关成本费用或损失的，直接计入当期损益（与本公司日常活动相关的，计入其他收益；与本公司日常活动无关的，计入营业外收入）或冲减相关成本费用或损失。

本公司取得的政策性优惠贷款贴息，区分以下两种情况，分别进行会计处理：

1) 财政将贴息资金拨付给贷款银行，由贷款银行以政策性优惠利率向本公司提供贷款的，本公司以实际收到的借款金额作为借款的入账价值，按照借款本金和该政策性优惠利率计算相关借款费用。

2) 财政将贴息资金直接拨付给本公司的，本公司将对应的贴息冲减相关借款费用。

### 40、递延所得税资产/递延所得税负债

所得税包括当期所得税和递延所得税。除因企业合并和直接计入所有者权益(包括其他综合收益)的交易或者事项产生的所得税外，本公司将当期所得税和递延所得税计入当期损益。

递延所得税资产和递延所得税负债根据资产和负债的计税基础与其账面价值的差额(暂时性差异)计算确认。

对于可抵扣暂时性差异确认递延所得税资产，以未来期间很可能取得的用来抵扣可抵扣暂时性差异的应纳税所得额为限。对于能够结转以后年度的可抵扣亏损和税款抵减，以很可能获得用来抵扣可抵扣亏损和税款抵减的未来应纳税所得额为限，确认相应的递延所得税资产。

对于应纳税暂时性差异，除特殊情况外，确认递延所得税负债。

不确认递延所得税资产或递延所得税负债的特殊情况包括：

- 商誉的初始确认；

- 既不是企业合并、发生时也不影响会计利润和应纳税所得额(或可抵扣亏损)，且初始确认的资产和负债未导致产生等额应纳税暂时性差异和可抵扣暂时性差异的交易或事项。

对与子公司、联营企业及合营企业投资相关的应纳税暂时性差异，确认递延所得税负债，除非本公司能够控制该暂时性差异转回的时间且该暂时性差异在可预见的未来很可能不会转回。对与子公司、联营企业及合营企业投资相关的可抵扣暂时性差异，当该暂时性差异在可预见的未来很可能转回且未来很可能获得用来抵扣可抵扣暂时性差异的应纳税所得额时，确认递延所得税资产。

资产负债表日，对于递延所得税资产和递延所得税负债，根据税法规定，按照预期收回相关资产或清偿相关负债期间的适用税率计量。

资产负债表日，本公司对递延所得税资产的账面价值进行复核。如果未来期间很可能无法获得足够的应纳税所得额用以抵扣递延所得税资产的利益，则减记递延所得税资产的账面价值。在很可能获得足够的应纳税所得额时，减记的金额予以转回。

当拥有以净额结算的法定权利，且意图以净额结算或取得资产、清偿负债同时进行，当期所得税资产及当期所得税负债以抵销后的净额列报。

资产负债表日，递延所得税资产及递延所得税负债在同时满足以下条件时以抵销后的净额列示：

- 纳税主体拥有以净额结算当期所得税资产及当期所得税负债的法定权利；

- 递延所得税资产及递延所得税负债是与同一税收征管部门对同一纳税主体征收的所得税相关或者是对不同的纳税主体相关，但在未来每一具有重要性的递延所得税资产及负债转回的期间内，涉及的纳税主体意图以净额结算当期所得税资产和负债或是同时取得资产、清偿负债。

## 41、租赁

### (1) 作为承租方租赁的会计处理方法

#### 1) 使用权资产

在租赁期开始日，本公司对除短期租赁和低价值资产租赁以外的租赁确认使用权资产。使用权资产按照成本进行初始计量。该成本包括：

- 租赁负债的初始计量金额；

- 在租赁期开始日或之前支付的租赁付款额，存在租赁激励的，扣除已享受的租赁激励相关金额；
- 本公司发生的初始直接费用；
- 本公司为拆卸及移除租赁资产、复原租赁资产所在场地或将租赁资产恢复至租赁条款约定状态预计将发生的成本，但不包括属于为生产存货而发生的成本。

本公司后续采用直线法对使用权资产计提折旧。对能够合理确定租赁期届满时取得租赁资产所有权的，本公司在租赁资产剩余使用寿命内计提折旧；否则，租赁资产在租赁期与租赁资产剩余使用寿命两者孰短的期间内计提折旧。

本公司按照本附注“三、（十九）长期资产减值”所述原则来确定使用权资产是否已发生减值，并对已识别的减值损失进行会计处理。

## 2) 租赁负债

在租赁期开始日，本公司对除短期租赁和低价值资产租赁以外的租赁确认租赁负债。租赁负债按照尚未支付的租赁付款额的现值进行初始计量。租赁付款额包括：

- 固定付款额（包括实质固定付款额），存在租赁激励的，扣除租赁激励相关金额；
- 取决于指数或比率的可变租赁付款额；
- 根据公司提供的担保余值预计应支付的款项；
- 购买选择权的行权价格，前提是公司合理确定将行使该选择权；
- 行使终止租赁选择权需支付的款项，前提是租赁期反映出公司将行使终止租赁选择权。

本公司采用租赁内含利率作为折现率，但如果无法合理确定租赁内含利率的，则采用本公司的增量借款利率作为折现率。

本公司按照固定的周期性利率计算租赁负债在租赁期内各期间的利息费用，并计入当期损益或相关资产成本。

未纳入租赁负债计量的可变租赁付款额在实际发生时计入当期损益或相关资产成本。

在租赁期开始日后，发生下列情形的，本公司重新计量租赁负债，并调整相应的使用权资产，若使用权资产的账面价值已调减至零，但租赁负债仍需进一步调减的，将差额计入当期损益：

- 当购买选择权、续租选择权或终止选择权的评估结果发生变化，或前述选择权的实际行权情况与原评估结果不一致的，本公司按变动后租赁付款额和修订后的折现率计算的现值重新计量租赁负债；
- 当实质固定付款额发生变动、担保余值预计的应付金额发生变动或用于确定租赁付款额的指数或比率发生变动，本公司按照变动后的租赁付款额和原折现率计算的现值重新计量租赁负债。但是，租赁付款额的变动源自浮动利率变动的，使用修订后的折现率计算现值。

## 3) 短期租赁和低价值资产租赁

本公司选择对短期租赁和低价值资产租赁不确认使用权资产和租赁负债的，将相关的租赁付款额在租赁期内各个期间按照直线法计入当期损益或相关资产成本。短期租赁，是指在租赁期开始日，租赁期不超过 12 个月且不包含购买选择权的租赁。低价值资产租赁，是指单项租赁资产为全新资产时价值较

低的租赁。本公司将单项租赁资产为全新资产时价值不超过 40,000.00 元的租赁作为低价值资产租赁。公司转租或预期转租租赁资产的，原租赁不属于低价值资产租赁。

#### 4) 租赁变更

租赁发生变更且同时符合下列条件的，公司将该租赁变更作为一项单独租赁进行会计处理：

- 该租赁变更通过增加一项或多项租赁资产的使用权而扩大了租赁范围；
- 增加的对价与租赁范围扩大部分的单独价格按该合同情况调整后的金额相当。

租赁变更未作为一项单独租赁进行会计处理的，在租赁变更生效日，公司重新分摊变更后合同的对价，重新确定租赁期，并按照变更后租赁付款额和修订后的折现率计算的现值重新计量租赁负债。

租赁变更导致租赁范围缩小或租赁期缩短的，本公司相应调减使用权资产的账面价值，并将部分终止或完全终止租赁的相关利得或损失计入当期损益。其他租赁变更导致租赁负债重新计量的，本公司相应调整使用权资产的账面价值。

### (2) 作为出租方租赁的会计处理方法

在租赁开始日，本公司将租赁分为融资租赁 and 经营租赁。融资租赁，是指无论所有权最终是否转移，但实质上转移了与租赁资产所有权有关的几乎全部风险和报酬的租赁。经营租赁，是指除融资租赁以外的其他租赁。本公司作为转租出租人时，基于原租赁产生的使用权资产对转租赁进行分类。

#### 1) 经营租赁会计处理

经营租赁的租赁收款额在租赁期内各个期间按照直线法确认为租金收入。本公司将发生的与经营租赁有关的初始直接费用予以资本化，在租赁期内按照与租金收入确认相同的基础分摊计入当期损益。未计入租赁收款额的可变租赁付款额在实际发生时计入当期损益。经营租赁发生变更的，公司自变更生效日起将其作为一项新租赁进行会计处理，与变更前租赁有关的预收或应收租赁收款额视为新租赁的收款额。

#### 2) 融资租赁会计处理

在租赁开始日，本公司对融资租赁确认应收融资租赁款，并终止确认融资租赁资产。本公司对应收融资租赁款进行初始计量时，将租赁投资净额作为应收融资租赁款的入账价值。租赁投资净额为未担保余值和租赁期开始日尚未收到的租赁收款额按照租赁内含利率折现的现值之和。

本公司按照固定的周期性利率计算并确认租赁期内各个期间的利息收入。应收融资租赁款的终止确认和减值按照本附注“（五）11、金融工具”进行会计处理。

未纳入租赁投资净额计量的可变租赁付款额在实际发生时计入当期损益。

融资租赁发生变更且同时符合下列条件的，本公司将该变更作为一项单独租赁进行会计处理：

- 该变更通过增加一项或多项租赁资产的使用权而扩大了租赁范围；
- 增加的对价与租赁范围扩大部分的单独价格按该合同情况调整后的金额相当。

•融资租赁的变更未作为一项单独租赁进行会计处理的，本公司分别下列情形对变更后的租赁进行处理：

•假如变更在租赁开始日生效，该租赁会被分类为经营租赁的，本公司自租赁变更生效日开始将其作为一项新租赁进行会计处理，并以租赁变更生效日前的租赁投资净额作为租赁资产的账面价值；

假如变更在租赁开始日生效，该租赁会被分类为融资租赁的，本公司按照本附注“（五）11、金融工具”关于修改或重新议定合同的政策进行会计处理。

## 42、其他重要的会计政策和会计估计

## 43、重要会计政策和会计估计变更

### （1）重要会计政策变更

适用 不适用

### （2）重要会计估计变更

适用 不适用

### （3）2025年起首次执行新会计准则调整首次执行当年年初财务报表相关项目情况

适用 不适用

## 44、其他

## 六、税项

### 1、主要税种及税率

税种	计税依据	税率
增值税	按税法规定计算的销售货物和应税劳务收入为基础计算销项税额，在扣除当期允许抵扣的进项税额后，差额部分为应交增值税	13%、10%、9%、8%、7%、6%、5%、3%、1%、0%
消费税	根据应税消费品的计税方式不同，分别以应税消费品的销售额或销售数量为计税依据，实行从价定率、从量定额，或者从价定率和从量定额复合计税的办法计算应纳税额。	4%
城市维护建设税	按实际缴纳的增值税、消费税及免抵税额计缴	7%
企业所得税	按应纳税所得额计缴	8.25%、15%、20%、25%
教育费附加	按实际缴纳的增值税、消费税及免抵税额计缴	3%
地方教育费附加	按实际缴纳的增值税、消费税及免抵税额计缴	2%

存在不同企业所得税税率纳税主体的，披露情况说明

纳税主体名称	所得税税率
重庆瑜欣平瑞电子股份有限公司	15%
浙江平瑞智能科技有限公司	25%
重庆瑜瑞农机销售有限公司	20%
瑜欣平瑞电子（越南）有限公司	20%
宁波焯峰智能信息技术有限公司	20%

瑜欣平瑞电子（泰国）有限公司	20%
瑜欣电子科技有限公司	8.25%
瑜欣控股有限公司	8.25%

## 2、税收优惠

税种	税收优惠	优惠依据	是否备案	税收优惠期间
增值税	出口销售通用机械（汽油机零部件）出口货物享受增值税实行“免、抵、退”办法申报退税，退税率为17%、16%、13%	《财政部、国家税务总局关于出口货物劳务增值税和消费税政策的通知》（财税〔2012〕39号）	已于2004年备案	2004年起
	农业生产资料免征增值税	《财政部 国家税务总局关于若干农业生产资料免征增值税政策的通知》（财税〔2001〕113号）	无需备案，依政策执行	2001年起
	先进制造业企业按照当期可抵扣进项税额加计5%抵减应纳税增值税税额	《财政部 税务总局关于先进制造业企业增值税加计抵减政策的公告》（财税〔2023〕43号）	已于2023年备案	2023年 - 2027年
	企业招用建档立卡贫困人口，以及登记失业半年以上人员，在3年内按实际招用人数予以定额依次扣减增值税、城市维护建设税、教育费附加、地方教育附加和企业所得税优惠	《财政部 税务总局 人力资源社会保障部 国务院扶贫办关于进一步支持和促进重点群体创业就业有关税收政策的通知》（财税〔2019〕22号）、《财政部税务总局人力资源社会保障部 农业农村部关于进一步支持重点群体创业就业有关税收政策的公告》（2023年第15号）	无需备案，依政策执行	2019年 - 2027年
	对增值税一般纳税人销售其自行开发生产的软件产品，其增值税实际税负超过3%的部分实行即征即退政策	《关于软件产品增值税政策的通知》（财税〔2011〕100号）	已于2019年备案	2019年起
	自2023年1月1日至2027年12月31日，对增值税小规模纳税人、小型微利企业和个体工商户减半征收资源税（不含水资源税）、城市维护建设税、房产税、城镇土地使用税、印花税法（不含证券交易印花税）、耕地占用税和教育费附加、地方教育附加。	《财政部税务总局关于进一步支持小微企业和个体工商户发展有关税费政策的公告》（财政部税务总局公告2023年第12号）	无需备案，依政策执行	2023年 - 2027年
	按月纳税的月销售额或营业额不超过10万元（按季度纳税的季度销售额或营业额不超过30万元）的缴纳义务人免征教育费附加、地方教育附加	《财政部 国家税务总局关于对小微企业免征有关政府性基金的通知》（财税〔2014〕122号）、《财政部 国家税务总局关于扩大有关政府性基金免征范围的通知》（财税〔2016〕12号）	无需备案，依政策执行	2015年起
消费税	对无汞原电池、金属氢化物镍蓄电池（又称“氢镍蓄电池”或“镍氢蓄电池”）、锂离子蓄电池、太阳能电池、燃料电池和全钒液流电池免征消费税。	财政部 国家税务总局关于对电池 涂料征收消费税的通知 财税〔2015〕16号	无需备案，依政策执行	2015年起
企业所得税	减按15%税率缴纳企业所得税	财政部、税务总局于2018年4月25日下发《企业所得税优惠政策事项办理办法》的公告(国家税务总局公告2018年第23号)	无需备案，依政策执行	2018年起
	对小型微利企业减按25%计算应纳税所得额，按20%的税率缴纳企业所得税政策，延续执行至2027年12月31日。	《财政部税务总局关于进一步支持小微企业和个体工商户发展有关税费政策的公告》（财政部税务总局公告2023年第12号）	无需备案，依政策执行	2023年 - 2027年

研发费用加计扣除 100%	《财政部 国家税务总局 科技部关于完善研究开发费用税前加计扣除政策的通知》(财税[2015]119号)	无需备案，依政策执行	2021年起
	《关于研发费用税前加计扣除归集范围有关问题的公告》(国家税务总局公告2017年第40号)		
	《财政部 税务总局 科技部关于企业委托境外研究开发费用税前加计扣除有关政策问题的通知》(财税[2018]64号)		
	《国家税务总局关于进一步落实研发费用加计扣除政策有关问题的公告》(国家税务总局公告2021年第28号)		
	《财政部 税务总局关于进一步完善研发费用税前加计扣除政策的公告》(财政部 税务总局公告2023年第7号)		
固定资产加速折旧	财政部 税务总局公告2021年第6号 财政部 税务总局关于延长部分税收优惠政策执行期限的公告	无需备案，依政策执行	2018年 - 2027年
	《财政部 税务总局关于扩大固定资产加速折旧优惠政策适用范围的公告》(财政部 税务总局公告2019年第66号)		
支付给残疾人实际工资的 100% 加计扣除	《财政部国家税务总局关于安置残疾人员就业有关企业所得税优惠政策问题的通知》(财税〔2009〕70号)	无需备案，依政策执行	2009年起

### 3、其他

## 七、合并财务报表项目注释

### 1、货币资金

单位：元

项目	期末余额	期初余额
库存现金	3,572.59	3,292.29
银行存款	67,639,258.41	39,657,663.63
其他货币资金	1,994,587.39	12,287,294.45
合计	69,637,418.39	51,948,250.37
其中：存放在境外的款项总额	25,213,133.89	3,161,497.00

其他说明：

其中因抵押、质押或冻结等对使用有限制，以及放在境外且资金汇回受到限制的货币资金明细如下：

项目	期末余额	上年年末余额
银行承兑汇票保证金	1,646,639.67	12,286,133.46
存出投资款	795.92	1,160.99
在途资金	347,151.80	
合计	1,994,587.39	12,287,294.45

## 2、交易性金融资产

单位：元

项目	期末余额	期初余额
以公允价值计量且其变动计入当期损益的金融资产	99,044,346.53	105,181,426.61
其中：		
其他	99,044,346.53	105,181,426.61
其中：		
合计	99,044,346.53	105,181,426.61

## 3、应收账款

### (1) 按账龄披露

单位：元

账龄	期末账面余额	期初账面余额
1年以内（含1年）	135,071,597.10	128,740,317.04
1至2年	1,238,768.47	1,423,396.82
2至3年	473,153.14	207,192.41
3年以上	393,408.60	231,743.30
3至4年	170,341.40	113,712.04
4至5年	105,035.94	69,973.62
5年以上	118,031.26	48,057.64
合计	137,176,927.31	130,602,649.57

### (2) 按坏账计提方法分类披露

单位：元

类别	期末余额					期初余额				
	账面余额		坏账准备		账面价值	账面余额		坏账准备		账面价值
	金额	比例	金额	计提比例		金额	比例	金额	计提比例	
按单项计提坏账准备的应收账款	824,934.34	0.60%	824,934.34	100.00%		841,018.34	0.64%	841,018.34	100.00%	
其中：										
按单项计提坏账准备	824,934.34	0.60%	824,934.34	100.00%		841,018.34	0.64%	841,018.34	100.00%	
按组合计提坏账准备的应收账款	136,351,992.97	99.40%	7,142,507.90	5.24%	129,209,485.07	129,761,631.23	99.36%	6,718,500.80	5.18%	123,043,130.43

其中：										
账龄组合	136,351,992.97	99.40%	7,142,507.90	5.24%	129,209,485.07	129,761,631.23	99.36%	6,718,500.80	5.18%	123,043,130.43
合计	137,176,927.31	100.00%	7,967,442.24		129,209,485.07	130,602,649.57	100.00%	7,559,519.14		123,043,130.43

公司无重要的按单项计提坏账准备的应收账款。

按组合计提坏账准备：7,142,507.90

单位：元

名称	期末余额		
	账面余额	坏账准备	计提比例
账龄组合	136,351,992.97	7,142,507.90	5.24%
合计	136,351,992.97	7,142,507.90	

确定该组合依据的说明：

如是按照预期信用损失一般模型计提应收账款坏账准备：

适用 不适用

单位：元

坏账准备	第一阶段	第二阶段	第三阶段	合计
	未来 12 个月预期信用损失	整个存续期预期信用损失（未发生信用减值）	整个存续期预期信用损失（已发生信用减值）	
2025 年 1 月 1 日余额	6,718,500.80		841,018.34	7,559,519.14
2025 年 1 月 1 日余额在本期				
本期计提	859,844.48			859,844.48
本期转回			16,084.00	16,084.00
本期核销	435,837.38			435,837.38
2025 年 12 月 31 日余额	7,142,507.90		824,934.34	7,967,442.24

各阶段划分依据和坏账准备计提比例

对本期发生损失准备变动的应收账款账面余额显著变动的情况说明：

### (3) 本期计提、收回或转回的坏账准备情况

本期计提坏账准备情况：

单位：元

类别	期初余额	本期变动金额				期末余额
		计提	收回或转回	核销	其他	
按单项计提坏账准备	841,018.34		16,084.00			824,934.34
按组合计提坏账准备	6,718,500.80	859,844.48		435,837.38		7,142,507.90
合计	7,559,519.14	859,844.48	16,084.00	435,837.38		7,967,442.24

### (4) 本期实际核销的应收账款情况

单位：元

项目	核销金额
实际核销的应收账款	435,837.38

#### (5) 按欠款方归集的期末余额前五名的应收账款和合同资产情况

单位：元

单位名称	应收账款期末余额	合同资产期末余额	应收账款和合同资产期末余额	占应收账款和合同资产期末余额合计数的比例	应收账款坏账准备和合同资产减值准备期末余额
第一名	22,801,901.69		22,801,901.69	16.62%	1,140,095.08
第二名	14,189,578.79		14,189,578.79	10.34%	709,478.94
第三名	13,936,998.12		13,936,998.12	10.16%	696,849.91
第四名	13,798,305.82		13,798,305.82	10.06%	689,915.29
第五名	7,655,118.78		7,655,118.78	5.58%	382,755.94
合计	72,381,903.20		72,381,903.20	52.76%	3,619,095.16

#### 4、应收款项融资

##### (1) 应收款项融资分类列示

单位：元

项目	期末余额	期初余额
应收票据	12,431,946.13	55,127,376.46
合计	12,431,946.13	55,127,376.46

##### (2) 期末公司已背书或贴现且在资产负债表日尚未到期的应收款项融资

单位：元

项目	期末终止确认金额	期末未终止确认金额
银行承兑汇票	105,542,131.06	
合计	105,542,131.06	

##### (3) 应收款项融资本期增减变动及公允价值变动情况

项目	上年年末余额	本期新增	本期终止确认	其他变动	期末余额	累计在其他综合收益中确认的损失准备
应收票据	55,127,376.46	235,969,721.86	278,665,152.19		12,431,946.13	
合计	55,127,376.46	235,969,721.86	278,665,152.19		12,431,946.13	

#### 5、其他应收款

单位：元

项目	期末余额	期初余额
其他应收款	1,113,501.26	947,910.56
合计	1,113,501.26	947,910.56

### (1) 其他应收款

#### 1) 其他应收款按款项性质分类情况

单位：元

款项性质	期末账面余额	期初账面余额
保证金及押金	341,371.31	626,957.30
保险赔款	172,448.27	
代扣代垫款	317,674.70	197,622.19
废品处置款		282,224.93
应收政府补助款	324,810.78	
其他往来款	853,545.03	710,634.00
合计	2,009,850.09	1,817,438.42

#### 2) 按账龄披露

单位：元

账龄	期末账面余额	期初账面余额
1年以内（含1年）	1,029,781.39	728,008.39
1至2年	6,936.47	723,070.10
2至3年	723,000.00	273,112.51
3年以上	250,132.23	93,247.42
3至4年	217,132.23	10,000.00
4至5年	10,000.00	60,247.42
5年以上	23,000.00	23,000.00
合计	2,009,850.09	1,817,438.42

#### 3) 按坏账计提方法分类披露

适用 不适用

单位：元

类别	期末余额					期初余额				
	账面余额		坏账准备		账面价值	账面余额		坏账准备		账面价值
	金额	比例	金额	计提比例		金额	比例	金额	计提比例	
按单项计提坏账准备	700,000.00	34.83%	700,000.00	100.00%		700,000.00	38.52%	700,000.00	100.00%	
其中：										
单项计提	700,000.00	34.83%	700,000.00	100.00%		700,000.00	38.52%	700,000.00	100.00%	
按组合计提坏账准备	1,309,850.09	65.17%	196,348.83	14.99%	1,113,501.26	1,117,438.42	61.48%	169,527.86	15.17%	947,910.56
其中：										
账龄组合	1,309,850.09	65.17%	196,348.83	14.99%	1,113,501.26	1,117,438.42	61.48%	169,527.86	15.17%	947,910.56
合计	2,009,850.09	100.00%	896,348.83		1,113,501.26	1,817,438.42	100.00%	869,527.86		947,910.56

	0.09		83		1.26		8.42		86		56
	账面余额		坏账准备		账面余额		坏账准备		计提比例		计提理由

公司无重要的按单项计提坏账准备的其他应收款项。

按组合计提坏账准备：196,348.83

单位：元

名称	期末余额		
	账面余额	坏账准备	计提比例
账龄组合	1,309,850.09	196,348.83	14.99%
合计	1,309,850.09	196,348.83	

按预期信用损失一般模型计提坏账准备：

单位：元

坏账准备	第一阶段	第二阶段	第三阶段	合计
	未来12个月预期信用损失	整个存续期预期信用损失(未发生信用减值)	整个存续期预期信用损失(已发生信用减值)	
2025年1月1日余额	169,527.86		700,000.00	869,527.86
2025年1月1日余额在本期				
本期计提	26,820.97			26,820.97
2025年12月31日余额	196,348.83		700,000.00	896,348.83

各阶段划分依据和坏账准备计提比例

损失准备本期变动金额重大的账面余额变动情况

适用 不适用

#### 4) 本期计提、收回或转回的坏账准备情况

本期计提坏账准备情况：

单位：元

类别	期初余额	本期变动金额				期末余额
		计提	收回或转回	转销或核销	其他	
按单项计提坏账准备	700,000.00					700,000.00
按组合计提坏账准备	169,527.86	26,820.97				196,348.83
合计	869,527.86	26,820.97				896,348.83

#### 5) 按欠款方归集的期末余额前五名的其他应收款情况

单位：元

单位名称	款项的性质	期末余额	账龄	占其他应收款期末余额合计数的比例	坏账准备期末余额
玄同微(重庆)电子科技有限公司	其他往来款	700,000.00	2-3年	34.83%	700,000.00
国家税务总局重庆高新技术产业开发区税务局	应收增值税即征即退款	324,810.78	1年以内	16.16%	16,240.54

瑞祥贸易及投资有限公司 CONG TY TNHH DAU TU VA TM THUY TUONG	保证金及押金	110,729.93	3-4 年	5.51%	55,364.96
深圳市鹏源电子有限公司	其他往来款	100,000.00	3-4 年	4.98%	50,000.00
建融住房服务（重庆）有限责任公司	保证金及押金	76,552.99	1 年以内	3.81%	3,827.65
合计		1,312,093.70		65.29%	825,433.15

## 6、预付款项

### (1) 预付款项按账龄列示

单位：元

账龄	期末余额		期初余额	
	金额	比例	金额	比例
1 年以内	3,858,156.59	93.29%	1,887,832.80	89.97%
1 至 2 年	245,012.18	5.92%	93,214.41	4.44%
2 至 3 年	32,812.53	0.79%		
3 年以上			117,345.12	5.59%
合计	4,135,981.30		2,098,392.33	

账龄超过 1 年且金额重要的预付款项未及时结算原因的说明：

### (2) 按预付对象归集的期末余额前五名的预付款情况

预付对象	期末余额（元）	占预付款项期末余额合计数的比例(%)
重庆恭鹏商贸有限公司	2,567,146.65	62.07
重庆三华工业有限公司	168,000.00	4.06
卡斯特金属有限责任公司 CÔNG TY TNHH CAST METALS	114,231.05	2.76
上海铿仕实业有限公司	100,000.00	2.42
中力智电新能源科技发展（青岛）股份有限公司	94,868.00	2.29
合计	3,044,245.70	73.60

## 7、存货

公司是否需要遵守房地产行业的披露要求

否

### (1) 存货分类

单位：元

项目	期末余额			期初余额		
	账面余额	存货跌价准备 或合同履约成 本减值准备	账面价值	账面余额	存货跌价准备 或合同履约成 本减值准备	账面价值
原材料	38,100,786.47	3,366,674.40	34,734,112.07	42,651,199.55	3,381,824.04	39,269,375.51
在产品	24,115,730.11		24,115,730.11	26,439,589.47		26,439,589.47
库存商品	31,535,718.74	3,959,045.67	27,576,673.07	34,651,819.15	5,181,902.01	29,469,917.14
周转材料	523,020.94		523,020.94	512,788.59		512,788.59
合同履约成本	453,301.29		453,301.29	589,748.79		589,748.79
发出商品	37,151,271.54	1,561,179.27	35,590,092.27	40,412,709.30	1,294,035.99	39,118,673.31
委托加工物资	813,876.29		813,876.29	494,868.91		494,868.91
合计	132,693,705.38	8,886,899.34	123,806,806.04	145,752,723.76	9,857,762.04	135,894,961.72

**(2) 存货跌价准备和合同履约成本减值准备**

单位：元

项目	期初余额	本期增加金额		本期减少金额		期末余额
		计提	其他	转回或转销	其他	
原材料	3,381,824.04	1,771,057.48		1,786,207.12		3,366,674.40
库存商品	5,181,902.01	3,346,994.70		4,569,851.04		3,959,045.67
发出商品	1,294,035.99	665,209.07		398,065.79		1,561,179.27
合计	9,857,762.04	5,783,261.25		6,754,123.95		8,886,899.34

**8、一年内到期的非流动资产**

单位：元

项目	期末余额	期初余额
一年内到期的大额存单	376,509,871.58	
合计	376,509,871.58	

**(1) 一年内到期的债权投资**□适用  不适用**(2) 一年内到期的其他债权投资**□适用  不适用**9、其他流动资产**

单位：元

项目	期末余额	期初余额
增值税	7,281,782.94	8,556,682.47
企业所得税	10,172.88	
待摊费用	606,792.46	644,418.22
合计	7,898,748.28	9,201,100.69

其他说明：

## 10、长期股权投资

单位：元

被投资单位	期初余额 (账面价值)	减值准备 期初余额	本期增减变动							期末余额 (账面价值)	减值准备 期末余额	
			追加投资	减少投资	权益法下确认的投资损益	其他综合收益调整	其他权益变动	宣告发放现金股利或利润	计提减值准备			其他
一、合营企业												
二、联营企业												
成都展远科技有限公司	308,578.16				-267,754.74						40,823.42	
杭州高磁科技有限公司			4,000,000.00		-43,549.23				2,366,850.77		1,589,600.00	2,366,850.77
重庆锐珩机械有限公司			220,000.00		31,643.91						251,643.91	
小计	308,578.16		4,220,000.00		-279,660.06				2,366,850.77		1,882,067.33	2,366,850.77
合计	308,578.16		4,220,000.00		-279,660.06				2,366,850.77		1,882,067.33	2,366,850.77

可收回金额按公允价值减去处置费用后的净额确定

适用 不适用

可收回金额按预计未来现金流量的现值确定

适用 不适用

前述信息与以前年度减值测试采用的信息或外部信息明显不一致的差异原因

公司以前年度减值测试采用信息与当年实际情况明显不一致的差异原因

其他说明：

## 11、其他非流动金融资产

单位：元

项目	期末余额	期初余额
以公允价值计量且其变动计入当期损益的金融资产	1,875,522.18	1,924,765.92
合计	1,875,522.18	1,924,765.92

## 12、投资性房地产

### (1) 采用成本计量模式的投资性房地产

适用 不适用

单位：元

项目	房屋、建筑物	土地使用权	合计
一、账面原值			
1.期初余额	73,205,667.39	26,512,140.52	99,717,807.91
2.本期增加金额	24,792,814.43	4,132,264.18	28,925,078.61
(1) 外购			
(2) 存货\固定资产\在建工程转入	24,792,814.43	4,132,264.18	28,925,078.61
(3) 企业合并增加			
3.本期减少金额			
(1) 处置			
(2) 其他转出			
4.期末余额	97,998,481.82	30,644,404.70	128,642,886.52
二、累计折旧和累计摊销			
1.期初余额	16,336,914.75	5,131,595.32	21,468,510.07
2.本期增加金额	6,361,804.76	1,237,250.29	7,599,055.05
(1) 计提或摊销	3,778,643.44	612,888.12	4,391,531.56
(2) 其他	2,583,161.32	624,362.17	3,207,523.49
3.本期减少金额			
(1) 处置			
(2) 其他转出			
4.期末余额	22,698,719.51	6,368,845.61	29,067,565.12
三、减值准备			
1.期初余额			
2.本期增加金额			
(1) 计提			
3.本期减少金额			
(1) 处置			
(2) 其他转出			
4.期末余额			
四、账面价值			
1.期末账面价值	75,299,762.31	24,275,559.09	99,575,321.40
2.期初账面价值	56,868,752.64	21,380,545.20	78,249,297.84

可收回金额按公允价值减去处置费用后的净额确定

适用 不适用

可收回金额按预计未来现金流量的现值确定

适用 不适用

前述信息与以前年度减值测试采用的信息或外部信息明显不一致的差异原因

公司以前年度减值测试采用信息与当年实际情况明显不一致的差异原因

其他说明：

## (2) 采用公允价值计量模式的投资性房地产

适用 不适用

## 13、固定资产

单位：元

项目	期末余额	期初余额
固定资产	169,298,003.93	206,968,814.11
固定资产清理	63,902.40	21,438.36
合计	169,361,906.33	206,990,252.47

### (1) 固定资产情况

单位：元

项目	房屋及建筑物	机器设备	运输工具	电子设备	其他设备	合计
一、账面原值：						
1.期初余额	174,590,788.81	88,296,278.69	8,442,131.91	62,312,811.09	15,922,436.57	349,564,447.07
2.本期增加金额	-22,336.41	3,066,459.46	579,510.93	6,182,089.37	16,613.61	9,822,336.96
(1) 购置		3,405,459.38	579,989.33	6,275,814.50	68,641.09	10,329,904.30
(2) 在建工程转入						
(3) 企业合并增加						
(4) 其他	-22,336.41	-338,999.92	-478.40	-93,725.13	-52,027.48	-507,567.34
3.本期减少金额	24,792,814.43	4,327,294.66	630,906.44	2,167,956.75	164,496.28	32,083,468.56
(1) 处置或报废		4,327,294.66	630,906.44	2,167,956.75	164,496.28	7,290,654.13
(2) 处置子公司						
(3) 其他	24,792,814.43					24,792,814.43
4.期末余额	149,775,637.97	87,035,443.49	8,390,736.40	66,326,943.71	15,774,553.90	327,303,315.47

二、累计折旧						
1.期初余额	39,333,377.42	45,012,063.67	6,553,462.26	46,604,824.73	5,091,904.88	142,595,632.96
2.本期增加金额	7,658,288.72	5,239,657.39	686,852.32	9,208,931.12	1,162,490.99	23,956,220.54
(1) 计提	7,697,043.81	5,139,148.98	686,911.92	9,257,462.67	1,124,004.94	23,904,572.32
(2) 企业合并增加						
(3) 其他	-38,755.09	100,508.41	-59.60	-48,531.55	38,486.05	51,648.22
3.本期减少金额	2,583,161.32	3,265,195.74	589,632.73	2,014,169.12	94,383.05	8,546,541.96
(1) 处置或报废		3,265,195.74	589,632.73	2,014,169.12	94,383.05	5,963,380.64
(2) 一处置子公司						
(3) 其他	2,583,161.32					2,583,161.32
4.期末余额	44,408,504.82	46,986,525.32	6,650,681.85	53,799,586.73	6,160,012.82	158,005,311.54
三、减值准备						
1.期初余额						
2.本期增加金额						
(1) 计提						
3.本期减少金额						
(1) 处置或报废						
4.期末余额						
四、账面价值						
1.期末账面价值	105,367,133.15	40,048,918.17	1,740,054.55	12,527,356.98	9,614,541.08	169,298,003.93
2.期初账面价值	135,257,411.39	43,284,215.02	1,888,669.65	15,707,986.36	10,830,531.69	206,968,814.11

## (2) 固定资产的减值测试情况

适用 不适用

## (3) 固定资产清理

单位：元

项目	期末余额	期初余额
机器设备	7,686.37	21,438.36
电子设备	55,816.03	
其他	400.00	
合计	63,902.40	21,438.36

## 14、在建工程

单位：元

项目	期末余额	期初余额
在建工程	40,315,754.89	1,294,797.07
合计	40,315,754.89	1,294,797.07

### (1) 在建工程情况

单位：元

项目	期末余额			期初余额		
	账面余额	减值准备	账面价值	账面余额	减值准备	账面价值
新产品试制中心项目	19,636,303.02		19,636,303.02	314,302.87		314,302.87
泰国新厂房建设	18,201,750.46		18,201,750.46			
其他零星工程	2,477,701.41		2,477,701.41	980,494.20		980,494.20
合计	40,315,754.89		40,315,754.89	1,294,797.07		1,294,797.07

### (2) 重要在建工程项目本期变动情况

单位：元

项目名称	预算数	期初余额	本期增加金额	本期转入固定资产金额	本期其他减少金额	期末余额	工程累计投入占预算比例	工程进度	利息资本化累计金额	其中：本期利息资本化金额	本期利息资本化率	资金来源
新产品试制中心项目	71,000,000.00	314,302.87	19,322,000.15			19,636,303.02	27.66%	27.66%				募集资金
泰国新厂房建设	30,000,000.00		18,201,750.46			18,201,750.46	60.67%	60.67%				其他
合计	101,000,000.00	314,302.87	37,523,750.61			37,838,053.48						

### (3) 在建工程的减值测试情况

适用 不适用

## 15、生产性生物资产

### (1) 采用成本计量模式的生产性生物资产

适用 不适用

(2) 采用成本计量模式的生产性生物资产的减值测试情况

适用 不适用

(3) 采用公允价值计量模式的生产性生物资产

适用 不适用

16、油气资产

适用 不适用

17、使用权资产

(1) 使用权资产情况

单位：元

项目	房屋及建筑物	合计
一、账面原值		
1.期初余额	2,146,169.62	2,146,169.62
2.本期增加金额	1,138,125.81	1,138,125.81
(1) 新增租赁	1,138,125.81	1,138,125.81
(2) 企业合并增加		
(3) 重估调整		
3.本期减少金额	1,208,563.67	1,208,563.67
(1) 转出至固定资产		
(2) 处置	1,208,563.67	1,208,563.67
4.期末余额	2,075,731.76	2,075,731.76
二、累计折旧		
1.期初余额	921,663.74	921,663.74
2.本期增加金额	398,926.13	398,926.13
(1) 计提	398,926.13	398,926.13
3.本期减少金额	632,264.84	632,264.84
(1) 处置	632,264.84	632,264.84
(2) 转出至固定资产		
4.期末余额	688,325.03	688,325.03
三、减值准备		
1.期初余额		
2.本期增加金额		
(1) 计提		
3.本期减少金额		
(1) 处置		
(2) 转出至固定资产		
4.期末余额		
四、账面价值		
1.期末账面价值	1,387,406.73	1,387,406.73
2.期初账面价值	1,224,505.88	1,224,505.88

## (2) 使用权资产的减值测试情况

适用 不适用

其他说明：

## 18、无形资产

### (1) 无形资产情况

单位：元

项目	土地使用权	专利权	软件	合计
一、账面原值				
1.期初余额	68,742,368.64	418,409.71	2,577,059.66	71,737,838.01
2.本期增加金额				
(1) 购置				
(2) 内部研发				
(3) 企业合并增加				
3.本期减少金额	4,132,264.18			4,132,264.18
(1) 处置				
(2) 其他转出	4,132,264.18			4,132,264.18
4.期末余额	64,610,104.46	418,409.71	2,577,059.66	67,605,573.83
二、累计摊销				
1.期初余额	12,766,361.91	418,409.71	2,403,756.01	15,588,527.63
2.本期增加金额	1,292,202.12		126,106.15	1,418,308.27
(1) 计提	1,292,202.12		126,106.15	1,418,308.27
3.本期减少金额	624,362.17			624,362.17
(1) 处置				
(2) 其他	624,362.17			624,362.17
4.期末余额	13,434,201.86	418,409.71	2,529,862.16	16,382,473.73
三、减值准备				
1.期初余额				
2.本期增加金额				
(1) 计提				
3.本期减少金额				
(1) 处置				
4.期末余额				

四、账面价值				
1.期末账面价值	51,175,902.60		47,197.50	51,223,100.10
2.期初账面价值	55,976,006.73		173,303.65	56,149,310.38

(2) 确认为无形资产的数据资源

适用 不适用

(3) 无形资产的减值测试情况

适用 不适用

19、长期待摊费用

单位：元

项目	期初余额	本期增加金额	本期摊销金额	其他减少金额	期末余额
海外国际站		220,377.36	18,874.17		201,503.19
合计		220,377.36	18,874.17		201,503.19

其他说明：

20、递延所得税资产/递延所得税负债

(1) 未经抵销的递延所得税资产

单位：元

项目	期末余额		期初余额	
	可抵扣暂时性差异	递延所得税资产	可抵扣暂时性差异	递延所得税资产
资产减值准备	17,750,690.41	2,682,356.90	18,286,809.04	2,778,148.87
内部交易未实现利润	6,123,672.22	918,550.83	7,005,059.87	1,050,758.98
可抵扣亏损	11,630,017.05	2,891,100.06	11,369,553.37	2,842,388.34
其他非流动金融资产公允价值变动	124,477.82	18,671.67	75,234.08	11,285.11
递延收益	19,631,884.50	2,944,782.68	21,038,460.50	3,155,769.08
无形资产摊销	1,045,159.74	156,773.96	1,064,822.24	159,723.34
租赁负债	1,270,417.60	254,083.52	1,193,315.19	238,663.04
合计	57,576,319.34	9,866,319.62	60,033,254.29	10,236,736.76

(2) 未经抵销的递延所得税负债

单位：元

项目	期末余额		期初余额	
	应纳税暂时性差异	递延所得税负债	应纳税暂时性差异	递延所得税负债
固定资产一次性折旧	48,981,738.82	7,347,260.82	52,745,995.05	7,911,899.26
使用权资产	1,387,406.73	277,481.35	1,224,505.88	244,901.18
交易性金融资产公允价值变动	226,114.46	33,917.17	181,426.61	27,213.99
大额存单利息收入及	22,668,129.00	3,400,219.35	14,341,277.77	2,151,191.67

租金收入				
合计	73,263,389.01	11,058,878.69	68,493,205.31	10,335,206.10

### (3) 以抵销后净额列示的递延所得税资产或负债

单位：元

项目	递延所得税资产和负债期末互抵金额	抵销后递延所得税资产或负债期末余额	递延所得税资产和负债期初互抵金额	抵销后递延所得税资产或负债期初余额
递延所得税资产	5,918,812.72	3,947,506.90	6,161,407.37	4,075,329.39
递延所得税负债	5,918,812.72	5,140,065.97	6,161,407.37	4,173,798.73

### (4) 未确认递延所得税资产明细

单位：元

项目	期末余额	期初余额
可抵扣亏损	42,490,325.33	23,631,260.50
减值准备	2,366,850.77	
合计	44,857,176.10	23,631,260.50

### (5) 未确认递延所得税资产的可抵扣亏损将于以下年度到期

单位：元

年份	期末金额	期初金额	备注
2025年			
2026年			
2027年	50,154.52	50,154.52	
2028年	14,972,198.57	14,972,198.57	
2029年	8,608,907.41	8,608,907.41	
2030年	18,859,064.83		
合计	42,490,325.33	23,631,260.50	

## 21、其他非流动资产

单位：元

项目	期末余额			期初余额		
	账面余额	减值准备	账面价值	账面余额	减值准备	账面价值
预付长期资产款	570,586.31		570,586.31	757,665.31		757,665.31
三年定期存款	20,856,555.56		20,856,555.56	386,141,937.02		386,141,937.02
合计	21,427,141.87		21,427,141.87	386,899,602.33		386,899,602.33

## 22、所有权或使用权受到限制的资产

单位：元

项目	期末				期初			
	账面余额	账面价值	受限类型	受限情况	账面余额	账面价值	受限类型	受限情况
货币资金	1,994,587.39	1,994,587.39	保证、在途资金	银行承兑汇票保证金、在途资金	12,287,294.45	12,287,294.45	保证	银行承兑汇票保证金

应收票据					35,266,329.93	35,266,329.93	质押	票据质押
固定资产	48,311,643.95	28,300,128.94	抵押	借款抵押	58,558,928.22	39,850,312.64	抵押	借款抵押
无形资产	16,935,170.27	12,214,299.99	抵押	借款抵押	21,067,434.45	16,060,905.36	抵押	借款抵押
投资性房地产	97,892,801.00	83,207,444.41	抵押	借款抵押	83,513,252.55	74,368,182.21	抵押	借款抵押
合计	165,134,202.61	125,716,460.73			210,693,239.60	177,833,024.59		

## 23、短期借款

### (1) 短期借款分类

单位：元

项目	期末余额	期初余额
抵押借款	66,540,638.89	77,049,194.45
信用借款	10,006,111.11	
合计	76,546,750.00	77,049,194.45

## 24、应付票据

单位：元

种类	期末余额	期初余额
银行承兑汇票	25,249,380.68	45,861,431.15
信用证	1,508,003.57	
合计	26,757,384.25	45,861,431.15

## 25、应付账款

### (1) 应付账款列示

单位：元

项目	期末余额	期初余额
材料款	96,530,704.93	105,424,552.88
运输费	854,474.77	780,704.96
设备款	1,352,550.70	3,551,996.16
工程款	2,963,888.62	
其他	2,274.56	
合计	101,703,893.58	109,757,254.00

### (2) 是否存在逾期尚未支付中小企业款项的情况

是否属于大型企业

是 否

## 26、其他应付款

单位：元

项目	期末余额	期初余额
其他应付款	4,182,982.88	3,987,838.22
合计	4,182,982.88	3,987,838.22

### (1) 其他应付款

#### 1) 按款项性质列示其他应付款

单位：元

项目	期末余额	期初余额
合并范围关联方往来款		
保证金及押金	1,984,103.13	1,941,420.58
代扣代缴社保	118,002.07	79,764.57
外部往来款	771,216.10	599,530.81
技术服务及咨询费	108,918.28	111,391.45
电费及燃气费	1,099,836.57	1,036,626.48
其他	100,906.73	219,104.33
合计	4,182,982.88	3,987,838.22

其他说明：

## 27、预收款项

### (1) 预收款项列示

单位：元

项目	期末余额	期初余额
租金	1,083,293.74	1,358,890.55
合计	1,083,293.74	1,358,890.55

## 28、合同负债

单位：元

项目	期末余额	期初余额
预收销售货款	7,834,928.35	8,173,162.34
合计	7,834,928.35	8,173,162.34

公司无账龄超过一年的重要合同负债。

## 29、应付职工薪酬

### (1) 应付职工薪酬列示

单位：元

项目	期初余额	本期增加	本期减少	期末余额
一、短期薪酬	14,984,407.46	113,516,168.91	112,731,818.82	15,768,757.55
二、离职后福利-设定提存计划	19,392.36	8,053,478.60	8,049,012.95	23,858.01

三、辞退福利		261,972.00	261,972.00	
合计	15,003,799.82	121,831,619.51	121,042,803.77	15,792,615.56

## (2) 短期薪酬列示

单位：元

项目	期初余额	本期增加	本期减少	期末余额
1、工资、奖金、津贴和补贴	14,892,736.60	99,287,924.10	98,538,532.71	15,642,127.99
2、职工福利费		5,756,982.61	5,756,982.61	
3、社会保险费	10,894.26	5,311,693.39	5,309,998.06	12,589.59
其中：医疗保险费	10,634.52	4,734,105.61	4,732,449.64	12,290.49
工伤保险费	259.74	577,587.78	577,548.42	299.10
其他				
4、住房公积金		1,369,083.00	1,369,083.00	
5、工会经费和职工教育经费		323,849.70	323,849.70	
8、其他	80,776.60	1,466,636.11	1,433,372.74	114,039.97
合计	14,984,407.46	113,516,168.91	112,731,818.82	15,768,757.55

## (3) 设定提存计划列示

单位：元

项目	期初余额	本期增加	本期减少	期末余额
1、基本养老保险	18,766.80	7,802,778.93	7,798,410.69	23,135.04
2、失业保险费	625.56	250,699.67	250,602.26	722.97
合计	19,392.36	8,053,478.60	8,049,012.95	23,858.01

其他说明：

## 30、应交税费

单位：元

项目	期末余额	期初余额
增值税	605,695.90	564.13
企业所得税	1,386,659.43	2,856,843.77
个人所得税	181,134.24	168,474.88
城市维护建设税	129,254.01	151,111.02
教育费附加	55,394.58	64,761.87
地方教育费附加	36,929.72	43,174.58
房产税	149,681.04	149,538.61
土地使用税	2,816.65	2,816.65
印花税	82,225.30	88,545.49
其他税费	553.03	1,328.86
合计	2,630,343.90	3,527,159.86

### 31、一年内到期的非流动负债

单位：元

项目	期末余额	期初余额
一年内到期的租赁负债	420,917.12	327,346.19
合计	420,917.12	327,346.19

其他说明：

### 32、其他流动负债

单位：元

项目	期末余额	期初余额
待转销项税	484,755.01	753,034.30
合计	484,755.01	753,034.30

### 33、租赁负债

单位：元

项目	期末余额	期初余额
租赁付款额	1,328,078.53	1,316,608.30
减：未确认融资费用	-57,660.94	-123,293.11
重分类至一年内到期的非流动负债	-420,917.12	-327,346.19
合计	849,500.47	865,969.00

### 34、递延收益

单位：元

项目	期初余额	本期增加	本期减少	期末余额	形成原因
政府补助	21,038,460.50		1,406,576.00	19,631,884.50	
合计	21,038,460.50		1,406,576.00	19,631,884.50	

其他说明：

负债项目	上年年末余额	本期新增补助金额	本期计入当期	损益金额	其他变动	期末余额	与资产相关/与收益相关
项目建设产业扶持金	20,203,460.50		1,239,576.00			18,963,884.50	与资产相关
工业强基资金补助	835,000.00		167,000.00			668,000.00	与资产相关

### 35、股本

单位：元

	期初余额	本次变动增减(+、-)					期末余额
		发行新股	送股	公积金转股	其他	小计	
股份总数	73,400,000.00			29,018,120.00		29,018,120.00	102,418,120.00

其他说明：

公司于 2025 年 5 月 26 日召开了 2024 年度股东大会，审议通过《关于 2024 年度利润分配预案的议案》，同意公司以资本公积金向全体股东每 10 股转增 4 股，预计转增 29,018,120 股。

### 36、资本公积

单位：元

项目	期初余额	本期增加	本期减少	期末余额
资本溢价（股本溢价）	530,788,153.57		29,018,120.00	501,770,033.57
合计	530,788,153.57		29,018,120.00	501,770,033.57

其他说明，包括本期增减变动情况、变动原因说明：

公司于 2025 年 5 月 26 日召开了 2024 年度股东大会，审议通过《关于 2024 年度利润分配预案的议案》，同意公司以资本公积金向全体股东每 10 股转增 4 股，预计转增 29,018,120 股。

### 37、库存股

单位：元

项目	期初余额	本期增加	本期减少	期末余额
回购股份	20,002,675.82	70,545.00		20,073,220.82
合计	20,002,675.82	70,545.00		20,073,220.82

其他说明，包括本期增减变动情况、变动原因说明：

公司于 2024 年 2 月 5 日召开第三届董事会第二十三次会议及第三届监事会第十九次会议，审议通过《关于以集中竞价交易方式回购股份方案的议案》，约定回购股份的用途是员工持股计划或股权激励，回购价格不超过人民币 30.00 元/股，本次回购股份的资金总额不超过人民币 4,000 万元（含本数）且不低于 2,000 万元（含本数），本次回购的资金均为公司自有资金；截止 2025 年 12 月 31 日，已经回购 854,700.00 股，金额为 20,073,220.82 元。

### 38、其他综合收益

单位：元

项目	期初余额	本期发生额						期末余额
		本期所得税前发生额	减：前期计入其他综合收益当期转入损益	减：前期计入其他综合收益当期转入留存收益	减：所得税费用	税后归属于母公司	税后归属于少数股东	
二、将重分类进损益的其他综合收益	-904,273.39	-1,110,607.91				-1,110,607.91		-2,014,881.30
外币财务报表折算差额	-904,273.39	-1,110,607.91				-1,110,607.91		-2,014,881.30
其他综合收益合计	-904,273.39	-1,110,607.91				-1,110,607.91		-2,014,881.30

### 39、盈余公积

单位：元

项目	期初余额	本期增加	本期减少	期末余额
法定盈余公积	36,700,000.00	7,688,092.41		44,388,092.41
合计	36,700,000.00	7,688,092.41		44,388,092.41

盈余公积说明，包括本期增减变动情况、变动原因说明：

盈余公积增加系按照母公司净利润 10%提取。

### 40、未分配利润

单位：元

项目	本期	上期
调整前上期末未分配利润	308,700,445.14	284,865,774.71
调整后期初未分配利润	308,700,445.14	284,865,774.71
加：本期归属于母公司所有者的净利润	75,207,233.58	52,922,670.43
减：提取法定盈余公积	7,688,092.41	
应付普通股股利	50,781,710.00	29,088,000.00
期末未分配利润	325,437,876.31	308,700,445.14

调整期初未分配利润明细：

- 1) 由于《企业会计准则》及其相关新规定进行追溯调整，影响期初未分配利润 0.00 元。
- 2) 由于会计政策变更，影响期初未分配利润 0.00 元。
- 3) 由于重大会计差错更正，影响期初未分配利润 0.00 元。
- 4) 由于同一控制导致的合并范围变更，影响期初未分配利润 0.00 元。
- 5) 其他调整合计影响期初未分配利润 0.00 元。

### 41、营业收入和营业成本

单位：元

项目	本期发生额		上期发生额	
	收入	成本	收入	成本
主营业务	690,778,690.33	524,256,900.07	535,785,925.01	397,029,753.27
其他业务	16,272,044.54	5,747,629.42	13,033,676.58	4,953,676.39
合计	707,050,734.87	530,004,529.49	548,819,601.59	401,983,429.66

公司报告期内经审计利润总额、净利润、扣除非经常性损益后的净利润三者孰低为负值

是 否

营业收入、营业成本的分解信息：

单位：元

合同分类	本期金额		上期金额	
	营业收入	营业成本	营业收入	营业成本
业务类型	707,050,734.87	530,004,529.49	548,819,601.59	401,983,429.66

其中：				
通用汽油机电装配件	242,575,766.67	171,271,592.85	224,561,267.23	160,400,714.72
发电机电源系统配件	391,993,043.46	307,065,362.11	276,994,777.34	208,297,563.03
新能源产品	41,034,067.03	31,611,302.55	25,189,311.75	20,503,543.67
农用机械产品	7,606,957.71	7,276,940.93	4,789,518.86	3,818,756.94
其他产品	7,568,855.46	7,031,701.63	4,251,049.83	4,009,174.91
其他业务	16,272,044.54	5,747,629.42	13,033,676.58	4,953,676.39
按经营地区分类	707,050,734.87	530,004,529.49	548,819,601.59	401,983,429.66
其中：				
内销	528,580,578.35	415,282,172.09	416,688,843.24	321,588,185.03
外销	178,470,156.52	114,722,357.40	132,130,758.35	80,395,244.63
合计	707,050,734.87	530,004,529.49	548,819,601.59	401,983,429.66

## 42、税金及附加

单位：元

项目	本期发生额	上期发生额
城市维护建设税	1,578,191.16	1,407,141.02
教育费附加	674,422.14	589,080.18
房产税	3,052,885.69	3,216,000.27
土地使用税	1,874,365.65	1,877,038.72
车船使用税	12,365.50	12,558.30
印花税	364,035.42	295,788.54
地方教育附加	449,614.76	392,723.98
环境保护税	1,871.36	5,530.44
门牌税	823.94	860.94
合计	8,008,575.62	7,796,722.39

## 43、管理费用

单位：元

项目	本期发生额	上期发生额
职工薪酬	16,769,781.03	15,130,126.34
折旧费	7,211,244.79	8,008,068.87
摊销费用	1,286,002.37	1,370,238.60
办公费	1,299,986.85	1,511,133.39
咨询审计费	1,985,905.40	1,379,306.72
固定资产维修费	506,934.98	270,194.33
存货报废损失	3,068,487.02	1,299,626.07
汽车费用	1,009,970.67	851,512.10
物料消耗	341,711.25	179,119.05
绿化费	86,102.31	6,172.61
业务招待费	801,339.33	629,458.82
信息化建设费	548,923.21	784,361.98

水电费	476,493.27	288,921.39
环境保护费	441,937.64	322,677.10
安全生产费	1,182,089.45	990,502.76
其他	1,177,198.11	119,178.51
合计	38,194,107.68	33,140,598.64

#### 44、销售费用

单位：元

项目	本期发生额	上期发生额
职工薪酬	3,801,437.79	3,751,463.45
折旧费	84,141.82	111,856.57
业务招待费	4,187,769.41	2,933,990.80
汽车费用	506,531.18	456,909.33
差旅费	436,509.68	511,435.58
质量赔款	343,190.82	572,731.54
样品费用	360,364.55	272,311.33
办公费	424,855.42	139,549.13
展览费	75,868.85	436,248.83
国际市场开拓费	205,290.58	141,436.02
其他	970,640.46	499,117.52
合计	11,396,600.56	9,827,050.10

#### 45、研发费用

单位：元

项目	本期发生额	上期发生额
职工薪酬	29,683,781.41	26,376,312.45
折旧费	3,203,986.69	3,430,221.47
摊销费用	55,309.63	234,154.63
直接材料消耗	3,473,069.80	3,337,943.33
研发工模具费用	2,981,342.44	3,414,012.60
技术服务费	3,583,301.91	4,062,940.46
研发试制费	1,402,725.77	1,334,930.99
新产品设计费	1,278,535.29	1,695,487.09
检测试制费	847,062.27	472,394.11
其他	1,714,676.42	1,688,523.13
合计	48,223,791.63	46,046,920.26

#### 46、财务费用

单位：元

项目	本期发生额	上期发生额
利息费用	2,518,352.02	2,552,903.57
其中：租赁负债利息费用	33,928.21	59,916.46
减：利息收入	12,305,051.86	14,430,455.18
汇兑损益	-582,953.48	-2,043,194.48
金融机构手续费	212,132.18	372,098.21
其他支出	159,766.64	345,850.40
合计	-9,997,754.50	-13,202,797.48

#### 47、其他收益

单位：元

产生其他收益的来源	本期发生额	上期发生额
政府补助	9,051,109.72	6,137,850.04
债务重组收益		
进项税加计抵减	2,777,773.95	2,872,410.60
代扣个人所得税手续费	80,795.36	1,494.58
直接减免的增值税		
合计	11,909,679.03	9,011,755.22

#### 48、公允价值变动收益

单位：元

产生公允价值变动收益的来源	本期发生额	上期发生额
交易性金融资产	44,687.85	-299,395.31
其他非流动金融资产	-49,243.74	-75,234.08
合计	-4,555.89	-374,629.39

#### 49、投资收益

单位：元

项目	本期发生额	上期发生额
权益法核算的长期股权投资收益	-293,240.11	-1,463,004.66
处置长期股权投资产生的投资收益		-2,107,543.56
处置交易性金融资产取得的投资收益	2,144,948.11	2,311,350.37
债务重组收益		-234,519.50
合计	1,851,708.00	-1,493,717.35

#### 50、信用减值损失

单位：元

项目	本期发生额	上期发生额
应收账款坏账损失	-872,343.65	-3,016,541.22
其他应收款坏账损失	-28,925.64	-718,139.64
合计	-901,269.29	-3,734,680.86

其他说明：

#### 51、资产减值损失

单位：元

项目	本期发生额	上期发生额
一、存货跌价损失及合同履约成本减值损失	-5,795,548.04	-6,223,069.97
二、长期股权投资减值损失	-2,366,850.77	
合计	-8,162,398.81	-6,223,069.97

其他说明：

## 52、资产处置收益

单位：元

资产处置收益的来源	本期发生额	上期发生额
处置固定资产收益	496,469.86	-24,065.32
合计	496,469.86	-24,065.32

## 53、营业外收入

单位：元

项目	本期发生额	上期发生额	计入当期非经常性损益的金 额
核销无法支付的应付款	8,590.16	42,942.51	8,590.16
赠品入库	262,987.99	117,947.11	262,987.99
违约金罚款	20,204.65	12,200.00	20,204.65
赔偿款	507,689.12	2,099,859.09	507,689.12
其他	608.88	4,243.27	608.88
合计	800,080.80	2,277,191.98	800,080.80

## 54、营业外支出

单位：元

项目	本期发生额	上期发生额	计入当期非经常性损益的金 额
对外捐赠	50,000.00		50,000.00
非流动资产毁损报废损失		11,974.00	
赔偿金		19,932.05	
罚款、滞纳金支出	7,379.21	159,344.75	7,379.21
非常损失		21,941.52	
其他	6,529.44	36,981.28	6,529.44
合计	63,908.65	250,173.60	63,908.65

## 55、所得税费用

### (1) 所得税费用表

单位：元

项目	本期发生额	上期发生额
当期所得税费用	10,852,129.76	7,145,000.59
递延所得税费用	1,087,326.10	3,244,057.85
合计	11,939,455.86	10,389,058.44

## (2) 会计利润与所得税费用调整过程

单位：元

项目	本期发生额
利润总额	87,146,689.44
按法定/适用税率计算的所得税费用	13,072,003.42
子公司适用不同税率的影响	-818,711.36
调整以前期间所得税的影响	145,594.98
非应税收入的影响	43,986.02
不可抵扣的成本、费用和损失的影响	393,057.29
本期未确认递延所得税资产的可抵扣暂时性差异或可抵扣亏损的影响	5,069,793.83
研发加计扣除	-5,966,268.32
所得税费用	11,939,455.86

## 56、现金流量表项目

### (1) 与经营活动有关的现金

收到的其他与经营活动有关的现金

单位：元

项目	本期发生额	上期发生额
利息收入	3,978,200.63	3,934,038.53
政府补助	4,540,751.73	3,294,544.22
租赁收入	10,185,901.27	9,883,878.96
收回保证金	832,882.99	2,675,929.12
其他资金往来款等	9,115,269.31	6,240,093.51
合计	28,653,005.93	26,028,484.34

支付的其他与经营活动有关的现金

单位：元

项目	本期发生额	上期发生额
支付费用性支出	31,773,521.02	23,559,734.20
支出的保证金	999,310.77	75,371.69
其他资金往来款等	8,281,117.94	878,119.10
合计	41,053,949.73	24,513,224.99

### (2) 与投资活动有关的现金

收到的其他与投资活动有关的现金

单位：元

项目	本期发生额	上期发生额
收回非金融机构借款及利息		201,606.85
合计		201,606.85

收到的重要的与投资活动有关的现金

单位：元

项目	本期发生额	上期发生额
赎回理财产品	317,180,767.93	275,000,000.00
合计	317,180,767.93	275,000,000.00

支付的其他与投资活动有关的现金

单位：元

项目	本期发生额	上期发生额
处置子公司及其他营业单位支付的现金净额		34,813.19
合计		34,813.19

支付的重要的与投资活动有关的现金

单位：元

项目	本期发生额	上期发生额
购买理财产品	313,895,296.39	341,800,659.25
合计	313,895,296.39	341,800,659.25

### (3) 与筹资活动有关的现金

支付的其他与筹资活动有关的现金

单位：元

项目	本期发生额	上期发生额
融资租赁所支付的现金	560,291.55	426,125.82
上市相关的审计、咨询费用	200,000.00	
回购股支付的现金	70,545.00	20,002,675.82
其他		
合计	830,836.55	20,428,801.64

筹资活动产生的各项负债变动情况

适用 不适用

## 57、现金流量表补充资料

### (1) 现金流量表补充资料

单位：元

补充资料	本期金额	上期金额
1. 将净利润调节为经营活动现金流量		
净利润	75,207,233.58	52,027,230.29
加：资产减值准备	8,162,398.81	6,223,069.97
信用减值损失	901,269.29	3,734,680.86
固定资产折旧、油气资产折耗、生产性生物资产折旧	28,347,752.10	27,831,578.57
使用权资产折旧	398,926.13	394,150.94
无形资产摊销	1,418,308.27	1,679,798.59
长期待摊费用摊销	18,874.17	7,547.23

处置固定资产、无形资产和其他长期资产的损失（收益以“—”号填列）	-496,469.86	24,065.32
固定资产报废损失（收益以“—”号填列）		
公允价值变动损失（收益以“—”号填列）	4,555.89	374,629.39
财务费用（收益以“—”号填列）	-5,847,848.84	-9,998,562.44
投资损失（收益以“—”号填列）	-1,851,708.00	4,486,172.79
递延所得税资产减少（增加以“—”号填列）	370,417.12	1,509,192.08
递延所得税负债增加（减少以“—”号填列）	723,672.59	2,116,163.42
存货的减少（增加以“—”号填列）	13,059,018.38	-38,715,088.86
经营性应收项目的减少（增加以“—”号填列）	35,202,560.96	-62,283,968.74
经营性应付项目的增加（减少以“—”号填列）	-28,360,738.02	58,057,982.95
其他		
经营活动产生的现金流量净额	127,258,222.57	47,468,642.36
2. 不涉及现金收支的重大投资和筹资活动		
债务转为资本		
一年内到期的可转换公司债券		
融资租入固定资产		
3. 现金及现金等价物净变动情况：		
现金的期末余额	67,642,831.00	39,660,955.92
减：现金的期初余额	39,660,955.92	172,700,042.39
加：现金等价物的期末余额		
减：现金等价物的期初余额		
现金及现金等价物净增加额	27,981,875.08	-133,039,086.47

## （2） 现金和现金等价物的构成

单位：元

项目	期末余额	期初余额
一、现金	67,642,831.00	39,660,955.92
其中：库存现金	3,572.59	3,292.29
可随时用于支付的银行存款	67,639,258.41	39,657,663.63
三、期末现金及现金等价物余额	67,642,831.00	39,660,955.92

## 58、外币货币性项目

### (1) 外币货币性项目

单位：元

项目	期末外币余额	折算汇率	期末折算人民币余额
货币资金			30,503,137.37
其中：美元	1,794,108.77	7.0288	12,610,431.72
越南盾	29,145,421,350.00	0.000267611	7,799,632.17
泰国铢	45,358,272.21	0.222518914	10,093,073.48
应收账款			26,779,630.57
其中：美元	3,251,889.10	7.0288	22,856,878.11
越南盾	14,658,418,615.00	0.000267611	3,922,752.46

(2) 境外经营实体说明，包括对于重要的境外经营实体，应披露其境外主要经营地、记账本位币及选择依据，记账本位币发生变化的还应披露原因。

适用 不适用

境外经营实体名称	境外主要经营地	记账本位币	选择依据
瑜欣平瑞电子（越南）有限公司	越南	越南盾	日常经营款项以越南盾结算为主
瑜欣平瑞电子（泰国）有限公司	泰国	泰国铢	日常经营款项以泰国铢结算为主

## 59、租赁

### (1) 本公司作为承租方

适用 不适用

未纳入租赁负债计量的可变租赁付款额

适用 不适用

简化处理的短期租赁或低价值资产的租赁费用

适用 不适用

项目	本期金额	上期金额
租赁负债的利息费用	33,928.21	59,916.46
与租赁相关的总现金流出	560,291.55	426,125.82

### (2) 本公司作为出租方

作为出租人的经营租赁

适用 不适用

单位：元

项目	租赁收入	其中：未计入租赁收款额的可变租赁付款额相关的收入
经营租赁收入	9,968,843.36	
合计	9,968,843.36	

作为出租人的融资租赁

适用 不适用

未来五年每年未折现租赁收款额

适用 不适用

单位：元

项目	每年未折现租赁收款额	
	期末金额	期初金额
第一年	4,522,726.92	5,030,364.05
第二年	3,196,832.72	3,182,484.25
第三年	1,053,963.45	2,736,659.16
第四年	14,000.00	1,401,703.47
五年后未折现租赁收款额总额	8,787,523.09	12,351,210.93

未折现租赁收款额与租赁投资净额的调节表

### (3) 作为生产商或经销商确认融资租赁销售损益

适用 不适用

## 八、研发支出

单位：元

项目	本期发生额	上期发生额
职工薪酬	29,683,781.41	26,376,312.45
折旧费	3,203,986.69	3,430,221.47
摊销费用	55,309.63	234,154.63
直接材料消耗	3,473,069.80	3,337,943.33
研发工模具费用	2,981,342.44	3,414,012.60
技术服务费	3,583,301.91	4,062,940.46
研发试制费	1,402,725.77	1,334,930.99
新产品设计费	1,278,535.29	1,695,487.09
检测试制费	847,062.27	472,394.11
其他	1,714,676.42	1,688,523.13
合计	48,223,791.63	46,046,920.26
其中：费用化研发支出	48,223,791.63	46,046,920.26

## 九、合并范围的变更

### 1、其他原因的合并范围变动

本期新设子公司：瑜欣控股有限公司、瑜欣电子科技有限公司，本期新设孙公司：瑜欣平瑞电子（泰国）有限公司。

## 十、在其他主体中的权益

### 1、在子公司中的权益

## (1) 企业集团的构成

单位：元

子公司名称	注册资本	主要经营地	注册地	业务性质	持股比例		取得方式
					直接	间接	
浙江平瑞智能科技有限公司	6600万人民币	浙江省宁波高新区	浙江省宁波高新区	软件开发； 电力电子元器件制造	100.00%		新设
重庆瑜瑞农机销售有限公司	100万人民币	重庆高新区	重庆高新区 含谷镇	农业机械及 配件销售	100.00%		新设
瑜欣平瑞电子（越南）有限公司	270万美金	越南	越南兴安省	生产、销售 通机变流器、点火器等 零部件	100.00%		新设
宁波焯峰智能信息技术有限公司	50万人民币	浙江省宁波市镇海区	浙江省宁波市镇海区	信息技术咨询服务； 货物进出口； 发电机及发电机组销售等	100.00%		新设
瑜欣控股有限公司	1万港币	香港	香港	投资管理	100.00%		新设
瑜欣电子科技有限公司	1万港币	香港	香港	投资管理	100.00%		新设
瑜欣平瑞电子（泰国）有限公司	20000万泰铢	泰国	泰国大城府 洛加纳工业园区	通用零部件 制造		100.00%	新设

## 2、在合营企业或联营企业中的权益

### (1) 不重要的合营企业和联营企业的汇总财务信息

单位：元

	期末余额/本期发生额	期初余额/上期发生额
联营企业：		
投资账面价值合计	1,882,067.33	308,578.16
下列各项按持股比例计算的合计数		
--净利润	-279,660.06	-1,463,004.66
--综合收益总额	-279,660.06	-1,463,004.66

## 十一、政府补助

### 1、报告期末按应收金额确认的政府补助

适用 不适用

未能在预计时点收到预计金额的政府补助的原因

适用 不适用

## 2、涉及政府补助的负债项目

适用 不适用

单位：元

会计科目	期初余额	本期新增补助金额	本期计入营业外收入金额	本期转入其他收益金额	本期其他变动	期末余额	与资产/收益相关
递延收益	21,038,460.50			1,406,576.00		19,631,884.50	与资产相关

## 3、计入当期损益的政府补助

适用 不适用

单位：元

会计科目	本期发生额	上期发生额
与资产相关的政府补助	1,406,576.00	1,406,576.00
与收益相关的政府补助	7,644,533.72	4,731,274.04
合计	9,051,109.72	6,137,850.04

## 十二、与金融工具相关的风险

### 1、金融工具产生的各类风险

本公司在经营过程中面临各种金融风险：信用风险、流动性风险和市场风险（包括汇率风险、利率风险和其他价格风险）。上述金融风险以及本公司为降低这些风险所采取的风险管理政策如下所述：

董事会负责规划并建立本公司的风险管理架构，制定本公司的风险管理政策和相关指引并监督风险管理措施的执行情况。本公司已制定风险管理政策以识别和分析本公司所面临的风险，这些风险管理政策对特定风险进行了明确规定，涵盖了市场风险、信用风险和流动性风险管理等诸多方面。本公司定期评估市场环境及本公司经营活动的变化以决定是否对风险管理政策及系统进行更新。本公司的风险管理由风险管理委员会按照董事会批准的政策开展。风险管理委员会通过与本公司其他业务部门的紧密合作来识别、评价和规避相关风险。本公司内部审计部门就风险管理控制及程序进行定期的审核，并将审核结果上报本公司的审计委员会。

本公司通过适当的多样化投资及业务组合来分散金融工具风险，并通过制定相应的风险管理政策减少集中于单一行业、特定地区或特定交易对手的风险。

#### （1）信用风险

信用风险是指交易对手未能履行合同义务而导致本公司发生财务损失的风险。

本公司信用风险主要产生于货币资金、应收票据、应收账款、应收款项融资、其他应收款等，以及未纳入减值评估范围的以公允价值计量且其变动计入当期损益的债务工具投资和衍生金融资产等。

本公司货币资金主要为存放于声誉良好并拥有较高信用评级的国有银行和其他大中型上市银行的银行存款，本公司认为其不存在重大的信用风险，几乎不会产生因银行违约而导致的重大损失。

此外，对于应收票据、应收账款、应收款项融资、合同资产和其他应收款等，本公司设定相关政策以控制信用风险敞口。本公司基于对客户的财务状况、从第三方获取担保的可能性、信用记录及其他因素诸如目前市场状况等评估客户的信用资质并设置相应信用期。本公司会定期对客户信用记录进行监控，对于信用记录不良的客户，本公司会采用书面催款、缩短信用期或取消信用期等方式，以确保本公司的整体信用风险在可控的范围内。

## (2) 流动性风险

流动性风险是指企业在履行以交付现金或其他金融资产的方式结算的义务时发生资金短缺的风险。

本公司的政策是确保拥有充足的现金以偿还到期债务。流动性风险由本公司的财务部门集中控制。财务部门通过监控现金余额、可随时变现的有价证券以及对未来 12 个月现金流量的滚动预测，确保公司在所有合理预测的情况下拥有充足的资金偿还债务。同时持续监控公司是否符合借款协议的规定，从主要金融机构获得提供足够备用资金的承诺，以满足短期和长期的资金需求。

## (3) 市场风险

金融工具的市场风险是指金融工具的公允价值或未来现金流量因市场价格变动而发生波动的风险，包括汇率风险、利率风险和其他价格风险。

### 1) 利率风险

利率风险是指金融工具的公允价值或未来现金流量因市场利率变动而发生波动的风险。

固定利率和浮动利率的带息金融工具分别使本公司面临公允价值利率风险及现金流量利率风险。本公司根据市场环境来决定固定利率与浮动利率工具的比例，并通过定期审阅与监察维持适当的固定和浮动利率工具组合。必要时，本公司会采用利率互换工具来对冲利率风险。

于 2025 年 12 月 31 日，本公司无以浮动利率计息的银行借款。

### 2) 汇率风险

汇率风险是指金融工具的公允价值或未来现金流量因外汇汇率变动而发生波动的风险。

本公司持续监控外币交易和外币资产及负债的规模，以最大程度降低面临的外汇风险。此外，公司还可能签署远期外汇合约或货币互换合约以达到规避汇率风险的目的。于本期及上期，本公司未签署任何远期外汇合约或货币互换合约。

本公司面临的汇率风险主要来源于以外币计价的金融资产和金融负债，外币金融资产和外币金融负债折算成人民币的金额列示如下：

项目	期末余额			上年年末余额		
	美元	其他外币	合计	美元	其他外币	合计
货币资金	12,610,431.72	17,892,705.65	30,503,137.37	7,622,349.05	2,960,782.35	10,583,131.40
应收账款	22,856,878.11	3,922,752.46	26,779,630.57	15,698,711.59	9,793,531.03	25,492,242.62
合计	35,467,309.83	21,815,458.11	57,282,767.94	23,321,060.64	12,754,313.38	36,075,374.02

于 2025 年 12 月 31 日，在所有其他变量保持不变的情况下，如果人民币对美元升值或贬值 5%，则公司将增加或减少净利润 2,864,138.40 元（2024 年 12 月 31 日：1,803,768.70 元）。

## 2、套期

### (1) 公司开展套期业务进行风险管理

适用 不适用

(2) 公司开展套期业务进行风险管理、预期能够实现风险管理目标但未应用套期会计

适用 不适用

### 3、金融资产

(1) 转移方式分类

适用 不适用

(2) 因转移而终止确认的金融资产

适用 不适用

(3) 继续涉入的资产转移金融资产

适用 不适用

## 十三、公允价值的披露

### 1、以公允价值计量的资产和负债的期末公允价值

单位：元

项目	期末公允价值			
	第一层次公允价值计量	第二层次公允价值计量	第三层次公允价值计量	合计
一、持续的公允价值计量	--	--	--	--
(一) 交易性金融资产		99,044,346.53		99,044,346.53
1. 以公允价值计量且其变动计入当期损益的金融资产		99,044,346.53		99,044,346.53
(1) 其他		99,044,346.53		99,044,346.53
(二) 应收款项融资			12,431,946.13	12,431,946.13
(三) 其他非流动金融资产			1,875,522.18	1,875,522.18
1. 以公允价值计量且其变动计入当期损益的金融资产			1,875,522.18	1,875,522.18
(1) 权益工具投资			1,875,522.18	1,875,522.18
持续以公允价值计量的资产总额		99,044,346.53	14,307,468.31	113,351,814.84

### 2、持续和非持续第二层次公允价值计量项目，采用的估值技术和重要参数的定性及定量信息

项目	期末公允价值	估值技术
交易性金融资产	99,044,346.53	本公司期末持有的理财产品为保本浮动收益型，其公允价值的估值技术为预期收益法

### 3、持续和非持续第三层次公允价值计量项目，采用的估值技术和重要参数的定性及定量信息

项目	期末公允价值	估值技术
应收款项融资	12,431,946.13	将票面金额作为公允价值的最佳估计
其他非流动金融资产	1,875,522.18	被投资单位经营环境和经营情况、财务状况等未发生重大变化，所以公司按投资成本作为公允价值的合理估计进行计量

### 4、不以公允价值计量的金融资产和金融负债的公允价值情况

本公司以摊余成本计量的金融资产和金融负债主要包括：应收票据、应收账款、其他应收款、短期借款和应付款项等。

## 十四、关联方及关联交易

### 1、本企业的母公司情况

本企业最终控制方是胡欣睿女士。

其他说明：

实际控制人	对本公司的持股比例(%)	对本公司的表决权比例(%)
胡欣睿	38.3457	38.3457
胡云平	16.1846	16.1846
丁德萍	13.6695	13.6695

### 2、本企业的子公司情况

本企业子公司的情况详见附注“十、在其他主体中的权益”。

### 3、本企业合营和联营企业情况

本企业重要的合营或联营企业详见附注“十、在其他主体中的权益”。

本期与本公司发生关联方交易，或前期与本公司发生关联方交易形成余额的其他合营或联营企业情况如下：

合营或联营企业名称	与本企业关系
重庆锐珩机械有限公司	联营企业

### 4、其他关联方情况

其他关联方名称	其他关联方与本企业关系
重庆圣安电子有限公司	胡云平侄子控制的企业

### 5、关联交易情况

#### (1) 购销商品、提供和接受劳务的关联交易

采购商品/接受劳务情况表

单位：元

关联方	关联交易内容	本期发生额	获批的交易额度	是否超过交易额度	上期发生额
重庆圣安电子有限公司	采购货款	2,283,404.44	3,400,000.00	否	2,203,553.34
重庆锐珩机械有限公司	采购货款及模具款	7,672,198.33			

出售商品/提供劳务情况表

单位：元

关联方	关联交易内容	本期发生额	上期发生额
重庆锐珩机械有限公司	销售商品	483,540.84	
重庆锐珩机械有限公司	处置固定资产	212,389.38	

(2) 关联租赁情况

本公司作为出租方：

单位：元

承租方名称	租赁资产种类	本期确认的租赁收入	上期确认的租赁收入
重庆圣安电子有限公司	房屋建筑物	90,102.84	90,102.84
重庆锐珩机械有限公司	房屋建筑物	101,809.52	

(3) 关键管理人员报酬

单位：元

项目	本期发生额	上期发生额
关键管理人员薪酬	4,176,437.00	6,453,483.12

6、关联方应收应付款项

(1) 应收项目

单位：元

项目名称	关联方	期末余额		期初余额	
		账面余额	坏账准备	账面余额	坏账准备
预付款项	重庆锐珩机械有限公司	45,050.00			

(2) 应付项目

单位：元

项目名称	关联方	期末账面余额	期初账面余额
应付账款	重庆圣安电子有限公司	560,501.72	668,725.50
应付账款	重庆锐珩机械有限公司	1,269,216.18	
其他应付款	重庆锐珩机械有限公司	30,200.00	

## 十五、股份支付

### 1、股份支付总体情况

适用 不适用

### 2、以权益结算的股份支付情况

适用 不适用

### 3、以现金结算的股份支付情况

适用 不适用

### 4、本期股份支付费用

适用 不适用

## 十六、承诺及或有事项

### 1、重要承诺事项

资产负债表日存在的重要承诺

截至资产负债表日，公司无应披露未披露的重大承诺事项。

### 2、或有事项

#### (1) 资产负债表日存在的重要或有事项

截至资产负债表日，公司无应披露未披露的或有事项。

#### (2) 公司没有需要披露的重要或有事项，也应予以说明

公司不存在需要披露的重要或有事项。

## 十七、资产负债表日后事项

### 1、利润分配情况

拟分配每 10 股派息数（元）	3.00
拟分配每 10 股分红股（股）	0
拟分配每 10 股转增数（股）	4
经审议批准宣告发放的每 10 股派息数（元）	3.00
经审议批准宣告发放的每 10 股分红股（股）	0
经审议批准宣告发放的每 10 股转增数（股）	4
利润分配方案	2026 年 4 月 22 日，公司召开第四届董事会第十二次会议，审议通过了 2025 年度利润分配预案的议案。上述利润分配预案的议案尚需提交 2025 年度股东会审议。



中:										
账龄组合	126,440,664.35	96.02%	6,547,375.33	5.18%	119,893,289.02	114,535,321.90	92.06%	5,908,436.72	5.16%	108,626,885.18
关联方往来	4,422,640.90	3.35%			4,422,640.90	9,042,401.82	7.26%			9,042,401.82
合计	131,688,239.59	100.00%	7,372,309.67	5.60%	124,315,929.92	124,418,742.06	100.00%	6,749,455.06	5.42%	117,669,287.00
	账面余额		坏账准备		账面余额		坏账准备		计提比例	
									计提理由	

公司无重要的按单项计提坏账准备的应收账款。

按组合计提坏账准备：6,547,375.33

单位：元

名称	期末余额		
	账面余额	坏账准备	计提比例
账龄组合	126,440,664.35	6,547,375.33	5.18%
关联方往来	4,422,640.90		
合计	130,863,305.25	6,547,375.33	

如是按照预期信用损失一般模型计提应收账款坏账准备：

适用 不适用

### (3) 本期计提、收回或转回的坏账准备情况

本期计提坏账准备情况：

单位：元

类别	期初余额	本期变动金额				期末余额
		计提	收回或转回	核销	其他	
单项计提	841,018.34		16,084.00			824,934.34
按组合计提坏账准备	5,908,436.72	1,074,775.99		435,837.38		6,547,375.33
合计	6,749,455.06	1,074,775.99	16,084.00	435,837.38		7,372,309.67

### (4) 本期实际核销的应收账款情况

单位：元

项目	核销金额
实际核销的应收账款	435,837.38

公司无重要的应收账款核销情况。

### (5) 按欠款方归集的期末余额前五名的应收账款和合同资产情况

单位：元

单位名称	应收账款期末余额	合同资产期末余额	应收账款和合同资产期末余额	占应收账款和合同资产期末余额合计数的比例	应收账款坏账准备和合同资产减值准备期末余额
客户 1	19,247,172.26		19,247,172.26	14.62%	962,358.61
客户 2	14,189,578.79		14,189,578.79	10.78%	709,478.94
客户 3	13,798,305.82		13,798,305.82	10.48%	689,915.29
客户 4	11,979,650.58		11,979,650.58	9.10%	598,982.53
客户 5	7,655,118.78		7,655,118.78	5.81%	382,755.94
合计	66,869,826.23		66,869,826.23	50.79%	3,343,491.31

## 2、其他应收款

单位：元

项目	期末余额	期初余额
其他应收款	4,463,213.87	832,012.86
合计	4,463,213.87	832,012.86

### (1) 其他应收款

#### 1) 其他应收款按款项性质分类情况

单位：元

款项性质	期末账面余额	期初账面余额
合并范围内关联方往来款	3,504,936.92	28,475.92
保证金及押金	144,770.50	480,148.07
保险赔款	172,448.27	
代扣代垫款	295,359.05	171,745.38
废品处置款		282,224.93
应收政府补助款	324,810.78	
其他往来款	852,745.03	710,634.00
合计	5,295,070.55	1,673,228.30

#### 2) 按账龄披露

单位：元

账龄	期末账面余额	期初账面余额
1年以内（含1年）	4,413,594.63	711,391.20
1至2年	28,475.92	720,000.00
2至3年	720,000.00	150,000.00
3年以上	133,000.00	91,837.10
3至4年	100,000.00	10,000.00
4至5年	10,000.00	58,837.10
5年以上	23,000.00	23,000.00
合计	5,295,070.55	1,673,228.30

#### 3) 按坏账计提方法分类披露

单位：元

类别	期末余额					期初余额				
	账面余额		坏账准备		账面价值	账面余额		坏账准备		账面价值
	金额	比例	金额	计提比例		金额	比例	金额	计提比例	
按单项计提坏账准备	700,000.00	13.22%	700,000.00	100.00%		700,000.00	41.84%	700,000.00	100.00%	
其中：										
按单项	700,000.	13.22%	700,000.	100.00%		700,000.	41.84%	700,000.	100.00%	

计提	00		00			00		00		
按组合计提坏账准备	4,595,070.55	86.78%	131,856.68	2.87%	4,463,213.87	973,228.30	58.16%	141,215.44	14.51%	832,012.86
其中：										
账龄组合	1,090,133.63	20.59%	131,856.68	12.10%	958,276.95	944,752.38	56.46%	141,215.44	14.95%	803,536.94
关联方往来	3,504,936.92	66.19%			3,504,936.92	28,475.92	1.70%			28,475.92
合计	5,295,070.55	100.00%	831,856.68		4,463,213.87	1,673,228.30	100.00%	841,215.44		832,012.86
	账面余额		坏账准备		账面余额		坏账准备		计提比例	
									计提理由	

公司无重要的按单项计提坏账准备的其他应收款项。

按组合计提坏账准备：131,856.68

单位：元

名称	期末余额		
	账面余额	坏账准备	计提比例
账龄组合	1,090,133.63	131,856.68	12.10%
关联方往来	3,504,936.92		
合计	4,595,070.55	131,856.68	

按预期信用损失一般模型计提坏账准备：

单位：元

坏账准备	第一阶段	第二阶段	第三阶段	合计
	未来12个月预期信用损失	整个存续期预期信用损失(未发生信用减值)	整个存续期预期信用损失(已发生信用减值)	
2025年1月1日余额	141,215.44		700,000.00	841,215.44
2025年1月1日余额在本期				
本期计提	-9,358.76			-9,358.76
2025年12月31日余额	131,856.68		700,000.00	831,856.68

各阶段划分依据和坏账准备计提比例

损失准备本期变动金额重大的账面余额变动情况

适用 不适用

#### 4) 本期计提、收回或转回的坏账准备情况

本期计提坏账准备情况：

单位：元

类别	期初余额	本期变动金额				期末余额
		计提	收回或转回	转销或核销	其他	
按单项计提坏账准备	700,000.00					700,000.00
按组合计提坏账准备	141,215.44	-9,358.76				131,856.68
合计	841,215.44	-9,358.76				831,856.68

5) 按欠款方归集的期末余额前五名的其他应收款情况

单位：元

单位名称	款项的性质	期末余额	账龄	占其他应收款期末余额合计数的比例	坏账准备期末余额
浙江平瑞智能科技有限公司	关联方往来	3,455,209.00	1年以内	65.25%	
玄同微（重庆）电子科技有限公司	其他往来款	700,000.00	2-3年	13.22%	700,000.00
国家税务总局重庆高新技术产业开发区税务局	应收增值税即征即退款	324,810.78	3-4年	6.13%	16,240.54
深圳市鹏源电子有限公司	其他往来款	100,000.00	3-4年	1.89%	50,000.00
建融住房服务（重庆）有限责任公司	保证金及押金	76,552.99	1年以内	1.45%	3,827.65
合计		4,656,572.77		87.94%	770,068.19

3、长期股权投资

单位：元

项目	期末余额			期初余额		
	账面余额	减值准备	账面价值	账面余额	减值准备	账面价值
对子公司投资	116,237,812.50		116,237,812.50	80,560,765.00		80,560,765.00
对联营、合营企业投资	4,235,338.05	2,366,850.77	1,868,487.28	308,578.16		308,578.16
合计	120,473,150.55	2,366,850.77	118,106,299.78	80,869,343.16		80,869,343.16

(1) 对子公司投资

单位：元

被投资单位	期初余额（账面价值）	减值准备期初余额	本期增减变动				期末余额（账面价值）	减值准备期末余额
			追加投资	减少投资	计提减值准备	其他		
瑜欣平瑞电子（越南）有限公司	18,960,765.00						18,960,765.00	
浙江平瑞智能科技有限公司	60,100,000.00		5,900,000.00				66,000,000.00	
重庆瑜瑞农机销售有限公司	1,000,000.00						1,000,000.00	
宁波焯峰智能信息技术有限公司	500,000.00						500,000.00	

瑜欣控股有限公司			22,330,286.25				22,330,286.25	
瑜欣电子科技有限公司			7,446,761.25				7,446,761.25	
合计	80,560,765.00		35,677,047.50				116,237,812.50	

## (2) 对联营、合营企业投资

单位：元

被投资单位	期初余额 (账面价值)	减值准备 期初余额	本期增减变动							期末余额 (账面价值)	减值准备 期末余额	
			追加投资	减少投资	权益法下确认的投资损益	其他综合收益调整	其他权益变动	宣告发放现金股利或利润	计提减值准备			其他
一、合营企业												
二、联营企业												
成都展远科技有限公司	308,578.16				-267,754.74						40,823.42	
杭州高磁科技有限公司			4,000,000.00		-43,549.23				2,366,850.77		1,589,600.00	2,366,850.77
重庆锐珩机械有限公司			220,000.00		18,063.86						238,063.86	
合计	308,578.16		4,220,000.00		-293,240.11				2,366,850.77		1,868,487.28	2,366,850.77

可收回金额按公允价值减去处置费用后的净额确定

适用 不适用

可收回金额按预计未来现金流量的现值确定

适用 不适用

## 4、营业收入和营业成本

单位：元

项目	本期发生额		上期发生额	
	收入	成本	收入	成本
主营业务	646,604,716.86	497,457,028.15	514,621,222.25	385,528,342.11
其他业务	17,781,977.67	6,670,283.67	13,819,826.60	5,664,117.50
合计	664,386,694.53	504,127,311.82	528,441,048.85	391,192,459.61

营业收入、营业成本的分解信息：

单位：元

合同分类	本期金额		上期金额	
	营业收入	营业成本	营业收入	营业成本
业务类型	664,386,694.53	504,127,311.82	528,441,048.85	391,192,459.61
其中：				
通用汽油机电装配件	240,540,712.35	170,327,050.43	224,150,703.51	160,495,961.19
发电机电源系统配件	298,054,132.16	242,412,397.28	238,215,588.75	182,955,993.31
新能源产品	41,138,221.80	32,437,381.79	25,048,584.83	20,508,001.48
农用机械产品	5,801,924.64	5,736,261.43	2,969,868.70	2,923,339.57
其他产品	61,069,725.91	46,543,937.22	24,236,476.46	18,645,046.56
其他业务	17,781,977.67	6,670,283.67	13,819,826.60	5,664,117.50
按经营地区分类	664,386,694.53	504,127,311.82	528,441,048.85	391,192,459.61
其中：				
内销	527,054,373.23	414,810,829.75	415,856,750.40	322,414,563.40
外销	137,332,321.30	89,316,482.07	112,584,298.45	68,777,896.21

## 5、投资收益

单位：元

项目	本期发生额	上期发生额
权益法核算的长期股权投资收益	-293,240.11	-1,463,004.66
处置长期股权投资产生的投资收益		-5,099,999.00
处置交易性金融资产取得的投资收益	2,144,948.11	2,311,350.37
债务重组产生的投资收益		-234,519.50
合计	1,851,708.00	-4,486,172.79

## 6、其他

不适用

## 十九、补充资料

### 1、当期非经常性损益明细表

适用 不适用

单位：元

项目	金额	说明
非流动性资产处置损益	496,469.86	
计入当期损益的政府补助（与公司正常经营业务密切相关，符合国家政策	5,947,327.73	

规定、按照确定的标准享有、对公司损益产生持续影响的政府补助除外)		
除同公司正常经营业务相关的有效套期保值业务外，非金融企业持有金融资产和金融负债产生的公允价值变动损益以及处置金融资产和金融负债产生的损益	2,189,635.96	
单独进行减值测试的应收款项减值准备转回	16,084.00	
除上述各项之外的其他营业外收入和支出	736,172.15	
减：所得税影响额	1,420,955.02	
合计	7,964,734.68	--

其他符合非经常性损益定义的损益项目的具体情况：

适用 不适用

公司不存在其他符合非经常性损益定义的损益项目的具体情况。

将《公开发行证券的公司信息披露解释性公告第1号——非经常性损益》中列举的非经常性损益项目界定为经常性损益项目的情况说明

适用 不适用

## 2、净资产收益率及每股收益

报告期利润	加权平均净资产收益率	每股收益	
		基本每股收益（元/股）	稀释每股收益（元/股）
归属于公司普通股股东的净利润	8.00%	0.74	0.74
扣除非经常性损益后归属于公司普通股股东的净利润	7.15%	0.66	0.66

## 3、境内外会计准则下会计数据差异

(1) 同时按照国际会计准则与按中国会计准则披露的财务报告中净利润和净资产差异情况

适用 不适用

(2) 同时按照境外会计准则与按中国会计准则披露的财务报告中净利润和净资产差异情况

适用 不适用

(3) 境内外会计准则下会计数据差异原因说明，对已经境外审计机构审计的数据进行差异调节的，应注明该境外机构的名称

适用 不适用

## 4、其他

不适用