

票据背公司代码：603059

公司简称：倍加洁

倍加洁集团股份有限公司 2025 年年度报告



重要提示

一、本公司董事会及董事、高级管理人员保证年度报告内容的真实性、准确性、完整性，不存在虚假记载、误导性陈述或重大遗漏，并承担个别和连带的法律责任。

二、公司全体董事出席董事会会议。

三、立信会计师事务所（特殊普通合伙）为本公司出具了标准无保留意见的审计报告。

四、公司负责人张文生、主管会计工作负责人嵇玉芳及会计机构负责人（会计主管人员）嵇玉芳声明：保证年度报告中财务报告的真实、准确、完整。

五、董事会决议通过的本报告期利润分配预案或公积金转增股本预案

公司第四届董事会第四次会议审议通过的2025年度利润分配方案为：拟向全体股东每股派发现金红利人民币0.27元（含税）。截至2025年12月31日，公司总股本100,448,700股，以此计算合计拟派发现金红利人民币27,121,149.00元（含税），前述利润分配方案尚需提交公司股东会审议。

经公司2024年年度股东会授权，公司在2025年8月27日召开第三届董事会第二十一次会议，审议通过2025年中期分红方案为：向全体股东每股派发现金红利人民币0.08元（含税）。截至2025年6月30日，公司总股本100,448,700股，以此计算合计拟派发现金红利人民币8,035,896.00元（含税），已完成权益分派。

综上，2025年度公司现金分红（包括中期已分配的现金红利人民币8,035,896.00元）总额35,157,045.00元，占本年度归属于股东的净利润的比例为30.63%。本年度不进行资本公积金转增股本。

截至报告期末，母公司存在未弥补亏损的相关情况及其对公司分红等事项的影响

适用 不适用

六、前瞻性陈述的风险声明

适用 不适用

本报告所涉及的发展战略、年度规划等前瞻性陈述不构成公司对投资者的实质承诺，敬请投资者注意投资风险。

七、是否存在被控股股东及其他关联方非经营性占用资金情况

否

八、是否存在违反规定决策程序对外提供担保的情况

否

九、是否存在半数以上董事无法保证公司所披露年度报告的真实性、准确性和完整性

否

十、重大风险提示

公司已在本报告中详细描述可能存在的相关风险，敬请查阅“第三节 管理层讨论与分析”中“六、公司关于公司未来发展的讨论与分析”之“（四）可能面对的风险”。

十一、其他

适用 不适用

目录

第一节	释义.....	5
第二节	公司简介和主要财务指标.....	6
第三节	管理层讨论与分析.....	10
第四节	公司治理、环境和社会.....	44
第五节	重要事项.....	61
第六节	股份变动及股东情况.....	77
第七节	债券相关情况.....	82
第八节	财务报告.....	83

备查文件目录	载有公司负责人、主管会计工作负责人和会计机构负责人签名并盖章的公司2025年度财务报表
	载有会计师事务所盖章、注册会计师签名并盖章的公司2025年度审计报告原件
	报告期内在《上海证券报》、《证券时报》以及在上海证券交易所网站上公开披露过的所有公司文件及公告原文

第一节 释义

一、 释义

在本报告书中，除非文义另有所指，下列词语具有如下含义：

常用词语释义		
报告期	指	2025年1月1日至2025年12月31日
公司、本公司、倍加洁、股份公司、上市公司、发行人	指	倍加洁集团股份有限公司
扬州农商行	指	江苏扬州农村商业银行股份有限公司
股东会	指	倍加洁集团股份有限公司股东会
董事会	指	倍加洁集团股份有限公司董事会
监事会	指	倍加洁集团股份有限公司监事会
ODM	指	英文 Original Design Manufacturer（原始设计商）的缩写，是一家厂商根据另一家厂商的规格和要求，设计和生产产品
OEM	指	英文 Original Equipment Manufacturer（原始设备制造商）的缩写，是指一种代工生产方式，制造厂商依据品牌商提供的产品样式生产制造产品
OBM	指	英文 Original Brand Manufacturer（原始品牌制造商）的缩写，是生产商自行创立产品品牌，生产、销售拥有自主品牌的产品
倍加洁日化	指	扬州倍加洁日化有限公司，为公司全资子公司
美星口腔	指	扬州美星口腔护理用品有限公司，为公司全资子公司
小倍一号	指	南京小倍一号企业管理咨询合伙企业（有限合伙）
小倍二号	指	南京小倍二号企业管理咨询合伙企业（有限合伙）
江苏明星牙刷	指	江苏明星牙刷有限公司，为公司全资子公司
恒生模具	指	扬州恒生精密模具有限公司，为公司全资子公司
杭州益倍	指	杭州益倍生物科技有限公司
杭州益亲	指	杭州益亲电子商务有限公司
云舒壹号	指	珠海云舒壹号企业管理咨询合伙企业（有限合伙）
云舒贰号	指	珠海云舒贰号企业管理咨询合伙企业（有限合伙）
南京云洁	指	南京云洁科技有限公司
越南海丝	指	越南海丝科技有限责任公司
薇美姿	指	薇美姿实业（广东）股份有限公司
IFF	指	美国国际香精香料公司(International Flavors & Fragrances Inc.)
诺和新元	指	由历史悠久的诺维信和科汉森于2024年合并而成的一家跨国生物技术公司，专注于益生菌、酶及食品和健康领域的生物解决方案
善恩康	指	善恩康生物科技（苏州）有限公司
重庆登康	指	重庆登康口腔护理用品股份有限公司
云南白药	指	云南白药集团健康产品有限公司
洁雅股份	指	铜陵洁雅生物科技股份有限公司
科拓生物	指	北京科拓恒通生物技术股份有限公司
Medline	指	Medline Industries, LP
欧睿国际	指	一家独立的市场研究咨询公司，提供当今日益国际化的商业环境中所需的全球、国家和本地商业信息的深度数据等

欧特欧咨询	指	欧特欧咨询专注于电商大数据监测与研究，是国内率先实现网络零售全平台、全品类监测的权威机构
弗若斯特沙利文	指	弗若斯特沙利文是全球性企业增长咨询公司，主营业务涵盖投融资顾问、尽职调查、估值评估、战略规划及行业研究，服务范围覆盖生物医疗、消费零售、互联网科技等国民经济全领域

第二节 公司简介和主要财务指标

一、公司信息

公司的中文名称	倍加洁集团股份有限公司
公司的中文简称	倍加洁
公司的外文名称	Perfect Group Corp., Ltd
公司的外文名称缩写	Perfect
公司的法定代表人	张文生

二、联系人和联系方式

	董事会秘书	证券事务代表
姓名	薛运普	魏巍
联系地址	江苏省扬州市杭集工业园	江苏省扬州市杭集工业园
电话	0514-87497666	0514-87497666
传真	0514-87276903	0514-87276903
电子信箱	bjjtg@oralstar.com	bjjtg@oralstar.com

三、基本情况简介

公司注册地址	扬州市杭集工业园
公司注册地址的历史变更情况	2016年6月由杭集镇变更为扬州市杭集工业园
公司办公地址	江苏省扬州市杭集工业园
公司办公地址的邮政编码	225111
公司网址	https://www.toothbrush.com.cn/
电子信箱	bjjtg@oralstar.com

四、信息披露及备置地点

公司披露年度报告的媒体名称及网址	上海证券报、证券时报
公司披露年度报告的证券交易所网址	www.sse.com.cn
公司年度报告备置地点	江苏省扬州市杭集工业园公司办公室

五、公司股票简况

公司股票简况				
股票种类	股票上市交易所	股票简称	股票代码	变更前股票简称
A股	上海证券交易所	倍加洁	603059	无

六、其他相关资料

公司聘请的会计师事务所（境	名称	立信会计师事务所（特殊普通合伙）
---------------	----	------------------

内)	办公地址	上海市黄浦区南京东路 61 号
	签字会计师姓名	杜志强、宋凯

七、近三年主要会计数据和财务指标

(一) 主要会计数据

单位：元 币种：人民币

主要会计数据	2025年	2024年	本期比上年同期增减(%)	2023年
营业收入	1,535,288,602.38	1,298,849,528.19	18.20	1,066,539,239.47
利润总额	131,976,759.97	-65,384,669.36	不适用	84,821,588.15
归属于上市公司股东的净利润	114,793,754.13	-77,316,103.39	不适用	92,513,769.88
归属于上市公司股东的扣除非经常性损益的净利润	111,059,519.65	-95,909,240.59	不适用	35,969,912.99
经营活动产生的现金流量净额	213,224,022.00	138,903,716.78	53.50	154,509,562.77
	2025年末	2024年末	本期末比上年同期末增减(%)	2023年末
归属于上市公司股东的净资产	1,097,232,763.29	994,947,499.08	10.28	1,249,089,661.23
总资产	2,320,496,504.19	2,143,200,598.80	8.27	2,015,036,620.18

(二) 主要财务指标

主要财务指标	2025年	2024年	本期比上年同期增减(%)	2023年
基本每股收益(元/股)	1.14	-0.77	不适用	0.92
稀释每股收益(元/股)	1.14	-0.77	不适用	0.92
扣除非经常性损益后的基本每股收益(元/股)	1.11	-0.95	不适用	0.36
加权平均净资产收益率(%)	10.96	-7.14	不适用	7.67
扣除非经常性损益后的加权平均净资产收益率(%)	10.60	-8.85	不适用	2.98

报告期末公司前三年主要会计数据和财务指标的说明

适用 不适用

八、 境内外会计准则下会计数据差异

(一) 同时按照国际会计准则与按中国会计准则披露的财务报告中净利润和归属于上市公司股东的净资产差异情况

适用 不适用

(二) 同时按照境外会计准则与按中国会计准则披露的财务报告中净利润和归属于上市公司股东的净资产差异情况

适用 不适用

(三) 境内外会计准则差异的说明：

适用 不适用

九、 2025 年分季度主要财务数据

单位：元 币种：人民币

	第一季度 (1-3 月份)	第二季度 (4-6 月份)	第三季度 (7-9 月份)	第四季度 (10-12 月份)
营业收入	323,825,679.43	393,310,234.49	402,005,008.14	416,147,680.32
归属于上市公司股东的净利润	12,410,454.38	31,109,830.88	33,547,104.54	37,726,364.33
归属于上市公司股东的扣除非经常性损益后的净利润	11,463,159.01	28,410,924.26	32,091,830.09	39,093,606.29
经营活动产生的现金流量净额	36,431,760.31	43,270,578.18	56,362,526.08	77,159,157.43

季度数据与已披露定期报告数据差异说明

适用 不适用

十、 非经常性损益项目和金额

适用 不适用

单位：元 币种：人民币

非经常性损益项目	2025 年金额	附注 (如适用)	2024 年金额	2023 年金额
非流动性资产处置损益，包括已计提资产减值准备的冲销部分	-1,230,955.86		-661,921.15	-314,301.51
计入当期损益的政府补助，但与公司正常经营业务密切相关、符合国家政策规定、按照确定的标准享有、对公司损益产生持续影响的政府补助除外	23,482,746.03		4,979,961.61	3,188,905.69
除同公司正常经营业务相关的有效套期保值业务外，非金融	-17,473,072.35		20,062,466.31	49,035,675.79

企业持有金融资产和金融负债产生的公允价值变动损益以及处置金融资产和金融负债产生的损益			
计入当期损益的对非金融企业收取的资金占用费			
委托他人投资或管理资产的损益	512,936.25		208,911.78
对外委托贷款取得的损益			
因不可抗力因素，如遭受自然灾害而产生的各项资产损失			
单独进行减值测试的应收款项减值准备转回	50,000.00		
企业取得子公司、联营企业及合营企业的投资成本小于取得投资时应享有被投资单位可辨认净资产公允价值产生的收益			
同一控制下企业合并产生的子公司期初至合并日的当期净损益			
非货币性资产交换损益			
债务重组损益			
企业因相关经营活动不再持续而发生的一次性费用，如安置职工的支出等			
因税收、会计等法律、法规的调整对当期损益产生的一次性影响			
因取消、修改股权激励计划一次性确认的股份支付费用			
对于现金结算的股份支付，在可行权日之后，应付职工薪酬的公允价值变动产生的损益			
采用公允价值模式进行后续计量的投资性房地产公允价值变动产生的损益			
交易价格显失公允的交易产生的收益			
与公司正常经营业务无关的或有事项产生的损益			
受托经营取得的托管费收入			
除上述各项之外的其他营业外收入和支出	-1,243,804.22	-542,425.39	-362,629.14
其他符合非经常性损益定义的损益项目			
减：所得税影响额	220,999.03	5,074,296.34	-4,787,294.28
少数股东权益影响额（税后）	142,616.34	170,647.84	
合计	3,734,234.48	18,593,137.20	56,543,856.89

对公司将《公开发行证券的公司信息披露解释性公告第1号——非经常性损益》未列举的项目认定为非经常性损益项目且金额重大的，以及将《公开发行证券的公司信息披露解释性公告第1号——非经常性损益》中列举的非经常性损益项目界定为经常性损益的项目，应说明原因。

适用 不适用

单位：元 币种：人民币

项目	涉及金额	原因
投资薇美姿权益法核算的投资收益	8,270,836.91	根据重要性原则，采用权益法核算的薇美姿投资收益，按公司持有份额享有的薇美姿非经常性损益分项目和公司非经常性损益合计列示。

十一、存在股权激励、员工持股计划的公司可选择披露扣除股份支付影响后的净利润

适用 不适用

十二、采用公允价值计量的项目

适用 不适用

单位：元 币种：人民币

项目名称	期初余额	期末余额	当期变动	对当期利润的影响金额
权益工具投资	62,172,353.81	57,581,496.13	-4,590,857.68	2,356,965.10
衍生金融工具	51,916,236.29	35,866,479.69	-16,049,756.60	-15,667,505.56
银行理财产品	0.00	2,913,220.75	2,913,220.75	55,382.21
应收款项融资	3,772,652.66	0.00	-3,772,652.66	0.00
合计	117,861,242.76	96,361,196.57	-21,500,046.19	-13,255,158.25

十三、其他

适用 不适用

第三节 管理层讨论与分析

一、报告期内公司从事的业务情况

(一) 公司主要从事口腔清洁护理用品、一次性卫生用品以及益生菌制品的研发、生产和销售，其中口腔清洁护理用品主要包括牙刷、牙膏、牙线签、齿间刷等产品，一次性卫生用品主要包括湿巾等产品，益生菌制品主要包括益生菌原料菌粉和益生菌终端消费品。

(二) 公司产品



1、口腔清洁护理用品

产品系列	主要特点	图例
------	------	----

<p>牙刷</p>	<p>手动牙刷包含普通型、敏感型、儿童、正畸、便携旅行、环保型六大系列，依托高密度植毛技术与人体工学防滑手柄，兼顾清洁效率与使用舒适感，精准匹配家庭、敏感人群、正畸患者、差旅人士等多元用户需求。</p>	
<p>电动牙刷</p>	<p>1) 3档清洁模式：清洁、轻柔、亮白；2) 震频最高可达35000次/分钟（磁悬浮电机）；3) 30秒智能换区提醒，2分钟自动关闭；4) IPX7级防水，全身无惧水洗；5) 无线感应充电，充电一次，续航30天。</p>	
<p>牙膏</p>	<p>包括儿童牙膏、成人牙膏等。儿童牙膏可用于乳牙和换牙期，如双氟防蛀牙膏：氟化亚锡+氟化钠，双氟结合，有效防蛀，减少龋齿风险；微米级低摩擦粒子，安全温和不伤乳牙；低泡不辣口，让宝宝爱上刷牙。成人牙膏包括清洁，防龋，抗敏等功效。旗舰产品后生元焕白牙膏，专利后生元，研究数据支撑，16h清新口气；精选双重净齿成分植酸钠+六偏磷酸钠，强效去渍焕白；优选白茶茉莉香，清新淡雅。爆款色修牙膏，光学亮白科技，有效针对外源性色素，中和修正牙黄，重现牙齿本色。</p>	
<p>牙线签</p>	<p>采用99.9%抑菌专研配方，添加CPC西吡氯铵，有效减少口腔细菌，提升口腔健康力的同时使用高分子线材，纤细顺滑，不易断裂，不易起丝，经典耐用，可以很轻松的进入牙缝，减少对牙龈的刺激，同时做到细节贴心，柄部采用可接触食品级别的塑料，入口更安心。</p>	
<p>齿间刷</p>	<p>采用进口不锈钢丝及杜邦细刷丝，不易断裂，韧性好，可生产不同的通过孔径的产品，系列化的设计和开发，给消费者提供更多的选择；制造设备为德国进口的自动化高速机，具备生产、在线检测等功能。</p>	

假牙清洁片	多用途、适用人群广泛。适用于全部/部分假牙、隐形牙套、牙箍、各种保持器的清洁。快速溶解于温水，5 分钟起效，也可以浸泡一整夜。活性氧除菌，达到 99%除菌率。	
假牙清洁刷	假牙清洁刷采用大小双刷头与坚固防滑手柄设计，高效适配各类义齿清洁场景。	
口喷	清新口腔、轻松净味，清爽薄荷味及清新柠檬味，满足不同消费者需求，为口腔带来自信活力。	
漱口水	益生菌净护漱口水，精选果香，五重添加成分，0 酒精添加，14h 持久清新口气，口气清新更健康。	

2、一次性卫生用品

分类	产品系列	主要特点	图例
湿巾	病患湿巾（健康护理）	采用柔厚水刺无纺布为原料，医用级 EDI 精制纯化水生产，达到中国药典和美国药典的卫生要求，特别添加温和清洁护肤成分，有效清洁和呵护病患肌肤。	
	婴儿湿巾（婴儿手口湿巾）	采用柔厚水刺无纺布为原料，医用级 EDI 精制纯化水生产，通过皮肤科致敏性测试和刺激性测试，弱酸型配方，富含有机护肤成分，有效清洁宝宝幼嫩肌肤，并给予温和呵护。	

	<p>绵柔杀菌卫生湿巾</p>	<p>采用主流杀菌配方，杀菌率达到99.9%；布质柔韧：不易变形不留絮；含有芦荟提取液，适用于皮肤表面，通过皮肤刺激性测试。</p>	
	<p>湿厕纸</p>	<p>采用定制桃子纹可冲散基材，柔软亲肤可冲厕，桃子纹路在实现产品美观的同时，提升了物理擦拭洁净效果，环保原生木浆，一冲即散。医用级EDI精制纯化水生产，达到中国药典和美国药典的卫生要求，7大不添加，配方中特别添加法国奥弗涅火山温泉水，富含天然矿物质，弱酸性水质适合女性私密护理，5S速干无潮感，享受温泉护理般的洁净舒适，不含杀菌剂。</p>	
	<p>宠物清洁湿巾 (宠物护理)</p>	<p>采用柔厚水刺无纺布为原料，医用级纯水精制，温和低敏，有效清洁宠物的爪、面部以及全身。</p>	
	<p>家居清洁湿巾 (家居护理)</p>	<p>采用清洁力强的网孔水刺无纺布，精制RO纯水生产，含有表面活性剂成分和有机溶剂，清新香型，快速有效清除家庭各种表面的残留油渍污垢。</p>	

3、益生菌制品

产品系列	主要特点	图例
------	------	----

<p>益生菌原料菌粉</p>	<p>1. 传统益生菌 以植物乳植杆菌、鼠李糖乳酪杆菌、动物双歧杆菌乳亚种等经典益生菌为核心。善恩康生产的原料菌粉具备高生物活性与强货架期稳定性等核心竞争优势。 应用领域：广泛应用于膳食补充剂、即食型益生菌、运动营养补充品、固体饮料、特色发酵剂、功能性食品及糖果等。</p> <p>2. 后生元与凝结魏茨曼氏菌 针对加工环境耐受性要求较高的品类，提供高品质的后生元与凝结魏茨曼氏菌。 应用领域：广泛适用于各类饮料、乳制品、烘焙食品、糖果、休闲食品及方便食品等。</p> <p>3. 嗜黏蛋白阿克曼氏菌（AKK 菌） 善恩康是国内率先实现 AKK 菌产业化的益生菌企业之一。在该前沿菌株的研发与转化领域，公司具备先发优势与技术壁垒。 应用领域：面向国外的膳食补充剂及功能性食品市场。依托成熟的产业化平台，同时提供 AKK 菌的 CDMO，为全球客户提供从菌种选育、工艺开发到规模化生产的一站式解决方案。</p>	
<p>益生菌 OEM/ODM 代工</p>	<p>公司依托自主研发的明星菌株体系，整合了包括凝结魏茨曼氏菌 BC01、植物乳植杆菌 H6、短双歧杆菌 BB05、卷曲乳杆菌 23396、植物乳植杆菌 SG5 以及嗜酸乳杆菌 LA-10A 在内的优质益生菌资源。通过将核心功能菌株与益生元等活性辅料进行严谨的科学配伍与组方研究，公司已构建起多维度、深层次的终端产品体系：其中，即食益生菌粉及固体饮料系列通过先进工艺保持较高稳定性的菌数水平，精准对接消费者便捷化、高活性的益生菌摄入需求；压片糖果系列则实现了口感与健康功能的平衡，适配当前休闲零食健康化与功能化的市场趋势。</p>	
<p>益生菌 CDMO</p>	<p>为药企、乳企及大健康领军企业提供专业化的益生菌 CRO（合同研究组织）与 CDMO（合同定制研发生产服务）全生命周期解决方案。公司依托深厚的科研底蕴与产业化平台，为合作伙伴提供从实验室到市场的一体化技术支撑： 研发端（CRO）：涵盖菌株精准筛选、安全评价、功能性验证、临床研究实施及专利菌株授权转让。 产业端（CDMO）：提供深入的生产工艺优化与规模化产业化落地服务。</p>	<p>/</p>

报告期内公司新增重要非主营业务的说明

适用 不适用

二、报告期内公司所处行业情况

（一）口腔清洁护理用品行业

口腔清洁护理是指对口腔内的牙、舌、腭、颊等部位进行清洁和保护的行为，相关用品包括牙膏、牙刷、牙线、牙线签、假牙清洁片、漱口水、口喷、冲牙器等，主要用于口腔清洁、美白、抗过敏、预防口腔疾病以及保持口腔卫生。

近年来我国经济持续较快发展，居民人均可支配收入不断提高，对口腔清洁护理的意识也在不断提升，消费者对口腔护理产品的需求不再满足于基本的清洁需求，更愿意购买高品质、多功能的口腔护理产品，如护龈、抗敏等功效性牙膏和电动牙刷等，带动口腔清洁护理用品市场需求增长。弗若斯特沙利文数据显示，2025年中国口腔护理产品市场零售额达779亿元，预计2030年将升至973亿元，2025年至2030年复合年增长率达4.5%。中研普华产业研究院数据显示，中国口腔护理行业正处于从基础清洁向精准健康管理转型的关键阶段，2026年市场规模预计突破800亿元，年复合增长率维持在8%至10%。

就国内口腔清洁护理细分品类而言，牙膏是最大细分品类。根据数据，牙膏占口腔护理产品零售额的份额从2020年的69.8%增加至2025年的72.7%，预计到2030年将进一步上升至74.3%。2025年牙膏线上零售额占牙膏总零售额的比例为42.0%，预计到2030年将进一步上升至51.0%。

除普通牙刷、牙膏品类外，口喷、漱口水、电动牙刷等新品类发展迅速，消费者社交与个人形象维护需求日益增长带动了口喷产品的热销，2024年1-12月口喷产品网络零售额同比增长3%，随着口腔护理意识的提升，消费者对于口喷产品的要求也愈发精细，除了基本的清新功能外，还期望其具有护齿、抗菌、提神等多重功效。因此，市场上涌现出了众多添加天然植物精华、薄荷精华或是特殊护齿成分的口喷产品，以满足不同消费者的个性化需求。场景化漱口水已实现对通勤、社交、餐后、睡前、术后护理等核心场景的全覆盖，给消费者带来“精准、便捷、专业”的口腔护理体验。根据数据显示，漱口水市场的零售额由2020年的41.10亿元增加至2025年的45.69亿元。相比于普通牙刷，电动牙刷聚焦精准清洁、智能监测、个性化适配创新，其智能功能和声波清洁技术满足了消费者对个性化和智能化产品的需求，因此备受青睐，2024年1-12月电动牙刷品类市场份额为19.6%，仅次于牙膏（含牙粉）品类。

（二）湿巾行业

湿巾是一种具有随时擦拭清洁功效的一次性卫生用品，常用于个人消费和商用的多种场合，比如家庭、餐厅、酒店、外出旅行等，以其方便性受到人们的青睐。近年来，湿巾产品功能持续细化，从传统的日常清洁拓展至母婴护理、敏感肌舒缓、医疗消杀等高附加值领域，可降解材料的加速普及、零防腐剂配方的广泛应用以及天然植物活性成分的精细化添加正推动湿巾往舒适性、环保型、功能性与安全性等方向发展。

根据欧睿国际数据，近年来全球湿巾行业市场规模总体保持稳健增长，2024年全球湿巾行业市场规模为184亿美元，预计2029年全球湿巾行业市场规模将达到230亿美元。全球湿巾消费市场呈现出显著的区域性、差异化发展机遇，其中欧美市场是全球湿巾消费的主力市场，2024年，欧美地区市场规模占比达到64.5%。亚太地区随着中国湿巾市场的逐步增长，未来也将继续保持增长趋势。

随着人们生活质量提高、卫生习惯养成以及社会卫生防护意识加强，我国湿巾行业发展向好。根据欧睿国际数据，2024年我国湿巾零售市场规模达到129亿元，同比增长4.3%，2014-2024年CAGR为10.5%，预计2029年将达到165亿元。

就国内湿巾细分品类而言，婴儿湿巾是市场份额最大的品类，后疫情时代，随着新一代父母育儿观念改变，卫生意识不断提高，婴儿湿巾的安全温和配方、柔软触感以及便利性等因素将逐步提高婴儿湿巾的渗透率；根据《2025中国湿巾·柔巾行业趋势洞察》报告，在个人护理领域，可冲散厕用湿巾以超25%的年增速成为增长较快的一个湿巾品种；在“懒人经济”驱动下，厨房、擦地等家用湿巾飞速增长。应用于工业与医疗擦拭领域的湿巾仍是一片“蓝海”，在电子、光学等高端工业需求驱动下，正成为未来需要重点关注和拓展的应用领域。

（三）益生菌行业

2001年，联合国粮食及农业组织（FAO）和世界卫生组织（WHO）将益生菌定义为摄入量足够时对机体产生有益作用的活性微生物。益生菌在进入肠道后，会与肠道中原有菌群发生栖生、共生、偏生、竞争和吞噬等复杂的关系，最终起到促进机体健康的作用。食品中可使用的菌种分为三个名单，分别为《可用于食品的菌种名单》《可用于婴幼儿食品的菌种名单》和《可用于保健食品的益生菌菌种名单》。《可用于食品的菌种名单》由原国家卫生部于2010年首次发布，该名单将双歧杆菌、乳杆菌和链球菌等属下的部分菌种（如青春双歧杆菌、乳双歧杆菌、干酪乳杆菌、

植物乳杆菌等)正式纳入食品开发范畴,标志着益生菌应用在我国步入规范化发展阶段。2022年以来,国家卫生健康委员会发布2022年第4号公告、2023年第1号公告、2023年第8号公告、2024年第2号公告、2024年第3号公告、2025年第4号公告、2026年第1号公告,对《可用于食品的菌种名单》和《可用于婴幼儿食品的菌种名单》进行更新,菌种名单正动态扩容。

随着我国消费者健康意识的提升,益生菌行业热度攀升,针对肠道健康、免疫力调节、体重管理等多元化功效的益生菌产品日益丰富。在全民健康浪潮及大健康产业转型升级的驱动下,益生菌市场备受资本与消费端青睐,行业规模稳步扩张。据华经产业研究院统计,2024年我国益生菌终端市场规模已达1348.9亿元,2018至2024年间的复合年增长率(CAGR)约为13%。在终端产品的三大应用领域中,食品饮料、膳食补充剂和动物饲料的占比分别为68%、19%及13%。其中,乳制品与膳食补充剂构成了益生菌应用的核心消费场景。

目前,我国市场上的益生菌乳制品、饮料及固体冲剂等终端产品,仍大规模使用IFF、诺和新元等跨国巨头提供的菌种。然而研究表明,受遗传背景与饮食习惯影响,中国人群的肠道微生物结构与西方人群存在显著差异。这意味着,引进的国外菌株未必能完美适配中国人的肠道环境,其定殖能力与功效发挥可能受到限制。此外,考虑到现代中国人抗生素使用频率及饮食多样化的特点,亟需生命力更强、能有效抑制致病菌生长并具备多重调节功能的益生菌。随着国内科研院所及领军企业研究的深耕,源自中国人群肠道及传统发酵食品的本土菌株,将凭借其天然的适配性优势,逐步实现对进口菌种的进口替代。

在传统益生菌(乳杆菌属、双歧杆菌属等)领域IFF、诺和新元等跨国公司具有先发优势,我国在阿克曼氏菌属(Akkermansia, AKK)等新一代益生菌领域处在科学研究前沿,AKK功能多样,已有文献表明其功能主要涉及抗癌、延缓衰老、降脂消炎、提升免疫力、调节神经系统功能等多种领域。国家卫健委2025年11月受理了一株灭活AKK菌新食品原料申请,2025年初以来AKK相关保健品销售额呈现上升趋势,未来市场成长空间广阔。

三、经营情况讨论与分析

2025年,面对复杂多变的市场环境,公司全体同仁凝心聚力、攻坚克难,经营业绩实现突破性进展。报告期内,公司实现营业收入1,535,288,602.38元,同比增长18.20%;实现归母净利润114,793,754.13元,同比成功扭亏为盈,经营质量显著提升。2025年开展的主要工作有:

(一)口腔清洁护理用品及湿巾业务

1、双轮业务协同发力,经营成果再创新高

报告期内,公司ODM业务延续良好增长态势,其中牙膏品类表现亮眼,2025年牙膏品类实现营收1.62亿元,首次跨越亿元关口。与此同时,自有品牌业务实现一定增长。围绕倍加洁品牌统一化战略,公司持续优化渠道布局、升级产品定位,品牌核心竞争力进一步夯实。在业务高速发展的同时,公司以流程提效、人才梯队建设为抓手,持续夯实组织能力,为ODM与OBM两大业务板块的长期稳健增长筑牢坚实基础。

2、研发体系全面升级,创新能力持续突破

产品中心全年持续优化工作流程与管理制度,全面落地PLM系统建设,推动产品开发与管理模式实现从分散低效向集成智能的战略性升级,为实现产品的全生命周期管理奠定基础。研发板块持续强化技术创新能力,截至2025年末,公司累计拥有发明专利29项、实用新型专利129项、外观设计专利198项,知识产权储备稳步夯实。2025年,研发中心设计成果斐然,先后荣获德国“IF”设计奖与意大利“A' Design Award”两项国际权威设计奖项。2025年,公司子公司倍加洁日化获得江苏省企业研发管理体系贯标合格单位证书。同时,公司深入推进产品标准化体系建设,通过物料精简优化及产品平台、技术平台双平台搭建,有效整合研发资源,提升研发整体效能。

3、精益赋能生产运营,高效交付驱动发展

报告期内,制造中心紧紧围绕公司战略目标统筹推进各项工作。通过优化生产排程、备货策略建立精准交付机制,并稳步推进海外产能布局,有效提升供应链韧性与风险应对能力;持续完善质量管理体系,强化全过程质量管控与标准化作业,推动质量管理体系有效运行、持续改进,保障产品品质稳定优良;持续深化工艺改进与自动化升级,构建精益生产体系,在实现成本最优的同时筑牢技术竞争壁垒;同步加强人才梯队建设,激发组织内生动力,全方位提升制造体系核心竞争力与综合交付水平。

4、夯实人才管理体系，激活组织发展动能

报告期内，公司人工成本率顺利达成既定目标，人效管理体系全面打通，实现从预算管控到薪酬绩效的全流程闭环管理。人才梯队建设成效显著，依托人才盘点与系统化培养体系，精准引进优质人才、优化末位人员、晋升绩优骨干，关键岗位继任计划稳步落地实施。同时，持续优化工作流程与管理制度，通过内训外训相结合、常态化读书学习等方式赋能团队成长，组织能力与发展活力稳步提升。

（二）益生菌制品业务

1、研发及技术突破

善恩康持续深耕菌种资源库建设，本年度新增双歧杆菌、AKK 菌、酪丁酸梭菌、拟杆菌等核心菌株八百余株，极大地丰富了菌种多样性，保障了不同应用场景下的菌株适用性。

公司通过强化专利布局，构建了坚实的益生菌产品壁垒。AKK 菌方面本年度共获得 11 项中国发明专利、5 项中国香港发明专利及 1 项美国发明专利；同步发表 7 篇 SCI 学术论文，并完成 2 项临床研究。AKK PROBIO 菌累计已获 11 项中国发明专利授权、6 项中国香港发明专利及 1 项美国发明专利。此外，该菌株已完成活菌与灭活菌的美国 Self-GRAS 双认证，并参与发表 12 篇 SCI 论文，显著提升了品牌在国际市场的技术认可度。年度累计完成 4 项人体临床研究，通过严谨的循证医学数据强化益生菌的科学背书。

公司持续开发益生菌与工艺迭代优化。针对改善便秘、体重管理（减肥减脂）、睡眠调节、辅助降尿酸等多元化健康需求，开发了多款益生菌粉剂与颗粒剂配方，产品开发维度与响应能力显著增强。在动物双歧杆菌、副干酪乳酪杆菌、植物乳植杆菌、嗜酸乳杆菌等核心菌株的工艺开发上取得重大进展。平均冻干粉规格较 2024 年实现跨越式提升；通过深度优化冷冻干燥技术，在大幅提高冻干效率的同时，有效降低了生产成本，增强了产品的市场竞争力。

2、生产与运营管理

善恩康通过供应链优化全面落实降本增效战略，实现了全年采购成本的同比稳步下降。在严苛的质量管理体系下，原辅料到货合格率与包材合格率均得到显著优化与提升。年度内未发生重大质量事故，从源头上夯实了生产体系的稳定性与合规性。在产能释放与交付能力方面，公司菌粉年产量与制剂订单达成率持续攀升。通过流程再造，平均交付周期缩短，市场响应能力与订单承接能力持续增强。公司高度重视生产端的技术储备，目前核心技术骨干占比已超过 40%。这一高素质的人才梯队为生产工艺的持续改进与复杂任务的精准落地提供了坚实的技术支撑，保障了公司在益生菌大规模产业化进程中的核心竞争力。

3、市场推广与品牌建设

善恩康通过积极参与 14 场国内权威展会（如食品添加剂展、中国肠道大会、全国药品交易会等）以及 6 场高规格国际展会（如西班牙 Vitafoods、美国阿纳海姆天然有机食品展、美国国际医药及保健食品原料展等），实现了全球行业曝光度的跨越式增长，精准链接海内外核心商业资源。在中国肠道大会等平台，公司累计斩获“2023-2025 益生菌实力企业”等 8 项行业奖项。在数字化传播方面，全年发布 54 篇公众号文章，通过专业内容输出实现了对目标用户的精准触达与深度粘性。

公司坚持“学术驱动”的市场营销战略，发布了中英文版《2025 AKK 菌学术白皮书》、《AKK 菌科学与应用发展趋势报告》及《AKK 学术资料汇编》，填补了行业空白。核心菌株 AKK PROBIO 凭借卓越表现，接连斩获加拿大国际创新竞赛特别奖与金奖、美国 SupplySide Global 体重管理明星奖以及英国伦敦国际发明暨贸易展金奖，赢得国际科研界的高度认可。

4、组织与人才发展

善恩康团队规模实现稳步扩张，员工总数已达 205 人，人才结构在发展中得到持续优化。公司通过构建并实施技术等级认定机制，打通了专业技术人才的晋升通道，显著增强了组织管理效能与人均产出。

四、报告期内核心竞争力分析

√适用 □不适用

（一）口腔清洁护理用品及湿巾业务

1、技术研发优势

倍加洁是国内知名的口腔及个人护理用品企业，具有较强的研发实力，公司拥有江苏省口腔清洁护理用品工程技术中心；同时建有经 CNAS 认证的研发检测中心，全资子公司倍加洁日化、恒生模具以及控股子公司善恩康是国家高新技术企业。

从研发团队看，公司一直以来注重产品开发。公司拥有 170 余名研发及技术人员，拥有 300 余项具有自主知识产权的各类专利，形成生产一批、开发一批和储存一批的梯次发展格局，并对产品的前沿进行探索和评估，为公司未来发展提供空间。

公司坚持技术创新驱动发展，持续对生产设备、制造工艺与管理流程进行迭代优化，在注塑注胶自动化、双色注塑、四色注塑、热流道等领域形成了成熟的专业技术体系。通过注塑产品工艺改造实现生产效率提升与成本优化。在模具开发领域，公司具备行业领先的技术实力与产能保障：子公司恒生模具为国家高新技术企业，设有扬州市非金属精密模具工程技术研究中心，建立了完善的研发管理体系。公司在 CNC 全自动化加工中心、精密检测、测绘等环节持续投入，配备齐全的精加工设备，具备年产 600 余套各类模具及冶具的规模化生产能力，为市场拓展与生产稳定性提供坚实保障。

从检验检测方面看，全资子公司倍加洁日化的研发检测中心具备一批检测和分析人员，具有各类检测仪器 140 余台，包括离子色谱仪 (Thermo)、原子吸收光谱仪 (PE)、TOC 检测仪 (GE)、气相色谱仪 (Agilent)、高效液相 (Water)、红外光谱检测仪 (Thermo)、微生物过滤器 (Millipore)、培养箱 (Panasonic)、灭菌器 (ZEALWAY)、药品稳定性实验箱 (STIK) 等，检测中心具备产品活性物含量检测、活性物鉴别、COD 检测、微生物限度检测、杀菌测试、防腐挑战测试等一系列理化与微生物检测能力，已通过 CNAS 认证，可出具国际互认的权威检测报告。

此外，公司作为 QB/T 4543-2024《牙刷用磨尖丝》、QB/T 4542-2024《牙刷用聚酰胺丝》、GB/T 19342-2024《手动牙刷一般要求和测试方法》、GB/T 30002-2024《儿童牙刷通用技术要求》等多项牙刷领域国家标准主要起草单位，积累了大量行业知识及经验。公司尤其注重产品研发的投入，积极与各口腔护理领域的学术单位交流、合作以及引进国际领先技术和设备，并不断进行自主研发开发新品，既提高了自主创新能力及行业影响力，又为今后的发展奠定了基础。

2、行业地位及丰富的产品线优势

目前，公司具备年产 6.72 亿支牙刷、133 亿片湿巾、1.54 亿支牙膏的生产能力，在口腔清洁护理用品和一次性卫生用品行业中均占有重要地位。公司现有口腔清洁护理用品和一次性卫生用品两大产品系列，口腔清洁护理用品涵盖牙膏、牙刷、牙线、牙线签、齿间刷、假牙清洁片、漱口水、口喷等全系列产品，可以为广大客户提供一站式口腔护理用品产品和服务。另外，一次性卫生用品（湿巾）已覆盖婴儿、妇女、老年、通用、医用等系列，助力公司主营业务稳定可持续发展。

对于口腔清洁护理用品，公司配方类口腔护理产品涵盖牙膏、漱口水、口喷等品类，面向成人和全年龄段儿童需求开发，其中牙膏涉及清洁、防蛀、抗敏、抑制牙菌斑、减轻牙龈问题 5 大功效，明星产品包含后生元清新焕白/清新去渍牙膏、色修光学亮白牙膏、竹炭沸石清洁牙膏、草本清新牙膏、双氟双锡多效护理牙膏、儿童分龄防蛀牙膏等；漱口水及口喷产品种类繁多，具有持久清新、有效减菌、温和 0 添加等多种功效；公司牙刷系列产品涵盖儿童全年龄段及成人不同状态下口腔护理需求产品，其中明星产品有整束牙刷、无铜牙刷、宽头牙刷、秸秆牙刷、炭丝刷毛牙刷等，品类丰富。

对于湿巾产品，公司拥有 20 余年湿巾制造的专业经验，研发团队在技术领域深耕并不断创新，在湿巾的设计研发、制造标准、质量管控上，公司一直走在行业的前端，产品出口量长期位于国内前列。湿巾产品覆盖范围广泛，现有产品包括婴儿湿巾、卸妆洁面湿巾、杀菌卫生湿巾等，所有产品均严格按照相关法律法规和标准进行生产和质量控制。同时倍加洁日化也是美国医疗市场湿巾的主流供应商之一，销往美国的 OTC 类医用湿巾产品均严格遵守美国 FDA《联邦规章典集》第 21 篇中相关篇章和美国药典等法规标准要求。

2020 年，倍加洁日化荣获“全国卫生和母婴用品行业湿巾综合竞争力十强企业”称号；2021 年，倍加洁日化荣获“2021 年度全国卫生和母婴用品擦拭材料综合竞争力十强企业”称号；2022 年，倍加洁日化被扬州市地方金融监督管理局评为“扬州市高成长性科技型企业”；2023 年，倍加洁日化被江苏省工业和信息化厅评为“省级专精特新中小企业”，生产车间被扬州工业和信息化局评为“扬州市优秀智能车间”；2024 年，倍加洁日化被江苏省工业和信息化厅评为“第二批省五星级上云企业”，生产车间被江苏省工业和信息化厅、江苏省财政厅评为“省级智能车间”；

2025年，倍加洁日化获得江苏省企业研发管理体系贯标合格单位证书；2025年倍加洁集团被江苏省工业和信息化厅评为“2025年江苏省先进级智能工厂”。

3、质量控制优势

从质量控制看，公司质量控制体系涵盖了新产品开发、验证、供应商管理、制程检验、转序检验、成品检验、客户反馈、数据分析等。公司拥有ISO9001、ISO13485、BRC、ISO22716、GMPC-US体系认证证书，研发检测实验室已通过CNAS认证，可出具国际互认的权威检测报告，多项检测能力和检测设备在国内领先。公司主导和参与了多项国家标准、行业标准的制定，产品质量稳定，在客户中享有较高声誉。

4、客户资源优势

公司成立以来，开发并积累了一批优质客户资源，并与之保持了长期稳定的合作关系。口腔护理产品方面，公司与薇美姿、云南白药、重庆登康、屈臣氏等重点客户建立了合作关系；湿巾产品方面，公司与Medline等客户建立了合作关系。同时，公司聚焦于大客户开发战略，近年来先后开发了多个重点客户。

（二）益生菌制品业务

1、研发和技术优势

善恩康在江苏苏州与安徽宿州设有两大研发中心，汇聚了包括博硕士在内的专业研发技术人员40余人，并依托苏州市益生菌应用工程技术中心与安徽省企业研发中心开展益生菌前沿技术探索。公司构建了5大核心技术平台，深度掌握益生菌发酵及冻干核心制备工艺，其核心原料菌粉（如鼠李糖乳酪杆菌、植物乳植杆菌）的货架期稳定性处于国内领先水平。目前，善恩康已建成拥有自主知识产权的菌种资源库，涵盖乳酸菌、双歧杆菌及下一代益生菌共计15000余株，并成为国内首家实现耐温型孢子益生菌BC01与新一代AKK益生菌产业化的领军企业。

作为行业规范的推动者，善恩康深度参与并主导了多项国家及行业标准的制修订工作。公司参与制定的《食品用菌种制剂》（QB/T 4575-2023）于2024年7月1日正式实施；主导并参与制定的《凝结魏茨曼氏菌计数方法》（QB/T 5949-2023）及《凝结魏茨曼氏菌菌粉》（QB/T 5940-2024）也均已落地施行。此外，公司还参与制定了《益生菌制品乳酸菌类后生元》（T/CBFIA 09001-2023）与《晶球益生菌》（T/CIET 253-2023）两项团体标准，于2023年发布，充分彰显了善恩康在益生菌细分领域的专业定义权与市场引领力。

在国际化合规进程中，善恩康取得了里程碑式突破。2025年2月14日，公司自主研发的AKK PROBIO活性益生菌成功通过美国self-GRAS安全认证审查；继2024年10月该菌株灭活形态获认证后，AKK PROBIO正式成为兼具活菌与灭活菌双形态GRAS认证的稀缺菌株。同年8月21日，凝结魏茨曼氏菌BC01亦顺利通过美国FDA GRAS认证。上述权威认证的取得，标志着善恩康产品质量与安全性已全面对标国际最高标准，为其相关菌株以传统食品及饮料原料身份进军美国及认可GRAS认证的全球市场奠定了坚实基础。

2、丰富的技术成果积累

凭借深厚的技术积淀、前瞻性的业务布局以及卓越的市场表现，善恩康已成长为益生菌行业内极具影响力的企业。截至2025年12月31日，公司在益生菌相关领域已构建起一定的知识产权护城河，累计获得授权专利包括：108项中国发明专利、23项中国实用新型专利、1项中国外观设计专利、11项中国香港发明专利、1项美国发明专利以及4项澳大利亚专利。此外，公司还积极布局全球创新网络，已申请5项PCT国际专利。这些量化成果不仅彰显了善恩康的核心技术实力与自主创新能力，更为其在全球市场的长远竞争奠定了坚实的法律与技术基础。

作为科研创新的策源地，高校具备雄厚的研发实力与先进的研究平台。善恩康深度践行“产学研用”一体化战略，与复旦大学、中国农业大学、华东理工大学、南昌大学等知名高校建立了紧密的战略合作关系。针对便秘、肠炎、肠道微生态调节、高脂血症、代谢综合征及免疫力提升等多个健康领域的关键作用靶点，双方联合开展了多项严谨的动物实验与人体临床试验。2025年度，公司参与发表了15篇SCI学术论文，不仅推动了行业的技术进步与产业升级，也通过循证医学证据极大提升了善恩康的品牌价值与科学背书，为其可持续高质量发展注入了强劲动能。

3、产品特色及优势

善恩康凭借多年的技术积淀与敏锐的市场洞察，构建了极具行业标识度的“三新”核心特色。首先是新一代益生菌制备核心技术，通过工艺迭代确保了菌株产业化的高效转化；其次是新一代益生菌明星产品，以AKK等前沿菌株引领功能性益生菌市场风向；最后是新型CDMO业务模式，为

合作伙伴提供从菌种筛选到商业化生产的一站式增值服务。这一多维度的创新布局，构成了善恩康在生物科技赛道的核心竞争壁垒。

在产品开发过程中，善恩康深度践行“三好”价值标准，即安全性好、科学性好、活性好，旨在解决优质益生菌的评价标准问题。安全性好涵盖了菌株来源清晰、具备详实的安全性评估报告及全基因组监测报告；科学性好体现在产品经过体外细胞试验、动物模型验证及人体临床验证的层层筛选；活性好则体现在卓越的货架期稳定性、强效的耐胃肠液能力以及出色的环境抗逆性（如耐受高温）。针对肠道、免疫、代谢、精神及女性健康等多元化需求，善恩康以“三好”标准夯实品质基础，致力于为全球消费者提供优质且精准有效的益生菌解决方案。

4、食品安全与质量管理

食品安全与质量管理不仅是维护消费者健康的基石，更直接关乎企业的品牌声誉及整个行业的良性生态。善恩康始终将质量安全视为企业发展的生命线，通过深度整合技术创新与严苛的管控流程，致力于为全球市场提供高安全性、高有效性的益生菌产品。公司构建了接轨国际的一体化质量与食品安全管理体系，已先后通过 NSF cGMP（现行优良制造标准认证）、FSSC 22000（食品安全体系认证）、ISO 22000（食品安全管理体系）、HACCP（危害分析及关键控制点）、HALAL（清真认证）及 KOSHER（犹太洁食认证）等多项权威国际体系认证。凭借这套覆盖全产业链的完善标准，善恩康在食品安全管理与产品品质控制领域筑牢了坚实屏障，赢得了海内外客户的广泛推崇与高度认可。

5、经验丰富的管理团队

善恩康拥有一支由具备资深管理经验与深厚专业知识的核心管理层、研发专家、销售精英及供应链资深人士组成的多元化团队，共同驱动公司的技术创新与全球业务拓展。同时，善恩康通过与多家顶尖科研院校、权威研究机构及三甲医院建立紧密的战略合作，为企业的可持续发展构筑了坚实的技术壁垒与资源保障。公司的主要高级管理人员及核心技术人员深耕益生菌行业多年，在益生菌原粉及功能性衍生品领域积累了极为丰富的产业化实战经验。凭借对益生菌高密度发酵与深冷冻干核心制备技术的深度掌控，管理团队对行业演进趋势具备卓越的专业预判力，能够精准洞察并敏锐捕捉瞬息万变的市场机遇。

6、先进的生产工艺和装备

善恩康凭借多年持续的研发投入与技术积淀，已成功掌握并产业化多项行业领先的生产工艺，核心技术涵盖基于多尺度代谢调控的高密度发酵技术、五层真空冻干包埋保护技术以及制剂稳定性提升技术等。为确保核心工艺的精准落地，公司配置了一系列高精尖生产装备，包括全自动智能化发酵系统、进口碟式高效分离设备等。通过“先进工艺+顶配装备”的双轮驱动，善恩康在保障益生菌产品极高活性的同时，实现了规模化生产的标准化与高效化。

五、报告期内主要经营情况

2025年度，公司实现营业收入 1,535,288,602.38 元，同比增长 18.20%；实现归母净利润 114,793,754.13 元，同比成功扭亏为盈，经营质量显著提升；截至 2025 年 12 月 31 日，公司总资产 2,320,496,504.19 元，较年初增长 8.27%；归属于母公司的所有者权益为 1,097,232,763.29 元，较年初增长 10.28%。

（一）主营业务分析

1、利润表及现金流量表相关科目变动分析表

单位：元 币种：人民币

科目	本期数	上年同期数	变动比例 (%)
营业收入	1,535,288,602.38	1,298,849,528.19	18.20
营业成本	1,139,930,875.73	988,247,714.62	15.35
销售费用	126,034,344.65	90,523,038.13	39.23
管理费用	55,595,218.64	62,284,370.82	-10.74
财务费用	18,987,020.99	9,812,578.75	93.50
研发费用	56,716,228.04	45,237,768.31	25.37

经营活动产生的现金流量净额	213,224,022.00	138,903,716.78	53.50
投资活动产生的现金流量净额	-123,951,904.83	-183,949,072.19	不适用
筹资活动产生的现金流量净额	-42,687,277.36	52,240,917.70	-181.71

营业收入变动原因说明：主要系牙膏产品及益生菌产品销售增长所致。

营业成本变动原因说明：主要系牙膏产品及益生菌产品销售成本增长所致。

销售费用变动原因说明：主要系营销运营费用投入增长所致。

管理费用变动原因说明：主要系基金管理费用下降及部分管理用固定资产折旧年限到期折旧费用减少所致。

财务费用变动原因说明：主要系汇兑损益费用增长所致。

研发费用变动原因说明：主要系研发人员薪酬增长及委托外部研发发生费用增加所致。

经营活动产生的现金流量净额变动原因说明：主要系产品销售增长带来的销售商品现金流入增加所致。

投资活动产生的现金流量净额变动原因说明：主要系同期合并善恩康支付的投资款较多，本期未发生相关合并支出所致。

筹资活动产生的现金流量净额变动原因说明：主要系中长期贷款到期，偿还债务的现金支付增加所致。

本期公司业务类型、利润构成或利润来源发生重大变动的详细说明

适用 不适用

2、收入和成本分析

适用 不适用

2025年公司实现主营业务收入1,522,642,648.79元，同比增长18.35%；公司发生主营业务成本1,133,597,351.28元，同比增长15.27%。以上主要系益生菌产品和口腔护理产品销售增长及成本的同趋势增长。

(1). 主营业务分行业、分产品、分地区、分销售模式情况

单位：元 币种：人民币

主营业务分行业情况						
分行业	营业收入	营业成本	毛利率 (%)	营业收入比上年增减 (%)	营业成本比上年增减 (%)	毛利率比上年增减 (%)
个人护理行业	1,415,811,492.61	1,078,819,701.55	23.80	15.02	13.71	0.88
食品行业	106,831,156.18	54,777,649.73	48.73	91.94	57.96	11.03
主营业务分产品情况						
分产品	营业收入	营业成本	毛利率 (%)	营业收入比上年增减 (%)	营业成本比上年增减 (%)	毛利率比上年增减 (%)
口腔护理产品	1,037,043,853.70	783,996,432.76	24.40	23.00	20.20	1.76
湿巾	378,767,638.91	294,823,268.79	22.16	-2.33	-0.57	-1.38
益生菌	106,831,156.18	54,777,649.73	48.73	91.94	57.96	11.03
主营业务分地区情况						
分地	营业收入	营业成本	毛利率	营业收入	营业成本	毛利率比

区			(%)	比上年增 减 (%)	比上年增 减 (%)	上年增减 (%)
境外	812,462,724.25	593,173,234.48	26.99	3.62	1.47	1.55
境内	710,179,924.54	540,424,116.80	23.90	41.32	35.49	3.27
主营业务分销售模式情况						
销售 模式	营业收入	营业成本	毛利率 (%)	营业收入 比上年增 减 (%)	营业成本 比上年增 减 (%)	毛利率比 上年增减 (%)
自营	1,522,642,648.79	1,133,597,351.28	25.55	18.35	15.27	1.99

主营业务分行业、分产品、分地区、分销售模式情况的说明
无

(2). 产销量情况分析表

适用 不适用

主要 产品	单位	生产量	销售量	库存量	生产量比上 年增减 (%)	销售量比上 年增减 (%)	库存量比上 年增减 (%)
牙刷	万支	39,684.41	44,737.67	4,138.95	2.81	5.65	-2.92
湿巾	万片	555,763.39	550,246.74	25,700.72	6.57	4.25	-15.70
牙膏	万支	8,931.83	8,907.40	498.54	182.75	183.31	163.53

产销量情况说明

2025年，随着公司牙膏订单量的增加，产能开始释放，销量同比上升的同时带动生产量的大幅上升和库存量的增加。

(3). 重大采购合同、重大销售合同的履行情况

适用 不适用

(4). 成本分析表

单位：元 币种：人民币

分行业情况							
分行业	成本 构成 项目	本期金额	本期占 总成本 比例 (%)	上年同期金额	上年同 期占总 成本比 例 (%)	本期金 额较上 年同期 变动比 例 (%)	情况 说明
个人 护理 行业	主 营 业 务 成 本	1,078,819,701.55	94.64	948,772,830.22	96.01	13.71	主要系 牙膏产 品营业 收入增 长引起 成本增 长

食品行业	主营业务成本	54,777,649.73	4.81	34,677,897.38	3.51	57.96	主要系益生菌营业收入增长
分产品情况							
分产品	成本构成项目	本期金额	本期占总成本比例 (%)	上年同期金额	上年同期占总成本比例 (%)	本期金额较上年同期变动比例 (%)	情况说明
口腔护理产品	主营业务成本	783,996,432.76	68.78	652,265,240.94	66.01	20.20	主要系牙膏营业收入增长引起成本增长
湿巾	主营业务成本	294,823,268.79	25.86	296,507,589.28	30.00	-0.57	与湿巾产品营业收入同趋势下降
益生菌	主营业务成本	54,777,649.73	4.81	34,677,897.38	3.51	57.96	主要系益生菌营业收入增长

成本分析其他情况说明

无

(5). 报告期主要子公司股权变动导致合并范围变化

适用 不适用

(6). 公司报告期内业务、产品或服务发生重大变化或调整有关情况

适用 不适用

(7). 主要销售客户及主要供应商情况

属于同一控制人控制的客户或供应商视为同一客户或供应商合并列示，受同一国有资产管理机构实际控制的除外。

下列客户及供应商信息按照同一控制口径合并计算列示的情况说明前五大客户及供应商已按照同一控制口径合并计算列示。

A.公司主要销售客户及主要供应商情况

适用 不适用

前五名客户销售额45,362.63万元，占年度销售总额29.55%；其中前五名客户销售额中关联方销售额9,084.97万元，占年度销售总额5.92%。

前五名供应商采购额15,811.72万元，占年度采购总额18.74%；其中前五名供应商采购额中关联方采购额0万元，占年度采购总额0%。

B.报告期内向单个客户的销售比例超过总额的 50%、前 5 名客户中存在新增客户的或严重依赖于少数客户的情形

适用 不适用

报告期内向单个供应商的采购比例超过总额的 50%、前 5 名供应商中存在新增供应商的或严重依赖于少数供应商的情形

适用 不适用

C. 报告期内公司股票被实施退市风险警示或其他风险警示

前五名销售客户

适用 不适用

前五名供应商

适用 不适用

D. 报告期内公司存在贸易业务收入

适用 不适用

贸易业务占营业收入比例超过 10%前五名销售客户

适用 不适用

贸易业务收入占营业收入比例超过 10%前五名供应商

适用 不适用

其他说明：

无

3、 费用

适用 不适用

单位：元

项目	2025 年	2024 年	变动比例 (%)	变动原因
销售费用	126,034,344.65	90,523,038.13	39.23	主要系营销运营费用投入增长所致。
管理费用	55,595,218.64	62,284,370.82	-10.74	主要系基金管理费用下降以及部分管理用固定资产折旧年限到期折旧费用减少所致。
财务费用	18,987,020.99	9,812,578.75	93.50	主要系汇兑损益费用增长所致。
研发费用	56,716,228.04	45,237,768.31	25.37	主要系研发人员薪酬增长及委托外部研发发生费用增加所致。

4、 研发投入

(1). 研发投入情况表

适用 不适用

单位：元 币种：人民币

本期费用化研发投入	56,716,228.04
本期资本化研发投入	
研发投入合计	56,716,228.04
研发投入总额占营业收入比例 (%)	3.69
研发投入资本化的比重 (%)	

(2). 研发人员情况表

√适用 □不适用

公司研发人员的数量	152
研发人员数量占公司总人数的比例 (%)	5.64
研发人员学历结构	
学历结构类别	学历结构人数
博士研究生	2
硕士研究生	22
本科	93
专科	28
高中及以下	7
研发人员年龄结构	
年龄结构类别	年龄结构人数
30岁以下 (不含30岁)	73
30-40岁 (含30岁, 不含40岁)	60
40-50岁 (含40岁, 不含50岁)	17
50-60岁 (含50岁, 不含60岁)	1
60岁及以上	1

(3). 情况说明

□适用 √不适用

(4). 研发人员构成发生重大变化的原因及对公司未来发展的影响

□适用 √不适用

5、 现金流

√适用 □不适用

项目	2025年	2024年	变动比例 (%)	变动原因
经营活动产生的现金流量净额	213,224,022.00	138,903,716.78	53.50	主要系产品销售增长带来的销售商品现金流入增加所致。
投资活动产生的现金流量净额	-123,951,904.83	-183,949,072.19	不适用	主要系同期合并善恩康支付的投资款较多, 本期未发生相关合并支出所致。

筹资活动产生的现金流量净额	-42,687,277.36	52,240,917.70	不适用	主要系中长期贷款到期，偿还债务的现金支付增加所致。
---------------	----------------	---------------	-----	---------------------------

(二) 非主营业务导致利润重大变化的说明

适用 不适用

(三) 资产、负债情况分析

适用 不适用

1、 资产及负债状况

单位：元 币种：人民币

项目名称	本期期末数	本期期末数占总资产的比例 (%)	上期期末数	上期期末数占总资产的比例 (%)	本期期末金额较上期期末变动比例 (%)	情况说明
货币资金	117,300,447.84	5.05	72,553,561.49	3.39	61.67	主要系银行存款增长所致。
预付款项	24,137,419.61	1.04	15,032,924.35	0.70	60.56	主要系费用款项的预付款增长所致。
一年内到期的非流动资产	42,322,666.67	1.82				主要系一年内到期的长期定期存款及利息增长所致。
其他流动资产	6,320,166.97	0.27	16,103,951.70	0.75	-60.75	主要系待抵扣增值税减少所致。
长期应收款	1,041,302.43	0.04	237,250.00	0.01	338.91	主要系越南海丝厂房租赁保证金增加所致。
使用权资产	26,084,243.00	1.12	12,482.51	0.00	208,866.33	主要系越南海丝及善恩康租赁增加所致。
递延所得税资产	11,707,175.27	0.50	7,505,100.11	0.35	55.99	主要系内部交易未实现利润产生的递延所得税资产增加所致。
其他非流动资产	27,142,626.79	1.17	5,019,026.90	0.23	440.79	主要系采购固定资产、建设厂房产生的预

						付款增加所致。
合同负债	16,133,135.11	0.70	11,046,580.57	0.52	46.05	主要系预收款项增加所致。
一年内到期的非流动负债	35,998,567.26	1.55	85,935,883.23	4.01	-58.11	主要系1年内到期的中长期贷款减少所致。
租赁负债	22,986,965.36	0.99				主要系越南海丝及善恩康租赁增加所致。
其他综合收益	-3,894,460.60	-0.17	578,133.32	0.03	-773.63	主要系农商行投资本期其他综合收益减少所致。

其他说明：

无

2、境外资产情况

适用 不适用

(1). 资产规模

其中：境外资产56,473,499.35（单位：元 币种：人民币），占总资产的比例为2.44%。

(2). 境外资产占比较高的相关说明

适用 不适用

3、截至报告期末主要资产受限情况

适用 不适用

项目	期末账面价值	受限原因
货币资金	17,089,664.43	冻结用于银行承兑汇票保证金、远期外汇保证金以及信用证保证金等
固定资产	91,296,240.65	抵押用于借款以及开具银行承兑汇票等
无形资产	21,364,494.46	抵押用于借款以及开具银行承兑汇票等
归属于母公司净资产	102,732,486.80	质押用于借款
合计	232,482,886.34	

4、其他说明

适用 不适用

(四) 行业经营性信息分析

适用 不适用

详见下述。

化工行业经营性信息分析

1、行业基本情况

(1). 行业政策及其变化

√适用 □不适用

为促进口腔清洁护理用品、湿巾及益生菌行业健康有序发展，近年来，国家陆续出台了一系列规范和促进行业发展的政策文件，具体行业政策如下表所示：

①口腔清洁护理用品行业

序号	发布时间	政策名称	发文机关	相关内容
1	2025.12	《国家药监局关于牙膏备案管理有关事项的公告》	国家药品监督管理局	鉴于实施简化备案的牙膏产品具有一定的生产、销售和使用历史，牙膏备案人在整理产品备案资料时，可以通过产品安全使用历史的证明性资料替代毒理学试验报告。首批产品上市销售日期在2021年1月1日之后的，备案人在补充提交备案资料时，可以在提交符合要求的产品安全评估报告的基础上，对产品生产销售情况、是否发生质量安全事件及不良反应监测情况进行说明，证明产品具有安全使用历史，免于提交口腔黏膜刺激试验报告。
2	2024.04	《化妆品检查管理办法》	国家药品监督管理局	为加强化妆品监督管理，规范化妆品检查工作，国家药监局公布此法规，自2024年11月1日起施行。法规明确检查类型、检查方式、检查程序等内容，牙膏及牙膏新原料的注册和备案相关检查，参照本办法执行。
3	2023.03	《牙膏监督管理办法》	国家市场监督管理总局	明确牙膏定义，将牙膏定义为以摩擦的方式，施用于人体牙齿表面，以清洁为主要目的的膏状产品；规范牙膏功效管理和标签要求，要求牙膏的功效宣称应当有充分的科学依据，明确牙膏应当标注和禁止标注的内容，规范功效宣称范围及用语。同时，明确国家药监局及县级以上地方人民政府负责药品监督管理的部门负责牙膏监管工作。
4	2022.01	《化妆品生产质量管理规范》	国家药品监督管理局	要求自2022年7月1日起，化妆品注册人、备案人、受托生产企业应当按照《规范》要求组织生产化妆品。2022年7月1日前已取得化妆品生产许可的企业，其厂房设施与设备等硬件条件须升级改造的，应当自2023年7月1日前完成升级改造，使其房设施与设备等符合《规范》要求。牙膏生产质量管理按照本规范执行。
5	2020.10	《中国口腔清洁护理用品行业“十四五”发展规划》	中国口腔清洁护理用品工业协会	以习近平新时代中国特色社会主义思想为指导，以稳中求进作为行业发展的总基调，以建设和巩固世界口腔清洁护理用品生产强国，不断提高我国人民口腔健康水平为目的，以科技创新、“三品”战略、智能绿色、质量安全、国际合作等为主要手段，推动行业实现高质量发展。

6	2019.01	《健康口腔行动方案(2019-2025年)》	国家卫生健康委办公厅	坚持以人民健康为中心，坚持预防为主、防治结合、突出重点、统筹资源，基于口腔疾病防治现状和工作要求，明确了2025年总体目标和5个针对可量化的工作指标，提出了4项具体行动：口腔健康行为普及行动、口腔健康管理优化行动、口腔健康能力提升行动以及口腔健康产业发展行动。
7	2016.10	《“健康中国2030”规划纲要》	中共中央、国务院	推进全民健康生活方式行动，开展健康口腔专项行动，到2030年基本实现以县级为单位的全覆盖，明确要求加强口腔卫生，将12岁儿童患龋率在2030年控制到25%以内。

②湿巾行业

序号	发布时间	政策名称	发文机关	相关内容
1	2024.09	《湿巾及类似用途产品》国家标准	全国造纸工业标准化技术委员会	《湿巾及类似用途产品 第1部分：通用要求》(GB/T 27728.1—2024)推荐性国家标准，规定了各类湿巾产品的通用要求，以及成人湿巾、宠物用湿巾、物体用湿巾的专用要求。《湿巾及类似用途产品 第2部分：婴童湿巾专用要求》(GB/T 27728.2—2024)推荐性国家标准，规定了日常生活所用的供6岁及以下婴幼儿及儿童使用的湿巾要求。《湿巾及类似用途产品 第3部分：消毒湿巾专用要求》(GB/T 27728.3—2024)推荐性国家标准，规定了除医疗环境和医疗器械用之外，日常生活所用的消毒湿巾要求。
2	2024.09	《厕用湿巾》标准	中国产业用纺织品行业协会等单位	该标准对厕用湿巾的原材料、分类和标识、技术要求、质量指标、试验方法、检验规则、标识和包装、运输和贮存等方面做出明确规定，为生产企业提供了清晰的技术指导和生产依据。同时，该标准根据产品的可冲散性对厕用湿巾进行分类，其中，可冲散性厕用湿巾可在销售包装上以文字或图示标注其可冲散性能；不可冲散性厕用湿巾应在销售包装明显处以文字或者图案的形式明确标注其“不可丢入马桶”，不应标注“湿厕纸”字样。
3	2024.06	《一次性使用卫生用品卫生要求》(GB 15979—2024)	国家市场监督管理总局、国家标准化委员会	新国标更新和补充了相关检测方法，根据一次性使用卫生用品不同产品的健康风险，按风险等级增加了pH值、可迁移性荧光增白剂残留量理化指标，同时调整了微生物污染指标和毒理学安全性要求。
4	2019.07	《国务院关于实施健康中国行动的意见》	国务院	凝聚全社会力量，形成健康促进的强大合力。鼓励企业研发生产符合健康需求的产品，增加健康产品供给。卫生健康相关行业学会、协会和群团组织以及其他社会组织要充分发挥作用，指导、组织健康促进

				和健康科普工作。
5	2016.10	《“健康中国2030”规划纲要》	中共中央、国务院	到2030年,促进全民健康的制度体系更加完善,健康领域发展更加协调,健康生活方式得到普及,健康服务质量和健康保障水平不断提高,健康产业繁荣发展,基本实现健康公平,主要健康指标进入高收入国家行列。到2050年,建成与社会主义现代化国家相适应的健康国家。

③益生菌行业

序号	发布时间	政策名称	发文机关	相关内容
1	2025.03	《食品安全国家标准食品用菌种安全性评价程序》(GB31615.2-2025)	国家卫生健康委员会、国家市场监督管理总局	本标准规定了食品用菌种(包括细菌、放线菌、丝状真菌、酵母及单细胞藻类)的安全性评价程序。本标准适用于食品、食品添加剂用活的微生物菌种(包括细菌、放线菌、丝状真菌、酵母及单细胞藻类)的安全性评价。
2	2024.08	《益生菌制剂食品》团体标准	中国保健协会	对益生菌制剂食品的定义、分类、技术要求、标签、包装、贮存和运输等作出规范。
3	2023.10	《食品安全国家标准食品加工用菌种制剂》(GB31639-2023)和《食品安全国家标准食品加工用菌种制剂生产卫生规范》(GB31612-2023)	国家卫生健康委员会	GB31639和GB31612均明确适用于食品加工用菌种制剂,包括用于食品发酵或作为原料添加到食品中的菌种制剂,不适用于直接食用的产品(固体饮料类等)以及固态发酵工艺生产的酒曲、红曲等,有助于规范日益发展的食品用菌种行业。
4	2022.08	《食品安全标准与监测评估“十四五”规划》	国家卫生健康委员会	“十四五”时期主要任务:一是完善最严谨的食品安全标准体系;二是提升食品安全风险监测评估工作水平;三是实施国民营养计划,落实合理膳食行动;四是健全支撑与保障,夯实发展基础。
5	2021.11	《益生菌食品》团体标准	中国食品工业协会	对益生菌及益生菌食品进行了定义、分类,并对生产技术、质量控制和运输贮存进行了明确规定,有助于益生菌食品消费的高质量发展。
6	2021.03	《中华人民共和国国民经济和社会发展第十四个五年规划和2035年远景目标纲要》	中共中央	提出严格食品药品安全监管,加强和改进食品药品安全监管制度,完善食品药品安全法律法规和标准体系,探索建立食品安全民事公益诉讼惩罚性赔偿制度,深入实施食品安全战略,推进食品安全放心工程建设攻坚行动,加大重点领域食品安全问题联合整治力度,加强食品药品安全风险监测、抽检和监管执法等。

(2). 主要细分行业的基本情况 & 公司行业地位

√适用 □不适用

①主要细分行业的基本情况见“第三节 管理层讨论与分析”、“二、报告期内公司所处行业情况”。

②公司行业地位

经过多年发展，公司在口腔清洁护理用品及湿巾业务方面形成了以 ODM 为主兼顾自主品牌、国内和国外市场并重的格局，产品涵盖牙刷、牙膏、牙线、牙线签等口腔清洁护理用品和湿巾等一次性卫生用品，已成为国内口腔清洁护理用品以及一次性卫生用品生产规模及出口规模领先的企业。

根据中国生物发酵产业协会统计，公司控股子公司善恩康的凝结芽孢杆菌曾连续 2 年（2021 年及 2022 年）在国内市场占有率排名前三，彰显了善恩康在特色益生菌领域的行业地位。

善恩康在益生菌核心技术领域实现了多项突破，尤其在新一代益生菌 AKK 菌的研究与应用上处于全球领先地位。公司自主研发的 AKK PROBIO 活性益生菌及灭活菌，是全球首个同时获得活菌和灭活菌双美国 Self-affirmed GRAS 认证的菌株，覆盖“活性+灭活”双轨认证，显著提升了产品的安全性与国际竞争力。

2、产品与生产

(1). 主要经营模式

√适用 □不适用

口腔清洁护理用品及湿巾业务

①经营模式

公司经营模式主要包括：以产品研发设计为核心竞争优势的 ODM 业务和自主品牌业务。

以产品研发设计为核心竞争优势的 ODM，在 OEM 较为成熟的基础上，着重发展研发设计，为第三方品牌公司设计、生产制造出以其品牌出售的商品。此种经营模式通过自身的创新获得竞争优势及溢价权，从而为公司在生产制造的基础上实现更大的盈利。

公司自主品牌为“倍加洁”、“HEY PERFECT”。“倍加洁”商标已连续多年被评为江苏省著名商标，公司聚焦于自主品牌核心价值打造，在品牌建设上，我们坚持“具象化表达”与“专业化深耕”并重：一方面，持续强化“倍加洁”大众熟知的国民度与渠道力，另一方面，通过“HEY PERFECT”精准触达年轻消费群体，传递“口腔护理专家”的品牌价值和定位。我们深知，品牌力是企业长期发展的核心资产，为此，公司不断加大研发投入，以更精准的产品定位与系统化的品牌沟通，争取在未来竞争中实现“成为个人护理和健康领域引领者”的愿景。

②生产模式

公司实行“以销定产”的经营方针，即每年根据上年销售情况和本年接单情况制定本年度销售计划，根据销售计划安排生产计划，每月的生产计划根据上月的生产销售情况和下月销售计划作适当调整。在质量控制体系基础上，与外部加工厂商建立合作关系，以便在订单旺季期间，通过委托加工（外协加工）方式解决短期产能不足的问题。

③销售模式

经过多年发展，公司形成了以 ODM 为主兼顾自主品牌、国内和国外市场并重的业务格局，国内市场主要包括贴牌销售、自主品牌销售两种模式。自主品牌销售一般包括经销、代销和直销模式，前两者主要包括国际性大卖场、本土大型连锁超市、中小型超市、便利店、食杂店等，后者主要是在天猫、京东、抖音、拼多多等电商平台上进行自主品牌直销。

益生菌制品业务

①经营模式

善恩康是一家专注于微生物益生菌全产业链研发、生产和销售的国家高新技术企业，公司构建了以研发创新为核心驱动、生产制造为坚实保障、市场销售为增长引擎的闭环经营模式。

②生产模式

善恩康的生产模式注重质量与安全，在安徽宿州建有标准的益生菌生产基地，总规划产能为年产益生菌原料菌粉 200 吨、益生菌制剂及相关产品 2000 吨，是国内重要的益生菌生产基地之一，是全球重要的 AKK 菌生产基地。生产基地按照国际准则规划，通过了 NSF cGMP、FSSC 22000、ISO 22000、HACCP、HALAL、KOSHER 等国际体系认证，工厂内建有 GMP 标准建设的 10 万级和万级净化车间，确保生产环境的洁净度和产品的安全性。

在生产过程中，善恩康采用先进的生产设备和技术，严格控制生产流程，掌握益生菌发酵冻干核心制备技术，确保益生菌产品的活性和稳定性。在制造环节，善恩康依托先进的自动化设备与工艺，掌握益生菌高密度发酵及深冷冻干等核心制备技术，确保菌株在生产与储存全生命周期内维持高活性与高稳定性。公司还建立了完善的质量管理体系，对原材料采购、过程加工、成品检验等关键节点实施全闭环把控，确保每一批次产品均优于国家及行业标准。

③销售模式

善恩康的销售模式以市场需求为导向，注重品牌建设和渠道拓展。公司面向全球企业客户提供益生菌原料菌粉供应、益生菌整体解决方案（OEM/ODM）及益生菌 CDMO 在内的多元化服务模式。

销售流程规范高效，通过直接与终端客户或品牌经销商签订销售合同及订单，确保商业合作的稳健与透明。

公司致力于品牌价值的持续积淀，通过多维度策略提升品牌美誉度。通过积极参与全球行业展会、学术论坛，善恩康与业内专家及同行深度交流前沿成果；同时，依托媒体矩阵宣传与专业公关活动，全方位提升品牌曝光度，强化市场对善恩康技术实力与品牌内涵的信任感。

公司深耕大健康、医药、乳品、食品饮料及日化用品等领域，提供全方位的益生菌应用支撑。产品矩阵涵盖益生菌原料菌粉、AKK 菌、即食型益生菌、固体饮料、运动营养补充品、特色发酵剂及各类功能性食品衍生品。针对糖果、烘焙、饮料及休闲零食等细分赛道，提供定制化的益生菌应用技术看方案。依托产业化平台，为客户提供从菌株筛选、功能评价、临床实施、专利菌株转让，到工艺优化与产业化生产的闭环式“一条龙”技术支撑，助力客户实现从实验室菌株到终端商品的快速转化。

报告期内调整经营模式的主要情况

适用 不适用

(2). 主要产品情况

适用 不适用

产品	所属细分行业	主要上游原材料	主要下游应用领域	价格主要影响因素
牙刷	鬃毛加工、制刷及清扫工具制造	刷丝、塑料粒子	口腔清洁护理	品牌、生产成本、销售渠道
牙膏	日用化工	二氧化硅、山梨（糖）醇等化工原料	口腔清洁护理	品牌、生产成本、销售渠道
湿巾	其他纸制品制造	无纺布	病患护理、婴儿护理、个人护理、宠物护理、家居护理	品牌、生产成本、销售渠道

(3). 研发创新

适用 不适用

报告期内，公司持续推进技术与材料创新，致力于打造更环保、更高效的产品体验。

①牙刷：优化国产 IDP 设备，实现 L 型与 I 型齿间刷共线技术；优化注塑材料、植毛工艺，实现超薄高密植毛工艺，成功创新牙刷包芯植毛工艺；开发齿间刷单射嘴多点进胶工艺，解决小尺寸小型腔距产品的热流道方案。

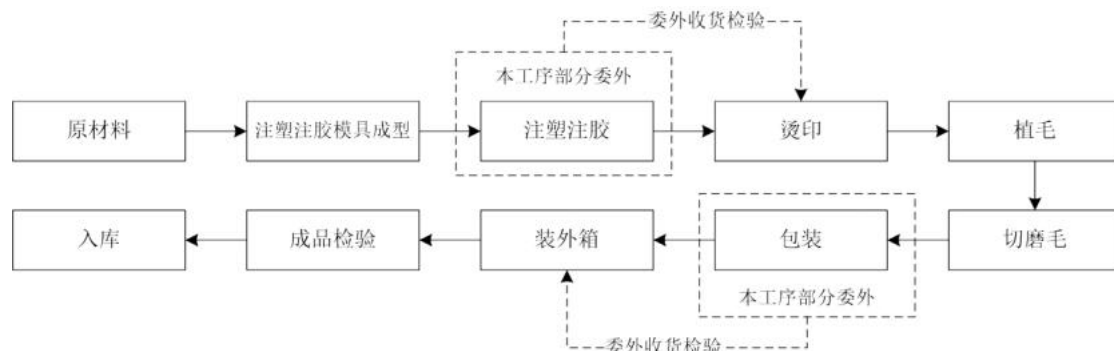
②其他口腔护理用品：开发高分子线牙线签机械变直工艺，解决线弯曲问题；实现无水技术产业化突破，开发完成无水生物活性玻璃牙膏，通过各项实验室功效测试及抗牙本质敏感临床人体功效评价。开发的系列无水牙膏产品，覆盖抗敏、美白、再矿化等多维度细分功效。打造倍加洁独家去蒜味科技，落地系列漱口水和口喷，形成行业技术壁垒。

③湿巾：在医疗湿巾领域持续深耕，成功研发出高性价比季铵盐复合醇类消毒湿巾，以低效杀菌因子实现中水平消毒效果，成功通过脊灰病毒灭活测试，通过权威第三方机构全套检测，突破行业关键技术壁垒。同步推出后生元复合型功效湿巾与长效凉感湿巾，并已申请两项发明专利。面向美国市场开发的 IWSFG 可冲散湿巾，产品性能与品质位居行业前列。

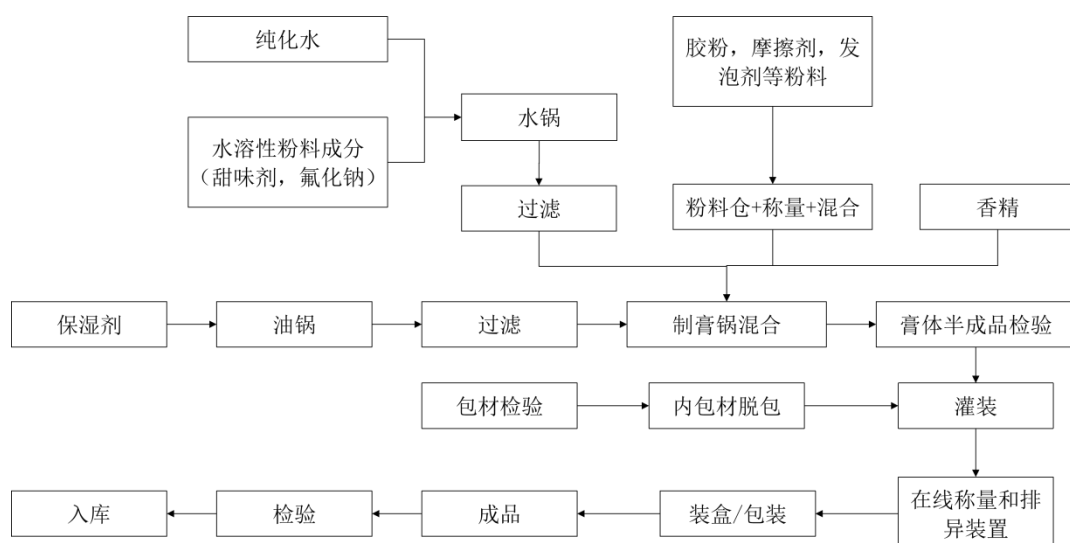
(4). 生产工艺与流程

√适用 □不适用

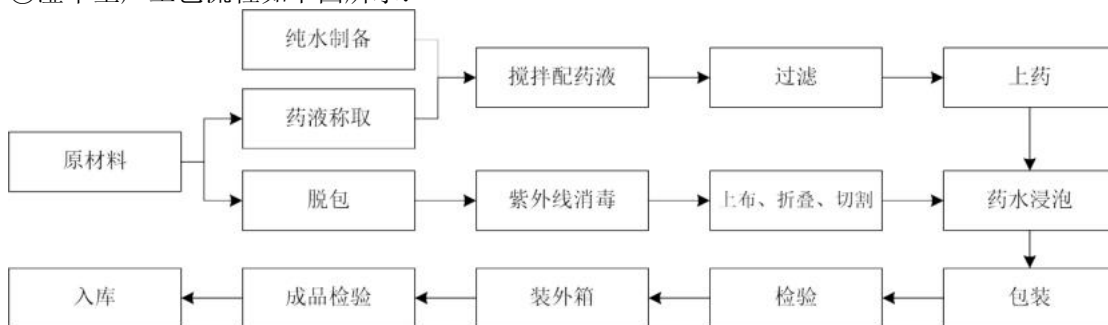
①牙刷生产工艺流程如下图所示：



②牙膏生产工艺流程如下图所示：



③湿巾生产工艺流程如下图所示：



(5). 产能与开工情况

√适用 □不适用

单位：万元 币种：人民币

主要厂区或项目	设计产能	产能利用率 (%)	在建产能	在建产能已投资额	在建产能预计完工时间
牙刷	6.72 亿支	59.05	/	/	/
牙膏	1.54 亿支	58.00	0.8 亿支	931	2026 年 5 月
湿巾	133 亿片	41.79	/	/	/

生产能力的增减情况

适用 不适用

1、随着公司牙膏订单量的增长以及未来牙膏产品的战略规划，新增牙膏产线目前仍在在建过程中，预计新增牙膏产能0.8亿支/年，在建产能累计已投资额931万元。

2、报告期内，因客户订单结构的调整，公司在2025年处置了吹塑车间部分湿巾设备，并计提了固定资产减值损失，该部分设备的处置导致桶装湿巾产能减少47亿片/年，湿巾设计产能减少至133亿片。

产品线及产能结构优化的调整情况

适用 不适用

非正常停产情况

适用 不适用

3、 原材料采购

(1). 主要原材料的基本情况

适用 不适用

主要原材料	采购模式	结算方式	价格同比变动比率 (%)	采购量	耗用量
刷丝	询价采购	电汇、银行承兑汇票	-13.03	410.85 吨	441.27 吨
塑料粒子	询价采购	电汇、银行承兑汇票	-6.30	9,476.69 吨	9,267.53 吨
无纺布	询价采购	电汇、银行承兑汇票	-6.17	11,455.17 吨	11,348.54 吨
化学品原料	询价采购	电汇、银行承兑汇票	-18.10	10,016.73 吨	10,028.79 吨

主要原材料价格变化对公司营业成本的影响：2025年度采购量占比较大的主要原材料刷丝、塑料粒子、无纺布和化学品原料价格下降较明显，一定程度上降低了营业成本。

(2). 主要能源的基本情况

适用 不适用

主要能源	采购模式	结算方式	价格同比变动比率 (%)	采购量	耗用量
水	单一来源采购	电汇	0	385,326 吨	385,326 吨
电	单一来源采购	电汇	-7.63	53,030,812 千瓦时	53,030,812 千瓦时
蒸汽	单一来源采购	电汇	0	7,184.65 吨	7,184.65 吨

主要能源价格变化对公司营业成本的影响：2025年度主要能源电的采购单价降低，降低了营业成本。

(3). 原材料价格波动风险应对措施

持有衍生品等金融产品的主要情况

适用 不适用

(4). 采用阶段性储备等其他方式的基本情况

适用 不适用

4、产品销售情况

(1). 按细分行业划分的公司主营业务基本情况

适用 不适用

单位：万元 币种：人民币

细分行业	营业收入	营业成本	毛利率 (%)	营业收入比上年增减 (%)	营业成本比上年增减 (%)	毛利率比上年增减 (%)	同行业同领域产品毛利率情况
口腔护理产品	103,704.39	78,399.64	24.40	23.00	20.20	1.76	52.19%
湿巾	37,876.76	29,482.33	22.16	-2.33	-0.57	-1.38	26.94%
益生菌	10,683.12	5,477.76	48.73	91.94	57.96	11.03	63.20%

注：口腔护理产品同行业同领域产品毛利率为重庆登康 2025 年年报中“个护用品-洗护用品”毛利率；湿巾同行业同领域产品毛利率为洁雅股份 2025 年年报中“湿巾类产品”毛利率；益生菌同行业同领域产品毛利率为科拓生物 2025 年年报中“食用益生菌制品”毛利率。

(2). 按销售渠道划分的公司主营业务基本情况

适用 不适用

单位：万元 币种：人民币

销售渠道	营业收入	营业收入比上年增减 (%)
境外	81,246.27	3.62
境内	71,017.99	41.32

会计政策说明

适用 不适用

5、环保与安全情况

(1). 公司报告期内重大安全生产事故基本情况

适用 不适用

(2). 重大环保违规情况

适用 不适用

(五) 投资状况分析

对外股权投资总体分析

适用 不适用

1、重大的股权投资

适用 不适用

2、重大的非股权投资

适用 不适用

2024年9月8日，公司召开第三届董事会第十七次会议审议通过了《关于对外投资建设越南生产基地项目的议案》，为加快推进与完善公司海外制造基地战略布局，公司拟在新加坡成立全资子公司，通过该子公司在越南成立项目公司，由越南项目公司实施本次投资。详见公司于2024年9月9日披露的《关于对外投资建设越南生产基地项目的公告》（公告编号：2024-042）。

2024年10月，公司完成新加坡全资子公司的设立工作，并收到新加坡会计与企业管理局（ACRA）颁发的《公司注册证明书》。详见公司于2024年10月10日披露的《关于对外投资建设越南生产基地项目的进展公告》（公告编号：2024-046）。

2025年12月，公司越南全资孙公司完成工商注册登记工作，详见公司于2025年12月16日披露的《关于越南全资孙公司完成工商注册登记的公告》（公告编号：2025-064）。

3、以公允价值计量的金融资产

适用 不适用

单位：元 币种：人民币

资产类别	期初数	本期公允价值变动损益	计入权益的累计公允价值变动	本期计提的减值	本期购买金额	本期出售/赎回金额	其他变动	期末数
私募基金	53,694,401.42	-4,755,841.05				526,341.38		48,412,218.99
理财产品	0.00	15,514.75			17,000,000.00	14,102,294.00		2,913,220.75
衍生工具	51,916,236.29	-16,049,756.60						35,866,479.69
公募基金	8,477,952.39	1,719,684.75			3,000,000.00	4,028,360.00		9,169,277.14
合计	114,088,590.10	-19,070,398.15			20,000,000.00	18,656,995.38		96,361,196.57

证券投资情况

√适用 □不适用

单位：元 币种：人民币

证券品种	证券代码	证券简称	最初投资成本	资金来源	期初账面价值	本期公允价值变动损益	计入权益的累计公允价值变动	本期购买金额	本期出售金额	本期投资损益	期末账面价值	会计核算科目
基金	001714	工银文体产业股票	798,801.79	自有资金	755,913.65	92,544.99					848,458.64	交易性金融资产
基金	005827	易方达蓝筹精选混合	1,997,004.49	自有资金	1,426,999.33	97,933.74					1,524,933.07	交易性金融资产
基金	009909	嘉实动力先锋A	1,680,935.12	自有资金	1,140,682.57	502,263.42					1,642,945.99	交易性金融资产
基金	010186	嘉实核心成长混合A	4,643,977.65	自有资金	2,731,123.25	547,060.56					3,278,183.81	交易性金融资产
基金	270002	广发稳健增长混合A	1,997,603.05	自有资金	1,647,437.58	227,318.05					1,874,755.63	交易性金融资产
基金	561190	富国中证上海环交所碳中和ETF	1,028,360.00	自有资金	775,796.00	252,564.00			1,028,360.00	31,457.01		交易性金融资产
基金	013275	富国中证煤炭指数型证券投资基金(LOF)C类	3,000,000.00	自有资金				3,000,000.00	3,000,000.00	59,360.74		交易性金融资产
合计	/	/	15,146,682.10	/	8,477,952.38	1,719,684.76		3,000,000.00	4,028,360.00	90,817.75	9,169,277.14	/

证券投资情况的说明

□适用 √不适用

私募基金投资情况

□适用 √不适用

衍生品投资情况

适用 不适用

4、报告期内重大资产重组整合的具体进展情况

适用 不适用

(六) 重大资产和股权出售

适用 不适用

(七) 主要控股参股公司分析

适用 不适用

主要子公司及对公司净利润影响达 10%以上的参股公司情况

适用 不适用

单位：万元 币种：人民币

公司名称	主要业务	注册资本	持股比例	总资产	净资产	净利润
扬州倍加洁日化有限公司	湿巾生产、销售	5,241.12	100%	52,710.78	20,387.36	4,832.24
扬州美星口腔护理用品有限公司	口腔护理产品的生产、销售	5,000.00	100%	31,318.88	14,418.98	4,396.41
扬州恒生精密模具有限公司	模具的设计、制造	300.00	100%	6,355.76	4,559.30	851.14
江苏明星牙刷有限公司	牙刷生产、销售	20,000.00	100%	23,057.53	20,868.69	807.33
扬州明星牙刷口腔护理有限公司	日用品销售、企业管理咨询、股权投资	50.00	100%	50.00	50.00	0.01
上海益生电子商务有限公司	电子商务	600.00	100%	877.66	877.66	6.81
杭州益倍生物科技有限公司	电子商务	600.00	100%	678.74	437.54	-88.05
珠海云舒壹号企业管理合伙企业（有限合伙）	股权投资	5,600.00	99.98%	6,711.82	6,710.81	145.42
南京云洁科技有限公司	家电、日化品的生产、销售	25,000.00	100%	63,366.71	14,280.91	1,135.98

珠海云舒贰号企业管理合伙企业(有限合伙)	股权投资	25,100.00	99.99%	27,595.76	27,037.37	546.23
江苏扬州农村商业银行股份有限公司	银行业务	90,897.91	2.98%	6,915,487.01	392,624.60	29,110.13
倍加洁国际(香港)有限公司	商品贸易	25.22	100%	144.65	-174.78	-32.31
扬州烁阳新能源有限公司	太阳能发电	300.00	100%	841.13	826.37	150.11
薇美姿实业(广东)股份有限公司	日化品制造、销售	11,248.58	33.86%	139,703.39	80,636.90	9,127.48
善恩康生物科技(苏州)有限公司	益生菌制品研发、生产和销售	8,729.28	52.0006%	15,765.98	12,799.56	2,122.35
杭州益亲电子商务有限公司	电子商务	600.00	100%	101.56	-177.51	-114.48
MARITIME SILK PTE. LTD	商品贸易	5.46	100%	1,801.26	1,801.26	0.33
Maritime Silk Vietnam Company Limited	日化用品制造、销售	1,752.19	100%	4,003.60	322.52	-27.43
扬州益倍进出口有限公司	进出口贸易	100.00	100%	0.97	0.97	-0.03

报告期内取得和处置子公司的情况

适用 不适用

其他说明

适用 不适用

(八) 公司控制的结构化主体情况

适用 不适用

六、公司关于公司未来发展的讨论与分析

(一) 行业格局和趋势

√适用 □不适用

1、口腔清洁护理用品行业

弗若斯特沙利文数据显示，2025年中国口腔护理产品市场零售额达779亿元，预计2030年将升至973亿元，2025年至2030年复合年增长率达4.5%。中研普华产业研究院数据显示，中国口腔护理行业正处于从基础清洁向精准健康管理转型的关键阶段，2026年市场规模预计突破800亿元，年复合增长率维持在8%至10%。

就国内口腔清洁护理细分品类而言，牙膏是最大细分品类。根据数据，牙膏占口腔护理产品零售额的份额从2020年的69.8%增加至2025年的72.7%，预计到2030年将进一步上升至74.3%。2025年牙膏线上零售额占牙膏总零售额的比例为42.0%，预计到2030年将进一步上升至51.0%。

除普通牙刷、牙膏品类外，口喷、漱口水、电动牙刷等新品类发展迅速，消费者社交与个人形象维护需求日益增长带动了口喷产品的热销，2024年1-12月口喷产品网络零售额同比增长3%，随着口腔护理意识的提升，消费者对于口喷产品的要求也愈发精细，除了基本的清新功能外，还期望其具有护齿、抗菌、提神等多重功效。因此，市场上涌现出了众多添加天然植物精华、薄荷精华或是特殊护齿成分的口喷产品，以满足不同消费者的个性化需求。场景化漱口水已实现对通勤、社交、餐后、睡前、术后护理等核心场景的全覆盖，给消费者带来“精准、便捷、专业”的口腔护理体验。根据数据显示，漱口水市场的零售额由2020年的41.10亿元增加至2025年的45.69亿元。相比于普通牙刷，电动牙刷聚焦精准清洁、智能监测、个性化适配创新，其智能功能和声波清洁技术满足了消费者对个性化和智能化产品的需求，因此备受青睐，2024年1-12月电动牙刷品类市场份额为19.6%，仅次于牙膏（含牙粉）品类。

近年来，随着口腔清洁护理用品行业的蓬勃发展，吸引了众多国内外品牌的参与，市场竞争异常激烈。国际品牌如高露洁、佳洁士等凭借品牌影响力和渠道优势长期占据市场领先地位。同时，国产品牌如云南白药、冷酸灵等也凭借差异化品类和功效定位迅速崛起，成为市场的重要力量。这些品牌通过不断创新和营销手段，争夺市场份额，形成了激烈的竞争态势。在最大的牙膏赛道，电商渠道市场集中度持续提升，在TOP10品牌中，国货品牌保持良好增长态势。

目前，口腔清洁护理用品行业呈现以下发展趋势：

(1) 牙膏功效精准化、成分透明化：基础清洁牙膏增速放缓，细分功能产品爆发增长，牙膏日益针对特定的消费者，包括口腔敏感人士、老年人及牙齿矫正患者。消费者不再满足于“模糊功效”，而是追求可量化、可验证的效果；中国口腔清洁护理用品工业协会调研显示，76%消费者购买前会查看成分表，无氟、无酒精、无色素、无防腐剂的“四无”产品渗透率提升至42%，未来各大品牌需要投入更多资源到临床实验与专利认证，构建差异化优势。

(2) 偏好综合性口腔清洁护理产品：随着口腔清洁护理行业的发展及消费者意识的提高，综合性口腔清洁护理产品（包括基础、专业及电动口腔清洁护理产品）将成为一种趋势，因此，未来口腔清洁护理产品预计更加多元化、创新及升级，消费者也将需要综合性口腔清洁护理产品，以有效预防及治疗口腔问题，这可有利于具有强大研发能力及行业经验的龙头企业的发展。

(3) 新兴的国内品牌及多元化渠道：得益于国内品牌的崛起，未来将涌现更多口腔清洁护理品牌及产品，且消费者将有更多选择。领先的国内口腔清洁护理品牌更加了解中国消费者的需求及提供合适的价格，这可以帮助其建立更强的市场竞争力。未来口腔护理产品的销售渠道将更加多元，直播电商与内容驱动平台在内的线上渠道在产品推广及销售转化方面将发挥日益重要的作用，牙科诊所、药房等线下渠道支持功能性口腔护理产品的渗透。

2、一次性卫生用品行业

公司以生产湿巾为主，故以湿巾为例进行阐述。目前国内湿巾品牌商以传统纸制品企业切入湿巾生产，并通过自建产能或代加工方式实现自主品牌产品销售为主，如清风、维达等等。受制于品牌制约，有些企业另辟蹊径，通过代工方式开拓市场。杭州国光、倍加洁日化、洁雅股份等企业主要以代工为主，湿巾产品出口位居行业前列。其余湿巾行业参与者众多，不一一列示。

根据欧睿国际数据，2024年全球湿巾行业市场规模为184亿美元，同比增长2.7%，全球湿巾消费市场呈现出显著的区域性、差别化发展机遇，其中欧美市场是全球湿巾消费的主力市场，这

一格局在短期内不会发生根本性改变，亚太地区随着中国湿巾市场的逐步增长，未来也将继续保持增长趋势。国内方面，2024年我国湿巾市场规模达129亿元，预计2029年将达到165亿元。

我国湿巾行业线上电商发展趋势明显，销售规模持续扩大。随着互联网技术的发展和消费者网购习惯的形成，越来越多的消费者选择在电商平台上购买湿巾产品。线上销售具有便利性、个性化、互动性等优势，能够满足消费者的多样化需求，同时电商平台的精准营销和推广也促进了湿巾市场的拓展。未来随着电商平台的不断完善和创新，湿巾行业的线上电商销售将进一步增长。

根据《2025中国湿巾·柔巾行业趋势洞察》报告，在个人护理领域，可冲散厕用湿巾以超25%的年增速成为增长较快的一个湿巾品种；在“懒人经济”驱动下，厨房、擦地等家用湿巾飞速增长。应用于工业与医疗擦拭领域的湿巾仍是一片“蓝海”，在电子光学等高端工业需求驱动下，正成为未来需要重点关注和拓展的应用领域。

随着消费者健康、环保意识的提升，湿巾行业也在往功能细化与绿色转型方向进化。湿巾产品不再局限于单一的清洁功能，而是融合护肤科技、场景适配与绿色标签于一体的综合性解决方案。新版国家标准《湿巾及类似用途产品》（GB/T 27728—2024系列）于2025年10月1日实施，新增了重金属、苯类物质、可冲散性等多项检测要求，管控更为严格。国家标准《一次性使用卫生用品卫生要求》（GB 15979—2024）于2025年7月1日实施，将卫生湿巾等新品纳入监管，并明确禁用可迁移性荧光增白剂等有害物质。上述国家标准的落地，为湿巾产品的安全与环保性能划定了清晰的底线，同时也标志着中国湿巾行业正式迈入以“安全、环保、品质”为关键词的高质量发展阶段。

3、益生菌行业

益生菌具有改善消化、增强免疫力、维护肠道健康、改善肠道炎症疾病、促进营养吸收等作用 and 功效。益生菌还能合成人体需要的某些物质，如维生素，在临床工作中，常用益生菌来调节肠道功能紊乱，既能预防腹泻，又能缓解便秘，双向调节肠胃功能。目前益生菌市场竞争激烈，外资品牌如IFF、诺和新元等凭借其在益生菌研发和生产方面的优势，长期占据市场主导地位，二者合计市场份额超过80%。国内品牌如蔚蓝生物、科拓生物等也在积极争取市场份额，通过技术创新和营销创新来提升品牌知名度和市场份额。同时越来越多的新兴品牌也开始涌现，这些品牌通常注重产品的个性化和差异化，以满足消费者的多样化需求。随着国内对益生菌研究的不断深入和技术水平的不断提高，分离自中国人肠道菌群以及中国传统发酵食品中的益生菌将凭借着更适合中国人肠道菌群特点这一优势逐步取代进口益生菌菌种。

据华经产业研究院统计，2024年我国益生菌终端市场规模已达1348.9亿元，2018至2024年间的复合年增长率（CAGR）约为13%。弗若斯特沙利文发布的《2025年中国益生菌市场白皮书》预测，未来中国益生菌行业将在技术创新、政策引导与消费升级的三力共振下，加速迈向“精准营养”新阶段。技术层面，微胶囊包埋、靶向菌株筛选、双舱剂型优化等创新方向将持续取得突破；政策层面，益生菌菌种名单与团体标准不断完善，将进一步推动行业规范化、标准化发展；消费层面，全民健康意识提升带动功能性食品需求，针对不同细分人群的精准化产品将成为市场新热点。

此外AKK等下一代益生菌或将迎来高增长，AKK等下一代益生菌具有更高的生物活性、更强的环境适应性及更广谱的健康促进性等优势，广阔的市场发展前景为国内企业提供了弯道超车机会。

(二) 公司发展战略

适用 不适用

使命：让生活更加健康与美好

愿景：成为个人护理与营养健康领域的领先企业

价值观：客户至上、诚信正直、进取担当、贡献为本、协作共赢

公司以使命、愿景、价值观为牵引，以终为始，持续构建核心竞争力，实现“再造一个倍加洁”的战略目标。

(三) 经营计划

适用 不适用

2026年，公司主要年度经营目标为：营业收入力争实现双位数以上的增长，主营业务利润率保持基本稳定。主要通过拓市场、优运营、强组织三大主题开展相关工作，具体将聚焦五大核心能力建设：以全面客户关系能力链接市场、创造价值；以产品线运营与产品技术开发创新能力驱动增长、引领发展；以质量、成本、效率打造企业永恒的护城河；以组织及组织能力建设提升整体协同效能；以高素质干部队伍建设夯实管理根基。通过五大能力协同发力、系统提升，同时进一步为控股子公司善恩康赋能，有序拓展益生菌等相关业务，积极探索新的业绩增长点，全面支撑公司战略目标落地，推动企业高质量、可持续发展。

1、以全面客户关系能力链接市场、创造价值

ODM业务坚定实施大客户发展战略，依托清晰的区域市场划分，压实客户经理主体责任，持续拓展优质客户资源池。同时联动产品经理聚焦核心大客户开发与深度服务，将优势资源集中投向重点客户，复制推广全面客户关系建设经验，实现客户深度绑定与长期价值深耕。OBM业务坚持在保障经营质量的前提下稳步扩大规模。

2、以产品线运营与产品技术开发创新能力驱动增长、引领发展

产品线须对商业成功负总责，构建从市场洞察、产品研发到上市推广的全链路闭环能力，聚焦核心大单品打造与规模化突破。破除保守固化思维，以“快”为准则敏捷响应市场，实现新品快速落地、快速起量。营造包容试错、鼓励创新的良好氛围，宽容合理失败；同时强化责任担当，对履职不力、不作为人员实施末位淘汰，激发团队进取活力。

3、以质量、成本、效率打造企业永恒的护城河

公司始终坚持质量第一核心原则，2026年重点强化QA体系建设，以有效运行、持续迭代完善的质量管理体系，筑牢产品质量根基。成本管控方面，持续优化物料用量定额，严格管控超耗问题，实现精益化成本管理。同时以改善周活动与流程标准化建设为抓手，深挖全价值链运营效率，推动人效、现金周期等关键经营指标实现显著提升。

4、以组织及组织能力建设提升整体协同效能

公司将进一步夯实战略管理能力，稳步推动DSTE流程向各级主管层延伸落地。强化绩效管理刚性，严格拉开绩效结果差距，并切实应用于激励、晋升与淘汰机制；同时兼顾有温度的过程辅导与及时干预，做到严考核、暖管理。通过统一管理语言与工具应用，全面提升战略执行力，持续激发组织内生动力。

5、以高素质干部队伍建设夯实管理根基

干部队伍是战略落地的核心关键与决定性因素。公司将以提升人效带动待遇提升，吸引并汇聚更多优秀人才，持续提高组织人才密度。同时完善干部梯队培养与多元化激励机制，打造一支专业化、职业化的干部队伍，构建敏捷高效的协同组织，全面提升团队协同作战能力，为公司实现商业成功与高质量可持续发展提供坚实支撑。

6、以AKK为核心链接构建差异化竞争壁垒

公司将持续对控股子公司善恩康进行投后赋能，进一步明晰大客户开发策略。聚焦打造AKK核心爆品，持续构建技术科研与合规资质双重壁垒，抢抓市场窗口期，加速实现规模化市场突破，推动SA级大客户数量倍增，为公司业绩增长打造新引擎、注入新动能。

(四)可能面对的风险

√适用 □不适用

1、主要原材料价格波动的风险

公司口腔清洁护理及湿巾产品主要原材料包括刷丝、无纺布、塑料粒子等，均属于石化产品，与国际原油价格关联性较高。原油是国际大宗原材料，价格受经济周期、国际政治形势影响明显，波动幅度较大；益生菌的生产成本包括菌种选育、发酵工艺、原材料采购等多个环节，这些环节的成本变化都会直接影响到原料的最终价格。例如，原材料价格上涨、人工成本增加、生产设备更新等都会推高生产成本，进而传导到原料价格上。若未来公司产品主要原材料价格上涨，将降低公司的盈利水平。

2、市场竞争的风险

口腔清洁护理用品因行业门槛相对较低，生产企业大多数规模较小、产品档次和质量较低、营销能力和产品开发能力有限，而中高端市场主要被大型外资企业所占据。为了维持生存和发展，行业内企业在规模化、品牌效应及服务质量等方面展开全方位的竞争。如果公司在新产品开发、

产品品质、交货时间和服务水平等方面不能持续满足客户需求，可能会面临客户资源流失、市场份额下降的风险。

益生菌原料市场主要由外资品牌如 IFF 和诺和新元主导，这两家公司合计市场份额超过 80%，高度集中的市场份额使得国内益生菌企业在竞争中处于不利地位。益生菌代工通常按照品牌客户的要求进行生产，利润空间受到品牌客户定价策略和成本控制的影响。中国益生菌品牌市场同质化竞争现象较为突出，许多企业的产品在功能、成分、包装等方面缺乏差异化，这种同质化竞争不仅加剧了市场竞争的激烈程度，还可能导致价格战等恶性竞争行为的出现。

3、下游市场波动的风险

益生菌原料下游客户主要为代工企业、乳制品企业、药企、功能性食品企业。益生菌下游企业的产品需求多样化、个性化需求高，导致对益生菌原料菌粉的需求多样化。益生菌下游企业产品的许多品牌在成分、功效和口感等方面相似，缺乏创新和差异化，从而给代工企业带来竞争压力，代工企业的竞争压力可能会传递给上游益生菌原料企业。

益生菌代工下游客户主要为膳食补充剂企业、大健康企业，成品以即食型益生菌、固体饮料、压片糖果为主。消费者需求是益生菌下游市场波动的核心驱动力。随着健康意识的不断提升，消费者对益生菌产品的认知度和接受度逐渐提高，推动了市场的快速增长。然而，这种需求并非一成不变。消费者偏好的快速变化、健康理念的更新以及市场上新兴产品的不断涌现，都可能导致消费者需求发生转移。

4、海外市场的风险

经过多年的海外市场拓展，公司与美洲、欧洲、东南亚等地区的客户建立了良好稳定的合作关系，主要客户基本保持稳定。但如果公司在产品质量控制、交货期、产品设计等方面不能持续满足客户需求，或者公司主要出口国或地区市场出现大幅度波动，出口市场所在国家或地区的经济形势、贸易政策等发生重大变化以及这些国家、地区与我国的经济合作关系发生变化，可能会对公司的经营造成不利影响。2025 年，公司海外市场主营业务收入为 8.12 亿元，占公司主营业务收入 53.36%，其中美国市场的营业收入为 3.14 亿元，占公司主营业务收入 20.59%，美国实施的关税政策可能会对公司美国市场业务造成不利影响。

5、汇率波动的风险和出口退税率下调的风险

外销业务中公司采取的主要结算货币为美元。人民币汇率波动直接影响到公司外销产品的销售价格，公司面临一定的汇率波动风险。公司出口产品执行国家的出口产品增值税“免、抵、退”政策，主要出口产品享受的退税率为 13%，未来公司仍将大力拓展海外业务，如果国家未来下调产品的出口退税率，将对公司的外销业务造成不利影响。

6、核心技术、产品配方和核心数据等泄密的风险

经过多年的积累，善恩康已拥有较为丰富的技术成果和产品开发成果，在益生菌原料和代工等方面，截至 2025 年 12 月 31 日，善恩康已授权拥有与益生菌相关的中国发明专利 108 项、中国实用新型专利 23 项、中国外观设计专利 1 项、中国香港发明专利 11 项、澳大利亚专利 4 项，美国发明专利 1 项，申请了 5 项 PCT 国际专利，涉及益生菌的选育、检测、功效性评价、高密度发酵、高活性高稳定菌粉制备、配方制剂等方面。核心技术泄密可能会使善恩康丧失部分技术优势，造成不利影响，为此善恩康建立了知识产权保护部门和核心商业秘密监督管理部门。

7、善恩康未实现业绩承诺的风险

公司收购善恩康控股权时，善恩康原实际控制人（郁雪平、喻扬、李国良）承诺善恩康 2024-2026 年实现扣非净利润分别不低于 1,200 万元、1,800 万元、3,000 万元，三年累计不低于 6,000 万元，2024 年善恩康扣非净利润为-90.26 万元，不达预期，造成 3,962 万元的商誉减值，2025 年善恩康扣非净利润为 2,061.55 万元，当年业绩达到业绩承诺，但若 2026 年善恩康未能实现前述承诺的扣非净利润，将给公司带来一定的投资损失，仍可能会造成商誉减值风险。

8、长期股权投资减值风险

目前公司合计持有薇美姿 33.8590%的股权，作为长期股权投资在公司合并财务报表层面采用权益法计量，公司于每个资产负债表日判断相应的长期股权投资是否存在减值迹象，并相应进行减值测试。薇美姿 2025 年实现营收 249,162.39 万元，实现净利润 9,127.48 万元，业绩相比 2024 年有较大改善。如果薇美姿未来受宏观或行业不利政策、自身经营管理出现严重问题等影响导致自身经营业绩不断恶化、财务状况发生重大变化，则会使得公司面临长期股权投资减值的风险，进而对公司的盈利情况造成不利影响。此外，目前薇美姿或其创始股东与薇美姿其他股东

(Oceanview Express Company Limited、苏州钟鼎四号创业投资中心(有限合伙)、宁波钟鼎宝捷创业投资中心(有限合伙))存在股权纠纷,可能会对薇美姿持续正常经营产生不利影响,进而使得公司面临长期股权投资减值的风险。

(五)其他

适用 不适用

七、公司因不适用准则规定或国家秘密、商业秘密等特殊原因,未按准则披露的情况和原因说明

适用 不适用

第四节 公司治理、环境和社会

一、公司治理相关情况说明

适用 不适用

报告期内,公司严格按照《公司法》《证券法》《上市公司治理准则》《上海证券交易所股票上市规则》等相关法律法规和监管要求,不断完善公司治理,规范公司决策程序,建立健全公司内控管理流程,提升公司规范运作水平。截至报告期末,公司治理实际情况符合中国证监会、上海证券交易所有关上市公司治理的规范性文件要求。

1、关于股东与股东会

报告期内,公司共召开了2次股东会。公司股东会的召集、召开等相关程序符合《公司法》《上市公司股东会规则》等法律法规和公司《股东会议事规则》的规定,公司能够确保全体股东尤其是中小股东充分行使自己的权利。

2、关于董事与董事会

报告期内,公司共召开了5次董事会。董事会的人数及人员构成符合《公司法》和《公司章程》的要求,公司各位董事能够按照《公司章程》及《董事会议事规则》等制度,认真出席董事会会议,履行董事的义务,行使董事的权利。公司董事会下设战略委员会、提名委员会、薪酬与考核委员会、审计委员会四个专业委员会,为董事会的决策提供专业意见。公司全体董事忠实、勤勉、谨慎地履行职责义务,及时了解并持续关注公司经营管理状况,在各次会议上充分讨论各项议案,认真审议,科学决策,没有违法违规或损害公司及股东利益的情况发生。

3、关于信息披露与透明度

公司按照《公司法》《上海证券交易所股票上市规则》及《公司章程》等相关规定,真实、准确、完整、及时、公平地披露信息。公司积极主动地开展投资者关系管理工作,由专人负责接待投资者来电、来信、来访,在规则允许的范围内,及时解答和反馈相关信息,并不定期通过网络互动回复投资者的提问,积极组织召开投资者交流会、业绩说明会等方式,为中小投资者了解并参与公司治理提供了多层次的沟通渠道。公司指定《上海证券报》及《证券时报》为公司信息披露的报纸,确保所有股东公平获得公司相关信息。

4、关于绩效评价和激励约束机制

公司已经建立了公正、透明的董事和高级管理人员的绩效评价标准和激励约束机制,公司高级管理人员的聘任公开、透明,符合法律法规的规定。

5、关于相关利益者

公司充分尊重和维护利益相关者的合法权益,以实现公司、股东、员工、客户、社会等各方利益的均衡,促进公司健康可持续发展。

公司治理与法律、行政法规和中国证监会关于上市公司治理的规定是否存在重大差异;如有重大差异,应当说明原因

适用 不适用

二、公司控股股东、实际控制人在保证公司资产、人员、财务、机构、业务等方面独立性的具体措施，以及影响公司独立性而采取的解决方案、工作进度及后续工作计划

√适用 不适用

控股股东、实际控制人兼任董事长及总经理的情况说明

1、该项安排的合理性

公司控股股东、实际控制人张文生先生兼任公司董事长及总经理，主要是为了适应口腔清洁护理用品行业以及湿巾行业市场变化快、竞争激烈的特点，减少决策层与执行层之间的沟通成本，快速提升市场响应速度与运营效率；张文生先生作为公司创始人，此项安排有利于维持管理团队的稳定性，避免因引入外部职业经理人带来的经营理念冲突，确保企业核心价值主张的延续性。

2、保持上市公司独立性的措施

公司严格落实上市公司五独立要求，健全治理机制保障经营独立。公司已按照《公司章程》《董事会议事规则》及相关内控制度，建立健全决策与审批机制，公司实际控制人在经营管理过程中严格履行股东会、董事会授权及决策程序，其相关职务行为均在公司治理框架内规范运作，不会对公司独立性产生不利影响。

控股股东、实际控制人及其控制的其他单位从事与公司相同或者相近业务的情况，以及同业竞争或者同业竞争情况发生较大变化对公司的影响、已采取的解决措施、解决进展以及后续解决计划
适用 不适用

三、董事和高级管理人员的情况

(一) 现任及报告期内离任董事和高级管理人员持股变动及薪酬情况

√适用 □不适用

单位：股

姓名	职务	性别	年龄	任期起始日期	任期终止日期	年初持股数	年末持股数	年度内股份增减变动量	增减变动原因	报告期内从公司获得的税前薪酬总额(万元)	是否在公司关联方获取薪酬
张文生	董事长、总经理	男	58	2016-06-22	2028-09-11	63,000,000	63,000,000	0	/	97	是
嵇玉芳	董事、财务总监	女	50	2016-06-22	2028-09-11	16,000	12,000	-4,000	个人减持	50	否
魏巍	董事	女	39	2025-09-12	2028-09-11	0	0	0	/	4	否
丁冀平	董事	男	51	2016-06-22	2028-09-11	0	0	0	/	8	否
李刚	独立董事	男	66	2022-09-29	2028-09-11	0	0	0	/	8	否
程德俊	独立董事	男	50	2022-09-29	2028-09-11	0	0	0	/	8	否
李志斌	独立董事	男	53	2022-09-29	2028-09-11	0	0	0	/	8	否
徐玲	副总经理	女	47	2025-09-12	2028-09-11	0	0	0	/	90	否
	监事会主席(离任)			2016-06-22	2025-09-12						
薛运普	副总经理	男	39	2025-09-12	2028-09-11	16,000	12,000	-4,000	个人减持	51	否
	董事会秘书			2022-09-29	2028-09-11						
	董事(离任)			2022-09-29	2025-09-12						
王新余	副总经理(离任)	男	58	2016-06-22	2025-09-12	0	0	0	/	27	否
姜强	副总经理(离任)	男	59	2016-06-22	2025-09-12	31,800	23,900	-7,900	个人减持	71	否
蔡君鑫	监事(离任)	男	50	2016-06-22	2025-09-12	0	0	0	/	55	否

	任)										
吴娟	职工代表监事(离任)	女	45	2024-09-29	2025-09-12	1,100	1,100	0	/	11	否
合计	/	/	/	/	/	63,064,900	63,049,000	-15,900	/	488	/

姓名	主要工作经历
张文生	1984年8月至1985年12月就职于扬州市杭集塑料包装厂，任技术员。1986年1月至1988年12月就职于扬州市新生塑革针织厂，历任技术员、总账会计。1989年1月至1990年12月就职于扬州市杭集工业供销公司，任销售员。1991年1月至1996年12月从事牙刷产品生产制造的个体经营。1997年1月起至2016年6月任明星牙刷副总经理，现任公司董事长、总经理，善恩康董事长，江苏明星牙刷、倍加洁日化、美星口腔、南京沅洁、佳吉投资、烁阳新能源、扬州明星牙刷执行董事，恒生模具执行董事兼总经理，小倍一号、小倍二号执行事务合伙人，扬州农商行、薇美姿董事，张文生目前还兼任中国口腔清洁护理用品工业协会副理事长、中国日用杂品工业协会牙刷分会会长等职务。
嵇玉芳	1994年9月至1996年12月就职于扬州市邗江区商业贸易局。1997年1月至2016年6月历任明星牙刷财务部职员、财务部部长。现任公司董事、财务总监，薇美姿董事，嘉华创投监事。
魏巍	2010年5月至2011年2月就职于扬州云帆进出口有限公司，任会计员；2011年3月至2014年8月就职于天威新能源(扬州)有限公司，任税务往来会计；2015年3月至今就职于倍加洁集团股份有限公司，任办公室职员；2025年4月至今任公司证券事务代表。
丁冀平	2000年4月至2002年12月，就职于中兴通讯股份有限公司，任工程师、市场总监。2003年1月至2010年7月，就职于南京中兴软创科技股份有限公司，任投资并购总监。2010年8月至2012年4月，就职于凯石长江投资管理有限公司，任投资总监。2012年5月至2016年5月，就职于上海长江国弘投资管理有限公司，任投资总监。2016年6月至今，就职于南通嘉乐投资管理中心(有限合伙)，任执行事务合伙人。现任公司、复百澳(苏州)、东抗生物、本松新材料、善恩康、晶华新材董事，上海户兰企业管理咨询有限公司执行董事；南通嘉乐致远企业管理咨询有限公司执行董事、总经理。
李刚	1989年至2021年任空军军医大学(原第四军医大学)口腔医学院预防医学教研室主任、教授，2021年退休。2023年10月至今，任西北大学医学院口腔预防医学教研室主任。2022年9月29日至今，任公司独立董事，未担任其他上市公司独立董事。现任陕西省预防医学会常务理事，中国口腔清洁护理用品工业协会科委会顾问。
程德俊	2004年6月至今，就职于南京大学商学院人力资源管理系，历任讲师、副教授、教授；2020年5月至今，任山东新能泰山发电股份有限公司独立董事；2022年9月至今，任公司独立董事。
李志斌	1997年8月至今，就职于扬州大学商学院，专业领域为会计学与财务管理，历任助教、讲师、副教授、教授、副院长、院长；2022年9月至今，任公司独立董事。
徐玲	1998年10月至2016年6月历任明星牙刷销售部职员、经理。2017年7月至2025年9月任公司监事会主席。2017年7月至今任公司ODM营销中心总监。2025年9月至今任公司副总经理。

薛运普	2013年7月至2014年3月就职于中国移动通信集团广东有限公司中山分公司，任职员；2014年5月至2019年7月，就职于河南新飞电器集团有限公司，历任职员、战略规划部副部长（主持工作）、部长、总经理助理；2019年2月至2019年7月，就职于兰博（昆山）运载装备制造有限公司，任行政总监；2019年8月至2020年4月，就职于金轮蓝海股份有限公司，任总裁助理；2020年4月起任职于本公司，现任公司副总经理、董事会秘书。
-----	---

其它情况说明

适用 不适用

(二) 现任及报告期内离任董事和高级管理人员的任职情况

1、 在股东单位任职情况

√适用 □不适用

任职人员姓名	股东单位名称	在股东单位担任的职务	任期起始日期	任期终止日期
张文生	南京小倍一号企业管理咨询合伙企业（有限合伙）	执行事务合伙人	2016/03/28	/
张文生	南京小倍二号企业管理咨询合伙企业（有限合伙）	执行事务合伙人	2016/03/28	/
在股东单位任职情况的说明	无			

2、 在其他单位任职情况

√适用 □不适用

任职人员姓名	其他单位名称	在其他单位担任的职务	任期起始日期	任期终止日期
张文生	江苏扬州农村商业银行股份有限公司	董事	2018/04/28	/
张文生	善恩康生物科技（苏州）有限公司	董事长	2024/04/07	/
张文生	南京运洁科技有限公司	执行董事	2021/02/19	/
张文生	江苏明星牙刷有限公司	执行董事	2016/03/08	/
张文生	扬州倍加洁日化有限公司	执行董事	2004/04/26	/
张文生	扬州美星口腔护理用品有限公司	执行董事	2006/01/09	/
张文生	扬州佳吉投资管理有限公司	执行董事	2016/03/28	/
张文生	扬州恒生精密模具有限公司	执行董事、总经理	2003/10/17	/
张文生	扬州烁阳新能源有限公司	执行董事	2022/11/15	/
张文生	扬州明星牙刷口腔护理有限公司	执行董事	2023/07/26	/
嵇玉芳	薇美姿实业（广东）股份有限公司	董事	2024/04/18	/
嵇玉芳	扬州嘉华创业投资有限公司	监事	2013/12/10	/
薛运普	南京运洁科技有限公司	监事	2021/02/19	/
薛运普	善恩康生物科技（苏州）有限公司	董事	2024/04/07	/
丁冀平	上海晶华胶粘新材料股份有限公司	董事	2020/05/20	2026/12/04
丁冀平	善恩康生物科技（苏州）有限公司	董事	2024/04/07	/
丁冀平	杭州本松新材料技术股	董事	2020/08/05	/

	份有限公司			
丁冀平	江苏东抗生物医药科技有限公司	董事	2022/02/11	/
丁冀平	深圳市龙星辰电源有限公司	董事	2021/01/11	2026/01
丁冀平	复百澳(苏州)生物医药科技有限公司	董事	2023/09/21	/
丁冀平	南通嘉乐致远企业管理咨询有限公司	执行董事、总经理	2017/08/07	/
丁冀平	上海户兰企业管理咨询有限公司	执行董事	2017/06/28	/
李志斌	扬州大学	商学院院长	2022/10	/
李刚	陕西省预防医学会	常务理事	/	/
李刚	西北大学	医学院口腔预防医学教研室主任	2023/10	/
程德俊	南京大学	教授	2013/12	/
程德俊	苏宁环球股份有限公司	独立董事	2020/10/15	2025/05/26
程德俊	山东新能泰山发电股份有限公司	独立董事	2020/05/21	2026/05/17
徐玲	扬州烁阳新能源有限公司	监事	2022/11/15	/
王新余(离任)	上海益生电子商务有限公司	总经理	2020/12/01	/
王新余(离任)	杭州益倍生物科技有限公司	执行董事、总经理	2023/01/10	/
王新余(离任)	杭州益亲电子商务有限公司	执行董事、总经理	2024/04/28	/
在其他单位任职情况的说明	无			

(三) 董事、高级管理人员薪酬情况

√适用 □不适用

董事、高级管理人员薪酬的决策程序	董事报酬是由董事会薪酬与考核委员会审核，经董事会审议通过，提交股东会审议通过后执行；高管报酬由董事会薪酬与考核委员会审核，经董事会审议通过执行。
董事在董事会讨论本人薪酬事项时是否回避	是
薪酬与考核委员会或独立董事专门会议关于董事、高级管理人员薪酬事项发表建议的具体情况	公司外部董事、独立董事在公司领取津贴，除此外无其他报酬，津贴为人民币8万/年/人（税前），按季度发放；公司内部董事、高级管理人员在公司担任管理职务者，按照其在职的职务与岗位领取薪酬，其薪酬由基本薪酬和绩效薪酬两部分构成。绩效薪酬部分根据公司内部与薪酬挂钩的绩效考核标准，采取年度考核方式，围绕工作业绩、职责履行等方面进行考核后发放。
董事、高级管理人员薪酬确定依据	公司外部董事、独立董事的薪酬为履职津贴，由公司股东会审议通过。其他董事和高级管理人员的薪酬根据公司制定的薪酬分配制度和绩效考核办法确定。
董事和高级管理人员薪酬的实际支付情况	公司董事、高级管理人员的薪酬已按照相关规定发放。独立董事、外部董事津贴按季度发放，每人每年8万元（税前）；其他董事、高级管理人员按照其在职的职务与岗位领取薪酬

	，其薪酬由基本薪酬和绩效薪酬两部分构成。绩效薪酬部分根据公司内部与薪酬挂钩的绩效考核标准，采取年度考评方式，围绕工作业绩、职责履行等方面进行考核后发放。
报告期末全体董事和高级管理人员实际获得的薪酬合计	488万元（含报告期内监事薪酬139万元）
报告期末全体董事和高级管理人员实际获得薪酬的考核依据和完成情况	报告期内董事及高级管理人员勤勉履行岗位职责，薪酬考核已完成。
报告期末全体董事和高级管理人员实际获得薪酬的递延支付安排	无
报告期末全体董事和高级管理人员实际获得薪酬的止付追索情况	无

(四) 公司董事、高级管理人员变动情况

适用 不适用

姓名	担任的职务	变动情形	变动原因
魏巍	董事	选举	换届
徐玲	副总经理	聘任	换届
薛运普	副总经理	聘任	换届
	董事（离任）	离任	换届
王新余	副总经理（离任）	离任	换届
姜强	副总经理（离任）	离任	换届

2025年9月12日，公司召开2025年第一次临时股东会，审议通过了公司董事会换届选举的相关议案，张文生先生、嵇玉芳女士、丁冀平先生当选为公司第四届董事会非独立董事，李志斌先生、程德俊先生、李刚先生当选为公司第四届董事会独立董事。2025年9月12日，公司召开职工代表大会，选举魏巍女士为公司第四届董事会职工代表董事。

2025年9月12日，公司召开第四届董事会第一次会议，选举张文生先生为第四届董事会董事长，聘任张文生先生为公司总经理，聘任徐玲女士、薛运普先生为公司副总经理，聘任嵇玉芳女士为公司财务总监，聘任薛运普先生为公司董事会秘书。

(五) 近三年受证券监管机构处罚的情况说明

适用 不适用

(六) 其他

适用 不适用

四、董事履行职责情况

(一) 董事参加董事会和股东会的情况

董事姓名	是否独立董事	参加董事会情况						参加股东会情况
		本年应参加董事会次数	亲自出席次数	以通讯方式参加次数	委托出席次数	缺席次数	是否连续两次未亲自参加会议	出席股东会的次数
张文生	否	5	5	0	0	0	否	2
嵇玉芳	否	5	5	0	0	0	否	2

丁冀平	否	5	5	4	0	0	否	2
薛运普	否	3	3	0	0	0	否	2
魏巍	否	2	2	0	0	0	否	0
程德俊	是	5	5	4	0	0	否	2
李刚	是	5	5	4	0	0	否	2
李志斌	是	5	5	4	0	0	否	2

连续两次未亲自出席董事会会议的说明

适用 不适用

年内召开董事会会议次数	5
其中：现场会议次数	0
通讯方式召开会议次数	0
现场结合通讯方式召开会议次数	5

(二) 董事对公司有关事项提出异议的情况

适用 不适用

(三) 其他

适用 不适用

五、董事会下设专门委员会情况

适用 不适用

(一) 董事会下设专门委员会成员情况

专门委员会类别	成员姓名
审计委员会	第三届审计委员会成员：李志斌、丁冀平、李刚 第四届审计委员会成员：李志斌、丁冀平、李刚
提名委员会	第三届提名委员会成员：程德俊、张文生、李志斌 第四届提名委员会成员：程德俊、张文生、李志斌
薪酬与考核委员会	第三届薪酬与考核委员会成员：程德俊、李刚、薛运普 第四届薪酬与考核委员会成员：程德俊、李刚、嵇玉芳
战略委员会	第三届战略委员会成员：张文生、李刚、丁冀平 第四届战略委员会成员：张文生、李刚、丁冀平

(二) 报告期内审计委员会召开5次会议

召开日期	会议内容	重要意见和建议	其他履行职责情况
2025年1月16日	审议如下议案： 1、《2024年度内部审计工作总结》 2、《2025年度内部审计工作计划》 3、《倍加洁2024年报审计计划沟通》	审计委员会严格按照《公司法》证监会相关规则以及《公司章程》《审计委员会工作细则》等开展工作，勤勉尽责，经过充分沟通讨论，一致通过所有议案。	无
2025年4月29日	审议如下议案： 1、《2025年一季度内部审计工作总结》	审计委员会严格按照《公司法》证	无

	2、《倍加洁 2024 年年度报告及摘要》 3、《关于续聘公司 2025 年度审计机构、内部控制审计机构的议案》 4、《倍加洁 2024 年度内部控制评价报告》 5、《倍加洁 2024 年度董事会审计委员会履职情况报告》 6、《倍加洁 2025 年第一季度报告》 7、《关于计提资产减值准备的议案》 8、《倍加洁董事会审计委员会对会计师事务所 2024 年度履行监督职责情况报告》 9、《倍加洁对会计师事务所 2024 年度履职情况评估报告》	监会相关规则以及《公司章程》《审计委员会工作细则》等开展工作，勤勉尽责，经过充分沟通讨论，一致通过所有议案。	
2025 年 8 月 27 日	审议如下议案： 1、《2025 年上半年审计室工作报告》 2、《审计室 2025 年上半年重要事件检查报告》 3、《倍加洁 2025 年半年度报告及摘要》	审计委员会严格按照《公司法》证监会相关规则以及《公司章程》《审计委员会工作细则》等开展工作，勤勉尽责，经过充分沟通讨论，一致通过所有议案。	无
2025 年 9 月 12 日	审议如下议案： 1、《关于选举第四届董事会审计委员会主任的议案》 2、《关于聘任公司财务总监的议案》	审计委员会严格按照《公司法》证监会相关规则以及《公司章程》《审计委员会工作细则》等开展工作，勤勉尽责，经过充分沟通讨论，一致通过所有议案。	无
2025 年 10 月 27 日	审议如下议案： 1、《2025 年一至三季度审计工作总结》 2、《倍加洁集团股份有限公司 2025 年第三季度报告》	审计委员会严格按照《公司法》证监会相关规则以及《公司章程》《审计委员会工作细则》等开展工作，勤勉尽责，经过充分沟通讨论，一致通过所有议案。	无

(三) 报告期内提名委员会召开2次会议

召开日期	会议内容	重要意见和建议	其他履行职责情况
2025 年 8 月 27 日	审议如下议案： 1、《关于公司董事会换届选举暨提名第四届董事会非独立董事候选人的议案》 2、《关于公司董事会换届选举暨提名第四届董事会独立董事候选人的议案》	提名委员会严格按照《公司法》证监会相关规则以及《公司章程》《提名委员会工作细则》等开展工作，	无

		勤勉尽责，经过充分沟通讨论，一致通过所有议案	
2025年9月12日	<p>审议如下议案：</p> <p>1、《关于聘任公司总经理的议案》</p> <p>2、《关于聘任公司副总经理的议案》</p> <p>3、《关于聘任公司财务总监的议案》</p> <p>4、《关于聘任公司董事会秘书的议案》</p> <p>5、《关于选举第四届董事会提名委员会主任的议案》</p>	提名委员会严格按照《公司法》证监会相关规则以及《公司章程》《提名委员会工作细则》等工作，勤勉尽责，经过充分沟通讨论，一致通过所有议案	无

(四) 报告期内薪酬与考核委员会召开2次会议

召开日期	会议内容	重要意见和建议	其他履行职责情况
2025年4月29日	<p>审议如下议案：</p> <p>1、《关于2024年内部董事薪酬的确认及2025年薪酬方案的议案》</p> <p>2、《关于2024年外部董事薪酬的确认及2025年薪酬方案的议案》</p> <p>3、《关于2024年独立董事薪酬的确认及2025年薪酬方案的议案》</p> <p>4、《关于2024年高级管理人员薪酬的确认及2025年薪酬方案的议案》</p> <p>5、《关于调整2021年股票期权激励计划行权价格、注销部分股票期权的议案》</p>	薪酬与考核委员会严格按照《公司法》证监会相关规则以及《公司章程》《薪酬与考核委员会工作细则》等工作，勤勉尽责，经过充分沟通讨论，一致通过所有议案	无
2025年9月12日	<p>审议如下议案：</p> <p>1、《关于选举第四届董事会薪酬与考核委员会主任的议案》</p>	薪酬与考核委员会严格按照《公司法》证监会相关规则以及《公司章程》《薪酬与考核委员会工作细则》等工作，勤勉尽责，经过充分沟通讨论，一致通过所有议案	无

(五) 报告期内战略委员会召开1次会议

召开日期	会议内容	重要意见和建议	其他履行职责情况
2025年9月12日	<p>审议如下议案：</p> <p>1、《关于选举第四届董事会战略委员会主任的议案》</p>	战略委员会严格按照《公司法》证监会相关规则以及《公司章程》《战略委员会工作细则》等工作，勤勉尽责，经过充分沟通讨论，一致通过所有议案	无

(六) 存在异议事项的具体情况

适用 不适用

六、审计委员会发现公司存在风险的说明

适用 不适用

审计委员会对报告期内的监督事项无异议。

七、报告期末母公司和主要子公司的员工情况

(一) 员工情况

母公司在职员工的数量	1,296
主要子公司在职员工的数量	1,557
在职员工的数量合计	2,853
母公司及主要子公司需承担费用的离退休职工人数	0
专业构成	
专业构成类别	专业构成人数
生产人员	2,149
销售人员	150
技术人员	338
财务人员	31
行政人员	185
合计	2,853
教育程度	
教育程度类别	数量（人）
博士研究生	3
硕士研究生	61
本科	427
专科	373
高中及以下	1,989
合计	2,853

(二) 薪酬政策

适用 不适用

报告期内公司持续推进薪酬包预核算管理机制，将薪酬包与公司主要经营财务指标挂钩，形成对人力预算和人工成本的弹性管控，控制公司经营风险。对于薪酬分配深入贯彻“获取分享制”理念，在公司战略规划指引下，将年度经营业绩规划与组织绩效和个人绩效进行层层分解，同时将绩效结果作为个人奖金分配的重要依据，持续激发员工潜能和组织活力，支撑公司业绩提升。践行“创造价值、分享价值”的管理导向；坚持公平、按劳分配、效率优先、激励和约束相结合的原则。

同时，报告期内公司还重点构建成长与机会激励、荣誉与精神激励、薪酬与物质激励并重的薪酬激励体系，同时针对绩效考评尾部人员及不符合公司价值观人员，还启动了负向激励，通过内部批评改进、降职降级、尾部人员汰离等方式，保障激励公平性和有效性。

(三) 培训计划

适用 不适用

公司始终立足长远发展战略，以人才驱动发展为核心，系统推进人才培养与企业文化建设，持续打造高素质、高活力的学习型组织，为公司战略落地与高质量发展筑牢根基。

1、深化人才盘点与梯队建设：全面开展人才盘点，构建完善的组织人才地图，实现核心人才与高潜人才的精准识别与可视化管理，并将盘点结果深度融入人才选拔、培养与晋升全流程。创新打造战略性人才培养项目，聚焦公司经营型人才的培养，助力弥补组织能力短板，为公司长远发展储备核心力量。

2、完善培训体系建设：持续优化培训体系架构，丰富核心课程资源，壮大内训师队伍，强化内部知识经验的沉淀与传承，推动培训与公司战略、岗位需求同频共振，为人才成长提供全方位支撑。

3、强化企业文化落地：深入推进企业文化宣贯，开展企业文化全覆盖培训，通过系统化培育与标杆引领，推动文化理念入脑入心。依托内部宣传载体，全面展现公司发展成果与员工风貌，强化全员文化认同，提升企业核心凝聚力与竞争力。

(四) 劳务外包情况

适用 不适用

八、利润分配或资本公积金转增预案

(一) 现金分红政策的制定、执行或调整情况

适用 不适用

根据《公司章程》，有关公司现金分红的政策如下：

1、利润分配原则：公司实行持续、稳定的利润分配政策，公司的利润分配应当注重对投资者的合理投资回报，并兼顾股东的即期利益和长远利益，保证公司的可持续发展。

2、利润分配方式：公司利润分配可采取现金或股票股利方式，或者法律、法规允许的其他方式分配股利；在符合现金分红的条件下，公司应当优先采取现金分红的方式进行利润分配。

3、实施现金分红的条件

(1) 公司该年度实现的可分配利润（即公司弥补亏损、提取公积金后所余的税后利润）为正值；公司董事会认为公司现金流可以满足公司正常经营、抵御风险以及持续发展的需求；

(2) 审计机构对公司的该年度财务报告出具标准无保留意见的审计报告（中期分红除外）；

(3) 公司未来十二个月内无重大投资计划或重大现金支出等事项发生（募集资金项目除外）。

重大投资计划或重大现金支出是指：

①公司未来十二个月内拟对外投资、收购资产或购买设备累计支出达到或超过公司最近一期经审计净资产的50%；

②公司未来十二个月内拟对外投资、收购资产或购买设备累计支出达到或超过公司最近一期经审计总资产的30%。

4、差异化的现金分红政策

公司董事会应当综合考虑公司所处行业特点、发展阶段、自身经营模式、盈利水平、债务偿还能力、是否有重大资金支出安排和投资者回报等因素，区分下列情形，提出差异化的现金分红政策：

(1) 公司发展阶段属成熟期且无重大资金支出安排的，进行利润分配时，现金分红在本次利润分配中所占比例最低应达到80%；

(2) 公司发展阶段属成熟期且有重大资金支出安排的，进行利润分配时，现金分红在本次利润分配中所占比例最低应达到40%；

(3) 公司发展阶段属成长期且有重大资金支出安排的，进行利润分配时，现金分红在本次利润分配中所占比例最低应达到20%。

公司发展阶段不易区分但有重大资金支出安排的，可以按照前款第3项规定处理。

现金分红在本次利润分配中所占比例为现金股利除以现金股利与股票股利之和。

5、现金分红的比例及期间间隔

在满足现金分红条件时，原则上每年进行一次年度利润分配，公司董事会可以根据公司情况提议进行中期现金分红。公司召开年度股东会审议年度利润分配方案时，可审议批准下一年中期现金分红的条件、比例上限、金额上限等。年度股东会审议的下一年中期分红上限不应超过相应期间归属于上市公司股东的净利润。董事会根据股东会决议在符合利润分配的条件下制定具体的中期分红方案。

公司每年度采取的利润分配方式中必须含有现金分配方式，公司每年度现金分红金额应不低于当年实现的可供分配利润的 10%，且公司最近三年以现金方式累计分配的利润不少于最近三年实现的年均可分配利润的 30%。在有条件的情况下，公司董事会可以根据资金状况，提议进行中期现金分红。

公司利润分配不得超过累计可分配利润的范围。公司在经营活动现金流量连续两年为负数时，不得进行高比例现金分红。

2025 年 5 月 22 日，公司 2024 年年度股东会审议通过《关于 2024 年度拟不进行利润分配暨关于提请股东会授权董事会制定 2025 年中期分红方案的议案》，公司 2024 年度归属于上市公司股东的净利润为负，未实现盈利，不符合《公司章程》实施现金分红条件的相关规定，且结合公司战略发展规划及未来资金需求等因素，为保障公司稳健可持续发展，公司 2024 年度拟不派发现金红利，不送红股，不以资本公积转增股本。

2025 年 8 月 27 日，公司第三届董事会第二十一次会议审议通过《关于 2025 年半年度利润分配方案的议案》，2025 年半年度利润分配方案为：以实施本次权益分派股权登记日登记的总股本为基数，每股派发现金红利人民币 0.08 元（含税），不以资本公积转增股本，不送红股。报告期内公司已履行完毕以上利润分配方案。

2026 年 4 月 23 日，公司第四届董事会第四次会议审议通过了《关于 2025 年度利润分配方案暨关于提请股东会授权董事会制定 2026 年中期分红方案的议案》，2025 年年度利润分配方案为：拟以实施本次权益分派股权登记日登记的总股本为基数，向全体股东每股派发现金红利 0.27 元（含税），不以资本公积转增股本，不送红股。上述议案尚需提交公司 2025 年年度股东会审议。

(二) 现金分红政策的专项说明

√适用 □不适用

是否符合公司章程的规定或股东会决议的要求	√是 □否
分红标准和比例是否明确和清晰	√是 □否
相关的决策程序和机制是否完备	√是 □否
独立董事是否履职尽责并发挥了应有的作用	√是 □否
中小股东是否有充分表达意见和诉求的机会，其合法权益是否得到了充分保护	√是 □否

(三) 报告期内盈利且母公司可供股东分配利润为正，但未提出现金利润分配方案预案的，公司应当详细披露原因以及未分配利润的用途和使用计划

□适用 √不适用

(四) 本报告期利润分配及资本公积金转增股本预案

√适用 □不适用

单位：元 币种：人民币

每 10 股送红股数（股）	0
每 10 股派息数（元）（含税）	3.5
每 10 股转增数（股）	0
现金分红金额（含税）	35,157,045.00
合并报表中归属于上市公司普通股股东的净利润	114,793,754.13

现金分红金额占合并报表中归属于上市公司普通股股东的净利润的比率 (%)	30.63
以现金方式回购股份计入现金分红的金额	0
合计分红金额 (含税)	35,157,045.00
合计分红金额占合并报表中归属于上市公司普通股股东的净利润的比率 (%)	30.63

注:

(五) 最近三个会计年度现金分红情况

适用 不适用

单位: 元 币种: 人民币

最近三个会计年度累计现金分红金额 (含税) (1)	55,246,785.00
最近三个会计年度累计回购并注销金额 (2)	0
最近三个会计年度现金分红和回购并注销累计金额 (3)=(1)+(2)	55,246,785.00
最近三个会计年度年均净利润金额 (4)	43,330,473.54
最近三个会计年度现金分红比例 (%) (5)=(3)/(4)	127.50
最近一个会计年度合并报表中归属于上市公司普通股股东的净利润	114,793,754.13
最近一个会计年度母公司报表年度末未分配利润	398,583,068.64

九、公司股权激励计划、员工持股计划或其他员工激励措施的情况及其影响

(一) 相关激励事项已在临时公告披露且后续实施无进展或变化的

适用 不适用

事项概述	查询索引
调整 2021 年股票期权激励计划行权价格、注销部分股票期权	详见 2025 年 4 月 30 日刊登于上海证券交易所网站的《关于调整 2021 年股票期权激励计划行权价格、注销部分股票期权的公告》(公告编号: 2025-022)

(二) 临时公告未披露或有后续进展的激励情况

股权激励情况

适用 不适用

其他说明:

适用 不适用

员工持股计划情况

适用 不适用

其他激励措施

适用 不适用

(三) 董事、高级管理人员报告期内被授予的股权激励情况

适用 不适用

(四) 报告期内对高级管理人员的考评机制，以及激励机制的建立、实施情况

√适用 □不适用

报告期内，公司董事会薪酬与考核委员会按照《董事、高级管理人员薪酬管理制度》等相关规定，负责制定、审查公司高级管理人员的薪酬政策与方案。同时进一步健全绩效考核机制，强化经营责任目标约束，根据公司整体业绩完成情况以及高级管理人员个人绩效目标完成情况进行考核并核算绩效薪酬，将高级管理人员的薪酬与绩效挂钩，充分调动高级管理人员的进取精神和履职意识。

十、报告期内的内部控制制度建设及实施情况

√适用 □不适用

报告期内，公司在严格依照《公司法》、中国证监会和上海证券交易所以的规章规范及《公司章程》建立的严密的内控管理体系基础上，结合行业特征及公司经营实际，对内部控制制度进行持续完善与细化，使其符合完整性、合理性、有效性的要求，提高了企业决策效率，为企业经营管理的合法合规及资产安全提供了保障，有效促进了公司战略的稳步实施。

公司第四届董事会第四次会议审议通过了《倍加洁 2025 年度内部控制评价报告》，全文详见上海证券交易所网站 www.sse.com.cn。

报告期内内部控制存在重大缺陷情况的说明

□适用 √不适用

十一、报告期内对子公司的管理控制情况

√适用 □不适用

公司按照《子公司管理制度》，对子公司的组织、战略、投资、生产、经营、财务、人事、信息披露等重要的经营运作活动进行规范，加强对子公司的管控力度，提高公司整体运作效率和抗风险能力。

对子公司的管理控制存在异常的风险提示

□适用 √不适用

十二、内部控制审计报告的相关情况说明

√适用 □不适用

具体内容详见公司同日在上海证券交易所网站（www.sse.com.cn）披露的《倍加洁 2025 年度内部控制审计报告》。

是否披露内部控制审计报告：是

内部控制审计报告意见类型：标准的无保留意见

报告期或上年度是否被出具内部控制非标准审计意见

□是 √否

十三、上市公司治理专项行动自查问题整改情况

无

十四、纳入环境信息依法披露企业名单的上市公司及其主要子公司的环境信息情况

√适用 □不适用

纳入环境信息依法披露企业名单中的企业数量（个）	3
-------------------------	---

序号	企业名称	环境信息依法披露报告的查询索引
1	倍加洁集团股份有限公司	企业环境信息依法披露系统（江苏） http://ywxt.sthjt.jiangsu.gov.cn:18181/spsarchive-webapp/web/viewRunner.html?viewId=http://ywxt.sthjt.jiangsu.gov.cn:18181/spsarchive-webapp/web/sps/views/yfpl/views/yfplHomeNew/index.js
2	扬州倍加洁日化有限公司	企业环境信息依法披露系统（江苏） http://ywxt.sthjt.jiangsu.gov.cn:18181/spsarchive-webapp/web/viewRunner.html?viewId=http://ywxt.sthjt.jiangsu.gov.cn:18181/spsarchive-webapp/web/sps/views/yfpl/views/yfplHomeNew/index.js
3	扬州美星口腔护理用品有限公司	企业环境信息依法披露系统（江苏） http://ywxt.sthjt.jiangsu.gov.cn:18181/spsarchive-webapp/web/viewRunner.html?viewId=http://ywxt.sthjt.jiangsu.gov.cn:18181/spsarchive-webapp/web/sps/views/yfpl/views/yfplHomeNew/index.js

其他说明

适用 不适用

十五、社会责任工作情况

(一) 是否单独披露社会责任报告、可持续发展报告或 ESG 报告

适用 不适用

(二) 社会责任工作具体情况

适用 不适用

具体说明

适用 不适用

十六、巩固拓展脱贫攻坚成果、乡村振兴等工作具体情况

适用 不适用

具体说明

适用 不适用

十七、其他

适用 不适用

第五节 重要事项

一、承诺事项履行情况

(一) 公司实际控制人、股东、关联方、收购人以及公司等承诺相关方在报告期内或持续到报告期内的承诺事项

√适用 □不适用

承诺背景	承诺类型	承诺方	承诺内容	承诺时间	是否有履行期限	承诺期限	是否及时严格履行	如未能及时履行应说明未完成履行的具体原因	如未能及时履行应说明下一步计划
与首次公开发行人相关的承诺	解决同业竞争	张文生	1、本承诺人及本承诺人控制的公司均未生产、开发任何与股份公司及其下属子公司生产的产品构成竞争或可能竞争的产品，未直接或间接经营任何与股份公司及其下属子公司经营的业务构成竞争或可能构成竞争的业务，也未参与投资任何与股份公司及其下属子公司生产的产品或经营的业务构成竞争或可能构成竞争的其他企业；2、本承诺人及本承诺人控制的公司将不生产、开发任何与股份公司及其下属子公司生产的产品构成竞争或可能构成竞争的产品，不直接或间接经营任何与股份公司及其下属子公司经营的业务构成竞争或可能构成竞争的业务，也不参与投资任何与股份公司及其下属子公司生产的产品或经营的业务构成竞争或可能构成竞争的其他企业；3、如本承诺人及本承诺人控制的公司进一步拓展产品和业务范围，本承诺人及本承诺人控制的公司将不与股份公司及其下属子公司拓展后的产品或业务相竞争；若与股份公司及其下属子公司拓展后的产品或业务产生竞争，则本承诺人及本承诺人控制的公司将以停止生产或经营相竞争的业务或产品的方式，或者将相竞争的业务纳入到股份	2018年3月2日	否	长期	是	不适用	不适用

			公司经营的方式，或者将相竞争的业务转让给无关联关系的第三方的方式避免同业竞争；4、在本承诺人及本承诺人控制的企业与股份公司存在关联关系期间，本承诺函为有效之承诺。如上述承诺被证明是不真实的或未被遵守，本承诺人将向股份公司赔偿一切直接和间接损失，并承担相应的法律责任。						
解决同业竞争	小倍一号、小倍二号		本企业承诺：1、本企业目前未从事与上市公司相同或相似业务，未发生构成或可能构成同业竞争的情形；2、本企业郑重承诺，本企业在持有上市公司5%以上股份期间，不会在中国境内或境外，以任何方式（包括但不限于单独经营、通过合资经营或拥有另一公司或企业的股份及其他权益）直接或间接参与任何与上市公司构成竞争的任何业务或活动。如上述承诺被证明是不真实的或未被遵守，本企业将向上市公司赔偿一切直接和间接损失，并承担相应的法律责任。	2018年3月2日	否	长期	是	不适用	不适用
解决同业竞争	公司全体董事、监事、高级管理人员		公司董事、监事、高级管理人员承诺：1、截至承诺函签署之日，承诺人及承诺人控制的其他企业或经济组织（不含发行人及其子公司，下同）没有从事与发行人（含其子公司，下同）相同或相似的业务；2、自本承诺函签署之日起，承诺人及承诺人控制的其他企业或经济组织不以任何形式直接或间接从事与发行人的主营业务或者主营产品相竞争或者构成竞争威胁的业务活动，包括不投资、收购、兼并从事/生产与发行人的主营业务或者主营产品相同或者相似的企业或者其他经济组织；3、如承诺人及承诺人控制的其他企业或经济组织获得的任何商业机会与发行人主营业务或者主营产品相竞争或可能构成竞争，则承诺人将立即通知发行人，并优先将该商业机会给予发行人；4、对于发行人的正常生产、经营活动，承诺人保证不利用董事/监事/高级管理人员的地位损害发行人及发行人其他股东的利益；5、本承诺函在发行人存续且承诺人作	2018年3月2日	否	长期	是	不适用	不适用

			为董事 / 监事 / 高级管理人员期间持续有效，且不可撤销。若在该期间违反上述承诺的，承诺人将立即停止与发行人构成竞争之业务，并采取必要措施予以纠正补救；同时对因承诺人未履行本承诺函所作的承诺而给发行人造成的一切损失和后果承担赔偿责任。						
解决关联交易	张文生		1、本人、本人控制的其他企业与发行人之间将尽可能地避免和减少关联交易。对于无法避免或者有合理原因而发生的关联交易，本人承诺将遵循市场公正、公平、公开的原则，并依法签订协议，履行合法程序，按照发行人《公司章程》、《关联交易管理制度》等相关规章制度履行审议程序，关联交易的价格依照与无关联关系的独立第三方进行相同或相似交易时的价格确定，保证关联交易价格具有公允性，并按照《上海证券交易所股票上市规则》等有关规定对关联交易履行信息披露义务；2、本人将严格按照《中华人民共和国公司法》等法律、法规以及《公司章程》、《关联交易管理制度》等有关规定行使股东权利，规范关联交易，在股东大会对涉及本人、本人控制的其他企业事项的关联交易进行表决时，履行回避表决的义务；3、本人承诺不利用关联交易非法转移发行人的资金、利润，不利用关联交易损害发行人及其股东的利益；本人保证将依照《公司章程》的规定参加股东大会，平等地行使股东权利并履行股东义务，不利用实际控制人地位谋取不正当利益，不损害发行人及其他股东的合法权益。除非本人不再作为发行人的实际控制人，本承诺始终有效。若本人违反上述承诺给发行人及其他股东造成损失，一切损失将由本人承担。	2018年3月2日	否	长期	是	不适用	不适用
股份限售	张文生、王新余、嵇玉芳、姜强、徐		1、张文生承诺：本人所持股票在锁定期届满后，若本人仍担任发行人的董事或高级管理人员，则在任职期间每年转让的股份不超过所直接或间接持有的发行人股份	2018年3月2日	否	长期	是	不适用	不适用

		玲、蔡君鑫	<p>总数的 25%；并在离职后半年内，不转让本人直接或间接持有的发行人股份。</p> <p>2、通过小倍一号、小倍二号间接持有发行人股份的董事、监事、高级管理人员王新余、嵇玉芳、姜强、徐玲、蔡君鑫承诺：在本人担任公司董事、监事、高级管理人员期间每年转让的股份不超过本人所直接或间接持有公司股份总数的 25%；离职后半年内，不转让直接或间接持有的公司股份。</p> <p>3、担任公司董事、监事、高级管理人员的相关承诺人承诺，不因职务变更、离职等原因，而放弃履行前述承诺。</p>						
--	--	-------	--	--	--	--	--	--	--

(二) 公司资产或项目存在盈利预测，且报告期仍处在盈利预测期间，公司就资产或项目是否达到原盈利预测及其原因作出说明

已达到 未达到 不适用

(三) 业绩承诺情况

适用 不适用

单位：万元 币种：人民币

承诺背景	承诺方	承诺期间	承诺指标	承诺金额	实际完成金额	完成率 (%)
与善恩康业绩相关的承诺	标的公司原实际控制人郁雪平、喻扬、李国良	2024 年	扣除非经常性损益后的净利润	1,200	-90.26	-7.52
		2025 年		1,800	2,061.55	114.53
		2026 年		3,000	不适用	不适用

注：1、善恩康承诺：2024-2026 年度实现扣非净利润分别不低于 1,200 万元、1,800 万元、3,000 万元，三年累计实现扣非净利润不低于 6,000 万元。2024 年度，善恩康实现扣非净利润-90.26 万元；2025 年度，善恩康实现扣非净利润 2,061.55 万元。

2、业绩承诺期内，因标的公司对其员工进行股权激励而产生的股权支付费用可补充确认为对应当年业绩承诺的净利润。

业绩承诺变更情况

适用 不适用

其他说明

适用 不适用

二、报告期内控股股东及其他关联方非经营性占用资金情况

适用 不适用

三、违规担保情况

适用 不适用

四、公司董事会对会计师事务所“非标准意见审计报告”的说明

适用 不适用

五、公司对会计政策、会计估计变更或重大会计差错更正原因和影响的分析说明

(一) 公司对会计政策、会计估计变更原因及影响的分析说明

适用 不适用

(二) 公司对重大会计差错更正原因及影响的分析说明

适用 不适用

(三) 与前任会计师事务所进行的沟通情况

适用 不适用

(四) 审批程序及其他说明

适用 不适用

六、聘任、解聘会计师事务所情况

单位：万元 币种：人民币

现聘任	
境内会计师事务所名称	立信会计师事务所（特殊普通合伙）
境内会计师事务所报酬	71
境内会计师事务所审计年限	10
境内会计师事务所注册会计师姓名	杜志强、宋凯
境内会计师事务所注册会计师审计服务的累计年限	杜志强（4年）、宋凯（2年）
境外会计师事务所名称	/
境外会计师事务所报酬	/
境外会计师事务所审计年限	/

	名称	报酬
内部控制审计会计师事务所	立信会计师事务所（特殊普通合伙）	20

聘任、解聘会计师事务所的情况说明

适用 不适用

经公司 2024 年年度股东会审议通过，续聘立信会计师事务所（特殊普通合伙）为公司 2025 年度审计机构，聘期一年。

审计期间改聘会计师事务所的情况说明

适用 不适用

审计费用较上一年度下降 20%以上（含 20%）的情况说明

适用 不适用

七、面临退市风险的情况

(一) 导致退市风险警示的原因

适用 不适用

(二) 公司拟采取的应对措施

适用 不适用

(三) 面临终止上市的情况和原因

适用 不适用

八、破产重整相关事项

适用 不适用

九、重大诉讼、仲裁事项

本年度公司有重大诉讼、仲裁事项 本年度公司无重大诉讼、仲裁事项

(一) 诉讼、仲裁事项已在临时公告披露且无后续进展的

适用 不适用

(二) 临时公告未披露或有后续进展的诉讼、仲裁情况

√适用 □不适用

单位：元 币种：人民币

报告期内：									
起诉(申请)方	应诉(被申请人)方	承担连带责任方	诉讼仲裁类型	诉讼(仲裁)基本情况	诉讼(仲裁)涉及金额	诉讼(仲裁)是否形成预计负债及金额	诉讼(仲裁)进展情况	诉讼(仲裁)审理结果及影响	诉讼(仲裁)判决执行情况
Oceanview Express Company Limited	薇美姿创始股东(王梓权、曹瑞安、余立涛)及薇美姿	薇美姿	参股公司涉及仲裁	<p>2023年12月19日，Oceanview Express Company Limited(以下简称“兰馨亚洲”)向薇美姿创始股东及薇美姿发出《回购通知》，要求创始股东和薇美姿连带地回购兰馨亚洲目前持有的公司全部股份(14.2761%，以下简称“回购股份”)，薇美姿及创始股东应在收到本《回购通知》后依据《合资经营合同》的约定以现金方式足额付清兰馨亚洲全部回购对价(以下简称“回购对价”)：a. 回购股份：兰馨亚洲持有的薇美姿14.2761%股份；b. 回购对价：(1)投资本金(即42,025,032.72美元)；以及(2)自交割日2016年8月18日至兰馨亚洲收到其回购股份被完全回购的相应对价之日，以投资本金作为本金计算的每年15%的单利；以及(3)回购股份享有的已公布但尚未分配的红利。c. 回购对价支付方式：现金支付。</p> <p>2024年1月10日，兰馨亚洲依据此前签订的《增资协议一》、《和解协议》以及《广州薇美姿实业有限公司之合资经营合同》(《新合营合同》)中约</p>	630,371,306.6	<p>诉讼(仲裁)不形成倍加洁预计负债。根据《企业会计准则第13号——或有事项(2006)》：第四条与或有事项相关的义务同时满足下列条件的，应当确认为预计负债：(一)该义务是企业承担的现时义务；(二)履行该</p>	<p>就兰馨亚洲与薇美姿创始股东王梓权、曹瑞安、余立涛及薇美姿的仲裁案，薇美姿及创始股东王梓权、曹瑞安、余立涛于2024年2月24日向广州市中级人民法院提交了《确认仲裁协议效力申请书》，申请事项：</p>	<p>2024年11月8日，深圳国际仲裁院作出(2024)深国仲涉外裁434号裁决书，驳回了兰馨亚洲提请的薇美姿需为薇美姿创始股东王梓权、曹瑞安、余立涛承担连带责任的仲裁请求，驳回了薇美姿公司</p>	<p>1. 据悉，涉及兰馨亚洲和薇美姿创始股东王梓权、曹瑞安、余立涛之间的股权回购纠纷正协商解决中，暂无结果。 2. 薇美姿公司被查封的所有资产已解封。</p>

		<p>定的仲裁条款向深圳国际仲裁院提交了“股权回购”仲裁申请。根据《仲裁申请书》（未有落款日期）记载的信息，申请人：兰馨亚洲；被申请人：第一被申请人：王梓权、第二被申请人：曹瑞安、第三被申请人：余立涛、第四被申请人：薇美姿，第一至第四被申请人合称“被申请人”。仲裁请求如下：</p> <p>1. 请求裁决第一被申请人王梓权、第二被申请人曹瑞安、第三被申请人余立涛连带地向兰馨亚洲支付回购价款（回购价款=以美元计价的剩余投资本金42,025,032.72美元*（1+15%*N/365）+按照申请人持有股权比例14.2761%享有的已公布但尚未分配的红利0元，其中N自交割日2016年8月18日至申请人收到其股权被完全回购的相应对价之日期间的天数），暂计至2023年12月20日为88,310,137.2美元；</p> <p>2. 请求裁决第四被申请人薇美姿就第一被申请人王梓权、第二被申请人曹瑞安、第三被申请人余立涛在第1项仲裁请求下的全部付款义务承担连带责任；</p> <p>3. 请求裁决被申请人连带赔偿兰馨亚洲因本案仲裁而支出的律师费400,000元人民币、财产保全申请费用5,000元人民币及保全担保费315,028元人民币（暂估，具体金额以实际发生为准）等各项费用；</p> <p>上述第1、2、3项仲裁请求金额，暂计至2023年12月20日合计为630,371,306.6元人民币（第1项中的费用暂按1美元=7.13元人民币的汇率标准计算，该单项金额为人民币629,651,278.6元）。</p> <p>4. 请求裁决被申请人连带承担本案全部仲裁费用。</p> <p>深圳国际仲裁院受理了本案，案号为（2024）深国</p>	<p>义务很可能导致经济利益流出企业；</p> <p>（三）该义务的金额能够可靠地计量。</p> <p>倍加洁和控股子公司并非该诉讼（仲裁）的当事人，故不形成倍加洁的预计负债。</p>	<p>1. 请求确认深圳国际仲裁院（2024）深国仲涉外受434号仲裁案所依据的仲裁协议无效。</p> <p>2. 本案诉讼费由兰馨亚洲承担。</p> <p>2024年5月2日，薇美姿向仲裁院提交仲裁反请求申请。</p> <p>2024年5月15日，仲裁庭决定受理薇美姿对兰馨亚洲的仲裁反请求。</p>	<p>提请的仲裁反请求，薇美姿公司仅需承担本案反请求费375879.20元。</p> <p>根据《最高人民法院关于适用〈中华人民共和国民事诉讼法〉的解释》第一百六十六条第三款及《最高人民法院关于人民法院办理财产保全案件若干问题的规定》第二十三条第三款的规定，广州市中级人民法院应当解除对薇美姿财产的保全措施。</p> <p>薇美姿已向广州市中级</p>	
--	--	---	--	---	--	--

				<p>仲涉外受 434 号。</p> <p>2024 年 2 月 5 日,广东省广州市中级人民法院下发《民事裁定书》, 裁定如下:</p> <p>查封、扣押、冻结被申请人王梓权、曹瑞安、余立涛、薇美姿名下价值人民币 630,371,306.6 元的财产, 并保全冻结薇美姿多个银行账户、薇美姿持有的广州舒客科技有限公司 6000 万元股权、薇美姿持有的广州薇美姿未来新生活科技有限公司 6000 万元股权、薇美姿持有的广州舒客实业有限公司 13500 万元股权、薇美姿持有的广州薇美姿销售有限公司 1000 万元股权等; 财产保全费 5000 元由申请人兰馨亚洲负担。</p>				<p>人民法院申请解除对薇美姿财产采取的保全措施。</p> <p>该案件为参股公司(薇美姿)股东之间的股权纠纷, 与参股公司(薇美姿)并无直接关联。</p> <p>目前参股公司(薇美姿)经营正常, 未受到不利影响。</p>	
苏州钟鼎四号创业投资中心(有限合伙)(以下简称“苏	薇美姿创始股东(王梓权、曹瑞安、余立涛)及薇美姿、兰馨亚洲	薇美姿	参股公司涉及仲裁	<p>2024 年 3 月 18 日, 苏州钟鼎、宁波钟鼎就关于《广州薇美姿实业有限公司之合资经营合同》等合同纠纷仲裁案(申请人: 苏州钟鼎、宁波钟鼎; 被申请人: 第一被申请人: 王梓权、第二被申请人: 曹瑞安、第三被申请人: 余立涛)向深圳国际仲裁院提交《仲裁申请书》(落款日期为 2024 年 3 月 18 日), 2024 年 3 月 19 日, 该案获得受理(案号为(2024)深国仲受 3669 号), 仲裁请求如下:</p> <p>1. 裁决三位被申请人向苏州钟鼎支付股权回购价款(暂计¥68678417.89 元。计算方式: 以剩余投资本金¥32856180 元为基数, 加每年 15% 单利¥38522237.89 元, 其中利息自 2016 年 10 月 27 日暂计至 2024 年 2 月 1 日, 利息应支付至股权回购</p>	103,117,626.84	同上	<p>该 案 已 于 2025 年 3 月 28 日开庭, 2025 年 7 月 14 日, 深圳国际仲裁院作出裁决, 王梓权、曹瑞安、余立涛向苏州钟鼎支付股权回购价款及自 2016 年</p>	<p>该案件为参股公司(薇美姿)股东之间的股权纠纷, 与参股公司(薇美姿)并无直接关联。</p> <p>目前参股公司(薇美姿)经营正常, 未受到不利影响。</p>	<p>据悉, 涉及苏州钟鼎、宁波钟鼎和薇美姿创始股东王梓权、曹瑞安、余立涛之间的股权回购纠纷正协商解决中, 暂无结果。</p>

<p>州钟鼎”)、宁波钟鼎宝捷创业投资中心(有限合伙)(以下简称“宁波钟鼎”)</p>			<p>价款清偿完毕之日);</p> <p>2. 裁决三位被申请人向宁波钟鼎支付股权回购价款(暂计¥34339208.95元。计算方式:以剩余投资本金¥16428090元为基数,加每年15%单利¥17911118.95元,其中利息自2016年10月27日暂计至2024年2月1日,利息应支付至股权回购价款清偿完毕之日);</p> <p>3. 裁决三位被申请人向苏州钟鼎、宁波钟鼎支付因其违约造成的损失10万元(其中律师费8万元,差旅费2万元);</p> <p>4. 该案诉讼费、保全费由三位被申请人承担。后苏州钟鼎、宁波钟鼎向深圳国际仲裁院就该案递交追加申请书(落款未写明日期),补充请求如下:</p> <p>1. 请求追加薇美姿、兰馨亚洲列为该案第四、第五被申请人;</p> <p>2. 请求将该案第3项仲裁请求变更为:裁决五位被申请人向苏州钟鼎、宁波钟鼎支付因其违约所造成的损失10万元(其中律师费8万元,差旅费2万元);</p> <p>3. 请求将第4项仲裁请求变更为:该案仲裁费、保全费由五位被申请人承担;</p> <p>4. 请求在仲裁申请书的仲裁请求基础上追加第5项仲裁请求:裁决薇美姿对第1、2、3项仲裁请求承担连带清偿责任;</p> <p>5. 请求在仲裁申请书的仲裁请求基础上追加第6项仲裁请求:裁决兰馨亚洲在苏州钟鼎、宁波钟鼎未能足额收到股权回购款时,在兰馨亚洲所得股权回购款范围内按照苏州钟鼎、宁波钟鼎与兰馨亚洲对薇美姿的投资比例向苏州钟鼎、宁波钟鼎支付股权回购款。</p>			<p>10月27日计算至股权回购价款清偿完毕之日的利息;王梓权、曹瑞安、余立涛向宁波钟鼎支付股权回购价款及自2016年10月27日计算至股权回购价款清偿完毕之日的利息。</p>		
---	--	--	---	--	--	--	--	--

(三) 其他说明

适用 不适用

十、上市公司及其董事、高级管理人员、控股股东、实际控制人涉嫌违法违规、受到处罚及整改情况

适用 不适用

十一、报告期内公司及其控股股东、实际控制人诚信状况的说明

适用 不适用

报告期内，公司及控股股东、实际控制人不存在未履行法院生效法律文书确定的义务、所负数额较大的债务到期未清偿等情况。

十二、重大关联交易

(一)与日常经营相关的关联交易

1、已在临时公告披露且后续实施无进展或变化的事项

适用 不适用

事项概述	查询索引
2025年4月29日，公司第三届董事会第二十次会议审议通过《关于2024年日常关联交易确认及2025年日常关联交易预计的议案》； 2025年5月22日，公司2024年年度股东会审议通过《关于2024年日常关联交易确认及2025年日常关联交易预计的议案》。	详见上交所网站公司公告：《倍加洁关于2024年日常关联交易确认及2025年日常关联交易预计的公告》（公告编号：2025-017）；《倍加洁2024年年度股东会决议公告》（公告编号：2025-029）。

2、已在临时公告披露，但有后续实施的进展或变化的事项

适用 不适用

3、临时公告未披露的事项

适用 不适用

(二)资产或股权收购、出售发生的关联交易

1、已在临时公告披露且后续实施无进展或变化的事项

适用 不适用

2、已在临时公告披露，但有后续实施的进展或变化的事项

适用 不适用

3、临时公告未披露的事项

适用 不适用

4、涉及业绩约定的，应当披露报告期内的业绩实现情况

适用 不适用

(三)共同对外投资的重大关联交易

1、已在临时公告披露且后续实施无进展或变化的事项

适用 不适用

2、已在临时公告披露，但有后续实施的进展或变化的事项

适用 不适用

3、临时公告未披露的事项

适用 不适用

(四)关联债权债务往来

1、已在临时公告披露且后续实施无进展或变化的事项

适用 不适用

2、已在临时公告披露，但有后续实施的进展或变化的事项

适用 不适用

3、临时公告未披露的事项

适用 不适用

(五)公司与存在关联关系的财务公司、公司控股财务公司与关联方之间的金融业务

适用 不适用

(六)其他

适用 不适用

十三、重大合同及其履行情况

(一) 托管、承包、租赁事项

1、 托管情况

适用 不适用

2、 承包情况

适用 不适用

3、 租赁情况

适用 不适用

(二) 担保情况

√适用 □不适用

单位：元 币种：人民币

公司对外担保情况（不包括对子公司的担保）														
担保方	担保方与上市公司的关系	被担保方	担保金额	担保发生日期(协议签署日)	担保起始日	担保到期日	担保类型	担保物(如有)	担保是否已经履行完毕	担保是否逾期	担保逾期金额	反担保情况	是否为关联方担保	关联关系
报告期内担保发生额合计（不包括对子公司的担保）														
报告期末担保余额合计（A）（不包括对子公司的担保）														
公司及其子公司对子公司的担保情况														
报告期内对子公司担保发生额合计						167,604,700.61								
报告期末对子公司担保余额合计（B）						214,521,463.95								
公司担保总额情况（包括对子公司的担保）														
担保总额（A+B）						214,521,463.95								
担保总额占公司净资产的比例（%）						19.55								
其中：														
为股东、实际控制人及其关联方提供担保的金额（C）						0								
直接或间接为资产负债率超过70%的被担保对象提供的债务担保金额（D）						0								
担保总额超过净资产50%部分的金额（E）						0								
上述三项担保金额合计（C+D+E）						0								
未到期担保可能承担连带清偿责任说明						无								
担保情况说明						报告期内对子公司的担保均为合并报表范围内的担保								

(三) 委托他人进行现金资产管理的情况

1、 委托理财情况

(1). 委托理财总体情况

√适用 □不适用

单位：元 币种：人民币

类型	风险特征	未到期余额	逾期未收回金额
银行理财产品	低风险	2,897,706.00	/

其他情况

□适用 √不适用

(2). 单项委托理财情况

√适用 □不适用

单位：元 币种：人民币

受托人	委托理财类型	风险特征	委托理财金额	委托理财起始日期	委托理财终止日期	资金投向	是否存在受限情形	实际收益或损失	未到期金额	逾期未收回金额
江苏银行昆山支行	银行理财产品	低风险	2,897,706.00	2025/8/28	不适用	苏银理财恒源最短持有7天A理财产品	否	/	2,897,706.00	/

其他情况

□适用 √不适用

(3). 委托理财减值准备

□适用 √不适用

2、委托贷款情况

(1). 委托贷款总体情况

适用 不适用

其他情况

适用 不适用

(2). 单项委托贷款情况

适用 不适用

其他情况

适用 不适用

(3). 委托贷款减值准备

适用 不适用

3、其他情况

适用 不适用

(四) 其他重大合同

适用 不适用

十四、募集资金使用进展说明

适用 不适用

十五、其他对投资者作出价值判断和投资决策有重大影响的重大事项的说明

适用 不适用

第六节 股份变动及股东情况

一、股本变动情况

(一) 股份变动情况表

1、股份变动情况表

报告期内，公司股份总数及股本结构未发生变化。

2、股份变动情况说明

适用 不适用

3、股份变动对最近一年和最近一期每股收益、每股净资产等财务指标的影响（如有）

适用 不适用

4、公司认为必要或证券监管机构要求披露的其他内容

适用 不适用

(二) 限售股份变动情况

适用 不适用

二、证券发行与上市情况

(一) 截至报告期内证券发行情况

适用 不适用

截至报告期内证券发行情况的说明（存续期内利率不同的债券，请分别说明）：

适用 不适用

(二) 公司股份总数及股东结构变动及公司资产和负债结构的变动情况

适用 不适用

(三) 现存的内部职工股情况

适用 不适用

三、股东和实际控制人情况

(一) 股东总数

截至报告期末普通股股东总数(户)	9,221
年度报告披露日前上一月末的普通股股东总数(户)	7,322
截至报告期末表决权恢复的优先股股东总数(户)	0
年度报告披露日前上一月末表决权恢复的优先	0

股股东总数（户）	
----------	--

(二) 截至报告期末前十名股东、前十名流通股东（或无限售条件股东）持股情况表

单位：股

前十名股东持股情况（不含通过转融通出借股份）							
股东名称 （全称）	报告期内 增减	期末持股数 量	比例 （%）	持有有限 售条件股 份数量	质押、标记或冻结 情况		股东性 质
					股份状态	数量	
张文生	0	63,000,000	62.72	0	无	0	境内自然人
南京小倍一号企业管理咨询合伙企业（有限合伙）	-1,837,500	5,662,500	5.64	0	无	0	境内非国有法人
南京小倍二号企业管理咨询合伙企业（有限合伙）	-950,000	3,550,000	3.53	0	无	0	境内非国有法人
大家人寿保险股份有限公司一分红产品	537,000	537,000	0.53	0	无	0	其他
全国社保基金六零四组合	421,900	421,900	0.42	0	无	0	其他
大家资管－民生银行－大家资产骐骥长虹6号混合类资产管理产品	356,000	356,000	0.35	0	无	0	其他
高盛公司有限责任公司	315,751	350,376	0.35	0	无	0	境外法人
MERRILL LYNCH INTERNATIONAL	329,988	337,883	0.34	0	无	0	境外法人
交通银行股份有限公司－长安鑫悦消费驱动混合型证券投资基金	300,000	300,000	0.30	0	无	0	其他
平安资管－工商银行－鑫福34号资产管理产品	293,000	293,000	0.29	0	无	0	其他
前十名无限售条件股东持股情况（不含通过转融通出借股份）							
股东名称	持有无限售条件流通股的数量	股份种类及数量					
		种类	数量				
张文生	63,000,000	人民币普通股	63,000,000				
南京小倍一号企业管理咨询合伙企业（有限合伙）	5,662,500	人民币普通股	5,662,500				

南京小倍二号企业管理咨询合伙企业（有限合伙）	3,550,000	人民币普通股	3,550,000
大家人寿保险股份有限公司一分红产品	537,000	人民币普通股	537,000
全国社保基金六零四组合	421,900	人民币普通股	421,900
大家资管－民生银行－大家资产骐骥长虹6号混合类资产管理产品	356,000	人民币普通股	356,000
高盛公司有限责任公司	350,376	人民币普通股	350,376
MERRILL LYNCH INTERNATIONAL	337,883	人民币普通股	337,883
交通银行股份有限公司－长安鑫悦消费驱动混合型证券投资基金	300,000	人民币普通股	300,000
平安资管－工商银行－鑫福34号资产管理产品	293,000	人民币普通股	293,000
前十名股东中回购专户情况说明	不适用		
上述股东委托表决权、受托表决权、放弃表决权的说明	不适用		
上述股东关联关系或一致行动的说明	张文生担任南京小倍一号企业管理咨询合伙企业（有限合伙）、南京小倍二号企业管理咨询合伙企业（有限合伙）执行事务合伙人。公司未知其他前十名无限售条件股东之间是否存在关联关系或一致行动的情况。		
表决权恢复的优先股股东及持股数量的说明	不适用		

持股 5%以上股东、前十名股东及前十名无限售流通股股东参与转融通业务出借股份情况
适用 不适用

前十名股东及前十名无限售流通股股东因转融通出借/归还原因导致较上期发生变化
适用 不适用

前十名有限售条件股东持股数量及限售条件
适用 不适用

(三) 战略投资者或一般法人因配售新股成为前 10 名股东

适用 不适用

四、控股股东及实际控制人情况

(一) 控股股东情况

1、法人

适用 不适用

2、自然人

适用 不适用

姓名	张文生
国籍	中国
是否取得其他国家或地区居留权	否
主要职业及职务	倍加洁董事长、总经理

3、 公司不存在控股股东情况的特别说明

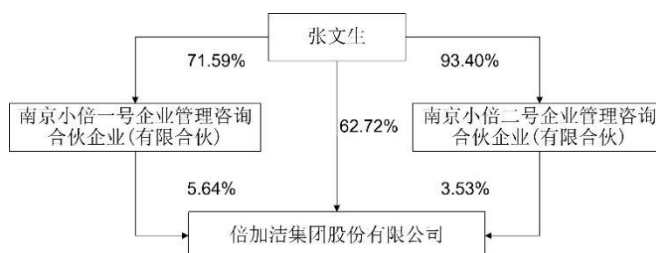
适用 不适用

4、 报告期内控股股东变更情况的说明

适用 不适用

5、 公司与控股股东之间的产权及控制关系的方框图

适用 不适用



(二) 实际控制人情况

1、 法人

适用 不适用

2、 自然人

适用 不适用

姓名	张文生
国籍	中国
是否取得其他国家或地区居留权	否
主要职业及职务	倍加洁董事长、总经理
过去 10 年曾控股的境内外上市公司情况	无

3、 公司不存在实际控制人情况的特别说明

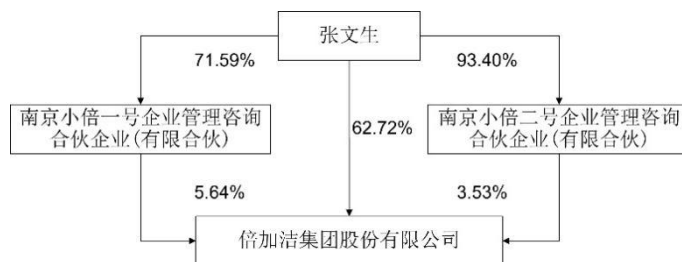
适用 不适用

4、 报告期内公司控制权发生变更的情况说明

适用 不适用

5、 公司与实际控制人之间的产权及控制关系的方框图

适用 不适用



6、 实际控制人通过信托或其他资产管理方式控制公司

适用 不适用

(三) 控股股东及实际控制人其他情况介绍

适用 不适用

五、公司控股股东或第一大股东及其一致行动人累计质押股份数量占其所持公司股份数量比例达到 80%以上

适用 不适用

六、其他持股在百分之十以上的法人股东

适用 不适用

七、股份限制减持情况说明

适用 不适用

八、股份回购在报告期的具体实施情况

适用 不适用

九、优先股相关情况

适用 不适用

第七节 债券相关情况

一、公司债券（含企业债券）和非金融企业债务融资工具

适用 不适用

二、可转换公司债券情况

适用 不适用

第八节 财务报告

一、审计报告

√适用 □不适用

信会师报字[2026]第 ZA12140 号

倍加洁集团股份有限公司全体股东：

一、 审计意见

我们审计了倍加洁集团股份有限公司（以下简称倍加洁）财务报表，包括 2025 年 12 月 31 日的合并及母公司资产负债表，2025 年度的合并及母公司利润表、合并及母公司现金流量表、合并及母公司所有者权益变动表以及相关财务报表附注。

我们认为，后附的财务报表在所有重大方面按照企业会计准则的规定编制，公允反映了倍加洁 2025 年 12 月 31 日的合并及母公司财务状况以及 2025 年度的合并及母公司经营成果和现金流量。

二、 形成审计意见的基础

我们按照中国注册会计师审计准则的规定执行了审计工作。审计报告的“注册会计师对财务报表审计的责任”部分进一步阐述了我们在这些准则下的责任。按照《中国注册会计师独立性准则第 1 号——财务报表审计和审阅业务对独立性的要求》和中国注册会计师职业道德守则，我们独立于倍加洁，并履行了职业道德方面的其他责任。我们在审计中遵循了对公众利益实体审计的独立性要求。我们相信，我们获取的审计证据是充分、适当的，为发表审计意见提供了基础。

三、 关键审计事项

关键审计事项是我们根据职业判断，认为对本期财务报表审计最为重要的事项。这些事项的应对以对财务报表整体进行审计并形成审计意见为背景，我们不对这些事项单独发表意见。

我们在审计中识别出的关键审计事项汇总如下：

关键审计事项	该事项在审计中是如何应对的
（一）收入的确认	
<p>倍加洁公司的收入主要来源于口腔清洁护理用品、一次性卫生用品以及益生菌制品的生产和销售；其中口腔清洁护理用品主要包括牙刷、牙线、齿间刷、牙线签等产品，一次性卫生用品主要包括湿巾等产品，益生菌制品主要包括益生菌原料菌粉和益生菌终端消费品。</p> <p>如财务报告附注七 61 所述，倍加洁本年营业收入 1,535,288,602.38 元</p>	<p>针对收入确认的风险，我们实施了以下审计程序：</p> <p>（1）了解和测试与收入确认相关的关键内部控制，并评价这些控制的设计和运行的有效性；</p> <p>（2）针对不同的销售模式，抽样检查销售合同，识别收入确认的关键合同条款以及履约义务，以评价公司收入确认是否符合会计准则的要求。</p>

<p>倍加洁公司在履行了合同中的履约义务，即在客户取得相关商品或服务控制权时确认收入。</p> <p>在判断客户是否已取得商品或服务控制权时，倍加洁公司考虑下列迹象：</p> <ul style="list-style-type: none"> • 公司就该商品或服务享有现时收款权利，即客户就该商品或服务负有现时付款义务。 • 公司已将该商品的法定所有权转移给客户，即客户已拥有该商品的法定所有权。 • 公司已将该商品实物转移给客户，即客户已实物占有该商品。 • 公司已将该商品所有权上的主要风险和报酬转移给客户，即客户已取得该商品所有权上的主要风险和报酬。 <p>由于收入的确认是否恰当对经营成果产生较大影响，作为关键业绩指标，存在管理层为了达到特定目标而操纵收入确认的固有风险，故我们将收入确认作为关键审计事项。</p>	<p>(3) 针对营业收入实施分析性程序，识别是否存在重大或异常波动，并查明波动原因；</p> <p>(4) 对本年度已经实现的内销销售收入，抽样检查销售合同、订单、发票、出库单、签收单等支持性文件。对于外销收入抽样检查销售订单、出口报关单、货运提单。用于测试收入确认是否符合公司的会计政策。</p> <p>(5) 结合应收账款函证，向样本客户询证本期销售收入。</p> <p>(6) 获取海关报关电子数据信息，核对公司外销收入确认与海关电子数据信息是否匹配</p> <p>(7) 对资产负债表日前后确认的营业收入实施截止性测试，评价营业收入是否在恰当期间确认；</p> <p>(8) 检查与营业收入相关的信息是否已在财务报表中作出恰当列报。</p>
---	---

四、其他信息

倍加洁管理层（以下简称管理层）对其他信息负责。其他信息包括倍加洁 2025 年年度报告中涵盖的信息，但不包括财务报表和我们的审计报告。

我们对财务报表发表的审计意见不涵盖其他信息，我们也不对其他信息发表任何形式的鉴证结论。

结合我们对财务报表的审计，我们的责任是阅读其他信息，在此过程中，考虑其他信息是否与财务报表或我们在审计过程中了解到的情况存在重大不一致或者似乎存在重大错报。

基于我们已执行的工作，如果我们确定其他信息存在重大错报，我们应当报告该事实。在这方面，我们无任何事项需要报告。

五、管理层和治理层对财务报表的责任

管理层负责按照企业会计准则的规定编制财务报表，使其实现公允反映，并设计、执行和维护必要的内部控制，以使财务报表不存在由于舞弊或错误导致的重大错报。

在编制财务报表时，管理层负责评估倍加洁的持续经营能力，披露与持续经营相关的事项（如适用），并运用持续经营假设，除非计划进行清算、终止运营或别无其他现实的选择。

治理层负责监督倍加洁的财务报告过程。

六、注册会计师对财务报表审计的责任

我们的目标是对财务报表整体是否不存在由于舞弊或错误导致的重大错报获取合理保证，并出具包含审计意见的审计报告。合理保证是高水平的保证，但并不能保证按照审计准则执行的审计在某一重大错报存在时总能发现。错报可能由于舞弊或错误导致，如果合理预期错报单独或汇总起来可能影响财务报表使用者依据财务报表作出的经济决策，则通常认为错报是重大的。

在按照审计准则执行审计工作的过程中，我们运用职业判断，并保持职业怀疑。同时，我们也执行以下工作：

（一）识别和评估由于舞弊或错误导致的财务报表重大错报风险，设计和实施审计程序以应对这些风险，并获取充分、适当的审计证据，作为发表审计意见的基础。由于舞弊可能涉及串通、伪造、故意遗漏、虚假陈述或凌驾于内部控制之上，未能发现由于舞弊导致的重大错报的风险高于未能发现由于错误导致的重大错报的风险。

（二）了解与审计相关的内部控制，以设计恰当的审计程序。

（三）评价管理层选用会计政策的恰当性和作出会计估计及相关披露的合理性。

（四）对管理层使用持续经营假设的恰当性得出结论。同时，根据获取的审计证据，就可能对倍加洁持续经营能力产生重大疑虑的事项或情况是否存在重大不确定性得出结论。如果我们得出结论认为存在重大不确定性，审计准则要求我们在审计报告中提请报表使用者注意财务报表中的相关披露；如果披露不充分，我们应当发表非无保留意见。我们的结论基于截至审计报告日可获得的信息。然而，未来的事项或情况可能导致倍加洁不能持续经营。

（五）评价财务报表的总体列报（包括披露）、结构和内容，并评价财务报表是否公允反映相关交易和事项。

（六）就倍加洁中实体或业务活动的财务信息获取充分、适当的审计证据，以对合并财务报表发表审计意见。我们负责指导、监督和执行集团审计，并对审计意见承担全部责任。

我们与治理层就计划的审计范围、时间安排和重大审计发现等事项进行沟通，包括沟通我们在审计中识别出的值得关注的内部控制缺陷。

我们还就已遵守与独立性相关的职业道德要求向治理层提供声明，并与治理层沟通可能被合理认为影响我们独立性的所有关系和其他事项，以及相关的防范措施（如适用）。

从与治理层沟通过的事项中，我们确定哪些事项对本期财务报表审计最为重要，因而构成关键审计事项。我们在审计报告中描述这些事项，除非法律法规禁止公开披露这些事项，或在极少数情形下，如果合理预期在审计报告中沟通某事项造成的负面后果超过在公众利益方面产生的益处，我们确定不应在审计报告中沟通该事项。

立信会计师事务所
(特殊普通合伙)

中国注册会计师：杜志强
(项目合伙人)

中国注册会计师：宋凯

中国·上海

2026年4月23日

二、财务报表

合并资产负债表

2025年12月31日

编制单位：倍加洁集团股份有限公司

单位：元 币种：人民币

项目	附注	2025年12月31日	2024年12月31日
流动资产：			
货币资金		117,300,447.84	72,553,561.49
结算备付金			
拆出资金			
交易性金融资产		49,113,377.58	61,674,470.39
衍生金融资产			
应收票据			550,000.00
应收账款		269,801,254.90	248,636,633.63
应收款项融资			3,772,652.66
预付款项		24,137,419.61	15,032,924.35
应收保费			
应收分保账款			
应收分保合同准备金			
其他应收款		6,853,421.54	5,617,910.46
其中：应收利息			
应收股利			
买入返售金融资产			
存货		202,014,351.53	175,017,004.51
其中：数据资源			
合同资产			
持有待售资产			
一年内到期的非流动资产		42,322,666.67	
其他流动资产		6,320,166.97	16,103,951.70
流动资产合计		717,863,106.64	598,959,109.19
非流动资产：			
发放贷款和垫款			
债权投资			
其他债权投资			
长期应收款		1,041,302.43	237,250.00
长期股权投资		844,217,873.81	826,124,113.76

其他权益工具投资			
其他非流动金融资产		47,247,818.99	52,545,101.42
投资性房地产			
固定资产		490,483,353.95	497,635,618.13
在建工程		28,518,719.52	34,499,938.18
生产性生物资产			
油气资产			
使用权资产		26,084,243.00	12,482.51
无形资产		40,601,206.25	41,670,890.85
其中：数据资源			
开发支出			
其中：数据资源			
商誉		51,392,753.46	51,392,753.46
长期待摊费用		34,196,324.08	27,599,214.29
递延所得税资产		11,707,175.27	7,505,100.11
其他非流动资产		27,142,626.79	5,019,026.90
非流动资产合计		1,602,633,397.55	1,544,241,489.61
资产总计		2,320,496,504.19	2,143,200,598.80
流动负债：			
短期借款		434,374,015.83	396,083,171.36
向中央银行借款			
拆入资金			
交易性金融负债			130,981.71
衍生金融负债			
应付票据		74,514,502.97	83,865,062.90
应付账款		227,368,490.06	174,399,847.57
预收款项			
合同负债		16,133,135.11	11,046,580.57
卖出回购金融资产款			
吸收存款及同业存放			
代理买卖证券款			
代理承销证券款			
应付职工薪酬		45,569,747.02	39,793,406.57
应交税费		7,757,604.48	7,838,706.49
其他应付款		19,331,105.41	15,633,698.21
其中：应付利息			
应付股利			
应付手续费及佣金			
应付分保账款			
持有待售负债			
一年内到期的非流动负债		35,998,567.26	85,935,883.23
其他流动负债		696,362.53	687,666.36
流动负债合计		861,743,530.67	815,415,004.97

非流动负债：			
保险合同准备金			
长期借款		68,294,457.24	71,240,292.80
应付债券			
其中：优先股			
永续债			
租赁负债		22,986,965.36	
长期应付款		158,699,135.62	152,733,179.86
长期应付职工薪酬			
预计负债			
递延收益		6,708,570.87	7,076,496.11
递延所得税负债		27,781,334.00	32,826,626.46
其他非流动负债			
非流动负债合计		284,470,463.09	263,876,595.23
负债合计		1,146,213,993.76	1,079,291,600.20
所有者权益（或股东权益）：			
实收资本（或股本）		100,448,700.00	100,448,700.00
其他权益工具			
其中：优先股			
永续债			
资本公积		365,953,606.08	365,953,606.08
减：库存股			
其他综合收益		-3,894,460.60	578,133.32
专项储备			
盈余公积		51,387,855.26	51,387,855.26
一般风险准备			
未分配利润		583,337,062.55	476,579,204.42
归属于母公司所有者权益（或股东权益）合计		1,097,232,763.29	994,947,499.08
少数股东权益		77,049,747.14	68,961,499.52
所有者权益（或股东权益）合计		1,174,282,510.43	1,063,908,998.60
负债和所有者权益（或股东权益）总计		2,320,496,504.19	2,143,200,598.80

公司负责人：张文生

主管会计工作负责人：嵇玉芳

会计机构负责人：嵇玉芳

母公司资产负债表

2025年12月31日

编制单位：倍加洁集团股份有限公司

单位：元 币种：人民币

项目	附注	2025年12月31日	2024年12月31日
流动资产：			
货币资金		41,041,196.71	24,280,165.57

交易性金融资产		38,033,677.14	52,227,252.39
衍生金融资产			
应收票据			
应收账款		129,768,715.62	104,556,115.59
应收款项融资			1,768,658.63
预付款项		9,989,547.62	4,547,910.04
其他应收款		5,607,318.74	13,140,119.42
其中：应收利息			
应收股利			
存货		74,415,026.07	71,758,728.86
其中：数据资源			
合同资产			
持有待售资产			
一年内到期的非流动资产			
其他流动资产		249,434.46	1,135,171.25
流动资产合计		299,104,916.36	273,414,121.75
非流动资产：			
债权投资			
其他债权投资			
长期应收款		488,949,375.00	499,219,375.00
长期股权投资		891,370,850.09	860,887,704.51
其他权益工具投资			
其他非流动金融资产		30,561,792.23	39,817,018.90
投资性房地产		7,266,523.18	7,978,214.67
固定资产		98,618,272.80	114,959,310.12
在建工程		1,208,090.05	520,666.08
生产性生物资产			
油气资产			
使用权资产			
无形资产		5,832,311.19	4,563,276.05
其中：数据资源			
开发支出			
其中：数据资源			
商誉			
长期待摊费用		22,677,839.53	22,983,516.39
递延所得税资产			
其他非流动资产		1,763,741.51	2,608,401.68
非流动资产合计		1,548,248,795.58	1,553,537,483.40
资产总计		1,847,353,711.94	1,826,951,605.15
流动负债：			
短期借款		228,444,483.33	197,138,097.22
交易性金融负债			42,529.91

衍生金融负债			
应付票据		40,783,039.02	48,158,960.19
应付账款		194,036,136.08	142,198,490.96
预收款项			
合同负债		7,324,635.93	3,245,205.82
应付职工薪酬		22,618,179.20	19,784,996.23
应交税费		980,140.48	468,702.43
其他应付款		160,881,073.89	196,673,492.21
其中：应付利息			
应付股利			
持有待售负债			
一年内到期的非流动负债		33,051,005.25	47,062,765.22
其他流动负债		209,078.78	61,603,043.25
流动负债合计		688,327,771.96	716,376,283.44
非流动负债：			
长期借款		58,287,512.80	71,240,292.80
应付债券			
其中：优先股			
永续债			
租赁负债			
长期应付款			
长期应付职工薪酬			
预计负债			
递延收益		2,877,318.71	2,814,576.28
递延所得税负债		9,309,069.13	16,243,493.11
其他非流动负债		21,445,783.00	
非流动负债合计		91,919,683.64	90,298,362.19
负债合计		780,247,455.60	806,674,645.63
所有者权益（或股东权益）：			
实收资本（或股本）		100,448,700.00	100,448,700.00
其他权益工具			
其中：优先股			
永续债			
资本公积		520,542,643.78	520,542,643.78
减：库存股			
其他综合收益		-3,856,011.34	578,133.32
专项储备			
盈余公积		51,387,855.26	51,387,855.26
未分配利润		398,583,068.64	347,319,627.16
所有者权益（或股东权益）合计		1,067,106,256.34	1,020,276,959.52
负债和所有者权益（或股东权益）总计		1,847,353,711.94	1,826,951,605.15

公司负责人：张文生

主管会计工作负责人：嵇玉芳

会计机构负责人：嵇玉芳

合并利润表

2025年1—12月

单位：元 币种：人民币

项目	附注	2025年度	2024年度
一、营业总收入		1,535,288,602.38	1,298,849,528.19
其中：营业收入		1,535,288,602.38	1,298,849,528.19
利息收入			
已赚保费			
手续费及佣金收入			
二、营业总成本		1,409,003,621.19	1,207,290,991.63
其中：营业成本		1,139,930,875.73	988,247,714.62
利息支出			
手续费及佣金支出			
退保金			
赔付支出净额			
提取保险责任准备金净额			
保单红利支出			
分保费用			
税金及附加		11,739,933.14	11,185,521.00
销售费用		126,034,344.65	90,523,038.13
管理费用		55,595,218.64	62,284,370.82
研发费用		56,716,228.04	45,237,768.31
财务费用		18,987,020.99	9,812,578.75
其中：利息费用		18,122,855.40	20,513,628.83
利息收入		1,149,438.82	658,633.28
加：其他收益		10,143,442.96	4,558,970.52
投资收益（损失以“-”号填列）		29,598,651.83	2,825,622.70
其中：对联营企业和合营企业的投资收益		23,355,856.37	633,342.37
以摊余成本计量的金融资产终止确认收益			
汇兑收益（损失以“-”号填列）			
净敞口套期收益（损失以“-”号填列）			
公允价值变动收益（损失以“-”号填列）		-19,070,398.15	19,646,432.48
信用减值损失（损失以“-”号填列）		-1,543,266.56	-3,636,240.53

资产减值损失（损失以“-”号填列）		-12,325,833.80	-179,882,644.55
资产处置收益（损失以“-”号填列）		-1,225,567.33	-409,052.56
三、营业利润（亏损以“-”号填列）		131,862,010.14	-65,338,375.38
加：营业外收入		482,252.58	968,742.39
减：营业外支出		367,502.75	1,015,036.37
四、利润总额（亏损总额以“-”号填列）		131,976,759.97	-65,384,669.36
减：所得税费用		9,094,758.22	12,980,714.76
五、净利润（净亏损以“-”号填列）		122,882,001.75	-78,365,384.12
（一）按经营持续性分类			
1.持续经营净利润（净亏损以“-”号填列）		122,882,001.75	-78,365,384.12
2.终止经营净利润（净亏损以“-”号填列）			
（二）按所有权归属分类			
1.归属于母公司股东的净利润（净亏损以“-”号填列）		114,793,754.13	-77,316,103.39
2.少数股东损益（净亏损以“-”号填列）		8,088,247.62	-1,049,280.73
六、其他综合收益的税后净额		-4,472,593.92	197,782.84
（一）归属母公司所有者的其他综合收益的税后净额		-4,472,593.92	197,782.84
1.不能重分类进损益的其他综合收益			
（1）重新计量设定受益计划变动额			
（2）权益法下不能转损益的其他综合收益			
（3）其他权益工具投资公允价值变动			
（4）企业自身信用风险公允价值变动			
2.将重分类进损益的其他综合收益		-4,472,593.92	197,782.84
（1）权益法下可转损益的其他综合收益		-4,434,144.66	197,782.84
（2）其他债权投资公允价值变动			
（3）金融资产重分类计入其他综合收益的金额			
（4）其他债权投资信用减值准备			

(5) 现金流量套期储备			
(6) 外币财务报表折算差额		-38,449.26	
(7) 其他			
(二) 归属于少数股东的其他综合收益的税后净额			
七、综合收益总额		118,409,407.83	-78,167,601.28
(一) 归属于母公司所有者的综合收益总额		110,321,160.21	-77,118,320.55
(二) 归属于少数股东的综合收益总额		8,088,247.62	-1,049,280.73
八、每股收益：			
(一) 基本每股收益(元/股)		1.14	-0.77
(二) 稀释每股收益(元/股)		1.14	-0.77

本期发生同一控制下企业合并的，被合并方在合并前实现的净利润为：0元，上期被合并方实现的净利润为：0元。

公司负责人：张文生

主管会计工作负责人：嵇玉芳

会计机构负责人：嵇玉芳

母公司利润表

2025年1—12月

单位：元 币种：人民币

项目	附注	2025年度	2024年度
一、营业收入		749,504,791.80	667,743,603.71
减：营业成本		615,049,485.58	557,606,909.62
税金及附加		4,213,653.87	3,685,499.71
销售费用		79,907,819.73	52,498,245.91
管理费用		41,369,341.01	39,093,718.99
研发费用		9,956,094.15	7,948,493.12
财务费用		9,213,043.30	6,568,984.42
其中：利息费用		9,097,449.78	9,293,409.93
利息收入		131,963.48	214,329.76
加：其他收益		4,098,602.86	1,448,383.44
投资收益（损失以“-”号填列）		86,551,577.49	50,705,608.38
其中：对联营企业和合营企业的投资收益		7,691,695.55	9,026,800.45
以摊余成本计量的金融资产终止确认收益			
净敞口套期收益（损失以“-”号填列）			
公允价值变动收益（损失以“-”号填列）		-22,377,912.01	-34,671.32
信用减值损失（损失以“-”号填列）		-1,746,157.72	263,543.17
资产减值损失（损失以“-”号填列）		-3,215,258.97	-663,013.57
资产处置收益（损失以“-”号填列）		-469,863.45	-501,155.33
二、营业利润（亏损以“-”号填列）		52,636,342.36	51,560,446.71
加：营业外收入		119,122.18	134,591.26
减：营业外支出		166,031.07	340,186.55
三、利润总额（亏损总额以“-”号填列）		52,589,433.47	51,354,851.42
减：所得税费用		-6,709,904.01	298,205.55
四、净利润（净亏损以“-”号填列）		59,299,337.48	51,056,645.87
（一）持续经营净利润（净亏损以“-”号填列）		59,299,337.48	51,056,645.87
（二）终止经营净利润（净亏损以“-”号填列）			

五、其他综合收益的税后净额		-4,434,144.66	197,782.84
（一）不能重分类进损益的其他综合收益			
1.重新计量设定受益计划变动额			
2.权益法下不能转损益的其他综合收益			
3.其他权益工具投资公允价值变动			
4.企业自身信用风险公允价值变动			
（二）将重分类进损益的其他综合收益		-4,434,144.66	197,782.84
1.权益法下可转损益的其他综合收益		-4,434,144.66	197,782.84
2.其他债权投资公允价值变动			
3.金融资产重分类计入其他综合收益的金额			
4.其他债权投资信用减值准备			
5.现金流量套期储备			
6.外币财务报表折算差额			
7.其他			
六、综合收益总额		54,865,192.82	51,254,428.71
七、每股收益：			
（一）基本每股收益(元/股)		0.59	0.51
（二）稀释每股收益(元/股)		0.59	0.51

公司负责人：张文生

主管会计工作负责人：嵇玉芳

会计机构负责人：嵇玉芳

合并现金流量表
2025年1—12月

单位：元 币种：人民币

项目	附注	2025年度	2024年度
一、经营活动产生的现金流量：			
销售商品、提供劳务收到的现金		1,639,738,744.73	1,321,364,000.23
客户存款和同业存放款项净增加额			
向中央银行借款净增加额			
向其他金融机构拆入资金净增加额			
收到原保险合同保费取得的现金			

收到再保业务现金净额			
保户储金及投资款净增加额			
收取利息、手续费及佣金的现金			
拆入资金净增加额			
回购业务资金净增加额			
代理买卖证券收到的现金净额			
收到的税费返还		50,130,721.22	40,740,651.32
收到其他与经营活动有关的现金		14,862,380.46	10,119,628.41
经营活动现金流入小计		1,704,731,846.41	1,372,224,279.96
购买商品、接受劳务支付的现金		992,459,433.43	810,010,366.82
客户贷款及垫款净增加额			
存放中央银行和同业款项净增加额			
支付原保险合同赔付款项的现金			
拆出资金净增加额			
支付利息、手续费及佣金的现金			
支付保单红利的现金			
支付给职工及为职工支付的现金		317,744,028.88	281,629,386.34
支付的各项税费		44,477,722.08	33,123,975.26
支付其他与经营活动有关的现金		136,826,640.02	108,556,834.76
经营活动现金流出小计		1,491,507,824.41	1,233,320,563.18
经营活动产生的现金流量净额		213,224,022.00	138,903,716.78
二、投资活动产生的现金流量：			
收回投资收到的现金		13,219,304.14	2,618,708.08
取得投资收益收到的现金		5,815,239.90	2,370,358.90
处置固定资产、无形资产和其他长期资产收回的现金净额		902,303.72	936,715.22
处置子公司及其他营业单位收到的现金净额			
收到其他与投资活动有关的现金			
投资活动现金流入小计		19,936,847.76	5,925,782.20
购建固定资产、无形资产和其他长期资产支付的现金		89,993,641.48	62,477,632.83
投资支付的现金		53,895,111.11	37,575,538.94

质押贷款净增加额			
取得子公司及其他营业单位支付的现金净额			89,686,929.82
支付其他与投资活动有关的现金			134,752.80
投资活动现金流出小计		143,888,752.59	189,874,854.39
投资活动产生的现金流量净额		-123,951,904.83	-183,949,072.19
三、筹资活动产生的现金流量：			
吸收投资收到的现金			1,442,424.72
其中：子公司吸收少数股东投资收到的现金			1,442,424.72
取得借款收到的现金		516,750,072.00	524,419,462.80
收到其他与筹资活动有关的现金			135,396.00
筹资活动现金流入小计		516,750,072.00	525,997,283.52
偿还债务支付的现金		534,752,852.00	436,376,390.00
分配股利、利润或偿付利息支付的现金		23,616,292.95	36,203,909.89
其中：子公司支付给少数股东的股利、利润			
支付其他与筹资活动有关的现金		1,068,204.41	1,176,065.93
筹资活动现金流出小计		559,437,349.36	473,756,365.82
筹资活动产生的现金流量净额		-42,687,277.36	52,240,917.70
四、汇率变动对现金及现金等价物的影响		-38,449.26	
五、现金及现金等价物净增加额		46,546,390.55	7,195,562.29
加：期初现金及现金等价物余额		53,664,392.86	46,468,830.57
六、期末现金及现金等价物余额		100,210,783.41	53,664,392.86

公司负责人：张文生

主管会计工作负责人：嵇玉芳

会计机构负责人：嵇玉芳

母公司现金流量表

2025年1—12月

单位：元 币种：人民币

项目	附注	2025年度	2024年度
一、经营活动产生的现金流量：			
销售商品、提供劳务收到的现金		795,843,917.26	750,717,894.06

收到的税费返还		2,434,967.92	1,609,807.64
收到其他与经营活动有关的现金		32,257,287.50	5,875,244.13
经营活动现金流入小计		830,536,172.68	758,202,945.83
购买商品、接受劳务支付的现金		508,314,791.81	437,267,057.83
支付给职工及为职工支付的现金		147,130,723.78	142,707,353.70
支付的各项税费		8,030,432.69	8,386,720.45
支付其他与经营活动有关的现金		145,042,560.69	98,764,151.34
经营活动现金流出小计		808,518,508.97	687,125,283.32
经营活动产生的现金流量净额		22,017,663.71	71,077,662.51
二、投资活动产生的现金流量：			
收回投资收到的现金		5,090,668.76	1,299,439.82
取得投资收益收到的现金		78,859,881.94	41,856,886.50
处置固定资产、无形资产和其他长期资产收回的现金净额		1,871,587.22	2,508,711.04
处置子公司及其他营业单位收到的现金净额			
收到其他与投资活动有关的现金		10,270,000.00	
投资活动现金流入小计		96,092,137.92	45,665,037.36
购建固定资产、无形资产和其他长期资产支付的现金		16,539,870.27	27,288,719.31
投资支付的现金		51,287,903.45	121,759,365.57
取得子公司及其他营业单位支付的现金净额			
支付其他与投资活动有关的现金			30,894,752.80
投资活动现金流出小计		67,827,773.72	179,942,837.68
投资活动产生的现金流量净额		28,264,364.20	-134,277,800.32
三、筹资活动产生的现金流量：			
吸收投资收到的现金			
取得借款收到的现金		245,950,072.00	315,179,462.80
收到其他与筹资活动有关的现金			
筹资活动现金流入小计		245,950,072.00	315,179,462.80
偿还债务支付的现金		261,602,852.00	230,676,390.00
分配股利、利润或偿付利息支付的现金		17,138,719.64	29,321,884.16

支付其他与筹资活动有关的现金			
筹资活动现金流出小计		278,741,571.64	259,998,274.16
筹资活动产生的现金流量净额		-32,791,499.64	55,181,188.64
四、汇率变动对现金及现金等价物的影响			
五、现金及现金等价物净增加额		17,490,528.27	-8,018,949.17
加：期初现金及现金等价物余额		14,648,301.05	22,667,250.22
六、期末现金及现金等价物余额		32,138,829.32	14,648,301.05

公司负责人：张文生

主管会计工作负责人：嵇玉芳

会计机构负责人：嵇玉芳

合并所有者权益变动表

2025年1—12月

单位：元 币种：人民币

项目	2025年度												少数股东权益	所有者权益合计	
	归属于母公司所有者权益														
	实收资本(或股本)	其他权益工具			资本公积	减：库存股	其他综合收益	专项储备	盈余公积	一般风险准备	未分配利润	其他			小计
优先股		永续债	其他												
一、上年年末余额	100,448,700.00				365,953,606.08		578,133.32		51,387,855.26		476,579,204.42		994,947,499.08	68,961,499.52	1,063,908,998.60
加：会计政策变更															
前期差错更正															
其他															
二、本年期初余额	100,448,700.00				365,953,606.08		578,133.32		51,387,855.26		476,579,204.42		994,947,499.08	68,961,499.52	1,063,908,998.60
三、本期增减变动金额(减少以“-”号填列)							-4,472,593.92				106,757,858.13		102,285,264.21	8,088,247.62	110,373,511.83
(一)综合收益总额							-4,472,593.92				114,793,754.13		110,321,160.21	8,088,247.62	118,409,407.83
(二)所有者投入和减少资本															
1.所有者投入的普通股															
2.其他权益工具持有者投入资本															

倍加洁集团股份有限公司2025年年度报告

3. 股份支付计入所有者权益的金额													
4. 其他													
(三) 利润分配									-8,035,896.00	-8,035,896.00			-8,035,896.00
1. 提取盈余公积													
2. 提取一般风险准备													
3. 对所有者(或股东)的分配									-8,035,896.00	-8,035,896.00			-8,035,896.00
4. 其他													
(四) 所有者权益内部结转													
1. 资本公积转增资本(或股本)													
2. 盈余公积转增资本(或股本)													
3. 盈余公积弥补亏损													
4. 设定受益计划变动额结转留存收益													
5. 其他综合收益结转留存收益													
6. 其他													
(五) 专项储备													
1. 本期提取													
2. 本期使用													
(六) 其他													
四、本期末余额	100,448,700.00			365,953,606.08	-3,894,460.60	51,387,855.26	583,337,062.55	1,097,232,763.29	77,049,747.14	1,174,282,510.43			

单位：元 币种：人民币

项目	2024年度												少数股东权益	所有者权益合计	
	归属于母公司所有者权益														
	实收资本(或股本)	其他权益工具			资本公积	减：库存股	其他综合收益	专项储备	盈余公积	一般风险准备	未分配利润	其他			小计
优先股		永续债	其他												
一、上年年末余额	100,448,700.00				522,887,707.68		380,350.48		46,282,190.67		579,090,712.40		1,249,089,661.23		1,249,089,661.23
加：会计政策变更															
前期差错更正															
其他															
二、本年期初余额	100,448,700.00				522,887,707.68		380,350.48		46,282,190.67		579,090,712.40		1,249,089,661.23		1,249,089,661.23
三、本期增减变动金额(减少以“-”号填列)					-156,934,101.60		197,782.84		5,105,664.59		-102,511,507.98		-254,142,162.15	68,961,499.52	-185,180,662.63
(一)综合收益总额							197,782.84				-77,316,103.39		-77,118,320.55	-1,049,280.73	-78,167,601.28
(二)所有者投入和减少资本					-156,934,101.60								-156,934,101.60	70,010,780.25	-86,923,321.35
1.所有者投入的普通股															
2.其他权益工具持有者投入资本															
3.股份支付计入所有者权益的金额					-2,345,063.90								-2,345,063.90		-2,345,063.90
4.其他					-154,589,037.70								-154,589,037.70	70,010,780.25	-84,578,257.45
(三)利润分配								5,105,664.59		-25,195,404.59			-20,089,740.00		-20,089,740.00
1.提取盈余公积								5,105,664.59		-5,105,664.59					

2. 提取一般风险准备												
3. 对所有者（或股东）的分配									-20,089,740.00	-20,089,740.00		-20,089,740.00
4. 其他												
（四）所有者权益内部结转												
1. 资本公积转增资本（或股本）												
2. 盈余公积转增资本（或股本）												
3. 盈余公积弥补亏损												
4. 设定受益计划变动额结转留存收益												
5. 其他综合收益结转留存收益												
6. 其他												
（五）专项储备												
1. 本期提取												
2. 本期使用												
（六）其他												
四、本期期末余额	100,448,700.00			365,953,606.08	578,133.32		51,387,855.26		476,579,204.42	994,947,499.08	68,961,499.52	1,063,908,998.60

公司负责人：张文生

主管会计工作负责人：嵇玉芳

会计机构负责人：嵇玉芳

母公司所有者权益变动表
2025年1—12月

单位：元 币种：人民币

项目	2025年度
----	--------

倍加洁集团股份有限公司2025年年度报告

	实收资本（或股本）	其他权益工具			资本公积	减： 库存股	其他综合收益	专项 储备	盈余公积	未分配利润	所有者权益合计
		优先 股	永续 债	其 他							
一、上年年末余额	100,448,700.00				520,542,643.78		578,133.32		51,387,855.26	347,319,627.16	1,020,276,959.52
加：会计政策变更											
前期差错更正											
其他											
二、本年期初余额	100,448,700.00				520,542,643.78		578,133.32		51,387,855.26	347,319,627.16	1,020,276,959.52
三、本期增减变动 金额（减少以 “-”号填列）							- 4,434,144.66			51,263,441.48	46,829,296.82
（一）综合收益总 额							- 4,434,144.66			59,299,337.48	54,865,192.82
（二）所有者投入 和减少资本											
1. 所有者投入的普 通股											
2. 其他权益工具持 有者投入资本											
3. 股份支付计入所 有者权益的金额											
4. 其他											
（三）利润分配										-8,035,896.00	-8,035,896.00
1. 提取盈余公积											
2. 对所有者（或股 东）的分配										-8,035,896.00	-8,035,896.00
3. 其他											
（四）所有者权益 内部结转											

倍加洁集团股份有限公司2025年年度报告

1. 资本公积转增资本（或股本）										
2. 盈余公积转增资本（或股本）										
3. 盈余公积弥补亏损										
4. 设定受益计划变动额结转留存收益										
5. 其他综合收益结转留存收益										
6. 其他										
（五）专项储备										
1. 本期提取										
2. 本期使用										
（六）其他										
四、本期期末余额	100,448,700.00				520,542,643.78		- 3,856,011.34	51,387,855.26	398,583,068.64	1,067,106,256.34

项目	2024 年度										
	实收资本（或股本）	其他权益工具			资本公积	减： 库存股	其他综合收益	专项储备	盈余公积	未分配利润	所有者权益合计
		优先股	永续债	其他							
一、上年年末余额	100,448,700.00				522,887,707.68		380,350.48		46,282,190.67	321,458,385.88	991,457,334.71
加：会计政策变更											
前期差错更正											
其他											
二、本年期初余额	100,448,700.00				522,887,707.68		380,350.48		46,282,190.67	321,458,385.88	991,457,334.71

倍加洁集团股份有限公司2025年年度报告

三、本期增减变动金额 (减少以“-”号填列)					-2,345,063.90		197,782.84		5,105,664.59	25,861,241.28	28,819,624.81
(一)综合收益总额							197,782.84			51,056,645.87	51,254,428.71
(二)所有者投入和减少资本					-2,345,063.90						-2,345,063.90
1.所有者投入的普通股											
2.其他权益工具持有者投入资本											
3.股份支付计入所有者权益的金额					-2,345,063.90						-2,345,063.90
4.其他											
(三)利润分配									5,105,664.59	-25,195,404.59	-20,089,740.00
1.提取盈余公积									5,105,664.59	-5,105,664.59	
2.对所有者(或股东)的分配										-20,089,740.00	-20,089,740.00
3.其他											
(四)所有者权益内部结转											
1.资本公积转增资本(或股本)											
2.盈余公积转增资本(或股本)											
3.盈余公积弥补亏损											
4.设定受益计划变动额结转留存收益											
5.其他综合收益结转留存收益											

倍加洁集团股份有限公司2025年年度报告

6. 其他											
(五) 专项储备											
1. 本期提取											
2. 本期使用											
(六) 其他											
四、本期期末余额	100,448,700.00				520,542,643.78		578,133.32		51,387,855.26	347,319,627.16	1,020,276,959.52

公司负责人：张文生

主管会计工作负责人：嵇玉芳

会计机构负责人：嵇玉芳

三、公司基本情况

1、公司概况

适用 不适用

倍加洁集团股份有限公司（以下简称“公司”或“本公司”）系于2016年6月6日，由自然人股东张文生和法人股东扬州竟成企业管理咨询合伙企业（有限合伙）、扬州和成企业管理咨询合伙企业（有限合伙）共同发起设立的股份有限公司。公司企业法人营业执照统一社会信用代码：91321000608803135L。

2018年3月本公司在上海证券交易所上市，发行股本总数8,000万股，注册资本为8,000万元。2019年6月，公司以总股本8,000万股为基数，以资本公积金向全体股东每股转增0.25股，共转增2,000万股。转增后，公司总股本变更为1亿股，注册资本变更为1亿元。

2023年度，公司2021年股票期权激励计划行权，激励对象自主行权且完成股份登记总数为448,700股，公司总股本变为1.004487亿股。

公司注册地：江苏省扬州市杭集工业园。主要经营范围：牙刷、塑壳料制品模具、旅游用品（不含专项许可产品）研发、设计、制造、加工、销售；牙签棒、漱口水、口腔喷雾产品、湿巾、牙膏、日用品销售，经营本企业自产产品及相关技术的出口业务，经营本企业生产科研所需的原辅材料、机械设备、仪器仪表、零配件及相关技术的进口业务，经营本企业的进料加工和一来一补业务，提供技术服务、咨询服务、加工服务；普通货物运输；自有房屋出租；软件开发。许可项目：食品生产；食品经营。一般项目：家用电器研发；家用电器制造；家用电器销售；塑料制品制造；塑料制品销售；模具销售；模具制造。

本公司的实际控制人为张文生先生。

本财务报表业经公司董事会于2026年4月23日批准报出。

四、财务报表的编制基础

1、编制基础

本财务报表按照财政部颁布的《企业会计准则——基本准则》和各项具体会计准则、企业会计准则应用指南、企业会计准则解释及其他相关规定（以下合称“企业会计准则”），以及中国证券监督管理委员会《公开发行证券的公司信息披露编报规则第15号——财务报告的一般规定》的相关规定编制。

2、持续经营

适用 不适用

本财务报表以持续经营为基础编制。

五、重要会计政策及会计估计

具体会计政策和会计估计提示：

适用 不适用

无

1、遵循企业会计准则的声明

本财务报表符合财政部颁布的企业会计准则的要求，真实、完整地反映了本公司 2025 年 12 月 31 日的合并及母公司财务状况以及 2025 年度的合并及母公司经营成果和现金流量。

2、会计期间

自公历 1 月 1 日起至 12 月 31 日止为一个会计年度。

3、营业周期

适用 不适用

本公司营业周期为 12 个月。

4、记账本位币

本公司采用人民币为记账本位币。本公司下属子公司根据其经营所处的主要经济环境确定其记账本位币，Maritime Silk Vietnam Company Limited 公司的记账本位币为越南盾。本财务报表以人民币列示。

5、重要性标准确定方法和选择依据

适用 不适用

项目	重要性标准
重要的单项计提坏账准备的应收款项	余额超过税前利润 5%
账龄超过 1 年的重要的往来款	余额超过税前利润 5%
重要的在建工程	本期变动发生额或余额大于等于 500 万元
重要投资活动有关的现金	除长期资产处置或购建外，投资活动现金流入或流出大于 500 万元

6、同一控制下和非同一控制下企业合并的会计处理方法

适用 不适用

同一控制下企业合并：合并方在企业合并中取得的资产和负债（包括最终控制方收购被合并方而形成的商誉），按照合并日被合并方资产、负债在最终控制方合并财务报表中的账面价值为基础计量。在合并中取得的净资产账面价值与支付的合并对价账面价值（或发行股份面值总额）的差额，调整资本公积中的股本溢价，资本公积中的股本溢价不足冲减的，调整留存收益。

非同一控制下企业合并：合并成本为购买方在购买日为取得被购买方的控制权而付出的资产、发生或承担的负债以及发行的权益性证券的公允价值。合并成本大于合并中取得的被购买方可辨认净资产公允价值份额的差额，确认为商誉；合并成本小于合并中取得的被购买方可辨认净资产公允价值份额的差额，计入当期损益。在合并中取得的被购买方符合确认条件的各项可辨认资产、负债及或有负债在购买日按公允价值计量。

为企业合并发生的直接相关费用于发生时计入当期损益；为企业合并而发行权益性证券或债务性证券的交易费用，计入权益性证券或债务性证券的初始确认金额。

7、控制的判断标准和合并财务报表的编制方法

√适用 □不适用

1、控制的判断标准

合并财务报表的合并范围以控制为基础确定，合并范围包括本公司及全部子公司。控制，是指公司拥有对被投资方的权力，通过参与被投资方的相关活动而享有可变回报，并且有能力运用对被投资方的权力影响其回报金额。

2、合并程序

本公司将整个企业集团视为一个会计主体，按照统一的会计政策编制合并财务报表，反映本企业集团整体财务状况、经营成果和现金流量。本公司与子公司、子公司相互之间发生的内部交易的影响予以抵销。内部交易表明相关资产发生减值损失的，全额确认该部分损失。如子公司采用的会计政策、会计期间与本公司不一致的，在编制合并财务报表时，按本公司的会计政策、会计期间进行必要的调整。

子公司所有者权益、当期净损益和当期综合收益中属于少数股东的份额分别在合并资产负债表中所有者权益项目下、合并利润表中净利润项目下和综合收益总额项目下单独列示。子公司少数股东分担的当期亏损超过了少数股东在该子公司期初所有者权益中所享有份额而形成的余额，冲减少数股东权益。

（1）增加子公司或业务

在报告期内，因同一控制下企业合并增加子公司或业务的，将子公司或业务合并当期期初至报告期末的经营成果和现金流量纳入合并财务报表，同时对合并财务报表的期初数和比较报表的相关项目进行调整，视同合并后的报告主体自最终控制方开始控制时点起一直存在。

因追加投资等原因能够对同一控制下的被投资方实施控制的，在取得被合并方控制权之前持有的股权投资，在取得原股权之日与合并方和被合并方同处于同一控制之日孰晚日起至合并日之间已确认有关损益、其他综合收益以及其他净资产变动，分别冲减比较报表期间的期初留存收益或当期损益。

在报告期内，因非同一控制下企业合并增加子公司或业务的，以购买日确定的各项可辨认资产、负债及或有负债的公允价值为基础自购买日起纳入合并财务报表。

因追加投资等原因能够对非同一控制下的被投资方实施控制的，对于购买日之前持有的被购买方的股权，按照该股权在购买日的公允价值进行重新计量，公允价值与其账面价值的差额计入当期投资收益。购买日之前持有的被购买方的股权涉及的以后可重分类进损益的其他综合收益、权益法核算下的其他所有者权益变动转为购买日所属当期投资收益。

（2）处置子公司

①一般处理方法

因处置部分股权投资或其他原因丧失了对被投资方控制权时，对于处置后的剩余股权投资，按照其在丧失控制权日的公允价值进行重新计量。处置股权取得的对价与剩余股权公允价值之和，减去按原持

股比例计算应享有原有子公司自购买日或合并日开始持续计算的净资产的份额与商誉之和的差额，计入丧失控制权当期的投资收益。与原有子公司股权投资相关的以后可重分类进损益的其他综合收益、权益法核算下的其他所有者权益变动，在丧失控制权时转为当期投资收益。

②分步处置子公司

通过多次交易分步处置对子公司股权投资直至丧失控制权的，处置对子公司股权投资的各项交易的条款、条件以及经济影响符合以下一种或多种情况，通常表明该多次交易事项为一揽子交易：

- i. 这些交易是同时或者在考虑了彼此影响的情况下订立的；
- ii. 这些交易整体才能达成一项完整的商业结果；
- iii. 一项交易的发生取决于其他至少一项交易的发生；
- iv. 一项交易单独看是不经济的，但是和其他交易一并考虑时是经济的。

各项交易属于一揽子交易的，将各项交易作为一项处置子公司并丧失控制权的交易进行会计处理；在丧失控制权之前每一次处置价款与处置投资对应的享有该子公司净资产份额的差额，在合并财务报表中确认为其他综合收益，在丧失控制权时一并转入丧失控制权当期的损益。

各项交易不属于一揽子交易的，在丧失控制权之前，按不丧失控制权的情况下部分处置对子公司的股权投资进行会计处理；在丧失控制权时，按处置子公司一般处理方法进行会计处理。

(3) 购买子公司少数股权

因购买少数股权新取得的长期股权投资与按照新增持股比例计算应享有子公司自购买日或合并日开始持续计算的净资产份额之间的差额，调整合并资产负债表中的资本公积中的股本溢价，资本公积中的股本溢价不足冲减的，调整留存收益。

(4) 不丧失控制权的情况下部分处置对子公司的股权投资

处置价款与处置长期股权投资相对应享有子公司自购买日或合并日开始持续计算的净资产份额之间的差额，调整合并资产负债表中的资本公积中的股本溢价，资本公积中的股本溢价不足冲减的，调整留存收益。

8、合营安排分类及共同经营会计处理方法

适用 不适用

9、现金及现金等价物的确定标准

现金，是指本公司的库存现金以及可以随时用于支付的存款。现金等价物，是指本公司持有的期限短、流动性强、易于转换为已知金额的现金、价值变动风险很小的投资。

10、外币业务和外币报表折算

适用 不适用

1、外币业务

外币业务采用交易发生日当月月初汇率作为折算汇率将外币金额折合成人民币记账。

资产负债表日外币货币性项目余额按资产负债表日即期汇率折算，由此产生的汇兑差额，除属于与购建符合资本化条件的资产相关的外币专门借款产生的汇兑差额按照借款费用资本化的原则处理外，均计入当期损益。

2、 外币财务报表的折算

资产负债表中的资产和负债项目，采用资产负债表日的即期汇率折算；所有者权益项目除“未分配利润”项目外，其他项目采用发生时的即期汇率折算。利润表中的收入和费用项目，采用交易发生期间的平均汇率折算。

处置境外经营时，将与该境外经营相关的外币财务报表折算差额，自所有者权益项目转入处置当期损益。

11、 金融工具

适用 不适用

本公司在成为金融工具合同的一方时，确认一项金融资产、金融负债或权益工具。

金融工具的分类

根据本公司管理金融资产的业务模式和金融资产的合同现金流量特征，金融资产于初始确认时分类为：以摊余成本计量的金融资产、以公允价值计量且其变动计入其他综合收益的金融资产和以公允价值计量且其变动计入当期损益的金融资产。

本公司将同时符合下列条件且未被指定为以公允价值计量且其变动计入当期损益的金融资产，分类为以摊余成本计量的金融资产：

- 业务模式是以收取合同现金流量为目标；
- 合同现金流量仅为对本金和以未偿付本金金额为基础的利息的支付。

本公司将同时符合下列条件且未被指定为以公允价值计量且其变动计入当期损益的金融资产，分类为以公允价值计量且其变动计入其他综合收益的金融资产（债务工具）：

- 业务模式既以收取合同现金流量又以出售该金融资产为目标；
- 合同现金流量仅为对本金和以未偿付本金金额为基础的利息的支付。

对于非交易性权益工具投资，本公司可以在初始确认时将其不可撤销地指定为以公允价值计量且其变动计入其他综合收益的金融资产（权益工具）。该指定在单项投资的基础上作出，且相关投资从发行者的角度符合权益工具的定义。

除上述以摊余成本计量和以公允价值计量且其变动计入其他综合收益的金融资产外，本公司将其余所有的金融资产分类为以公允价值计量且其变动计入当期损益的金融资产。在初始确认时，如果能够消除或显著减少会计错配，本公司可以将本应分类为以摊余成本计量或以公允价值计量且其变动计入其他综合收益的金融资产不可撤销地指定为以公允价值计量且其变动计入当期损益的金融资产。

金融负债于初始确认时分类为：以公允价值计量且其变动计入当期损益的金融负债和以摊余成本计量的金融负债。

符合以下条件之一的金融负债可在初始计量时指定为以公允价值计量且其变动计入当期损益的金融负债：

- 1) 该项指定能够消除或显著减少会计错配。
- 2) 根据正式书面文件载明的企业风险管理或投资策略，以公允价值为基础对金融负债组合或金融资产和金融负债组合进行管理和业绩评价，并在企业内部以此为基础向关键管理人员报告。
- 3) 该金融负债包含需单独分拆的嵌入衍生工具。

金融工具的确认依据和计量方法

(1) 以摊余成本计量的金融资产

以摊余成本计量的金融资产包括应收票据、应收账款、其他应收款、长期应收款、债权投资等，按公允价值进行初始计量，相关交易费用计入初始确认金额；不包含重大融资成分的应收账款以及本公司决定不考虑不超过一年的融资成分的应收账款，以合同交易价格进行初始计量。

持有期间采用实际利率法计算的利息计入当期损益。

收回或处置时，将取得的价款与该金融资产账面价值之间的差额计入当期损益。

(2) 以公允价值计量且其变动计入其他综合收益的金融资产（债务工具）

以公允价值计量且其变动计入其他综合收益的金融资产（债务工具）包括应收款项融资、其他债权投资等，按公允价值进行初始计量，相关交易费用计入初始确认金额。该金融资产按公允价值进行后续计量，公允价值变动除采用实际利率法计算的利息、减值损失或利得和汇兑损益之外，均计入其他综合收益。

终止确认时，之前计入其他综合收益的累计利得或损失从其他综合收益中转出，计入当期损益。

(3) 以公允价值计量且其变动计入其他综合收益的金融资产（权益工具）

以公允价值计量且其变动计入其他综合收益的金融资产（权益工具）包括其他权益工具投资等，按公允价值进行初始计量，相关交易费用计入初始确认金额。该金融资产按公允价值进行后续计量，公允价值变动计入其他综合收益。取得的股利计入当期损益。

终止确认时，之前计入其他综合收益的累计利得或损失从其他综合收益中转出，计入留存收益。

(4) 以公允价值计量且其变动计入当期损益的金融资产

以公允价值计量且其变动计入当期损益的金融资产包括交易性金融资产、衍生金融资产、其他非流动金融资产等，按公允价值进行初始计量，相关交易费用计入当期损益。该金融资产按公允价值进行后续计量，公允价值变动计入当期损益。

(5) 以公允价值计量且其变动计入当期损益的金融负债

以公允价值计量且其变动计入当期损益的金融负债包括交易性金融负债、衍生金融负债等，按公允价值进行初始计量，相关交易费用计入当期损益。该金融负债按公允价值进行后续计量，公允价值变动计入当期损益。

终止确认时，其账面价值与支付的对价之间的差额计入当期损益。

(6) 以摊余成本计量的金融负债

以摊余成本计量的金融负债包括短期借款、应付票据、应付账款、其他应付款、长期借款、应付

债券、长期应付款，按公允价值进行初始计量，相关交易费用计入初始确认金额。

持有期间采用实际利率法计算的利息计入当期损益。

终止确认时，将支付的对价与该金融负债账面价值之间的差额计入当期损益。

金融资产终止确认和金融资产转移的确认依据和计量方法

满足下列条件之一时，本公司终止确认金融资产：

- 收取金融资产现金流量的合同权利终止；
- 金融资产已转移，且已将金融资产所有权上几乎所有的风险和报酬转移给转入方；
- 金融资产已转移，虽然本公司既没有转移也没有保留金融资产所有权上几乎所有的风险和报酬，但是未保留对金融资产的控制。

本公司与交易对手方修改或者重新议定合同而且构成实质性修改的，则终止确认原金融资产，同时按照修改后的条款确认一项新金融资产。

发生金融资产转移时，如保留了金融资产所有权上几乎所有的风险和报酬的，则不终止确认该金融资产。

在判断金融资产转移是否满足上述金融资产终止确认条件时，采用实质重于形式的原则。

公司将金融资产转移区分为金融资产整体转移和部分转移。金融资产整体转移满足终止确认条件的，将下列两项金额的差额计入当期损益：

- (1) 所转移金融资产的账面价值；
- (2) 因转移而收到的对价，与原直接计入所有者权益的公允价值变动累计额（涉及转移的金融资产为以公允价值计量且其变动计入其他综合收益的金融资产（债务工具）的情形）之和。

金融资产部分转移满足终止确认条件的，将所转移金融资产整体的账面价值，在终止确认部分和未终止确认部分之间，按照各自的相对公允价值进行分摊，并将下列两项金额的差额计入当期损益：

- (1) 终止确认部分的账面价值；
- (2) 终止确认部分的对价，与原直接计入所有者权益的公允价值变动累计额中对应终止确认部分的金额（涉及转移的金融资产为以公允价值计量且其变动计入其他综合收益的金融资产（债务工具）的情形）之和。

金融资产转移不满足终止确认条件的，继续确认该金融资产，所收到的对价确认为一项金融负债。

金融负债终止确认

金融负债的现时义务全部或部分已经解除的，则终止确认该金融负债或其一部分；本公司若与债权人签订协议，以承担新金融负债方式替换现存金融负债，且新金融负债与现存金融负债的合同条款实质上不同的，则终止确认现存金融负债，并同时确认新金融负债。

对现存金融负债全部或部分合同条款作出实质性修改的，则终止确认现存金融负债或其一部分，同时将修改条款后的金融负债确认为一项新金融负债。

金融负债全部或部分终止确认时，终止确认的金融负债账面价值与支付对价（包括转出的非现金资产或承担的新金融负债）之间的差额，计入当期损益。

本公司若回购部分金融负债的，在回购日按照继续确认部分与终止确认部分的相对公允价值，将该金融负债整体的账面价值进行分配。分配给终止确认部分的账面价值与支付的对价（包括转出的非现金资产或承担的新金融负债）之间的差额，计入当期损益。

金融资产和金融负债的公允价值的确定方法

存在活跃市场的金融工具，以活跃市场中的报价确定其公允价值。不存在活跃市场的金融工具，采用估值技术确定其公允价值。在估值时，本公司采用在当前情况下适用并且有足够可利用数据和其他信息支持的估值技术，选择与市场参与者在相关资产或负债的交易中所考虑的资产或负债特征相一致的输入值，并优先使用相关可观察输入值。只有在相关可观察输入值无法取得或取得不切实可行的情况下，才使用不可观察输入值。

金融工具减值的测试方法及会计处理方法

本公司对以摊余成本计量的金融资产、以公允价值计量且其变动计入其他综合收益的金融资产（债务工具）和财务担保合同等以预期信用损失为基础进行减值会计处理。

本公司考虑有关过去事项、当前状况以及对未来经济状况的预测等合理且有依据的信息，以发生违约的风险为权重，计算合同应收的现金流量与预期能收到的现金流量之间差额的现值的概率加权金额，确认预期信用损失。

对于由《企业会计准则第14号——收入》规范的交易形成的应收款项和合同资产，无论是否包含重大融资成分，本公司始终按照相当于整个存续期内预期信用损失的金额计量其损失准备。

对于由《企业会计准则第21号——租赁》规范的交易形成的租赁应收款，本公司选择始终按照相当于整个存续期内预期信用损失的金额计量其损失准备。

对于其他金融工具，本公司在每个资产负债表日评估相关金融工具的信用风险自初始确认后的变动情况。

本公司通过比较金融工具在资产负债表日发生违约的风险与在初始确认日发生违约的风险，以确定金融工具预计存续期内发生违约风险的相对变化，以评估金融工具的信用风险自初始确认后是否已显著增加。通常逾期超过30日，本公司即认为该金融工具的信用风险已显著增加，除非有确凿证据证明该金融工具的信用风险自初始确认后并未显著增加。

如果金融工具于资产负债表日的信用风险较低，本公司即认为该金融工具的信用风险自初始确认后并未显著增加。

如果该金融工具的信用风险自初始确认后已显著增加，本公司按照相当于该金融工具整个存续期内预期信用损失的金额计量其损失准备；如果该金融工具的信用风险自初始确认后并未显著增加，本公司按照相当于该金融工具未来12个月内预期信用损失的金额计量其损失准备。由此形成的损失准备的增加或转回金额，作为减值损失或利得计入当期损益。对于以公允价值计量且其变动计入其他综合收益的金融资产（债务工具），在其他综合收益中确认其损失准备，并将减值损失或利得计入当期损益，且不减少该金融资产在资产负债表中列示的账面价值。

如果有客观证据表明某项应收款项已经发生信用减值，则本公司在单项基础上对该应收款项计提减值准备。

除单项计提坏账准备的上述应收款项外，本公司依据信用风险特征将其余金融工具划分为若干组合，在组合基础上确定预期信用损失。本公司对应收票据、应收账款、应收款项融资、其他应收款、合同资产、长期应收款等计提预期信用损失的组合类别及确定依据如下：

项目	组合类别	确定依据
应收账款	账龄组合	相同账龄的应收账款具有类似的信用风险特征
应收票据	商业承兑汇票	相同账龄的商业承兑汇票具有类似的信用风险特征。
	银行承兑汇票	承兑银行通常具有较高信用等级，历史上未发生银行承兑汇票违约，信用风险极低
其他应收款	账龄组合	相同账龄的其他应收账款具有类似的信用风险特征
	押金保证金	根据业务性质，押金保证金具有类似信用风险特征
	备用金及代垫社保	根据业务性质，职工暂借备用金及替职工代垫社保具有类似信用风险特征
	第三方平台款	第三方平台可随时提现的余额具有类似的信用风险

本公司不再合理预期金融资产合同现金流量能够全部或部分收回的，直接减记该金融资产的账面余额。

12、 应收票据

适用 不适用

13、 应收账款

适用 不适用

14、 应收款项融资

适用 不适用

15、 其他应收款

适用 不适用

16、 存货

适用 不适用

存货类别、发出计价方法、盘存制度、低值易耗品和包装物的摊销方法

适用 不适用

存货分类为：原材料、周转材料、库存商品、在产品、发出商品、委托加工物资、半成品等。

存货按成本进行初始计量，存货成本包括采购成本、加工成本和其他使存货达到目前场所和状态所发生的支出。

存货发出时按加权平均法计价。

存货盘存采用永续盘存制。

低值易耗品和包装物的摊销方法：

（1）低值易耗品采用一次转销法

（2）包装物采用一次转销法

采用永续盘存制。

存货跌价准备的确认标准和计提方法

适用 不适用

资产负债表日，存货应当按照成本与可变现净值孰低计量。当存货成本高于其可变现净值的，应当计提存货跌价准备。可变现净值，是指在日常活动中，存货的估计售价减去至完工时估计将要发生的成本、估计的销售费用以及相关税费后的金额。

产成品、库存商品和用于出售的材料等直接用于出售的商品存货，在正常生产经营过程中，以该存货的估计售价减去估计的销售费用和相关税费后的金额，确定其可变现净值；需要经过加工的材料存货，在正常生产经营过程中，以所生产的产成品的估计售价减去至完工时估计将要发生的成本、估计的销售费用和相关税费后的金额，确定其可变现净值；为执行销售合同或者劳务合同而持有的存货，其可变现净值以合同价格为基础计算，若持有存货的数量多于销售合同订购数量的，超出部分的存货的可变现净值以一般销售价格为基础计算。

计提存货跌价准备后，如果以前减记存货价值的影响因素已经消失，导致存货的可变现净值高于其账面价值的，在原已计提的存货跌价准备金额内予以转回，转回的金额计入当期损益。

按照组合计提存货跌价准备的组合类别及确定依据、不同类别存货可变现净值的确定依据

适用 不适用

基于库龄确认存货可变现净值的各库龄组合可变现净值的计算方法和确定依据

适用 不适用

17、合同资产

适用 不适用

18、持有待售的非流动资产或处置组

适用 不适用

划分为持有待售的非流动资产或处置组的确认标准和会计处理方法

适用 不适用

终止经营的认定标准和列报方法

适用 不适用

19、长期股权投资

适用 不适用

1、共同控制、重大影响的判断标准

共同控制，是指按照相关约定对某项安排所共有的控制，并且该安排的相关活动必须经过分享控制权的参与方一致同意后才能决策。本公司与其他合营方一同对被投资单位实施共同控制且对被投资单位净资产享有权利的，被投资单位为本公司的合营企业。

重大影响，是指对被投资单位的财务和经营决策有参与决策的权力，但并不能够控制或者与其他方一起共同控制这些政策的制定。本公司能够对被投资单位施加重大影响的，被投资单位为本公司联营企业。

2、初始投资成本的确定**(1) 企业合并形成的长期股权投资**

对于同一控制下的企业合并形成的对子公司的长期股权投资，在合并日按照取得被合并方所有者权益在最终控制方合并财务报表中的账面价值的份额作为长期股权投资的初始投资成本。长期股权投资初始投资成本与支付对价账面价值之间的差额，调整资本公积中的股本溢价；资本公积中的股本溢价不足冲减时，调整留存收益。因追加投资等原因能够对同一控制下的被投资单位实施控制的，按上述原则确认的长期股权投资的初始投资成本与达到合并前的长期股权投资账面价值加上合并日进一步取得股份新支付对价的账面价值之和的差额，调整股本溢价，股本溢价不足冲减的，冲减留存收益。

对于非同一控制下的企业合并形成的对子公司的长期股权投资，按照购买日确定的合并成本作为长期股权投资的初始投资成本。因追加投资等原因能够对非同一控制下的被投资单位实施控制的，按照原持有的股权投资账面价值加上新增投资成本之和作为初始投资成本。

(2) 通过企业合并以外的其他方式取得的长期股权投资

以支付现金方式取得的长期股权投资，按照实际支付的购买价款作为初始投资成本。

以发行权益性证券取得的长期股权投资，按照发行权益性证券的公允价值作为初始投资成本。

3、后续计量及损益确认方法**(1) 成本法核算的长期股权投资**

公司对子公司的长期股权投资，采用成本法核算，除非投资符合持有待售的条件。除取得投资时实际支付的价款或对价中包含的已宣告但尚未发放的现金股利或利润外，公司按照享有被投资单位宣告发放的现金股利或利润确认当期投资收益。

(2) 权益法核算的长期股权投资

对联营企业和合营企业的长期股权投资，采用权益法核算。初始投资成本大于投资时应享有被投资单位可辨认净资产公允价值份额的差额，不调整长期股权投资的初始投资成本；初始投资成本

小于投资时应享有被投资单位可辨认净资产公允价值份额的差额，计入当期损益，同时调整长期股权投资的成本。

公司按照应享有或应分担的被投资单位实现的净损益和其他综合收益的份额，分别确认投资收益和其他综合收益，同时调整长期股权投资的账面价值；按照被投资单位宣告分派的利润或现金股利计算应享有的部分，相应减少长期股权投资的账面价值；对于被投资单位除净损益、其他综合收益和利润分配以外所有者权益的其他变动（简称“其他所有者权益变动”），调整长期股权投资的账面价值并计入所有者权益。

在确认应享有被投资单位净损益、其他综合收益及其他所有者权益变动的份额时，以取得投资时被投资单位可辨认净资产的公允价值为基础，并按照公司的会计政策及会计期间，对被投资单位的净利润和其他综合收益等进行调整后确认。

公司与联营企业、合营企业之间发生的未实现内部交易损益按照应享有的比例计算归属于公司的部分，予以抵销，在此基础上确认投资收益，但投出或出售的资产构成业务的除外。与被投资单位发生的未实现内部交易损失，属于资产减值损失的，全额确认。

公司对合营企业或联营企业发生的净亏损，除负有承担额外损失义务外，以长期股权投资的账面价值以及其他实质上构成对合营企业或联营企业净投资的长期权益减记至零为限。合营企业或联营企业以后实现净利润的，公司在收益分享额弥补未确认的亏损分担额后，恢复确认收益分享额。

（3）长期股权投资的处置

处置长期股权投资，其账面价值与实际取得价款的差额，计入当期损益。

部分处置权益法核算的长期股权投资，剩余股权仍采用权益法核算的，原权益法核算确认的其他综合收益采用与被投资单位直接处置相关资产或负债相同的基础按相应比例结转，其他所有者权益变动按比例结转入当期损益。

因处置股权投资等原因丧失了对被投资单位的共同控制或重大影响的，原股权投资因采用权益法核算而确认的其他综合收益，在终止采用权益法核算时采用与被投资单位直接处置相关资产或负债相同的基础进行会计处理，其他所有者权益变动在终止采用权益法核算时全部转入当期损益。

因处置部分股权投资等原因丧失了对被投资单位控制权的，在编制个别财务报表时，剩余股权能够对被投资单位实施共同控制或重大影响的，改按权益法核算，并对该剩余股权视同自取得时即采用权益法核算进行调整，对于取得被投资单位控制权之前确认的其他综合收益采用与被投资单位直接处置相关资产或负债相同的基础按比例结转，因采用权益法核算确认的其他所有者权益变动按比例结转入当期损益；剩余股权不能对被投资单位实施共同控制或施加重大影响的，确认为金融资产，其在丧失控制之日的公允价值与账面价值间的差额计入当期损益，对于取得被投资单位控制权之前确认的其他综合收益和其他所有者权益变动全部结转。

通过多次交易分步处置对子公司股权投资直至丧失控制权，属于一揽子交易的，各项交易作为一项处置子公司股权投资并丧失控制权的交易进行会计处理；在丧失控制权之前每一次处置价款与

所处置的股权对应的长期股权投资账面价值之间的差额，在个别财务报表中，先确认为其他综合收益，到丧失控制权时再一并转入丧失控制权的当期损益。不属于一揽子交易的，对每一项交易分别进行会计处理。

20、投资性房地产

(1). 如果采用成本计量模式的：

折旧或摊销方法
无

21、固定资产

(1). 确认条件

√适用 □不适用

固定资产的确认和初始计量

固定资产指为生产商品、提供劳务、出租或经营管理而持有，并且使用寿命超过一个会计年度的有形资产。固定资产在同时满足下列条件时予以确认：

- (1) 与该固定资产有关的经济利益很可能流入企业；
- (2) 该固定资产的成本能够可靠地计量。

固定资产按成本（并考虑预计弃置费用因素的影响）进行初始计量。

与固定资产有关的后续支出，在与其有关的经济利益很可能流入且其成本能够可靠计量时，计入固定资产成本；对于被替换的部分，终止确认其账面价值；所有其他后续支出于发生时计入当期损益。

(2). 折旧方法

√适用 □不适用

类别	折旧方法	折旧年限（年）	残值率	年折旧率
房屋建筑物	年限平均法	20	5.00	4.75
机械设备	年限平均法	10	5.00	9.50
运输设备	年限平均法	4	5.00	23.75
办公及仪器设备	年限平均法	5	5.00	19.00
电子设备	年限平均法	3	5.00	31.67
房屋附属设施	年限平均法	5	5.00	19.00
光伏设备	年限平均法	20	1.00	4.95

固定资产折旧采用年限平均法分类计提，根据固定资产类别、预计使用寿命和预计净残值率确定折旧率。对计提了减值准备的固定资产，则在未来期间按扣除减值准备后的账面价值及依据尚可使用年限确定折旧额。如固定资产各组成部分的使用寿命不同或者以不同方式为企业带来经济利益，则选择不同折旧率或折旧方法，分别计提折旧。

(3) 固定资产处置

当固定资产被处置、或者预期通过使用或处置不能产生经济利益时，终止确认该固定资产。固定资产出售、转让、报废或毁损的处置收入扣除其账面价值和相关税费后的金额计入当期损益。

22、 在建工程

√适用 □不适用

在建工程按实际发生的成本计量。实际成本包括建筑成本、安装成本、符合资本化条件的借款费用以及其他为使在建工程达到预定可使用状态前所发生的必要支出。在建工程在达到预定可使用状态时，转入固定资产并自次月起开始计提折旧。

23、 借款费用

√适用 □不适用

1、借款费用资本化的确认原则

公司发生的借款费用，可直接归属于符合资本化条件的资产的购建或者生产的，予以资本化，计入相关资产成本；其他借款费用，在发生时根据其发生额确认为费用，计入当期损益。

符合资本化条件的资产，是指需要经过相当长时间的购建或者生产活动才能达到预定可使用或者可销售状态的固定资产、投资性房地产和存货等资产。

2、借款费用资本化期间

资本化期间，指从借款费用开始资本化时点到停止资本化时点的期间，借款费用暂停资本化的期间不包括在内。

借款费用同时满足下列条件时开始资本化：

(1) 资产支出已经发生，资产支出包括为购建或者生产符合资本化条件的资产而以支付现金、转移非现金资产或者承担带息债务形式发生的支出；

(2) 借款费用已经发生；

(3) 为使资产达到预定可使用或者可销售状态所必要的购建或者生产活动已经开始。

当购建或者生产符合资本化条件的资产达到预定可使用或者可销售状态时，借款费用停止资本化。

3、暂停资本化期间

符合资本化条件的资产在购建或生产过程中发生的非正常中断、且中断时间连续超过3个月的，则借款费用暂停资本化；该项中断如是所购建或生产的符合资本化条件的资产达到预定可使用状态或者可销售状态必要的程序，则借款费用继续资本化。在中断期间发生的借款费用确认为当期损益，直至资产的购建或者生产活动重新开始后借款费用继续资本化。

4、借款费用资本化率、资本化金额的计算方法

对于为购建或者生产符合资本化条件的资产而借入的专门借款，以专门借款当期实际发生的借款费用，减去尚未动用的借款资金存入银行取得的利息收入或进行暂时性投资取得的投资收益后的金额，来确定借款费用的资本化金额。

对于为购建或者生产符合资本化条件的资产而占用的一般借款，根据累计资产支出超过专门借款部分的资产支出加权平均数乘以所占用一般借款的资本化率，计算确定一般借款应予资本化的借款费用金额。资本化率根据一般借款加权平均实际利率计算确定。

在资本化期间内，外币专门借款本金及利息的汇兑差额，予以资本化，计入符合资本化条件的资产的成本。除外币专门借款之外的其他外币借款本金及其利息所产生的汇兑差额计入当期损益。

24、生物资产

适用 不适用

25、油气资产

适用 不适用

26、无形资产

(1). 使用寿命及其确定依据、估计情况、摊销方法或复核程序

适用 不适用

1、无形资产的计价方法

(1) 公司取得无形资产时按成本进行初始计量；

外购无形资产的成本，包括购买价款、相关税费以及直接归属于使该项资产达到预定用途所发生的其他支出。

(2) 后续计量

在取得无形资产时分析判断其使用寿命。

对于使用寿命有限的无形资产，在为企业带来经济利益的期限内摊销；无法预见无形资产为企业带来经济利益期限的，视为使用寿命不确定的无形资产，不予摊销。

2、使用寿命有限的无形资产的使用寿命估计情况

项目	预计使用寿命	依据
土地使用权	50年	土地使用权证记载使用年限
软件	2年	预计可产生经济利益的年限
专利权	10年	预计可产生经济利益的年限
专利使用权	3年与授予使用 到期日孰短	预计可产生经济利益的年限
商标权	10年	预计可产生经济利益的年限

(2). 研发支出的归集范围及相关会计处理方法

√适用 □不适用

1、划分研究阶段和开发阶段的具体标准

公司内部研究开发项目的支出分为研究阶段支出和开发阶段支出。

研究阶段：为获取并理解新的科学或技术知识等而进行的独创性的有计划调查、研究活动的阶段。

开发阶段：在进行商业性生产或使用前，将研究成果或其他知识应用于某项计划或设计，以生产出新的或具有实质性改进的材料、装置、产品等活动的阶段。

2、开发阶段支出资本化的具体条件

研究阶段的支出，于发生时计入当期损益。开发阶段的支出同时满足下列条件的，确认为无形资产，不能满足下述条件的开发阶段的支出计入当期损益：

- (1) 完成该无形资产以使其能够使用或出售在技术上具有可行性；
- (2) 具有完成该无形资产并使用或出售的意图；
- (3) 无形资产产生经济利益的方式，包括能够证明运用该无形资产生产的产品存在市场或无形资产自身存在市场，无形资产将在内部使用的，能够证明其有用性；
- (4) 有足够的技术、财务资源和其他资源支持，以完成该无形资产的开发，并有能力使用或出售该无形资产；
- (5) 归属于该无形资产开发阶段的支出能够可靠地计量。

无法区分研究阶段支出和开发阶段支出的，将发生的研发支出全部计入当期损益。

27、长期资产减值

√适用 □不适用

长期股权投资、固定资产、在建工程、使用权资产、使用寿命有限的无形资产、油气资产等长期资产，于资产负债表日存在减值迹象的，进行减值测试。减值测试结果表明资产的可收回金额低于其账面价值的，按其差额计提减值准备并计入减值损失。可收回金额为资产的公允价值减去处置费用后的净额与资产预计未来现金流量的现值两者之间的较高者。资产减值准备按单项资产为基础计算并确认，如果难以对单项资产的可收回金额进行估计的，以该资产所属的资产组确定资产组的可收回金额。资产组是能够独立产生现金流入的最小资产组合。

对于因企业合并形成的商誉、使用寿命不确定的无形资产、尚未达到可使用状态的无形资产，无论是否存在减值迹象，至少在每年年度终了进行减值测试。

本公司进行商誉减值测试，对于因企业合并形成的商誉的账面价值，自购买日起按照合理的方法分摊至相关的资产组；难以分摊至相关的资产组的，将其分摊至相关的资产组组合。相关的资产组或者资产组组合，是能够从企业合并的协同效应中受益的资产组或者资产组组合。

在对包含商誉的相关资产组或者资产组组合进行减值测试时，如与商誉相关的资产组或者资产组组合存在减值迹象的，先对不包含商誉的资产组或者资产组组合进行减值测试，计算可收回金

额，并与相关账面价值相比较，确认相应的减值损失。然后对包含商誉的资产组或者资产组组合进行减值测试，比较其账面价值与可收回金额，如可收回金额低于账面价值的，减值损失金额首先抵减分摊至资产组或者资产组组合中商誉的账面价值，再根据资产组或者资产组组合中除商誉之外的其他各项资产的账面价值所占比重，按比例抵减其他各项资产的账面价值。

上述资产减值损失一经确认，在以后会计期间不予转回。

28、长期待摊费用

√适用 □不适用

长期待摊费用为已经发生但应由本期和以后各期负担的分摊期限在一年以上的各项费用。

各项费用的摊销期限及摊销方法为：

类别	摊销年限（年）
模具费	3
租入固定资产改良支出	3
软件服务费	3

29、合同负债

√适用 □不适用

本公司根据履行履约义务与客户付款之间的关系在资产负债表中列示合同资产或合同负债。本公司已收或应收客户对价而应向客户转让商品或提供服务的义务列示为合同负债。同一合同下的合同资产和合同负债以净额列示。

30、职工薪酬

(1). 短期薪酬的会计处理方法

√适用 □不适用

本公司在职工为本公司提供服务的会计期间，将实际发生的短期薪酬确认为负债，并计入当期损益或相关资产成本。

本公司为职工缴纳的社会保险费和住房公积金，以及按规定提取的工会经费和职工教育经费，在职工为本公司提供服务的会计期间，根据规定的计提基础和计提比例计算确定相应的职工薪酬金额。

本公司发生的职工福利费，在实际发生时根据实际发生额计入当期损益或相关资产成本，其中，非货币性福利按照公允价值计量。

(2). 离职后福利的会计处理方法

√适用 □不适用

(1) 设定提存计划

本公司按当地政府的相关规定为职工缴纳基本养老保险和失业保险，在职工为本公司提供服务的会计期间，按以当地规定的缴纳基数和比例计算应缴纳金额，确认为负债，并计入当期损益或相

关资产成本。此外，本公司还参与了由国家相关部门批准的企业年金计划/补充养老保险基金。本公司按职工工资总额的一定比例向年金计划/当地社会保险机构缴费，相应支出计入当期损益或相关资产成本。

(2) 设定受益计划

本公司根据预期累计福利单位法确定的公式将设定受益计划产生的福利义务归属于职工提供服务的期间，并计入当期损益或相关资产成本。

设定受益计划义务现值减去设定受益计划资产公允价值所形成的赤字或盈余确认为一项设定受益计划净负债或净资产。设定受益计划存在盈余的，本公司以设定受益计划的盈余和资产上限两项的孰低者计量设定受益计划净资产。

所有设定受益计划义务，包括预期在职工提供服务的年度报告期间结束后的十二个月内支付的义务，根据资产负债表日与设定受益计划义务期限和币种相匹配的国债或活跃市场上的高质量公司债券的市场收益率予以折现。

设定受益计划产生的服务成本和设定受益计划净负债或净资产的利息净额计入当期损益或相关资产成本；重新计量设定受益计划净负债或净资产所产生的变动计入其他综合收益，并且在后续会计期间不转回至损益，在原设定受益计划终止时在权益范围内将原计入其他综合收益的部分全部结转至未分配利润。

在设定受益计划结算时，按在结算日确定的设定受益计划义务现值和结算价格两者的差额，确认结算利得或损失。

(3). 辞退福利的会计处理方法

适用 不适用

本公司向职工提供辞退福利的，在下列两者孰早日确认辞退福利产生的职工薪酬负债，并计入当期损益：公司不能单方面撤回因解除劳动关系计划或裁减建议所提供的辞退福利时；公司确认与涉及支付辞退福利的重组相关的成本或费用时。

(4). 其他长期职工福利的会计处理方法

适用 不适用

31、预计负债

适用 不适用

1、与或有事项相关的义务同时满足下列条件时，本公司将其确认为预计负债：

- (1) 该义务是本公司承担的现时义务；
- (2) 履行该义务很可能导致经济利益流出本公司；
- (3) 该义务的金额能够可靠地计量。

2、预计负债按履行相关现时义务所需的支出的最佳估计数进行初始计量。

在确定最佳估计数时，综合考虑与或有事项有关的风险、不确定性和货币时间价值等因素。对于货币时间价值影响重大的，通过对相关未来现金流出进行折现后确定最佳估计数。

所需支出存在一个连续范围，且该范围内各种结果发生的可能性相同的，最佳估计数按照该范围内的中间值确定；在其他情况下，最佳估计数分别下列情况处理：

- (1) 或有事项涉及单个项目的，按照最可能发生金额确定。
- (2) 或有事项涉及多个项目的，按照各种可能结果及相关概率计算确定。

清偿预计负债所需支出全部或部分预期由第三方补偿的，补偿金额在基本确定能够收到时，作为资产单独确认，确认的补偿金额不超过预计负债的账面价值。

3、本公司在资产负债表日对预计负债的账面价值进行复核，有确凿证据表明该账面价值不能反映当前最佳估计数的，按照当前最佳估计数对该账面价值进行调整。

32、股份支付

适用 不适用

本公司的股份支付是为了获取职工或其他方提供服务而授予权益工具或者承担以权益工具为基础确定的负债的交易。本公司的股份支付分为以权益结算的股份支付和以现金结算的股份支付。

1、以权益结算的股份支付及权益工具

以权益结算的股份支付换取职工提供服务的，以授予职工权益工具的公允价值计量。对于授予后立即可行权的股份支付交易，在授予日按照权益工具的公允价值计入相关成本或费用，相应增加资本公积。对于授予后完成等待期内的服务或达到规定业绩条件才可行权的股份支付交易，在等待期内每个资产负债表日，本公司根据对可行权权益工具数量的最佳估计，按照授予日公允价值，将当期取得的服务计入相关成本或费用，相应增加资本公积。

如果修改了以权益结算的股份支付的条款，至少按照未修改条款的情况确认取得的服务。此外，任何增加所授予权益工具公允价值的修改，或在修改日对职工有利的变更，均确认取得服务的增加。

在等待期内，如果取消了授予的权益工具，则本公司对取消所授予的权益性工具作为加速行权处理，将剩余等待期内应确认的金额立即计入当期损益，同时确认资本公积。但是，如果授予新的权益工具，并在新权益工具授予日认定所授予的新权益工具是用于替代被取消的权益工具的，则以与处理原权益工具条款和条件修改相同的方式，对所授予的替代权益工具进行处理。

2、以现金结算的股份支付及权益工具

以现金结算的股份支付，按照本公司承担的以股份或其他权益工具为基础计算确定的负债的公允价值计量。授予后立即可行权的股份支付交易，本公司在授予日按照承担负债的公允价值计入相关成本或费用，相应增加负债。对于授予后完成等待期内的服务或达到规定业绩条件才可行权的股份支付交易，在等待期内的每个资产负债表日，本公司以对可行权情况的最佳估计为基础，按照本公司承担负债的公允价值，将当期取得的服务计入相关成本或费用，并相应计入负债。在相

关负债结算前的每个资产负债表日以及结算日，对负债的公允价值重新计量，其变动计入当期损益。

本公司修改以现金结算的股份支付协议中的条款和条件，使其成为以权益结算的股份支付的，在修改日（无论发生在等待期内还是等待期结束后），本公司按照所授予权益工具当日的公允价值计量以权益结算的股份支付，将已取得的服务计入资本公积，同时终止确认以现金结算的股份支付在修改日已确认的负债，两者之间的差额计入当期损益。如果由于修改延长或缩短了等待期，本公司按照修改后的等待期进行会计处理。

33、 优先股、永续债等其他金融工具

适用 不适用

34、 收入

(1). 按照业务类型披露收入确认和计量所采用的会计政策

适用 不适用

本公司在履行了合同中的履约义务，即在客户取得相关商品或服务控制权时确认收入。取得相关商品或服务控制权，是指能够主导该商品或服务的使用并从中获得几乎全部的经济利益。

合同中包含两项或多项履约义务的，本公司在合同开始日，按照各单项履约义务所承诺商品或服务的单独售价的相对比例，将交易价格分摊至各单项履约义务。本公司按照分摊至各单项履约义务的交易价格计量收入。

交易价格是指本公司因向客户转让商品或服务而预期有权收取的对价金额，不包括代第三方收取的款项以及预期将退还给客户的款项。本公司根据合同条款，结合其以往的习惯做法确定交易价格，并在确定交易价格时，考虑可变对价、合同中存在的重大融资成分、非现金对价、应付客户对价等因素的影响。本公司以不超过在相关不确定性消除时累计已确认收入极可能不会发生重大转回的金额确定包含可变对价的交易价格。合同中存在重大融资成分的，本公司按照假定客户在取得商品或服务控制权时即以现金支付的应付金额确定交易价格，并在合同期间内采用实际利率法摊销该交易价格与合同对价之间的差额。

满足下列条件之一的，属于在某一时段内履行履约义务，否则，属于在某一时点履行履约义务：

- 客户在本公司履约的同时即取得并消耗本公司履约所带来的经济利益。
- 客户能够控制本公司履约过程中在建的商品。
- 本公司履约过程中所产出的商品具有不可替代用途，且本公司在整个合同期内有权就累计至今已完成的履约部分收取款项。

对于在某一时段内履行的履约义务，本公司在该段时间内按照履约进度确认收入，但是，履约进度不能合理确定的除外。本公司考虑商品或服务的性质，采用产出法或投入法确定履约进度。当履约进度不能合理确定时，已经发生的成本预计能够得到补偿的，本公司按照已经发生的成本金额确认收入，直到履约进度能够合理确定为止。

对于在某一时点履行的履约义务，本公司在客户取得相关商品或服务控制权时点确认收入。在判断客户是否已取得商品或服务控制权时，本公司考虑下列迹象：

- 本公司就该商品或服务享有现时收款权利，即客户就该商品或服务负有现时付款义务。
- 本公司已将该商品的法定所有权转移给客户，即客户已拥有该商品的法定所有权。
- 本公司已将该商品实物转移给客户，即客户已实物占有该商品。
- 本公司已将该商品所有权上的主要风险和报酬转移给客户，即客户已取得该商品所有权上的主要风险和报酬。
- 客户已接受该商品或服务。

本公司根据在向客户转让商品或服务前是否拥有对该商品或服务的控制权，来判断从事交易时本公司的身份是主要责任人还是代理人。本公司在向客户转让商品或服务前能够控制该商品或服务的，本公司为主要责任人，按照已收或应收对价总额确认收入；否则，本公司为代理人，按照预期有权收取的佣金或手续费的金额确认收入。

(2). 同类业务采用不同经营模式涉及不同收入确认方式及计量方法

适用 不适用

1) 国内销售

公司根据合同订单将货物运送至客户指定地点，待客户签收后，线下销售根据客户签收单、线上销售根据电商平台客户签收信息确认收入。

2) 国外销售

公司国外销售主要采用 FOB 贸易模式与客户结算。公司根据合同将货物运至港口并报关出口，根据获取报关单出口时间确认收入。

35、 合同成本

适用 不适用

合同成本包括合同履约成本与合同取得成本。

本公司为履行合同而发生的成本，不属于存货、固定资产或无形资产等相关准则规范范围的，在满足下列条件时作为合同履约成本确认为一项资产：

- 该成本与一份当前或预期取得的合同直接相关。
- 该成本增加了本公司未来用于履行履约义务的资源。
- 该成本预期能够收回。

本公司为取得合同发生的增量成本预期能够收回的，作为合同取得成本确认为一项资产。

与合同成本有关的资产采用与该资产相关的商品或服务收入确认相同的基础进行摊销；但是对于合同取得成本摊销期限未超过一年的，本公司在发生时将其计入当期损益。

与合同成本有关的资产，其账面价值高于下列两项的差额的，本公司对超出部分计提减值准备，

并确认为资产减值损失：

- 1、因转让与该资产相关的商品或服务预期能够取得的剩余对价；
- 2、为转让该相关商品或服务估计将要发生的成本。

以前期间减值的因素之后发生变化，使得前述差额高于该资产账面价值的，本公司转回原已计提的减值准备，并计入当期损益，但转回后的资产账面价值不超过假定不计提减值准备情况下该资产在转回日的账面价值。

36、政府补助

适用 不适用

1、类型

政府补助，是本公司从政府无偿取得的货币性资产或非货币性资产，分为与资产相关的政府补助和与收益相关的政府补助。

与资产相关的政府补助，是指本公司取得的、用于购建或以其他方式形成长期资产的政府补助。

与收益相关的政府补助，是指除与资产相关的政府补助之外的政府补助。

2、确认时点

政府补助在本公司能够满足其所附的条件并且能够收到时，予以确认。

3、会计处理

与资产相关的政府补助，冲减相关资产账面价值或确认为递延收益。确认为递延收益的，在相关资产使用寿命内按照合理、系统的方法分期计入当期损益（与本公司日常活动相关的，计入其他收益；与本公司日常活动无关的，计入营业外收入）；

与收益相关的政府补助，用于补偿本公司以后期间的相关成本费用或损失的，确认为递延收益，并在确认相关成本费用或损失的期间，计入当期损益（与本公司日常活动相关的，计入其他收益；与本公司日常活动无关的，计入营业外收入）或冲减相关成本费用或损失；用于补偿本公司已发生的相关成本费用或损失的，直接计入当期损益（与本公司日常活动相关的，计入其他收益；与本公司日常活动无关的，计入营业外收入）或冲减相关成本费用或损失。

4、本公司取得的政策性优惠贷款贴息，区分以下两种情况，分别进行会计处理：

（1）财政将贴息资金拨付给贷款银行，由贷款银行以政策性优惠利率向本公司提供贷款的，本公司以实际收到的借款金额作为借款的入账价值，按照借款本金和该政策性优惠利率计算相关借款费用。

（2）财政将贴息资金直接拨付给本公司的，本公司将对应的贴息冲减相关借款费用。

37、递延所得税资产/递延所得税负债

适用 不适用

所得税包括当期所得税和递延所得税。除因企业合并和直接计入所有者权益(包括其他综合收益)的交易或者事项产生的所得税外，本公司将当期所得税和递延所得税计入当期损益。

递延所得税资产和递延所得税负债根据资产和负债的计税基础与其账面价值的差额(暂时性差异)计算确认。

对于可抵扣暂时性差异确认递延所得税资产，以未来期间很可能取得的用来抵扣可抵扣暂时性差异的应纳税所得额为限。对于能够结转以后年度的可抵扣亏损和税款抵减，以很可能获得用来抵扣可抵扣亏损和税款抵减的未来应纳税所得额为限，确认相应的递延所得税资产。

对于应纳税暂时性差异，除特殊情况外，确认递延所得税负债。

不确认递延所得税资产或递延所得税负债的特殊情况包括：

(1) 商誉的初始确认；

(2) 既不是企业合并、发生时也不影响会计利润和应纳税所得额(或可抵扣亏损)，且初始确认的资产和负债未导致产生等额应纳税暂时性差异和可抵扣暂时性差异的交易或事项。

对与子公司、联营企业及合营企业投资相关的应纳税暂时性差异，确认递延所得税负债，除非本公司能够控制该暂时性差异转回的时间且该暂时性差异在可预见的未来很可能不会转回。对与子公司、联营企业及合营企业投资相关的可抵扣暂时性差异，当该暂时性差异在可预见的未来很可能转回且未来很可能获得用来抵扣可抵扣暂时性差异的应纳税所得额时，确认递延所得税资产。资产负债表日，对于递延所得税资产和递延所得税负债，根据税法规定，按照预期收回相关资产或清偿相关负债期间的适用税率计量。

资产负债表日，本公司对递延所得税资产的账面价值进行复核。如果未来期间很可能无法获得足够的应纳税所得额用以抵扣递延所得税资产的利益，则减记递延所得税资产的账面价值。在很可能获得足够的应纳税所得额时，减记的金额予以转回。

当拥有以净额结算的法定权利，且意图以净额结算或取得资产、清偿负债同时进行，当期所得税资产及当期所得税负债以抵销后的净额列报。

资产负债表日，递延所得税资产及递延所得税负债在同时满足以下条件时以抵销后的净额列示：

(1) 纳税主体拥有以净额结算当期所得税资产及当期所得税负债的法定权利；

(2) 递延所得税资产及递延所得税负债是与同一税收征管部门对同一纳税主体征收的所得税相关或者是对不同的纳税主体相关，但在未来每一具有重要性的递延所得税资产及负债转回的期间内，涉及的纳税主体意图以净额结算当期所得税资产和负债或是同时取得资产、清偿负债。

38、 租赁

适用 不适用

作为承租方对短期租赁和低价值资产租赁进行简化处理的判断依据和会计处理方法

适用 不适用

租赁，是指在一定期间内，出租人将资产的使用权让与承租人以获取对价的合同。在合同开始日，本公司评估合同是否为租赁或者包含租赁。如果合同中一方让渡了在一定期间内控制一项或多项已识别资产使用的权利以换取对价，则该合同为租赁或者包含租赁。

合同中同时包含多项单独租赁的，本公司将合同予以分拆，并分别各项单独租赁进行会计处理。合同中同时包含租赁和非租赁部分的，承租人和出租人将租赁和非租赁部分进行分拆。

本公司作为承租人

(1) 使用权资产

在租赁期开始日，本公司对除短期租赁和低价值资产租赁以外的租赁确认使用权资产。使用权资产按照成本进行初始计量。该成本包括：

- 租赁负债的初始计量金额；
- 在租赁期开始日或之前支付的租赁付款额，存在租赁激励的，扣除已享受的租赁激励相关金额；
- 本公司发生的初始直接费用；
- 本公司为拆卸及移除租赁资产、复原租赁资产所在场地或将租赁资产恢复至租赁条款约定状态预计将发生的成本，但不包括属于为生产存货而发生的成本。

本公司后续采用直线法对使用权资产计提折旧。对能够合理确定租赁期届满时取得租赁资产所有权的，本公司在租赁资产剩余使用寿命内计提折旧；否则，租赁资产在租赁期与租赁资产剩余使用寿命两者孰短的期间内计提折旧。

本公司按照本附注“五、27 长期资产减值”所述原则来确定使用权资产是否已发生减值，并对已识别的减值损失进行会计处理。

(2) 租赁负债

在租赁期开始日，本公司对除短期租赁和低价值资产租赁以外的租赁确认租赁负债。租赁负债按照尚未支付的租赁付款额的现值进行初始计量。租赁付款额包括：

固定付款额（包括实质固定付款额），存在租赁激励的，扣除租赁激励相关金额；

- 取决于指数或比率的可变租赁付款额；
- 根据公司提供的担保余值预计应支付的款项；
- 购买选择权的行权价格，前提是公司合理确定将行使该选择权；
- 行使终止租赁选择权需支付的款项，前提是租赁期反映出公司将行使终止租赁选择权。

本公司采用租赁内含利率作为折现率，但如果无法合理确定租赁内含利率的，则采用本公司的增量借款利率作为折现率。

本公司按照固定的周期性利率计算租赁负债在租赁期内各期间的利息费用，并计入当期损益或相关资产成本。

未纳入租赁负债计量的可变租赁付款额在实际发生时计入当期损益或相关资产成本。

在租赁期开始日后，发生下列情形的，本公司重新计量租赁负债，并调整相应的使用权资产，若使用权资产的账面价值已调减至零，但租赁负债仍需进一步调减的，将差额计入当期损益：

- 当购买选择权、续租选择权或终止选择权的评估结果发生变化，或前述选择权的实际行权情况与原评估结果不一致的，本公司按变动后租赁付款额和修订后的折现率计算的现值重新计量租赁负债；
- 当实质固定付款额发生变动、担保余值预计的应付金额发生变动或用于确定租赁付款额的指数或比率发生变动，本公司按照变动后的租赁付款额和原折现率计算的现值重新计量租赁负债。但是，租赁付款额的变动源自浮动利率变动的，使用修订后的折现率计算现值。

(3) 短期租赁和低价值资产租赁

本公司选择对短期租赁和低价值资产租赁不确认使用权资产和租赁负债的，将相关的租赁付款额在租赁期内各个期间按照直线法计入当期损益或相关资产成本。短期租赁，是指在租赁期开始日，租赁期不超过12个月且不包含购买选择权的租赁。低价值资产租赁，是指单项租赁资产为全新资产时价值较低的租赁。公司转租或预期转租租赁资产的，原租赁不属于低价值资产租赁。

(4) 租赁变更

租赁发生变更且同时符合下列条件的，公司将该租赁变更作为一项单独租赁进行会计处理：

- 该租赁变更通过增加一项或多项租赁资产的使用权而扩大了租赁范围；
- 增加的对价与租赁范围扩大部分的单独价格按该合同情况调整后的金额相当。

租赁变更未作为一项单独租赁进行会计处理的，在租赁变更生效日，公司重新分摊变更后合同的对价，重新确定租赁期，并按照变更后租赁付款额和修订后的折现率计算的现值重新计量租赁负债。

租赁变更导致租赁范围缩小或租赁期缩短的，本公司相应调减使用权资产的账面价值，并将部分终止或完全终止租赁的相关利得或损失计入当期损益。其他租赁变更导致租赁负债重新计量的，本公司相应调整使用权资产的账面价值。

作为出租方的租赁分类标准和会计处理方法

√适用 □不适用

在租赁开始日，本公司将租赁分为融资租赁和经营租赁。融资租赁，是指无论所有权最终是否转移，但实质上转移了与租赁资产所有权有关的几乎全部风险和报酬的租赁。经营租赁，是指除融资租赁以外的其他租赁。本公司作为转租出租人时，基于原租赁产生的使用权资产对转租赁进行分类。

(1) 经营租赁会计处理

经营租赁的租赁收款额在租赁期内各个期间按照直线法确认为租金收入。本公司将发生的与经营租赁有关的初始直接费用予以资本化，在租赁期内按照与租金收入确认相同的基础分摊计入当期损益。未计入租赁收款额的可变租赁付款额在实际发生时计入当期损益。经营租赁发生变更的，公司自变更生效日起将其作为一项新租赁进行会计处理，与变更前租赁有关的预收或应收租赁收款额视为新租赁的收款额。

39、其他重要的会计政策和会计估计

√适用 □不适用

本公司以内部组织结构、管理要求、内部报告制度为依据确定经营分部，以经营分部为基础确定报告分部并披露分部信息。

经营分部是指本公司内同时满足下列条件的组成部分：(1) 该组成部分能够在日常活动中产生收入、发生费用；(2) 本公司管理层能够定期评价该组成部分的经营成果，以决定向其配置资源、评价其业绩；(3) 本公司能够取得该组成部分的财务状况、经营成果和现金流量等有关会计信息。两个或多个经营分部具有相似的经济特征，并且满足一定条件的，则可合并为一个经营分部。

40、重要会计政策和会计估计的变更

本年度公司无重要的会计政策变更。

本年度公司无重要的会计估计变更。

41、2025年起首次执行新会计准则或准则解释等涉及调整首次执行当年年初的财务报表

□适用 √不适用

42、其他

□适用 √不适用

六、税项

1、主要税种及税率

主要税种及税率情况

√适用 □不适用

税种	计税依据	税率
增值税	按税法规定计算的销售货物和应税劳务收入为基础计算销项税额，在扣除当期允许抵扣的进项税额后，差额部分为应交增值税	13%
企业所得税	按应纳税所得额计缴	25%

存在不同企业所得税税率纳税主体的，披露情况说明

√适用 □不适用

纳税主体名称	所得税税率(%)
扬州恒生精密模具有限公司	15%
扬州倍加洁日化有限公司	15%
杭州益亲电子商务有限公司	5%
倍加洁国际(香港)有限公司	16.5%

扬州烁阳新能源有限公司	2.5%
扬州美星口腔护理用品有限公司	15%
杭州益倍生物科技有限公司	5%
扬州烁阳新能源有限公司	5%
扬州明星牙刷口腔护理有限公司	5%
扬州益倍进出口有限公司	5%
善恩康生物科技(宿州)有限公司	15%
AMERICAN HEALTHY GUARDIAN LLC.	8.7%
MARITIME SILK PTE.LTD.	17%
阿克曼氏生物技术(香港)有限公司	16.5%
Maritime Silk Vietnam Company Limited	20%

2、 税收优惠

适用 不适用

1、扬州倍加洁日化有限公司于2025年11月18日取得《高新技术企业证书》，证书编号GR202532000454，有效期三年。根据《中华人民共和国企业所得税法》相关规定，实行15%的优惠税率。

2、扬州恒生精密模具有限公司于2023年12月13日取得《高新技术企业证书》，证书编号GR202332010820，有效期三年。根据《中华人民共和国企业所得税法》相关规定，实行15%的优惠税率。

3、扬州美星口腔护理用品有限公司于2024年11月19日取得《高新技术企业证书》，证书编号GR202432007058，有效期三年。根据《中华人民共和国企业所得税法》相关规定，实行15%的优惠税率。

4、善恩康生物科技(宿州)有限公司于2025年10月28日获得编号为GR202534003920的高新技术企业证书，有效期三年，根据《中华人民共和国企业所得税法》有关规定，按照15%的税率计算企业所得税。

5、杭州益亲电子商务有限公司、杭州益倍生物科技有限公司、扬州烁阳新能源有限公司、扬州明星牙刷口腔护理有限公司、扬州益倍进出口有限公司为小型微利企业。

3、 其他

适用 不适用

七、合并财务报表项目注释

1、 货币资金

适用 不适用

单位：元 币种：人民币

项目	期末余额	期初余额
库存现金	6,130.79	42,524.57
银行存款	97,886,773.00	52,256,126.46
其他货币资金	19,407,544.05	20,254,910.46
合计	117,300,447.84	72,553,561.49
其中：存放在境外的款项总额	18,103,316.96	

其他说明：
无

2、交易性金融资产

适用 不适用

单位：元 币种：人民币

项目	期末余额	期初余额	指定理由和依据
以公允价值计量且其变动计入当期损益的金融资产	49,113,377.58	61,674,470.39	/
其中：			
权益工具投资	10,333,677.14	9,627,252.39	/
衍生金融工具	35,866,479.69	52,047,218.00	/
银行理财产品	2,913,220.75		
合计	49,113,377.58	61,674,470.39	/

其他说明：
适用 不适用

3、衍生金融资产

适用 不适用

4、应收票据

(1). 应收票据分类列示

适用 不适用

单位：元 币种：人民币

项目	期末余额	期初余额
银行承兑票据		550,000.00
合计		550,000.00

(2). 期末公司已质押的应收票据

适用 不适用

(3). 期末公司已背书或贴现且在资产负债表日尚未到期的应收票据

适用 不适用

(4). 按坏账计提方法分类披露

适用 不适用

按单项计提坏账准备:

适用 不适用

按组合计提坏账准备:

适用 不适用

按预期信用损失一般模型计提坏账准备

适用 不适用

各阶段划分依据和坏账准备计提比例
无

对本期发生损失准备变动的应收票据账面余额显著变动的情况说明:

适用 不适用

(5). 坏账准备的情况

适用 不适用

其中本期坏账准备收回或转回金额重要的:

适用 不适用

其他说明:

无

(6). 本期实际核销的应收票据情况

适用 不适用

其中重要的应收票据核销情况:

适用 不适用

应收票据核销说明:

适用 不适用

其他说明:

适用 不适用

5、 应收账款

(1). 按账龄披露

适用 不适用

单位: 元 币种: 人民币

账龄	期末账面余额	期初账面余额
1年以内(含1年)	284,380,667.93	261,440,405.01
1年以内小计	284,380,667.93	261,440,405.01
1至2年	218,632.59	3,437,607.24

2至3年	2,924,419.55	98,166.30
3年以上	98,166.30	13,369.48
合计	287,621,886.37	264,989,548.03

按坏账计提方法分类披露

√适用 □不适用

单位：元 币种：人民币

类别	期末余额					期初余额				
	账面余额		坏账准备		账面价值	账面余额		坏账准备		账面价值
	金额	比例 (%)	金额	计提比例 (%)		金额	比例 (%)	金额	计提比例 (%)	
按单项计提坏账准备	6,007,600.36	2.09	3,716,852.19	61.87	2,290,748.17	3,320,937.07	1.25	3,181,590.09	95.80	139,346.98
其中：										
按组合计提坏账准备	281,614,286.01	97.91	14,103,779.28	5.01	267,510,506.73	261,668,610.96	98.75	13,171,324.31	5.03	248,497,286.65
其中：										
账龄组合	281,614,286.01	97.91	14,103,779.28	5.01	267,510,506.73	261,668,610.96	98.75	13,171,324.31	5.03	248,497,286.65
合计	287,621,886.37	100.00	17,820,631.47	/	269,801,254.90	264,989,548.03	100.00	16,352,914.40	/	248,636,633.63

按单项计提坏账准备：

√适用 □不适用

单位：元 币种：人民币

名称	期末余额			
	账面余额	坏账准备	计提比例 (%)	计提理由
客户 A	696,734.92	557,387.94	80.00	根据预计可回收金额计提
客户 B	2,529,001.94	655,397.75	25.92	根据预计可回收金额计提

倍加洁集团股份有限公司2025年年度报告

客户 C	462,995.00	185,198.00	40.00	根据预计可回收金额计提
客户 D	2,318,868.50	2,318,868.50	100.00	预计无法收回
合计	6,007,600.36	3,716,852.19	61.87	/

单项计提坏账准备的说明：

适用 不适用

按组合计提坏账准备：

适用 不适用

组合计提项目：账龄组合

单位：元 币种：人民币

名称	期末余额		
	账面余额	坏账准备	计提比例（%）
1年内应收账款	281,554,370.99	14,077,718.54	5.00
1-2年应收账款	52,932.59	21,173.04	40.00
2-3年应收账款	6,982.43	4,887.70	70.00
合计	281,614,286.01	14,103,779.28	5.01

按组合计提坏账准备的说明：

适用 不适用

按预期信用损失一般模型计提坏账准备

适用 不适用

各阶段划分依据和坏账准备计提比例

无

对本期发生损失准备变动的应收账款账面余额显著变动的情况说明：

适用 不适用

(1). 坏账准备的情况

适用 不适用

单位：元 币种：人民币

类别	期初余额	本期变动金额				期末余额
		计提	收回或转回	转销或核销	其他变动	
单项计提减值准备	3,181,590.09	840,595.75	-305,333.65			3,716,852.19
账龄组合	13,171,324.31	952,347.45		-19,892.48		14,103,779.28
合计	16,352,914.40	1,792,943.20	-305,333.65	-19,892.48		17,820,631.47

其中本期坏账准备收回或转回金额重要的：

适用 不适用

其他说明：

无

(2). 本期实际核销的应收账款情况

√适用 □不适用

单位：元 币种：人民币

项目	核销金额
实际核销的应收账款	19,892.48

其中重要的应收账款核销情况

□适用 √不适用

应收账款核销说明：

□适用 √不适用

(3). 按欠款方归集的期末余额前五名的应收账款和合同资产情况

√适用 □不适用

单位：元 币种：人民币

单位名称	应收账款期末余额	合同资产期末余额	应收账款和合同资产期末余额	占应收账款和合同资产期末余额合计数的比例 (%)	坏账准备期末余额
第一名	49,575,403.40		49,575,403.40	17.24	2,478,770.16
第二名	34,982,680.39		34,982,680.39	12.16	1,749,134.02
第三名	18,524,663.86		18,524,663.86	6.44	926,233.19
第四名	18,098,693.38		18,098,693.38	6.29	904,934.67
第五名	15,268,444.68		15,268,444.68	5.31	763,422.23

其他说明：

本公司将属于同一控制人控制的客户(仅同受同一国有资产管理机构实际控制的除外)视为同一客户合并列示。

其他说明：

√适用 □不适用

无

6、 合同资产

(1). 合同资产情况

□适用 √不适用

(2). 报告期内账面价值发生重大变动的金额和原因

□适用 √不适用

(3). 按坏账计提方法分类披露

□适用 √不适用

按单项计提坏账准备：

□适用 √不适用

按单项计提坏账准备的说明：

适用 不适用

按组合计提坏账准备:

适用 不适用

按预期信用损失一般模型计提坏账准备

适用 不适用

各阶段划分依据和坏账准备计提比例

无

对本期发生损失准备变动的合同资产账面余额显著变动的情况说明:

适用 不适用

(4). 本期合同资产计提坏账准备情况

适用 不适用

其中本期坏账准备收回或转回金额重要的:

适用 不适用

其他说明:

无

(5). 本期实际核销的合同资产情况

适用 不适用

其中重要的合同资产核销情况

适用 不适用

合同资产核销说明:

适用 不适用

其他说明:

适用 不适用

7、 应收款项融资

(1). 应收款项融资分类列示

适用 不适用

单位: 元 币种: 人民币

项目	期末余额	期初余额
应收银行承兑汇票		3,772,652.66
合计		3,772,652.66

(2). 期末公司已质押的应收款项融资

适用 不适用

(3). 期末公司已背书或贴现且在资产负债表日尚未到期的应收款项融资

适用 不适用

单位：元 币种：人民币

项目	期末终止确认金额	期末未终止确认金额
银行承兑汇票	7,634,473.58	
合计	7,634,473.58	

(4). 按坏账计提方法分类披露

适用 不适用

按单项计提坏账准备：

适用 不适用

按单项计提坏账准备的说明：

适用 不适用

按组合计提坏账准备：

适用 不适用

按预期信用损失一般模型计提坏账准备

适用 不适用

各阶段划分依据和坏账准备计提比例

无

对本期发生损失准备变动的应收款项融资账面余额显著变动的情况说明：

适用 不适用

(5). 坏账准备的情况

适用 不适用

其中本期坏账准备收回或转回金额重要的：

适用 不适用

其他说明：

无

(6). 本期实际核销的应收款项融资情况

适用 不适用

其中重要的应收款项融资核销情况

适用 不适用

核销说明：

适用 不适用

(7). 应收款项融资本期增减变动及公允价值变动情况:

适用 不适用

(8). 其他说明

适用 不适用

8、 预付款项

(1). 预付款项按账龄列示

适用 不适用

单位：元 币种：人民币

账龄	期末余额		期初余额	
	金额	比例 (%)	金额	比例 (%)
1 年以内	22,780,705.07	94.38	14,929,157.09	99.31
1 至 2 年	1,346,714.54	5.58	26,367.26	0.18
2 至 3 年	10,000.00	0.04	77,400.00	0.51
合计	24,137,419.61	100.00	15,032,924.35	100.00

账龄超过 1 年且金额重要的预付款项未及时结算原因的说明:

无

(2). 按预付对象归集的期末余额前五名的预付款情况

适用 不适用

单位：元 币种：人民币

单位名称	期末余额	占预付款项期末余额合计数的比例 (%)
第一名	2,253,855.00	9.34
第二名	2,076,716.79	8.60
第三名	1,995,000.00	8.27
第四名	1,638,426.26	6.79
第五名	1,579,072.68	6.54
合计	9,543,070.73	39.54

其他说明:

无

其他说明:

适用 不适用

9、 其他应收款

项目列示

适用 不适用

单位：元 币种：人民币

项目	期末余额	期初余额
应收利息		
应收股利		
其他应收款	6,853,421.54	5,617,910.46

合计	6,853,421.54	5,617,910.46
----	--------------	--------------

其他说明：

适用 不适用

应收利息

(1). 应收利息分类

适用 不适用

(2). 重要逾期利息

适用 不适用

(3). 按坏账计提方法分类披露

适用 不适用

按单项计提坏账准备：

适用 不适用

按单项计提坏账准备的说明：

适用 不适用

按组合计提坏账准备：

适用 不适用

(4). 按预期信用损失一般模型计提坏账准备

适用 不适用

各阶段划分依据和坏账准备计提比例

无

对本期发生损失准备变动的应收利息账面余额显著变动的情况说明：

适用 不适用

(5). 坏账准备的情况

适用 不适用

其中本期坏账准备收回或转回金额重要的：

适用 不适用

其他说明：

无

(6). 本期实际核销的应收利息情况

适用 不适用

其中重要的应收利息核销情况

适用 不适用

核销说明:

适用 不适用

其他说明:

适用 不适用

应收股利

(1). 应收股利

适用 不适用

(2). 重要的账龄超过 1 年的应收股利

适用 不适用

(3). 按坏账计提方法分类披露

适用 不适用

按单项计提坏账准备:

适用 不适用

按单项计提坏账准备的说明:

适用 不适用

按组合计提坏账准备:

适用 不适用

(4). 按预期信用损失一般模型计提坏账准备

适用 不适用

各阶段划分依据和坏账准备计提比例:

无

对本期发生损失准备变动的应收股利账面余额显著变动的情况说明:

适用 不适用

(5). 坏账准备的情况

适用 不适用

其中本期坏账准备收回或转回金额重要的:

适用 不适用

其他说明:

无

(6). 本期实际核销的应收股利情况

适用 不适用

其中重要的应收股利核销情况

适用 不适用

核销说明:

适用 不适用

其他说明:

适用 不适用

其他应收款

(1). 按账龄披露

适用 不适用

单位: 元 币种: 人民币

账龄	期末账面余额	期初账面余额
1年以内(含1年)	5,785,680.75	3,781,755.13
1年以内小计	5,785,680.75	3,781,755.13
1至2年	343,688.90	291,730.00
2至3年	288,330.00	430,059.91
3年以上	1,233,070.56	1,918,829.70
合计	7,650,770.21	6,422,374.74

(2). 按款项性质分类情况

适用 不适用

(3). 坏账准备计提情况

适用 不适用

单位: 元 币种: 人民币

坏账准备	第一阶段	第二阶段	第三阶段	合计
	未来12个月预期信用损失	整个存续期预期信用损失(未发生信用减值)	整个存续期预期信用损失(已发生信用减值)	
2025年1月1日余额	11,200.00		793,264.28	804,464.28
2025年1月1日余额在本期				
--转入第二阶段				
--转入第三阶段				
--转回第二阶段				
--转回第一阶段				
本期计提	4,700.00	112,157.01		116,857.01
本期转回	-11,200.00		-50,000.00	-61,200.00
本期转销				
本期核销			-62,772.62	-62,772.62

其他变动				
2025年12月31日 余额	4,700.00	112,157.01	680,491.66	797,348.67

各阶段划分依据和坏账准备计提比例
无

对本期发生损失准备变动的其他应收款账面余额显著变动的情况说明：

适用 不适用

本期坏账准备计提金额以及评估金融工具的信用风险是否显著增加的采用依据：

适用 不适用

(4). 坏账准备的情况

适用 不适用

单位：元 币种：人民币

类别	期初余额	本期变动金额				期末余额
		计提	收回或转回	转销或核销	其他变动	
按单项计提 坏账准备	687,264.28	112,157.01	-50,000.00	-62,772.62		686,648.67
账龄组合	117,200.00	4,700.00	-11,200.00			110,700.00
合计	804,464.28	116,857.01	-61,200.00	-62,772.62		797,348.67

其中本期坏账准备转回或收回金额重要的：

适用 不适用

其他说明：

无

(5). 本期实际核销的其他应收款情况

适用 不适用

单位：元 币种：人民币

项目	核销金额
实际核销的其他应收款	62,772.62

其中重要的其他应收款核销情况：

适用 不适用

其他应收款核销说明：

适用 不适用

(6). 按欠款方归集的期末余额前五名的其他应收款情况

适用 不适用

单位：元 币种：人民币

单位名称	期末余额	占其他应收款 期末余额合计 数的比例(%)	款项的性质	账龄	坏账准备 期末余额
------	------	-----------------------------	-------	----	--------------

阿里巴巴 (中国)网络技术有 限公司	2,182,871.44	28.53	第三方平台余额	1年以内	
上海寻梦信 息技术有限 公司	959,397.82	12.54	第三方平台余额	1年以内	
	31,996.80	0.42	押金保证金	1年以内	
	1,000.00	0.01	押金保证金	1-2年	
	50,000.00	0.65	押金保证金	2-3年	
杭州有赞科 技有限公司	380,439.07	4.97	第三方平台余额	1年以内	
	10,000.00	0.13	押金保证金	1年以内	
成都快购科 技有限公司	10,025.68	0.13	押金保证金	1年以内	
	20,000.00	0.26	押金保证金	3年以上	
	283,253.61	3.70	第三方平台余额	1年以内	
重庆登康口 腔护理用品 股份有限公 司	300,000.00	3.92	押金保证金	3年以上	
合计	4,228,984.42	55.26			

(7). 因资金集中管理而列报于其他应收款

适用 不适用

其他说明:

适用 不适用

10、 存货

(1). 存货分类

√适用 □不适用

单位：元 币种：人民币

项目	期末余额			期初余额		
	账面余额	存货跌价准备/合同 履约成本减值准备	账面价值	账面余额	存货跌价准备/合同 履约成本减值准备	账面价值
原材料	61,028,417.69	161,783.24	60,866,634.45	57,866,480.62	396,648.11	57,469,832.51
库存商品	94,693,432.81	4,885,780.15	89,807,652.66	88,430,790.27	3,813,703.10	84,617,087.17
发出商品	22,700,119.79		22,700,119.79	9,840,800.26		9,840,800.26
周转材料	3,070,234.20		3,070,234.20	2,084,834.48		2,084,834.48
委托代销产 品	506,746.69		506,746.69	103,710.09		103,710.09
半成品	25,062,963.74		25,062,963.74	20,900,740.00		20,900,740.00
合计	207,061,914.92	5,047,563.39	202,014,351.53	179,227,355.72	4,210,351.21	175,017,004.51

(2). 确认为存货的数据资源

适用 不适用

(3). 存货跌价准备及合同履约成本减值准备

适用 不适用

单位：元 币种：人民币

项目	期初余额	本期增加金额		本期减少金额		期末余额
		计提	其他	转回或转销	其他	
原材料	396,648.11	969,828.01		1,204,692.88		161,783.24
库存商品	3,813,703.10	5,539,905.13		4,467,828.08		4,885,780.15
委托代销产品		4,883.51		4,883.51		
合计	4,210,351.21	6,514,616.65		5,677,404.47		5,047,563.39

本期转回或转销存货跌价准备的原因

适用 不适用

按组合计提存货跌价准备

适用 不适用

按组合计提存货跌价准备的计提标准

适用 不适用

(4). 存货期末余额含有的借款费用资本化金额及其计算标准和依据

适用 不适用

(5). 合同履约成本本期摊销金额的说明

适用 不适用

其他说明：

适用 不适用

11、 持有待售资产

适用 不适用

12、 一年内到期的非流动资产

适用 不适用

单位：元 币种：人民币

项目	期末余额	期初余额
一年内到期的长期定期存款	40,000,000.00	
一年内到期的长期定期存款利息	2,322,666.67	
合计	42,322,666.67	

一年内到期的债权投资

适用 不适用

一年内到期的其他债权投资

适用 不适用

一年内到期的非流动资产的其他说明：

无

13、 其他流动资产

适用 不适用

单位：元 币种：人民币

项目	期末余额	期初余额
合同取得成本		
应收退货成本		
待抵扣增值税	6,046,332.95	16,080,701.51
预缴所得税	273,834.02	23,250.19
合计	6,320,166.97	16,103,951.70

其他说明：

无

14、 债权投资

(1). 债权投资情况

适用 不适用

债权投资减值准备本期变动情况

适用 不适用

(2). 期末重要的债权投资

适用 不适用

(3). 减值准备计提情况

适用 不适用

各阶段划分依据和减值准备计提比例：

无

对本期发生损失准备变动的债权投资账面余额显著变动的情况说明：

适用 不适用

本期减值准备计提金额以及评估金融工具的信用风险是否显著增加的采用依据

适用 不适用

(4). 本期实际的核销债权投资情况

适用 不适用

其中重要的债权投资情况核销情况

适用 不适用

债权投资的核销说明：

适用 不适用

其他说明：

适用 不适用

15、 其他债权投资

(1). 其他债权投资情况

适用 不适用

其他债权投资减值准备本期变动情况

适用 不适用

(2). 期末重要的其他债权投资

适用 不适用

(3). 减值准备计提情况

适用 不适用

各阶段划分依据和减值准备计提比例：

无

对本期发生损失准备变动的其他债权投资账面余额显著变动的情况说明：

适用 不适用

本期减值准备计提金额以及评估金融工具的信用风险是否显著增加的采用依据

适用 不适用

(4). 本期实际核销的其他债权投资情况

适用 不适用

其中重要的其他债权投资情况核销情况

适用 不适用

其他债权投资的核销说明：

适用 不适用

其他说明：

适用 不适用

16、 长期应收款

(1). 长期应收款情况

适用 不适用

单位：元 币种：人民币

项目	期末余额			期初余额			折现率区间
	账面余额	坏账准备	账面价值	账面余额	坏账准备	账面价值	
长期租赁押金	1,041,302.43		1,041,302.43	237,250.00		237,250.00	
合计	1,041,302.43		1,041,302.43	237,250.00		237,250.00	/

(2). 按坏账计提方法分类披露

适用 不适用

按单项计提坏账准备:

适用 不适用

按单项计提坏账准备的说明:

适用 不适用

按组合计提坏账准备:

适用 不适用

(3). 按预期信用损失一般模型计提坏账准备

适用 不适用

各阶段划分依据和坏账准备计提比例

无

对本期发生损失准备变动的长期应收款账面余额显著变动的情况说明:

适用 不适用

无

本期坏账准备计提金额以及评估金融工具的信用风险是否显著增加的采用依据

适用 不适用

(4). 坏账准备的情况

适用 不适用

其中本期坏账准备收回或转回金额重要的:

适用 不适用

其他说明:

无

(5). 本期实际核销的长期应收款情况

适用 不适用

其中重要的长期应收款核销情况

适用 不适用

长期应收款核销说明：

适用 不适用

其他说明：

适用 不适用

17、 长期股权投资

(1). 长期股权投资情况

√适用 □不适用

单位：元 币种：人民币

被投资单位	期初 余额（账面价 值）	本期增减变动							期末 余额（账面价 值）	减值准备期末余 额
		追 加 投 资	减 少 投 资	权益法下确认 的投资损益	其他综合收益调 整	其他 权益 变动	宣告发放现金 股利或利润	计 提 减 值 准 备		
一、合营企业										
小计										
二、联营企业										
江苏扬州 农村商业 银行股份 有限公司	114,747,439.73			7,691,695.55	-4,434,144.66		-1,062,308.76			116,942,681.86
薇美姿实 业(广东) 股份有限 公司	711,376,674.03			15,898,517.92						727,275,191.95
小计	826,124,113.76			23,590,213.47	-4,434,144.66		-1,062,308.76			844,217,873.81
合计	826,124,113.76			23,590,213.47	-4,434,144.66		-1,062,308.76			844,217,873.81

(2). 长期股权投资的减值测试情况

□适用 √不适用

其他说明：

无

18、 其他权益工具投资

(1). 其他权益工具投资情况

适用 不适用

(2). 本期存在终止确认的情况说明

适用 不适用

其他说明：

适用 不适用

19、 其他非流动金融资产

适用 不适用

单位：元 币种：人民币

项目	期末余额	期初余额
以公允价值计量且其变动计入当期损益的金融资产	47,247,818.99	52,545,101.42
合计	47,247,818.99	52,545,101.42

其他说明：

适用 不适用

20、 投资性房地产

投资性房地产计量模式

(1). 采用成本计量模式的投资性房地产

无

(2). 未办妥产权证书的投资性房地产情况

适用 不适用

(3). 采用成本计量模式的投资性房地产的减值测试情况

适用 不适用

其他说明：

适用 不适用

21、 固定资产

项目列示

适用 不适用

单位：元 币种：人民币

项目	期末余额	期初余额
固定资产	490,483,353.95	497,635,618.13

其他说明：

适用 不适用

固定资产

(1). 固定资产情况

适用 不适用

单位：元 币种：人民币

项目	房屋、建筑物	机械设备	电子设备	运输设备	办公及仪器设备	房屋建筑物附属设施	光伏设备	合计
1. 账面原值								
(1) 上年年末余额	255,653,561.26	450,489,444.33	18,675,230.62	7,303,706.89	7,586,605.28	143,481,168.21	9,462,500.47	892,652,217.06
(2) 本期增加金额	14,360,066.27	50,969,149.98	1,723,301.03	11,552.25	793,899.03	295,753.32		68,153,721.88
—购置	1,143.22	28,952,883.11	1,720,070.94	11,552.25	714,295.55	5,963.29		31,405,908.36
—在建工程转入	14,358,923.05	22,016,266.87	3,230.09		79,603.48	289,790.03		36,747,813.52
(3) 本期减少金额		5,729,017.56	560,615.45		15,410.09			6,305,043.10
—处置或报废		5,729,017.56	560,615.45		15,410.09			6,305,043.10
(4) 期末余额	270,013,627.53	495,729,576.75	19,837,916.20	7,315,259.14	8,365,094.22	143,776,921.53	9,462,500.47	954,500,895.84
2. 累计折旧								
(1) 上年年末余额	73,771,452.83	220,974,833.74	15,628,025.28	5,837,155.32	3,858,608.29	72,574,566.40	2,371,957.07	395,016,598.93
(2) 本期增加金额	11,310,208.78	36,521,993.29	1,439,435.32	601,183.60	1,118,496.86	16,454,243.08	424,150.91	67,869,711.84
—计提	11,310,208.78	36,521,993.29	1,439,435.32	601,183.60	1,118,496.86	16,454,243.08	424,150.91	67,869,711.84
(3) 本期减少金额		4,132,293.90	532,969.55		14,722.58			4,679,986.03
—处置或报废		4,132,293.90	532,969.55		14,722.58			4,679,986.03
(4) 期末余额	85,081,661.61	253,364,533.13	16,534,491.05	6,438,338.92	4,962,382.57	89,028,809.48	2,796,107.98	458,206,324.74
3. 减值准备								
(1) 上年年末余额								
(2) 本期增加金额		5,811,217.15						5,811,217.15
—计提		5,811,217.15						5,811,217.15
(3) 本期减少金额								
(4) 期末余额		5,811,217.15						5,811,217.15
4. 账面价值								

(1) 期末账面价值	184,931,965.92	236,553,826.47	3,303,425.15	876,920.22	3,402,711.65	54,748,112.05	6,666,392.49	490,483,353.95
(2) 上年年末账面价值	181,882,108.43	229,514,610.59	3,047,205.34	1,466,551.57	3,727,996.99	70,906,601.81	7,090,543.40	497,635,618.13

(2). 暂时闲置的固定资产情况

√适用 □不适用

单位：元 币种：人民币

项目	账面原值	累计折旧	减值准备	账面价值	备注
机器设备 1	18,937,884.19	8,043,465.04	5,811,217.15	5,083,202.00	/
机器设备 2	3,639,762.29	1,662,386.22		1,977,376.07	/
合计	22,577,646.48	9,705,851.26	5,811,217.15	7,060,578.072	/

(3). 通过经营租赁租出的固定资产

□适用 √不适用

(4). 未办妥产权证书的固定资产情况

□适用 √不适用

(5). 固定资产的减值测试情况

√适用 □不适用

可收回金额按公允价值减去处置费用后的净额确定

√适用 □不适用

单位：元 币种：人民币

项目	账面价值	可收回金额	减值金额	公允价值和处置费用的确定方式	关键参数	关键参数的确定依据

桶装车间及注吹车间闲置设备	10,894,419.15	5,083,202.00	5,811,217.15	<p>公允价值确定方式：全新设备市场价格、资产状况调整系数、功能技术调整系数、市场交易调整系数；处置费用确定方式：处置费用包括与资产处置有关的法律费用、相关税费、搬运费以及为使资产达到可销售状态所发生的直接费用等。</p>	<p>(1)设备市场价格：通过市场询价确定设备的现行市场价格；资产状况调整系数：比较委估设备与全新设备在新旧程度、使用状况等方面的差异情况，综合判断资产状况调整系数；功能技术调整系数：根据设备主要功能参数及设备先进性，综合判断功能技术调整系数；市场交易调整系数：在资产有序处置假设条件下，根据设备通用性、市场交易活跃度、行业发展状况等因素等综合分析确定市场交易折扣率，即市场交易调整系数；(2)处置费用主要包括设备拆除费用、印花税、佣金及中介费用。</p>
---------------	---------------	--------------	--------------	---	--

可收回金额按预计未来现金流量的现值确定

适用 不适用

前述信息与以前年度减值测试采用的信息或外部信息明显不一致的差异原因

适用 不适用

公司以前年度减值测试采用信息与当年实际情况明显不一致的差异原因

适用 不适用

其他说明：

适用 不适用

固定资产清理

适用 不适用

22、 在建工程

项目列示

适用 不适用

单位：元 币种：人民币

项目	期末余额	期初余额
在建工程	28,518,719.52	34,499,938.18
工程物资		
合计	28,518,719.52	34,499,938.18

其他说明：

适用 不适用

在建工程

(1). 在建工程情况

√适用 □不适用

单位：元 币种：人民币

项目	期末余额			期初余额		
	账面余额	减值准备	账面价值	账面余额	减值准备	账面价值
集团设备改造	900,590.05		900,590.05	520,666.08		520,666.08
美星自动化改造	3,785,068.58		3,785,068.58	3,541,506.09		3,541,506.09
日化设备改造	1,710,316.55		1,710,316.55	234,631.99		234,631.99
其他零星设备安装	307,500.00		307,500.00	77,876.11		77,876.11
1号厂房装修工程				9,861,974.86		9,861,974.86
宸垒蝶式离心机设备安装				7,168,141.59		7,168,141.59
四联玻璃水浴控温设备安装				964,601.77		964,601.77
倍加洁牙膏第三条新产线项目	1,445,097.36		1,445,097.36	12,130,539.69		12,130,539.69
善恩康设备安装	913,703.12		913,703.12			
善恩康装修工程	1,028,746.14		1,028,746.14			
越南工厂装修及机电工程	12,976,537.00		12,976,537.00			
齿间刷自动化设备	2,270,000.00		2,270,000.00			
24套牙线签新增项目	1,739,642.34		1,739,642.34			
牙签车间扩建项目	727,499.07		727,499.07			
注胶机及自制自动化设备	714,019.31		714,019.31			
合计	28,518,719.52		28,518,719.52	34,499,938.18		34,499,938.18

(2). 重要在建工程项目本期变动情况

√适用 □不适用

单位：元 币种：人民币

项目名称	期初余额	本期增加金额	本期转入固定资产金额	本期其他减少金额	期末余额	资金来源
1号厂房装修工程	9,861,974.86	4,496,948.19	14,358,923.05			自有资金
宸垒蝶式离心机设备安装	7,168,141.59		7,168,141.59			自有资金
倍加洁牙膏第三条新产线项目	12,130,539.69	865,000.14	9,967,751.88	1,582,690.59	1,445,097.36	自有资金
越南工厂装修及机电工程		12,976,537.00			12,976,537.00	自有资金
合计	29,160,656.14	18,338,485.33	31,494,816.52	1,582,690.59	14,421,634.36	/

(3). 本期计提在建工程减值准备情况

□适用 √不适用

(4). 在建工程的减值测试情况

□适用 √不适用

其他说明：

□适用 √不适用

工程物资

(1). 工程物资情况

□适用 √不适用

23、 生产性生物资产

(1). 采用成本计量模式的生产性生物资产

□适用 √不适用

(2). 采用成本计量模式的生产性生物资产的减值测试情况

适用 不适用

(3). 采用公允价值计量模式的生产性生物资产

适用 不适用

其他说明：

适用 不适用

24、 油气资产

(1). 油气资产情况

适用 不适用

(2). 油气资产的减值测试情况

适用 不适用

其他说明：

无

25、 使用权资产

(1). 使用权资产情况

适用 不适用

单位：元 币种：人民币

项目	房屋及建筑物	合计
一、账面原值		
1. 期初余额	49,930.05	49,930.05
2. 本期增加金额	26,565,937.99	26,565,937.99
新增租赁	26,565,937.99	26,565,937.99
3. 本期减少金额	49,930.05	49,930.05
处置	49,930.05	49,930.05
4. 期末余额	26,565,937.99	26,565,937.99
二、累计折旧		
1. 期初余额	37,447.54	37,447.54
2. 本期增加金额	494,177.50	494,177.50
(1) 计提	494,177.50	494,177.50
3. 本期减少金额	49,930.05	49,930.05
(1) 处置	49,930.05	49,930.05
4. 期末余额	481,694.99	481,694.99
三、减值准备		
1. 期初余额		
2. 本期增加金额		
(1) 计提		
3. 本期减少金额		
(1) 处置		
4. 期末余额		

四、账面价值		
1. 期末账面价值	26,084,243.00	26,084,243.00
2. 期初账面价值	12,482.51	12,482.51

(2). 使用权资产的减值测试情况

适用 不适用

其他说明：

无

26、 无形资产

(1). 无形资产情况

适用 不适用

单位：元 币种：人民币

项目	土地使用权	软件	商标权	专利权	专利使用权	合计
1. 账面原值						
(1) 上年年末余额	37,050,707.22	20,135,653.35	194,750.00	12,428,292.12	360,000.00	70,169,402.69
(2) 本期增加金额		2,514,870.69		532,920.79		3,047,791.48
— 购置		2,514,870.69		532,920.79		3,047,791.48
(3) 本期减少金额					360,000.00	360,000.00
— 处置					360,000.00	360,000.00
(4) 期末余额	37,050,707.22	22,650,524.04	194,750.00	12,961,212.91		72,857,194.17
2. 累计摊销						
(1) 上年年末余额	7,728,702.87	18,801,329.40	14,606.25	1,593,873.32	360,000.00	28,498,511.84
(2) 本期增加金额	739,173.73	1,287,878.15	19,475.00	2,070,949.20		4,117,476.08
— 计提	739,173.73	1,287,878.15	19,475.00	2,070,949.20		4,117,476.08
(3) 本期减少金额					360,000.00	360,000.00
— 处置					360,000.00	360,000.00
(4) 期末余额	8,467,876.60	20,089,207.55	34,081.25	3,664,822.52		32,255,987.92
3. 减值准备						
(1) 上年年末余额						
(2) 本期增加金额						
(3) 本期减少金额						
(4) 期末余额						

4. 账面价值						
(1) 期末账面价值	28,582,830.62	2,561,316.49	160,668.75	9,296,390.39		40,601,206.25
(2) 上年年末账面价值	29,322,004.35	1,334,323.95	180,143.75	10,834,418.80		41,670,890.85

本期末通过公司内部研发形成的无形资产占无形资产余额的比例是0

(2). 确认为无形资产的数据资源

适用 不适用

(3). 未办妥产权证书的土地使用权情况

适用 不适用

(4). 无形资产的减值测试情况

适用 不适用

其他说明:

适用 不适用

27. 商誉

(1). 商誉账面原值

适用 不适用

单位：元 币种：人民币

被投资单位名称或形成商誉的事项	期初余额	本期增加		本期减少		期末余额
		企业合并形成的		处置	其他	
善恩康生物科技（苏州）有限公司	91,012,753.46					91,012,753.46

(2). 商誉减值准备

适用 不适用

单位：元 币种：人民币

被投资单位名称或形成商誉的事项	期初余额	本期增加		本期减少		期末余额
		计提		处置		
善恩康生物科技（苏州）有限公司	39,620,000.00					39,620,000.00

(3). 商誉所在资产组或资产组组合的相关信息

适用 不适用

名称	所属资产组或组合的构成及依据	所属经营分部及依据	是否与以前年度保持一致
益生菌业务（善恩康生物科技（苏州）有限公	可以带来独立的现金流，将其认定为	益生菌业务	是

司)	一个单独的资产组		
----	----------	--	--

资产组或资产组组合发生变化

适用 不适用

其他说明：

适用 不适用

(4). 可收回金额的具体确定方法

可收回金额按预计未来现金流量的现值确定

适用 不适用

单位：元 币种：人民币

项目	账面价值	可收回金额	减值金额	预测期的年限	预测期内的关键参数（增长率、利润率等）	预测期内的关键参数的确定依据	稳定期的关键参数（增长率、利润率、折现率等）	稳定期的关键参数的确定依据
善恩康生物科技（苏州）有限公司益生菌业务资产组	200,918,801.55	218,000,000.00		2026年-2030年	收入复合增长率8.6%	基于管理层对企业预期发展情况和行业情况判断估计	税前折现率12%；永续期增长率0	预计永续期公司经营保持稳定

可收回金额按预计未来现金流量的现值确定

适用 不适用

前述信息与以前年度减值测试采用的信息或外部信息明显不一致的差异原因

适用 不适用

公司以前年度减值测试采用信息与当年实际情况明显不一致的差异原因

适用 不适用

(5). 业绩承诺及对应商誉减值情况

形成商誉时存在业绩承诺且报告期或报告期上一期间处于业绩承诺期内

适用 不适用

其他说明：

适用 不适用

根据公司与善恩康生物科技（苏州）有限公司（以下简称善恩康）股东的《股权转让及增资协议》，善恩康原实际控制人承诺善恩康 2024 年、2025 年、2026 年实现扣除非经常性损益后的净利润分别不低于 1200 万元、1800 万元、3000 万元，三年累计不低于 6000 万元。

2024 年度，善恩康公司实现净利润未达预期。依据年末商誉减值计算，计提商誉减值准备 39,620,000.00 元。

2025 年度，未发现商誉进一步减值迹象。

其他说明：

公司期末对善恩康相关的各资产组进行了减值测试。首先将该商誉及归属于少数股东权益的商誉包括在内，调整各资产组的账面价值，然后将调整后的各资产组账面价值与其可收回金额进行比较，以确定各资产组（包括商誉）是否发生了减值。

商誉减值测试情况如下：

项 目	善恩康	单位：万元
商誉账面余额①	9,101.28	
商誉减值准备余额②	3,962.00	
商誉的账面价值③=①-②	5,139.28	
未确认归属于少数股东权益的商誉价值④	3,854.41	
包含未确认归属于少数股东权益的商誉价值⑤ =④+③	8,993.69	
资产组的账面价值⑥	11,098.19	
包含整体商誉的资产组账面价值⑦=⑤+⑥	20,091.88	
资产组预计未来现金流量的现值⑧	21,800.00	
商誉减值损失（大于 0 且以包含未确认归属于少数股东权益的商誉价值为限）⑨=⑦-⑧		
归属于公司的商誉减值损失		

根据公司委托的上海银信资产评估有限公司出具的“银信评报字（2026）第 030027 号”《倍加洁集团股份有限公司拟进行商誉减值测试所涉及的善恩康生物科技（苏州）有限公司包含商誉的相关资产组可收回金额资产评估报告》，公司商誉减值测试涉及的善恩康与商誉相关的资产组可收回金额为 21,800.00 万元。

28、 长期待摊费用

适用 不适用

单位：元 币种：人民币

项目	期初余额	本期增加金额	本期摊销金额	其他减少金额	期末余额
模具	25,844,311.41	25,159,938.95	17,460,824.61	428,637.27	33,114,788.48
其他	1,754,902.88	278,600.70	951,967.98		1,081,535.60
合计	27,599,214.29	25,438,539.65	18,412,792.59	428,637.27	34,196,324.08

其他说明：

无

29、递延所得税资产/递延所得税负债

(1). 未经抵销的递延所得税资产

√适用 □不适用

单位：元 币种：人民币

项目	期末余额		期初余额	
	可抵扣暂时性差异	递延所得税资产	可抵扣暂时性差异	递延所得税资产
信用减值准备及资产减值准备	29,476,455.30	5,709,918.43	21,306,634.48	4,235,845.65
内部交易未实现利润	16,022,037.54	4,005,509.39	11,028,350.90	2,756,534.40
可抵扣亏损	32,669,420.73	6,516,388.05	38,951,425.64	8,328,275.25
预提费用及职工薪酬	22,787,702.22	4,874,777.37	17,942,349.77	3,847,041.50
金融资产公允价值变动	11,847,840.36	2,899,461.32	5,546,059.84	1,336,443.37
递延收益暂时性差异	6,708,570.87	1,402,875.69	7,076,496.11	1,472,201.14
租赁负债暂时性差异	26,428,562.39	6,607,140.59	9,404.22	2,351.05
合计	145,940,589.41	32,016,070.84	101,860,720.96	21,978,692.36

(2). 未经抵销的递延所得税负债

√适用 □不适用

单位：元 币种：人民币

项目	期末余额		期初余额	
	应纳税暂时性差异	递延所得税负债	应纳税暂时性差异	递延所得税负债
固定资产加速折旧差额	137,857,080.10	25,392,353.86	134,784,455.19	25,789,296.95
金融资产公允价值	40,206,308.87	10,050,366.05	52,974,926.49	13,243,731.63
非同一控制企业合并可辨认净资产公允价值高于账面暂时性差异	11,573,995.53	2,497,928.02	14,405,922.74	3,173,616.40
租赁资产暂时性差异	26,084,243.00	6,521,060.75	12,482.54	3,120.63
承诺未来购买少数股权现值暂时性差异	14,395,856.64	3,598,964.16	20,361,812.40	5,090,453.10
境外利润应纳税暂时性差异	118,226.90	29,556.73		
合计	230,235,711.04	48,090,229.57	222,539,599.36	47,300,218.71

(3). 以抵销后净额列示的递延所得税资产或负债

√适用 □不适用

单位：元 币种：人民币

项目	期末余额		期初余额	
	递延所得税资产和负债互抵金额	抵销后递延所得税资产或负债余额	递延所得税资产和负债互抵金额	抵销后递延所得税资产或负债余额
递延所得税资产	20,308,895.57	11,707,175.27	14,473,592.25	7,505,100.11
递延所得税负债	20,308,895.57	27,781,334.00	14,473,592.25	32,826,626.46

(4). 未确认递延所得税资产明细

□适用 √不适用

(5). 未确认递延所得税资产的可抵扣亏损将于以下年度到期

□适用 √不适用

其他说明：

□适用 √不适用

30、 其他非流动资产

√适用 □不适用

单位：元 币种：人民币

项目	期末余额			期初余额		
	账面余额	减值准备	账面价值	账面余额	减值准备	账面价值
采购固定资产预付款	25,846,190.48		25,846,190.48	3,993,006.52		3,993,006.52
购置无形资产预付款	1,296,436.31		1,296,436.31	1,026,020.38		1,026,020.38
合计	27,142,626.79		27,142,626.79	5,019,026.90		5,019,026.90

其他说明：

无

31、 所有权或使用权受限资产

√适用 □不适用

单位：元 币种：人民币

其他说明：

项目	期末				期初			
	账面余额	账面价值	受限类型	受限情况	账面余额	账面价值	受限类型	受限情况
货币资金	17,089,664.43	17,089,664.43	冻结	用于银行承兑汇票保证金、远期外汇保证金以及信用证保证金等	18,889,168.63	18,889,168.63	冻结	用于银行承兑汇票保证金、远期外汇保证金以及信用证保证金等
固定资产	91,296,240.65	91,296,240.65	抵押	抵押用于借款以及开具银行承兑汇票等	136,535,145.80	136,535,145.80	抵押	抵押用于借款以及开具银行承兑汇票等
无形资产	21,364,494.46	21,364,494.46	抵押	抵押用于借款以及开具银行承兑汇票等	25,794,638.22	25,794,638.22	抵押	抵押用于借款以及开具银行承兑汇票等
归属于母公司净资产(注)	102,732,486.80	102,732,486.80	质押	质押用于借款	91,949,748.24	91,949,748.24	质押	质押用于借款
合计	232,482,886.34	232,482,886.34	/	/	273,168,700.89	273,168,700.89	/	/

注：2024年3月，公司与招商银行股份有限公司扬州分行签订并购贷合同，以倍加洁持有的善恩康生物科技（苏州）有限公司的股权作为质押的质物。受限的资产列示为年末公司子公司善恩康生物科技（苏州）有限公司的归属于母公司所有者权益。

32、 短期借款

(1). 短期借款分类

适用 不适用

单位：元 币种：人民币

项目	期末余额	期初余额
福费廷、数字信用凭证等未到期保理	25,700,000.00	7,500,000.00
抵押借款	263,400,000.00	183,200,000.00
保证借款	144,990,000.00	205,090,000.00
利息调整	284,015.83	293,171.36
合计	434,374,015.83	396,083,171.36

短期借款分类的说明：

无

(2). 已逾期未偿还的短期借款情况

适用 不适用

其中重要的已逾期未偿还的短期借款情况如下：

适用 不适用

其他说明：

适用 不适用

33、 交易性金融负债

适用 不适用

单位：元 币种：人民币

项目	期初余额	期末余额	指定的理由和依据
交易性金融负债	130,981.71	0.00	/
其中：			
衍生金融负债	130,981.71	0.00	/
合计	130,981.71	0.00	/

其他说明：

适用 不适用

34、 衍生金融负债

适用 不适用

35、 应付票据

(1). 应付票据列示

适用 不适用

单位：元 币种：人民币

种类	期末余额	期初余额
银行承兑汇票	74,514,502.97	83,865,062.90

本期末已到期未支付的应付票据总额为0元。到期未付的原因是无

36、 应付账款

(1). 应付账款列示

√适用 □不适用

单位：元 币种：人民币

项目	期末余额	期初余额
1年以内	226,393,723.11	171,812,344.10
1-2年	227,044.21	2,255,704.75
2-3年	430,355.04	169,516.11
3年以上	317,367.70	162,282.61
合计	227,368,490.06	174,399,847.57

(2). 账龄超过1年或逾期的重要应付账款

□适用 √不适用

其他说明：

□适用 √不适用

37、 预收款项

(1). 预收款项列示

□适用 √不适用

(2). 账龄超过1年的重要预收款项

□适用 √不适用

(3). 报告期内账面价值发生重大变动的金额和原因

□适用 √不适用

其他说明：

□适用 √不适用

38、 合同负债

(1). 合同负债情况

√适用 □不适用

单位：元 币种：人民币

项目	期末余额	期初余额
预收货款	16,133,135.11	11,046,580.57

(2). 账龄超过1年的重要合同负债

□适用 √不适用

(3). 报告期内账面价值发生重大变动的金额和原因

□适用 √不适用

其他说明：

适用 不适用

39、 应付职工薪酬

(1). 应付职工薪酬列示

适用 不适用

单位：元 币种：人民币

项目	期初余额	本期增加	本期减少	期末余额
短期薪酬	39,755,324.51	301,850,782.19	296,192,787.15	45,413,319.55
离职后福利-设定提存计划	38,082.06	17,318,999.22	17,308,947.81	48,133.47
辞退福利		548,758.00	440,464.00	108,294.00
合计	39,793,406.57	319,718,539.41	313,942,198.96	45,569,747.02

(2). 短期薪酬列示

适用 不适用

单位：元 币种：人民币

项目	期初余额	本期增加	本期减少	期末余额
一、工资、奖金、津贴和补贴	39,666,302.80	282,229,419.36	276,571,481.69	45,324,240.47
二、职工福利费		3,949,676.95	3,949,676.95	
三、社会保险费	23,972.20	9,965,556.09	9,960,807.70	28,720.59
其中：医疗保险费	23,035.86	8,829,716.21	8,825,176.16	27,575.91
工伤保险费	936.34	1,114,207.27	1,113,998.93	1,144.68
生育保险费		21,632.61	21,632.61	
四、住房公积金		5,463,362.00	5,440,658.00	22,704.00
五、工会经费和职工教育经费	48,690.51	242,767.79	253,803.81	37,654.49
六、其他	16,359.00		16,359.00	
合计	39,755,324.51	301,850,782.19	296,192,787.15	45,413,319.55

(3). 设定提存计划列示

适用 不适用

单位：元 币种：人民币

项目	期初余额	本期增加	本期减少	期末余额
1、基本养老保险	36,862.44	16,793,139.61	16,783,327.17	46,674.88
2、失业保险费	1,219.62	525,859.61	525,620.64	1,458.59
合计	38,082.06	17,318,999.22	17,308,947.81	48,133.47

其他说明：

适用 不适用

40、 应交税费

适用 不适用

单位：元 币种：人民币

项目	期末余额	期初余额
增值税	618,981.22	481,145.65
企业所得税	4,469,789.92	5,857,429.16
城市维护建设税	387,113.04	9,685.79
房产税	784,774.93	742,459.88
土地使用税	150,859.16	150,859.16
个人所得税	676,431.77	369,191.75
教育附加	227,304.38	5,617.01
地方教育附加	151,536.26	3,744.67
印花税	269,589.69	204,648.05
环保税及其他	15,102.00	10,091.02
水利建设专项基金	6,122.11	3,834.35
合计	7,757,604.48	7,838,706.49

其他说明：

无

41、其他应付款

(1). 项目列示

适用 不适用

单位：元 币种：人民币

项目	期末余额	期初余额
应付利息		
应付股利		
其他应付款	19,331,105.41	15,633,698.21
合计	19,331,105.41	15,633,698.21

其他说明：

适用 不适用

(2). 应付利息

分类列示

适用 不适用

逾期的重要应付利息：

适用 不适用

其他说明：

适用 不适用

(3). 应付股利

分类列示

适用 不适用

(4). 其他应付款

按款项性质列示其他应付款

适用 不适用

单位：元 币种：人民币

项目	期末余额	期初余额
押金保证金	3,171,862.17	2,564,402.46
预提费用	15,711,772.11	12,490,044.22
备用金	115,080.11	268,909.96
互助金	228,446.55	197,981.55
工会会费	101,944.47	110,360.02
其他	2,000.00	2,000.00
合计	19,331,105.41	15,633,698.21

账龄超过1年或逾期的重要其他应付款

适用 不适用

其他说明：

适用 不适用

42、 持有待售负债

适用 不适用

43、 1年内到期的非流动负债

适用 不适用

单位：元 币种：人民币

项目	期末余额	期初余额
一年内到期的长期借款	32,402,780.00	85,752,780.00
一年内到期的长期借款利息调整	112,044.69	150,874.11
一年内到期的租赁负债	3,483,742.57	32,229.12
合计	35,998,567.26	85,935,883.23

其他说明：

无

44、 其他流动负债

其他流动负债情况

适用 不适用

单位：元 币种：人民币

项目	期末余额	期初余额
待转销项税	696,362.53	687,666.36

短期应付债券的增减变动：

适用 不适用

其他说明：

适用 不适用

45、 长期借款

(1). 长期借款分类

适用 不适用

单位：元 币种：人民币

项目	期末余额	期初余额
质押借款	58,287,512.80	71,240,292.80
抵押借款及利息	10,006,944.44	
合计	68,294,457.24	71,240,292.80

长期借款分类的说明：

无

其他说明：

适用 不适用

46、 应付债券

(1). 应付债券

适用 不适用

(2). 应付债券的具体情况：（不包括划分为金融负债的优先股、永续债等其他金融工具）

适用 不适用

(3). 可转换公司债券的说明

适用 不适用

转股权会计处理及判断依据

适用 不适用

(4). 划分为金融负债的其他金融工具说明

期末发行在外的优先股、永续债等其他金融工具基本情况

适用 不适用

期末发行在外的优先股、永续债等金融工具变动情况表

适用 不适用

其他金融工具划分为金融负债的依据说明

适用 不适用

其他说明：

适用 不适用

47、 租赁负债

适用 不适用

单位：元 币种：人民币

项目	期末余额	期初余额
经营厂房租赁负债	22,986,965.36	

其他说明：

无

48、 长期应付款

项目列示

适用 不适用

单位：元 币种：人民币

项目	期末余额	期初余额
长期应付款	158,699,135.62	152,733,179.86
专项应付款		
合计	158,699,135.62	152,733,179.86

其他说明：

适用 不适用

长期应付款

(1). 按款项性质列示长期应付款

适用 不适用

单位：元 币种：人民币

项目	期末余额	期初余额
承诺收购少数股权远期义务	158,699,135.62	152,733,179.86

其他说明：

公司与善恩康股东的《股权转让及增资协议》中约定在交割满3年后，善恩康完成约定的业绩承诺的，公司届时将以善恩康公司实际完成的前三年平均净利润的15倍计算估值，收购善恩康公司其余股东所持有的不超过20%的股权，具体转让股权比例由善恩康公司原实际控制人决定。

交割满5年后，善恩康公司前5年的净利润的年复合增长率如果不低于35%，善恩康公司原实际控制人有权提出股权转让要求，公司承诺届时将以善恩康公司前三年度平均净利润的15倍计算估值，收购善恩康公司其余股东的剩余股权。公司承担了一项不能无条件避免的支付现金以回购自身权益工具的合同义务。合并日按照回购义务所需支付金额的现值确认了长期应付款

148,420,386.18元，2024年度内按照实际利率计算确认长期应付款以及财务费用4,312,793.68元。本年度按照实际利率计算确认了长期应付款以及财务费用5,965,955.76元。

专项应付款

(1). 按款项性质列示专项应付款

适用 不适用

49、 长期应付职工薪酬

适用 不适用

50、 预计负债

适用 不适用

51、 递延收益

递延收益情况

适用 不适用

单位：元 币种：人民币

项目	期初余额	本期增加	本期减少	期末余额	形成原因
政府补助	7,076,496.11	973,500.00	1,341,425.24	6,708,570.87	/

其他说明：

适用 不适用

52、 其他非流动负债

适用 不适用

53、 股本

适用 不适用

单位：元 币种：人民币

项目	期初余额	本次变动增减(+、-)					期末余额
		发行新股	送股	公积金转股	其他	小计	
股份总数	100,448,700.00						100,448,700.00

其他说明：

无

54、 其他权益工具

(1). 期末发行在外的优先股、永续债等其他金融工具基本情况

适用 不适用

(2). 期末发行在外的优先股、永续债等金融工具变动情况表

适用 不适用

其他权益工具本期增减变动情况、变动原因说明，以及相关会计处理的依据：

适用 不适用

其他说明：

适用 不适用

55、 资本公积

√适用 □不适用

单位：元 币种：人民币

项目	期初余额	本期增加	本期减少	期末余额
资本溢价（股本溢价）	365,953,606.08			365,953,606.08
其他资本公积				
合计	365,953,606.08			365,953,606.08

其他说明，包括本期增减变动情况、变动原因说明：
无

56、 库存股

□适用 √不适用

57、 其他综合收益

√适用 □不适用

单位：元 币种：人民币

项目	期初余额	本期发生金额					税后归属于少数股东	期末余额
		本期所得税前发生额	减：前期计入其他综合收益当期转入损益	减：前期计入其他综合收益当期转入留存收益	减：所得税费用	税后归属于母公司		
1. 不能重分类进损益的其他综合收益								
2. 将重分类进损益的其他综合收益	578,133.32	-4,472,593.92				-4,472,593.92		-3,894,460.60
其中：权益	578,133.32	-4,434,144.66				-4,434,144.66		-3,856,011.34

法下可转损益的其他综合收益							
外币财务报表折算差额		-38,449.26				-38,449.26	-38,449.26
其他综合收益合计	578,133.32	-4,472,593.92				-4,472,593.92	-3,894,460.60

其他说明，包括对现金流量套期损益的有效部分转为被套期项目初始确认金额调整：
无

58、 专项储备

适用 不适用

59、 盈余公积

适用 不适用

单位：元 币种：人民币

项目	期初余额	本期增加	本期减少	期末余额
法定盈余公积	51,387,855.26			51,387,855.26

盈余公积说明，包括本期增减变动情况、变动原因说明：
无

60、 未分配利润

适用 不适用

单位：元 币种：人民币

项目	本期	上期
年初未分配利润	476,579,204.42	579,090,712.40
加：本期归属于母公司所有者的净利润	114,793,754.13	-77,316,103.39
减：提取法定盈余公积		5,105,664.59
应付普通股股利	8,035,896.00	20,089,740.00
期末未分配利润	583,337,062.55	476,579,204.42

调整期初未分配利润明细：

- 1、由于《企业会计准则》及其相关新规定进行追溯调整，影响期初未分配利润0元。
- 2、由于会计政策变更，影响期初未分配利润0元。
- 3、由于重大会计差错更正，影响期初未分配利润0元。
- 4、由于同一控制导致的合并范围变更，影响期初未分配利润0元。

5、其他调整合计影响期初未分配利润0 元。

61、 营业收入和营业成本

(1). 营业收入和营业成本情况

√适用 □不适用

单位：元 币种：人民币

项目	本期发生额		上期发生额	
	收入	成本	收入	成本
主营业务	1,522,642,648.79	1,133,597,351.28	1,286,602,110.84	983,450,727.60
其他业务	12,645,953.59	6,333,524.45	12,247,417.35	4,796,987.02
合计	1,535,288,602.38	1,139,930,875.73	1,298,849,528.19	988,247,714.62

(2). 营业收入、营业成本的分解信息

√适用 □不适用

单位：元 币种：人民币

类别	日用品分部		益生菌分部		分部间抵销		合计	
	营业收入	营业成本	营业收入	营业成本	营业收入	营业成本	营业收入	营业成本
业务类型：								
牙刷类产品	512,298,820.52	388,745,144.96					512,298,820.52	388,745,144.96
湿巾类产品	378,767,638.91	294,823,268.79					378,767,638.91	294,823,268.79
益生菌产品			108,216,852.94	55,117,393.19	15,929.20	15,929.20	108,200,923.74	55,101,463.99
其他产品	536,021,219.21	401,260,997.99					536,021,219.21	401,260,997.99
合计	1,427,087,678.64	1,084,829,411.74	108,216,852.94	55,117,393.19	15,929.20	15,929.20	1,535,288,602.38	1,139,930,875.73
按经营地区分类：								

境外销售	804,646,400.86	592,626,614.13	10,448,195.73	2,317,546.49			815,094,596.59	594,944,160.62
境内销售	622,441,277.78	492,202,797.61	97,768,657.21	52,799,846.70	15,929.20	15,929.20	720,194,005.79	544,986,715.11
合计	1,427,087,678.64	1,084,829,411.74	108,216,852.94	55,117,393.19	15,929.20	15,929.20	1,535,288,602.38	1,139,930,875.73

其他说明：

适用 不适用

(3). 履约义务的说明

适用 不适用

(4). 分摊至剩余履约义务的说明

适用 不适用

(5). 重大合同变更或重大交易价格调整

适用 不适用

其他说明：

无

62、 税金及附加

适用 不适用

单位：元 币种：人民币

项目	本期发生额	上期发生额
城市维护建设税	3,578,640.74	3,352,619.27
教育费附加	2,126,549.12	2,007,291.39
地方教育费附加	1,417,699.42	1,338,194.29
土地使用税	603,436.64	520,427.66
房产税	3,054,494.66	2,947,908.38
印花税及其他	959,112.56	1,019,080.01
合计	11,739,933.14	11,185,521.00

其他说明：

无

63、 销售费用

适用 不适用

单位：元 币种：人民币

项目	本期发生额	上期发生额
办公费	2,176,166.64	2,358,689.29
差旅费	3,432,246.22	3,082,971.85
进场及代理费	4,457,780.86	2,509,809.42
业务宣传费及样品费	10,551,173.44	8,646,889.17
海关费	8,048,194.78	7,713,087.54
汽车费	152,494.83	138,637.69
物流辅助费	545,248.59	528,659.33
薪酬	31,702,041.81	26,884,292.25
邮电费	1,298,797.58	1,509,743.79
运营费	53,626,863.30	26,929,100.85
招待费	2,153,435.47	1,785,438.04
折旧	850,006.39	1,913,130.51
年审、验证、商标专利费	3,214,601.33	3,368,584.46
仓储租赁费	603,734.98	526,022.29
股份支付费用		-603,107.60
其他	3,221,558.43	3,231,089.25
合计	126,034,344.65	90,523,038.13

其他说明：

无

64、 管理费用

√适用 □不适用

单位：元 币种：人民币

项目	本期发生额	上期发生额
办公费	1,411,954.42	1,850,341.60
保险费	183,943.85	185,704.21
报刊费	2,566.11	81,287.43
差旅费	409,319.10	464,687.76
修理费	793,758.62	584,028.15
培训费	1,136,998.55	432,572.19
汽车费	526,258.84	566,269.93
水电费	1,700,038.81	1,775,550.43
无形资产摊销	1,244,247.41	1,952,009.13
薪酬	30,299,777.94	26,785,795.37
邮电费	253,014.43	224,952.32
招待费	1,117,771.82	834,677.41
招聘费	573,790.90	549,150.03
折旧费	7,250,436.14	9,645,238.91
政府规费		
专利商标注册费	301,436.64	265,984.01
咨询验证费	6,412,544.52	9,117,535.95
董事会费	357,425.90	327,000.34
环保费	389,791.00	421,927.46
基金管理费		4,503,024.00
股份支付费用		-512,927.64
仓储租赁费	467,249.83	590,752.53
过期报废损失		697,295.18
其他	762,893.81	941,514.12
合计	55,595,218.64	62,284,370.82

其他说明：

无

65、 研发费用

√适用 □不适用

单位：元 币种：人民币

项目	本期发生额	上期发生额
直接投入	17,062,644.03	14,081,450.39
薪酬	28,732,679.43	23,615,972.13
股份支付费用		-550,884.21
折旧及摊销	3,133,933.41	3,006,811.22
其他相关费用	3,518,221.27	3,505,234.19
委外研发	4,268,749.90	1,579,184.59
合计	56,716,228.04	45,237,768.31

其他说明：

无

66、 财务费用

√适用 □不适用

单位：元 币种：人民币

项目	本期发生额	上期发生额
利息费用	18,122,855.40	20,513,628.83
其中：租赁负债利息费用	117,543.20	58,395.85
减：利息收入	1,149,438.82	658,633.28
汇兑损益	1,365,926.35	-10,588,722.82
手续费	647,678.06	546,306.02
合计	18,987,020.99	9,812,578.75

其他说明：

无

67、 其他收益

√适用 □不适用

单位：元 币种：人民币

按性质分类	本期发生额	上期发生额
政府补助	9,261,587.93	4,230,961.61
进项税加计抵减	795,903.84	276,222.43
代扣个人所得税手续费	85,951.19	51,786.48
合计	10,143,442.96	4,558,970.52

其他说明：

无

68、 投资收益

√适用 □不适用

单位：元 币种：人民币

项目	本期发生额	上期发生额
权益法核算的长期股权投资收益	23,355,856.37	633,342.37
处置长期股权投资产生的投资收益		
金融资产在持有期间的投资收益	5,302,303.65	1,776,246.50
处置交易性金融资产取得的投资收益	473,068.79	459,359.60
票据贴现利息		-43,325.77
理财产品及定存收益	467,423.02	
合计	29,598,651.83	2,825,622.70

其他说明：

无

69、 净敞口套期收益

□适用 √不适用

70、 公允价值变动收益

√适用 □不适用

单位：元 币种：人民币

产生公允价值变动收益的来源	本期发生额	上期发生额

交易性金融资产负债及其他非流动金融资产	-19,070,398.15	3,926,432.48
预计其他权益持有人的权益变动		15,720,000.00
合计	-19,070,398.15	19,646,432.48

其他说明：

无

71、 信用减值损失

√适用 □不适用

单位：元 币种：人民币

项目	本期发生额	上期发生额
应收账款坏账损失	1,487,609.55	2,988,831.25
其他应收款坏账损失	55,657.01	647,409.28
合计	1,543,266.56	3,636,240.53

其他说明：

无

72、 资产减值损失

√适用 □不适用

单位：元 币种：人民币

项目	本期发生额	上期发生额
存货跌价损失及合同履约成本减值损失	6,514,616.65	2,487,031.55
长期股权投资减值损失		137,775,613.00
固定资产减值损失	5,811,217.15	
商誉减值损失		39,620,000.00
合计	12,325,833.80	179,882,644.55

其他说明：

无

73、 资产处置收益

√适用 □不适用

单位：元 币种：人民币

项目	本期发生额	上期发生额
非流动资产处置	-1,225,567.33	-409,052.56

其他说明：

无

74、 营业外收入

营业外收入情况

√适用 □不适用

单位：元 币种：人民币

项目	本期发生额	上期发生额	计入当期非经常性损益的金额
政府补助	350,000.00	749,000.00	350,000.00

罚款收入	125,814.74	45,108.30	125,814.74
其他	6,437.84	174,634.09	6,437.84
合计	482,252.58	968,742.39	482,252.58

其他说明：

适用 不适用

75、 营业外支出

适用 不适用

单位：元 币种：人民币

项目	本期发生额	上期发生额	计入当期非经常性损益的金额
长期资产报废	5,957.55	252,868.59	5,957.55
对外捐赠	38,222.26	246,212.45	38,222.26
赔款及滞纳金	164,999.12	462,734.05	716,512.71
其他	158,323.82	53,221.28	158,323.82
合计	367,502.75	1,015,036.37	919,016.34

其他说明：

无

76、 所得税费用

(1). 所得税费用表

适用 不适用

单位：元 币种：人民币

项目	本期发生额	上期发生额
当期所得税费用	18,669,598.26	13,454,506.13
递延所得税费用	-9,574,840.04	-473,791.37
合计	9,094,758.22	12,980,714.76

(2). 会计利润与所得税费用调整过程

适用 不适用

单位：元 币种：人民币

项目	本期发生额
利润总额	131,976,759.97
按法定[或适用]税率计算的所得税费用	32,994,190.02
子公司适用不同税率的影响	-13,858,034.06
调整以前期间所得税的影响	123,104.41
非应税收入的影响	-5,751,725.47
不可抵扣的成本、费用和损失的影响	440,802.35
使用前期未确认递延所得税资产的可抵扣亏损的影响	-15.63
本期未确认递延所得税资产的可抵扣暂时性差异或可抵扣亏损的影响	-413,163.30
研发加计扣除的影响	-4,440,400.10
所得税费用	9,094,758.22

其他说明：

适用 不适用

77、 其他综合收益

适用 不适用

详见附注

78、 现金流量表项目

(1). 与经营活动有关的现金

收到的其他与经营活动有关的现金

适用 不适用

单位：元 币种：人民币

项目	本期发生额	上期发生额
往来款	800,768.29	3,648,398.25
财务费用	4,649,438.87	662,816.33
营业外收入	432,559.42	962,835.65
其他收益	8,006,113.88	3,226,378.18
递延收益	973,500.00	1,619,200.00
合计	14,862,380.46	10,119,628.41

收到的其他与经营活动有关的现金说明：

无

支付的其他与经营活动有关的现金

适用 不适用

单位：元 币种：人民币

项目	本期发生额	上期发生额
往来款	493,299.97	4,292,670.99
销售费用	96,985,417.37	65,555,736.47
管理费用	15,153,908.98	18,318,550.14
研发费用	22,770,524.63	19,567,887.15
财务费用	1,061,943.87	550,274.00
营业外支出	361,545.20	271,716.01
合计	136,826,640.02	108,556,834.76

支付的其他与经营活动有关的现金说明：

无

(2). 与投资活动有关的现金

收到的重要的投资活动有关的现金

适用 不适用

单位：元 币种：人民币

项目	本期发生额	上期发生额
交易性金融资产及其他非流动金融资产	11,169,931.63	952,494.07
其他非流动金融资产持有收益	5,302,303.65	2,002,619.73
合计	16,472,235.28	2,955,113.80

收到的重要的投资活动有关的现金说明

无

支付的重要的投资活动有关的现金

√适用 □不适用

单位：元 币种：人民币

项目	本期发生额	上期发生额
股权投资款及股权收购预付款		30,025,538.94
购买长期定存	41,895,111.11	
交易性金融资产及其他非流动金融资产投资支出	12,000,000.00	6,550,000.00
取得子公司及其他营业单位支付的现金净额		89,686,929.82
合计	53,895,111.11	126,262,468.76

支付的重要的投资活动有关的现金说明

无

收到的其他与投资活动有关的现金

□适用 √不适用

支付的其他与投资活动有关的现金

√适用 □不适用

单位：元 币种：人民币

项目	本期发生额	上期发生额
远期外汇投资损失	0.00	134,752.80
合计	0.00	134,752.80

支付的其他与投资活动有关的现金说明：

无

(3). 与筹资活动有关的现金

收到的其他与筹资活动有关的现金

√适用 □不适用

单位：元 币种：人民币

项目	本期发生额	上期发生额
租房押金	0.00	135,396.00
合计	0.00	135,396.00

收到的其他与筹资活动有关的现金说明：

无

支付的其他与筹资活动有关的现金

√适用 □不适用

单位：元 币种：人民币

项目	本期发生额	上期发生额
房租	264,151.98	938,815.93
租房押金	804,052.43	237,250.00
合计	1,068,204.41	1,176,065.93

支付的其他与筹资活动有关的现金说明：

无

筹资活动产生的各项负债变动情况

√适用 □不适用

单位：元 币种：人民币

项目	期初余额	本期增加		本期减少		期末余额
		现金变动	非现金变动	现金变动	非现金变动	
短期借款、长期借款、一年到期非流动负债借款本金及利息	553,227,118.27	516,750,072.00	15,539,356.44	550,333,248.95		535,183,297.76
其他应付款-利润分配			8,035,896.00	8,035,896.00		
租赁负债/一年到期的非流动负债	32,229.12		26,702,630.79	264,151.98		26,470,707.93
长期应付款	152,733,179.86		5,965,955.76			158,699,135.62
合计	705,992,527.25	516,750,072.00	56,243,838.99	558,633,296.93		720,353,141.31

(4). 以净额列报现金流量的说明

□适用 √不适用

(5). 不涉及当期现金收支、但影响企业财务状况或在未来可能影响企业现金流量的重大活动及财务影响

□适用 √不适用

79、 现金流量表补充资料

(1). 现金流量表补充资料

√适用 □不适用

单位：元 币种：人民币

补充资料	本期金额	上期金额
1. 将净利润调节为经营活动现金流量：		
净利润	122,882,001.75	-78,365,384.12
加：信用减值损失	1,543,266.56	3,636,240.53
资产减值损失	12,325,833.80	179,882,644.55
固定资产折旧	67,869,711.84	70,396,017.92
油气资产折耗		
使用权资产折旧	494,177.50	670,276.39
无形资产摊销	4,117,476.08	4,709,188.52
长期待摊费用摊销	18,412,792.59	13,929,106.79

处置固定资产、无形资产和其他长期资产的损失（收益以“-”号填列）	1,225,567.33	409,052.56
固定资产报废损失（收益以“-”号填列）	5,957.55	252,868.59
公允价值变动损失（收益以“-”号填列）	19,070,398.15	-19,646,432.48
财务费用（收益以“-”号填列）	21,622,855.40	20,513,628.83
投资损失（收益以“-”号填列）	-29,833,008.93	-2,825,622.70
递延所得税资产减少（增加以“-”号填列）	-4,202,075.16	4,281,335.23
递延所得税负债增加（减少以“-”号填列）	-5,045,292.46	-4,755,126.60
存货的减少（增加以“-”号填列）	-33,511,963.67	-19,476,490.78
经营性应收项目的减少（增加以“-”号填列）	-9,780,574.46	-57,582,558.37
经营性应付项目的增加（减少以“-”号填列）	26,026,898.13	24,905,081.89
其他		-2,030,109.97
经营活动产生的现金流量净额	213,224,022.00	138,903,716.78
2、不涉及现金收支的重大投资和筹资活动		
债务转为资本		
一年内到期的可转换公司债券		
承担租赁负债方式取得使用权资产		
3、现金及现金等价物净变动情况		
现金的期末余额	100,210,783.41	53,664,392.86
减：现金的期初余额	53,664,392.86	46,468,830.57
加：现金等价物的期末余额		
减：现金等价物的期初余额		
现金及现金等价物净增加额	46,546,390.55	7,195,562.29

(2). 本期支付的取得子公司的现金净额

适用 不适用

(3). 本期收到的处置子公司的现金净额

适用 不适用

(4). 现金和现金等价物的构成

适用 不适用

单位：元 币种：人民币

项目	期末余额	期初余额
一、现金	100,210,783.41	53,664,392.86
其中：库存现金	6,130.79	42,524.57

可随时用于支付的银行存款	97,886,773.00	52,256,126.46
可随时用于支付的其他货币资金	2,317,879.62	1,365,741.83
可用于支付的存放中央银行款项		
存放同业款项		
拆放同业款项		
可随时用于支付的数字货币		
二、现金等价物		
其中：三个月内到期的债券投资		
三、期末现金及现金等价物余额	100,210,783.41	53,664,392.86
其中：母公司或集团内子公司使用受限制的现金和现金等价物		

(5). 使用范围受限但仍作为现金和现金等价物列示的情况

适用 不适用

(6). 不属于现金及现金等价物的货币资金

适用 不适用

单位：元 币种：人民币

项目	期末余额	期初余额	理由
银行承兑汇票保证金	16,469,664.43	16,769,168.63	保证金不能随时支取
远期外汇保证金	620,000.00	2,120,000.00	保证金不能随时支取
质押的银行存款			质押不能随时支取
合计	17,089,664.43	18,889,168.63	/

其他说明：

适用 不适用

80、 所有者权益变动表项目注释

说明对上年期末余额进行调整的“其他”项目名称及调整金额等事项：

适用 不适用

81、 外币货币性项目

(1). 外币货币性项目

适用 不适用

单位：元

项目	期末外币余额	折算汇率	期末折算人民币余额
货币资金	5,148,991.89		35,920,587.73

其中：美元	5,019,868.87	7.0288	35,255,100.09
欧元	16,263.18	8.2355	133,935.42
港币	23,389.60	0.9032	21,125.96
英镑	41,272.72	9.4346	389,391.60
加拿大元	23,537.32	5.1142	120,374.56
瑞士法郎	0.06	8.8510	0.42
越南盾(百元)	24,660.14	0.026751	659.68
应收账款	20,233,390.01		142,216,579.06
其中：美元	20,233,337.27	7.0288	142,216,081.48
英镑	52.74	9.4346	497.58
应付账款	210,699,250.00		7,819,089.82
其中：美元	295,923.14	7.0288	2,079,984.63
欧元	6,315.89	8.2355	52,014.51
港币	67,042.00	0.9032	60,553.68
越南盾(百元)	210,329,968.97	0.026751	5,626,537.00
其他应收款	311,923.70		2,193,411.61
其中：美元	311,523.70	7.0288	2,189,637.77
英镑	400.00	9.4346	3,773.84
其他应付款	187,716.61		1,319,422.50
其中：美元	187,716.61	7.0288	1,319,422.50

其他说明：

无

(2). 境外经营实体说明，包括对于重要的境外经营实体，应披露其境外主要经营地、记账本位币及选择依据，记账本位币发生变化的还应披露原因

适用 不适用

82、 租赁

(1). 作为承租人

适用 不适用

未纳入租赁负债计量的可变租赁付款额

适用 不适用

简化处理的短期租赁或低价值资产的租赁费用

适用 不适用

售后租回交易及判断依据

适用 不适用

与租赁相关的现金流出总额1,068,204.41(单位：元 币种：人民币)

(2). 作为出租人

作为出租人的经营租赁

适用 不适用

作为出租人的融资租赁

适用 不适用

未折现租赁收款额与租赁投资净额的调节表

适用 不适用

未来五年未折现租赁收款额

适用 不适用

(3). 作为生产商或经销商确认融资租赁销售损益

适用 不适用

其他说明：

无

83、 数据资源

适用 不适用

84、 其他

适用 不适用

八、 研发支出

1、 按费用性质列示

适用 不适用

单位：元 币种：人民币

项目	本期发生额	上期发生额
直接投入	17,062,644.03	14,081,450.39
薪酬	28,732,679.43	23,615,972.13
股份支付费用		-550,884.21
折旧及长期待摊费用	3,133,933.41	3,006,811.22
其他相关费用	3,518,221.27	3,505,234.19
委外研发费用	4,268,749.90	1,579,184.59
合计	56,716,228.04	45,237,768.31
其中：费用化研发支出	56,716,228.04	45,237,768.31
资本化研发支出		

其他说明：

无

2、 符合资本化条件的研发项目开发支出

适用 不适用

重要的资本化研发项目

适用 不适用

开发支出减值准备

适用 不适用

其他说明：

无

3、重要的外购在研项目

适用 不适用

九、合并范围的变更

1、非同一控制下企业合并

适用 不适用

2、同一控制下企业合并

适用 不适用

3、反向购买

适用 不适用

4、处置子公司

本期是否存在丧失子公司控制权的交易或事项

适用 不适用

其他说明：

适用 不适用

无

是否存在通过多次交易分步处置对子公司投资且在本期丧失控制权的情形

适用 不适用

其他说明：

适用 不适用

5、其他原因的合并范围变动

说明其他原因导致的合并范围变动（如，新设子公司、清算子公司等）及其相关情况：

适用 不适用

本年公司新设成立子公司 Maritime Silk Vietnam Company Limited、扬州益倍进出口有限公司。

子公司善恩康生物科技（苏州）有限公司新设子公司阿克曼氏生物技术（香港）有限公司。

6、其他

适用 不适用

十、在其他主体中的权益

1、在子公司中的权益

(1). 企业集团的构成

适用 不适用

子公司名称	主要经营地	注册地	业务性质	持股比例(%)		取得方式
				直接	间接	
扬州倍加洁日化有限公司	江苏省扬州市	江苏省扬州市	制造业	100.00		非同一控制下企业合并
扬州美星口腔护理用品有限公司	江苏省扬州市	江苏省扬州市	制造业	100.00		同一控制下企业合并
扬州恒生精密模具有限公司	江苏省扬州市	江苏省扬州市	制造业	100.00		同一控制下企业合并
江苏明星牙刷有限公司	江苏省扬州市	江苏省扬州市	制造业	100.00		新设成立
倍加洁国际(香港)有限公司	香港	香港	商品贸易	100.00		新设成立
上海益生电子商务有限公司	上海	上海	服务		100.00	新设成立
杭州益倍生物科技有限公司	浙江省杭州市	浙江省杭州市	服务		100.00	新设成立
杭州益亲电子商务有限公司	浙江省杭州市	浙江省杭州市	服务		100.00	新设成立
珠海云舒壹号企业管理合伙企业(有限合伙)	广东省珠海市	广东省珠海市	股权基金		99.9821	新设成立
南京沅洁科技有限公司	江苏省南京市	江苏省南京市	制造业	100.00		新设成立
珠海云舒贰号企业管理合伙企业(有限合伙)	广东省珠海市	广东省珠海市	股权基金		99.9960	新设成立
扬州烁阳新能源有限公司	江苏省扬州市	江苏省扬州市	太阳能发电	100.00		非同一控制下企业合并
扬州明星牙刷口腔护理有限公司	江苏省扬州市	江苏省扬州市	制造业	100.00		新设成立
AMERICAN HEALTHY GUARDIAN LLC.	美国	美国	商品贸易		100.00	新设成立
MARITIME SILK PTE. LTD.	新加坡	新加坡	商品贸易	100.00		新设成立
Maritime Silk	越南	越南	制造业		100.00	新设成立

Vietnam Company Limited						
善恩康生物科技（苏州）有限公司	江苏省昆山市	江苏省昆山市	制造业	57.1431		非同一控制下企业合并
善恩康生物科技（宿州）有限公司	安徽省宿州市	安徽省宿州市	制造业		57.1431	非同一控制下企业合并
善恩康生物科技（上海）有限公司	上海市	上海市	商品贸易		57.1431	非同一控制下企业合并
阿克曼氏生物技术（香港）有限公司	香港	香港	商品贸易		57.1431	新设成立
扬州益倍进出口有限公司	江苏省扬州市	江苏省扬州市	商品贸易	100.00		新设成立

在子公司的持股比例不同于表决权比例的说明：

无

持有半数或以下表决权但仍控制被投资单位、以及持有半数以上表决权但不控制被投资单位的依据：

无

对于纳入合并范围的重要的结构化主体，控制的依据：

无

确定公司是代理人还是委托人的依据：

无

其他说明：

1、善恩康生物科技（宿州）有限公司、善恩康生物科技（上海）有限公司、阿克曼氏生物技术（香港）有限公司为善恩康生物科技（苏州）有限公司全资子公司。

2、根据《股权转让及增资协议》的约定，昆山薪伙相传企业管理中心（有限合伙）、新设员工持股平台拟作为对善恩康的员工股权激励的员工持股平台。在未将持股平台合伙份额转让给受激励员工前，尚未明确归属于激励员工的合伙份额所对应的善恩康相应的股权比例不享有股东分红权和股东收益权，由其他股东按照认缴出资比例享有。扣除上述 2 个持股平台的注册资本后，倍加洁公司占善恩康公司注册资本 57.1431%。

(2). 重要的非全资子公司

√适用 □不适用

单位：元 币种：人民币

子公司名称	少数股东持股比例	本期归属于少数股东的损益	本期向少数股东宣告分派的股利	期末少数股东权益余额
善恩康生物科技（苏州）有限公司	42.8569%	8,088,247.62		77,049,747.14

子公司少数股东的持股比例不同于表决权比例的说明：

□适用 √不适用

其他说明：

□适用 √不适用

(3). 重要非全资子公司的主要财务信息

√适用 □不适用

单位：元 币种：人民币

子公司名称	期末余额						期初余额					
	流动资产	非流动资产	资产合计	流动负债	非流动负债	负债合计	流动资产	非流动资产	资产合计	流动负债	非流动负债	负债合计
善恩康生物科技（苏州）有限公司	78,796,309.08	128,523,492.63	207,319,801.71	24,553,608.28	2,982,260.95	27,535,869.23	97,796,445.36	110,524,634.76	208,321,080.12	46,892,927.47	516,904.89	47,409,832.36

子公司名	本期发生额	上期发生额

称	营业收入	净利润	综合收益总额	经营活动现金流量	营业收入	净利润	综合收益总额	经营活动现金流量
善恩康生物科技（苏州）有限公司	108,216,852.94	18,872,684.72	18,872,684.72	34,829,634.07	56,962,701.19	-2,448,335.58	-2,448,335.58	8,220,369.49

其他说明：

无

(4). 使用企业集团资产和清偿企业集团债务的重大限制

适用 不适用

(5). 向纳入合并财务报表范围的结构化主体提供的财务支持或其他支持

适用 不适用

其他说明：

适用 不适用

2、 在子公司的所有者权益份额发生变化且仍控制子公司的交易

适用 不适用

3、 在合营企业或联营企业中的权益

适用 不适用

(1). 重要的合营企业或联营企业

适用 不适用

合营企业	主要经营地	注册地	业务性质	持股比例 (%)	对合营企业或联

或联营企业名称				直接	间接	营企业投资的会计处理方法
江苏扬州农村商业银行股份有限公司	江苏省扬州市	江苏省扬州市	金融业	2.98		权益法
薇美姿实业（广东）股份有限公司	广东省广州市	广东省广州市	制造业	33.859		权益法

在合营企业或联营企业的持股比例不同于表决权比例的说明：

无

持有 20%以下表决权但具有重大影响，或者持有 20%或以上表决权但不具有重大影响的依据：

持有江苏扬州农村商业银行股份有限公司 20%以下表决权但具有重大影响的，依据为公司在被投资单位董事会派有一名董事，并享有相应的实质性的参与决策权，公司可以通过该代表参与被投资单位经营政策的制定，达到对被投资单位施加重大影响的程度。

(2). 重要合营企业的主要财务信息

适用 不适用

(3). 重要联营企业的主要财务信息

适用 不适用

单位：元 币种：人民币

	期末余额/本期发生额			期初余额/上期发生额		
	薇美姿实业（广东）股份有限公司（注 1）	薇美姿实业（广东）股份有限公司（注 2）	江苏扬州农村商业银行股份有限公司	薇美姿实业（广东）股份有限公司（注 1）	薇美姿实业（广东）股份有限公司（注 2）	江苏扬州农村商业银行股份有限公司
流动资产	1,272,231,985.68	1,272,231,985.68	3,861,878,588.54	1,183,627,675.11	1,183,627,675.11	3,529,108,715.95
非流动资产	540,445,266.75	535,042,250.75	65,292,991,540.51	609,002,423.08	602,499,248.41	58,229,575,520.59
资产合计	1,812,677,252.43	1,807,274,236.43	69,154,870,129.05	1,792,630,098.19	1,786,126,923.52	61,758,684,236.54

流动负债	563,318,956.09	563,318,956.09	64,381,733,342.31	567,788,444.65	567,788,444.65	56,895,487,537.19
非流动负债	131,256,812.77	129,906,058.76	846,890,810.20	152,579,979.74	150,954,186.06	1,010,614,971.57
负债合计	694,575,768.86	693,225,014.85	65,228,624,152.51	720,368,424.39	718,742,630.71	57,906,102,508.76
少数股东权益						
归属于母公司股东权益	1,118,101,483.57	1,114,049,221.58	3,926,245,976.54	1,072,261,673.80	1,067,384,292.81	3,852,581,727.78
按持股比例计算的净资产 份额	184,449,847.44	193,424,568.00	117,002,130.10	176,887,791.55	185,322,463.07	114,812,429.23
调整事项	169,822,058.34	179,578,718.17		169,707,875.45	179,458,543.96	
—商誉	169,861,326.54	179,620,046.80		169,861,326.54	179,620,046.80	
—内部交易未实现利润	-39,268.20	-41,328.63		-153,451.09	-161,502.84	
—其他						
对联营企业权益投资的账 面价值	354,271,905.78	373,003,286.17	116,942,681.86	346,595,667.00	364,781,007.03	114,747,439.73
存在公开报价的联营企业 权益投资的公允价值						
营业收入	2,491,623,902.05	2,491,623,902.05	1,100,684,217.58	2,205,686,410.65	2,205,686,410.65	1,238,921,712.76
净利润	45,839,809.77	46,664,928.77	291,101,298.93	-12,474,555.96	-32,471,976.64	302,898,265.70
终止经营的净利润						
其他综合收益			-148,789,684.93			6,636,690.34
综合收益总额	45,839,809.77	46,664,928.77	142,311,614.00	-12,474,555.96	-32,471,976.64	309,534,956.04
本年度收到的来自联营企 业的股利			1,062,308.76			758,791.98

其他说明:

注1、2023年10月31日(购买日),公司收购薇美姿实业(广东)股份有限公司16.4967%股权交割完毕,并派驻董事,对其具有重大影响,采用权益法核算。列示的资产负债表和利润表数据为按照购买日可辨认净资产公允价值持续计算而形成的2025年底资产负债表数据以及2025年度的利润表数据。

注 2、2023 年 12 月 20 日（转换日），珠海云舒壹号企业管理合伙企业（有限合伙）和珠海云舒贰号企业管理合伙企业（有限合伙）分别变更了普通合伙人，由公司子公司扬州明星牙刷口腔护理有限公司作为普通合伙人，并在中国证券投资基金业协会完成清算登记，两个基金由投资性主体转变为非投资性主体。原普通合伙人珠海佑柏私募基金管理有限公司派出到薇美姿实业（广东）股份有限公司的董事变更为由公司派出。公司对薇美姿实业（广东）股份有限公司持有目的由财务投资变更为产业投资。

故公司通过珠海云舒壹号企业管理合伙企业（有限合伙）和珠海云舒贰号企业管理合伙企业（有限合伙）持有的薇美姿实业（广东）股份有限公司 15.7745%股权由金融工具核算转换成长期股权投资核算并按照权益法后续计量。而后 2024 年 10 月公司又通过拍卖取得薇美姿实业（广东）股份有限公司 1.5878%股权。上表所列示的资产负债表和利润表数据为转换日可辨认净资产公允价值持续计算而形成的 2025 年底的资产负债表数据以及 2025 年度利润表数据。

(4). 不重要的合营企业和联营企业的汇总财务信息

适用 不适用

(5). 合营企业或联营企业向本公司转移资金的能力存在重大限制的说明

适用 不适用

(6). 合营企业或联营企业发生的超额亏损

适用 不适用

(7). 与合营企业投资相关的未确认承诺

适用 不适用

(8). 与合营企业或联营企业投资相关的或有负债

适用 不适用

4、重要的共同经营

适用 不适用

5、在未纳入合并财务报表范围的结构化主体中的权益

未纳入合并财务报表范围的结构化主体的相关说明：

适用 不适用

6、其他

适用 不适用

十一、政府补助

1、报告期末按应收金额确认的政府补助

适用 不适用

未能在预计时点收到预计金额的政府补助的原因

适用 不适用

2、涉及政府补助的负债项目

适用 不适用

单位：元 币种：人民币

财务报表项目	期初余额	本期新增补助金额	本期计入营业外收入金额	本期转入其他收益	本期其他变动	期末余额	与资产/收益相关
递延收益	7,076,496.11	973,500.00		1,341,425.24		6,708,570.87	与资产相关

合计	7,076,496.11	973,500.00		1,341,425.24		6,708,570.87	/
----	--------------	------------	--	--------------	--	--------------	---

3、 计入当期损益的政府补助

√适用 □不适用

单位：元 币种：人民币

类型	本期发生额	上期发生额
与收益相关	11,770,162.69	3,923,591.70
与资产相关	1,341,425.24	1,056,369.91
合计	13,111,587.93	4,979,961.61

其他说明：

无

十二、 与金融工具相关的风险

1、 金融工具的风险

√适用 □不适用

（一）金融工具产生的各类风险

本公司在经营过程中面临各种金融风险：信用风险、流动性风险和市场风险（包括汇率风险、利率风险和其他价格风险）。上述金融风险以及本公司为降低这些风险所采取的风险管理政策如下所述：

董事会负责规划并建立本公司的风险管理架构，制定本公司的风险管理政策和相关指引并监督风险管理措施的执行情况。本公司已制定风险管理政策以识别和分析本公司所面临的风险，这些风险管理政策对特定风险进行了明确规定，涵盖了市场风险、信用风险和流动性风险管理等诸多方面。本公司定期评估市场环境及本公司经营活动的变化以决定是否对风险管理政策及系统进行更新。本公司的风险管理由风险管理委员会按照董事会批准的政策开展。风险管理委员会通过与本公司其他业务部门的紧密合作来识别、评价和规避相关风险。本公司内部审计部门就风险管理控制及程序进行定期的审核，并将审核结果上报本公司的审计委员会。

本公司通过适当的多样化投资及业务组合来分散金融工具风险，并通过制定相应的风险管理政策减少集中于单一行业、特定地区或特定交易对手的风险。

1. 信用风险

信用风险是指交易对手未能履行合同义务而导致本公司发生财务损失的风险。

本公司信用风险主要产生于由于赊销导致的客户信用风险，公司建立客户档案跟踪和管理客户信用风险，并且通过对客户资信评价结果对客户进行分级，并对不同的客户资信评价等级制定不同的信用政策和销售政策。

并且公司通过对已有客户的应收账款账龄分析的定期审核来确保公司的整体信用风险在可控的范围内。

本公司货币资金、结构性存款及理财产品主要为存放于声誉良好并拥有较高信用评级的国有银行和其他大中型银行的银行存款，本公司认为其不存在重大的信用风险，几乎不会产生因银行违约而导致的重大损失。

2. 流动性风险

流动性风险是指企业在履行以交付现金或其他金融资产的方式结算的义务时发生资金短缺的风险。

本公司的政策是确保拥有充足的现金以偿还到期债务。流动性风险由本公司的财务部门集中控制。财务部门通过监控现金余额、可随时变现的有价证券以及对未来 12 个月现金流量的滚动预测，确保公司在所有合理预测的情况下拥有充足的资金偿还债务。同时持续监控公司是否符合借款协议的规定，从主要金融机构获得提供足够备用资金的承诺，以满足短期和长期的资金需求。

本公司各项金融负债以未折现的合同现金流量按到期日列示如下：

项目	期末余额				未折现合同金额合计	账面价值
	1 年以内	1-2 年	2-5 年	5 年以上		
短期借款	434,374,015.83				434,374,015.83	434,374,015.83
应付票据	74,514,502.97				74,514,502.97	74,514,502.97
应付账款	227,368,490.06				227,368,490.06	227,368,490.06
其他应付款	19,331,105.41				19,331,105.41	19,331,105.41
一年内到期的非流动负债	36,974,789.74				36,974,789.74	35,998,567.26
租赁负债		4,093,555.99	11,932,987.64	10,121,458.49	26,148,002.12	22,986,965.36
长期借款		22,959,724.44	45,334,732.80		68,294,457.24	68,294,457.24
长期应付款			173,094,992.26		173,094,992.26	158,699,135.62
合计	792,562,904.01	27,053,280.43	230,362,712.70	10,121,458.49	1,060,100,355.63	1,041,567,239.75

项目	上年年末余额				未折现合同金额合计	账面价值
	1 年以内	1-2 年	2-5 年	5 年以上		
短期借款	396,083,171.36				396,083,171.36	396,083,171.36
应付票据	83,865,062.90				83,865,062.90	83,865,062.90

项目	上年年末余额				未折现合同金额合计	账面价值
	1年以内	1-2年	2-5年	5年以上		
应付账款	174,399,847.57				174,399,847.57	174,399,847.57
其他应付款	15,633,698.21				15,633,698.21	15,633,698.21
一年内到期的非流动负债	85,935,883.23				85,935,883.23	85,935,883.23
长期借款		12,952,780.00	38,858,340.00	19,429,172.80	71,240,292.80	71,240,292.80
长期应付款			173,094,992.26		173,094,992.26	152,733,179.86
合计	755,917,663.27	12,952,780.00	211,953,332.26	19,429,172.80	1,000,252,948.33	979,891,135.93

3. 市场风险

金融工具的市场风险是指金融工具的公允价值或未来现金流量因市场价格变动而发生波动的风险，包括汇率风险、利率风险和其他价格风险。

(1) 利率风险

利率风险是指金融工具的公允价值或未来现金流量因市场利率变动而发生波动的风险。

固定利率和浮动利率的带息金融工具分别使本公司面临公允价值利率风险及现金流量利率风险。

本公司根据市场环境来决定固定利率与浮动利率工具的比例，并通过定期审阅与监察维持适当的固定和浮动利率工具组合。

于 2025 年 12 月 31 日，本公司无浮动利率的借款。

(2) 汇率风险

汇率风险是指金融工具的公允价值或未来现金流量因外汇汇率变动而发生波动的风险。

本公司持续监控外币交易和外币资产及负债的规模，以最大程度降低面临的外汇风险。本公司面临的汇率风险主要来源于以美元、欧元计价的金融资产和金融负债，外币金融资产和外币金融负债折算成人民币的金额列示如下：

项目	期末余额			上年年末余额		
	美元	其他外币	合计	美元	其他外币	合计
货币资金	35,255,100.09	665,487.64	35,920,587.73	10,644,937.18	492,660.34	11,137,597.52
应收账款	142,216,081.48	497.58	142,216,579.06	120,302,397.08	6,189.63	120,308,586.71
应付账款	2,079,984.63	5,739,105.19	7,819,089.82	15,164.39	18,362.14	33,526.53
其他应付款	2,189,637.77	3,773.84	2,193,411.61	1,228,337.62		1,228,337.62
其他应收款	1,319,422.50		1,319,422.50	1,682,167.64		1,682,167.64
合计	183,060,226.47	6,408,864.25	189,469,090.72	133,873,003.91	517,212.11	134,390,216.02

于 2025 年 12 月 31 日，在所有其他变量保持不变的情况下，如果人民币对美元及其他外币均升值或贬值 5%，则公司将增加或减少净利润 7,023,499.73 元（2024 年 12 月 31 日：5,604,596.88 元）。管理层认为 5%合理反映了下一年度人民币对美元及其他外币可能发生变动的合理范围。

(3) 其他价格风险

其他价格风险是指金融工具的公允价值或未来现金流量因汇率风险和利率风险以外的市场价格变动而发生波动的风险。

其他价格风险是指金融工具的公允价值或未来现金流量因汇率风险和利率风险以外的市场价格变动而发生波动的风险。

本公司未持有其他上市公司的权益投资。

2、套期

(1). 公司开展套期业务进行风险管理

适用 不适用

其他说明：

适用 不适用

(2). 公司开展符合条件套期业务并应用套期会计

适用 不适用

其他说明：

适用 不适用

(3). 公司开展套期业务进行风险管理、预期能实现风险管理目标但未应用套期会计

适用 不适用

其他说明：

适用 不适用

3、金融资产转移

(1). 转移方式分类

适用 不适用

单位：元 币种：人民币

转移方式	已转移金融资产性质	已转移金融资产金额	终止确认情况	终止确认情况的判断依据
转移收取现金流量的合同权利	应收款项融资-票据背书	11,951,863.78	终止确认	转移了金融资产所有权上几乎所有风险和报酬

(2). 因转移而终止确认的金融资产

适用 不适用

单位：元 币种：人民币

项目	金融资产转移的方式	终止确认的金融资产金额	与终止确认相关的利得或损失
应收款项融资-票据背书	转移收取现金流量的合同权利	11,951,863.78	

(3). 继续涉入的转移金融资产

适用 不适用

其他说明：

适用 不适用

十三、公允价值的披露

1、以公允价值计量的资产和负债的期末公允价值

√适用 □不适用

单位：元 币种：人民币

项目	期末公允价值			
	第一层次公允价值计量	第二层次公允价值计量	第三层次公允价值计量	合计
一、持续的公允价值计量				
(一) 交易性金融资产	13,259,009.70		35,854,367.88	49,113,377.58
1. 以公允价值计量且变动计入当期损益的金融资产	13,259,009.70		35,854,367.88	49,113,377.58
(1) 银行理财产品	2,913,220.75			2,913,220.75
(2) 权益工具投资	10,333,677.14			10,333,677.14
(3) 衍生金融资产	12,111.81		35,854,367.88	35,866,479.69
2. 指定以公允价值计量且其变动计入当期损益的金融资产				
(1) 债务工具投资				
(2) 权益工具投资				
(二) 其他债权投资				
(三) 其他权益工具投资				
(四) 投资性房地产				
1. 出租用的土地使用权				
2. 出租的建筑物				
3. 持有并准备增值后转让的土地使用权				
(五) 生物资产				
1. 消耗性生物资产				
2. 生产性生物资产				
其他非流动金融资产			47,247,818.99	47,247,818.99
1. 以公允价值计量且其变动计入当期损益的金融资产			47,247,818.99	47,247,818.99
(1) 权益工具投资			47,247,818.99	47,247,818.99
持续以公允价值计量的资产总额	13,259,009.70		83,102,186.87	96,361,196.57
(六) 交易性金融负债				
1. 以公允价值计量且变动计入当期损益的金融负债				
其中：发行的交易性债券				
衍生金融负债				
其他				

2. 指定为以公允价值计量且变动计入当期损益的金融负债				
持续以公允价值计量的负债总额				
二、非持续的公允价值计量				
（一）持有待售资产				
非持续以公允价值计量的资产总额				
非持续以公允价值计量的负债总额				

2、持续和非持续第一层次公允价值计量项目市价的确定依据

√适用 □不适用

- 1、对于投资的具有市场报价或净值估值报价的基金产品及理财产品采用持有份额与单位份额净值估值报价的乘积作为持有的公允价值的确定依据
- 2、对于远期结售汇或外汇期权合约产品，以从银行网银观察期末估值报价作为其公允价值确定依据。

3、持续和非持续第二层次公允价值计量项目，采用的估值技术和重要参数的定性及定量信息

□适用 √不适用

4、持续和非持续第三层次公允价值计量项目，采用的估值技术和重要参数的定性及定量信息

√适用 □不适用

- 1、对于公司投资的封闭式私募基金，以按照公司持有的份额比例计算的封闭式私募基金截至资产负债表日的净资产作为该金融资产的公允价值。
- 2、对于公司持有附有特殊权力条款的股权投资中拆分出的衍生金融工具，采用估值技术确定期末的公允价值。

项目	期末公允价值	估值技术	不可观察输入值	范围区间（加权平均值）
薇美姿股权回购权	8,154,367.88	BS 模型	预期行权期	1 年
			波动率	41.96%
善恩康业绩补偿权	27,700,000.00	情景分析法	缺乏控制权的折价	12.20%
			偏差值	-60%至 60%
			加权平均资本成本	11.20%

5、持续的第三层次公允价值计量项目，期初与期末账面价值间的调节信息及不可观察参数敏感性分析

适用 不适用

6、持续的公允价值计量项目，本期内发生各层级之间转换的，转换的原因及确定转换时点的政策

适用 不适用

7、本期内发生的估值技术变更及变更原因

适用 不适用

8、不以公允价值计量的金融资产和金融负债的公允价值情况

适用 不适用

9、其他

适用 不适用

十四、关联方及关联交易

1、本企业的母公司情况

适用 不适用

本公司的最终控制方是：张文生先生

2、本企业的子公司情况

本企业子公司的情况详见附注

适用 不适用

详见附注“十、在其他主体中的权益”。

3、本企业合营和联营企业情况

本企业重要的合营或联营企业详见附注

适用 不适用

详见附注“十、在其他主体中的权益”。

本期与本公司发生关联方交易，或前期与本公司发生关联方交易形成余额的其他合营或联营企业情况如下

适用 不适用

其他说明：

适用 不适用

4、其他关联方情况

√适用 □不适用

其他关联方名称	其他关联方与本企业关系
扬州荣茂吉包装材料有限公司	实际控制人近亲属控制的企业
扬州新长城塑业有限公司	实际控制人近亲属在该公司担任监事
扬州顶流包装制品有限公司	实际控制人近亲属控制的企业
广州舒客实业有限公司	本公司联营企业控制的企业
天长市舒客科技有限公司	本公司联营企业控制的企业

其他说明：

无

5、关联交易情况

(1). 购销商品、提供和接受劳务的关联交易

采购商品/接受劳务情况表

√适用 □不适用

单位：元 币种：人民币

关联方	关联交易内容	本期发生额	上期发生额
扬州顶流包装制品有限公司	采购货物	10,001,621.38	4,969,058.42
扬州荣茂吉包装材料有限公司	采购货物	12,720,559.86	13,685,607.76
扬州新长城塑业有限公司	采购货物	25,377,066.19	4,293,776.20

出售商品/提供劳务情况表

√适用 □不适用

单位：元 币种：人民币

关联方	关联交易内容	本期发生额	上期发生额
广州舒客科技有限公司	销售货物		
广州舒客实业有限公司	销售货物	19,787,349.90	6,616,609.98
天长市舒客科技有限公司	销售货物	71,062,398.83	69,028,974.67

购销商品、提供和接受劳务的关联交易说明

□适用 √不适用

(2). 关联受托管理/承包及委托管理/出包情况

本公司受托管理/承包情况表：

□适用 √不适用

关联托管/承包情况说明

□适用 √不适用

本公司委托管理/出包情况表

□适用 √不适用

关联管理/出包情况说明

□适用 √不适用

(3). 关联租赁情况

本公司作为出租方：
适用 不适用

本公司作为承租方：
适用 不适用

关联租赁情况说明
适用 不适用

(4). 关联担保情况

本公司作为担保方
适用 不适用

单位：元 币种：人民币

被担保方	担保金额	担保起始日	担保到期日	担保是否已经履行完毕
扬州美星口腔护理用品有限公司	20,000,000.00	2025/7/29	2027/1/24	否
扬州美星口腔护理用品有限公司	20,000,000.00	2025/7/9	2027/7/9	否
扬州美星口腔护理用品有限公司	10,000,000.00	2025/3/11	2026/9/30	否
扬州美星口腔护理用品有限公司	13,500,000.00	2025/11/19	2028/11/18	否
扬州美星口腔护理用品有限公司	4,104,700.61	2025/12/31	2029/6/30	否
扬州倍加洁日化有限公司	60,000,000.00	2025/7/29	2027/1/24	否
扬州倍加洁日化有限公司	10,000,000.00	2025/7/18	2028/7/17	否
扬州倍加洁日化有限公司	30,000,000.00	2025/3/11	2026/9/30	否
扬州倍加洁日化有限公司	100,000,000.00	2024/10/12	2027/10/11	否
扬州倍加洁日化有限公司	52,061,000.00	2024/3/22	2029/3/21	否
扬州倍加洁日化有限公司	110,000,000.00	2021/9/18	2026/7/21	否
扬州倍加洁日化有限公司	29,980,000.00	2021/9/18	2026/7/21	否

本公司作为被担保方
适用 不适用

单位：元 币种：人民币

担保方	担保金额	担保起始日	担保到期日	担保是否已经履行完毕
扬州倍加洁日化有限公司	70,000,000.00	2025/8/11	2027/1/24	否
张文生	70,000,000.00	2025/8/11	2027/1/24	否

江苏明星牙刷有限公司	70,000,000.00	2025/8/11	2027/1/24	否
张文生	140,000,000.00	2025/7/9	2026/7/8	否
张文生	100,000,000.00	2024/3/25	2031/3/25	否
江苏明星牙刷有限公司	87,000,000.00	2024/4/16	2025/4/16	否
张文生	100,000,000.00	2024/4/16	2025/4/16	否
张文生	18,000,000.00	2025/6/18	2028/6/17	否
扬州倍加洁日化有限公司	70,000,000.00	2025/8/11	2027/1/24	否
张文生	7,000,000.00	2025/12/15	2029/10/26	否
张文生	50,000,000.00	2022/11/28	2025/11/27	否
张文生	40,000,000.00	2024/1/8	2034/1/8	否

关联担保情况说明

适用 不适用

(5). 关联方资金拆借

适用 不适用

(6). 关联方资产转让、债务重组情况

适用 不适用

(7). 关键管理人员报酬

适用 不适用

单位：万元 币种：人民币

项目	本期发生额	上期发生额
关键管理人员报酬	488	505

(8). 其他关联交易

适用 不适用

与关联金融企业的存款利息收入、借款利息及财务费用支出

币种：人民币 单位：元

关联方	关联交易内容	本期金额	上期金额
江苏扬州农村商业银行股份有限公司	手续费支出	430.88	1,443.06
江苏扬州农村商业银行股份有限公司	存款利息收入	315.72	1,483.83
江苏扬州农村商业银行股份有限公司	利息支出	170,318.89	

6、 应收、应付关联方等未结算项目情况

(1). 应收项目

适用 不适用

单位：元 币种：人民币

项目名称	关联方	期末余额		期初余额	
		账面余额	坏账准备	账面余额	坏账准备
应收账款	天长市舒客科技有限公司	27,562,097.62	1,378,104.88	32,940,241.69	1,647,012.08
	广州舒客实业有限公司	7,420,582.77	371,029.14	6,062,721.88	303,136.09
应收票据	天长市舒客科技有限公司			550,000.00	
应收款项融资	天长市舒客科技有限公司			1,958,934.03	

(2). 应付项目

√适用 □不适用

单位：元 币种：人民币

项目名称	关联方	期末账面余额	期初账面余额
应付账款	扬州新长城塑业有限公司	8,432,938.38	4,017,899.21
	扬州荣茂吉包装材料有限公司	3,796,232.43	4,007,058.85
	扬州顶流包装制品有限公司	3,483,427.27	2,456,317.66
短期借款	江苏扬州农村商业银行股份有限公司	10,000,000.00	

(3). 其他项目

□适用 √不适用

7、 关联方承诺

□适用 √不适用

8、 其他

□适用 √不适用

十五、 股份支付

1、 各项权益工具

(1). 明细情况

□适用 √不适用

(2). 期末发行在外的股票期权或其他权益工具

□适用 √不适用

2、以权益结算的股份支付情况

适用 不适用

3、以现金结算的股份支付情况

适用 不适用

4、本期股份支付费用

适用 不适用

5、股份支付的修改、终止情况

适用 不适用

6、其他

适用 不适用

十六、承诺及或有事项

1、重要承诺事项

适用 不适用

2、或有事项

(1). 资产负债表日存在的重要或有事项

适用 不适用

(2). 公司没有需要披露的重要或有事项，也应予以说明：

适用 不适用

3、其他

适用 不适用

十七、资产负债表日后事项

1、重要的非调整事项

适用 不适用

2、利润分配情况

适用 不适用

单位：元 币种：人民币

拟分配的利润或股利	27,121,149.00
经审议批准宣告发放的利润或股利	27,121,149.00

3、销售退回

适用 不适用

4、其他资产负债表日后事项说明

适用 不适用

十八、其他重要事项

1、前期会计差错更正

详见“重要事项”的“公司对会计政策、会计估计变更或重大会计差错更正原因和影响的分析说明”

2、重要债务重组

适用 不适用

3、资产置换

(1). 非货币性资产交换

适用 不适用

(2). 其他资产置换

适用 不适用

4、年金计划

适用 不适用

5、终止经营

适用 不适用

6、分部信息

(1). 报告分部的确定依据与会计政策

适用 不适用

根据本公司的内部组织结构、管理要求及内部报告制度确定了3个报告分部，分别为：日用品业务、益生菌业务和投资业务。本公司的各个报告分部分别提供不同的产品或服务，或在不同地区从事经营活动。由于每个分部需要不同的技术或市场策略，本公司管理层分别单独管理各个报告分部的经营活动，定期评价这些报告分部的经营成果，以决定向其分配资源及评价其业绩。

分部间转移价格按照实际交易价格为基础确定，间接归属于各分部的费用按照收入在分部之间进行分配。资产根据分部的经营以及资产的所在位置进行分配，分部负债包括分部经营活动形成的可归属于该分部的负债。如果多个经营分部共同承担的负债相关的费用分配给这些经营分部，该共同承担的负债也分配给这些经营分部。

(2). 报告分部的财务信息

√适用 □不适用

单位：元 币种：人民币

项目	日用品业务	益生菌业务	投资业务	分部间抵销	合计
对外交易收入	1,427,087,678.64	108,200,923.74			1,535,288,602.38
分部间交易收入		15,929.20		15,929.20	
对联营和合营企业的投资收益			23,355,856.37		23,355,856.37
信用减值损失	-1,499,842.79	-43,423.77			-1,543,266.56
资产减值损失	-11,928,638.34	-397,195.46			-12,325,833.80
利润总额（亏损总额）	106,926,139.62	20,488,322.43	4,562,297.92		131,976,759.97
所得税费用	12,135,973.46	1,657,174.37	-4,698,389.61		9,094,758.22
净利润（净亏损）	94,790,166.16	18,831,148.06	9,260,687.53		122,882,001.75
资产总额	1,123,250,215.72	214,353,551.42	982,901,737.05	9,000.00	2,320,496,504.19
负债总额	888,747,696.11	27,535,869.23	229,939,428.42	9,000.00	1,146,213,993.76

(3). 公司无报告分部的，或者不能披露各报告分部的资产总额和负债总额的，应说明原因

□适用 √不适用

(4). 其他说明

□适用 √不适用

7、其他对投资者决策有影响的重要交易和事项

□适用 √不适用

8、其他

□适用 √不适用

十九、 母公司财务报表主要项目注释

1、 应收账款

(1). 按账龄披露

√适用 □不适用

单位：元 币种：人民币

账龄	期末账面余额	期初账面余额
1年以内(含1年)	134,806,612.10	107,823,681.15
1年以内小计	134,806,612.10	107,823,681.15
1至2年	35,146.12	621,393.37
2至3年	605,551.05	98,166.30
3年以上	98,166.30	13,369.48
合计	135,545,475.57	108,556,610.30

(2). 按坏账计提方法分类披露

√适用 □不适用

单位：元 币种：人民币

类别	期末余额				账面价值	上年年末余额				
	账面余额		坏账准备			账面余额		坏账准备		账面价值
	金额	比例(%)	金额	计提比例(%)		金额	比例(%)	金额	计提比例(%)	
按单项计提坏账准备	3,225,736.86	2.38	1,212,785.69	37.60	2,012,951.17	696,734.92	0.64	557,387.94	80.00	139,346.98
按信用风险特征组合计提坏账准备	132,319,738.71	97.62	4,563,974.26	3.45	127,755,764.45	107,859,875.38	99.36	3,443,106.77	3.19	104,416,768.61
其中：										

账龄组合	90,942,690.75	67.09	4,563,974.26	5.02	86,378,716.49	68,448,341.93	63.05	3,443,106.77	5.03	65,005,235.16
合并范围内关联方	41,377,047.96	30.53			41,377,047.96	39,411,533.45	36.31			39,411,533.45
合计	135,545,475.57	100.00	5,776,759.95		129,768,715.62	108,556,610.30	100.00	4,000,494.71		104,556,115.59

按单项计提坏账准备:

适用 不适用

单位:元 币种:人民币

名称	期末余额			
	账面余额	坏账准备	计提比例 (%)	计提理由
客户 A	696,734.92	557,387.94	80.00	根据预计可回收金额计提
客户 B	2,529,001.94	655,397.75	25.92	根据预计可回收金额计提
合计	3,225,736.86	1,212,785.69	37.60	/

按单项计提坏账准备的说明:

适用 不适用

按组合计提坏账准备:

适用 不适用

组合计提项目: 账龄组合

单位:元 币种:人民币

名称	期末余额		
	账面余额	坏账准备	计提比例 (%)
1年内应收账款	90,900,562.20	4,545,028.11	5.00
1-2年应收账款	35,146.12	14,058.45	40.00
2-3年应收账款	6,982.43	4,887.70	70.00
合计	90,942,690.75	4,563,974.26	

按组合计提坏账准备的说明:

适用 不适用

按预期信用损失一般模型计提坏账准备

适用 不适用

各阶段划分依据和坏账准备计提比例

无

对本期发生损失准备变动的应收账款账面余额显著变动的情况说明：

适用 不适用

(3). 坏账准备的情况

适用 不适用

单位：元 币种：人民币

类别	期初余额	本期变动金额				期末余额
		计提	收回或转回	转销或核销	其他变动	
单项计提减值准备	557,387.94	655,397.75				1,212,785.69
账龄组合	3,443,106.77	1,120,867.49				4,563,974.26
合计	4,000,494.71	1,776,265.24				5,776,759.95

其中本期坏账准备收回或转回金额重要的：

适用 不适用

其他说明：

无

(4). 本期实际核销的应收账款情况

适用 不适用

单位：元 币种：人民币

项目	核销金额
实际核销的应收账款	19,892.48

其中重要的应收账款核销情况

适用 不适用

应收账款核销说明：

适用 不适用

(5). 按欠款方归集的期末余额前五名的应收账款和合同资产情况

适用 不适用

单位：元 币种：人民币

单位名称	应收账款期末余额	合同资产期末余额	应收账款和合同资产期末余额	占应收账款和合同资产期末余额合计数的比例(%)	坏账准备期末余额
合并范围内关联方	41,377,047.96		41,377,047.96	30.53	

第二名	18,098,693.38		18,098,693.38	13.35	904,934.67
第三名	13,362,465.30		13,362,465.30	9.86	668,123.27
第四名	10,890,807.47		10,890,807.47	8.03	544,540.37
第五名	6,828,846.50		6,828,846.50	5.04	341,442.33

其他说明：

无

其他说明：

适用 不适用

2、其他应收款

项目列示

适用 不适用

单位：元 币种：人民币

项目	期末余额	期初余额
应收利息		
应收股利		
其他应收款	5,607,318.74	13,140,119.42
合计	5,607,318.74	13,140,119.42

其他说明：

适用 不适用

应收利息

(1). 应收利息分类

适用 不适用

(2). 重要逾期利息

适用 不适用

(3). 按坏账计提方法分类披露

适用 不适用

按单项计提坏账准备：

适用 不适用

按单项计提坏账准备的说明：

适用 不适用

按组合计提坏账准备：

适用 不适用

(4). 按预期信用损失一般模型计提坏账准备

适用 不适用

各阶段划分依据和坏账准备计提比例
无

对本期发生损失准备变动的应收利息账面余额显著变动的情况说明：

适用 不适用

(5). 坏账准备的情况

适用 不适用

其中本期坏账准备收回或转回金额重要的：

适用 不适用

其他说明：

无

(6). 本期实际核销的应收利息情况

适用 不适用

其中重要的应收利息核销情况

适用 不适用

核销说明：

适用 不适用

其他说明：

适用 不适用

应收股利

(1). 应收股利

适用 不适用

(2). 重要的账龄超过1年的应收股利

适用 不适用

(3). 按坏账计提方法分类披露

适用 不适用

按单项计提坏账准备：

适用 不适用

按单项计提坏账准备的说明：

适用 不适用

按组合计提坏账准备：

适用 不适用

(4). 按预期信用损失一般模型计提坏账准备

适用 不适用

各阶段划分依据和坏账准备计提比例
无

对本期发生损失准备变动的应收股利账面余额显著变动的情况说明：
适用 不适用

(5). 坏账准备的情况

适用 不适用

其中本期坏账准备收回或转回金额重要的：
适用 不适用

其他说明：
无

(6). 本期实际核销的应收股利情况

适用 不适用

其中重要的应收股利核销情况
适用 不适用

核销说明：
适用 不适用

其他说明：
适用 不适用

其他应收款

(1). 按账龄披露

适用 不适用

单位：元 币种：人民币

账龄	期末账面余额	期初账面余额
1年以内（含1年）	4,571,207.81	6,712,417.09
1年以内小计	4,571,207.81	6,712,417.09
1至2年	231,702.03	254,830.00
2至3年	254,830.00	4,830,247.00
3年以上	705,578.90	1,550,677.95
合计	5,763,318.74	13,348,172.04

(2). 按款项性质分类情况

适用 不适用

(3). 坏账准备计提情况

√适用 □不适用

单位：元 币种：人民币

坏账准备	第一阶段	第二阶段	第三阶段	合计
	未来12个月预期信用损失	整个存续期预期信用损失(未发生信用减值)	整个存续期预期信用损失(已发生信用减值)	
2025年1月1日余额			208,052.62	208,052.62
2025年1月1日余额在本期				
--转入第二阶段				
--转入第三阶段				
--转回第二阶段				
--转回第一阶段				
本期计提				
本期转回			-50,000.00	-50,000.00
本期转销				
本期核销			-2,052.62	-2,052.62
其他变动				
2025年12月31日余额			156,000.00	156,000.00

各阶段划分依据和坏账准备计提比例
无

对本期发生损失准备变动的其他应收款账面余额显著变动的情况说明：
□适用 √不适用

本期坏账准备计提金额以及评估金融工具的信用风险是否显著增加的采用依据：
□适用 √不适用

(4). 坏账准备的情况

√适用 □不适用

单位：元 币种：人民币

类别	期初余额	本期变动金额				期末余额
		计提	收回或转回	转销或核销	其他变动	
按单项计提坏账准备	102,052.62		-50,000.00	-2,052.62		50,000.00
账龄组合	106,000.00					106,000.00
合计	208,052.62		-50,000.00	-2,052.62		156,000.00

其中本期坏账准备转回或收回金额重要的：
□适用 √不适用

其他说明：
无

(5). 本期实际核销的其他应收款情况

√适用 □不适用

单位：元 币种：人民币

项目	核销金额
实际核销的其他应收款	2,052.62

其中重要的其他应收款核销情况：

适用 不适用

其他应收款核销说明：

适用 不适用

(6). 按欠款方归集的期末余额前五名的其他应收款情况

适用 不适用

单位：元 币种：人民币

单位名称	款项性质	期末余额	账龄	占其他应收款项期末余额合计数的比例(%)	坏账准备期末余额
阿里巴巴（中国）网络技术有限公司	第三方平台余额	2,182,871.44	1年以内	37.88	
上海寻梦信息技术有限公司	第三方平台余额	959,397.82	1年以内	16.65	
	押金保证金	31,996.80	1年以内	0.56	
	押金保证金	1,000.00	1-2年	0.02	
	押金保证金	50,000.00	2-3年	0.87	
倍加洁国际（香港）有限公司	合并范围内关联方	332,062.94	1年以内	5.76	
成都快购科技有限公司	第三方平台余额	283,253.61	1年以内	4.91	
	押金保证金	10,025.68	1年以内	0.17	
	押金保证金	20,000.00	3年以上	0.35	
重庆登康口腔护理用品股份有限公司	押金保证金	300,000.00	3年以上	5.21	
合计		4,170,608.29		72.38	

(7). 因资金集中管理而列报于其他应收款

适用 不适用

其他说明：

适用 不适用

3、长期股权投资

适用 不适用

单位：元 币种：人民币

项目	期末余额			期初余额		
	账面余额	减值准备	账面价值	账面余额	减值准备	账面价值

对子公司投资	774,428,168.23		774,428,168.23	746,140,264.78		746,140,264.78
对联营、合营企业投资	116,942,681.86		116,942,681.86	114,747,439.73		114,747,439.73
合计	891,370,850.09		891,370,850.09	860,887,704.51		860,887,704.51

(1). 对子公司投资

√适用 □不适用

单位：元 币种：人民币

被投资单位	期初余额（账面价值）	减值准备期初余额	本期增减变动				期末余额（账面价值）	减值准备期末余额
			追加投资	减少投资	计提减值准备	其他		
扬州倍加洁日化有限公司	58,498,947.47					58,498,947.47		
扬州美星口腔护理用品有限公司	54,695,763.24					54,695,763.24		
扬州恒生精密模具有限公司	4,044,522.43					4,044,522.43		
江苏明星牙刷有限公司	200,000,000.00					200,000,000.00		
倍加洁国际（香港）有限公司	252,230.47					252,230.47		
南京沅洁科技有限公司	239,731,380.00		10,268,620.00			250,000,000.00		
扬州烁阳新能源有限公司	4,055,864.62					4,055,864.62		
扬州明星牙刷口腔护理有限公司	500,000.00					500,000.00		
善恩康生物科技（苏州）有限公司	184,361,556.55					184,361,556.55		
扬州益倍进出口有限公司			10,000.00			10,000.00		
MARITIME SILK PTE. LTD.			18,009,283.45			18,009,283.45		
合计	746,140,264.78		28,287,903.45			774,428,168.23		

(2). 对联营、合营企业投资

√适用 □不适用

单位：元 币种：人民币

投资单位	期初 余额（账面价 值）	本期增减变动								期末 余额（账面 价值）	减值准备 期末余额
		追 加 投 资	减 少 投 资	权益法下确认 的投资损益	其他综合收 益调整	其他权 益变动	宣告发放现金 股利或利润	计提减 值准备	其 他		
一、合营企业											
二、联营企业											
江苏扬州农村商 业银行股份有限 公司	114,747,439.73			7,691,695.55	-4,434,144.66		-1,062,308.76			116,942,681.86	
小计	114,747,439.73			7,691,695.55	-4,434,144.66		-1,062,308.76			116,942,681.86	
合计	114,747,439.73			7,691,695.55	-4,434,144.66		-1,062,308.76			116,942,681.86	

(3). 长期股权投资的减值测试情况

□适用 √不适用

其他说明：

无

4、营业收入和营业成本

(1). 营业收入和营业成本情况

适用 不适用

单位：元 币种：人民币

项目	本期发生额		上期发生额	
	收入	成本	收入	成本
主营业务	667,966,057.38	539,476,598.91	601,548,889.00	494,805,317.93
其他业务	81,538,734.42	75,572,886.67	66,194,714.71	62,801,591.69
合计	749,504,791.80	615,049,485.58	667,743,603.71	557,606,909.62

(2). 营业收入、营业成本的分解信息

适用 不适用

单位：元 币种：人民币

合同分类	货物销售		合计	
	营业收入	营业成本	营业收入	营业成本
业务类型：				
牙刷类产品	492,123,986.61	394,405,473.92	492,123,986.61	394,405,473.92
湿巾类产品	19,931,648.03	20,240,269.66	19,931,648.03	20,240,269.66
其他产品	237,449,157.16	200,403,742.00	237,449,157.16	200,403,742.00
合计	749,504,791.80	615,049,485.58	749,504,791.80	615,049,485.58
按经营地区分类：				
境外销售	208,821,983.96	166,985,874.33	208,821,983.96	166,985,874.33
境内销售	540,682,807.84	448,063,611.25	540,682,807.84	448,063,611.25
合计	749,504,791.80	615,049,485.58	749,504,791.80	615,049,485.58

其他说明：

适用 不适用

(3). 履约义务的说明

适用 不适用

(4). 分摊至剩余履约义务的说明

适用 不适用

(5). 重大合同变更或重大交易价格调整

适用 不适用

其他说明：

无

5、投资收益

适用 不适用

单位：元 币种：人民币

项目	本期发生额	上期发生额
成本法核算的长期股权投资收益	73,500,000.00	40,000,000.00
权益法核算的长期股权投资收益	7,691,695.55	9,026,800.45
金融资产在持有期间的投资收益	5,214,104.16	1,776,246.50
处置交易性金融资产取得的投资收益	145,777.78	-54,112.80
票据贴现利息		-43,325.77
合计	86,551,577.49	50,705,608.38

其他说明：

无

6、其他

适用 不适用

二十、补充资料

1、当期非经常性损益明细表

适用 不适用

单位：元 币种：人民币

项目	金额	说明
非流动性资产处置损益，包括已计提资产减值准备的冲销部分	-1,230,955.86	
计入当期损益的政府补助，但与公司正常经营业务密切相关、符合国家政策规定、按照确定的标准享有、对公司损益产生持续影响的政府补助除外	23,482,746.03	
除同公司正常经营业务相关的有效套期保值业务外，非金融企业持有金融资产和金融负债产生的公允价值变动损益以及处置金融资产和金融负债产生的损益	-17,473,072.35	
计入当期损益的对非金融企业收取的资金占用费		
委托他人投资或管理资产的损益	512,936.25	
对外委托贷款取得的损益		
因不可抗力因素，如遭受自然灾害而产生的各项资产损失		
单独进行减值测试的应收款项减值准备转回	50,000.00	
企业取得子公司、联营企业及合营企业的投资成本小于取得投资时应享有被投资单位可辨认净资产公允价值产生的收益		
同一控制下企业合并产生的子公司期初至合并日的当期净损益		
非货币性资产交换损益		
债务重组损益		
企业因相关经营活动不再持续而发生的一次性费用，如安置职工的支出等		
因税收、会计等法律、法规的调整对当期损益产生的一次性影响		
因取消、修改股权激励计划一次性确认的股份		

支付费用		
对于现金结算的股份支付，在可行权日之后，应付职工薪酬的公允价值变动产生的损益		
采用公允价值模式进行后续计量的投资性房地产公允价值变动产生的损益		
交易价格显失公允的交易产生的收益		
与公司正常经营业务无关的或有事项产生的损益		
受托经营取得的托管费收入		
除上述各项之外的其他营业外收入和支出	-1,243,804.22	
其他符合非经常性损益定义的损益项目		
小计	4,097,849.85	
所得税影响额	220,999.03	
少数股东权益影响额（税后）	142,616.34	
合计	3,734,234.48	

对公司将《公开发行证券的公司信息披露解释性公告第1号——非经常性损益》未列举的项目认定为非经常性损益项目且金额重大的，以及将《公开发行证券的公司信息披露解释性公告第1号——非经常性损益》中列举的非经常性损益项目界定为经常性损益的项目，应说明原因。

适用 不适用

单位：元 币种：人民币

项目	涉及金额	原因
投资薇美姿权益法核算的投资收益	8,270,836.91	根据重要性原则，采用权益法核算的薇美姿投资收益，按公司持有份额享有的薇美姿非经常性损益分项目和公司非经常性损益合计列示。

其他说明：

适用 不适用

2、净资产收益率及每股收益

适用 不适用

报告期利润	加权平均净资产收益率（%）	每股收益	
		基本每股收益	稀释每股收益
归属于公司普通股股东的净利润	10.96	1.14	1.14
扣除非经常性损益后归属于公司普通股股东的净利润	10.60	1.11	1.11

3、境内外会计准则下会计数据差异

适用 不适用

4、其他

适用 不适用

董事长：张文生

董事会批准报送日期：2026年4月23日

修订信息

适用 不适用