

公司代码：600546

公司简称：山煤国际

山煤国际能源集团股份有限公司
2025年年度报告摘要

第一节 重要提示

- 1、 本年度报告摘要来自年度报告全文，为全面了解本公司的经营成果、财务状况及未来发展规划，投资者应当到上海证券交易所网站（<http://www.sse.com.cn/>）网站仔细阅读年度报告全文。
- 2、 本公司董事会及董事、高级管理人员保证年度报告内容的真实性、准确性、完整性，不存在虚假记载、误导性陈述或重大遗漏，并承担个别和连带的法律责任。
- 3、 公司全体董事出席董事会会议。
- 4、 立信中联会计师事务所（特殊普通合伙）为本公司出具了标准无保留意见的审计报告。
- 5、 董事会决议通过的本报告期利润分配预案或公积金转增股本预案

经立信中联会计师事务所（特殊普通合伙）审计，公司2025年度合并报表中归属于上市公司股东的净利润1,166,433,540.93元。2025年度母公司实现净利润2,488,292,024.17元，加上年初未分配利润4,816,783,378.24元，扣除已发放的2024年度现金红利1,367,894,736.60元，母公司法定盈余公积金已达到注册资本的50%，根据《公司法》和《公司章程》的规定可以不再提取，2025年末母公司累计可供分配利润为5,937,180,665.81元。

公司拟向全体股东每10股派发现金红利人民币3.55元（含税），截至2025年12月31日，公司总股本1,982,456,140股，以此计算本次拟派发现金红利人民币703,771,929.70元（含税），不实施资本公积金转增股本，剩余未分配利润转入2026年度。本年度公司现金分红占合并报表归属于上市公司股东净利润的比例为60.34%。

截至报告期末，母公司存在未弥补亏损的相关情况及其对公司分红等事项的影响

适用 不适用

第二节 公司基本情况

1、 公司简介

公司股票简况				
股票种类	股票上市交易所	股票简称	股票代码	变更前股票简称
A股	上海证券交易所	山煤国际	600546	中油化建

联系人和联系方式	董事会秘书	证券事务代表
姓名	李艳英	成恺
联系地址	太原市小店区晋阳街 162 号	太原市小店区晋阳街 162 号
电话	0351-4645546	0351-4645546
传真	0351-4645846	0351-4645846
电子信箱	smzqb@smgjny.com	smzqb@smgjny.com

2、 报告期公司主要业务简介

（一）宏观经济环境

2025 年，在以习近平同志为核心的党中央坚强领导下，各地区各部门深入贯彻落实党中央、国务院决策部署，坚持稳中求进工作总基调，完整、准确、全面贯彻新发展理念，加快构建新发展格局，实施更加积极有为的宏观政策，纵深推进全国统一大市场建设，国民经济运行总体平稳，经济发展向新向优。全年国内生产总值（GDP）较上年增长 5.0%，达到 140.19 万亿元，首次突破 140 万亿元，2025 年四季度 GDP 同比增长 4.5%。



从经济增长驱动因素来看，消费需求平稳增长，消费品以旧换新等提振消费政策协同发力，消费需求持续释放。最终消费支出对经济增长贡献率为 52.0%，拉动 GDP 增长 2.6 个百分点。

投资结构持续优化，“两重”建设加快推进，重点领域投资增长较快，积极发挥投资在扩内需、优供给、惠民生方面的关键作用。全年资本形成总额对经济增长贡献率为 15.3%，拉动 GDP 增长 0.8 个百分点。

净出口彰显较强韧性，面对复杂的外部环境，我国外贸结构持续优化，进出口实现平稳增长，对经济增长的支撑作用较强。2025 年，货物和服务净出口对经济增长贡献率为 32.7%，拉动 GDP 增长 1.6 个百分点。



（二）煤炭市场环境

①供给方面

2025 年，国内煤炭行业认真贯彻落实党中央、国务院决策部署，坚持稳中求进，煤炭先进产能有序释放，稳产稳供稳价措施深入实施，煤炭供应保持稳定充裕。国内原煤产量 48.5 亿吨，创历史新高，比上年增长 1.4%。从煤炭主产省份表现来看，陕西、内蒙、新疆产量稳定，公司所在省份山西 2025 年产量同比增长 2.1%。

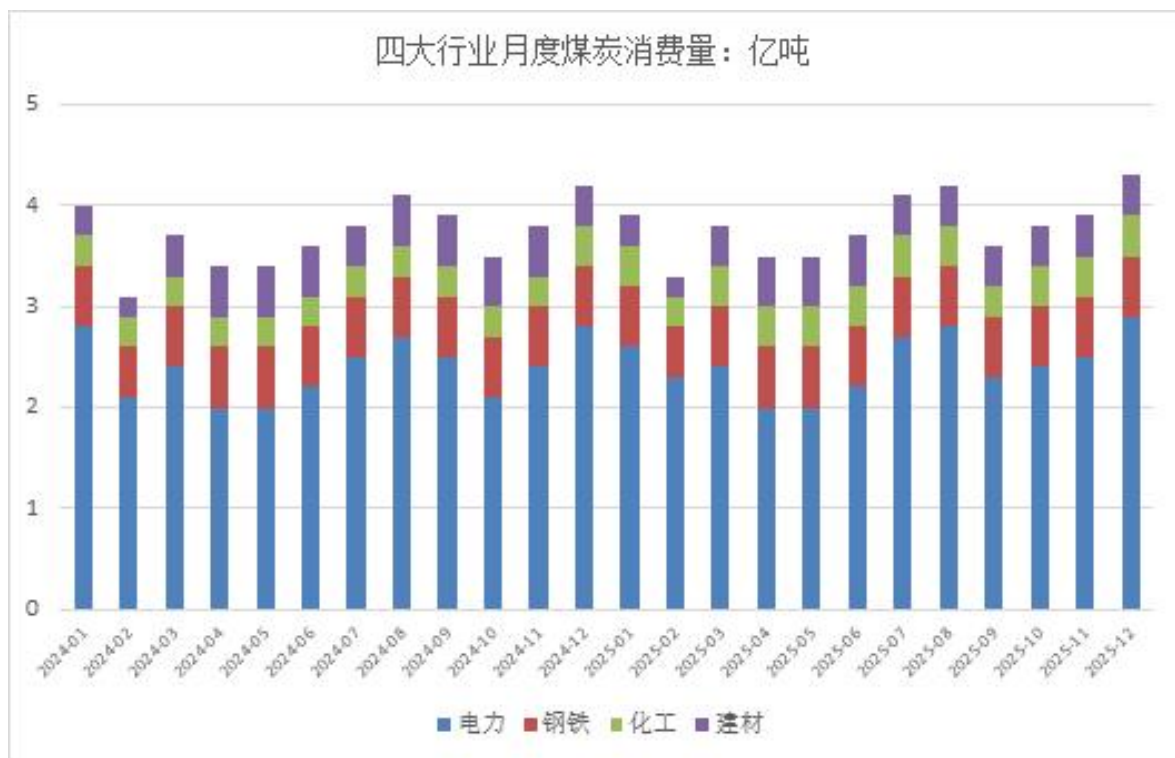


进口煤方面，本年度国内煤炭市场重心整体下移，随着国内煤价大幅下跌，进口煤价格优势有所减弱，进口煤减量态势明显。全年我国共进口煤炭 4.9 亿吨，同比下降 9.6%。



②需求方面

2025 年，全国煤炭消费总量 49.9 亿吨，同比下降 0.7%，其中电力行业煤炭消费同比下降 2.1%；钢铁、建材行业煤炭消费增速明显下滑，分别为-0.4%、-4.8%，化工行业保持较强增长，达到 10.2%。



(1) 电力行业，2025 年，全国全社会用电量达到 10.37 万亿千瓦时，同比增长 5%。其中第一产业用电量同比增长 9.9%；第二产业用电量同比增长 3.7%；第三产业用电量同比增长 8.2%。全国总发电量 10.58 万亿千瓦时，同比增长 4.8%；其中火力发电量 6.33 万亿千瓦时，同比下降 0.7%，水电、核电、风电、太阳能发电等清洁电力能源增速放缓，分别为 2.5%、7.6%、13.1%、39.8%，一定程度上挤压火电的发电空间，但主导地位未发生改变。



(2) 钢铁行业：2025年度，全国粗钢产量9.61亿吨，同比下降4.4%，整体需求受房地产市场低迷影响，国内钢材市场终端需求释放不足，粗钢产量有所减少。



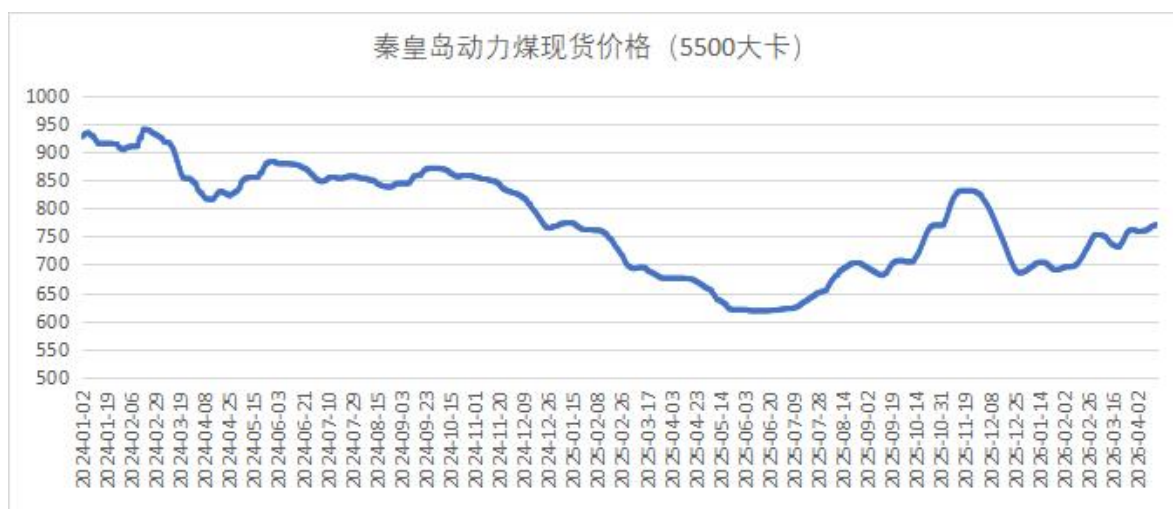
(3) 建材化工：2025年度，全国水泥产量为16.9亿吨，同比下降6.9%。其中，10月份单月降幅最大，达到15.8%。主要是受基建投资增速放缓等因素影响，冶金、建材用煤需求承压，需求恢复不及预期影响主要建材产品生产。



③煤炭价格

2025年度，全国煤炭先进产能有序释放，稳产稳供稳价措施深入实施，煤炭供应保持稳定充裕，全年原煤产量48.5亿吨，创历史新高。受国内煤炭产量增长，而进口煤价格优势与往年相比不明显，煤炭进口增量空间不大，需求增量有限，煤炭市场供求关系相对宽松，市场供需将逐步

趋于平衡，煤炭价格整体维持在合理区间波动。



(本章节内容涉及的宏观经济数据主要来源于国家统计局官网，煤炭行业相关数据主要来源于CCTD 中国煤炭市场网)

(一) 公司主要业务及主要产品情况

1. 煤炭生产业务

公司煤炭生产业务的主要产品为自产煤及洗精煤。公司下属煤矿位于大同、忻州、临汾、长治、晋城等煤炭主产区，煤种多以贫煤为主，具有低硫、低灰分、高发热量等特点，属于优质的配焦用煤和动力用煤，主要销售给大型炼钢企业和大型发电厂。

报告期内，公司实现煤炭生产业务收入 145.97 亿元，同比下降 15.46%，原煤产量 3,508.98 万吨，同比增长 6.40%，自产煤销量 2,775.51 万吨，同比增长 3.82%，销售均价 525.93 元/吨，同比下降 18.57%。公司煤炭产量、销量同比均有所增长，受煤炭市场下行趋势持续影响，公司煤炭生产业务营业收入及售价同比下滑。各季度具体情况如下表所示：

	2025 年第一季度	2025 年第二季度	2025 年第三季度	2025 年第四季度
营业收入 (万元)	262,447.78	313,117.73	433,886.00	450,260.59
销量 (万吨)	441.55	593.01	947.43	793.52
售价 (元/吨)	594.38	528.02	457.96	567.42
营业成本 (万元)	119,786.35	164,721.71	218,589.17	251,880.09
产量 (万吨)	908.64	873.48	882.02	844.84
吨煤成本 (元)	271.29	277.77	230.72	317.42

2. 煤炭销售和物流业务

公司煤炭贸易业务的产品包括山西地区北部动力煤、中南部炼焦煤、中部无烟煤及东南部无烟、半无烟煤，主要用于电力及冶金行业。公司从事煤炭贸易业务四十余年，在山西、陕西、内蒙等全国煤炭主产区建立了货源组织渠道，在主要中转地设立了港口公司，年港口中转能力约五千万吨，依托年运输能力上千万吨的自有船队，形成了覆盖煤炭主产区、遍布重要运输线、占据主要出海口的独立完善的煤炭内、外贸营销体系。

报告期内，公司实现煤炭贸易业务收入 51.96 亿元，同比下降 55.48%；贸易量 1,142.29 万吨，同比下降 39.87%，其中进口贸易量 561.85 万吨；销售均价 454.90 元/吨，同比下降 25.97%。各季度具体情况如下表所示：

	2025 年第一季度	2025 年第二季度	2025 年第三季度	2025 年第四季度
营业收入（万元）	99,087.73	140,541.38	117,858.07	162,138.05
销量（万吨）	201.96	338.47	267.57	334.29
售价（元/吨）	490.63	415.23	440.48	485.02
营业成本（万元）	95,132.58	138,197.12	115,166.12	156,526.09

（二）公司主要经营模式及业绩驱动因素

公司以自有煤矿为基础，以货源组织、运输仓储服务为保障，以产稳销、以销促贸，贸服结合，积极构建产洗销贸运进协同发展、联动发力的经营模式，实现从煤炭生产商向能源供应综合服务商转变。目前，公司业绩驱动主要来源于煤炭业务，煤炭业务利润来源于自产煤销售以及采煤成本和其他管理成本的控制。

报告期内，公司的主营业务未发生重大变化。

3、公司主要会计数据和财务指标

3.1 近3年的主要会计数据和财务指标

单位：元 币种：人民币

	2025年	2024年	本年比上年 增减(%)	2023年
总资产	39,423,639,558.87	40,379,761,480.75	-2.37	40,617,227,413.35
归属于上市公司股东的净资产	16,164,962,141.07	16,491,081,115.65	-1.98	15,678,004,049.06
营业收入	20,472,192,649.15	29,560,701,351.66	-30.75	37,370,837,317.48
利润总额	3,081,949,669.86	4,729,522,755.21	-34.84	9,496,309,683.80
归属于上市公司股东的净利润	1,166,433,540.93	2,268,375,062.69	-48.58	4,259,619,742.29
归属于上市公司股东的扣除非经常性损益的净利润	1,252,646,366.10	2,444,125,297.37	-48.75	4,408,760,178.58
经营活动产生的现金流量净额	3,355,765,384.80	3,740,741,867.90	-10.29	5,984,517,828.63
加权平均净资产收益率(%)	7.17	14.12	减少6.95个百分点	28.51
基本每股收益(元/股)	0.59	1.14	-48.25	2.15
稀释每股收益(元/股)	0.59	1.14	-48.25	2.15

3.2 报告期分季度的主要会计数据

单位：元 币种：人民币

	第一季度 (1-3月份)	第二季度 (4-6月份)	第三季度 (7-9月份)	第四季度 (10-12月份)
营业收入	3,820,642,509.06	4,692,878,026.12	5,726,671,771.47	6,232,000,342.50
归属于上市公司股东的净利润	254,938,736.46	400,037,113.74	391,327,566.77	120,130,123.96
归属于上市公司股东的扣除非经常性损益后的净利润	269,023,868.88	413,041,925.76	406,056,716.44	164,523,855.02
经营活动产生的现金流量净额	-1,137,480,373.95	668,196,533.89	2,688,719,102.53	1,136,330,122.33

季度数据与已披露定期报告数据差异说明

适用 不适用

4、股东情况

4.1 报告期末及年报披露前一个月末的普通股股东总数、表决权恢复的优先股股东总数和持有特别表决权股份的股东总数及前 10 名股东情况


单位：股

截至报告期末普通股股东总数（户）								63,709
年度报告披露日前上一月末的普通股股东总数（户）								57,266
截至报告期末表决权恢复的优先股股东总数（户）								0
年度报告披露日前上一月末表决权恢复的优先股股东总数（户）								0
前十名股东持股情况（不含通过转融通出借股份）								
股东名称 （全称）	报告期内增减	期末持股数量	比例（%）	持有有限 售条件的 股份数量	质押、标记或冻结情况		股东 性质	
					股份 状态	数量		
山西煤炭进出口集团有限公司	0	1,148,006,282	57.91	0	无		国有法人	
招商银行股份有限公司－上证红利交易型开放式 指数证券投资基金	-2,238,733	49,314,130	2.49	0	未知		未知	
中国工商银行股份有限公司－国泰中证煤炭交易 型开放式指数证券投资基金	21,966,661	29,632,061	1.49	0	未知		未知	
香港中央结算有限公司	-8,073,202	25,255,256	1.27	0	未知		未知	
中国银行股份有限公司－易方达中证红利交易型 开放式指数证券投资基金	5,807,153	17,116,232	0.86	0	未知		未知	
中国农业银行股份有限公司－中证500交易型开放 式指数证券投资基金	636,939	14,583,246	0.74	0	未知		未知	
中国建设银行股份有限公司－万家精选混合型证 券投资基金	-4,773,154	13,640,534	0.69	0	未知		未知	
上海浦东发展银行股份有限公司－招商中证红利 交易型开放式指数证券投资基金	4,381,926	12,669,237	0.64	0	未知		未知	

孙鹏远	11,896,600	12,500,000	0.63	0	未知		境内自然人
陈延河	2,882,300	12,075,641	0.61	0	未知		境内自然人
上述股东关联关系或一致行动的说明		公司未知上述股东是否存在关联关系，也未知是否属于《上市公司收购管理办法》所规定的一致行动人。					
表决权恢复的优先股股东及持股数量的说明		未涉及					

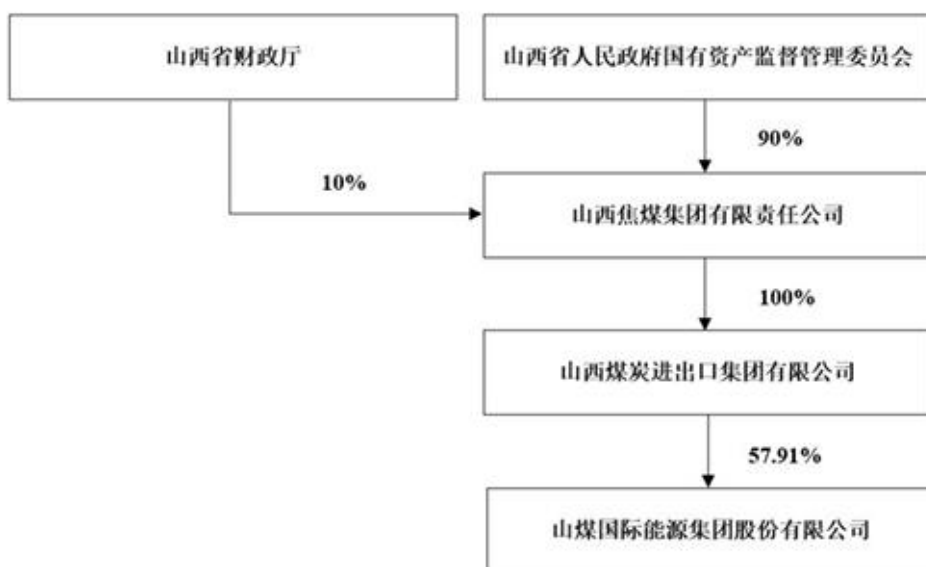
4.2 公司与控股股东之间的产权及控制关系的方框图

适用 不适用



4.3 公司与实际控制人之间的产权及控制关系的方框图

适用 不适用



4.4 报告期末公司优先股股东总数及前 10 名股东情况

适用 不适用

5、公司债券情况

适用 不适用

第三节 重要事项

1、 公司应当根据重要性原则，披露报告期内公司经营情况的重大变化，以及报告期内发生的对公司经营情况有重大影响和预计未来会有重大影响的事项。

2025年，公司实现营业收入204.72亿元；实现归属于母公司所有者的净利润11.66亿元；扣除非经常性损益归属于母公司的净利润12.53亿元；总资产达到394.24亿元，较年初下降2.37%；归属于公司股东的净资产达到161.65亿元，较年初减少1.98%；本报告期末，公司资产负债率为51.21%，较年初增加了0.69个百分点。

2、 公司年度报告披露后存在退市风险警示或终止上市情形的，应当披露导致退市风险警示或终止上市情形的原因。

适用 不适用