

公司代码：600543

公司简称：莫高股份

甘肃莫高实业发展股份有限公司
2025年年度报告摘要

第一节 重要提示

- 1、 本年度报告摘要来自年度报告全文，为全面了解本公司的经营成果、财务状况及未来发展规划，投资者应当到上海证券交易所 www.sse.com.cn 网站仔细阅读年度报告全文。
- 2、 本公司董事会及董事、高级管理人员保证年度报告内容的真实性、准确性、完整性，不存在虚假记载、误导性陈述或重大遗漏，并承担个别和连带的法律责任。
- 3、 公司全体董事出席董事会会议。
- 4、 大信会计师事务所（特殊普通合伙）为本公司出具了标准无保留意见的审计报告。
- 5、 董事会决议通过的本报告期利润分配预案或公积金转增股本预案
公司2025年度不进行利润分配，也不进行资本公积转增资本。

截至报告期末，母公司存在未弥补亏损的相关情况及其对公司分红等事项的影响

适用 不适用

截至 2025 年末，母公司未分配利润为-226,247,439.05 元，存在未弥补亏损，根据相关法律法规及《公司章程》规定，公司暂不具备利润分配条件，本年度公司不分红。

第二节 公司基本情况

1、 公司简介

公司股票简况				
股票种类	股票上市交易所	股票简称	股票代码	变更前股票简称
A股	上海证券交易所	莫高股份	600543	

联系人和联系方式	董事会秘书	证券事务代表
姓名	曲树斌	王廷刚
联系地址	甘肃省兰州市安宁区莫高大道33号莫高国际酒庄	甘肃省兰州市安宁区莫高大道33号莫高国际酒庄
电话	0931-4525797	0931-4525797
传真	0931-4525797	0931-4525797
电子信箱	mogao@mogao.com	mogao@mogao.com

2、报告期公司主要业务简介

(1) 报告期公司所处行业情况

2025年，国内葡萄酒行业仍处于深度调整期，葡萄酒市场仍然低迷，白酒等行业对葡萄酒的挤压仍然存在，葡萄酒消费需求不足，葡萄酒产量与市场规模持续下行。

我国葡萄酒行业仍处于结构性转型期，市场从高速增长转向高质量发展，呈现“总量收缩、结构优化、场景重构、品牌分化”特征。

在强调个性化的时代，消费者的需求不断多元化，消费市场也越来越细分，年轻一代消费群体少量、高质、高频的消费特点催生的聚会派对、独饮放松等独特消费场景在逐步显现，葡萄酒消费场景正从传统的商务宴请、礼品馈赠，加速向家庭自饮、朋友社交、即时消费转变。

优质差异化葡萄酒饮品受众攀升，口粮酒、无醇葡萄酒、低度酒、白葡萄酒等小众品类有所增长。

(2) 报告期公司主要业务简介

A. 报告期，公司主要业务为葡萄种植及葡萄酒生产、销售，生产基地位于甘肃武威，始建于1981年。在甘肃武威建成了莫高庄园和莫高生态酒庄，在兰州建成集参观、展示、品鉴、旅游、文化为一体的莫高国际酒庄，在北京、深圳、西安、兰州等地建成集展示、品鉴、消费、文化功能为一体的莫高城市酒庄。

公司葡萄酒产业按照“酿造葡萄种植——葡萄酒生产——销售的一体化庄园式”模式经营。

种植加工模式：公司采取“单品区划，单品采摘，单品压榨，单品发酵”的种植模式，即单一品种单一种植，以保证品种的纯度；单一品种单一采摘，以保证葡萄的纯度；单一品种单一压榨，以保证原汁的纯度；单一品种单一发酵，以保证原酒的纯度。

产品开发模式：公司坚持自主研发，按照“生产一代，研究一代，构思一代”模式形成独特产品体系，现已开发出干红、干白、甜型酒、冰酒、白兰地、起泡酒、特种酒、贵腐葡萄酒等八大系列200多个产品，通过了“中国绿色食品”认证。

销售模式：公司采取直销和经销的销售模式，推动线上线下融合发展。

B. 公司降解材料产业主要涉及有改性降解母粒和降解新材料两个业务品种。

改性降解母粒（生物降解母粒及制品）

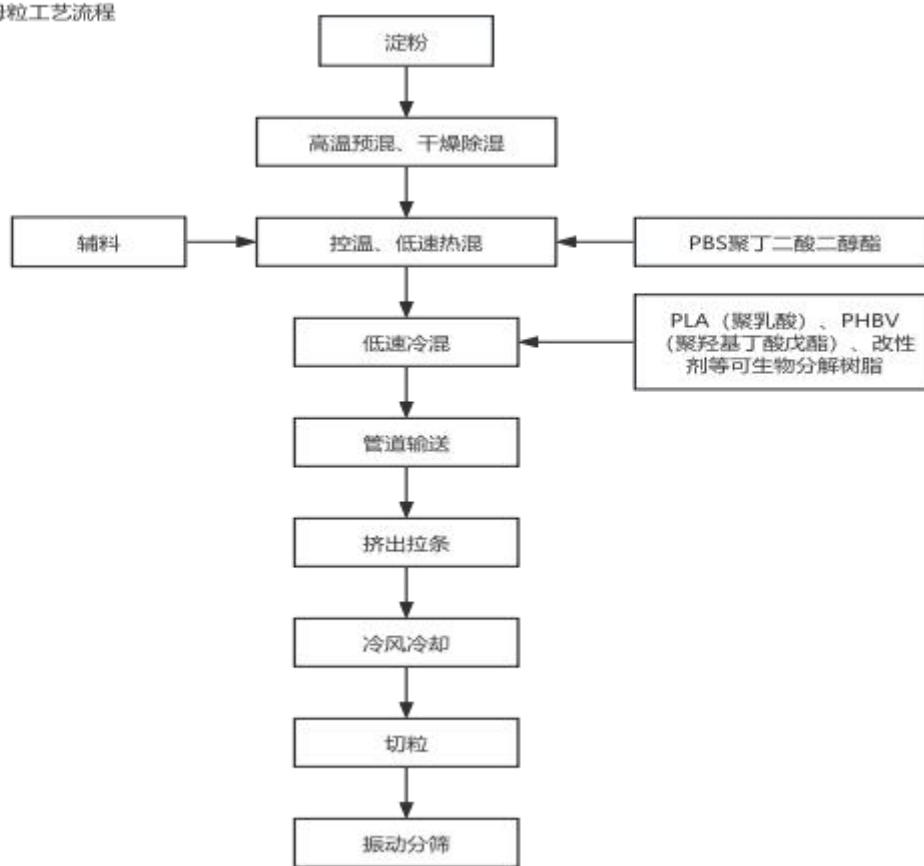
改性降解母粒作为新材料产品，属国家战略新兴产业范畴，因此受到国家政策鼓励与支持，中央和地方为行业健康稳定运行提供良好的政策环境。其中，《中国制造2025》《中华人民共和国国民经济和社会发展第十四个五年规划和2035年远景目标纲要》《“十三五”国家战略性新兴产业发展规划》等则为改性塑料技术发展确立方向，改性塑料行业拥有着巨大的增长潜力。

公司改性降解母粒由莫高阳光生产，现有生产线9条，其中片材3条、母粒6条，是全省首家生产生物降解新材料的厂家，其投资建设的生物降解母粒及制品加工项目年产量达2万吨，所生产的生物基降解材料使用性能优良、废弃后可被环境微生物分解，完全满足了绿色环保的生产要求。莫高阳光自主研发出淀粉基注塑专用粒料，淀粉基吹膜粒料、母粒，淀粉基片材、全生物降解片材，全生物降解膜材专用料和全生物降解地膜专用料，CPLA全生物降解注塑料等8类产品，目前已掌握近30多种降解产品配方，取得各类产品认证共6类，参与起草了《一次性可降解餐饮具通用技术要求》（GB/T18006.3-2020）。

莫高阳光实施了《全生物降解吹膜及注塑专用材料研发》科研项目，获批甘肃省科技厅科技型中小企业技术创新基金项目资金支持，通过项目实施，成功开发出PBAT全生物降解地膜专用粒料和膜袋粒料、耐热级全生物降解CPLA粒料（长货架期）和PLA油漆盒专用粒料（低比重），丰富了产品结构。

莫高阳光生物降解材料上游原材料主要包括食品级淀粉、食品级低密度聚乙烯（PE）、食品级聚丙烯（PP）、聚乳酸（PLA）、PBAT等；下游为应用领域包括塑料袋、地膜等吹膜产品，各种刀叉勺、容器等注塑产品，一次性餐盒、口杯等。

改性降解母粒工艺流程



降解新材料（生物降解聚酯环保新材料）

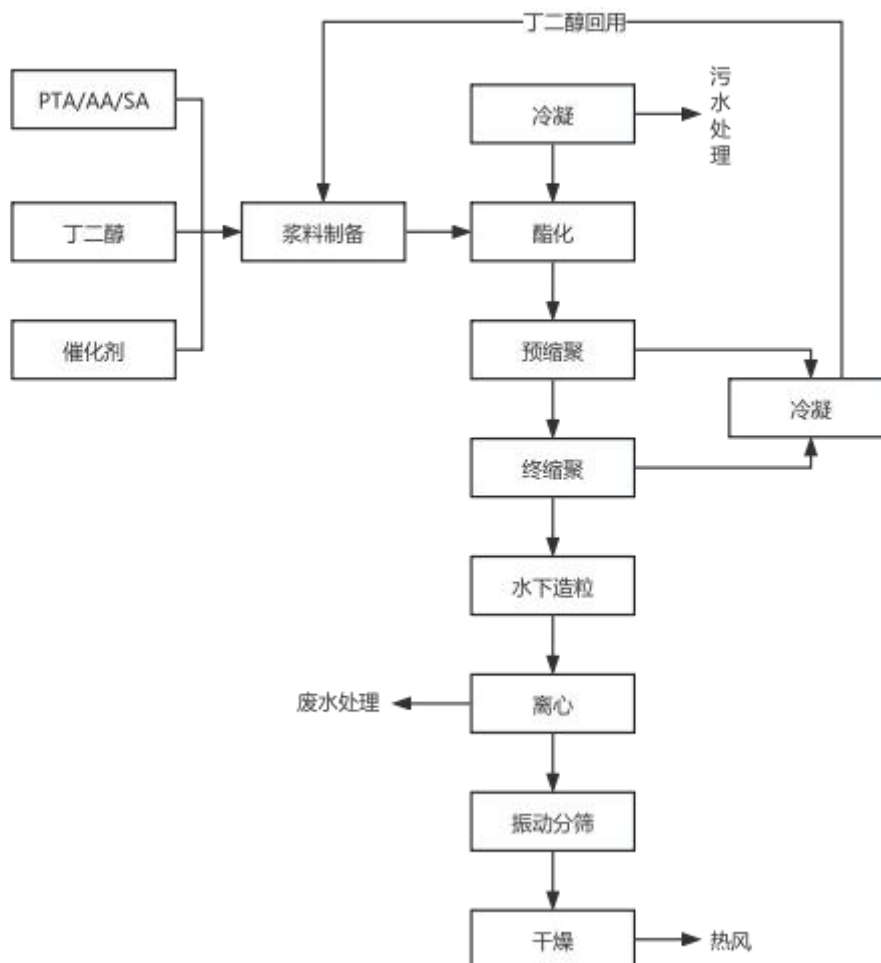
塑料给人类社会带来了便利，也带来了污染。生物可降解塑料能够在特定环境下完全降解为二氧化碳和水，兼顾环保性和使用需求，是治理塑料污染的理想替代产品。近年来，国家相关部门密集出台政策，加强塑料污染治理，推广生物降解塑料，鼓励生物降解塑料产业健康持续发展。

公司降解新材料由莫高聚和生产，主要生产生物降解聚酯新材料（PBAT/PBS/PBST），现有生产能力2万吨，公司已陆续投资全降解地膜和膜袋生产线，补齐延伸下游产业链，为生物降解聚酯长久发展打下基础。莫高聚和生物降解聚酯PBAT产品性能指标符合国家标准《生物降解聚对苯二甲酸-己二酸丁二酯（PBAT）》（GB/T 32366-2015），生物降解性能符合DIN V 54900-1、EN 13432、ASTMD 6400、ISO 14855，并符合US FDA 21 CFR 177.1520、(EU) NO 10/2011、GB 4866.6等食品接触材料卫生安全要求。现主要产品生物降解聚酯环保新材料（PBAT）。

莫高聚和实施了《生物降解聚酯（PBAT）生产环节降耗提效关键技术研究》科研项目，通过项目实施，从各个方面降低了物耗、能耗，提高了产品收率，有效降低了生产成本。莫高聚和与相关科研院所成功试生产聚对苯二甲酸丁二酸丁二酯（PBST）和PBS。

莫高聚和生物降解聚酯新材料产业链上游原材料主要包括1,4-丁二醇（BDO）、对苯二甲酸（PTA）、己二酸（AA）、丁二酸（SA）；下游为生物降解聚酯新材料制品的应用，主要包括改性塑料、可降解包装袋、一次性餐具、医用材料、可降解农膜等制品。

PBAT/PBS生产工艺流程图



由于环保新材料因客户和市场需求各异，涉及的塑料种类繁多，不同产品的性能差异较大，产品的选择和加工需要具备较强的专业知识，所以公司的经营模式主要为“以销定产”的方式，即由客户提出产品性能和功能要求等订单需求，公司根据市场行情、原料和产品库存以及装置状况等情况，组织产品生产、检验并交付。

C. 报告期，公司膜袋业务为地膜和快递袋，地膜即地面覆盖薄膜，主要应用于种植玉米、蔬菜等农作物种植行业，通常是透明或黑色 PE 薄膜，也有绿、银色薄膜，用于地面覆盖，以提高土壤温度，保持土壤水分，维持土壤结构，防止害虫侵袭作物和某些微生物引起的病害等。公司地膜产品由莫高宏远生产，产品包括农用普通地膜、可降解地膜等。公司快递袋由控股子公司莫高九玖生产经营，主要产品为快递袋，应用于快递包装等行业。

D. 公司药品产业主要产品为复方甘草片和复方甘草口服溶液，相关生产工艺成熟。

复方甘草片在医药领域广泛应用于治疗咳嗽、消炎、平衡荷尔蒙等疾病。甘草片市场分析指出，它含有甘草酸和其他有效成分，具有镇痛、抗炎、抗过敏等药理作用。

公司复方甘草片和复方甘草口服溶液成分包括甘草浸膏粉、阿片粉、樟脑、八角茴香油、苯甲酸钠等。行业上游主要为成分药的生产供应商，其中成分药物阿片粉属于国家特殊管理的麻醉类药品，公司根据国家药监局下达的计划任务和原料供应量组织复方甘草片和复方甘草口服溶液的生产。

3、公司主要会计数据和财务指标

3.1 近3年的主要会计数据和财务指标

单位：元 币种：人民币

	2025年	2024年	本年比上年 增减(%)	2023年
总资产	981,171,403.14	990,461,184.68	-0.94	1,024,952,953.59
归属于上市公司股东的净资产	702,383,227.89	809,619,906.13	-13.25	879,695,227.42
营业收入	203,524,209.34	328,257,957.29	-38.00	198,485,115.86
利润总额	-110,240,484.08	-52,921,726.24	不适用	-41,383,312.10
扣除与主营业务无关的业务收入和不具备商业实质的收入后的营业收入	187,412,575.42	312,203,725.70	-39.97	174,432,243.27
归属于上市公司股东的净利润	-107,370,047.49	-52,075,334.45	不适用	-41,438,629.18
归属于上市公司股东的扣除非经常性损益的净利润	-88,727,683.47	-51,002,034.21	不适用	-40,517,729.37
经营活动产生的现金流量净额	-113,343,307.82	-49,283,821.54	不适用	-7,437,639.40
加权平均净资产收益率(%)	-14.2036	-6.17	减少8.03 个百分点	-4.40
基本每股收益(元/股)	-0.3344	-0.1622	不适用	-0.13
稀释每股收益(元/股)	-0.3344	-0.1622	不适用	-0.13

3.2 报告期分季度的主要会计数据

单位：元 币种：人民币

	第一季度 (1-3 月份)	第二季度 (4-6 月份)	第三季度 (7-9 月份)	第四季度 (10-12 月份)
营业收入	61,521,839.37	59,299,616.12	21,757,089.36	60,945,664.49
归属于上市公司股东的净利润	-10,013,195.08	-21,851,315.37	-18,009,111.79	-57,496,425.25
归属于上市公司股东的扣除非经常性损益后的净利润	-10,091,617.76	-21,751,714.66	-18,202,314.87	-38,682,036.18
经营活动产生的现金流量净额	-36,189,171.44	-36,778,562.27	-55,229,991.66	14,854,417.55

季度数据与已披露定期报告数据差异说明

□适用 √不适用

4、 股东情况

4.1 报告期末及年报披露前一个月末的普通股股东总数、表决权恢复的优先股股东总数和持有特别表决权股份的股东总数及前 10 名股东情况

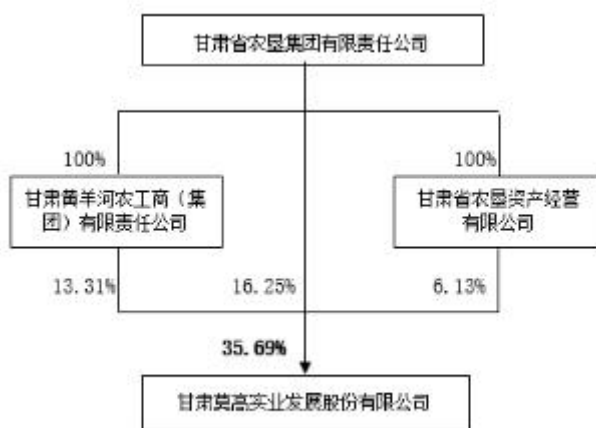
单位：股

截至报告期末普通股股东总数（户）					20,619		
年度报告披露日前上一月末的普通股股东总数（户）					19,245		
截至报告期末表决权恢复的优先股股东总数（户）					0		
年度报告披露日前上一月末表决权恢复的优先股股东总数（户）					0		
前十名股东持股情况（不含通过转融通出借股份）							
股东名称 （全称）	报告期内 增减	期末持股 数量	比例 （%）	持有有 限售条 件的股 份数量	质押、标记或冻 结情况		股东 性质
					股份 状态	数量	
甘肃省农垦集团有限 责任公司		52,192,036	16.25	0	无	0	国有法 人
甘肃黄羊河农工商 （集团）有限责任公 司		42,729,215	13.31	0	无	0	国有法 人
甘肃省农垦资产经营 有限公司		19,687,266	6.13	0	无	0	国有法 人
周宇光	11,330,100	11,330,100	3.53	0	未知		境内自 然人
甘肃莫高实业发展股 份有限公司回购专用 证券账户		3,318,500	1.03	0	无	0	国有法 人
甘肃兴陇资本管理有 限公司		3,273,400	1.02	0	无	0	国有法 人
高盛公司有限责任公 司	2,443,717	3,012,637	0.94	0	未知		境外法 人
林舒月	2,770,500	2,770,500	0.86	0	未知		境内自 然人
王民	1,800,000	1,800,000	0.56	0	未知		境内自 然人
BARCLAYS BANK PLC	419,002	1,492,400	0.46	0	未知		境外法 人
上述股东关联关系或一致行动的说明	甘肃省农垦集团有限责任公司、甘肃黄羊河农工商（集团）有限责任公司、甘肃省农垦资产经营有限公司和甘肃兴陇资本管理有限公司是一致行动人，上述四家与其他股东之间无关联关系；其他股东之间，公司未知是否存在关联关系、是否是一致行动人。						

表决权恢复的优先股股东及持股数量的说明	不适用
---------------------	-----

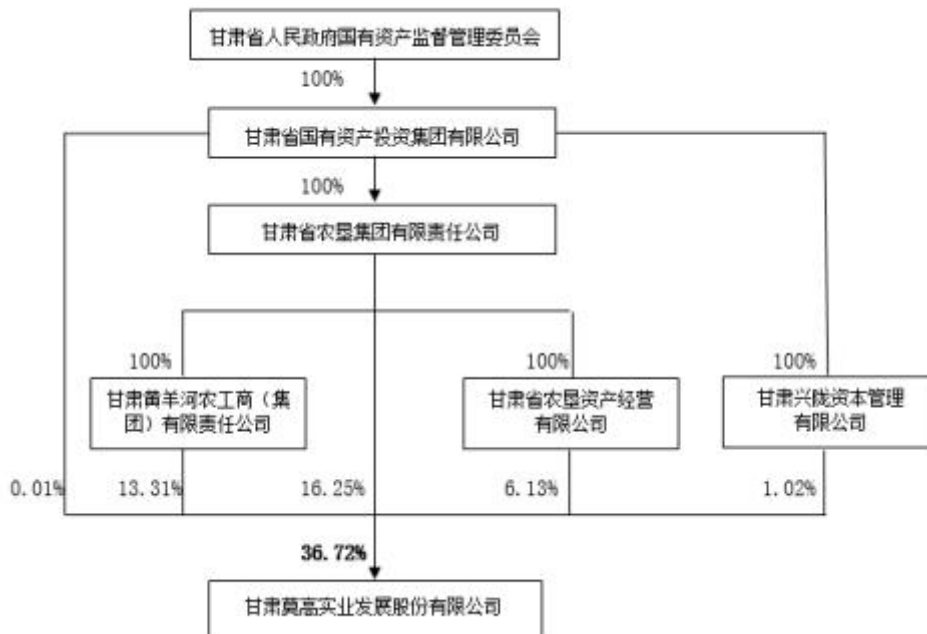
4.2 公司与控股股东之间的产权及控制关系的方框图

适用 不适用



4.3 公司与实际控制人之间的产权及控制关系的方框图

适用 不适用



4.4 报告期末公司优先股股东总数及前10名股东情况

适用 不适用

5、公司债券情况

适用 不适用

第三节 重要事项

1、公司应当根据重要性原则，披露报告期内公司经营情况的重大变化，以及报告期内发生的对公司经营情况有重大影响和预计未来会有重大影响的事项。

报告期，公司实现营业收入 203,524,209.34 元，比上年同期的 328,257,957.29 元，减少 38.00%；扣除与主营业务无关的业务收入和不具备商业实质的收入后的营业收入 187,412,575.42 元，比上年同期的 312,203,725.70 元，减少 39.97%。2025 年每股收益-0.33 元/股，比上年同期的-0.16 元/股，减少了 0.17 元/股；加权平均净资产收益率-14.20%，比上年同期的-6.17%，减少了 8.03 个百分点。2025 年末每股净资产 2.19 元，比年初的 2.52 元，下降了 13.25%。

2、公司年度报告披露后存在退市风险警示或终止上市情形的，应当披露导致退市风险警示或终止上市情形的原因。

适用 不适用

经大信会计师事务所（特殊普通合伙）审计，公司 2025 年度归属于上市公司股东的净利润为 -107,370,047.49 元，归属于上市公司股东的扣除非经常性损益的净利润为-88,727,683.47 元；公司 2025 年年度营业收入为 203,524,209.34 元，扣除与主营业务无关的业务收入和不具备商业实质的收入后的营业收入为 187,412,575.42 元，低于 3 亿元。

根据《上海证券交易所股票上市规则》第 9.3.2 条第一款第（一）项“最近一个会计年度经审计的利润总额、净利润或者扣除非经常性损益后的净利润孰低者为负值且营业收入低于 3 亿元，或追溯重述后最近一个会计年度利润总额、净利润或者扣除非经常性损益后的净利润孰低者为负值且营业收入低于 3 亿元”规定，公司股票将在 2025 年年度报告披露后被实施退市风险警示（在公司股票简称前冠以“*ST”字样）。