

# 华东医药股份有限公司

## 2025 年年度报告

2026 年 4 月 24 日

# 致股东

尊敬的各位股东：

雾锁千山看劲松，乱云飞渡仍从容。2025 年是华东医药第八个三年规划的开局之年，更是我们以创新破浪、以实干领航的关键一载。全体华东医药人以敢为人先的魄力、攻坚克难的韧劲、精益求精的恒心，在复杂变局中全面达成年度经营目标——营业规模稳健攀升，创新转型迈出实质性跨越，核心竞争力持续淬炼，高质量发展根基愈发坚实，交出了一份韧性生长、质效并进的答卷！

创新研发，是我们发展的根本支点与穿越周期的动力之源。2025 年至今，已有迈瑞东<sup>®</sup>、MediBeacon<sup>®</sup>TGFR 等 6 款创新产品成功获批上市。同时 PARP 抑制剂派舒宁<sup>®</sup>、P-CAB 抑制剂信立安<sup>®</sup>双双进入 2025 年国家医保目录，CAR-T 产品赛恺泽<sup>®</sup>纳入国家首版商保目录。随着上市创新产品数量的持续攀升与商业化能力的卓越发挥，2025 年，创新产品收入达 23.4 亿元，同比增长 64.2%，其中爱拉赫<sup>®</sup>自获批至今已销售过亿元，创新势能全面释放，已成为驱动公司增长的核心引擎。

过去一年，华东研发按照清晰的规划与路径阔步向前。内分泌领域，我们布局的重磅产品 HDM1002、HDM1005、DR10624 关键数据积极、研发进度领先，并拓展至心脑血管领域，构筑差异化优势。在肿瘤领域，我们坚持特色化布局，ADC 药物以多元化的靶点布局编织梯度化的管线阵列，多款 ADC 斩获美国 FDA 6 项孤儿药认定、1 项快速通道认定，基于鹅膏蕈碱毒素的新型 ADC 药物 HDM2027 已经进入中国临床阶段。在自免领域，罗氟司特乳膏的特应性皮炎与银屑病适应症已申报上市，即将为公司开辟皮肤赛道增长新空间。同时公司近 30 项临床研究成果登上国际顶尖学术会议，全球影响力持续攀升。

2026 年，公司创新研发将正式迈入自研与引进双轮驱动的密集兑现期，创新药研发中心正在推进 96 项管线研发，12 款创新产品已申报上市蓄势待发，挺进临床 3 期的创新管线数量将达 16 项，预计全年创新产品业务有望持续保持高速增长态势。未来五年，预计将有四十余款创新产品梯次上市，驱动业绩持续释放。同时，我们坚定深耕内分泌、自免、肿瘤三大核心优势领域，构建具备长期竞争力的创新生态。

我们的医美业务随着可实现自体胶原卓效再生的全新 Ellansé-M 伊妍仕恒耀™、瑞士原研的全球首款无氧玻尿酸魅俪®朔盈®和全球首款重组 A 型肉毒毒素芮妥欣®获批上市，在国内已实现再生类、玻尿酸、肉毒毒素三大注射品类全覆盖，正式开启矩阵协同、多擎驱动的新纪元。未来五年，还将有创新 ECM 胶原蛋白、全新再生材料、全球唯一非动物源性壳聚糖等十余款产品密集接棒，推动高端产品系列持续丰富完善，向全球医美领先阵营坚定迈进。

为匹配核心管线产业化的迫切需求，公司凭借自身体系优势，以行业瞩目的效率，一年内建成 6 万平方米的生物创新智造中心并投入运行，聚焦 ADC、多肽及抗体等核心生物药的商业化生产，实现了从临床样品到规模化生产的全链条覆盖。这座自主建设与运营的产业化平台，不仅强化了供应链安全与成本优势，保障了关键创新项目研发生产的自主可控与快速转化，也为参与全球竞争构建了强大的系统性支撑。

烈火见真金，百炼锻神兵。我们无惧竞争，因为每一次碰撞都让我们更懂战场；我们不畏交锋，因为每一次较量都是淬炼锋芒的勋章。我们将以坚定不移的战略定力，打赢创新成果兑现的决胜之战，再攀医美业务的价值新峰，筑牢医药商业的定盘基石，开辟工业微生物的成长航道。

我们始终珍视股东给予的每一份信任与支持，持续践行积极的分红政策，与广大股东共享公司发展成果。未来，我们将不断提升发展质量，以卓越业绩

回报全体股东！

千川汇海，万壑争流；风正帆悬，只问巅峰。全体华东医药人将以锐意革新的勇气破局攻坚、以向下扎根的定力深耕笃行，向着公司 2030 年远景目标奋勇迈进，矢志将华东医药建设成为一家以科研创新为核心驱动的国际品牌医药强企！

董事长 吕梁

谨代表华东医药

2026 年 4 月

# 2025 年年度报告

## 第一节 重要提示、目录和释义

公司董事会及董事、高级管理人员保证年度报告内容的真实、准确、完整，不存在虚假记载、误导性陈述或重大遗漏，并承担个别和连带的法律责任。

公司负责人吕梁、主管会计工作负责人吕梁及会计机构负责人（会计主管人员）邱仁波声明：保证本年度报告中财务报告的真实、准确、完整。

所有董事均已出席了审议本报告的董事会会议。

本年度报告涉及的未来计划、发展战略等前瞻性描述，不构成公司对投资者的实质承诺，投资者及相关人士均应当对此保持足够的风险认识，并应当理解计划、预测与承诺之间的差异。

公司在经营中，面对有行业政策变化及产品降价风险、新药研发风险、投资并购风险、汇率波动风险等，详细内容见本报告“第三节管理层讨论与分析”之“十一、公司未来发展的展望”“（五）公司可能面临的风险和应对措施”。敬请广大投资者关注，并注意投资风险。

公司经本次董事会审议通过的利润分配预案为：以 1,753,736,848.00 股为基数，向全体股东每 10 股派发现金红利 5.80 元（含税），送红股 0 股（含税），不以公积金转增股本。

## 目录

第一节 重要提示、目录和释义 .....	5
第二节 公司简介和主要财务指标 .....	11
第三节 管理层讨论与分析 .....	15
第四节 公司治理、环境和社会 .....	69
第五节 重要事项 .....	101
第六节 股份变动及股东情况 .....	132
第七节 债券相关情况 .....	148
第八节 财务报告 .....	149

## 备查文件目录

- (一) 载有法定代表人、主管会计工作负责人、会计机构负责人（会计主管人员）签名并盖章的财务会计报表。
- (二) 载有会计师事务所盖章、注册会计师签名并盖章的审计报告原件。
- (三) 报告期内在中国证监会指定报纸上公开披露过的所有公司文件的正本及公告的原稿。

## 释义

释义项	指	释义内容
中国证监会	指	中国证券监督管理委员会
深交所	指	深圳证券交易所
华东医药/公司/本公司	指	华东医药股份有限公司
中国远大集团	指	中国远大集团有限责任公司
华东医药集团	指	杭州华东医药集团有限公司
中美华东	指	杭州中美华东制药有限公司
江东公司	指	杭州中美华东制药江东有限公司
江苏九阳	指	江苏九阳生物制药有限公司
九源基因	指	杭州九源基因生物医药股份有限公司
道尔生物	指	浙江道尔生物科技有限公司
重庆派金	指	重庆派金生物科技有限公司
荃信生物	指	江苏荃信生物医药股份有限公司
诺灵生物	指	诺灵生物医药科技（北京）有限公司
美华高科/安徽美华	指	安徽美华高科制药有限公司
芜湖华仁	指	芜湖华仁科技有限公司
琿达生物	指	浙江琿达生物科技有限公司
琿益生物	指	杭州琿益生物科技有限公司
琿信生物	指	杭州琿信生物科技有限公司
湖北美琪	指	湖北美琪健康科技有限公司
科济药业	指	科济药业控股有限公司
南农动药	指	江苏南京农大动物药业有限公司
生基材料	指	浙江生基材料科技有限公司
英派药业	指	南京英派药业有限公司
GLP-1	指	胰高血糖素样肽-1
Sinclair	指	Sinclair Pharma Limited
R2	指	R2 Technologies, Inc.
MediBeacon	指	MediBeacon Inc.
ImmunoGen	指	ImmunoGen, Inc.
RAPT	指	RAPT Therapeutics, Inc.
Kylane	指	Kylane Laboratoires SA
High Tech	指	High Technology Products, S.L.U.
Viora	指	Viora Ltd
Heidelberg Pharma	指	Heidelberg Pharma AG
Kiniksa	指	Kiniksa Pharmaceuticals (UK), Ltd.
Arcutis	指	Arcutis Biotherapeutics, Inc.
ATGC	指	ATGC Co., Ltd.
GMP	指	药品生产质量管理规范
cGMP	指	动态药品生产质量管理规范
GSP	指	药品经营质量管理规范
BE	指	生物等效性

CDE	指	国家药品监督管理局药品审评中心
MAH	指	药品上市许可持有人制度
FDA	指	美国食品药品监督管理局
NMPA	指	国家药品监督管理局
IPO	指	Initial Public Offering, 首次公开募股
API	指	Active Pharmaceutical Ingredient, 活性医药物成分
DMF	指	英文 Drug Master File 缩写, 药物主文件 (持有者为谨慎起见而准备的保密资料, 可以包括一个或多个个人用药物在制备、加工、包装和贮存过程中所涉及的设备、生产过程或物品。只有在 DMF 持有者或授权代表以授权书的形式授权给 FDA, FDA 在审查研究性新药申请、新药申请和简明新药申请时才能参考其内容)
国家医保局	指	国家医疗保障局
KOL	指	Key Opinion Leader, 一般指关键意见领袖, 拥有更多、更准确的产品信息, 且为相关群体所接受或信任, 并对该群体的购买行为有较大影响力的人
NDA	指	新药申请
BLA	指	生物制品许可申请
ANDA	指	简略新药申请 (即仿制药申请)
CE 认证	指	欧盟对产品的认证, 通过该认证表示产品符合有关欧盟指令规定的要求, 并用以证实该产品已通过了相应的合格评定程序及制造商的合格声明, 是产品被允许进入欧盟市场销售的通行证。
MDR	指	欧盟医疗器械法规, Medical Devices Regulation (EU) 2017/745, 简称 MDR
ICH	指	国际人用药品注册技术国际协调会
IND	指	新药临床试验
PK/PD	指	药代动力学/药效动力学
CMC	指	Chemistry, Manufacturing and Controls, 主要指药品研发过程中生产工艺、杂质研究、质量研究、稳定性研究等药学研究
CMO	指	Contract Manufacturing Organization, 医药合同生产, 是指接受制药公司的委托, 提供医药中间体、原料药、医药制剂等的定制生产等服务
CDMO	指	Contract Development and Manufacturing Organization, 医药合同定制研发生产, 主要包括为跨国制药企业以及生物技术公司提供医药特别是创新药的工艺研发及制备、工艺优化、放大生产、注册和验证批生产以及商业化生产等定制研发生产服务
QA	指	质量保证 (部门)

ADC	指	Antibody-Drug Conjugates, 抗体偶联药物
EBD	指	Energy Based Device, 能量源设备
license-in	指	产品授权引进
license-out	指	产品对外许可授权
BD	指	Business Development, 商务拓展
EHS	指	Environment, Health, Safety, 指环境、健康与安全管理体系
MRCT	指	Multi-regional Clinical Trials, 国际多中心临床试验
ESG	指	Environmental, Social and Governance, 环境、社会和公司治理
OTC	指	Over The Counter, 医药行业中特指非处方药, 是由国务院药品监督管理部门公布的, 不需要凭执业医师或执业助理医师处方, 消费者可以自行判断、购买和使用的药品
PFS	指	progression-free survival, 无进展生存期
DTP	指	Direct to Patient, 即直接面向病人
CADD	指	Computer-Aided Drug Design, 计算机辅助药物设计, 是一种基于计算机技术的药物设计方法。
AIDD	指	Artificial Intelligence-Driven Drug Design, 即人工智能药物发现, 是一种将人工智能 (AI) 技术应用于药物研发的方法。利用 AI 算法来分析大规模的分子结构数据, 以帮助预测分子间的相互作用及其对于疾病的治疗效果。
GLP-1	指	胰高血糖素样肽-1
处方药品	指	凭医师开具的处方才可以购买和使用的药品
真实世界研究	指	Real World Research/Study, RWR/RWS, 是通过收集真实世界环境中与患者有关的数据 (真实世界数据), 通过分析, 获得医疗产品的使用价值及潜在获益或风险的临床证据 (真实世界证据)
《2025 年药品目录》	指	《国家基本医疗保险、工伤保险和生育保险药品目录 (2025 年)》
报告期	指	2025 年 1 月 1 日至 2025 年 12 月 31 日

## 第二节 公司简介和主要财务指标

### 一、公司信息

股票简称	华东医药	股票代码	000963
股票上市证券交易所	深圳证券交易所		
公司的中文名称	华东医药股份有限公司		
公司的中文简称	华东医药		
公司的外文名称（如有）	HUADONG MEDICINE CO., LTD		
公司的外文名称缩写（如有）	HUADONG MEDICINE		
公司的法定代表人	吕梁		
注册地址	浙江省杭州市拱墅区中山北路 439 号 4、7 楼		
注册地址的邮政编码	310006		
公司注册地址历史变更情况	公司上市后至 2012 年 7 月，公司注册地址为“杭州市下城区中山北路 439 号”；2012 年 7 月，公司注册地址变更为“杭州市延安路 468 号 1 号楼 1 号门 9、10 楼”；2019 年 7 月，公司注册地址变更为“浙江省杭州市延安路 468 号 1 号楼 1 号门 7、9、10 楼”；2022 年 7 月，公司注册地址变更为“浙江省杭州市延安路 468 号 1 号楼 1 号门 9、10 楼”；2023 年 6 月，公司注册地址变更为“浙江省杭州市拱墅区中山北路 439 号 4、7 楼”。		
办公地址	浙江省杭州市拱墅区莫干山路 858 号华东医药新写字楼		
办公地址的邮政编码	310011		
公司网址	www.eastchinapharm.com		
电子信箱	ir@eastchinapharm.com		

### 二、联系人和联系方式

	董事会秘书	证券事务代表
姓名	陈波	胡舒芬
联系地址	浙江省杭州市拱墅区莫干山路 858 号 华东医药新写字楼	浙江省杭州市拱墅区莫干山路 858 号 华东医药新写字楼
电话	0571-89903300	0571-89903300
传真	0571-89903366	0571-89903366
电子信箱	ir@eastchinapharm.com	ir@eastchinapharm.com

### 三、信息披露及备置地点

公司披露年度报告的证券交易所网站	深圳证券交易所 www.szse.cn
公司披露年度报告的媒体名称及网址	《中国证券报》《证券时报》《上海证券报》及巨潮资讯网 www.cninfo.com.cn
公司年度报告备置地点	公司董事会办公室

### 四、注册变更情况

统一社会信用代码	91330000143083157E
----------	--------------------

公司上市以来主营业务的变化情况（如有）	无变更
历次控股股东的变更情况（如有）	无变更

## 五、其他有关资料

公司聘请的会计师事务所

会计师事务所名称	天健会计师事务所（特殊普通合伙）
会计师事务所办公地址	浙江省杭州市萧山区盈丰街道润奥商务中心 T2 写字楼
签字会计师姓名	胡燕华、陈晓冬

公司聘请的报告期内履行持续督导职责的保荐机构

适用 不适用

公司聘请的报告期内履行持续督导职责的财务顾问

适用 不适用

## 六、主要会计数据和财务指标

公司是否需追溯调整或重述以前年度会计数据

是 否

	2025 年	2024 年	本年比上年增减	2023 年
营业收入（元）	43,612,009,891.02	41,905,707,385.91	4.07%	40,623,782,520.43
归属于上市公司股东的净利润（元）	3,414,335,326.41	3,512,104,678.06	-2.78%	2,838,860,542.80
归属于上市公司股东的扣除非经常性损益的净利润（元）	3,311,448,470.60	3,351,680,026.72	-1.20%	2,736,571,736.98
经营活动产生的现金流量净额（元）	4,245,604,371.17	3,748,928,882.35	13.25%	3,929,216,706.70
基本每股收益（元/股）	1.9484	2.0046	-2.80%	1.6219
稀释每股收益（元/股）	1.9465	2.0034	-2.84%	1.6207
加权平均净资产收益率	14.28%	15.93%	-1.65%	13.96%
	2025 年末	2024 年末	本年末比上年末增减	2023 年末
总资产（元）	39,038,036,320.92	37,879,046,367.15	3.06%	33,509,361,816.98
归属于上市公司股东的净资产（元）	24,811,339,992.99	23,060,051,397.36	7.59%	21,047,609,756.66

公司最近三个会计年度扣除非经常性损益前后净利润孰低者均为负值，且最近一年审计报告显示公司持续经营能力存在不确定性

是 否

公司报告期内经审计利润总额、净利润、扣除非经常性损益后的净利润三者孰低为负值

是 否

截至披露前一交易日的公司总股本：

截至披露前一交易日的公司总股本（股）	1,753,736,848.00
--------------------	------------------

用最新股本计算的全面摊薄每股收益：

支付的优先股股利	0.00
支付的永续债利息（元）	0.00
用最新股本计算的全面摊薄每股收益（元/股）	1.9469

## 七、境内外会计准则下会计数据差异

### 1、同时按照国际会计准则与按照中国会计准则披露的财务报告中净利润和净资产差异情况

适用 不适用

公司报告期不存在按照国际会计准则与按照中国会计准则披露的财务报告中净利润和净资产差异情况。

### 2、同时按照境外会计准则与按照中国会计准则披露的财务报告中净利润和净资产差异情况

适用 不适用

公司报告期不存在按照境外会计准则与按照中国会计准则披露的财务报告中净利润和净资产差异情况。

## 八、分季度主要财务指标

单位：元

	第一季度	第二季度	第三季度	第四季度
营业收入	10,735,787,899.82	10,939,141,065.39	10,989,214,170.47	10,947,866,755.34
归属于上市公司股东的净利润	914,708,484.70	900,118,376.16	933,089,158.25	666,419,307.30
归属于上市公司股东的扣除非经常性损益的净利润	897,337,982.42	864,396,273.56	931,780,891.87	617,933,322.75
经营活动产生的现金流量净额	-832,728,693.88	3,289,577,203.98	154,003,434.08	1,634,752,426.99

上述财务指标或其加总数是否与公司已披露季度报告、半年度报告相关财务指标存在重大差异

是 否

## 九、非经常性损益项目及金额

适用 不适用

单位：元

项目	2025 年金额	2024 年金额	2023 年金额	说明
非流动性资产处置损益（包括已计提资产减值准备的冲销部分）	2,263,396.06	-7,497,064.66	-823,262.36	
计入当期损益的政府补助（与公司正常经营业务密切相关，符	218,030,365.40	163,972,203.37	143,315,700.34	政府补助情况详见本财务报告附注七（67）之说明

合国家政策规定、按照确定的标准享有、对公司损益产生持续影响的政府补助除外)				
除同公司正常经营业务相关的有效套期保值业务外，非金融企业持有金融资产和金融负债产生的公允价值变动损益以及处置金融资产和金融负债产生的损益	-600,622.90	-16,466,668.21	-13,756,372.80	详见本财务报告附注七（70）之说明
单独进行减值测试的应收款项减值准备转回	160,503.73	759,760.70	5,566,940.29	
因税收、会计等法律、法规的调整对当期损益产生的一次性影响			136,860.05	
除上述各项之外的其他营业外收入和支出	-90,997,459.11	-20,783,317.88	18,554,535.07	营业外收支情况主要详见本财务报告附注七（74）、（75）之说明
其他符合非经常性损益定义的损益项目		57,557,709.09	-11,588,239.52	
减：所得税影响额	16,756,165.34	9,728,855.81	28,072,652.93	
少数股东权益影响额（税后）	9,213,162.03	7,389,115.26	11,044,702.32	
合计	102,886,855.81	160,424,651.34	102,288,805.82	--

其他符合非经常性损益定义的损益项目的具体情况：

适用 不适用

公司不存在其他符合非经常性损益定义的损益项目的具体情况。

将《公开发行证券的公司信息披露解释性公告第 1 号——非经常性损益》中列举的非经常性损益项目界定为经常性损益项目的情况说明

适用 不适用

公司不存在将《公开发行证券的公司信息披露解释性公告第 1 号——非经常性损益》中列举的非经常性损益项目界定为经常性损益的项目的情形。

### 第三节 管理层讨论与分析

#### 一、报告期内公司从事的主要业务

华东医药股份有限公司（证券代码：000963）创建于 1993 年，总部位于浙江杭州，于 1999 年 12 月在深圳证券交易所上市。历经 30 余年的发展，公司业务覆盖医药全产业链，拥有医药工业、医药商业、医美、工业微生物四大业务板块，已发展成为集医药创新研发、生产、经销为一体的大型综合性医药上市公司。

公司医药工业深耕于专科、慢病及特殊用药领域的研发、生产和销售，具备面向国际的完整医药制造体系，形成以慢性肾病、免疫、肿瘤、内分泌、消化系统、心血管等领域为核心的产品线，并拥有多个在国内具有市场优势的一线临床用药，且多款产品获得国际注册认证。公司通过自主开发、外部引进、项目合作等方式重点在内分泌、自身免疫和肿瘤三大核心治疗领域的创新药进行研发布局，构建了覆盖研发全周期的差异化创新药管线和良好的产品梯队。公司与多家国际创新研发企业保持研发合作，并与全球多家跨国药企建立了中国市场的产品战略合作关系。

公司医药商业长期深耕药品、医疗器械、药材饮片三大业务领域，拓展项目服务、渠道服务、政务服务、合规服务，依托高度专业化与规模化的冷链、疫苗与特药物流体系，以及自有品牌医药电商等业务，不断延展全渠道营销能力，持续提升市场竞争优势，公司多年名列“中国医药商业药品批发企业十强”。公司在浙江省的杭州、金华、温州，布局三大供应链公司，拥有 13 个地区仓，仓储总面积超 19 万平方米，形成扎根浙江全省的“多仓一体化”物流体系。药品板块具备全品类、全渠道服务能力，实现院内院外协同与配送代理一体化运营；医疗器械板块依托规模配送基础，不断拓展专业化代理与供应链服务；药材饮片板块则打通基地种植、饮片炮制、自动化煎煮与自有品牌销售全产业链，实现从源头到终端的全链覆盖。公司以“服务创新”为引擎，通过整合供应商合作、CSO 服务、SPD 运营及产学研项目，完善面向上下游客户的精准服务，努力成为值得全社会信赖的“综合药事服务商”。

公司医美业务秉承“全球化运营布局，双循环经营发展”战略，以国际化视野，通过前瞻性布局，打造了综合化、差异化的产品矩阵，产品数量和覆盖领域均居行业前列，其中海内外已上市产品达三十余款，在研全球创新产品近二十款，实现“无创+微创”技术、“面部+身体”部位、“注射+能量源设备”等多维度的融合，在注射类产品实现再生类、玻尿酸和肉毒素三大品类的全覆盖并形成差异化管线，为广大求美者提供更专业、安全、高效及全面的综合

解决方案，致力于成为全球领先的医美综合解决方案提供商。公司在全球拥有多个研发中心与生产基地，推广销售注射用再生型填充剂、肉毒毒素、玻尿酸以及面部提拉埋线等产品，并在全球市场研发及拓展能量源医美器械业务。

公司工业微生物领域聚焦合成生物学技术应用与生物医药创新发展方向，重点推进 xRNA 原料、特色原料药&中间体、大健康&生物材料、动物保健四大核心业务板块。经过四十载的积淀，公司形成了以合成生物研发平台、工业微生物研发平台、合成化学研发平台为核心的研发集群，具备微生物工程全链条技术，已建立覆盖微生物药物全生命周期的研发生产体系，构建了跨学科研发平台与产业化资源网络。产业化布局方面，通过杭州祥符桥基地、钱塘新区、江苏九阳、湖北美琪、安徽美华、芜湖华仁和南农动药七大产业化基地协同运作，配备浙江省规模最大的单体发酵车间和行业领先的智能化生产系统，全面实现从菌种筛选、工艺开发到规模化生产的全流程覆盖，构建了涵盖技术研发、中试放大、工程转化、质量控制的完整制造生态链，在发酵规模与工艺水平方面持续保持行业领先地位。

## 二、报告期内公司所处行业情况

2025 年是国家“十四五”规划的收官之年和中国医药行业在深刻变革中迈向高质量发展的关键节点之年。全球地缘政治格局更趋复杂多变，国际政治和经贸领域的博弈与竞争持续升级，关税壁垒等单边主义措施不断演进，经济动能增长转弱。中国医药行业在监管合规持续深化、医保支付改革与集采常态化背景下，行业价值逻辑深度重塑，仿制药增长空间持续压缩，倒逼企业加速重构竞争格局向创新转型。资本市场回暖与政策红利释放，共同推动产业集中度提升，具备全球竞争力的创新生态正在形成，中国医药产业正从“仿制跟随”向“自主创新”实现历史性跨越。

政策层面，国务院办公厅印发《关于全面深化药品医疗器械监管改革促进医药产业高质量发展的意见》，从审评审批优化、创新支持、知识产权保护、全生命周期监管等方面出台重磅举措，全力支持临床急需的重点创新药和医疗器械、中药研发创新，为产业高质量发展指明方向。医保部门持续完善医保药品目录动态调整机制，优先将临床价值高的创新药、罕见病用药纳入支付范围。同时，国务院办公厅印发《关于提升中药质量促进中医药产业高质量发展的意见》，加快提升中药质量、促进中医药产业高质量发展，助力中药产业现代化、国际化突破。

行业表现上，我国医药工业整体呈现“营收小幅波动、利润稳步修复、结构持续优化”的企稳回升态势，高质量发展特征愈发明显。2025 年全国规模以上医药制造业实现营业收入

24,870.0 亿元，同比下降 1.2%；全年利润总额达 3,490.0 亿元，行业整体利润率稳步提升，盈利修复态势持续巩固，产业发展韧性进一步凸显。创新驱动成效持续兑现，创新药、生物类似药、高端医疗器械、特色中药等具备临床价值的创新产品，通过医保谈判、常态化准入等路径快速实现商业化放量；中国创新药研发成果迎来井喷，对外授权（BD）交易金额创下历史新高，出海成为驱动增长的核心引擎。此外，医药国际化布局提速增效，特色原料药、高端制剂、医美终端产品及工业微生物制品出口规模稳步扩大，海外市场营收占比持续提升，成为对冲国内市场波动、拓展增长空间的重要支撑。

### 三、核心竞争力分析

#### 1、开放的创新药研发体系，持续进阶的自主创新能力

公司高度重视创新研发，坚持“以科研为基础，以患者为中心”的理念，以具有“临床价值、药物经济学价值、商业价值”为出发点，持续保持高比例研发投入，公司全球新药研发中心负责制定自主创新产品开发战略、管线布局、临床研究和开发等工作，历经多年发展，已构建覆盖从药物发现、药学研究、临床前研究、临床研究至产业化的较为完整的药物研发自主创新体系。

公司创新研发聚焦肿瘤、内分泌及自身免疫三大核心治疗领域，通过自主研发、外部合作和产品授权引进（License-in）等方式，持续丰富覆盖研发全周期的差异化创新产品管线，有效保障了持续有创新产品临床推进和上市的良好发展态势，为中长期发展提供新动能。公司的自主研发创新能力持续进阶，公司创新药研发中心正在推进 90 余项创新药管线研发，管线数量位居国内医药行业第一梯队。

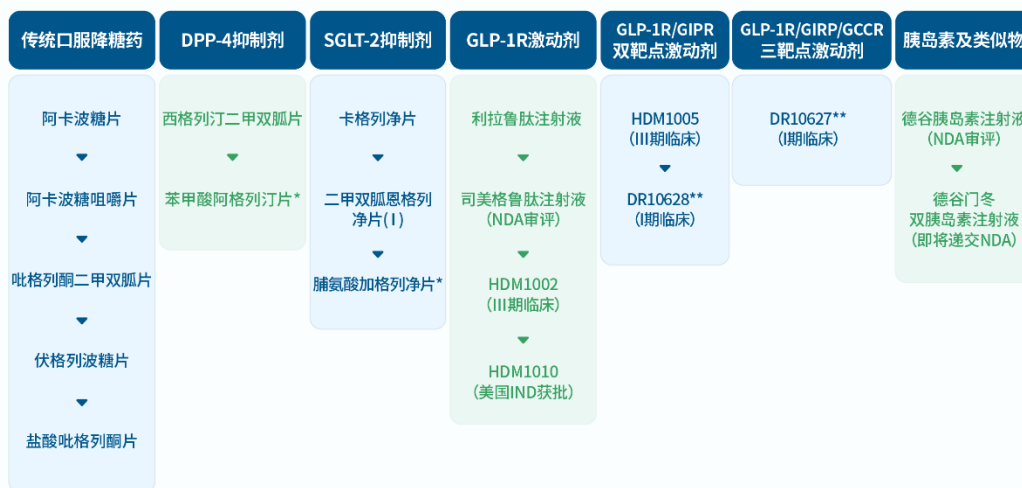
#### 2、丰富的专科慢病产品管线及特色的三大治疗领域布局

公司长期深耕专科、慢病及特殊用药领域，在慢性肾病、免疫、内分泌、肿瘤、消化系统、心血管等治疗领域构筑了良好的品牌效应和雄厚的市场基础，市场占有率持续保持国内同类产品前列。同时公司在肿瘤、内分泌和自身免疫三大核心治疗领域均已有全球首创新药（first-in-class）上市，并形成了 ADC、GLP-1、外用制剂三大特色产品矩阵，构筑差异化竞争优势。

公司深耕糖尿病用药领域二十余年，在糖尿病临床主流治疗靶点实现创新药和差异化仿制药结合的产品管线全面布局，目前商业化及在研产品达到二十余款，积累了良好的品牌效应和雄厚的市场基础。公司现有及后续升级产品涵盖  $\alpha$ -糖苷酶抑制剂、DPP-4 抑制剂、

SGLT-2 抑制剂、GLP-1 受体单靶点及长效多靶点激动剂等多项临床主流靶点和胰岛素及其类似物。围绕 GLP-1 靶点，公司已构筑了包括口服片剂、注射剂在内的长效及多靶点全球创新药和生物类似药相结合的全方位和差异化的产品管线。

### 华东医药糖尿病领域全产品线布局 (截至2026年4月最高研发进度)



\*拥有商业化权益 \*\*联合开发



### GLP-1减重及代谢主要产品布局 (截至2026年4月)



#### HDM1002 (口服小分子GLP-1)

- 体重管理 (III期)
- 2型糖尿病 (III期)

#### HDM1010 (HDM1002/SGLT2复方制剂)

- 2型糖尿病 (美国IND获批)

#### HDM1005 (GLP-1R/GIPR)

- 体重管理 (III期)
- 2型糖尿病 (III期)
- MASH、OSA、HFpEF (中美IND获批)



#### 司美格鲁肽注射液

- 2型糖尿病 (NDA审评)
- 体重管理 (NDA审评)

#### 利拉鲁肽注射液

- 已上市 (体重管理、2型糖尿病)

#### DR10624 (FGF21R/GCGR/GLP-1R)

- 重度高甘油三酯血症 (III期)
- 合并肝纤维化高风险的代谢相关脂肪性肝病 (II期)

肿瘤领域聚焦 ADC、CAR-T 等前沿疗法，不断夯实产品管线。公司投资、控股、孵化多家国内拥有领先技术的生物科技公司，并与德国 Heidelberg Pharma 开展产品与股权合作

（为其第二大股东），引进其 ATAC（抗体-鹅膏蕈碱偶联物）专有技术平台，构建了华东医药独有的 ADC 全球研发生态圈，并着力打造全球一流的 ADC 自主研发产业平台，ADC 创新药物已形成差异化靶点布局和梯度化管线阵列，致力于为肿瘤患者带来更好更先进的治疗方案。



在自免领域，公司现有产品及在研产品适应症涵盖移植免疫、银屑病、特应性皮炎、类风湿性关节炎、脂溢性皮炎、结节性痒疹、白癜风、复发性心包炎、冷吡啉相关的周期性综合征等适应症，覆盖皮肤、风湿、心血管、呼吸、移植等疾病种类，是国内自身免疫性疾病领域种类覆盖较为全面的医药公司之一。同时，公司创新药研发中心自主开发了多个全新靶点和生物学机制的免疫疾病早期项目，均在顺利推进中。公司将自身免疫领域优势向外用制剂

延伸，搭建了外用制剂研发平台，稳步推进外用制剂、复杂制剂等研发创新。目前公司全资子公司华东医药（西安）博华制药有限公司及控股子公司陕西九州制药有限责任公司共建成四条外用制剂生产线。公司在研和进入商业化的外用制剂产品已达 10 款。



### 3、国内领先的药学服务专业化团队及成熟完善的商业业务体系

公司医药工业拥有一支专业化的药学服务及市场拓展团队，以临床价值及学术推广为核心，推进以综合性医院、基层医疗机构、零售及第三终端、互联网线上相结合的营销模式，销售网络遍布全国 30 多个省（自治区、直辖市），已逐步形成多渠道广覆盖的局面，具备良好的竞争优势。

公司医药商业以浙江为战略根基，业务体系成熟完善，商品覆盖齐全。公司在市场准入与渠道网络方面优势显著：已与超 95% 的国内外主流医药企业达成战略合作，销售网络遍及浙江省全部 90 个区县，公立医疗机构覆盖率达 100%，并持续拓展优质零售药店及民营医院等新客户，区域市场占有率长期位居前列。公司不断强化核心能力，在头部医院战略合作、政策事务协同、专业化与多元化的服务体系创新以及组织运营高效协同方面构建核心竞争力。

公司深度服务上下游伙伴，提供从项目化专业准入、一体化营销解决方案（CSO），到零售与 DTP 渠道布局、地方政务服务及合规支付支持的全方位价值。公司医药商业积极拥抱医改政策变革，通过与大客户深度战略合作，在专业化准入、多渠道营销、政务协同以及药事服务创新、冷链三方物流、自动化煎药等关键领域持续领先，巩固了省内行业龙头地位。

#### 4、覆盖全面的高端国际化医美产品管线

公司聚焦全球医美高端市场，拥有国际化的医美运营和 BD 团队，近年通过医美行业并购及产品引进，逐渐完善并丰富高端医美产业布局。目前，公司已实现非手术类医美注射产品和能量源器械中高端市场的全覆盖，已拥有“微创+无创”医美国际化高端产品超 50 款，其中海内外已上市产品达 33 款，全球专利产品组合覆盖改善眉间纹、面部及身体填充、埋线、皮肤管理、身体塑形、脱毛、私密修复等非手术类主流医美领域，已形成综合化产品集群，产品数量和覆盖领域均居行业前列，行业国际影响力持续增强，同时公司已在注射类产品实现再生类、玻尿酸、肉毒素三大品类的全覆盖，构建全面部多维度美学产品体系，为求美者提供一站式面部完整美学解决方案。公司医美营销网络已覆盖全球 80 多个国家和地区，并已搭建起超过 600 人的国内外专业化医美市场销售团队。

#### 5、卓越领先的工业微生物国际竞争力

公司深耕工业微生物领域，拥有目前浙江省内最大规模的发酵单体车间和行业领先的微生物药物生产能力，覆盖菌种构建、代谢调控、酶催化、合成修饰、分离纯化等微生物工程技术各个阶段高水平研发能力，构建了微生物项目研发、中试、商业化生产、工程和公用系统保障的完整制造体系，并形成了以合成生物研发平台（华东合成生物研究院）、工业微生物研发平台（瑋达生物）、合成化学研发平台为核心的研发集群，也形成了杭州祥符桥、钱塘新区、江苏九阳、湖北美琪、安徽美华、芜湖华仁和南农动药七大产业化基地，在此基础上，全力推动工业微生物“产研销”一体化建设。

公司工业微生物打造了一支高协同、高效率的创新型国际化团队，拥有以资深行业专家为核心、新生代科研骨干为支撑的复合型人才梯队，形成了兼具深厚技术积淀与创新活力的专业化运营体系。在研发方面，公司工业微生物致力于形成以高素质人才为核心的高效率研发团队，目前研发人员中硕博占比 34%。工业微生物领域已开展立项研发项目累计 463 项，包括 xRNA 原料 266 项，特色原料药&中间体 113 项，大健康&生物材料 49 项，动物保健 35 项。

#### 6、稳健务实的经营风格及稳定的股东回报

公司注重管理创新，努力通过提升经营质量不断提升市场竞争力，凭借高质量的产品、出色的商业化能力、合规高效的营销服务、差异化的市场定位、前瞻的创新研发布局、完善的人才规划助推公司长期稳健发展。公司上市以来累计分红 25 次，累计分红金额 88.73 亿元，为 IPO 募集 2.5 亿元资金的 35.49 倍，为股东带来持续稳定的投资回报。

## 四、主营业务分析

### 1、概述

2025 年是公司第八个三年规划的启航之年、开篇之年。面对政策调整下，复杂严峻的医药市场环境，公司始终保持战略定力，全体华东医药人承压奋进、主动作为，紧紧围绕整体战略与年度经营目标，秉持“以战立发展，管理是一线”的经营理念，以“弘扬创业精神、继续深化改革、锻造组织体系、抢抓发展机遇”为行动指引，积极探索高质量创新发展路径。公司坚持以变应变、向新而行，扎实推进各项重点工作落地，在研发创新、商业化拓展、板块协同融合等方面实现持续突破，在复杂多变的环境中交出了高质量发展答卷，顺利达成第八个三年规划阶段性目标，发展步入稳中蓄势的新阶段。

2025 年公司全年实现营业收入 436.12 亿元，同比增长 4.07%，实现归属于上市公司股东的净利润 34.14 亿元，同比下降 2.78%；实现归属于上市公司股东的扣除非经常性损益的净利润 33.11 亿元，同比下降 1.20%。

报告期内公司整体运营保持稳健，实现综合毛利率 32.36%；公司经营活动产生的现金流量净额 42.46 亿元，同比增加 13.25%。截至 2025 年底，公司资产总额 390.38 亿元，归属于上市公司股东的净资产 248.11 亿元，资产负债率 35.52%，净资产收益率（ROE）14.28%。

报告期内，公司国内参股公司整体经营态势向好，对应按权益法核算的长期股权投资实现盈利；海外参股公司（主要为德国 Heidelberg Pharma 及美国 R2）当期经营亏损，按权益法核算合计影响公司合并报表净利润约 1.4 亿元。此外，公司全资子公司英国 Sinclair 本期对 EBD 业务开展内部人员与产品优化调整，受收入下滑影响出现经营亏损，本期合计计提商誉减值 7,811 万元。若剔除前述商誉减值因素影响后，公司 2025 年度归属于上市公司股东的扣除非经常性损益的净利润将为 33.90 亿元，同比增长 1.13%。

### 一、报告期公司四大业务板块的经营发展情况

#### （一）医药工业

报告期内核心子公司中美华东面对纷繁复杂的行业政策与日益激烈的市场竞争环境，以

追求业绩稳健增长为核心目标，多措并举强化合规管理水平，持续完善医学、市场及准入体系建设，加快新产品布局与推广，积极拓展公立医院医美、动保等新业务，不断夯实公司产品管线，整体经营继续保持良好增长趋势。2025 年，公司医药工业实现营业收入（含 CSO 业务）147.84 亿元，同比增长 7.04%，实现归母净利润 33.55 亿元，同比增长 15.59%，净资产收益率 25.75%。

报告期内，公司医药工业凭借持续的创新投入及优质项目引进，商业化创新产品梯队持续扩容，与已上市管线产品构建起层次丰富、竞争力突出的产品组合，精准覆盖肿瘤、自身免疫、内分泌、消化等重大疾病领域，为临床提供个体化、全周期治疗方案，得益于产品矩阵的不断完善，公司院内市场份额稳步提升，产品结构持续优化升级，充分彰显了强大的创新成果转化能力与商业化落地实力。

依托领先的研发体系与核心技术平台，公司已打造多元化创新产品矩阵：肿瘤领域涵盖爱拉赫<sup>®</sup>（索米妥昔单抗注射液）、CAR-T 产品赛恺泽<sup>®</sup>（泽沃基奥仑赛注射液）、PARP 抑制剂派舒宁<sup>®</sup>（塞纳帕利胶囊）、迈瑞东<sup>®</sup>（马来酸美凡厄替尼片）等重磅产品，内分泌领域拥有尼欣那<sup>®</sup>（苯甲酸阿格列汀片）、利鲁平<sup>®</sup>（利拉鲁肽注射液）、惠优静<sup>®</sup>（脯氨酸加格列净片）等核心品种；自身免疫领域布局赛乐信<sup>®</sup>（乌司奴单抗注射液），消化领域推出信立安<sup>®</sup>（戊二酸利那拉生酯），同时全球首个适用于肾功能正常或受损患者的床旁肾功能精准监测评估产品 MediBeacon<sup>®</sup> TGFR 已正式进入商业化推广阶段，形成兼具创新性与差异化的竞争壁垒。

报告期内，随着多款创新产品相继获批上市，带来的业务增量稳步释放，创新产品对收入的贡献持续攀升，当期实现销售及代理服务收入合计 23.4 亿元，同比增幅达 64.2%，占医药工业（含 CSO 业务）营业收入比重为 15.81%，整体业务步入高速增长通道，持续印证公司研发成果转化的高效性与商业化运营的专业性。

公司聚焦肿瘤、内分泌、自身免疫三大核心治疗领域，已构建涵盖 ADC、GLP-1、外用制剂等在内的多元化特色产品矩阵。在研管线布局丰富，囊括全球首创新药（First-in-Class）与生物类似药，覆盖多个高景气度细分赛道。自 2026 年起，多个核心自研及引进创新品种将迎来密集获批与注册申报，研发成果落地节奏持续加快。

展望未来，随着研发实力不断提升、管线梯队日益完善、研发转化效率持续增强及商业化体系成熟稳固，将为公司中长期业绩增长提供强劲支撑。公司未来发展动能充沛、增长路径清晰，有望稳步进入研发成果集中兑现、内在价值持续释放的高质量发展新阶段。

报告期内，公司医药工业核心子公司中美华东药学服务总公司坚守创新、专业、服务核

心理念，秉持价值导向、效能优先、学术引领经营准则，积极顺应行业政策变革与市场竞争新格局。通过深化数字化营销转型、全渠道立体布局及专业化药学服务体系建设，公司在创新药商业化、市场覆盖、品牌影响力与组织效能等方面实现稳步突破。

公司持续深耕头部医院与核心科室，依托专业化学术推广与循证医学证据，巩固成熟产品市场领先地位。针对赛恺泽<sup>®</sup>、爱拉赫<sup>®</sup>、赛乐信<sup>®</sup>、惠优静<sup>®</sup>等重点创新药，组建专项商业化团队，推行医学驱动、专家引领、快速准入策略，高效推动新药入院、处方渗透与销量快速爬坡。并积极响应分级诊疗政策，加快渠道下沉与基层医疗网络建设，全面覆盖县域医院、社区卫生中心及乡镇卫生院，通过学术下沉、药学服务、合作共建提升基层诊疗水平与产品认知。创新药与慢病药物同步下沉，显著提升用药可及性与市场渗透率，院外市场已成为业绩重要增长极。零售渠道坚持线上线下一体化、OTC 与 DTP 双轮驱动。线上深化与主流电商及自营平台合作，优化购药体验，实现精准触达与便捷配送，线上销售占比持续提升；OTC 板块强化品牌推广与患者教育，提升品牌影响力；DTP 药房聚焦创新药、特药与慢病管理，打造专业药房+临床药师+用药随访特色服务模式，构筑创新药院外商业化重要阵地。公司坚持学术立市、证据为本，持续加大循证医学、真实世界研究及新适应症拓展投入，为临床应用提供高等级证据支持。强化医学与市场团队协同，构建医学策略—学术推广—临床反馈—证据迭代闭环体系，依托学术会议、专家共识与临床指南，持续提升产品学术价值与专业口碑，以硬核学术能力构建核心竞争壁垒。

报告期内，公司新获批上市的创新药销售持续发力，已成为医药工业持续增长的核心驱动力之一。CAR-T 产品泽沃基奥仑赛注射液（商品名：赛恺泽<sup>®</sup>）自上市以来，强势占据市场，临床安全性和疗效反馈俱佳。2025 年全年，赛恺泽<sup>®</sup>完成认证及备案的医疗机构覆盖全国 20 多个省市，公司已向合作方科济药业下达 218 份有效订单。同时公司积极推进医保及惠民保合作，赛恺泽<sup>®</sup>成功被纳入《商业健康保险创新药品目录》，截至本报告发布时，已有超百家保险及惠民保项目将赛恺泽<sup>®</sup>纳入报销范畴，切实减轻了患者的经济负担。展望未来，随着市场布局的持续深化以及各地惠民保、商业保险覆盖范围的进一步拓展，赛恺泽<sup>®</sup>有望持续保持快速增长势头。

糖尿病领域 1 类新药脯氨酸加格列净片惠优静<sup>®</sup>自纳入新版国家医保目录以来，中美华东药服推广团队积极开展医院准入工作，目前覆盖等级医院数量已超过 1900 家，为后续快速增长打下良好基础。此外还开展了多项全国和区域的大型临床试验，进行真实世界研究（RWS）以及 2 型糖尿病（T2DM）患者并发症/合并症的多项临床研究，在产品推广上，通过和二甲双胍恩格列净片恩双平<sup>®</sup>形成资源共享，有效协同，巩固公司在糖尿病 SGLT-2 抑

制剂细分领域的核心竞争力。

索米妥昔单抗注射液（爱拉赫<sup>®</sup>，ELAHERE<sup>®</sup>）为全球首个且目前唯一获批用于铂耐药卵巢癌治疗的 FR $\alpha$  靶向 ADC 药物。爱拉赫<sup>®</sup>于 2025 年 11 月正式商业化销售，目前公司正在积极开展市场准入工作。截至第一季度末，爱拉赫<sup>®</sup>已完成 29 个省份挂网，已开具处方的医院超 200 家，覆盖医疗机构超 400 家，DTP 药房超 200 家。目前，爱拉赫<sup>®</sup>已成功进入北京市普惠健康保、江西省赣惠保、乐山市惠嘉保、陕西省全民健康保等多地惠民保与商业保险项目。此前爱拉赫<sup>®</sup>已实现在海南博鳌乐城先行区的先行先试，并在海南博鳌瑞金医院开展用于铂耐药卵巢癌的真实世界研究。2024 年 8 月爱拉赫<sup>®</sup>通过“港澳药械通”创新政策审批，落地中国粤港澳大湾区，患者可以在大湾区定点医院实现诊疗一体化。自 2025 年第四季度国内正式商业化上市以来，2025 年全年爱拉赫<sup>®</sup>实现销售约 6,800 万元。

公司独家推广的新型 PARP 抑制剂塞纳帕利胶囊（派舒宁<sup>®</sup>）于 2025 年 1 月获批上市，并于 2025 年 12 月成功纳入《国家基本医疗保险、生育保险和工伤保险药品目录（2025 年）》。围绕市场准入与患者可及性提升，公司同步推进多项关键举措：一方面加速挂网与医院准入进程，当前已完成近 300 家 DTP 药房布局，覆盖医疗机构超 900 家，构建起多层次的药品供应网络；另一方面积极推动产品纳入保障体系，目前已成功进入西湖益联保、沪惠保、充惠保、嘉兴惠民保及太保-沪享保等多地惠民保与商业保险项目，切实减轻患者用药负担。上市以来，该产品市场销售持续向好，2025 年第四季度销量稳步增长。

公司乌司奴单抗注射液赛乐信<sup>®</sup>自 2024 年 11 月获批上市以来，市场表现持续亮眼。药学服务团队深度挖掘该品种在使用便捷性、药物安全性及医保报销可及性等方面的突出优势，通过与公司既有自身免疫产品线的资源共享及紧密联动，构建起有效的协同效应。截至目前，已开具处方的医院数量超过 2000 家，市场销售逐步提速；并通过开展优秀案例征集及发起公益科普项目、组织多层次多维度的线上线下学术研讨活动及开展全国多中心真实世界研究（RWS）等系列举措扩大影响力，优化临床用药观念。赛乐信<sup>®</sup>有望成为公司自免领域新的核心产品。2025 年度，赛乐信<sup>®</sup>在国内的销售额（含增值税）接近 3 亿元。此外，赛乐信<sup>®</sup>用于克罗恩病（Crohn's disease, CD）的上市许可申请和补充申请已于 2025 年 2 月受理，有望于 2026 年 Q2 获得批准。

报告期内，公司积极扩充医疗器械销售推广团队。2025 年 10 月全球首创新药瑞玛比嗪注射液（研发代码：MB-102）国内上市许可申请正式获批；此前与其配套使用的经皮肾小球滤过率测量设备（TGFR）已于 2025 年 2 月获批，实现了全球首个适用于肾功能正常或受损患者的肾功能评估床旁产品“MediBeacon<sup>®</sup> TGFR”在中国市场的整体获批。目前，

MediBeacon® TGFR 已经正式开始商业化销售。截至目前，MediBeacon® TGFR 耗材已完成 25 个省份挂网，瑞玛比嗪注射液已完成 21 个省份挂网。

报告期内，华东医药（贵州）药业有限公司（简称“贵州公司”）通过组建专业自营推广团队，全力推进核心产品伤科灵®在大中型医院及基层医疗机构的准入工作，并持续拓展零售药店覆盖，扩大销售版图。截至目前，等级医院覆盖超 1,780 家，基层医疗机构覆盖近 9,500 家，零售药店覆盖突破 120,000 家，渠道网络实现规模化拓展。依托渠道布局的深化，贵州公司整体经营延续快速增长态势：报告期内营业收入达 2.49 亿元，同比增长 200%，净利润 0.72 亿元，同比增长超 400%。展望未来，中美华东将统筹推进等级医院、基层医疗机构、院外市场三大终端协同发力，系统性提升药学团队的全场景、全渠道营销能力，充分发挥伤科灵®作为苗药复方中成药外用制剂的独特优势，依托其“一方多效”及“双跨”属性，实现院内及院外市场的全面突破。同时，通过开展典型案例征集，推进药物机制研究以及骨关节炎、软组织损伤、骨折、湿疹、疱疹及烧烫伤等多项全国多中心临床科研项目，积累伤科灵®循证医学证据，强化多科室渗透；借助健康跑、体育赛事赞助等多元化场景营销，进一步提升品牌影响力，为公司后续外用产品矩阵的市场推广夯实基础。

报告期内，中美华东生产系统紧扣高质量、高效率发展目标，以系统创新、精益运营双轮驱动，全面推进生产管理体系转型升级。通过深化降本增效、强化成本精细化管控、提升人均产出效能，持续优化运营效率；同时依托人工智能与数字化技术，推进车间自动化、无人配送、电子巡检及 LIMS、MES、EQMS 等系统建设，加速生产模式智能化革新。围绕稳产保供、提质增效，持续夯实精益管理，优化资源统筹与内部协同，纵深推进标准化、高效化、智能化生产二次转型，着力构建高效、低成本、敏捷响应、绿色低碳的现代化生产体系。公司全面落地工厂标准化建设，完善采购与供应商全生命周期管理，规范工程建设流程，显著提升运营管理、资产周转与精益制造水平，实现多基地、多品类产能、物料、人力、设备均衡配置与稳定供应。

质量管控方面，公司严守合规底线，持续深化质量集团化、一体化管控体系，完善全流程质量风险防控与追溯机制。伴随公司业态多元化与创新业务快速拓展，质量体系向全产业链延伸覆盖，协同研发、生产、供应链及新业务板块，搭建并迭代升级生产质量与研发质量一体化管理体系，强化从研发转化、商业化生产到上市后全生命周期质量保障，全面匹配公司创新转型、新领域拓展与国际化发展的质量要求，以高标准质量体系筑牢可持续发展根基。

华东医药生物创新智造中心项目一区已于 2025 年 6 月完成建设，2025 年 12 月完成调试并投入运营，该区域聚焦 ADC（抗体药物偶联物）、多肽及抗体产品的商业化生产，配套

建设了国际标准的 QC 实验室、综合仓储中心及研发设施，可满足临床样品制备到规模化生产的全链条需求；二区已于 2025 年 6 月正式开工，重点建设危化品仓库、甲类车间及环保处理系统等关键辅助设施，计划 2026 年 6 月底前完成建设。项目整体建成后将形成覆盖研发-生产-物流的完整生物药产业化平台，支撑公司全球创新研发生态圈的技术转化。华东医药合成原料药基地项目（西安博华）已于 2025 年 6 月正式开工建设。项目规划建设 3 条智能化生产线，产品覆盖心脑血管、抗肿瘤等 20 种高端原料药，严格按国际标准设计，将进一步强化公司在合成生物学领域的全链条产能布局，并与生物创新智造中心形成战略协同。该项目的顺利推进，标志着公司在生物药与合成原料药领域的产业化能力迈上新台阶。通过构建“生物药智造+合成原料药”双轮驱动的生产体系，公司可为在研的创新药管线（包括 ADC、GLP-1 等重点品种）提供从临床到商业化的全周期产能支持。截至目前，该项目多项单体建筑已完成主体结构封顶。

报告期内公司医药工业研发投入（不含股权投资）29.82 亿元，同比增长 11.36%，其中直接研发支出 24.72 亿元，同比增长 39.64%，直接研发支出占医药工业营收比例为 16.60%。公司创新药研发中心正在推进 96 项创新药管线研发，2025 年取得多项积极成果，具体可参见本节下文“4、研发投入”部分内容。

## （二）医药商业

2025 年，公司医药商业板块面对医保控费持续深化、终端消费偏弱的双重压力，坚持院内院外市场双线发力，统筹业务拓展与运营提效，通过主动内部调整与机制变革，有效抵御外部冲击与市场竞争，整体实现稳健经营。全年实现营业收入 286.97 亿元，同比增长 5.92%；净利润 4.79 亿元，同比增长 5.16%。

报告期内，公司医药商业紧扣第八个“三年规划”开局之年战略部署，以“创新突破”为核心，围绕“保存量、促增量、提劳效”三大方向，加快从规模扩张向价值创造转型。通过为上游工业客户提供准入、政务、渠道、销售及供应链一体化综合服务，持续深化产业协同，构建价值共生共同体，在夯实基本盘的同时积极布局新业务、新市场、新模式，为向“综合药事服务商”转型奠定坚实基础。

存量业务优化方面，板块以提升专业服务能力的核心，稳固业绩基本盘。院内市场持续深化与三级医院战略合作，提供药事管理优化、精细化供应链等综合解决方案，巩固并提升配送份额；同时下沉二级及基层医疗市场，优化人员与品种结构，补齐市场短板。院外市场布局提速，自营零售坚持“提质优先”，聚焦医院合作店与 DTP 专业药房，强化项目评估与运营管控，打造专业服务标杆。新设药品及国贸子公司分别专注院外与非药业务，加大全国

分销及非药品类引进力度。运营管理上，聚焦营运周期、应收账款等关键指标，完善人均劳效与部门效率考核，推动传统业务向精细化、高效化运营升级。

增量业务培育方面，公司积极突破传统模式，打造新增长曲线。产品代理聚焦化药、血液制品、器械三大管线，深耕浙江并有序拓展省外市场，力争打造区域领先 CSO 服务品牌；以冷链、特药、核药为核心的第三方物流能力持续提升，加快构建全国专业配送网络。同时联动医美、工业微生物等内部资源，切入医美、动保等新兴赛道，依托重组肉毒毒素等产品全国分销业务，搭建全国组织架构、商业模式与推广体系，有力推进“走出浙江”战略落地。

管理与能力建设方面，以组织革新适配业务发展，整合器械业务成立医疗器械事业部，新设专业化子公司承接院外及非药业务。持续推进信息系统数字化升级，实现业务、物流、零售、运营一体化智能管理；启动供应链升级，强化全国冷链配送能力，支撑全国化拓展。人力与财务体系围绕“提劳效、降本控费”深化集团管控，优化资源配置，为高质量发展提供坚实保障。

### （三）医美业务

公司医美业务坚持以专业医学为基石，以前沿美学为支柱，以创新精神为灵魂的企业价值观。2025 年公司医美板块受国内外市场周期调整与竞争加剧等因素影响，经营阶段性承压。报告期内公司医美板块合计营业收入达到 18.26 亿元（剔除内部抵消因素），同比下降 21.50%。

负责海外医美业务的全资子公司 Sinclair 积极推进旗下医美注射填充类及光电设备（EBD）类产品的全球市场布局和拓展。报告期内，受全球经济复苏乏力，医美行业周期性调整，叠加自身整体经营战略优化等多重因素影响，Sinclair 报告期内实现销售收入约 9.58 亿元，同比下降 0.95%。面对行业周期调整，公司坚守“打造全球领先医美企业”的发展愿景，积极顺应全球化跨国企业扁平化管理趋势，主动对全球医美业务实施组织架构与人员配置的战略优化，通过深化管理模式升级、优化资源配置，精简运营层级，持续提升经营效率，着力构建精干高效、具备持续创新能力的全球化运营体系，集中优势资源聚焦核心业务突破。

上述前瞻性战略调整虽对短期经营业绩产生一定影响，但系提升核心市场竞争力的必要举措。随着战略调整逐步落地见效，公司全球医美业务长期可持续增长潜力将稳步释放。

2025 年国内医美行业受消费需求迭代加速和市场竞争加剧影响持续处于调整阶段，叠加整体复苏节奏不及预期、终端渠道竞争白热化等因素，对公司国内医美业务影响加大，报告期内营收规模与盈利水平均受到一定程度冲击。欣可丽中国全年实现营业收入 7.80 亿元，同比下降 31.50%。当前国内医美行业正处于深度调整、回归理性发展的新阶段。公司将持

续深化内部战略协同，扎实推进品牌建设与市场培育，着力构筑产品差异化核心竞争力，有效规避同质化价格竞争。依托多元化产品矩阵及多产品联合解决方案，精准匹配求美者多样化需求，不断提升终端消费体验，进一步巩固公司在国内高端注射类医美市场的领先地位，并持续加大公立医院与民营连锁机构渠道覆盖，稳步提升市场份额与行业影响力。

面对行业周期波动与外部环境挑战，公司始终坚定加大研发投入与产品管线布局，持续优化全球渠道网络与产品结构，高效推进国内外临床试验及重点市场注册认证进程。2026年，随着多款重点新品陆续上市并实现商业化落地，公司医美产品矩阵将进一步丰富完善，综合竞争实力与市场覆盖能力有望持续增强，推动医美业务逐步走出行业调整周期，重回稳健增长轨道。

报告期内，欣可丽美学以公司主品牌为核心，持续强化注射类产品管线布局，推动旗下多子品牌协同发展。公司紧密联动全球研发资源，始终坚持专业医学优先原则，不断提升在 B 端医美机构的专业影响力与 C 端求美者中的品牌认知度，着力塑造“创新、专业、美学”的品牌形象。目前已构建公立医院与私立医美机构双渠道并行的业务格局，能够更好满足求美者多元化、专业化、高端化及个性化定制的美学需求。

截至 2025 年 12 月，公司 Ellansé®伊妍仕®第二代新品——臻妍®、紧妍®、致臻®已进驻近 500 家医美机构，市场口碑优异，继续领跑 PCL 再生赛道。为满足渠道差异化需求，提升市场渗透，欣可丽美学推出 Ellansé®伊妍仕®经典版已成功准入多家全国重点公立医院，并与战略合作伙伴开展定制化新品开发。此外，新型高端含利多卡因透明质酸钠填充剂 MaiLi Extreme®（商品名：魅俪®朔盈®）自 2025 年 5 月正式商业化以来，已合作机构超 100 家。该产品源自瑞士，搭载全球首创 OxiFree®“无氧”交联技术，凭借“量少效优 盈动塑形”的特点和效果，市场认可度稳步上升。

公司医美 EBD 业务深耕终端服务，多款产品广受机构与求美者认可。截至 2025 年末，超 400 家机构引入 Glacial®spa 酷雪、Reaction®芮艾琨®及新一代“少女光”Renotion 芮颜琨，机构覆盖率较 2024 年实现翻倍，进一步巩固了 EBD 管线优势。生美设备 Préime DermaFacial 顺利上市，持续强化仪器产品布局，助力渠道业务拓展。

2025 年，欣可丽美学线下开展医学培训及教育活动超 380 场，培训医生超 6000 人次；线上教育平台医生浏览量突破 28 万人次，发表学术期刊论文 21 篇，其中英文 SCI 论文 17 篇。截至 2025 年 12 月 31 日，Ellansé®伊妍仕®官方合作医院超 1108 家，认证培训医生超 2400 人。

在国家政策大力推动医美行业规范化发展的背景下，公立医院医美市场迎来快速发展的

战略机遇期。中美华东药服团队与欣可丽医美团队深化协同，以“双轮驱动”模式全面布局公立医院医美市场，精准制定市场推广策略，明确分工体系与准入路径。药服团队加快团队建设、产品挂网、准入洽谈及专业培训，全面承接注射填充类及光电设备（EBD）类产品在公立医院的推广落地，着力打造专业化公立市场推广队伍，构建“产品准入—临床推广—持续服务”的闭环生态，培育公司医美业务新的增长引擎。

当前，公立医美市场围绕产品准入、医生培训及生态协同稳步推进并取得阶段性成果。截至目前，Ellansé®伊妍仕®已在全国 9 个省份数十家大型公立医院实现准入；魅俪®朔盈®挂网工作高效推进，已完成 23 个省份挂网及调价流程。欣可丽美学联合华东医药药服团队累计开展医生培训 20 余场，覆盖公立医疗机构医生近 500 人次，在提升临床医师专业技术水平的同时，也为高品质医美服务交付与求美者满意度提升奠定坚实基础。

报告期内，公司持续布局并推进医美产品海外注册，同时积极落实多个核心产品在中国的注册及落地工作。公司重点医美产品的国内及海外注册进展可参见本节下文“4、研发投入”之“（6）国内医美产品注册及上市进度”、“（7）海外医美产品注册及上市进度”部分内容。





图：华东医药重点医美上市产品

#### （四）工业微生物业务

报告期内，公司持续深化工业微生物板块发展战略，在稳固推进 xRNA、特色原料药&中间体、大健康&生物材料、动物保健四大业务方向战略布局的基础上，不断强化产品研发创新与海内外市场开拓能力，将加快国际化布局、深度融合全球医药产业供应链作为现阶段核心任务，国内外重点客户拓展取得显著成效。历经多年探索与实践，公司走出兼具挑战与成长的高质量发展路径。报告期内各业务单元整体经营态势持续向好，均实现逆势增长，合计实现销售收入 7.77 亿元，较去年同期增长 9.34%。其中，xRNA 板块和动物保健板块均保持 50% 左右的增长。各板块主要工作完成情况如下：

特色原料药&中间体板块（ADC 毒素+多肽）：国际市场开拓是工业微生物现阶段的核心任务。作为传统业务与创新业务相结合的特色原料药&中间体板块，目前 ADC 毒素创新业务已完成系列产品布局，主流毒素品种已全部完成美国 DMF 文件注册，2026 年计划申报

更多新型分子产品 DMF。已签订多个 ADC 毒素 CDMO 项目，不仅为全球客户提供从早期研发到临床阶段的小分子产品和配套注册申报服务，而且已实现临床阶段和上市阶段连接子+毒素产品的稳定供应；多肽业务已完成全球战略规划，正积极拓展国际市场，扎实推进制剂产品海外授权合作，并同步布局原料药国际化供应体系，预计未来两年内，多肽制剂与原料药业务均有望实现规模化商业销售。公司将持续加强国际注册与上市准入，将其作为国际化战略关键支撑，稳步构建全球代谢领域生物药产品管线。

**xRNA 板块：**xRNA 板块依托芜湖华仁，构建寡核苷酸药物上游原料、体外诊断原料全链条研发与生产体系，以差异化、高效率服务国内外药企、CDMO 及体外诊断企业。公司持续加大创新研发，聚焦核酸药物原料（亚磷酰胺单体）、递送系统（GalNAc）、特殊修饰定制单体三大方向，已通过 ISO9001、ISO14001、ISO45001 体系认证，严格遵循 ICH 国际标准与 GMP 规范管控产品质量，完成 10 项美国 DMF 注册，并已与多家跨国药企建立合作关系，报告期内业务取得快速增长。

**大健康&生物材料板块：**重点聚焦于功能性食品原料、个人护理原料及生物材料三大核心业务。2025 年湖北美琪在骨骼健康、脑健康、抗衰等领域已投产 6 个产品，实现 ISO9001/KOSHER/GMP/FSSC22000 等食品质量体系持续有效运行。在客户开发及新应用领域拓展方面，成功合作国际头部保健品客户并开拓国内乳制品新赛道。生基材料以自主生物可降解材料为核心，构建医用高端功能材料矩阵，依托制剂技术平台布局生物医药及医美 CMC 研发与产品孵化。生物可降解材料、微球两大 GMP 工厂已建成投产，与海外高校及国内外医药、医美企业开展材料供应及复杂注射剂等应用研发合作，打造全球化创新产业链。

**动物保健板块：**南农动药加速构建宠物医疗保健领域专业化品牌体系，聚焦围手术期、慢病管理、驱虫三大核心赛道，深化管线布局。坚持自主研发与外部合作并重，构建“处方医疗+营养保健、线下医院+线上电商”的全渠道闭环，2025 年进入产品商业化收获期：全年新增一个新兽药注册证书，覆盖镇痛、慢病、驱虫等核心场景；另有 6 个产品处于注册评审阶段，聚焦创新与差异化。其中：普瑞泊肽注射液(GLP-1/GIP 双靶点长效激动剂)作为华东医药首个自主研发的一类新兽药，为公司创新兽药研发重要里程碑。适应症为成年肥胖猫体重管理，其上市注册申请获得农业农村部受理，填补了猫肥胖靶向药的空白，具有明确的科学价值与市场独占性，卡位宠物减重药物蓝海市场。营销渠道建设方面，线下业务依托独家商业化的国内首个宠物阿片类中枢镇痛新兽药酒石酸布托啡诺注射液（保适宁®），主攻手术/创伤中重度疼痛，深入推动连锁医院 KOL 合作、重点城市标杆医院打造，拓展围手术期/疼痛管理场景。截至 2025 年底已覆盖全国超 8,000 家线下宠物医院，线上业务聚焦终端用户

需求，以驱虫及营养保健产品为核心，成功打造“萌笛”“JNN”自主品牌，完成在天猫、抖音、拼多多等主流电商平台的渠道布局，线上线下业务协同，持续提升专业品牌影响力与市场竞争力。

## 二、报告期内公司 BD 合作开展情况

2025 年 08 月 08 日，公司全资子公司华东医药（杭州）有限公司（以下简称“华东医药杭州”）与江苏威凯尔医药科技股份有限公司（以下简称“江苏威凯尔”）就 VC005 达成的独家商业化合作协议正式生效。华东医药杭州获得江苏威凯尔的 VC005 口服剂型于中国大陆的独家商业化许可权利。具体内容详见公司披露于巨潮资讯网（<http://www.cninfo.com.cn>）的《关于全资子公司签署产品独家商业化合作协议的公告》（公告编号：2025-078）。

为进一步丰富公司产业投资生态圈，拓展产业链布局，更好地借助专业机构的专业力量及资源优势，整合各方资源，提高公司的核心竞争力，2025 年 08 月 18 日，公司作为有限合伙人，与普通合伙人、执行事务合伙人暨基金管理人上海福广私募基金管理有限公司、有限合伙人杭州产业投资有限公司、有限合伙人杭州拱墅产业基金有限公司共同签署了《杭州福广鸿泽股权投资合伙企业（有限合伙）合伙协议》，共同投资设立“杭州福广鸿泽股权投资合伙企业（有限合伙）”（以下简称“专项医药产业投资基金”）。专项医药产业投资基金认缴出资总额为人民币 20 亿元，其中本公司作为有限合伙人以自有资金认缴出资人民币 9.80 亿元，认缴出资比例为 49.00%。具体内容详见公司披露于巨潮资讯网（<http://www.cninfo.com.cn>）的《关于与专业投资机构共同投资设立专项医药产业投资基金暨关联交易的公告》（公告编号：2025-083）。

截至 2025 年 9 月 22 日，专项医药产业投资基金已完成工商登记，并已完成中国证券投资基金业协会备案，首期资金已募集到位。具体内容详见公司披露于巨潮资讯网（<http://www.cninfo.com.cn>）的《关于与专业投资机构共同投资设立专项医药产业投资基金暨关联交易的进展公告》（公告编号：2025-087）。截至目前，专项医药产业投资基金已完成五期资金募集及多个投资项目协议签署，标的公司覆盖创新药、细胞治疗、医疗器械等领域。

2025 年 10 月 09 日，公司全资子公司华东医药杭州宣布与杭州畅溪制药有限公司（以下简称“畅溪制药”），就畅溪制药产品 CXG87（改良型布地奈德/福莫特罗吸入粉雾剂）达成中国大陆地区的独家商业化合作。CXG87 是畅溪制药自主开发的 2.2 类新药，用于治疗哮喘等呼吸系统疾病。根据协议条款，畅溪制药作为 MAH 持有人，负责 CXG87 产品的研发、

注册、生产和供应；华东医药将负责 CXG87 产品在中国大陆的商业化推广工作。

2025 年 12 月 07 日，公司全资子公司华东医药（杭州）有限公司宣布与贵州生诺生物科技有限公司及其全资子公司上海生诺医药科技有限公司、江苏太瑞生诺生物医药科技有限公司（以下简称“生诺医药”），就生诺医药产品戊二酸利那拉生酯胶囊及其他剂型达成中国大陆地区的独家商业化合作。利那拉生酯是生诺医药与 Cinclus Pharma 合作开发的新一代钾离子竞争性酸阻滞剂类药物，用于治疗消化系统疾病。目前，该药物针对反流性食管炎适应症已在国内获批并成功进入 2025 年国家医保目录。根据协议条款，生诺医药作为 MAH 持有人，负责利那拉生酯的研发、注册、生产和供应；华东医药将负责利那拉生酯在中国大陆的商业化推广工作。

### 三、报告期内公司 ESG 治理工作

ESG 治理方面，公司始终坚持可持续发展的理念，公司董事会下设可持续发展（ESG）委员会，统筹公司 ESG 工作，将 ESG 的核心理论与企业发展战略及日常的运营管理相融合，以科学的社会责任观引导和创新企业各项工作，坚持绿色生产，响应“碳中和、碳达峰”的双碳战略，坚持依法合规诚信经营，积极践行社会责任。报告期内，公司凭借优秀的 ESG 治理能力，WIND ESG 评级从 A 级提升至 AA 级，此外，公司目前深交所国证 ESG 评级 AAA 级，中证 ESG 评级 A 级、华证 ESG 评级 A 级，并且获得中国上市公司协会“2025 年上市公司可持续发展案例最佳实践案例”、2024《新财富》杂志“ESG 最佳实践”、E 药经理人“2025 生物医药可持续价值领航奖”“2025 中国医药上市公司 ESG 竞争力 TOP20(大盘股)”等荣誉。

### 四、报告期公司获奖情况

报告期内，公司综合竞争实力、高效运作能力、治理水平及价值创造能力获得市场认可，揽获多个荣誉奖项。公司第十六年上榜《财富》中国 500 强；入选美国《制药经理人》全球制药企业 50 强；获得全国工商联“2025 中国民营企业 500 强”“2025 中国制药业企业 500 强”、获得 2024《新财富》杂志“最佳上市公司”、荣获第十九届中国上市公司价值评选“主板上市公司价值百强”、第二十七届上市公司金牛奖“最具投资价值奖”等奖项；投资者关系管理方面，公司荣获中国上市公司协会“2025 上市公司董办最佳实践”、第十六届天马奖“投资者关系管理奖”、证券时报“最受机构青睐（沪深 A 股）浙江上市公司 TOP10”等奖项。

## 2、收入与成本

## (1) 营业收入构成

单位：元

	2025 年		2024 年		同比增减
	金额	占营业收入比重	金额	占营业收入比重	
营业收入合计	43,612,009,891.02	100%	41,905,707,385.91	100%	4.07%
分行业					
商业	29,449,035,991.19	67.53%	28,470,546,280.59	67.94%	3.44%
制造业	15,846,613,196.31	36.34%	15,778,029,869.34	37.65%	0.43%
其中：工业	14,783,948,709.90	33.90%	13,752,704,745.06	32.82%	7.50%
医美业务	1,826,005,939.49	4.19%	2,326,195,010.66	5.55%	-21.50%
其中：国际 医美业务	958,213,356.68	2.20%	967,371,493.22	2.31%	-0.95%
国内 医美[注]	1,057,512,017.22	2.42%	1,481,177,976.86	3.53%	-28.60%
抵消（分部间抵 消）	-1,683,639,296.48		-2,342,868,764.02		
分产品					
分地区					
国内销售	42,486,903,712.40	97.42%	40,811,001,140.88	97.39%	4.11%
国外销售	1,125,106,178.62	2.58%	1,094,706,245.03	2.61%	2.78%
分销售模式					

[注] 国内医美业务包括医美自营产品收入、公司医药商业代理医美产品收入及自有减肥 OTC 产品收入。

## (2) 占公司营业收入或营业利润 10%以上的行业、产品、地区、销售模式的情况

适用 不适用

单位：元

	营业收入	营业成本	毛利率	营业收入比上年 年同期增减	营业成本比上年 年同期增减	毛利率比上年 年同期增减
分行业						
商业	29,449,035,991.19	27,291,087,507.51	7.33%	3.44%	3.41%	0.03%
制造业	15,846,613,196.31	3,649,030,115.03	76.97%	0.43%	-7.86%	2.07%
分产品						
分地区						
国内销售	42,486,903,712.40	28,979,186,886.73	31.79%	4.11%	5.27%	-0.75%
国外销售	1,125,106,178.62	520,292,564.29	53.76%	2.78%	13.00%	-4.18%
分销售模式						

公司主营业务数据统计口径在报告期发生调整的情况下，公司最近 1 年按报告期末口径调整后的主营业务数据

适用 不适用

## (3) 公司实物销售收入是否大于劳务收入

是 否

相关数据同比发生变动 30% 以上的原因说明

适用 不适用

## (4) 公司已签订的重大销售合同、重大采购合同截至本报告期的履行情况

适用 不适用

## (5) 营业成本构成

行业分类

行业分类

单位：元

行业分类	项目	2025 年		2024 年		同比增减
		金额	占营业成本比重	金额	占营业成本比重	
商业	营业成本	27,291,087,507.51	92.51%	26,391,902,389.84	94.30%	3.41%
制造业	营业成本	3,649,030,115.03	12.37%	3,960,294,879.25	14.15%	-7.86%

说明

不适用。

## (6) 报告期内合并范围是否发生变动

是 否

具体详见本报告第八节“财务报告”之“九、合并范围的变更”。

## (7) 公司报告期内业务、产品或服务发生重大变化或调整有关情况

适用 不适用

## (8) 主要销售客户和主要供应商情况

公司主要销售客户情况

前五名客户合计销售金额（元）	9,891,034,152.44
前五名客户合计销售金额占年度销售总额比例	22.68%
前五名客户销售额中关联方销售额占年度销售总额比例	0.00%

公司前 5 大客户资料

序号	客户名称	销售额（元）	占年度销售总额比例
1	客户 A1	3,854,833,157.95	8.84%
2	客户 A2	2,106,985,093.04	4.83%
3	客户 A3	1,868,199,035.19	4.28%

4	客户 A10	1,268,766,268.88	2.91%
5	客户 A11	792,250,597.38	1.82%
合计	--	9,891,034,152.44	22.68%

主要客户其他情况说明

适用 不适用

公司主要供应商情况

前五名供应商合计采购金额（元）	5,316,753,137.12
前五名供应商合计采购金额占年度采购总额比例	18.02%
前五名供应商采购额中关联方采购额占年度采购总额比例	0.00%

公司前 5 名供应商资料

序号	供应商名称	采购额（元）	占年度采购总额比例
1	供应商 B6	1,902,117,852.86	6.45%
2	供应商 B7	998,329,179.60	3.38%
3	供应商 B8	884,475,397.84	3.00%
4	供应商 B9	766,414,040.52	2.60%
5	供应商 B10	765,416,666.30	2.59%
合计	--	5,316,753,137.12	18.02%

主要供应商其他情况说明

适用 不适用

报告期内公司贸易业务收入占营业收入比例超过 10%

适用 不适用

### 3、费用

单位：元

	2025 年	2024 年	同比增减	重大变动说明
销售费用	6,526,826,370.64	6,408,522,136.28	1.85%	
管理费用	1,344,109,556.03	1,397,388,188.96	-3.81%	
财务费用	18,773,120.98	22,264,685.91	-15.68%	
研发费用	1,753,147,744.43	1,425,659,218.47	22.97%	主要系加大研发投入所致

### 4、研发投入

适用 不适用

#### （1）研发总体情况

报告期内，公司秉承“以科研为基础、以患者为中心”的企业理念，深耕内分泌、自身免疫及肿瘤等治疗领域，持续加大研发投入，不断丰富创新药研发管线布局，强化创新研发生态圈和技术平台建设，积极推进临床试验工作进度，取得了多项重大阶段性成果。截至本报告发布日，公司创新药研发中心正在推进 96 项创新药管线项目，近 5 年累计提交创新药专

利 150 余项，获授权 29 项。报告期内公司医药工业研发投入（不含股权投资）29.82 亿元，同比增长 11.36%，其中直接研发支出 24.72 亿元，同比增长 39.64%，直接研发支出占医药工业营收比例为 16.60%。

## （2）创新研发主要进展

### 肿瘤领域

索米妥昔单抗注射液（爱拉赫<sup>®</sup>，研发代码：IMGN853、HDM2002）由附条件批准转为常规批准的补充申请于 2025 年 3 月获得受理，并于 2025 年 11 月常规获批上市。

公司 1 类新药迈瑞东<sup>®</sup>（马来酸美凡厄替尼片）的上市申请已于 2025 年 10 月获批，用于具有表皮生长因子受体（EGFR）外显子 21（L858R）置换突变的局部晚期或转移性非小细胞肺癌（NSCLC）成人患者的一线治疗。

公司自主研发的 ADC 药物管线已形成差异化靶点布局和梯度化管线布局，当前重点推进项目包括 HDM2005、HDM2020、HDM2012、HDM2017 及 HDM2024。

其中，靶向 ROR1 的 ADC HDM2005，其项目进度位于 ROR1 ADC 全球临床研发第一梯队，目前正在国内开展三项临床试验：单药用于治疗晚期血液瘤（套细胞淋巴瘤（MCL），弥漫大 B 细胞淋巴瘤（DLBCL），经典霍奇金淋巴瘤（cHL））的 I 期临床试验，已完成 Ia 期单药剂量爬坡，正在进行 MCL、cHL 的剂量拓展研究；单药用于治疗晚期实体瘤的 I 期临床试验，于 2025 年 5 月完成首例受试者给药，目前已入组 17 例病例，正在进行 2.5mg/kg 剂量拓展；针对 DLBCL 患者联合用药的 Ib&II 期临床试验，于 2025 年 9 月实现首例受试者入组，目前正在联合用药剂量爬坡。此外，公司已分别向 CDE 递交了 MCL 和 cHL 联合用药的沟通交流申请。

靶向 FGFR2b 的 ADC HDM2020 于 2025 年 6 月和 7 月分别获得中国和美国 IND 批准，其单药剂量爬坡临床试验已进行到第四个剂量组，针对肺鳞癌适应症的 Ia 期临床试验已正式启动，正在进行受试者筛选。2026 年 2 月，HDM2020 胃癌和胃食管交界癌适应症获美国 FDA 孤儿药资格认定。

靶向 MUC17 的 ADC HDM2012 于 2025 年 7 月和 6 月分别获得中国和美国 IND 批准，并于 2025 年 8 月完成治疗晚期实体瘤的 I 期临床试验的首例受试者给药，为全球首个进入临床阶段的 MUC17 ADC，目前已进行到第四个剂量组。2025 年 12 月，HDM2012 的胃癌和胃食管交界癌、胰腺癌两项适应症获得美国 FDA 孤儿药资格认定。

靶向 CDH17 的 HDM2017 已于 2025 年 9 月先后取得美国和中国 IND 批准，并同步在中国和澳洲开展 I 期临床试验。其中，中国单药 Ia 期试验已进入到第四个剂量组，同步进行 3.2mg/kg 的剂量拓展，澳洲首家中心已于 2026 年 2 月启动，正在进行受试者筛选。此外，2026 年 3 月，HDM2017 胆道癌、胃癌和胰腺癌三项适应症获美国 FDA 孤儿药资格认定。

靶向 EGFR/HER3 的双抗 ADC HDM2024 已于 2026 年 3 月先后取得美国和中国的 IND 批准，用于治疗晚期实体瘤；并于 2026 年 4 月完成中国 I 期临床试验首例受试者给药。

靶向 BCMA 的鹅膏蕈碱（Amanitin）ADC HDP-101（HDM2027）于 2026 年 3 月完成中国首例病例入组，用于治疗包括多发性骨髓瘤在内的浆细胞疾病。此外，2025 年 10 月，HDP-101（HDM2027）已获得美国 FDA 授予的快速通道认定。

小分子抗肿瘤药物 HPK-1 PROTAC（造血祖激酶 1 蛋白降解靶向嵌合体）HDM2006 片正在中国开展用于晚期实体瘤的 I 期临床研究，推进第 3 剂量组的入组。

控股子公司道尔生物研发的靶向 PD-L1/VEGF/TGF- $\beta$  的三靶点抗体融合蛋白注射用 DR30206，同靶点全球研发进度领先，已于 2025 年 4 月完成一线非小细胞肺癌的 Ib 期临床试验首例受试者给药，即将完成剂量拓展研究，总体疗效较好，正推进联合用药研究。联合标准化疗用于晚期或转移性消化道肿瘤的 Ib/IIa 期临床研究已于 2025 年 6 月完成首例受试者给药。2025 年 11 月，DR30206 完成 Ib 期的单药扩展-头颈部鳞癌队列首例受试者给药。2026 年 1 月，DR30206 完成 Ib 期的单药扩展-铂耐药卵巢癌队列首例受试者给药。2026 年 3 月，DR30206 联合标准化疗用于局部晚期或转移性非小细胞肺癌的中国 IND 获批。

### 内分泌领域

口服小分子 GLP-1 受体激动剂 HDM1002（conveglipron），目前已完成体重管理适应症中国临床 III 期研究的全部受试者入组，目前正在治疗随访及数据收集阶段，预计 2026 年 Q4 递交 NDA 申请。该产品用于 2 型糖尿病适应症的两项 III 期临床研究均已全部完成入组，预计 2026 年 Q4 递交 Pre-NDA 沟通申请。

GLP-1R/GIPR 双靶点长效多肽类激动剂 HDM1005（poterepatide）注射液，已于 2025 年 11 月完成体重管理适应症 III 期临床全部受试者入组。糖尿病适应症 II 期临床试验已于 2026 年 2 月获得顶线结果，两项 III 期研究均已实现首例病例入组。阻塞性睡眠呼吸暂停低通气综合征（OSAS）适应症的两项 III 期研究正在准备中。

控股子公司道尔生物研发的 first-in-class 候选产品 FGF21R/GCGR/GLP-1R 三靶点激动剂 DR10624，已完成重度高甘油三酯血症的 II 期临床研究，该研究结果成功入选了 2025 年美国心脏协会科学年会（AHA Scientific Sessions 2025）的最新突破性研究，并作为 2025 年 11 月

举行的 AHA 2025 主会场的开场报告荣登主讲台。目前，重度高甘油三酯血症适应症正在推进 III 期临床研究的准备工作。此外，重度高甘油三酯血症的美国 IND 申请已于 2025 年 10 月获批。2026 年 1 月，DR10624 被 CDE 纳入突破性治疗品种，用于重度高甘油三酯血症。合并肝纤维化高风险的代谢相关脂肪性肝病以及代谢合并酒精相关脂肪变性肝病的 II 期临床研究，目前正在同步开展中，预计 2026 年 Q3 获得顶线结果。

公司自主研发的 GalNAc-siRNA 减重药物 HDM1014 注射液正在进行 IND 开发工作，预计 2026 年 Q4 申报中国 IND。

HDM1010 片（HDM1002 固定比例复方口服制剂）2 型糖尿病适应症的 IND 申请已于 2025 年 6 月获得美国 FDA 批准，目前正在推进临床准备工作。

司美格鲁肽注射液糖尿病适应症的上市申请已于 2025 年 3 月递交并获受理，并顺利通过临床核查；体重管理适应症的上市申请于 2026 年 4 月获得受理。

德谷胰岛素注射液的上市申请已于 2025 年 2 月递交并获受理，已完成生产现场核查，目前处在技术审评阶段。

德谷门冬双胰岛素注射液已于 2025 年 9 月获得 III 期临床顶线结果，于 2025 年 11 月递交 Pre-NDA 沟通申请，预计 2026 年 Q2 递交上市申请。

### 自身免疫领域

公司与荃信生物合作的乌司奴单抗生物类似药 HDM3001（QX001S）新增儿童斑块状银屑病适应症的补充申请于 2025 年 3 月获批。克罗恩病适应症的上市许可申请和补充申请已于 2025 年 2 月获得受理，预计将于 2026 年 Q2 获批。

公司与荃信生物合作的创新药奥托奇拜单抗（研发代码：HDM3016/QX005N）治疗结节性痒疹（PN）及特应性皮炎（AD）的 III 期临床试验已达到主要终点，预计 PN 和 AD 适应症的 NDA 将分别于 2026 年上半年和下半年提交。

公司与美国 Arcutis 公司合作的 HDM3014（罗氟司特乳膏），已于 2025 年 10 月及 11 月先后递交 6 岁及以上斑块状银屑病和 6 岁及以上特应性皮炎两个适应症的中国 NDA 申请，目前已通过国家局临床现场核查。此外，罗氟司特乳膏用于 2 岁至 5 岁特应性皮炎的中国 NDA 申请已于 2026 年 2 月获受理。

公司自主研发的改良型新药芦可替尼凝胶（HDM3010）治疗结节性痒疹 I/II 期临床研究已获得顶线结果，并于 2025 年 9 月提交了 Pre-III 期的沟通申请，并已收到 CDE 的反馈意见，正在依据 CDE 的反馈意见推进后续研究的准备工作。此外，该产品正在开展用于治疗白癜风的 III 期临床研究。

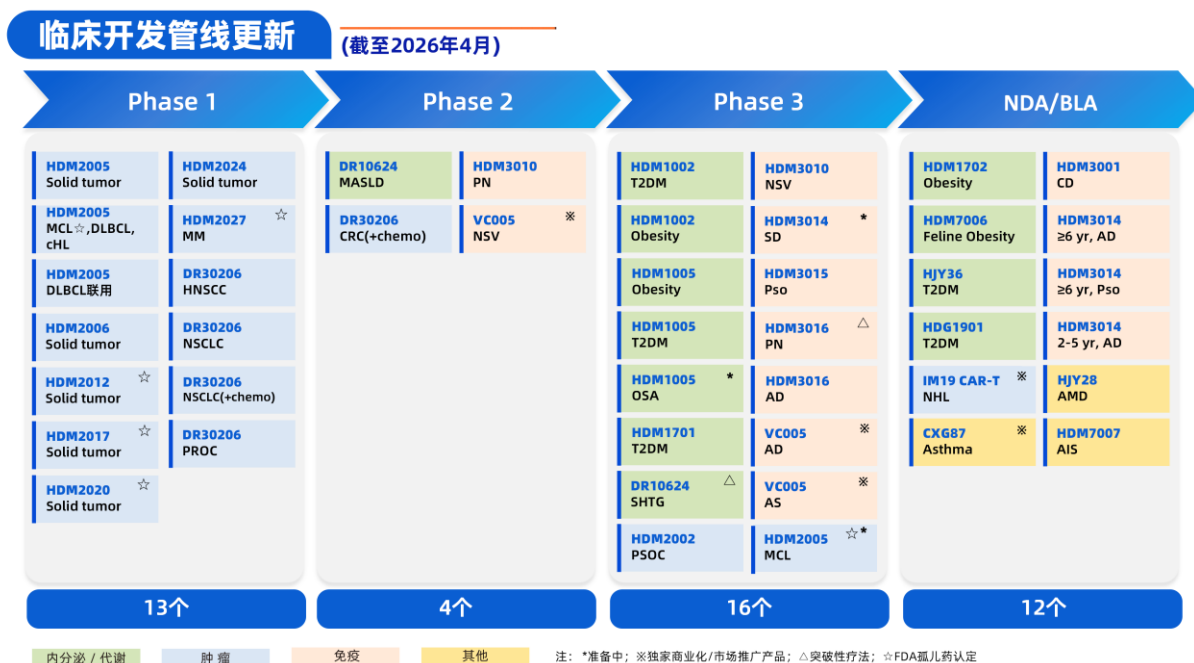
公司与 MC2 Therapeutics 合作开发的 MC2-01 乳膏，用于治疗斑块状银屑病的中国 III 期临床试验申请于 2025 年 7 月获得批准，目前已完成超过 120 例受试者入组。

公司自主研发的 first-in-class 双特异性抗体候选药物 HDM4002 注射液正在进行 IND 开发工作，预计 2026 年下半年申报中国和美国 IND。

### 其他领域

创新三类医疗器械经皮肾小球滤过率测量设备（TGFR）于 2025 年 2 月获得 NMPA 批准上市，与之配合使用的全球首创新药瑞玛比嗪注射液（研发代码：MB-102）的国内上市申请于 2025 年 10 月获批。

雷珠单抗注射液的上市申请已于 2025 年 5 月递交并获受理，目前已完成生产现场核查，并顺利通过国家局临床现场核查。



图：主要创新产品管线

### 2025年以来主要医药创新注册里程碑（创新药械和生物类似药）

2025年初至本报告披露日，公司产品共获得6项上市批准，12项上市受理（含兽药1项），26项IND获批，6项获美国孤儿药认定，1项获中国突破疗法认定，详见下表：

类型	项目名称	类别	中国注册分类	里程碑事件
上市获批	派舒宁®（塞纳帕利胶囊）	创新药	化学药品 1 类	2025 年 1 月中国上市申请获批
	经皮肾小球滤过率测量设备	创新医疗器械	第三类医疗器械	2025 年 2 月中国上市申请获批

	赛乐信®（乌司奴单抗注射液）	生物类似药	治疗用生物制品 3.3 类	2025 年 3 月中国新增儿童斑块状银屑病适应症的补充申请获批
	瑞玛比嗪注射液	创新药	化学药品 1 类	2025 年 10 月中国上市申请获批
	迈瑞东®（马来酸美凡厄替尼片）	创新药	化学药品 1 类	2025 年 10 月中国上市申请获批
	爱拉赫®（索米妥昔单抗注射液）	创新药	治疗用生物制品 3.1 类	2025 年 11 月由附条件批准转为常规批准的补充申请获批
上市受理	赛乐信®（乌司奴单抗注射液）及乌司奴单抗注射液（静脉输注）	生物类似药	治疗用生物制品 3.3 类	2025 年 2 月克罗恩病的上市许可申请和补充申请获受理
	德谷胰岛素注射液	生物类似药	治疗用生物制品 3.3 类	2025 年 2 月上市申请获受理
	司美格鲁肽注射液	生物类似药	治疗用生物制品 3.3 类	2025 年 3 月降糖适应症上市申请获受理
	雷珠单抗注射液	生物类似药	治疗用生物制品 3.3 类	2025 年 5 月上市申请获受理
	依达拉奉片	改良型新药	化学药品 2.2 类	2025 年 7 月上市申请获受理
	0.3%罗氟司特乳膏	创新药	化学药品 5.1 类	2025 年 10 月上市申请获受理
	0.15%罗氟司特乳膏	创新药	化学药品 5.1 类	2025 年 11 月上市申请获受理
	普瑞泊肽注射液	兽药	一类新兽药	2025 年 12 月上市申请获受理
	赛乐信®（乌司奴单抗注射液）	生物类似药	治疗用生物制品 3.3 类	2026 年 1 月克罗恩病新增规格补充申请获受理
	0.05%罗氟司特乳膏	创新药	化学药品 5.1 类	2026 年 2 月上市申请获受理
	司美格鲁肽注射液	生物类似药	治疗用生物制品 3.3 类	2026 年 4 月体重管理适应症上市申请获受理
	布地奈德福莫特罗吸入粉雾剂（IV）胶囊型	改良型新药	化学药品 2.2 类	2026 年 4 月上市申请获受理
IND 获批	HDM2006	创新药	化学药品 1 类	2025 年 1 月晚期恶性肿瘤美国 IND 获批
	HDM1005	创新药	化学药品 1 类	2025 年 2 月 OSA 合并肥胖或超重中国 IND 获批
	DR10624	创新药	治疗用生物制品 1 类	2025 年 2 月 MASLD 香港 CTA 获批
	HDM1005	创新药	化学药品 1 类	2025 年 3 月 HFpEF 合并肥胖或超重中国 IND 获批
	HDM3019	创新药	治疗用生物制品 1 类	2025 年 3 月类风湿关节炎中国 IND 获批
	DR30206	创新药	治疗用生物制品 1 类	2025 年 4 月联合标准化疗用于晚期或转移性消化道肿瘤中国 IND 获批
	HDM7008	创新药	化学药品 1 类	2025 年 4 月高血压中国 IND 获批
	HDM2005	创新药	治疗用生物制品 1 类	2025 年 5 月联合 R-CHP 用于 DLBCL 中国 IND 获批
	HDM1010	创新药	化学药品 1 类	2025 年 6 月糖尿病美国 IND 获批
	0.3%罗氟司特泡沫	创新药	化学药品 5.1 类	2025 年 6 月脂溢性皮炎中国 IND 获批

	HDM2020	创新药	治疗用生物制品 1 类	2025 年 6 月晚期实体瘤中国 IND 获批
	HDM2012	创新药	治疗用生物制品 1 类	2025 年 6 月晚期实体瘤美国 IND 获批
	HDM2020	创新药	治疗用生物制品 1 类	2025 年 7 月晚期实体瘤美国 IND 获批
	HDM2012	创新药	治疗用生物制品 1 类	2025 年 7 月晚期实体瘤中国 IND 获批
	HDM1002	创新药	化学药品 1 类	2025 年 7 月体重管理美国 IND 获批
	MC2-01 乳膏	创新药	化学药品 5.1 类	2025 年 7 月斑块状银屑病中国 IND 获批
	HDM2017	创新药	治疗用生物制品 1 类	2025 年 9 月晚期恶性实体瘤美国 IND 获批
	HDM2017	创新药	治疗用生物制品 1 类	2025 年 9 月晚期恶性实体瘤中国 IND 获批
	DR10624	创新药	治疗用生物制品 1 类	2025 年 10 月重度高甘油三酯血症美国 IND 获批
	HDM2017	创新药	治疗用生物制品 1 类	2025 年 12 月澳洲临床 CTN 备案通过
	DR10624	创新药	治疗用生物制品 1 类	2026 年 1 月代谢相关脂肪性肝病美国 IND 获批
	HDM2005	创新药	治疗用生物制品 1 类	2026 年 1 月联合利妥昔单抗和来那度胺用于治疗复发/难治性套细胞淋巴瘤中国 IND 获批
	DR10624	创新药	治疗用生物制品 1 类	2026 年 2 月高甘油三酯血症中国 IND 获批
	DR30206	创新药	治疗用生物制品 1 类	2026 年 2 月联合标准化疗, 用于局部晚期或转移性非小细胞肺癌患者中国 IND 获批
	HDM2024	创新药	治疗用生物制品 1 类	2026 年 3 月晚期恶性实体瘤中国 IND 获批
	HDM2024	创新药	治疗用生物制品 1 类	2026 年 3 月晚期恶性实体瘤美国 IND 获批
孤儿药认定	HDM2012	创新药	治疗用生物制品 1 类	2025 年 12 月胃癌及胃食管交界癌适应症获美国孤儿药认定
	HDM2012	创新药	治疗用生物制品 1 类	2025 年 12 月胰腺癌适应症获美国孤儿药认定
	HDM2020	创新药	治疗用生物制品 1 类	2026 年 2 月胃癌及胃食管交界癌适应症获美国孤儿药认定
	HDM2017	创新药	治疗用生物制品 1 类	2026 年 3 月胆道癌适应症获美国孤儿药认定
	HDM2017	创新药	治疗用生物制品 1 类	2026 年 3 月胃癌适应症获美国孤儿药认定
	HDM2017	创新药	治疗用生物制品 1 类	2026 年 3 月胰腺癌适应症获美国孤儿药认定
突破性疗法	DR10624	创新药	治疗用生物制品 1 类	2026 年 1 月获得重度高甘油三酯血症中国突破疗法认定

注：派舒宁®（塞纳帕利胶囊）、布地奈德福莫特罗吸入粉雾剂(IV)胶囊型为公司在中国大陆独家商业化/市场推广的产品。

### 2025 年以来公司医药创新成果参与国际学术会议情况

序号	发布时间	项目	会议/期刊名称	发布形式	标题
----	------	----	---------	------	----

1	2025 年 4 月	HDM2020	美国癌症研究协会年会 (AACR)	壁报	Preclinical development of HDM2020, a novel ADC targeting FGFR2b, in gastric cancer (GC) and squamous non-small cell lung cancer (sq-NSCLC) xenograft models
2	2025 年 4 月	HDM2012	美国癌症研究协会年会 (AACR)	壁报	Translational studies of HDM2012, a novel topoisomerase inhibitor ADC targeting MUC17, in patient derived GC, CRC, PDAC tumor models
3	2025 年 4 月	HDM2017	美国癌症研究协会年会 (AACR)	壁报	Discovery of HDM2017, a CDH17-targeting ADC for colorectal cancers
4	2025 年 4 月	HDM2022	美国癌症研究协会年会 (AACR)	壁报	Discovery of potent, selective, and orally bioavailable GSPT1 molecular glue degraders (MGDs) for the treatment of MYC-driven tumors
5	2025 年 4 月	HDM2006	美国癌症研究协会年会 (AACR)	壁报	HDM2006, A Novel and Potent HPK1 PROTAC, Enhances Immune Cell Activation and Induces Robust Tumor Growth Inhibition
6	2025 年 5 月	DR10624	欧洲肝脏研究学会年会(EASL)	壁报及 Late-Breaker	DR10624, a First-In-Class, FGF21 Receptor (FGF21R)/Glucagon Receptor (GCGR)/GLP-1 Receptor (GLP-1R) Triple Agonist Rapidly and Significantly Reduced Liver Fat in Obese Subjects With Modest Hypertriglyceridemia: A 12-Week Randomized, Placebo-Controlled, Double-Blind, Multi-Center Trial
7	2025 年 5 月	DR10624	欧洲肝脏研究学会年会(EASL)	壁报	DR10624, a novel FGF21R, GCGR, and GLP-1R tri-agonist, demonstrated extraordinary efficacy in B6-Alms1-del mice, a spontaneous MASH model of mice with obesity, hyperglycemia, and dyslipidemia phenotype
8	2025 年 6 月	HDM2025	美国临床肿瘤协会 (ASCO)	壁报	Discovery of Potent Degraders of pan-KRAS Based on a Novel KRAS Binder
9	2025 年 6 月	HDM2020、HDM2012、HDM2017	World ADC Asia	口头报告、壁报	Triad of precision: FGFR2b, MUC17 and CDH17 directed ADC for Advancing the treatment of solid tumors
10	2025 年 6 月	HDM1005	美国糖尿病协会 (ADA) 科学会议	口头报告	Safety, Tolerability, Pharmacokinetics (PK), and Pharmacodynamics (PD) of a Dual GLP-1/GIP Receptor Agonist (HDM1005)—A Phase I, Randomized, Double-Blind, Placebo-Controlled, Single and Multiple Dose-Escalation Study
11	2025 年 6 月	HDM1002	美国糖尿病协会 (ADA) 科学会议	壁报	HDM1002-102: A Randomized, Placebo-Controlled, Four-Week, Phase 1b Study in Chinese Adults with Overweight or Obesity
12	2025 年 6 月	司美格鲁肽注射液	美国糖尿病协会 (ADA) 科学会议	壁报	Efficacy and Safety of HDG1901 vs Ozempic® in Patients with Type 2 Diabetes (T2D): A Randomized, Open-label, Bioequivalence Phase 3 Trial
13	2025 年 9 月	HDM1005	欧洲糖尿病研究学会年会 (EASD)	口头报告	Significant Body Weight Reduction with Improved Body Composition by HDM1005, a Novel Long-Acting GLP-1R/GIPR Dual Agonist

14	2025 年 9 月	HDM1002	欧洲糖尿病研究学会年会 (EASD)	口头报告	Significant Weight Reduction with Improved Body Composition and Serum TG/TC by HDM1002, a Novel Oral Small Molecule GLP-1R Agonist
15	2025 年 9 月	HDM7006-CAT	世界小动物兽医协会 (WSAVA)	壁报	WEIGHT MANAGEMENT IN OBESE PET CATS BY HDM7006, A GLP-1/GIP DUAL-TARGET AGONIST
16	2025 年 9 月	HDM7006-CANINES	世界小动物兽医协会 (WSAVA)	壁报	WEIGHT MANAGEMENT IN OBESE CANINES BY HDM7006, A GLP-1/GIP DUAL-TARGET AGONIST
17	2025 年 10 月	DR510	欧洲肿瘤内科学会 (ESMO)	摘要及电子海报	DR510: A Dual-Masking T-Cell Engager Prodrug with Single-Site Cleavage for Balancing Efficacy and Safety in Solid Tumor Therapy
18	2025 年 11 月	DR10624	美国心脏协会科学年会 (AHA Scientific Sessions)	主会场开场报告及 Late-Breaking Science	DR10624, a First-In-Class, FGF21 Receptor/Glucagon Receptor/GLP-1 Receptor Triple Agonist, Rapidly and Significantly Reduced Triglycerides, Atherogenic Lipids and Liver Fat in Patients With Severe Hypertriglyceridemia: Primary Results From a Randomized Phase 2 Trial
19	2025 年 11 月	HDM2021	癌症免疫治疗学会 (SITC) 年会	壁报	Discovery of HDM2021 as a Highly Potent CBL-B Inhibitor for Cancer Treatment
20	2025 年 11 月	HDM4002	美国肾脏病学会 (ASN)	壁报	Potent Bispecific Antibody Inhibiting Activation of Complement Alternative Pathway and Lectin Pathway for IgAN Therapy
21	2025 年 12 月	HDM2005	美国血液学会 (ASH) 年会	壁报	A phase I study of HDM2005, a ROR1 targeted antibody-drug conjugate (ADC), in patients with Relapsed or Refractory B-cell non-Hodgkin lymphoma (B-NHL) or classical Hodgkin lymphoma(cHL)
22	2026 年 3 月	HDM3014	美国皮肤病学会 (AAD)	口头	Efficacy and Safety of Roflumilast Cream 0.3% in Chinese Adult and Pediatric Patients with Plaque Psoriasis: Results From a Phase 3 Trial
23	2026 年 3 月	HDM3014	美国皮肤病学会 (AAD)	壁报	Roflumilast Cream 0.15% for Mild-to-Moderate Atopic Dermatitis: A Multicenter, vehicle-Controlled Phase 3 Bridging Study in China
24	2026 年 3 月	HD-NP-102	美国重症医学会 (SCCM)	口头	Clinical Validation of a Transdermal GFR Measurement System in Chinese Individuals
25	2026 年 3 月	HD-NP-102	美国重症医学会 (SCCM)	口头	Bioequivalence and Efficacy Study of MB-102 With Transdermal GFR Measurement in Chinese Subjects
26	2026 年 4 月	HDM2021	美国癌症研究协会 (AACR)	壁报	HDM2021, a potent and selective CBL-B inhibitor exhibits robust immunomodulatory efficacy for anti-tumor therapy
27	2026 年 4 月	HDM2024	美国癌症研究协会 (AACR)	壁报	A novel EGFR and HER3 bispecific antibody-drug conjugate exhibits superior antitumor activity and favorable toxicological profile
28	2026 年 4 月	DR319	美国癌症研究协会 (AACR)	壁报	DR319-DP: A Nectin-4/Trop-2 bispecific ADC with an avidity-driven VHH design and dual-MOA payloads

## 人工智能辅助药物发现（AIDD）平台建设与应用进展

2025 年度，公司持续推进人工智能辅助药物发现（AIDD）平台的体系化建设与应用落地，平台已由前期技术能力构建阶段，逐步转入对研发管线的系统性赋能阶段，成为公司创新研发的重要支撑引擎。在数据与信息分析方面，公司构建了基于人工智能技术的竞品分析模块，围绕全球新药研发动态，整合临床试验、专利、学术文献等多源数据，通过自动化数据获取与算法解析，实现对靶点、适应症、分子类型及研发阶段等关键要素的结构化分析。该模块可支持竞品持续跟踪、研发趋势研判及标准化报告输出，为研发决策及管线规划提供数据支撑。在分子设计与预测能力方面，公司基于先进算法模型构建了蛋白质药物预测模块，具备多轮采样、分子相互作用预测及约束条件下结构生成等功能，为高通量候选分子筛选提供技术基础。

2025 年内，AIDD 平台累计生成候选分子超过 100 万个，自主开发核心计算工具 14 项，有效提升了早期药物发现阶段的研发效率。平台已深度支持公司 22 项在研项目，覆盖小分子、多肽、抗体及抗体偶联药物（ADC）等多个技术领域。同时，公司持续拓展 AIDD 平台在小核酸药物及新型特异性分子等前沿方向的应用能力，开发多项关键预测模型，进一步丰富技术储备。通过持续完善“算力、数据与专业人才”协同发展的技术体系，人工智能技术已逐步融入公司新药研发流程的多个关键环节，在提升研发效率的同时，对缩短研发周期及提高候选分子质量起到了积极作用。

### 其他

政府资助：2021 年以来，公司创新药全球研发中心共计获批政府立项 26 项，资助认定金额近 13,600 万元。报告期内，HDM2005 项目和 DR10624 项目作为主要项目获得创新药物研发国家科技重大专项；HDM4002 项目于 2025 年获得“中美华东国家企业技术中心能力建设”专项资助；HDM3013 临床前项目获得浙江省“尖兵领雁”项目资助；HDM1005 和 HDM2006 的临床前研究获得 2025 年杭州市生物医药产业高质量发展专项（药物临床前研究和公共服务平台）资金支持；HDM1002 的临床 I 期和 II 期项目获得 2025 年杭州市生物医药及合成生物产业高质量发展专项资金支持；与浙江大学联合的智能药物递释项目获批临港国家实验室科研项目。此外，公司成功获批 2024 年“全省代谢疾病新药智创重点实验室”，2025 年省重点实验室已正式开始运行。

博士后科研工作站：公司全资子公司中美华东于 2021 年 2 月获批设立浙江省博士后科研工作站，2022 年 9 月备案为国家级博士后科研工作站，在站博士后结合公司发展战略和在研管线，致力于创新药物开发前沿与转化研究，并与浙江大学、中国科学院上海药物研究所、

山东大学、浙江工业大学等高校流动站联合培养，工作站共招收博士后 33 人，其中在站 18 人、出站 15 人。

### (3) 仿制药主要研发进展

公司对现有在研的仿制药品种通过定期动态评估和梳理，进一步明确了重点聚焦和优先推进的品种。年初截至报告发布，公司全资子公司杭州中美华东制药有限公司产品吗替麦考酚酯干混悬剂、二十碳五烯酸乙酯软胶囊、注射用卡非佐米，及全资子公司华东医药（西安）博华制药有限公司产品西罗莫司凝胶、富马酸伏诺拉生片、伊布替尼胶囊、美沙拉嗪肠溶片、酮咯酸氨丁三醇注射液获批上市。

### (4) 国际注册工作进展

公司积极开展国际注册工作，截至报告发布日，主要进展如下：

序号	领域	项目名称	备注	最新进展
1	内分泌	阿卡波糖	原料药	2025 年 2 月 21 日获批韩国 KDMF； 2025 年 7 月递交 EP 药典各论修订所需资料
2	内分泌	司美格鲁肽注射液	降糖：1.34mg/ml 3mL	2025 年 5 月递交美国 Type C 会议申请； 2025 年 7 月获得 EAEU GMP 证书； 2025 年 12 月递交阿塞拜疆上市申请
			减肥：0.68 mg/ml 1.5 ml, 1.34 mg/ml 1.5 ml, 1.34 mg/ml 3 ml, 2.27 mg/ml 3 ml, 3.2 mg/ml 3 ml	2025 年 12 月递交 EAEU DRL 回复
3	内分泌	司美格鲁肽（注射）	原料药	2025 年 7 月递交美国 DMF 变更申报
4	内分泌	利拉鲁肽	原料药	2025 年 3 月递交阿联酋注册申请； 2025 年 12 月制剂申请获批
5	内分泌	司美格鲁肽（口服）	原料药	2025 年 1 月完成美国 DMF 首次申报
6	免疫	环孢素	原料药	2025 年 2 月日本 MF 获批； 2025 年 2 月通过日本 GMP 认证； 2025 年 4 月完成 FDA 现场检查
7	免疫	他克莫司胶囊	0.5mg/1mg/5mg	2025 年 10 月美国 ANDA 变更获批
8	免疫	他克莫司	原料药	2025 年 3 月递交美国 DMF 变更申请； 2025 年 4 月完成 FDA 现场检查（九阳）；
9	抗感染	注射用醋酸卡泊芬净	50mg、70mg	2025 年 7 月美国 ANDA 获批； 2025 年 9 月哥斯达黎加获批（50mg）
10	抗感染	莫匹罗星	原料药	2025 年 3 月递交美国 DMF 变更申请

11	抗感染	莫匹罗星钙	原料药	2025 年 3 月递交美国 DMF 变更申请
12	抗感染	硫酸多粘菌素 B	原料药	2025 年 2 月递交美国 DMF 变更申请; 2026 年 2 月 CEP (Sister file) 获批;
13	肿瘤	MMAE	中间体	2025 年 3 月递交美国 DMF 变更申请
14	肿瘤	PyVAExd	中间体	2025 年 5 月完成 pre-IND 申报材料
15	肿瘤	DM1	中间体	2025 年 7 月递交美国 DMF 变更申请
16	肿瘤	4-([1,2,4]三唑 [1,5-A]吡啶-7-氧基)-3-甲基苯胺	中间体	2025 年 4 月完成美国 DMF 首次递交
17	抗感染	达托霉素	原料药	2025 年 4 月递交美国 DMF 变更申请
18	消化系统 药物	注射用泮托拉唑 钠	40mg	2025 年 3 月递交美国 ANDA 变更申请; 2025 年 3 月、4 月递交美国 ANDA 说明书变更和 IR 回复, 5 月获批; 2025 年 12 月递交美国 ANDA 变更 IR 回复
19	核苷酸药 物	2'-F-dG(ibu)亚磷 酰胺单体	中间体	2025 年 1 月完成美国 DMF 首次递交
20	核苷酸药 物	rU 亚磷酰胺单体	中间体	2025 年 1 月完成美国 DMF 首次递交
21	抗感染	注射用硫酸艾沙 康唑	372mg	2025 年 9 月完成美国 ANDA 递交; 2025 年 12 月完成美国 ANDA IR 回 复
22	核苷酸药 物	2'-OMe-U 亚磷酰 胺	中间体	2025 年 9 月完成美国 DMF 首次递交
23	核苷酸药 物	2'-F-dA(Bz)亚磷 酰胺	中间体	2025 年 9 月完成美国 DMF 首次递交
24	免疫	伏环孢素	原料药	2025 年 9 月完成美国 DMF 首次递交
25	内分泌	德谷胰岛素	原料药	2025 年 9 月完成美国 DMF 首次递交
26	核苷酸药 物	2'-OMe-G(ibu)	中间体	2025 年 11 月完成美国 DMF 首次递 交
27	肿瘤	奥拉帕利	原料药	2025 年 11 月完成美国 DMF 首次递 交
28	连接子	SMCC	中间体	2025 年 11 月完成美国 DMF 首次递 交
29	核苷酸药 物	2'-F-dU 亚磷酰胺	中间体	2025 年 12 月完成美国 DMF 首次递 交
30	内分泌	门冬胰岛素	原料药	2026 年 1 月完成美国 DMF 首次递交
31	核苷酸药 物	2'-F-dC(Ac)亚磷 酰胺	中间体	2026 年 3 月完成美国 DMF 首次递交
32	肿瘤	来普霉素 B	中间体	2026 年 3 月完成美国 DMF 首次递交
33	肿瘤	凯立霉素	中间体	2026 年 3 月完成美国 DMF 首次递交

## (5) 一致性评价工作进展

2025 年初至本报告发布，公司控股子公司陕西九州制药有限责任公司氨酚双氢可待因片、全资子公司华东医药（西安）博华制药有限公司布洛芬片获得一致性评价补充申请批准通知书。

### （6）国内医美主要注册进度

序号	类型	产品名称	用途	最新进度
1	注射剂	含利多卡因注射用交联透明质酸钠凝胶 MaiLi®Extreme（商品名： 魅丽®朔盈®）	改善下颌轮廓	2025 年 1 月获得 NMPA 上市批准，并于 5 月 20 日举办了魅丽®发布会
2	注射剂	MaiLi®Precise 透明质酸	改善眶下凹陷	2025 年 10 月获得国药局器审中心注册受理，目前处在技术审评阶段
3	注射剂	Lanluma®V 聚左旋乳酸	改善下颌缘	2025 年 12 月完成临床 12 个月安全性随访，目前在临床试验报告数据整理阶段
4	注射剂	KIO021 壳聚糖	改善面部皮肤状态	2025 年 9 月完成首例受试者入组，至 2026 年 1 月完成全部 500 例受试者入组
5	注射剂	Ellansé-S 聚己内酯	改善额部轮廓	新增适应症临床试验已于 2025 年 12 月完成 12 个月安全性随访，目前在临床试验报告数据整理阶段
6	注射剂	Ellansé-M 聚己内酯	改善颞部凹陷	2025 年 1 月获得 NMPA 注册受理通知，目前处在注册审批阶段
7	注射剂	注射用重组 A 型肉毒毒素 （商品名：芮妥欣®）	中度至重度眉间纹	2026 年 3 月获得 NMPA 上市批准
8	能量源设备	V30	改善身体和面部皱纹、良性皮肤病变、良性血管性病変、良性色素性病変、炎症性痤疮、脱毛等	2025 年 3 月已收到 NMPA 注册受理通知，并于 6 月收到补充资料通知单，正在按要求准备相关技术资料
9	提拉线	Silhouette Instalift	面部提拉	正在准备技术资料进行中国台湾注册上市申请，预计 27 年 Q2 获批
10	能量源设备	Primelase 激光设备	良性皮肤病变，色素性病変，良性血管性病変	中国台湾注册申请：目前在技术审评阶段，预计 27 年 Q1 获批

### （7）海外医美主要注册进度

序号	类型	产品	适应症	最新进度
1	注射剂	KIO015	面部填充、肤质改善	目前处于欧盟 MDR-CE 认证技术审评阶段，有望于 2026 年内获得欧盟 CE 认证
2	注射剂	Ellansé S	鼻唇沟	2026 年 3 月底完成美国临床试验全部受试者入组，目前按试验方案要求开展安全性随访
3	注射剂	ATGC-110	眉间纹	美国临床试验目前处于方案讨论制定阶段
4	能量源设备	Primelase 激光设备	良性皮肤病变，色素性病変，良性血管性病変	日本注册申请：目前在技术审评阶段，预计 26 年 Q4 获批

## （8）专利工作情况

公司近年来高度重视自身知识产权保护及成果转化应用工作，专利申请量和授权量均稳步递增。公司历年来在国内外的专利申请合计 1900 余件，其中授权发明专利 580 余件。全资子公司杭州中美华东制药有限公司为国家知识产权示范企业，于 2014 年 11 月通过中知（北京）认证有限公司外审，成为首批 147 家通过贯标认证企业之一，并于 2025 年 10 月顺利通过企业知识产权合规管理体系审核（证书号码：165IP250489R0L）。

报告期内，公司专利申请和维持工作顺利开展，合计递交专利申请 292 件，其中发明专利 259 件，共获得授权专利 81 件。

专利类型	报告期内新增		累计数量	
	申请数（个）	获得数（个）	申请数（个）	获得数（个）
发明专利	259	50	1538	587
实用新型专利	28	27	321	273
外观设计专利	5	4	48	46
<b>合计</b>	<b>292</b>	<b>81</b>	<b>1907</b>	<b>906</b>

注：上表中数据为公司合并报表范围内的医药工业、工业微生物、医美业务主要子公司的专利情况统计。

### 公司研发人员情况

	2025 年	2024 年	变动比例
研发人员数量（人）	1,941	1,864	4.13%
研发人员数量占比	12.16%	12.44%	-0.28%
研发人员学历结构			
本科	897	898	-0.11%
硕士	619	569	8.79%
博士	107	106	0.94%
研发人员年龄构成			
30 岁以下	559	540	3.52%
30~40 岁	1,059	1,023	3.52%
40 岁以上	323	301	7.31%

### 公司研发投入情况

	2025 年	2024 年	变动比例
研发投入金额（元）	2,471,680,907.05	1,770,011,691.48	39.64%
研发投入占营业收入比例	16.60%	12.91%	3.69%
研发投入资本化的金额（元）	752,182,425.87	357,162,671.46	110.60%
资本化研发投入占研发投入的比例	30.43%	20.18%	10.25%

注：上述研发投入金额为公司主要工业控股子公司直接研发支出，主要用于在研产品临床研究、现有产品工艺提升、技术委托开发费用、一致性评价、国际注册认证等方面。报告期内公司医药工业研发投入（不含股权投资）29.82 亿元，同比增长 11.36%，其中直接研发支出 24.72 亿元，同比增长 39.64%，直接研发支出占医药工业营收比例为 16.60%。上述 2025 年度研发人员为：公司主要医药工业和工业微生物子公司研发及生产系统从事研发的人员合计。研发人员占比：占公司主要从事医药工业和工业微生物研发生产制造子公司人数的比重。研发投入占营业收入的比例为：公司医药工业直接研发支出占公司医药工业营业收入的比重。

公司研发人员构成发生重大变化的原因及影响

适用 不适用

研发投入总额占营业收入的比重较上年发生显著变化的原因

适用 不适用

本期公司主要工业控股子公司直接研发支出 24.72 亿元，较上期增长 39.64%，主要系公司本期加大研发投入所致。

研发投入资本化率大幅变动的原因及其合理性说明

适用 不适用

## 5、现金流

单位：元

项目	2025 年	2024 年	同比增减
经营活动现金流入小计	48,473,910,236.87	44,970,182,586.26	7.79%
经营活动现金流出小计	44,228,305,865.70	41,221,253,703.91	7.29%
经营活动产生的现金流量净额	4,245,604,371.17	3,748,928,882.35	13.25%
投资活动现金流入小计	106,264,743.31	327,006,060.47	-67.50%
投资活动现金流出小计	1,776,037,156.15	2,497,277,729.47	-28.88%
投资活动产生的现金流量净额	-1,669,772,412.84	-2,170,271,669.00	-23.06%
筹资活动现金流入小计	4,240,271,213.39	5,250,514,515.60	-19.24%
筹资活动现金流出小计	7,062,742,873.33	6,000,178,834.72	17.71%
筹资活动产生的现金流量净额	-2,822,471,659.94	-749,664,319.12	276.50%
现金及现金等价物净增加额	-254,229,522.78	781,991,175.77	-132.51%

相关数据同比发生重大变动的主要影响因素说明

适用 不适用

1. 本期投资活动现金流入 1.06 亿元，上年同期 3.27 亿元，本期较上年同期下降 67.50%，主要系本期大额银行存单到期收回减少所致。

报告期内公司经营活动产生的现金净流量与本年度净利润存在重大差异的原因说明

适用 不适用

## 五、非主营业务分析

适用 不适用

单位：元

	金额	占利润总额比例	形成原因说明	是否具有可持续性
投资收益	-137,842,753.21	-3.43%	主要系权益法核算的长期股权投资收益所致	
公允价值变动损益	0.00	0.00%		否
资产减值	-87,895,771.71	-2.19%		
营业外收入	34,205,807.33	0.85%		否
营业外支出	125,636,387.92	3.13%		否
其他收益	245,152,017.73	6.10%	主要系本期确认政府补助所致	否

## 六、资产及负债状况分析

### 1、资产构成重大变动情况

单位：元

	2025 年末		2025 年初		比重增减	重大变动说明
	金额	占总资产比例	金额	占总资产比例		
货币资金	4,978,052,188.84	12.75%	5,276,440,245.36	13.93%	-1.18%	主要系本期筹资活动现金净流出增加所致
应收账款	8,985,587,945.31	23.02%	8,425,358,862.23	22.24%	0.78%	
存货	5,535,765,919.86	14.18%	4,776,397,278.01	12.61%	1.57%	主要系本期库存商品和产成品增加所致
投资性房地产	10,946,776.47	0.03%	11,842,042.67	0.03%	0.00%	
长期股权投资	1,509,122,017.22	3.87%	1,543,646,404.76	4.08%	-0.21%	
固定资产	4,470,264,264.88	11.45%	4,422,300,775.01	11.67%	-0.22%	
在建工程	832,431,516.18	2.13%	836,739,481.60	2.21%	-0.08%	
使用权资产	170,395,474.59	0.44%	149,504,562.99	0.39%	0.05%	
短期借款	1,621,903,523.77	4.15%	2,312,339,143.21	6.10%	-1.95%	主要系本期偿还部分到期借款所致
合同负债	188,554,462.61	0.48%	173,609,109.58	0.46%	0.02%	
长期借款	252,034,854.55	0.65%	14,262,841.05	0.04%	0.61%	
租赁负债	88,813,504.20	0.23%	71,857,938.46	0.19%	0.04%	
应收款项融资	460,578,206.16	1.18%	1,677,636,420.09	4.43%	-3.25%	主要系本期期末银行承兑汇票减少所致
开发支出	1,757,196,902.53	4.50%	1,033,392,377.69	2.73%	1.77%	主要系本期研发费用资本化增加所致
应付账款	5,059,850,765.	12.96%	4,467,770,810.	11.79%	1.17%	主要系本期末

	02		96			末应付货款增加所致
其他应付款	2,215,275,211.55	5.67%	2,849,833,595.48	7.52%	-1.85%	主要系本期末应付拆借款、应付暂收款减少所致

境外资产占比较高

适用 不适用

## 2、以公允价值计量的资产和负债

适用 不适用

单位：元

项目	期初数	本期公允价值变动损益	计入权益的累计公允价值变动	本期计提的减值	本期购买金额	本期出售金额	其他变动	期末数
金融资产								
4.其他权益工具投资	603,232,766.22	5,303,654.70	1,631,733.66		77,928,475.00		-5,458,642.16	681,006,253.76
金融资产小计	603,232,766.22	5,303,654.70	1,631,733.66		77,928,475.00		-5,458,642.16	681,006,253.76
应收款项融资	1,677,636,420.09				9,249,033,563.73	10,466,091,777.66		460,578,206.16
上述合计	2,280,869,186.31	5,303,654.70	1,631,733.66		9,326,962,038.73	10,466,091,777.66	-5,458,642.16	1,141,584,459.92
金融负债	0.00						0.00	0.00

其他变动的内容

其他变动系汇率变动所致。

报告期内公司主要资产计量属性是否发生重大变化

是 否

## 3、截至报告期末的资产权利受限情况

项目	期末账面余额	期末账面价值	受限类型	受限原因
货币资金	167,868,783.56	167,868,783.56	保证金	保证金用于开立票据、信用证等
货币资金	54,025,000.00	54,025,000.00	质押	大额存单质押用于开立票据
货币资金	440,524.72	440,524.72	冻结	储备物资专项资金
固定资产	104,874,654.12	101,722,559.68	抵押	房屋用于借款抵押
无形资产	56,297,988.87	52,175,635.57	抵押	土地用于借款抵押
合计	383,506,951.27	376,232,503.53		

## 七、投资状况分析

### 1、总体情况

适用 不适用

报告期投资额（元）	上年同期投资额（元）	变动幅度
2,574,757,344.86	3,101,859,421.91	-16.99%

### 2、报告期内获取的重大的股权投资情况

适用 不适用

### 3、报告期内正在进行的重大的非股权投资情况

适用 不适用

单位：元

项目名称	投资方式	是否为固定资产投资	投资项目涉及行业	本报告期投入金额	截至报告期末累计实际投入金额	资金来源	项目进度	预计收益	截止报告期末累计实现的收益	未达到计划进度和预计收益的原因	披露日期（如有）	披露索引（如有）
华东医药生物创新智造中心项目	自建	是	医药制造	258,273,627.72	430,714,910.04	自有资金	51.00%	/	/	不适用	2024年02月08日	《巨潮资讯网》（ <a href="http://www.cninfo.com.cn">http://www.cninfo.com.cn</a> ）
合计	--	--	--	258,273,627.72	430,714,910.04	--	--	/	/	--	--	--

### 4、金融资产投资

#### (1) 证券投资情况

适用 不适用

单位：元

证券品种	证券代码	证券简称	最初投资成本	会计计量模式	期初账面价值	本期公允价值变动损益	计入权益的累计公允价值变	本期购买金额	本期出售金额	报告期损益	期末账面价值	会计核算科目	资金来源
------	------	------	--------	--------	--------	------------	--------------	--------	--------	-------	--------	--------	------

							动						
境内外股票	RAPT	RAPT	20,207,400.00	公允价值计量	459,985.74	708,552.66	2,963,368.38	/	/	-10,212.81	1,158,325.59	其他权益工具投资	自有资金
合计			20,207,400.00	--	459,985.74	708,552.66	2,963,368.38	0.00	0.00	-10,212.81	1,158,325.59	--	--

注：（1）本公司全资子公司华东医药投资控股（香港）有限公司 2018 年出资 300.00 万美元购买 RAPT Therapeutics, Inc. 218,102 股 C-2 轮优先股。RAPT Therapeutics, Inc. 于 2019 年 10 月 30 日在美国纳斯达克证券交易所上市（股票代码：RAPT），截止报告期末，华东医药投资控股（香港）有限公司持有 RAPT 4,937 股，约占 RAPT Therapeutics, Inc. 总股份的 0.0177%。

（2）2024 年 3 月 11 日，本公司全资子公司华东医药投资控股（香港）有限公司使用自有资金相当于 500 万美元等值的港元金额（不包括经纪佣金、相关交易费及征费等）作为基石投资者参与认购江苏荃信生物医药股份有限公司在香港联合交易所有限公司的首次公开发行股份。具体内容详见公司披露于巨潮资讯网（<http://www.cninfo.com.cn>）的《关于作为基石投资者参与荃信生物香港首次公开发行的公告》（公告编号：2024-013）。荃信生物于 2024 年 3 月 20 日成功在香港联合交易所主板挂牌上市，股票代码：2509.HK。截至本报告披露日，本公司通过全资子公司中美华东及华东医药投资控股（香港）有限公司合计持有 37,876,800 股荃信生物股份，约占荃信生物股份总数的 16.68%，其中中美华东持有 35,900,000 股，华东投资持有 1,976,800 股。本公司将中美华东和华东投资对荃信生物的持股合并计算，反映在财务报表长期股权投资科目。

（3）2024 年 11 月 28 日，本公司参股公司杭州九源基因生物医药股份有限公司成功在香港联合交易所主板挂牌上市，股票简称：九源基因，股票代码：2566.HK。截至本报告披露日，本公司通过全资子公司杭州中美华东制药有限公司持有 42,120,453 股九源基因股份，约占九源基因股份总数的 17.16%。本公司对九源基因的持股，反映在财务报表长期股权投资科目。

## （2）衍生品投资情况

适用 不适用

公司报告期不存在衍生品投资。

## 八、重大资产和股权出售

### 1、出售重大资产情况

适用 不适用

公司报告期末未出售重大资产。

### 2、出售重大股权情况

适用 不适用

## 九、主要控股参股公司分析

适用 不适用

主要子公司及对公司净利润影响达 10% 以上的参股公司情况

单位：元

公司名称	公司类型	主要业务	注册资本	总资产	净资产	营业收入	营业利润	净利润
杭州中美华东制药有限公司	子公司	中西原料药及制剂，保健品生产	872,308,130.00	21,270,628,463.65	14,064,996,683.46	14,891,980,529.72	3,959,100,301.01	3,422,160,890.70

报告期内取得和处置子公司的情况

适用 不适用

公司名称	报告期内取得和处置子公司方式	对整体生产经营和业绩的影响
华东药品销售（浙江）有限公司	设立	医药商业业务拓展
华东医药国际贸易（浙江）有限公司	设立	医药商业业务拓展
华东培元堂(杭州)综合门诊部有限公司	设立	医药商业业务拓展
温州惠仁保健食品有限公司	设立	医药商业业务拓展

主要控股参股公司情况说明

## 十、公司控制的结构化主体情况

适用 不适用

## 十一、公司未来发展的展望

### （一）宏观经济及医药行业趋势展望

2025 年，全球经济依旧处于深度调整阶段，地缘政治格局分化、部分经济体通胀粘性仍存、发达经济体增长动能偏弱等多重因素，持续扰动全球经济复苏节奏与国际贸易格局。我国经济顶住外部压力、克服内部挑战，始终锚定高质量发展核心主线，经济运行韧性凸显、整体稳中有进、质效同步提升。根据国家统计局发布的 2025 年国民经济和社会发展统计公报数据，2025 年全年国内生产总值（GDP）达 1,401,879 亿元，首次突破 140 万亿元大关，同比上年增长 5.0%，圆满完成年度预期增长目标，对全球经济增长的贡献率保持在 30% 左右，持续成为世界经济增长的最大贡献者和最强稳定锚。

从医药行业核心需求来看，全球人口老龄化进程加速、慢性病群体规模持续扩大、居民全生命周期健康管理意识全面提升、创新药物与疗法迭代提速、全球医疗保障体系不断完善升级，叠加公共卫生事件后全球医疗资源投入持续加码，多重核心驱动因素共振，推动全球医药市场保持稳健扩容态势，行业结构性增长特征愈发显著。

根据 IQVIA 预测，历经前期公共卫生事件带来的行业波动后，全球医药市场逐步回归常态化增长轨道，预计到 2029 年，全球药品支出（按标价计算）将攀升至 2.4 万亿美元，未来五年保持每年 5-8% 的复合增速（已剔除 COVID-19 疫苗及治疗药物专项支出）。驱动行业增速的核心因素双向交织：一方面，全球创新药上市、生物药技术突破持续释放增长动能；另一方面，药品专利集中到期、生物类似药快速渗透带来市场竞争加剧也将适度放缓行业整体增速。未来五年，中国、印度及亚太其他新兴市场，依旧是全球药品使用量增长最快的区域，年复合增长率均预计超过 3.5%，显著高于欧美发达市场增速。生物药仍是全球医药市场的核心增长极，预计到 2029 年，生物药支出将占全球药品总支出的约 41%，虽增速放缓至 10-13%，但全球生物药支出规模仍将突破 9500 亿美元。

到 2029 年，肿瘤与免疫依旧是全球药品支出规模最大的两大核心治疗领域。肿瘤药品复合年均增长率维持在 10.5-13.5%，未来五年全球预计新增约 100 种抗肿瘤新疗法，到 2029 年全球抗肿瘤药品市场规模将达到 4410 亿美元；受生物类似药市场竞争逐步消化、患者群体稳定扩容、创新疗法逐步落地等因素支撑，全球免疫药品复合年均增长率为 3.5-6.5%，到 2029 年市场规模将突破 2000 亿美元。同时，内分泌及代谢疾病领域增长动能强劲，尤其是糖尿病、肥胖症相关疗法需求爆发，GLP-1 激动剂在血糖控制、体重管理领域的应用持续拓宽，相关治疗天数增速超过全球药品平均水平的两倍以上，成为行业增量增长的核心赛道。

聚焦中国医药市场，根据 IQVIA 数据，我国药品支出规模稳步攀升，已从 2015 年的 1120 亿美元增长至 2024 年的 1780 亿美元，市场体量稳居全球第二。过去五年，我国药品支出增长主要由原研药拉动，原研药支出占比从 2015 年的 22% 提升至 2024 年的 31%，国内创新药企研发能力快速增强，越来越多原研药由国内企业自主研发上市，逐步打破跨国药企主导的传统格局，重塑中国医药市场竞争生态。过去五年，国内原研药市场年复合增长率高达 9.2%，预计未来五年，随着国家医保药品目录常态化调整、创新药医保准入提速、临床需求持续释放，原研药复合年均增长率仍将保持在 7.8% 以上，显著高于其他类别药品 6% 及以下的增速；受医院控费、集采常态化推进等政策影响，非原研药作为我国药品支出第二大组成部分，未来五年复合年均增长率预计不足 1%，整体药品市场总增速将放缓至 2.5-5.5% 的合理区间。预计未来五年中国药品支出累计新增约 320 亿美元，到 2029 年将突破 2100 亿美元，市场扩容空间广阔，创新驱动特征将进一步凸显。

## （二）行业发展趋势

### 1、国内医药行业

医药行业是关系国计民生、经济发展和国家安全的战略性产业，是健康中国建设的重要基础。2025 年正值“健康中国 2030”战略纵深推进、“十四五”医药工业发展规划圆满收官、“十五五”行业规划前瞻布局的关键节点，行业全面迈入创新引领、结构优化、高质量发展的深度转型阶段。随着人口老龄化进程持续加速、慢病管理体系不断完善、全民健康管理意识全面升级、基层医疗可及性持续提升，医药市场整体需求持续扩容，行业长期向好的发展态势未变，产业高质量发展空间依旧广阔。

政策层面，我国医药行业坚持“三医”协同联动核心改革方向，药品集中带量采购实现常态化、制度化运行，规则持续优化升级，摒弃单纯低价中标模式，重点覆盖成熟仿制药与过评品种，同时为创新产品预留充足商业化周期，引导行业摆脱同质化低价竞争。医保支付改革纵深推进，谈判机制日趋成熟，分层支付体系加速构建，叠加医保双通道、门诊统筹、处方流转等配套政策落地，打通药品流通与基层准入壁垒，释放基层及院外市场增量，重构行业渠道格局。药品审评审批与行业监管坚持鼓励创新、严控风险并重，优化创新药优先审评流程，加速临床急需药械上市，同时全链条强化合规监管，推动产业集中度提升。整体而言，政策改革推动行业告别粗放增长，未来国内医药行业将紧扣创新驱动、质量优先、合规经营、集约高效核心方向发展。

从创新研发趋势来看，我国医药创新能力持续跨越式提升，本土药企创新研发实力与国际认可度再上新台阶。据国家药监局公开数据显示，2025 年国家药监局批准上市的创新药达 76 个，创历史新高，批准首创新药 11 个；据 IQVIA 及行业权威统计，我国在研新药管线规模约占全球 30%，位列全球第二，总部位于中国的药企临床试验全球参与度持续攀升。国产创新药已全面融入全球医药创新体系，成为全球新药研发的核心供给方。

从疾病领域与技术平台突破角度，创新药研发底层逻辑持续聚焦未被满足的临床需求，热门治疗领域与前沿技术平台多点开花。代谢性疾病领域以 GLP-1 受体激动剂为核心，适应症持续拓展，市场空间持续扩容；抗肿瘤领域突破传统治疗边界，ADC、双抗/多抗、核素靶向药物、CAR-T 细胞治疗、基因编辑等前沿技术平台实现批量突破，国内企业在差异化靶点布局、技术工艺优化方面形成核心比较优势。除肿瘤领域外，自身免疫性疾病、罕见病等大适应症领域创新成果不断涌现，进一步打开行业增长空间，为医药产业长期高质量发展注入强劲动力。

## 2、医美行业

医美行业目前已告别早期高速粗放扩张阶段，市场增速逐步回归理性，行业参与者持续增多，市场竞争日趋白热化。但从长远看，我国医美市场人均渗透率仍低于海外成熟市场，

叠加居民可支配收入稳步提升、医美消费认知持续普及、轻医美消费群体不断扩容，行业长期增长韧性依旧充足，潜在发展空间广阔。据国家统计局数据，2025 年全国居民人均可支配收入 43,377 元，保持稳健增长，扣除价格因素后实际增长 5%，为医美消费升级提供坚实支撑。根据中国整形美容协会、德勤中国等联合发布的《中国医美行业 2025 年度洞悉报告》，预计 2025 年中国医疗美容市场增速维持在 8%-12% 区间，受合规化监管深化、消费需求精细化、轻医美渗透率持续提升驱动，预计未来三至五年，行业仍可保持 8%-13% 的稳健增长。

非手术类轻医美项目凭借创伤小、恢复快、复购率高等核心优势，市场占比持续攀升，成为驱动行业增长的核心动力。《中国医美行业 2025 年度洞悉报告》数据显示，2025 年国内非手术类医美项目市场占比突破 60%。非手术类医美项目中，注射类项目与能量源类项目各占约 45%，两大细分赛道保持稳健增长，注射类项目未来五年复合增长率为 18%-25%；能量源类项目未来五年复合增长率为 12%-18%。

随着医美市场合规监管全面收紧，不合规产品与机构加速出清，消费者对合规品牌、优质产品、专业服务的依赖度持续提升，塑形、抗衰、除皱、美白等精细化需求成为主流，将推动国内医美市场规模稳步提质扩容。

### （三）公司各业务板块创新发展战略

#### 1、医药工业发展规划

公司继续坚持创新研发的发展战略主旋律，将创新药作为构建未来核心竞争力的基础和方向，密切跟踪国内外生物药、基因治疗、细胞治疗、ADC 药物等前沿领域的技术发展和研发动态，聚焦并重点布局开发肿瘤、内分泌及自身免疫等重大疾病和慢病领域中具有突出临床价值的创新药和高技术壁垒仿制药，形成差异化和前沿性创新产品管线布局。在研发思路上，深化全面对外合作，在“消化和吸收”远景战略规划中注入新的内涵，不断丰富公司产品管线及完善创新产品中长期布局，始终保持公司研发“动力引擎”和“创新引擎”双轮驱动、协同发展，构建以中美华东为中心的全球化研发战略协作生态圈，同时持续提升产品国际化运作能力，做好自身优势产品和先进技术及专利的对外授权。在未来的科研创新中，将以创新性和差异化为标尺，把握临床价值基本方向，核心是项目推进速度，着眼中长期的管线布局。持续加大研发投入，不断提高研发资金的使用效率，不断丰富并优化核心创新产品管线，形成丰富的产品管线和良好的产品梯队。

加快引进高层次人才，打造高水平科研团队。营造勇于创新、鼓励成功、宽容失败的创新文化环境和氛围，强化内部研发体系和技术平台建设。打造一支能力突出、思维开放、富有激情、勇于承担，开拓创新的科研团队，推进公司创新国际化战略真正落地。建立研发项

目动态评估机制，进行研发及产品引进的决策和管理，确保科研创新工作的科学性、先进性、可行性。

## 2、医药商业发展规划

公司医药商业要在行业增长放缓态势下，优化存量、开拓增量。巩固存量，确保药品、器械、药材饮片等成熟业务在院内的规模与份额，药品紧跟三级医院，拓展院外零售并优化门店效率；器械深化与品牌方合作，争取集采配送权；饮片通过规模化煎药服务与丰富产品线应对集采。重点突破非药业务、非医保产品的“双非”新增长点，一方面利用民营医院等资源通道引进高利润品种，另一方面通过搭建供应链，发展自有品牌。同时，以人均劳效为核心，继续巩固化药、器械代理优势，重点开发生物制品代理业务。深化业态协同，在创新业务上，除进一步发展产品代理和以“冷链、特药、核药”为重点的三方物流等已有创新业务外，通过协同医美、工业等板块开拓新赛道，通过承接全国肉毒素分销等新业务，配套升级全国冷链供应链能力，支撑未来全板块业务发展。

## 3、医美业务发展规划

公司医美业务秉持“全球化运营布局，双循环经营发展”策略，继续聚焦全球医美高端市场，整合和发挥全球科技创新资源，持续提升学术影响力，从临床的微观技术到产业发展带动，不断完善产品管线，实现医美全球化经营布局，构筑未来新的发展空间。将科技含量高、市场潜力大的国际优质“医美+生美”产品陆续引入中国，借助公司在中国的注册、营销实力稳步做大中国市场，助力国际优质产品的迅速落地和商业化，形成国内国际双循环联动发展并相互促进的新格局。

今后公司将继续聚焦全球医美高端市场，形成集研发、生产制造、市场营销于一体的国际化医美业务。依托全球多个研发中心与生产基地，进一步整合研发资源和能力，积极优化提升产品结构，丰富和完善产业国际化布局，为公司医美产品国际化提供强大的产能保证，更好地满足未来发展及市场需求。同时，公司将持续不断地以尖端创新科技构筑品牌硬实力，以做药人的专业与严谨，致力于为求美者带来全面解决方案和非凡美学体验，为全球求美者、医美机构和医生带来长期价值。

## 4、工业微生物发展规划

工业微生物将以国际化发展为战略导向，紧跟全球工业微生物及合成生物学领域的技术与产业趋势，着力构建“工业化、规模化、国际化”的产业集群，致力成为工业微生物行业的全球领先者。公司将持续践行工业微生物板块发展战略：一、国际化：紧跟新治疗领域的产业发展（偶联药物与基因治疗药物），建立有国际影响力的生物药制造产业链（多肽药物、

ADC 药物和 RNA 药物的制造和国际销售)；二、多元化：积极向非人用药市场（大健康原料、生物材料、动物保健）拓展空间；三、平台化：积极引进新技术、新产品，不断升级，以合成生物学为核心创新平台，充分发挥强大的产业化能力，加持工微产品的市场竞争优势。工业微生物将持续推进新市场开拓，提升全球业务覆盖能力，为长远发展注入持续动力。

#### （四）公司 2026 年经营计划

2026 年，公司将坚持以“解决问题、创造价值”为核心管理理念，以全面落地“创新驱动、资源整合、全域协同”为重要工作手段，刀刃向内，破立并举，在保持成熟业务稳固发展的同时，激发创新业务的增长潜能，以医药工业、医药商业、医美业务、工业微生物四大核心业务板块为主，创造新的市场空间、新的产品价值、新的组织效能、新的核心能力。

##### 1、医药工业

公司秉承“以科研为基础、以患者为中心”的企业理念，持续加大研发投入，不断丰富创新药研发管线布局。2026 年公司研发团队要提升整体研发战略思考，做好研发管理改革，建立项目评价标准，提高项目质量，强化研发能力，提升研发效率，提高项目成功率，激发研发人员积极性，聚焦关键技术领域攻坚，持续优化产品管线质量与核心竞争力。

在创新项目上，创新研发中心坚持以全球患者未满足的临床需求为导向，聚焦核心领域，打造差异化竞争力，分析临床需求与竞争格局，攻关治疗方案与迭代技术、拓展产品新适应症，加速推进产品研发速度。

在仿制药方面，CMC 中心继续建立形成仿创结合的“原料药+制剂”的产业链优势，在发展高技术壁垒仿制药的同时不断深化制剂技术改良创新。

##### 2、医药商业

2026 年是公司第八个三年规划的承上启下之年，对标 2030 年战略规划，公司医药商业板块将以服务价值创新为基石，向综合药事服务商转型。以组织架构变革为抓手，补齐业务短板，狠抓人效提升，顺势创新，构筑全渠道营销体系，实现当前业务提升与未来业务培育的高质量发展。稳抓药品、器械、饮片等传统业务，积极通过创新措施，不断提升业务增量，扩大份额占比。非药业务持续拓展，搭建稳定供应链体系；代理业务作为成长引擎，与配送、三方物流形成“三驾马车”，打造浙江流通企业 CSO 第一品牌。同时全面承接动物药、重组肉毒毒素的全国分销业务，配套升级全国冷链配送服务能力。

##### 3、医美业务

2026 年，公司医美板块将积极推进全球范围的高端医美产品研发与注册工作，全力保证项目进度正常推进，进一步丰富产品管线的深度与厚度，惠及更多求美者。2026 年国内

医美业务要始终坚持“以创新为驱动，以求美者为中心”的理念，提升服务质量，加强欣可丽产品品牌和企业品牌的市场建设工作，多渠道扩大市场占有率，多产品间联合治疗方案满足多场景的变美诉求。同时加强与国际顶尖学术组织的合作，加强医生培训，不断提升医生的注射技术与审美理念，持续为广大求美者提供更多元化的安全卓效解决方案。

#### 4、工业微生物

2026 年，工业微生物要从实际出发，调整聚焦业务布局，追求高质量经营目标；以大品种培育为抓手，打造产品核心竞争力；抓好降本控费，提升企业盈利能力。在市场营销方面，以“成本、质量、响应速度、客户满意度”为核心，落实市场营销目标和行动策略，强化国际市场开发和大客户开发，有效提升市场覆盖率。同时，加快产品认证注册，以此推动产品市场准入和覆盖。继续坚持“客户至上”的理念，全心全意服务客户，一切围绕市场和客户的需求定方向、谋发展。在内部运营方面，通过技术进步、采购节降、制造费用控制等多种措施落实产品成本节降目标。多维度、多举措、全方位提升产品市场竞争能力和总体经营质效。

#### 5、生产及质量管理

2026 年，生产系统要继续让“降本增效”成为一种习惯、一种标准，围绕“高效、合规、人效”方针，做好生产资源高效整合改革工作，同时也要做好生产管理输出，帮助体系下所有生产线企业树立生产管理理念，助推其生产管理提升。质量体系仍要按照“诚信高效、质量至上、接轨国际、创新卓越”的工作方针，贯彻“质量是生命线”的理念，构建科学、高效的质量管理体系，确保质量安全零失误。

### （五）公司可能面临的风险和应对措施

#### 1、行业政策变化及产品降价风险

医药行业是国家重点支持和发展的战略性行业，关系到人民健康和生命安全，医药行业也是一个高度竞争和创新的行业，需要不断适应市场变化和政策调整，近年来，集采、医保谈判等各项政策持续推进，逐渐规范化、常态化、系统化。与此同时，地缘政治、宏观经济政策等外部因素也扰动着企业经营与市场行情，医药行业的生产成本和盈利水平也面临着挑战，新药产品也可能面临着价格降低风险。

应对措施：对于国家政策与行业发展趋势，公司持续保持密切关注，及时做出调整。在研发方面，公司持续加大投入，通过持续丰富核心治疗领域的产品管线，提高未来发展的竞争力与潜力。同时，公司积极开拓医美与工业微生物领域，打造新的增长点。此外公司还通过降本增效、精益管理等手段，降低企业生产经营的风险。

## 2、新药研发风险

创新产品的研发周期较长，从研发到上市，需要经历临床前研究、临床试验、申报注册、获准生产、商业化落地等过程，周期长且受诸多不确定性因素影响，例如国家政策、市场因素、监管审批等。此外，创新药的研发需要匹配高学历高水平的优质研发人才，人力和前期研发费用的投入会对公司实现当期经营目标造成一定的压力，新药上市后放量也需要一定的过程和时间，还有可能遇到降价等风险，可能会产生研发投入回报不及预期等影响。

应对措施：公司聚焦核心治疗领域，并不断提升自主研发实力，近年来通过自主研发+外部引进的方式，持续丰富优化产品管线，打造华东医药研发生态圈，在肿瘤、内分泌和自身免疫领域都形成了特色研发矩阵。公司还将继续优化创新机制，不断完善科学的新药调研评估和决策体系，加强与国内外知名研发机构建立密切联系。同时继续加大高层次科研人才引进力度，加强内部核心技术人员的培养和激励，培养一支可支撑创新药研发全周期的高水平创新科研团队。

## 3、投资并购风险

对外投资是企业发展的重要方式之一。近年来，为实现公司创新转型发展战略，公司围绕创新药、医美以及工业微生物领域，持续进行投资并购活动，形成商誉。如果未来收购的公司经营状况出现波动，则可能存在商誉减值的风险，从而对公司当期经营业绩带来不良影响。同时对标的公司的投后管理以及业务整合也对公司的管理水平提出了更高的要求。

应对措施：公司对收购的控股子公司均通过对董事会的控制及委派管理层和财务管理人员等方式参与重大决策和日常经营管理，要求控股子公司遵守上市公司相关内控制度，对其日常管理有完整的管理制度并在贯彻执行。收购的子公司经营管理层与公司保持高效沟通，日常经营与重大决策等事项均严格依照相关法律法规、公司章程和相关管理制度、董事会和股东会议事规则等要求履行相应的决策程序。在收购风险防控方面，公司会通过如聘请中介机构等方式对目标公司进行了业务及财务、税务方面的尽职调查，并定期对子公司进行专项管理审计。此外，公司致力于全面提升自身经营规划、管理架构和财务管理等方面统筹能力，不断强化收购子公司的资源共享、协同增效，不断提升公司统筹运营和治理的业务整合能力，同时定期对商誉进行减值测试，并加强投后管理的全面性、科学性和及时性。

## 4、汇率波动风险

公司一直致力于推进国际化发展进程，近年来国际合作交流不断增加，医美销售网络覆盖全球，工微板块也在加速开拓国际市场，公司以外币结算业务比重正不断上升。汇率波动

将会影响公司出口产品价格，也会对公司造成汇兑损益，增加企业经营成本，进而影响公司资产、负债及收益，进一步影响企业的营运能力、偿债能力和盈利能力。

应对措施：公司将密切关注汇率变化，根据自身情况及时调整经营对策，化解不利影响；树立汇率风险防范意识，完善外汇风险管理体系；同时加强财务人员专业技能和风险意识的培训，强化风险规避意识，善于利用财务手段规避汇率风险。

## 十二、报告期内接待调研、沟通、采访等活动

适用 不适用

接待时间	接待地点	接待方式	接待对象类型	接待对象	谈论的主要内容及提供的资料	调研的基本情况索引
2025年04月18日	公司会议室	网络平台线上交流	机构、个人	天风证券、东吴证券、国金证券等	华东医药 2024 年度业绩交流会	详见公司发布于深交所互动易网站和巨潮资讯网站的《2025年4月18日投资者关系活动记录表》
2025年04月25日	公司会议室	网络平台线上交流	机构、个人	中信证券、中金公司、兴业证券等	华东医药 2025 年一季度业绩交流会	详见公司发布于深交所互动易网站和巨潮资讯网站的《2025年4月25日投资者关系活动记录表》
2025年05月13日	公司会议室	网络平台线上交流	个人	个人投资者	华东医药 2024 年度及 2025 年第一季度网上业绩说明会	详见公司发布于深交所互动易网站和巨潮资讯网站的《2025年5月13日投资者关系活动记录表》
2025年05月15日	公司会议室	实地调研	机构、个人	银华基金、兴业基金、兴全基金等	华东医药投资者接待日活动	详见公司发布于深交所互动易网站和巨潮资讯网站的《2025年5月15日投资者关系活动记录表（投资者接待日活动）》
2025年08月20日	公司会议室	网络平台线上交流	机构、个人	东吴证券、国金证券、广发	华东医药 2025 半年度业绩交	详见公司发布于深交所互动

				证券等	流会	易网站和巨潮资讯网站的《2025年8月20日投资者关系活动记录表》
2025年09月25日	公司会议室	实地调研	机构、个人	花旗银行、Carlyle、Sumitomo Mitsui DS Asset Management 等	投资者交流	详见公司发布于深交所互动易网站和巨潮资讯网站的《2025年9月25日投资者关系活动记录表》
2025年10月28日	公司会议室	网络平台线上交流	机构、个人	中金公司、中信证券、中信建投证券等	华东医药 2025 三季度交流会	详见公司发布于深交所互动易网站和巨潮资讯网站的《2025年10月28日投资者关系活动记录表》

### 十三、市值管理制度和估值提升计划的制定落实情况

公司是否制定了市值管理制度。

是 否

公司是否披露了估值提升计划。

是 否

为加强公司市值管理工作，进一步规范公司的市值管理行为，切实维护公司、投资者及其他利益相关者的合法权益，根据《中华人民共和国公司法》《中华人民共和国证券法》《国务院关于加强监管防范风险推动资本市场高质量发展的若干意见》《上市公司信息披露管理办法》《上市公司监管指引第 10 号——市值管理》等相关法律法规和规范性文件及《公司章程》的规定，并结合公司实际，公司制定了《市值管理制度》，该制度经公司第十届董事会第三十二次会议审议通过，详细情况及制度全文详见公司于 2025 年 4 月 18 日披露于巨潮资讯网（<http://www.cninfo.com>）的相关公告。

### 十四、“质量回报双提升”行动方案贯彻落实情况

公司是否披露了“质量回报双提升”行动方案公告。

是 否

为践行中共中央政治局会议提出的“要活跃资本市场、提振投资者信心”及国务院常务会议指出的“要大力提升上市公司质量和投资价值，要采取更加有力有效措施，着力稳市场、稳信心”的指导思想，维护公司全体股东利益，持续提升公司核心竞争力和投资价值，实现

高质量高效率可持续发展，公司制定了“质量回报双提升”行动方案。具体内容详见公司于 2024 年 3 月 9 日披露于巨潮资讯网（<http://www.cninfo.com>）的《关于推动落实“质量回报双提升”行动方案的公告》（公告编号：2024-011）。现将行动方案相关进展报告如下：

### 一、聚焦主责主业，经营质效保持稳定

公司贯彻落实“质量回报双提升”行动方案，聚焦医药工业、医药商业、医美、工业微生物四大业务板块，各业务板块协同纵深推进，经营质效保持稳定。2025 年公司全年实现营业收入 436.12 亿元，同比增长 4.07%，实现归属于上市公司股东的净利润 34.14 亿元，同比下降 2.78%；实现归属于上市公司股东的扣除非经常性损益的净利润 33.11 亿元，同比下降 1.20%。

报告期内公司整体运营保持稳健，实现综合毛利率 32.36%；公司经营活动产生的现金流量净额 42.46 亿元，同比增加 13.25%。截至 2025 年底，公司资产总额 390.38 亿元，归属于上市公司股东的净资产 248.11 亿元，资产负债率 35.52%，净资产收益率（ROE）14.28%。2025 年，公司已第十六年上榜《财富》中国 500 强。

### 二、加大研发投入，增强核心竞争力

坚持“以科研为基础，以患者为中心”的理念，公司高度重视创新研发，近年来研发投入持续保持每年超过 10 亿元的水平。

报告期内公司医药工业研发投入（不含股权投资）29.82 亿元，同比增长 11.36%，其中直接研发支出 24.72 亿元，同比增长 39.64%，直接研发支出占医药工业营收比例为 16.60%。截至目前，公司创新药研发中心正在推进 96 项创新药管线项目，近 5 年累计提交创新药专利 150 余项，获授权 29 项。

公司近年来高度重视自身知识产权保护及成果转化应用工作，专利申请量和授权量均稳步递增。公司历年来在国内外的专利申请合计 1900 余件，其中授权发明专利 580 余件。全资子公司杭州中美华东制药有限公司为国家知识产权示范企业，于 2014 年 11 月通过中知（北京）认证有限公司外审，成为首批 147 家通过贯标认证企业之一，并于 2025 年 10 月顺利通过企业知识产权合规管理体系审核（证书号码：165IP250489R0L）。2025 年，公司专利申请和维持工作顺利开展，合计递交专利申请 292 件，其中发明专利 259 件，共获得授权专利 81 件。

### 三、完善公司治理，提升规范运作水平

2025 年，公司根据《中华人民共和国公司法》、中国证券监督管理委员会《关于新〈公司法〉配套制度规则实施相关过渡期安排》及《上市公司章程指引》等相关法律法规、规

范性文件的最新规定，结合公司经营发展实际，新增或修订了《公司章程》及相关议事规则等 27 项治理制度，推动监事会改革平稳落地，实现董事会审计委员会承接监事会监督职权的平稳过渡。不断完善的制度体系，进一步明确了各治理主体的权责边界，优化了议事决策流程，强化了独立董事及各专门委员会的履职保障，让公司治理体系更贴合市场化发展与规范化运作要求，为公司经营决策的科学性、高效性提供了坚实的制度支撑，也切实保障了公司、股东及全体利益相关方的合法权益。此外，2025 年，经公司职工代表大会选举一名职工董事，代表职工参与决策，维护职工合法权益。

ESG 治理方面，公司始终坚持可持续发展的理念，公司董事会下设可持续发展（ESG）委员会，统筹公司 ESG 工作，将 ESG 的核心理论与企业发展战略及日常的运营管理相融合，以科学的社会责任观引导和创新企业各项工作，坚持绿色生产，响应“碳中和、碳达峰”的双碳战略，坚持依法合规诚信经营，积极践行社会责任。2025 年，公司凭借优秀的 ESG 治理能力，WIND ESG 评级从 A 级提升至 AA 级，此外，公司目前深交所国证 ESG 评级 AAA 级、中证 ESG 评级 A 级、华证 ESG 评级 A 级，并且获得中国上市公司协会“2025 年上市公司可持续发展案例最佳实践案例”、2024《新财富》杂志“ESG 最佳实践”等荣誉。

#### 四、重视股东回报，共享发展成果

公司注重管理创新，努力通过提升经营质量不断提升市场竞争力，凭借高质量的产品、出色的商业化能力、合规高效的营销服务、差异化的市场定位、前瞻的创新研发布局、完善的人才规划助推公司长期稳健发展。公司上市以来累计分红 25 次，累计分红金额 88.73 亿元，为 IPO 募集 2.5 亿元资金的 35.49 倍，为股东带来持续稳定的投资回报。

根据 2026 年 04 月 22 日公司第十一届董事会第六次会议审议通过的《关于公司<2025 年度利润分配预案>的议案》，公司拟以公司现有总股本 1,753,736,848.00 股为基数，向全体股东每 10 股派 5.80 元人民币现金（含税），不送红股，不以公积金转增股本，预计派发现金红利 1,017,167,371.84 元（含税），该事项尚需提交公司股东会审议。此外，第十一届董事会第六次会议审议通过《关于提请股东会授权董事会制定 2026 年中期分红方案的议案》，拟在满足中期分红的前提条件下，进行 2026 年中期分红，该事项尚需提交公司股东会审议。

#### 五、提升信息披露质量，加强投资者沟通

公司始终将信息披露质量作为重要抓手，以高质量、高标准、通俗易懂的信息披露，全面、精准地向投资者传递公司经营发展情况。为便于境外投资者了解公司动态，公司发布英文版定期报告，进一步提升国际化沟通能力。此外，公司在信息披露形式上不断创新，推出“一图读懂”定期报告等可视化工具，以更加直观的方式呈现公司经营成果与发展规划，

提升信息披露的实用性与可读性。2025 年，公司持续加强信息披露工作，全年披露文件 182 份，保持“零补充、零更正、零质询”。

公司将投资者关系管理作为公司治理的重要组成部分，致力于建立畅通、高效的沟通渠道，持续提升与资本市场的互动质量。通过多元化投资者沟通活动，积极传递公司经营成果与发展战略，切实保障投资者的知情权，增强市场对公司长期价值的认可。

公司积极组织投资者问答、业绩说明会、投资者调研活动以及“投资者接待日”等专项活动，深入解读公司战略、财务表现。2025 年，公司通过深交所互动易平台回复投资者提问 167 条，回复率达 100%。同时，公司安排专人接听投资者热线，并通过官方邮箱和投资者关系邮箱及时回应投资者关切，确保沟通渠道畅通无阻。2025 年，公司共召开 5 场业绩交流会（含 1 场业绩说明会），参与 41 场外部策略会，较去年实现显著提升；全年共组织多场线上线下调研，覆盖机构投资者及分析师。2025 年，公司继续举办“投资者接待日”活动，以现场形式开展，吸引 221 名机构及个人投资者参与。

公司已建设完备的新媒体传播矩阵，包括微信公众号、同顺号以及雪球企业号、东方财富企业号。2025 年公司灵活运用各项新媒体工具，以简洁新颖的形式向资本市场以及广大投资者传递公司经营情况、BD 项目介绍、研发进展、获奖信息、定期报告解读等最新动态。2025 年，“华东医药投资者关系管理公众号”共发布新闻 105 篇，全年累计点击量超过 19.5 万次，订阅人数超 11,800 人。截至 2025 年底，华东医药官方同顺号粉丝数量已接近 180 万。华东医药雪球官方企业号自成立以来，已成为公司面向投资者的又一重要媒体平台，粉丝量已超 6,500 人。为拓宽投资者沟通渠道，2025 年 7 月，公司新设立华东医药东方财富企业号，公司股票关注度已超 63 万。

## 第四节 公司治理、环境和社会

### 一、公司治理的基本状况

报告期内，公司严格按照《中华人民共和国公司法》（简称“《公司法》”）《中华人民共和国证券法》（简称“《证券法》”）和《上市公司治理准则》《深圳证券交易所股票上市规则》《深圳证券交易所上市公司自律监管指引第 1 号——主板上市公司规范运作》等相关法律法规和规范性文件的规定，从实现公司发展战略目标、维护全体股东利益出发，开展全面内控规范管理工作，建立健全各项内部控制制度，强化内部管理，规范信息披露，不断完善法人治理结构，切实保障股东权益。公司按照中国证监会发布的上市公司治理的规范性文件，形成了合法合规且符合公司实际运行所需的制度体系。

#### （一）关于股东和股东会

公司严格按照《公司法》及《股东会议事规则》的规定和要求，规范股东会的召集、召开和表决程序，充分保障所有股东，特别是中小股东的知情权和平等参与权，同时，公司聘请律师现场见证并出具法律意见，保证股东会会议召集、召开和表决程序的合法性。报告期内，公司共召开 3 次股东大会/股东会，均由董事会召集，未发生单独或合计持有公司 10% 以上股份的股东要求召开、独立董事或者审计委员会提议召开股东会的情形，不存在重大事项先实施后审议的情形。

#### （二）关于董事与董事会

报告期内，董事会成员诚实守信、勤勉尽责，积极参加有关培训，熟悉相关法律、法规，充分利用各自在企业管理、技术研发、会计审计各方面的专业特长，维护公司整体利益。公司董事会严格按照《公司章程》、《董事会议事规则》的要求召集、召开董事会会议，表决程序符合法律、法规的要求。

#### （三）关于独立董事、董事会专门委员会的运行情况

报告期内，公司独立董事根据《公司法》和其他部门规章、规范性文件和制度细则的规定，诚实、勤勉、独立履行职责，积极关注中小股东的合法权益，按照《独立董事工作制度》对相关事项发表意见，切实维护了公司和股东尤其是中小股东的利益，较好地发挥了独立董事的监督作用。公司董事会设立了战略委员会、审计委员会、提名委员会、薪酬与考核委员会、可持续发展（ESG）委员会，报告期内，各董事会专门委员会在投资决策、财务管理、

业务经营、内部治理、人力资源等方面出谋划策，为董事会的决策提供专业参考和建设性意见。

#### （五）关于信息披露与透明度

公司高度重视信息披露工作，严格按照有关法律法规及公司制定的《信息披露管理制度》的要求，真实、准确、完整、及时地在指定信息披露媒体《中国证券报》《证券时报》《上海证券报》和巨潮资讯网（www.cninfo.com.cn）进行信息披露，保障投资者的知情权，确保公司所有股东平等获取信息，对公司重大未公开信息执行严格的保密程序，减少知情人员范围，保证信息处于可控状态。

#### （六）关于投资者关系管理

公司重视并积极开展投资者关系管理工作，建立了《投资者关系管理制度》，确立投资者关系管理事务的第一责任人为公司董事长，董事会秘书负责组织和协调投资者关系管理工作。董事会办公室为公司的投资者关系管理职能部门，负责安排、组织和开展公司投资者关系管理事务。报告期内，公司加强与证券监管部门及深交所的联系，通过现场接待调研、电话、邮箱、互动易等多渠道与投资者加强沟通，尽可能地解答投资者的疑问，构建与投资者的良好互动关系。

#### （七）关于利益相关者

公司能够充分尊重和维护投资者、金融机构、其他债权人、公司员工、客户、供应商等利益相关者的合法权益，并与利益相关者积极合作，共同推动公司的持续、稳定、健康发展。

截至报告期末，公司治理的实际状况基本符合中国证监会发布的有关上市公司治理的规范性文件的要求。公司今后将持续强化公司治理工作，建立公司治理的长效机制，更好地完善内控制度建设，加强执行力度，为公司持续、健康、稳步发展夯实基础。

公司治理的实际状况与法律、行政法规和中国证监会发布的关于上市公司治理的规定是否存在重大差异

是 否

公司治理的实际状况与法律、行政法规和中国证监会发布的关于上市公司治理的规定不存在重大差异。

## 二、公司相对于控股股东、实际控制人在保证公司资产、人员、财务、机构、业务等方面的独立情况

报告期内，公司按照监管部门要求，不断强化法人治理结构，实施规范运作，公司与控股股东在人员、资产、财务、机构、业务方面实现了分开管理与独立运营。

分类	是否独立完整	情况说明
业务方面独立完整情况	是	公司拥有独立、完整的业务体系，完全自主经营，业务活动完全独立于控股股

		东。公司与控股股东下属的子公司虽都经营医药业务，但药品是分类细化的产品，拥有不同的客户群，本公司与有关关联公司不存在同业竞争。
人员方面独立完整情况	是	公司在劳动、人事及工资管理方面完全独立，有独立的人力资源部和完善的人事管理制度。
资产方面独立完整情况	是	公司有独立的生产系统、辅助的生产系统和配套设施；拥有独立的采购和销售系统；拥有自主的工业产权、商标和非专利技术等无形资产。
机构方面独立完整情况	是	公司建立有功能健全、独立于控股股东的董事会、经营层及相应的管理机构，各职能部门依据公司经营层决策运作，不存在与控股股东的上下级关系，不受控股股东的影响。
财务方面独立完整情况	是	公司财务管理本部负责公司的财务管理和预算管理工作；并依据有关的法律法规的要求建立健全了财务、会计、预算管理制度，独立核算。

说明：公司与主要股东在业务、资产、机构、财务、人员等方面做到了分开，不存在同业竞争情形。公司不存在因部分改制、行业特性、国家政策或收购兼并等原因导致的同业竞争和关联交易问题。

### 三、同业竞争情况

适用 不适用

### 四、董事和高级管理人员情况

#### 1、基本情况

姓名	性别	年龄	职务	任职状态	任起始日期	任终止日期	期初持股数（股）	本期增持股份数量（股）	本期减持股份数量（股）	其他增减变动（股）	期末持股数（股）	股份增减变动的原因
吕梁	男	51	董事	现任	2010年04月26日	2028年07月16日	200,000	0	0	0	200,000	不适用
			董事长	现任	2019年06月06日	2028年07月16日						
			总经理	现任	2021年10月26日	2028年07月16日						
亢伟	女	57	董事	现任	2016年12月05日	2028年07月16日	0	0	0	0	0	不适用
朱飞鹏	男	59	董事	现任	2022年06月01日	2028年07月16日	0	0	0	0	0	不适用
王旻	男	50	董事	现任	2023年07月19日	2028年07月16日	0	0	0	0	0	不适用
钱宇	男	37	董事	现任	2025	2028	0	0	0	0	0	不适

辰					年 07 月 16 日	年 07 月 16 日							用
董嘉波	男	56	董事	现任	2025 年 07 月 16 日	2028 年 07 月 16 日	0	0	0	0	0	0	不适用
朱亮	男	48	董事	现任	2019 年 06 月 06 日	2028 年 07 月 16 日	30,000	0	0	0	0	30,000	不适用
黄简	女	57	独立董事	现任	2023 年 05 月 08 日	2028 年 07 月 16 日	0	0	0	0	0	0	不适用
王如伟	男	58	独立董事	现任	2022 年 06 月 01 日	2028 年 05 月 31 日	0	0	0	0	0	0	不适用
薛丽香	女	53	独立董事	现任	2025 年 07 月 16 日	2028 年 07 月 16 日	0	0	0	0	0	0	不适用
魏淑珍	女	57	独立董事	现任	2025 年 07 月 16 日	2028 年 07 月 16 日	0	0	0	0	0	0	不适用
叶波	男	37	董事	离任	2022 年 06 月 01 日	2025 年 07 月 16 日	0	0	0	0	0	0	不适用
高向东	女	62	独立董事	离任	2022 年 06 月 01 日	2025 年 07 月 16 日	0	0	0	0	0	0	不适用
吴晖	男	56	副总经理	现任	2019 年 06 月 06 日	2028 年 07 月 16 日	150,000	0	45,000	0	0	105,000	注销股权激励限制性股票
朱励	女	50	副总经理	现任	2020 年 10 月 12 日	2028 年 07 月 16 日	180,000	0	0	0	0	180,000	不适用
张建飞	男	50	副总经理	现任	2022 年 06 月 01 日	2028 年 07 月 16 日	230,000	0	0	0	0	230,000	不适用
张中兴	男	43	副总经理	现任	2025 年 07 月 16 日	2028 年 07 月 16 日	20,000	0	0	0	0	20,000	不适用
陈波	男	53	董事会秘书	现任	2009 年 06 月 30 日	2028 年 07 月 16 日	100,000	0	0	0	0	100,000	不适用

邱仁波	男	43	财务负责人	现任	2019年11月28日	2028年07月16日	100,000	0	0	0	100,000	不适用
合计	--	--	--	--	--	--	1,010,000	0	45,000	0	965,000	--

注：年龄的计算周期为各位董事、监事和高管的出生日期起至本报告披露日止，以周岁计算。

报告期是否存在任期内董事和高级管理人员离任的情况

是 否

公司董事会于 2025 年 07 月 16 日完成换届选举工作，叶波先生不再担任公司董事职务；高向东女士不再担任公司独立董事职务。

公司董事、高级管理人员变动情况

适用 不适用

姓名	担任的职务	类型	日期	原因
叶波	董事	任期满离任	2025 年 07 月 16 日	换届
高向东	独立董事	任期满离任	2025 年 07 月 16 日	换届
薛丽香	独立董事	被选举	2025 年 07 月 16 日	换届
魏淑珍	独立董事	被选举	2025 年 07 月 16 日	换届
钱宇辰	董事	被选举	2025 年 07 月 16 日	换届
董嘉波	董事	被选举	2025 年 07 月 16 日	换届
张中兴	副总经理	聘任	2025 年 07 月 16 日	换届

## 2、任职情况

公司现任董事、高级管理人员专业背景、主要工作经历以及目前在公司的主要职责

### (1) 董事简历

董事长——吕梁先生：1974 年出生，硕士研究生。1997 年 7 月至 2001 年 7 月，任远大资产管理有限公司项目经理；2001 年 7 月至 2010 年 3 月，就职于常熟雷允上制药有限公司，历任副总经理、总经理；2010 年 4 月至 2016 年 1 月担任公司董事、副总经理；2016 年 1 月 6 日至 2019 年 6 月 5 日任公司董事、总经理。2019 年 6 月 6 日至今任公司董事长。2021 年 10 月 26 日至今兼任公司总经理。

董事——亢伟女士：1968 年出生，硕士研究生。历任中国远大集团财务管理本部贸易处经理、资金处经理、财务管理经理；黑龙江远大购物中心财务总监、副总经理；现任中国远大集团财务总裁。2016 年 12 月至今担任本公司董事。

董事——朱飞鹏先生：1966 年出生，细胞药理学博士研究生学历。历任国家药品监督管理局药品审评中心审评员、审评三室主任、呼吸及肿瘤适应症主审。2021 年 3 月至 2023 年 6 月，任中国远大集团有限责任公司医药集团管理总部副总裁。2023 年 7 月至今，任中国远大集团有限责任公司医药战略管理总部总经理。2022 年 6 月至今担任本公司董事。

董事——朱亮先生：1977 年出生，大学本科。历任杭州华东医药集团有限公司工会主管、工会副主席、工会主席，现任公司党委委员、工会主席。2017 年 4 月至 2019 年 6 月担任本公司监事。2019 年 6 月至今担任本公司董事。

董事——王旻先生：1975 年 10 月出生，药物化学博士研究生学历。2003 年 9 月参加工作，曾任 Southampton University、Boston College、Texas A & M University 博士后，上海睿智化学研究有限公司研发主管，保诺科技（北京）有限公司助理总监，国家药监局药品审评中心高级审评员，诺诚健华医药科技有限公司高级总监。2022 年 9 月至 2025 年 5 月，任

中国远大集团有限责任公司医药管理总部总裁助理兼药物研发部负责人。2025 年 5 月至今，任远大医药（中国）有限公司总裁助理。2023 年 7 月至今担任本公司董事。

董事——钱宇辰先生：1988 年出生，硕士研究生。历任杭州金投融资租赁有限公司业务经理；杭州市金融投资集团有限公司金融投资事业部投资经理、高级业务经理；杭州金投财富管理有限公司副总经理；杭州国佑资产运营有限公司董事长兼总经理；浙江杭汽轮动力科技集团股份有限公司董事长。2023 年 12 月至今，任杭州市国有资本投资运营有限公司资产管理部部长；2026 年 3 月至今，任浙江杭汽轮动力科技集团股份有限公司董事；2025 年 10 月至今，任杭氧集团股份有限公司董事。2025 年 7 月至今担任本公司董事。

董事——董嘉波先生：1969 年出生，本科。历任杭州中美华东制药有限公司技改办副主任、高级工程师；埃斯特维华义制药有限公司厂长；杭州华东医药集团有限公司投资部经理；杭州华东医药民生发展有限公司董事兼总经理；杭州旅游集团有限公司执行董事兼总经理；杭州万东电子有限公司董事长。2020 年 07 月至今，任杭州国佑资产运营有限公司董事、资产管理部经理；2021 年 10 月至今，任杭州国佑慧通企业管理有限公司执行董事；2023 年 06 月至今，任杭州华东医药集团有限公司执行董事兼总经理；2026 年 2 月至今，任杭州生物技术中试基地有限公司董事。2025 年 7 月至今担任本公司董事。

独立董事——黄简女士：1968 年 10 月出生，硕士研究生，注册会计师、高级会计师。曾任中瑞岳华会计师事务所高级合伙人；中国证监会创业板第三、四和五届发审委委员；瑞华会计师事务所（特殊普通合伙）合伙人；信永中和会计师事务所（特殊普通合伙）合伙人。现任协合新能源集团有限公司非执行董事，海光信息技术股份有限公司独立董事。2023 年 5 月 8 日至今担任本公司独立董事。

独立董事——王如伟先生：1967 年出生，日本国立岛根大学医学博士，教授级高工、博士生导师（浙江大学、沈阳药科大学、浙江中医药大学）。曾任温州医科大学附属六院业务副院长，浙江康恩贝制药股份有限公司副董事长、总裁，嘉和生物股份有限公司副董事长、总裁，杭州泰格医药科技股份有限公司执行副总裁，杭州泰珑创业投资合伙企业（有限合伙）创始合伙人、董事总经理，浙江寿仙谷医药股份有限公司独立董事等职务。2010 年至今任国家药典委员会委员，同时兼任中科院特聘研究员，现任扬子江药业集团有限公司董事长特别助理。2022 年 6 月至今担任本公司独立董事。

独立董事——薛丽香女士：1972 年 5 月出生，博士研究生。曾任北京大学基础医学院生化系讲师、副教授、硕士生导师，北京大学第三医院医学创新研究院副教授。2020 年 7 月至今，任北京大学第三医院医学创新研究院教授、博士生导师、基础医学研究中心主任，肿瘤中心副主任，血管稳态与重构全国重点实验室 PI，胃肠肿瘤医-X 协同创新北京市重点实验室 PI。2025 年 7 月至今担任本公司独立董事。

独立董事——魏淑珍女士：1968 年 6 月出生，本科学历，注册会计师。曾任广州融成会计师事务所负责人，北京永拓会计师事务所有限公司广东分公司部门经理、副总经理。2011 年 12 月至今，任中喜会计师事务所合伙人、广东分所负责人。2025 年 7 月至今担任本公司独立董事。

## （2）高级管理人员简历

副总经理——吴晖先生：1969 年 4 月出生，硕士学历，教授级高工。1991 年 7 月任职于公司，历任杭州中美华东制药有限公司技术员、车间主任、总工程师；2015 年至今，担任杭州中美华东制药有限公司副总经理；2019 年 6 月至今任华东医药股份有限公司副总经理；2021 年 8 月至今任工业微生物事业部总经理。

副总经理——朱励女士：1975 年出生，硕士研究生，会计师，高级经济师。1997 年 8 月至今任职于华东医药商业公司，历任中成药分公司会计员、副经理、经理，中西药采购管理部副总监、总监。2019 年 9 月至 2020 年 9 月，任华东医药商业公司副总经理（主持工作），2020 年 10 月起任公司副总经理（分管商业），同时兼任华东医药商业公司总经理。

副总经理——张建飞先生：1975 年 4 月出生，大学本科，历任杭州中美华东制药有限公司业务员/主管、武汉大区经理、销售管理二部总监、湖北省药学服务公司总经理、药学服务管理二部总监，2020 年 12 月至今，担任杭州中美华东制药有限公司副总经理。2022 年 6 月至今任公司副总经理。

副总经理——张中兴先生：1982 年 9 月出生，硕士学历，曾任瑞典卡罗林斯卡医学院 Gapminder 基金会访问学者，上海华斯泰医学咨询有限公司运营经理，葛兰素史克（中国）投资有限公司高级医学经理，麦肯·光明广告有限公司医学总监，欧莱雅（中国）有限公司皮肤科学美容事业部首席医学官，杭州中美华东制药有限公司创新药研发中心副总经理。2023 年 3 月至今，任欣可丽美学（上海）医疗科技有限公司首席医学官。2025 年 7 月至今任公司副总经理。

董事会秘书——陈波先生：1972 年出生，硕士研究生，经济师。2002 年加入公司，历任公司融资部投资专员，融资部副经理，投融资部经理。从 2009 年 6 月至今任公司董事会秘书。

财务负责人——邱仁波先生：1982 年出生，硕士研究生。2004 年 8 月至 2010 年 7 月，历任本公司财务管理本部专员、制造分公司财务科科长；2010 年 8 月至 2015 年 4 月，任杭州中美华东制药有限公司财务部经理；2015 年 5 月至 2019 年 11 月任杭州中美华东制药有限公司财务总监。2019 年 12 月至今任公司财务负责人。

控股股东、实际控制人同时担任上市公司董事长和总经理的情况

适用 不适用

在股东单位任职情况

适用 不适用

任职人员姓名	股东单位名称	在股东单位担任的职务	任期起始日期	任期终止日期	在股东单位是否领取报酬津贴
王旸	中国远大集团有限责任公司	医药管理总部总裁助理兼药物研发部负责人	2022 年 09 月 01 日	2025 年 5 月 27 日	否
朱飞鹏	中国远大集团有限责任公司	医药战略管理总部总经理	2021 年 03 月 01 日	至今	是
亢伟	中国远大集团有限责任公司	财务总监	2010 年 02 月 01 日	至今	是
董嘉波	杭州华东医药集团有限公司	执行董事兼总经理	2023 年 06 月 27 日	至今	否
在股东单位任职情况的说明	无				

在其他单位任职情况

适用 不适用

任职人员姓名	其他单位名称	在其他单位担任的职务	任期起始日期	任期终止日期	在其他单位是否领取报酬津贴
王旸	远大医药（中国）有限公司	总裁助理	2025 年 05 月 27 日	至今	是
朱飞鹏	雷允上药业集团有限公司	董事	2022 年 05 月 01 日	至今	否
亢伟	雷允上药业集团有限公司等远大集团下属控股子公司	董事	/	至今	否
王如伟	中科院杭州医学研究所	特聘研究员	2023 年 02 月 01 日	至今	否
王如伟	浙江寿仙谷医药股份有限公司	独立董事	2021 年 05 月 01 日	2025 年 05 月 14 日	是

王如伟	扬子江药业集团有限公司	董事长特别助理	2024年04月15日	至今	是
黄简	协合新能源集团有限公司	非执行董事	2012年12月01日	至今	是
黄简	海光信息技术股份有限公司	独立董事	2020年09月01日	至今	是
魏淑珍	中喜会计师事务所（特殊普通合伙）	合伙人、广东分所负责人	2011年12月30日	至今	是
薛丽香	北京大学第三医院	医学创新研究院教授、博士生导师、基础医学研究中心主任，肿瘤中心副主任，血管稳态与重构全国重点实验室PI，胃肠肿瘤医-X协同创新北京市重点实验室PI	2020年07月31日	至今	是
钱宇辰	杭州市国有资本投资运营有限公司	资产管理部部长	2023年12月28日	至今	是
钱宇辰	浙江杭汽轮动力科技集团股份有限公司	董事	2026年03月16日	至今	否
钱宇辰	杭氧集团股份有限公司	董事	2025年10月10日	至今	否
钱宇辰	杭州国佑资产运营有限公司	董事长兼总经理	2024年04月17日	2025年09月18日	否
钱宇辰	浙江杭汽轮动力科技集团股份有限公司	董事长	2024年05月15日	2026年03月16日	否
董嘉波	杭州国佑资产运营有限公司	董事、资产管理部经理	2020年07月01日	至今	是
董嘉波	杭州国佑慧通企业管理有限公司	执行董事	2021年10月22日	至今	否
董嘉波	杭州生物技术中试基地有限公司	董事	2026年02月14日	至今	否
董嘉波	杭州万东电子有限公司	董事长	2024年04月29日	2025年09月22日	否
在其他单位任职情况的说明	无				

公司现任及报告期内离任董事和高级管理人员近三年证券监管机构处罚的情况

适用 不适用

### 3、董事、高级管理人员薪酬情况

董事、高级管理人员薪酬的决策程序、确定依据、实际支付情况

公司第十届董事会董事津贴方案由公司股东大会审议通过后，2022年6月1日起开始执行；公司第十一届董事会董事津贴方案由公司股东大会审议通过后，2025年7月16日起开始执行。在公司担任管理职务或分管业务的非独立董事，按其所分管的业务或担任的职务领取薪酬，不另行领取非独立董事津贴；独立董事在公司领取独立董事津贴10万元/年（税

前)；不在公司担任管理职务或分管业务的非独立董事，在公司领取非独立董事津贴 3 万元/年(税前)。

公司高级管理人员薪酬考核方案经公司第十届董事会第三十二次会议决议通过后执行。

公司已实际支付第十届董事、第十一届董事、高级管理人员相关报酬。

公司报告期内董事和高级管理人员薪酬情况

单位：万元

姓名	性别	年龄	职务	任职状态	从公司获得的税前报酬总额	是否在公司关联方获取报酬
吕梁	男	51	董事长、总经理	现任	280.4	否
亢伟	女	57	董事	现任	3	是
朱飞鹏	男	59	董事	现任	3	是
王旸	男	50	董事	现任	3	是
钱宇辰	男	37	董事	现任	1.39	否
董嘉波	男	56	董事	现任	1.39	否
朱亮	男	48	董事	现任	69.7	否
黄简	女	57	独立董事	现任	10	否
王如伟	男	58	独立董事	现任	10	否
薛丽香	女	53	独立董事	现任	4.63	否
魏淑珍	女	57	独立董事	现任	4.63	否
叶波	男	37	董事	离任	1.62	否
高向东	女	62	独立董事	离任	5.4	否
吴晖	男	56	副总经理	现任	153.9	否
朱励	女	50	副总经理	现任	153.9	否
张建飞	男	50	副总经理	现任	163.9	否
张中兴	男	43	副总经理	现任	131	否
陈波	男	53	董事会秘书	现任	143.8	否
邱仁波	男	43	财务负责人	现任	143.8	否
合计	--	--	--	--	1,288.46	--

报告期末全体董事和高级管理人员实际获得薪酬的考核依据	公司董事、高级管理人员薪酬依据公司相关薪酬管理制度确定
报告期末全体董事和高级管理人员实际获得薪酬的考核完成情况	2025 年度，独立董事和不在公司担任管理职务或分管业务的非独立董事领取的津贴不适用考核情况。在公司担任管理职务或分管业务的非独立董事和高级管理人员依据公司绩效考核规定获得相应薪酬。绩效考核工作按公司具体制度审核确定，有效执行。
报告期末全体董事和高级管理人员实际获得薪酬的递延支付安排	2025 年度，独立董事和不在公司担任管理职务或分管业务的非独立董事领取的津贴不适用递延支付。在公司担任管理职务或分管业务的非独立董事和高级管理人员年度绩效奖金采取递延支付。
报告期末全体董事和高级管理人员实际获得薪酬的止付追索情况	不适用

其他情况说明

适用 不适用

## 五、报告期内董事履行职责的情况

### 1、董事出席董事会及股东大会的情况

董事出席董事会及股东大会的情况							
董事姓名	本报告期应参加董事会次数	现场出席董事会次数	以通讯方式参加董事会次数	委托出席董事会次数	缺席董事会次数	是否连续两次未亲自参加董事会会议	出席股东大会次数
吕梁	8	8	0	0	0	否	3
亢伟	8	1	7	0	0	否	3
朱飞鹏	8	1	7	0	0	否	3
王旸	8	1	7	0	0	否	3
钱宇辰	5	0	5	0	0	否	1
董嘉波	5	1	4	0	0	否	1
朱亮	8	8	0	0	0	否	3
黄简	8	1	7	0	0	否	3
王如伟	8	1	7	0	0	否	3
薛丽香	5	0	5	0	0	否	1
魏淑珍	5	0	5	0	0	否	1
叶波	3	1	2	0	0	否	2
高向东	3	1	2	0	0	否	2

连续两次未亲自出席董事会的说明

不适用

### 2、董事对公司有关事项提出异议的情况

董事对公司有关事项是否提出异议

是 否

报告期内董事对公司有关事项未提出异议。

### 3、董事履行职责的其他说明

董事对公司有关建议是否被采纳

是 否

董事对公司有关建议被采纳或未被采纳的说明

报告期内，公司全体董事严格按照有关法律法规、规范性文件和《公司章程》《董事会议事规则》等规定，认真履行义务及行使职权，严格执行股东会决议，积极开展董事会各项工作，认真审核董事会各项议案，依法行使表决权，积极参与公司治理和决策活动，不断规范公司治理；独立董事本着对公司及全体股东负责的态度，勤勉、忠诚地履行独立董事的职责和义务，认真审议董事会各项议案，并基于独立立场对审议的相关事项发表了客观意见，积极推动董事会规范运作和公司治理水平的提升，维护了公司和全体投资者的利益。公司对上述建议均已采纳。

## 六、董事会下设专门委员会在报告期内的情况

委员会名称	成员情况	召开会议次数	召开日期	会议内容	提出的重要意见和建议	其他履行职责的情况	异议事项具体情况（如有）
第十届董事会审计委员会 2025 年第一次会议	黄简、亢伟、王如伟	8	2025 年 04 月 03 日	审计委员会、公司部分高管与负责公司审计工作的注册会计师及项目经理进行审计执行阶段沟通，对公司 2024 年报审计中关注到的重大事项与审计委员会进行交流、讨论。	年度审计工作按计划进行，未发现重大问题。	无	无
第十届董事会审计委员会 2025 年第二次会议	黄简、亢伟、王如伟	8	2025 年 04 月 15 日	审计委员会、公司部分高管与负责公司审计工作的注册会计师及项目经理进行审计完成阶段沟通，对公司 2024 年报审计完成情况与审计委员会进行交流、讨论。	年度审计工作按计划进行，未发现重大问题。	无	无
第十届董事会审计委员会 2025 年第三次会议	黄简、亢伟、王如伟	8	2025 年 04 月 15 日	1、《关于公司<2024 年度财务决算报告>的议案》； 2、《关于公司<2025 年度财务预算报告>的议案》； 3、《关于公司<2024 年年度报告及其摘要>的议案》； 4、《关于公司<2024 年度内部控制自我评价报告>的议案》；	公司内部审计工作按照计划有序实施，未发现重大问题；审议通过全部议案。	无	无

				<p>5、《关于公司&lt;2024 年度利润分配预案&gt;的议案》；</p> <p>6、《关于续聘会计师事务所的议案》；</p> <p>7、《关于 2025 年度为子公司提供担保的议案》；</p> <p>8、《关于 2025 年度日常关联交易预计的议案》；</p> <p>9、《关于&lt;2024 年度会计师事务所履职情况评估报告&gt;的议案》；</p> <p>10、《关于&lt;董事会审计委员会 2024 年度对会计师事务所履行监督职责情况报告&gt;的议案》；</p> <p>11、《关于会计政策变更的议案》；</p> <p>12、《关于公司内部审计部门 2024 年度工作总结的议案》；</p> <p>13、《关于公司内部审计部门 2025 年度工作计划的议案》</p>			
第十届董事会审计委员会 2025 年第四次会议	黄简、亢伟、王如伟	8	2025 年 04 月 24 日	<p>1、《关于公司《2025 年第一季度报告》的议案》；</p> <p>2、《关于公司内部审计部门 2025 年第一季度工作总结的议案》；</p>	公司内部审计工作按照计划有序实施，未发现重大问题；审议通过全部议案。	无	无

				3、《关于公司内部审计部门 2025 年第二季度工作计划的议案》			
第十届董事会审计委员会 2025 年第五次会议	黄简、亢伟、王如伟	8	2025 年 06 月 27 日	1、《关于修订<董事会审计委员会议事规则>的议案》； 2、《关于修订<对外担保管理制度>的议案》； 3、《关于修订<关联交易管理制度>的议案》； 4、《关于修订<对外投资管理制度>的议案》； 5、《关于修订<证券投资、期货与衍生品交易管理制度>的议案》； 6、《关于修订<会计政策、会计估计变更及会计差错更正管理制度>的议案》； 7、《关于修订<会计师事务所选聘制度>的议案》； 8、《关于新增<反腐败与反舞弊制度>的议案》； 9、《关于新增<负责任营销政策>的议案》	审议通过全部议案。	无	无
第十一届董事会审计委员会 2025 年第一次会议	黄简、亢伟、魏淑珍	8	2025 年 07 月 16 日	《关于聘任公司财务负责人的议案》	审议通过议案。	无	无
第十一届董	黄简、亢	8	2025 年 08	1、《关于公	公司内部审	无	无

事会审计委员会 2025 年第二次会议	伟、魏淑珍		月 18 日	司内部审计部门 2025 年第二季度工作总结的议案》； 2、《关于公司内部审计部门 2025 年第三季度工作计划的议案》； 3、《关于公司<2025 年半年度报告>及其摘要的议案》； 4、《关于公司<2025 年半年度利润分配方案>的议案》； 5、《关于开展套期保值型金融衍生品交易的议案》	计工作按照计划有序实施，未发现重大问题；审议通过全部议案。		
第十一届董事会审计委员会 2025 年第三次会议	黄简、亢伟、魏淑珍	8	2025 年 10 月 27 日	1、《关于公司<2025 年第三季度报告>的议案》； 2、《关于修订<内部审计管理制度>的议案》； 3、《关于公司内部审计部门 2025 年第三季度工作总结的议案》； 4、《关于公司内部审计部门 2025 年第四季度工作计划的议案》	公司内部审计工作按照计划有序实施，未发现重大问题；审议通过全部议案。	无	无
第十届董事会提名委员会 2025 年第一次会议	黄简、亢伟、高向东	2	2025 年 06 月 27 日	1、《关于修订<董事会提名委员会议事规则>的议案》； 2、《关于公司董事会换届选举暨提名第十一届	审议通过全部议案	无	无

				董事会非独立董事候选人的议案》； 3、《关于公司董事会换届选举暨提名第十一届董事会独立董事候选人的议案》			
第十一届董事会提名委员会 2025 年第一次会议	黄简、亢伟、王如伟	2	2025 年 07 月 16 日	1、《关于聘任公司总经理的议案》； 2、《关于聘任公司副总经理的议案》； 3、《关于聘任公司董事会秘书的议案》； 4、《关于聘任公司财务负责人的议案》； 5、《关于聘任公司证券事务代表的议案》	审议通过全部议案	无	无
第十届董事会薪酬与考核委员会 2025 年第一次会议	王如伟、吕梁、高向东	4	2025 年 04 月 15 日	《关于确认公司高级管理人员 2024 年度薪酬及拟定 2025 年度薪酬考核方案的议案》	审议通过议案	无	无
第十届董事会薪酬与考核委员会 2025 年第二次会议	王如伟、吕梁、高向东	4	2025 年 06 月 27 日	1、《关于调整 2022 年限制性股票激励计划回购价格的议案》； 2、《关于回购注销部分限制性股票并减少公司注册资本的议案》； 3、《关于修订〈董事会薪酬与考核委员会议事规则〉的议案》； 4、《关于公	审议通过全部议案	无	无

				司第十一届董事会董事津贴方案的议案》			
第十一届董事会薪酬与考核委员会 2025 年第一次会议	王如伟、魏淑珍、薛丽香	4	2025 年 10 月 13 日	《关于 2022 年限制性股票激励计划预留授予限制性股票第二个解除限售期解除限售条件成就的议案》	审议通过全部议案	无	无
第十一届董事会薪酬与考核委员会 2025 年第二次会议	王如伟、魏淑珍、薛丽香	4	2025 年 11 月 20 日	1、《关于 2022 年限制性股票激励计划首次授予限制性股票第三个解除限售期解除限售条件成就的议案》； 2、《关于调整 2022 年限制性股票激励计划回购价格的议案》； 3、《关于回购注销部分限制性股票的议案》	审议通过全部议案	无	无
第十届董事会战略委员会 2025 年第一次会议	吕梁、王旻、王如伟	2	2025 年 06 月 27 日	《关于修订<董事会战略委员会会议事规则>的议案》	审议通过议案	无	无
第十一届董事会战略委员会 2025 年第一次会议	吕梁、朱飞鹏、王如伟	2	2025 年 08 月 18 日	《关于与专业投资机构共同投资设立专项医药产业投资基金暨关联交易的议案》	审议通过议案	无	无
第十届董事会可持续发展（ESG）委员会 2025 年第一次会议	朱飞鹏、叶波、高向东	2	2025 年 04 月 15 日	《关于公司<2024 年度环境、社会和治理（ESG）报告>的议案》	审议通过议案	无	无
第十届董事会可持续发展（ESG）委员会 2025 年第二次会议	朱飞鹏、叶波、高向东	2	2025 年 06 月 27 日	《关于修订<董事会可持续发展（ESG）委员会会议事规则>的议	审议通过议案	无	无

				案》			
--	--	--	--	----	--	--	--

## 七、审计委员会工作情况

审计委员会在报告期内的监督活动中发现公司是否存在风险

是 否

审计委员会对报告期内的监督事项无异议。

## 八、公司员工情况

### 1、员工数量、专业构成及教育程度

报告期末母公司在职员工的数量（人）	1,039
报告期末主要子公司在职员工的数量（人）	18,056
报告期末在职员工的数量合计（人）	19,095
当期领取薪酬员工总人数（人）	19,095
母公司及主要子公司需承担费用的离退休职工人数（人）	0
专业构成	
专业构成类别	专业构成人数（人）
生产人员	1,411
销售人员	12,479
技术人员	3,162
财务人员	226
行政人员	1,425
储运人员	392
合计	19,095
教育程度	
教育程度类别	数量（人）
研究生及以上	1,839
大学本科	9,663
大中专	6,352
中专以下	729
其他未公开	512
合计	19,095

注：“其他未公开”为海外子公司员工因隐私保护政策等因素未公开。

### 2、薪酬政策

围绕公司战略发展规划与人才战略，搭建市场化、差异化的薪酬体系，建立灵活、多样化激励机制，保障年轻化、专业化、国际化的人才队伍建设，人员结构升级优化，激活员工持续创新及价值创造，支持个人与公司的可持续发展及战略目标达成。

### 3、培训计划

坚持人才的自我培养，是公司实现长远发展的重要基石。多年来，公司一致致力于打造多元化、多层次人才培养体系，坚持人才优先，助力华东医药转型。2025 年公司持续推进领航计划、新员工入职培训、启航计划、高潜人才培养、专业人才培养，持续做好公司人才发展。

公司为新员工提供专业的入职培训、全流程的试用期管理，以帮助新员工快速融入公司。

应届生是公司年轻血液，“启航计划”帮助应届生快速完成角色转变、塑造健康的职业素养、理解公司文化，通过集训、选拔、轮岗、考核、实战历练等多种培养方式，快速培养公司青年人才。

在管理能力赋能上，通过分层分级，聚焦人才梯队建设，关注公司核心、骨干管理人才的培养与发展，提升内部“造血”机制。

在业务能力提升上，对研发、质量、生产、销售等板块的业务人才，定期盘点和培养，以满足公司持续发展和国际化战略发展对人才的发展要求。

在专业能力提升上，通过加强岗位标准化建设，固化上岗培训、复训体系，考培结合、以战代训，快速提高员工技能，从而优化业务流程与效率。

在数字化培训平台建设上，公司逐步丰富各业务领域课程体系，致力于搭建系统完善的学习平台，通过数字化平台的个性化课程培训，帮助员工便捷、有效地参与培训和学习，以助力提升员工岗位胜任力。

### 4、劳务外包情况

适用 不适用

## 九、公司利润分配及资本公积金转增股本情况

报告期内利润分配政策，特别是现金分红政策的制定、执行或调整情况

适用 不适用

报告期内，公司严格按照《公司章程》相关利润分配政策审议和实施利润分配方案，分红标准和分红比例明确清晰，相关的决策程序和机制完备，利润分配方案审议通过后在规定时间内进行实施，保证了全体股东的利益。报告期内，公司未进行利润分配政策的变更。

1、2025 年 5 月 15 日，公司召开了 2024 年度股东大会，审议通过了《关于公司〈2024 年度利润分配方案〉的议案》，具体方案为：以公司现有总股本 1,754,077,048 股为基数，向全体股东每 10 股派 5.8 元人民币现金（含税），不送红股，不以公积金转增股本，总计派发现金红利 1,017,364,687.84 元（含税）。2025 年 5 月 28 日，公司披露了《2024 年年度权益分派实施公告》。2024 年年度权益分派已经实施完毕。

2、2025 年 8 月 18 日，公司召开了第十一届董事会第二次会议，审议通过了《关于公司〈2025 年半年度利润分配方案〉的议案》，具体方案为：以公司现有总股本 1,754,077,048.00 股为基数，每 10 股派 3.50 元人民币现金（含税），不送红股，不以公积金转增股本，总计派发现金红利 613,907,366.80 元（含税）。本次 2025 年半年度利润分配方案在公司 2024 年度股东大会决议授权董事会的范围内，无需提交股东会审议。2025 年 9 月 12 日，公司披露了《2025 年半年度权益分派实施公告》。2025 年半年度权益分派已经实施完毕。

报告期内，公司利润分配方案实施的决策程序完备，分红标准和比例明确清晰，符合《公司章程》和股东（大）会决议的要求。

现金分红政策的专项说明	
是否符合公司章程的规定或股东会决议的要求：	是
分红标准和比例是否明确和清晰：	是
相关的决策程序和机制是否完备：	是
独立董事是否履职尽责并发挥了应有的作用：	是
公司未进行现金分红的，应当披露具体原因，以及下一步为增强投资者回报水平拟采取的举措：	不适用
中小股东是否有充分表达意见和诉求的机会，其合法权益是否得到了充分保护：	是
现金分红政策进行调整或变更的，条件及程序是否合规、透明：	不适用

公司报告期内盈利且母公司可供股东分配利润为正但未提出现金红利分配预案

适用 不适用

本报告期利润分配及资本公积金转增股本情况

适用 不适用

每 10 股送红股数（股）	0
每 10 股派息数（元）（含税）	5.80
分配预案的股本基数（股）	1,753,736,848.00
现金分红金额（元）（含税）	1,017,167,371.84
以其他方式（如回购股份）现金分红金额（元）	0.00
现金分红总额（含其他方式）（元）	1,017,167,371.84
可分配利润（元）	6,415,013,556.84
现金分红总额（含其他方式）占利润分配总额的比例	100%

本次现金分红情况
公司发展阶段属成熟期且有重大资金支出安排的，进行利润分配时，现金分红在本次利润分配中所占比例最低应达到 40%
利润分配或资本公积金转增预案的详细情况说明
公司 2025 年度的分配预案为：以公司现有总股本 1,753,736,848.00 股为基数，向全体股东每 10 股派 5.80 元人民币现金（含税），不送红股，不以公积金转增股本，总计派发现金红利 1,017,167,371.84 元（含税），剩余未分配利润结转以后年度分配。如本次利润分配预案实施前，公司总股本发生变动的，按照分配总额不变的原则调整每股分配比例。

## 十、公司股权激励计划、员工持股计划或其他员工激励措施的实施情况

适用 不适用

### 1、股权激励

(1) 2022 年 8 月 8 日，公司召开第十届董事会第二次会议及第十届监事会第二次会议，审议通过了《关于公司〈2022 年限制性股票激励计划（草案）及摘要〉的议案》、《关于公司〈2022 年限制性股票激励计划实施考核管理办法〉的议案》、《关于公司〈2022 年限制性股票激励计划管理办法〉的议案》、《关于提请股东大会授权董事会办理股权激励相关事宜的议案》。独立董事就本激励计划是否有利于公司的持续发展及是否存在损害公司及全体股东利益的情形发表了独立意见。具体内容详见公司于 2022 年 8 月 10 日刊登在巨潮资讯网上的相关公告。

(2) 2022 年 8 月 10 日，公司于巨潮资讯网披露了《独立董事公开征集委托投票权的公告》，公司独立董事王如伟先生受其他独立董事的委托作为征集人，就公司拟于 2022 年 8 月 31 日召开的 2022 年第一次临时股东大会审议的 2022 年限制性股票激励计划相关议案向公司全体股东公开征集委托投票权。

(3) 公司于 2022 年 8 月 15 日至 2022 年 8 月 25 日通过公司内网公示本次限制性股票激励计划首次授予激励对象的名单，公示期共计 10 天。截至 2022 年 8 月 25 日公示期满，监事会未收到任何人对本次激励对象提出的异议。2022 年 8 月 25 日，公司召开监事会审议通过了《关于公司 2022 年限制性股票激励计划首次授予激励对象名单的核查意见及公示情况说明》，同日，公司于巨潮资讯网披露了《监事会关于公司 2022 年限制性股票激励计划首次授予激励对象名单的核查意见及公示情况说明》及相关公告。

(4) 2022 年 8 月 31 日，公司召开 2022 年第一次临时股东大会，审议通过了《关于公司〈2022 年限制性股票激励计划（草案）及摘要〉的议案》、《关于公司〈2022 年限制性股票激励计划实施考核管理办法〉的议案》、《关于公司〈2022 年限制性股票激励计划管理办法〉的议案》、《关于提请股东大会授权董事会办理股权激励相关事宜的议案》。同日，

公司于巨潮资讯网披露了《关于 2022 年限制性股票激励计划内幕信息知情人及激励对象买卖公司股票情况的自查报告》及相关公告。本激励计划获得公司 2022 年第一次临时股东大会的批准，董事会被授权在法律、法规范围内负责具体实施公司 2022 年限制性股票激励计划的相关事宜。

(5) 2022 年 10 月 27 日，公司召开第十届董事会第四次会议和第十届监事会第五次会议，审议通过了《关于调整公司 2022 年限制性股票激励计划相关事项的议案》、《关于向 2022 年限制性股票激励计划激励对象首次授予限制性股票的议案》。公司董事会认为本激励计划规定的授予条件已成就，监事会对首次授予日的激励对象名单再次进行了核查并对本次调整及授予事项发表了意见。公司独立董事对前述议案发表了同意的独立意见，律师及独立财务顾问出具了相应的报告。2022 年 10 月 28 日，公司于巨潮资讯网披露了相关公告。

(6) 2022 年 11 月 9 日，公司披露了《关于 2022 年限制性股票激励计划首次授予登记完成的公告》，公司完成了 2022 年限制性股票激励计划首次授予的限制性股票登记工作，授予的限制性股票上市日为 2022 年 11 月 15 日。

(7) 2023 年 7 月 12 日，公司召开第十届董事会第十二次会议和第十届监事会第八次会议，审议通过了《关于调整 2022 年限制性股票激励计划预留授予价格的议案》、《关于向 2022 年限制性股票激励计划激励对象授予预留限制性股票的议案》。公司董事会认为本激励计划规定的预留授予条件已经成就，监事会对预留授予日的激励对象名单进行了核查并发表了意见。公司独立董事对前述议案发表了同意的独立意见，律师及独立财务顾问出具了相应的报告。同日，公司于巨潮资讯网披露了相关公告。

(8) 公司于 2023 年 7 月 13 日至 2023 年 7 月 23 日通过公司 OA 系统公示本次限制性股票激励计划授予预留限制性股票激励对象名单，公示期共计 10 天。截至 2023 年 7 月 23 日公示期满，监事会未收到任何人对本次激励对象提出的异议。2023 年 7 月 26 日，公司召开监事会审议通过了《监事会关于公司 2022 年限制性股票激励计划授予预留限制性股票激励对象名单的核查意见及公示情况说明》，同日，公司于巨潮资讯网披露了《监事会关于公司 2022 年限制性股票激励计划授予预留限制性股票激励对象名单的核查意见及公示情况说明》及相关公告。

(9) 2023 年 9 月 27 日，公司披露了《关于 2022 年限制性股票激励计划预留授予登记完成的公告》，公司完成了 2022 年限制性股票激励计划预留授予的限制性股票登记工作，预留授予的限制性股票上市日为 2023 年 9 月 28 日。

(10) 2023 年 11 月 21 日，公司召开第十届董事会第十八次会议和第十届监事会第十二次会议，审议通过了《关于 2022 年限制性股票激励计划首次授予限制性股票第一个解除限售期解除限售条件成就的议案》、《关于调整 2022 年限制性股票激励计划回购价格的议案》、《关于回购注销部分限制性股票的议案》。董事会认为公司 2022 年限制性股票激励计划首次授予限制性股票第一个解除限售期解除限售条件已经成就，根据公司 2022 年第一次临时股东大会的授权，董事会同意公司为 108 名激励对象办理第一个解除限售期的 122.094 万股限制性股票的解除限售手续，并同意对首次授予激励对象中 4 名因离职不再具备激励资格的激励对象及 2 名因第一个解除限售期个人层面绩效考核未完全达标的激励对象对应的已获授但尚未解除限售的限制性股票合计 9.78 万股进行回购注销。公司独立董事对相关事项发表了同意的独立意见，公司监事会对相关事项发表了核查意见。律师及独立财务顾问出具了相应的报告。同日，公司于巨潮资讯网披露了相关公告。

(11) 2023 年 12 月 1 日，公司披露了《关于 2022 年限制性股票激励计划首次授予限制性股票第一个解除限售期解除限售股份上市流通的提示性公告》。公司 2022 年限制性股票激励计划首次授予限制性股票的第一个解除限售期解除限售股份的上市流通日为 2023 年 12 月 5 日。

(12) 2023 年 12 月 8 日，公司召开 2023 年第二次临时股东大会，审议通过了《关于回购注销部分限制性股票的议案》、《关于变更注册资本并修订〈公司章程〉的议案》。同日，公司披露了《关于回购注销部分限制性股票减少注册资本暨通知债权人的公告》。截至验资基准日 2024 年 1 月 24 日，即公司公告减资事项之日起四十五日内，无债权人向公司提出清偿债务或者提供相应担保的要求。

(13) 2024 年 3 月 28 日，公司披露了《关于部分限制性股票回购注销完成的公告》。公司已于 2024 年 3 月 26 日在中国证券登记结算有限责任公司深圳分公司办理完成了 9.78 万股限制性股票的回购注销手续。

(14) 2024 年 5 月 30 日，公司召开了第十届董事会第二十四次会议和第十届监事会第十六次会议，审议通过了《关于调整 2022 年限制性股票激励计划回购价格的议案》、《关于回购注销部分限制性股票的议案》。董事会同意对首次及预留授予激励对象中 5 名因离职不再具备激励资格的激励对象，对应的已获授但尚未解除限售的限制性股票合计 6.50 万股进行回购注销。公司监事会对相关事项发表了核查意见。律师及独立财务顾问出具了相应的报告。同日，公司于巨潮资讯网披露了相关公告。

(15) 2024 年 6 月 18 日, 公司召开 2024 年第一次临时股东大会, 审议通过了《关于回购注销部分限制性股票的议案》、《关于增加经营范围、变更注册资本并修订〈公司章程〉的议案》。同日, 公司披露了《关于回购注销部分限制性股票减少注册资本暨通知债权人的公告》。截至验资基准日 2024 年 8 月 5 日, 即公司公告减资事项之日起四十五日内, 无债权人向公司提出清偿债务或者提供相应担保的要求。

(16) 2024 年 8 月 29 日, 公司披露了《关于部分限制性股票回购注销完成的公告》。公司已于 2024 年 8 月 27 日在中国证券登记结算有限责任公司深圳分公司办理完成了 6.50 万股限制性股票的回购注销手续。

(17) 2024 年 10 月 10 日, 公司召开第十届董事会第二十八次会议和第十届监事会第十八次会议, 审议通过了《关于 2022 年限制性股票激励计划预留授予限制性股票第一个解除限售期解除限售条件成就的议案》。董事会认为公司 2022 年限制性股票激励计划预留授予限制性股票第一个解除限售期解除限售条件已经成就, 根据公司 2022 年第一次临时股东大会的授权, 董事会同意公司为 18 名激励对象办理第一个解除限售期的 19.25 万股限制性股票的解除限售手续。公司监事会对相关事项发表了核查意见。律师及独立财务顾问出具了相应的报告。同日, 公司于巨潮资讯网披露了相关公告。

(18) 2024 年 10 月 24 日, 公司披露了《关于 2022 年限制性股票激励计划预留授予限制性股票第一个解除限售期解除限售股份上市流通的提示性公告》。公司 2022 年限制性股票激励计划预留授予限制性股票的第一个解除限售期解除限售股份的上市流通日为 2024 年 10 月 28 日。

(19) 2024 年 11 月 25 日, 公司召开第十届董事会第三十次会议和第十届监事会第二十次会议, 审议通过了《关于 2022 年限制性股票激励计划首次授予限制性股票第二个解除限售期解除限售条件成就的议案》、《关于调整 2022 年限制性股票激励计划回购价格的议案》、《关于回购注销部分限制性股票的议案》。董事会认为公司 2022 年限制性股票激励计划首次授予限制性股票第二个解除限售期解除限售条件已经成就, 根据公司 2022 年第一次临时股东大会的授权, 董事会同意公司为 90 名激励对象办理第二个解除限售期的 106.374 万股限制性股票的解除限售手续, 并同意对首次授予激励对象中 1 名因离职不再具备激励资格的激励对象及 16 名因第二个解除限售期个人层面绩效考核结果为不合格的激励对象、预留授予激励对象中 1 名因第一个解除限售期个人层面绩效考核结果为不合格的激励对象, 对应的已获授但尚未解除限售的限制性股票合计 18.55 万股进行回购注销。公司监事会对相关

事项发表了核查意见。律师及独立财务顾问出具了相应的报告。公司于 2024 年 11 月 27 日于巨潮资讯网披露了相关公告。

(20) 2024 年 12 月 13 日, 公司披露了《关于 2022 年限制性股票激励计划首次授予限制性股票第二个解除限售期解除限售股份上市流通的提示性公告》。公司 2022 年限制性股票激励计划首次授予限制性股票的第二个解除限售期解除限售股份的上市流通日为 2024 年 12 月 16 日。

(21) 2024 年 12 月 20 日, 公司召开 2024 年第二次临时股东大会, 审议通过了《关于回购注销部分限制性股票的议案》、《关于增加经营范围、变更注册资本并修订〈公司章程〉的议案》。同日, 公司披露了《关于回购注销部分限制性股票减少注册资本暨通知债权人的公告》。截至验资基准日 2025 年 2 月 5 日, 公司公告减资事项之日起四十五日内, 无债权人向公司提出清偿债务或者提供相应担保的要求。

(22) 2025 年 3 月 28 日, 公司披露了《关于部分限制性股票回购注销完成的公告》。公司已于 2025 年 3 月 26 日在中国证券登记结算有限责任公司深圳分公司办理完成了 18.55 万股限制性股票的回购注销手续。

(23) 2025 年 06 月 27 日, 公司召开第十届董事会第三十四次会议和第十届监事会第二十四次会议, 审议通过了《关于调整 2022 年限制性股票激励计划回购价格的议案》《关于回购注销部分限制性股票并减少公司注册资本的议案》。董事会同意对首次授予激励对象中 6 名因离职不再具备激励资格的激励对象, 对应的已获授但尚未解除限售的限制性股票合计 5.60 万股进行回购注销并减少公司注册资本。公司监事会对相关事项发表了核查意见。律师及独立财务顾问出具了相应的报告。公司于 2025 年 07 月 01 日于巨潮资讯网披露了相关公告。

(24) 2025 年 07 月 16 日, 公司召开 2025 年第一次临时股东大会, 审议通过了《关于回购注销部分限制性股票并减少公司注册资本的议案》。同日, 公司披露了《关于回购注销部分限制性股票减少注册资本暨通知债权人的公告》。截至验资基准日 2025 年 09 月 01 日, 公司公告减资事项之日起四十五日内, 无债权人向公司提出清偿债务或者提供相应担保的要求。

(25) 2025 年 09 月 11 日, 公司披露了《关于部分限制性股票回购注销完成的公告》。公司已于 2025 年 09 月 09 日在中国证券登记结算有限责任公司深圳分公司办理完成了 5.60 万股限制性股票的回购注销手续。

(26) 2025 年 10 月 13 日, 公司召开第十一届董事会第三次会议, 审议通过了《关于 2022 年限制性股票激励计划预留授予限制性股票第二个解除限售期解除限售条件成就的议案》。董事会认为公司 2022 年限制性股票激励计划预留授予限制性股票第二个解除限售期解除限售条件已经成就, 根据公司 2022 年第一次临时股东大会的授权, 董事会同意公司为 16 名激励对象办理第二个解除限售期的 17.50 万股限制性股票的解除限售手续。董事会薪酬与考核委员会对相关事项发表了核查意见, 律师及独立财务顾问出具了相应的报告。2025 年 10 月 15 日, 公司于巨潮资讯网披露了相关公告。

(27) 2025 年 10 月 25 日, 公司披露了《关于 2022 年限制性股票激励计划预留授予限制性股票第二个解除限售期解除限售股份上市流通的提示性公告》。公司 2022 年限制性股票激励计划预留授予限制性股票的第二个解除限售期解除限售股份的上市流通日为 2025 年 10 月 29 日。

(28) 2025 年 11 月 20 日, 公司召开第十一届董事会第五次会议, 审议通过了《关于 2022 年限制性股票激励计划首次授予限制性股票第三个解除限售期解除限售条件成就的议案》《关于调整 2022 年限制性股票激励计划回购价格的议案》《关于回购注销部分限制性股票的议案》。董事会认为公司 2022 年限制性股票激励计划首次授予限制性股票第三个解除限售期解除限售条件已经成就, 根据公司 2022 年第一次临时股东大会的授权, 董事会同意公司为 77 名激励对象办理第三个解除限售期的 127.512 万股限制性股票的解除限售手续, 并同意对首次授予激励对象中 6 名因离职不再具备激励资格的激励对象、16 名因第三个解除限售期个人层面绩效考核结果为不合格的激励对象、3 名因第三个解除限售期个人层面绩效考核结果为合格的激励对象及预留授予激励对象中 1 名因离职不再具备激励资格的激励对象、2 名因第二个解除限售期个人层面绩效考核结果为不合格的激励对象, 对应的已获授但尚未解除限售的限制性股票合计 28.42 万股进行回购注销。董事会薪酬与考核委员会对相关事项发表了核查意见, 律师及独立财务顾问出具了相应的报告。公司于 2025 年 11 月 22 日于巨潮资讯网披露了相关公告。

(29) 2025 年 12 月 06 日, 公司披露了《关于 2022 年限制性股票激励计划首次授予限制性股票第三个解除限售期解除限售股份上市流通的提示性公告》。公司 2022 年限制性股票激励计划首次授予限制性股票的第三个解除限售期解除限售股份的上市流通日为 2025 年 12 月 10 日。

(30) 2025 年 12 月 09 日, 公司召开 2025 年第二次临时股东会, 审议通过了《关于回购注销部分限制性股票的议案》、《关于增加经营范围、变更注册资本并修订〈公司章程〉

的议案》。同日，公司披露了《关于回购注销部分限制性股票减少注册资本暨通知债权人的公告》。截至验资基准日 2026 年 01 月 23 日，公司公告减资事项之日起四十五日内，无债权人向公司提出清偿债务或者提供相应担保的要求。

(31) 2026 年 03 月 07 日，公司披露了《关于部分限制性股票回购注销完成的公告》。公司已于 2026 年 03 月 05 日在中国证券登记结算有限责任公司深圳分公司办理完成了 28.42 万股限制性股票的回购注销手续。

公司董事、高级管理人员获得的股权激励情况

适用 不适用

单位：股

姓名	职务	年初持有股票期权数量	报告期新授予股票期权数量	报告期内可行权股数	报告期内已行权股数	报告期内已行权股数行权价格(元/股)	期末持有股票期权数量	报告期末市价(元/股)	期初持有限制性股票数量	本期已解锁股份数量	报告期新授予限制性股票数量	限制性股票的授予价格(元/股)	期末持有限制性股票数量
吕梁	董事长兼总经理	0	0	0	0	0	0	39.45	80,000	80,000	0	25.00	0
吴晖	副总经理	0	0	0	0	0	0	39.45	105,000	60,000	0	25.00	0
朱励	副总经理	0	0	0	0	0	0	39.45	60,000	60,000	0	25.00	0
张建飞	副总经理	0	0	0	0	0	0	39.45	60,000	60,000	0	25.00	0
张中兴	副总经理	0	0	0	0	0	0	39.45	10,000	10,000	0	25.00	0
朱亮	董事	0	0	0	0	0	0	39.45	12,000	12,000	0	25.00	0
陈波	董事会秘书	0	0	0	0	0	0	39.45	40,000	40,000	0	25.00	0
邱仁波	财务负责人	0	0	0	0	0	0	39.45	40,000	40,000	0	25.00	0
合计	--	0	0	0	0	--	0	--	407,000	362,000	0	--	0
备注(如有)	公司《2022 年限制性股票激励计划》中，公司董事长兼总经理吕梁、副总经理吴晖、副总经理朱励、副总经理张建飞、副总经理张中兴、董事朱亮、董事会秘书陈波、财务负责人邱仁波获得授予的限制性股票数量分别为：200,000 股、150,000 股、150,000 股、150,000 股、20,000 股、30,000 股、100,000 股、100,000 股，上述人员在本报告期解除限售的限制性股票分别为：80,000 股、60,000 股、60,000 股、60,000 股、10,000 股、12,000 股、40,000 股、40,000 股，累计共解除限售的限制性股票分别为：200,000 股、105,000 股，150,000 股、150,000 股、20,000 股、30,000 股、100,000 股、100,000 股。累积已回购的限制性股票为：吴晖 45,000 股，回购注销日期 2025 年 3 月 26 日。截止本报告披露日，上述人员均无未解除限售的限制性股票数量。												

高级管理人员的考评机制及激励情况

(1) 为了保证公司高级管理人员更好地履行职责，明确权利和义务，公司建立了健全的绩效考核管理体系，对高级管理人员实行薪酬与工作绩效相结合的考评机制。报告期内，公司高级管理人员能够严格按照《公司法》《公司章程》及有关法律法规认真履行职责，积极落实公司股东会和董事会相关决议，在董事会的正确指导下坚持稳健经营，不断加强内部管理。

(2) 为了进一步建立、健全公司长效激励机制，吸引和留住优秀人才，充分调动华东医药股份有限公司高层管理人员、管理人员及核心技术（业务）人员的积极性，有效地将股东利益、公司利益和核心团队个人利益结合在一起，使各方共同关注公司的长远发展，在充分保障股东利益的前提下，按照收益与贡献对等原则，公司推出《2022 年限制性股票激励计划》。《2022 年限制性股票激励计划》的具体实施情况参见上文“1、股权激励”。

## 2、员工持股计划的实施情况

适用 不适用

## 3、其他员工激励措施

适用 不适用

# 十一、报告期内的内部控制制度建设及实施情况

## 1、内部控制建设及实施情况

报告期内，公司根据《企业内部控制基本规范》《深圳证券交易所上市公司自律监管指引第 1 号——主板上市公司规范运作》等有关法律、法规和规范性文件的相关规定，持续推进内部控制体系建设，不断完善公司法人治理结构，建立健全内部控制制度，规范内部控制制度执行，强化内部控制监督检查，确保公司经营管理水平持续提升。报告期内，公司内部控制制度设计健全、合理，公司已按照企业内部控制规范体系和相关规定的要求在所有重大方面保持了有效的内部控制，不存在重大遗漏。详见公司于 2026 年 4 月 24 日刊登于巨潮资讯网（<http://www.cninfo.com.cn/>）的《内部控制自我评价报告》。

## 2、报告期内发现的内部控制重大缺陷的具体情况

是 否

## 十二、公司报告期内对子公司的管理控制情况

公司名称	整合计划	整合进展	整合中遇到的问题	已采取的解决措施	解决进展	后续解决计划
华东药品销售(浙江)有限公司	新设立子公司, 不涉及整合	/	/	/	/	/
华东医药国际贸易(浙江)有限公司	新设立子公司, 不涉及整合	/	/	/	/	/
华东培元堂(杭州)综合门诊部有限公司	新设立子公司, 不涉及整合	/	/	/	/	/
温州惠仁保健食品有限公司	新设立子公司, 不涉及整合	/	/	/	/	/

对子公司的管理控制存在异常

是 否

## 十三、内部控制评价报告或内部控制审计报告

### 1、内控评价报告

内部控制评价报告全文披露日期	2026 年 04 月 24 日	
内部控制评价报告全文披露索引	巨潮资讯网 (www.cninfo.com.cn)	
纳入评价范围单位资产总额占公司合并财务报表资产总额的比例	95.00%	
纳入评价范围单位营业收入占公司合并财务报表营业收入的比例	90.00%	
缺陷认定标准		
类别	财务报告	非财务报告
定性标准	<p>公司规定, 涉及以下领域的内控缺陷至少应认定为“重要缺陷”: 反舞弊程序和控制; 对非常规或非系统性交易的内部控制; 对照公认会计准则选择和应用会计政策的内部控制; 对期末财务报告流程的内部控制。</p> <p>以下情形至少被认定为“重要缺陷”, 以及存在“重大缺陷”的强烈迹象: 对以前发表的财务报表进行重报, 以反映对错误或舞弊导致的错报的纠正; 审计师发现公司当期的财务报表存在重大错报, 但该错报最初没有被公司对于财务报告的内部控制发现; 审计委员会对公司财务报告及对于财务报告的内部控制的监督失效; 合规性监管职能失效, 违反法规的行为可能对财务报告的可靠性产生重大影响; 发现涉及高级管理层的任何程度的舞弊行为; 已向管理层汇报但经过合理期限后, 管理层仍然没有对重要缺陷进行纠正。</p>	<p>公司确定的非财务报告内部控制缺陷评价的定性标准如下:</p> <p>公司规定, 涉及以下领域的内控缺陷考虑认定为“重大缺陷”: 严重违反法律法规; 政策性原因外, 企业连年亏损, 持续经营受到挑战; 重要业务缺乏制度控制或制度系统性失效; 主流媒体负面新闻频频曝光, 产生重大负面影响; 内部控制评价的结果, 特别是重大或重要缺陷未得到整改。</p> <p>公司规定, 涉及以下领域的内控缺陷考虑认定为“重要缺陷”: 省级及以上主要媒体上当年出现较多负面新闻, 产生较大负面影响; 中层管理人员或关键岗位人员流失严重; 上年评出的一般缺陷未得到整改, 也没有合理解释。</p>

定量标准	(1) 符合下列条件之一的, 可以认定为重大缺陷:	公司确定的非财务报告内部控制缺陷评价的定量标准如下:							
	<table border="1"> <thead> <tr> <th>项目</th> <th>缺陷影响</th> </tr> </thead> <tbody> <tr> <td>利润总额潜在错报</td> <td>错报≥利润总额10%</td> </tr> <tr> <td>资产总额潜在错报</td> <td>错报≥资产总额3%</td> </tr> </tbody> </table>		项目	缺陷影响	利润总额潜在错报	错报≥利润总额10%	资产总额潜在错报	错报≥资产总额3%	
	项目		缺陷影响						
	利润总额潜在错报		错报≥利润总额10%						
资产总额潜在错报	错报≥资产总额3%								
(2) 符合下列条件之一的, 可以认定为重要缺陷:	<table border="1"> <thead> <tr> <th>缺陷类型</th> <th>对资产总额影响</th> </tr> </thead> <tbody> <tr> <td>一般缺陷</td> <td>对公司资产总额影响&lt;1.5%</td> </tr> <tr> <td>重要缺陷</td> <td>资产总额的1.5%≤影响&lt;资产总额的3%</td> </tr> <tr> <td>重大缺陷</td> <td>对公司资产总额影响≥3%</td> </tr> </tbody> </table>	缺陷类型	对资产总额影响	一般缺陷	对公司资产总额影响<1.5%	重要缺陷	资产总额的1.5%≤影响<资产总额的3%	重大缺陷	对公司资产总额影响≥3%
缺陷类型	对资产总额影响								
一般缺陷	对公司资产总额影响<1.5%								
重要缺陷	资产总额的1.5%≤影响<资产总额的3%								
重大缺陷	对公司资产总额影响≥3%								
<table border="1"> <thead> <tr> <th>项目</th> <th>缺陷影响</th> </tr> </thead> <tbody> <tr> <td>利润总额潜在错报</td> <td>利润总额5%≤错报&lt;利润总额10%</td> </tr> <tr> <td>资产总额潜在错报</td> <td>资产总额1.5%≤错报&lt;资产总额3%</td> </tr> </tbody> </table>	项目	缺陷影响	利润总额潜在错报	利润总额5%≤错报<利润总额10%	资产总额潜在错报	资产总额1.5%≤错报<资产总额3%			
项目	缺陷影响								
利润总额潜在错报	利润总额5%≤错报<利润总额10%								
资产总额潜在错报	资产总额1.5%≤错报<资产总额3%								
	(3) 符合下列条件之一的, 可以认定为一般缺陷:								
	<table border="1"> <thead> <tr> <th>项目</th> <th>缺陷影响</th> </tr> </thead> <tbody> <tr> <td>利润总额潜在错报</td> <td>错报&lt;利润总额5%</td> </tr> <tr> <td>资产总额潜在错报</td> <td>错报&lt;资产总额1.5%</td> </tr> </tbody> </table>	项目	缺陷影响	利润总额潜在错报	错报<利润总额5%	资产总额潜在错报	错报<资产总额1.5%		
项目	缺陷影响								
利润总额潜在错报	错报<利润总额5%								
资产总额潜在错报	错报<资产总额1.5%								
财务报告重大缺陷数量 (个)		0							
非财务报告重大缺陷数量 (个)		0							
财务报告重要缺陷数量 (个)		0							
非财务报告重要缺陷数量 (个)		0							

## 2、内部控制审计报告

适用 不适用

内部控制审计报告中的审议意见段	
华东医药于 2025 年 12 月 31 日按照《企业内部控制基本规范》和相关规定在所有重大方面保持了有效的财务报告内部控制。	
内控审计报告披露情况	披露
内部控制审计报告全文披露日期	2026 年 04 月 24 日
内部控制审计报告全文披露索引	巨潮资讯网 (www.cninfo.com.cn)
内控审计报告意见类型	标准无保留意见
非财务报告是否存在重大缺陷	否

会计师事务所是否出具非标准意见的内部控制审计报告

是 否

会计师事务所出具的内部控制审计报告与董事会的自我评价报告意见是否一致

是 否

报告期或上年度是否被出具内部控制非标准审计意见

是 否

## 十四、上市公司治理专项行动自查问题整改情况

不适用

## 十五、环境信息披露情况

上市公司及其主要子公司是否纳入环境信息依法披露企业名单

是 否

纳入环境信息依法披露企业名单中的企业数量（家）		6
序号	企业名称	环境信息依法披露报告的查询索引
1	杭州中美华东制药有限公司	<p>企业环境信息依法披露系统(浙江):  <a href="https://mlzj.sthjt.zj.gov.cn/eps/index/enterprise-more?code=91330100609120774J&amp;uniqueCode=f07f08c3e871f665&amp;date=2025&amp;type=true&amp;isSearch=true">https://mlzj.sthjt.zj.gov.cn/eps/index/enterprise-more?code=91330100609120774J&amp;uniqueCode=f07f08c3e871f665&amp;date=2025&amp;type=true&amp;isSearch=true</a></p> <p>全国排污许可证管理信息平台公开端:  <a href="https://permit.mee.gov.cn/permitrep/report/#/pubView?reportId=353fa9b09892439a2c0ad79e7deb8b88209f3ce5485d1dfa4b994c81c5118ef&amp;provinceSharding=14095c0a196ead26d02b45f17283baab&amp;yearSharding=688d6684ccb0624fd12e5ee02acefe72&amp;reportType=year">https://permit.mee.gov.cn/permitrep/report/#/pubView?reportId=353fa9b09892439a2c0ad79e7deb8b88209f3ce5485d1dfa4b994c81c5118ef&amp;provinceSharding=14095c0a196ead26d02b45f17283baab&amp;yearSharding=688d6684ccb0624fd12e5ee02acefe72&amp;reportType=year</a></p>
2	杭州中美华东制药江东有限公司	<p>企业环境信息依法披露系统(浙江):  <a href="https://mlzj.sthjt.zj.gov.cn/eps/index/enterprise-more?code=913301000678586850&amp;uniqueCode=06bcf781a9a3946f&amp;date=2025&amp;type=true">https://mlzj.sthjt.zj.gov.cn/eps/index/enterprise-more?code=913301000678586850&amp;uniqueCode=06bcf781a9a3946f&amp;date=2025&amp;type=true</a></p> <p>全国排污许可证管理信息平台公开端:  <a href="https://permit.mee.gov.cn/permitrep/report/#/pubView?reportId=674ef93e308af25a23813cf32f6cc04a0c7b778e0c92e4c51fcde96e4040d33c&amp;provinceSharding=14095c0a196ead26d02b45f17283baab&amp;yearSharding=688d6684ccb0624fd12e5ee02acefe72&amp;reportType=year">https://permit.mee.gov.cn/permitrep/report/#/pubView?reportId=674ef93e308af25a23813cf32f6cc04a0c7b778e0c92e4c51fcde96e4040d33c&amp;provinceSharding=14095c0a196ead26d02b45f17283baab&amp;yearSharding=688d6684ccb0624fd12e5ee02acefe72&amp;reportType=year</a></p>
3	江苏九阳生物制药有限公司	<p>江苏企业“环保脸谱”（一企一档）企业环境信息依法披露填报:  <a href="http://ywxt.sthjt.jiangsu.gov.cn:18181/sparchive-webapp/web/viewRunner.html?viewId=http%3A%2F%2Fywxt.sthjt.jiangsu.gov.cn%3A18181%2Fspsarchive-webapp%2F%2Fweb%2Fsps%2Fviews%2Fyfpl%2Fviews%2FyfplEntInfo%2Findex.js&amp;versionId=BD3E7B44D5C44592BEF5014AB61A0EB1&amp;spCode=3209240200002612&amp;validate=CN31_PX6vwXNyfiJpXibowBFE3adRMiKwRANFZHuicqVHrF4.*5bPkYjizD4BZpBToAvwwu36sxdZi9Yr33ygxOooTckh.W0Rt9nBJdiSHYVrdCP_iG3h2.eMgMwpRQXPbvEurmzcPIIye22kGCNrsqeZFEA_eAeypr51JgkE1eG**D00liDfA3VEgDbf6RZXH">http://ywxt.sthjt.jiangsu.gov.cn:18181/sparchive-webapp/web/viewRunner.html?viewId=http%3A%2F%2Fywxt.sthjt.jiangsu.gov.cn%3A18181%2Fspsarchive-webapp%2F%2Fweb%2Fsps%2Fviews%2Fyfpl%2Fviews%2FyfplEntInfo%2Findex.js&amp;versionId=BD3E7B44D5C44592BEF5014AB61A0EB1&amp;spCode=3209240200002612&amp;validate=CN31_PX6vwXNyfiJpXibowBFE3adRMiKwRANFZHuicqVHrF4.*5bPkYjizD4BZpBToAvwwu36sxdZi9Yr33ygxOooTckh.W0Rt9nBJdiSHYVrdCP_iG3h2.eMgMwpRQXPbvEurmzcPIIye22kGCNrsqeZFEA_eAeypr51JgkE1eG**D00liDfA3VEgDbf6RZXH</a></p>

		<p>jco8O8hsrZFgkNy3o8icCuqzvKhE2*ya FkWbbxuaVs613FXIVIPrt9XWGe4bxU dQqSJtmoY9eSlfbO0RecCwVj3GbxzZ8 I*DzQGZER_ID1e*fTzr.yiDYMqdNYS *O8IzYW*h15UFGvs4CgnrAj5XZljBK vye_FqwXX9uu63HW_*N9tX58n_WX 5noggUf0H1ytqaN.DIXjHSztyMSA9ZI Dko.HDj_G1ge.8qdCvRcO_WUmCHQ *4_*wA6KvYo._R1X9QMwM2uEg4o8 TRr.qhgzgBhp6J85J6UaZkKj82YoXga3U yIbwkMOKqPdXM5TFr6mDKiwmQ2Ij g77_v_i_1&amp;year=2025</p> <p>全国排污许可证管理信息平台公开 端： <a href="https://permit.mee.gov.cn/permitrep/report/#/pubView?reportId=ab5d1545f606149db3d7f087d28c0cffe9a1433b4be02f598989509646c43574&amp;provinceSharding=b0172767d66e0dcbf3fa2286f54ef3ea&amp;yearSharding=688d6684ccb0624fd12e5ee02acefe72&amp;reportType=year">https://permit.mee.gov.cn/permitrep/report/#/pubView?reportId=ab5d1545f606149db3d7f087d28c0cffe9a1433b4be02f598989509646c43574&amp;provinceSharding=b0172767d66e0dcbf3fa2286f54ef3ea&amp;yearSharding=688d6684ccb0624fd12e5ee02acefe72&amp;reportType=year</a></p>
4	安徽美华高科制药有限公司	<p>企业环境信息依法披露系统（安徽）： <a href="https://39.145.37.16:8081/zhhb/yfplpub_html/#/companyDetails?name=%E5%A%E%89%E5%BE%BD%E7%BE%8E%E5%8D%8E%E9%AB%98%E7%A7%91%E5%88%B6%E8%8D%AF%E6%9C%89%E9%99%90%E5%85%AC%E5%8F%B8&amp;entpId=20251742977664698&amp;type=1">https://39.145.37.16:8081/zhhb/yfplpub_html/#/companyDetails?name=%E5%A%E%89%E5%BE%BD%E7%BE%8E%E5%8D%8E%E9%AB%98%E7%A7%91%E5%88%B6%E8%8D%AF%E6%9C%89%E9%99%90%E5%85%AC%E5%8F%B8&amp;entpId=20251742977664698&amp;type=1</a></p> <p>全国排污许可证管理信息平台公开 端： <a href="https://permit.mee.gov.cn/permitrep/report/#/pubView?reportId=3477ae2848c8065b7c06f795684c0e81dac9cd7d56e166d790c5edd66d3b73e9&amp;provinceSharding=ed6161f57de9e8be83cb9604b616604e&amp;yearSharding=688d6684ccb0624fd12e5ee02acefe72&amp;reportType=year">https://permit.mee.gov.cn/permitrep/report/#/pubView?reportId=3477ae2848c8065b7c06f795684c0e81dac9cd7d56e166d790c5edd66d3b73e9&amp;provinceSharding=ed6161f57de9e8be83cb9604b616604e&amp;yearSharding=688d6684ccb0624fd12e5ee02acefe72&amp;reportType=year</a></p>
5	芜湖华仁科技有限公司	<p>企业环境信息依法披露系统（安徽）： <a href="https://39.145.37.16:8081/zhhb/yfplpub_html/#/searchPage?keyWord=%E8%8A%9C%E6%B9%96%E5%8D%8E%E4%BB%81%E7%A7%91%E6%8A%80%E6%9C%89%E9%99%90%E5%85%AC%E5%8F%B8&amp;hy=%5B%5D">https://39.145.37.16:8081/zhhb/yfplpub_html/#/searchPage?keyWord=%E8%8A%9C%E6%B9%96%E5%8D%8E%E4%BB%81%E7%A7%91%E6%8A%80%E6%9C%89%E9%99%90%E5%85%AC%E5%8F%B8&amp;hy=%5B%5D</a></p> <p>全国排污许可证管理信息平台公开 端： <a href="https://permit.mee.gov.cn/permitrep/report/#/pubView?reportId=8787c32b38e91652d25a8c8cb3736c8e3f9c73c92a9ba653dce82dba094e2f09&amp;provinceSharding=6">https://permit.mee.gov.cn/permitrep/report/#/pubView?reportId=8787c32b38e91652d25a8c8cb3736c8e3f9c73c92a9ba653dce82dba094e2f09&amp;provinceSharding=6</a></p>

		1a93dce6780a03d2f46b36e2f31c3ca&yearSharding=688d6684ccb0624fd12e5ee02acefe72&reportType=year
6	华东医药（西安）博华制药有限公司	<p>企业环境信息依法披露系统（陕西）：  <a href="http://113.140.66.227:11077/#/noLogin/qymd?key=%E5%8D%8E%E4%B8%9C%E5%8C%BB%E8%8D%AF%EF%BC%88%E8%A5%BF%E5%AE%89%EF%BC%89%E5%8D%9A%E5%8D%8E%E5%88%B6%E8%8D%AF%E6%9C%89%E9%99%90%E5%85%AC%E5%8F%B8">http://113.140.66.227:11077/#/noLogin/qymd?key=%E5%8D%8E%E4%B8%9C%E5%8C%BB%E8%8D%AF%EF%BC%88%E8%A5%BF%E5%AE%89%EF%BC%89%E5%8D%9A%E5%8D%8E%E5%88%B6%E8%8D%AF%E6%9C%89%E9%99%90%E5%85%AC%E5%8F%B8</a></p> <p>全国排污许可证管理信息平台公开端：  <a href="https://permit.mee.gov.cn/perxxgkinfo/xkgkAction!xkgk.action?xkgk=getxxgkContent&amp;dataid=705a3ed5d89b462b89647fdb73373bfa">https://permit.mee.gov.cn/perxxgkinfo/xkgkAction!xkgk.action?xkgk=getxxgkContent&amp;dataid=705a3ed5d89b462b89647fdb73373bfa</a></p>

## 十六、社会责任情况

在企业战略转型过程中，公司严格履行企业公民的社会责任，密切关注股东、政府与监管机构、员工、客户及患者、供应商、社区与公众、合作伙伴等各利益相关方的诉求，通过规范治理夯实发展基石，着眼于可持续目标，恪守商业道德，坚持以高质量发展助力健康中国建设，同时关爱员工成长、推行绿色低碳运营，并积极投身公益事业，以实际行动回馈社会。

公司 2025 年社会责任履行情况详见《华东医药 2025 年度环境、社会和治理（ESG）报告》。

## 十七、巩固拓展脱贫攻坚成果、乡村振兴的情况

报告期内，公司积极开展乡村振兴等工作，具体情况参见《华东医药 2025 年度环境、社会和治理（ESG）报告》。

## 第五节 重要事项

### 一、承诺事项履行情况

#### 1、公司实际控制人、股东、关联方、收购人以及公司等承诺相关方在报告期内履行完毕及截至报告期末尚未履行完毕的承诺事项

适用 不适用

公司报告期不存在由公司实际控制人、股东、关联方、收购人以及公司等承诺相关方在报告期内履行完毕及截至报告期末尚未履行完毕的承诺事项。

#### 2、公司资产或项目存在盈利预测，且报告期仍处在盈利预测期间，公司就资产或项目达到原盈利预测及其原因做出说明

适用 不适用

#### 3、公司涉及业绩承诺

适用 不适用

### 二、控股股东及其他关联方对上市公司的非经营性占用资金情况

适用 不适用

公司报告期不存在控股股东及其他关联方对上市公司的非经营性占用资金。

### 三、违规对外担保情况

适用 不适用

公司报告期无违规对外担保情况。

### 四、董事会对最近一期“非标准审计报告”相关情况的说明

适用 不适用

### 五、董事会、独立董事（如有）对会计师事务所本报告期“非标准审计报告”的说明

适用 不适用

### 六、与上年度财务报告相比，会计政策、会计估计变更或重大会计差错更正的情况说明

适用 不适用

公司报告期无会计政策、会计估计变更或重大会计差错更正的情况。

### 七、与上年度财务报告相比，合并报表范围发生变化的情况说明

适用 不适用

具体详见本报告第八节“财务报告”之“九、合并范围的变更”。

## 八、聘任、解聘会计师事务所情况

现聘任的会计师事务所

境内会计师事务所名称	天健会计师事务所（特殊普通合伙）
境内会计师事务所报酬（万元）	170
境内会计师事务所审计服务的连续年限	28
境内会计师事务所注册会计师姓名	胡燕华、陈晓冬
境内会计师事务所注册会计师审计服务的连续年限	胡燕华 3 年、陈晓冬 4 年
境外会计师事务所名称（如有）	无
境外会计师事务所报酬（万元）（如有）	0
境外会计师事务所审计服务的连续年限（如有）	无
境外会计师事务所注册会计师姓名（如有）	无
境外会计师事务所注册会计师审计服务的连续年限（如有）	无

当期是否改聘会计师事务所

是 否

聘请内部控制审计会计师事务所、财务顾问或保荐人情况

适用 不适用

本年度，公司聘请天健会计师事务所（特殊普通合伙）为公司年度财务报告和内部控制审计报告审计机构，支付的 2025 年度财务报告和内部控制审计报告审计费用为 170 万元（含税）。

## 九、年度报告披露后面临退市情况

适用 不适用

## 十、破产重整相关事项

适用 不适用

公司报告期未发生破产重整相关事项。

## 十一、重大诉讼、仲裁事项

适用 不适用

诉讼（仲裁）基本情况	涉案金额（万元）	是否形成预计负债	诉讼（仲裁）进展	诉讼（仲裁）审理结果及影响	诉讼（仲裁）判决执行情况	披露日期	披露索引
未达到重大诉讼（仲裁）披露标准的事项汇总（境内）	36,422.24	否	部分审理中，部分已判决生效（其中已结案的案件金	本诉讼汇总事项对公司无重大影响	部分已执行完毕，部分已判决，尚在执行中。部分未判决		/

			额为 5809.20 万元,尚未执行完毕的金额 为 2157.53 万元)				
未达到重大诉讼(仲裁)披露标准的事项汇总(境外)	6,930.00	是	均在审理中	本诉讼汇总事项对公司无重大影响	部分一审已判决,仍在上诉中。部分未判决		/
公司全资子公司杭州中美华东制药有限公司要求青海珠峰冬虫夏草原料有限公司(被告一)、青海珠峰冬虫夏草药业有限公司(被告二)立即停止侵犯中美华东相关发明专利权的侵权行为并承担赔偿责任。	11,138.64	否	已收到浙江省高级人民法院一审判决,中美华东已依法上诉,最高人民法院于 2026 年 4 月 23 日开庭	本诉讼尚处于一审判决阶段,对公司不构成重大影响	一审判决尚未生效	2025 年 12 月 15 日	详见公司于 2025 年 12 月 15 日披露于巨潮资讯网( <a href="http://www.cninfo.com.cn">http://www.cninfo.com.cn</a> )上的《关于全资子公司收到一审民事判决书的公告》(公告编号: 2025-113)

注: (一) 本报告期, 因未决诉讼计提预计负债的情况详见本报告“第八节 财务报告”之“七、合并财务报表项目注释-50、预计负债”相关内容。

(二) 报告期内, 公司就 15 家侵权企业侵犯本公司全资子公司杭州中美华东制药有限公司(以下简称“中美华东”)“一种咪唑布芬晶型 D 及其制备方法”(专利号: ZL202211596913.5) 发明专利的违法行为发起行政裁决、诉讼取得了积极进展, 同时积极应对被控侵权企业提起的专利无效宣告请求。截至 2026 年 4 月 20 日, 有关进展情况如下:

1、行政裁决: 中美华东已就 15 家企业侵犯专利权事项分别向杭州市知识产权局、湖州市知识产权局、成都市知识产权局、南京市知识产权局提交行政裁决申请, 要求立即停止侵权行为。截至 2026 年 4 月 20 日, 杭州市知识产权局已作出 4 份行政裁决决定, 认定侵权行为成立, 责令涉案企业立即停止侵权行为; 针对上述行政裁决决定, 涉案企业已向杭州市中级人民法院提起行政诉讼, 公司作为第三人, 其中 1 份行政裁决因管辖权问题撤案处理, 1 份行政裁决已被杭州市中级人民法院维持原判, 剩余案件尚未有判决结果。其余行政裁决申请已在各地知识产权局立案受理并口审完毕, 尚未裁决。

2、司法诉讼: 除行政裁决申请之外, 中美华东分别于 2024 年、2025 年向杭州市中级人民法院提起专利侵权诉讼, 要求立即停止侵权行为并赔偿损失, 其中一案已取得认定侵权成立的判决, 涉案企业已向最高人民法院提起上诉, 已立案受理, 尚未判决; 另一案杭州市中级人民法院已立案受理, 尚未判决。

3、专利无效宣告程序: 截至 2026 年 4 月 20 日, 针对涉案专利公司收到 14 个专利无效宣告请求案件, 国家知识产权局已于 2025 年 3 月 12 日同时对 5 个案件作出《无效宣告请求审查决定书》, 维持涉案专利全部有效; 其中有 4 个案件因请求人撤回结案, 其余 5 个案件目前还在审理中。针对国家知识产权局作出的《无效宣告请求审查决定书》, 其中两个无效请求人不服国家知识产权局的决定, 向北京市知识产权法院提起无效行政诉讼, 北京知识产权法院已判决维持原决定、驳回无效请求人的诉讼请求; 两无效请求人不服该判决, 又上诉至最高人民法院, 目前已立案受理, 尚未判决。

此外, 报告期内公司收到: (1) 涉案企业关联方在济南市中级人民法院提起确认不侵权之诉, 济南市中级人民法院已裁定驳回涉案企业关联方的全部诉讼请求; (2) 涉案企业在银川市中级人民法院提起不正当竞争之诉, 后涉案企业主动撤诉结案; 随后又在金华市婺城区人民法院再次提起不正当竞争之诉, 截至 2026 年 4 月 20 日, 该案已移送浙江省拱墅区人民法院处理, 尚未开庭审理, 尚未判决。

## 十二、处罚及整改情况

适用 不适用

公司报告期不存在处罚及整改情况。

### 十三、公司及其控股股东、实际控制人的诚信状况

适用 不适用

报告期内，公司及其控股股东、实际控制人不存在未履行法院生效判决、所负数额较大的债务到期未清偿等情况。

### 十四、重大关联交易

#### 1、与日常经营相关的关联交易

适用 不适用

关联交易方	关联关系	关联交易类型	关联交易内容	关联交易定价原则	关联交易价格	关联交易金额（万元）	占同类交易金额的比例	获批的交易额度（万元）	是否超过获批额度	关联交易结算方式	可获得的同类交易市价	披露日期	披露索引
北京远大九和药业有限公司	本公司控股股东之下属企业	采购药品	采购药品	根据公司关联交易决策程序确定的市场价格	市场价格	5,666	0.19%	10,082.06	否	现金、银行承兑汇票	市场价格	2025年04月18日	巨潮资讯网
远大医药（中国）有限公司	本公司控股股东之下属企业	采购药品	采购药品	根据公司关联交易决策程序确定的市场价格	市场价格	843.94	0.03%	10,082.06	否	现金、银行承兑汇票	市场价格	2025年04月18日	巨潮资讯网
杭州远大生物制药有限公司	本公司控股股东之下属企业	采购药品	采购药品	根据公司关联交易决策程序确定的市场价格	市场价格	6,779.74	0.23%	6,130	是	现金、银行承兑汇票	市场价格	2025年04月18日	巨潮资讯网
远大生命科学（山东）	本公司控股股东之下属	采购药品	采购药品	根据公司关联交易决策	市场价格	2,243.51	0.08%	3,100	否	现金、银行承兑汇票	市场价格	2025年04月18日	巨潮资讯网

有限公司	企业			程序确定的市场价格									
武汉大制药集团销售有限公司	本公司控股股东之下属企业	采购药品	采购药品	根据公司关联交易决策程序确定的市场价格	市场价格	2,428.14	0.08%	10,082.06	否	现金、银行承兑汇票	市场价格	2025年04月18日	巨潮资讯网
远大蜀阳生命科学(成都)有限公司	本公司控股股东之下属企业	采购药品	采购药品	根据公司关联交易决策程序确定的市场价格	市场价格	2,954	0.10%	2,900	是	现金、银行承兑汇票	市场价格	2025年04月18日	巨潮资讯网
雷允上药业集团有限公司	本公司控股股东之下属企业	采购药品	采购药品	根据公司关联交易决策程序确定的市场价格	市场价格	2,880.48	0.10%	3,266.97	否	现金、银行承兑汇票	市场价格	2025年04月18日	巨潮资讯网
远大医学营养科学(武汉)有限公司	本公司控股股东之下属企业	采购药品	采购药品	根据公司关联交易决策程序确定的市场价格	市场价格	2,208.26	0.08%	2,612	否	现金、银行承兑汇票	市场价格	2025年04月18日	巨潮资讯网
云南雷允上药业有限公司	本公司控股股东之下属企业	采购药品	采购药品	根据公司关联交易决策程序确定的市场价格	市场价格	1,365.6	0.05%	1,600	否	现金、银行承兑汇票	市场价格	2025年04月18日	巨潮资讯网
远大生命科学	本公司控股股东	采购药品	采购药品	根据公司关联	市场价格	1,230.34	0.04%	1,269	否	现金、银行	市场价格	2025年04月18日	巨潮资讯网

(辽宁)有限公司	东之 下 属 企 业			交易 决 策 程 序 确 定 的 市 场 价 格						承 兑 汇 票		日	
沈阳 药 大 雷 允 上 药 业 有 限 责 任 有 限 公 司	本 公 司 控 股 股 东 之 下 属 企 业	采 购 药 品	采 购 药 品	根 据 公 司 关 联 交 易 决 策 程 序 确 定 的 市 场 价 格	市 场 价 格	251.0 5	0.01%	781	否	现 金 、 银 行 承 兑 汇 票	市 场 价 格	2025 年 04 月 18 日	巨 潮 资 讯 网
青 岛 森 生 物 技 术 有 限 责 任 有 限 公 司	本 公 司 控 股 股 东 之 下 属 企 业	采 购 药 品	采 购 药 品	根 据 公 司 关 联 交 易 决 策 程 序 确 定 的 市 场 价 格	市 场 价 格	1.12	0.00%	6,130	是	现 金 、 银 行 承 兑 汇 票	市 场 价 格	2025 年 04 月 18 日	巨 潮 资 讯 网
西 安 大 德 天 药 业 股 份 有 限 公 司	本 公 司 控 股 股 东 之 下 属 企 业	采 购 药 品	采 购 药 品	根 据 公 司 关 联 交 易 决 策 程 序 确 定 的 市 场 价 格	市 场 价 格	296.2 9	0.01%	300	否	现 金 、 银 行 承 兑 汇 票	市 场 价 格	2025 年 04 月 18 日	巨 潮 资 讯 网
西 安 大 安 长 医 药 有 限 责 任 有 限 公 司	本 公 司 控 股 股 东 之 下 属 企 业	采 购 药 品	采 购 药 品	根 据 公 司 关 联 交 易 决 策 程 序 确 定 的 市 场 价 格	市 场 价 格	307.0 1	0.01%	10,08 2.06	否	现 金 、 银 行 承 兑 汇 票	市 场 价 格	2025 年 04 月 18 日	巨 潮 资 讯 网
安 徽 雷 允 上 药 业 有 限 公 司	本 公 司 控 股 股 东 之 下 属 企 业	采 购 药 品	采 购 药 品	根 据 公 司 关 联 交 易 决 策 程 序 确 定 的 市 场 价 格	市 场 价 格	0.61	0.00%	3,266. 97	否	现 金 、 银 行 承 兑 汇 票	市 场 价 格	2025 年 04 月 18 日	巨 潮 资 讯 网
广 东	本 公	采 购	采 购	根 据	市 场	59.41	0.00%	781	否	现	市 场	2025	巨 潮

雷允上药业有限公司	司控股股东之 下属企业	药品	药品	公司关联交易决策程序确定的市场价格	价格						金、银行承兑 汇票	价格	年 04 月 18 日	资讯 网
远大生命科学（鞍山）有限公司	本公司控 股股东之 下属企业	采购 药品	采购 药品	根据 公司 关联 交易 决策 程序 确定 的市 场价 格	市 场 价 格	337.8 7	0.01%	781	否		现 金、 银 行 承 兑 汇 票	市 场 价 格	2025 年 04 月 18 日	巨潮 资讯 网
常熟雷允上制药有限公司	本公司控 股股东之 下属企业	采购 药品	采购 药品	根据 公司 关联 交易 决策 程序 确定 的市 场价 格	市 场 价 格	116.0 8	0.00%	3,266. 97	否		现 金、 银 行 承 兑 汇 票	市 场 价 格	2025 年 04 月 18 日	巨潮 资讯 网
武汉远大弘元股份有限公司	本公司控 股股东之 下属企业	采购 药品	采购 药品	根据 公司 关联 交易 决策 程序 确定 的市 场价 格	市 场 价 格	5.66	0.00%	10,08 2.06	否		现 金、 银 行 承 兑 汇 票	市 场 价 格	2025 年 04 月 18 日	巨潮 资讯 网
湖北远大天明制药有限公司	本公司控 股股东之 下属企业	采购 药品	采购 药品	根据 公司 关联 交易 决策 程序 确定 的市 场价 格	市 场 价 格	67.11	0.00%	10,08 2.06	否		现 金、 银 行 承 兑 汇 票	市 场 价 格	2025 年 04 月 18 日	巨潮 资讯 网
长春雷允上药业有限公司	本公司控 股股东之 下属企业	采购 药品	采购 药品	根据 公司 关联 交易 决策 程序 确定 的市 场价 格	市 场 价 格	89.11	0.00%	781	否		现 金、 银 行 承 兑 汇 票	市 场 价 格	2025 年 04 月 18 日	巨潮 资讯 网

沧州华晨生物科技有限公司	本公司控股股东之下属企业	采购药品	采购药品	根据 公司 关联 交易 决策 程序 确定 的市 场价 格	市 场 价 格	37.47	0.00%	10,08 2.06	否	现 金、 银 行 承 兑 汇 票	市 场 价 格	2025 年 04 月 18 日	巨 潮 资 讯 网
湖北省八峰药化股份有限公司	本公司控股股东之下属企业	采购药品	采购药品	根据 公司 关联 交易 决策 程序 确定 的市 场价 格	市 场 价 格	24.53	0.00%	10,08 2.06	否	现 金、 银 行 承 兑 汇 票	市 场 价 格	2025 年 04 月 18 日	巨 潮 资 讯 网
远大医药黄石飞云制药有限公司	本公司控股股东之下属企业	采购药品	采购药品	根据 公司 关联 交易 决策 程序 确定 的市 场价 格	市 场 价 格	16.04	0.00%	10,08 2.06	否	现 金、 银 行 承 兑 汇 票	市 场 价 格	2025 年 04 月 18 日	巨 潮 资 讯 网
北京新华制药有限公司	本公司控股股东之下属企业	采购药品	采购药品	根据 公司 关联 交易 决策 程序 确定 的市 场价 格	市 场 价 格	5.67	0.00%	10,08 2.06	否	现 金、 银 行 承 兑 汇 票	市 场 价 格	2025 年 04 月 18 日	巨 潮 资 讯 网
陕西民制药有限公司	本公司控股股东之下属企业	采购药品	采购药品	根据 公司 关联 交易 决策 程序 确定 的市 场价 格	市 场 价 格	18.1	0.00%	1,600	否	现 金、 银 行 承 兑 汇 票	市 场 价 格	2025 年 04 月 18 日	巨 潮 资 讯 网
江苏远大信谊药业有限公司	本公司控股股东之下属企业	采购药品	采购药品	根据 公司 关联 交易 决策 程序 确定	市 场 价 格	0.52	0.00%	781	否	现 金、 银 行 承 兑 汇 票	市 场 价 格	2025 年 04 月 18 日	巨 潮 资 讯 网

				的市场价格									
江苏申命医疗科技有限公司	本公司控股股东之下属企业	采购药品	采购药品	根据公司关联交易决策程序确定的市场价格	市场价格	29.2	0.00%	10,082.06	否	现金、银行承兑汇票	市场价格	2025年04月18日	巨潮资讯网
北京远大盛医药销售有限公司	本公司控股股东之下属企业	采购药品	采购药品	根据公司关联交易决策程序确定的市场价格	市场价格	172.22	0.01%	10,082.06	否	现金、银行承兑汇票	市场价格	2025年04月18日	巨潮资讯网
重庆普泰医药科技有限公司	本公司控股股东之下属企业	采购药品	采购药品	根据公司关联交易决策程序确定的市场价格	市场价格	128.03	0.00%	10,082.06	否	现金、银行承兑汇票	市场价格	2025年04月18日	巨潮资讯网
远大医药（天津）有限公司	本公司控股股东之下属企业	采购药品	采购药品	根据公司关联交易决策程序确定的市场价格	市场价格	259.3	0.01%	10,082.06	否	现金、银行承兑汇票	市场价格	2025年04月18日	巨潮资讯网
远大九和（江西）药业有限公司	本公司控股股东之下属企业	采购药品	采购药品	根据公司关联交易决策程序确定的市场价格	市场价格	46.74	0.00%	10,082.06	否	现金、银行承兑汇票	市场价格	2025年04月18日	巨潮资讯网
雷允上药业集团销售有	本公司控股股东之下属	采购药品	采购药品	根据公司关联交易决策	市场价格	12.22	0.00%	3,266.97	否	现金、银行承兑汇票	市场价格	2025年04月18日	巨潮资讯网

公司	企业			程序确定的市场价格									
远大生命科学(山东)有限公司	本公司控股股东之下属企业	委托加工及其他服务	委托加工及其他服务	根据公司关联交易决策程序确定的市场价格	市场价格	2,019.63	0.07%	2,031.44	否	现金、银行承兑汇票	市场价格	2025年04月18日	巨潮资讯网
北京远大创新物业管理有限责任公司	本公司控股股东之下属企业	物业管理费	物业管理费	根据公司关联交易决策程序确定的市场价格	市场价格	61.83	0.00%	0	是	现金、银行承兑汇票	市场价格	2025年04月18日	巨潮资讯网
西安远大德天药业股份有限公司	本公司控股股东之下属企业	委托加工服务	委托加工服务	根据公司关联交易决策程序确定的市场价格	市场价格	49.85	0.00%	0	是	现金、银行承兑汇票	市场价格	2025年04月18日	巨潮资讯网
珠海湾大酒店	本公司控股股东之下属企业	会议费	会议费	根据公司关联交易决策程序确定的市场价格	市场价格	2.55	0.00%	0	是	现金、银行承兑汇票	市场价格	2025年04月18日	巨潮资讯网
珠海湾大酒店	本公司控股股东之下属企业	服务费	服务费	根据公司关联交易决策程序确定的市场价格	市场价格	97.83	0.00%	0	是	现金、银行承兑汇票	市场价格	2025年04月18日	巨潮资讯网
北京海湾半山	本公司控股股东	会议费	会议费	根据公司关联交易	市场价格	3.69	0.00%	0	是	现金、银行	市场价格	2025年04月18日	巨潮资讯网

酒店管理 有限公司	东之 下属 企业			交易 决策 程序 确定 的市 场价 格						承兑 汇票		日	
北京湾 半山酒 店管理 有限公司	本公 司控 股股 东之 下属 企业	服务 费	服务 费	根据 公司 关联 交易 决策 程序 确定 的市 场价 格	市 场 价 格	22.31	0.00%	0	是	现 金、 银 行 承 兑 汇 票	市 场 价 格	2025 年 04 月 18 日	巨潮 资讯 网
成都社 泰医疗 科技有 限公司	本公 司控 股股 东之 下属 企业	销售 药品	销售 药品	根据 公司 关联 交易 决策 程序 确定 的市 场价 格	市 场 价 格	393.8 1	0.01%	945.1 5	否	现 金、 银 行 承 兑 汇 票	市 场 价 格	2025 年 04 月 18 日	巨潮 资讯 网
远大威 信生命 科学 (杭州) 有限公 司	本公 司控 股股 东之 下属 企业	销售 药品	销售 药品	根据 公司 关联 交易 决策 程序 确定 的市 场价 格	市 场 价 格	367.7	0.01%	250	是	现 金、 银 行 承 兑 汇 票	市 场 价 格	2025 年 04 月 18 日	巨潮 资讯 网
苏州雷 允上国 药连锁 总店有 限公司	本公 司控 股股 东之 下属 企业	销售 药品	销售 药品	根据 公司 关联 交易 决策 程序 确定 的市 场价 格	市 场 价 格	245.3 4	0.01%	500	否	现 金、 银 行 承 兑 汇 票	市 场 价 格	2025 年 04 月 18 日	巨潮 资讯 网
湖北远 大生命 科学与 技术有 限责任 公司	本公 司控 股股 东之 下属 企业	销售 药品	销售 药品	根据 公司 关联 交易 决策 程序 确定 的市 场价 格	市 场 价 格	137.7	0.00%	945.1 5	否	现 金、 银 行 承 兑 汇 票	市 场 价 格	2025 年 04 月 18 日	巨潮 资讯 网
武汉	本公	销售	销售	根据	市场	99.7	0.00%	945.1	否	现	市场	2025	巨潮

远大弘元股份有限公司	司控 股 东 之 下 属 企 业	药品	药品	公 司 关 联 交 易 决 策 程 序 确 定 的 市 场 价 格	价 格			5		金、 银 行 承 兑 汇 票	价 格	年 04 月 18 日	资 讯 网
广东雷允上药业有限公司	本 公 司 控 股 东 之 下 属 企 业	销 售 药 品	销 售 药 品	根 据 公 司 关 联 交 易 决 策 程 序 确 定 的 市 场 价 格	市 场 价 格	96.3	0.00%	250	是	现 金、 银 行 承 兑 汇 票	市 场 价 格	2025 年 04 月 18 日	巨 潮 资 讯 网
云南雷允上药业有限公司	本 公 司 控 股 东 之 下 属 企 业	销 售 药 品	销 售 药 品	根 据 公 司 关 联 交 易 决 策 程 序 确 定 的 市 场 价 格	市 场 价 格	41.3	0.00%	20	是	现 金、 银 行 承 兑 汇 票	市 场 价 格	2025 年 04 月 18 日	巨 潮 资 讯 网
雷允上药业集团有限公司	本 公 司 控 股 东 之 下 属 企 业	销 售 药 品	销 售 药 品	根 据 公 司 关 联 交 易 决 策 程 序 确 定 的 市 场 价 格	市 场 价 格	37.65	0.00%	500	否	现 金、 银 行 承 兑 汇 票	市 场 价 格	2025 年 04 月 18 日	巨 潮 资 讯 网
陕西健制药有限公司	本 公 司 控 股 东 之 下 属 企 业	销 售 药 品	销 售 药 品	根 据 公 司 关 联 交 易 决 策 程 序 确 定 的 市 场 价 格	市 场 价 格	26.55	0.00%	20	是	现 金、 银 行 承 兑 汇 票	市 场 价 格	2025 年 04 月 18 日	巨 潮 资 讯 网
杭州远大生物制药有限公司	本 公 司 控 股 东 之 下 属 企 业	销 售 药 品	销 售 药 品	根 据 公 司 关 联 交 易 决 策 程 序 确 定 的 市 场 价 格	市 场 价 格	16.5	0.00%	165	否	现 金、 银 行 承 兑 汇 票	市 场 价 格	2025 年 04 月 18 日	巨 潮 资 讯 网

安徽允上药业有限公司	本公司控股股东之下属企业	销售药品	销售药品	根据公司关联交易决策程序确定的市场价格	市场价格	13.98	0.00%	500	否	现金、银行承兑汇票	市场价格	2025年04月18日	巨潮资讯网
远大生命科学（杭州）制药有限公司	本公司控股股东之下属企业	销售药品	销售药品	根据公司关联交易决策程序确定的市场价格	市场价格	0.32	0.00%	165	否	现金、银行承兑汇票	市场价格	2025年04月18日	巨潮资讯网
长春雷允上药业有限公司	本公司控股股东之下属企业	销售药品	销售药品	根据公司关联交易决策程序确定的市场价格	市场价格	11.84	0.00%	250	是	现金、银行承兑汇票	市场价格	2025年04月18日	巨潮资讯网
威远蜀单采血浆有限公司	本公司控股股东之下属企业	销售药品	销售药品	根据公司关联交易决策程序确定的市场价格	市场价格	7.79	0.00%	57	否	现金、银行承兑汇票	市场价格	2025年04月18日	巨潮资讯网
桂平市蜀单采浆有限公司	本公司控股股东之下属企业	销售药品	销售药品	根据公司关联交易决策程序确定的市场价格	市场价格	7.79	0.00%	57	否	现金、银行承兑汇票	市场价格	2025年04月18日	巨潮资讯网
平南县蜀单采浆有限公司	本公司控股股东之下属企业	销售药品	销售药品	根据公司关联交易决策程序确定	市场价格	6.99	0.00%	57	否	现金、银行承兑汇票	市场价格	2025年04月18日	巨潮资讯网

				的市 场价 格									
远大 碑林 (西 安)药 业有 限公 司	本公 司控 股股 东之 下属 企业	销售 药品	销售 药品	根据 公司 关联 交易 决策 程序 确定 的市 场价 格	市 场 价 格	5	0.00%	945.1 5	否	现 金、 银 行 承 兑 汇 票	市 场 价 格	2025 年 04 月 18 日	巨潮 资讯 网
丹棱 蜀阳 单采 血浆 有限 公司	本公 司控 股股 东之 下属 企业	销售 药品	销售 药品	根据 公司 关联 交易 决策 程序 确定 的市 场价 格	市 场 价 格	2.92	0.00%	57	否	现 金、 银 行 承 兑 汇 票	市 场 价 格	2025 年 04 月 18 日	巨潮 资讯 网
开江 蜀阳 单采 血浆 有限 公司	本公 司控 股股 东之 下属 企业	销售 药品	销售 药品	根据 公司 关联 交易 决策 程序 确定 的市 场价 格	市 场 价 格	2.39	0.00%	57	否	现 金、 银 行 承 兑 汇 票	市 场 价 格	2025 年 04 月 18 日	巨潮 资讯 网
三台 蜀阳 单采 血浆 有限 公司	本公 司控 股股 东之 下属 企业	销售 药品	销售 药品	根据 公司 关联 交易 决策 程序 确定 的市 场价 格	市 场 价 格	1.59	0.00%	57	否	现 金、 银 行 承 兑 汇 票	市 场 价 格	2025 年 04 月 18 日	巨潮 资讯 网
江油 蜀阳 单采 血浆 有限 公司	本公 司控 股股 东之 下属 企业	销售 药品	销售 药品	根据 公司 关联 交易 决策 程序 确定 的市 场价 格	市 场 价 格	1.59	0.00%	57	否	现 金、 银 行 承 兑 汇 票	市 场 价 格	2025 年 04 月 18 日	巨潮 资讯 网
广汉 蜀阳 单采 血浆 有限	本公 司控 股股 东之 下属	销售 药品	销售 药品	根据 公司 关联 交易 决	市 场 价 格	1.49	0.00%	57	否	现 金、 银 行 承 兑 汇 票	市 场 价 格	2025 年 04 月 18 日	巨潮 资讯 网

公司	企业			程序确定的市场价格									
远大生命科学(山东)有限公司	本公司控股股东之下属企业	销售药品	销售药品	根据公司关联交易决策程序确定的市场价格	市场价格	1.44	0.00%	250	是	现金、银行承兑汇票	市场价格	2025年04月18日	巨潮资讯网
四川远大生物科技有限公司	本公司控股股东之下属企业	销售药品	销售药品	根据公司关联交易决策程序确定的市场价格	市场价格	0.85	0.00%	250	是	现金、银行承兑汇票	市场价格	2025年04月18日	巨潮资讯网
苍溪蜀阳单采血浆有限公司	本公司控股股东之下属企业	销售药品	销售药品	根据公司关联交易决策程序确定的市场价格	市场价格	0.8	0.00%	57	否	现金、银行承兑汇票	市场价格	2025年04月18日	巨潮资讯网
隆昌蜀阳单采血浆有限公司	本公司控股股东之下属企业	销售药品	销售药品	根据公司关联交易决策程序确定的市场价格	市场价格	0.8	0.00%	57	否	现金、银行承兑汇票	市场价格	2025年04月18日	巨潮资讯网
融安蜀阳单采血浆有限公司	本公司控股股东之下属企业	销售药品	销售药品	根据公司关联交易决策程序确定的市场价格	市场价格	0.8	0.00%	57	否	现金、银行承兑汇票	市场价格	2025年04月18日	巨潮资讯网
盐亭蜀阳单采	本公司控股股东	销售药品	销售药品	根据公司关联	市场价格	0.8	0.00%	57	否	现金、银行	市场价格	2025年04月18日	巨潮资讯网

血浆有限公司	东之 下 属 企 业			交易 决 策 程 序 确 定 的 市 场 价 格						承 兑 汇 票		日	
剑阁蜀阳单采血浆有限公司	本公 司 控 股 股 东 之 下 属 企 业	销 售 药 品	销 售 药 品	根 据 公 司 关 联 交 易 决 策 程 序 确 定 的 市 场 价 格	市 场 价 格	0.8	0.00%	57	否	现 金 、 银 行 承 兑 汇 票	市 场 价 格	2025 年 04 月 18 日	巨 潮 资 讯 网
绵阳市安州区蜀阳单采血浆有限公司	本公 司 控 股 股 东 之 下 属 企 业	销 售 药 品	销 售 药 品	根 据 公 司 关 联 交 易 决 策 程 序 确 定 的 市 场 价 格	市 场 价 格	0.8	0.00%	57	否	现 金 、 银 行 承 兑 汇 票	市 场 价 格	2025 年 04 月 18 日	巨 潮 资 讯 网
射洪蜀阳单采血浆站有限公司	本公 司 控 股 股 东 之 下 属 企 业	销 售 药 品	销 售 药 品	根 据 公 司 关 联 交 易 决 策 程 序 确 定 的 市 场 价 格	市 场 价 格	0.8	0.00%	57	否	现 金 、 银 行 承 兑 汇 票	市 场 价 格	2025 年 04 月 18 日	巨 潮 资 讯 网
中国远大集团有限责任公司	本公 司 控 股 股 东 之 下 属 企 业	销 售 药 品	销 售 药 品	根 据 公 司 关 联 交 易 决 策 程 序 确 定 的 市 场 价 格	市 场 价 格	0.66	0.00%	250	是	现 金 、 银 行 承 兑 汇 票	市 场 价 格	2025 年 04 月 18 日	巨 潮 资 讯 网
常熟雷允上制药有限公司	本公 司 控 股 股 东 之 下 属 企 业	销 售 药 品	销 售 药 品	根 据 公 司 关 联 交 易 决 策 程 序 确 定 的 市 场 价 格	市 场 价 格	0.29	0.00%	500	否	现 金 、 银 行 承 兑 汇 票	市 场 价 格	2025 年 04 月 18 日	巨 潮 资 讯 网
西安	本公	代 理	代 理	根 据	市 场	5,938.	0.14%	3,879	是	现	市 场	2025	巨 潮

远大德天药业股份有限公司	司控股股东之 下属企业	服务	服务	公司关联交易决策程序确定的市场价格	价格	87					金、 银行 承兑 汇票	价格	年 04 月 18 日	资讯 网
杭州远大生物制药有限公司	本公司控 股股东之 下属企业	技术 服务	技术 服务	根据 公司 关联 交易 决策 程序 确定 的市 场价 格	市 场 价 格	38.68	0.00%	200	否		现 金、 银 行 承 兑 汇 票	市 场 价 格	2025 年 04 月 18 日	巨潮 资讯 网
重庆派金生物科技有限公司	本公 司之 联 营 企 业	制 剂 装 服 服 务	制 剂 装 服 服 务	根据 公司 关联 交易 决策 程序 确定 的市 场价 格	市 场 价 格	295.3 8	0.01%	380	是		现 金、 银 行 承 兑 汇 票	市 场 价 格	2025 年 04 月 18 日	巨潮 资讯 网
远大蜀阳生命科学（成都）有限公司	本公 司控 股 股 东 之 下 属 企 业	运 输 仓 储 服 务	运 输 仓 储 服 务	根据 公司 关联 交易 决策 程序 确定 的市 场价 格	市 场 价 格	13.24	0.00%	15	否		现 金、 银 行 承 兑 汇 票	市 场 价 格	2025 年 04 月 18 日	巨潮 资讯 网
杭州丝瀚生物科技有限公司	本公 司控 股 股 东 之 下 属 企 业	技 术 服 务	技 术 服 务	根据 公司 关联 交易 决策 程序 确定 的市 场价 格	市 场 价 格	5.19	0.00%	70	是		现 金、 银 行 承 兑 汇 票	市 场 价 格	2025 年 04 月 18 日	巨潮 资讯 网
北京炎黄置业有限公司	本公 司控 股 股 东 之 下 属 企 业	房 屋 建 筑 物	房 屋 建 筑 物	根据 公司 关联 交易 决策 程序 确定 的市 场价 格	市 场 价 格	246.6 5	0.01%	0	是		现 金、 银 行 承 兑 汇 票	市 场 价 格	2025 年 04 月 18 日	巨潮 资讯 网

				格									
合计	--	--	41,212.12	--	40,898.62	--	--	--	--	--	--	--	--
大额销货退回的详细情况	不适用												
按类别对本期将发生的日常关联交易进行总金额预计的，在报告期内的实际履行情况（如有）	2025 年度预计本公司及子公司与关联方发生日常性关联交易金额为 40,898.62 万元，其中与中国远大集团关联企业交易额为 40,228.62 万元，与其它关联企业交易额为 670.00 万元。（详见公司于 2025 年 04 月 18 日披露于巨潮资讯网的《关于 2025 年度日常关联交易预计的公告》）。2025 年度实际本公司及子公司与关联方发生日常性关联交易总额为 41,212.12 万元，其中与中国远大集团关联企业交易额为 40,916.73 万元，与其它关联企业交易额为 295.38 万元。2025 年度公司实际发生日常关联交易总金额与预计总金额差异为 0.77%，不存在较大差异，基本符合公司预计。												
交易价格与市场参考价格差异较大的原因（如适用）	不适用												

## 2、资产或股权收购、出售发生的关联交易

适用 不适用

公司报告期未发生资产或股权收购、出售的关联交易。

## 3、共同对外投资的关联交易

适用 不适用

公司报告期未发生共同对外投资的关联交易。

## 4、关联债权债务往来

适用 不适用

公司报告期不存在关联债权债务往来。

## 5、与存在关联关系的财务公司的往来情况

适用 不适用

公司与存在关联关系的财务公司与关联方之间不存在存款、贷款、授信或其他金融业务。

## 6、公司控股的财务公司与关联方的往来情况

适用 不适用

公司控股的财务公司与关联方之间不存在存款、贷款、授信或其他金融业务。

## 7、其他重大关联交易

适用 不适用

公司报告期无其他重大关联交易。

## 十五、重大合同及其履行情况

### 1、托管、承包、租赁事项情况

#### (1) 托管情况

适用 不适用

公司报告期不存在托管情况。

#### (2) 承包情况

适用 不适用

公司报告期不存在承包情况。

#### (3) 租赁情况

适用 不适用

租赁情况说明

详见“第八节财务报告“之”七、合并财务报表项目注释-82、租赁”相关内容

为公司带来的损益达到公司报告期利润总额 10% 以上的项目

适用 不适用

公司报告期不存在为公司带来的损益达到公司报告期利润总额 10% 以上的租赁项目。

### 2、重大担保

适用 不适用

单位：万元

公司及其子公司对外担保情况（不包括对子公司的担保）										
担保对象名称	担保额度相关公告披露日期	担保额度	实际发生日期	实际担保金额	担保类型	担保物（如有）	反担保情况（如有）	担保期	是否履行完毕	是否为关联方担保
/						/	/	/		
公司对子公司的担保情况										
担保对象名称	担保额度相关公告披露日期	担保额度	实际发生日期	实际担保金额	担保类型	担保物（如有）	反担保情况（如有）	担保期	是否履行完毕	是否为关联方担保
杭州中美华东制药有限公司	2025 年 04 月 18 日	155,000	2025 年 07 月 25 日	7,038.72	连带责任保证	无	无	一年	否	否
杭州中美华东制药有限公司	2025 年 04 月 18 日	155,000	2025 年 08 月 14 日	3,522.45	连带责任保证	无	无	一年	否	否
杭州中	2025 年	155,000	2025 年	6,903.87	连带责	无	无	一年	否	否

美华东制药有限公司	04月18日		10月30日		任保证					
杭州中美华东制药有限公司	2025年04月18日	155,000	2025年11月20日	13,778.43	连带责任保证	无	无	一年	否	否
杭州中美华东制药有限公司	2025年04月18日	155,000	2025年12月23日	3,186.34	连带责任保证	无	无	一年	否	否
杭州中美华东制药有限公司	2024年04月18日	155,000	2024年08月26日	500	连带责任保证	无	无	一年	否	否
杭州中美华东制药有限公司	2025年04月18日	155,000	2025年12月26日	5,000	连带责任保证	无	无	一年	否	否
华东医药供应链管理(金华)有限公司	2019年04月19日	20,000		0				十年	否	否
华东医药(西安)博华制药有限公司	2024年07月22日	5,284.7	2024年07月19日	5,284.7	连带责任保证	无	无	二年	否	否
华东医药(西安)博华制药有限公司	2025年04月18日	37,000	2025年06月23日	27,681.26	连带责任保证	无	无	一年	否	否
华东医药宁波销售有限公司	2025年04月18日	16,000	2025年09月18日	2,850	连带责任保证	无	无	一年	否	否
华东医药宁波销售有限公司	2025年04月18日	16,000	2025年10月28日	950	连带责任保证	无	无	一年	否	否
华东医药宁波销售有限公司	2025年04月18日	16,000	2025年10月28日	950	连带责任保证	无	无	一年	否	否
华东医药宁波销售有限公司	2025年04月18日	16,000	2025年12月12日	950	连带责任保证	无	无	一年	否	否
华东医药宁波销售有限公司	2025年04月18日	16,000	2025年12月12日	950	连带责任保证	无	无	一年	否	否

华东医药宁波销售有限公司	2025年04月18日	16,000	2025年12月12日	950	连带责任保证	无	无	一年	否	否
华东医药金华有限公司	2025年04月18日	15,000	2025年12月12日	950	连带责任保证	无	无	一年	否	否
华东医药金华有限公司	2025年04月18日	15,000	2025年12月12日	950	连带责任保证	无	无	一年	否	否
华东医药金华有限公司	2025年04月18日	15,000	2025年12月12日	950	连带责任保证	无	无	一年	否	否
华东医药金华有限公司	2025年04月18日	15,000	2025年12月12日	950	连带责任保证	无	无	一年	否	否
华东医药湖州有限公司	2025年04月18日	19,300	2025年09月26日	4,275	连带责任保证	无	无	一年	否	否
华东医药湖州有限公司	2025年04月18日	19,300	2025年12月12日	950	连带责任保证	无	无	一年	否	否
华东医药湖州有限公司	2025年04月18日	19,300	2025年12月12日	950	连带责任保证	无	无	一年	否	否
华东医药湖州有限公司	2025年04月18日	19,300	2025年12月12日	950	连带责任保证	无	无	一年	否	否
华东医药湖州有限公司	2025年04月18日	19,300	2025年12月12日	950	连带责任保证	无	无	一年	否	否
华东医药绍兴有限公司	2025年04月18日	20,000	2025年09月18日	2,850	连带责任保证	无	无	一年	否	否
华东医药绍兴有限公司	2025年04月18日	20,000	2025年12月12日	950	连带责任保证	无	无	一年	否	否
华东医药绍兴有限公司	2025年04月18日	20,000	2025年12月12日	950	连带责任保证	无	无	一年	否	否
华东医药绍兴有限公司	2025年04月18日	20,000	2025年12月12日	950	连带责任保证	无	无	一年	否	否
华东医药（杭州）生物制品有限公司	2025年04月18日	5,000	2025年07月07日	79.86	连带责任保证	无	无	一年	否	否

司										
华东医药（杭州）生物制品有限公司	2025年04月18日	5,000	2025年07月28日	34.7	连带责任保证	无	无	一年	否	否
华东医药（杭州）生物制品有限公司	2025年04月18日	5,000	2025年08月04日	39.33	连带责任保证	无	无	一年	否	否
华东医药（杭州）生物制品有限公司	2025年04月18日	5,000	2025年08月11日	133.7	连带责任保证	无	无	一年	否	否
华东医药（杭州）生物制品有限公司	2025年04月18日	5,000	2025年08月18日	37.3	连带责任保证	无	无	一年	否	否
华东医药（杭州）生物制品有限公司	2025年04月18日	5,000	2025年10月09日	122.93	连带责任保证	无	无	一年	否	否
华东医药（杭州）生物制品有限公司	2025年04月18日	5,000	2025年10月13日	61.75	连带责任保证	无	无	一年	否	否
华东医药（杭州）生物制品有限公司	2025年04月18日	5,000	2025年10月23日	3.92	连带责任保证	无	无	一年	否	否
华东医药（杭州）生物制品有限公司	2025年04月18日	5,000	2025年11月10日	3.84	连带责任保证	无	无	一年	否	否
华东医药（杭州）生物制品有限公司	2025年04月18日	5,000	2025年11月17日	7.03	连带责任保证	无	无	一年	否	否
华东医药（杭	2025年04月18	5,000	2025年11月21	2.04	连带责任保证	无	无	一年	否	否

州)生物制品有限公司	日		日							
华东医药(杭州)生物制品有限公司	2025年04月18日	5,000	2025年11月26日	9.23	连带责任保证	无	无	一年	否	否
华东医药(杭州)生物制品有限公司	2025年04月18日	5,000	2025年12月15日	15.65	连带责任保证	无	无	一年	否	否
华东医药(杭州)生物制品有限公司	2025年04月18日	5,000	2025年12月18日	285	连带责任保证	无	无	一年	否	否
华东医药(杭州)生物制品有限公司	2025年04月18日	5,000	2025年12月26日	3,000	连带责任保证	无	无	一年	否	否
江苏九阳生物制药有限公司	2025年04月18日	5,000		0				一年	否	否
华东医药温州有限公司	2025年04月18日	24,000	2025年07月04日	3,000	连带责任保证	无	同比例担保	一年	否	否
华东医药温州有限公司	2025年04月18日	24,000	2025年08月06日	3,000	连带责任保证	无	同比例担保	一年	否	否
华东医药温州有限公司	2025年04月18日	24,000	2025年08月14日	1,000	连带责任保证	无	同比例担保	一年	否	否
华东医药温州有限公司	2025年04月18日	24,000	2025年10月28日	51.51	连带责任保证	无	同比例担保	一年	否	否
华东医药温州有限公司	2025年04月18日	24,000	2025年10月28日	69.72	连带责任保证	无	同比例担保	一年	否	否
华东医药温州有限公司	2025年04月18日	24,000	2025年10月28日	15.84	连带责任保证	无	同比例担保	一年	否	否
华东医	2025年	24,000	2025年	318.86	连带责	无	同比例	一年	否	否

药温州有限公司	04月18日		10月28日		任保证		担保			
华东医药温州有限公司	2025年04月18日	24,000	2025年11月26日	69.6	连带责任保证	无	同比例担保	一年	否	否
华东医药温州有限公司	2025年04月18日	24,000	2025年11月26日	17.26	连带责任保证	无	同比例担保	一年	否	否
华东医药温州有限公司	2025年04月18日	24,000	2025年11月26日	237.92	连带责任保证	无	同比例担保	一年	否	否
华东医药温州有限公司	2025年04月18日	24,000	2025年11月26日	11.73	连带责任保证	无	同比例担保	一年	否	否
华东医药温州有限公司	2025年04月18日	24,000	2025年12月23日	69.07	连带责任保证	无	同比例担保	一年	否	否
华东医药温州有限公司	2025年04月18日	24,000	2025年12月23日	210.9	连带责任保证	无	同比例担保	一年	否	否
华东医药温州有限公司	2025年04月18日	24,000	2025年12月23日	32.51	连带责任保证	无	同比例担保	一年	否	否
华东医药温州有限公司	2025年04月18日	24,000	2025年12月23日	116.79	连带责任保证	无	同比例担保	一年	否	否
华东医药温州有限公司	2025年04月18日	24,000	2025年07月04日	1,000	连带责任保证	无	同比例担保	一年	否	否
华东医药温州有限公司	2025年04月18日	24,000	2025年12月04日	1,760	连带责任保证	无	同比例担保	一年	否	否
华东医药温州有限公司	2025年04月18日	24,000	2025年11月18日	110.56	连带责任保证	无	同比例担保	一年	否	否
华东医药温州有限公司	2025年04月18日	24,000	2025年12月15日	129.44	连带责任保证	无	同比例担保	一年	否	否
华东医药丽水有限公司	2025年04月18日	15,000	2025年11月25日	712.5	连带责任保证	无	担保+财务借款	一年	否	否
华东医药丽水	2025年04月18日	15,000	2025年11月25日	950	连带责任保证	无	担保+财务借款	一年	否	否

有限公司	日		日							
华东医药丽水有限公司	2025年04月18日	15,000	2025年11月25日	950	连带责任保证	无	担保+财务借款	一年	否	否
华东医药丽水有限公司	2025年04月18日	15,000	2025年11月25日	950	连带责任保证	无	担保+财务借款	一年	否	否
华东医药岱山有限公司	2025年04月18日	2,500		0				一年	否	否
华东医药存德（舟山）有限公司	2025年04月18日	7,600	2025年09月24日	950	连带责任保证	无	无	一年	否	否
华东医药存德（舟山）有限公司	2025年04月18日	7,600	2025年11月27日	950	连带责任保证	无	无	一年	否	否
杭州中美华东制药江东有限公司	2025年04月18日	60,000		0				一年	否	否
杭州华东大药房连锁有限公司	2025年04月18日	10,000	2025年12月12日	950	连带责任保证	无	无	一年	否	否
杭州华东大药房连锁有限公司	2025年04月18日	10,000	2025年12月12日	950	连带责任保证	无	无	一年	否	否
湖北美琪健康科技有限公司	2025年04月18日	3,600	2025年09月05日	57.68	连带责任保证	无	同比例担保	一年	否	否
湖北美琪健康科技有限公司	2025年04月18日	3,600	2025年10月23日	64.98	连带责任保证	无	同比例担保	一年	否	否
湖北美琪健康科技有限公司	2025年04月18日	3,600	2025年11月14日	50.05	连带责任保证	无	同比例担保	一年	否	否
湖北美琪健康科技有限公司	2025年04月18日	3,600	2025年12月16日	105.06	连带责任保证	无	同比例担保	一年	否	否
华东医药（嘉	2025年04月18	10,000		0				一年	否	否

兴)有限公司	日									
浙江益群生物药械贸易有限公司	2025年04月18日	2,000		0				一年	否	否
杭州华逸药店有限公司	2025年04月18日	3,000		0				一年	否	否
杭州华东武林大药房有限公司	2025年04月18日	1,000		0				一年	否	否
安徽美华高科制药有限公司	2025年04月18日	5,000	2025年07月25日	485.95	连带责任保证	无	无	一年	否	否
安徽美华高科制药有限公司	2025年04月18日	5,000	2025年08月14日	49.55	连带责任保证	无	无	一年	否	否
安徽美华高科制药有限公司	2025年04月18日	5,000	2025年08月20日	281.3	连带责任保证	无	无	一年	否	否
安徽美华高科制药有限公司	2025年04月18日	5,000	2025年08月28日	328.51	连带责任保证	无	无	一年	否	否
安徽美华高科制药有限公司	2025年04月18日	5,000	2025年09月10日	143.62	连带责任保证	无	无	一年	否	否
安徽美华高科制药有限公司	2025年04月18日	5,000	2025年09月23日	83.25	连带责任保证	无	无	一年	否	否
安徽美华高科制药有限公司	2025年04月18日	5,000	2025年10月10日	306.17	连带责任保证	无	无	一年	否	否
安徽美华高科制药有限公司	2025年04月18日	5,000	2025年10月17日	102.17	连带责任保证	无	无	一年	否	否
安徽美华高科制药有限公司	2025年04月18日	5,000	2025年10月29日	407.03	连带责任保证	无	无	一年	否	否
安徽美华高科制药有限公司	2025年04月18日	5,000	2025年11月05日	101.39	连带责任保证	无	无	一年	否	否
安徽美	2025年	5,000	2025年	242.34	连带责	无	无	一年	否	否

华高科制药有限公司	04月18日		11月25日		任保证					
安徽美华高科制药有限公司	2025年04月18日	5,000	2025年12月19日	97.68	连带责任保证	无	无	一年	否	否
安徽美华高科制药有限公司	2025年04月18日	5,000	2025年12月29日	290.42	连带责任保证	无	无	一年	否	否
华东医药国际贸易(浙江)有限公司	2025年04月18日	10,000		0				一年	否	否
华东药品销售(浙江)有限公司	2025年04月18日	5,000		0				一年	否	否
芜湖华仁科技有限公司	2025年04月18日	3,000		0				一年	否	否
华东医药(贵州)药业有限公司	2025年04月18日	20,000	2025年09月26日	2,603.36	连带责任保证	无	无	一年	否	否
华东医药(贵州)药业有限公司	2025年04月18日	20,000	2025年11月10日	1,539.01	连带责任保证	无	无	一年	否	否
柏瓴健康科学(杭州)有限公司	2025年04月18日	1,200		0				一年	否	否
工微连创(上海)生物科技有限公司	2025年04月18日	2,000	2025年09月28日	26.51	连带责任保证	无	无	一年	否	否
工微连创(上海)生物科技有限公司	2025年04月18日	2,000	2025年10月20日	20.73	连带责任保证	无	无	一年	否	否
工微连创(上海)生物科技	2025年04月18日	2,000	2025年10月29日	4.63	连带责任保证	无	无	一年	否	否

有限公司										
江苏南京农大动物药业有限公司	2025年04月18日	1,000		0				一年	否	否
报告期内审批对子公司担保额度合计 (B1)			458,200		报告期内对子公司担保实际发生额合计 (B2)					121,147.95
报告期末已审批的对子公司担保额度合计 (B3)			638,484.7		报告期末对子公司实际担保余额合计 (B4)					126,932.65
子公司对子公司的担保情况										
担保对象名称	担保额度相关公告披露日期	担保额度	实际发生日期	实际担保金额	担保类型	担保物 (如有)	反担保情况 (如有)	担保期	是否履行完毕	是否为关联方担保
重庆派金生物科技有限公司	2025年04月18日	1,396.4	2025年04月21日	5.49	连带责任保证	无	同比例担保	三年	否	是
重庆派金生物科技有限公司	2025年04月18日	1,396.4	2025年04月25日	10.44	连带责任保证	无	同比例担保	三年	否	是
重庆派金生物科技有限公司	2025年04月18日	1,396.4	2025年04月29日	19.14	连带责任保证	无	同比例担保	三年	否	是
重庆派金生物科技有限公司	2025年04月18日	1,396.4	2025年05月15日	15.79	连带责任保证	无	同比例担保	三年	否	是
重庆派金生物科技有限公司	2025年04月18日	1,396.4	2025年05月20日	58.54	连带责任保证	无	同比例担保	三年	否	是
重庆派金生物科技有限公司	2025年04月18日	1,396.4	2025年05月28日	12.01	连带责任保证	无	同比例担保	三年	否	是
重庆派金生物科技有限公司	2025年04月18日	1,396.4	2025年06月06日	15.41	连带责任保证	无	同比例担保	三年	否	是
重庆派金生物科技有限公司	2025年04月18日	1,396.4	2025年06月12日	79.95	连带责任保证	无	同比例担保	三年	否	是
重庆派金生物科技有限公司	2025年04月18日	1,396.4	2025年06月26日	15.65	连带责任保证	无	同比例担保	三年	否	是
重庆派金生物	2025年04月18日	1,396.4	2025年07月10日	22.48	连带责任保证	无	同比例担保	三年	否	是

科技有 限公司	日		日							
重庆派 金生物 科技有 限公司	2025 年 04 月 18 日	1,396.4	2025 年 07 月 14 日	8.06	连带责 任保证	无	同比例 担保	三年	否	是
重庆派 金生物 科技有 限公司	2025 年 04 月 18 日	1,396.4	2025 年 07 月 23 日	14.31	连带责 任保证	无	同比例 担保	三年	否	是
重庆派 金生物 科技有 限公司	2025 年 04 月 18 日	1,396.4	2025 年 07 月 31 日	14.49	连带责 任保证	无	同比例 担保	三年	否	是
重庆派 金生物 科技有 限公司	2025 年 04 月 18 日	1,396.4	2025 年 08 月 07 日	24.31	连带责 任保证	无	同比例 担保	三年	否	是
重庆派 金生物 科技有 限公司	2025 年 04 月 18 日	1,396.4	2025 年 08 月 21 日	9.85	连带责 任保证	无	同比例 担保	三年	否	是
重庆派 金生物 科技有 限公司	2025 年 04 月 18 日	1,396.4	2025 年 09 月 15 日	8.06	连带责 任保证	无	同比例 担保	三年	否	是
重庆派 金生物 科技有 限公司	2025 年 04 月 18 日	1,396.4	2025 年 10 月 16 日	23.43	连带责 任保证	无	同比例 担保	三年	否	是
重庆派 金生物 科技有 限公司	2025 年 04 月 18 日	1,396.4	2025 年 10 月 28 日	6.65	连带责 任保证	无	同比例 担保	三年	否	是
重庆派 金生物 科技有 限公司	2025 年 04 月 18 日	1,396.4	2025 年 11 月 13 日	32.21	连带责 任保证	无	同比例 担保	三年	否	是
重庆派 金生物 科技有 限公司	2025 年 04 月 18 日	1,396.4	2025 年 12 月 16 日	30.37	连带责 任保证	无	同比例 担保	三年	否	是
重庆派 金生物 科技有 限公司	2025 年 04 月 18 日	1,396.4	2025 年 12 月 31 日	2.79	连带责 任保证	无	同比例 担保	三年	否	是
重庆派 金生物 科技有 限公司	2024 年 04 月 18 日	1,396.4	2024 年 05 月 07 日	116.37	连带责 任保证	无	同比例 担保	三年	否	是
重庆派 金生物 科技有 限公司	2024 年 04 月 18 日	1,396.4	2024 年 07 月 26 日	62	连带责 任保证	无	同比例 担保	三年	否	是
重庆派 金生物 科技有 限公司	2024 年 04 月 18 日	1,396.4	2024 年 08 月 21 日	33.23	连带责 任保证	无	同比例 担保	三年	否	是

重庆派金生物科技有限公司	2024年04月18日	1,396.4	2024年08月23日	49.1	连带责任保证	无	同比例担保	三年	否	是
重庆派金生物科技有限公司	2024年04月18日	1,396.4	2024年09月02日	52.06	连带责任保证	无	同比例担保	三年	否	是
报告期内审批对子公司担保额度合计 (C1)		1,396.4	报告期内对子公司担保实际发生额合计 (C2)							429.43
报告期末已审批的对子公司担保额度合计 (C3)		2,792.8	报告期末对子公司实际担保余额合计 (C4)							742.2
公司担保总额 (即前三大项的合计)										
报告期内审批担保额度合计 (A1+B1+C1)		459,596.4	报告期内担保实际发生额合计 (A2+B2+C2)							121,577.38
报告期末已审批的担保额度合计 (A3+B3+C3)		641,277.5	报告期末实际担保余额合计 (A4+B4+C4)							127,674.85
全部担保余额 (即 A4+B4+C4) 占公司净资产的比例										5.15%
其中:										
为股东、实际控制人及其关联方提供担保的余额 (D)										0
直接或间接为资产负债率超过 70% 的被担保对象提供的债务担保余额 (E)										28,136.1
担保总额超过净资产 50% 部分的金额 (F)										0
上述三项担保金额合计 (D+E+F)										28,136.1
对未到期担保合同, 报告期内发生担保责任或有证据表明有可能承担连带清偿责任的情况说明 (如有)					不适用					
违反规定程序对外提供担保的说明 (如有)					不适用					

采用复合方式担保的具体情况说明

### 3、委托他人进行现金资产管理情况

#### (1) 委托理财情况

适用 不适用

公司报告期不存在委托理财。

#### (2) 委托贷款情况

适用 不适用

公司报告期不存在委托贷款。

#### 4、其他重大合同

适用 不适用

公司报告期不存在其他重大合同。

#### 十六、募集资金使用情况

适用 不适用

公司报告期无募集资金使用情况。

#### 十七、其他重大事项的说明

适用 不适用

公司报告期不存在需要说明的其他重大事项。

#### 十八、公司子公司重大事项

适用 不适用

（一）截止本报告发布日，华东宁波医药有限公司清算工作，在法院主持下已经完成主要资产的处置，目前尚余部分应收款项的催收。公司将积极推动后续的清算工作，本报告期公司按权益法核算确认对其的投资收益金额为-600,622.9 元。

（二）纳入、新进入和退出医保目录的主要药（产）品情况

2025 年 12 月，国家医保局 人力资源社会保障部公布了《国家基本医疗保险、生育保险和工伤保险药品目录》（以下简称“2025 版药品目录”）以及《商业健康保险创新药品目录》（2025 年）（以下简称“商保创新药目录”），自 2026 年 1 月 1 日起正式执行。

截止报告发布，公司共有已获批上市的 55 个核心产品（甲类 11 个、乙类 45 个）和 15 个战略合作产品（甲类 1 个、乙类 14 个）纳入 2025 版药品目录，其中公司已上市产品注射用卡非佐米，以及战略合作产品依那西普注射液、桑枝总生物碱、淫羊藿素软胶囊、脯氨酸加格列净片、塞纳帕利胶囊、戊二酸利那拉生酯胶囊属于 2025 版药品目录“协议期内谈判药品部分”，他克莫司颗粒纳入 2025 版药品目录“竞价药品部分”，战略合作产品泽沃基奥仑赛注射液纳入商保创新药目录。

## 第六节 股份变动及股东情况

### 一、股份变动情况

#### 1、股份变动情况

单位：股

	本次变动前		本次变动增减（+，-）					本次变动后	
	数量	比例	发行新股	送股	公积金转股	其他	小计	数量	比例
一、有限售条件股份	2,321,320	0.13%	0	0	0	- 1,324,620	- 1,324,620	996,700	0.06%
1、国家持股	0	0.00%	0	0	0	0	0	0	0.00%
2、国有法人持股	0	0.00%	0	0	0	0	0	0	0.00%
3、其他内资持股	2,253,320	0.13%	0	0	0	- 1,256,620	- 1,256,620	996,700	0.06%
其中：境内法人持股	0	0.00%	0	0	0	0	0	0	0.00%
境内自然人持股	2,253,320	0.13%	0	0	0	- 1,256,620	- 1,256,620	996,700	0.06%
4、外资持股	68,000	0.00%	0	0	0	-68,000	-68,000	0	0.00%
其中：境外法人持股	0	0.00%	0	0	0	0	0	0	0.00%
境外自然人持股	68,000	0.00%	0	0	0	-68,000	-68,000	0	0.00%
二、无限售条件股份	1,751,941,228	99.87%	0	0	0	1,083,120	1,083,120	1,753,024,348	99.94%
1、人民币普通股	1,751,941,228	99.87%	0	0	0	1,083,120	1,083,120	1,753,024,348	99.94%
2、境内上市的外资股	0	0.00%	0	0	0	0	0	0	0.00%
3、境外上市的外资股	0	0.00%	0	0	0	0	0	0	0.00%
4、其	0	0.00%	0	0	0	0	0	0	0.00%

他									
三、股份总数	1,754,262,548	100.00%	0	0	0	-241,500	-241,500	1,754,021,048	100.00%

股份变动的原因

适用 不适用

报告期内，公司共完成两次 2022 年限制性股票激励计划部分限制性股票回购注销工作，分别回购注销的限制性股票数量为 185,500 股和 56,000 股，共计回购注销 241,500 股限制性股票，因此公司股份总数减少 241,500 股。

报告期内，因公司 2022 年限制性股票激励计划预留授予限制性股票第二个解除限售期解除限售条件成就，公司办理完成对应 175,000 股限制性股票的解除限售手续；因公司 2022 年限制性股票激励计划首次授予限制性股票第三个解除限售期解除限售条件成就，公司办理完成对应 1,275,120 股限制性股票的解除限售手续，报告期内公司股权激励限售股因解除限售共减少 1,450,120 股。报告期内，公司股权激励限售股因解除限售及回购注销合计减少 1,691,620 股。报告期内，公司高管锁定股合计增加 367,000 股。报告期内，因股权激励限售股减少及高管锁定股增加，公司有限售条件股份减少 1,324,620 股。

因股权激励限售股解除限售及高管锁定股增加，报告期内公司无限售条件股份合计增加 1,083,120 股。

股份变动的批准情况

适用 不适用

(1) 2022 年 8 月 8 日，公司召开第十届董事会第二次会议及第十届监事会第二次会议，审议通过了《关于公司〈2022 年限制性股票激励计划（草案）及摘要〉的议案》、《关于公司〈2022 年限制性股票激励计划实施考核管理办法〉的议案》、《关于公司〈2022 年限制性股票激励计划管理办法〉的议案》、《关于提请股东大会授权董事会办理股权激励相关事宜的议案》。独立董事就本激励计划是否有利于公司的持续发展及是否存在损害公司及全体股东利益的情形发表了独立意见。具体内容详见公司于 2022 年 8 月 10 日刊登在巨潮资讯网上的相关公告。

(2) 2022 年 8 月 10 日，公司于巨潮资讯网披露了《独立董事公开征集委托投票权的公告》，公司独立董事王如伟先生受其他独立董事的委托作为征集人，就公司拟于 2022 年 8 月 31 日召开的 2022 年第一次临时股东大会审议的 2022 年限制性股票激励计划相关议案向公司全体股东公开征集委托投票权。

(3) 公司于 2022 年 8 月 15 日至 2022 年 8 月 25 日通过公司内网公示本次限制性股票激励计划首次授予激励对象的名单，公示期共计 10 天。截至 2022 年 8 月 25 日公示期满，

监事会未收到任何人对本次激励对象提出的异议。2022 年 8 月 25 日，公司召开监事会审议通过了《关于公司 2022 年限制性股票激励计划首次授予激励对象名单的核查意见及公示情况说明》，同日，公司于巨潮资讯网披露了《监事会关于公司 2022 年限制性股票激励计划首次授予激励对象名单的核查意见及公示情况说明》及相关公告。

(4) 2022 年 8 月 31 日，公司召开 2022 年第一次临时股东大会，审议通过了《关于公司〈2022 年限制性股票激励计划（草案）及摘要〉的议案》、《关于公司〈2022 年限制性股票激励计划实施考核管理办法〉的议案》、《关于公司〈2022 年限制性股票激励计划管理办法〉的议案》、《关于提请股东大会授权董事会办理股权激励相关事宜的议案》。同日，公司于巨潮资讯网披露了《关于 2022 年限制性股票激励计划内幕信息知情人及激励对象买卖公司股票情况的自查报告》及相关公告。本激励计划获得公司 2022 年第一次临时股东大会的批准，董事会被授权在法律、法规范围内负责具体实施公司 2022 年限制性股票激励计划的相关事宜。

(5) 2022 年 10 月 27 日，公司召开第十届董事会第四次会议和第十届监事会第五次会议，审议通过了《关于调整公司 2022 年限制性股票激励计划相关事项的议案》、《关于向 2022 年限制性股票激励计划激励对象首次授予限制性股票的议案》。公司董事会认为本激励计划规定的授予条件已成就，监事会对首次授予日的激励对象名单再次进行了核查并对本次调整及授予事项发表了意见。公司独立董事对前述议案发表了同意的独立意见，律师及独立财务顾问出具了相应的报告。2022 年 10 月 28 日，公司于巨潮资讯网披露了相关公告。

(6) 2022 年 11 月 9 日，公司披露了《关于 2022 年限制性股票激励计划首次授予登记完成的公告》，公司完成了 2022 年限制性股票激励计划首次授予的限制性股票登记工作，授予的限制性股票上市日为 2022 年 11 月 15 日。

(7) 2023 年 7 月 12 日，公司召开第十届董事会第十二次会议和第十届监事会第八次会议，审议通过了《关于调整 2022 年限制性股票激励计划预留授予价格的议案》、《关于向 2022 年限制性股票激励计划激励对象授予预留限制性股票的议案》。公司董事会认为本激励计划规定的预留授予条件已经成就，监事会对预留授予日的激励对象名单进行了核查并发表了意见。公司独立董事对前述议案发表了同意的独立意见，律师及独立财务顾问出具了相应的报告。同日，公司于巨潮资讯网披露了相关公告。

(8) 公司于 2023 年 7 月 13 日至 2023 年 7 月 23 日通过公司 OA 系统公示本次限制性股票激励计划授予预留限制性股票激励对象名单，公示期共计 10 天。截至 2023 年 7 月 23 日公示期满，监事会未收到任何人对本次激励对象提出的异议。2023 年 7 月 26 日，公司召开

监事会审议通过了《监事会关于公司 2022 年限制性股票激励计划授予预留限制性股票激励对象名单的核查意见及公示情况说明》，同日，公司于巨潮资讯网披露了《监事会关于公司 2022 年限制性股票激励计划授予预留限制性股票激励对象名单的核查意见及公示情况说明》及相关公告。

(9) 2023 年 9 月 27 日，公司披露了《关于 2022 年限制性股票激励计划预留授予登记完成的公告》，公司完成了 2022 年限制性股票激励计划预留授予的限制性股票登记工作，预留授予的限制性股票上市日为 2023 年 9 月 28 日。

(10) 2023 年 11 月 21 日，公司召开第十届董事会第十八次会议和第十届监事会第十二次会议，审议通过了《关于 2022 年限制性股票激励计划首次授予限制性股票第一个解除限售期解除限售条件成就的议案》、《关于调整 2022 年限制性股票激励计划回购价格的议案》、《关于回购注销部分限制性股票的议案》。董事会认为公司 2022 年限制性股票激励计划首次授予限制性股票第一个解除限售期解除限售条件已经成就，根据公司 2022 年第一次临时股东大会的授权，董事会同意公司为 108 名激励对象办理第一个解除限售期的 122.094 万股限制性股票的解除限售手续，并同意对首次授予激励对象中 4 名因离职不再具备激励资格的激励对象及 2 名因第一个解除限售期个人层面绩效考核未完全达标的激励对象对应的已获授但尚未解除限售的限制性股票合计 9.78 万股进行回购注销。公司独立董事对相关事项发表了同意的独立意见，公司监事会对相关事项发表了核查意见。律师及独立财务顾问出具了相应的报告。同日，公司于巨潮资讯网披露了相关公告。

(11) 2023 年 12 月 1 日，公司披露了《关于 2022 年限制性股票激励计划首次授予限制性股票第一个解除限售期解除限售股份上市流通的提示性公告》。公司 2022 年限制性股票激励计划首次授予限制性股票的第一个解除限售期解除限售股份的上市流通日为 2023 年 12 月 5 日。

(12) 2023 年 12 月 8 日，公司召开 2023 年第二次临时股东大会，审议通过了《关于回购注销部分限制性股票的议案》、《关于变更注册资本并修订〈公司章程〉的议案》。同日，公司披露了《关于回购注销部分限制性股票减少注册资本暨通知债权人的公告》。截至验资基准日 2024 年 1 月 24 日，即公司公告减资事项之日起四十五日内，无债权人向公司提出清偿债务或者提供相应担保的要求。

(13) 2024 年 3 月 28 日，公司披露了《关于部分限制性股票回购注销完成的公告》。公司已于 2024 年 3 月 26 日在中国证券登记结算有限责任公司深圳分公司办理完成了 9.78 万股限制性股票的回购注销手续。

(14) 2024 年 5 月 30 日，公司召开了第十届董事会第二十四次会议和第十届监事会第十六次会议，审议通过了《关于调整 2022 年限制性股票激励计划回购价格的议案》、《关于回购注销部分限制性股票的议案》。董事会同意对首次及预留授予激励对象中 5 名因离职不再具备激励资格的激励对象，对应的已获授但尚未解除限售的限制性股票合计 6.50 万股进行回购注销。公司监事会对相关事项发表了核查意见。律师及独立财务顾问出具了相应的报告。同日，公司于巨潮资讯网披露了相关公告。

(15) 2024 年 6 月 18 日，公司召开 2024 年第一次临时股东大会，审议通过了《关于回购注销部分限制性股票的议案》、《关于增加经营范围、变更注册资本并修订〈公司章程〉的议案》。同日，公司披露了《关于回购注销部分限制性股票减少注册资本暨通知债权人的公告》。截至验资基准日 2024 年 8 月 5 日，即公司公告减资事项之日起四十五日内，无债权人向公司提出清偿债务或者提供相应担保的要求。

(16) 2024 年 8 月 29 日，公司披露了《关于部分限制性股票回购注销完成的公告》。公司已于 2024 年 8 月 27 日在中国证券登记结算有限责任公司深圳分公司办理完成了 6.50 万股限制性股票的回购注销手续。

(17) 2024 年 10 月 10 日，公司召开第十届董事会第二十八次会议和第十届监事会第十八次会议，审议通过了《关于 2022 年限制性股票激励计划预留授予限制性股票第一个解除限售期解除限售条件成就的议案》。董事会认为公司 2022 年限制性股票激励计划预留授予限制性股票第一个解除限售期解除限售条件已经成就，根据公司 2022 年第一次临时股东大会的授权，董事会同意公司为 18 名激励对象办理第一个解除限售期的 19.25 万股限制性股票的解除限售手续。公司监事会对相关事项发表了核查意见。律师及独立财务顾问出具了相应的报告。同日，公司于巨潮资讯网披露了相关公告。

(18) 2024 年 10 月 24 日，公司披露了《关于 2022 年限制性股票激励计划预留授予限制性股票第一个解除限售期解除限售股份上市流通的提示性公告》。公司 2022 年限制性股票激励计划预留授予限制性股票的第一个解除限售期解除限售股份的上市流通日为 2024 年 10 月 28 日。

(19) 2024 年 11 月 25 日，公司召开第十届董事会第三十次会议和第十届监事会第二十次会议，审议通过了《关于 2022 年限制性股票激励计划首次授予限制性股票第二个解除限售期解除限售条件成就的议案》、《关于调整 2022 年限制性股票激励计划回购价格的议案》、《关于回购注销部分限制性股票的议案》。董事会认为公司 2022 年限制性股票激励计划首次授予限制性股票第二个解除限售期解除限售条件已经成就，根据公司 2022 年第一

次临时股东大会的授权，董事会同意公司为 90 名激励对象办理第二个解除限售期的 106.374 万股限制性股票的解除限售手续，并同意对首次授予激励对象中 1 名因离职不再具备激励资格的激励对象及 16 名因第二个解除限售期个人层面绩效考核结果为不合格的激励对象、预留授予激励对象中 1 名因第一个解除限售期个人层面绩效考核结果为不合格的激励对象，对应的已获授但尚未解除限售的限制性股票合计 18.55 万股进行回购注销。公司监事会对相关事项发表了核查意见。律师及独立财务顾问出具了相应的报告。公司于 2024 年 11 月 27 日于巨潮资讯网披露了相关公告。

(20) 2024 年 12 月 13 日，公司披露了《关于 2022 年限制性股票激励计划首次授予限制性股票第二个解除限售期解除限售股份上市流通的提示性公告》。公司 2022 年限制性股票激励计划首次授予限制性股票的第二个解除限售期解除限售股份的上市流通日为 2024 年 12 月 16 日。

(21) 2024 年 12 月 20 日，公司召开 2024 年第二次临时股东大会，审议通过了《关于回购注销部分限制性股票的议案》、《关于增加经营范围、变更注册资本并修订〈公司章程〉的议案》。同日，公司披露了《关于回购注销部分限制性股票减少注册资本暨通知债权人的公告》。截至验资基准日 2025 年 2 月 5 日，公司公告减资事项之日起四十五日内，无债权人向公司提出清偿债务或者提供相应担保的要求。

(22) 2025 年 3 月 28 日，公司披露了《关于部分限制性股票回购注销完成的公告》。公司已于 2025 年 3 月 26 日在中国证券登记结算有限责任公司深圳分公司办理完成了 18.55 万股限制性股票的回购注销手续。

(23) 2025 年 06 月 27 日，公司召开第十届董事会第三十四次会议和第十届监事会第二十四次会议，审议通过了《关于调整 2022 年限制性股票激励计划回购价格的议案》《关于回购注销部分限制性股票并减少公司注册资本的议案》。董事会同意对首次授予激励对象中 6 名因离职不再具备激励资格的激励对象，对应的已获授但尚未解除限售的限制性股票合计 5.60 万股进行回购注销并减少公司注册资本。公司监事会对相关事项发表了核查意见。律师及独立财务顾问出具了相应的报告。公司于 2025 年 07 月 01 日于巨潮资讯网披露了相关公告。

(24) 2025 年 07 月 16 日，公司召开 2025 年第一次临时股东大会，审议通过了《关于回购注销部分限制性股票并减少公司注册资本的议案》。同日，公司披露了《关于回购注销部分限制性股票减少注册资本暨通知债权人的公告》。截至验资基准日 2025 年 09 月 01 日，

公司公告减资事项之日起四十五日内，无债权人向公司提出清偿债务或者提供相应担保的要求。

(25) 2025 年 09 月 11 日，公司披露了《关于部分限制性股票回购注销完成的公告》。公司已于 2025 年 09 月 09 日在中国证券登记结算有限责任公司深圳分公司办理完成了 5.60 万股限制性股票的回购注销手续。

(26) 2025 年 10 月 13 日，公司召开第十一届董事会第三次会议，审议通过了《关于 2022 年限制性股票激励计划预留授予限制性股票第二个解除限售期解除限售条件成就的议案》。董事会认为公司 2022 年限制性股票激励计划预留授予限制性股票第二个解除限售期解除限售条件已经成就，根据公司 2022 年第一次临时股东大会的授权，董事会同意公司为 16 名激励对象办理第二个解除限售期的 17.50 万股限制性股票的解除限售手续。董事会薪酬与考核委员会对相关事项发表了核查意见，律师及独立财务顾问出具了相应的报告。2025 年 10 月 15 日，公司于巨潮资讯网披露了相关公告。

(27) 2025 年 10 月 25 日，公司披露了《关于 2022 年限制性股票激励计划预留授予限制性股票第二个解除限售期解除限售股份上市流通的提示性公告》。公司 2022 年限制性股票激励计划预留授予限制性股票的第二个解除限售期解除限售股份的上市流通日为 2025 年 10 月 29 日。

(28) 2025 年 11 月 20 日，公司召开第十一届董事会第五次会议，审议通过了《关于 2022 年限制性股票激励计划首次授予限制性股票第三个解除限售期解除限售条件成就的议案》《关于调整 2022 年限制性股票激励计划回购价格的议案》《关于回购注销部分限制性股票的议案》。董事会认为公司 2022 年限制性股票激励计划首次授予限制性股票第三个解除限售期解除限售条件已经成就，根据公司 2022 年第一次临时股东大会的授权，董事会同意公司为 77 名激励对象办理第三个解除限售期的 127.512 万股限制性股票的解除限售手续，并同意对首次授予激励对象中 6 名因离职不再具备激励资格的激励对象、16 名因第三个解除限售期个人层面绩效考核结果为不合格的激励对象、3 名因第三个解除限售期个人层面绩效考核结果为合格的激励对象及预留授予激励对象中 1 名因离职不再具备激励资格的激励对象、2 名因第二个解除限售期个人层面绩效考核结果为不合格的激励对象，对应的已获授但尚未解除限售的限制性股票合计 28.42 万股进行回购注销。董事会薪酬与考核委员会对相关事项发表了核查意见，律师及独立财务顾问出具了相应的报告。公司于 2025 年 11 月 22 日于巨潮资讯网披露了相关公告。

(29) 2025 年 12 月 06 日，公司披露了《关于 2022 年限制性股票激励计划首次授予限制性股票第三个解除限售期解除限售股份上市流通的提示性公告》。公司 2022 年限制性股票激励计划首次授予限制性股票的第三个解除限售期解除限售股份的上市流通日为 2025 年 12 月 10 日。

(30) 2025 年 12 月 09 日，公司召开 2025 年第二次临时股东会，审议通过了《关于回购注销部分限制性股票的议案》、《关于增加经营范围、变更注册资本并修订〈公司章程〉的议案》。同日，公司披露了《关于回购注销部分限制性股票减少注册资本暨通知债权人的公告》。截至验资基准日 2026 年 01 月 23 日，公司公告减资事项之日起四十五日内，无债权人向公司提出清偿债务或者提供相应担保的要求。

(31) 2026 年 03 月 07 日，公司披露了《关于部分限制性股票回购注销完成的公告》。公司已于 2026 年 03 月 05 日在中国证券登记结算有限责任公司深圳分公司办理完成了 28.42 万股限制性股票的回购注销手续。

股份变动的过户情况

适用 不适用

2025 年 3 月，公司就股权激励回购注销涉及的股份 185,500 股向中国证券登记结算有限责任公司深圳分公司提交相关登记材料。同月，中国证券登记结算有限责任公司深圳分公司向公司出具了《证券过户登记确认书》，公司总股本由 1,754,262,548.00 股减少至 1,754,077,048.00 股。

2025 年 9 月，公司就股权激励回购注销涉及的股份 56,000 股向中国证券登记结算有限责任公司深圳分公司提交相关登记材料。同月，中国证券登记结算有限责任公司深圳分公司向公司出具了《证券过户登记确认书》，公司总股本由 1,754,077,048.00 股减少至 1,754,021,048.00 股。

2026 年 2 月，公司就股权激励回购注销涉及的股份 284,200 股向中国证券登记结算有限责任公司深圳分公司提交相关登记材料。同年 3 月，中国证券登记结算有限责任公司深圳分公司向公司出具了《证券过户登记确认书》，公司总股本由 1,754,021,048.00 股减少至 1,753,736,848.00 股。

股份变动对最近一年和最近一期基本每股收益和稀释每股收益、归属于公司普通股股东的每股净资产等财务指标的影响

适用 不适用

如按照股本变动前股份总数 1,754,262,548 股计算，公司 2025 年度基本每股收益为 1.9463 元/股，稀释每股收益为 1.9463 元/股，归属于公司普通股股东的每股净资产为 14.12

元/股;按照股本变动后股份总数 1,753,736,848 股计算,公司 2025 年度基本每股收益为 1.9484 元/股,稀释每股收益为 1.9465 元/股,归属于公司普通股股东的每股净资产为 14.15 元/股。

整体而言,上述股本变动对公司 2025 年半年度基本每股收益和稀释每股收益、归属于公司普通股股东的每股净资产等财务指标并未产生重大影响。

公司认为必要或证券监管机构要求披露的其他内容

适用 不适用

## 2、限售股份变动情况

适用 不适用

单位:股

股东名称	期初限售股数	本期增加限售股数	本期解除限售股数	期末限售股数	限售原因	解除限售日期
张建飞	52,500	60,000	0	112,500	高管锁定股	按高管股份管理相关规定解除限售
张建飞	60,000	0	0	60,000	高管锁定股	按高管股份管理相关规定解除限售
张建飞	60,000	0	60,000	0	股权激励限售股	按公司《2022年限制性股票激励计划》解除限售
吕梁	70,000	80,000	0	150,000	高管锁定股	按高管股份管理相关规定解除限售
吕梁	80,000	0	80,000	0	股权激励限售股	按公司《2022年限制性股票激励计划》解除限售
朱励	22,500	0	0	22,500	高管锁定股	按高管股份管理相关规定解除限售
朱励	52,500	60,000	0	112,500	高管锁定股	按高管股份管理相关规定解除限售
朱励	60,000	0	60,000	0	股权激励限售股	按公司《2022年限制性股票激励计划》解除限售
陈波	35,000	40,000	0	75,000	高管锁定股	按高管股份管理相关规定解除限售
陈波	40,000	0	40,000	0	股权激励限售股	按公司《2022年限制性股票激励计划》解除限售
邱仁波	35,000	40,000	0	75,000	高管锁定股	按高管股份管理相关规定解除限售

						除限售
邱仁波	40,000	0	40,000	0	股权激励限售股	按公司《2022年限制性股票激励计划》解除限售
吴晖	7,500	60,000	0	67,500	高管锁定股	按高管股份管理相关规定解除限售
吴晖	105,000	0	60,000	0	股权激励限售股	按公司《2022年限制性股票激励计划》解除限售
李晓牧	40,000	0	0	40,000	股权激励限售股	按公司《2022年限制性股票激励计划》相关规定办理回购
朱亮	10,500	12,000	0	22,500	高管锁定股	按高管股份管理相关规定解除限售
朱亮	12,000	0	12,000	0	股权激励限售股	按公司《2022年限制性股票激励计划》解除限售
张中兴	10,000	0	10,000	0	股权激励限售股	按公司《2022年限制性股票激励计划》解除限售
张中兴	0	15,000	0	15,000	高管锁定股	按高管股份管理相关规定解除限售
王长礼	12,000	0	0	12,000	股权激励限售股	按公司《2022年限制性股票激励计划》相关规定办理回购
余熹	40,000	0	28,000	12,000	股权激励限售股	按公司《2022年限制性股票激励计划》相关规定办理回购
刘佳	12,000	0	0	12,000	股权激励限售股	按公司《2022年限制性股票激励计划》相关规定办理回购
胡群彦	12,000	0	0	12,000	股权激励限售股	按公司《2022年限制性股票激励计划》相关规定办理回购
龚威	12,000	0	0	12,000	股权激励限售股	按公司《2022年限制性股票激励计划》相关规定办理回购
方军	12,000	0	0	12,000	股权激励限售	按公司《2022

					股	年限制性股票激励计划》相关规定办理回购
程绍林	21,000	0	0	12,000	股权激励限售股	按公司《2022年限制性股票激励计划》相关规定办理回购
魏学忠	12,000	0	0	12,000	股权激励限售股	按公司《2022年限制性股票激励计划》相关规定办理回购
王松	12,000	0	0	12,000	股权激励限售股	按公司《2022年限制性股票激励计划》相关规定办理回购
忻凌波	21,000	0	9,000	12,000	股权激励限售股	按公司《2022年限制性股票激励计划》相关规定办理回购
其他公司中层管理人员和核心技术（业务）人员	1,362,820	0	1,051,120	124,200	股权激励限售股	按公司《2022年限制性股票激励计划》相关规定办理回购
合计	2,321,320	367,000	1,450,120	996,700	--	--

## 二、证券发行与上市情况

### 1、报告期内证券发行（不含优先股）情况

适用 不适用

### 2、公司股份总数及股东结构的变动、公司资产和负债结构的变动情况说明

适用 不适用

报告期内，公司共完成两次 2022 年限制性股票激励计划部分限制性股票回购注销工作，分别回购注销的限制性股票数量为 185,500 股和 56,000 股，共计回购注销 241,500 股限制性股票，因此公司股份总数减少 241,500 股；此回购注销部分限制性股票不会对公司的财务状况和经营成果产生实质性影响，不会导致公司股权分布不符合上市条件，也不会导致公司控股股东、实际控制人控制权发生变化。

### 3、现存的内部职工股情况

适用 不适用

### 三、股东和实际控制人情况

#### 1、公司股东数量及持股情况

单位：股

报告期末普通股股东总数	66,656	年度报告披露日前上一月末普通股股东总数	84,304	报告期末表决权恢复的优先股股东总数（如有）（参见注 8）	0	年度报告披露日前上一月末表决权恢复的优先股股东总数（如有）（参见注 8）	0	
持股 5% 以上的股东或前 10 名股东持股情况（不含通过转融通出借股份）								
股东名称	股东性质	持股比例	报告期末持股数量	报告期内增减变动情况	持有有限售条件的股份数量	持有无限售条件的股份数量	质押、标记或冻结情况	
							股份状态	数量
中国远大集团有限责任公司	境内非国有法人	41.67%	730,938,157	0	0	730,938,157	质押	142,670,000
杭州华东医药集团有限公司	国有法人	16.42%	288,000,000	0	0	288,000,000	不适用	0
香港中央结算有限公司	境外法人	2.64%	46,367,991	-270,637	0	46,367,991	不适用	0
新华人寿保险股份有限公司一分红-个人分红-018L-FH002 深	其他	1.99%	34,965,242	30,331,101	0	34,965,242	不适用	0
中国工商银行股份有限公司-中欧医疗健康混合型证券投资基金	其他	1.27%	22,272,929	3,123,286	0	22,272,929	不适用	0
中国证券金融股份有限公司	境内非国有法人	1.26%	22,186,818	0	0	22,186,818	不适用	0
新华人寿保险股份有限公司-传统-普通保险产品-018L-CT001 深	其他	1.24%	21,790,814	16,489,672	0	21,790,814	不适用	0
全国社保基金一一二组合	其他	0.97%	16,989,744	16,989,744	0	16,989,744	不适用	0
中国工商	其他	0.83%	14,583,030	-472,815	0	14,583,030	不适用	0

银行股份有限公司—华泰柏瑞沪深 300 交易型开放式指数证券投资基金								
中国建设银行股份有限公司—易方达沪深 300 医药卫生交易型开放式指数证券投资基金	其他	0.67%	11,712,510	-4,490,622	0	11,712,510	不适用	0
战略投资者或一般法人因配售新股成为前 10 名股东的情况（如有）（参见注 3）	不适用							
上述股东关联关系或一致行动的说明	公司未知上述股东之间是否存在关联关系或属于一致行动人。							
上述股东涉及委托/受托表决权、放弃表决权情况的说明	不适用							
前 10 名股东中存在回购专户的特别说明（如有）（参见注 10）	不适用							
前 10 名无限售条件股东持股情况（不含通过转融通出借股份、高管锁定股）								
股东名称	报告期末持有无限售条件股份数量	股份种类						
		股份种类	数量					
中国远大集团有限责任公司	730,938,157	人民币普通股	730,938,157					
杭州华东医药集团有限公司	288,000,000	人民币普通股	288,000,000					
香港中央结算有限公司	46,367,991	人民币普通股	46,367,991					
新华人寿保险股份有限公司—分红—个人分红-018L-FH002 深	34,965,242	人民币普通股	34,965,242					
中国工商银行股份有限公司—中欧医疗健康混合型证券投资基金	22,272,929	人民币普通股	22,272,929					
中国证券金融股份有限公司	22,186,818	人民币普通股	22,186,818					
新华人寿保险股份有限公司—传统—普通保险产品-018L-CT001 深	21,790,814	人民币普通股	21,790,814					
全国社保基金一一二组合	16,989,744	人民币普通股	16,989,744					
中国工商银行股份有限公司—华泰柏瑞沪深 300 交易型开放式指数证券投资基金	14,583,030	人民币普通股	14,583,030					
中国建设银行股份有限公司—易方达沪深 300 医药卫生交易型开放式指数证券投资基金	11,712,510	人民币普通股	11,712,510					
前 10 名无限售流通股股东之间，以及前 10 名无限售流通股股东和前 10 名股东之间关联关系或一致行动的说明	公司未知上述股东之间是否存在关联关系或属于一致行动人。							
前 10 名普通股股东参与融资融券业务情况说明（如有）（参见注 4）	本报告期末，公司前 10 名普通股股东中，没有通过融资融券账户持有公司股份的股东。							

持股 5% 以上股东、前 10 名股东及前 10 名无限售流通股股东参与转融通业务出借股份情况

适用 不适用

前 10 名股东及前 10 名无限售流通股股东因转融通出借/归还原因导致较上期发生变化

适用 不适用

公司前 10 名普通股股东、前 10 名无限售条件普通股股东在报告期内是否进行约定购回交易

是 否

公司前 10 名普通股股东、前 10 名无限售条件普通股股东在报告期内未进行约定购回交易。

## 2、公司控股股东情况

控股股东性质：自然人控股

控股股东类型：法人

控股股东名称	法定代表人/单位负责人	成立日期	组织机构代码	主要经营业务
中国远大集团有限责任公司	胡凯军	1993 年 10 月 27 日	91110000101690952K	投资管理
控股股东报告期内控股和参股的其他境内外上市公司的股权情况	中国远大集团有限责任公司控股的其他 2 家上市公司为：远大产业控股股份有限公司及远大医药集团有限公司。			

控股股东报告期内变更

适用 不适用

公司报告期控股股东未发生变更。

## 3、公司实际控制人及其一致行动人

实际控制人性质：境内自然人

实际控制人类型：自然人

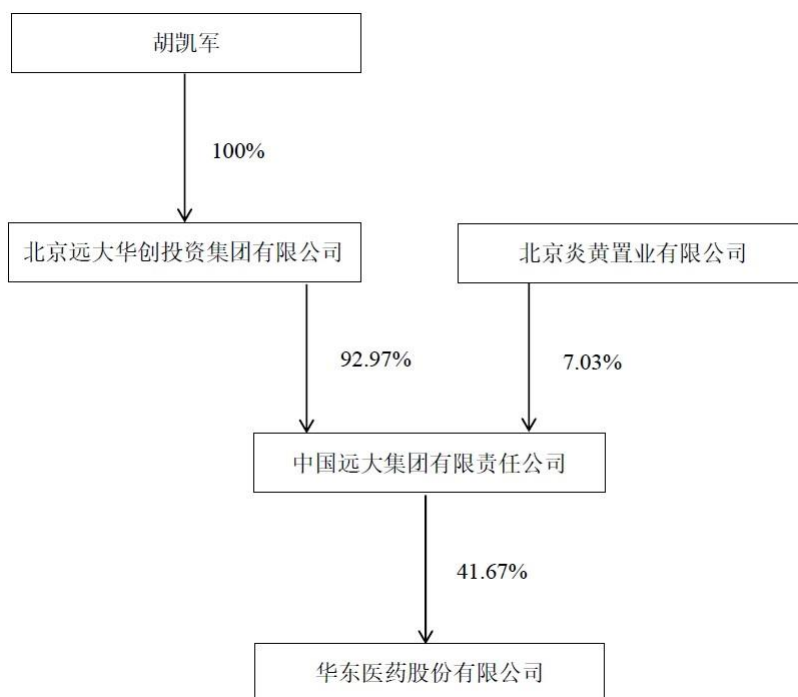
实际控制人姓名	与实际控制人关系	国籍	是否取得其他国家或地区居留权
胡凯军	本人	中国	是
主要职业及职务	中国远大集团有限责任公司董事长兼总经理；北京远大华创投资集团有限公司董事长兼总经理。		
过去 10 年曾控股的境内外上市公司情况	控股的 3 家上市公司为：华东医药股份有限公司、远大产业控股股份有限公司及远大医药集团有限公司。		

实际控制人报告期内变更

适用 不适用

公司报告期实际控制人未发生变更。

公司与实际控制人之间的产权及控制关系的方框图



实际控制人通过信托或其他资产管理方式控制公司

适用 不适用

#### 4、公司控股股东或第一大股东及其一致行动人累计质押股份数量占其所持公司股份数量比例达到 80%

适用 不适用

#### 5、其他持股在 10%以上的法人股东

适用 不适用

法人股东名称	法定代表人/单位负责人	成立日期	注册资本	主要经营业务或管理活动
杭州华东医药集团有限公司	董嘉波	1992 年 12 月 21 日	6000 万人民币	配制酒、袋装茶、阿胶制品生产加工（限分支机构凭证经营） 市政府授权范围内的国有资产经营；实业投资；批发、零售： 化工原料及产品（除化学危险品及易制毒化学品），包装材料， 医药中间体（除化学危险品及易制毒化学品）；其他无需报经审批的一切合法项目

#### 6、控股股东、实际控制人、重组方及其他承诺主体股份限制减持情况

适用 不适用

#### 四、股份回购在报告期的具体实施情况

股份回购的实施进展情况

适用 不适用

方案披露时间	拟回购股份数量（股）	占总股本的比例	拟回购金额（万元）	拟回购期间	回购用途	已回购数量（股）	已回购数量占股权激励计划所涉及的标的股票的比例（如有）
2025年07月01日	56000	0.003%	138.047288	公司董事会披露债权人通知公告45日后	股权激励限制性股票回购注销	56,000	1.21%
2025年11月22日	284200	0.02%	708.712535	公司董事会披露债权人通知公告45日后	股权激励限制性股票回购注销	0	0.00%

采用集中竞价交易方式减持回购股份的实施进展情况

适用 不适用

#### 五、优先股相关情况

适用 不适用

报告期公司不存在优先股。

## 第七节 债券相关情况

适用 不适用

## 第八节 财务报告

### 一、审计报告

审计意见类型	标准的无保留意见
审计报告签署日期	2026 年 04 月 22 日
审计机构名称	天健会计师事务所（特殊普通合伙）
审计报告文号	天健审〔2026〕8881 号
注册会计师姓名	胡燕华、陈晓冬

审计报告正文

## 审计报告

天健审〔2026〕8881 号

华东医药股份有限公司全体股东：

### 一、审计意见

我们审计了华东医药股份有限公司（以下简称华东医药公司）财务报表，包括 2025 年 12 月 31 日的合并及母公司资产负债表，2025 年度的合并及母公司利润表、合并及母公司现金流量表、合并及母公司所有者权益变动表，以及相关财务报表附注。

我们认为，后附的财务报表在所有重大方面按照企业会计准则的规定编制，公允反映了华东医药公司 2025 年 12 月 31 日的合并及母公司财务状况，以及 2025 年度的合并及母公司经营成果和现金流量。

### 二、形成审计意见的基础

我们按照中国注册会计师审计准则的规定执行了审计工作。审计报告的“注册会计师对财务报表审计的责任”部分进一步阐述了我们在这些准则下的责任。按照《中国注册会计师独立性准则第 1 号——财务报表审计和审阅业务对独立性的要求》和中国注册会计师职业道德守则，我们独立于华东医药公司，并履行了职业道德方面的其他责任。我们在审计中遵循了对公众利益实体审计的独立性要求。我们相信，我们获取的审计证据是充分、适当的，为发表审计意见提供了基础。

### 三、关键审计事项

关键审计事项是我们根据职业判断，认为对本期财务报表审计最为重要的事项。这些事项的应对以对财务报表整体进行审计并形成审计意见为背景，我们不对这些事项单独发表意见。

#### (一) 收入确认

##### 1. 事项描述

相关信息披露详见财务报表附注五（37）、七（61）及十八（6）。

华东医药公司的营业收入主要来自于药品的生产和销售，2025 年度华东医药公司营业收入金额为人民币 436.12 亿元。

由于营业收入是华东医药公司关键业绩指标之一，可能存在华东医药公司管理层(以下简称管理层)通过不恰当的收入确认以达到特定目标或预期的固有风险。因此，我们将收入确认确定为关键审计事项。

##### 2. 审计应对

针对收入确认，我们实施的审计程序主要包括：

(1) 了解与收入确认相关的关键内部控制，评价这些控制的设计，确定其是否得到执行，并测试相关内部控制的运行有效性；

(2) 检查销售合同，了解主要合同条款或条件，评价收入确认方法是否适当；

(3) 按月度、产品、客户等对营业收入和毛利率实施分析程序，识别是否存在重大或异常波动，并查明原因；

(4) 对于内销收入，选取项目检查相关支持性文件，包括销售合同、订单、销售发票、随货同行单及签收、运输单、收款凭据等；对于出口收入，获取电子口岸信息并与账面记录核对，并选取项目检查相关支持性文件，包括销售合同、出口报关单、货运提单、销售发票等；

(5) 结合应收账款函证，选取项目函证销售金额；

(6) 实施截止测试，检查收入是否在恰当期间确认；

(7) 获取资产负债表日后的销售退回记录，检查是否存在资产负债表日不满足收入确认条件的情况；

(8) 检查与营业收入相关的信息是否已在财务报表中作出恰当列报。

## (二) 应收账款减值

### 1. 事项描述

相关信息披露详见财务报表附注五（11）、五（13）及七（5）。

截至 2025 年 12 月 31 日，华东医药公司应收账款账面余额为人民币 95.19 亿元，坏账准备为人民币 5.33 亿元，账面价值为人民币 89.86 亿元。

管理层根据各项应收账款的信用风险特征，以单项或组合为基础，按照相当于整个存续期内的预期信用损失金额计量其损失准备。由于应收账款金额重大，且减值测试涉及重大管理层判断，我们将应收账款减值确定为关键审计事项。

### 2. 审计应对

针对应收账款减值，我们实施的审计程序主要包括：

(1) 了解与应收账款减值相关的关键内部控制，评价这些控制的设计，确定其是否得到执行，并测试相关内部控制的运行有效性；

(2) 针对管理层以前年度就坏账准备所作估计，复核其结果或者管理层对其作出的后续重新估计；

(3) 复核管理层对应收账款进行信用风险评估的相关考虑和客观证据，评价管理层是否恰当识别各项应收账款的信用风险特征；

(4) 对于以单项为基础计量预期信用损失的应收账款，复核管理层对预期收取现金流量的预测，评价在预测中使用的重大假设的适当性以及数据的适当性、相关性和可靠性，并与获取的外部证据进行核对；

(5) 对于以组合为基础计量预期信用损失的应收账款，评价管理层按信用风险特征划分组合的合理性；评价管理层确定的应收账款预期信用损失率的合理性，包括使用的重大假设的适当性以及数据的适当性、相关性和可靠性；测试管理层对坏账准备的计算是否准确；

(6) 结合应收账款函证及期后回款情况，评价管理层计提坏账准备的合理性；

(7) 检查与应收账款减值相关的信息是否已在财务报表中作出恰当列报。

## (三) 商誉减值

### 1. 事项描述

相关信息披露详见财务报表附注五（6）、五（30）及七（27）。

截至 2025 年 12 月 31 日，华东医药公司商誉账面原值为人民币 29.44 亿元，减值准备为人民币 0.84 亿元，账面价值为人民币 28.60 亿元。

管理层将商誉结合与其相关的资产组或者资产组组合进行减值测试，相关资产组或者资产组组合的可收回金额按照预计未来现金流量现值或公允价值减去处置费用后的净额确定。由于商誉金额重大，且商誉减值测试涉及重大管理层判断，我们将商誉减值确定为关键审计事项。

## 2. 审计应对

针对商誉减值，我们实施的审计程序主要包括：

(1) 了解与商誉减值相关的关键内部控制，评价这些控制的设计，确定其是否得到执行，并测试相关内部控制的运行有效性；

(2) 针对管理层以前年度就预计未来现金流量现值所作估计，复核其结果或者管理层对其作出的后续重新估计；

(3) 了解并评价管理层聘用的外部估值专家的胜任能力、专业素质和客观性；

(4) 评价管理层在减值测试中使用方法的合理性和一致性；

(5) 评价管理层在减值测试中采用的关键假设的合理性，复核相关假设是否与总体经济环境、行业状况、经营情况、历史经验、运营计划、经审批预算、会议纪要、管理层使用的与财务报表相关的其他假设等相符；

(6) 测试管理层在减值测试中使用数据的准确性、完整性和相关性，并复核减值测试中有关信息的内在一致性；

(7) 测试管理层对预计未来现金流量现值的计算是否准确；

(8) 检查与商誉减值相关的信息是否已在财务报表中作出恰当列报。

## 四、其他信息

管理层对其他信息负责。其他信息包括年度报告中涵盖的信息，但不包括财务报表和我们的审计报告。

我们对财务报表发表的审计意见不涵盖其他信息，我们也不对其他信息发表任何形式的鉴证结论。

结合我们对财务报表的审计，我们的责任是阅读其他信息，在此过程中，考虑其他信息是否与财务报表或我们在审计过程中了解到的情况存在重大不一致或者似乎存在重大错报。

基于我们已执行的工作，如果我们确定其他信息存在重大错报，我们应当报告该事实。在这方面，我们无任何事项需要报告。

## 五、管理层和治理层对财务报表的责任

管理层负责按照企业会计准则的规定编制财务报表，使其实现公允反映，并设计、执行和维护必要的内部控制，以使财务报表不存在由于舞弊或错误导致的重大错报。

在编制财务报表时，管理层负责评估华东医药公司的持续经营能力，披露与持续经营相关的事项（如适用），并运用持续经营假设，除非计划进行清算、终止运营或别无其他现实的选择。

华东医药公司治理层（以下简称治理层）负责监督华东医药公司的财务报告过程。

## 六、注册会计师对财务报表审计的责任

我们的目标是对财务报表整体是否不存在由于舞弊或错误导致的重大错报获取合理保证，并出具包含审计意见的审计报告。合理保证是高水平的保证，但并不能保证按照审计准则执行的审计在某一重大错报存在时总能发现。错报可能由于舞弊或错误导致，如果合理预期错报单独或汇总起来可能影响财务报表使用者依据财务报表作出的经济决策，则通常认为错报是重大的。

在按照审计准则执行审计工作的过程中，我们运用职业判断，并保持职业怀疑。同时，我们也执行以下工作：

（一）识别和评估由于舞弊或错误导致的财务报表重大错报风险，设计和实施审计程序以应对这些风险，并获取充分、适当的审计证据，作为发表审计意见的基础。由于舞弊可能涉及串通、伪造、故意遗漏、虚假陈述或凌驾于内部控制之上，未能发现由于舞弊导致的重大错报的风险高于未能发现由于错误导致的重大错报的风险。

（二）了解与审计相关的内部控制，以设计恰当的审计程序。

（三）评价管理层选用会计政策的恰当性和作出会计估计及相关披露的合理性。

（四）对管理层使用持续经营假设的恰当性得出结论。同时，根据获取的审计证据，就可能导致对华东医药公司持续经营能力产生重大疑虑的事项或情况是否存在重大不确定性得出结论。如果我们得出结论认为存在重大不确定性，审计准则要求我们在审计报告中提请报表使用者注意财务报表中的相关披露；如果披露不充分，我们应当发表非无保留意见。

我们的结论基于截至审计报告日可获得的信息。然而，未来的事项或情况可能导致华东医药公司不能持续经营。

(五) 评价财务报表的总体列报、结构和内容，并评价财务报表是否公允反映相关交易和事项。

(六) 就华东医药公司中实体或业务活动的财务信息获取充分、适当的审计证据，以对财务报表发表审计意见。我们负责指导、监督和执行集团审计，并对审计意见承担全部责任。

我们与治理层就计划的审计范围、时间安排和重大审计发现等事项进行沟通，包括沟通我们在审计中识别出的值得关注的内部控制缺陷。

我们还就已遵守与独立性相关的职业道德要求向治理层提供声明，并与治理层沟通可能被合理认为影响我们独立性的所有关系和其他事项，以及相关的防范措施（如适用）。

从与治理层沟通过的事项中，我们确定哪些事项对本期财务报表审计最为重要，因而构成关键审计事项。我们在审计报告中描述这些事项，除非法律法规禁止公开披露这些事项，或在极少数情形下，如果合理预期在审计报告中沟通某事项造成的负面后果超过在公众利益方面产生的益处，我们确定不应在审计报告中沟通该事项。

天健会计师事务所（特殊普通合伙） 中国注册会计师：胡燕华  
（项目合伙人）

中国·杭州 中国注册会计师：陈晓冬

二〇二六年四月二十二日

## 二、财务报表

财务附注中报表的单位为：元

### 1、合并资产负债表

编制单位：华东医药股份有限公司

2025 年 12 月 31 日

单位：元

项目	期末余额	期初余额
----	------	------

流动资产：		
货币资金	4,978,052,188.84	5,276,440,245.36
结算备付金		
拆出资金		
交易性金融资产		
衍生金融资产		
应收票据	6,213,394.05	10,696,341.24
应收账款	8,985,587,945.31	8,425,358,862.23
应收款项融资	460,578,206.16	1,677,636,420.09
预付款项	445,803,941.09	400,291,510.71
应收保费		
应收分保账款		
应收分保合同准备金		
其他应收款	517,535,129.39	402,870,356.31
其中：应收利息		
应收股利	223,608.84	223,608.84
买入返售金融资产		
存货	5,535,765,919.86	4,776,397,278.01
其中：数据资源		
合同资产		
持有待售资产		
一年内到期的非流动资产	75,464,880.54	
其他流动资产	222,343,329.23	82,099,747.34
流动资产合计	21,227,344,934.47	21,051,790,761.29
非流动资产：		
发放贷款和垫款		
债权投资		
其他债权投资		
长期应收款		
长期股权投资	1,509,122,017.22	1,543,646,404.76
其他权益工具投资	681,006,253.76	603,232,766.22
其他非流动金融资产		
投资性房地产	10,946,776.47	11,842,042.67
固定资产	4,470,264,264.88	4,422,300,775.01
在建工程	832,431,516.18	836,739,481.60
生产性生物资产		
油气资产		
使用权资产	170,395,474.59	149,504,562.99
无形资产	3,849,691,624.59	3,644,956,428.71
其中：数据资源		
开发支出	1,757,196,902.53	1,033,392,377.69
其中：数据资源		

商誉	2,860,135,566.37	2,913,334,523.63
长期待摊费用	19,541,767.43	22,601,572.13
递延所得税资产	385,084,524.45	221,848,889.06
其他非流动资产	1,264,874,697.98	1,423,855,781.39
非流动资产合计	17,810,691,386.45	16,827,255,605.86
资产总计	39,038,036,320.92	37,879,046,367.15
流动负债：		
短期借款	1,621,903,523.77	2,312,339,143.21
向中央银行借款		
拆入资金		
交易性金融负债		
衍生金融负债		
应付票据	2,910,051,094.08	2,576,685,923.31
应付账款	5,059,850,765.02	4,467,770,810.96
预收款项	797,358.84	1,115,173.00
合同负债	188,554,462.61	173,609,109.58
卖出回购金融资产款		
吸收存款及同业存放		
代理买卖证券款		
代理承销证券款		
应付职工薪酬	411,598,841.94	417,133,101.11
应交税费	563,317,023.92	645,950,867.22
其他应付款	2,215,275,211.55	2,849,833,595.48
其中：应付利息		
应付股利	102,560,219.60	125,024,219.60
应付手续费及佣金		
应付分保账款		
持有待售负债		
一年内到期的非流动负债	108,871,732.55	330,528,920.89
其他流动负债	10,443,641.94	19,268,728.25
流动负债合计	13,090,663,656.22	13,794,235,373.01
非流动负债：		
保险合同准备金		
长期借款	252,034,854.55	14,262,841.05
应付债券		
其中：优先股		
永续债		
租赁负债	88,813,504.20	71,857,938.46
长期应付款		24,715,073.51
长期应付职工薪酬		
预计负债	20,617,015.41	28,985,982.19
递延收益	190,942,291.61	183,855,718.48

递延所得税负债	223,959,318.75	197,378,528.33
其他非流动负债		
非流动负债合计	776,366,984.52	521,056,082.02
负债合计	13,867,030,640.74	14,315,291,455.03
所有者权益：		
股本	1,753,736,848.00	1,754,262,548.00
其他权益工具		
其中：优先股		
永续债		
资本公积	2,416,358,618.64	2,550,780,602.69
减：库存股		46,804,116.67
其他综合收益	5,770,687.07	-50,598,204.17
专项储备		
盈余公积	1,616,443,486.39	1,395,568,477.98
一般风险准备		
未分配利润	19,019,030,352.89	17,456,842,089.53
归属于母公司所有者权益合计	24,811,339,992.99	23,060,051,397.36
少数股东权益	359,665,687.19	503,703,514.76
所有者权益合计	25,171,005,680.18	23,563,754,912.12
负债和所有者权益总计	39,038,036,320.92	37,879,046,367.15

法定代表人：吕梁 主管会计工作负责人：吕梁 会计机构负责人：邱仁波

## 2、母公司资产负债表

单位：元

项目	期末余额	期初余额
流动资产：		
货币资金	3,564,448,718.56	3,983,448,123.02
交易性金融资产		
衍生金融资产		
应收票据	6,213,394.05	10,696,341.24
应收账款	5,391,415,855.65	4,662,202,972.85
应收款项融资	244,857,205.35	541,117,016.27
预付款项	245,653,821.11	188,207,568.34
其他应收款	3,563,354,230.97	3,038,802,968.09
其中：应收利息		
应收股利	67,200,000.00	83,200,000.00
存货	3,288,268,422.10	2,503,932,187.23
其中：数据资源		
合同资产		
持有待售资产		
一年内到期的非流动资产	53,905,213.88	
其他流动资产	45,575,531.66	
流动资产合计	16,403,692,393.33	14,928,407,177.04
非流动资产：		
债权投资		
其他债权投资		

长期应收款		
长期股权投资	6,201,961,896.83	6,006,736,952.86
其他权益工具投资	10,080,000.00	10,080,000.00
其他非流动金融资产		
投资性房地产	5,794,413.34	6,260,645.98
固定资产	131,080,028.79	145,702,063.07
在建工程	752,212.39	1,191,031.68
生产性生物资产		
油气资产		
使用权资产	1,686,359.56	5,766,631.35
无形资产	110,137,694.50	133,847,061.52
其中：数据资源		
开发支出		
其中：数据资源		
商誉		
长期待摊费用	5,542,232.16	3,873,974.93
递延所得税资产	75,065,627.63	57,148,901.05
其他非流动资产	286,664,901.46	309,896,009.87
非流动资产合计	6,828,765,366.66	6,680,503,272.31
资产总计	23,232,457,759.99	21,608,910,449.35
流动负债：		
短期借款	710,713,926.42	1,281,604,281.83
交易性金融负债		
衍生金融负债		
应付票据	1,256,135,416.88	1,017,985,699.91
应付账款	3,549,725,618.44	2,957,801,912.13
预收款项		
合同负债	36,191,247.19	74,839,113.94
应付职工薪酬	19,904,483.43	13,536,480.77
应交税费	82,180,746.62	84,182,562.88
其他应付款	5,337,446,854.57	4,502,104,700.45
其中：应付利息		
应付股利	224,219.60	224,219.60
持有待售负债		
一年内到期的非流动负债	193,295.01	51,064,784.14
其他流动负债	4,614,684.54	9,618,803.23
流动负债合计	10,997,106,273.10	9,992,738,339.28
非流动负债：		
长期借款		
应付债券		
其中：优先股		
永续债		

租赁负债		
长期应付款		
长期应付职工薪酬		
预计负债		
递延收益	27,869,536.35	30,435,411.27
递延所得税负债	10,075,067.31	
其他非流动负债		
非流动负债合计	37,944,603.66	30,435,411.27
负债合计	11,035,050,876.76	10,023,173,750.55
所有者权益：		
股本	1,753,736,848.00	1,754,262,548.00
其他权益工具		
其中：优先股		
永续债		
资本公积	2,334,357,232.56	2,346,443,494.22
减：库存股		46,804,116.67
其他综合收益		
专项储备		
盈余公积	1,694,299,245.83	1,473,424,237.42
未分配利润	6,415,013,556.84	6,058,410,535.83
所有者权益合计	12,197,406,883.23	11,585,736,698.80
负债和所有者权益总计	23,232,457,759.99	21,608,910,449.35

### 3、合并利润表

单位：元

项目	2025 年度	2024 年度
一、营业总收入	43,612,009,891.02	41,905,707,385.91
其中：营业收入	43,612,009,891.02	41,905,707,385.91
利息收入		
已赚保费		
手续费及佣金收入		
二、营业总成本	39,388,881,033.06	37,493,020,210.87
其中：营业成本	29,499,479,451.02	27,988,547,185.82
利息支出		
手续费及佣金支出		
退保金		
赔付支出净额		
提取保险责任合同准备金净额		
保单红利支出		
分保费用		
税金及附加	246,544,789.96	250,638,795.43
销售费用	6,526,826,370.64	6,408,522,136.28
管理费用	1,344,109,556.03	1,397,388,188.96
研发费用	1,753,147,744.43	1,425,659,218.47

财务费用	18,773,120.98	22,264,685.91
其中：利息费用	94,734,093.60	101,203,829.32
利息收入	82,517,322.89	103,997,474.21
加：其他收益	245,152,017.73	199,889,752.54
投资收益（损失以“－”号填列）	-137,842,753.21	-129,190,728.94
其中：对联营企业和合营企业的投资收益	-75,923,097.56	-68,453,149.32
以摊余成本计量的金融资产终止确认收益		
汇兑收益（损失以“－”号填列）		
净敞口套期收益（损失以“－”号填列）		
公允价值变动收益（损失以“－”号填列）		
信用减值损失（损失以“－”号填列）	-136,912,856.00	-112,179,415.60
资产减值损失（损失以“－”号填列）	-87,895,771.71	-41,006,057.96
资产处置收益（损失以“－”号填列）	2,263,396.06	-5,463,399.18
三、营业利润（亏损以“－”号填列）	4,107,892,890.83	4,324,737,325.90
加：营业外收入	34,205,807.33	88,009,280.04
减：营业外支出	125,636,387.92	111,232,726.47
四、利润总额（亏损总额以“－”号填列）	4,016,462,310.24	4,301,513,879.47
减：所得税费用	605,615,537.79	807,328,247.71
五、净利润（净亏损以“－”号填列）	3,410,846,772.45	3,494,185,631.76
（一）按经营持续性分类		
1.持续经营净利润（净亏损以“－”号填列）	3,410,846,772.45	3,494,185,631.76
2.终止经营净利润（净亏损以“－”号填列）		
（二）按所有权归属分类		
1.归属于母公司股东的净利润	3,414,335,326.41	3,512,104,678.06
2.少数股东损益	-3,488,553.96	-17,919,046.30
六、其他综合收益的税后净额	56,368,891.24	-10,256,659.99
归属母公司所有者的其他综合收益的税后净额	56,368,891.24	-10,256,659.99
（一）不能重分类进损益的其他综合收益	11,322,446.85	-6,719,404.72
1.重新计量设定受益计划变动额		
2.权益法下不能转损益的其他综合收益	6,018,792.15	
3.其他权益工具投资公允价值变动	5,303,654.70	-6,719,404.72
4.企业自身信用风险公允价值变动		
5.其他		
（二）将重分类进损益的其他综合收益	45,046,444.39	-3,537,255.27

合收益		
1.权益法下可转损益的其他综合收益		
2.其他债权投资公允价值变动		
3.金融资产重分类计入其他综合收益的金额		
4.其他债权投资信用减值准备		
5.现金流量套期储备		
6.外币财务报表折算差额	45,046,444.39	-3,576,433.56
7.其他		39,178.29
归属于少数股东的其他综合收益的税后净额		
七、综合收益总额	3,467,215,663.69	3,483,928,971.77
归属于母公司所有者的综合收益总额	3,470,704,217.65	3,501,848,018.07
归属于少数股东的综合收益总额	-3,488,553.96	-17,919,046.30
八、每股收益		
(一) 基本每股收益	1.9484	2.0046
(二) 稀释每股收益	1.9465	2.0034

本期发生同一控制下企业合并的，被合并方在合并前实现的净利润为：元，上期被合并方实现的净利润为：元。

法定代表人：吕梁 主管会计工作负责人：吕梁 会计机构负责人：邱仁波

#### 4、母公司利润表

单位：元

项目	2025 年度	2024 年度
一、营业收入	24,671,229,162.54	22,701,692,653.34
减：营业成本	23,531,246,952.85	21,468,483,836.91
税金及附加	26,663,332.08	34,372,824.18
销售费用	447,868,699.00	563,448,468.46
管理费用	197,436,430.05	201,553,978.00
研发费用		
财务费用	-18,984,395.20	6,960,607.59
其中：利息费用	95,822,098.21	79,164,895.14
利息收入	64,855,410.86	85,371,844.79
加：其他收益	12,177,483.99	12,712,621.78
投资收益（损失以“－”号填列）	2,264,382,496.69	1,137,666,059.92
其中：对联营企业和合营企业的投资收益	-1,064,445.96	57,997,379.26
以摊余成本计量的金融资产终止确认收益（损失以“-”号填列）		
净敞口套期收益（损失以“－”号填列）		
公允价值变动收益（损失以“－”号填列）		
信用减值损失（损失以“-”号填列）	-398,670,203.44	-244,452,303.69
资产减值损失（损失以“-”号填列）		

列)		
资产处置收益 (损失以“-”号填列)	33,862.34	2,112,197.50
二、营业利润 (亏损以“-”号填列)	2,364,921,783.34	1,334,911,513.71
加: 营业外收入	452,377.74	170,142.55
减: 营业外支出	30,332,536.48	29,837,635.14
三、利润总额 (亏损总额以“-”号填列)	2,335,041,624.60	1,305,244,021.12
减: 所得税费用	126,291,540.54	127,358,963.15
四、净利润 (净亏损以“-”号填列)	2,208,750,084.06	1,177,885,057.97
(一) 持续经营净利润 (净亏损以“-”号填列)	2,208,750,084.06	1,177,885,057.97
(二) 终止经营净利润 (净亏损以“-”号填列)		
五、其他综合收益的税后净额		
(一) 不能重分类进损益的其他综合收益		
1.重新计量设定受益计划变动额		
2.权益法下不能转损益的其他综合收益		
3.其他权益工具投资公允价值变动		
4.企业自身信用风险公允价值变动		
5.其他		
(二) 将重分类进损益的其他综合收益		
1.权益法下可转损益的其他综合收益		
2.其他债权投资公允价值变动		
3.金融资产重分类计入其他综合收益的金额		
4.其他债权投资信用减值准备		
5.现金流量套期储备		
6.外币财务报表折算差额		
7.其他		
六、综合收益总额	2,208,750,084.06	1,177,885,057.97
七、每股收益		
(一) 基本每股收益		
(二) 稀释每股收益		

## 5、合并现金流量表

单位: 元

项目	2025 年度	2024 年度
一、经营活动产生的现金流量:		
销售商品、提供劳务收到的现金	47,603,508,452.35	43,401,956,267.80
客户存款和同业存放款项净增加额		
向中央银行借款净增加额		
向其他金融机构拆入资金净增加额		
收到原保险合同保费取得的现金		
收到再保业务现金净额		

保户储金及投资款净增加额		
收取利息、手续费及佣金的现金		
拆入资金净增加额		
回购业务资金净增加额		
代理买卖证券收到的现金净额		
收到的税费返还	16,771,253.59	11,647,283.25
收到其他与经营活动有关的现金	853,630,530.93	1,556,579,035.21
经营活动现金流入小计	48,473,910,236.87	44,970,182,586.26
购买商品、接受劳务支付的现金	29,990,020,022.06	28,195,403,709.51
客户贷款及垫款净增加额		
存放中央银行和同业款项净增加额		
支付原保险合同赔付款项的现金		
拆出资金净增加额		
支付利息、手续费及佣金的现金		
支付保单红利的现金		
支付给职工以及为职工支付的现金	5,380,354,732.47	4,755,191,780.74
支付的各项税费	2,934,697,014.28	2,574,487,192.25
支付其他与经营活动有关的现金	5,923,234,096.89	5,696,171,021.41
经营活动现金流出小计	44,228,305,865.70	41,221,253,703.91
经营活动产生的现金流量净额	4,245,604,371.17	3,748,928,882.35
二、投资活动产生的现金流量：		
收回投资收到的现金	14,700,000.00	1,000,000.00
取得投资收益收到的现金	70,463,762.96	45,230,192.98
处置固定资产、无形资产和其他长期资产收回的现金净额	21,100,980.35	19,759,145.85
处置子公司及其他营业单位收到的现金净额		
收到其他与投资活动有关的现金		261,016,721.64
投资活动现金流入小计	106,264,743.31	327,006,060.47
购建固定资产、无形资产和其他长期资产支付的现金	1,574,454,008.41	1,727,864,860.12
投资支付的现金	127,677,933.86	69,176,613.40
质押贷款净增加额		
取得子公司及其他营业单位支付的现金净额		461,958,981.61
支付其他与投资活动有关的现金	73,905,213.88	238,277,274.34
投资活动现金流出小计	1,776,037,156.15	2,497,277,729.47
投资活动产生的现金流量净额	-1,669,772,412.84	-2,170,271,669.00
三、筹资活动产生的现金流量：		
吸收投资收到的现金		
其中：子公司吸收少数股东投资收到的现金		
取得借款收到的现金	3,251,416,517.56	4,559,775,187.36
收到其他与筹资活动有关的现金	988,854,695.83	690,739,328.24
筹资活动现金流入小计	4,240,271,213.39	5,250,514,515.60
偿还债务支付的现金	3,522,627,345.72	3,571,431,254.37
分配股利、利润或偿付利息支付的现金	1,735,408,728.32	1,733,453,239.02
其中：子公司支付给少数股东的股利、利润	43,280,794.17	31,275,554.96
支付其他与筹资活动有关的现金	1,804,706,799.29	695,294,341.33
筹资活动现金流出小计	7,062,742,873.33	6,000,178,834.72
筹资活动产生的现金流量净额	-2,822,471,659.94	-749,664,319.12

四、汇率变动对现金及现金等价物的影响	-7,589,821.17	-47,001,718.46
五、现金及现金等价物净增加额	-254,229,522.78	781,991,175.77
加：期初现金及现金等价物余额	4,990,151,186.68	4,208,160,010.91
六、期末现金及现金等价物余额	4,735,921,663.90	4,990,151,186.68

## 6、母公司现金流量表

单位：元

项目	2025 年度	2024 年度
一、经营活动产生的现金流量：		
销售商品、提供劳务收到的现金	25,842,236,084.34	23,867,991,537.64
收到的税费返还		
收到其他与经营活动有关的现金	362,731,841.60	1,137,241,351.43
经营活动现金流入小计	26,204,967,925.94	25,005,232,889.07
购买商品、接受劳务支付的现金	24,920,600,161.05	23,459,850,561.05
支付给职工以及为职工支付的现金	335,476,532.34	337,972,950.15
支付的各项税费	273,138,666.29	330,934,993.91
支付其他与经营活动有关的现金	582,010,580.43	1,385,309,995.99
经营活动现金流出小计	26,111,225,940.11	25,514,068,501.10
经营活动产生的现金流量净额	93,741,985.83	-508,835,612.03
二、投资活动产生的现金流量：		
收回投资收到的现金	14,700,000.00	
取得投资收益收到的现金	254,857,942.31	1,064,716,374.04
处置固定资产、无形资产和其他长期资产收回的现金净额	385,842.45	2,722,222.40
处置子公司及其他营业单位收到的现金净额		
收到其他与投资活动有关的现金	1,121,578,309.38	1,433,678,028.27
投资活动现金流入小计	1,391,522,094.14	2,501,116,624.71
购建固定资产、无形资产和其他长期资产支付的现金	131,444,479.98	110,849,881.62
投资支付的现金	216,778,258.86	35,000,000.00
取得子公司及其他营业单位支付的现金净额		
支付其他与投资活动有关的现金	1,980,947,630.59	2,546,728,071.36
投资活动现金流出小计	2,329,170,369.43	2,692,577,952.98
投资活动产生的现金流量净额	-937,648,275.29	-191,461,328.27
三、筹资活动产生的现金流量：		
吸收投资收到的现金		
取得借款收到的现金	1,559,998,846.92	2,962,976,876.04
收到其他与筹资活动有关的现金	16,233,396,433.94	12,757,177,851.58
筹资活动现金流入小计	17,793,395,280.86	15,720,154,727.62
偿还债务支付的现金	1,889,998,846.92	2,217,976,876.04
分配股利、利润或偿付利息支付的现金	1,665,183,925.31	1,661,513,723.84
支付其他与筹资活动有关的现金	13,834,045,807.89	10,147,300,140.31
筹资活动现金流出小计	17,389,228,580.12	14,026,790,740.19
筹资活动产生的现金流量净额	404,166,700.74	1,693,363,987.43
四、汇率变动对现金及现金等价物的影响		
五、现金及现金等价物净增加额	-439,739,588.72	993,067,047.13
加：期初现金及现金等价物余额	3,940,066,700.23	2,946,999,653.10
六、期末现金及现金等价物余额	3,500,327,111.51	3,940,066,700.23

## 7、合并所有者权益变动表

本期金额

单位：元

项目	2025 年度														
	归属于母公司所有者权益												少数 股东 权益	所有 者权 益合 计	
	股本	其他权益工具			资本 公积	减： 库存 股	其他 综合 收益	专项 储备	盈余 公积	一般 风险 准备	未分 配利 润	其他			小计
	优先 股	永续 债	其他												
一、 上年 期末 余额	1,75 4,26 2,54 8.00				2,55 0,78 0,60 2.69	46,8 04,1 16.6 7	- 50,5 98,2 04,1 7		1,39 5,56 8,47 7.98		17,4 56,8 42,0 89.5 3		23,0 60,0 51,3 97.3 6	503, 703, 514, 76	23,5 63,7 54,9 12.1 2
加： 会计政 策变更															
期差 错更 正															
他															
二、 本年 期初 余额	1,75 4,26 2,54 8.00				2,55 0,78 0,60 2.69	46,8 04,1 16.6 7	- 50,5 98,2 04,1 7		1,39 5,56 8,47 7.98		17,4 56,8 42,0 89.5 3		23,0 60,0 51,3 97.3 6	503, 703, 514, 76	23,5 63,7 54,9 12.1 2
三、 本期 增减 变动 金额 (减 少以 “-” 号填 列)	- 525, 700. 00				- 134, 421, 984. 05	- 46,8 04,1 16.6 7	56,3 68,8 91.2 4		220, 875, 008. 41		1,56 2,18 8,26 3.36		1,75 1,28 8,59 5.63	- 144, 037, 827. 57	1,60 7,25 0,76 8.06
(一) 综合 收益 总额							56,3 68,8 91.2 4				3,41 4,33 5,32 6.41		3,47 0,70 4,21 7.65	- 3,48 8,55 3.96	3,46 7,21 5,66 3.69
(二) 所有 者投 入和 减少 资本	- 525, 700. 00				- 12,0 73,0 75.9 5	- 46,8 04,1 16.6 7							34,2 05,3 40.7 2	- 13,1 85.7 1	34,1 92,1 55.0 1

1. 所有者投入的普通股	- 525, 700. 00											- 525, 700. 00		- 525, 700. 00
2. 其他权益工具持有者投入资本														
3. 股份支付计入所有者权益的金额					534, 299. 05							534, 299. 05	- 13,1 85.7 1	521, 113. 34
4. 其他					- 12,6 07,3 75.0 0	- 46,8 04,1 16.6 7						34,1 96,7 41.6 7		34,1 96,7 41.6 7
(三) 利润分配								220, 875, 008. 41		- 1,85 2,14 7,06 3.05		- 1,63 1,27 2,05 4.64	- 20,5 62,4 85.8 9	- 1,65 1,83 4,54 0.53
1. 提取盈余公积								220, 875, 008. 41		- 220, 875, 008. 41				
2. 提取一般风险准备														
3. 对所有者(或股东)的分配										- 1,63 1,27 2,05 4.64		- 1,63 1,27 2,05 4.64	- 20,5 62,4 85.8 9	- 1,65 1,83 4,54 0.53
4. 其他														
(四) 所有者														

权益内部结转															
1. 资本公积转增资本（或股本）															
2. 盈余公积转增资本（或股本）															
3. 盈余公积弥补亏损															
4. 设定受益计划变动额结转留存收益															
5. 其他综合收益结转留存收益															
6. 其他															
（五）专项储备															
1. 本期提取															
2. 本期使用															
（六）其						-						-	-	-	
						122,						122,	119,	242,	

他					348,908.10								348,908.10	973,602.01	322,510.11
四、本期期末余额	1,753,736.84				2,416,358.61		5,770,687.07		1,616,443,486.39		19,019,030,352.89		24,811,339,992.99	359,665,687.19	25,171,005,680.18

上期金额

单位：元

项目	2024 年度														
	归属于母公司所有者权益												少数股东权益	所有者权益合计	
	股本	其他权益工具			资本公积	减：库存股	其他综合收益	专项储备	盈余公积	一般风险准备	未分配利润	其他			小计
	优先股	永续债	其他												
一、上年期末余额	1,754,425.34				2,446,313.77	84,519.37	-40,341.58		1,277,779.97		15,693,951.57		21,047,609.76	534,654,969.44	21,582,264.10
加：会计政策变更															
期差错更正															
他															
二、本年期初余额	1,754,425.34				2,446,313.77	84,519.37	-40,341.58		1,277,779.97		15,693,951.57		21,047,609.76	534,654,969.44	21,582,264.10
三、本期增减变动金额（减少以“—”号填列）	-162,800.00				104,466,827.87	-37,715,252.40	-10,256,659.99		117,788,505.80		1,762,890,514.62		2,012,441,640.70	-30,951,454.68	1,981,490,186.02
（一）综合收益总额							-10,256,659.99				3,512,104,678.06		3,501,848,018.07	-17,919,046.30	3,483,928,971.77
（二）所	-162,800.00				16,383.33	-37,715,252.40							54,390.88	243,146.14	54,633.93

有者投入和减少资本	800.00				77.99	15,252.40						30.39	58	76.97
1. 所有者投入的普通股	-162,800.00											-162,800.00		-162,800.00
2. 其他权益工具持有者投入资本														
3. 股份支付计入所有者权益的金额					20,736.877.99							20,736.877.99	243,146.58	20,980,024.57
4. 其他					-3,898,500.00	-37,715,252.40						33,816,752.40		33,816,752.40
(三) 利润分配							117,788,505.80		-1,749,214,163.44			-1,631,425,657.64	-13,275,554.96	-1,644,701,212.60
1. 提取盈余公积							117,788,505.80		-117,788,505.80					
2. 提取一般风险准备														
3. 对所有者(或股东)的分配									-1,631,425,657.64			-1,631,425,657.64	-13,275,554.96	-1,644,701,212.60

4. 其他															
(四) 所有者权益内部结转															
1. 资本公积转增资本(或股本)															
2. 盈余公积转增资本(或股本)															
3. 盈余公积弥补亏损															
4. 设定受益计划变动额结转留存收益															
5. 其他综合收益结转留存收益															
6. 其他															
(五) 专项储备															
1. 本期提取															

2. 本期使用														
(六) 其他					87,628,449.88							87,628,449.88		87,628,449.88
四、本期期末余额	1,754,262,548.00				2,550,780,602.69	46,804,116.67	-50,598,204.17		1,395,568,477.98	17,456,842,089.53		23,060,051,397.36	503,703,514.76	23,563,754,912.12

### 8、母公司所有者权益变动表

本期金额

单位：元

项目	2025 年度											所有者权益合计
	股本	其他权益工具			资本公积	减：库存股	其他综合收益	专项储备	盈余公积	未分配利润	其他	
		优先股	永续债	其他								
一、上年期末余额	1,754,262,548.00				2,346,443,494.22	46,804,116.67			1,473,424,237.42	6,058,410,535.83		11,585,736,698.80
加：会计政策变更												
期差错更正												
其他												
二、本年期初余额	1,754,262,548.00				2,346,443,494.22	46,804,116.67			1,473,424,237.42	6,058,410,535.83		11,585,736,698.80
三、本期增减变动金额（减少以“—”号填列）	-525,700.00				-12,086,261.66	-46,804,116.67			220,875,008.41	356,603,021.01		611,670,184.43
(一) 综										2,208,750.08		2,208,750.08

合收益总额										4.06		4.06
(二) 所有者投入和减少资本	- 525,700.00				- 12,086,261.66	- 46,804,116.67						34,192,155.01
1. 所有者投入的普通股	- 525,700.00											- 525,700.00
2. 其他权益工具持有者投入资本												
3. 股份支付计入所有者权益的金额					521,113.34							521,113.34
4. 其他					- 12,607,375.00	- 46,804,116.67						34,196,741.67
(三) 利润分配								220,875,008.41	- 1,852,147,063.05			- 1,631,272,054.64
1. 提取盈余公积								220,875,008.41	- 220,875,008.41			
2. 对所有者(或股东)的分配									- 1,631,272,054.64			- 1,631,272,054.64
3. 其他												
(四) 所												

所有者权益内部结转												
1. 资本公积转增资本（或股本）												
2. 盈余公积转增资本（或股本）												
3. 盈余公积弥补亏损												
4. 设定受益计划变动额结转留存收益												
5. 其他综合收益结转留存收益												
6. 其他												
（五）专项储备												
1. 本期提取												
2. 本期使用												
（六）其												

他												
四、 本期 期末 余额	1,753, 736,84 8.00				2,334, 357,23 2.56				1,694, 299,24 5.83	6,415, 013,55 6.84		12,197 ,406,8 83.23

上期金额

单位：元

项目	2024 年度											
	股本	其他权益工具			资本 公积	减： 库存 股	其他 综合 收益	专项 储备	盈余 公积	未分 配利 润	其他	所有 者权 益合 计
		优先 股	永续 债	其他								
一、 上年 期末 余额	1,754, 425,34 8.00				2,329, 361,96 9.66	84,519 ,369.0 7			1,355, 635,73 1.62	6,629, 739,64 1.30		11,984 ,643,3 21.51
加												
：会 计政 策变 更												
期差 错更 正												
他												
二、 本年 期初 余额	1,754, 425,34 8.00				2,329, 361,96 9.66	84,519 ,369.0 7			1,355, 635,73 1.62	6,629, 739,64 1.30		11,984 ,643,3 21.51
三、 本期 增减 变动 金额 (减 少以 “—”号 填 列)	- 162,80 0.00				17,081 ,524.5 6	- 37,715 ,252.4 0			117,78 8,505. 80	- 571,32 9,105. 47		- 398,90 6,622. 71
(一) 综合 收益 总额										1,177, 885,05 7.97		1,177, 885,05 7.97
(二) 所有 者投 入和 减少 资	- 162,80 0.00				17,081 ,524.5 6	- 37,715 ,252.4 0						54,633 ,976.9 6

本												
1. 所有者投入的普通股	- 162,800.00											- 162,800.00
2. 其他权益工具持有者投入资本												
3. 股份支付计入所有者权益的金额					20,980,024.56							20,980,024.56
4. 其他					- 3,898,500.00	- 37,715,252.40						33,816,752.40
(三) 利润分配								117,788,505.80	- 1,749,214.16 3.44			- 1,631,425.65 7.64
1. 提取盈余公积								117,788,505.80	- 117,788,505.80			
2. 对所有者(或股东)的分配									- 1,631,425.65 7.64			- 1,631,425.65 7.64
3. 其他												
(四) 所有者权益内部结转												
1. 资本公积转增资本												

(或股本)												
2. 盈余公积转增资本(或股本)												
3. 盈余公积弥补亏损												
4. 设定受益计划变动额结转留存收益												
5. 其他综合收益结转留存收益												
6. 其他												
(五) 专项储备												
1. 本期提取												
2. 本期使用												
(六) 其他												
四、本期末余额	1,754,262,548.00				2,346,443,494.22	46,804,116.67			1,473,424,237.42	6,058,410,535.83		11,585,736,698.80

### 三、公司基本情况

华东医药股份有限公司（以下简称公司或本公司）前身为杭州医药站股份有限公司，系于 1993 年 3 月成立的定向募集公司，于 1993 年 3 月 31 日在浙江省工商行政管理局登记注册，总部位于浙江省杭州市，公司现持有统一社会信用代码为 91330000143083157E 的营业执照，注册资本 1,753,736,848.00 元，股份总数 1,753,736,848 股（每股面值 1 元），其中，有限售条件的流通股份:A 股 712,500 股；无限售条件的流通股份:A 股 1,753,024,348 股。公司股票已于 2000 年 1 月 27 日在深圳证券交易所挂牌交易。

本公司属医药行业。主要经营活动为药品的研发、生产和销售。

本财务报表业经公司 2026 年 4 月 22 日第十一届董事会第六次会议批准对外报出。

### 四、财务报表的编制基础

#### 1、编制基础

本公司财务报表以持续经营为编制基础。

#### 2、持续经营

本公司不存在导致对报告期末起 12 个月内的持续经营能力产生重大疑虑的事项或情况。

### 五、重要会计政策及会计估计

具体会计政策和会计估计提示：

本公司根据实际生产经营特点针对金融工具减值、存货、固定资产折旧、在建工程、无形资产、收入确认等交易或事项制定了具体会计政策和会计估计。

#### 1、遵循企业会计准则的声明

本公司所编制的财务报表符合企业会计准则的要求，真实、完整地反映了公司的财务状况、经营成果和现金流量等有关信息。

#### 2、会计期间

会计年度自公历 1 月 1 日起至 12 月 31 日止。

#### 3、营业周期

公司经营业务的营业周期较短，以 12 个月作为资产和负债的流动性划分标准。

#### 4、记账本位币

本公司及境内子公司采用人民币为记账本位币，境外子公司从事境外经营，选择其经营所处的主要经济环境中的货币为记账本位币。

#### 5、重要性标准确定方法和选择依据

适用 不适用

项目	重要性标准
重要的单项计提坏账准备的应收票据	单项金额超过资产总额 0.5%
重要的应收票据坏账准备收回或转回	单项金额超过资产总额 0.5%
重要的核销应收票据	单项金额超过资产总额 0.5%
重要的单项计提坏账准备的应收账款	单项金额超过资产总额 0.5%
重要的应收账款坏账准备收回或转回	单项金额超过资产总额 0.5%
重要的核销应收账款	单项金额超过资产总额 0.5%
重要的单项计提减值准备的应收款项融资	单项金额超过资产总额 0.5%
重要的应收款项融资减值准备收回或转回	单项金额超过资产总额 0.5%
重要的核销应收款项融资	单项金额超过资产总额 0.5%
重要的单项计提坏账准备的其他应收款	单项金额超过资产总额 0.5%
重要的其他应收款坏账准备收回或转回	单项金额超过资产总额 0.5%
重要的核销其他应收款	单项金额超过资产总额 0.5%
重要的账龄超过 1 年的应收股利	单项金额超过资产总额 0.5%
重要的账龄超过 1 年的预付款项	单项金额超过资产总额 0.5%
重要的在建工程项目	期初金额、本期发生额、期末金额超过资产总额 0.5%
重要的账龄超过 1 年的应付账款	单项金额超过资产总额 0.5%
重要的账龄超过 1 年的其他应付款	单项金额超过资产总额 0.5%
重要的账龄超过 1 年或逾期的预收款项	单项金额超过资产总额 0.5%
重要的账龄超过 1 年的合同负债	单项金额超过资产总额 0.5%
重要的预计负债	单项金额超过资产总额 0.5%
重要的投资活动现金流量	单项金额超过资产总额 5%
重要的境外经营实体	资产总额/收入总额/利润总额超过集团总资产/总收入/利润总额的 15%
重要的资本化研发项目、外购研发项目	单项金额超过资产总额 0.5%
重要的子公司、非全资子公司	资产总额/收入总额/利润总额超过集团总资产/总收入/利润总额的 15%
重要的联营企业	单项长期股权投资账面价值超过集团净资产的 15%/单项权益法核算的投资收益超过集团利润总额的 15%
重要的承诺事项	单项金额超过资产总额 2%

#### 6、同一控制下和非同一控制下企业合并的会计处理方法

##### 1. 同一控制下企业合并的会计处理方法

公司在企业合并中取得的资产和负债，按照合并日被合并方在最终控制方合并财务报表中的账面价值计量。公司按照被合并方所有者权益在最终控制方合并财务报表中的账面价值份额与支付的合并对价账面价值或发行股份面值总额的差额，调整资本公积；资本公积不足冲减的，调整留存收益。

##### 2. 非同一控制下企业合并的会计处理方法

公司在购买日对合并成本大于合并中取得的被购买方可辨认净资产公允价值份额的差额，确认为商誉；如果合并成本小于合并中取得的被购买方可辨认净资产公允价值份额，首先对取得的被购买方各项可辨认资产、负债及或有负债的公允价值以及合并成本的计量进行复核，经复核后合并成本仍小于合并中取得的被购买方可辨认净资产公允价值份额的，其差额计入当期损益。

## 7、控制的判断标准和合并财务报表的编制方法

### 1. 控制的判断

拥有对被投资方的权力，通过参与被投资方的相关活动而享有可变回报，并且有能力运用对被投资方的权力影响其可变回报金额的，认定为控制。

### 2. 合并财务报表的编制方法

母公司将其控制的所有子公司纳入合并财务报表的合并范围。合并财务报表以母公司及其子公司的财务报表为基础，根据其他有关资料，由母公司按照《企业会计准则第 33 号——合并财务报表》编制。

## 8、合营安排分类及共同经营会计处理方法

不适用。

## 9、现金及现金等价物的确定标准

列示于现金流量表中的现金是指库存现金以及可以随时用于支付的存款。现金等价物是指企业持有的期限短、流动性强、易于转换为已知金额现金、价值变动风险很小的投资。

## 10、外币业务和外币报表折算

### 1. 外币业务折算

外币交易在初始确认时，采用交易发生日的即期汇率折算为人民币金额。资产负债表日，外币货币性项目采用资产负债表日即期汇率折算，因汇率不同而产生的汇兑差额，除与购建符合资本化条件资产有关的外币专门借款本金及利息的汇兑差额外，计入当期损益；以历史成本计量的外币非货币性项目仍采用交易发生日的即期汇率折算，不改变其人民币金额；以公允价值计量的外币非货币性项目，采用公允价值确定日的即期汇率折算，差额计入当期损益或其他综合收益。

### 2. 外币财务报表折算

资产负债表中的资产和负债项目，采用资产负债表日的即期汇率折算；所有者权益项目除“未分配利润”项目外，其他项目采用交易发生日的即期汇率折算；利润表中的收入和费用项目，采用交易发生日的即期汇率折算。按照上述折算产生的外币财务报表折算差额，计入其他综合收益。

## 11、金融工具

### 1. 金融资产和金融负债的分类

金融资产在初始确认时划分为以下三类：(1) 以摊余成本计量的金融资产；(2) 以公允价值计量且其变动计入其他综合收益的金融资产；(3) 以公允价值计量且其变动计入当期损益的金融资产。

金融负债在初始确认时划分为以下四类：(1) 以公允价值计量且其变动计入当期损益的金融负债；(2) 金融资产转移不符合终止确认条件或继续涉入被转移金融资产所形成的金融负债；(3) 不属于上述(1)或(2)的财务担保合同，以及不属于上述(1)并以低于市场利率贷款的贷款承诺；(4) 以摊余成本计量的金融负债。

### 2. 金融资产和金融负债的确认依据、计量方法和终止确认条件

#### (1) 金融资产和金融负债的确认依据和初始计量方法

公司成为金融工具合同的一方时，确认一项金融资产或金融负债。初始确认金融资产或金融负债时，按照公允价值计量；对于以公允价值计量且其变动计入当期损益的金融资产和金融负债，相关交易费用直接计入当期损益；对于其他类别的金融资产或金融负债，相关交易费用计入初始确认金额。但是，公司初始确认的应收账款未包含重大融资成分或公司不考虑未超过一年的合同中的融资成分的，按照《企业会计准则第 14 号——收入》所定义的交易价格进行初始计量。

#### (2) 金融资产的后续计量方法

##### 1) 以摊余成本计量的金融资产

采用实际利率法，按照摊余成本进行后续计量。以摊余成本计量且不属于任何套期关系的一部分的金融资产所产生的利得或损失，在终止确认、重分类、按照实际利率法摊销或确认减值时，计入当期损益。

##### 2) 以公允价值计量且其变动计入其他综合收益的债务工具投资

采用公允价值进行后续计量。采用实际利率法计算的利息、减值损失或利得及汇兑损益计入当期损益，其他利得或损失计入其他综合收益。终止确认时，将之前计入其他综合收益的累计利得或损失从其他综合收益中转出，计入当期损益。

### 3) 以公允价值计量且其变动计入其他综合收益的权益工具投资

采用公允价值进行后续计量。获得的股利（属于投资成本收回部分的除外）计入当期损益，其他利得或损失计入其他综合收益。终止确认时，将之前计入其他综合收益的累计利得或损失从其他综合收益中转出，计入留存收益。

### 4) 以公允价值计量且其变动计入当期损益的金融资产

采用公允价值进行后续计量，产生的利得或损失（包括利息和股利收入）计入当期损益，除非该金融资产属于套期关系的一部分。

## (3) 金融负债的后续计量方法

### 1) 以公允价值计量且其变动计入当期损益的金融负债

此类金融负债包括交易性金融负债（含属于金融负债的衍生工具）和指定为以公允价值计量且其变动计入当期损益的金融负债。对于此类金融负债以公允价值进行后续计量。因公司自身信用风险变动引起的指定为以公允价值计量且其变动计入当期损益的金融负债的公允价值变动金额计入其他综合收益，除非该处理会造成或扩大损益中的会计错配。此类金融负债产生的其他利得或损失（包括利息费用、除因公司自身信用风险变动引起的公允价值变动）计入当期损益，除非该金融负债属于套期关系的一部分。终止确认时，将之前计入其他综合收益的累计利得或损失从其他综合收益中转出，计入留存收益。

### 2) 金融资产转移不符合终止确认条件或继续涉入被转移金融资产所形成的金融负债

按照《企业会计准则第 23 号——金融资产转移》相关规定进行计量。

### 3) 不属于上述 1)或 2)的财务担保合同，以及不属于上述 1)并以低于市场利率贷款的贷款承诺

在初始确认后按照下列两项金额之中的较高者进行后续计量：① 按照金融工具的减值规定确定的损失准备金额；② 初始确认金额扣除按照《企业会计准则第 14 号——收入》相关规定所确定的累计摊销额后的余额。

### 4) 以摊余成本计量的金融负债

采用实际利率法以摊余成本计量。以摊余成本计量且不属于任何套期关系的一部分的金融负债所产生的利得或损失，在终止确认、按照实际利率法摊销时计入当期损益。

#### (4) 金融资产和金融负债的终止确认

1) 当满足下列条件之一时，终止确认金融资产：

- ① 收取金融资产现金流量的合同权利已终止；
- ② 金融资产已转移，且该转移满足《企业会计准则第 23 号——金融资产转移》关于金融资产终止确认的规定。

2) 当金融负债（或其一部分）的现时义务已经解除时，相应终止确认该金融负债（或该部分金融负债）。

#### 3. 金融资产转移的确认依据和计量方法

公司转移了金融资产所有权上几乎所有的风险和报酬的，终止确认该金融资产，并将转移中产生或保留的权利和义务单独确认为资产或负债；保留了金融资产所有权上几乎所有的风险和报酬的，继续确认所转移的金融资产。公司既没有转移也没有保留金融资产所有权上几乎所有的风险和报酬的，分别下列情况处理：(1) 未保留对该金融资产控制的，终止确认该金融资产，并将转移中产生或保留的权利和义务单独确认为资产或负债；(2) 保留了对该金融资产控制的，按照继续涉入所转移金融资产的程度确认有关金融资产，并相应确认有关负债。

金融资产整体转移满足终止确认条件的，将下列两项金额的差额计入当期损益：(1) 所转移金融资产在终止确认日的账面价值；(2) 因转移金融资产而收到的对价，与原直接计入其他综合收益的公允价值变动累计额中对应终止确认部分的金额（涉及转移的金融资产为以公允价值计量且其变动计入其他综合收益的债务工具投资）之和。转移了金融资产的一部分，且该被转移部分整体满足终止确认条件的，将转移前金融资产整体的账面价值，在终止确认部分和继续确认部分之间，按照转移日各自的相对公允价值进行分摊，并将下列两项金额的差额计入当期损益：(1) 终止确认部分的账面价值；(2) 终止确认部分的对价，与原直接计入其他综合收益的公允价值变动累计额中对应终止确认部分的金额（涉及转移的金融资产为以公允价值计量且其变动计入其他综合收益的债务工具投资）之和。

#### 4. 金融资产和金融负债的公允价值确定方法

公司采用在当前情况下适用并且有足够可利用数据和其他信息支持的估值技术确定相关金融资产和金融负债的公允价值。公司将估值技术使用的输入值分以下层级，并依次使用：

(1) 第一层次输入值是在计量日能够取得的相同资产或负债在活跃市场上未经调整的报价；

(2) 第二层次输入值是除第一层次输入值外相关资产或负债直接或间接可观察的输入值，包括：活跃市场中类似资产或负债的报价；非活跃市场中相同或类似资产或负债的报价；除报价以外的其他可观察输入值，如在正常报价间隔期间可观察的利率和收益率曲线等；市场验证的输入值等；

(3) 第三层次输入值是相关资产或负债的不可观察输入值，包括不能直接观察或无法由可观察市场数据验证的利率、股票波动率、企业合并中承担的弃置义务的未来现金流量、使用自身数据作出的财务预测等。

## 5. 金融工具减值

(1) 公司以预期信用损失为基础，对以摊余成本计量的金融资产、以公允价值计量且其变动计入其他综合收益的债务工具投资、合同资产、租赁应收款、分类为以公允价值计量且其变动计入当期损益的金融负债以外的贷款承诺、不属于以公允价值计量且其变动计入当期损益的金融负债或不属于金融资产转移不符合终止确认条件或继续涉入被转移金融资产所形成的金融负债的财务担保合同进行减值处理并确认损失准备。

预期信用损失，是指以发生违约的风险为权重的金融工具信用损失的加权平均值。信用损失，是指公司按照原实际利率折现的、根据合同应收的所有合同现金流量与预期收取的所有现金流量之间的差额，即全部现金短缺的现值。其中，对于公司购买或源生的已发生信用减值的金融资产，按照该金融资产经信用调整的实际利率折现。

对于购买或源生的已发生信用减值的金融资产，公司在资产负债表日仅将自初始确认后整个存续期内预期信用损失的累计变动确认为损失准备。

对于租赁应收款、由《企业会计准则第 14 号——收入》规范的交易形成的应收款项及合同资产，公司运用简化计量方法，按照相当于整个存续期内的预期信用损失金额计量损失准备。

除上述计量方法以外的金融资产，公司在每个资产负债表日评估其信用风险自初始确认后是否已经显著增加。如果信用风险自初始确认后已显著增加，公司按照整个存续期内预期信用损失的金额计量损失准备；如果信用风险自初始确认后未显著增加，公司按照该金融工具未来 12 个月内预期信用损失的金额计量损失准备。

公司利用可获得的合理且有依据的信息，包括前瞻性信息，通过比较金融工具在资产负债表日发生违约的风险与在初始确认日发生违约的风险，以确定金融工具的信用风险自初始确认后是否已显著增加。

于资产负债表日，若公司判断金融工具只具有较低的信用风险，则假定该金融工具的信用风险自初始确认后并未显著增加。

公司以单项金融工具或金融工具组合为基础评估预期信用风险和计量预期信用损失。当以金融工具组合为基础时，公司以共同风险特征为依据，将金融工具划分为不同组合。

公司在每个资产负债表日重新计量预期信用损失，由此形成的损失准备的增加或转回金额，作为减值损失或利得计入当期损益。对于以摊余成本计量的金融资产，损失准备抵减该金融资产在资产负债表中列示的账面价值；对于以公允价值计量且其变动计入其他综合收益的债权投资，公司在其他综合收益中确认其损失准备，不抵减该金融资产的账面价值。

### (2) 应收款项和合同资产预期信用损失的确认标准和计提方法

#### 1) 按信用风险特征组合计提预期信用损失的应收款项和合同资产

组合类别	确定组合的依据	计量预期信用损失的方法
------	---------	-------------

应收银行承兑汇票	票据类型	参考历史信用损失经验，结合当前状况以及对未来经济状况的预测，通过违约风险敞口和整个存续期预期信用损失率，计算预期信用损失
应收商业承兑汇票		
应收账款——账龄组合	账龄	参考历史信用损失经验，结合当前状况以及对未来经济状况的预测，编制应收账款账龄与预期信用损失率对照表，计算预期信用损失
其他应收款——应收股利组合	款项性质	参考历史信用损失经验，结合当前状况以及对未来经济状况的预测，通过违约风险敞口和未来 12 个月内或整个存续期预期信用损失率，计算预期信用损失
其他应收款——账龄组合	账龄	参考历史信用损失经验，结合当前状况以及对未来经济状况的预测，编制其他应收款账龄与预期信用损失率对照表，计算预期信用损失

## 2) 账龄组合的账龄与预期信用损失率对照表

账 龄	应收账款	其他应收款
	预期信用损失率 (%)	预期信用损失率 (%)
1 年以内 (含, 下同)	5	5
1-2 年	10	10
2-3 年	20	20
3-4 年	50	50
4-5 年	80	80
5 年以上	100	100

应收账款、其他应收款账龄自款项实际发生的月份起算。

## 3) 按单项计提预期信用损失的应收款项和合同资产的认定标准

对信用风险与组合信用风险显著不同的应收款项和合同资产，公司按单项计提预期信用损失。

## 6. 金融资产和金融负债的抵销

金融资产和金融负债在资产负债表内分别列示，不相互抵销。但同时满足下列条件的，公司以相互抵销后的净额在资产负债表内列示：(1) 公司具有抵销已确认金额的法定权利，且该种法定权利是当前可执行的；(2) 公司计划以净额结算，或同时变现该金融资产和清偿该金融负债。

不满足终止确认条件的金融资产转移，公司不对已转移的金融资产和相关负债进行抵销。

## 12、应收票据

具体情况详见 11、金融工具相关项目注释。

## 13、应收账款

具体情况详见 11、金融工具相关项目注释。

## 14、应收款项融资

具体情况详见 11、金融工具相关项目注释。

## 15、其他应收款

具体情况详见 11、金融工具相关项目注释。

## 16、合同资产

公司根据履行履约义务与客户付款之间的关系在资产负债表中列示合同资产或合同负债。公司将同一合同下的合同资产和合同负债相互抵销后以净额列示。

公司将拥有的、无条件(即,仅取决于时间流逝)向客户收取对价的权利作为应收款项列示,将已向客户转让商品而有权收取对价的权利(该权利取决于时间流逝之外的其他因素)作为合同资产列示。

## 17、存货

### 1. 存货的分类

存货包括在日常活动中持有以备出售的产成品或商品、处在生产过程中的在产品、在生产过程或提供劳务过程中耗用的材料和物料等。

### 2. 发出存货的计价方法

发出存货采用月末一次加权平均法。

### 3. 存货的盘存制度

存货的盘存制度为永续盘存制。

#### 4. 低值易耗品和包装物的摊销方法

##### (1) 低值易耗品

按照一次转销法进行摊销。

##### (2) 包装物

按照一次转销法进行摊销。

#### 5. 存货跌价准备

资产负债表日，存货采用成本与可变现净值孰低计量，按照成本高于可变现净值的差额计提存货跌价准备。直接用于出售的存货，在正常生产经营过程中以该存货的估计售价减去估计的销售费用和相关税费后的金额确定其可变现净值；需要经过加工的存货，在正常生产经营过程中以所生产的产成品的估计售价减去至完工时估计将要发生的成本、估计的销售费用和相关税费后的金额确定其可变现净值；资产负债表日，同一项存货中一部分有合同价格约定、其他部分不存在合同价格的，分别确定其可变现净值，并与其对应的成本进行比较，分别确定存货跌价准备的计提或转回的金额。

### 18、持有待售资产

不适用。

### 19、债权投资

不适用。

### 20、其他债权投资

不适用。

### 21、长期应收款

不适用。

### 22、长期股权投资

#### 1. 共同控制、重大影响的判断

按照相关约定对某项安排存在共有的控制，并且该安排的相关活动必须经过分享控制权的参与方一致同意后才能决策，认定为共同控制。对被投资单位的财务和经营政策有参与决策的权力，但并不能够控制或者与其他方一起共同控制这些政策的制定，认定为重大影响。

## 2. 投资成本的确定

(1) 同一控制下的企业合并形成的，合并方以支付现金、转让非现金资产、承担债务或发行权益性证券作为合并对价的，在合并日按照取得被合并方所有者权益在最终控制方合并财务报表中的账面价值的份额作为其初始投资成本。长期股权投资初始投资成本与支付的合并对价的账面价值或发行股份的面值总额之间的差额调整资本公积；资本公积不足冲减的，调整留存收益。

公司通过多次交易分步实现同一控制下企业合并形成的长期股权投资，判断是否属于“一揽子交易”。属于“一揽子交易”的，把各项交易作为一项取得控制权的交易进行会计处理。不属于“一揽子交易”的，在合并日，根据合并后应享有被合并方净资产在最终控制方合并财务报表中的账面价值的份额确定初始投资成本。合并日长期股权投资的初始投资成本，与达到合并前的长期股权投资账面价值加上合并日进一步取得股份新支付对价的账面价值之和的差额，调整资本公积；资本公积不足冲减的，调整留存收益。

(2) 非同一控制下的企业合并形成的，在购买日按照支付的合并对价的公允价值作为其初始投资成本。

公司通过多次交易分步实现非同一控制下企业合并形成的长期股权投资，区分个别财务报表和合并财务报表进行相关会计处理：

1) 在个别财务报表中，按照原持有的股权投资的账面价值加上新增投资成本之和，作为改按成本法核算的初始投资成本。

2) 在合并财务报表中，判断是否属于“一揽子交易”。属于“一揽子交易”的，把各项交易作为一项取得控制权的交易进行会计处理。不属于“一揽子交易”的，对于购买日之前持有的被购买方的股权，按照该股权在购买日的公允价值进行重新计量，公允价值与其账面价值的差额计入当期投资收益；购买日之前持有的被购买方的股权涉及权益法核算下的其他综合收益等的，与其相关的其他综合收益等转为购买日所属当期收益。但由于被投资方重新计量设定受益计划净负债或净资产变动而产生的其他综合收益除外。

(3) 除企业合并形成以外的：以支付现金取得的，按照实际支付的购买价款作为其初始投资成本；以发行权益性证券取得的，按照发行权益性证券的公允价值作为其初始投资成本；以债务重组方式取得的，按《企业会计准则第 12 号——债务重组》确定其初始投资成本；以非货币性资产交换取得的，按《企业会计准则第 7 号——非货币性资产交换》确定其初始投资成本。

### 3. 后续计量及损益确认方法

对被投资单位实施控制的长期股权投资采用成本法核算；对联营企业和合营企业的长期股权投资，采用权益法核算。

### 4. 通过多次交易分步处置对子公司投资至丧失控制权的处理方法

#### (1) 是否属于“一揽子交易”的判断原则

通过多次交易分步处置对子公司股权投资直至丧失控制权的，公司结合分步交易的各个步骤的交易协议条款、分别取得的处置对价、出售股权的对象、处置方式、处置时点等信息来判断分步交易是否属于“一揽子交易”。各项交易的条款、条件以及经济影响符合以下一种或多种情况，通常表明多次交易事项属于“一揽子交易”：

- 1) 这些交易是同时或者在考虑了彼此影响的情况下订立的；
- 2) 这些交易整体才能达成一项完整的商业结果；
- 3) 一项交易的发生取决于其他至少一项交易的发生；
- 4) 一项交易单独看是不经济的，但是和其他交易一并考虑时是经济的。

#### (2) 不属于“一揽子交易”的会计处理

##### 1) 个别财务报表

对处置的股权，其账面价值与实际取得价款之间的差额，计入当期损益。对于剩余股权，对被投资单位仍具有重大影响或者与其他方一起实施共同控制的，转为权益法核算；不能再对被投资单位实施控制、共同控制或重大影响的，按照《企业会计准则第 22 号——金融工具确认和计量》的相关规定进行核算。

##### 2) 合并财务报表

在丧失控制权之前，处置价款与处置长期股权投资相对应享有子公司自购买日或合并日开始持续计算的净资产份额之间的差额，调整资本公积（资本溢价），资本溢价不足冲减的，冲减留存收益。

丧失对原子公司控制权时，对于剩余股权，按照其在丧失控制权日的公允价值进行重新计量。处置股权取得的对价与剩余股权公允价值之和，减去按原持股比例计算应享有原有子公司自购买日或合并日开始持续计算的净资产的份额之

间的差额，计入丧失控制权当期的投资收益，同时冲减商誉。与原有子公司股权投资相关的其他综合收益等，应当在丧失控制权时转为当期投资收益。

### (3) 属于“一揽子交易”的会计处理

#### 1) 个别财务报表

将各项交易作为一项处置子公司并丧失控制权的交易进行会计处理。但是，在丧失控制权之前每一次处置价款与处置投资对应的长期股权投资账面价值之间的差额，在个别财务报表中确认为其他综合收益，在丧失控制权时一并转入丧失控制权当期的损益。

#### 2) 合并财务报表

将各项交易作为一项处置子公司并丧失控制权的交易进行会计处理。但是，在丧失控制权之前每一次处置价款与处置投资对应的享有该子公司净资产份额的差额，在合并财务报表中确认为其他综合收益，在丧失控制权时一并转入丧失控制权当期的损益。

## 23、投资性房地产

投资性房地产计量模式

成本法计量

折旧或摊销方法

1. 投资性房地产包括已出租的土地使用权、持有并准备增值后转让的土地使用权和已出租的建筑物。

2. 投资性房地产按照成本进行初始计量，采用成本模式进行后续计量，并采用与固定资产和无形资产相同的方法计提折旧或进行摊销。

## 24、固定资产

### (1) 确认条件

固定资产是指为生产商品、提供劳务、出租或经营管理而持有的，使用年限超过一个会计年度的有形资产。固定资产在同时满足经济利益很可能流入、成本能够可靠计量时予以确认。

## (2) 折旧方法

类别	折旧方法	折旧年限	残值率	年折旧率
房屋及建筑物	年限平均法	20-50	3、5	4.85-1.90
通用设备	年限平均法	5-20	3、5	19.40-4.75
专用设备	年限平均法	5-20	3、5	19.40-4.75
运输工具	年限平均法	5-10	3、5	19.40-9.50
其他设备	年限平均法	5-12	3、5	19.40-7.92

## 25、在建工程

1. 在建工程同时满足经济利益很可能流入、成本能够可靠计量则予以确认。在建工程按建造该项资产达到预定可使用状态前所发生的实际成本计量。

2. 在建工程达到预定可使用状态时，按工程实际成本转入固定资产。已达到预定可使用状态但尚未办理竣工决算的，先按估计价值转入固定资产，待办理竣工决算后再按实际成本调整原暂估价值，但不再调整原已计提的折旧。

类别	在建工程结转为固定资产的标准和时点
房屋及建筑物	主体建设工程及配套工程已实质完工、达到预定设计要求并经验收
机器设备	安装调试后达到设计要求或合同规定的标准

## 26、借款费用

### 1. 借款费用资本化的确认原则

公司发生的借款费用，可直接归属于符合资本化条件的资产的购建或者生产的，予以资本化，计入相关资产成本；其他借款费用，在发生时确认为费用，计入当期损益。

### 2. 借款费用资本化期间

(1) 当借款费用同时满足下列条件时，开始资本化：1) 资产支出已经发生；2) 借款费用已经发生；3) 为使资产达到预定可使用或可销售状态所必要的购建或者生产活动已经开始。

(2) 若符合资本化条件的资产在购建或者生产过程中发生非正常中断，并且中断时间连续超过 3 个月，暂停借款费用的资本化；中断期间发生的借款费用确认为当期费用，直至资产的购建或者生产活动重新开始。

(3) 当所购建或者生产符合资本化条件的资产达到预定可使用或可销售状态时，借款费用停止资本化。

### 3. 借款费用资本化率以及资本化金额

为购建或者生产符合资本化条件的资产而借入专门借款的，以专门借款当期实际发生的利息费用（包括按照实际利率法确定的折价或溢价的摊销），减去将尚未动用的借款资金存入银行取得的利息收入或进行暂时性投资取得的投资收益后的金额，确定应予资本化的利息金额；为购建或者生产符合资本化条件的资产占用了一般借款的，根据累计资产支出超过专门借款的资产支出加权平均数乘以占用一般借款的资本化率，计算确定一般借款应予资本化的利息金额。

## 27、生物资产

不适用。

## 28、油气资产

不适用。

## 29、无形资产

### （1）使用寿命及其确定依据、估计情况、摊销方法或复核程序

1. 无形资产包括土地使用权、专利权、非专利技术、软件使用权及商标、特许经营权等，按成本进行初始计量。

2. 使用寿命有限的无形资产，在使用寿命内按照与该项无形资产有关的经济利益的预期实现方式系统合理地摊销，

无法可靠确定预期实现方式的，采用直线法摊销。具体如下：

项 目	使用寿命及其确定依据	摊销方法
土地使用权	按产权登记期限确定使用寿命为 50 年	直线法
专利权	按预期受益期限确定使用寿命为 5-10 年	直线法
非专利技术	按预期受益期限确定使用寿命为 5-12 年	直线法
软件使用权	按预期受益期限确定使用寿命为 5 年	直线法
商标、特许经营权	按预期受益期限确定使用寿命为 10-20 年	直线法

### （2）研发支出的归集范围及相关会计处理方法

#### 1. 研发支出的归集范围

##### （1）人员人工费用

人员人工费用包括公司研发人员的工资薪金、基本养老保险费、基本医疗保险费、失业保险费、工伤保险费、生育保险费和住房公积金，以及外聘研发人员的劳务费用。

研发人员同时服务于多个研究开发项目的，人工费用的确认依据公司管理部门提供的各研究开发项目研发人员的工时记录，在不同研究开发项目间按比例分配。

直接从事研发活动的人员、外聘研发人员同时从事非研发活动的，公司根据研发人员在不同岗位的工时记录，将其实际发生的人员人工费用，按实际工时占比等合理方法在研发费用和生产经营费用间分配。

#### (2) 直接投入费用

直接投入费用是指公司为实施研究开发活动而实际发生的相关支出。包括：1) 直接消耗的材料、燃料和动力费用；2) 用于中间试验和产品试制的模具、工艺装备开发及制造费，不构成固定资产的样品、样机及一般测试手段购置费，试制产品的检验费；3) 用于研究开发活动的仪器、设备的运行维护、调整、检验、检测、维修等费用。

#### (3) 折旧费用与长期待摊费用

折旧费用是指用于研究开发活动的仪器、设备和在用建筑物的折旧费。

用于研发活动的仪器、设备及在用建筑物，同时又用于非研发活动的，对该类仪器、设备、在用建筑物使用情况做必要记录，并将其实际发生的折旧费按实际工时和使用面积等因素，采用合理方法在研发费用和生产经营费用间分配。

长期待摊费用是指研发设施的改建、改装、装修和修理过程中发生的长期待摊费用，按实际支出进行归集，在规定的期限内分期平均摊销。

#### (4) 无形资产摊销费用

无形资产摊销费用是指用于研究开发活动的软件、知识产权、非专利技术（专有技术、许可证、设计和计算方法等）的摊销费用。

#### (5) 设计费用

设计费用是指为新产品和新工艺进行构思、开发和制造，进行工序、技术规范、规程制定、操作特性方面的设计等发生的费用，包括为获得创新性、创意性、突破性产品进行的创意设计活动发生的相关费用。

#### (6) 装备调试费用与试验费用

装备调试费用是指工装准备过程中研究开发活动所发生的费用，包括研制特殊、专用的生产机器，改变生产和质量控制程序，或制定新方法及标准等活动所发生的费用。

为大规模批量化和商业化生产所进行的常规性工装准备和工业工程发生的费用不计入归集范围。

试验费用包括新药研制的临床试验费、勘探开发技术的现场试验费、田间试验费等。

#### (7) 委托外部研究开发费用

委托外部研究开发费用是指公司委托境内外其他机构或个人进行研究开发活动所发生的费用（研究开发活动成果为公司所拥有，且与公司的主要经营业务紧密相关）。

#### (8) 其他费用

其他费用是指上述费用之外与研究开发活动直接相关的其他费用，包括技术图书资料费、资料翻译费、专家咨询费、高新科技研发保险费，研发成果的检索、论证、评审、鉴定、验收费用，知识产权的申请费、注册费、代理费，会议费、差旅费、通讯费等。

2. 内部研究开发项目研究阶段的支出，于发生时计入当期损益。内部研究开发项目开发阶段的支出，同时满足下列条件的，确认为无形资产：(1) 完成该无形资产以使其能够使用或出售在技术上具有可行性；(2) 具有完成该无形资产并使用或出售的意图；(3) 无形资产产生经济利益的方式，包括能够证明运用该无形资产生产的产品存在市场或无形资产自身存在市场，无形资产将在内部使用的，能证明其有用性；(4) 有足够的技术、财务资源和其他资源支持，以完成该无形资产的开发，并有能力使用或出售该无形资产；(5) 归属于该无形资产开发阶段的支出能够可靠地计量。

3. 公司划分内部研究开发项目研究阶段支出和开发阶段支出的具体标准：(1) 药品研发项目：研究阶段支出是指药品研发进入 III 期临床试验阶段前的所有研发支出；开发阶段支出是指药品研发进入 III 期临床试验阶段后的所有研发支出。(2) 医疗器械研发项目：研究阶段支出是指医疗器械研发获得临床批件前的所有研发支出；开发阶段支出是指医疗器械研发获得临床批件后的所有研发支出。(3) 其他药品研发项目：研究阶段支出是指药品研发取得药品注册批件前的所有研发支出；开发阶段支出是指药品研发取得药品注册批件后的所有研发支出。

### 30、长期资产减值

对长期股权投资、采用成本模式计量的投资性房地产、固定资产、在建工程、使用权资产、使用寿命有限的无形资产等长期资产，在资产负债表日有迹象表明发生减值的，估计其可收回金额。对因企业合并所形成的商誉和使用寿命不确定的无形资产，无论是否存在减值迹象，每年都进行减值测试。商誉结合与其相关的资产组或者资产组组合进行减值测试。

若上述长期资产的可收回金额低于其账面价值的，按其差额确认资产减值准备并计入当期损益。

### 31、长期待摊费用

长期待摊费用核算已经支出，摊销期限在 1 年以上（不含 1 年）的各项费用。长期待摊费用按实际发生额入账，在受益期或规定的期限内分期平均摊销。如果长期待摊的费用项目不能使以后会计期间受益则将尚未摊销的该项目的摊余价值全部转入当期损益。

## 32、合同负债

公司根据履行履约义务与客户付款之间的关系在资产负债表中列示合同资产或合同负债。公司将同一合同下的合同资产和合同负债相互抵销后以净额列示。

公司将已收或应收客户对价而应向客户转让商品的义务作为合同负债列示。

## 33、职工薪酬

### (1) 短期薪酬的会计处理方法

在职工为公司提供服务的会计期间，将实际发生的短期薪酬确认为负债，并计入当期损益或相关资产成本。

### (2) 离职后福利的会计处理方法

离职后福利分为设定提存计划和设定受益计划。

(1) 在职工为公司提供服务的会计期间，根据设定提存计划计算的应缴存金额确认为负债，并计入当期损益或相关资产成本。

(2) 对设定受益计划的会计处理通常包括下列步骤：

1) 根据预期累计福利单位法，采用无偏且相互一致的精算假设对有关人口统计变量和财务变量等作出估计，计量设定受益计划所产生的义务，并确定相关义务的所属期间。同时，对设定受益计划所产生的义务予以折现，以确定设定受益计划义务的现值和当期服务成本；

2) 设定受益计划存在资产的，将设定受益计划义务现值减去设定受益计划资产公允价值所形成的赤字或盈余确认为一项设定受益计划净负债或净资产。设定受益计划存在盈余的，以设定受益计划的盈余和资产上限两项的孰低者计量设定受益计划净资产；

3) 期末，将设定受益计划产生的职工薪酬成本确认为服务成本、设定受益计划净负债或净资产的利息净额以及重新计量设定受益计划净负债或净资产所产生的变动等三部分，其中服务成本和设定受益计划净负债或净资产的利息净额计入当期损益或相关资产成本，重新计量设定受益计划净负债或净资产所产生的变动计入其他综合收益，并且在后续会计期间不允许转回至损益，但可以在权益范围内转移这些在其他综合收益确认的金额。

### (3) 辞退福利的会计处理方法

向职工提供的辞退福利，在下列两者孰早日确认辞退福利产生的职工薪酬负债，并计入当期损益：(1) 公司不能单方面撤回因解除劳动关系计划或裁减建议所提供的辞退福利时；(2) 公司确认与涉及支付辞退福利的重组相关的成本或费用时。

### (4) 其他长期职工福利的会计处理方法

向职工提供的其他长期福利，符合设定提存计划条件的，按照设定提存计划的有关规定进行会计处理；除此之外的其他长期福利，按照设定受益计划的有关规定进行会计处理，为简化相关会计处理，将其产生的职工薪酬成本确认为服务成本、其他长期职工福利净负债或净资产的利息净额以及重新计量其他长期职工福利净负债或净资产所产生的变动等组成项目的总净额计入当期损益或相关资产成本。

## 34、预计负债

1. 因对外提供担保、诉讼事项、产品质量保证、亏损合同等或有事项形成的义务成为公司承担的现时义务，履行该义务很可能导致经济利益流出公司，且该义务的金额能够可靠的计量时，公司将该项义务确认为预计负债。

2. 公司按照履行相关现时义务所需支出的最佳估计数对预计负债进行初始计量，并在资产负债表日对预计负债的账面价值进行复核。

## 35、股份支付

### 1. 股份支付的种类

包括以权益结算的股份支付和以现金结算的股份支付。

### 2. 实施、修改、终止股份支付计划的相关会计处理

#### (1) 以权益结算的股份支付

授予后立即可行权的换取职工服务的以权益结算的股份支付，在授予日按照权益工具的公允价值计入相关成本或费用，相应调整资本公积。完成等待期内的服务或达到规定业绩条件才可行权的换取职工服务的以权益结算的股份支付，在等待期内的每个资产负债表日，以对可行权权益工具数量的最佳估计为基础，按权益工具授予日的公允价值，将当期取得的服务计入相关成本或费用，相应调整资本公积。

换取其他方服务的权益结算的股份支付，如果其他方服务的公允价值能够可靠计量的，按照其他方服务在取得日的公允价值计量；如果其他方服务的公允价值不能可靠计量，但权益工具的公允价值能够可靠计量的，按照权益工具在服务取得日的公允价值计量，计入相关成本或费用，相应增加所有者权益。

### (2) 以现金结算的股份支付

授予后立即可行权的换取职工服务的以现金结算的股份支付，在授予日按公司承担负债的公允价值计入相关成本或费用，相应增加负债。完成等待期内的服务或达到规定业绩条件才可行权的换取职工服务的以现金结算的股份支付，在等待期内的每个资产负债表日，以对可行权情况的最佳估计为基础，按公司承担负债的公允价值，将当期取得的服务计入相关成本或费用和相应的负债。

### (3) 修改、终止股份支付计划

如果修改增加了所授予的权益工具的公允价值，公司按照权益工具公允价值的增加相应地确认取得服务的增加；如果修改增加了所授予的权益工具的数量，公司将增加的权益工具的公允价值相应地确认为取得服务的增加；如果公司按照有利于职工的方式修改可行权条件，公司在处理可行权条件时，考虑修改后的可行权条件。

如果修改减少了授予的权益工具的公允价值，公司继续以权益工具在授予日的公允价值为基础，确认取得服务的金额，而不考虑权益工具公允价值的减少；如果修改减少了授予的权益工具的数量，公司将减少部分作为已授予的权益工具的取消来进行处理；如果以不利于职工的方式修改了可行权条件，在处理可行权条件时，不考虑修改后的可行权条件。

如果公司在等待期内取消了所授予的权益工具或结算了所授予的权益工具（因未满足可行权条件而被取消的除外），则将取消或结算作为加速可行权处理，立即确认原本在剩余等待期内确认的金额。

## 36、优先股、永续债等其他金融工具

不适用。

## 37、收入

按照业务类型披露收入确认和计量所采用的会计政策

### 1. 收入确认原则

于合同开始日，公司对合同进行评估，识别合同所包含的各单项履约义务，并确定各单项履约义务是在某一时段内履行，还是在某一时点履行。

满足下列条件之一时，属于在某一时段内履行履约义务，否则，属于在某一时点履行履约义务：(1) 客户在公司履约的同时即取得并消耗公司履约所带来的经济利益；(2) 客户能够控制公司履约过程中在建商品；(3) 公司履约过程中所产出的商品具有不可替代用途，且公司在整个合同期间内有权就累计至今已完成的履约部分收取款项。

对于在某一时段内履行的履约义务，公司在该段时间内按照履约进度确认收入。履约进度不能合理确定时，已经发生的成本预计能够得到补偿的，按照已经发生的成本金额确认收入，直到履约进度能够合理确定为止。对于在某一时点履行的履约义务，在客户取得相关商品或服务控制权时点确认收入。在判断客户是否已取得商品控制权时，公司考虑下列迹象：(1) 公司就该商品享有现时收款权利，即客户就该商品负有现时付款义务；(2) 公司已将该商品的法定所有权转移给客户，即客户已拥有该商品的法定所有权；(3) 公司已将该商品实物转移给客户，即客户已实物占有该商品；(4) 公司已将该商品所有权上的主要风险和报酬转移给客户，即客户已取得该商品所有权上的主要风险和报酬；(5) 客户已接受该商品；(6) 其他表明客户已取得商品控制权的迹象。

## 2. 收入计量原则

(1) 公司按照分摊至各单项履约义务的交易价格计量收入。交易价格是公司因向客户转让商品或服务而预期有权收取的对价金额，不包括代第三方收取的款项以及预期将退还给客户的款项。

(2) 合同中存在可变对价的，公司按照期望值或最可能发生金额确定可变对价的最佳估计数，但包含可变对价的交易价格，不超过在相关不确定性消除时累计已确认收入极可能不会发生重大转回的金额。

(3) 合同中存在重大融资成分的，公司按照假定客户在取得商品或服务控制权时即以现金支付的应付金额确定交易价格。该交易价格与合同对价之间的差额，在合同期间内采用实际利率法摊销。

(4) 合同中包含两项或多项履约义务的，公司于合同开始日，按照各单项履约义务所承诺商品的单独售价的相对比例，将交易价格分摊至各单项履约义务。

## 3. 收入确认的具体方法

公司主要销售医药类产品，属于在某一时点履行的履约义务。内销产品收入确认需满足以下条件：公司已根据合同约定将产品交付给购货方，且产品销售收入金额已确定，已经收回货款或取得了收款凭证且相关的经济利益很可能流入，产品相关的成本能够可靠地计量。外销产品收入确认需满足以下条件：公司已根据合同约定将产品报关，取得提单，且产品销售收入金额已确定，已经收回货款或取得了收款凭证且相关的经济利益很可能流入，产品相关的成本能够可靠地计量。

同类业务采用不同经营模式涉及不同收入确认方式及计量方法的情况

### 38、合同成本

公司为取得合同发生的增量成本预期能够收回的，作为合同取得成本确认为一项资产。如果合同取得成本的摊销期限不超过一年，在发生时直接计入当期损益。

公司为履行合同发生的成本，不适用存货、固定资产或无形资产等相关准则的规范范围且同时满足下列条件的，作为合同履约成本确认为一项资产：

1. 该成本与一份当前或预期取得的合同直接相关，包括直接人工、直接材料、制造费用（或类似费用）、明确由客户承担的成本以及仅因该合同而发生的其他成本；
2. 该成本增加了公司未来用于履行履约义务的资源；
3. 该成本预期能够收回。

公司对于与合同成本有关的资产采用与该资产相关的商品或服务收入确认相同的基础进行摊销，计入当期损益。

如果与合同成本有关的资产的账面价值高于因转让与该资产相关的商品或服务预期能够取得的剩余对价减去估计将要发生的成本，公司对超出部分计提减值准备，并确认为资产减值损失。以前期间减值的因素之后发生变化，使得转让该资产相关的商品或服务预期能够取得的剩余对价减去估计将要发生的成本高于该资产账面价值的，转回原已计提的资产减值准备，并计入当期损益，但转回后的资产账面价值不超过假定不计提减值准备情况下该资产在转回日的账面价值。

### 39、政府补助

1. 政府补助在同时满足下列条件时予以确认：(1) 公司能够满足政府补助所附的条件；(2) 公司能够收到政府补助。政府补助为货币性资产的，按照收到或应收的金额计量。政府补助为非货币性资产的，按照公允价值计量；公允价值不能可靠取得的，按照名义金额计量。

#### 2. 与资产相关的政府补助判断依据及会计处理方法

政府文件规定用于购建或以其他方式形成长期资产的政府补助划分为与资产相关的政府补助。政府文件不明确的，以取得该补助必须具备的基本条件为基础进行判断，以购建或以其他方式形成长期资产为基本条件的作为与资产相关的政府补助。与资产相关的政府补助，冲减相关资产的账面价值或确认为递延收益。与资产相关的政府补助确认为递延收益

的，在相关资产使用寿命内按照合理、系统的方法分期计入损益。按照名义金额计量的政府补助，直接计入当期损益。相关资产在使用寿命结束前被出售、转让、报废或发生毁损的，将尚未分配的相关递延收益余额转入资产处置当期的损益。

### 3. 与收益相关的政府补助判断依据及会计处理方法

除与资产相关的政府补助之外的政府补助划分为与收益相关的政府补助。对于同时包含与资产相关部分和与收益相关部分的政府补助，难以区分与资产相关或与收益相关的，整体归类为与收益相关的政府补助。与收益相关的政府补助，用于补偿以后期间的相关成本费用或损失的，确认为递延收益，在确认相关成本费用或损失的期间，计入当期损益或冲减相关成本；用于补偿已发生的相关成本费用或损失的，直接计入当期损益或冲减相关成本。

4. 与公司日常经营活动相关的政府补助，按照经济业务实质，计入其他收益或冲减相关成本费用。与公司日常活动无关的政府补助，计入营业外收支。

### 5. 政策性优惠贷款贴息的会计处理方法

(1) 财政将贴息资金拨付给贷款银行，由贷款银行以政策性优惠利率向公司提供贷款的，以实际收到的借款金额作为借款的入账价值，按照借款本金和该政策性优惠利率计算相关借款费用。

(2) 财政将贴息资金直接拨付给公司的，将对应的贴息冲减相关借款费用。

## 40、递延所得税资产/递延所得税负债

1. 根据资产、负债的账面价值与其计税基础之间的差额（未作为资产和负债确认的项目按照税法规定可以确定其计税基础的，该计税基础与其账面数之间的差额），按照预期收回该资产或清偿该负债期间的适用税率计算确认递延所得税资产或递延所得税负债。

2. 确认递延所得税资产以很可能取得用来抵扣可抵扣暂时性差异的应纳税所得额为限。资产负债表日，有确凿证据表明未来期间很可能获得足够的应纳税所得额用来抵扣可抵扣暂时性差异的，确认以前会计期间未确认的递延所得税资产。

3. 资产负债表日，对递延所得税资产的账面价值进行复核，如果未来期间很可能无法获得足够的应纳税所得额用以抵扣递延所得税资产的利益，则减记递延所得税资产的账面价值。在很可能获得足够的应纳税所得额时，转回减记的金额。

4. 公司当期所得税和递延所得税作为所得税费用或收益计入当期损益，但不包括下列情况产生的所得税：(1) 企业合并；(2) 直接在所有者权益中确认的交易或者事项。

5. 同时满足下列条件时，公司将递延所得税资产及递延所得税负债以抵销后的净额列示：(1) 拥有以净额结算当期所得税资产及当期所得税负债的法定权利；(2) 递延所得税资产和递延所得税负债是与同一税收征管部门对同一纳税主体征收的所得税相关或者对不同的纳税主体相关，但在未来每一具有重要性的递延所得税资产和递延所得税负债转回的期间内，涉及的纳税主体意图以净额结算当期所得税资产及当期所得税负债或是同时取得资产、清偿债务。

## 41、租赁

### (1) 作为承租方租赁的会计处理方法

在租赁期开始日，公司将租赁期不超过 12 个月，且不包含购买选择权的租赁认定为短期租赁；将单项租赁资产为全新资产时价值较低的租赁认定为低价值资产租赁。公司转租或预期转租租赁资产的，原租赁不认定为低价值资产租赁。

对于所有短期租赁和低价值资产租赁，公司在租赁期内各个期间按照直线法将租赁付款额计入相关资产成本或当期损益。

除上述采用简化处理的短期租赁和低价值资产租赁外，在租赁期开始日，公司对租赁确认使用权资产和租赁负债。

#### (1) 使用权资产

使用权资产按照成本进行初始计量，该成本包括：1) 租赁负债的初始计量金额；2) 在租赁期开始日或之前支付的租赁付款额，存在租赁激励的，扣除已享受的租赁激励相关金额；3) 承租人发生的初始直接费用；4) 承租人为拆卸及移除租赁资产、复原租赁资产所在场地或将租赁资产恢复至租赁条款约定状态预计将发生的成本。

公司按照直线法对使用权资产计提折旧。能够合理确定租赁期届满时取得租赁资产所有权的，公司在租赁资产剩余使用寿命内计提折旧。无法合理确定租赁期届满时能够取得租赁资产所有权的，公司在租赁期与租赁资产剩余使用寿命两者孰短的期间内计提折旧。

#### (2) 租赁负债

在租赁期开始日，公司将尚未支付的租赁付款额的现值确认为租赁负债。计算租赁付款额现值时采用租赁内含利率作为折现率，无法确定租赁内含利率的，采用公司增量借款利率作为折现率。租赁付款额与其现值之间的差额作为未确

认融资费用，在租赁期各个期间内按照确认租赁付款额现值的折现率确认利息费用，并计入当期损益。未纳入租赁负债计量的可变租赁付款额于实际发生时计入当期损益。

租赁期开始日后，当实质固定付款额发生变动、担保余值预计的应付金额发生变化、用于确定租赁付款额的指数或比率发生变动、购买选择权、续租选择权或终止选择权的评估结果或实际行权情况发生变化时，公司按照变动后的租赁付款额的现值重新计量租赁负债，并相应调整使用权资产的账面价值，如使用权资产账面价值已调减至零，但租赁负债仍需进一步调减的，将剩余金额计入当期损益。

## (2) 作为出租方租赁的会计处理方法

在租赁开始日，公司将实质上转移了与租赁资产所有权有关的几乎全部风险和报酬的租赁划分为融资租赁，除此之外的均为经营租赁。

### (1) 经营租赁

公司在租赁期内各个期间按照直线法将租赁收款额确认为租金收入，发生的初始直接费用予以资本化并按照与租金收入确认相同的基础进行分摊，分期计入当期损益。公司取得的与经营租赁有关的未计入租赁收款额的可变租赁付款额在实际发生时计入当期损益。

### (2) 融资租赁

在租赁期开始日，公司按照租赁投资净额（未担保余值和租赁期开始日尚未收到的租赁收款额按照租赁内含利率折现的现值之和）确认应收融资租赁款，并终止确认融资租赁资产。在租赁期的各个期间，公司按照租赁内含利率计算并确认利息收入。

公司取得的未纳入租赁投资净额计量的可变租赁付款额在实际发生时计入当期损益。

## 42、其他重要的会计政策和会计估计

### 1. 分部报告

公司以内部组织结构、管理要求、内部报告制度等为依据确定经营分部。公司的经营分部是指同时满足下列条件的组成部分：

1. 该组成部分能够在日常活动中产生收入、发生费用；
2. 管理层能够定期评价该组成部分的经营成果，以决定向其配置资源、评价其业绩；
3. 能够通过分析取得该组成部分的财务状况、经营成果和现金流量等有关会计信息。

## 2. 采用套期会计的依据、会计处理方法

(1) 套期包括公允价值套期、现金流量套期、境外经营净投资套期。

(2) 对于满足下列条件的套期，运用套期会计方法进行处理：1) 套期关系仅由符合条件的套期工具和被套期工具组成；2) 在套期开始时，公司正式指定了套期工具和被套期项目，并准备了关于套期关系和公司从事套期的风险管理策略和风险管理目标的书面文件；3) 该套期关系符合套期有效性要求。

套期同时满足下列条件时，公司认定套期关系符合套期有效性要求：1) 被套期项目和套期工具之间存在经济关系；2) 被套期项目和套期工具经济关系产生的价值变动中，信用风险的影响不占主导地位；3) 套期关系的套期比率等于公司实际套期的被套期项目数量与对其进行套期的套期工具实际数量之比，但不反映被套期项目和套期工具相对权重的失衡。

公司在套期开始日及以后期间持续地对套期关系是否符合套期有效性要求进行评估。套期关系由于套期比率的原因而不再符合套期有效性要求，但指定该套期关系的风险管理目标没有改变的，公司进行套期关系再平衡。

### (3) 套期会计处理

#### 1) 公允价值套期

① 套期工具产生的利得或损失计入当期损益。如果套期工具是对选择以公允价值计量且其变动计入其他综合收益的非交易性权益工具（或其组成部分）进行套期的，套期工具产生的利得或损失计入其他综合收益。

② 被套期项目因风险敞口形成的利得或损失计入当期损益，同时调整未以公允价值计量的已确认被套期项目的账面价值。被套期项目为按照《企业会计准则第 22 号——金融工具确认和计量》第十八条分类为以公允价值计量且其变动计入其他综合收益的金融资产（或其组成部分）的，其因被套期风险敞口形成的利得或损失计入当期损益，其账面价值已经按公允价值计量，不再调整；被套期项目为公司选择以公允价值计量且其变动计入其他综合收益的非交易性权益工具投资（或其组成部分）的，其因被套期风险敞口形成的利得或损失计入其他综合收益，其账面价值已经按公允价值计量，不再调整。

被套期项目为尚未确认的确定承诺（或其组成部分）的，其在套期关系指定后因被套期风险引起的公允价值累计变动额确认为一项资产或负债，相关的利得或损失计入各相关期间损益。当履行确定承诺而取得资产或承担负债时，调整该资产或负债的初始确认金额，以包括已确认的被套期项目的公允价值累计变动额。

被套期项目为以摊余成本计量的金融工具（或其组成部分）的，公司对被套期项目账面价值所作的调整按照开始摊销日重新计算的利率进行摊销，并计入当期损益。被套期项目为按照《企业会计准则第 22 号——金融工具确认和计量》第十八条分类为以公允价值计量且其变动计入其他综合收益的金融资产（或其组成部分）的，按照相同的方式对累计已确认的套期利得或损失进行摊销，并计入当期损益，但不调整金融资产（或其组成部分）的账面价值。

#### 2) 现金流量套期

① 套期工具利得或损失中属于有效套期的部分，作为现金流量套期储备，计入其他综合收益，无效部分计入当期损益。现金流量套期储备的金额按照以下两项的绝对额中较低者确认：A. 套期工具自套期开始的累计利得或损失；B. 被套期项目自套期开始的预计未来现金流量现值的累计变动额。

② 被套期项目为预期交易，且该预期交易使公司随后确认一项非金融资产或非金融负债的，或者非金融资产和非金融负债的预期交易形成一项适用于公允价值套期会计的确定承诺时，将原在其他综合收益中确认的现金流量套期储备金额转出，计入该资产或负债的初始确认金额。

③ 其他现金流量套期，原计入其他综合收益的现金流量套期储备金额，在被套期预期交易影响损益的相同期间转出，计入当期损益。

### 3) 境外经营净投资套期

套期工具形成的利得或损失中属于有效套期的部分，确认为其他综合收益，并在处置境外经营时，将其转出计入当期损益；套期工具形成的利得或损失中属于无效套期的部分，计入当期损益。

### 3. 与回购公司股份相关的会计处理方法

因减少注册资本或奖励职工等原因收购本公司股份的，按实际支付的金额作为库存股处理，同时进行备查登记。如果将回购的股份注销，则将按注销股票面值和注销股数计算的股票面值总额与实际回购所支付的金额之间的差额冲减资本公积，资本公积不足冲减的，冲减留存收益；如果将回购的股份奖励给本公司职工属于以权益结算的股份支付，于职工行权购买本公司股份收到价款时，转销交付职工的库存股成本和等待期内资本公积（其他资本公积）累计金额，同时，按照其差额调整资本公积（股本溢价）。

## 43、重要会计政策和会计估计变更

### （1）重要会计政策变更

适用 不适用

### （2）重要会计估计变更

适用 不适用

### （3）2025 年起首次执行新会计准则调整首次执行当年年初财务报表相关项目情况

适用 不适用

## 44、其他

## 六、税项

### 1、主要税种及税率

税种	计税依据	税率
增值税	以按税法规定计算的销售货物和应税劳务收入为基础计算销项税额，扣除当期允许抵扣的进项税额后，差额部分为应交增值税	13%、9%、6%
消费税	不适用	
城市维护建设税	实际缴纳的流转税税额	7%、5%
企业所得税	应纳税所得额	25%、20%、15%
房产税	从价计征的，按房产原值一次减除20%、30%后余值的1.2%计缴；从租计征的，按租金收入的12%计缴	1.2%、12%
教育费附加	实际缴纳的流转税税额	3%
地方教育附加	实际缴纳的流转税税额	2%

存在不同企业所得税税率纳税主体的，披露情况说明

纳税主体名称	所得税税率
杭州中美华东制药有限公司	15%
华东医药(西安)博华制药有限公司	15%
芜湖华仁科技有限公司	15%
华东医药(贵州)药业有限公司	15%
江苏九阳生物制药有限公司	15%
江苏南京农大动物药业有限公司	15%
湖北美琪健康科技有限公司	15%
安徽美华高科制药有限公司	15%
浙江琿达生物科技有限公司	15%
杭州中美华东制药江东有限公司	15%
浙江道尔生物科技有限公司	15%
陕西九州制药有限责任公司	15%
浙江生基材料科技有限公司	15%
杭州微致生物科技有限公司	15%
杭州琿信生物科技有限公司	15%
杭州琿益生物科技有限公司	20%
陕西博华九州管理有限公司	20%
华东医药德清天润有限公司	20%
华东医药岱山有限公司	20%
除上述以外的其他境内纳税主体	25%

### 2、税收优惠

1. 杭州中美华东制药有限公司、华东医药（西安）博华制药有限公司、芜湖华仁科技有限公司于 2023 年 12 月被认定为高新技术企业，有效期为三年，2025 年度的企业所得税减按 15% 的税率计缴。

2. 江苏九阳生物制药有限公司、江苏南京农大动物药业有限公司、湖北美琪健康科技有限公司于 2023 年 11 月被认定为高新技术企业，有效期三年，2025 年度的企业所得税减按 15% 的税率计缴。

3. 安徽美华高科制药有限公司于 2023 年 10 月被认定为高新技术企业，有效期三年，2025 年度的企业所得税减按 15% 的税率计缴。

4. 浙江琿达生物科技有限公司、浙江生基材料科技有限公司、杭州微致生物科技有限公司和杭州琿信生物科技有限公司于 2025 年 12 月被认定为高新技术企业，有效期三年，2025 年度的企业所得税减按 15% 的税率计缴。

5. 杭州中美华东制药江东有限公司、浙江道尔生物科技有限公司、陕西九州制药有限责任公司于 2024 年 12 月被认定为高新技术企业，有效期三年，2025 年度的企业所得税减按 15% 的税率计缴。

6. 2020 年 4 月 23 日，财政部、税务总局、国家发展改革委发布《关于延续西部大开发企业所得税政策的公告》财政部公告 2020 年第 23 号：自 2021 年 1 月 1 日至 2030 年 12 月 31 日，对设在西部地区的鼓励类产业企业减按 15% 税率征收企业所得税。华东医药(贵州)药业有限公司从事业务属于上述鼓励产业，享受 15% 企业所得税税率的政策。

7. 出口货物享受“免、抵、退”税政策，出口退税率为 13%；销售计生用品免征增值税；医疗机构提供的医疗服务免征增值税。

8. 根据财政部、国家税务总局《关于发布享受企业所得税优惠政策的农产品初加工范围（试行）的通知》（财税〔2008〕149 号）、《关于享受企业所得税优惠的农产品初加工有关范围的补充通知》（财税〔2011〕26 号）文件的相关规定，浙江培元堂中药饮片有限公司的农产品初加工所得额免缴企业所得税。

9. 根据《财政部 税务总局关于进一步支持小微企业和个体工商户发展有关税费政策的公告》（财政部 税务总局公告 2023 年第 12 号）规定，杭州琿益生物科技有限公司、陕西博华九州管理有限公司、华东医药德清天润有限公司、华东医药岱山有限公司属于年应纳税所得额不超过 300 万元的小型微利企业，2025 年度的企业所得税减按 20% 税率计缴。

### 3、其他

境外子公司执行所在地区、国家的税务规定。

## 七、合并财务报表项目注释

### 1、货币资金

单位：元

项目	期末余额	期初余额
库存现金	123,853.14	117,158.29
银行存款	4,806,105,096.45	5,157,118,933.15
其他货币资金	171,823,239.25	119,204,153.92
合计	4,978,052,188.84	5,276,440,245.36

其中：存放在境外的款项总额	123,171,376.15	79,182,674.17
---------------	----------------	---------------

其他说明：

## 2、交易性金融资产

单位：元

项目	期末余额	期初余额
其中：		
其中：		

其他说明：

## 3、衍生金融资产

单位：元

项目	期末余额	期初余额

其他说明：

## 4、应收票据

### (1) 应收票据分类列示

单位：元

项目	期末余额	期初余额
商业承兑票据	6,213,394.05	10,696,341.24
合计	6,213,394.05	10,696,341.24

### (2) 按坏账计提方法分类披露

单位：元

类别	期末余额					期初余额				
	账面余额		坏账准备		账面价值	账面余额		坏账准备		账面价值
	金额	比例	金额	计提比例		金额	比例	金额	计提比例	
其中：										
按组合计提坏账准备的应收票据	6,540,414.79	100.00%	327,020.74	5.00%	6,213,394.05	11,259,306.57	100.00%	562,965.33	5.00%	10,696,341.24
其中：										

合计	6,540,414.79	100.00%	327,020.74	5.00%	6,213,394.05	11,259,306.57	100.00%	562,965.33	5.00%	10,696,341.24
----	--------------	---------	------------	-------	--------------	---------------	---------	------------	-------	---------------

如是按照预期信用损失一般模型计提应收票据坏账准备：

适用 不适用

### (3) 本期计提、收回或转回的坏账准备情况

本期计提坏账准备情况：

单位：元

类别	期初余额	本期变动金额				期末余额
		计提	收回或转回	核销	其他	
按组合计提坏账准备	562,965.33	-235,944.59				327,020.74
合计	562,965.33	-235,944.59				327,020.74

其中本期坏账准备收回或转回金额重要的：

适用 不适用

### (4) 期末公司已质押的应收票据

单位：元

项目	期末已质押金额

### (5) 期末公司已背书或贴现且在资产负债表日尚未到期的应收票据

单位：元

项目	期末终止确认金额	期末未终止确认金额

### (6) 本期实际核销的应收票据情况

单位：元

项目	核销金额

其中重要的应收票据核销情况：

单位：元

单位名称	应收票据性质	核销金额	核销原因	履行的核销程序	款项是否由关联交易产生

应收票据核销说明：

## 5、应收账款

### (1) 按账龄披露

单位：元

账龄	期末账面余额	期初账面余额

1 年以内（含 1 年）	8,918,250,626.70	8,602,636,218.36
1 至 2 年	477,007,151.10	236,976,248.85
2 至 3 年	86,767,471.98	49,761,106.47
3 年以上	36,511,469.26	16,857,786.23
3 至 4 年	28,432,279.90	4,665,652.91
4 至 5 年	2,504,457.32	4,239,124.21
5 年以上	5,574,732.04	7,953,009.11
合计	9,518,536,719.04	8,906,231,359.91

## (2) 按坏账计提方法分类披露

单位：元

类别	期末余额					期初余额				
	账面余额		坏账准备		账面价值	账面余额		坏账准备		账面价值
	金额	比例	金额	计提比例		金额	比例	金额	计提比例	
按单项计提坏账准备的应收账款	2,307,771.25	0.02%	2,307,771.25	100.00%		10,212,816.46	0.11%	10,212,816.46	100.00%	
其中：										
按组合计提坏账准备的应收账款	9,516,228,947.79	99.98%	530,641,002.48	5.58%	8,985,587,945.31	8,896,018,543.45	99.89%	470,659,681.22	5.29%	8,425,358,862.23
其中：										
合计	9,518,536,719.04	100.00%	532,948,773.73	5.60%	8,985,587,945.31	8,906,231,359.91	100.00%	480,872,497.68	5.40%	8,425,358,862.23

如是按照预期信用损失一般模型计提应收账款坏账准备：

适用 不适用

## (3) 本期计提、收回或转回的坏账准备情况

本期计提坏账准备情况：

单位：元

类别	期初余额	本期变动金额				期末余额
		计提	收回或转回	核销	其他	
单项计提坏账准备	10,212,816.46	292,697.86	160,503.73	8,129,804.95	92,565.61	2,307,771.25
按组合计提坏账准备	470,659,681.22	60,254,496.26		976,168.36	702,993.36	530,641,002.48
合计	480,872,497.68	60,547,194.12	160,503.73	9,105,973.31	795,558.97	532,948,773.73

其中本期坏账准备收回或转回金额重要的：

单位：元

单位名称	收回或转回金额	转回原因	收回方式	确定原坏账准备计提比例的依据及其合理性
------	---------	------	------	---------------------

[注]本期因汇率变动增加 795,558.97 元坏账准备

**(4) 本期实际核销的应收账款情况**

单位：元

项目	核销金额
实际核销的应收账款	9,105,973.31

其中重要的应收账款核销情况：

单位：元

单位名称	应收账款性质	核销金额	核销原因	履行的核销程序	款项是否由关联交易产生
------	--------	------	------	---------	-------------

应收账款核销说明：

**(5) 按欠款方归集的期末余额前五名的应收账款和合同资产情况**

单位：元

单位名称	应收账款期末余额	合同资产期末余额	应收账款和合同资产期末余额	占应收账款和合同资产期末余额合计数的比例	应收账款坏账准备和合同资产减值准备期末余额
客户 A1	371,968,768.82		371,968,768.82	3.91%	18,624,933.45
客户 A2	160,471,385.69		160,471,385.69	1.69%	8,023,569.28
客户 A3	152,693,515.94		152,693,515.94	1.60%	7,669,050.86
客户 A4	139,348,772.16		139,348,772.16	1.46%	26,322,505.55
客户 A5	136,694,070.75		136,694,070.75	1.44%	6,834,703.54
合计	961,176,513.36		961,176,513.36	10.10%	67,474,762.68

**6、合同资产****(1) 合同资产情况**

单位：元

项目	期末余额			期初余额		
	账面余额	坏账准备	账面价值	账面余额	坏账准备	账面价值
合计	0.00					

**(2) 报告期内账面价值发生的重大变动金额和原因**

单位：元

项目	变动金额	变动原因
----	------	------

(3) 按坏账计提方法分类披露

单位：元

类别	期末余额					期初余额				
	账面余额		坏账准备		账面价值	账面余额		坏账准备		账面价值
	金额	比例	金额	计提比例		金额	比例	金额	计提比例	
其中：										
其中：										

按预期信用损失一般模型计提坏账准备

适用 不适用

(4) 本期计提、收回或转回的坏账准备情况

单位：元

项目	本期计提	本期收回或转回	本期转销/核销	原因
----	------	---------	---------	----

其中本期坏账准备收回或转回金额重要的：

单位：元

单位名称	收回或转回金额	转回原因	收回方式	确定原坏账准备计提比例的依据及其合理性
------	---------	------	------	---------------------

其他说明：

(5) 本期实际核销的合同资产情况

单位：元

项目	核销金额
----	------

其中重要的合同资产核销情况

单位：元

单位名称	款项性质	核销金额	核销原因	履行的核销程序	款项是否由关联交易产生
------	------	------	------	---------	-------------

合同资产核销说明：

其他说明：

7、应收款项融资

(1) 应收款项融资分类列示

单位：元

项目	期末余额	期初余额
----	------	------

银行承兑汇票	460,578,206.16	1,677,636,420.09
合计	460,578,206.16	1,677,636,420.09

(2) 按坏账计提方法分类披露

单位：元

类别	期末余额					期初余额				
	账面余额		坏账准备		账面价值	账面余额		坏账准备		账面价值
	金额	比例	金额	计提比例		金额	比例	金额	计提比例	
其中：										
按组合计提坏账准备	460,578,206.16	100.00%			460,578,206.16	1,677,636,420.09	100.00%			1,677,636,420.09
其中：										
合计	460,578,206.16	100.00%			460,578,206.16	1,677,636,420.09	100.00%			1,677,636,420.09

按预期信用损失一般模型计提坏账准备

单位：元

坏账准备	第一阶段	第二阶段	第三阶段	合计
	未来 12 个月预期信用损失	整个存续期预期信用损失（未发生信用减值）	整个存续期预期信用损失（已发生信用减值）	
2025 年 1 月 1 日余额 在本期				

各阶段划分依据和坏账准备计提比例

对本期发生损失准备变动的应收款项融资账面余额显著变动的情况说明：

(3) 本期计提、收回或转回的坏账准备的情况

单位：元

类别	期初余额	本期变动金额				期末余额
		计提	收回或转回	转销或核销	其他变动	

其中本期坏账准备收回或转回金额重要的：

单位：元

单位名称	收回或转回金额	转回原因	收回方式	确定原坏账准备计提比例的依据及其合理性
------	---------	------	------	---------------------

其他说明：

## (4) 期末公司已质押的应收款项融资

单位：元

项目	期末已质押金额
----	---------

## (5) 期末公司已背书或贴现且在资产负债表日尚未到期的应收款项融资

单位：元

项目	期末终止确认金额	期末未终止确认金额
银行承兑汇票	7,177,770,869.20	
合计	7,177,770,869.20	

## (6) 本期实际核销的应收款项融资情况

单位：元

项目	核销金额
----	------

其中重要的应收款项融资核销情况

单位：元

单位名称	款项性质	核销金额	核销原因	履行的核销程序	款项是否由关联交易产生
------	------	------	------	---------	-------------

核销说明：

## (7) 应收款项融资本期增减变动及公允价值变动情况

## (8) 其他说明

## 8、其他应收款

单位：元

项目	期末余额	期初余额
应收股利	223,608.84	223,608.84
其他应收款	517,311,520.55	402,646,747.47
合计	517,535,129.39	402,870,356.31

## (1) 应收利息

## 1) 应收利息分类

单位：元

项目	期末余额	期初余额
----	------	------

2) 重要逾期利息

单位：元

借款单位	期末余额	逾期时间	逾期原因	是否发生减值及其判断依据
------	------	------	------	--------------

其他说明：

3) 按坏账计提方法分类披露

适用 不适用

4) 本期计提、收回或转回的坏账准备的情况

单位：元

类别	期初余额	本期变动金额				期末余额
		计提	收回或转回	转销或核销	其他变动	

其中本期坏账准备收回或转回金额重要的：

单位：元

单位名称	收回或转回金额	转回原因	收回方式	确定原坏账准备计提比例的依据及其合理性
------	---------	------	------	---------------------

其他说明：

5) 本期实际核销的应收利息情况

单位：元

项目	核销金额
----	------

其中重要的应收利息核销情况

单位：元

单位名称	款项性质	核销金额	核销原因	履行的核销程序	款项是否由关联交易产生
------	------	------	------	---------	-------------

核销说明：

其他说明：

(2) 应收股利

1) 应收股利分类

单位：元

项目（或被投资单位）	期末余额	期初余额
杭州汤养元医药有限公司	223,608.84	223,608.84

合计	223,608.84	223,608.84
----	------------	------------

2) 重要的账龄超过 1 年的应收股利

单位：元

项目（或被投资单位）	期末余额	账龄	未收回的原因	是否发生减值及其判断依据
------------	------	----	--------	--------------

3) 按坏账计提方法分类披露

适用 不适用

4) 本期计提、收回或转回的坏账准备的情况

单位：元

类别	期初余额	本期变动金额				期末余额
		计提	收回或转回	转销或核销	其他变动	

其中本期坏账准备收回或转回金额重要的：

单位：元

单位名称	收回或转回金额	转回原因	收回方式	确定原坏账准备计提比例的依据及其合理性
------	---------	------	------	---------------------

其他说明：

5) 本期实际核销的应收股利情况

单位：元

项目	核销金额
----	------

其中重要的应收股利核销情况

单位：元

单位名称	款项性质	核销金额	核销原因	履行的核销程序	款项是否由关联交易产生
------	------	------	------	---------	-------------

核销说明：

其他说明：

(3) 其他应收款

1) 其他应收款按款项性质分类情况

单位：元

款项性质	期末账面余额	期初账面余额
押金保证金	256,420,594.28	227,526,277.13
应收暂付款	162,438,304.52	123,848,108.34

其他	295,010,824.61	170,682,663.24
合计	713,869,723.41	522,057,048.71

## 2) 按账龄披露

单位：元

账龄	期末账面余额	期初账面余额
1年以内（含1年）	315,392,551.88	246,326,689.30
1至2年	128,014,581.39	65,506,350.80
2至3年	62,005,997.59	66,969,589.06
3年以上	208,456,592.55	143,254,419.55
3至4年	66,725,245.84	116,787,101.88
4至5年	115,967,095.98	7,494,573.18
5年以上	25,764,250.73	18,972,744.49
合计	713,869,723.41	522,057,048.71

## 3) 按坏账计提方法分类披露

☑适用 ☐不适用

单位：元

类别	期末余额					期初余额				
	账面余额		坏账准备		账面价值	账面余额		坏账准备		账面价值
	金额	比例	金额	计提比例		金额	比例	金额	计提比例	
按单项计提坏账准备	12,018,807.38	1.68%	12,018,807.38	100.00%		8,182,875.38	1.57%	8,182,875.38	100.00%	
其中：										
按组合计提坏账准备	701,850,916.03	98.32%	184,539,395.48	26.29%	517,311,520.55	513,874,173.33	98.43%	111,227,425.86	21.64%	402,646,747.47
其中：										
合计	713,869,723.41	100.00%	196,558,202.86	27.53%	517,311,520.55	522,057,048.71	100.00%	119,410,301.24	22.87%	402,646,747.47

按预期信用损失一般模型计提坏账准备：

单位：元

坏账准备	第一阶段	第二阶段	第三阶段	合计
	未来12个月预期信用损失	整个存续期预期信用损失（未发生信用减值）	整个存续期预期信用损失（已发生信用减值）	
2025年1月1日余额	12,316,334.49	6,550,635.08	100,543,331.67	119,410,301.24
2025年1月1日余额在本期				
——转入第二阶段	-6,400,729.07	6,400,729.07		
——转入第三阶段		-6,100,599.76	6,100,599.76	

本期计提	9,468,227.85	5,950,693.74	61,343,188.61	76,762,110.20
本期核销				
其他变动	385,791.42			385,791.42
2025 年 12 月 31 日余额	15,769,624.69	12,801,458.13	167,987,120.04	196,558,202.86

各阶段划分依据和坏账准备计提比例

[注]其他变动系汇率变动增加坏账准备 385,791.42 元

损失准备本期变动金额重大的账面余额变动情况

适用 不适用

#### 4) 本期计提、收回或转回的坏账准备情况

本期计提坏账准备情况：

单位：元

类别	期初余额	本期变动金额				期末余额
		计提	收回或转回	转销或核销	其他	
单项计提坏账准备	8,182,875.38	3,835,932.00				12,018,807.38
按组合计提坏账准备	111,227,425.86	72,926,178.20			385,791.42	184,539,395.48
合计	119,410,301.24	76,762,110.20	0.00	0.00	385,791.42	196,558,202.86

其中本期坏账准备转回或收回金额重要的：

单位：元

单位名称	收回或转回金额	转回原因	收回方式	确定原坏账准备计提比例的依据及其合理性

#### 5) 本期实际核销的其他应收款情况

单位：元

项目	核销金额

其中重要的其他应收款核销情况：

单位：元

单位名称	其他应收款性质	核销金额	核销原因	履行的核销程序	款项是否由关联交易产生

其他应收款核销说明：

#### 6) 按欠款方归集的期末余额前五名的其他应收款情况

单位：元

单位名称	款项的性质	期末余额	账龄	占其他应收款期末余额合计数的比例	坏账准备期末余额
客户 A4	其他	80,000,000.00	1-2 年	11.21%	8,000,000.00
客户 A4	押金保证金	9,800,000.00	2-3 年	1.37%	1,960,000.00
客户 A4	押金保证金	50,000,000.00	3-4 年	7.00%	25,000,000.00
客户 A4	押金保证金	100,000,000.00	4-5 年	14.01%	80,000,000.00
客户 A6	应收暂付款	3,129,065.00	1-2 年	0.44%	312,906.50
客户 A6	应收暂付款	29,950,000.00	2-3 年	4.20%	5,990,000.00
客户 A7	应收暂付款	27,359,602.84	1 年以内	3.83%	1,367,980.14
客户 A8	押金保证金	25,000,000.00	1 年以内	3.50%	1,250,000.00
客户 A9	其他	14,317,268.14	1 年以内	2.01%	715,863.41
合计		339,555,935.98		47.57%	124,596,750.05

## 7) 因资金集中管理而列报于其他应收款

单位：元

其他说明：

## 9、预付款项

### (1) 预付款项按账龄列示

单位：元

账龄	期末余额		期初余额	
	金额	比例	金额	比例
1 年以内	408,847,522.36	91.71%	383,612,193.46	95.83%
1 至 2 年	34,681,256.37	7.78%	10,773,182.74	2.69%
2 至 3 年	852,077.87	0.19%	4,309,989.94	1.08%
3 年以上	1,423,084.49	0.32%	1,596,144.57	0.40%
合计	445,803,941.09		400,291,510.71	

账龄超过 1 年且金额重要的预付款项未及时结算原因的说明：

### (2) 按预付对象归集的期末余额前五名的预付款情况

单位名称	账面余额	占预付款项余额的比例 (%)
供应商 B1	64,242,499.20	14.41
供应商 B2	34,524,691.40	7.74
供应商 B3	27,740,757.54	6.22
供应商 B4	20,049,291.22	4.50
供应商 B5	17,544,815.65	3.94

小 计	164,102,055.01	36.81
-----	----------------	-------

其他说明:

### 10、存货

公司是否需要遵守房地产行业的披露要求

否

#### (1) 存货分类

单位：元

项目	期末余额			期初余额		
	账面余额	存货跌价准备 或合同履约成 本减值准备	账面价值	账面余额	存货跌价准备 或合同履约成 本减值准备	账面价值
原材料	292,281,534.01	167,463.73	292,114,070.28	465,345,812.25	2,168,150.82	463,177,661.43
在产品	84,835,504.73		84,835,504.73	92,474,497.52		92,474,497.52
库存商品	3,765,731,285.47	15,045,121.67	3,750,686,163.80	3,082,005,854.62	18,928,461.14	3,063,077,393.48
合同履约成本	4,537,735.96		4,537,735.96			
发出商品	59,345,006.53		59,345,006.53	39,006,395.92		39,006,395.92
产成品	1,320,124,451.40	12,516,778.55	1,307,607,672.85	1,097,860,752.72	8,834,998.66	1,089,025,754.06
委托加工物资	35,083,759.98		35,083,759.98	28,651,673.20		28,651,673.20
包装物	1,556,005.73		1,556,005.73	983,902.40		983,902.40
合计	5,563,495,283.81	27,729,363.95	5,535,765,919.86	4,806,328,888.63	29,931,610.62	4,776,397,278.01

#### (2) 确认为存货的数据资源

单位：元

项目	外购的数据资源存货	自行加工的数据资源 存货	其他方式取得的数据 资源存货	合计

#### (3) 存货跌价准备和合同履约成本减值准备

单位：元

项目	期初余额	本期增加金额		本期减少金额		期末余额
		计提	其他	转回或转销	其他	
原材料	2,168,150.82	33,402.46	35,820.00	2,069,909.55		167,463.73
库存商品	18,928,461.14	5,419,803.52		9,303,142.99		15,045,121.67
产成品	8,834,998.66	4,331,413.94	329,633.24	979,267.29		12,516,778.55
合计	29,931,610.62	9,784,619.92	365,453.24	12,352,319.83		27,729,363.95

[注]本期因汇率变动而增加存货跌价准备 365,453.24 元

确定可变现净值的具体依据、本期转回或转销存货跌价准备的原因

项目	确定可变现净值的具体依据	本期转回存货跌价准备的原因	本期转销存货跌价准备的原因
原材料	相关产成品估计售价减去至完工估计将要发生的成本、估计的销售费用以及相关税费后的金额确定可变现净值	以前期间计提了存货跌价准备的存货可变现净值上升	本期将已计提存货跌价准备的存货耗用或售出
在产品			
产成品			
库存商品	估计售价减去估计的销售费用以及相关税费后的金额确定可变现净值		

按组合计提存货跌价准备

单位：元

组合名称	期末			期初		
	期末余额	跌价准备	跌价准备计提比例	期初余额	跌价准备	跌价准备计提比例

按组合计提存货跌价准备的计提标准

(4) 存货期末余额含有借款费用资本化金额的说明

(5) 合同履约成本本期摊销金额的说明

11、持有待售资产

单位：元

项目	期末账面余额	减值准备	期末账面价值	公允价值	预计处置费用	预计处置时间

其他说明：

12、一年内到期的非流动资产

单位：元

项目	期末余额	期初余额
一年内到期的大额存单	75,464,880.54	
合计	75,464,880.54	

(1) 一年内到期的债权投资

适用 不适用

(2) 一年内到期的其他债权投资

适用 不适用

13、其他流动资产

单位：元

项目	期末余额	期初余额
预缴及待抵扣增值税	145,378,272.35	49,757,448.80
预缴企业所得税	76,057,138.72	32,253,240.50
其他税费	907,918.16	89,058.04
合计	222,343,329.23	82,099,747.34

其他说明：

14、债权投资

(1) 债权投资的情况

单位：元

项目	期末余额			期初余额		
	账面余额	减值准备	账面价值	账面余额	减值准备	账面价值

债权投资减值准备本期变动情况

单位：元

项目	期初余额	本期增加	本期减少	期末余额
----	------	------	------	------

(2) 期末重要的债权投资

单位：元

债权项目	期末余额					期初余额				
	面值	票面利率	实际利率	到期日	逾期本金	面值	票面利率	实际利率	到期日	逾期本金

(3) 减值准备计提情况

单位：元

坏账准备	第一阶段	第二阶段	第三阶段	合计
	未来 12 个月预期信用损失	整个存续期预期信用损失（未发生信用减值）	整个存续期预期信用损失（已发生信用减值）	
2025 年 1 月 1 日余额 在本期				

各阶段划分依据和坏账准备计提比例

**(4) 本期实际核销的债权投资情况**

单位：元

项目	核销金额
----	------

其中重要的债权投资核销情况

债权投资核销说明：

损失准备本期变动金额重大的账面余额变动情况

适用 不适用

其他说明：

**15、其他债权投资**

**(1) 其他债权投资的情况**

单位：元

项目	期初余额	应计利息	利息调整	本期公允价值变动	期末余额	成本	累计公允价值变动	累计在其他综合收益中确认的减值准备	备注
----	------	------	------	----------	------	----	----------	-------------------	----

其他债权投资减值准备本期变动情况

单位：元

项目	期初余额	本期增加	本期减少	期末余额
----	------	------	------	------

**(2) 期末重要的其他债权投资**

单位：元

其他债权项目	期末余额					期初余额				
	面值	票面利率	实际利率	到期日	逾期本金	面值	票面利率	实际利率	到期日	逾期本金

**(3) 减值准备计提情况**

单位：元

坏账准备	第一阶段	第二阶段	第三阶段	合计
	未来 12 个月预期信用损失	整个存续期预期信用损失（未发生信用减值）	整个存续期预期信用损失（已发生信用减值）	
2025 年 1 月 1 日余额				

在本期				
-----	--	--	--	--

各阶段划分依据和坏账准备计提比例

#### (4) 本期实际核销的其他债权投资情况

单位：元

项目	核销金额
----	------

其中重要的其他债权投资核销情况

其他债权投资核销说明：

损失准备本期变动金额重大的账面余额变动情况

适用 不适用

其他说明：

#### 16、其他权益工具投资

单位：元

项目名称	期末余额	期初余额	本期计入其他综合收益的利得	本期计入其他综合收益的损失	本期末累计计入其他综合收益的利得	本期末累计计入其他综合收益的损失	本期确认的股利收入	指定为以公允价值计量且其变动计入其他综合收益的原因
MediBeacon Inc	258,103,795.70	192,837,483.57	4,595,102.04		4,595,102.04			上述股权投资属于非交易性权益工具投资，因此公司将其指定为以公允价值计量且其变动计入其他综合收益的权益工具投资
Ashvatta Therapeutics	207,207,106.47	211,912,070.91						上述股权投资属于非交易性权益工具投资，因此公司将其指定为以公允价值计量且

								其变动计入其他综合收益的权益工具投资
PulseCath B.V.	46,387,000.00	29,873,200.00						上述股权投资属于非交易性权益工具投资，因此公司将其指定为以公允价值计量且其变动计入其他综合收益的权益工具投资
RAPT Therapeutics, INC	1,158,325.59	459,985.74	708,552.66			2,963,368.38		上述股权投资属于非交易性权益工具投资，因此公司将其指定为以公允价值计量且其变动计入其他综合收益的权益工具投资
杭州君澜医药贸易有限公司	10,080,000.00	10,080,000.00						上述股权投资属于非交易性权益工具投资，因此公司将其指定为以公允价值计量且其变动计入其他综合收益的权益工具投资
重庆誉颜制药有限公司	150,000.00	150,000.00						上述股权投资属于非交易性权益工具投资，因此公司将其指定为以公允价值计量且其变动计入其他综

								合收益的权益工具投资
贵州紫云农村商业银行股份有限公司	8,070,026.00	8,070,026.00						上述股权投资属于非交易性权益工具投资，因此公司将其指定为以公允价值计量且其变动计入其他综合收益的权益工具投资
合计	681,006,253.76	603,232,766.22	5,303,654.70		4,595,102.04	-	2,963,368.38	

本期存在终止确认

单位：元

项目名称	转入留存收益的累计利得	转入留存收益的累计损失	终止确认的原因
------	-------------	-------------	---------

分项披露本期非交易性权益工具投资

单位：元

项目名称	确认的股利收入	累计利得	累计损失	其他综合收益转入留存收益的金额	指定为以公允价值计量且其变动计入其他综合收益的原因	其他综合收益转入留存收益的原因

其他说明：

## 17、长期应收款

### (1) 长期应收款情况

单位：元

项目	期末余额			期初余额			折现率区间
	账面余额	坏账准备	账面价值	账面余额	坏账准备	账面价值	

### (2) 按坏账计提方法分类披露

单位：元

类别	期末余额					期初余额				
	账面余额		坏账准备		账面价值	账面余额		坏账准备		账面价值
	金额	比例	金额	计提比例		金额	比例	金额	计提比例	
其										

中：										
其中：										

按预期信用损失一般模型计提坏账准备

单位：元

坏账准备	第一阶段	第二阶段	第三阶段	合计
	未来 12 个月预期信用损失	整个存续期预期信用损失（未发生信用减值）	整个存续期预期信用损失（已发生信用减值）	
2025 年 1 月 1 日余额 在本期				

各阶段划分依据和坏账准备计提比例

**(3) 本期计提、收回或转回的坏账准备的情况**

单位：元

类别	期初余额	本期变动金额				期末余额
		计提	收回或转回	转销或核销	其他	

其中本期坏账准备转回或收回金额重要的：

单位：元

单位名称	收回或转回金额	转回原因	收回方式	确定原坏账准备计提比例的依据及其合理性
------	---------	------	------	---------------------

其他说明：

**(4) 本期实际核销的长期应收款情况**

单位：元

项目	核销金额
----	------

其中重要的长期应收款核销情况：

单位：元

单位名称	款项性质	核销金额	核销原因	履行的核销程序	款项是否由关联交易产生
------	------	------	------	---------	-------------

长期应收款核销说明：

**18、长期股权投资**

单位：元

被投资单	期初余额	减值准备	本期增减变动							期末余额	减值准备
			追加	减少	权益	其他	其他	宣告	计提		

位	(账面价值)	期初余额	投资	投资	法下确认的投资损益	综合收益调整	权益变动	发放现金股利或利润	减值准备		(账面价值)	期末余额
一、合营企业												
二、联营企业												
Heidelberg Pharma AG	637,130,000.14				-115,832,306.80		913,280.94				-12,845,524.02	509,365,450.26
江苏荃信生物医药股份有限公司	322,765,029.58				51,435,693.19	6,018,792.15	7,707,893.31				-539,567.90	387,387,840.33
重庆派金生物科技有限公司	148,123,566.83				-18,052,291.18							130,071,275.65
杭州九源基因生物医药股份有限公司	249,334,581.89				21,532,395.22		951,894.38	1,651,121.76				270,167,749.73
R2 Technologies, Inc	33,938,728.24				-23,622,874.03							10,315,854.21
杭州福广鸿信股权投资合伙企业(有限合伙)	65,396,565.48			18,697,567.67	17,388.45							46,716,386.26
杭州福广鸿泽股权投资合伙企业(有限合伙)			44,268,258.86		-171,059.03							44,097,199.83
Kylane	48,601				7,766,					2,067,	58,435	

Labora toires SA	,501.4 2				179.59					696.31	,377.3 2	
诺灵 生物 医药 科技 (北 京) 有 限 公 司	13,454 ,075.8 7				- 240,56 9.01		94,052 .52				13,307 ,559.3 8	
杭州 汤养 元医 药有 限公 司	6,367, 341.39				32,027 .39						6,399, 368.78	
杭州 国舜 健恒 创业 投资 合伙 企业 (有 限合 伙)	15,639 ,267.1 0		12,000 ,000.0 0		- 314,38 9.10						27,324 ,878.0 0	
杭州 裕元 生物 科技 有限 公司	2,211, 165.09				2,123, 094.03						4,334, 259.12	
杭州 健恒 企业 管理 有限 公司	684,58 1.73		510,00 0.00		4,236. 62						1,198, 818.35	
小计	1,543, 646.40 4.76		56,778 ,258.8 6	18,697 ,567.6 7	- 75,322 ,474.6 6	6,018, 792.15	9,667, 121.15	1,651, 121.76		- 11,317 ,395.6 1	1,509, 122,01 7.22	
合计	1,543, 646.40 4.76		56,778 ,258.8 6	18,697 ,567.6 7	- 75,322 ,474.6 6	6,018, 792.15	9,667, 121.15	1,651, 121.76		- 11,317 ,395.6 1	1,509, 122,01 7.22	

可收回金额按公允价值减去处置费用后的净额确定

适用 不适用

可收回金额按预计未来现金流量的现值确定

适用 不适用

前述信息与以前年度减值测试采用的信息或外部信息明显不一致的差异原因

公司以前年度减值测试采用信息与当年实际情况明显不一致的差异原因

其他说明：

**19、其他非流动金融资产**

单位：元

项目	期末余额	期初余额
----	------	------

其他说明：

**20、投资性房地产****(1) 采用成本计量模式的投资性房地产**适用 不适用

单位：元

项目	房屋、建筑物	土地使用权	在建工程	合计
一、账面原值				
1.期初余额	27,194,111.20	1,672,226.33		28,866,337.53
2.本期增加金额				
(1) 外购				
(2) 存货\固定资产\在建工程转入				
(3) 企业合并增加				
3.本期减少金额				
(1) 处置				
(2) 其他转出				
4.期末余额	27,194,111.20	1,672,226.33		28,866,337.53
二、累计折旧和累计摊销				
1.期初余额	16,151,275.14	873,019.72		17,024,294.86
2.本期增加金额	857,321.04	37,945.16		895,266.20
(1) 计提或摊销	857,321.04	37,945.16		895,266.20
3.本期减少金额				
(1) 处置				
(2) 其他转出				

4.期末余额	17,008,596.18	910,964.88		17,919,561.06
三、减值准备				
1.期初余额				
2.本期增加金额				
(1) 计提				
3.本期减少金额				
(1) 处置				
(2) 其他转出				
4.期末余额				
四、账面价值				
1.期末账面价值	10,185,515.02	761,261.45		10,946,776.47
2.期初账面价值	11,042,836.06	799,206.61		11,842,042.67

可收回金额按公允价值减去处置费用后的净额确定

适用 不适用

可收回金额按预计未来现金流量的现值确定

适用 不适用

前述信息与以前年度减值测试采用的信息或外部信息明显不一致的差异原因

公司以前年度减值测试采用信息与当年实际情况明显不一致的差异原因

其他说明：

**(2) 采用公允价值计量模式的投资性房地产**

适用 不适用

**(3) 转换为投资性房地产并采用公允价值计量**

单位：元

项目	转换前核算科目	金额	转换理由	审批程序	对损益的影响	对其他综合收益的影响
----	---------	----	------	------	--------	------------

**(4) 未办妥产权证书的投资性房地产情况**

单位：元

项目	账面价值	未办妥产权证书原因
----	------	-----------

其他说明：

## 21、固定资产

单位：元

项目	期末余额	期初余额
固定资产	4,470,264,264.88	4,422,300,775.01
固定资产清理		
合计	4,470,264,264.88	4,422,300,775.01

## (1) 固定资产情况

单位：元

项目	房屋及建筑物	通用设备	专用设备	运输工具	其他设备	合计
一、账面原值：						
1.期初余额	2,482,972,995.37	332,293,142.48	3,899,162,548.40	80,500,002.51	697,561,421.94	7,492,490,110.70
2.本期增加金额	128,003,153.00	30,249,867.21	328,006,913.31	5,945,414.35	110,197,408.01	602,402,755.88
(1) 购置	357,798.17	28,475,429.71	91,259,338.73	5,945,414.35	22,968,411.82	149,006,392.78
(2) 在建工程转入	127,645,354.83	1,774,437.50	236,747,574.58	0.00	87,228,996.19	453,396,363.10
(3) 企业合并增加						
3.本期减少金额	984,726.42	15,867,260.55	80,685,656.72	6,576,494.43	25,686,198.28	129,800,336.40
(1) 处置或报废	984,726.42	15,867,260.55	80,685,656.72	6,576,494.43	25,686,198.28	129,800,336.40
4.期末余额	2,609,991,421.95	346,675,749.14	4,146,483,804.99	79,868,922.43	782,072,631.67	7,965,092,530.18
二、累计折旧						
1.期初余额	574,271,181.31	248,389,695.72	1,668,977,591.55	55,865,351.15	522,685,515.96	3,070,189,335.69
2.本期增加金额	84,234,380.91	29,037,001.88	353,625,903.85	8,103,014.68	63,499,369.43	538,499,670.75
(1) 计提	84,234,380.91	29,037,001.88	353,625,903.85	8,103,014.68	63,499,369.43	538,499,670.75
3.本期减少金额	572,398.09	15,558,890.00	67,902,880.68	5,802,816.08	24,023,756.29	113,860,741.14
(1) 处置或报废	572,398.09	15,558,890.00	67,902,880.68	5,802,816.08	24,023,756.29	113,860,741.14
4.期末余额	657,933,164.13	261,867,807.60	1,954,700,614.72	58,165,549.75	562,161,129.10	3,494,828,265.30

三、减值准备						
1.期初余额						
2.本期增加金额						
(1)						
计提						
3.本期减少金额						
(1)						
处置或报废						
4.期末余额						
四、账面价值						
1.期末账面价值	1,952,058,257.82	84,807,941.54	2,191,783,190.27	21,703,372.68	219,911,502.57	4,470,264,264.88
2.期初账面价值	1,908,701,814.06	83,903,446.76	2,230,184,956.85	24,634,651.36	174,875,905.98	4,422,300,775.01

(2) 暂时闲置的固定资产情况

单位：元

项目	账面原值	累计折旧	减值准备	账面价值	备注
----	------	------	------	------	----

(3) 通过经营租赁租出的固定资产

单位：元

项目	期末账面价值
----	--------

(4) 未办妥产权证书的固定资产情况

单位：元

项目	账面价值	未办妥产权证书的原因
房屋建筑物	135,625,066.28	处于办理产权证阶段

其他说明：

(5) 固定资产的减值测试情况

适用 不适用

(6) 固定资产清理

单位：元

项目	期末余额	期初余额
----	------	------

其他说明：

## 22、在建工程

单位：元

项目	期末余额	期初余额
在建工程	832,431,516.18	836,739,481.60
合计	832,431,516.18	836,739,481.60

### (1) 在建工程情况

单位：元

项目	期末余额			期初余额		
	账面余额	减值准备	账面价值	账面余额	减值准备	账面价值
华东医药生物创新智造中心项目	296,537,106.32		296,537,106.32	172,441,282.32		172,441,282.32
江东公司多肽类原料药综合车间建设项目	167,098,525.99		167,098,525.99	140,375,900.61		140,375,900.61
江东 HDG1901 制剂车间建设项目	60,725,936.06		60,725,936.06	55,389,840.72		55,389,840.72
利拉鲁肽包装线项目	46,920,666.73		46,920,666.73	46,853,983.24		46,853,983.24
湖北美琪功能性健康产品绿色制造项目（一期）	27,365,745.40		27,365,745.40	50,946,417.25		50,946,417.25
华东医药合成原料药项目	26,928,899.32		26,928,899.32	20,232,977.72		20,232,977.72
江东 GRCE2102 制剂车间建设项目	22,302,441.04		22,302,441.04	13,715,148.49		13,715,148.49
江苏九阳生物制药有限公司抗感染生产线项目变更一阶段项目	18,551,842.19		18,551,842.19	1,046,068.93		1,046,068.93
2402SM 生产线建设项目	13,257,594.06		13,257,594.06			
重组蛋白酶工场建设项目	10,397,263.09		10,397,263.09	8,571,416.83		8,571,416.83
其他	142,345,495.98		142,345,495.98	327,166,445.49		327,166,445.49
合计	832,431,516.18		832,431,516.18	836,739,481.60		836,739,481.60

### (2) 重要在建工程项目本期变动情况

单位：元

项目	预算	期初	本期	本期	本期	期末	工程	工程	利息	其	本期	资金来源
----	----	----	----	----	----	----	----	----	----	---	----	------

名称	数	余额	增加 金额	转入 固定 资产 金额	其他 减少 金额	余额	累计 投入 占预 算比 例	进度	资本 化累 计金 额	中： 本期 利息 资本 化金 额	利息 资本 化率	
华东医药生物创新智造中心项目	1,188,110,000.00	172,441,282.32	258,273,627.72	134,177,803.72		296,537,106.32	36.25%	51.00%				其他
江东公司多肽类原料药综合车间建设项目	190,126,300.00	140,375,900.61	26,722,625.38			167,098,525.99	87.89%	90.00%				其他
合计	1,378,236,300.00	312,817,182.93	284,996,253.10	134,177,803.72		463,635,632.31						

### (3) 本期计提在建工程减值准备情况

单位：元

项目	期初余额	本期增加	本期减少	期末余额	计提原因
----	------	------	------	------	------

其他说明：

### (4) 在建工程的减值测试情况

□适用 □不适用

### (5) 工程物资

单位：元

项目	期末余额			期初余额		
	账面余额	减值准备	账面价值	账面余额	减值准备	账面价值

其他说明：

## 23、生产性生物资产

### (1) 采用成本计量模式的生产性生物资产

□适用 □不适用

## (2) 采用成本计量模式的生产性生物资产的减值测试情况

□适用  不适用

## (3) 采用公允价值计量模式的生产性生物资产

□适用  不适用

## 24、油气资产

□适用  不适用

## 25、使用权资产

## (1) 使用权资产情况

单位：元

项目	房屋及建筑物	专用设备	运输工具	合计
一、账面原值				
1.期初余额	276,510,047.99	26,787,426.50	3,712,388.18	307,009,862.67
2.本期增加金额	115,243,891.83	1,800,556.49	87,109.83	117,131,558.15
(1) 租入	115,243,891.83	1,800,556.49	87,109.83	117,131,558.15
3.本期减少金额	111,757,606.92	25,034,490.98	2,971,926.88	139,764,024.78
(1) 处置	24,543,039.37	0.00	2,971,926.88	27,514,966.25
(2) 到期	87,106,634.38	25,034,490.98		112,141,125.36
(3) 变更	107,933.17	0.00	0.00	107,933.17
4.期末余额	279,996,332.90	3,553,492.01	827,571.13	284,377,396.04
二、累计折旧				
1.期初余额	129,419,084.34	26,092,024.04	1,994,191.30	157,505,299.68
2.本期增加金额	87,313,603.41	1,595,680.71	601,470.34	89,510,754.46
(1) 计提	87,313,603.41	1,595,680.71	601,470.34	89,510,754.46
3.本期减少金额	106,168,106.35	25,034,490.98	1,831,535.36	133,034,132.69
(1) 处置	18,975,462.80	0.00	1,831,535.36	20,806,998.16
(2) 到期	87,106,634.38	25,034,490.98		112,141,125.36
(3) 变更	86,009.17	0.00		86,009.17
4.期末余额	110,564,581.40	2,653,213.77	764,126.28	113,981,921.45
三、减值准备				
1.期初余额				
2.本期增加金额				
(1) 计提				
3.本期减少金额				
(1) 处置				
4.期末余额				
四、账面价值				

1.期末账面价值	169,431,751.50	900,278.24	63,444.85	170,395,474.59
2.期初账面价值	147,090,963.65	695,402.46	1,718,196.88	149,504,562.99

## (2) 使用权资产的减值测试情况

适用 不适用

其他说明：

## 26、无形资产

### (1) 无形资产情况

单位：元

项目	土地使用权	专利权	非专利技术	软件使用权	商标、特许经营权	合计
一、账面原值						
1.期初余额	719,536,046.34	199,738,518.22	2,736,034,594.43	120,002,241.87	1,477,414,316.06	5,252,725,716.92
2.本期增加金额	38,537,206.26		336,904,570.77	11,732,623.03	258,464,710.83	645,639,110.89
(1) 购置	38,537,206.26		104,823,194.77	11,732,623.03	258,464,710.83	413,557,734.89
(2) 内部研发			232,081,376.00			232,081,376.00
(3) 企业合并增加						
3.本期减少金额			25,000,000.00			25,000,000.00
(1) 处置			25,000,000.00			25,000,000.00
4.期末余额	758,073,252.60	199,738,518.22	3,047,939,165.20	131,734,864.90	1,735,879,026.89	5,873,364,827.81
二、累计摊销						
1.期初余额	126,980,820.00	14,490,741.25	971,359,042.33	75,572,006.50	395,742,486.83	1,584,145,096.91
2.本期增加金额	17,089,595.28	18,804,097.70	236,434,030.57	17,516,518.04	151,059,673.42	440,903,915.01
(1) 计提	17,089,595.28	18,804,097.70	236,434,030.57	17,516,518.04	151,059,673.42	440,903,915.01
3.本期减少金额			25,000,000.00			25,000,000.00
(1) 处置			25,000,000.00			25,000,000.00

4.期末余额	144,070,415.28	33,294,838.95	1,182,793,072.90	93,088,524.54	546,802,160.25	2,000,049,011.92
三、减值准备						
1.期初余额				468,127.41	23,156,063.89	23,624,191.30
2.本期增加金额						
(1) 计提						
3.本期减少金额						
(1) 处置						
4.期末余额				468,127.41	23,156,063.89	23,624,191.30
四、账面价值						
1.期末账面价值	614,002,837.32	166,443,679.27	1,865,146,092.30	38,178,212.95	1,165,920,802.75	3,849,691,624.59
2.期初账面价值	592,555,226.34	185,247,776.97	1,764,675,552.10	43,962,107.96	1,058,515,765.34	3,644,956,428.71

本期末通过公司内部研发形成的无形资产占无形资产余额的比例 31.83%。

(2) 确认为无形资产的数据资源

适用 不适用

(3) 未办妥产权证书的土地使用权情况

单位：元

项目	账面价值	未办妥产权证书的原因
----	------	------------

其他说明：

(4) 无形资产的减值测试情况

适用 不适用

27、商誉

(1) 商誉账面原值

单位：元

被投资单位名称或形成商誉的事项	期初余额	本期增加		本期减少		期末余额
		企业合并形成的		处置	汇率变动	

Sinclair Pharma Limited	1,415,374,156.09					1,415,374,156.09
浙江道尔生物科技有限公司	369,150,552.92					369,150,552.92
华东医药(贵州)药业有限公司	326,332,316.54					326,332,316.54
High Technology products, SLU	307,887,000.40				-29,725,399.56	337,612,399.96
芜湖华仁科技有限公司	173,620,285.94					173,620,285.94
江苏南京农大动物药业有限公司	110,749,734.63					110,749,734.63
Viora Ltd.	99,457,113.94				3,302,563.24	96,154,550.70
安徽美华高科制药有限公司	31,653,513.75					31,653,513.75
华东医药存德(舟山)有限公司	17,823,651.36					17,823,651.36
华东医药东阳有限公司	14,528,827.68					14,528,827.68
华东医药(杭州)有限公司	11,294,805.71					11,294,805.71
杭州华逸药店有限公司	8,421,703.50					8,421,703.50
华东医药岱山有限公司	7,777,770.06					7,777,770.06
浙江益群生物药械贸易有限公司	4,839,521.06					4,839,521.06
华东医药温州有限公司	4,535,290.74					4,535,290.74
华东医药宁波销售有限公司	3,746,598.98					3,746,598.98
舟山存德堂医药零售有限公司	3,725,483.62					3,725,483.62
华东医药丽水有限公司	2,069,036.56					2,069,036.56
华东医药德清天润有限公司	2,005,449.91					2,005,449.91
华东医药绍兴有限公司	439,283.58					439,283.58
陕西九州制药有限责任公司	1,997,548.79					1,997,548.79
杭州培元堂诊所有限公司	635,250.35					635,250.35
合计	2,918,064,896.11				-26,422,836.32	2,944,487,732.43

## (2) 商誉减值准备

单位：元

被投资单位名称	期初余额	本期增加	本期减少	期末余额
---------	------	------	------	------

称或形成商誉的事项		计提	其他	处置	
High Technology products, SLU		34,680,697.57	670,712.31		35,351,409.88
Viora Ltd.		43,430,454.22	839,929.48		44,270,383.70
华东医药存德(舟山)有限公司	2,097,573.34				2,097,573.34
陕西九州制药有限责任公司	1,997,548.79				1,997,548.79
杭州培元堂诊所有限公司	635,250.35				635,250.35
合计	4,730,372.48	78,111,151.79	1,510,641.79		84,352,166.06

(3) 商誉所在资产组或资产组组合的相关信息

名称	所属资产组或组合的构成及依据	所属经营分部及依据	是否与以前年度保持一致
Sinclair Pharma Limited	资产组产生的主要现金流入独立于其他资产或者资产组的现金流入	按照业务种类进行管理	是
浙江道尔生物科技有限公司	资产组产生的主要现金流入独立于其他资产或者资产组的现金流入	按照业务种类进行管理	是
High Technology products, SLU	资产组产生的主要现金流入独立于其他资产或者资产组的现金流入	按照业务种类进行管理	是
芜湖华仁科技有限公司	资产组产生的主要现金流入独立于其他资产或者资产组的现金流入	按照业务种类进行管理	是
Viora Ltd.	资产组产生的主要现金流入独立于其他资产或者资产组的现金流入	按照业务种类进行管理	是
安徽美华高科制药有限公司	资产组产生的主要现金流入独立于其他资产或者资产组的现金流入	按照业务种类进行管理	是
华东医药存德(舟山)有限公司	资产组产生的主要现金流入独立于其他资产或者资产组的现金流入	按照业务种类进行管理	是
华东医药(杭州)有限公司	资产组产生的主要现金流入独立于其他资产或者资产组的现金流入	按照业务种类进行管理	是
华东医药岱山有限公司	资产组产生的主要现金流入独立于其他资产或者资产组的现金流入	按照业务种类进行管理	是
华东医药温州有限公司	资产组产生的主要现金流入独立于其他资产或者资产组的现金流入	按照业务种类进行管理	是
华东医药宁波销售有限公司	资产组产生的主要现金流入独立于其他资产或者资产组的现金流入	按照业务种类进行管理	是
舟山存德堂医药零售有限公司	资产组产生的主要现金流入独立于其他资产或者资产组的现金流入	按照业务种类进行管理	是
华东医药丽水有限公司	资产组产生的主要现金流入	按照业务种类进行管理	是

	独立于其他资产或者资产组的现金流入		
华东医药德清天润有限公司	资产组产生的主要现金流入独立于其他资产或者资产组的现金流入	按照业务种类进行管理	是
华东医药绍兴有限公司	资产组产生的主要现金流入独立于其他资产或者资产组的现金流入	按照业务种类进行管理	是
陕西九州制药有限责任公司	资产组产生的主要现金流入独立于其他资产或者资产组的现金流入	按照业务种类进行管理	是
杭州培元堂诊所有限公司	资产组产生的主要现金流入独立于其他资产或者资产组的现金流入	按照业务种类进行管理	是
江苏南京农大动物药业有限公司	资产组产生的主要现金流入独立于其他资产或者资产组的现金流入	按照业务种类进行管理	是
华东医药东阳有限公司	资产组产生的主要现金流入独立于其他资产或者资产组的现金流入	按照业务种类进行管理	是
杭州华逸药店有限公司	资产组产生的主要现金流入独立于其他资产或者资产组的现金流入	按照业务种类进行管理	是
浙江益群生物药械贸易有限公司	资产组产生的主要现金流入独立于其他资产或者资产组的现金流入	按照业务种类进行管理	是
华东医药(贵州)药业有限公司	资产组产生的主要现金流入独立于其他资产或者资产组的现金流入	按照业务种类进行管理	是

资产组或资产组组合发生变化

名称	变化前的构成	变化后的构成	导致变化的客观事实及依据
----	--------	--------	--------------

其他说明

#### (4) 可收回金额的具体确定方法

可收回金额按公允价值减去处置费用后的净额确定

适用 不适用

单位：元

项目	账面价值	可收回金额	减值金额	公允价值和处置费用的确定方式	关键参数	关键参数的确定依据
浙江道尔生物科技有限公司	533,052,418.39	1,970,000,000.00		按全投资口径价值比率 EV/研发投入与道尔生物公司对应参数计算	可比上市公司经营性资产组价值、可比上市公司研发投入及道尔生物公司研发投入	可比上市公司经营性资产组价值、可比上市公司研发投入及道尔生物公司研发投入
合计	533,052,418.39	1,970,000,000.00				

可收回金额按预计未来现金流量的现值确定

适用 不适用

单位：元

项目	账面价值	可收回金额	减值金额	预测期的年限	预测期的关键参数	稳定期的关键参数	稳定期的关键参数的确定依据
Sinclair Pharma Limited	2,356,954,454.73	2,704,899,820.00		5	收入增长率 1.49%-21.87%，利润率-8.11%-20.95%，确定依据为历史经营统计资料、经营情况和经营发展规划，综合考虑公司自身产能情况、市场的发展趋势	收入增长率 0.00%，利润率 20.95%	历史经营统计资料、经营情况和经营发展规划，综合考虑公司自身产能情况、市场的发展趋势
High Technology products, SLU	584,479,062.83	549,798,365.26	34,680,697.57	5	收入增长率 5.69%-24.23%，利润率 4.93%-31.03%，确定依据为 High Technology products, SLU 历史经营统计资料、经营情况和经营发展规划，综合考虑公司自身产能情况、市场的发展趋势	收入增长率 0.00%，利润率 31.03%	历史经营统计资料、经营情况和经营发展规划，综合考虑公司自身产能情况、市场的发展趋势
芜湖华仁科技有限公司	428,546,781.49	502,400,000.00		5	收入增长率 13.47%-59.01%，利润率-2.65%-23.75%，确定依据为历史经营统计资料、经营情况和经营发展规划，综合考虑公司自身产能情况、市场的发展趋势	收入增长率 0.00%，利润率 23.75%	历史经营统计资料、经营情况和经营发展规划，综合考虑公司自身产能情况、市场的发展趋势
Viora Ltd.	269,661,469.33	226,231,015.11	43,430,454.22	5	收入增长率-42.24%-50.40%，利润率-30.21%-15.41%，确定依据为	收入增长率 0.00%，利润率 15.41%	历史经营统计资料、经营情况和经营发展规划，综合考虑公司自身产能情况、

					Viora Ltd 历史经营统计资料、经营情况和经营发展规划, 综合考虑公司自身产能情况、市场的发展趋势		市场的发展趋势
安徽美华高科制药有限公司	113,855,392.99	207,000,000.00		5	收入增长率-21.13%-42.92%, 利润率-8.02%-16.07%, 确定依据为历史经营统计资料、经营情况和经营发展规划, 综合考虑公司自身产能情况、市场的发展趋势	收入增长率 0.00%, 利润率 16.07%	历史经营统计资料、经营情况和经营发展规划, 综合考虑公司自身产能情况、市场的发展趋势
华东医药存德(舟山)有限公司	47,093,034.52	48,321,300.00		5	收入增长率 9.32%-9.89%, 利润率 2.33%-3.12%, 确定依据为历史经营统计资料、经营情况和经营发展规划, 综合考虑公司自身产能情况、市场的发展趋势	收入增长率 0.00%, 利润率 3.12%	历史经营统计资料、经营情况和经营发展规划, 综合考虑公司自身产能情况、市场的发展趋势
华东医药(杭州)有限公司	15,260,975.85	385,015,423.75		5	收入增长率 24.07%-30.68%, 利润率 1.98%-5.34%, 确定依据为历史经营统计资料、经营情况和经营发展规划, 综合考虑公司自身产能情况、市场的发展趋势	收入增长率 0.00%, 利润率 3.54%	历史经营统计资料、经营情况和经营发展规划, 综合考虑公司自身产能情况、市场的发展趋势
华东医药岱山有限公司	4,467,852.20	4,685,100.00		5	收入增长率 6.20%, 利润率 1.56%-2.25%, 确定依据为历史经营统计资料、经营	收入增长率 0.00%, 利润率 2.25%	历史经营统计资料、经营情况和经营发展规划, 综合考虑公司自身产能情况、

					情况和经营发展规划，综合考虑公司自身产能情况、市场的发展趋势		市场的发展趋势
华东医药温州有限公司	130,131,414.99	132,283,300.00		5	收入增长率 0.10%，利润率 1.89%，确定依据为历史经营统计资料、经营情况和经营发展规划，综合考虑公司自身产能情况、市场的发展趋势	收入增长率 0.00%，利润率 1.89%	历史经营统计资料、经营情况和经营发展规划，综合考虑公司自身产能情况、市场的发展趋势
华东医药宁波销售有限公司	73,679,897.46	75,873,500.00		5	收入增长率 6.00%，利润率 0.59%-0.81%，确定依据为历史经营统计资料、经营情况和经营发展规划，综合考虑公司自身产能情况、市场的发展趋势	收入增长率 0.00%，利润率 0.81%	历史经营统计资料、经营情况和经营发展规划，综合考虑公司自身产能情况、市场的发展趋势
舟山存德堂医药零售有限公司	4,034,196.20	4,445,900.00		5	收入增长率 9.00%，利润率 3.21%-4.82%，确定依据为历史经营统计资料、经营情况和经营发展规划，综合考虑公司自身产能情况、市场的发展趋势	收入增长率 0.00%，利润率 4.82%	历史经营统计资料、经营情况和经营发展规划，综合考虑公司自身产能情况、市场的发展趋势
华东医药丽水有限公司	104,313,273.18	131,481,400.00		5	收入增长率 3.00%，利润率 1.45%-1.52%，确定依据为历史经营统计资料、经营情况和经营发展规划，综合考虑公司自身产能情况、市场的发展趋势	收入增长率 0.00%，利润率 1.52%	历史经营统计资料、经营情况和经营发展规划，综合考虑公司自身产能情况、市场的发展趋势

华东医药绍兴有限公司	125,943,895.18	127,015,300.00		5	收入增长率 6.00%，利润率 1.08%-1.40%，确定依据为历史经营统计资料、经营情况和经营发展规划，综合考虑公司自身产能情况、市场的发展趋势	收入增长率 0.00%，利润率 1.40%	历史经营统计资料、经营情况和经营发展规划，综合考虑公司自身产能情况、市场的发展趋势
江苏南京农大动物药业有限公司	245,206,830.57	294,500,000.00		5	收入增长率 23.66%-44.85%，利润率-16.40%-17.53%，确定依据为历史经营统计资料、经营情况和经营发展规划，综合考虑公司自身产能情况、市场的发展趋势	收入增长率 0.00%，利润率 17.53%	历史经营统计资料、经营情况和经营发展规划，综合考虑公司自身产能情况、市场的发展趋势
华东医药东阳有限公司	49,344,687.93	50,438,100.00		5	收入增长率 2.00%-5.00%，利润率 1.52%-2.09%，确定依据为历史经营统计资料、经营情况和经营发展规划，综合考虑公司自身产能情况、市场的发展趋势	收入增长率 0.00%，利润率 1.52%	历史经营统计资料、经营情况和经营发展规划，综合考虑公司自身产能情况、市场的发展趋势
杭州华逸药店有限公司	32,894,287.32	33,065,600.00		5	收入增长率 5.00%，利润率 3.06%-4.32%，确定依据为历史经营统计资料、经营情况和经营发展规划，综合考虑公司自身产能情况、市场的发展趋势	收入增长率 0.00%，利润率 4.32%	历史经营统计资料、经营情况和经营发展规划，综合考虑公司自身产能情况、市场的发展趋势
浙江益群生物药械贸易有限公司	29,055,586.31	30,563,900.00		5	收入增长率 15.00%，利润率 1.16%-	收入增长率 0.00%，利润率 3.96%	历史经营统计资料、经营情况和经

					3.96%，确定依据为历史经营统计资料、经营情况和经营发展规划，综合考虑公司自身产能情况、市场的发展趋势		营发展规划，综合考虑公司自身产能情况、市场的发展趋势
华东医药(贵州)药业有限公司	611,215,297.24	632,567,600.00		5	收入增长率 10.00%-20.00%，利润率 17.34%-23.61%，确定依据为历史经营统计资料、经营情况和经营发展规划，综合考虑公司自身产能情况、市场的发展趋势	收入增长率 0.00%，利润率 22.62%	历史经营统计资料、经营情况和经营发展规划，综合考虑公司自身产能情况、市场的发展趋势
合计	5,195,616,438.62	6,140,585,624.12	78,111,151.79				

前述信息与以前年度减值测试采用的信息或外部信息明显不一致的差异原因

公司以前年度减值测试采用信息与当年实际情况明显不一致的差异原因

### (5) 业绩承诺完成及对应商誉减值情况

形成商誉时存在业绩承诺且报告期或报告期上一期间处于业绩承诺期内

适用 不适用

其他说明：

## 28、长期待摊费用

单位：元

项目	期初余额	本期增加金额	本期摊销金额	其他减少金额	期末余额
装修费	22,359,169.35	6,922,571.32	9,858,946.90		19,422,793.77
技术服务费	242,402.78	88,800.00	212,229.12		118,973.66
合计	22,601,572.13	7,011,371.32	10,071,176.02		19,541,767.43

其他说明：

## 29、递延所得税资产/递延所得税负债

## (1) 未经抵销的递延所得税资产

单位：元

项目	期末余额		期初余额	
	可抵扣暂时性差异	递延所得税资产	可抵扣暂时性差异	递延所得税资产
资产减值准备	492,012,702.51	114,765,177.96	459,666,429.38	107,341,761.41
内部交易未实现利润	843,311,762.90	181,793,962.35	501,675,833.94	97,888,300.47
可抵扣亏损	649,589,671.16	103,323,912.84	225,937,322.51	39,783,670.31
租赁负债暂时性差异	169,459,780.54	35,773,203.59	126,002,550.23	30,816,968.16
递延收益	159,143,807.63	23,871,571.14	148,638,159.58	22,295,723.94
限制性股权激励费用	0.00	0.00	25,905,561.40	5,282,990.39
存货跌价准备	19,493,714.81	2,991,931.35	19,100,308.03	2,865,046.20
捐赠支出	365,096.08	91,274.01	1,725,633.05	431,408.26
合计	2,333,376,535.63	462,611,033.24	1,508,651,798.12	306,705,869.14

## (2) 未经抵销的递延所得税负债

单位：元

项目	期末余额		期初余额	
	应纳税暂时性差异	递延所得税负债	应纳税暂时性差异	递延所得税负债
非同一控制企业合并资产评估增值	414,130,812.97	73,835,405.57	480,524,815.19	86,544,387.18
一次性税前扣除的长期资产	1,182,812,236.85	192,886,946.36	958,402,387.01	165,418,687.21
使用权资产暂时性差异	142,550,185.49	34,763,475.61	121,981,891.51	30,272,434.02
合计	1,739,493,235.31	301,485,827.54	1,560,909,093.71	282,235,508.41

## (3) 以抵销后净额列示的递延所得税资产或负债

单位：元

项目	递延所得税资产和负债期末互抵金额	抵销后递延所得税资产或负债期末余额	递延所得税资产和负债期初互抵金额	抵销后递延所得税资产或负债期初余额
递延所得税资产	77,526,508.79	385,084,524.45	84,856,980.08	221,848,889.06
递延所得税负债	77,526,508.79	223,959,318.75	84,856,980.08	197,378,528.33

## (4) 未确认递延所得税资产明细

单位：元

项目	期末余额	期初余额
可抵扣亏损	1,341,646,646.51	1,244,897,953.93
应收账款坏账准备	41,263,091.96	36,602,128.79
其他应收款坏账准备	196,558,202.86	119,410,301.24
递延收益	31,798,483.98	35,217,558.90
存货跌价准备	8,235,649.14	10,831,302.59
商誉减值准备	84,352,166.06	4,730,372.48
其他非流动资产减值准备	23,624,191.30	23,624,191.30

广告宣传费	6,917,477.65	
合计	1,734,395,909.46	1,475,313,809.23

(5) 未确认递延所得税资产的可抵扣亏损将于以下年度到期

单位：元

年份	期末金额	期初金额	备注
2025 年		56,584,132.47	
2026 年	69,460,480.98	151,022,379.27	
2027 年	62,949,896.14	219,247,567.82	
2028 年	91,691,924.68	234,316,250.83	
2029-2034 年	1,117,544,344.71	583,727,623.54	
合计	1,341,646,646.51	1,244,897,953.93	

其他说明：

30、其他非流动资产

单位：元

项目	期末余额			期初余额		
	账面余额	减值准备	账面价值	账面余额	减值准备	账面价值
预付技术转让款[注]	865,738,779.58		865,738,779.58	1,063,563,669.65		1,063,563,669.65
预付无形资产购置款	316,710,055.70		316,710,055.70	176,512,096.96		176,512,096.96
待清算华东宁波股权	38,668,710.85		38,668,710.85	104,506,007.28		104,506,007.28
预付设备购置款	43,757,151.85		43,757,151.85	79,274,007.50		79,274,007.50
合计	1,264,874,697.98		1,264,874,697.98	1,423,855,781.39		1,423,855,781.39

其他说明：

[注]预付技术转让款详见本财务报表附注十六之说明

31、所有权或使用权受到限制的资产

单位：元

项目	期末				期初			
	账面余额	账面价值	受限类型	受限情况	账面余额	账面价值	受限类型	受限情况
货币资金	167,868,783.56	167,868,783.56	保证金	保证金用于开立票据、信用证等	125,188,372.23	125,188,372.23	保证金	保证金用于开立票据、信用证等
固定资产	104,874,654.12	101,722,559.68	抵押	房屋用于借款抵押	97,916,901.66	97,916,901.66	抵押	房屋用于借款抵押
无形资产	56,297,988.87	52,175,635.57	抵押	土地用于借款抵押	56,297,988.87	53,303,757.37	抵押	土地用于借款抵押
货币资金	54,025,000.00	54,025,000.00	质押	大额存单质押用于	159,771,682.75	159,771,682.75	质押	大额存单质押用于

				开立票据				开立票据
货币资金	440,524.72	440,524.72	冻结	储备物资 专项资金	329,003.70	329,003.70	冻结	储备物资 专项资金
货币资金					1,000,000.0 0	1,000,000.0 0	冻结	司法冻结 款项
合计	383,506,95 1.27	376,232,50 3.53			440,503,94 9.21	437,509,71 7.71		

其他说明：

## 32、短期借款

### (1) 短期借款分类

单位：元

项目	期末余额	期初余额
质押借款	9,000,000.00	9,000,000.00
保证借款	210,000,000.00	194,263,413.88
信用借款	1,400,000,000.00	1,749,000,000.00
未终止确认的信用证贴现	0.00	358,164,608.99
短期借款利息调整	2,903,523.77	1,911,120.34
合计	1,621,903,523.77	2,312,339,143.21

短期借款分类的说明：

### (2) 已逾期未偿还的短期借款情况

本期末已逾期未偿还的短期借款总额为元，其中重要的已逾期未偿还的短期借款情况如下：

单位：元

借款单位	期末余额	借款利率	逾期时间	逾期利率

其他说明：

## 33、交易性金融负债

单位：元

项目	期末余额	期初余额
其中：		
其中：		

其他说明：

## 34、衍生金融负债

单位：元

项目	期末余额	期初余额
----	------	------

其他说明：

### 35、应付票据

单位：元

种类	期末余额	期初余额
银行承兑汇票	2,910,051,094.08	2,576,685,923.31
合计	2,910,051,094.08	2,576,685,923.31

本期末已到期未支付的应付票据总额为 0.00 元，到期未付的原因为。

### 36、应付账款

#### (1) 应付账款列示

单位：元

项目	期末余额	期初余额
货款及其他	4,826,012,451.05	3,856,600,708.27
长期资产购置款	233,838,313.97	611,170,102.69
合计	5,059,850,765.02	4,467,770,810.96

#### (2) 账龄超过 1 年或逾期的重要应付账款

单位：元

项目	期末余额	未偿还或结转的原因
----	------	-----------

其他说明：

#### (3) 是否存在逾期尚未支付中小企业款项的情况

是否属于大型企业

是 否

### 37、其他应付款

单位：元

项目	期末余额	期初余额
应付股利	102,560,219.60	125,024,219.60
其他应付款	2,112,714,991.95	2,724,809,375.88
合计	2,215,275,211.55	2,849,833,595.48

#### (1) 应付利息

单位：元

项目	期末余额	期初余额
----	------	------

重要的已逾期未支付的利息情况：

单位：元

借款单位	逾期金额	逾期原因
------	------	------

其他说明：

## (2) 应付股利

单位：元

项目	期末余额	期初余额
普通股股利	224,219.60	224,219.60
应付子公司少数股东分红	102,336,000.00	124,800,000.00
合计	102,560,219.60	125,024,219.60

其他说明，包括重要的超过 1 年未支付的应付股利，应披露未支付原因：

项目	未支付金额	未支付原因
应付子公司少数股东分红	100,800,000.00	分年度支付，尚未到支付时间
小计	100,800,000.00	

## (3) 其他应付款

### 1) 按款项性质列示其他应付款

单位：元

项目	期末余额	期初余额
应付暂收款	1,614,667,139.23	1,868,471,089.76
押金保证金	203,124,011.41	373,223,405.87
拆借款	53,217,172.07	352,593,627.74
其他	241,706,669.24	130,521,252.51
合计	2,112,714,991.95	2,724,809,375.88

### 2) 账龄超过 1 年或逾期的重要其他应付款

单位：元

项目	期末余额	未偿还或结转的原因
----	------	-----------

其他说明：

### 38、预收款项

#### (1) 预收款项列示

单位：元

项目	期末余额	期初余额
预收租金	797,358.84	1,115,173.00
合计	797,358.84	1,115,173.00

#### (2) 账龄超过 1 年或逾期的重要预收款项

单位：元

项目	期末余额	未偿还或结转的原因

单位：元

项目	变动金额	变动原因

### 39、合同负债

单位：元

项目	期末余额	期初余额
预收货款	188,554,462.61	173,609,109.58
合计	188,554,462.61	173,609,109.58

账龄超过 1 年的重要合同负债

单位：元

项目	期末余额	未偿还或结转的原因

报告期内账面价值发生重大变动的金额和原因

单位：元

项目	变动金额	变动原因

### 40、应付职工薪酬

#### (1) 应付职工薪酬列示

单位：元

项目	期初余额	本期增加	本期减少	期末余额
一、短期薪酬	378,647,036.54	4,865,487,144.00	4,893,230,200.45	350,903,980.09
二、离职后福利-设定提存计划	38,486,064.57	445,560,760.32	438,534,083.62	45,512,741.27
三、辞退福利		70,556,220.83	55,374,100.25	15,182,120.58
合计	417,133,101.11	5,381,604,125.15	5,387,138,384.32	411,598,841.94

#### (2) 短期薪酬列示

单位：元

项目	期初余额	本期增加	本期减少	期末余额
1、工资、奖金、津贴	334,297,443.14	3,898,263,304.79	3,938,960,152.78	293,600,595.15

和补贴				
2、职工福利费	192,463.11	195,946,965.73	196,139,428.84	
3、社会保险费	29,355,663.75	310,599,347.37	298,178,703.87	41,776,307.25
其中：医疗保险费	19,978,532.72	289,922,349.07	276,293,780.13	33,607,101.66
工伤保险费	858,310.93	15,859,223.19	15,370,975.08	1,346,559.04
生育保险费	8,518,820.10	4,817,775.11	6,513,948.66	6,822,646.55
4、住房公积金	3,290,337.68	296,755,034.34	297,644,574.25	2,400,797.77
5、工会经费和职工教育经费	8,390,975.08	71,212,080.71	70,598,193.05	9,004,862.74
劳务费	3,120,153.78	92,710,411.06	91,709,147.66	4,121,417.18
合计	378,647,036.54	4,865,487,144.00	4,893,230,200.45	350,903,980.09

### (3) 设定提存计划列示

单位：元

项目	期初余额	本期增加	本期减少	期末余额
1、基本养老保险	37,327,369.19	431,353,617.26	424,424,159.28	44,256,827.17
2、失业保险费	1,158,695.38	14,207,143.06	14,109,924.34	1,255,914.10
合计	38,486,064.57	445,560,760.32	438,534,083.62	45,512,741.27

其他说明：

### 41、应交税费

单位：元

项目	期末余额	期初余额
增值税	99,005,943.28	175,983,398.14
企业所得税	365,904,108.56	370,264,381.64
个人所得税	49,483,947.01	42,194,476.82
城市维护建设税	8,924,494.24	13,650,371.84
房产税	24,070,923.02	23,390,082.69
印花税	6,305,445.82	6,968,675.10
教育费附加	3,264,809.90	5,504,850.15
地方教育附加	2,644,633.63	3,780,236.50
土地使用税	3,360,379.85	3,468,019.54
其他税费	352,338.61	746,374.80
合计	563,317,023.92	645,950,867.22

其他说明：

### 42、持有待售负债

单位：元

项目	期末余额	期初余额
----	------	------

其他说明：

#### 43、一年内到期的非流动负债

单位：元

项目	期末余额	期初余额
一年内到期的长期借款	37,098,594.00	212,412,194.83
一年内到期的长期应付款	2,582,431.80	4,014,081.22
一年内到期的租赁负债	72,034,804.67	70,026,857.79
一年内到期的租赁负债未确认融资费用	-2,844,097.92	-2,728,329.62
一年内到期的限制性股票激励计划	0.00	46,804,116.67
合计	108,871,732.55	330,528,920.89

其他说明：

#### 44、其他流动负债

单位：元

项目	期末余额	期初余额
待转销项税额	10,443,641.94	19,268,728.25
合计	10,443,641.94	19,268,728.25

短期应付债券的增减变动：

单位：元

债券名称	面值	票面利率	发行日期	债券期限	发行金额	期初余额	本期发行	按面值计提利息	溢折价摊销	本期偿还		期末余额	是否违约
合计													

其他说明：

#### 45、长期借款

##### (1) 长期借款分类

单位：元

项目	期末余额	期初余额
保证借款	239,713,992.00	
信用借款	12,320,862.55	14,262,841.05
合计	252,034,854.55	14,262,841.05

长期借款分类的说明：

其他说明，包括利率区间：

#### 46、应付债券

##### (1) 应付债券

单位：元

项目	期末余额	期初余额
----	------	------

##### (2) 应付债券的增减变动（不包括划分为金融负债的优先股、永续债等其他金融工具）

单位：元

债券名称	面值	票面利率	发行日期	债券期限	发行金额	期初余额	本期发行	按面值计提利息	溢折价摊销	本期偿还		期末余额	是否违约
合计													

##### (3) 可转换公司债券的说明

##### (4) 划分为金融负债的其他金融工具说明

期末发行在外的优先股、永续债等其他金融工具基本情况

期末发行在外的优先股、永续债等金融工具变动情况表

单位：元

发行在外的金融工具	期初		本期增加		本期减少		期末	
	数量	账面价值	数量	账面价值	数量	账面价值	数量	账面价值

其他金融工具划分为金融负债的依据说明

其他说明：

#### 47、租赁负债

单位：元

项目	期末余额	期初余额
租赁负债	97,538,894.75	76,763,780.20
未确认融资费用	-8,725,390.55	-4,905,841.74

合计	88,813,504.20	71,857,938.46
----	---------------	---------------

其他说明：

#### 48、长期应付款

单位：元

项目	期末余额	期初余额
长期应付款		24,715,073.51
合计		24,715,073.51

##### (1) 按款项性质列示长期应付款

单位：元

项目	期末余额	期初余额
尚未支付的收购款项		24,715,073.51

其他说明：

##### (2) 专项应付款

单位：元

项目	期初余额	本期增加	本期减少	期末余额	形成原因
----	------	------	------	------	------

其他说明：

#### 49、长期应付职工薪酬

##### (1) 长期应付职工薪酬表

单位：元

项目	期末余额	期初余额
----	------	------

##### (2) 设定受益计划变动情况

设定受益计划义务现值：

单位：元

项目	本期发生额	上期发生额
----	-------	-------

计划资产：

单位：元

项目	本期发生额	上期发生额
----	-------	-------

设定受益计划净负债（净资产）

单位：元

项目	本期发生额	上期发生额
----	-------	-------

设定受益计划的内容及与之相关风险、对公司未来现金流量、时间和不确定性的影响说明：

设定受益计划重大精算假设及敏感性分析结果说明：

其他说明：

## 50、预计负债

单位：元

项目	期末余额	期初余额	形成原因
未决诉讼	20,617,015.41	28,985,982.19	合同纠纷
合计	20,617,015.41	28,985,982.19	

其他说明，包括重要预计负债的相关重要假设、估计说明：

注：期末数主要系 Sinclair Pharmaceuticals ltd 与员工发生劳动合同纠纷，对方提出索赔，尚未正式开庭，Sinclair Pharmaceuticals ltd 于 2025 年计提预计负债 159.35 万英镑。期初数主要系 Sinclair Pharma Limited 与 Perfectha 产品的销售商代理发生合同纠纷，对方提出索赔要求，Sinclair Pharma Limited 计提预计负债 282.71 万英镑

## 51、递延收益

单位：元

项目	期初余额	本期增加	本期减少	期末余额	形成原因
政府补助	183,855,718.48	30,504,410.29	23,417,837.16	190,942,291.61	技改补助等
合计	183,855,718.48	30,504,410.29	23,417,837.16	190,942,291.61	--

其他说明：

## 52、其他非流动负债

单位：元

项目	期末余额	期初余额

其他说明：

## 53、股本

单位：元

	期初余额	本次变动增减（+、-）					期末余额
		发行新股	送股	公积金转股	其他	小计	
股份总数	1,754,262,548.00				-525,700.00	-525,700.00	1,753,736,848.00

其他说明：

根据公司 2024 年 11 月 25 日召开的第十届董事会第三十次会议通过的《关于回购注销部分限制性股票的议案》，对首次授予激励对象中 1 名因离职不再具备激励资格的激励对象及 16 名因第二个解除限售期个人层面绩效考核结果为不合格的激励对象、预留授予激励对象中 1 名因第一个解除限售期个人层面绩效考核结果为不合格的激励对象，对应的已获授但尚未解除限售的限制性股票小计 18.55 万股进行回购注销；根据公司 2025 年 06 月 27 日召开的第十届董事会第三十四次会议通过的《关于回购注销部分限制性股票并减少公司注册资本的议案》，对首次授予激励对象中 6 名因离职不再具备激励资格的激励对象，对应的已获授但尚未解除限售的限制性股票小计 5.60 万股进行回购注销；根据公司 2025 年 11 月 20 日召开的第十一届董事会第五次会议通过的《关于回购注销部分限制性股票的议案》，对首次授予激励对象中 6 名因离职不再具备激励资格的激励对象、16 名因第三个解除限售期个人层面绩效考核结果为不合格的激励对象、3 名因第三个解除限售期个人层面绩效考核结果为合格的激励对象及预留授予激励对象中 1 名因离职不再具备激励资格的激励对象、2 名因第二个解除限售期个人层面绩效考核结果为不合格的激励对象，对应的已获授但尚未解除限售的限制性股票小计 28.42 万股进行回购注销，合计回购注销 52.57 万股。上述回购注销减资业经天健会计师事务所(特殊普通合伙)审验，并由其出具《验资报告》(天健验〔2025〕30 号、天健验〔2025〕260 号)、天健验〔2026〕50 号)。

## 54、其他权益工具

### (1) 期末发行在外的优先股、永续债等其他金融工具基本情况

### (2) 期末发行在外的优先股、永续债等金融工具变动情况表

单位：元

发行在外的金融工具	期初		本期增加		本期减少		期末	
	数量	账面价值	数量	账面价值	数量	账面价值	数量	账面价值

其他权益工具本期增减变动情况、变动原因说明，以及相关会计处理的依据：

其他说明：

## 55、资本公积

单位：元

项目	期初余额	本期增加	本期减少	期末余额
资本溢价（股本溢价）	2,289,787,363.66	26,251,386.00	144,633,772.99	2,171,404,976.67
其他资本公积	260,993,239.03	10,211,788.94	26,251,386.00	244,953,641.97
合计	2,550,780,602.69	36,463,174.94	170,885,158.99	2,416,358,618.64

其他说明，包括本期增减变动情况、变动原因说明：

1) 股本溢价本期增加 26,251,386.00 元，系股权激励计划发行的限制性股票已解锁部分在等待期内确认的其他资本公积转列而增加股本溢价 26,251,386.00 元。

2) 股本溢价本期减少 144,633,772.99 元，其中，① 股权激励回购注销减少股本溢价 12,607,375.00 元；② 收购芜湖华仁科技有限公司少数股东股权，新取得的长期股权投资收购价格与按照新增持股比例计算应享有该子公司自合并日开始持续计算的可辨认净资产份额之间的差额 132,026,397.99 元，冲减资本公积-资本溢价。

3) 其他资本公积本期增加 10,211,788.94 元，其中，① 因联营企业荃信生物公司本期以权益结算股份支付等事项，中美华东公司按照对其持股比例享有的净资产份额增加而相应增加资本公积 7,707,893.31 元；② 因联营企业九源基因本期以权益结算股份支付等事项，中美华东公司按照对其持股比例享有的净资产份额增加而相应增加资本公积 951,894.38 元；③ 因联营企业诺灵生物本期以权益结算股份支付等事项，中美华东公司按照对其持股比例享有的净资产份额增加而相应增加资本公积 94,052.52 元；④ 因联营企业 Heidelberg Pharma AG 本期存在权益结算股份支付等事项，华东医药投资控股（香港）有限公司按照对其持股比例相应增加资本公积 923,649.68 元；⑤ 本期公司按照限制性股票的员工服务期分期摊销以权益结算的股份支付换取的本公司及下属子公司职工服务支出，其中计入资本公积 534,299.05 元，计入非全资子公司少数股东权益-13,185.71 元。

4) 其他资本公积本期减少 26,251,386.00 元，系股权激励计划发行的限制性股票已解锁部分在等待期内确认的其他资本公积 26,251,386.00 元转列至股本溢价。

## 56、库存股

单位：元

项目	期初余额	本期增加	本期减少	期末余额
授予限制性股票回购义务确认的库存股	46,804,116.67		46,804,116.67	
合计	46,804,116.67		46,804,116.67	

其他说明，包括本期增减变动情况、变动原因说明：

1) 公司实施的限制性股票股权激励计划已实施完成，公司据此对对应的库存股予以全部转销，同时冲销相应的限制性股票回购义务，减少库存股 33,671,041.67 元。

2) 2025 年度股权激励回购注销减少库存股 13,133,075.00 元。

## 57、其他综合收益

单位：元

项目	期初余额	本期发生额						期末余额
		本期所得税前发生额	减：前期计入其他综合收益当期转入损益	减：前期计入其他综合收益当期转入留存收益	减：所得税费用	税后归属于母公司	税后归属于少数股东	

一、不能重分类进损益的其他综合收益	- 3,671,921.04	11,322,446.85				11,322,446.85		7,650,525.81
权益法下不能转损益的其他综合收益		6,018,792.15				6,018,792.15		6,018,792.15
其他权益工具投资公允价值变动	- 3,671,921.04	5,303,654.70				5,303,654.70		1,631,733.66
二、将重分类进损益的其他综合收益	- 46,926,283.13	45,046,444.39				45,046,444.39		- 1,879,838.74
其中：权益法下可转损益的其他综合收益	5,404,516.79							5,404,516.79
外币财务报表折算差额	- 52,330,799.92	45,046,444.39				45,046,444.39		- 7,284,355.53
其他综合收益合计	- 50,598,204.17	56,368,891.24				56,368,891.24		5,770,687.07

其他说明，包括对现金流量套期损益的有效部分转为被套期项目初始确认金额调整：

## 58、专项储备

单位：元

项目	期初余额	本期增加	本期减少	期末余额
----	------	------	------	------

其他说明，包括本期增减变动情况、变动原因说明：

## 59、盈余公积

单位：元

项目	期初余额	本期增加	本期减少	期末余额
法定盈余公积	1,395,568,477.98	220,875,008.41		1,616,443,486.39
合计	1,395,568,477.98	220,875,008.41		1,616,443,486.39

盈余公积说明，包括本期增减变动情况、变动原因说明：

本期按 2025 年度母公司实现净利润的 10% 提取法定盈余公积 220,875,008.41 元。

## 60、未分配利润

单位：元

项目	本期	上期
调整前上期末未分配利润	17,456,842,089.53	15,693,951,574.91
调整后期初未分配利润	17,456,842,089.53	15,693,951,574.91
加：本期归属于母公司所有者的净利润	3,414,335,326.41	3,512,104,678.06
减：提取法定盈余公积	220,875,008.41	117,788,505.80
应付普通股股利	1,631,272,054.64	1,631,425,657.64
期末未分配利润	19,019,030,352.89	17,456,842,089.53

调整期初未分配利润明细：

- 1)、由于《企业会计准则》及其相关新规定进行追溯调整，影响期初未分配利润 0.00 元。
- 2)、由于会计政策变更，影响期初未分配利润 0.00 元。
- 3)、由于重大会计差错更正，影响期初未分配利润 0.00 元。
- 4)、由于同一控制导致的合并范围变更，影响期初未分配利润 0.00 元。
- 5)、其他调整合计影响期初未分配利润 0.00 元。

使用资本公积弥补亏损详细情况说明：

## 61、营业收入和营业成本

单位：元

项目	本期发生额		上期发生额	
	收入	成本	收入	成本
主营业务	43,207,809,912.13	29,120,448,787.01	41,508,406,053.39	27,692,614,637.07
其他业务	404,199,978.89	379,030,664.01	397,301,332.52	295,932,548.75
合计	43,612,009,891.02	29,499,479,451.02	41,905,707,385.91	27,988,547,185.82

公司报告期内经审计利润总额、净利润、扣除非经常性损益后的净利润三者孰低为负值

□是 否

营业收入、营业成本的分解信息：

单位：元

合同分类	分部 1		分部 2				合计	
	营业收入	营业成本	营业收入	营业成本	营业收入	营业成本	营业收入	营业成本
业务类型								
其中：								
按经营地区分类								
其中：								
市场或客户类型								
其中：								

合同类型								
其中:								
按商品转让的时间分类								
其中:								
按合同期限分类								
其中:								
按销售渠道分类								
其中:								
合计								

与履约义务相关的信息:

项目	履行履约义务的时间	重要的支付条款	公司承诺转让商品的性质	是否为主要责任人	公司承担的预期将退还给客户的款项	公司提供的质量保证类型及相关义务
----	-----------	---------	-------------	----------	------------------	------------------

其他说明

与分摊至剩余履约义务的交易价格相关的信息:

本报告期末已签订合同、但尚未履行或尚未履行完毕的履约义务所对应的收入金额为 0.00 元, 其中, 元预计将于年度确认收入, 元预计将于年度确认收入, 元预计将于年度确认收入。

合同中可变对价相关信息:

重大合同变更或重大交易价格调整

单位: 元

项目	会计处理方法	对收入的影响金额
----	--------	----------

其他说明:

## 62、税金及附加

单位: 元

项目	本期发生额	上期发生额
消费税	0.00	0.00
城市维护建设税	111,515,062.92	113,239,218.93
教育费附加	47,929,748.97	48,583,446.02
资源税	0.00	0.00
房产税	25,068,982.80	25,965,033.58

土地使用税	4,234,734.40	4,803,332.36
车船使用税	118,530.62	88,943.45
印花税	25,228,133.77	24,347,884.23
地方教育附加	31,932,585.29	32,037,935.93
其他税费	517,011.19	1,573,000.93
合计	246,544,789.96	250,638,795.43

其他说明：

### 63、管理费用

单位：元

项目	本期发生额	上期发生额
职工薪酬	604,594,857.98	635,842,107.23
摊销折旧费	352,676,147.86	285,562,001.05
办公费	139,154,998.71	147,872,864.44
中介服务费	72,265,076.75	54,702,880.82
业务招待费	38,176,232.53	36,172,423.12
差旅费	32,305,012.02	33,622,061.74
其他	104,937,230.18	203,613,850.56
合计	1,344,109,556.03	1,397,388,188.96

其他说明：

### 64、销售费用

单位：元

项目	本期发生额	上期发生额
职工薪酬	3,297,200,612.94	2,759,233,430.55
产品推广及维护费	1,339,981,085.63	1,795,176,950.66
差旅办公费	1,254,759,624.58	1,379,119,269.85
其他	634,885,047.49	474,992,485.22
合计	6,526,826,370.64	6,408,522,136.28

其他说明：

### 65、研发费用

单位：元

项目	本期发生额	上期发生额
职工薪酬	420,629,947.23	421,917,232.27
检验试验费	496,112,874.32	389,787,528.67
物料消耗费	220,482,984.63	207,776,829.01
技术服务费	268,788,871.32	104,044,777.67
折旧摊销费	159,326,292.28	92,950,581.40
其他	187,806,774.65	209,182,269.45
合计	1,753,147,744.43	1,425,659,218.47

其他说明：

## 66、财务费用

单位：元

项目	本期发生额	上期发生额
利息支出	83,768,608.23	96,949,117.57
利息收入	-82,517,322.89	-103,997,474.21
手续费	13,197,947.42	13,883,283.17
汇兑损失	36,735,012.14	77,601,741.09
汇兑收益	-50,673,433.77	-75,046,263.42
未确认融资费用	10,965,485.37	4,254,711.75
票据贴现费用	2,317,542.26	3,950,260.43
现金折扣	4,979,282.22	4,669,309.53
合计	18,773,120.98	22,264,685.91

其他说明：

## 67、其他收益

单位：元

产生其他收益的来源	本期发生额	上期发生额
与资产相关的政府补助	19,528,230.70	16,965,344.86
与收益相关的政府补助	198,502,134.70	147,006,858.51
代扣个人所得税手续费返还	3,738,975.21	2,635,358.56
增值税加计抵减	23,382,677.12	33,282,190.61
合计	245,152,017.73	199,889,752.54

## 68、净敞口套期收益

单位：元

项目	本期发生额	上期发生额
----	-------	-------

其他说明：

## 69、公允价值变动收益

单位：元

产生公允价值变动收益的来源	本期发生额	上期发生额
---------------	-------	-------

其他说明：

## 70、投资收益

单位：元

项目	本期发生额	上期发生额
----	-------	-------

权益法核算的长期股权投资收益	-75,923,097.56	-68,453,149.32
处置长期股权投资产生的投资收益	0.00	2,119,929.10
票据贴现息	-61,919,655.65	-46,390,840.51
处置衍生金融资产取得的投资收益	0.00	-16,466,668.21
合计	-137,842,753.21	-129,190,728.94

其他说明：

[注]因华东宁波医药有限公司 2021 年 12 月 31 日经营到期，目前处于清算阶段，不再纳入本公司合并财务报表范围，本公司对其投资列示其他非流动资产，本期公司按对其持股比例确认清算期间的投资收益金额为-600,622.90 元

## 71、信用减值损失

单位：元

项目	本期发生额	上期发生额
坏账损失	-136,912,856.00	-112,179,415.60
合计	-136,912,856.00	-112,179,415.60

其他说明：

## 72、资产减值损失

单位：元

项目	本期发生额	上期发生额
一、存货跌价损失及合同履约成本减值损失	-9,784,619.92	-17,849,994.07
九、无形资产减值损失		-23,156,063.89
十、商誉减值损失	-78,111,151.79	
合计	-87,895,771.71	-41,006,057.96

其他说明：

## 73、资产处置收益

单位：元

资产处置收益的来源	本期发生额	上期发生额
使用权资产调整	-25,124.67	1,285,756.89
固定资产处置收益	2,288,520.73	711,074.18
无形资产处置收益		-7,460,230.25
合计	2,263,396.06	-5,463,399.18

## 74、营业外收入

单位：元

项目	本期发生额	上期发生额	计入当期非经常性损益的金额
收购对价调整	29,296,047.25	79,781,533.82	29,296,047.25

赔偿收入	931,928.20	2,456,724.91	931,928.20
无需支付款项	2,726,975.86	2,858,592.44	2,726,975.86
废品处置收入	485,483.92	409,777.71	485,483.92
罚款收入	100,739.46	373,827.97	100,739.46
非流动资产毁损报废利得	63,939.64	48,391.44	63,939.64
其他	600,693.00	2,080,431.75	600,693.00
合计	34,205,807.33	88,009,280.04	34,205,807.33

其他说明：

## 75、营业外支出

单位：元

项目	本期发生额	上期发生额	计入当期非经常性损益的金额
对外捐赠	114,871,159.13	104,898,267.67	114,871,159.13
非流动资产毁损报废损失	3,385,342.80	2,082,056.92	3,385,342.80
罚款及滞纳金	3,266,508.80	1,046,098.55	3,266,508.80
地方水利建设基金	433,121.48	406,463.07	
赔偿支出	858,750.98	313,756.25	858,750.98
其他	2,821,504.73	2,486,084.01	2,821,504.73
合计	125,636,387.92	111,232,726.47	125,203,266.44

其他说明：

## 76、所得税费用

### (1) 所得税费用表

单位：元

项目	本期发生额	上期发生额
当期所得税费用	743,916,012.34	856,606,364.58
递延所得税费用	-138,300,474.55	-49,278,116.87
合计	605,615,537.79	807,328,247.71

### (2) 会计利润与所得税费用调整过程

单位：元

项目	本期发生额
利润总额	4,016,462,310.24
按法定/适用税率计算的所得税费用	1,004,115,577.59
子公司适用不同税率的影响	-391,472,815.55
调整以前期间所得税的影响	6,727,794.46
非应税收入的影响	36,572,867.44
不可抵扣的成本、费用和损失的影响	72,543,350.73
使用前期未确认递延所得税资产的可抵扣亏损的影响	-29,449,375.23

本期未确认递延所得税资产的可抵扣暂时性差异或可抵扣亏损的影响	134,162,438.53
研发费加计扣除的影响	-234,758,890.97
其他	7,174,590.79
所得税费用	605,615,537.79

其他说明：

## 77、其他综合收益

详见附注 57。

## 78、现金流量表项目

### (1) 与经营活动有关的现金

收到的其他与经营活动有关的现金

单位：元

项目	本期发生额	上期发生额
押金保证金	120,248,742.94	183,744,426.39
政府补助	225,116,938.53	176,771,486.51
银行存款利息收入	69,943,827.66	84,165,319.90
信用证票据保证金	222,499,484.72	110,030,744.34
出租收入	6,374,087.81	9,021,083.31
其他	209,447,449.27	992,845,974.76
合计	853,630,530.93	1,556,579,035.21

收到的其他与经营活动有关的现金说明：

支付的其他与经营活动有关的现金

单位：元

项目	本期发生额	上期发生额
产品推广及维护费	1,234,431,685.60	1,639,535,882.86
办公差旅费	1,342,210,344.62	1,446,130,567.77
研发费	1,173,191,504.92	727,789,577.91
押金保证金	319,242,454.55	219,485,380.34
信用证票据保证金	274,526,951.60	180,984,084.71
其他	1,579,631,155.60	1,482,245,527.82
合计	5,923,234,096.89	5,696,171,021.41

支付的其他与经营活动有关的现金说明：

### (2) 与投资活动有关的现金

收到的其他与投资活动有关的现金

单位：元

项目	本期发生额	上期发生额
大额银行存单到期收回		261,016,721.64

合计		261,016,721.64
----	--	----------------

收到的重要的与投资活动有关的现金

单位：元

项目	本期发生额	上期发生额
----	-------	-------

收到的其他与投资活动有关的现金说明：

支付的其他与投资活动有关的现金

单位：元

项目	本期发生额	上期发生额
购买大额存单	73,905,213.88	
支付递延对价款		158,277,274.34
投资意向金		80,000,000.00
合计	73,905,213.88	238,277,274.34

支付的重要的与投资活动有关的现金

单位：元

项目	本期发生额	上期发生额
----	-------	-------

支付的其他与投资活动有关的现金说明：

### (3) 与筹资活动有关的现金

收到的其他与筹资活动有关的现金

单位：元

项目	本期发生额	上期发生额
信用证、商业承兑汇票贴现及保理借款	767,688,885.62	355,739,328.24
收到拆借款	115,764,699.11	335,000,000.00
用于票据质押的大额银行存单到期收回	105,401,111.10	
合计	988,854,695.83	690,739,328.24

收到的其他与筹资活动有关的现金说明：

支付的其他与筹资活动有关的现金

单位：元

项目	本期发生额	上期发生额
信用证、保理借款到期付款	1,124,958,558.78	210,227,706.27
支付拆借款及利息	416,773,346.56	380,325,149.36
取得少数股东股权	148,651,107.68	
支付的最低租赁付款额	100,509,033.04	100,607,824.25
回购股份	13,814,753.23	4,133,661.45
合计	1,804,706,799.29	695,294,341.33

支付的其他与筹资活动有关的现金说明：

筹资活动产生的各项负债变动情况

☑适用 ☐不适用

单位：元

项目	期初余额	本期增加		本期减少		期末余额
		现金变动	非现金变动	现金变动	非现金变动	
短期借款	231,233.91	373,218.77	5,581.62	447,843.95		162,190.35
长期借款（含一年内到期的长期借款）	22,667.50	28,691.77	554.29	23,000.22		28,913.34
租赁负债（含一年内到期的租赁负债）	13,915.65		13,042.97	9,393.37	1,764.83	15,800.42
合计	267,817.06	401,910.54	19,178.88	480,237.54	1,764.83	206,904.11

**(4) 以净额列报现金流量的说明**

项目	相关事实情况	采用净额列报的依据	财务影响
----	--------	-----------	------

**(5) 不涉及当期现金收支、但影响企业财务状况或在未来可能影响企业现金流量的重大活动及财务影响**

项目	本期数	上年同期数
背书转让的商业汇票金额	1,770,891,292.16	1,703,090,601.61
其中：支付货款	1,406,104,151.51	1,284,703,674.66
支付固定资产等长期资产购置款	364,787,140.65	418,386,926.95

**79、现金流量表补充资料****(1) 现金流量表补充资料**

单位：元

补充资料	本期金额	上期金额
1. 将净利润调节为经营活动现金流量		
净利润	3,410,846,772.45	3,494,185,631.76
加：资产减值准备	224,808,627.71	153,185,473.56
固定资产折旧、油气资产折耗、生产性生物资产折旧	499,497,564.68	473,271,554.08
使用权资产折旧	89,510,754.46	90,685,097.79
无形资产摊销	440,941,860.17	291,077,823.50
长期待摊费用摊销	10,071,176.02	9,728,874.68
处置固定资产、无形资产和其他长期资产的损失（收益以“—”号填列）	-2,263,396.06	5,463,399.18
固定资产报废损失（收益以“—”号填列）	3,321,403.16	2,033,665.48

公允价值变动损失（收益以“—”号填列）		0.00
财务费用（收益以“—”号填列）	76,945,685.71	87,246,657.66
投资损失（收益以“—”号填列）	75,923,097.56	82,799,888.43
递延所得税资产减少（增加以“—”号填列）	-163,235,635.39	-33,855,364.93
递延所得税负债增加（减少以“—”号填列）	26,580,790.42	-15,422,751.94
存货的减少（增加以“—”号填列）	-828,390,560.68	-498,851,129.33
经营性应收项目的减少（增加以“—”号填列）	-673,323,235.76	-1,979,535,459.83
经营性应付项目的增加（减少以“—”号填列）	1,053,848,353.38	1,565,935,497.69
其他	521,113.34	20,980,024.57
经营活动产生的现金流量净额	4,245,604,371.17	3,748,928,882.35
2. 不涉及现金收支的重大投资和筹资活动		
债务转为资本		
一年内到期的可转换公司债券		
融资租入固定资产		
3. 现金及现金等价物净变动情况：		
现金的期末余额	4,735,921,663.90	4,990,151,186.68
减：现金的期初余额	4,990,151,186.68	4,208,160,010.91
加：现金等价物的期末余额		
减：现金等价物的期初余额		
现金及现金等价物净增加额	-254,229,522.78	781,991,175.77

## （2）本期支付的取得子公司的现金净额

单位：元

	金额
其中：	
其中：	
其中：	

其他说明：

## （3）本期收到的处置子公司的现金净额

单位：元

	金额
其中：	

其中：	
其中：	

其他说明：

#### (4) 现金和现金等价物的构成

单位：元

项目	期末余额	期初余额
一、现金	4,735,921,663.90	4,990,151,186.68
其中：库存现金	123,853.14	117,158.29
可随时用于支付的银行存款	4,731,843,355.07	4,986,671,191.15
可随时用于支付的其他货币资金	3,954,455.69	3,362,837.24
三、期末现金及现金等价物余额	4,735,921,663.90	4,990,151,186.68

#### (5) 使用范围受限但仍属于现金及现金等价物列示的情况

单位：元

项目	本期金额	上期金额	仍属于现金及现金等价物的理由

#### (6) 不属于现金及现金等价物的货币资金

单位：元

项目	本期金额	上期金额	不属于现金及现金等价物的理由
大额存单质押	54,025,000.00	159,771,682.75	不可随时支取
票据、信用证等保证金	167,868,783.56	115,841,316.68	不可随时支取
不可随时支取的定期存单及计提利息	19,796,216.66	9,347,055.55	不可随时支取
其他受限银行存款	440,524.72	1,329,003.70	不可随时支取
合计	242,130,524.94	286,289,058.68	

其他说明：

#### (7) 其他重大活动说明

不涉及现金收支的商业汇票背书转让金额

项目	本期数	上年同期数
背书转让的商业汇票金额	1,770,891,292.16	1,703,090,601.61
其中：支付货款	1,406,104,151.51	1,284,703,674.66
支付固定资产等长期资产购置款	364,787,140.65	418,386,926.95

## 80、所有者权益变动表项目注释

说明对上年年末余额进行调整的“其他”项目名称及调整金额等事项：

## 81、外币货币性项目

### (1) 外币货币性项目

单位：元

项目	期末外币余额	折算汇率	期末折算人民币余额
货币资金			
其中：美元	28,763,064.93	7.0288	202,169,830.78
欧元	4,577,663.14	8.2355	37,699,344.75
港币	5,006,565.80	0.9032	4,522,030.36
英镑	6,467,924.86	9.4346	61,022,283.88
巴西雷亚尔	8,492,337.59	1.2832	10,896,981.87
韩元	2,965,568,451.80	0.0049	14,413,455.42
俄罗斯卢布	771,457.43	0.0881	67,929.12
新加坡元	161,779.21	5.4586	883,087.99
墨西哥比索	7,391,718.74	0.3899	2,881,874.05
阿联酋迪拉姆	512,146.36	1.9071	976,707.53
波兰兹罗提	1,716,454.02	1.9497	3,346,631.88
加拿大元	128,732.79	5.1142	658,365.26
保加利亚列弗	728,118.34	4.227	3,077,726.91
应收账款			
其中：美元	14,292,857.97	7.0288	100,461,640.10
欧元	5,870,756.72	8.2355	48,348,616.97
港币	4,120,200.00	0.9032	3,721,447.04
英镑	10,822,659.70	9.4346	102,107,465.21
巴西雷亚尔	29,221,973.48	1.2832	37,496,309.09
韩元	2,498,588,619.45	0.0049	12,143,808.60
墨西哥比索	64,600,870.50	0.3899	25,186,506.49
波兰兹罗提	1,125,383.35	1.9497	2,194,200.22
加拿大元	271,431.78	5.1142	1,388,156.41
保加利亚列弗	7,557,282.46	4.227	31,944,328.69
长期借款			
其中：美元			
欧元	1,496,067.34	8.2355	12,320,862.55
港币			
其他应收款			
其中：英镑	259,743.63	9.4346	2,450,577.25
美元	8,844,431.08	7.0288	62,165,737.16
欧元	771,030.32	8.2355	6,349,820.20
巴西雷亚尔	7,883,515.06	1.2832	10,115,768.45
波兰兹罗提	707,004.24	1.9497	1,378,471.49
保加利亚列弗	1,281,747.26	4.227	5,417,894.06
加拿大元	6,109.51	5.1142	31,245.26

港币	249,819.81	0.9032	225,642.25
新加坡元	9,973.41	5.4586	54,440.86
阿联酋迪拉姆	108,640.42	1.9071	207,186.70
应付账款			
其中：英镑	238,168.00	9.4346	2,247,019.81
美元	6,809,823.04	7.0288	47,864,884.21
欧元	1,964,747.80	8.2355	16,180,680.48
巴西雷亚尔	831,777.07	1.2832	1,067,298.56
韩元	25,349,725.32	0.0049	123,206.44
新加坡元	137,585.18	5.4586	751,022.46
波兰兹罗提	62,809.08	1.9497	122,461.11
墨西哥比索	6,614,695.10	0.3899	2,578,929.04
保加利亚列弗	1,718,459.45	4.227	7,263,858.93
港币	3,515,491.02	0.9032	3,175,261.80
应付职工薪酬			
其中：英镑	1,564,130.52	9.4346	14,756,945.80
美元	184,514.83	7.0288	1,296,917.84
欧元	648,768.94	8.2355	5,342,936.61
韩元	524,925,084.32	0.0049	2,551,276.23
巴西雷亚尔	1,281,789.31	1.2832	1,644,733.82
新加坡元	63.95	5.4586	349.08
阿联酋迪拉姆	991,325.07	1.9071	1,890,542.89
保加利亚列弗	1,409,239.56	4.227	5,956,798.88
墨西哥比索	5,761,372.61	0.3899	2,246,236.74
港币	205,891.59	0.9032	185,965.40
其他应付款			
其中：美元	328,859.51	7.0288	2,311,487.71
欧元	577,365.03	8.2355	4,754,889.69
巴西雷亚尔	1,148,956.14	1.2832	1,474,288.33
韩元	339,056,215.82	0.0049	1,647,903.84
墨西哥比索	2,427,343.40	0.3899	946,421.19
波兰兹罗提	87,231.07	1.9497	170,077.53
俄罗斯卢布	3,940,004.53	0.0881	346,929.11
新加坡元	39,027.09	5.4586	213,033.27
港币	500,977.45	0.9032	452,492.85
保加利亚列弗	5,617.96	4.227	23,746.89
一年内到期的非流动负债			
其中：英镑	520,980.00	9.4346	4,915,237.91
美元	434,919.12	7.0288	3,056,959.51
欧元	313,573.16	8.2355	2,582,431.76
预计负债			
其中：英镑	2,040,725.91	9.4346	19,253,432.67
美元	48,353.00	7.0288	339,863.57
欧元	38,689.00	8.2355	318,623.26
港币	2,716.00	0.9032	2,453.15
保加利亚列弗	54,772.00	4.227	231,519.04

其他说明：

(2) 境外经营实体说明，包括对于重要的境外经营实体，应披露其境外主要经营地、记账本位币及选择依据，记账本位币发生变化的还应披露原因。

适用 不适用

境外经营实体名称	境外主要经营地	记账本位币	记账本位币选择依据
华东医药投资控股（香港）有限公司、 华东医药医美投资（香港）有限公司、 华东医药皮肤管理（香港）有限公司	中国香港	美元	主要从事对外投资及管理业务，以美元进行计价和结算，经营性费用主要以美元支付，融资活动主要为美元贷款
Sinclair Pharma Limited	英国伦敦	英镑	主要经济活动币种为英镑
High Technology products,SLU	西班牙	欧元	主要经济活动币种为欧元
Viora LTD	以色列	美元	主要经济活动币种为美元

## 82、租赁

### （1）本公司作为承租方

适用 不适用

未纳入租赁负债计量的可变租赁付款额

适用 不适用

简化处理的短期租赁或低价值资产的租赁费用

适用 不适用

1) 使用权资产相关信息详见本财务报表附注七（25）之说明。

2) 公司对短期租赁和低价值资产租赁的会计政策详见本财务报表附注五（41）之说明。计入当期损益的短期租赁费用和低价值资产租赁费用金额如下：

项目	本期数	上年同期数
短期租赁费用	34,912,397.21	28,008,496.94
合计	34,912,397.21	28,008,496.94

3) 与租赁相关的当期损益及现金流

项目	本期数	上年同期数
租赁负债的利息费用	10,965,485.37	4,254,711.75
与租赁相关的总现金流出	137,167,050.11	124,017,915.50

4) 租赁负债的到期期限分析和相应流动性风险管理详见本财务报表附注十二之说明。

涉及售后租回交易的情况

**(2) 本公司作为出租方**

作为出租人的经营租赁

适用 不适用

单位：元

项目	租赁收入	其中：未计入租赁收款额的可变租赁付款额相关的收入
租赁收入	5,767,879.67	8,326,385.55
合计	5,767,879.67	8,326,385.55

作为出租人的融资租赁

适用 不适用

未来五年每年未折现租赁收款额

适用 不适用

未折现租赁收款额与租赁投资净额的调节表

**(3) 作为生产商或经销商确认融资租赁销售损益**适用 不适用**83、数据资源****84、其他****八、研发支出**

单位：元

项目	本期发生额	上期发生额
技术受让及服务费	463,902,695.80	820,598,239.09
检验试验费	903,866,083.68	568,081,642.14
职工薪酬	586,927,551.69	507,516,588.44
物料消耗费	313,202,944.12	238,917,588.92
折旧摊销费	191,805,482.21	118,591,978.77
其他	260,486,015.62	252,080,394.86
合计	2,720,190,773.12	2,505,786,432.22
其中：费用化研发支出	1,753,147,744.43	1,425,659,218.47
资本化研发支出	967,043,028.69	1,080,127,213.75

**1、符合资本化条件的研发项目**

单位：元

项目	期初余额	本期增加金额	本期减少金额	期末余额
----	------	--------	--------	------

		内部开发支出	其他		确认为无形资产	转入当期损益	其他	
HJY-28	172,762,342.49	44,253,751.18						217,016,093.67
HD-NP-102	81,533,414.88	14,996,296.79			96,529,711.67			
MET306	95,842,060.17	29,644,027.55			125,486,087.72			
HDM7702	42,663,618.99	12,186,533.64						54,850,152.63
HJY-36	85,082,172.46	58,119,072.50						143,201,244.96
HDG1901	167,761,380.01	52,663,953.70	3,000,000.00					223,425,333.71
HDM1701	22,922,013.04	46,980,113.10						69,902,126.14
HDM3014	251,244,670.00	26,429,702.94	28,535,840.00					306,210,212.94
HDM7007	94,339,622.64		47,169,811.32					141,509,433.96
HDM2002		10,065,576.61			10,065,576.61			
HDM1702		34,537,437.38						34,537,437.38
HDM1002		236,848,445.99						236,848,445.99
HDM1005		92,682,256.25	96,337,050.00					189,019,306.25
HDM3014-2		43,962,989.94						43,962,989.94
零星项目	19,241,083.01	80,417,905.65				1,308,913.97	1,635,949.73	96,714,124.96
合计	1,033,392,377.69	783,788,063.22	175,042,701.32		232,081,376.00	1,308,913.97	1,635,949.73	1,757,196,902.53

重要的资本化研发项目

项目	研发进度	预计完成时间	预计经济利益产生方式	开始资本化的时点	开始资本化的具体依据
HJY-28	III期临床试验阶段	2028年12月31日	商业化	2022年04月01日	III期临床试验阶段
HDM3014	III期临床试验阶段	2027年12月31日	商业化	2024年12月01日	III期临床试验阶段
HDG1901	III期临床试验阶段	2026年12月31日	商业化	2023年09月01日	III期临床试验阶段
HJY-36	III期临床试验阶段	2026年12月31日	商业化	2023年09月01日	III期临床试验阶段
HDM7007	III期临床试验阶段	2027年12月31日	商业化	2024年12月01日	III期临床试验阶段
HDM1002	III期临床试验阶段	2029年01月01日	商业化	2025年10月01日	III期临床试验阶段
HDM1005	III期临床试验阶段	2028年12月31日	商业化	2025年12月01日	III期临床试验阶段

开发支出减值准备

单位：元

项目	期初余额	本期增加	本期减少	期末余额	减值测试情况
----	------	------	------	------	--------

## 2、重要外购在研项目

项目名称	预期产生经济利益的方式	资本化或费用化的判断标准和具体依据
------	-------------	-------------------

其他说明：

## 九、合并范围的变更

### 1、非同一控制下企业合并

#### (1) 本期发生的非同一控制下企业合并

单位：元

被购买方名称	股权取得时点	股权取得成本	股权取得比例	股权取得方式	购买日	购买日的确定依据	购买日至期末被购买方的收入	购买日至期末被购买方的净利润	购买日至期末被购买方的现金流
--------	--------	--------	--------	--------	-----	----------	---------------	----------------	----------------

其他说明：

#### (2) 合并成本及商誉

单位：元

合并成本	
--现金	
--非现金资产的公允价值	
--发行或承担的债务的公允价值	
--发行的权益性证券的公允价值	
--或有对价的公允价值	
--购买日之前持有的股权于购买日的公允价值	
--其他	
合并成本合计	
减：取得的可辨认净资产公允价值份额	
商誉/合并成本小于取得的可辨认净资产公允价值份额的金额	

合并成本公允价值的确定方法：

或有对价及其变动的说明

大额商誉形成的主要原因：

其他说明：

**(3) 被购买方于购买日可辨认资产、负债**

单位：元

	购买日公允价值	购买日账面价值
<b>资产：</b>		
货币资金		
应收款项		
存货		
固定资产		
无形资产		
<b>负债：</b>		
借款		
应付款项		
递延所得税负债		
<b>净资产</b>		
减：少数股东权益		
取得的净资产		

可辨认资产、负债公允价值的确定方法：

企业合并中承担的被购买方的或有负债：

其他说明：

**(4) 购买日之前持有的股权按照公允价值重新计量产生的利得或损失**

是否存在通过多次交易分步实现企业合并并且在报告期内取得控制权的交易

是 否

**(5) 购买日或合并当期期末无法合理确定合并对价或被购买方可辨认资产、负债公允价值的相关说明**

**(6) 其他说明**

## 2、同一控制下企业合并

### (1) 本期发生的同一控制下企业合并

单位：元

被合并方名称	企业合并中取得的权益比例	构成同一控制下企业合并的依据	合并日	合并日的确定依据	合并当期期初至合并日被合并方的收入	合并当期期初至合并日被合并方的净利润	比较期间被合并方的收入	比较期间被合并方的净利润

其他说明：

### (2) 合并成本

单位：元

合并成本	
--现金	
--非现金资产的账面价值	
--发行或承担的债务的账面价值	
--发行的权益性证券的面值	
--或有对价	

或有对价及其变动的说明：

其他说明：

### (3) 合并日被合并方资产、负债的账面价值

单位：元

	合并日	上期期末
资产：		
货币资金		
应收款项		
存货		
固定资产		
无形资产		
负债：		
借款		
应付款项		
净资产		
减：少数股东权益		

取得的净资产		
--------	--	--

企业合并中承担的被合并方的或有负债：

其他说明：

### 3、反向购买

交易基本信息、交易构成反向购买的依据、上市公司保留的资产、负债是否构成业务及其依据、合并成本的确定、按照权益性交易处理时调整权益的金额及其计算：

### 4、处置子公司

本期是否存在丧失子公司控制权的交易或事项

是 否

是否存在通过多次交易分步处置对子公司投资且在本期丧失控制权的情形

是 否

### 5、其他原因的合并范围变动

说明其他原因导致的合并范围变动（如，新设子公司、清算子公司等）及其相关情况：

合并范围增加

公司名称	股权取得方式	股权取得时点	出资额（万元）	出资比例
华东药品销售（浙江）有限公司	设立	2025/1/3	5,000.00	100.00%
华东医药国际贸易（浙江）有限公司	设立	2025/1/7	5,000.00	100.00%
华东培元堂(杭州)综合门诊部有限公司	设立	2025/2/10	200.00	100.00%
温州惠仁保健食品有限公司	设立	2025/2/10	5.00	100.00%

截至 2025 年 12 月 31 日，华东培元堂(杭州)综合门诊部有限公司实收资本金额 50.00 万元。华东药品销售（浙江）有限公司、华东医药国际贸易（浙江）有限公司、温州惠仁保健食品有限公司均收到其股东认缴的全部出资款。

### 6、其他

## 十、在其他主体中的权益

### 1、在子公司中的权益

#### (1) 企业集团的构成

单位：元

子公司名称	注册资本	主要经营地	注册地	业务性质	持股比例		取得方式
					直接	间接	
杭州中美华东制药有限公司	872,308,130.00	浙江杭州	浙江杭州	制造业	100.00%	0.00%	同一控制下企业合并

在子公司的持股比例不同于表决权比例的说明：

本公司持有华东医药温州有限公司 40%的股权，派出董事 3 名；瑞安市人民医院直接持有华东医药温州有限公司 9%的股权，派出董事 3 名；瑞安市财政局(瑞安市人民政府国有资产监督管理办公室)授权瑞安市人民医院持有华东医药温州有限公司 51%的表决权，派出董事 1 名。根据华东医药温州有限公司股东决定，瑞安市人民医院同意并派出其中 1 名董事，在董事会表决过程中与本公司董事表决意愿保持一致，本公司能实际控制华东医药温州有限公司。

持有半数或以下表决权但仍控制被投资单位、以及持有半数以上表决权但不控制被投资单位的依据：

对于纳入合并范围的重要的结构化主体，控制的依据：

确定公司是代理人还是委托人的依据：

其他说明：

以上列示本公司的重要子公司。

#### (2) 重要的非全资子公司

单位：元

子公司名称	少数股东持股比例	本期归属于少数股东的损益	本期向少数股东宣告分派的股利	期末少数股东权益余额
华东医药温州有限公司	60.00%	3,394,491.02		76,404,871.43

子公司少数股东的持股比例不同于表决权比例的说明：

其他说明：

#### (3) 重要非全资子公司的主要财务信息

单位：元

子公司名称	期末余额						期初余额					
	流动资产	非流动资产	资产合计	流动负债	非流动负债	负债合计	流动资产	非流动资产	资产合计	流动负债	非流动负债	负债合计
华东医药温州有限公司	1,134,248,882.15	143,445,967.97	1,277,694,850.12	1,148,357,163.99	1,996,233.74	1,150,353,397.73	1,221,037,085.87	156,803,082.46	1,377,840,168.33	1,250,810,131.12	5,346,069.86	1,256,156,200.98

单位：元

子公司名称	本期发生额				上期发生额			
	营业收入	净利润	综合收益总额	经营活动现金流量	营业收入	净利润	综合收益总额	经营活动现金流量
华东医药温州有限公司	2,741,455,000.76	5,657,485.04	5,657,485.04	253,425,153.77	2,863,692,976.53	12,417,881.31	12,417,881.31	19,729,452.55

其他说明：

(4) 使用企业集团资产和清偿企业集团债务的重大限制

(5) 向纳入合并财务报表范围的结构化主体提供的财务支持或其他支持

其他说明：

2、在子公司的所有者权益份额发生变化且仍控制子公司的交易

(1) 在子公司所有者权益份额发生变化的情况说明

子公司名称	变动时间	变动前持股比例	变动后持股比例
芜湖华仁科技有限公司	2025/4/3	60.00%	100.00%

(2) 交易对于少数股东权益及归属于母公司所有者权益的影响

单位：元

购买成本/处置对价	252,000,000.00
--现金	252,000,000.00
--非现金资产的公允价值	
购买成本/处置对价合计	252,000,000.00

减：按取得/处置的股权比例计算的子公司净资产份额	119,973,602.01
差额	132,026,397.99
其中：调整资本公积	132,026,397.99
调整盈余公积	
调整未分配利润	

其他说明：

### 3、在合营企业或联营企业中的权益

#### (1) 重要的合营企业或联营企业

合营企业或联营企业名称	主要经营地	注册地	业务性质	持股比例		对合营企业或联营企业投资的会计处理方法
				直接	间接	
杭州九源基因生物医药股份有限公司[注 1]	浙江杭州	浙江杭州	药品生产		17.16%	权益法核算
重庆派金生物科技有限公司[注 1]	重庆	重庆	药物研发		34.91%	权益法核算
诺灵生物医药科技(北京)有限公司[注 1]	北京	北京	药品生产		3.99%	权益法核算
江苏荃信生物医药股份有限公司[注 2]	江苏泰州	江苏泰州	药物研发		16.68%	权益法核算
杭州汤养元医药有限公司[注 3]	浙江杭州	浙江杭州	医药零售		30.00%	权益法核算
杭州福广鸿信股权投资合伙企业(有限合伙)	浙江杭州	浙江杭州	股权投资	49.00%		权益法核算
杭州福广鸿泽股权投资合伙企业(有限合伙)	浙江杭州	浙江杭州	股权投资	49.00%		权益法核算
Heidelberg Pharma AG[注 4]	德国	德国	医药研发		34.85%	权益法核算

在合营企业或联营企业的持股比例不同于表决权比例的说明：

[注 1]中美华东公司分别持有杭州九源基因生物医药股份有限公司 17.16% 股权、重庆派金生物科技有限公司 34.91% 股权、诺灵生物医药科技(北京)有限公司 3.99% 股权

[注 2]中美华东公司、华东医药投资控股(香港)有限公司分别持有荃信生物公司 15.81% 股权、0.87% 股权

[注 3]杭州华东大药房连锁有限公司持有杭州汤养元医药有限公司 30.00% 股权

[注 4]华东医药投资控股（香港）有限公司持有 Heidelberg Pharma AG 34.85% 股权

持有 20% 以下表决权但具有重大影响，或者持有 20% 或以上表决权但不具有重大影响的依据：

- 1) 中美华东公司为江苏荃信生物医药股份有限公司第二大股东，在其董事会中有一名董事席位，具有重大影响。
- 2) 中美华东公司在诺灵生物医药科技(北京)有限公司董事会中有一名董事席位，具有重大影响。
- 3) 中美华东公司在杭州九源基因生物医药股份有限公司董事会中有一名董事席位，具有重大影响。

## (2) 重要合营企业的主要财务信息

单位：元

	期末余额/本期发生额	期初余额/上期发生额
流动资产		
其中：现金和现金等价物		
非流动资产		
资产合计		
流动负债		
非流动负债		
负债合计		
少数股东权益		
归属于母公司股东权益		
按持股比例计算的净资产份额		
调整事项		
--商誉		
--内部交易未实现利润		
--其他		
对合营企业权益投资的账面价值		
存在公开报价的合营企业权益投资的公允价值		
营业收入		
财务费用		
所得税费用		
净利润		
终止经营的净利润		
其他综合收益		
综合收益总额		
本年度收到的来自合营企业的股利		

其他说明：

## (3) 重要联营企业的主要财务信息

单位：元

	期末余额/本期发生额				期初余额/上期发生额			
	杭州九源 基因生物 医药股份 有限公司	重庆派金 生物科技 有限公司	江苏荃信 生物医药 股份有限 公司	Heidelberg Pharma AG	杭州九源 基因生物 医药股份 有限公司	重庆派金 生物科技 有限公司	江苏荃信 生物医药 股份有限 公司	Heidelberg Pharma AG
流动资产	1,483,159,759.37	85,927,732.22	1,116,666,780.47	233,308,091.38	1,409,970,425.66	74,030,353.36	618,969,103.57	357,967,468.78
非流动资产	634,811,432.54	52,704,593.75	483,658,777.28	80,762,591.96	513,049,032.26	61,094,289.71	367,153,623.08	98,995,428.40
资产合计	2,117,971,191.91	138,632,325.97	1,600,325,557.75	314,070,683.34	1,923,019,457.92	135,124,643.07	986,122,726.65	456,962,897.18
流动负债	330,549,250.47	32,400,225.06	503,743,054.42	92,316,726.68	339,707,425.88	6,020,701.57	417,696,843.30	60,185,574.11
非流动负债	139,194,145.68	12,266,898.67	417,486,598.70	311,670,150.38	65,302,892.78	26,431,171.55	332,665,777.27	164,491,061.17
负债合计	469,743,396.15	44,667,123.73	921,229,653.12	403,986,877.06	405,010,318.66	32,451,873.12	750,362,620.57	224,676,663.528
少数股东权益		5,451,155.55	14,932,826.21	-			4,740,083.35	-
归属于母公司股东权益	1,648,227,795.76	88,514,046.69	694,028,730.84	89,916,193.72	1,518,009,139.26	102,672,769.95	240,500,189.43	232,286,261.90
按持股比例计算的净资产份额	282,835,889.75	30,900,253.70		31,336,226.96	260,490,368.30	40,863,762.44	41,029,332.32	81,300,191.67
调整事项								
--商誉		134,864,922.62	255,785,308.85	522,088,826.81		134,864,922.62	255,785,308.85	522,088,826.81
--内部交易未实现利润	12,668,140.02	30,605,118.23	2,111,853.72		11,155,786.41	27,605,118.23	4,957,783.04	
--其他		5,088,782.44	13,726,685.46	18,612,850.41			30,908,171.45	33,740,981.66
对联营企业权益投资的账面价值	270,167,749.73	130,071,275.65	387,387,840.33	509,365,450.26	249,334,581.89	148,123,566.83	322,765,029.58	637,130,000.14
存在公开报价的联营企业权益投资的公允价值								

营业收入	1,319,378,172.88	26,009,487.00	806,960,888.84	54,627,444.45	1,374,613,372.29	49,306,696.09	158,790,857.44	92,009,069.40
净利润	138,405,433.55	48,707,567.71	307,444,253.54	333,202,808.72	138,600,535.63	29,339,201.19	338,087,614.81	149,095,996.54
终止经营的净利润								
其他综合收益			38,069,547.73					
综合收益总额	138,405,433.55	48,707,567.71	345,513,801.27	333,202,808.72	138,600,535.63	29,339,201.19	338,087,614.81	149,095,996.54
调整事项	12,953,772.84	3,000,000.00	4,716,981.12		17,758,676.38	5,000,000.00	4,716,981.12	95,604.90
本年度收到的来自联营企业的股利	1,651,121.76							

其他说明：

#### (4) 不重要的合营企业和联营企业的汇总财务信息

单位：元

	期末余额/本期发生额	期初余额/上期发生额
合营企业：		
下列各项按持股比例计算的合计数		
联营企业：		
投资账面价值合计	212,129,701.25	186,293,226.32
下列各项按持股比例计算的合计数		
--净利润	-14,405,965.09	-36,363,051.20
--综合收益总额	-14,405,965.09	-36,363,051.20

其他说明：

#### (5) 合营企业或联营企业向本公司转移资金的能力存在重大限制的说明

#### (6) 合营企业或联营企业发生的超额亏损

单位：元

合营企业或联营企业名称	累积未确认前期累计的损失	本期未确认的损失（或本期分享的净利润）	本期末累积未确认的损失

其他说明：

## (7) 与合营企业投资相关的未确认承诺

## (8) 与合营企业或联营企业投资相关的或有负债

## 4、重要的共同经营

共同经营名称	主要经营地	注册地	业务性质	持股比例/享有的份额	
				直接	间接

在共同经营中的持股比例或享有的份额不同于表决权比例的说明：

共同经营为单独主体的，分类为共同经营的依据：

其他说明：

## 5、在未纳入合并财务报表范围的结构化主体中的权益

未纳入合并财务报表范围的结构化主体的相关说明：

## 6、其他

## 十一、政府补助

## 1、报告期末按应收金额确认的政府补助

适用 不适用

未能在预计时点收到预计金额的政府补助的原因

适用 不适用

## 2、涉及政府补助的负债项目

适用 不适用

单位：元

会计科目	期初余额	本期新增补助金额	本期计入营业外收入金额	本期转入其他收益金额	本期其他变动	期末余额	与资产/收益相关
递延收益	180,871,566.48	29,220,000.00		19,528,230.70		190,563,335.78	与资产相关

递延收益	2,984,152.00	1,284,410.29		3,889,606.46		378,955.83	与收益相关
小计	183,855,718.48	30,504,410.29		23,417,837.16		190,942,291.61	

### 3、计入当期损益的政府补助

适用 不适用

单位：元

会计科目	本期发生额	上期发生额
计入其他收益的政府补助金额	218,030,365.40	163,972,203.37

其他说明：

## 十二、与金融工具相关的风险

### 1、金融工具产生的各类风险

本公司从事风险管理的目标是在风险和收益之间取得平衡，将风险对本公司经营业绩的负面影响降至最低水平，使股东和其他权益投资者的利益最大化。基于该风险管理目标，本公司风险管理的基本策略是确认和分析本公司面临的各种风险，建立适当的风险承受底线和进行风险管理，并及时可靠地对各种风险进行监督，将风险控制在限定的范围内。

本公司在日常活动中面临各种与金融工具相关的风险，主要包括信用风险、流动性风险及市场风险。管理层已审议并批准管理这些风险的政策，概括如下。

#### (一) 信用风险

信用风险，是指金融工具的一方不能履行义务，造成另一方发生财务损失的风险。

#### 1. 信用风险管理实务

##### (1) 信用风险的评价方法

公司在每个资产负债表日评估相关金融工具的信用风险自初始确认后是否已显著增加。在确定信用风险自初始确认后是否显著增加时，公司考虑在无须付出不必要的额外成本或努力即可获得合理且有依据的信息，包括基于历史数据的定性和定量分析、外部信用风险评级以及前瞻性信息。公司以单项金融工具或者具有相似信用风险特征的金融工具组合为基础，通过比较金融工具在资产负债表日发生违约的风险与在初始确认日发生违约的风险，以确定金融工具预计存续期内发生违约风险的变化情况。

当触发以下一个或多个定量、定性标准时，公司认为金融工具的信用风险已发生显著增加：

1) 定量标准主要为资产负债表日剩余存续期违约概率较初始确认时上升超过一定比例；

2) 定性标准主要为债务人经营或财务情况出现重大不利变化、现存的或预期的技术、市场、经济或法律环境变化并将对债务人对公司的还款能力产生重大不利影响等。

## (2) 违约和已发生信用减值资产的定义

当金融工具符合以下一项或多项条件时，公司将该金融资产界定为已发生违约，其标准与已发生信用减值的定义一致：

- 1) 债务人发生重大财务困难；
- 2) 债务人违反合同中对债务人的约束条款；
- 3) 债务人很可能破产或进行其他财务重组；
- 4) 债权人出于与债务人财务困难有关的经济或合同考虑，给予债务人在任何其他情况下都不会做出的让步。

## 2. 预期信用损失的计量

预期信用损失计量的关键参数包括违约概率、违约损失率和违约风险敞口。公司考虑历史统计数据（如交易对手评级、担保方式及抵质押物类别、还款方式等）的定量分析及前瞻性信息，建立违约概率、违约损失率及违约风险敞口模型。

3. 金融工具损失准备期初余额与期末余额调节表详见本财务报告七、合并财务报表项目注释（附注 4、5、7、8）之说明。

## 4. 信用风险敞口及信用风险集中度

本公司的信用风险主要来自货币资金和应收款项。为控制上述相关风险，本公司分别采取了以下措施。

### (1) 货币资金

本公司将银行存款和其他货币资金存放于信用评级较高的金融机构，故其信用风险较低。

### (2) 应收款项

本公司持续对采用信用方式交易的客户进行信用评估。根据信用评估结果，本公司选择与经认可的且信用良好的客户进行交易，并对其应收款项余额进行监控，以确保本公司不会面临重大坏账风险。

由于本公司的应收账款风险点分布于多个合作方和多个客户，截至 2025 年 12 月 31 日，本公司应收账款的 10.10%（2024 年 12 月 31 日：12.33%）源于余额前五名客户，本公司不存在重大的信用集中风险。

本公司所承受的最大信用风险敞口为资产负债表中每项金融资产的账面价值。

## (二) 流动性风险

流动性风险，是指本公司在履行以交付现金或其他金融资产的方式结算的义务时发生资金短缺的风险。流动性风险可能源于无法尽快以公允价值售出金融资产；或者源于对方无法偿还其合同债务；或者源于提前到期的债务；或者源于无法产生预期的现金流量。

为控制该项风险，本公司综合运用票据结算、银行借款等多种融资手段，并采取长、短期融资方式适当结合，优化融资结构的方法，保持融资持续性与灵活性之间的平衡。本公司已从多家商业银行取得银行授信额度以满足营运资金需求和资本开支。

#### 金融负债按剩余到期日分类

项 目	期末数				
	账面价值	未折现合同金额	1 年以内	1-3 年	3 年以上
银行借款	1,911,036,972.32	1,945,060,523.94	1,686,247,756.26	258,812,767.68	
应付票据	2,910,051,094.08	2,910,051,094.08	2,910,051,094.08		
应付账款	5,059,850,765.02	5,059,850,765.02	5,059,850,765.02		
其他应付款	2,215,275,211.55	2,215,275,211.55	2,215,275,211.55		
一年内到期的非流动负债	71,773,138.55	74,617,236.47	74,617,236.47		
租赁负债	88,813,504.20	97,538,894.75		56,281,770.21	41,257,124.54
长期应付款					
小 计	12,256,800,685.72	12,302,393,725.81	11,946,042,063.38	315,094,537.89	41,257,124.54

(续上表)

项 目	上年年末数				
	账面价值	未折现合同金额	1 年以内	1-3 年	3 年以上
银行借款	2,539,014,179.09	2,564,791,807.92	2,550,478,709.03	780,851.56	13,532,247.33
应付票据	2,576,685,923.31	2,576,685,923.31	2,576,685,923.31		
应付账款	4,467,770,810.96	4,467,770,810.96	4,467,770,810.96		
其他应付款	2,849,833,595.48	2,849,833,595.48	2,849,833,595.48		
一年内到期的非流动负债	118,116,726.06	123,466,199.54	123,466,199.54		
租赁负债	71,857,938.46	76,763,780.20		55,531,348.94	21,232,431.26
长期应付款	24,715,073.51	40,853,706.20		15,335,512.38	25,518,193.82
小 计	12,647,994,246.87	12,700,165,823.61	12,568,235,238.32	71,647,712.88	60,282,872.41

### (三) 市场风险

市场风险，是指金融工具的公允价值或未来现金流量因市场价格变动而发生波动的风险。市场风险主要包括利率风险和外汇风险。

#### 1. 利率风险

利率风险，是指金融工具的公允价值或未来现金流量因市场利率变动而发生波动的风险。固定利率的带息金融工具使本公司面临公允价值利率风险，浮动利率的带息金融工具使本公司面临现金流量利率风险。本公司根据市场环境来决定固定利率与浮动利率金融工具的比例，并通过定期审阅与监控维持适当的金融工具组合。

2. 外汇风险

外汇风险，是指金融工具的公允价值或未来现金流量因外汇汇率变动而发生波动的风险。本公司面临的汇率变动的风险主要与本公司外币货币性资产和负债有关。对于外币资产和负债，如果出现短期的失衡情况，本公司会在必要时按市场汇率买卖外币，以确保将净风险敞口维持在可接受的水平。

本公司期末外币货币性资产和负债情况详见本财务报告附注（81）之说明。

2、套期

(1) 公司开展套期业务进行风险管理

适用 不适用

(2) 公司开展符合条件套期业务并应用套期会计

单位：元

项目	与被套期项目以及套期工具相关账面价值	已确认的被套期项目账面价值中所包含的被套期项目累计公允价值套期调整	套期有效性和套期无效部分来源	套期会计对公司的财务报表相关影响
套期风险类型				
套期类别				

其他说明

(3) 公司开展套期业务进行风险管理、预期能够实现风险管理目标但未应用套期会计

适用 不适用

3、金融资产

(1) 转移方式分类

适用 不适用

单位：元

转移方式	已转移金融资产性质	已转移金融资产金额	终止确认情况	终止确认情况的判断依据
票据贴现	应收款项融资	6,015,409,633.49	终止确认	已经转移了其几乎所有的风险和报酬
票据背书	应收款项融资	1,162,361,235.71	终止确认	已经转移了其几乎所有的风险和报酬

合计		7,177,770,869.20		
----	--	------------------	--	--

(2) 因转移而终止确认的金融资产

适用 不适用

单位：元

项目	金融资产转移的方式	终止确认的金融资产金额	与终止确认相关的利得或损失
应收款项融资	贴现	6,015,409,633.49	-20,205,909.70
应收款项融资	背书	1,162,361,235.71	
合计		7,177,770,869.20	-20,205,909.70

(3) 继续涉入的资产转移金融资产

适用 不适用

其他说明

### 十三、公允价值的披露

#### 1、以公允价值计量的资产和负债的期末公允价值

单位：元

项目	期末公允价值			
	第一层次公允价值计量	第二层次公允价值计量	第三层次公允价值计量	合计
一、持续的公允价值计量	--	--	--	--
（三）其他权益工具投资	1,158,325.59		679,847,928.17	681,006,253.76
应收款项融资			460,578,206.16	460,578,206.16
持续以公允价值计量的资产总额	1,158,325.59		1,140,426,134.33	1,141,584,459.92
二、非持续的公允价值计量	--	--	--	--

#### 2、持续和非持续第一层次公允价值计量项目市价的确定依据

本公司以被投资单位 RAPT Therapeutics,INC 股票 2025 年末收盘价确定其公允价值。

#### 3、持续和非持续第二层次公允价值计量项目，采用的估值技术和重要参数的定性及定量信息

#### 4、持续和非持续第三层次公允价值计量项目，采用的估值技术和重要参数的定性及定量信息

本公司持有的第三层次公允价值计量的应收款项融资为应收银行承兑汇票，其信用风险较小且剩余期限较短，本公司以其票面余额确定其公允价值。

本公司持有的第三层次公允价值计量的其他权益工具投资为非上市公司股权。对于被投资企业经营环境和经营情况、财务状况未发生重大变化的，本公司以投资成本作为公允价值的合理估计进行计量。

#### 5、持续的第三层次公允价值计量项目，期初与期末账面价值间的调节信息及不可观察参数敏感性分析

#### 6、持续的公允价值计量项目，本期内发生各层级之间转换的，转换的原因及确定转换时点的政策

#### 7、本期内发生的估值技术变更及变更原因

#### 8、不以公允价值计量的金融资产和金融负债的公允价值情况

#### 9、其他

### 十四、关联方及关联交易

#### 1、本企业的母公司情况

母公司名称	注册地	业务性质	注册资本	母公司对本企业的持股比例	母公司对本企业的表决权比例
中国远大集团有限责任公司	北京	投资管理	583,800 万元	41.68%	41.68%

本企业的母公司情况的说明

中国远大集团有限责任公司成立于 1993 年 10 月 27 日，法定代表人胡凯军，注册资本：583,800 万元。该公司主要经营范围：自营和代理各类商品和技术的进出口（国家限定经营或禁止进出口的商品和技术除外）；原油、燃料油、化工产品、纸浆及其他商品的销售；承办中外合资经营、合作生产和“三来一补”业务；实业投资及投资管理与咨询；企业管理与咨询；技术与信息的开发、转让、培训、咨询服务；组织文化交流、展览展示活动。其控股股东为北京远大华创投资集团有限公司，持股比例 92.97%，法定代表人胡凯军，注册资本：36,000 万元。

本企业最终控制方是胡凯军。

其他说明：

## 2、本企业的子公司情况

本企业子公司的情况详见附注十。

## 3、本企业合营和联营企业情况

本企业重要的合营或联营企业详见附注十。

本期与本公司发生关联方交易，或前期与本公司发生关联方交易形成余额的其他合营或联营企业情况如下：

合营或联营企业名称	与本企业关系
-----------	--------

其他说明：

## 4、其他关联方情况

其他关联方名称	其他关联方与本企业关系
杭州华东医药集团有限公司	本公司第二大股东
远大医药（中国）有限公司	本公司控股股东之下属企业
远大蜀阳生命科学（成都）有限公司	本公司控股股东之下属企业
北京远大九和药业有限公司	本公司控股股东之下属企业
远大生命科学（山东）有限公司（原名为蓬莱诺康药业有限公司）	本公司控股股东之下属企业
云南雷允上药业有限公司	本公司控股股东之下属企业
杭州远大生物制药有限公司	本公司控股股东之下属企业
武汉远大制药集团销售有限公司	本公司控股股东之下属企业
沈阳药大雷允上药业有限责任公司	本公司控股股东之下属企业
雷允上药业集团有限公司	本公司控股股东之下属企业
广东雷允上药业有限公司	本公司控股股东之下属企业
西安远大长安医药有限责任公司	本公司控股股东之下属企业
常熟雷允上制药有限公司	本公司控股股东之下属企业
长春雷允上药业有限公司	本公司控股股东之下属企业
安徽雷允上药业有限公司	本公司控股股东之下属企业
远大医药黄石飞云制药有限公司	本公司控股股东之下属企业
西安远大德天药业股份有限公司	本公司控股股东之下属企业
远大医学营养科学（武汉）有限公司	本公司控股股东之下属企业
北京炎黄置业有限公司	实际控制人控制的其他企业
北京远大创新物业管理有限责任公司	本公司控股股东之下属企业
北京海湾半山酒店管理有限公司	本公司控股股东之下属企业
远大生命科学（辽宁）有限公司	本公司控股股东之下属企业
远大生命科学（重庆）有限公司	本公司控股股东之下属企业
远大生命科学（鞍山）有限公司	本公司控股股东之下属企业
福建凯立生物制品有限公司	本公司控股股东之下属企业
珠海海湾大酒店	本公司控股股东之下属企业
湖北远大天天明制药有限公司	本公司控股股东之下属企业
上海远大产融投资管理有限公司	本公司控股股东之下属企业
武汉武药制药（阳新）国际贸易有限公司	本公司控股股东之下属企业
沧州华晨生物科技有限公司	本公司控股股东之下属企业
湖北省八峰药化股份有限公司	本公司控股股东之下属企业

青岛诺森生物技术有限责任公司	本公司控股股东之下属企业
武汉远大弘元股份有限公司	本公司控股股东之下属企业
远大医药（西安）有限公司	本公司控股股东之下属企业
北京华新制药有限公司	本公司控股股东之下属企业
苏州雷允上国药连锁总店有限公司	本公司控股股东之下属企业
远大生命科学（杭州）制药有限公司	本公司控股股东之下属企业
南京奥罗生物科技有限公司	本公司控股股东之下属企业
平南县蜀阳单采血浆有限公司	本公司控股股东之下属企业
三台蜀阳单采血浆有限公司	本公司控股股东之下属企业
桂平市蜀阳单采血浆有限公司	本公司控股股东之下属企业
丹棱蜀阳单采血浆有限公司	本公司控股股东之下属企业
山西远大置业有限责任公司	本公司控股股东之下属企业
杭州丝瀚生物科技有限公司	本公司控股股东之下属企业
北京远大谢尔比贸易有限公司	本公司控股股东之下属企业
北京远大长盛医药销售有限公司	本公司控股股东之下属企业
苍溪蜀阳单采血浆有限公司	本公司控股股东之下属企业
成都社泰医疗科技有限公司	本公司控股股东之下属企业
湖北远大生命科学与技术有限公司	本公司控股股东之下属企业
剑阁蜀阳单采血浆有限公司	本公司控股股东之下属企业
江苏申命医疗科技有限公司	本公司控股股东之下属企业
江苏远大信谊药业有限公司	本公司控股股东之下属企业
江油蜀阳单采血浆有限公司	本公司控股股东之下属企业
开江蜀阳单采血浆有限公司	本公司控股股东之下属企业
雷允上药业集团销售有限公司	本公司控股股东之下属企业
隆昌蜀阳单采血浆有限公司	本公司控股股东之下属企业
绵阳市安州区蜀阳单采血浆有限公司	本公司控股股东之下属企业
融安蜀阳单采血浆有限公司	本公司控股股东之下属企业
陕西健民制药有限公司	本公司控股股东之下属企业
射洪蜀阳单采血浆站有限公司	本公司控股股东之下属企业
四川远大生物科技有限公司	本公司控股股东之下属企业
威远蜀阳单采血浆站有限公司	本公司控股股东之下属企业
远大碑林(西安)药业有限公司	本公司控股股东之下属企业
盐亭蜀阳单采血浆有限公司	本公司控股股东之下属企业
广汉蜀阳单采血浆有限公司	本公司控股股东之下属企业
远大赛威信生命科学（杭州）有限公司	本公司控股股东之下属企业
远大生命科学（山东）有限公司	本公司控股股东之下属企业
重庆多普泰医药科技有限公司	本公司控股股东之下属企业
远大医药(天津)有限公司	本公司控股股东之下属企业
远大九和(江西)药业有限公司	本公司控股股东之下属企业
九源基因公司	本公司子公司之联营企业
诺灵生物医药科技（北京）有限公司	本公司子公司之联营企业
杭州汤养元医药有限公司	本公司子公司之联营企业
R2 Technologies, Inc	本公司子公司之联营企业
杭州裕元生物科技有限公司	本公司子公司之联营企业
杭州派金生物医药科技有限公司	本公司子公司之联营企业重庆派金公司之子公司
重庆艾美迪生物科技有限公司	本公司子公司之联营企业重庆派金公司之子公司
荃信生物公司	本公司子公司之联营企业
Heidelberg Pharma AG	本公司子公司之联营企业
杭州汤养元中医门诊部有限公司	本公司子公司之联营企业杭州汤养元医药有限公司之子公司
杭州君澜医药贸易有限公司	参股企业
重庆誉颜制药有限公司	参股企业

其他说明：

## 5、关联交易情况

## (1) 购销商品、提供和接受劳务的关联交易

采购商品/接受劳务情况表

单位：元

关联方	关联交易内容	本期发生额	获批的交易额度	是否超过交易额度	上期发生额
北京远大九和药业有限公司	采购药品	56,660,005.98	100,820,600.00	否	54,628,084.81
杭州九源基因生物医药股份有限公司	采购药品	48,247,364.01		是	51,484,912.55
远大医药（中国）有限公司	采购药品	8,439,350.85	100,820,600.00	否	51,235,918.91
杭州远大生物制药有限公司	采购药品	67,797,396.74	61,300,000.00	是	47,414,355.41
远大生命科学（山东）有限公司	采购药品	22,435,089.69	31,000,000.00	否	31,947,362.68
武汉远大制药集团销售有限公司	采购药品	24,281,362.66	100,820,600.00	否	30,696,246.75
远大蜀阳生命科学（成都）有限公司	采购药品	29,540,040.80	29,000,000.00	是	28,844,292.00
雷允上药业集团有限公司	采购药品	28,804,760.63	32,669,700.00	否	26,648,567.81
远大医学营养科学(武汉)有限公司	采购药品	22,082,570.06	26,120,000.00	否	20,725,305.99
云南雷允上药业有限公司	采购药品	13,655,978.61	16,000,000.00	否	19,758,434.36
R2 Technologies, Inc	采购仪器及耗材	17,948,032.64		是	16,924,357.84
远大生命科学（辽宁）有限公司	采购药品	12,303,435.38	12,690,000.00	否	8,849,645.82
重庆派金生物科技有限公司	采购药品		1,400,000.00	否	4,737,176.99
沈阳药大雷允上药业有限责任公司	采购药品	2,510,465.10	7,810,000.00	否	4,131,193.95
青岛诺森生物技术有限责任公司	采购药品	11,150.43	61,300,000.00	是	3,305,718.94
西安远大德天药业股份有限公司	采购药品	2,962,859.33	3,000,000.00	否	3,018,673.74
西安远大长安医药有限责任公司	采购药品	3,070,085.63	100,820,600.00	否	2,639,250.62
安徽雷允上药业有限公司	采购药品	6,113.76	32,669,700.00	否	1,829,136.51
广东雷允上药业有限公司	采购药品	594,062.17	7,810,000.00	否	1,640,698.22
远大生命科学（鞍山）有限公司	采购药品	3,378,722.07	7,810,000.00	否	1,354,393.12
常熟雷允上制药	采购药品	1,160,803.52	32,669,700.00	否	1,277,639.33

有限公司					
远大生命科学(重庆)有限公司	采购药品		61,300,000.00	是	1,230,738.13
武汉远大弘元股份有限公司	采购药品	56,637.17	100,820,600.00	否	1,201,592.92
湖北远大天天明制药有限公司	采购药品	671,140.97	100,820,600.00	否	697,486.03
长春雷允上药业有限公司	采购药品	891,075.44	7,810,000.00	否	672,099.32
沧州华晨生物科技有限公司	采购药品	374,690.26	100,820,600.00	否	593,141.59
湖北省八峰药化股份有限公司	采购药品	245,309.74	100,820,600.00	否	330,973.46
远大医药黄石飞云制药有限公司	采购药品	160,374.14	100,820,600.00	否	129,457.67
北京华靳制药有限公司	采购药品	56,708.00	100,820,600.00	否	8,506.20
诺灵生物医药科技(北京)有限公司	采购药品			否	6,637.17
陕西健民制药有限公司	采购药品	181,017.52	16,000,000.00	否	
江苏远大信谊药业有限公司	采购药品	5,176.99	7,810,000.00	否	
江苏申命医疗科技有限公司	采购药品	292,035.39	100,820,600.00	否	
北京远大长盛医药销售有限公司	采购药品	1,722,228.65	100,820,600.00	否	
重庆多普泰医药科技有限公司	采购药品	1,280,323.97	100,820,600.00	否	
远大医药(天津)有限公司	采购药品	2,593,009.93	100,820,600.00	否	
重庆艾美迪生物科技有限公司	采购药品	1,126,371.69		是	
远大九和(江西)药业有限公司	采购药品	467,391.10	100,820,600.00	否	
雷允上药业集团销售有限公司	采购药品	122,165.32	32,669,700.00	否	
小计		376,135,306.34			417,961,998.84
杭州九源基因生物医药股份有限公司	委托加工及其他服务	36,198,114.07		是	69,909,545.91
杭州九源基因生物医药股份有限公司	技术服务			是	98,463.74
远大生命科学(山东)有限公司	委托加工及其他服务	20,196,333.78	20,314,400.00	否	16,723,969.81
远大生命科学(山东)有限公司	技术服务		20,314,400.00	否	166,281.90
重庆派金生物科技有限公司	检验费		1,500,000.00	否	1,787,735.86
北京远大创新物业管理有限责任公司	物业管理费	618,330.51		是	755,819.87
上海远大产融投	投资咨询顾问服			否	660,377.36

资管理有限公司	务费				
西安远大德天药业股份有限公司	委托加工服务	498,540.82		是	301,034.39
珠海海湾大酒店	会议费	25,536.00		是	149,343.47
珠海海湾大酒店	服务费	978,323.19		是	324,397.50
北京海湾半山酒店管理有限公司	会议费	36,901.93		否	103,227.85
北京海湾半山酒店管理有限公司	服务费	223,090.77		否	
小计		58,775,171.07			90,980,197.66

## 出售商品/提供劳务情况表

单位：元

关联方	关联交易内容	本期发生额	上期发生额
杭州汤养元中医门诊部有限公司	销售药品	14,862,928.03	13,971,830.40
成都社泰医疗科技有限公司	销售药品	3,938,053.37	
远大赛威信生命科学（杭州）有限公司	销售药品	3,676,991.15	
杭州汤养元医药有限公司	销售药品	3,444,207.95	3,630,210.47
杭州九源基因生物医药股份有限公司	销售药品	3,290,907.75	5,522,208.88
苏州雷允上国药连锁总店有限公司	销售药品	2,453,364.35	3,594,757.28
湖北远大生命科学与技术有限责任公司	销售药品	1,376,991.78	
武汉远大弘元股份有限公司	销售药品	996,989.64	
广东雷允上药业有限公司	销售药品	963,038.59	2,793,026.11
云南雷允上药业有限公司	销售药品	413,021.47	70,754.60
雷允上药业集团有限公司	销售药品	376,508.20	739,420.13
陕西健民制药有限公司	销售药品	265,472.94	
杭州远大生物制药有限公司	销售药品	165,018.39	959,884.88
安徽雷允上药业有限公司	销售药品	139,834.86	253,983.94
远大生命科学（杭州）制药有限公司	销售药品	3,203.33	1,209,862.61
远大蜀阳生命科学（成都）有限公司	销售药品		408,628.32
南京奥罗生物科技有限公司	销售药品		458,407.08
长春雷允上药业有限公司	销售药品	118,412.84	
武汉武药制药（阳新）国际贸易有限公司	销售药品		99,115.05
远大医药（西安）有限公司	销售药品		88,495.58
威远蜀阳单采血浆站有限公司	销售药品	77,876.10	
桂平市蜀阳单采血浆有限公司	销售药品	77,876.10	61,946.90
平南县蜀阳单采血浆有限公司	销售药品	69,911.50	68,849.55
远大碑林(西安)药业有限公司	销售药品	49,967.72	
湖北远大天天明制药有限公司	销售药品		34,955.75
丹棱蜀阳单采血浆有限公司	销售药品	29,203.53	13,805.31
诺灵生物医药科技（北京）有限公司	销售药品		8,849.56
山西远大置业有限责任公司	销售药品		1,682.12

开江蜀阳单采血浆有限公司	销售药品	23,893.80	
三台蜀阳单采血浆有限公司	销售药品	15,929.20	61,946.90
江油蜀阳单采血浆有限公司	销售药品	15,929.20	
广汉蜀阳单采血浆有限公司	销售药品	14,867.25	
远大生命科学（山东）有限公司	销售药品	14,380.53	
杭州裕元生物科技有限公司	销售药品	10,339.83	1,575.22
四川远大生物科技有限公司	销售药品	8,495.58	
苍溪蜀阳单采血浆有限公司	销售药品	7,964.60	
隆昌蜀阳单采血浆有限公司	销售药品	7,964.60	
融安蜀阳单采血浆有限公司	销售药品	7,964.60	
盐亭蜀阳单采血浆有限公司	销售药品	7,964.60	
剑阁蜀阳单采血浆有限公司	销售药品	7,964.60	
绵阳市安州区蜀阳单采血浆有限公司	销售药品	7,964.60	
射洪蜀阳单采血浆站有限公司	销售药品	7,964.60	
中国远大集团有限责任公司	销售药品	6,576.63	
常熟雷允上制药有限公司	销售药品	2,905.66	
小计		36,958,849.47	34,054,196.64
西安远大德天药业股份有限公司	代理服务	59,388,736.99	21,894,982.16
杭州远大生物制药有限公司	技术服务	386,792.45	2,055,167.52
重庆派金生物科技有限公司	制剂灌装服务	2,953,821.28	1,399,694.34
杭州派金生物医药科技有限公司	技术服务及加工服务	918,475.54	
福建凯立生物制品有限公司	技术服务		600,000.00
北京远大九和药业有限公司	技术服务		458,867.92
杭州裕元生物科技有限公司	物业及其他服务	1,205,824.91	642,159.64
远大蜀阳生命科学（成都）有限公司	运输仓储服务	132,365.97	128,640.76
杭州丝瀚生物科技有限公司	技术服务	51,886.78	9,433.96
小计		65,037,903.92	27,188,946.30

购销商品、提供和接受劳务的关联交易说明

## （2）关联受托管理/承包及委托管理/出包情况

本公司受托管理/承包情况表：

单位：元

委托方/出包方名称	受托方/承包方名称	受托/承包资产类型	受托/承包起始日	受托/承包终止日	托管收益/承包收益定价依据	本期确认的托管收益/承包收益
-----------	-----------	-----------	----------	----------	---------------	----------------

关联托管/承包情况说明

本公司委托管理/出包情况表：

单位：元

委托方/出包方名称	受托方/承包方名称	委托/出包资产类型	委托/出包起始日	委托/出包终止日	托管费/出包费定价依据	本期确认的托管费/出包费
-----------	-----------	-----------	----------	----------	-------------	--------------

关联管理/出包情况说明

### (3) 关联租赁情况

本公司作为出租方：

单位：元

承租方名称	租赁资产种类	本期确认的租赁收入	上期确认的租赁收入
杭州九源基因生物医药股份有限公司	房租	64,240.00	64,240.00
杭州汤养元中医门诊部有限公司	房租	177,142.86	177,142.86

本公司作为承租方：

单位：元

出租方名称	租赁资产种类	简化处理的短期租赁和低价值资产租赁的租金费用（如适用）		未纳入租赁负债计量的可变租赁付款额（如适用）		支付的租金		承担的租赁负债利息支出		增加的使用权资产	
		本期发生额	上期发生额	本期发生额	上期发生额	本期发生额	上期发生额	本期发生额	上期发生额	本期发生额	上期发生额
北京炎黄置业有限公司	房屋建筑物	2,466,492.50	2,474,865.33			606,383.44	606,383.44	14,953.61	21,822.72	1,212,766.88	

关联租赁情况说明

### (4) 关联担保情况

本公司作为担保方

单位：元

被担保方	担保金额	担保起始日	担保到期日	担保是否已经履行完毕
重庆派金生物科技有限公司	3,127,705.18	2024年03月26日	2027年03月26日	否
重庆派金生物科技有限公司	4,294,289.16	2025年12月01日	2028年11月30日	否

本公司作为被担保方

单位：元

担保方	担保金额	担保起始日	担保到期日	担保是否已经履行完毕
-----	------	-------	-------	------------

关联担保情况说明

### (5) 关联方资金拆借

单位：元

关联方	拆借金额	起始日	到期日	说明
拆入				
拆出				

### (6) 关联方资产转让、债务重组情况

单位：元

关联方	关联交易内容	本期发生额	上期发生额
-----	--------	-------	-------

### (7) 关键管理人员报酬

单位：元

项目	本期发生额	上期发生额
关键管理人员报酬	12,884,600.00	11,476,000.00

### (8) 其他关联交易

1) 2020 年 10 月 26 日，中美华东公司与重庆派金公司签订《合作开发合同书》，就重庆派金公司在研产品索马鲁肽注射液在全球范围内的合作开发及商业化达成协议。2024 年 11 月 15 日，中美华东公司与重庆派金公司签订《合作开发合同书》之补充协议，根据补充协议，中美华东公司本期支付进度款 300.00 万元。截至 2025 年 12 月 31 日，中美华东公司已累计支付索马鲁肽注射液开发费用 7,300.00 万元，索马鲁肽注射液尚未上市销售。

2) 2023 年 11 月，本公司与重庆誉颜制药有限公司签订了《独家经销协议》。本公司获得重庆誉颜制药有限公司拥有的重组 A 型肉毒毒素 YY001 产品在中国大陆、香港特别行政区、澳门特别行政区医美适应症领域的独家商业化权益。本公司将向重庆誉颜制药有限公司支付人民币 5,000 万元首付款，以及最高不超过人民币 1 亿元注册里程碑付款。根据协议，公司本期支付 5,000.00 万元，累计支付 1.00 亿元。

3) 2024 年 7 月，中美华东公司与荃信生物公司签订的《合作开发及市场推广服务协议》，就荃信生物公司拥有的 QX005N 注射液产品在大中华区的合作开发及市场推广达成协议。根据协议，中美华东公司本期支付 1,616.00 万元。截至 2025 年 12 月 31 日，中美华东公司已累计支付 6,116.00 万元。

## 6、关联方应收应付款项

### (1) 应收项目

单位：元

项目名称	关联方	期末余额		期初余额	
		账面余额	坏账准备	账面余额	坏账准备
应收账款	西安远大德天药业股份有限公司	30,790,441.00	1,539,522.05	24,309,917.00	1,270,557.65
	远大赛威信生命科学（杭州）有限公司	2,058,000.00	102,900.00		

	湖北远大生命科学与技术有限公司	451,900.00	22,595.00		
	云南雷允上药业有限公司	450,100.00	22,505.00		
	成都社泰医疗科技有限公司	444,999.80	22,249.99		
	杭州九源基因生物医药股份有限公司	337,614.40	16,880.72	530,973.90	26,548.70
	杭州汤养元医药有限公司	240,995.50	12,049.78		
	陕西健民制药有限公司	240,482.00	12,024.10		
	武汉远大弘元股份有限公司	208,950.00	10,447.50		
	广东雷允上药业有限公司	70,516.68	3,525.83	1,626,458.52	81,322.93
	长春雷允上药业有限公司	33,000.00	1,650.00		
	杭州远大生物制药有限公司	32,000.00	1,600.00	267,200.30	13,360.02
	南京奥罗生物科技有限公司	25,900.00	2,590.00	25,900.00	1,295.00
	雷允上药业集团有限公司	24,327.60	1,216.38	434,955.00	21,747.75
	杭州裕元生物科技有限公司	11,112.00	555.60		
	剑阁蜀阳单采血浆有限公司	9,000.00	450.00		
	常熟雷允上制药有限公司	3,080.00	154.00		
	远大生命科学（杭州）制药有限公司	228.75	11.44		
	苏州雷允上国药连锁总店有限公司			1,172,240.00	58,612.00
	杭州汤养元中医门诊部有限公司			735,493.73	36,774.69
	远大蜀阳生命科学（成都）有限公司			323,225.00	16,161.25
	安徽雷允上药业有限公司			276,842.50	13,842.13
	武汉武药制药（阳新）国际贸易有限公司			64,000.00	3,200.00
	诺灵生物医药科技（北京）有限公司			5,000.00	250.00
小计		35,432,647.73	1,772,927.39	29,772,205.95	1,543,672.12
预付账款	雷允上药业集团有限公司	1,467,552.00		753,995.55	
	西安远大德天药业股份有限公司	304,860.96			
	武汉远大制药集	182,426.00			

	团销售有限公司				
	重庆多普泰医药科技有限公司	130,950.00			
	远大医学营养科学(武汉)有限公司	37,215.00		979,545.20	
	远大蜀阳生命科学(成都)有限公司	12,000.00		464,328.00	
	远大医药黄石飞云制药有限公司	11,380.63		1,644.63	
	北京华新制药有限公司	8,931.50			
	R2 Technologies, Inc			7,189,015.73	
	北京远大九和药业有限公司			1,100,073.96	
	远大生命科学(重庆)有限公司			342,130.52	
	远大生命科学(辽宁)有限公司			107,722.33	
小计		2,155,316.09		10,938,455.92	
其他应收款	北京远大九和药业有限公司	2,067,200.00	2,067,200.00	2,067,200.00	2,067,200.00
	杭州裕元生物科技有限公司	979,782.34	48,989.12	756,264.12	37,813.21
	中国远大集团有限责任公司	379,961.25	18,998.06		
	北京炎黄置业有限公司	159,175.65	7,958.78		
	R2 Technologies, LTD.	190,297.38	9,514.87		
	远大蜀阳生命科学(成都)有限公司	100,000.00	5,000.00		
	北京远大创新物业管理有限责任公司	83,521.60	4,176.08	73,712.85	3,685.64
	青岛诺森生物技术有限责任公司	8,000.00	400.00		
	北京海湾半山酒店管理有限公司	6,497.81	324.89		
	武汉远大制药集团销售有限公司	416.15	20.81		
	远大生命科学(重庆)有限公司	358.10	17.91		
小计		3,975,210.28	2,162,600.52	2,897,176.97	2,108,698.85
其他非流动资产	江苏荃信生物医药股份有限公司	61,160,000.00		45,000,000.00	
	重庆誉颜制药有限公司	97,169,811.32		50,000,000.00	
	Heidelberg Pharma AG	127,537,200.00		127,537,200.00	
小计		285,867,011.32		222,537,200.00	

## (2) 应付项目

单位：元

项目名称	关联方	期末账面余额	期初账面余额
应付账款	杭州九源基因生物医药股份有限公司	21,828,886.36	51,030,361.59
	武汉远大制药集团销售有限公司	2,310,247.03	1,599,421.21
	云南雷允上药业有限公司	2,094,783.30	6,613,755.59
	雷允上药业集团有限公司	1,832,441.77	
	远大生命科学(山东)有限公司	1,420,670.35	7,576,572.18
	北京远大长盛医药销售有限公司	1,200,763.83	
	远大生命科学(鞍山)有限公司	834,722.40	207,627.20
	长春雷允上药业有限公司	567,090.75	302,313.34
	常熟雷允上制药有限公司	262,936.93	169,015.41
	西安远大德天药业股份有限公司	193,782.12	13,881.71
	陕西健民制药有限公司	119,450.21	
	远大医学营养科学(武汉)有限公司	107,240.81	
	远大蜀阳生命科学(成都)有限公司	107,034.51	
	重庆多普泰医药科技有限公司	92,438.44	
	远大九和(江西)药业有限公司	69,769.02	
	雷允上药业集团销售有限公司	64,704.00	
	武汉远大弘元股份有限公司	64,000.00	216,985.85
	湖北远大天天明制药有限公司	46,095.00	53,728.53
	杭州远大生物制药有限公司	42,552.00	1,433,245.73
	广东雷允上药业有限公司	35,777.29	333,382.29
	重庆艾美迪生物科技有限公司	28,738.66	
	沈阳药大雷允上药业有限责任公司	16,765.19	351,042.74
	重庆派金生物科技有限公司	17,699.12	1,201,711.67
	远大医药黄石飞云制药有限公司	8,615.93	
	安徽雷允上药业有限公司	6,113.76	461,265.73
	远大碑林(西安)药业有限公司	6,080.20	6,080.20
	远大医药(天津)有限公司	329.10	
	北京华新制药有限公司	83.68	
	远大生命科学(重庆)有限公司	3.48	
	北京远大九和药业有限公司		2,029,436.53
	青岛诺森生物技术有限责任公司		837,971.35
	西安远大长安医药有限责任公司		415,393.20
小计		33,379,815.24	74,853,192.05

合同负债	杭州君澜医药贸易有限公司		10,230,470.89
小计			10,230,470.89
应付票据	杭州九源基因生物医药股份有限公司		404,400.35
小计			404,400.35
其他应付款	远大生命科学（山东）有限公司	6,445,881.66	7,663,051.40
	雷允上药业集团有限公司	146,906.16	436,060.20
	陕西健民制药有限公司	2,329.60	
	武汉远大制药集团销售有限公司	4,025.30	
	远大碑林(西安)药业有限公司	966.00	
	远大生命科学（鞍山）有限公司	280.00	
	远大医药黄石飞云制药有限公司	1,363.98	
	长春雷允上药业有限公司	324.73	
	西安远大长安医药有限责任公司		555,475.90
	北京远大九和药业有限公司		303,192.72
	云南雷允上药业有限公司		171,425.87
	杭州华东医药集团有限公司		80,000.00
小计		6,602,077.43	9,209,206.09

## 7、关联方承诺

## 8、其他

## 十五、股份支付

### 1、股份支付总体情况

适用 不适用

单位：元

授予对象类别	本期授予		本期行权		本期解锁		本期失效	
	数量	金额	数量	金额	数量	金额	数量	金额
管理人员					1,105,200	27,592,300.00	232,200	5,805,000.00
研发人员					197,420	4,924,625.00	46,000	1,147,100.00
销售人员					147,500	3,685,325.00	247,500	6,180,975.00
合计					1,450,120	36,202,250.00	525,700	13,133,075.00

期末发行在外的股票期权或其他权益工具

适用 不适用

其他说明：

## 2、以权益结算的股份支付情况

适用 不适用

单位：元

授予日权益工具公允价值的确定方法	授予日市价
授予日权益工具公允价值的重要参数	授予日市价
可行权权益工具数量的确定依据	根据资产负债表日取得的可行权职工人数等信息作出最佳估计，修正预计可行权的权益工具数量
本期估计与上期估计有重大差异的原因	无
以权益结算的股份支付计入资本公积的累计金额	71,148,265.44
本期以权益结算的股份支付确认的费用总额	521,113.34

其他说明：

### (1) 2022 年限制性股票激励计划

根据公司 2022 年第一次临时股东大会授权，公司于 2022 年 10 月 27 日召开的第十届董事会第四次会议、第十届监事会第五次会议，审议通过了《关于向 2022 年限制性股票激励计划激励对象首次授予限制性股票的议案》，确定以 25.00 元/股的授予价格向符合授予条件的 113 名激励对象授予限制性股票 4,185,800 股，以首次授予日 2022 年 10 月 27 日的股票收盘价 42.80 元/股作为公司股票公允价值，确认股份支付总额 74,507,240.00 元，本期按照限制性股票的员工服务期分期摊销确认股份支付 165,688.34 元，其中计入资本公积 182,682.18 元，计入非全资子公司少数股东权益-16,993.84 元，累计按照限制性股票的员工服务期分期摊销确认股份支付 64,293,154.55 元，其中，计入资本公积 63,834,126.69 元，累计计入少数股东权益 459,027.86 元。

本激励计划解除限售安排为：第一个解除限售期自限制性股票授予登记完成之日起 12 个月后的首个交易日起至限制性股票授予登记完成之日起 24 个月内的最后一个交易日当日止，解除限售比例 30%；第二个解除限售期自限制性股票授予登记完成之日起 24 个月后的首个交易日起至限制性股票授予登记完成之日起 36 个月内的最后一个交易日当日止，解除限售比例 30%；第三个解除限售期自限制性股票授予登记完成之日起 36 个月后的首个交易日起至限制性股票授予登记完成之日起 48 个月内的最后一个交易日当日止，解除限售比例 40%。

### (2) 2022 年限制性股票激励计划预留限制性股票

根据公司 2023 年 7 月 12 日第十届董事会第十二次会议审议通过的《关于调整 2022 年限制性股票激励计划预留授予价格的议案》及《关于向 2022 年限制性股票激励计划激励对象授予预留限制性股票的议案》，公司以 24.71 元/股的授予价格向本次预留限制性股票激励计划激励对象共计 21 名激励对象授予限制性股票 430,000 股，以预留授予日 2023 年 7 月 12 日的股票收盘价 45.02 元/股作为公司股票公允价值，确认股份支付总额 8,733,300.00 元，本期按照限制性股票的员工服务期分期摊销确认股份支付 355,425.00 元，其中计入资本公积 351,616.87 元，计入非全资子公司少数股东权益

3,808.13 元，累计按照限制性股票的员工服务期分期摊销确认股份支付 7,463,925.01 元，其中，计入资本公积 7,314,138.75 元，累计计入少数股东权益 149,786.26 元。

本激励计划解除限售安排为：第一个解除限售期自限制性股票授予登记完成之日起 12 个月后的首个交易日起至限制性股票授予登记完成之日起 24 个月内的最后一个交易日当日止，解除限售比例 50%；第二个解除限售期自限制性股票授予登记完成之日起 24 个月后的首个交易日起至限制性股票授予登记完成之日起 36 个月内的最后一个交易日当日止，解除限售比例 50%。

### 3、以现金结算的股份支付情况

适用 不适用

### 4、本期股份支付费用

适用 不适用

单位：元

授予对象类别	以权益结算的股份支付费用	以现金结算的股份支付费用
管理人员	3,054,718.90	
研发人员	365,996.81	
销售人员	-2,899,602.37	
合计	521,113.34	

其他说明：

### 5、股份支付的修改、终止情况

### 6、其他

## 十六、承诺及或有事项

### 1、重要承诺事项

资产负债表日存在的重要承诺

1. 经公司第九届临时董事会表决通过，2020 年 10 月中美华东公司与 ImmunoGen, Inc.签订了《COLLABORATION AND LICENSE AGREEMENT》。ImmunoGen, Inc. 独家授予中美华东公司在区域内使用其拥有的 Mirvetuximab Soravtansine(新型抗体偶联药物 ADC)进行临床开发及商业化的权利。根据协议约定，中美华东公司将分阶段支付最高可达 3.05 亿美元的里程碑付款，及根据该产品在授权区域内当年销售额达成的不同，按照约定比例进行支付销售额提成费。

截至 2025 年 12 月 31 日，中美华东公司已累计支付 7,750.00 万美元。2025 年 11 月，Mirvetuximab Soravtansine（索米妥昔单抗注射液）由附条件批准转为常规批准的补充申请获得批准。

2. 经公司第九届临时董事会表决通过，2022 年 2 月中美华东公司与 Heidelberg Pharma AG 签订了《CO-DEVELOPMENT AND LICENSE AGREEMENT》。中美华东公司获得 Heidelberg Pharma AG 拥有的 2 款在研产品 HDP-101、HDP-103 在中国、韩国、新加坡等 20 个亚洲国家和地区的独家临床开发及商业化权益。根据协议约定，中美华东公司应支付首付款 2,000.00 万美元，最高不超过 4.49 亿美元的开发、注册及销售里程碑付款。此外，中美华东公司还将根据许可产品在许可区域内当年净销售额达成的规模不同，按约定进行支付从个位数到低两位数的分级的净销售额提成费。截至 2025 年 12 月 31 日，中美华东公司已累计支付 2,000.00 万美元。

3. 经公司第十届董事会第六次会议审议通过，2023 年 1 月华东医药（杭州）有限公司与恺兴生命科技（上海）有限公司签订了《产品独家商业化合作协议》。华东医药（杭州）有限公司获得恺兴生命科技(上海)有限公司用于治疗复发、难治多发性骨髓瘤的全人抗自体 BCMA（B 细胞成熟抗原）CAR-T（嵌合抗原受体 T 细胞）候选产品泽沃基奥仑赛注射液于中国大陆的独家商业化权益。根据协议约定，华东医药（杭州）有限公司应支付首付款 2.00 亿元，及最高不超过 10.25 亿元的注册及销售里程碑付款。截至 2025 年 12 月 31 日，华东医药（杭州）有限公司已累计支付 2.75 亿元。

4. 经公司第十届董事会第十四次会议审议通过，2023 年 8 月中美华东公司与美国上市公司 Arcutis Biotherapeutics,Inc.签订了《产品独家许可协议》。中美华东公司获得 Arcutis 全球创新的罗氟司特外用制剂（包括罗氟司特乳膏剂 ZORYVE®和罗氟司特泡沫剂 ARQ-154）的独家许可，包括开发、注册、生产及商业化权益。中美华东公司将向 Arcutis 支付 3,000.00 万美元首付款，最高不超过 6,425.00 万美元的开发、注册及销售里程碑付款，将在相关注册里程碑完成后，以及该产品在许可区域内年净销售额达到约定的金额后进行支付，分级两位数的净销售额提成费，将根据许可产品在合作区域内当年净销售额达成的规模不同按照分级的比例进行支付。截至 2025 年 12 月 31 日，中美华东公司已累计支付 3,510.00 万美元。2025 年 11 月，罗氟司特乳膏（ZORYVE®）0.15%上市许可申请获得受理。

5. 经公司第十届董事会第二十五次会议审议通过，2024 年 7 月，中美华东公司与苏州澳宗生物科技有限公司签订了产品独家许可协议。中美华东公司获得澳宗生物的 TTYP01 片(依达拉奉片)所有适应症在中国大陆、香港、澳门和台湾地区的独家许可，包括开发、注册、生产及商业化权益。中美华东公司将向澳宗生物支付 1 亿元人民币首付款，最高不超过 11.85 亿元人民币的开发、注册及销售里程碑付款，以及分级最高达两位数的净销售额提成费。截至 2025 年 12 月 31 日，中美华东公司已累计支付 1.50 亿元。

6. 2024 年 8 月，中美华东公司与韩国 IMBiologics corp.签订了产品独家许可协议。中美华东公司获得 IMB 两款自身免疫领域的全球创新产品 IMB-101 及 IMB-102 在包含中国在内的 37 个亚洲国家(不含日本，韩国和朝鲜)的独家许可，包括开发、注册、生产及商业化权益。中美华东公司将向 IMB 支付 600 万美元首付款，200 万美元技术转移里程碑付款，最高不超过 3.075 亿美元的开发、注册及销售里程碑付款以及分级最高两位数的净销售额提成费。截至 2025 年 12 月 31 日，中美华东公司已支付首付款 600.00 万美元。

7. 2024 年 8 月，华东医药（杭州）有限公司与北京艺妙神州医药科技有限公司签订了产品独家商业化合作协议。华东医药（杭州）有限公司获得艺妙神州靶向 CD19 的自体 CART 候选产品 IM19 嵌合抗原受体 T 细胞注射液于中国大陆的独家商业化权益。华东医药（杭州）有限公司将向艺妙神州支付 1.25 亿元人民币首付款，以及最高不超过 9.5 亿元人民币的注册及销售里程碑付款。截至 2025 年 12 月 31 日，华东医药（杭州）有限公司已支付首付款 1.25 亿元。

8. 2024 年 2 月 7 日，公司第十届董事会第二十次会议审议通过《关于投资建设生物创新智造中心项目的议案》，同意子公司中美华东公司根据自身发展规划及新产品上市计划，投资建设生物创新智造中心项目，预计项目总投资金额为 20 亿元，将分阶段实施，其中一阶段投资金额约为 11.88 亿元（最终投资金额以项目建设实际投资开支为准）。截至 2025 年 12 月 31 日，中美华东公司已累计投入 4.31 亿元。

9. 截至 2025 年 12 月 31 日，本公司及子公司向银行申请开立的尚处在有效期内的信用证余额为 171,083,689.64 元，保函余额为 37,587,791.58 元。

## 2、或有事项

### （1）资产负债表日存在的重要或有事项

中美华东公司就青海珠峰冬虫夏草原料有限公司、青海珠峰冬虫夏草药业有限公司、杭州华东武林大药房有限公司侵害发明专利权纠纷提起诉讼，一审判决驳回中美华东公司的全部诉讼请求。2026 年 2 月，中美华东公司收到最高人民法院送到的《上诉案件受理通知书》（（2026）最高法知行终 71 号），预计 4 月底开庭。

### （2）公司没有需要披露的重要或有事项，也应予以说明

公司不存在需要披露的重要或有事项。

## 3、其他

## 十七、资产负债表日后事项

### 1、重要的非调整事项

单位：元

项目	内容	对财务状况和经营成果的影响数	无法估计影响数的原因
----	----	----------------	------------

### 2、利润分配情况

拟分配每 10 股派息数（元）	5.80
拟分配每 10 股分红股（股）	0

拟分配每 10 股转增数（股）	0
经审议批准宣告发放的每 10 股派息数（元）	5.8
经审议批准宣告发放的每 10 股分红股（股）	0
经审议批准宣告发放的每 10 股转增数（股）	0
利润分配方案	公司 2025 年度的分配预案为：以公司现有总股本 1,753,736,848.00 股为基数，向全体股东每 10 股派 5.80 元人民币现金（含税），不送红股，不以公积金转增股本，总计派发现金红利 1,017,167,371.84 元（含税），剩余未分配利润结转以后年度分配。如本次利润分配预案实施前，公司总股本发生变动的，按照分配总额不变的原则调整每股分配比例。

### 3、销售退回

### 4、其他资产负债表日后事项说明

#### （一）股东股份质押

截至 2026 年 4 月 17 日，中国远大集团有限责任公司所持有本公司股份累计质押的数量为 138,640,000 股，占本公司总股本 7.91%，无股份冻结情况。

#### （二）减资事项

根据公司 2025 年第二次临时股东会决议和修改后章程的规定，公司对股权激励计划中 28 名考核结果为不合格的激励对象，对应的已获授但尚未解除限售的限制性股票合计 28.42 万股进行回购注销。公司于 2026 年 3 月已完成了上述限制性股票的回购注销手续。

#### （三）对外投资事项

2026 年 3 月，本公司投资设立华东医药药材(温州)有限公司，华东医药药材(温州)有限公司注册资本 5,000.00 万元，本公司认缴注册资本 5,000.00 万元，持股比例为 100.00%。华东医药药材(温州)有限公司已于 2026 年 3 月 3 日办妥工商登记。截至本财务报表批注报出日，本公司尚未支付认缴的投资款。

#### （四）仲裁事项

2025 年 2 月 21 日，北京仲裁委员会受理了中美华东公司提出的以海南坤诺基医药科技有限公司、北京坤诺基医药科技有限公司、北京盛诺基医药科技股份有限公司为被申请人的仲裁申请（关于(2025)京仲案字第 01346 号仲裁案受理通知），仲裁请求上述被申请人共同支付中美华东公司市场推广费、项目保证金及逾期利息小计 261,794,102.00 元。2025 年 2 月 27 日，山东省济南市莱芜区人民法院出具中美华东公司保全申请的《民事裁定书》（(2025)鲁 0116 财保 75 号冻结），冻结被申请人北京盛诺基医药科技股份有限公司持有的山东坤诺基药业有限公司 81.0811% 股权（中美华东公

司请求冻结价值 115,278,571.89 元），冻结期限三年，自 2025 年 2 月 27 日起至 2028 年 2 月 27 日止。截至本财务报告批注报出日，该仲裁事项尚无仲裁结果。

#### (五) 日常性关联交易

2026 年 4 月 22 日，公司第十一届董事会第六次会议审议通过《公司 2026 年度日常关联交易预计的议案》，2026 年度内预计本公司及子公司与关联方发生日常性关联交易金额为 39,943.53 万元，其中与中国远大集团关联企业交易额为 35,566.83 万元，与其它关联企业交易额为 4,376.70 万元。

#### (六) 对外担保

2026 年 4 月 22 日，公司第十一届董事会第六次会议审议通过《公司 2026 年度为子公司及参股公司提供担保的议案》，公司拟对纳入公司合并报表范围内的部分控股子公司、参股子公司向银行等金融机构申请综合授信事项提供总额度不超过人民币 470,196.40 万元或等值外币（含本数）的连带责任保证。本担保额度有效期限自公司 2025 年度股东大会审议通过之日起十二个月，上述担保额度在有效期限内可以循环使用，担保期限内任一时点的担保余额不超过股东大会审议通过的担保额度。

## 十八、其他重要事项

### 1、前期会计差错更正

#### (1) 追溯重述法

单位：元

会计差错更正的内容	处理程序	受影响的各个比较期间报表项目名称	累积影响数

#### (2) 未来适用法

会计差错更正的内容	批准程序	采用未来适用法的原因

### 2、债务重组

### 3、资产置换

#### (1) 非货币性资产交换

#### (2) 其他资产置换

#### 4、年金计划

#### 5、终止经营

单位：元

项目	收入	费用	利润总额	所得税费用	净利润	归属于母公司所有者的终止经营利润

其他说明：

#### 6、分部信息

##### (1) 报告分部的确定依据与会计政策

公司以内部组织结构、管理要求、内部报告制度等为依据确定报告分部，以业务分部为基础确定报告分部。分别对制造业务、商业业务及国际医美业务及总部业务等的经营业绩进行考核。与各分部共同使用的资产、负债按照规模比例在不同的分部之间分配。

##### (2) 报告分部的财务信息

单位：元

项目	商业	制造业	医美	总部	分部间抵销	合计
主营业务收入	30,488,317,937.32	14,555,729,410.16	1,398,876,363.89		-3,235,113,799.24	43,207,809,912.13
主营业务成本	28,410,284,777.06	3,286,572,975.81	457,249,174.40		-3,033,658,140.26	29,120,448,787.01
资产总额	14,836,823,087.10	20,296,979,988.62	5,614,445,518.40	13,697,330,688.55	-15,407,542,961.75	39,038,036,320.92
负债总额	1,437,315,352.13	6,041,777,900.81	2,862,724,385.24	5,911,512,588.59	-2,386,299,586.03	13,867,030,640.74

(3) 公司无报告分部的，或者不能披露各报告分部的资产总额和负债总额的，应说明原因

(4) 其他说明

## 7、其他对投资者决策有影响的重要交易和事项

### 1. 非公开发行限售股上市流通情况说明

截至 2025 年 12 月 31 日，本公司股份总数 1,753,736,848 股。其中，有限售条件的流通股份：A 股 712,500 股；无限售条件的流通股份：A 股 1,753,024,348 股。

### 2. 大股东股份质押情况说明

股东名称	质押股数	质押开始日期	质押到期日	质权人	本次质押占其所持股份比例	用途
中国远大集团有限责任公司	5,200,000	2023-03-21	至质权人办理解除质押登记手续之日止	国金证券股份有限公司	0.71%	续贷质押
	980,000	2024-01-30			0.13%	
	15,000,000	2023-07-03	至质权人办理解除质押登记手续之日止	中国中金财富证券有限公司	2.05%	续贷质押
	1,330,000	2024-01-30			0.18%	
	20,000,000	2024-03-04	至质权人办理解除质押登记手续之日止	中信证券股份有限公司	2.74%	续贷质押
	14,000,000	2024-03-04	至质权人办理解除质押登记手续之日止	平安证券股份有限公司	1.92%	续贷质押
	47,000,000	2025-03-07	至质权人办理解除质押登记手续之日止	华泰证券(上海)资产管理有限公司	6.43%	续贷质押
	39,160,000	2025-11-06	至质权人办理解除质押登记手续之日止	中国银河证券股份有限公司	5.36%	续贷质押
小计	142,670,000				19.52%	

截至 2025 年 12 月 31 日，中国远大集团有限责任公司所持有本公司股份累计被质押的数量为 142,670,000 股，占其所持本公司股份的 19.52%，占本公司总股本的 8.14%，无股份冻结情况。

## 8、其他

## 十九、母公司财务报表主要项目注释

### 1、应收账款

#### (1) 按账龄披露

单位：元

账龄	期末账面余额	期初账面余额
1 年以内（含 1 年）	5,550,812,187.40	4,832,601,755.10
1 至 2 年	116,000,118.39	66,842,790.87
2 至 3 年	14,184,754.98	12,151,311.55

3 年以上	8,492,769.51	9,440,296.20
3 至 4 年	4,743,591.20	1,873,576.04
4 至 5 年	1,060,847.76	2,074,782.37
5 年以上	2,688,330.55	5,491,937.79
合计	5,689,489,830.28	4,921,036,153.72

(2) 按坏账计提方法分类披露

单位：元

类别	期末余额					期初余额				
	账面余额		坏账准备		账面价值	账面余额		坏账准备		账面价值
	金额	比例	金额	计提比例		金额	比例	金额	计提比例	
按单项计提坏账准备的应收账款	981,384.61	0.02%	981,384.61	100.00%		3,601,166.59	0.07%	3,601,166.59	100.00%	
其中：										
按组合计提坏账准备的应收账款	5,688,508,445.67	99.98%	297,092,590.02	5.22%	5,391,415,855.65	4,917,434,987.13	99.93%	255,232,014.28	5.19%	4,662,202,972.85
其中：										
合计	5,689,489,830.28	100.00%	298,073,974.63	5.24%	5,391,415,855.65	4,921,036,153.72	100.00%	258,833,180.87	5.26%	4,662,202,972.85

如是按照预期信用损失一般模型计提应收账款坏账准备：

适用 不适用

(3) 本期计提、收回或转回的坏账准备情况

本期计提坏账准备情况：

单位：元

类别	期初余额	本期变动金额				期末余额
		计提	收回或转回	核销	其他	
单项计提坏账准备	3,601,166.59	292,697.86		2,912,479.84		981,384.61
按组合计提坏账准备	255,232,014.28	42,716,382.94		855,807.20		297,092,590.02
合计	258,833,180.87	43,009,080.80		3,768,287.04		298,073,974.63

其中本期坏账准备收回或转回金额重要的：

单位：元

单位名称	收回或转回金额	转回原因	收回方式	确定原坏账准备计提比例的依据及其合理性

**(4) 本期实际核销的应收账款情况**

单位：元

项目	核销金额
实际核销的应收账款	3,768,287.04

其中重要的应收账款核销情况：

单位：元

单位名称	应收账款性质	核销金额	核销原因	履行的核销程序	款项是否由关联交易产生

应收账款核销说明：

**(5) 按欠款方归集的期末余额前五名的应收账款和合同资产情况**

单位：元

单位名称	应收账款期末余额	合同资产期末余额	应收账款和合同资产期末余额	占应收账款和合同资产期末余额合计数的比例	应收账款坏账准备和合同资产减值准备期末余额
华东医药台州有限公司	282,300,419.07		282,300,419.07	4.96%	14,115,020.95
华东医药宁波销售有限公司	195,300,282.25		195,300,282.25	3.43%	9,766,769.11
华东医药丽水有限公司	172,874,952.30		172,874,952.30	3.04%	8,643,747.62
华东医药金华有限公司	160,182,825.10		160,182,825.10	2.82%	8,010,885.82
华东医药绍兴有限公司	128,511,950.62		128,511,950.62	2.26%	6,636,417.26
合计	939,170,429.34		939,170,429.34	16.51%	47,172,840.76

**2、其他应收款**

单位：元

项目	期末余额	期初余额
应收股利	67,200,000.00	83,200,000.00
其他应收款	3,496,154,230.97	2,955,602,968.09
合计	3,563,354,230.97	3,038,802,968.09

**(1) 应收利息****1) 应收利息分类**

单位：元

项目	期末余额	期初余额

2) 重要逾期利息

单位：元

借款单位	期末余额	逾期时间	逾期原因	是否发生减值及其判断依据
------	------	------	------	--------------

其他说明：

3) 按坏账计提方法分类披露

适用 不适用

4) 本期计提、收回或转回的坏账准备的情况

单位：元

类别	期初余额	本期变动金额				期末余额
		计提	收回或转回	转销或核销	其他变动	

其中本期坏账准备收回或转回金额重要的：

单位：元

单位名称	收回或转回金额	转回原因	收回方式	确定原坏账准备计提比例的依据及其合理性
------	---------	------	------	---------------------

其他说明：

5) 本期实际核销的应收利息情况

单位：元

项目	核销金额
----	------

其中重要的应收利息核销情况

单位：元

单位名称	款项性质	核销金额	核销原因	履行的核销程序	款项是否由关联交易产生
------	------	------	------	---------	-------------

核销说明：

其他说明：

(2) 应收股利

1) 应收股利分类

单位：元

项目（或被投资单位）	期末余额	期初余额
------------	------	------

华东医药温州有限公司	67,200,000.00	83,200,000.00
合计	67,200,000.00	83,200,000.00

## 2) 重要的账龄超过 1 年的应收股利

单位：元

项目（或被投资单位）	期末余额	账龄	未收回的原因	是否发生减值及其判断依据
华东医药温州有限公司	67,200,000.00	2-3 年	分年度支付，尚未到付款时间	否，正常经营
合计	67,200,000.00			

## 3) 按坏账计提方法分类披露

□适用 □不适用

## 4) 本期计提、收回或转回的坏账准备的情况

单位：元

类别	期初余额	本期变动金额				期末余额
		计提	收回或转回	转销或核销	其他变动	

其中本期坏账准备收回或转回金额重要的：

单位：元

单位名称	收回或转回金额	转回原因	收回方式	确定原坏账准备计提比例的依据及其合理性

其他说明：

## 5) 本期实际核销的应收股利情况

单位：元

项目	核销金额

其中重要的应收股利核销情况

单位：元

单位名称	款项性质	核销金额	核销原因	履行的核销程序	款项是否由关联交易产生

核销说明：

其他说明：

## (3) 其他应收款

## 1) 其他应收款按款项性质分类情况

单位：元

款项性质	期末账面余额	期初账面余额
拆借款	4,310,286,266.89	3,409,404,598.86
押金保证金	15,920,055.48	12,044,308.70
应收暂付款	11,392,471.91	12,779,376.11
其他	32,302,056.67	39,224,237.17
合计	4,369,900,850.95	3,473,452,520.84

## 2) 按账龄披露

单位：元

账龄	期末账面余额	期初账面余额
1 年以内（含 1 年）	1,519,872,569.46	1,836,947,669.50
1 至 2 年	1,374,902,917.52	917,624,226.63
2 至 3 年	804,534,917.22	251,657,289.28
3 年以上	670,590,446.75	467,223,335.43
3 至 4 年	214,110,075.43	321,151,935.86
4 至 5 年	320,898,463.68	115,043,461.08
5 年以上	135,581,907.64	31,027,938.49
合计	4,369,900,850.95	3,473,452,520.84

## 3) 按坏账计提方法分类披露

单位：元

类别	期末余额					期初余额				
	账面余额		坏账准备		账面价值	账面余额		坏账准备		账面价值
	金额	比例	金额	计提比例		金额	比例	金额	计提比例	
按单项计提坏账准备	1,348,067.40	0.03%	1,348,067.40	100.00%		1,348,067.40	0.04%	1,348,067.40	100.00%	
其中：										
按组合计提坏账准备	4,368,552,783.55	99.97%	872,398,552.58	19.97%	3,496,154,230.97	3,472,104,453.44	99.96%	516,501,485.35	14.88%	2,955,602,968.09
其中：										
合计	4,369,900,850.95	100.00%	873,746,619.98	19.99%	3,496,154,230.97	3,473,452,520.84	100.00%	517,849,552.75	14.91%	2,955,602,968.09

按预期信用损失一般模型计提坏账准备：

单位：元

坏账准备	第一阶段	第二阶段	第三阶段	合计

	未来 12 个月预期信用损失	整个存续期预期信用损失（未发生信用减值）	整个存续期预期信用损失（已发生信用减值）	
2025 年 1 月 1 日余额	91,847,383.47	91,762,422.66	334,239,746.62	517,849,552.75
2025 年 1 月 1 日余额在本期				
——转入第二阶段	-68,745,145.88	68,745,145.88		
——转入第三阶段		-80,453,491.72	80,453,491.72	
本期计提	52,891,390.89	57,436,214.93	245,569,461.41	355,897,067.23
2025 年 12 月 31 日余额	75,993,628.48	137,490,291.75	660,262,699.75	873,746,619.98

各阶段划分依据和坏账准备计提比例

损失准备本期变动金额重大的账面余额变动情况

适用 不适用

4) 本期计提、收回或转回的坏账准备情况

本期计提坏账准备情况：

单位：元

类别	期初余额	本期变动金额				期末余额
		计提	收回或转回	转销或核销	其他	
单项计提坏账准备	1,348,067.40					1,348,067.40
按组合计提坏账准备	516,501,485.35	355,897,067.23				872,398,552.58
合计	517,849,552.75	355,897,067.23				873,746,619.98

其中本期坏账准备转回或收回金额重要的：

单位：元

单位名称	收回或转回金额	转回原因	收回方式	确定原坏账准备计提比例的依据及其合理性

5) 本期实际核销的其他应收款情况

单位：元

项目	核销金额

其中重要的其他应收款核销情况：

单位：元

单位名称	其他应收款性质	核销金额	核销原因	履行的核销程序	款项是否由关联交易产生

其他应收款核销说明：

## 6) 按欠款方归集的期末余额前五名的其他应收款情况

单位：元

单位名称	款项的性质	期末余额	账龄	占其他应收款期末余额合计数的比例	坏账准备期末余额
Sinclair Pharma Limited	拆借款	709,904,849.83	1年以内	16.25%	35,495,242.49
Sinclair Pharma Limited	拆借款	775,983,976.49	1-2年	17.76%	77,598,397.65
Sinclair Pharma Limited	拆借款	436,646,626.59	2-3年	9.99%	87,329,325.32
Sinclair Pharma Limited	拆借款	108,508,741.20	3-4年	2.48%	54,254,370.60
Sinclair Pharma Limited	拆借款	143,937,076.76	4-5年	3.29%	115,149,661.41
华东医药(杭州)有限公司	拆借款	165,000,000.00	1年以内	3.78%	8,250,000.00
华东医药(杭州)有限公司	拆借款	365,000,000.00	1-2年	8.35%	36,500,000.00
华东医药(杭州)有限公司	拆借款	171,195,525.00	2-3年	3.92%	34,239,105.00
浙江道尔生物科技有限公司	拆借款	137,593,751.66	1年以内	3.15%	6,879,687.58
浙江道尔生物科技有限公司	拆借款	91,416,806.26	1-2年	2.09%	9,141,680.63
浙江道尔生物科技有限公司	拆借款	53,248,056.11	2-3年	1.22%	10,649,611.22
浙江道尔生物科技有限公司	拆借款	38,318,019.30	3-4年	0.88%	19,159,009.65
杭州华晟投资管理有限公司	拆借款	69,750,000.00	1年以内	1.60%	3,487,500.00
杭州华晟投资管理有限公司	拆借款	53,813,091.67	2-3年	1.23%	10,762,618.33
杭州华晟投资管理有限公司	拆借款	2,822,800.00	3-4年	0.06%	1,411,400.00
杭州华晟投资管理有限公司	拆借款	92,348,011.11	4-5年	2.11%	73,878,408.89
杭州华晟投资管理有限公司	拆借款	635,916.67	5年以上	0.01%	635,916.67
华东医药供应链管理(金华)有限公司	拆借款	7,000,000.00	1-2年	0.16%	700,000.00
华东医药供应链管理(金华)有限公司	拆借款	13,000,000.00	2-3年	0.30%	2,600,000.00
华东医药供应链管理(金华)有限公司	拆借款	14,000,000.00	3-4年	0.32%	7,000,000.00
华东医药供应链管理(金华)有限公司	拆借款	60,000,000.00	4-5年	1.37%	48,000,000.00

华东医药供应链管理(金华)有限公司	拆借款	69,000,000.00	5 年以上	1.58%	69,000,000.00
合计		3,579,123,248.65		81.90%	712,121,935.44

## 7) 因资金集中管理而列报于其他应收款

单位：元

其他说明：

## 3、长期股权投资

单位：元

项目	期末余额			期初余额		
	账面余额	减值准备	账面价值	账面余额	减值准备	账面价值
对子公司投资	6,084,722,187.73	2,097,573.34	6,082,624,614.39	5,927,114,111.89	2,097,573.34	5,925,016,538.55
对联营、合营企业投资	119,337,282.44		119,337,282.44	81,720,414.31		81,720,414.31
合计	6,204,059,470.17	2,097,573.34	6,201,961,896.83	6,008,834,526.20	2,097,573.34	6,006,736,952.86

## (1) 对子公司投资

单位：元

被投资单位	期初余额 (账面价值)	减值准备 期初余额	本期增减变动				期末余额 (账面价值)	减值准备 期末余额
			追加投资	减少投资	计提减值 准备	其他		
华东医药投资控股(香港)有限公司	2,716,367,968.64					300,334.73	2,716,668,303.37	
杭州中美华东制药有限公司	2,336,381,274.22					-2,731,814.46	2,333,649,459.76	
杭州华晟投资管理有限公司	236,828,600.00						236,828,600.00	
华东医药供应链管理(杭州)有限公司	86,816,444.46					39,555.57	86,856,000.03	
华东医药湖州有限公司	80,000,000.00						80,000,000.00	
华东医药金华有限公司	80,000,000.00						80,000,000.00	
华东医药			60,000,000.				60,000,000.	

(嘉兴)有限公司			00				00	
华东医药绍兴有限公司	59,532,000.00						59,532,000.00	
华东医药宁波销售有限公司	58,600,000.00						58,600,000.00	
杭州华东大药房连锁有限公司	50,295,800.00						50,295,800.00	
华东医药国际贸易(浙江)有限公司			50,000,000.00				50,000,000.00	
华东药品销售(浙江)有限公司			50,000,000.00				50,000,000.00	
华东医药丽水有限公司	40,350,000.00						40,350,000.00	
华东医药温州有限公司	32,190,000.00						32,190,000.00	
华东医药存德(舟山)有限公司	22,502,426.66	2,097,573.34					22,502,426.66	2,097,573.34
华东医药东阳有限公司	20,000,000.00						20,000,000.00	
华东医药台州有限公司	15,300,000.00						15,300,000.00	
杭州华东武林大药房有限公司	15,000,000.00						15,000,000.00	
杭州悦行优品健康管理有限公司	15,000,000.00						15,000,000.00	
浙江培元堂中药饮片有限公司	11,067,100.00						11,067,100.00	
华东医药(杭州)生物制品有限公司	10,000,000.00						10,000,000.00	
柏瓴健康科学(杭州)有限公司	10,000,000.00						10,000,000.00	
杭州杏国健康管理有限公司	10,000,000.00						10,000,000.00	

舟山存德堂医药零售有限公司	7,120,000.00								7,120,000.00	
华东医药德清天润有限公司	5,618,411.54								5,618,411.54	
杭州悦可医疗美容诊所有限公司	3,011,908.84								3,011,908.84	
欣可丽美学（上海）医疗科技有限公司	2,034,604.19								2,034,604.19	
美迪必康科技（上海）有限公司	1,000,000.00								1,000,000.00	
合计	5,925,016,538.55	2,097,573.34	160,000.00	0.00				-2,391,924.16	6,082,624,614.39	2,097,573.34

## （2）对联营、合营企业投资

单位：元

被投资单位	期初余额（账面价值）	减值准备期初余额	本期增减变动							期末余额（账面价值）	减值准备期末余额	
			追加投资	减少投资	权益法下确认的投资损益	其他综合收益调整	其他权益变动	宣告发放现金股利或利润	计提减值准备			其他
一、合营企业												
二、联营企业												
杭州福广鸿信股权投资合伙企业（有限合伙）	65,396,565.48			18,697,567.67	17,388.45						46,716,386.26	
杭州福广鸿泽股权投资合伙企业（有限合伙）			44,268,258.86		-171,059.03						44,097,199.83	

伙)											
杭州国舜健恒创业投资合伙企业(有限合伙)	15,639,267.10		12,000,000.00		-314,389.10						27,324,878.00
杭州健恒企业管理有限公司	684,581.73		510,000.00		4,236.62						1,198,818.35
小计	81,720,414.31		56,778,258.86	18,697,567.67	-463,823.06						119,337,282.44
合计	81,720,414.31		56,778,258.86	18,697,567.67	-463,823.06						119,337,282.44

可收回金额按公允价值减去处置费用后的净额确定

适用 不适用

可收回金额按预计未来现金流量的现值确定

适用 不适用

前述信息与以前年度减值测试采用的信息或外部信息明显不一致的差异原因

公司以前年度减值测试采用信息与当年实际情况明显不一致的差异原因

### (3) 其他说明

## 4、营业收入和营业成本

单位：元

项目	本期发生额		上期发生额	
	收入	成本	收入	成本
主营业务	24,621,277,484.39	23,527,970,017.53	22,657,022,204.08	21,467,927,065.83
其他业务	49,951,678.15	3,276,935.32	44,670,449.26	556,771.08
合计	24,671,229,162.54	23,531,246,952.85	22,701,692,653.34	21,468,483,836.91

营业收入、营业成本的分解信息：

单位：元

合同分类	分部 1		分部 2		合计			
	营业收入	营业成本	营业收入	营业成本	营业收入	营业成本	营业收入	营业成本

业务类型								
其中:								
按经营地区分类								
其中:								
市场或客户类型								
其中:								
合同类型								
其中:								
按商品转让的时间分类								
其中:								
按合同期限分类								
其中:								
按销售渠道分类								
其中:								
合计								

与履约义务相关的信息:

项目	履行履约义务的时间	重要的支付条款	公司承诺转让商品的性质	是否为主要责任人	公司承担的预期将退还给客户的款项	公司提供的质量保证类型及相关义务
----	-----------	---------	-------------	----------	------------------	------------------

其他说明

与分摊至剩余履约义务的交易价格相关的信息:

本报告期末已签订合同、但尚未履行或尚未履行完毕的履约义务所对应的收入金额为 0.00 元, 其中, 元预计将于年度确认收入, 元预计将于年度确认收入, 元预计将于年度确认收入。

重大合同变更或重大交易价格调整

单位: 元

项目	会计处理方法	对收入的影响金额
----	--------	----------

其他说明:

## 5、投资收益

单位：元

项目	本期发生额	上期发生额
成本法核算的长期股权投资收益	2,170,045,301.11	1,011,916,374.04
权益法核算的长期股权投资收益	-1,064,445.96	57,997,379.26
资金拆借利息收入	106,858,478.97	77,069,942.57
票据贴现息	-11,456,837.43	-9,317,635.95
合计	2,264,382,496.69	1,137,666,059.92

## 6、其他

## 二十、补充资料

## 1、当期非经常性损益明细表

☑适用 ☐不适用

单位：元

项目	金额	说明
非流动性资产处置损益	2,263,396.06	
计入当期损益的政府补助（与公司正常经营业务密切相关，符合国家政策规定、按照确定的标准享有、对公司损益产生持续影响的政府补助除外）	218,030,365.40	政府补助情况详见本财务报告附注七（67）之说明
除同公司正常经营业务相关的有效套期保值业务外，非金融企业持有金融资产和金融负债产生的公允价值变动损益以及处置金融资产和金融负债产生的损益	-600,622.90	详见本财务报告附注七（70）之说明
单独进行减值测试的应收款项减值准备转回	160,503.73	
除上述各项之外的其他营业外收入和支出	-90,997,459.11	营业外收支情况主要详见本财务报告附注七（74）、（75）之说明
减：所得税影响额	16,756,165.34	
少数股东权益影响额（税后）	9,213,162.03	
合计	102,886,855.81	--

其他符合非经常性损益定义的损益项目的具体情况：

☐适用 ☑不适用

公司不存在其他符合非经常性损益定义的损益项目的具体情况。

将《公开发行证券的公司信息披露解释性公告第 1 号——非经常性损益》中列举的非经常性损益项目界定为经常性损益项目的情况说明

☐适用 ☑不适用

## 2、净资产收益率及每股收益

报告期利润	加权平均净资产收益率	每股收益	
		基本每股收益（元/股）	稀释每股收益（元/股）
归属于公司普通股股东的净利润	14.28%	1.9484	1.9465
扣除非经常性损益后归属于公司普通股股东的净利润	13.85%	1.8896	1.8879

## 3、境内外会计准则下会计数据差异

(1) 同时按照国际会计准则与按中国会计准则披露的财务报告中净利润和净资产差异情况

适用 不适用

(2) 同时按照境外会计准则与按中国会计准则披露的财务报告中净利润和净资产差异情况

适用 不适用

(3) 境内外会计准则下会计数据差异原因说明，对已经境外审计机构审计的数据进行差异调节的，应注明该境外机构的名称

## 4、其他