

润贝航空科技股份有限公司
审计报告
天职业字[2024]10583号

目 录

审计报告	1
2023年度财务报表	7
2023年度财务报表附注	19

润贝航空科技股份有限公司全体股东：

一、 审计意见

我们审计了润贝航空科技股份有限公司（以下简称“润贝航科”）财务报表，包括2023年12月31日的合并及母公司资产负债表，2023年度的合并及母公司利润表、合并及母公司现金流量表、合并及母公司股东权益变动表，以及相关财务报表附注。

我们认为，后附的财务报表在所有重大方面按照企业会计准则的规定编制，公允反映了润贝航科2023年12月31日的合并及母公司财务状况，2023年度的合并及母公司经营成果和现金流量。

二、 形成审计意见的基础

我们按照中国注册会计师审计准则的规定执行了审计工作。审计报告的“注册会计师对财务报表审计的责任”部分进一步阐述了我们在这些准则下的责任。按照中国注册会计师职业道德守则，我们独立于润贝航科，并履行了职业道德方面的其他责任。我们相信，我们获取的审计证据是充分、适当的，为发表审计意见提供了基础。

三、 关键审计事项

关键审计事项是我们根据职业判断，认为对本期财务报表审计最为重要的事项。这些事项的应对以对财务报表整体进行审计并形成审计意见为背景，我们不对这些事项单独发表意见。

关键审计事项	该事项在审计中是如何应对的
<p>1、收入确认</p> <p>2023年度，润贝航科的营业收入为82,567.66万元。由于营业收入是润贝航科关键业绩指标之一，收入的真实性、收入是否确认在恰当的会计期间对润贝航科的经营成果影响重大，因此，我们将营业收入的确认作为关键审计事项。</p> <p>请参阅财务报表附注“三、重要会计政策及会计估计”之“（三十）收入”所述的会计政策、“六、合并财务报表主要项目注释”之“（三十三）营业收入、营业成本”。</p>	<p>我们针对收入确认所实施的主要审计程序包括但不限于：</p> <p>（1）了解、评估润贝航科销售和收款相关内部控制，并测试关键控制执行的有效性；</p> <p>（2）通过对润贝航科管理层访谈了解收入确认政策，检查主要客户合同相关条款，并分析评价实际执行的收入确认政策是否适当，复核相关会计政策是否一贯地运用；</p> <p>（3）通过公开渠道查询和了解主要客户的背景信息，如工商登记资料等，确认主要客户与润贝航科及关联方是否存在潜在未识别的关联方关系；</p> <p>（4）分析主要业务类型销售结构变动的合理性，与历史同期、同行业毛利率对比，分析主要产品、主要客户毛利率变动，复核销售收入的合理性；</p> <p>（5）结合应收账款审计，函证主要客户的销售额，对未回函的客户执行替代测试；</p> <p>（6）抽取样本核对销售收入交易的相关单据，如销售合同（订单）、签收单（装箱单、寄售消耗结算单）、销售发票、银行回单等，以核实已确认的销售收入是否真实；</p> <p>（7）抽样选取资产负债表日前后记录的销售收入交易，核对至各模式下收入确认的支持性凭证，以评价销售收入是否记录于恰当的会计期间。</p>

关键审计事项	该事项在审计中是如何应对的
<p>2、应收账款减值</p> <p>2023年末，润贝航科应收账款账面价值为25,764.90元。由于应收账款账面价值较大，坏账准备的评估涉及管理层的重大会计估计及判断，因此，我们将应收账款坏账准备作为关键审计事项。</p> <p>请参阅财务报表附注“三、重要会计政策及会计估计”之“（十三）应收账款”所述的会计政策、“六、合并财务报表主要项目注释”之“（四）应收账款”。</p>	<p>我们针对应收账款减值所实施的主要审计程序包括但不限于：</p> <p>（1）了解、评价和测试润贝航科信用政策及应收账款管理相关内部控制设计和运行的有效性；</p> <p>（2）分析应收账款坏账准备计提会计政策的合理性，复核相关会计政策是否一贯地运用；</p> <p>（3）获取坏账准备计提表，检查计提方法是否按照坏账政策执行；</p> <p>（4）分析、计算资产负债表日坏账准备金额与应收账款余额之间的比率，比较前期坏账准备计提数和实际发生数，分析应收账款坏账准备计提是否充分；</p> <p>（5）结合应收账款信用期，分析主要客户应收账款规模的合理性，同时，对超出信用期的应收账款了解合理原因，以识别是否存在影响润贝航科应收账款坏账准备评估结果的情形。</p>

四、其他信息

润贝航科管理层（以下简称“管理层”）对其他信息负责。其他信息包括2023年度报告中涵盖的信息，但不包括财务报表和我们的审计报告。

我们对财务报表发表的审计意见不涵盖其他信息，我们也不对其他信息发表任何形式的鉴证结论。

结合我们对财务报表的审计，我们的责任是阅读其他信息，在此过程中，考虑其他信息是否与财务报表或我们在审计过程中了解到的情况存在重大不一致或者似乎存在重大错报。基于我们已执行的工作，如果我们确定其他信息存在重大错报，我们应当报告该事实。在这方面，我们无任何事项需要报告。

五、管理层和治理层对财务报表的责任

管理层负责按照企业会计准则的规定编制财务报表，使其实现公允反映，并设计、执行和维护必要的内部控制，以使财务报表不存在由于舞弊或错误导致的重大错报。

在编制财务报表时，管理层负责评估润贝航科的持续经营能力，披露与持续经营相关的事项（如适用），并运用持续经营假设，除非计划进行清算、终止运营或别无其他现实的选择。

治理层负责监督润贝航科的财务报告过程。

六、注册会计师对财务报表审计的责任

我们的目标是对财务报表整体是否不存在由于舞弊或错误导致的重大错报获取合理保证，并出具包含审计意见的审计报告。合理保证是高水平的保证，但并不能保证按照审计准则执行的审计在某一重大错报存在时总能发现。错报可能由于舞弊或错误导致，如果合理预期错报单独或汇总起来可能影响财务报表使用者依据财务报表作出的经济决策，则通常认为错报是重大的。

在按照审计准则执行审计工作的过程中，我们运用职业判断，并保持职业怀疑。同时，我们也执行以下工作：

（1）识别和评估由于舞弊或错误导致的财务报表重大错报风险，设计和实施审计程序以应对这些风险，并获取充分、适当的审计证据，作为发表审计意见的基础。由于舞弊可能涉及串通、伪造、故意遗漏、虚假陈述或凌驾于内部控制之上，未能发现由于舞弊导致的重大错报的风险高于未能发现由于错误导致的重大错报的风险。

（2）了解与审计相关的内部控制，以设计恰当的审计程序。

（3）评价管理层选用会计政策的恰当性和作出会计估计及相关披露的合理性。

（4）对管理层使用持续经营假设的恰当性得出结论。同时，根据获取的审计证据，就可能对润贝航科持续经营能力产生重大疑虑的事项或情况是否存在重大不确定性得出结论。如果我们得出结论认为存在重大不确定性，审计准则要求我们在审计报告中提请报表使用者注意财务报表中的相关披露；如果披露不充分，我们应当发表非无保留意见。我们的结论基于截至审计报告日可获得的信息。然而，未来的事项或情况可能导致润贝航科不能持续经营。

（5）评价财务报表的总体列报、结构和内容，并评价财务报表是否公允反映相关交易和事项。

(6)就润贝航科中实体或业务活动的财务信息获取充分、适当的审计证据，以对财务报表发表审计意见。我们负责指导、监督和执行集团审计，并对审计意见承担全部责任。

我们与治理层就计划的审计范围、时间安排和重大审计发现等事项进行沟通，包括沟通我们在审计中识别出的值得关注的内部控制缺陷。

我们还就遵守与独立性相关的职业道德要求向治理层提供声明，并与治理层沟通可能被合理认为影响我们独立性的所有关系和其他事项，以及相关的防范措施（如适用）。

从与治理层沟通过的事项中，我们确定哪些事项对本期间财务报表审计最为重要，因而构成关键审计事项。我们在审计报告中描述这些事项，除非法律法规禁止公开披露这些事项，或在极少数情形下，如果合理预期在审计报告中沟通某事项造成的负面后果超过在公众利益方面产生的益处，我们确定不应在审计报告中沟通该事项。

[此页无正文]



中国注册会计师：
(项目合伙人)



中国注册会计师：



中国注册会计师：





合并资产负债表

编制单位：洞见航空科技股份有限公司

2023年12月31日

金额单位：元

项 目	2023年12月31日	2022年12月31日	附注编号
流动资产			
货币资金	611,619,536.47	540,294,590.12	六、(一)
△结算备付金			
△拆出资金			
交易性金融资产	4,726.40	121,115,140.46	六、(二)
衍生金融资产			
应收票据	2,000,000.00	5,000,000.00	六、(三)
应收账款	257,648,972.46	174,390,982.12	六、(四)
应收款项融资	400,000.00	16,166,876.67	六、(五)
预付款项	9,063,892.89	10,819,984.24	六、(六)
△应收保费			
△应收分保账款			
△应收分保合同准备金			
其他应收款	1,239,693.94	1,309,275.77	六、(七)
其中：应收利息	-	-	六、(七)
应收股利	-	-	六、(七)
△买入返售金融资产			
存货	227,504,615.00	161,401,305.80	六、(八)
合同资产			
持有待售资产			
一年内到期的非流动资产			
其他流动资产	3,996,308.66	5,483,976.93	六、(九)
流动资产合计	1,413,477,745.82	1,035,982,132.11	
非流动资产			
△发放贷款和垫款			
债权投资			
其他债权投资			
长期应收款			
长期股权投资			
其他权益工具投资			
其他非流动金融资产			
投资性房地产			
固定资产	72,993,285.40	3,175,839.34	六、(十)
在建工程	15,109,932.24	58,471,125.89	六、(十一)
生产性生物资产			
油气资产			
使用权资产	5,087,210.58	4,396,331.69	六、(十二)
无形资产	13,688,888.68	13,952,479.64	六、(十三)
开发支出			
商誉	9,231,585.28		六、(十四)
长期待摊费用	2,199,335.74	1,110,874.91	六、(十五)
递延所得税资产	19,095,947.82	12,365,335.29	六、(十六)
其他非流动资产	5,933,469.83	95,750.78	六、(十七)
非流动资产合计	143,339,655.57	93,567,737.54	
资产总计	1,256,817,401.39	1,129,549,869.65	

法定代表人：

主管会计工作负责人：

会计机构负责人：

刘俊印

田野印

涂小银




合并资产负债表（续）

编制单位： 贝航航空科技股份有限公司	2023年12月31日		金额单位：元
项 目	2023年12月31日	2022年12月31日	附注编号
流动负债			
短期借款			
△向中央银行借款			
△拆入资金			
交易性金融负债			
衍生金融负债			
应付票据	3,216,000.00	-	六、（十九）
应付账款	54,778,388.86	42,227,002.39	六、（二十）
预收款项			
合同负债	1,699,884.22	3,161,059.49	六、（二十一）
△卖出回购金融资产款			
△吸收存款及同业存放			
△代理买卖证券款			
△代理承销证券款			
应付职工薪酬	8,495,485.11	8,019,420.10	六、（二十二）
应交税费	11,513,186.50	2,938,974.77	六、（二十三）
其他应付款	14,765,683.42	19,214,677.30	六、（二十四）
其中：应付利息	-	-	六、（二十四）
应付股利	-	-	六、（二十四）
△应付手续费及佣金			
△应付分保账款			
持有待售负债			
一年内到期的非流动负债	2,079,601.06	3,852,789.05	六、（二十五）
其他流动负债	199,841.40	150,101.73	六、（二十六）
流动负债合计	96,748,070.57	79,564,024.83	
非流动负债			
△保险合同准备金			
长期借款			
应付债券			
其中：优先股			
永续债			
租赁负债	3,065,946.46	644,793.44	六、（二十七）
长期应付款			
长期应付职工薪酬			
预计负债			
递延收益			
递延所得税负债	896,416.15	1,044,148.76	六、（十六）
其他非流动负债			
非流动负债合计	3,962,362.61	1,688,942.20	
负 债 合 计	100,710,433.18	81,252,967.03	
股东权益			
股本	82,213,000.00	80,000,000.00	六、（二十八）
其他权益工具			
其中：优先股			
永续债			
资本公积	662,816,366.19	613,225,202.90	六、（二十九）
减：库存股			
其他综合收益	15,364,674.04	10,916,739.37	六、（三十）
专项储备			
盈余公积	13,400,574.79	10,109,361.68	六、（三十一）
△一般风险准备			
未分配利润	373,143,713.58	334,071,022.39	六、（三十二）
归属于母公司股东权益合计	1,146,938,328.60	1,048,322,326.34	
少数股东权益	9,168,639.61	-25,423.72	
股东权益合计	1,156,106,968.21	1,048,296,902.62	
负债及股东权益合计	1,256,817,401.39	1,129,549,869.65	

法定代表人： 刘俊

主管会计工作负责人： 田野

会计机构负责人： 涂小敏





合并利润表

编制单位：海航航空科技股份有限公司

2023年度

金额单位：元

项 目	本期发生额	上期发生额	附注编号
一、营业总收入	825,676,599.82	562,060,450.42	
其中：营业收入	825,676,599.82	562,060,450.42	六、(三十三)
△利息收入			
△已赚保费			
△手续费及佣金收入			
二、营业总成本	711,956,242.40	472,873,365.07	
其中：营业成本	624,429,863.91	402,778,981.85	六、(三十三)
△利息支出			
△手续费及佣金支出			
△退保金			
△赔付支出净额			
△提取保险责任准备金净额			
△保单红利支出			
△分保费用			
税金及附加	699,541.78	487,021.99	六、(三十四)
销售费用	55,410,787.10	34,771,513.94	六、(三十五)
管理费用	37,214,174.81	22,618,493.97	六、(三十六)
研发费用	11,439,431.57	8,094,975.29	六、(三十七)
财务费用	-17,237,576.77	4,122,378.03	六、(三十八)
其中：利息费用	255,520.23	259,380.30	六、(三十八)
利息收入	13,235,411.65	1,953,342.12	六、(三十八)
加：其他收益	3,289,315.03	873,781.59	六、(三十九)
投资收益（损失以“-”号填列）	2,232,205.20	1,710,147.03	六、(四十)
其中：对联营企业和合营企业的投资收益	-	-	六、(四十)
以摊余成本计量的金融资产公允价值变动损益（损失以“-”号填列）			
△汇兑收益（损失以“-”号填列）			
净敞口套期收益（损失以“-”号填列）			
公允价值变动收益（损失以“-”号填列）	4,726.40	344,580.46	六、(四十一)
信用减值损失（损失以“-”号填列）	-3,794,142.05	12,867,966.39	六、(四十二)
资产减值损失（损失以“-”号填列）	-4,095,786.52	-7,372,972.09	六、(四十三)
资产处置收益（损失以“-”号填列）	107,292.83	-4,067.87	六、(四十四)
三、营业利润（亏损以“-”号填列）	111,463,968.30	97,606,530.86	
加：营业外收入	57,741.98	21,788.85	六、(四十五)
减：营业外支出	2,152,412.51	83,680.99	六、(四十六)
四、利润总额（亏损总额以“-”号填列）	109,369,297.77	97,544,638.72	
减：所得税费用	17,805,618.95	18,453,651.63	六、(四十七)
五、净利润（净亏损以“-”号填列）	91,863,678.82	79,090,987.09	
其中：被合并方在合并前实现的净利润			
(一) 按经营持续性分类			
1. 持续经营净利润（净亏损以“-”号填列）	91,863,678.82	79,090,987.09	
2. 终止经营净利润（净亏损以“-”号填列）			
(二) 按所有权归属分类			
1. 归属于母公司股东的净利润（净亏损以“-”号填列）	92,363,904.30	79,180,852.69	
2. 少数股东损益（净亏损以“-”号填列）	-500,225.48	-89,865.60	
六、其他综合收益的税后净额	4,447,934.67	19,878,924.81	
归属母公司股东的其他综合收益的税后净额	4,447,934.67	19,878,924.81	
(一) 不能重分类进损益的其他综合收益	-	-	
1. 重新计量设定受益计划变动额			
2. 权益法下不能转损益的其他综合收益			
3. 其他权益工具投资公允价值变动			
4. 企业自身信用风险公允价值变动			
(二) 将重分类进损益的其他综合收益	4,447,934.67	19,878,924.81	
1. 权益法下可转损益的其他综合收益			
2. 其他债权投资公允价值变动			
3. 金融资产重分类计入其他综合收益的金额			
4. 其他债权投资减值准备			
5. 现金流量套期储备			
6. 外币财务报表折算差额	4,447,934.67	19,878,924.81	
7. 其他			
归属于少数股东的其他综合收益的税后净额			
七、综合收益总额	96,311,613.49	98,969,911.90	
归属于母公司股东的综合收益总额	95,811,838.97	99,059,777.50	
归属于少数股东的综合收益总额	-500,225.48	-89,865.60	
八、每股收益			
(一) 基本每股收益（元/股）	1.15	1.13	十九、(二)
(二) 稀释每股收益（元/股）	1.15	1.13	十九、(二)

法定代表人：

主管会计工作负责人：

会计机构负责人：

王波印

田田印

涂小银



合并现金流量表

编制单位：润贝航空科技股份有限公司

2023年度

金额单位：元

项 目	本期发生额	上期发生额	附注编号
一、经营活动产生的现金流量：			
销售商品、提供劳务收到的现金	840,968,216.31	615,043,067.17	
△客户存款和同业存放款项净增加额			
△向中央银行借款净增加额			
△向其他金融机构拆入资金净增加额			
△收到原保险合同保费取得的现金			
△收到再保险业务现金净额			
△保户储金及投资款净增加额			
△收取利息、手续费及佣金的现金			
△拆入资金净增加额			
△回购业务资金净增加额			
△代理买卖证券收到的现金净额			
收到的税费返还	498,124.45	11,936,149.26	
收到其他与经营活动有关的现金	19,682,381.51	3,975,577.00	六、(四十八)
经营活动现金流入小计	861,148,722.27	630,954,793.43	
购买商品、接受劳务支付的现金	753,844,407.80	627,993,019.00	
△客户贷款及垫款净增加额			
△存放中央银行和同业款项净增加额			
△支付原保险合同赔付款项的现金			
△拆出资金净增加额			
△支付利息、手续费及佣金的现金			
△支付保单红利的现金			
支付给职工以及为职工支付的现金	46,476,429.16	39,417,850.29	
支付的各项税费	15,921,566.58	37,036,343.42	
支付其他与经营活动有关的现金	40,294,684.42	17,293,979.69	六、(四十八)
经营活动现金流出小计	856,537,087.96	621,741,192.40	
经营活动产生的现金流量净额	4,611,634.31	9,213,601.03	六、(四十九)
二、投资活动产生的现金流量：			
收回投资收到的现金	-		
取得投资收益收到的现金	2,645,157.24	1,733,558.63	
处置固定资产、无形资产和其他长期资产收回的现金净额	18,500.00		
处置子公司及其他营业单位收到的现金净额			
收到其他与投资活动有关的现金	941,738,760.00	629,007,028.40	六、(四十八)
投资活动现金流入小计	944,402,417.24	630,740,587.03	
购建固定资产、无形资产和其他长期资产支付的现金	41,717,661.41	48,339,268.82	
投资支付的现金			
△质押贷款净增加额			
取得子公司及其他营业单位支付的现金净额	6,644,208.71		
支付其他与投资活动有关的现金	821,000,100.00	749,801,000.00	六、(四十八)
投资活动现金流出小计	869,361,970.12	798,140,268.82	
投资活动产生的现金流量净额	75,040,447.12	-167,399,681.79	
三、筹资活动产生的现金流量：			
吸收投资收到的现金	40,739,592.50	503,440,000.00	
其中：子公司吸收少数股东投资收到的现金	750,682.50		
取得借款收到的现金			
△发行债券收到的现金			
收到其他与筹资活动有关的现金			
筹资活动现金流入小计	40,739,592.50	503,440,000.00	
偿还债务支付的现金	2,293,480.00		
分配股利、利润或偿付利息支付的现金	50,032,574.46		
其中：子公司支付给少数股东的股利、利润	-		
支付其他与筹资活动有关的现金	8,091,091.72	30,925,773.86	六、(四十八)
筹资活动现金流出小计	60,417,146.18	30,925,773.86	
筹资活动产生的现金流量净额	-19,677,553.68	472,514,226.14	
四、汇率变动对现金的影响	8,084,418.60	13,478,261.30	
五、现金及现金等价物净增加额	68,058,946.35	327,806,406.68	六、(四十九)
加：期初现金及现金等价物的余额	540,294,590.12	212,488,183.44	六、(四十九)
六、期末现金及现金等价物余额	608,353,536.47	540,294,590.12	六、(四十九)

法定代表人：

主管会计工作负责人：

会计机构负责人：





合并股东权益变动表

编制单位：贝岭科技股份有限公司

2023年度

金额单位：元

项目	本期金额												少数股东权益	股东权益合计
	归属于母公司股东权益				减：库存股	其他综合收益	专项储备	盈余公积	△一般风险准备	未分配利润	其他	小计		
	股本	其他权益工具												
	优先股	永续债	可转换债券											
一、上年年末余额	80,000,000.00	-	-	-	613,225,202.90	-	10,916,739.37	-	10,109,361.68	-	334,071,022.30	1,048,322,326.34	-25,423.72	1,048,296,902.62
如：会计政策变更														
前期差错更正														
其他														
二、本年年初余额	80,000,000.00	-	-	-	613,225,202.90	-	10,916,739.37	-	10,109,361.68	-	334,071,022.30	1,048,322,326.34	-25,423.72	1,048,296,902.62
三、本年增减变动金额（减少以“-”号填列）	2,213,000.00	-	-	-	49,591,163.29	-	4,447,934.67	-	3,291,213.11	-	39,072,691.19	95,616,002.26	9,194,063.33	107,810,065.59
（一）综合收益总额	-	-	-	-	-	-	4,447,934.67	-	-	-	92,363,904.30	96,811,838.97	-500,225.48	96,311,613.49
（二）股东投入和减少资本	2,213,000.00	-	-	-	49,591,163.29	-	-	-	-	-	-	51,804,163.29	9,694,288.81	61,498,452.10
1. 股东投入的普通股	2,213,000.00	-	-	-	37,775,910.00	-	-	-	-	-	-	39,988,910.00	9,694,288.81	49,683,198.81
2. 其他权益工具持有者投入资本														
3. 股份支付计入股东权益的金额	-	-	-	-	11,815,253.29	-	-	-	-	-	-	11,815,253.29	-	11,815,253.29
4. 其他	-	-	-	-	-	-	-	-	-	-	-	-	-	-
（三）利润分配	-	-	-	-	-	-	-	-	3,291,213.11	-	-53,291,213.11	-60,000,000.00	-	-50,000,000.00
1. 提取盈余公积	-	-	-	-	-	-	-	-	3,291,213.11	-	-3,291,213.11	-	-	-
2. 提取一般风险准备														
3. 对股东的分配	-	-	-	-	-	-	-	-	-	-	-50,000,000.00	-50,000,000.00	-	-50,000,000.00
4. 其他														
（四）股东权益内部结转	-	-	-	-	-	-	-	-	-	-	-	-	-	-
1. 资本公积转增股本														
2. 盈余公积转增股本														
3. 盈余公积弥补亏损														
4. 设定受益计划变动额结转留存收益														
5. 其他综合收益结转留存收益														
6. 其他														
（五）专项储备	-	-	-	-	-	-	-	-	-	-	-	-	-	-
1. 本年提取														
2. 本年使用														
（六）其他	-	-	-	-	-	-	-	-	-	-	-	-	-	-
四、本年年末余额	82,213,000.00	-	-	-	662,816,366.19	-	15,364,674.04	-	13,400,574.79	-	373,143,713.58	1,146,938,328.60	9,168,639.61	1,156,106,968.21

法定代表人：

主管会计工作负责人：

会计机构负责人：

王海波

田野

涂小银





合并股东权益变动表(续)

编制单位: 南航航空科技股份有限公司

2023年度

金额单位: 元

项目	上期金额												少数股东权益	股东权益合计	
	归属于母公司股东权益				减: 库存股	其他综合收益	专项储备	盈余公积	△一般风险准备	未分配利润	其他	小计			
	股本	其他权益工具													资本公积
	优先股	永续债	可转换债券												
一、上年年末余额	60,000,000.00	-	-	-	160,145,004.79	-	-8,962,185.44	-	8,964,149.97	-	256,035,381.41	-	476,182,350.73	64,441.88	476,246,792.61
加: 会计政策变更															
前期差错更正															
其他															
二、本年初余额	60,000,000.00	-	-	-	160,145,004.79	-	-8,962,185.44	-	8,964,149.97	-	256,035,381.41	-	476,182,350.73	64,441.88	476,246,792.61
三、本年增减变动金额(减少以“-”号填列)	20,000,000.00	-	-	-	453,080,198.11	-	19,878,924.81	-	1,145,211.71	-	78,035,640.98	-	572,139,975.61	-89,865.60	572,050,110.01
(一) 综合收益总额	-	-	-	-	-	-	19,878,924.81	-	-	-	79,180,852.69	-	99,059,777.50	-89,865.60	98,969,911.90
(二) 股东投入和减少资本	20,000,000.00	-	-	-	453,080,198.11	-	-	-	-	-	-	-	473,080,198.11	-	473,080,198.11
1. 股东投入的普通股	20,000,000.00	-	-	-	453,080,198.11	-	-	-	-	-	-	-	473,080,198.11	-	473,080,198.11
2. 其他权益工具持有者投入资本															
3. 股份支付计入股东权益的金额															
4. 其他															
(三) 利润分配	-	-	-	-	-	-	-	-	1,145,211.71	-	-1,145,211.71	-	-	-	-
1. 提取盈余公积	-	-	-	-	-	-	-	-	1,145,211.71	-	-1,145,211.71	-	-	-	-
2. 提取一般风险准备															
3. 对股东的分配															
4. 其他															
(四) 股东权益内部结转	-	-	-	-	-	-	-	-	-	-	-	-	-	-	-
1. 资本公积转增股本															
2. 盈余公积转增股本															
3. 盈余公积弥补亏损															
4. 设定受益计划变动额结转留存收益															
5. 其他综合收益结转留存收益															
6. 其他															
(五) 专项储备提取和使用	-	-	-	-	-	-	-	-	-	-	-	-	-	-	-
1. 本年提取															
2. 本年使用															
(六) 其他															
四、本年年末余额	80,000,000.00				613,225,202.90		10,916,739.37		10,109,361.68		334,071,022.39		1,048,322,326.34	-25,423.72	1,048,296,902.62

法定代表人:

刘锋
印

主管会计工作负责人:

田野
印

会计机构负责人:

涂小银
印





资产负债表

编制单位：洞页航空科技股份有限公司

2023年12月31日

金额单位：元

项 目	2023年12月31日	2022年12月31日	附注编号
流动资产			
货币资金	242,674,372.97	402,157,188.15	
△结算备付金			
△拆出资金			
交易性金融资产	4,726.40	99,706,216.22	
衍生金融资产			
应收票据	2,000,000.00	5,000,000.00	
应收账款	210,025,451.73	144,752,626.82	十八、(一)
应收款项融资	400,000.00	16,166,876.67	
预付款项	525,808.48	719,485.37	
△应收保费			
△应收分保账款			
△应收分保合同准备金			
其他应收款	62,086,355.12	14,639,886.60	十八、(二)
其中：应收利息	-	-	十八、(二)
应收股利	33,000,000.00	-	十八、(二)
△买入返售金融资产			
存货	217,964,639.44	145,997,634.37	
合同资产			
持有待售资产			
一年内到期的非流动资产			
其他流动资产	841,934.45	2,886,129.60	
流动资产合计	736,523,288.59	832,026,043.80	
非流动资产			
△发放贷款和垫款			
债权投资	-		
其他债权投资			
长期应收款			
长期股权投资	144,863,533.83	131,034,111.60	十八、(三)
其他权益工具投资			
其他非流动金融资产			
投资性房地产			
固定资产	1,973,176.66	1,983,364.77	
在建工程	1,630,789.39	-	
生产性生物资产			
油气资产			
使用权资产	7,784,109.81	2,964,392.37	
无形资产	461,738.69	477,950.90	
开发支出			
商誉			
长期待摊费用	75,770.69	623,343.05	
递延所得税资产	10,660,204.58	6,203,349.92	
其他非流动资产	38,610.78	38,610.78	
非流动资产合计	167,487,934.43	143,325,123.40	
资产总计	904,011,223.02	975,351,167.20	

法定代表人： 刘俊

主管会计工作负责人： 田野

会计机构负责人： 涂小浪





资产负债表（续）

编制单位：海航航空科技股份有限公司

2023年12月31日

金额单位：元

项 目	2023年12月31日	2022年12月31日	附注编号
流动负债			
短期借款			
△向中央银行借款			
△拆入资金			
交易性金融负债			
衍生金融负债			
应付票据			
应付账款	31,707,791.68	174,979,497.64	
预收款项			
合同负债	1,513,967.45	2,297,395.42	
△卖出回购金融资产款			
△吸收存款及同业存放			
△代理买卖证券款			
△代理承销证券款			
应付职工薪酬	5,224,456.86	6,328,722.05	
应交税费	4,187,218.30	2,097,076.18	
其他应付款	39,505,026.89	8,627,139.10	
其中：应付利息			
应付股利			
△应付手续费及佣金			
△应付分保账款			
持有待售负债			
一年内到期的非流动负债	3,204,550.18	2,428,620.42	
其他流动负债	196,815.74	150,101.73	
流动负债合计	85,539,827.10	196,908,552.54	
非流动负债			
△保险合同准备金			
长期借款			
应付债券			
其中：优先股			
永续债			
租赁负债	4,781,909.98	623,192.05	
长期应付款			
长期应付职工薪酬			
预计负债			
递延收益			
递延所得税负债	1,947,209.05	793,440.12	
其他非流动负债			
非流动负债合计	6,729,119.03	1,416,632.17	
负 债 合 计	92,268,946.13	198,325,184.71	
股东权益			
股本	82,213,000.00	80,000,000.00	
其他权益工具			
其中：优先股			
永续债			
资本公积	662,816,366.19	613,225,202.90	
减：库存股			
其他综合收益			
专项储备			
盈余公积	13,400,574.79	10,109,361.68	
△一般风险准备			
未分配利润	53,312,335.91	73,691,417.91	
股东权益合计	811,742,276.89	777,025,982.49	
负债及股东权益合计	904,011,223.02	975,351,167.20	

法定代表人：

主管会计工作负责人：

会计机构负责人：

刘俊
印

田野
印

涂小强
印



利润表

项 目	本期发生额	上期发生额	附注编号
一、营业总收入	634,210,596.31	427,983,334.17	
其中：营业收入	634,210,596.31	427,983,334.17	十八、（四）
△利息收入			
△已赚保费			
△手续费及佣金收入			
二、营业总成本	627,964,381.10	421,173,070.95	
其中：营业成本	553,042,969.01	366,283,048.36	十八、（四）
△利息支出			
△手续费及佣金支出			
△退保金			
△赔付支出净额			
△提取保险责任准备金净额			
△保单红利支出			
△分保费用			
税金及附加	405,607.88	304,163.97	
销售费用	42,311,346.61	28,694,198.95	
管理费用	29,486,002.85	18,508,907.42	
研发费用	1,617,648.24	2,808,382.17	
财务费用	-8,899,193.47	4,574,370.08	
其中：利息费用	184,213.78	214,806.46	
利息收入	4,750,538.07	791,408.93	
加：其他收益	2,981,890.39	744,520.65	
投资收益（损失以“-”号填列）	34,396,297.20	1,176,439.04	十八、（五）
其中：对联营企业和合营企业的投资收益	-	-	十八、（五）
以摊余成本计量的金融资产终止确认收益（负数以“-”号填列）			
△汇兑收益（损失以“-”号填列）			
净敞口套期收益（损失以“-”号填列）			
公允价值变动收益（损失以“-”号填列）	4,726.40	235,656.22	
信用减值损失（损失以“-”号填列）	-3,247,590.05	12,822,193.92	
资产减值损失（损失以“-”号填列）	-1,709,175.09	-4,118,114.14	
资产处置收益（亏损以“-”号填列）	91,086.45	-4,067.87	
三、营业利润（亏损以“-”号填列）	38,753,150.51	17,666,891.01	
加：营业外收入	6,855.36	843.11	
减：营业外支出	2,019,021.19	77,426.02	
四、利润总额（亏损总额以“-”号填列）	36,751,285.68	17,590,308.13	
减：所得税费用	3,839,154.57	6,138,191.07	
五、净利润（净亏损以“-”号填列）	32,912,131.11	11,452,117.06	
（一）持续经营净利润（净亏损以“-”号填列）	32,912,131.11	11,452,117.06	
（二）终止经营净利润（净亏损以“-”号填列）			
六、其他综合收益的税后净额	-	-	
（一）不能重分类进损益的其他综合收益	-	-	
1.重新计量设定受益计划变动额			
2.权益法下不能转损益的其他综合收益			
3.其他权益工具投资公允价值变动			
4.企业自身信用风险公允价值变动			
（二）将重分类进损益的其他综合收益	-	-	
1.权益法下可转损益的其他综合收益			
2.其他债权投资公允价值变动			
3.金融资产重分类计入其他综合收益的金额			
4.其他债权投资信用减值准备			
5.现金流量套期储备			
6.外币财务报表折算差额			
7.其他			
七、综合收益总额	32,912,131.11	11,452,117.06	
八、每股收益			
（一）基本每股收益（元/股）			
（二）稀释每股收益（元/股）			

法定代表人：

刘俊峰
刘俊峰印

主管会计工作负责人：

田野
田野印

会计机构负责人：

涂小银
涂小银印





现金流量表

编制单位：润川航空科技股份有限公司

2023年度

金额单位：元

项 目	本期发生额	上期发生额	附注编号
一、经营活动产生的现金流量：			
销售商品、提供劳务收到的现金	664,083,205.41	482,596,167.80	
△客户存款和同业存放款项净增加额			
△向中央银行借款净增加额			
△向其他金融机构拆入资金净增加额			
△收到原保险合同保费取得的现金			
△收到再保险业务现金净额			
△保户储金及投资款净增加额			
△收取利息、手续费及佣金的现金			
△拆入资金净增加额			
△回购业务资金净增加额			
△代理买卖证券收到的现金净额			
收到的税费返还	431,802.82	9,501,214.40	
收到其他与经营活动有关的现金	82,284,203.91	48,632,738.42	
经营活动现金流入小计	746,799,212.14	540,730,120.62	
购买商品、接受劳务支付的现金	857,068,329.89	446,043,183.94	
△客户贷款及垫款净增加额			
△存放中央银行和同业款项净增加额			
△支付原保险合同赔付款项的现金			
△拆出资金净增加额			
△支付利息、手续费及佣金的现金			
△支付保单红利的现金			
支付给职工以及为职工支付的现金	32,910,210.06	30,443,503.49	
支付的各项税费	4,371,254.36	13,493,244.54	
支付其他与经营活动有关的现金	84,197,223.02	58,936,547.59	
经营活动现金流出小计	978,547,017.33	548,916,479.56	
经营活动产生的现金流量净额	-231,747,805.19	-8,186,358.94	
二、投资活动产生的现金流量：			
收回投资收到的现金			
取得投资收益收到的现金	1,631,953.42	1,199,850.64	
处置固定资产、无形资产和其他长期资产收回的现金净额	35,109.06		
处置子公司及其他营业单位收到的现金净额			
收到其他与投资活动有关的现金	540,470,660.00	499,107,028.40	
投资活动现金流入小计	542,137,722.48	500,306,879.04	
购建固定资产、无形资产和其他长期资产支付的现金	3,220,834.75	481,379.42	
投资支付的现金	13,000,000.00	111,030,111.77	
△质押贷款净增加额			
取得子公司及其他营业单位支付的现金净额			
支付其他与投资活动有关的现金	441,000,100.00	598,601,000.00	
投资活动现金流出小计	457,220,934.75	710,112,491.19	
投资活动产生的现金流量净额	84,916,787.73	-209,805,612.15	
三、筹资活动产生的现金流量：			
吸收投资收到的现金	39,988,910.00	503,440,000.00	
其中：子公司吸收少数股东投资收到的现金			
取得借款收到的现金			
△发行债券收到的现金			
收到其他与筹资活动有关的现金			
筹资活动现金流入小计	39,988,910.00	503,440,000.00	
偿还债务支付的现金			
分配股利、利润或偿付利息支付的现金	50,000,000.00		
其中：子公司支付给少数股东的股利、利润			
支付其他与筹资活动有关的现金	3,468,446.05	29,330,299.00	
筹资活动现金流出小计	53,468,446.05	29,330,299.00	
筹资活动产生的现金流量净额	-13,479,536.05	474,109,701.00	
四、汇率变动对现金的影响	777,738.33	48,544.83	
五、现金及现金等价物净增加额	-159,532,815.18	256,166,274.74	
加：期初现金及现金等价物的余额	402,157,188.15	145,990,913.41	
六、期末现金及现金等价物余额	242,624,372.97	402,167,188.15	

法定代表人：

刘俊

主管会计工作负责人：

田

会计机构负责人：

涂小敏





股东权益变动表

编制单位：河内航空科技股份有限公司

2023年度

金额单位：元

项目	本期金额											
	股本	其他权益工具			资本公积	减：库存股	其他综合收益	专项储备	盈余公积	△一般风险准备	未分配利润	股东权益合计
		优先股	永续债	可转换债券								
一、上年年末余额	80,000,000.00	-	-	-	613,225,202.90	-	-	-	10,109,361.68	-	73,691,417.91	777,025,982.49
加：会计政策变更												-
前期差错更正												-
其他												-
二、本年年初余额	80,000,000.00	-	-	-	613,225,202.90	-	-	-	10,109,361.68	-	73,691,417.91	777,025,982.49
三、本增减变动金额（减少以“-”号填列）	2,213,000.00	-	-	-	49,591,163.29	-	-	-	3,291,213.11	-	-20,379,082.00	34,716,294.40
（一）综合收益总额	-	-	-	-	-	-	-	-	-	-	32,912,131.11	32,912,131.11
（二）股东投入和减少资本	2,213,000.00	-	-	-	49,591,163.29	-	-	-	-	-	-	51,804,163.29
1. 股东投入的普通股	2,213,000.00				37,775,910.00	-	-	-	-	-	-	39,988,910.00
2. 其他权益工具持有者投入资本												-
3. 股份支付计入股东权益的金额	-	-	-	-	11,815,253.29	-	-	-	-	-	-	11,815,253.29
4. 其他	-	-	-	-	-	-	-	-	-	-	-	-
（三）利润分配	-	-	-	-	-	-	-	-	3,291,213.11	-	-53,291,213.11	-50,000,000.00
1. 提取盈余公积	-	-	-	-	-	-	-	-	3,291,213.11	-	-3,291,213.11	-
2. 提取一般风险准备												-
3. 对股东的分配	-	-	-	-	-	-	-	-	-	-	-50,000,000.00	-50,000,000.00
4. 其他												-
（四）股东权益内部结转	-	-	-	-	-	-	-	-	-	-	-	-
1. 资本公积转增股本												-
2. 盈余公积转增股本												-
3. 盈余公积弥补亏损												-
4. 设定受益计划变动额结转留存收益												-
5. 其他综合收益结转留存收益												-
6. 其他	-											-
（五）专项储备提取和使用	-	-	-	-	-	-	-	-	-	-	-	-
1. 本年提取												-
2. 本年使用												-
（六）其他	-	-	-	-	-	-	-	-	-	-	-	-
四、本年年末余额	82,213,000.00	-	-	-	662,816,366.19	-	-	-	13,400,574.79	-	53,312,335.91	811,742,276.89

法定代表人：

主管会计工作负责人：

会计机构负责人：

刘俊峰
印

田田
印

涂小银
印





股东权益变动表（续）

编制单位：河南航空科技股份有限公司

2023年度

金额单位：元

项目	股本	其他权益工具			资本公积	减：库存股	其他综合收益	专项储备	盈余公积	△一般风险准备	未分配利润	股东权益合计
		优先股	永续债	可转换债券								
		上期金额										
一、上年年末余额	60,000,000.00	-	-	-	160,145,004.79	-	-	-	8,964,149.97	-	63,384,512.56	292,493,667.32
加：会计政策变更												
前期差错更正												
其他												
二、本年初余额	60,000,000.00	-	-	-	160,145,004.79	-	-	-	8,964,149.97	-	63,384,512.56	292,493,667.32
三、本年增减变动金额（减少以“-”号填列）	20,000,000.00	-	-	-	453,080,198.11	-	-	-	1,145,211.71	-	10,306,905.35	484,532,315.17
（一）综合收益总额	-	-	-	-	-	-	-	-	-	-	11,452,117.06	11,452,117.06
（二）股东投入和减少资本	20,000,000.00	-	-	-	453,080,198.11	-	-	-	-	-	-	473,080,198.11
1. 股东投入的普通股	20,000,000.00	-	-	-	453,080,198.11	-	-	-	-	-	-	473,080,198.11
2. 其他权益工具持有者投入资本												-
3. 股份支付计入股东权益的金额												-
4. 其他												-
（三）利润分配	-	-	-	-	-	-	-	-	1,145,211.71	-	-1,145,211.71	-
1. 提取盈余公积	-	-	-	-	-	-	-	-	1,145,211.71	-	-1,145,211.71	-
2. 提取一般风险准备												-
3. 对股东的分配												-
4. 其他												-
	-	-	-	-	-	-	-	-	-	-	-	-
1. 资本公积转增股本												-
2. 盈余公积转增股本												-
3. 盈余公积弥补亏损												-
4. 设定受益计划变动额结转留存收益												-
5. 其他综合收益结转留存收益												-
6. 其他												-
（五）专项储备提取和使用												-
1. 本年提取												-
2. 本年使用												-
（六）其他												-
四、本年年末余额	80,000,000.00	-	-	-	613,225,202.90	-	-	-	10,109,361.68	-	73,691,417.91	777,025,982.49

法定代表人：

刘峰
刘峰印

主管会计工作负责人：

王珂
王珂印

会计机构负责人：

涂小银
涂小银印



润贝航空科技股份有限公司

2023 年度财务报表附注

(除另有注明外，所有金额均以人民币元为货币单位)

一、公司的基本情况

润贝航空科技股份有限公司（以下简称“本公司”、“公司”）前身是深圳市润贝化工有限公司，经深圳市工商行政管理局核发编号为（深圳市）名称预核内字【2005】第 0620820 号《企业名称预先核准通知书》，同意预先核准企业名称为“深圳市润贝化工有限公司”，批准公司依法设立。2020 年 6 月 20 日，公司股东会作出决议，同意将公司整体变更为股份有限公司。2020 年 7 月 21 日，根据公司各股东签署的《关于深圳市润贝化工有限公司按原账面净资产值折股整体变更设立深圳市润贝航空科技股份有限公司之发起人协议》，深圳市润贝化工有限公司整体变更为深圳市润贝航空科技股份有限公司（2020 年 8 月 26 日更名为“润贝航空科技股份有限公司”）。公司总部位于广东省深圳市，现持有统一社会信用代码为 91440300772721596R 的营业执照，股本为 8,221.30 万人民币。

公司主要经营活动：公司主营业务为服务型航空材料分销，通过为客户提供航材产品解决方案和供应链管理服务实现产品最终销售。同时，公司积极响应航材国产化战略，布局航材国产替代产品的研发、生产及销售。

财务报告的报出：本财务报告经公司董事会于 2024 年 4 月 11 日批准报出。

二、财务报表的编制基础

（一）编制基础

本财务报表以公司持续经营假设为基础，根据实际发生的交易事项，按照企业会计准则的有关规定，并基于以下所述重要会计政策、会计估计进行编制。

（二）持续经营

公司自报告期末起 12 个月不存在对持续经营能力产生重大怀疑的因素及其他影响事项。

三、重要会计政策及会计估计

（一）遵循企业会计准则的声明

本公司基于上述编制基础编制的财务报表符合财政部已颁布的最新企业会计准则及其应

用指南、解释以及其他相关规定（统称“企业会计准则”）的要求，真实完整地反映了公司的财务状况、经营成果和现金流量等有关信息。

此外，本财务报告编制参照了证监会发布的《公开发行证券的公司信息披露编报规则第15号——财务报告的一般规定》（2023年修订）的列报和披露要求。

（二）会计期间和经营周期

本公司的会计年度从公历1月1日至12月31日止。

（三）记账本位币

本公司采用人民币作为记账本位币。

（四）计量属性在本期发生变化的报表项目及其本期采用的计量属性

本公司采用的计量属性包括历史成本、重置成本、可变现净值、现值和公允价值。

（五）重要性标准确定方法和选择依据

项目	重要性标准
重要的单项计提坏账准备的应收款项	单项应收账款、其他应收款期末余额大于人民币100万元
重要的在建工程	单项金额大于人民币1,000万元

（六）同一控制下和非同一控制下企业合并的会计处理方法

1. 同一控制下企业合并的会计处理方法

本公司在一次交易取得或通过多次交易分步实现同一控制下企业合并，企业合并中取得的资产和负债，按照合并日被合并方在最终控制方合并财务报表中的账面价值计量。本公司取得的净资产账面价值与支付的合并对价账面价值（或发行股份面值总额）的差额，调整资本公积；资本公积不足冲减的，调整留存收益。

2. 非同一控制下企业合并的会计处理方法

本公司在购买日对合并成本大于合并中取得的被购买方可辨认净资产公允价值份额的差额，确认为商誉；如果合并成本小于合并中取得的被购买方可辨认净资产公允价值份额，首先对取得的被购买方各项可辨认资产、负债及或有负债的公允价值以及合并成本的计量进行复核，经复核后合并成本仍小于合并中取得的被购买方可辨认净资产公允价值份额的，其差额计入当期损益。

通过多次交易分步实现非同一控制下企业合并，应按以下顺序处理：

(1) 调整长期股权投资初始投资成本。购买日之前持有股权采用权益法核算的，按照该股权在购买日的公允价值进行重新计量，公允价值与其账面价值的差额计入当期投资收益；购买日之前持有的被购买方的股权涉及权益法核算下的其他综合收益、其他所有者权益变动的，转为购买日所属当期收益，由于被投资方重新计量设定受益计划净负债或净资产变动以及持有的其他权益工具投资公允价值变动而产生的其他综合收益除外。

(2) 确认商誉（或计入当期损益的金额）。将第一步调整后长期股权投资初始投资成本与购买日应享有子公司可辨认净资产公允价值份额比较，前者大于后者，差额确认为商誉；前者小于后者，差额计入当期损益。

通过多次交易分步处置股权至丧失对子公司控制权的情形

(1) 判断分步处置股权至丧失对子公司控制权过程中的各项交易是否属于“一揽子交易”的原则

处置对子公司股权投资的各项交易的条款、条件以及经济影响符合以下一种或多种情况，通常表明应将多次交易事项作为一揽子交易进行会计处理：

- 1) 这些交易是同时或者在考虑了彼此影响的情况下订立的；
- 2) 这些交易整体才能达成一项完整的商业结果；
- 3) 一项交易的发生取决于其他至少一项交易的发生；
- 4) 一项交易单独看是不经济的，但是和其他交易一并考虑时是经济的。

(2) 分步处置股权至丧失对子公司控制权过程中的各项交易属于“一揽子交易”的会计处理方法

处置对子公司股权投资直至丧失控制权的各项交易属于一揽子交易的，应当将各项交易作为一项处置子公司并丧失控制权的交易进行会计处理；但是，在丧失控制权之前每一次处置价款与处置投资对应的享有该子公司净资产份额的差额，在合并财务报表中应当确认为其他综合收益，在丧失控制权时一并转入丧失控制权当期的损益。

在合并财务报表中，对于剩余股权，应当按照其在丧失控制权日的公允价值进行重新计量。处置股权取得的对价与剩余股权公允价值之和，减去按原持股比例计算应享有原子公司自购买日开始持续计算的净资产的份额之间的差额，计入丧失控制权当期的投资收益。与原子公司股权投资相关的其他综合收益，应当在丧失控制权时转为当期投资收益或留存收益。

(3) 分步处置股权至丧失对子公司控制权过程中的各项交易不属于“一揽子交易”的会计处理方法

处置对子公司的投资未丧失控制权的，合并财务报表中处置价款与处置投资对应的享有该子公司净资产份额的差额计入资本公积（资本溢价或股本溢价），资本溢价不足冲减的，应当调整留存收益。

处置对子公司的投资丧失控制权的，在合并财务报表中，对于剩余股权，应当按照其在丧失控制权日的公允价值进行重新计量。处置股权取得的对价与剩余股权公允价值之和，减去按原持股比例计算应享有原有子公司自购买日开始持续计算的净资产的份额之间的差额，计入丧失控制权当期的投资收益。与原有子公司股权投资相关的其他综合收益，应当在丧失控制权时转为当期投资收益或留存收益。

（七）控制的判断标准和合并财务报表的编制方法

本公司合并财务报表的合并范围应当以控制为基础予以确定。

控制，是指本公司拥有对被投资方的权力，通过参与被投资方的相关活动而享有可变回报，并且有能力运用对被投资方的权力影响其回报金额。相关活动，是指对被投资方的回报产生重大影响的活动。被投资方的相关活动应当根据具体情况进行判断，通常包括商品或劳务的销售和购买、金融资产的管理、资产的购买和处置、研究与开发活动以及融资活动等。

本公司在综合考虑所有相关事实和情况的基础上对是否控制被投资方进行判断。一旦相关事实和情况的变化导致对控制定义所涉及的相关要素发生变化的，本公司进行重新评估。

合并财务报表以母公司及其子公司的财务报表为基础，根据其他有关资料，由本公司按照《企业会计准则第 33 号——合并财务报表》编制。

（八）合营安排分类及共同经营会计处理方法

1. 合营安排的认定和分类

合营安排，是指一项由两个或两个以上的参与方共同控制的安排。合营安排具有下列特征：

（1）各参与方均受到该安排的约束；（2）两个或两个以上的参与方对该安排实施共同控制。任何一个参与方都不能够单独控制该安排，对该安排具有共同控制的任何一个参与方均能够阻止其他参与方或参与方组合单独控制该安排。

共同控制，是指按照相关约定对某项安排所共有的控制，并且该安排的相关活动必须经过分享控制权的参与方一致同意后才能决策。

合营安排分为共同经营和合营企业。共同经营，是指合营方享有该安排相关资产且承担该安排相关负债的合营安排。合营企业，是指合营方仅对该安排的净资产享有权利的合营安排。

2. 合营安排的会计处理

共同经营参与方应当确认其与共同经营中利益份额相关的下列项目，并按照相关企业会计准则的规定进行会计处理：（1）确认单独所持有的资产，以及按其份额确认共同持有的资产；（2）确认单独所承担的负债，以及按其份额确认共同承担的负债；（3）确认出售其享有的共同经营产出份额所产生的收入；（4）按其份额确认共同经营因出售产出所产生的收入；（5）确认单独所发生的费用，以及按其份额确认共同经营发生的费用。

合营企业参与方应当按照《企业会计准则第2号——长期股权投资》的规定对合营企业的投资进行会计处理。

（九）现金及现金等价物的确定标准

现金流量表的现金指企业库存现金及可以随时用于支付的存款。现金等价物指持有的期限短（一般是指从购买日起三个月内到期）、流动性强、易于转换为已知金额现金、价值变动风险很小的投资。

（十）外币业务和外币报表折算

1. 外币业务折算

外币交易在初始确认时，采用交易发生日的即期汇率折算为人民币金额。资产负债表日，外币货币性项目采用资产负债表日即期汇率折算，因汇率不同而产生的汇兑差额，除与购建符合资本化条件资产有关的外币专门借款本金及利息的汇兑差额外，计入当期损益；以历史成本计量的外币非货币性项目仍采用交易发生日的即期汇率折算，不改变其人民币金额；以公允价值计量的外币非货币性项目，采用公允价值确定日的即期汇率折算，差额计入当期损益或其他综合收益。

2. 外币财务报表折算

资产负债表中的资产和负债项目，采用资产负债表日的即期汇率折算；所有者权益项目除“未分配利润”项目外，其他项目采用交易发生日的即期汇率折算；利润表中的收入和费用项目，采用交易发生日的即期汇率近似汇率折算。按照上述折算产生的外币财务报表折算差额，确认为其他综合收益。

（十一）金融工具

1. 金融工具的确认和终止确认

本公司于成为金融工具合同的一方时确认一项金融资产或金融负债。

以常规方式买卖金融资产，按交易日会计进行确认和终止确认。常规方式买卖金融资产，是指按照合同条款的约定，在法规或通行惯例规定的期限内收取或交付金融资产。交易日，是

指本公司承诺买入或卖出金融资产的日期。

满足下列条件的，终止确认金融资产(或金融资产的一部分，或一组类似金融资产的一部分)，即从其账户和资产负债表内予以转销：

(1) 收取金融资产现金流量的权利届满；

(2) 转移了收取金融资产现金流量的权利，或在“过手协议”下承担了及时将收取的现金流量全额支付给第三方的义务；并且(a)实质上转让了金融资产所有权上几乎所有的风险和报酬，或(b)虽然实质上既没有转移也没有保留金融资产所有权上几乎所有的风险和报酬，但放弃了对该金融资产的控制。

2. 金融资产分类和计量

本公司的金融资产于初始确认时根据本公司管理金融资产的业务模式和金融资产的合同现金流量特征分类为：以摊余成本计量的金融资产、以公允价值计量且其变动计入其他综合收益的金融资产以及以公允价值计量且其变动计入当期损益的金融资产。金融资产的后续计量取决于其分类。

本公司对金融资产的分类，依据本公司管理金融资产的业务模式和金融资产的现金流量特征进行分类。

(1) 以摊余成本计量的金融资产

金融资产同时符合下列条件的，分类为以摊余成本计量的金融资产：本公司管理该金融资产的业务模式是以收取合同现金流量为目标；该金融资产的合同条款规定，在特定日期产生的现金流量，仅为对本金和以未偿付本金金额为基础的利息的支付。对于此类金融资产，采用实际利率法，按照摊余成本进行后续计量，其摊销或减值产生的利得或损失，均计入当期损益。

(2) 以公允价值计量且其变动计入其他综合收益的债务工具投资

金融资产同时符合下列条件的，分类为以公允价值计量且其变动计入其他综合收益的金融资产：本公司管理该金融资产的业务模式是既以收取合同现金流量为目标又以出售金融资产为目标；该金融资产的合同条款规定，在特定日期产生的现金流量，仅为对本金和以未偿付本金金额为基础的利息的支付。对于此类金融资产，采用公允价值进行后续计量。其折价或溢价采用实际利率法进行摊销并确认为利息收入或费用。除减值损失及外币货币性金融资产的汇兑差额确认为当期损益外，此类金融资产的公允价值变动作为其他综合收益确认，直到该金融资产终止确认时，其累计利得或损失转入当期损益。与此类金融资产相关利息收入，计入当期损益。

(3) 以公允价值计量且其变动计入其他综合收益的权益工具投资

本公司不可撤销地选择将部分非交易性权益工具投资指定为以公允价值计量且其变动计入其他综合收益的金融资产，仅将相关股利收入计入当期损益，公允价值变动作为其他综合收益确认，直到该金融资产终止确认时，其累计利得或损失转入留存收益。

(4) 以公允价值计量且其变动计入当期损益的金融资产

上述以摊余成本计量的金融资产和以公允价值计量且其变动计入其他综合收益的金融资产之外的金融资产，分类为以公允价值计量且其变动计入当期损益的金融资产。在初始确认时，为了能够消除或显著减少会计错配，可以将金融资产指定为以公允价值计量且其变动计入当期损益的金融资产。对于此类金融资产，采用公允价值进行后续计量，所有公允价值变动计入当期损益。

当且仅当本公司改变管理金融资产的业务模式时，才对所有受影响的相关金融资产进行重分类。

对于以公允价值计量且其变动计入当期损益的金融资产，相关交易费用直接计入当期损益，其他类别的金融资产相关交易费用计入其初始确认金额。

3. 金融负债分类和计量

本公司的金融负债于初始确认时分类为：以摊余成本计量的金融负债与以公允价值计量且其变动计入当期损益的金融负债。

符合以下条件之一的金融负债可在初始计量时指定为以公允价值计量且其变动计入当期损益的金融负债：（1）该项指定能够消除或显著减少会计错配；（2）根据正式书面文件载明的集团风险管理或投资策略，以公允价值为基础对金融负债组合或金融资产和金融负债组合进行管理和业绩评价，并在集团内部以此为基础向关键管理人员报告；（3）该金融负债包含需单独分拆的嵌入衍生工具。

本公司在初始确认时确定金融负债的分类。对于以公允价值计量且其变动计入当期损益的金融负债，相关交易费用直接计入当期损益，其他金融负债的相关交易费用计入其初始确认金额。

金融负债的后续计量取决于其分类：

(1) 以摊余成本计量的金融负债

对于此类金融负债，采用实际利率法，按照摊余成本进行后续计量。

(2) 以公允价值计量且其变动计入当期损益的金融负债

以公允价值计量且其变动计入当期损益的金融负债，包括交易性金融负债（含属于金融负债的衍生工具）和初始确认时指定为以公允价值计量且其变动计入当期损益的金融负债。

4. 金融工具抵销

同时满足下列条件的，金融资产和金融负债以相互抵销后的净额在资产负债表内列示：具有抵销已确认金额的法定权利，且该种法定权利是当前可执行的；计划以净额结算，或同时变现该金融资产和清偿该金融负债。

5. 金融资产减值

本公司对于以摊余成本计量的金融资产、以公允价值计量且其变动计入其他综合收益的债务工具投资和财务担保合同等，以预期信用损失为基础确认损失准备。信用损失，是指本公司按照原实际利率折现的、根据合同应收的所有合同现金流量与预期收取的所有现金流量之间的差额，即全部现金短缺的现值。

本公司考虑所有合理且有依据的信息，包括前瞻性信息，以单项或组合的方式对以摊余成本计量的金融资产和以公允价值计量且其变动计入其他综合收益的金融资产（债务工具）的预期信用损失进行估计。

（1）预期信用损失一般模型

如果该金融工具的信用风险自初始确认后已显著增加，本公司按照相当于该金融工具整个存续期内预期信用损失的金额计量其损失准备；如果该金融工具的信用风险自初始确认后并未显著增加，本公司按照相当于该金融工具未来 12 个月内预期信用损失的金额计量其损失准备。由此形成的损失准备的增加或转回金额，作为减值损失或利得计入当期损益。本公司对信用风险的具体评估，详见附注“十一、与金融工具相关的风险”。

通常逾期超过 30 日，本公司即认为该金融工具的信用风险已显著增加，除非有确凿证据证明该金融工具的信用风险自初始确认后并未显著增加。

具体来说，本公司将购买或源生时未发生信用减值的金融工具发生信用减值的过程分为三个阶段，对于不同阶段的金融工具的减值有不同的会计处理方法：

第一阶段：信用风险自初始确认后未显著增加

对于处于该阶段的金融工具，企业应当按照未来 12 个月的预期信用损失计量损失准备，并按其账面余额（即未扣除减值准备）和实际利率计算利息收入（若该工具为金融资产，下同）。

第二阶段：信用风险自初始确认后已显著增加但尚未发生信用减值

对于处于该阶段的金融工具，企业应当按照该工具整个存续期的预期信用损失计量损失准备，并按其账面余额和实际利率计算利息收入。

第三阶段：初始确认后发生信用减值

对于处于该阶段的金融工具，企业应当按照该工具整个存续期的预期信用损失计量损失准备，但对利息收入的计算不同于处于前两阶段的金融资产。对于已发生信用减值的金融资产，企业应当按其摊余成本（账面余额减已计提减值准备，也即账面价值）和实际利率计算利息收入。

对于购买或源生时已发生信用减值的金融资产，企业应当仅将初始确认后整个存续期内预期信用损失的变动确认为损失准备，并按其摊余成本和经信用调整的实际利率计算利息收入。

（2）本公司对在资产负债表日具有较低信用风险的金融工具，选择不与其初始确认时的

信用风险进行比较，而直接做出该工具的信用风险自初始确认后未显著增加的假定。

如果企业确定金融工具的违约风险较低，借款人在短期内履行其支付合同现金流量义务的能力很强，并且即使较长时期内经济形势和经营环境存在不利变化，也不一定会降低借款人履行其支付合同现金流量义务的能力，那么该金融工具可被视为具有较低的信用风险。

（3）应收款项及租赁应收款

本公司对于《企业会计准则第 14 号——收入》所规定的、不含重大融资成分（包括根据该准则不考虑不超过一年的合同中融资成分的情况）的应收款项，采用预期信用损失的简化模型，始终按照整个存续期内预期信用损失的金额计量其损失准备。

本公司对包含重大融资成分的应收款项和《企业会计准则第 21 号——租赁》规范的租赁应收款，本公司作出会计政策选择，选择采用预期信用损失的简化模型，即按照相当于整个存续期内预期信用损失的金额计量损失准备。

6. 金融资产转移

本公司已将金融资产所有权上几乎所有的风险和报酬转移给转入方的，终止确认该金融资产；保留了金融资产所有权上几乎所有的风险和报酬的，不终止确认该金融资产。

本公司既没有转移也没有保留金融资产所有权上几乎所有的风险和报酬的，分别下列情况处理：放弃了对该金融资产控制的，终止确认该金融资产并确认产生的资产和负债；未放弃对该金融资产控制的，按照其继续涉入所转移金融资产的程度确认有关金融资产，并相应确认有关负债。

通过对所转移金融资产提供财务担保方式继续涉入的，按照金融资产的账面价值和财务担保金额两者之中的较低者，确认继续涉入形成的资产。财务担保金额，是指所收到的对价中，将被要求偿还的最高金额。

（十二）应收票据

本公司对于《企业会计准则第 14 号——收入》所规定的、不含重大融资成分（包括根据该准则不考虑不超过一年的合同中融资成分的情况）的应收票据，采用预期信用损失的简化模型，即始终按照整个存续期内预期信用损失的金额计量其损失准备，由此形成的损失准备的增加或转回金额，作为减值损失或利得计入当期损益。

对于包含重大融资成分的应收票据，本公司选择采用预期信用损失的简化模型，即始终按照整个存续期内预期信用损失的金额计量其损失准备。

预期信用损失的简化模型：始终按照整个存续期内预期信用损失的金额计量其损失准备本公司考虑所有合理且有依据的信息，包括前瞻性信息，以组合的方式对应收票据预期信用损失进行估计。

本公司应收票据组合分为银行承兑汇票和商业承兑汇票。在计量应收票据预期信用损失时

参照历史信用损失经验，并考虑前瞻性信息，使用账龄与违约损失率对照表确定该应收票据组合的预期信用损失。

应收票据组合自应收款项发生之日起按照应收款项账龄与整个存续期预期信用损失率对照表“详见附注三、（十三）应收账款”予以计提坏账准备。

（十三）应收账款

本公司对于《企业会计准则第 14 号——收入》所规定的、不含重大融资成分（包括根据该准则不考虑不超过一年的合同中融资成分的情况）的应收款项，采用预期信用损失的简化模型，即始终按照整个存续期内预期信用损失的金额计量其损失准备，由此形成的损失准备的增加或转回金额，作为减值损失或利得计入当期损益。

对于包含重大融资成分的应收款项，本公司选择采用预期信用损失的简化模型，即始终按照整个存续期内预期信用损失的金额计量其损失准备。

本公司考虑所有合理且有依据的信息，包括前瞻性信息，以单项或组合的方式对应收账款预期信用损失进行估计。

（1）期末对有客观证据表明其已发生减值的应收款项单独进行减值测试，根据其预计未来现金流量现值低于其账面价值的差额，确认减值损失，计提坏账准备。

（2）当单项金融资产无法以合理成本评估预期信用损失的信息时，而在组合的基础上评估信用风险是否显著增加是可行的。本公司在以前年度应收账款实际损失率、对未来回收风险的判断及信用风险特征分析的基础上，确定预期信用损失率并据此计提坏账准备。

按信用风险特征组合计提坏账准备的计提方法

类型	计提方法
账龄分析法组合	预期信用损失率
性质组合	预期信用损失率

对于划分为账龄分析法组合的应收款项，本公司参考历史信用损失经验，结合当前状况以及对未来经济状况的预测，编制应收账款账龄与整个存续期预期信用损失率对照表，计算预期信用损失。

按账龄信用风险特征组合预期信用损失率对照表如下：

应收款项账龄	预期信用损失率
1 年以内（含 1 年，下同）	5.00%
1-2 年	20.00%
2-3 年	40.00%
3 年以上	100.00%
其中：已确定无法收回的	予以核销

(3) 本公司将应收合并范围内子公司的款项等无显著回收风险的款项划分为性质组合，根据预计信用损失计提减值准备。

(十四) 应收款项融资

金融资产同时符合下列条件的，分类为以公允价值计量且其变动计入其他综合收益的金融资产：本公司管理该金融资产的业务模式是既以收取合同现金流量为目标又以出售金融资产为目标；该金融资产的合同条款规定，在特定日期产生的现金流量，仅为对本金和以未偿付本金金额为基础的利息的支付。

本公司将持有的应收款项，以贴现或背书等形式转让，且该类业务较为频繁、涉及金额也较大的，其管理业务模式实质为既收取合同现金流量又出售，按照金融工具准则的相关规定，将其分类至以公允价值计量变动且其变动计入其他综合收益的金融资产。

(十五) 其他应收款

本公司对其他应收款采用预期信用损失的一般模型详见附注“三、(十一)金融工具”进行处理。

1. 以组合为基础计量预期信用损失，本公司按照相应的账龄信用风险特征组合预计信用损失计提比例。按账龄信用风险特征组合预计信用损失计提减值比例如下：

应收款项账龄	预期信用损失率
1年以内（含1年，以下同）	5.00%
1-2年	20.00%
2-3年	40.00%
3年以上	100.00%
其中：已确定无法收回的	予以核销

2. 本公司将应收合并范围内子公司的款项等无显著回收风险的款项划分为性质组合，根据预计信用损失计提减值准备。

(十六) 存货

1. 存货的分类

存货包括在日常活动中持有以备出售的产成品或商品、处在生产过程中的在产品、在生产过程或提供劳务过程中耗用的材料和物料等。

2. 发出存货的计价方法

发出存货采用个别计价法。

3. 存货的盘存制度

存货的盘存制度为永续盘存制。

4. 低值易耗品和包装物的摊销方法

按照一次转销法进行摊销。

5. 存货可变现净值的确定依据及存货跌价准备的计提方法

资产负债表日，存货采用成本与可变现净值孰低计量，按照存货类别成本高于可变现净值的差额计提存货跌价准备。直接用于出售的存货，在正常生产经营过程中以该存货的估计售价减去估计的销售费用和相关税费后的金额确定其可变现净值；需要经过加工的存货，在正常生产经营过程中以所生产的产成品的估计售价减去至完工时估计将要发生的成本、估计的销售费用和相关税费后的金额确定其可变现净值；资产负债表日，同一项存货中一部分有合同价格约定、其他部分不存在合同价格的，分别确定其可变现净值，并与其对应的成本进行比较，分别确定存货跌价准备的计提或转回的金额。

(十七) 合同资产

1. 合同资产的确认方法及标准

本公司根据履行履约义务与客户付款之间的关系在资产负债表中列示合同资产或合同负债。本公司已向客户转让商品或提供服务而有权收取的对价（除应收款项）列示为合同资产。

2. 合同资产预期信用损失的确定方法及会计处理方法

本公司对于《企业会计准则第 14 号——收入》所规定的、不含重大融资成分（包括根据该准则不考虑不超过一年的合同中融资成分的情况）的合同资产，采用预期信用损失的简化模型，即始终按照整个存续期内预期信用损失的金额计量其损失准备，由此形成的损失准备的增加或转回金额，作为减值损失或利得计入当期损益。

对于包含重大融资成分的合同资产，本公司选择采用预期信用损失的简化模型，即始终按照相当于整个存续期内预期信用损失的金额计量其损失准备，由此形成的损失准备的增加或转回金额，作为减值损失或利得计入当期损益。

(十八) 持有待售的非流动资产或处置组

1. 划分为持有待售的非流动资产或处置组的确认标准和会计处理方法

本公司将同时满足下列条件的集团组成部分（或非流动资产）划分为持有待售：（1）根据类似交易中出售此类资产或处置组的惯例，在当前状况下即可立即出售；（2）出售极可能发生，已经就一项出售计划作出决议且获得确定的购买承诺（确定的购买承诺，是指企业与其他方签订的具有法律约束力的购买协议，该协议包含交易价格、时间和足够严厉的违约惩罚等重要条

款，使协议出现重大调整或者撤销的可能性极小。预计出售将在一年内完成。已经获得按照有关规定需得到相关权力机构或者监管部门的批准。

本公司将持有待售的预计净残值调整为反映其公允价值减去出售费用后的净额（但不得超过该项持有待售的原账面价值），原账面价值高于调整后预计净残值的差额，作为资产减值损失计入当期损益，同时计提持有待售资产减值准备。对于持有待售的处置组确认的资产减值损失金额，应当先抵减处置组中商誉的账面价值，再根据处置组中适用《企业会计准则第 42 号——持有待售的非流动资产、处置组和终止经营》计量规定的各项非流动资产账面价值所占比重，按比例抵减其账面价值。

后续资产负债表日持有待售的非流动资产公允价值减去出售费用后的净额增加的，以前减记的金额应当予以恢复，并在划分为持有待售类别后确认的资产减值损失金额内转回，转回金额计入当期损益。划分为持有待售类别前确认的资产减值损失不得转回。后续资产负债表日持有待售的处置组公允价值减去出售费用后的净额增加的，以前减记的金额应当予以恢复，并在划分为持有待售类别后适用《企业会计准则第 42 号——持有待售的非流动资产、处置组和终止经营》计量规定的非流动资产确认的资产减值损失金额内转回，转回金额计入当期损益。已抵减的商誉账面价值，以及适用《企业会计准则第 42 号——持有待售的非流动资产、处置组和终止经营》计量规定的非流动资产在划分为持有待售类别前确认的资产减值损失不得转回。持有待售的处置组确认的资产减值损失后续转回金额，应当根据处置组中除商誉外适用《企业会计准则第 42 号——持有待售的非流动资产、处置组和终止经营》计量规定的各项非流动资产账面价值所占比重，按比例增加其账面价值。企业因出售对子公司的投资等原因导致其丧失对子公司控制权的，无论出售后企业是否保留部分权益性投资，应当在拟出售的对子公司投资满足持有待售类别划分条件时，在母公司个别财务报表中将对子公司投资整体划分为持有待售类别，在合并财务报表中将子公司所有资产和负债划分为持有待售类别。

2. 终止经营的认定标准和列报方法

终止经营，是指企业满足下列条件之一的、能够单独区分的组成部分，且该组成部分已经处置或划分为持有待售类别：（1）该组成部分代表一项独立的主要业务或一个单独的主要经营地区；（2）该组成部分是拟对一项独立的主要业务或一个单独的主要经营地区进行处置的一项相关联计划的一部分；（3）该组成部分是专为转售而取得的子公司。

终止经营的定义包含以下三方面含义：

（1）终止经营应当是企业能够单独区分的组成部分。该组成部分的经营和现金流量在企业经营和编制财务报表时是能够与企业的其他部分清楚区分的。

（2）终止经营应当具有一定的规模。终止经营应当代表一项独立的主要业务或一个单独的主要经营地区，或者是拟对一项独立的主要业务或一个单独的主要经营地区进行处置的一项相关联计划的一部分。

（3）终止经营应当满足一定的时点要求。符合终止经营定义的组成部分应当属于以下两种情况之一，该组成部分在资产负债表日之前已经处置，包括已经出售和结束使用（如关停或

报废等)；该组成部分在资产负债表日之前已经划分为持有待售类别。

(十九) 长期股权投资

1. 投资成本的确定

(1) 同一控制下的企业合并形成的，合并方以支付现金、转让非现金资产、承担债务或发行权益性证券作为合并对价的，在合并日按照被合并方所有者权益在最终控制方合并财务报表中的账面价值的份额作为其初始投资成本。长期股权投资初始投资成本与支付的合并对价的账面价值或发行股份的面值总额之间的差额调整资本公积(资本溢价或股本溢价)；资本公积不足冲减的，调整留存收益。

分步实现同一控制下企业合并的，应当以持股比例计算的合并日应享有被合并方账面所有者权益份额作为该项投资的初始投资成本。初始投资成本与其原长期股权投资账面价值加上合并日取得进一步股份新支付对价的账面价值之和的差额，调整资本公积(资本溢价或股本溢价)，资本公积不足冲减的，冲减留存收益。

(2) 非同一控制下的企业合并形成的，在购买日按照支付的合并对价的公允价值作为其初始投资成本。

(3) 除企业合并形成以外的：以支付现金取得的，按照实际支付的购买价款作为其初始投资成本；以发行权益性证券取得的，按照发行权益性证券的公允价值作为其初始投资成本；投资者投入的，按照投资合同或协议约定的价值作为其初始投资成本(合同或协议约定价值不公允的除外)。

2. 后续计量及损益确认方法

本公司能够对被投资单位实施控制的长期股权投资，在本公司个别财务报表中采用成本法核算；对具有共同控制或重大影响的长期股权投资，采用权益法核算。

采用成本法时，长期股权投资按初始投资成本计价，除取得投资时实际支付的价款或对价中包含的已宣告但尚未发放的现金股利或利润外，按享有被投资单位宣告分派的现金股利或利润，确认为当期投资收益，并同时根据有关资产减值政策考虑长期投资是否减值。

采用权益法时，长期股权投资的初始投资成本大于投资时应享有被投资单位可辨认净资产公允价值份额的，归入长期股权投资的初始投资成本；长期股权投资的初始投资成本小于投资时应享有被投资单位可辨认净资产公允价值份额的，其差额计入当期损益，同时调整长期股权投资的成本。

采用权益法时，取得长期股权投资后，按照应享有或应分担的被投资单位实现的净损益的份额，确认投资损益并调整长期股权投资的账面价值。在确认应享有被投资单位净损益的份额时，以取得投资时被投资单位各项可辨认资产等的公允价值为基础，按照本公司的会计政策及会计期间，并抵销与联营企业及合营企业之间发生的内部交易损益按照持股比例计算归属于投资企业的部分(但内部交易损失属于资产减值损失的，应全额确认)，对被投资单位的净利润进

行调整后确认。按照被投资单位宣告分派的利润或现金股利计算应分得的部分,相应减少长期股权投资的账面价值。本公司确认被投资单位发生的净亏损,以长期股权投资的账面价值以及其他实质上构成对被投资单位净投资的长期权益减记至零为限,本公司负有承担额外损失义务的除外。对于被投资单位除净损益以外所有者权益的其他变动,调整长期股权投资的账面价值并计入所有者权益。

3. 确定对被投资单位具有控制、重大影响的依据

控制,是指拥有对被投资方的权力,通过参与被投资方的相关活动而享有可变回报,并且有能力运用对被投资方的权力影响回报金额;重大影响,是指投资方对被投资单位的财务和经营政策有参与决策的权力,但并不能够控制或者与其他方一起共同控制这些政策的制定。

4. 长期股权投资的处置

(1) 部分处置对子公司的长期股权投资,但不丧失控制权的情形

部分处置对子公司的长期股权投资,但不丧失控制权时,应当将处置价款与处置投资对应的账面价值的差额确认为当期投资收益。

(2) 部分处置股权投资或其他原因丧失了对子公司控制权的情形

部分处置股权投资或其他原因丧失了对子公司控制权的,对于处置的股权,应结转与所售股权相对应的长期股权投资的账面价值,出售所得价款与处置长期股权投资账面价值之间差额,确认为投资收益(损失);同时,对于剩余股权,应当按其账面价值确认为长期股权投资或其它相关金融资产。处置后的剩余股权能够对子公司实施共同控制或重大影响的,应按有关成本法转为权益法的相关规定进行会计处理。

5. 减值测试方法及减值准备计提方法

对子公司、联营企业及合营企业的投资,在资产负债表日有客观证据表明其发生减值的,按照账面价值与可收回金额的差额计提相应的减值准备。

(二十) 固定资产

1. 固定资产确认条件、计价和折旧方法

固定资产是指为生产商品、提供劳务、出租或经营管理而持有的,使用年限超过一个会计年度的有形资产。

固定资产以取得时的实际成本入账,并从其达到预定可使用状态的次月起采用年限平均法计提折旧。

2. 各类固定资产的折旧方法

类别	折旧方法	折旧年限	净残值率	年折旧率
房屋及建筑物	年限平均法	20年	5.00%	4.75%

类别	折旧方法	折旧年限	净残值率	年折旧率
机器设备	年限平均法	10年	5.00%	9.50%
运输设备	年限平均法	4年	5.00%	23.75%
办公设备及其他	年限平均法	3-5年	5.00%	19.00%-31.67%

3. 固定资产的减值测试方法、减值准备计提方法

资产负债表日，有迹象表明固定资产发生减值的，按照账面价值与可收回金额的差额计提相应的减值准备。

（二十一）在建工程

1. 在建工程达到预定可使用状态时，按工程实际成本转入固定资产。已达到预定可使用状态但尚未办理竣工决算的，先按估计价值转入固定资产，待办理竣工决算后再按实际成本调整原暂估价值，但不再调整原已计提的折旧。

2. 资产负债表日，有迹象表明在建工程发生减值的，按照账面价值与可收回金额的差额计提相应的减值准备。

（二十二）借款费用

1. 借款费用资本化的确认原则

本公司发生的借款费用，可直接归属于符合资本化条件的资产的购建或者生产的，予以资本化，计入相关资产成本；其他借款费用，在发生时确认为费用，计入当期损益。

2. 借款费用资本化期间

（1）当借款费用同时满足下列条件时，开始资本化：1）资产支出已经发生；2）借款费用已经发生；3）为使资产达到预定可使用或可销售状态所必要的购建或者生产活动已经开始。

（2）若符合资本化条件的资产在购建或者生产过程中发生非正常中断，并且中断时间连续超过3个月，暂停借款费用的资本化；中断期间发生的借款费用确认为当期费用，直至资产的购建或者生产活动重新开始。

（3）当所购建或者生产符合资本化条件的资产达到预定可使用或可销售状态时，借款费用停止资本化。

3. 借款费用资本化金额

为购建或者生产符合资本化条件的资产而借入专门借款的，以专门借款当期实际发生的利息费用（包括按照实际利率法确定的折价或溢价的摊销），减去将尚未动用的借款资金存入银行取得的利息收入或进行暂时性投资取得的投资收益后的金额，确定应予资本化的利息金额；为购建或者生产符合资本化条件的资产占用了一般借款的，根据累计资产支出超过专门借款的

资产支出加权平均数乘以占用一般借款的资本化率，计算确定一般借款应予资本化的利息金额。

(二十三) 无形资产

1. 无形资产包括土地使用权、软件等，按成本进行初始计量。

2. 使用寿命有限的无形资产，在使用寿命内按照与该项无形资产有关的经济利益的预期实现方式系统地摊销，无法可靠确定预期实现方式的，采用直线法摊销。其中，软件按5年平均摊销，土地使用权按50年平均摊销。

3. 使用寿命确定的无形资产，在资产负债表日有迹象表明发生减值的，按照账面价值与可收回金额的差额计提相应的减值准备；使用寿命不确定的无形资产和尚未达到可使用状态的无形资产，无论是否存在减值迹象，每年均进行减值测试。

4. 内部研究开发项目研究阶段的支出，于发生时计入当期损益。内部研究开发项目开发阶段的支出，同时满足下列条件的，确认为无形资产：（1）完成该无形资产以使其能够使用或出售在技术上具有可行性；（2）具有完成该无形资产并使用或出售的意图；（3）无形资产产生经济利益的方式，包括能够证明运用该无形资产生产的产品存在市场或无形资产自身存在市场，无形资产将在内部使用的，能证明其有用性；（4）有足够的技术、财务资源和其他资源支持，以完成该无形资产的开发，并有能力使用或出售该无形资产；（5）归属于该无形资产开发阶段的支出能够可靠地计量。

(二十四) 长期资产减值

企业应当在资产负债表日判断资产是否存在可能发生减值的迹象。

因企业合并所形成的商誉和使用寿命不确定的无形资产，无论是否存在减值迹象，每年都应当进行减值测试。

存在下列迹象的，表明资产可能发生了减值：

（1）资产的市价当期大幅度下跌，其跌幅明显高于因时间的推移或者正常使用而预计的下跌；（2）企业经营所处的经济、技术或者法律等环境以及资产所处的市场在当期或者将在近期发生重大变化，从而对企业产生不利影响；（3）市场利率或者其他市场投资报酬率在当期已经提高，从而影响企业计算资产预计未来现金流量现值的折现率，导致资产可收回金额大幅度降低；（4）有证据表明资产已经陈旧过时或者其实体已经损坏；（5）资产已经或者将被闲置、终止使用或者计划提前处置；（6）企业内部报告的证据表明资产的经济绩效已经低于或者将低于预期，如资产所创造的净现金流量或者实现的营业利润（或者亏损）远远低于（或者高于）预计金额等；（7）其他表明资产可能已经发生减值的迹象。

资产存在减值迹象的，应当估计其可收回金额。

可收回金额应当根据资产的公允价值减去处置费用后的净额与资产预计未来现金流量的

现值两者之间较高者确定。

处置费用包括与资产处置有关的法律费用、相关税费、搬运费以及为使资产达到可销售状态所发生的直接费用等。

资产预计未来现金流量的现值，应当按照资产在持续使用过程中和最终处置时所产生的预计未来现金流量，选择恰当的折现率对其进行折现后的金额加以确定。预计资产未来现金流量的现值，应当综合考虑资产的预计未来现金流量、使用寿命和折现率等因素。

可收回金额的计量结果表明，资产的可收回金额低于其账面价值的，应当将资产的账面价值减记至可收回金额，减记的金额确认为资产减值损失，计入当期损益，同时计提相应的资产减值准备。

（二十五）长期待摊费用

长期待摊费用按实际发生额入账，在受益期或规定的期限内分期平均摊销。如果长期待摊的费用项目不能使以后会计期间受益则将尚未摊销的该项目的摊余价值全部转入当期损益。

（二十六）合同负债

本公司根据履行履约义务与客户付款之间的关系在资产负债表中列示合同资产或合同负债。本公司已收或应收客户对价而应向客户转让商品或提供服务的义务列示为合同负债。

（二十七）职工薪酬

职工薪酬，是指本公司为获得职工提供的服务或解除劳动关系而给予的除股份支付以外各种形式的报酬或补偿。职工薪酬包括短期薪酬、离职后福利、辞退福利和其他长期职工福利。本公司提供给职工配偶、子女、受赡养人、已故员工遗属及其他受益人等的福利，也属于职工薪酬。

1. 短期薪酬

本公司在职工提供服务的会计期间，将实际发生的短期薪酬确认为负债，并计入当期损益或相关资产成本。其中，非货币性福利按照公允价值计量。

对于利润分享计划的，在同时满足下列条件时确认相关的应付职工薪酬：（1）本公司因过去事项导致现在具有支付职工薪酬的法定义务或推定义务；（2）因利润分享计划所产生的应付职工薪酬义务金额能够可靠估计。

如果本公司在职工为其提供相关服务的年度报告期间结束后十二个月内，不需要全部支付利润分享计划产生的应付职工薪酬，该利润分享计划适用其他长期职工福利的有关规定。本公司根据经营业绩或职工贡献等情况提取的奖金，属于奖金计划，比照短期利润分享计划进行处理。

2. 辞退福利

本公司在职工劳动合同到期之前解除与职工的劳动关系、或者为鼓励职工自愿接受裁减而提出给予补偿，在本公司不能单方面撤回解除劳动关系计划或裁减建议时和确认与涉及支付辞退福利的重组相关的成本费用时两者孰早日，确认因解除与职工的劳动关系给予补偿而产生的负债，同时计入当期损益。

3. 设定提存计划

本公司职工参加了由当地劳动和社会保障部门组织实施的社会基本养老保险。本公司以当地规定的社会基本养老保险缴纳基数和比例，按月向当地社会基本养老保险经办机构缴纳养老保险费。职工退休后，当地劳动及社会保障部门有责任向已退休员工支付社会基本养老金。本公司在职工提供服务的会计期间，将根据上述社保规定计算应缴纳的金额确认为负债，并计入当期损益或相关资产成本。

除了社会基本养老保险外，职工参加由本公司设立的退休福利供款计划。职工按照一定基数的一定比例向年金计划供款。本公司按固定的金额向年金计划供款，供款在发生时计入当期损益。

4. 设定受益计划

(1) 内退福利

本公司向接受内部退休安排的职工提供内退福利。内退福利是指，向未达到国家规定的退休年龄、经本公司批准自愿退出工作岗位的职工支付的工资及为其缴纳的社会保险费等。本公司自内部退休安排开始之日起至职工达到正常退休年龄止，向内退职工支付内部退养福利。对于内退福利，本公司比照辞退福利进行会计处理，在符合辞退福利相关确认条件时，将自职工停止提供服务日至正常退休日期间拟支付的内退福利，确认为负债，计入当期损益。精算假设变化及福利标准调整引起的差异于发生时计入当期损益。

(2) 其他补充退休福利

本公司亦向满足一定条件的职工提供国家规定的保险制度外的补充退休福利，该等补充退休福利属于设定受益计划，资产负债表上确认的设定受益负债为设定受益义务的现值减去计划资产的公允价值。设定受益义务每年由独立精算师采用与义务期限和币种相似的国债利率、以预期累积福利单位法计算。与补充退休福利相关的服务费用(包括当期服务成本、过去服务成本和结算利得或损失)和利息净额计入当期损益或相关资产成本，重新计量设定受益计划净负债或净资产所产生的变动计入其他综合收益。

(二十八) 预计负债

1. 因对外提供担保、诉讼事项、产品质量保证、亏损合同等或有事项形成的义务成为本公司承担的现时义务，履行该义务很可能导致经济利益流出本公司，且该义务的金额能够可靠的计量时，本公司将该项义务确认为预计负债。

2. 本公司按照履行相关现时义务所需支出的最佳估计数对预计负债进行初始计量，并在资产负债表日对预计负债的账面价值进行复核。

（二十九）股份支付

1. 股份支付的种类

包括以权益结算的股份支付和以现金结算的股份支付。

2. 权益工具公允价值的确定方法

（1）存在活跃市场的，按照活跃市场中的报价确定。

（2）不存在活跃市场的，采用估值技术确定，包括参考熟悉情况并自愿交易的各方最近进行的市场交易中使用的价格、参照实质上相同的其他金融工具的当前公允价值、现金流量折现法和期权定价模型等。

3. 确认可行权权益工具最佳估计的依据

根据最新取得的可行权职工数变动等后续信息进行估计。

4. 实施、修改、终止股份支付计划的相关会计处理

（1）以权益结算的股份支付

授予后立即可行权的换取职工服务的以权益结算的股份支付，在授予日按照权益工具的公允价值计入相关成本或费用，相应调整资本公积。完成等待期内的服务或达到规定业绩条件才可行权的换取职工服务的以权益结算的股份支付，在等待期内的每个资产负债表日，以对可行权权益工具数量的最佳估计为基础，按权益工具授予日的公允价值，将当期取得的服务计入相关成本或费用，相应调整资本公积。

换取其他方服务的权益结算的股份支付，如果其他方服务的公允价值能够可靠计量的，按照其他方服务在取得日的公允价值计量；如果其他方服务的公允价值不能可靠计量，但权益工具的公允价值能够可靠计量的，按照权益工具在服务取得日的公允价值计量，计入相关成本或费用，相应增加所有者权益。

（2）以现金结算的股份支付

授予后立即可行权的换取职工服务的以现金结算的股份支付，在授予日按本公司承担负债的公允价值计入相关成本或费用，相应增加负债。完成等待期内的服务或达到规定业绩条件才可行权的换取职工服务的以现金结算的股份支付，在等待期内的每个资产负债表日，以对可行权情况的最佳估计为基础，按本公司承担负债的公允价值，将当期取得的服务计入相关成本或费用和相应的负债。

（3）修改、终止股份支付计划

如果修改增加了所授予的权益工具的公允价值，本公司按照权益工具公允价值的增加相应地确认取得服务的增加；如果修改增加了所授予的权益工具的数量，本公司将增加的权益工具的公允价值相应地确认为取得服务的增加；如果本公司按照有利于职工的方式修改可行权条件，公司在处理可行权条件时，考虑修改后的可行权条件。

如果修改减少了授予的权益工具的公允价值，本公司继续以权益工具在授予日的公允价值为基础，确认取得服务的金额，而不考虑权益工具公允价值的减少；如果修改减少了授予的权益工具的数量，本公司将减少部分作为已授予的权益工具的取消来进行处理；如果以不利于职工的方式修改了可行权条件，在处理可行权条件时，不考虑修改后的可行权条件。

如果本公司在等待期内取消了所授予的权益工具或结算了所授予的权益工具（因未满足可行权条件而被取消的除外），则将取消或结算作为加速可行权处理，立即确认原本在剩余等待期内确认的金额。

（三十）收入

1. 按照业务类型披露收入确认和计量所采用的会计政策

（1）收入的确认

本公司的收入主要包括航空油料、航空原材料及其他消耗件、航空化学品和地面支持设备等。

本公司在履行了合同中的履约义务，即在客户取得相关商品控制权时确认收入。取得相关商品控制权是指能够主导该商品的使用并从中获得几乎全部的经济利益。

（2）本公司依据收入准则相关规定判断相关履约义务性质属于“在某一时段内履行的履约义务”或“某一时点履行的履约义务”，分别按以下原则进行收入确认。

本公司满足下列条件之一的，属于在某一时段内履行履约义务：

①客户在本公司履约的同时即取得并消耗本公司履约所带来的经济利益。

②客户能够控制本公司履约过程中在建的资产。

③本公司履约过程中所产出的资产具有不可替代用途，且本公司在整个合同期内有权就累计至今已完成的履约部分收取款项。

对于在某一时段内履行的履约义务，本公司在该段时间内按照履约进度确认收入，但是，履约进度不能合理确定的除外。本公司考虑商品的性质，采用产出法或投入法确定恰当的履约进度。

对于不属于在某一时段内履行的履约义务，属于在某一时点履行的履约义务，本公司在客户取得相关商品控制权时点确认收入。

在判断客户是否已取得商品控制权时，本公司考虑下列迹象：

①本公司就该商品享有现时收款权利，即客户就该商品负有现时付款义务。

②本公司已将该商品的法定所有权转移给客户，即客户已拥有该商品的法定所有权。

③本公司已将该商品实物转移给客户，即客户已实物占有该商品。

④本公司已将该商品所有权上的主要风险和报酬转移给客户，即客户已取得该商品所有权上的主要风险和报酬。

⑤客户已接受该商品。

⑥其他表明客户已取得商品控制权的迹象。

本公司收入确认的具体政策：

（1）非寄售模式下的商品销售收入具体确认原则

对于非寄售模式，存在实质性验收条件的，在货物交付给客户并经其验收后确认收入；不存在实质性验收条件的，在货物交付到客户指定地点，经客户或指定承运人签收后确认收入。

（2）寄售模式下的商品销售收入具体确认原则

对于寄售模式，在客户领用货物后确认销售收入。

（3）收入的计量

本集团应当按照分摊至各单项履约义务的交易价格计量收入。在确定交易价格时，本集团考虑可变对价、合同中存在的重大融资成分、非现金对价、应付客户对价等因素的影响。

①可变对价

本集团按照期望值或最可能发生金额确定可变对价的最佳估计数，但包含可变对价的交易价格，应当不超过在相关不确定性消除时累计已确认收入极可能不会发生重大转回的金额。企业在评估累计已确认收入是否极可能不会发生重大转回时，应当同时考虑收入转回的可能性及其比重。

②重大融资成分

合同中存在重大融资成分的，本集团应当按照假定客户在取得商品控制权时即以现金支付的应付金额确定交易价格。该交易价格与合同对价之间的差额，应当在合同期间内采用实际利率法摊销。

③非现金对价

客户支付非现金对价的，本集团按照非现金对价的公允价值确定交易价格。非现金对价的公允价值不能合理估计的，本集团参照其承诺向客户转让商品的单独售价间接确定交易价格。

④应付客户对价

针对应付客户对价的，应当将该应付对价冲减交易价格，并在确认相关收入与支付（或承诺支付）客户对价二者孰晚的时点冲减当期收入，但应付客户对价是为了向客户取得其他可明确区分商品的除外。

企业应付客户对价是为了向客户取得其他可明确区分商品的，应当采用与本企业其他采购相一致的方式确认所购买的商品。企业应付客户对价超过向客户取得可明确区分商品公允价值的，超过金额冲减交易价格。向客户取得的可明确区分商品公允价值不能合理估计的，企业应当将应付客户对价全额冲减交易价格。

（三十一）政府补助

1. 政府补助包括与资产相关的政府补助和与收益相关的政府补助。

2. 政府补助为货币性资产的，按照收到或应收的金额计量；政府补助为非货币性资产的，按照公允价值计量，公允价值不能可靠取得的，按照名义金额计量。

3. 政府补助采用总额法：

（1）与资产相关的政府补助，确认为递延收益，在相关资产使用寿命内按照合理、系统的方法分期计入损益。相关资产在使用寿命结束前被出售、转让、报废或发生毁损的，将尚未分配的相关递延收益余额转入资产处置当期的损益。

（2）与收益相关的政府补助，用于补偿以后期间的相关费用或损失的，确认为递延收益，在确认相关费用的期间，计入当期损益；用于补偿已发生的相关费用或损失的，直接计入当期损益。

4. 对于同时包含与资产相关部分和与收益相关部分的政府补助，区分不同部分分别进行会计处理；难以区分的，整体归类为与收益相关的政府补助。

5. 本公司将与本公司日常活动相关的政府补助按照经济业务实质计入其他收益或冲减相关成本费用；将与本公司日常活动无关的政府补助，应当计入营业外收支。

6. 本公司将取得的政策性优惠贷款贴息按照财政将贴息资金拨付给贷款银行和财政将贴息资金直接拨付给本公司两种情况处理：

（1）财政将贴息资金拨付给贷款银行，由贷款银行以政策性优惠利率向本公司提供贷款的，本公司选择按照下列方法进行会计处理：

1）以实际收到的借款金额作为借款的入账价值，按照借款本金和该政策性优惠利率计算相关借款费用。

2）以借款的公允价值作为借款的入账价值并按照实际利率法计算借款费用，实际收到的金额与借款公允价值之间的差额确认为递延收益。递延收益在借款存续期内采用实际利率法摊

销，冲减相关借款费用。

(2) 财政将贴息资金直接拨付给本公司的，本公司将对应的贴息冲减相关借款费用。

(三十二) 递延所得税资产和递延所得税负债

1. 根据资产、负债的账面价值与其计税基础之间的差额（未作为资产和负债确认的项目按照税法规定可以确定其计税基础的，该计税基础与其账面数之间的差额），按照预期收回该资产或清偿该负债期间的适用税率计算确认递延所得税资产或递延所得税负债。

2. 确认递延所得税资产以很可能取得用来抵扣可抵扣暂时性差异的应纳税所得额为限。资产负债表日，有确凿证据表明未来期间很可能获得足够的应纳税所得额用来抵扣可抵扣暂时性差异的，确认以前会计期间未确认的递延所得税资产。

3. 资产负债表日，对递延所得税资产的账面价值进行复核，如果未来期间很可能无法获得足够的应纳税所得额用以抵扣递延所得税资产的利益，则减记递延所得税资产的账面价值。在很可能获得足够的应纳税所得额时，转回减记的金额。

4. 本公司当期所得税和递延所得税作为所得税费用或收益计入当期损益，但不包括下列情况产生的所得税：（1）企业合并；（2）直接在所有者权益中确认的交易或者事项。

(三十三) 租赁

1. 作为承租方对短期租赁和低价值资产租赁进行简化处理的判断依据和会计处理方法

(1) 判断依据

短期租赁，是指在租赁期开始日，租赁期不超过 12 个月的租赁。包含购买选择权的租赁不属于短期租赁。

低价值资产租赁，是指单项租赁资产为全新资产时价值较低的租赁。

承租人在判断是否是低价值资产租赁时，应基于租赁资产的全新状态下的价值进行评估，不应考虑资产已被使用的年限。

(2) 会计处理方法

本公司对于短期租赁和低价值资产租赁，选择不确认使用权资产和租赁负债，将短期租赁和低价值资产租赁的租赁付款额，在租赁期内各个期间按照直线法的方法计入相关资产成本或当期损益。

2. 作为出租方的租赁分类标准和会计处理方法

(1) 融资租赁

本公司作为出租人的，在租赁期开始日，对融资租赁确认应收融资租赁款，并终止确认融

融资租赁资产，并按照固定的周期性利率计算并确认租赁期内各个期间的利息收入。

(2) 经营租赁

本公司作为出租人的，在租赁期内各个期间，采用直线法的方法，将经营租赁的租赁收款额确认为租金收入。将发生的与经营租赁有关的初始直接费用进行资本化，在租赁期内按照与租金收入确认相同的基础进行分摊，分期计入当期损益。

对于经营租赁资产中的固定资产，本公司应当采用类似资产的折旧政策计提折旧；对于其他经营租赁资产，应当根据该资产适用的企业会计准则，采用系统合理的方法进行摊销。本公司按照《企业会计准则第8号——资产减值》的规定，确定经营租赁资产是否发生减值，并进行相应会计处理。

四、税项

(一) 主要税种及税率

税种	计税依据	税率
增值税	应税收入	6.00%、9.00%、13.00%
城市维护建设税	实缴流转税额	7.00%
教育费附加	实缴流转税额	3.00%
地方教育费附加	实缴流转税额	2.00%
企业所得税	应纳税所得额	详见注1

注1：本报告期内本公司及下属子公司执行的企业所得税税率

公司名称	计税依据	所得税税率
润贝航空科技股份有限公司	应纳税所得额	25%
深圳市航信科技有限公司	应纳税所得额	15%
广东润和新材料科技有限公司	应纳税所得额	15%
润航（香港）有限公司	应纳税所得额	8.25%
润贝航空（香港）有限公司	应纳税所得额	16.50%
LUBAIR AVIATION CO., INC	应纳税所得额	8.84%、21.00%
深圳市润贝航空新材料工程技术研究有限公司	应纳税所得额	25%
润贝航空科技（海口）有限公司	应纳税所得额	15%
杭州轻云复合材料有限公司	应纳税所得额	25%
龙南市润贝新材料有限公司	应纳税所得额	25%
深圳润云新材料企业（有限合伙）	应纳税所得额	-
润贝新材料（杭州）有限公司	应纳税所得额	25%

（二）重要税收优惠政策及其依据

本公司子公司深圳市航信科技有限公司在 2020 年 12 月 11 日取得高新技术企业认定，证书编号 GR202044202185，有效期 3 年，所得税享受 15% 的优惠税率。在 2023 年 11 月 15 日取得高新技术企业认定，证书编号 GRGR202344205532，有效期 3 年，所得税享受 15% 的优惠税率。

本公司子公司广东润和新材料科技有限公司在 2020 年 12 月 9 日取得高新技术企业认定，证书编号：GR202044008567，有效期 3 年，所得税享受 15% 的优惠税率。在 2023 年 12 月 28 日取得高新技术企业认定，证书编号：GR202344007500，有效期 3 年，所得税享受 15% 的优惠税率。

本公司子公司润航（香港）有限公司和润贝航空（香港）有限公司设立于中国香港，按照香港特别行政区《税务条例》的规定申报缴纳利得税。2018 年 3 月 29 日香港发布《2018 年税务（修订）（第 3 号）条例》，于 2018 年 4 月 1 日或之后开始的课税年度，不超过 200 万港币的应税利润对应税率为 8.25%，超过 200 万港币的应税利润对应税率为 16.50%。在有关的课税年度，如某实体在评税基期完结时，有一间或多间有关连实体，两级制利得税率则只适用于获提名的其中一间有关连实体，其余的有关连实体将不适用于两级制利得税率。

本公司子公司 LUBAIR AVIATION CO., INC 为注册于美国加利福尼亚州的有限公司，其企业所得税由美国联邦所得税和州所得税构成。其中：适用的联邦企业所得税税率为 21.00%；加利福尼亚州企业所得税税率统一为 8.84%，最低税额为 800 美元/年。计算联邦所得税时，缴纳的州所得税可以扣除。

本公司子公司润贝航空科技(海口)有限公司设立在海南自由贸易区，企业所得税税率 15%。根据财税[2020]31 号文件规定，2020 年 1 月 1 日至 2024 年 12 月 31 日期间，对注册在海南自由贸易港并实质性运营的鼓励类产业企业，减按 15% 税率征收企业所得税。

五、会计政策和会计估计变更以及前期差错更正的说明

（一）会计政策的变更

（1）本公司自 2023 年 1 月 1 日采用《企业会计准则解释第 16 号》（财会〔2022〕31 号）相关规定，根据累积影响数，调整财务报表相关项目金额。会计政策变更导致影响如下：

会计政策变更的内容和原因	受影响的报表项目名称和金额
递延所得税资产、递延所得税负债	调增合并资产负债表 2023 年 1 月 1 日的递延所得税资产金额合计 967,273.32 元，调增合并资产负债表 2023 年 1 月 1 日的递延所得税负债金额合计 967,273.32 元。 调增母公司资产负债表 2023 年 1 月 1 日的递延所得税资产金额 734,526.06 元，调增母公司资产负债表 2023 年 1 月 1 日的递延所

会计政策变更的内容和原因	受影响的报表项目名称和金额
	得税负债金额 734,526.06 元。

(二) 会计估计的变更

本公司报告期间未发生主要的会计估计变更。

(三) 前期会计差错更正

本公司报告期间未发生会计差错更正事项。

六、合并财务报表主要项目注释

说明：“期初”指 2023 年 01 月 01 日，“期末”指 2023 年 12 月 31 日，“上期”指 2022 年度，“本期”指 2023 年度。

(一) 货币资金

1. 分类列示

项目	期末余额	期初余额
现金	78,991.36	58,949.54
银行存款	578,587,334.17	540,235,035.08
其他货币资金	32,953,210.94	605.50
<u>合计</u>	<u>611,619,536.47</u>	<u>540,294,590.12</u>
其中：存放在境外的款项总额	197,736,778.90	19,274,031.18

2. 期末存在抵押、质押、冻结等对使用有限制款项 3,266,000.00 元。

3. 期末不存在有潜在回收风险的款项。

(二) 交易性金融资产

项目	期末余额	期初余额
交易性金融资产	4,726.40	121,115,140.46
其中：银行理财产品	4,726.40	121,115,140.46
<u>合计</u>	<u>4,726.40</u>	<u>121,115,140.46</u>

(三) 应收票据

1. 应收票据分类列示

项目	期末余额	期初余额
银行承兑汇票	2,000,000.00	5,000,000.00
商业承兑汇票	-	-
减：减值准备	-	-
<u>合计</u>	<u>2,000,000.00</u>	<u>5,000,000.00</u>

2. 按坏账计提方法分类披露

类别	期末余额				账面价值	期初余额				账面价值
	账面余额		坏账准备			账面余额		坏账准备		
	金额	比例	金额	比例		金额	比例	金额	比例	
按单项计提 坏账准备	2,000,000.00	100.00%	-	-	2,000,000.00	5,000,000.00	100.00%	-	-	5,000,000.00
<u>合计</u>	<u>2,000,000.00</u>	<u>100.00%</u>	<u>-</u>	<u>-</u>	<u>2,000,000.00</u>	<u>5,000,000.00</u>	<u>100.00%</u>	<u>-</u>	<u>-</u>	<u>5,000,000.00</u>

3. 期末无已质押的应收票据。

4. 期末无已背书或贴现且在资产负债表日尚未到期的应收票据。

5. 期末无因出票人未履约而将其转应收账款的票据。

(四) 应收账款

1. 按账龄披露

账龄	期末余额	期初余额
1年以内（含1年）	267,778,804.35	181,485,205.05
1-2年（含2年）	3,769,458.00	2,130,465.33
2-3年（含3年）	405,903.25	834,350.49
3年以上	675,367.97	571,200.41
<u>合计</u>	<u>272,629,533.57</u>	<u>185,021,221.28</u>

2. 按坏账计提方法分类披露

类别	期末余额		坏账准备 计提比例	账面价值	
	账面余额 金额	比例			
按单项计提坏账准备	536,540.34	0.20%	536,540.34	100.00%	-
按组合计提坏账准备	272,092,993.23	99.80%	14,444,020.77	5.31%	257,648,972.46

类别	期末余额				
	账面余额		坏账准备		账面价值
	金额	比例	金额	计提比例	
合计	<u>272,629,533.57</u>	<u>100.00%</u>	<u>14,980,561.11</u>	<u>5.49%</u>	<u>257,648,972.46</u>

接上表：

类别	期初余额				
	账面余额		坏账准备		账面价值
	金额	比例	金额	计提比例	
按单项计提坏账准备	528,371.87	0.29%	528,371.87	100.00%	-
按组合计提坏账准备	184,492,849.41	99.71%	10,101,867.29	5.48%	174,390,982.12
合计	<u>185,021,221.28</u>	<u>100.00%</u>	<u>10,630,239.16</u>	<u>5.75%</u>	<u>174,390,982.12</u>

其中，按单项计提坏账准备：

名称	期末余额			
	账面余额	坏账准备	计提比例	计提理由
AIRASIA X BERHAD	209,506.28	209,506.28	100.00%	难以收回
THAI AIRWAYS INTERNATIONAL PUBLIC COMPANY LIMITED	115,082.55	115,082.55	100.00%	难以收回
THAI AIRASIA X CO., LTD.	71,566.43	71,566.43	100.00%	难以收回
JC (CAMBODIA) INTERNATIONAL AIRLINES CO., LTD	70,827.00	70,827.00	100.00%	难以收回
上海金汇通用航空股份有限公司	42,840.00	42,840.00	100.00%	难以收回
HONG KONG LIBERTY AVIATION SERVICES CO., LTD	26,718.08	26,718.08	100.00%	难以收回
合计	<u>536,540.34</u>	<u>536,540.34</u>	<u>100.00%</u>	

接上表：

名称	期初余额			
	账面余额	坏账准备	计提比例	计提理由
AIRASIA X BERHAD	206,012.88	206,012.88	100.00%	难以收回
THAI AIRWAYS INTERNATIONAL PUBLIC COMPANY LIMITED	113,163.60	113,163.60	100.00%	难以收回
THAI AIRASIA X CO., LTD.	70,373.11	70,373.11	100.00%	难以收回
JC (CAMBODIA) INTERNATIONAL AIRLINES CO., LTD	69,646.00	69,646.00	100.00%	难以收回
HONG KONG LIBERTY AVIATION SERVICES CO., LTD	26,336.28	26,336.28	100.00%	难以收回

名称	期初余额			计提理由
	账面余额	坏账准备	计提比例	
上海金汇通用航空股份有限公司	42,840.00	42,840.00	100.00%	难以收回
合计	<u>528,371.87</u>	<u>528,371.87</u>	<u>100.00%</u>	

其中，按组合计提坏账准备：

名称	期末余额		
	应收账款	坏账准备	计提比例
1年以内（含1年）	267,778,804.35	13,388,940.23	5.00%
1-2年（含2年）	3,769,458.00	753,891.61	20.00%
2-3年（含3年）	405,903.25	162,361.30	40.00%
3年以上	138,827.63	138,827.63	100.00%
合计	<u>272,092,993.23</u>	<u>14,444,020.77</u>	<u>5.31%</u>

接上表：

名称	期初余额		
	应收账款	坏账准备	计提比例
1年以内（含1年）	181,450,673.96	9,072,533.71	5.00%
1-2年（含2年）	2,130,465.33	426,093.06	20.00%
2-3年（含3年）	514,116.00	205,646.40	40.00%
3年以上	397,594.12	397,594.12	100.00%
合计	<u>184,492,849.41</u>	<u>10,101,867.29</u>	<u>5.48%</u>

3. 坏账准备的情况

类别	期初余额	本期变动金额			期末余额
		计提	收回或转回	转销或核销	
坏账准备	10,630,239.16	4,390,414.16	-	40,092.21	14,980,561.11
合计	<u>10,630,239.16</u>	<u>4,390,414.16</u>	<u>-</u>	<u>40,092.21</u>	<u>14,980,561.11</u>

4. 本期实际核销的应收账款情况

项目	核销金额
实际核销的应收账款	40,092.21
合计	<u>40,092.21</u>

5. 按欠款方归集的期末应收账款金额前五名情况

单位名称	期末余额	坏账准备期末余额	占应收账款总额比例
第一名	52,754,968.26	2,704,857.47	19.35%
第二名	39,269,038.91	2,534,162.84	14.40%

单位名称	期末余额	坏账准备期末余额	占应收账款总额比例
第三名	32,220,590.72	1,611,419.54	11.82%
第四名	24,110,671.91	1,205,533.60	8.84%
第五名	15,478,875.79	773,943.79	5.68%
<u>合计</u>	<u>163,834,145.59</u>	<u>8,829,917.24</u>	<u>60.09%</u>

(五) 应收款项融资

1. 应收款项融资分类列示

项目	期末余额	期初余额
银行承兑汇票	400,000.00	16,166,876.67
<u>合计</u>	<u>400,000.00</u>	<u>16,166,876.67</u>

2. 期末不存在已质押的应收款项融资。

3. 期末公司已背书或贴现且在资产负债表日尚未到期的应收款项融资

项目	期末终止确认金额	期末未终止确认金额	备注
银行承兑汇票	-	-	已背书未到期
银行承兑汇票	9,850,000.00	-	已贴现未到期
<u>合计</u>	<u>9,850,000.00</u>	<u>-</u>	

(六) 预付款项

1. 预付款项按账龄列示

账龄	期末余额		期初余额	
	金额	比例	金额	比例
1年以内(含1年)	9,057,610.59	99.93%	10,795,482.20	99.77%
1-2年(含2年)	6,282.30	0.07%	24,502.04	0.23%
<u>合计</u>	<u>9,063,892.89</u>	<u>100.00%</u>	<u>10,819,984.24</u>	<u>100.00%</u>

2. 按预付对象归集的期末余额前五名的预付款情况

单位名称	期末余额	占预付款项总额的比例
第一名	3,024,078.81	33.36%
第二名	2,135,189.75	23.56%
第三名	509,576.99	5.62%
第四名	257,450.00	2.84%
第五名	217,067.05	2.39%

单位名称	期末余额	占预付款项总额的比例
合计	<u>6,143,362.60</u>	<u>67.77%</u>

(七) 其他应收款

1. 项目列示

项目	期末余额	期初余额
应收利息	-	-
应收股利	-	-
其他应收款	1,239,693.94	1,309,275.77
合计	<u>1,239,693.94</u>	<u>1,309,275.77</u>

2. 其他应收款

(1) 按账龄披露

账龄	期末余额	期初余额
1年以内(含1年)	808,173.06	1,167,019.55
1-2年(含2年)	500,155.51	201,799.00
2-3年(含3年)	119,675.20	268,003.03
3年以上	440,573.96	816,675.77
合计	<u>1,868,577.73</u>	<u>2,453,497.35</u>

(2) 按款项性质分类情况

款项性质	期末余额	期初余额
押金及保证金	1,652,073.40	2,189,326.18
往来款	205,661.96	202,723.03
其他	10,842.37	61,448.14
合计	<u>1,868,577.73</u>	<u>2,453,497.35</u>

(3) 坏账准备计提情况

类别	账面余额		坏账准备		账面价值
	金额	比例	金额	计提比例	
按组合计提坏账准备	1,662,915.77	88.99%	423,221.83	25.45%	1,239,693.94
按单项金额计提坏账	205,661.96	11.01%	205,661.96	100.00%	-
合计	<u>1,868,577.73</u>	<u>100.00%</u>	<u>628,883.79</u>	<u>33.66%</u>	<u>1,239,693.94</u>

接上表：

类别	账面余额		期初余额		坏账准备	计提比例	账面价值
	金额	比例	金额	比例			
按组合计提坏账准备	2,250,774.32	91.74%	941,498.55	41.83%			1,309,275.77
按单项金额计提坏账	202,723.03	8.26%	202,723.03	100.00%			-
合计	2,453,497.35	100.00%	1,144,221.58	46.64%			1,309,275.77

(4) 按预期信用损失一般模型计提坏账准备

坏账准备	第一阶段	第二阶段	第三阶段	合计
	未来12个月 预期信用损失	整个存续期预期 信用损失（未发 生信用减值）	整个存续期预期 信用损失（已发 生信用减值）	
2023年1月1日余额	1,144,221.58	-	-	1,144,221.58
2023年1月1日余额在本期				
——转入第二阶段				
——转入第三阶段				
——转回第二阶段				
——转回第一阶段				
本期计提	-241,876.32	-	-	-241,876.32
本期转回				
本期转销	273,461.47	-	-	273,461.47
本期核销				
其他变动				
2023年12月31日余额	628,883.79	-	-	628,883.79

(5) 坏账准备的情况

类别	期初余额	本期变动金额			期末余额
		计提	收回或转回	转销或核销	
坏账准备	1,144,221.58	-242,005.98	-	273,331.81	628,883.79
合计	1,144,221.58	-242,005.98	-	273,331.81	628,883.79

(6) 本期实际核销的其他应收款情况

项目	核销金额
实际核销的应收账款	273,331.81
合计	273,331.81

(7) 按欠款方归集的期末余额前五名的其他应收款情况

单位名称	款项性质	期末余额	账龄	占其他应收款 总额的比例	坏账准备 期末余额
第一名	押金及保证金	320,801.88	1年以内	17.17%	16,040.09
第二名	往来款	205,661.96	3-4年	11.01%	205,661.96
第三名	押金及保证金	200,000.00	1-2年	10.70%	40,000.00
第四名	押金及保证金	154,306.00	1-2年	8.26%	30,861.20
第五名	押金及保证金	150,000.00	1年以内	8.03%	7,500.00
合计		<u>1,030,769.84</u>		<u>55.17%</u>	<u>300,063.25</u>

(八) 存货

1. 分类列示

项目	期末余额			期初余额		
	账面余额	存货跌价准备	账面价值	账面余额	存货跌价准备	账面价值
原材料	3,228,275.84	-	3,228,275.84	-	-	-
库存商品	207,121,583.66	13,514,549.60	193,607,034.06	137,281,158.51	14,641,641.98	122,639,516.53
发出商品	32,568,479.46	2,055,409.46	30,513,070.00	41,171,619.05	2,430,665.23	38,740,953.82
委托加工物资	156,235.10	-	156,235.10	20,835.45	-	20,835.45
合计	<u>243,074,574.06</u>	<u>15,569,959.06</u>	<u>227,504,615.00</u>	<u>178,473,613.01</u>	<u>17,072,307.21</u>	<u>161,401,305.80</u>

2. 存货跌价准备

项目	期初余额	本期增加金额		本期减少金额		期末余额
		计提	其他	转回或转销	其他	
库存商品	14,641,641.98	1,607,156.10	-	2,734,248.48	-	13,514,549.60
发出商品	2,430,665.23	2,488,630.42	-	2,863,886.19	-	2,055,409.46
委托加工物资	-	-	-	-	-	-
合计	<u>17,072,307.21</u>	<u>4,095,786.52</u>	<u>-</u>	<u>5,598,134.67</u>	<u>-</u>	<u>15,569,959.06</u>

(九) 其他流动资产

项目	期末余额	期初余额
预缴企业所得税	31,330.04	5,348,797.28
留抵税额	3,964,978.62	135,179.65
合计	<u>3,996,308.66</u>	<u>5,483,976.93</u>

(十) 固定资产

1. 项目列示

(1) 分类列示

项目	期末余额	期初余额
固定资产	72,993,285.40	3,175,839.34
固定资产清理	-	-
合计	72,993,285.40	3,175,839.34

2. 固定资产

(1) 固定资产情况

项目	房屋及建筑物	机器设备	运输工具	办公设备及其他	合计
一、账面原值					
1. 期初余额	797,511.46	1,224,627.76	4,236,430.31	3,831,006.67	10,089,576.20
2. 本期增加金额	65,751,209.48	6,343,183.22	371,649.63	861,849.74	73,327,892.07
(1) 购置		2,182,699.14	313,441.59	758,247.67	3,254,388.40
(2) 在建工程转入	65,739,647.72	-	-	-	65,739,647.72
(3) 企业合并增加	-	4,160,484.08	57,522.12	98,929.10	4,316,935.30
(4) 汇率影响	11,561.76	-	685.92	4,672.97	16,920.65
3. 本期减少金额	-	-	228,900.20	56,626.76	285,526.96
(1) 处置或报废	-	-	228,900.20	56,626.76	285,526.96
4. 期末余额	66,548,720.94	7,567,810.98	4,379,179.74	4,636,229.65	83,131,941.31
二、累计折旧					
1. 期初余额	492,463.32	312,367.34	3,556,569.40	2,552,336.80	6,913,736.86
2. 本期增加金额	1,606,958.80	869,474.51	310,780.03	704,406.65	3,491,619.99
(1) 计提	1,599,556.18	363,367.69	296,426.64	677,212.50	2,936,563.01
(2) 企业合并增加	-	506,106.82	13,661.52	23,488.26	543,256.60
(3) 汇率影响	7,402.62	-	691.87	3,705.89	11,800.38
3. 本期减少金额	-	-	217,455.19	49,245.75	266,700.94
(1) 处置或报废	-	-	217,455.19	49,245.75	266,700.94
4. 期末余额	2,099,422.12	1,181,841.85	3,649,894.24	3,207,497.70	10,138,655.91
三、减值准备					
1. 期初余额	-	-	-	-	-
2. 本期增加金额	-	-	-	-	-

项目	房屋及建筑物	机器设备	运输工具	办公设备及其他	合计
3. 本期减少金额	—	—	—	—	—
4. 期末余额	—	—	—	—	—
四、账面价值					
<u>1. 期末余额</u>	<u>64,449,298.82</u>	<u>6,385,969.13</u>	<u>729,285.50</u>	<u>1,428,731.95</u>	<u>72,993,285.40</u>
<u>2. 期初余额</u>	<u>305,048.14</u>	<u>912,260.42</u>	<u>679,860.91</u>	<u>1,278,669.87</u>	<u>3,175,839.34</u>

(2) 期末不存在未办妥产权证书的固定资产情况。

(3) 期末不存在固定资产抵押、担保情况。

(4) 期末未发现固定资产存在减值迹象，未计提减值准备。

(十一) 在建工程

1. 项目列示

(1) 分类列示

项目	期末余额	期初余额
在建工程	15,109,932.24	58,471,125.89
工程物资	—	—
<u>合计</u>	<u>15,109,932.24</u>	<u>58,471,125.89</u>

2. 在建工程

(1) 在建工程情况

项目	期末余额			期初余额		
	账面余额	减值准备	账面价值	账面余额	减值准备	账面价值
润和新厂房	—	—	—	58,471,125.89	—	58,471,125.89
厂房装修工程	13,479,142.85	—	13,479,142.85	—	—	—
智能仓储系统	1,630,789.39	—	1,630,789.39	—	—	—
<u>合计</u>	<u>15,109,932.24</u>	<u>—</u>	<u>15,109,932.24</u>	<u>58,471,125.89</u>	<u>—</u>	<u>58,471,125.89</u>

(2) 重要在建工程项目本期变动情况

项目名称	预算数	期初余额	本期增加金额	本期转入 固定资产金额	本期其他 减少金额	期末余额
润和新厂房	66,097,800.00	58,471,125.89	7,268,521.83	65,739,647.72	—	—

项目名称	预算数	期初余额	本期增加金额	本期转入 固定资产金额	本期其他 减少金额	期末余额
厂房装修工程	43,027,500.00	-	14,567,123.28	-	1,087,980.43	13,479,142.85
合计	109,125,300.00	58,471,125.89	21,835,645.11	65,739,647.72	1,087,980.43	13,479,142.85

接上表：

项目名称	工程累计投入 占预算的比例	工程进度	利息资本化 累计金额	其中：本期利 息资本化金额	本期利息 资本化率	资金来源
润和新厂房	99.46%	100.00%	-	-	-	募股资金、自有资金
厂房装修工程	33.86%	34.00%	-	-	-	募股资金、自有资金
合计			=	=		

(3) 本期在建工程无减值准备情况。

(十二) 使用权资产

项目	房屋及建筑物	合计
一、账面原值		
1. 期初余额	10,232,505.82	10,232,505.82
2. 本期增加金额	7,978,417.80	7,978,417.80
(1) 新增租赁	7,931,955.58	7,931,955.58
(2) 汇率调整影响	46,462.22	46,462.22
3. 本期减少金额	6,963,542.27	6,963,542.27
(1) 处置	6,963,542.27	6,963,542.27
4. 期末余额	11,247,381.35	11,247,381.35
二、累计折旧		
1. 期初余额	5,836,174.13	5,836,174.13
2. 本期增加金额	5,519,281.17	5,519,281.17
(1) 计提	5,511,314.96	5,511,314.96
(2) 汇率调整影响	7,966.21	7,966.21
3. 本期减少金额	5,195,284.53	5,195,284.53
(1) 处置	5,195,284.53	5,195,284.53
4. 期末余额	6,160,170.77	6,160,170.77
三、减值准备		
1. 期初余额	-	-
2. 本期增加金额	=	=
3. 本期减少金额	=	=

项目	房屋及建筑物	合计
4. 期末余额	-	-
四、账面价值		
<u>1. 期末余额</u>	<u>5,087,210.58</u>	<u>5,087,210.58</u>
<u>2. 期初余额</u>	<u>4,396,331.69</u>	<u>4,396,331.69</u>

(十三) 无形资产

1. 无形资产情况

项目	软件	土地使用权	合计
1. 期初余额	1,562,914.75	13,987,400.00	15,550,314.75
<u>2. 本期增加金额</u>	<u>247,896.63</u>	-	<u>247,896.63</u>
(1) 购置	234,463.00	-	234,463.00
(2) 企业合并增加	13,433.63	-	13,433.63
<u>3. 本期减少金额</u>	<u>59,501.88</u>	-	<u>59,501.88</u>
(1) 处置	59,501.88	-	59,501.88
4. 期末余额	1,751,309.50	13,987,400.00	15,738,709.50
二、累计摊销			
1. 期初余额	1,084,963.85	512,871.26	1,597,835.11
<u>2. 本期增加金额</u>	<u>231,739.63</u>	<u>279,747.96</u>	<u>511,487.59</u>
(1) 计提	227,687.14	279,747.96	507,435.10
(2) 企业合并增加	4,052.49	-	4,052.49
<u>3. 本期减少金额</u>	<u>59,501.88</u>	-	<u>59,501.88</u>
(1) 处置	59,501.88	-	59,501.88
4. 期末余额	1,257,201.60	792,619.22	2,049,820.82
三、减值准备			
1. 期初余额	-	-	-
2. 本期增加金额	-	-	-
3. 本期减少金额	-	-	-
4. 期末余额	-	-	-
四、账面价值			
<u>1. 期末余额</u>	<u>494,107.90</u>	<u>13,194,780.78</u>	<u>13,688,888.68</u>
<u>2. 期初余额</u>	<u>477,950.90</u>	<u>13,474,528.74</u>	<u>13,952,479.64</u>

2. 期末未发现无形资产存在减值迹象，未计提减值准备。

（十四）商誉

1. 商誉账面原值

被投资单位名称或形成商誉的事项	期初余额	本期增加	本期减少	期末余额
杭州轻云复合材料有限公司	-	9,231,585.28	-	9,231,585.28
合计	二	<u>9,231,585.28</u>	二	<u>9,231,585.28</u>

2. 商誉所在资产组或资产组组合的相关信息

名称	所述资产组或组合的构成及依据	所属经营分部及依据	是否与以前年度保持一致
杭州轻云复合材料有限公司	固定资产、无形资产、长期待摊费用	杭州轻云分部	不适用

3. 可回收金额的具体确定方法

（1）可收回金额按预计未来现金流量的现值确定

项目	账面价值	可收回金额	减值金额	预测期的年限	预测期的关键参数
杭州轻云复合材料有限公司	18,718,573.91	21,099,743.13	-	5年	税前折现率 10.00%，预测期前两年毛利率 25%左右，后三年毛利率 20%左右
合计	<u>18,718,573.91</u>	<u>21,099,743.13</u>	-		

接上表：

预测期内的参数的确定依据	稳定期的关键参数	稳定期的关键参数的确定依据
折现率反映当前市场货币时间价值和资产特定风险的税前利率，毛利率根据公司未来销售计划和市场行情预计确定	税前折现率与预测期保持一致，毛利率与预测期最后一年保持不变	税前折现率与预测期保持一致，毛利率保持不变

4. 业绩承诺及对应商誉减值情况

本公司形成商誉时不存在业绩承诺。

（十五）长期待摊费用

项目	期初余额	本期增加金额	本期摊销金额	其他变动额	期末余额
装修费	1,060,076.56	2,728,457.30	1,665,466.65	-497.84	2,123,565.05
软件服务费	50,798.35	82,084.91	57,112.57	-	75,770.69
合计	<u>1,110,874.91</u>	<u>2,810,542.21</u>	<u>1,722,579.22</u>	<u>-497.84</u>	<u>2,199,335.74</u>

（十六）递延所得税资产及递延所得税负债

1. 未经抵销的递延所得税资产

项目	期末余额		期初余额	
	可抵扣暂时性差异	递延所得税资产	可抵扣暂时性差异	递延所得税资产
资产减值准备	22,489,405.21	5,186,569.76	19,813,963.05	4,593,807.09
内部交易未实现利润	34,635,298.65	8,652,530.39	20,939,129.71	5,223,361.20
可抵扣亏损	181,737.48	27,260.62	294,694.89	44,204.23
新租赁准则会税暂时性差异	4,609,255.91	798,558.76	4,497,582.49	996,958.11
销售收入会税暂时性差异	6,996,795.64	1,749,198.91	6,021,528.28	1,505,382.07
股份支付	11,037,240.00	2,681,829.38	-	-
交易性金融资产公允价值变动	-	-	10,817.24	1,622.59
合计	79,949,732.89	19,095,947.82	51,577,715.66	12,365,335.29

2. 未经抵销的递延所得税负债

项目	期末余额		期初余额	
	可抵扣暂时性差异	递延所得税资产	可抵扣暂时性差异	递延所得税资产
交易性金融资产公允价值变动	4,726.40	1,181.60	355,397.70	76,875.28
新租赁准则会税暂时性差异	5,087,210.58	895,234.55	4,375,490.95	967,273.48
合计	5,091,936.98	896,416.15	4,730,888.65	1,044,148.76

3. 未确认递延所得税资产明细

项目	期末余额	期初余额
可抵扣暂时性差异	8,689,998.75	9,032,804.90
可抵扣亏损	2,755,444.53	1,084,745.74
合计	11,445,443.28	10,117,550.64

(十七) 其他非流动资产

项目	期末余额			期初余额		
	账面余额	减值准备	账面价值	账面余额	减值准备	账面价值
预付固定资产款	1,495,703.05	-	1,495,703.05	57,140.00	-	57,140.00
预付无形资产款	4,437,766.78	-	4,437,766.78	38,610.78	-	38,610.78
合计	5,933,469.83	-	5,933,469.83	95,750.78	-	95,750.78

(十八) 所有权或使用权受限资产

项目	期末				期初			
	账面余额	账面价值	受限类型	受限情况	账面余额	账面价值	受限类型	受限情况
货币资金	3,266,000.00	3,266,000.00	保证金	开立票据、 投标的保证 金	-	-	-	-
<u>合计</u>	<u>3,266,000.00</u>	<u>3,266,000.00</u>			<u>-</u>	<u>-</u>		

(十九) 应付票据

种类	期末余额	期初余额
银行承兑汇票	3,216,000.00	-
<u>合计</u>	<u>3,216,000.00</u>	<u>-</u>

(二十) 应付账款

1. 应付账款列示

项目	期末余额	期初余额
1年以内(含1年)	54,185,582.32	40,084,581.54
1-2年(含2年)	270,851.64	466,903.03
2-3年(含3年)	117,320.26	1,464,733.08
3年以上	204,634.64	210,784.74
<u>合计</u>	<u>54,778,388.86</u>	<u>42,227,002.39</u>

2. 期末无账龄超过1年的重要应付账款。

(二十一) 合同负债

项目	期末余额	期初余额
预收货款	1,699,884.22	3,161,059.49
<u>合计</u>	<u>1,699,884.22</u>	<u>3,161,059.49</u>

(二十二) 应付职工薪酬

1. 应付职工薪酬列示

项目	期初余额	本期增加	本期减少	期末余额
一、短期薪酬	8,019,420.10	44,676,934.42	44,525,141.39	8,171,213.13
二、离职后福利中-设定提存计划负债	-	1,623,041.40	1,614,472.10	8,569.30

项目	期初余额	本期增加	本期减少	期末余额
三、辞退福利	-	642,701.07	326,998.39	315,702.68
四、一年内到期的其他福利	-	-	-	-
合计	8,019,420.10	46,942,676.89	46,466,611.88	8,495,485.11

2. 短期薪酬列示

项目	期初余额	本期增加	本期减少	期末余额
一、工资、奖金、津贴和补贴	8,019,420.10	40,439,232.50	40,292,762.57	8,165,890.03
二、职工福利费	-	2,581,220.98	2,581,220.98	-
三、社会保险费	-	799,218.93	793,895.83	5,323.10
其中：医疗保险费	-	746,593.17	741,506.49	5,086.68
工伤保险费	-	19,140.58	18,904.16	236.42
生育保险费	-	33,485.18	33,485.18	-
四、住房公积金	-	571,447.16	571,447.16	-
五、工会经费和职工教育经费	-	285,814.85	285,814.85	-
六、短期带薪缺勤	-	-	-	-
七、短期利润分享计划	-	-	-	-
八、其他短期薪酬	-	-	-	-
合计	8,019,420.10	44,676,934.42	44,525,141.39	8,171,213.13

3. 设定提存计划列示

项目	期初余额	本期增加	本期减少	期末余额
1. 基本养老保险	-	1,582,541.08	1,574,267.01	8,274.07
2. 失业保险费	-	40,500.32	40,205.09	295.23
合计	-	1,623,041.40	1,614,472.10	8,569.30

4. 辞退福利

项目	本期缴费金额	期末应付未付金额
离职补偿金	326,998.39	315,702.68
合计	326,998.39	315,702.68

(二十三) 应交税费

税费项目	期末余额	期初余额
企业所得税	9,688,644.88	769,349.24
增值税	1,330,590.76	1,777,147.06
土地使用税	43,698.00	-

税费项目	期末余额	期初余额
城市维护建设税	47,343.14	9,234.79
教育费附加	33,816.52	6,596.30
代扣代缴个人所得税	246,724.19	258,470.88
印花税	122,369.01	118,176.50
<u>合计</u>	<u>11,513,186.50</u>	<u>2,938,974.77</u>

(二十四) 其他应付款

1. 总表情况

项目	期末余额	期初余额
应付利息	-	-
应付股利	-	-
其他应付款	14,765,683.42	19,214,677.30
<u>合计</u>	<u>14,765,683.42</u>	<u>19,214,677.30</u>

2. 其他应付款

(1) 按款项性质列示其他应付款

款项性质	期末余额	期初余额
费用类款项	12,609,298.91	9,363,163.39
长期资产款项	1,935,384.51	9,401,513.91
应退补助款	150,000.00	150,000.00
应付职工补助款	71,000.00	300,000.00
<u>合计</u>	<u>14,765,683.42</u>	<u>19,214,677.30</u>

(2) 期末无账龄超过1年的重要其他应付款。

(二十五) 一年内到期的非流动负债

项目	期末余额	期初余额
一年内到期的租赁负债	2,079,601.06	3,852,789.05
<u>合计</u>	<u>2,079,601.06</u>	<u>3,852,789.05</u>

(二十六) 其他流动负债

项目	期末余额	期初余额
预收销项税	199,841.40	150,101.73

项目	期末余额	期初余额
合计	199,841.40	150,101.73

(二十七) 租赁负债

项目	期末余额	期初余额
租赁付款额	3,200,416.90	654,377.09
未确认融资费用	-134,470.44	-9,583.65
合计	3,065,946.46	644,793.44

(二十八) 股本

项目	期初余额	本期增减变动(+、-)				合计	期末余额
		发行新股	送股	公积金转股	其他		
一、有限售条件股份	60,000,000.00	2,213,000.00	-	-	-	-6,204,425.00	53,795,575.00
					8,417,425.00		
1. 国家持股	-	-	-	-	-	-	-
2. 国有法人持股	-	-	-	-	-	-	-
3. 其他内资持股	60,000,000.00	1,853,000.00	-	-	-8,417,425.00	-6,564,425.00	53,435,575.00
其中：境内法人持股	58,642,566.00	-	-	-	-8,417,466.00	-8,417,466.00	50,225,100.00
境内自然人持股	1,357,434.00	1,853,000.00	-	-	41.00	1,853,041.00	3,210,475.00
4. 境外持股	-	360,000.00	-	-	-	360,000.00	360,000.00
其中：境外法人持股	-	-	-	-	-	-	-
境外自然人持股	-	360,000.00	-	-	-	360,000.00	360,000.00
二、无限售条件流通股股份	20,000,000.00	-	-	-	8,417,425.00	8,417,425.00	28,417,425.00
1. 人民币普通股	20,000,000.00	-	-	-	8,417,425.00	8,417,425.00	28,417,425.00
2. 境内上市外资股	-	-	-	-	-	-	-
3. 境外上市外资股	-	-	-	-	-	-	-
4. 其他	-	-	-	-	-	-	-
股份合计	80,000,000.00	2,213,000.00	-	-	-	2,213,000.00	82,213,000.00

(二十九) 资本公积

项目	期初余额	本期增加	本期减少	期末余额
股本溢价	613,225,202.90	37,775,910.00	-	651,001,112.90

项目	期初余额	本期增加	本期减少	期末余额
其他资本公积	-	11,815,253.29	-	11,815,253.29
合计	613,225,202.90	49,591,163.29	-	662,816,366.19

注：公司 2023 年 7 月 28 日，向符合条件的 65 名激励对象授予 230.30 万股限制性股票，激励对象缴纳的募集股款共计人民币 39,988,910.00 元。其中 39,988,910.00 元用于认缴公司定向发行的 2,213,000.00 股股票，股本增加人民币 2,213,000.00 元，资本公积(股本溢价)增加人民币 37,775,910.00 元。本次限制性股票的股份支付确认金额 11,815,253.29 元，计入资本公积-其他资本公积。

(三十) 其他综合收益

项目	期初余额	本期所得税前发生额	本期发生金额		税后归属于母公司	税后归属于少数股东	期末余额
			减：前期计入其他综合收益当期转入损益	减：所得税费用			
外币财务报表折算差额	10,916,739.37	4,447,934.67	-	-	4,447,934.67	-	15,364,674.04
合计	10,916,739.37	4,447,934.67	-	-	4,447,934.67	-	15,364,674.04

(三十一) 盈余公积

项目	期初余额	本期增加	本期减少	期末余额
法定盈余公积	10,109,361.68	3,291,213.11	-	13,400,574.79
合计	10,109,361.68	3,291,213.11	-	13,400,574.79

(三十二) 未分配利润

项目	本期金额	上期金额
调整前上期期末未分配利润	334,071,022.39	256,035,381.41
调整期初未分配利润调整合计数(调增+, 调减-)	-	-
调整后期初未分配利润	334,071,022.39	256,035,381.41
加：本期归属于母公司所有者的净利润	92,363,904.30	79,180,852.69
减：提取法定盈余公积	3,291,213.11	1,145,211.71
提取任意盈余公积	-	-
提取一般风险准备	-	-
应付普通股股利	-	-
转作股本的普通股股利	-	-

项目	本期金额	上期金额
分配利润	50,000,000.00	-
其他	-	-
<u>期末未分配利润</u>	<u>373,143,713.58</u>	<u>334,071,022.39</u>

(三十三) 营业收入、营业成本

项目	本期发生额		上期发生额	
	收入	成本	收入	成本
主营业务	825,676,599.82	624,429,883.91	562,060,450.42	402,778,981.85
<u>合计</u>	<u>825,676,599.82</u>	<u>624,429,883.91</u>	<u>562,060,450.42</u>	<u>402,778,981.85</u>

(三十四) 税金及附加

项目	本期发生额	上期发生额
房产税	6,421.59	3,137.29
印花税	444,308.94	340,716.01
车船税	7,886.64	5,636.64
城市维护建设税	115,105.86	63,233.36
教育费附加	48,225.73	27,100.02
地方费附加	33,895.02	18,066.67
土地使用税	43,698.00	29,132.00
<u>合计</u>	<u>699,541.78</u>	<u>487,021.99</u>

(三十五) 销售费用

费用性质	本期发生额	上期发生额
职工薪酬	20,567,446.83	18,281,557.23
折旧摊销费	850,412.19	1,198,139.99
业务招待费	14,359,520.18	5,463,608.33
股权激励费用	5,474,186.67	-
租赁费	4,728,384.03	5,327,008.14
办公差旅费	5,236,896.60	2,389,666.26
销售服务费	2,974,381.33	1,181,326.38
包装费	498,007.97	556,543.44
咨询认证费	337,287.16	101,086.32

费用性质	本期发生额	上期发生额
其他	384,264.14	272,577.85
<u>合计</u>	<u>55,410,787.10</u>	<u>34,771,513.94</u>

(三十六) 管理费用

费用性质	本期发生额	上期发生额
职工薪酬	18,405,810.05	15,130,085.83
折旧摊销费	1,797,371.32	886,799.74
股权激励费用	5,377,866.62	-
办公差旅费	4,818,142.94	1,868,791.06
咨询认证费	1,852,884.37	1,715,272.99
租赁费	621,947.00	499,936.21
业务招待费	3,325,395.10	1,355,653.26
检测费	500,133.48	180,277.21
会务费	257,106.36	625,762.37
广告宣传费	165,060.83	189,790.49
其他	92,456.74	166,124.81
<u>合计</u>	<u>37,214,174.81</u>	<u>22,618,493.97</u>

(三十七) 研发费用

项目	本期发生额	上期发生额
职工薪酬	6,519,675.67	4,348,466.07
折旧摊销费	1,270,230.61	1,287,871.70
股权激励费用	963,200.00	-
租赁费	254,775.72	511,931.59
测试费	601,827.78	667,177.18
材料费及模型制作	716,571.12	328,343.57
委外研发费用	139,009.90	566,415.09
办公差旅费	456,487.19	313,269.28
知识产权费	74,686.47	35,356.80
其他	442,967.11	36,144.01
<u>合计</u>	<u>11,439,431.57</u>	<u>8,094,975.29</u>

(三十八) 财务费用

费用性质	本期发生额	上期发生额
利息支出	255,520.23	259,380.30
减：利息收入	13,235,411.65	1,953,342.12
手续费	425,945.00	360,692.23
汇兑损益	-4,683,630.35	5,455,647.62
<u>合计</u>	<u>-17,237,576.77</u>	<u>4,122,378.03</u>

(三十九) 其他收益

项目	本期发生额	上期发生额
政府补助	3,146,606.49	833,613.56
增值税加计抵减	94,185.09	-
个税返还	48,523.45	40,178.03
<u>合计</u>	<u>3,289,315.03</u>	<u>873,791.59</u>

(四十) 投资收益

产生投资收益的来源	本期发生额	上期发生额
理财产品收益	2,232,205.20	1,710,147.03
<u>合计</u>	<u>2,232,205.20</u>	<u>1,710,147.03</u>

(四十一) 公允价值变动收益

产生公允价值变动收益的来源	本期发生额	上期发生额
以公允价值计量且其变动计入当期收益的金融资产	4,726.40	344,580.46
<u>合计</u>	<u>4,726.40</u>	<u>344,580.46</u>

(四十二) 信用减值损失

项目	本期发生额	上期发生额
应收账款坏账损失	-4,086,535.35	12,232,505.14
其他应收款坏账损失	292,393.29	635,461.25
<u>合计</u>	<u>-3,794,142.06</u>	<u>12,867,966.39</u>

(四十三) 资产减值损失

项目	本期发生额	上期发生额
存货跌价损失	-4,095,786.52	-7,372,972.09
<u>合计</u>	<u>-4,095,786.52</u>	<u>-7,372,972.09</u>

(四十四) 资产处置收益

项目	本期发生额	上期发生额
处置固定资产收益	5,615.18	-
处置使用权资产收益	101,677.65	-4,067.87
<u>合计</u>	<u>107,292.83</u>	<u>-4,067.87</u>

(四十五) 营业外收入

项目	本期发生额	上期发生额
其他	57,741.98	21,788.85
<u>合计</u>	<u>57,741.98</u>	<u>21,788.85</u>

(四十六) 营业外支出

项目	本期发生额	上期发生额
公益性捐赠支出	2,000,000.00	-
非流动资产处置损失	8,069.52	-
其他	144,342.99	83,680.99
<u>合计</u>	<u>2,152,412.51</u>	<u>83,680.99</u>

(四十七) 所得税费用

1. 所得税费用表

项目	本期发生额	上期发生额
<u>所得税费用</u>	<u>17,505,618.95</u>	<u>18,453,651.63</u>
其中：当期所得税	24,375,913.43	14,133,325.08
递延所得税	-6,870,294.48	4,320,326.55

2. 会计利润与所得税费用调整过程

项目	本期发生额	上期发生额
利润总额	109,369,297.77	97,544,638.72
按法定(或适用)税率计算的所得税费用	27,342,324.44	24,386,159.68

项目	本期发生额	上期发生额
子公司适用不同税率的影响（合并用）	-2,150,667.88	-6,809,437.96
核定征收的子公司的纳税影响	-	-
对以前期间当期所得税的调整	-275,331.97	580,376.86
归属于合营企业和联营企业的损益	-	-
无须纳税的收入	-1,345,679.04	-
不可抵扣的费用	-5,287,633.80	1,139,256.65
加计扣除的技术开发费用	-1,038,982.34	-672,230.30
利用以前年度可抵扣亏损	-786.63	-32,226.91
其他调整影响	-107,081.18	-186,600.57
税率变动对期初递延所得税余额的影响	-	-
未确认的可抵扣暂时性差异的影响和可抵扣亏损	369,457.35	48,354.18
确认的暂时性差异的影响当期税率与确认递延所	-	-
税税率差异影响	-	-
按实际税率计算的所得税费用	<u>17,505,618.95</u>	<u>18,453,651.63</u>

（四十八）现金流量表项目注释

1. 与经营活动有关的现金

（1）收到的其他与经营活动有关的现金

项目	本期发生额	上期发生额
往来款	2,132,160.83	358,921.77
利息收入	13,235,411.65	1,953,342.12
政府补助	3,146,606.49	833,613.56
其他	1,168,202.54	829,699.55
<u>合计</u>	<u>19,682,381.51</u>	<u>3,975,577.00</u>

（2）支付的其他与经营活动有关的现金

项目	本期发生额	上期发生额
付现的费用	37,113,566.38	13,965,335.66
往来款	99,404.15	352,939.37
手续费支出	425,945.00	360,692.23
支付的押金保证金	574,873.62	1,223,082.37
捐赠支出	2,000,000.00	-
其他	80,895.27	1,391,930.06

项目	本期发生额	上期发生额
合计	<u>40,294,684.42</u>	<u>17,293,979.69</u>

2. 与投资活动有关的现金

(1) 收到的其他与投资活动有关的现金

项目	本期发生额	上期发生额
赎回理财产品	941,738,760.00	629,007,028.40
合计	<u>941,738,760.00</u>	<u>629,007,028.40</u>

(2) 支付的其他与投资活动有关的现金

项目	本期发生额	上期发生额
购买理财产品	821,000,100.00	749,801,000.00
合计	<u>821,000,100.00</u>	<u>749,801,000.00</u>

3. 与筹资活动有关的现金

(1) 支付的其他与筹资活动有关的现金

项目	本期发生额	上期发生额
支付租赁本金部分	4,875,091.72	4,728,173.86
支付 IPO 发行费用	-	26,197,600.00
支付票据保证金	3,216,000.00	-
合计	<u>8,091,091.72</u>	<u>30,925,773.86</u>

(2) 筹资活动产生的各项负债变动情况

项目	期初余额	本期增加		本期减少		期末余额
		现金变动	非现金变动	现金变动	非现金变动	
租赁负债	644,793.44	-	5,321,808.01	821,053.93	2,079,601.06	3,065,946.46
一年内到期的非流动负债	3,852,789.05	-	2,079,601.06	3,852,789.05	-	2,079,601.06
合计	<u>4,497,582.49</u>	<u>-</u>	<u>7,401,409.07</u>	<u>4,673,842.98</u>	<u>2,079,601.06</u>	<u>5,145,547.52</u>

4. 以净额列报现金流量的说明

无。

5. 不涉及当期现金收支、但影响企业财务状况或在未来可能影响企业现金流量的重大活动及财务影响。

(四十九) 现金流量表补充资料

1. 现金流量表补充资料

补充资料	本期发生额	上期发生额
一、将净利润调节为经营活动现金流量		
净利润	91,863,678.82	79,090,987.09
加：资产减值准备	4,095,786.52	-12,867,966.39
信用减值损失	3,794,142.06	7,372,972.09
固定资产折旧	2,936,563.00	1,375,363.18
使用权资产摊销	4,225,328.86	4,322,760.65
无形资产摊销	367,561.12	357,042.55
长期待摊费用摊销	1,335,045.71	1,764,819.05
处置固定资产、无形资产和其他长期资产的损失（收益以“-”号填列）	-107,292.83	4,067.87
固定资产报废损失（收益以“-”号填列）	8,069.52	-
公允价值变动损失（收益以“-”号填列）	-4,726.40	-344,580.46
财务费用（收益以“-”号填列）	-5,176,106.53	-8,139,388.32
投资损失（收益以“-”号填列）	-2,239,841.36	-1,710,147.03
递延所得税资产减少（增加以“-”号填列）	-6,716,203.24	4,243,451.11
递延所得税负债增加（减少以“-”号填列）	-154,091.24	76,875.44
存货的减少（增加以“-”号填列）	-65,045,949.97	-45,740,466.78
经营性应收项目的减少（增加以“-”号填列）	-43,190,453.51	15,035,263.09
经营性应付项目的增加（减少以“-”号填列）	6,804,870.49	-35,627,452.11
其他	11,815,253.29	-
经营活动产生的现金流量净额	4,611,634.31	9,213,601.03
二、不涉及现金收支的重大投资和筹资活动：		
债务转为资本	-	-
一年内到期的可转换公司债券	-	-
融资租入固定资产	-	-
三、现金及现金等价物净变动情况：		
现金的期末余额	608,353,536.47	540,294,590.12
减：现金的期初余额	540,294,590.12	212,488,183.44
加：现金等价物的期末余额	-	-
减：现金等价物的期初余额	-	-
现金及现金等价物净增加额	68,058,946.35	327,806,406.68
2. 本期支付的取得子公司的现金净额		

项目	金额
本期发生的企业合并于本期支付的现金或现金等价物	7,350,000.00
其中：杭州轻云复合材料有限公司	7,350,000.00
减：购买日子公司持有的现金及现金等价物	705,791.29
其中：杭州轻云复合材料有限公司	705,791.29
加：以前期间发生的企业合并于本期支付的现金或现金等价物	-
其中：杭州轻云复合材料有限公司	-
取得子公司支付的现金净额	6,644,208.71

(五十) 外币货币性项目

1. 外币货币性项目

项目	期末外币余额	折算汇率	期末折算人民币余额
货币资金			<u>289,089,949.06</u>
其中：美元	39,259,423.17	7.08270	278,062,716.49
新加坡币	753.43	5.37720	4,051.34
英镑	39,534.32	9.04110	357,433.74
欧元	449,752.34	7.85920	3,534,693.59
港币	7,869,009.62	0.90622	7,131,053.90
应收账款			<u>53,163,802.13</u>
其中：美元	5,441,150.69	7.08270	38,538,037.99
欧元	313,025.37	7.85920	2,460,128.99
港币	13,424,593.53	0.90622	12,165,635.15
其他应收款			<u>984,062.09</u>
其中：美元	23,664.40	7.08270	167,607.85
港币	900,944.85	0.90622	816,454.24
应付账款			<u>51,180,706.91</u>
其中：美元	6,311,849.68	7.08270	44,704,937.73
英镑	49,706.93	9.04110	449,405.32
欧元	594,346.64	7.85920	4,671,089.11
港币	1,495,525.09	0.90622	1,355,274.75
其他应付款			<u>2,711,106.22</u>
其中：美元	286,306.07	7.08270	2,027,820.00
港币	753,995.96	0.90622	683,286.22
应付职工薪酬			<u>1,682,656.82</u>

项目	期末外币余额	折算汇率	期末折算人民币余额
其中：港币	1,856,786.23	0.90622	1,682,656.82
一年内到期的非流动负债			<u>1,750,971.34</u>
其中：港币	1,932,170.27	0.90622	1,750,971.34
租赁负债			<u>2,783,630.26</u>
其中：港币	3,071,693.69	0.90622	2,783,630.26

2. 重要的境外经营实体的情况

名称	主要经营地	记账本位币	记账本位币选择依据
润贝航空（香港）有限公司	香港	港币	以公司主要经营活动地域和所受风险影响为依据
润航（香港）有限公司	香港	港币	以公司主要经营活动地域和所受风险影响为依据
Lubair Aviation CO., INC	美国	美元	以公司主要经营活动地域和所受风险影响为依据

（五十一）租赁

1. 作为承租人

项目	本期金额	上期金额
租赁负债的利息费用	209,859.94	259,380.30
计入相关资产成本或当期损益的简化处理的短期租赁费用	1,861,347.70	1,982,309.42
与租赁相关的总现金流出	6,736,439.42	6,710,483.28

七、研发支出

（一）按费用性质列示

项目	本期发生额	上期发生额
职工薪酬	6,519,675.67	4,348,466.07
折旧摊销费	1,270,230.61	1,287,871.70
股权激励费用	963,200.00	-
租赁费	254,775.72	511,931.59
测试费	601,827.78	667,177.18
材料费及模型制作	716,571.12	328,343.57
委外研发费用	139,009.90	566,415.09

项目	本期发生额	上期发生额
办公差旅费	456,487.19	313,269.28
知识产权费	74,686.47	35,356.80
其他	442,967.11	36,144.01
<u>合计</u>	<u>11,439,431.57</u>	<u>8,094,975.29</u>
其中：费用化研发支出	11,439,431.57	8,094,975.29
资本化研发支出	-	-

八、合并范围的变更

（一）非同一控制下企业合并

1. 本期发生的非同一控制下企业合并

被购买方名称	股权取得时点	股权取得成本	股权取得比例	股权取得方式
杭州轻云复合材料有限公司	2023-06-29	31,850,000.00	70.00%	收购

接上表：

购买日	购买日的 确定依据	购买日至期末 被购买方的收入	购买日至期末 被购买方的净利润	购买日至期末 被购买方的现金流量
2023-06-29	股权变更工商登记 日	5,855,403.29	-1,427,664.85	6,569,808.95

2. 合并成本及商誉

项目	杭州轻云复合材料有限公司
合并成本	31,850,000.00
其中：现金	31,850,000.00
非现金资产的公允价值	-
发行或承担的债务的公允价值	-
发行的权益性证券的公允价值	-
或有对价的公允价值	-
购买日之前持有的股权于购买日的公允价值	
其他	-
<u>合并成本合计</u>	<u>31,850,000.00</u>
减：取得的可辨认净资产公允价值份额	22,618,414.72
商誉/合并成本小于取得的可辨认净资产公允价值份额的金额	9,231,585.28

大额商誉形成的主要原因：

全资子公司广东润和于 2023 年 6 月 29 日以人民币 3,185.00 万元控股杭州轻云复合材料

有限公司 70%股权,收购价格与杭州轻云复合材料有限公司可辨认净资产公允价值的差额确认商誉 9,231,585.28 元。

3. 被购买方于购买日可辨认资产和负债

项目	杭州轻云复合材料有限公司	
	购买日 公允价值	购买日 账面价值
资产：	17,026,175.69	17,026,175.69
货币资金	705,791.29	705,791.29
应收款项	4,959,317.73	4,959,317.73
预付款项	1,399,908.99	1,399,908.99
其他应收款	393,378.43	393,378.43
存货	4,679,271.38	4,679,271.38
其他流动资产	-	-
固定资产	3,773,678.70	3,773,678.70
使用权资产	727,975.28	727,975.28
无形资产	9,381.14	9,381.14
长期待摊费用	377,472.75	377,472.75
负债：	9,964,154.66	9,964,154.66
借款	2,293,480.00	2,293,480.00
应付款项	5,149,547.24	5,149,547.24
合同负债	128,362.83	128,362.83
应付职工薪酬	182,457.81	182,457.81
应交税费	335,814.01	335,814.01
其他应付款	830,075.80	830,075.80
其他流动负债	16,687.17	16,687.17
租赁负债	1,027,729.80	1,027,729.80
净资产	7,062,021.03	7,062,021.03
加：股东应出资	25,250,000.00	25,250,000.00
减：少数股东权益	9,693,606.31	9,693,606.31
取得的净资产	22,618,414.72	22,618,414.72

4. 购买日之前持有的股权按照公允价值重新计量产生的利得或损失

不存在通过多次交易分步实现企业合并并且在报告期内取得控制权的交易。

5. 购买日或合并当期期末无法合理确定合并对价或被购买方可辨认资产、负债公允价值的相关说明

无。

（二）同一控制下企业合并

报告期内，公司未发生同一控制下企业合并。

（三）其他原因的合并范围变动

子公司全称	主要经营地	注册地	业务性质	持股比例		表决权比例	取得方式
				直接	间接		
龙南市润贝新材料有限公司	江西赣州	江西赣州	生产制造	-	100.00%	100.00%	设立
深圳润云新材料企业（有限合伙）	广东深圳	广东深圳	持股平台	-	99.99%	99.99%	设立
润贝新材料（杭州）有限公司	浙江杭州	浙江杭州	生产制造	100.00%	-	100.00%	设立

九、在其他主体中的权益

（一）在子公司中的权益

1. 本公司的构成

子公司全称	主要经营地	注册地	业务性质	持股比例		表决权比例	取得方式
				直接	间接		
深圳市航信科技有限公司	广东深圳	广东深圳	生产制造	100.00%	-	100.00%	合并取得
广东润和新材料科技有限公司	广东惠州	广东惠州	生产制造	100.00%	-	100.00%	合并取得
润贝航空（香港）有限公司	香港	香港	销售服务	-	100.00%	100.00%	合并取得
Lubair Aviation CO., INC	美国	美国	销售服务	-	100.00%	100.00%	合并取得
润航（香港）有限公司	香港	香港	销售服务	100.00%	-	100.00%	投资设立
深圳市润贝航空新材料工程技术研究有限公司	广东深圳	广东深圳	技术开发	70.00%	-	70.00%	投资设立
润贝航空科技（海口）有限公司	海南海口	海南海口	销售服务	100.00%	-	100.00%	投资设立
杭州轻云复合材料有限公司	浙江杭州	浙江杭州	生产制造	-	70.00%	70.00%	非同一控制合并

子公司全称	主要经营地	注册地	业务性质	持股比例		表决权比例	取得方式
				直接	间接		
龙南市润贝新材料有限公司	江西赣州	江西赣州	生产制造	-	100.00%	100.00%	投资设立
深圳润云新材料企业（有限合伙）	广东深圳	广东深圳	持股平台	-	99.99%	99.99%	投资设立
润贝新材料（杭州）有限公司	浙江杭州	浙江杭州	生产制造	100.00%	-	100.00%	投资设立

（二）在合营安排或联营企业中的权益

报告期，本公司不存在合营安排或联营企业中的投资事项。

十、政府补助

（一）计入当期损益的政府补助

项目	本期发生额	上期发生额	备注
2023年改制上市培育资助项目拨款	1,500,000.00	-	与收益相关
南山区促进产业高质量发展专项资金	1,400,000.00	-	与收益相关
2023年度惠州市企业研发市级财政补助	10,000.00	-	与收益相关
2023年促进民营经济和中小微企业上规模发展奖励资金	100,000.00	-	与收益相关
生育津贴	36,606.49	18,735.20	与收益相关
稳岗补贴	-	25,778.06	与收益相关
2022年南山区自主创新产业发展专项资金经济发展分项企业上市融资奖励	-	600,000.00	与收益相关
子公司收到的高新技术企业高新技术企业培育资助	100,000.00	100,000.00	与收益相关
一次性留工培训补助	-	72,900.00	与收益相关
失业保险金返还	-	10,357.42	与收益相关
广东省制造业小型微利企业社会保险缴费补贴	-	3,986.88	与收益相关
南山区微型企业防疫消杀补贴	-	1,000.00	与收益相关

项目	本期发生额	上期发生额	备注
深港跨境水路运输补贴	-	856.00	与收益相关
<u>合计</u>	<u>3,146,606.49</u>	<u>833,613.56</u>	

十一、与金融工具相关的风险

本公司的主要金融工具包括货币资金、应收票据、应收账款、其他应收款、应付账款、其他应付款等，各项金融工具的详细情况说明已于相关附注内披露。与这些金融工具有关的风险，以及本公司为降低这些风险所采取的风险管理政策如下所述。本公司管理层对这些风险敞口进行管理和监控以确保将上述风险控制在限定的范围之内。

本公司从事风险管理的目标是在风险和收益之间取得适当的平衡，将风险对本公司经营业绩的负面影响降低至最低水平，使股东及其他权益投资者的利益最大化。基于该风险管理目标，本公司已制定风险管理政策以辨别和分析本公司所面临的风险，设定适当的风险可接受水平并设计相应的内部控制程序，以监控本公司的风险水平。本公司定期审阅这些风险管理政策及有关的内部控制系统，以适应市场情况或本公司经营活动的改变本公司的金融工具导致的主要风险时信用风险和流动性风险。

1. 信用风险

信用风险，是指金融工具的不履行义务，造成另一方发生的财务损失的风险。

本公司对信用风险按组合分类进行管理。信用风险主要产生于银行存款和应收账款等。本公司银行存款主要存放于信用评级较高的银行，本公司预期银行存款不存在重大的信用风险。

对于应收账款，本公司设定相关政策以控制信用风险敞口。本公司基于对债务人的财务状况、信用记录及其它因素诸如目前市场状况等，评估债务人的信用资质，并设置相应欠款额度和信用期限。本公司承受的最大信用风险敞口为资产负债表中每项金融资产的账面金额。本公司没有提供任何可能令本公司承受信用风险的担保。

2. 流动风险

流动性风险，是指本公司以交付现金或其他金融资产的方式在履行结算义务时发生的资金短缺的风险。

管理流动风险时，本公司保持管理层认为充分的现金及现金等价物并对其进行监控，以满足本公司经营需要，并降低现金流量波动的影响。本公司管理层对银行借款的使用情况进行监控并确保遵守借款协议。

3. 市场风险

市场风险，是指金融工具的公允价值或未来现金流量因市场价格变动而发生波动的风险。市场风险主要包括汇率风险、利率风险。

(1) 汇率风险

汇率风险，是指金融工具的公允价值或未来现金流量因外汇汇率变动而发生波动的风险。人民币升值是国内市场经济和经济金融形势发展到一定阶段的必然产物，对消费、投资、外贸等领域都有深远影响。

(2) 利率风险

本公司的利率风险产生于银行借款等带息债务。浮动利率的金融负债使本公司面临现金流量利率风险，固定利率的金融负债使本公司面临公允价值利率风险。

十二、公允价值的披露

(一) 以公允价值计量的资产和负债的期末公允价值

项目	期末公允价值			合计
	第一层次公允价值计量	第二层次公允价值计量	第三层次公允价值计量	
一、持续的公允价值计量				
(一) 交易性金融资产	-	-	4,726.40	4,726.40
1. 以公允价值计量且其变动计入当期损益的金融资产	-	-	4,726.40	4,726.40
(1) 债务工具投资	-	-	4,726.40	4,726.40
(2) 权益工具投资	-	-	-	-
(3) 衍生金融资产	-	-	-	-
2. 指定为以公允价值计量且其变动计入当期损益的金融资产	-	-	-	-
(二) 应收款项融资	-	-	400,000.00	400,000.00
(1) 银行承兑汇票	-	-	400,000.00	400,000.00
持续以公允价值计量的资产总额	-	-	404,726.40	404,726.40

十三、关联方关系及其交易

(一) 关联方的认定标准

一方控制、共同控制另一方或对另一方施加重大影响，以及两方或两方以上同受一方控制、共同控制或重大影响的，构成关联方。

(二) 本公司的母公司情况

母公司名称	公司类型	注册地	法人代表	业务性质	注册资本
深圳市嘉仑投资 发展有限公司	有限责任公司	广东深圳	刘俊锋	投资	7,000 万人民币

接上表：

母公司对本公司的 持股比例	母公司对本公司的 表决权比例	本公司最终控制方	统一社会信用代码
61.09%	61.09%	深圳市嘉仑投资 发展有限公司	91440300MA5ENMYX0Y

（三）本公司的子公司情况

本公司的子公司情况详见本附注九、（一）在子公司中的权益。

（四）关联方交易

1. 关联担保情况

序号	被担保方	借款单位/出租方	担保金额	主债务履行期限	担保方及担保方式
1	润贝航科	深圳市大沙河建设 投资有限公司	/	租赁合同期限届满 或租赁合同解除之 日起 2 年	刘俊锋提供连带责任保证

注：公司租赁办公地点深圳市南山区留仙大道塘朗城广场（西区）A 座 3901，出租方变更为深圳市大沙河建设投资有限公司。保证人刘俊锋为公司继续履行原租赁合同的义务向深圳市大沙河建设投资有限公司承担连带担保责任，保证期限自主债务履行期满之日起 2 年。

（五）应收、应付关联方等未结算项目情况

截至资产负债表日止，本公司不存在关联方应收应付款项。

十四、股份支付

（一）各项权益工具

2023 年 7 月，公司第二届董事会第一次会议和第二届监事会第一次会议审议通过了《关于向 2023 年限制性股票激励计划首次授予激励对象授予限制性股票的议案》，向 65 名激励对象授予限制性股票 221.30 万股，授予价格 18.07 元/股。本期激励计划首次授予限制性股票的限售期分别为各自授予限制性股票授予登记完成之日起 12 个月、24 个月、36 个月。本期激励计划的解除限售考核年度为 2023-2025 年三个会计年度，各年度解除限售比例分别为 50%、30%、20%，各年度业绩考核目标分别为营业收入相对于 2022 年的营业收入增长率达 25%、35%、45%，当年的业绩到达业绩考核目标时解锁相应限售比例。

授予对象 类别	本期授予		本期行权		本期解锁		本期失效	
	数量(股)	金额	数量	金额	数量	金额	数量 (股)	金额
限制性股票	2,213,000.00	39,988,910.00	-	-	-	-	5,000.00	90,350.00
<u>合计</u>	<u>2,213,000.00</u>	<u>39,988,910.00</u>	<u>=</u>	<u>=</u>	<u>=</u>	<u>=</u>	<u>5,000.00</u>	<u>90,350.00</u>

(二) 以权益结算的股份支付情况

项目	内容
授予日权益工具公允价值的确定方法	权益工具的公允价值=(授予日市价-授予价)*股数
可行权权益工具数量的确定依据	根据最新取得的可行权职工数变动等后续信息进行估计
本期估计与上期估计有重大差异的原因	无
以权益结算的股份支付计入资本公积的累计金额	11,815,253.29
本期以权益结算的股份支付确认的费用总额	11,815,253.29

(三) 本期股份支付费用

授予对象类别	以权益结算的股份支付费用	以现金结算的股份支付费用
限制性股票	11,815,253.29	-
<u>合计</u>	<u>11,815,253.29</u>	<u>=</u>

十五、承诺及或有事项

截至资产负债表日止，本公司不存在应披露的承诺及或有事项。

十六、资产负债表日后事项

截至本财务报表批准报出日止，本公司不存在应披露的资产负债表日后非调整事项。

十七、其他重要事项

报告期内，本公司不存在应披露的其他重要事项。

十八、母公司财务报表项目注释

(一) 应收账款

1. 按账龄披露

账龄	期末余额	期初余额
1年以内（含1年）	219,307,643.23	150,429,130.42
1-2年（含2年）	1,546,053.49	1,774,763.24
2-3年（含3年）	136,168.60	188,451.57
3年以上	181,667.63	171,698.06
合计	221,171,532.95	152,564,043.29

2. 按坏账计提方法分类披露

类别	期末余额				账面价值
	账面余额		坏账准备		
	金额	比例	金额	计提比例	
按单项计提坏账准备	7,335,774.30	3.32%	42,840.00	0.58%	7,292,934.30
按组合计提坏账准备	213,835,758.65	96.68%	11,103,241.22	5.19%	202,732,517.43
合计	221,171,532.95	100.00%	11,146,081.22	5.04%	210,025,451.73

接上表：

类别	期初余额				账面价值
	账面余额		坏账准备		
	金额	比例	金额	计提比例	
按单项计提坏账准备	6,284,267.82	4.12%	42,840.00	0.68%	6,241,427.82
按组合计提坏账准备	146,279,775.47	95.88%	7,768,576.47	5.31%	138,511,199.00
合计	152,564,043.29	100.00%	7,811,416.47	5.12%	144,752,626.82

其中，按单项计提坏账准备：

名称	期末余额			
	账面余额	坏账准备	计提比例	计提理由
广东润和新材料科技有限公司	6,477,400.38	-	-	合并内关联方不计提坏账
深圳市航信科技有限公司	562,455.59	-	-	合并内关联方不计提坏账
润贝航空（香港）有限公司	253,078.33	-	-	合并内关联方不计提坏账
上海金汇通用航空股份有限公司	42,840.00	42,840.00	100.00%	企业破产清算，预计款项难以收回
合计	7,335,774.30	42,840.00	0.58%	

接上表：

名称	期初余额			
	账面余额	坏账准备	计提比例	计提理由
广东润和新材料科技有限公司	3,890,980.98	-	-	合并内关联方不计提坏账
深圳市航信科技有限公司	1,629,753.38	-	-	合并内关联方不计提坏账

名称	期初余额			计提理由
	账面余额	坏账准备	计提比例	
润贝航空（香港）有限公司	720,693.46	-	-	合并内关联方不计提坏账
上海金汇通用航空股份有限公司	42,840.00	42,840.00	100.00%	企业破产清算，预计款项难以收回
合计	6,284,267.82	42,840.00	0.68%	

其中，按组合计提坏账准备：

名称	期末余额		
	应收账款	坏账准备	计提比例
1年以内（含1年）	212,014,708.93	10,600,735.45	5.00%
1-2年（含2年）	1,546,053.49	309,210.70	20.00%
2-3年（含3年）	136,168.60	54,467.44	40.00%
3年以上	138,827.63	138,827.63	100.00%
合计	213,835,758.65	11,103,241.22	5.19%

接上表：

名称	期初余额		
	应收账款	坏账准备	计提比例
1年以内（含1年）	144,187,702.60	7,209,385.13	5.00%
1-2年（含2年）	1,774,763.24	354,952.65	20.00%
2-3年（含3年）	188,451.57	75,380.63	40.00%
3年以上	128,858.06	128,858.06	100.00%
合计	146,279,775.47	7,768,576.47	5.31%

3. 坏账准备的情况

类别	期初余额	本期变动金额			期末余额
		计提	收回或转回	转销或核销	
坏账准备	7,811,416.47	3,356,540.75	-	21,876.00	11,146,081.22
合计	7,811,416.47	3,356,540.75	-	21,876.00	11,146,081.22

4. 按欠款方归集的期末应收账款金额前五名情况

单位名称	期末余额	占应收账款总额的比例	坏账准备期末余额
第一名	51,159,724.46	23.13%	2,600,661.78
第二名	31,930,843.38	14.44%	1,596,932.17
第三名	23,747,588.12	10.74%	1,187,379.41
第四名	15,282,585.32	6.91%	764,129.27
第五名	12,814,990.41	5.79%	826,143.35

单位名称	期末余额	占应收账款总额的比例	坏账准备期末余额
合计	<u>134,935,731.69</u>	<u>61.01%</u>	<u>6,975,245.98</u>

(二) 其他应收款

1. 总表情况

(1) 分类列示

项目	期末余额	期初余额
应收利息	-	-
应收股利	33,000,000.00	-
其他应收款	29,086,355.12	14,639,886.60
合计	<u>62,086,355.12</u>	<u>14,639,886.60</u>

2. 其他应收款

(1) 按账龄披露

账龄	期末余额	期初余额
1年以内(含1年)	28,293,951.75	14,613,739.10
1-2年(含2年)	881,645.51	67,487.14
2-3年(含3年)	3,893.00	43,160.00
3年以上	152,000.00	524,118.00
合计	<u>29,331,490.26</u>	<u>15,248,504.24</u>

(2) 按款项性质分类情况

款项性质	期末余额	期初余额
往来款	28,488,974.95	13,538,974.95
海关应退税费	10,842.37	61,448.14
押金及保证金	831,672.94	1,648,081.15
合计	<u>29,331,490.26</u>	<u>15,248,504.24</u>

(3) 坏账准备计提情况

类别	账面余额		坏账准备		账面价值
	金额	比例	金额	计提比例	
按组合计提坏账准备	842,515.31	2.87%	245,135.14	29.10%	597,380.17
按单项金额计提坏账	28,488,974.95	97.13%	-	-	28,488,974.95
合计	<u>29,331,490.26</u>	<u>100.00%</u>	<u>245,135.14</u>	<u>0.84%</u>	<u>29,086,355.12</u>

接上表：

类别	账面余额		期初余额		坏账准备	计提比例	账面价值
	金额	比例	金额	比例			
按组合计提坏账准备	1,709,529.29	11.21%	608,617.64	35.60%			1,100,911.65
按单项金额计提坏账	13,538,974.95	88.79%	-	-			13,538,974.95
合计	15,248,504.24	100.00%	608,617.64	3.99%			14,639,886.60

(4) 按预期信用损失一般模型计提坏账准备

坏账准备	第一阶段	第二阶段	第三阶段	合计
	未来12个月 预期信用损失	整个存续期预期 信用损失（未发 生信用减值）	整个存续期预期 信用损失（已发 生信用减值）	
2023年1月1日余额	608,617.64	-	-	608,617.64
2023年1月1日余额在本期				
——转入第二阶段				
——转入第三阶段				
——转回第二阶段				
——转回第一阶段				
本期计提	-108,950.70	-	-	-108,950.70
本期转回				
本期转销	254,531.80	-	-	254,531.80
本期核销				
其他变动				
2023年12月31日余额	245,135.14	-	-	245,135.14

(5) 坏账准备的情况

类别	期初余额	本期变动金额			期末余额
		计提	收回或转回	转销或核销	
坏账准备	608,617.64	-108,950.70	-	254,531.80	245,135.14
合计	608,617.64	-108,950.70	-	254,531.80	245,135.14

(6) 本期实际核销的其他应收款情况

项目	核销金额
实际核销的应收账款	254,531.80
合计	254,531.80

(7) 按欠款方归集的期末余额前五名的其他应收款情况

单位名称	款项性质	期末余额	账龄	占其他应收款 总额的比例	坏账准备 期末余额
第一名	往来款	27,988,974.95	1年以内	95.42%	-
第二名	往来款	500,000.00	1-2年	1.70%	-
第三名	押金及保证金	200,000.00	1-2年	0.68%	40,000.00
第四名	押金及保证金	154,306.00	1-2年	0.53%	30,861.20
第五名	押金及保证金	130,125.51	1-2年	0.44%	10,382.20
合计		28,973,406.46		98.77%	81,243.40

(三) 长期股权投资

项目	期末余额			期初余额		
	账面余额	减值准备	账面价值	账面余额	减值准备	账面价值
对子公司投资	144,863,533.8	-	144,863,533.8	131,034,111.6	-	131,034,111.6
合计	144,863,533.8	-	144,863,533.8	131,034,111.6	-	131,034,111.6

1. 对子公司投资

被投资单位	期初余额	本期增加	本期减少	期末余额
深圳市航信科技有限公司	28,177,891.91	433,440.00	-	28,611,331.91
广东润和新材料科技有限公司	96,310,819.69	13,395,982.23	-	109,706,801.92
润航(香港)有限公司	845,400.00	-	-	845,400.00
深圳市润贝航空新材料工程技术研究有限公司	700,000.00	-	-	700,000.00
润贝航空科技(海口)有限公司	5,000,000.00	-	-	5,000,000.00
合计	131,034,111.60	13,829,422.23	-	144,863,533.83

(四) 营业收入、营业成本

项目	本期发生额		上期发生额	
	收入	成本	收入	成本
主营业务	634,210,596.31	563,042,969.01	427,983,334.17	366,283,048.36
合计	634,210,596.31	563,042,969.01	427,983,334.17	366,283,048.36

（五）投资收益

产生投资收益的来源	本期发生额	上期发生额
理财产品收益	1,396,297.20	1,176,439.04
成本法核算的长期股权投资收益	33,000,000.00	-
<u>合计</u>	<u>34,396,297.20</u>	<u>1,176,439.04</u>

十九、补充资料

（一）非经常性损益明细表

非经常性损益明细	金额	说明
非流动性资产处置损益，包括已计提资产减值准备的冲销部分	99,223.31	
计入当期损益的政府补助，但与公司正常经营业务密切相关、符合国家政策规定、按照确定的标准享有、对公司损益产生持续影响的政府补助除外	3,146,606.49	
除同公司正常经营业务相关的有效套期保值业务外，非金融企业持有金融资产和金融负债产生的公允价值变动损益以及处置金融资产和金融负债产生的损益	2,236,931.60	
计入当期损益的对非金融企业收取的资金占用费	-	
委托他人投资或管理资产的损益	-	
对外委托贷款取得的损益	-	
因不可抗力因素，如遭受自然灾害而产生的各项资产损失	-	
单独进行减值测试的应收款项减值准备转回	-	
企业取得子公司、联营企业及合营企业的投资成本小于取得投资时应享有被投资单位可辨认净资产公允价值产生的收益	-	
同一控制下企业合并产生的子公司期初至合并日的当期净损益	-	
非货币性资产交换损益	-	
债务重组损益	-	
企业因相关经营活动不再持续而发生的一次性费用，如安置职工的支出等	-	
因税收、会计等法律、法规的调整对当期损益产生的一次性影响	-	
因取消、修改股权激励计划一次性确认的股份支付费用	-	
对于现金结算的股份支付，在可行权日之后，应付职工薪酬的公允价值变动产生的损益	-	
采用公允价值模式进行后续计量的投资性房地产公允价值变动产生的损益	-	
交易价格显失公允的交易产生的收益	-	
与公司正常经营业务无关的或有事项产生的损益	-	
受托经营取得的托管费收入	-	

非经常性损益明细	金额	说明
除上述各项之外的其他营业外收入和支出	-1,943,892.47	
其他符合非经常性损益定义的损益项目	-	
减：所得税影响金额	782,802.26	
少数股东权益影响额（税后）	11,388.93	
合计	2,744,677.74	

（二）净资产收益率及每股收益

报告期利润	加权平均净资产收益率	每股收益	
		基本每股收益	稀释每股收益
归属于公司普通股股东的净利润	8.49%	1.15	1.15
扣除非经常性损益后归属于公司普通股股东的净利润	8.24%	1.11	1.11





营业执照

(副本) (15-1)

统一社会信用代码

911101085923425568

扫描二维码
即可了解详细
情况,请妥善保管。
更多实用信息,
请下载应用程序。



名称 天职国际会计师事务所(特殊普通合伙)
 类型 特殊普通合伙企业
 执行事务合伙人 邱靖之
 经营范围 承接: 1. 审计业务; 2. 验资业务; 3. 资产评估业务; 4. 税务咨询; 5. 代理记账; 6. 内部控制; 7. 信息系统; 8. 法律、法规规定的其他业务。
 出资额 14840万元
 成立日期 2012年03月05日
 主要经营场所 北京市海淀区车公庄西路19号68号楼A-1和A-5区域



登记机关

2023年07月13日




市场主体应当于每年1月1日至6月30日通过
 国家企业信用信息公示系统报送公示年度报告。
 国家企业信用信息公示系统网址: <http://www.gsxt.gov.cn>
 国家市场监督管理总局监制

说明

- 1、《会计师事务所执业证书》是证明持有人经财政部门依法审批，准予执行注册会计师法定业务的凭证。
- 2、《会计师事务所执业证书》记载事项发生变动的，应当向财政部门申请换发。
- 3、《会计师事务所执业证书》不得伪造、涂改、出租、出借、转让。
- 4、会计师事务所终止或执业许可注销的，应当向财政部门交回《会计师事务所执业证书》。

北京市财政局
 发证机关：
 二〇一八年七月二十六日

中华人民共和国财政部制



会计师事务所

执业证书

天职国际会计师事务所（特殊普通合伙）

名称：



首席合伙人：

主任会计师：

经营场所：

北京市海淀区车公庄西路19号68号楼A-1和A-5区域

特殊普通合伙

组织形式：

11010150


执业证书编号：

京财会许可[2011]0105号

批准执业文号：

2011年11月14日

批准执业日期：



天源国际会计师事务所(特别普通合伙) 深圳分公司
 姓名: 陈志刚 性别: 男
 出生: 1972年09月21日
 身份证号: 420123721207007
 工作单位: 天源国际会计师事务所(特别普通合伙) 深圳分公司
 身份证号码: 420123721207007
 Identity card No.



年度检验登记
 Annual Renewal Registration

本证书经检验合格, 准予继续有效一年。
 This certificate is valid for another year after this renewal.



证书编号: 420003204559
 No. of Certificate

批准注册协会: 深圳市注册会计师协会
 Authorized Institute of CPAs

发证日期: 2000年09月21日
 Date of Issuance



陈志刚

420003204559

深圳市注册会计师协会





姓名 Name 利 勇
性别 Sex 男
出生日期 Date of Birth 1980/12/04
工作单位 Working Unit 天业国际会计师事务所
身份证号码 Identity Card No. 36222319801210414

年度检验登记
Annual Renewal Registration

本证书经检验合格，继续有效。
This certificate is valid for another year after this renewal.



赵阳
110101505250
深圳市注册会计师协会



证书编号: 110101505250
姓名: 赵阳
所属会计师事务所: 深圳市注册会计师协会
Authorized Unit: CPA
有效期至: 2017 年 12 月 31 日
有效期至: 2017 年 12 月 31 日

年度检验登记
Annual Renewal Registration

本证书经检验合格，继续有效一年。
This certificate is valid for another year after this renewal.



证书编号: 110101500790
No. of Certificate

批准注册协会: 深圳市注册会计师协会
Authorized Institute of CPAs

发证日期: 2021年08月22日
Date of Issuance

刘昭琦 年 月 日
110101500790
深圳市注册会计师协会



姓名: 刘昭琦
性别: 女
出生日期: 1985年08月22日
工作单位: 天源国际会计师事务所(普通合伙)深圳分公司
身份证号码: 45752310969690



润贝航空科技股份有限公司
审计报告
天职业字[2025]15913号

目 录

审计报告	1
2024年度财务报表	7
2024年度财务报表附注	19

润贝航空科技股份有限公司全体股东：

一、 审计意见

我们审计了润贝航空科技股份有限公司（以下简称“润贝航科”）财务报表，包括2024年12月31日的合并及母公司资产负债表，2024年度的合并及母公司利润表、合并及母公司现金流量表、合并及母公司股东权益变动表，以及相关财务报表附注。

我们认为，后附的财务报表在所有重大方面按照企业会计准则的规定编制，公允反映了润贝航科2024年12月31日的合并及母公司财务状况，2024年度的合并及母公司经营成果和现金流量。

二、 形成审计意见的基础

我们按照中国注册会计师审计准则的规定执行了审计工作。审计报告的“注册会计师对财务报表审计的责任”部分进一步阐述了我们在这些准则下的责任。按照中国注册会计师职业道德守则，我们独立于润贝航科，并履行了职业道德方面的其他责任。我们相信，我们获取的审计证据是充分、适当的，为发表审计意见提供了基础。

三、 关键审计事项

关键审计事项是我们根据职业判断，认为对本期财务报表审计最为重要的事项。这些事项的应对以对财务报表整体进行审计并形成审计意见为背景，我们不对这些事项单独发表意见。

关键审计事项	该事项在审计中是如何应对的
<p>1、收入确认</p> <p>2024年度，润贝航科的营业收入为90,936.19万元。由于营业收入是润贝航科关键业绩指标之一，收入的真实性、收入是否确认在恰当的会计期间对润贝航科的经营成果影响重大，因此，我们将营业收入的确认作为关键审计事项。</p> <p>请参阅财务报表附注“三、重要会计政策及会计估计”之“（三十）收入”所述的会计政策、“六、合并财务报表主要项目注释”之“（三十六）营业收入、营业成本”。</p>	<p>我们针对收入确认所实施的主要审计程序包括但不限于：</p> <p>（1）了解、评估润贝航科销售和收款相关内部控制，并测试关键控制执行的有效性；</p> <p>（2）通过对润贝航科管理层访谈了解收入确认政策，检查主要客户合同相关条款，并分析评价实际执行的收入确认政策是否适当，复核相关会计政策是否一贯地运用；</p> <p>（3）通过公开渠道查询和了解主要客户的背景信息，如工商登记资料等，确认主要客户与润贝航科及关联方是否存在潜在未识别的关联方关系；</p> <p>（4）分析主要业务类型销售结构变动的合理性，与历史同期、同行业毛利率对比，分析主要产品、主要客户毛利率变动，复核销售收入的合理性；</p> <p>（5）结合应收账款审计，函证主要客户的销售额，对未回函的客户执行替代测试；</p> <p>（6）抽取样本核对销售收入交易的相关单据，如销售合同（订单）、签收单（装箱单、寄售消耗结算单）、销售发票、银行回单等，以核实已确认的销售收入是否真实；</p> <p>（7）抽样选取资产负债表日前后记录的销售收入交易，核对至各模式下收入确认的支持性凭证，以评价销售收入是否记录于恰当的会计期间。</p>

关键审计事项	该事项在审计中是如何应对的
<p>2、应收账款减值</p> <p>2024年末，润贝航科应收账款账面价值为27,981.84万元。由于应收账款账面价值较大，坏账准备的评估涉及管理层的重大会计估计及判断，因此，我们将应收账款坏账准备作为关键审计事项。</p> <p>请参阅财务报表附注“三、重要会计政策及会计估计”之“（十三）应收账款”所述的会计政策、“六、合并财务报表主要项目注释”之“（四）应收账款”。</p>	<p>我们针对应收账款减值所实施的主要审计程序包括但不限于：</p> <p>（1）了解、评价和测试润贝航科信用政策及应收账款管理相关内部控制设计和运行的有效性；</p> <p>（2）分析应收账款坏账准备计提会计政策的合理性，复核相关会计政策是否一贯地运用；</p> <p>（3）获取坏账准备计提表，检查计提方法是否按照坏账政策执行；</p> <p>（4）分析、计算资产负债表日坏账准备金额与应收账款余额之间的比率，比较前期坏账准备计提数和实际发生数，分析应收账款坏账准备计提是否充分；</p> <p>（5）结合应收账款信用期，分析主要客户应收账款规模的合理性，同时，对超出信用期的应收账款了解合理原因，以识别是否存在影响润贝航科应收账款坏账准备评估结果的情形。</p>

四、其他信息

润贝航科管理层（以下简称“管理层”）对其他信息负责。其他信息包括2024年度报告中涵盖的信息，但不包括财务报表和我们的审计报告。

我们对财务报表发表的审计意见不涵盖其他信息，我们也不对其他信息发表任何形式的鉴证结论。

结合我们对财务报表的审计，我们的责任是阅读其他信息，在此过程中，考虑其他信息是否与财务报表或我们在审计过程中了解到的情况存在重大不一致或者似乎存在重大错报。基于我们已执行的工作，如果我们确定其他信息存在重大错报，我们应当报告该事实。在这方面，我们无任何事项需要报告。

五、管理层和治理层对财务报表的责任

管理层负责按照企业会计准则的规定编制财务报表，使其实现公允反映，并设计、执行和维护必要的内部控制，以使财务报表不存在由于舞弊或错误导致的重大错报。

在编制财务报表时，管理层负责评估润贝航科的持续经营能力，披露与持续经营相关的事项（如适用），并运用持续经营假设，除非计划进行清算、终止运营或别无其他现实的选择。

治理层负责监督润贝航科的财务报告过程。

六、注册会计师对财务报表审计的责任

我们的目标是对财务报表整体是否不存在由于舞弊或错误导致的重大错报获取合理保证，并出具包含审计意见的审计报告。合理保证是高水平的保证，但并不能保证按照审计准则执行的审计在某一重大错报存在时总能发现。错报可能由于舞弊或错误导致，如果合理预期错报单独或汇总起来可能影响财务报表使用者依据财务报表作出的经济决策，则通常认为错报是重大的。

在按照审计准则执行审计工作的过程中，我们运用职业判断，并保持职业怀疑。同时，我们也执行以下工作：

（1）识别和评估由于舞弊或错误导致的财务报表重大错报风险，设计和实施审计程序以应对这些风险，并获取充分、适当的审计证据，作为发表审计意见的基础。由于舞弊可能涉及串通、伪造、故意遗漏、虚假陈述或凌驾于内部控制之上，未能发现由于舞弊导致的重大错报的风险高于未能发现由于错误导致的重大错报的风险。

（2）了解与审计相关的内部控制，以设计恰当的审计程序。

（3）评价管理层选用会计政策的恰当性和作出会计估计及相关披露的合理性。

（4）对管理层使用持续经营假设的恰当性得出结论。同时，根据获取的审计证据，就可能对润贝航科持续经营能力产生重大疑虑的事项或情况是否存在重大不确定性得出结论。如果我们得出结论认为存在重大不确定性，审计准则要求我们在审计报告中提请报表使用者注意财务报表中的相关披露；如果披露不充分，我们应当发表非无保留意见。我们的结论基于截至审计报告日可获得的信息。然而，未来的事项或情况可能导致润贝航科不能持续经营。

（5）评价财务报表的总体列报、结构和内容，并评价财务报表是否公允反映相关交易和事项。

（6）就润贝航科中实体或业务活动的财务信息获取充分、适当的审计证据，以对财务报表发表审计意见。我们负责指导、监督和执行集团审计，并对审计意见承担全部责任。

我们与治理层就计划的审计范围、时间安排和重大审计发现等事项进行沟通，包括沟通我们在审计中识别出的值得关注的内部控制缺陷。

我们还就遵守与独立性相关的职业道德要求向治理层提供声明，并与治理层沟通可能被合理认为影响我们独立性的所有关系和其他事项，以及相关的防范措施（如适用）。

从与治理层沟通过的事项中，我们确定哪些事项对本期间财务报表审计最为重要，因而构成关键审计事项。我们在审计报告中描述这些事项，除非法律法规禁止公开披露这些事项，或在极少数情形下，如果合理预期在审计报告中沟通某事项造成的负面后果超过在公众利益方面产生的益处，我们确定不应在审计报告中沟通该事项。

[此页无正文]



中国注册会计师：

（项目合伙人）



中国注册会计师：





合并资产负债表

编制单位：润贝航空科技股份有限公司

2024年12月31日


金额单位：元

项 目	2024年12月31日	2023年12月31日	附注编号
流动资产			
货币资金	557,304,435.15	611,619,536.47	六、(一)
△结算备付金			
△拆出资金			
交易性金融资产	46,424,269.69	4,726.40	六、(二)
衍生金融资产			
应收票据	17,361,950.00	2,000,000.00	六、(三)
应收账款	279,818,421.36	257,648,972.46	六、(四)
应收款项融资	54,876.00	400,000.00	六、(五)
预付款项	8,692,854.26	9,063,892.89	六、(六)
△应收保费			
△应收分保账款			
△应收分保合同准备金			
其他应收款	4,723,514.29	1,239,693.94	六、(七)
其中：应收利息	-	-	六、(七)
应收股利	-	-	六、(七)
△买入返售金融资产			
存货	301,462,731.14	227,504,615.00	六、(八)
合同资产			
持有待售资产			
一年内到期的非流动资产			
其他流动资产	6,749,586.24	3,996,308.66	六、(九)
流动资产合计	1,222,592,637.13	1,113,477,745.82	
非流动资产			
△发放贷款和垫款			
债权投资			
其他债权投资			
长期应收款			
长期股权投资			
其他权益工具投资			
其他非流动金融资产			
投资性房地产			
固定资产	81,533,413.44	72,993,285.40	六、(十)
在建工程	986,253.63	15,109,932.24	六、(十一)
生产性生物资产			
油气资产			
使用权资产	4,246,600.27	5,087,210.58	六、(十二)
无形资产	35,062,751.31	13,688,888.68	六、(十三)
开发支出			
商誉	-	9,231,585.28	六、(十四)
长期待摊费用	11,639,451.57	2,199,335.71	六、(十五)
递延所得税资产	23,315,509.29	19,095,947.82	六、(十六)
其他非流动资产	2,223,487.81	5,933,469.83	六、(十七)
非流动资产合计	159,007,557.32	143,339,655.57	
资产总计	1,381,600,194.45	1,256,817,401.39	

法定代表人：刘俊

主管会计工作负责人：徐华

会计机构负责人：戴诗媛





合并资产负债表（续）

编制单位： 润贝航空科技股份有限公司 2024年12月31日 金额单位： 元

项 目	2024年12月31日	2023年12月31日	附注编号
流动负债			
短期借款	38,142,019.81	-	六、(十九)
△向中央银行借款			
△拆入资金			
交易性金融负债	198,413.93	-	六、(二十)
衍生金融负债			
应付票据	-	3,216,000.00	六、(二十一)
应付账款	70,696,639.09	54,778,388.86	六、(二十二)
预收款项			
合同负债	3,610,064.50	1,699,884.22	六、(二十三)
△卖出回购金融资产款			
△吸收存款及同业存放			
△代理买卖证券款			
△代理承销证券款			
应付职工薪酬	8,532,908.52	8,495,485.11	六、(二十四)
应交税费	28,706,842.43	11,513,186.50	六、(二十五)
其他应付款	29,948,362.66	14,766,683.42	六、(二十六)
其中：应付利息	-	-	六、(二十六)
应付股利	-	-	六、(二十六)
△应付手续费及佣金			
△应付分保账款			
持有待售负债			
一年内到期的非流动负债	2,616,166.22	2,079,601.06	六、(二十七)
其他流动负债	242,304.35	199,841.40	六、(二十八)
流动负债合计	182,693,721.51	96,748,070.57	
非流动负债			
△保险合同准备金			
长期借款			
应付债券			
其中：优先股			
永续债			
租赁负债	1,777,898.99	3,065,946.46	六、(二十九)
长期应付款			
长期应付职工薪酬			
预计负债			
递延收益			
递延所得税负债	1,371,010.32	896,416.15	六、(十六)
其他非流动负债			
非流动负债合计	3,148,909.31	3,962,362.61	
负债合计	185,842,630.82	100,710,433.18	
股东权益			
股本	82,259,000.00	82,213,000.00	六、(三十)
其他权益工具			
其中：优先股			
永续债			
资本公积	682,130,113.13	662,816,366.19	六、(三十一)
减：库存股	20,761,887.50	-	六、(三十二)
其他综合收益	24,361,202.53	15,364,674.04	六、(三十三)
专项储备			
盈余公积	16,917,920.99	13,400,574.79	六、(三十四)
△一般风险准备			
未分配利润	405,123,551.06	373,143,713.58	六、(三十五)
归属于母公司股东权益合计	1,190,029,900.23	1,146,938,328.60	
少数股东权益	5,727,663.40	9,168,639.61	
股东权益合计	1,195,757,563.63	1,156,106,968.21	
负债及股东权益合计	1,381,600,194.45	1,256,817,401.39	

法定代表人：


刘俊

主管会计工作负责人：

许华

会计机构负责人：

戴诗媛





合并利润表

编制单位：润贝航空科技股份有限公司

2024年度

金额单位：元

项 目	本期发生额	上期发生额	附注编号
一、营业总收入	909,361,866.90	825,676,599.82	
其中：营业收入	909,361,866.90	825,676,599.82	六、(三十六)
△利息收入			
△已赚保费			
△手续费及佣金收入			
二、营业总成本	771,302,005.84	711,956,242.40	
其中：营业成本	638,128,203.53	624,429,883.91	六、(三十六)
△利息支出			
△手续费及佣金支出			
△退保金			
△赔付支出净额			
△提取保险合同准备金净额			
△保单红利支出			
△分保费用			
税金及附加	1,887,711.31	609,541.78	六、(三十七)
销售费用	59,844,560.13	55,410,787.10	六、(三十八)
管理费用	43,197,355.57	37,214,174.81	六、(三十九)
研发费用	18,655,134.03	11,439,431.57	六、(四十)
财务费用	-7,410,967.73	-17,237,576.77	六、(四十一)
其中：利息费用	643,963.42	255,520.23	六、(四十一)
利息收入	15,996,093.37	13,235,411.65	六、(四十二)
加：其他收益	882,133.91	3,289,915.03	六、(四十三)
投资收益(损失以“-”号填列)	2,856,266.47	2,232,205.20	六、(四十三)
其中：对联营企业和合营企业的投资收益	-	-	六、(四十三)
以摊余成本计量的金融资产终止确认收益(损失以“-”号填列)			
△汇兑收益(损失以“-”号填列)			
净敞口套期收益(损失以“-”号填列)			
公允价值变动收益(损失以“-”号填列)	2,045,855.76	4,726.40	六、(四十四)
信用减值损失(损失以“-”号填列)	-2,891,389.44	-3,794,142.06	六、(四十五)
资产减值损失(损失以“-”号填列)	-19,190,883.65	-4,095,786.52	六、(四十六)
资产处置收益(损失以“-”号填列)	1,858.64	107,292.83	六、(四十七)
三、营业利润(亏损以“-”号填列)	121,763,692.75	111,463,968.30	
加：营业外收入	196,584.47	57,741.98	六、(四十八)
减：营业外支出	918,972.56	2,152,412.51	六、(四十九)
四、利润总额(亏损总额以“-”号填列)	121,041,304.66	109,369,297.77	
减：所得税费用	36,067,261.25	17,505,618.95	六、(五十)
五、净利润(净亏损以“-”号填列)	84,974,043.41	91,863,678.82	
其中：被合并方在合并前实现的净利润			
(一) 按经营持续性分类			
1. 持续经营净利润(净亏损以“-”号填列)	84,974,043.41	91,863,678.82	
2. 终止经营净利润(净亏损以“-”号填列)			
(二) 按所有权归属分类			
1. 归属于母公司股东的净利润(净亏损以“-”号填列)	88,524,568.70	92,363,904.30	
2. 少数股东损益(净亏损以“-”号填列)	-3,550,525.29	-500,225.48	
六、其他综合收益的税后净额	8,996,528.49	4,447,934.67	
归属母公司股东的其他综合收益的税后净额	8,996,528.49	4,447,934.67	
(一) 不能重分类进损益的其他综合收益	-	-	
1. 重新计量设定受益计划变动额			
2. 权益法下不能转损益的其他综合收益			
3. 其他权益工具投资公允价值变动			
4. 企业自身信用风险公允价值变动			
(二) 将重分类进损益的其他综合收益	8,996,528.49	4,447,934.67	
1. 权益法下可转损益的其他综合收益			
2. 其他债权投资公允价值变动			
3. 金融资产重分类计入其他综合收益的金额			
4. 其他债权投资信用减值准备			
5. 现金流量套期储备			
6. 外币财务报表折算差额	8,996,528.49	4,447,934.67	
7. 其他			
归属于少数股东的其他综合收益的税后净额			
七、综合收益总额	93,970,571.90	96,311,613.49	
归属于母公司股东的综合收益总额	97,521,097.19	96,811,838.97	
归属于少数股东的综合收益总额	-3,550,525.29	-500,225.48	
八、每股收益			
(一) 基本每股收益(元/股)	1.09	1.15	十九、(二)
(二) 稀释每股收益(元/股)	1.10	1.15	十九、(二)

法定代表人：


刘俊

主管会计工作负责人：

徐华

会计机构负责人：

戴诗媛





合并现金流量表

编制单位：湖北航空科技股份有限公司

2024年度

金额单位：元

项	本期发生额	上期发生额	附注编号
一、经营活动产生的现金流量：			
销售商品、提供劳务收到的现金	966,099,530.00	840,968,216.31	
△客户存款和同业存放款项净增加额			
△向中央银行借款净增加额			
△向其他金融机构拆入资金净增加额			
△收到原保险合同保费取得的现金			
△收到再保险业务现金净额			
△保户储金及投资款净增加额			
△收取利息、手续费及佣金的现金			
△拆入资金净增加额			
△回购业务资金净增加额			
△代理买卖证券收到的现金净额			
收到的税费返还	199,400.45	498,124.45	
收到其他与经营活动有关的现金	18,439,497.65	19,682,381.51	六、(五十二)
经营活动现金流入小计	984,738,428.10	861,148,722.27	
购买商品、接受劳务支付的现金	804,723,269.85	753,844,407.80	
△客户贷款及垫款净增加额			
△存放中央银行和同业款项净增加额			
△支付原保险合同赔付款项的现金			
△拆出资金净增加额			
△支付利息、手续费及佣金的现金			
△支付保单红利的现金			
支付给职工以及为职工支付的现金	51,197,940.78	46,476,429.16	
支付的各项税费	30,661,009.42	15,921,566.58	
支付其他与经营活动有关的现金	51,845,009.55	40,294,684.42	六、(五十二)
经营活动现金流出小计	938,427,229.60	856,537,087.96	
经营活动产生的现金流量净额	46,311,198.50	4,611,634.31	六、(五十三)
二、投资活动产生的现金流量：			
收回投资收到的现金	-	-	
取得投资收益收到的现金	2,996,583.27	2,645,157.24	
处置固定资产、无形资产和其他长期资产收回的现金净额	-	18,500.00	
处置子公司及其他营业单位收到的现金净额			
收到其他与投资活动有关的现金	1,362,390,000.00	941,738,760.00	六、(五十二)
投资活动现金流入小计	1,365,386,583.27	944,402,417.24	
购建固定资产、无形资产和其他长期资产支付的现金	34,087,048.62	41,717,661.41	
投资支付的现金			
△质押贷款净增加额			
取得子公司及其他营业单位支付的现金净额	-	6,644,208.71	
支付其他与投资活动有关的现金	1,412,060,000.00	821,000,100.00	六、(五十二)
投资活动现金流出小计	1,446,147,048.62	869,361,970.12	
投资活动产生的现金流量净额	-80,760,465.35	75,040,447.12	
三、筹资活动产生的现金流量：			
吸收投资收到的现金	4,413,524.08	40,739,592.50	
其中：子公司吸收少数股东投资收到的现金	109,549.08	750,682.50	
取得借款收到的现金	48,324,491.95	-	
△发行债券收到的现金			
收到其他与筹资活动有关的现金	-	-	
筹资活动现金流入小计	52,738,016.03	40,739,592.50	
偿还债务支付的现金	10,277,279.46	2,293,480.00	
分配股利、利润或偿付利息支付的现金	53,204,012.95	50,032,574.46	
其中：子公司支付给少数股东的股利、利润	-	-	
支付其他与筹资活动有关的现金	13,687,966.91	8,091,091.72	六、(五十二)
筹资活动现金流出小计	77,169,259.32	60,417,146.18	
筹资活动产生的现金流量净额	-24,431,243.29	-19,677,553.68	
四、汇率变动对现金的影响	2,341,408.82	8,084,418.60	
五、现金及现金等价物净增加额	-56,539,101.32	68,058,946.35	六、(五十三)
加：期初现金及现金等价物的余额	608,353,536.47	540,294,590.12	六、(五十三)
六、期末现金及现金等价物余额	551,814,435.15	608,353,536.47	六、(五十三)

法定代表人：

刘俊

主管会计工作负责人：

陈华

会计机构负责人：

戴诗媛



合并股东权益变动表

编制单位：南京航空科技股份有限公司

2024年度

金额单位：元

项目	归属于母公司股东权益											少数股东权益	股东权益合计		
	股本	其他权益工具			资本公积	减：库存股	其他综合收益	专项储备	盈余公积	△：一般风险准备	未分配利润			其他	小计
		优先股	永续债	可转换债券											
一、上年年末余额	82,213,000.00	-	-	-	682,816,388.19	-	15,384,674.04	-	13,400,574.79	-	373,143,713.58	-	1,146,938,328.60	9,168,539.61	1,156,106,868.21
加：会计政策变更															
前期差错更正															
其他															
二、本年年初余额	82,213,000.00	-	-	-	682,816,388.19	-	15,384,674.04	-	13,400,574.79	-	373,143,713.58	-	1,146,938,328.60	9,168,539.61	1,156,106,868.21
三、本年增减变动金额（减少以“-”号填列）	46,500.00	-	-	-	19,313,746.94	20,761,887.50	8,596,528.49	-	3,517,346.20	-	31,979,837.50	-	43,091,571.53	-8,440,976.21	39,650,595.42
（一）综合收益总额	-	-	-	-	-	-	8,596,528.49	-	-	-	88,524,568.70	-	97,521,097.19	-8,520,525.29	93,970,571.90
（二）股东投入和减少资本	46,500.00	-	-	-	19,313,094.44	40,790,460.00	-	-	-	-	-	-	-21,431,365.58	109,549.08	-21,321,816.48
1. 股东投入的普通股	247,000.00	-	-	-	4,068,975.00	44,292,585.00	-	-	-	-	-	-	-39,688,910.00	109,549.08	-39,379,260.92
2. 其他权益工具持有者投入资本	-	-	-	-	-	-	-	-	-	-	-	-	-	-	-
3. 股份支付计入股东权益的金额	-	-	-	-	18,557,544.44	-	-	-	-	-	-	-	18,557,544.44	-	18,557,544.44
4. 其他	-201,000.00	-	-	-	-1,301,425.00	-3,502,425.00	-	-	-	-	-	-	-	-	-
（三）利润分配	-	-	-	-	-	-1,427,385.00	-	-	3,517,346.20	-	-58,544,731.20	-	-51,600,000.00	-	-51,600,000.00
1. 提取盈余公积	-	-	-	-	-	-	-	-	3,517,346.20	-	-3,517,346.20	-	-	-	-
2. 提取一般风险准备	-	-	-	-	-	-	-	-	-	-	-	-	-	-	-
3. 对股东的分配	-	-	-	-	-	-1,427,385.00	-	-	-	-	-53,027,385.00	-	-51,600,000.00	-	-51,600,000.00
4. 其他	-	-	-	-	-	-	-	-	-	-	-	-	-	-	-
（四）股东权益内部结转	-	-	-	-	-	-	-	-	-	-	-	-	-	-	-
1. 资本公积转增股本	-	-	-	-	-	-	-	-	-	-	-	-	-	-	-
2. 盈余公积转增股本	-	-	-	-	-	-	-	-	-	-	-	-	-	-	-
3. 盈余公积弥补亏损	-	-	-	-	-	-	-	-	-	-	-	-	-	-	-
4. 设定受益计划变动额结转留存收益	-	-	-	-	-	-	-	-	-	-	-	-	-	-	-
5. 其他综合收益结转留存收益	-	-	-	-	-	-	-	-	-	-	-	-	-	-	-
6. 其他	-	-	-	-	-	-	-	-	-	-	-	-	-	-	-
（五）专项储备	-	-	-	-	-	-	-	-	-	-	-	-	-	-	-
1. 本年提取	-	-	-	-	-	-	-	-	-	-	-	-	-	-	-
2. 本年使用	-	-	-	-	-	-	-	-	-	-	-	-	-	-	-
（六）其他	-	-	-	-	652.30	-18,601,187.50	-	-	-	-	-	-	18,601,840.00	-	18,601,840.00
四、本年年末余额	82,259,000.00	-	-	-	682,130,113.13	20,761,887.50	24,351,202.53	-	16,917,920.99	-	405,123,851.08	-	1,190,029,900.23	5,727,663.40	1,195,757,563.63

法定代表人：

刘俊

刘俊印

主管会计工作负责人：

陈华

陈华印

会计机构负责人：

戴诗媛

戴诗媛印



合并股东权益变动表(续)

编制单位: 中国航空科技股份有限公司

2024年度

金额单位: 元

项目	上期金额											少数股东权益	股东权益合计		
	归属于母公司股东权益														
	股本	其他权益工具			资本公积	减: 库存股	其他综合收益	专项储备	盈余公积	△ 一般风险准备	未分配利润			其他	小计
	优先股	永续债	可转换债券												
一、上年年末余额	80,000,000.00	-	-	-	613,225,203.50	-	10,916,739.37	-	10,109,361.68	-	334,071,022.39	-	1,048,328,326.34	-25,423.72	1,048,296,902.62
加: 会计政策变更															
前期差错更正															
其他															
二、本年年初余额	80,000,000.00	-	-	-	613,225,203.50	-	10,916,739.37	-	10,109,361.68	-	334,071,022.39	-	1,048,328,326.34	-25,423.72	1,048,296,902.62
三、本年增减变动金额(减少以“-”号填列)	2,213,000.00	-	-	-	49,591,163.29	-	4,447,934.67	-	3,291,213.11	-	39,072,691.19	-	98,616,003.26	8,194,383.33	107,510,067.59
(一) 综合收益总额	-	-	-	-	-	-	4,447,934.67	-	-	-	82,368,904.30	-	96,811,538.97	-500,225.48	96,311,613.49
(二) 股东投入和减少资本	2,213,000.00	-	-	-	49,591,163.29	-	-	-	-	-	-	-	98,616,003.26	8,694,288.81	61,488,452.10
1. 股东投入的普通股	2,213,000.00	-	-	-	37,775,910.00	-	-	-	-	-	-	-	39,988,910.00	8,694,288.81	49,683,198.81
2. 其他权益工具持有者投入资本	-	-	-	-	-	-	-	-	-	-	-	-	-	-	-
3. 股份支付计入股东权益的金额	-	-	-	-	11,815,253.29	-	-	-	-	-	-	-	11,815,253.29	-	11,815,253.29
4. 其他	-	-	-	-	-	-	-	-	-	-	-	-	-	-	-
(三) 利润分配	-	-	-	-	-	-	-	-	3,291,213.11	-	-53,291,213.11	-	-50,000,000.00	-	-50,000,000.00
1. 提取盈余公积	-	-	-	-	-	-	-	-	3,291,213.11	-	-3,291,213.11	-	-	-	-
2. 提取一般风险准备	-	-	-	-	-	-	-	-	-	-	-	-	-	-	-
3. 对股东的分配	-	-	-	-	-	-	-	-	-	-	-50,000,000.00	-	-50,000,000.00	-	-50,000,000.00
4. 其他	-	-	-	-	-	-	-	-	-	-	-	-	-	-	-
(四) 股东权益内部结转	-	-	-	-	-	-	-	-	-	-	-	-	-	-	-
1. 资本公积转增股本	-	-	-	-	-	-	-	-	-	-	-	-	-	-	-
2. 盈余公积转增股本	-	-	-	-	-	-	-	-	-	-	-	-	-	-	-
3. 盈余公积弥补亏损	-	-	-	-	-	-	-	-	-	-	-	-	-	-	-
4. 设定受益计划变动额结转留存收益	-	-	-	-	-	-	-	-	-	-	-	-	-	-	-
5. 其他综合收益结转留存收益	-	-	-	-	-	-	-	-	-	-	-	-	-	-	-
6. 其他	-	-	-	-	-	-	-	-	-	-	-	-	-	-	-
(五) 专项储备提取和使用	-	-	-	-	-	-	-	-	-	-	-	-	-	-	-
1. 本年提取	-	-	-	-	-	-	-	-	-	-	-	-	-	-	-
2. 本年使用	-	-	-	-	-	-	-	-	-	-	-	-	-	-	-
(六) 其他	-	-	-	-	-	-	-	-	-	-	-	-	-	-	-
四、本年年末余额	82,213,000.00	-	-	-	662,816,366.79	-	15,364,674.04	-	13,400,574.79	-	373,143,713.58	-	1,146,938,328.60	9,108,639.61	1,156,106,968.21

法定代表人:

刘俊




主管会计工作负责人:

徐华



会计机构负责人:

戴诗媛





资产负债表

编制单位：海翼航空科技股份有限公司

2024年12月31日

金额单位：元

项 目	2024年12月31日	2023年12月31日	附注编号
流动资产			
货币资金	127,572,334.81	242,674,372.97	
△结算备付金			
△拆出资金			
交易性金融资产	46,424,269.69	4,726.40	
衍生金融资产			
应收票据	17,000,000.00	2,000,000.00	
应收账款	237,940,879.53	210,025,451.73	十八、(一)
应收款项融资	-	400,000.00	
预付款项	237,727.12	525,808.48	
△应收保费			
△应收分保账款			
△应收分保合同准备金			
其他应收款	1,674,411.92	62,086,355.12	十八、(二)
其中：应收利息	-	-	十八、(二)
应收股利	-	33,000,000.00	十八、(二)
△买入返售金融资产			
存货	299,659,024.23	217,964,639.44	
合同资产			
持有待售资产			
一年内到期的非流动资产			
其他流动资产	-	841,934.45	
流动资产合计	730,508,647.30	736,623,288.59	
非流动资产			
△发放贷款和垫款			
债权投资			
其他债权投资			
长期应收款			
长期股权投资	283,537,514.45	144,863,533.83	十八、(三)
其他权益工具投资			
其他非流动金融资产			
投资性房地产			
固定资产	1,470,649.89	1,973,176.66	
在建工程	-	1,630,789.39	
生产性生物资产			
油气资产			
使用权资产	5,726,946.68	7,784,109.81	
无形资产	2,436,748.11	461,738.69	
开发支出			
商誉			
长期待摊费用	7,433.60	75,770.69	
递延所得税资产	11,172,035.95	10,660,204.58	
其他非流动资产	360,745.19	38,610.78	
非流动资产合计	304,712,073.87	167,487,934.43	
资产总计	1,035,220,721.17	904,011,223.02	

法定代表人：

刘俊

主管会计工作负责人：

刘俊

会计机构负责人：

戴诗媛






资产负债表（续）

编制单位：洞贝航空科技股份有限公司 2024年12月31日 金额单位：元

项 目	2024年12月31日	2023年12月31日	附注编号
流动负债			
短期借款	28,142,019.81	-	
△向中央银行借款			
△拆入资金			
交易性金融负债	198,413.93	-	
衍生金融负债			
应付票据	10,000,000.00	-	
应付账款	25,620,313.65	31,707,791.68	
预收款项			
合同负债	1,863,879.67	1,513,967.45	
△卖出回购金融资产款			
△吸收存款及同业存放			
△代理买卖证券款			
△代理承销证券款			
应付职工薪酬	5,082,518.33	6,224,466.86	
应交税费	27,075,494.38	4,187,218.30	
其他应付款	136,711,933.80	39,505,026.89	
其中：应付利息			
应付股利			
△应付手续费及佣金			
△应付分保账款			
持有待售负债			
一年内到期的非流动负债	3,838,272.69	3,204,550.18	
其他流动负债	242,304.35	196,815.74	
流动负债合计	238,775,150.51	85,539,827.10	
非流动负债			
△保险合同准备金			
长期借款			
应付债券			
其中：优先股			
永续债			
租赁负债	1,967,205.73	4,781,909.98	
长期应付款			
长期应付职工薪酬			
预计负债			
递延收益			
递延所得税负债	1,992,804.09	1,947,209.05	
其他非流动负债			
非流动负债合计	3,960,009.82	6,729,119.03	
负 债 合 计	242,735,160.33	92,268,946.13	
股东权益			
股本	82,259,000.00	82,213,000.00	
其他权益工具			
其中：优先股			
永续债			
资本公积	682,129,460.63	662,816,366.19	
减：库存股	20,761,887.50	-	
其他综合收益			
专项储备			
盈余公积	16,917,920.99	13,400,574.79	
△一般风险准备			
未分配利润	31,941,066.72	53,312,335.91	
股东权益合计	792,485,560.84	811,742,276.89	
负债及股东权益合计	1,035,220,721.17	904,011,223.02	

法定代表人：刘俊 主管会计工作负责人：刘华 会计机构负责人：戴诗媛





利润表

编制单位：中国东方航空股份有限公司

2024年度

金额单位：元

项 目	本期发生额	上期发生额	附注编号
一、营业总收入	724,538,284.36	634,210,596.31	
其中：营业收入	724,538,284.36	634,210,596.31	十八、（四）
△利息收入			
△已赚保费			
△手续费及佣金收入			
二、营业总成本	659,561,961.93	627,964,381.10	
其中：营业成本	578,263,047.64	563,042,969.01	十八、（四）
△利息支出			
△手续费及佣金支出			
△退保金			
△赔付支出净额			
△提取保险责任准备金净额			
△保单红利支出			
△分保费用			
税金及附加	427,783.81	405,607.86	
销售费用	44,664,763.69	42,311,346.61	
管理费用	29,272,883.08	29,486,002.85	
研发费用	3,091,495.33	1,617,648.24	
财务费用	3,841,988.38	-8,899,193.47	
其中：利息费用	578,270.14	184,213.78	
利息收入	1,982,895.93	4,750,538.07	
加：其他收益	76,853.60	2,981,890.39	
投资收益（损失以“-”号填列）	2,178,017.79	34,396,297.20	十八、（五）
其中：对联营企业和合营企业的投资收益	-	-	十八、（五）
以摊余成本计量的金融资产终止确认收益（损失以“-”号填列）			
△汇兑收益（损失以“-”号填列）			
净敞口套期收益（损失以“-”号填列）			
公允价值变动收益（损失以“-”号填列）	2,045,855.76	4,726.40	
信用减值损失（损失以“-”号填列）	-2,057,365.51	-3,247,590.05	
资产减值损失（损失以“-”号填列）	-5,281,526.28	-1,709,175.09	
资产处置收益（亏损以“-”号填列）	-	91,086.45	
三、营业利润（亏损以“-”号填列）	61,938,157.79	38,763,450.51	
加：营业外收入	670.73	6,856.36	
减：营业外支出	728,859.10	2,019,021.19	
四、利润总额（亏损总额以“-”号填列）	61,209,969.42	36,751,285.68	
减：所得税费用	26,036,507.41	3,839,154.57	
五、净利润（净亏损以“-”号填列）	35,173,462.01	32,912,131.11	
（一）持续经营净利润（净亏损以“-”号填列）	35,173,462.01	32,912,131.11	
（二）终止经营净利润（净亏损以“-”号填列）			
六、其他综合收益的税后净额	-	-	
（一）不能重分类进损益的其他综合收益	-	-	
1.重新计量设定受益计划变动额			
2.权益法下不能转损益的其他综合收益			
3.其他权益工具投资公允价值变动			
4.企业自身信用风险公允价值变动			
（二）将重分类进损益的其他综合收益	-	-	
1.权益法下可转损益的其他综合收益			
2.其他债权投资公允价值变动			
3.金融资产重分类计入其他综合收益的金额			
4.其他债权投资信用减值准备			
5.现金流量套期储备			
6.外币财务报表折算差额			
7.其他			
七、综合收益总额	35,173,462.01	32,912,131.11	
八、每股收益			
（一）基本每股收益（元/股）			
（二）稀释每股收益（元/股）			

法定代表人：


刘俊

主管会计工作负责人：

徐华

会计机构负责人：

戴诗媛





现金流量表

编制单位：四川航空科技股份有限公司

2024年度

金额单位：元

项 目	本期发生额	上期发生额	附注编号
一、经营活动产生的现金流量：			
销售商品、提供劳务收到的现金	773,668,194.72	664,083,205.41	
△客户存款和同业存放款项净增加额			
△向中央银行借款净增加额			
△向其他金融机构拆入资金净增加额			
△收到原保险合同保费取得的现金			
△收到再保险业务现金净额			
△保户储金及投资款净增加额			
△收取利息、手续费及佣金的现金			
△拆入资金净增加额			
△回购业务资金净增加额			
△代理买卖证券收到的现金净额			
收到的税费返还	198,557.79	431,802.82	
收到其他与经营活动有关的现金	361,248,720.40	82,284,203.91	
经营活动现金流入小计	1,135,115,472.91	746,799,212.14	
购买商品、接受劳务支付的现金	758,046,952.60	857,068,329.89	
△客户贷款及垫款净增加额			
△存放中央银行和同业款项净增加额			
△支付原保险合同赔付款项的现金			
△拆出资金净增加额			
△支付利息、手续费及佣金的现金			
△支付保单红利的现金			
支付给职工以及为职工支付的现金	33,543,436.99	32,910,210.06	
支付的各项税费	4,676,814.08	4,371,254.36	
支付其他与经营活动有关的现金	270,988,797.47	84,197,223.02	
经营活动现金流出小计	1,067,256,001.14	978,547,017.33	
经营活动产生的现金流量净额	67,859,471.77	-231,747,805.19	
二、投资活动产生的现金流量：			
收回投资收到的现金			
取得投资收益收到的现金	35,182,744.19	1,631,953.42	
处置固定资产、无形资产和其他长期资产收回的现金净额	-	35,109.06	
处置子公司及其他营业单位收到的现金净额			
收到其他与投资活动有关的现金	718,610,000.00	540,470,660.00	
投资活动现金流入小计	753,792,744.19	542,137,722.48	
购建固定资产、无形资产和其他长期资产支付的现金	1,668,176.95	3,220,834.75	
投资支付的现金	136,999,000.00	13,000,000.00	
△质押贷款净增加额			
取得子公司及其他营业单位支付的现金净额			
支付其他与投资活动有关的现金	768,280,000.00	441,000,100.00	
投资活动现金流出小计	806,947,176.95	457,220,934.75	
投资活动产生的现金流量净额	-153,154,432.76	84,916,787.73	
三、筹资活动产生的现金流量：			
吸收投资收到的现金	4,303,975.00	39,988,910.00	
其中：子公司吸收少数股东投资收到的现金			
取得借款收到的现金	38,324,491.95	-	
△发行债券收到的现金			
收到其他与筹资活动有关的现金			
筹资活动现金流入小计	42,628,466.95	39,988,910.00	
偿还债务支付的现金	10,277,279.46	-	
分配股利、利润或偿付利息支付的现金	53,029,985.17	50,000,000.00	
其中：子公司支付给少数股东的股利、利润	-	-	
支付其他与筹资活动有关的现金	14,569,806.94	3,468,446.05	
筹资活动现金流出小计	77,877,071.57	53,468,446.05	
筹资活动产生的现金流量净额	-35,248,604.62	-13,479,536.05	
四、汇率变动对现金的影响	1,527.45	777,738.33	
五、现金及现金等价物净增加额	-120,542,038.16	-159,532,815.18	
加：期初现金及现金等价物的余额	242,624,372.97	402,157,188.15	
六、期末现金及现金等价物余额	122,082,334.81	242,624,372.97	

法定代表人：

刘俊

主管会计工作负责人：

陈华

会计机构负责人：

戴诗媛



16





股东权益变动表

编制单位： 北京兴科科技股份有限公司

2024年度

金额单位：元

项目	股本	本期金额										
		其他权益工具			资本公积	减：库存股	其他综合收益	专项储备	盈余公积	△一般风险准备	未分配利润	股东权益合计
		优先股	永续债	可转换债券								
一、上年年末余额	82,213,000.00	-	-	-	662,816,366.19	-	-	-	13,400,574.79	-	53,312,335.91	811,742,276.89
加：会计政策变更												-
前期差错更正												-
其他												-
二、本年初余额	82,213,000.00	-	-	-	662,816,366.19	-	-	-	13,400,574.79	-	53,312,335.91	811,742,276.89
三、本年增减变动金额（减少以“-”号填列）	46,000.00	-	-	-	19,313,094.44	20,761,887.50	-	-	3,517,346.20	-	-21,371,269.19	-19,256,716.05
（一）综合收益总额	-	-	-	-	-	-	-	-	-	-	35,173,462.01	35,173,462.01
（二）股东投入和减少资本	46,000.00	-	-	-	19,313,094.44	40,780,460.00	-	-	-	-	-	-21,431,355.56
1. 股东投入的普通股	247,000.00	-	-	-	4,056,975.00	44,292,885.00	-	-	-	-	-	-39,988,910.00
2. 其他权益工具持有者投入资本	-	-	-	-	-	-	-	-	-	-	-	-
3. 股份支付计入股东权益的金额	-	-	-	-	18,557,544.44	-	-	-	-	-	-	18,557,544.44
4. 其他	-201,000.00	-	-	-	-3,301,425.00	-3,502,425.00	-	-	-	-	-	-
（三）利润分配	-	-	-	-	-	-1,427,385.00	-	-	3,517,346.20	-	-58,544,731.20	-51,600,000.00
1. 提取盈余公积	-	-	-	-	-	-	-	-	3,517,346.20	-	-3,517,346.20	-
2. 提取一般风险准备	-	-	-	-	-	-	-	-	-	-	-	-
3. 对股东的分配	-	-	-	-	-	-1,427,385.00	-	-	-	-	-58,027,385.00	-51,600,000.00
4. 其他	-	-	-	-	-	-	-	-	-	-	-	-
（四）股东权益内部结转	-	-	-	-	-	-	-	-	-	-	-	-
1. 资本公积转增股本	-	-	-	-	-	-	-	-	-	-	-	-
2. 盈余公积转增股本	-	-	-	-	-	-	-	-	-	-	-	-
3. 盈余公积弥补亏损	-	-	-	-	-	-	-	-	-	-	-	-
4. 设定受益计划变动额结转留存收益	-	-	-	-	-	-	-	-	-	-	-	-
5. 其他综合收益结转留存收益	-	-	-	-	-	-	-	-	-	-	-	-
6. 其他	-	-	-	-	-	-	-	-	-	-	-	-
（五）专项储备提取和使用	-	-	-	-	-	-	-	-	-	-	-	-
1. 本年提取	-	-	-	-	-	-	-	-	-	-	-	-
2. 本年使用	-	-	-	-	-	-	-	-	-	-	-	-
（六）其他	-	-	-	-	-	-18,601,187.50	-	-	-	-	-	18,601,187.50
四、本年年末余额	82,259,000.00	-	-	-	682,129,460.63	20,761,887.50	-	-	16,917,920.99	-	31,941,066.72	792,485,560.84

法定代表人：

刘俊




主管会计工作负责人：

徐华



会计机构负责人：

戴诗媛





股东权益变动表 (续)

编制单位：四川航空科技股份有限公司

2024年度

金额单位：元

项目	股本	其他权益工具			资本公积	减：库存股	其他综合收益	专项储备	盈余公积	△一般风险准备	未分配利润	股东权益合计
		优先股	永续债	可转换债券								
一、上年年末余额	80,000,000.00	-	-	-	613,225,202.90	-	-	-	10,109,361.68	-	73,691,417.91	777,025,982.49
加：会计政策变更												-
前期差错更正												-
其他												-
二、本年初余额	80,000,000.00	-	-	-	613,225,202.90	-	-	-	10,109,361.68	-	73,691,417.91	777,025,982.49
三、本增减变动金额（减少以“-”号填列）	2,213,000.00	-	-	-	49,591,163.29	-	-	-	3,291,213.11	-	-20,379,082.00	34,716,294.40
（一）综合收益总额	-	-	-	-	-	-	-	-	-	-	32,912,131.11	32,912,131.11
（二）股东投入和减少资本	2,213,000.00	-	-	-	49,591,163.29	-	-	-	-	-	-	51,804,163.29
1. 股东投入的普通股	2,213,000.00	-	-	-	37,775,910.00	-	-	-	-	-	-	39,988,910.00
2. 其他权益工具持有者投入资本												-
3. 股份支付计入股东权益的金额	-	-	-	-	11,815,253.29	-	-	-	-	-	-	11,815,253.29
4. 其他												-
（三）利润分配	-	-	-	-	-	-	-	-	3,291,213.11	-	-53,291,213.11	-50,000,000.00
1. 提取盈余公积	-	-	-	-	-	-	-	-	3,291,213.11	-	-3,291,213.11	-
2. 提取一般风险准备												-
3. 对股东的分配	-	-	-	-	-	-	-	-	-	-	-50,000,000.00	-50,000,000.00
4. 其他												-
（四）股东权益内部结转	-	-	-	-	-	-	-	-	-	-	-	-
1. 资本公积转增股本												-
2. 盈余公积转增股本												-
3. 盈余公积弥补亏损												-
4. 设定受益计划变动额结转留存收益												-
5. 其他综合收益结转留存收益												-
6. 其他												-
（五）专项储备提取和使用	-	-	-	-	-	-	-	-	-	-	-	-
1. 本年提取												-
2. 本年使用												-
（六）其他												-
四、本年年末余额	82,213,000.00	-	-	-	662,816,366.19	-	-	-	13,400,574.79	-	53,312,335.91	811,742,276.89

法定代表人：

刘俊

主管会计工作负责人：

徐华

会计机构负责人：

戴诗媛



润贝航空科技股份有限公司

2024 年度财务报表附注

(除另有注明外, 所有金额均以人民币元为货币单位)

一、公司的基本情况

(一) 公司基本信息

润贝航空科技股份有限公司(以下简称“本公司”、“公司”)前身是深圳市润贝化工有限公司,经深圳市工商行政管理局核发编号为(深圳市)名称预核内字[2005]第 0620820 号《企业名称预先核准通知书》,同意预先核准企业名称为“深圳市润贝化工有限公司”,批准公司依法设立。2020 年 6 月 20 日,公司股东会作出决议,同意将公司整体变更为股份有限公司。2020 年 7 月 21 日,根据公司各股东签署的《关于深圳市润贝化工有限公司按原账面净资产值折股整体变更设立深圳市润贝航空科技股份有限公司之发起人协议》,深圳市润贝化工有限公司整体变更为深圳市润贝航空科技股份有限公司(2020 年 8 月 26 日更名为“润贝航空科技股份有限公司”)。公司总部位于广东省深圳市,现持有统一社会信用代码为 91440300772721596R 的营业执照,注册资本为 8,221.30 万人民币。

公司主要经营活动:公司主营业务为服务型航空材料分销,通过为客户提供航材产品解决方案和供应链管理服务实现产品最终销售。同时,公司积极响应航材国产化战略,布局航材国产替代产品的研发、生产及销售。

财务报告的报出:本财务报告经公司董事会于 2025 年 4 月 17 日批准报出。

二、财务报表的编制基础

(一) 编制基础

本财务报表以公司持续经营假设为基础,根据实际发生的交易事项,按照企业会计准则的有关规定,并基于以下所述重要会计政策、会计估计进行编制。

(二) 持续经营

公司自报告期末起 12 个月不存在对持续经营能力产生重大怀疑的因素及其他影响事项。

三、重要会计政策及会计估计

(一) 遵循企业会计准则的声明

本公司基于上述编制基础编制的财务报表符合财政部已颁布的最新企业会计准则及其应

用指南、解释以及其他相关规定（统称“企业会计准则”）的要求，真实完整地反映了公司的财务状况、经营成果和现金流量等有关信息。

此外，本财务报告编制参照了证监会发布的《公开发行证券的公司信息披露编报规则第15号——财务报告的一般规定》（2023年修订）的列报和披露要求。

（二）会计期间和经营周期

本公司的会计年度从公历1月1日至12月31日止。

（三）记账本位币

本公司采用人民币作为记账本位币。

（四）计量属性在本期发生变化的报表项目及其本期采用的计量属性

本公司采用的计量属性包括历史成本、重置成本、可变现净值、现值和公允价值。

（五）重要性标准确定方法和选择依据

项目	重要性标准
重要的单项计提坏账准备的应收款项	单项应收账款、其他应收款期末余额大于人民币100万元
重要的在建工程	单项金额大于人民币1,000万元
重要的应付账款、其他应付款	单项应付账款、其他应付款期末余额大于人民币100万元

（六）同一控制下和非同一控制下企业合并的会计处理方法

1. 同一控制下企业合并的会计处理方法

本公司在一次交易取得或通过多次交易分步实现同一控制下企业合并，企业合并中取得的资产和负债，按照合并日被合并方在最终控制方合并财务报表中的账面价值计量。本公司取得的净资产账面价值与支付的合并对价账面价值（或发行股份面值总额）的差额，调整资本公积；资本公积不足冲减的，调整留存收益。

2. 非同一控制下企业合并的会计处理方法

本公司在购买日对合并成本大于合并中取得的被购买方可辨认净资产公允价值份额的差额，确认为商誉；如果合并成本小于合并中取得的被购买方可辨认净资产公允价值份额，首先对取得的被购买方各项可辨认资产、负债及或有负债的公允价值以及合并成本的计量进行复核，经复核后合并成本仍小于合并中取得的被购买方可辨认净资产公允价值份额的，其差额计入当期损益。

通过多次交易分步实现非同一控制下企业合并，应按以下顺序处理：

（1）调整长期股权投资初始投资成本。购买日之前持有股权采用权益法核算的，按照该股权在购买日的公允价值进行重新计量，公允价值与其账面价值的差额计入当期投资收益；购买日之前持有的被购买方的股权涉及权益法核算下的其他综合收益、其他所有者权益变动的，转

为购买日所属当期收益，由于被投资方重新计量设定受益计划净负债或净资产变动以及持有的其他权益工具投资公允价值变动而产生的其他综合收益除外。

(2) 确认商誉（或计入当期损益的金额）。将第一步调整后长期股权投资初始投资成本与购买日应享有子公司可辨认净资产公允价值份额比较，前者大于后者，差额确认为商誉；前者小于后者，差额计入当期损益。

通过多次交易分步处置股权至丧失对子公司控制权的情形

(1) 判断分步处置股权至丧失对子公司控制权过程中的各项交易是否属于“一揽子交易”的原则

处置对子公司股权投资的各项交易的条款、条件以及经济影响符合以下一种或多种情况，通常表明应将多次交易事项作为一揽子交易进行会计处理：

- 1) 这些交易是同时或者在考虑了彼此影响的情况下订立的；
- 2) 这些交易整体才能达成一项完整的商业结果；
- 3) 一项交易的发生取决于其他至少一项交易的发生；
- 4) 一项交易单独看是不经济的，但是和其他交易一并考虑时是经济的。

(2) 分步处置股权至丧失对子公司控制权过程中的各项交易属于“一揽子交易”的会计处理方法

处置对子公司股权投资直至丧失控制权的各项交易属于一揽子交易的，应当将各项交易作为一项处置子公司并丧失控制权的交易进行会计处理；但是，在丧失控制权之前每一次处置价款与处置投资对应的享有该子公司净资产份额的差额，在合并财务报表中应当确认为其他综合收益，在丧失控制权时一并转入丧失控制权当期的损益。

在合并财务报表中，对于剩余股权，应当按照其在丧失控制权日的公允价值进行重新计量。处置股权取得的对价与剩余股权公允价值之和，减去按原持股比例计算应享有原子公司自购买日开始持续计算的净资产的份额之间的差额，计入丧失控制权当期的投资收益。与原子公司股权投资相关的其他综合收益，应当在丧失控制权时转为当期投资收益或留存收益。

(3) 分步处置股权至丧失对子公司控制权过程中的各项交易不属于“一揽子交易”的会计处理方法

处置对子公司的投资未丧失控制权的，合并财务报表中处置价款与处置投资对应的享有该子公司净资产份额的差额计入资本公积（资本溢价或股本溢价），资本溢价不足冲减的，应当调整留存收益。

处置对子公司的投资丧失控制权的，在合并财务报表中，对于剩余股权，应当按照其在丧失控制权日的公允价值进行重新计量。处置股权取得的对价与剩余股权公允价值之和，减去按原持股比例计算应享有原子公司自购买日开始持续计算的净资产的份额之间的差额，计入丧

失控制权当期的投资收益。与原有子公司股权投资相关的其他综合收益，应当在丧失控制权时转为当期投资收益或留存收益。

（七）控制的判断标准和合并财务报表的编制方法

本公司合并财务报表的合并范围应当以控制为基础予以确定。

控制，是指本公司拥有对被投资方的权力，通过参与被投资方的相关活动而享有可变回报，并且有能力运用对被投资方的权力影响其回报金额。相关活动，是指对被投资方的回报产生重大影响的活动。被投资方的相关活动应当根据具体情况进行判断，通常包括商品或劳务的销售和购买、金融资产的管理、资产的购买和处置、研究与开发活动以及融资活动等。

本公司在综合考虑所有相关事实和情况的基础上对是否控制被投资方进行判断。一旦相关事实和情况的变化导致对控制定义所涉及的相关要素发生变化的，本公司进行重新评估。

合并财务报表以母公司及其子公司的财务报表为基础，根据其他有关资料，由本公司按照《企业会计准则第 33 号——合并财务报表》编制。

（八）合营安排分类及共同经营会计处理方法

1. 合营安排的认定和分类

合营安排，是指一项由两个或两个以上的参与方共同控制的安排。合营安排具有下列特征：

（1）各参与方均受到该安排的约束；（2）两个或两个以上的参与方对该安排实施共同控制。任何一个参与方都不能够单独控制该安排，对该安排具有共同控制的任何一个参与方均能够阻止其他参与方或参与方组合单独控制该安排。

共同控制，是指按照相关约定对某项安排所共有的控制，并且该安排的相关活动必须经过分享控制权的参与方一致同意后才能决策。

合营安排分为共同经营和合营企业。共同经营，是指合营方享有该安排相关资产且承担该安排相关负债的合营安排。合营企业，是指合营方仅对该安排的净资产享有权利的合营安排。

2. 合营安排的会计处理

共同经营参与方应当确认其与共同经营中利益份额相关的下列项目，并按照相关企业会计准则的规定进行会计处理：（1）确认单独所持有的资产，以及按其份额确认共同持有的资产；

（2）确认单独所承担的负债，以及按其份额确认共同承担的负债；（3）确认出售其享有的共同经营产出份额所产生的收入；（4）按其份额确认共同经营因出售产出所产生的收入；（5）确认单独所发生的费用，以及按其份额确认共同经营发生的费用。

合营企业参与方应当按照《企业会计准则第 2 号——长期股权投资》的规定对合营企业的投资进行会计处理。

（九）现金及现金等价物的确定标准

现金流量表的现金指企业库存现金及可以随时用于支付的存款。现金等价物指持有的期限短（一般是指从购买日起三个月内到期）、流动性强、易于转换为已知金额现金、价值变动风险很小的投资。

（十）外币业务和外币报表折算

1. 外币业务折算

外币交易在初始确认时，采用交易发生日的即期汇率的近似汇率折算为人民币金额。资产负债表日，外币货币性项目采用资产负债表日即期汇率折算，因汇率不同而产生的汇兑差额，除与购建符合资本化条件资产有关的外币专门借款本金及利息的汇兑差额外，计入当期损益；以历史成本计量的外币非货币性项目仍采用交易发生日的即期汇率的近似汇率折算，不改变其人民币金额；以公允价值计量的外币非货币性项目，采用公允价值确定日的即期汇率折算，差额计入当期损益或其他综合收益。

2. 外币财务报表折算

资产负债表中的资产和负债项目，采用资产负债表日的即期汇率折算；所有者权益项目除“未分配利润”项目外，其他项目采用交易发生日的即期汇率折算；利润表中的收入和费用项目，采用交易发生日即期汇率的近似汇率折算。按照上述折算产生的外币财务报表折算差额，确认为其他综合收益。

（十一）金融工具

1. 金融工具的确认和终止确认

本公司于成为金融工具合同的一方时确认一项金融资产或金融负债。

以常规方式买卖金融资产，按交易日会计进行确认和终止确认。常规方式买卖金融资产，是指按照合同条款的约定，在法规或通行惯例规定的期限内收取或交付金融资产。交易日，是指本公司承诺买入或卖出金融资产的日期。

满足下列条件的，终止确认金融资产(或金融资产的一部分，或一组类似金融资产的一部分)，即从其账户和资产负债表内予以转销：

（1）收取金融资产现金流量的权利届满；

（2）转移了收取金融资产现金流量的权利，或在“过手协议”下承担了及时将收取的现金流量全额支付给第三方的义务；并且（a）实质上转让了金融资产所有权上几乎所有的风险和报酬，或（b）虽然实质上既没有转移也没有保留金融资产所有权上几乎所有的风险和报酬，但放弃了对该金融资产的控制。

2. 金融资产分类和计量

本公司的金融资产于初始确认时根据本公司管理金融资产的业务模式和金融资产的合同

现金流量特征分类为：以摊余成本计量的金融资产、以公允价值计量且其变动计入其他综合收益的金融资产以及以公允价值计量且其变动计入当期损益的金融资产。金融资产的后续计量取决于其分类。

本公司对金融资产的分类，依据本公司管理金融资产的业务模式和金融资产的现金流量特征进行分类。

(1) 以摊余成本计量的金融资产

金融资产同时符合下列条件的，分类为以摊余成本计量的金融资产：本公司管理该金融资产的业务模式是以收取合同现金流量为目标；该金融资产的合同条款规定，在特定日期产生的现金流量，仅为对本金和以未偿付本金金额为基础的利息的支付。对于此类金融资产，采用实际利率法，按照摊余成本进行后续计量，其摊销或减值产生的利得或损失，均计入当期损益。

(2) 以公允价值计量且其变动计入其他综合收益的债务工具投资

金融资产同时符合下列条件的，分类为以公允价值计量且其变动计入其他综合收益的金融资产：本公司管理该金融资产的业务模式是既以收取合同现金流量为目标又以出售金融资产为目标；该金融资产的合同条款规定，在特定日期产生的现金流量，仅为对本金和以未偿付本金金额为基础的利息的支付。对于此类金融资产，采用公允价值进行后续计量。其折价或溢价采用实际利率法进行摊销并确认为利息收入或费用。除减值损失及外币货币性金融资产的汇兑差额确认为当期损益外，此类金融资产的公允价值变动作为其他综合收益确认，直到该金融资产终止确认时，其累计利得或损失转入当期损益。与此类金融资产相关利息收入，计入当期损益。

(3) 以公允价值计量且其变动计入其他综合收益的权益工具投资

本公司不可撤销地选择将部分非交易性权益工具投资指定为以公允价值计量且其变动计入其他综合收益的金融资产，仅将相关股利收入计入当期损益，公允价值变动作为其他综合收益确认，直到该金融资产终止确认时，其累计利得或损失转入留存收益。

(4) 以公允价值计量且其变动计入当期损益的金融资产

上述以摊余成本计量的金融资产和以公允价值计量且其变动计入其他综合收益的金融资产之外的金融资产，分类为以公允价值计量且其变动计入当期损益的金融资产。在初始确认时，为了能够消除或显著减少会计错配，可以将金融资产指定为以公允价值计量且其变动计入当期损益的金融资产。对于此类金融资产，采用公允价值进行后续计量，所有公允价值变动计入当期损益。

当且仅当本公司改变管理金融资产的业务模式时，才对所有受影响的相关金融资产进行重分类。

对于以公允价值计量且其变动计入当期损益的金融资产，相关交易费用直接计入当期损益，其他类别的金融资产相关交易费用计入其初始确认金额。

3. 金融负债分类和计量

本公司的金融负债于初始确认时分类为：以摊余成本计量的金融负债与以公允价值计量且其变动计入当期损益的金融负债。

符合以下条件之一的金融负债可在初始计量时指定为以公允价值计量且其变动计入当期损益的金融负债：（1）该项指定能够消除或显著减少会计错配；（2）根据正式书面文件载明的公司风险管理或投资策略，以公允价值为基础对金融负债组合或金融资产和金融负债组合进行管理和业绩评价，并在公司内部以此为基础向关键管理人员报告；（3）该金融负债包含需单独分拆的嵌入衍生工具。

本公司在初始确认时确定金融负债的分类。对于以公允价值计量且其变动计入当期损益的金融负债，相关交易费用直接计入当期损益，其他金融负债的相关交易费用计入其初始确认金额。

金融负债的后续计量取决于其分类：

（1）以摊余成本计量的金融负债

对于此类金融负债，采用实际利率法，按照摊余成本进行后续计量。

（2）以公允价值计量且其变动计入当期损益的金融负债

以公允价值计量且其变动计入当期损益的金融负债，包括交易性金融负债（含属于金融负债的衍生工具）和初始确认时指定为以公允价值计量且其变动计入当期损益的金融负债。

4. 金融工具抵销

同时满足下列条件的，金融资产和金融负债以相互抵销后的净额在资产负债表内列示：具有抵销已确认金额的法定权利，且该种法定权利是当前可执行的；计划以净额结算，或同时变现该金融资产和清偿该金融负债。

5. 金融资产减值

本公司对于以摊余成本计量的金融资产、以公允价值计量且其变动计入其他综合收益的债务工具投资和财务担保合同等，以预期信用损失为基础确认损失准备。信用损失，是指本公司按照原实际利率折现的、根据合同应收的所有合同现金流量与预期收取的所有现金流量之间的差额，即全部现金短缺的现值。

本公司考虑所有合理且有依据的信息，包括前瞻性信息，以单项或组合的方式对以摊余成本计量的金融资产和以公允价值计量且其变动计入其他综合收益的金融资产（债务工具）的预期信用损失进行估计。

（1）预期信用损失一般模型

如果该金融工具的信用风险自初始确认后已显著增加，本公司按照相当于该金融工具整个存续期内预期信用损失的金额计量其损失准备；如果该金融工具的信用风险自初始确认后并未

显著增加,本公司按照相当于该金融工具未来 12 个月内预期信用损失的金额计量其损失准备。由此形成的损失准备的增加或转回金额,作为减值损失或利得计入当期损益。本公司对信用风险的具体评估,详见附注“十一、与金融工具相关的风险”。

通常逾期超过 30 日,本公司即认为该金融工具的信用风险已显著增加,除非有确凿证据证明该金融工具的信用风险自初始确认后并未显著增加。

具体来说,本公司将购买或源生时未发生信用减值的金融工具发生信用减值的过程分为三个阶段,对于不同阶段的金融工具的减值有不同的会计处理方法:

第一阶段:信用风险自初始确认后未显著增加

对于处于该阶段的金融工具,企业应当按照未来 12 个月的预期信用损失计量损失准备,并按其账面余额(即未扣除减值准备)和实际利率计算利息收入(若该工具为金融资产,下同)。

第二阶段:信用风险自初始确认后已显著增加但尚未发生信用减值

对于处于该阶段的金融工具,企业应当按照该工具整个存续期的预期信用损失计量损失准备,并按其账面余额和实际利率计算利息收入。

第三阶段:初始确认后发生信用减值

对于处于该阶段的金融工具,企业应当按照该工具整个存续期的预期信用损失计量损失准备,但对利息收入的计算不同于处于前两阶段的金融资产。对于已发生信用减值的金融资产,企业应当按其摊余成本(账面余额减已计提减值准备,也即账面价值)和实际利率计算利息收入。

对于购买或源生时已发生信用减值的金融资产,企业应当仅将初始确认后整个存续期内预期信用损失的变动确认为损失准备,并按其摊余成本和经信用调整的实际利率计算利息收入。

(2) 本公司对在资产负债表日具有较低信用风险的金融工具,选择不与其初始确认时的信用风险进行比较,而直接做出该工具的信用风险自初始确认后未显著增加的假定。

如果企业确定金融工具的违约风险较低,借款人在短期内履行其支付合同现金流量义务的能力很强,并且即使较长时期内经济形势和经营环境存在不利变化,也不一定会降低借款人履行其支付合同现金流量义务的能力,那么该金融工具可被视为具有较低的信用风险。

(3) 应收款项及租赁应收款

本公司对于《企业会计准则第 14 号——收入》所规定的、不含重大融资成分(包括根据该准则不考虑不超过一年的合同中融资成分的情况)的应收款项,采用预期信用损失的简化模型,始终按照整个存续期内预期信用损失的金额计量其损失准备。

本公司对包含重大融资成分的应收款项和《企业会计准则第 21 号——租赁》规范的租赁应收款,本公司作出会计政策选择,选择采用预期信用损失的简化模型,即按照相当于整个存续期内预期信用损失的金额计量损失准备。

6. 金融资产转移

本公司已将金融资产所有权上几乎所有的风险和报酬转移给转入方的，终止确认该金融资产；保留了金融资产所有权上几乎所有的风险和报酬的，不终止确认该金融资产。

本公司既没有转移也没有保留金融资产所有权上几乎所有的风险和报酬的，分别下列情况处理：放弃了对该金融资产控制的，终止确认该金融资产并确认产生的资产和负债；未放弃对该金融资产控制的，按照其继续涉入所转移金融资产的程度确认有关金融资产，并相应确认有关负债。

通过对所转移金融资产提供财务担保方式继续涉入的，按照金融资产的账面价值和财务担保金额两者之中的较低者，确认继续涉入形成的资产。财务担保金额，是指所收到的对价中，将被要求偿还的最高金额。

（十二）应收票据

本公司对于《企业会计准则第 14 号——收入》所规定的、不含重大融资成分（包括根据该准则不考虑不超过一年的合同中融资成分的情况）的应收票据，采用预期信用损失的简化模型，即始终按照整个存续期内预期信用损失的金额计量其损失准备，由此形成的损失准备的增加或转回金额，作为减值损失或利得计入当期损益。

对于包含重大融资成分的应收票据，本公司选择采用预期信用损失的简化模型，即始终按照整个存续期内预期信用损失的金额计量其损失准备。

预期信用损失的简化模型：始终按照整个存续期内预期信用损失的金额计量其损失准备本公司考虑所有合理且有依据的信息，包括前瞻性信息，以组合的方式对应收票据预期信用损失进行估计。

本公司应收票据组合分为银行承兑汇票和商业承兑汇票。在计量应收票据预期信用损失时参照历史信用损失经验，并考虑前瞻性信息，使用账龄与违约损失率对照表确定该应收票据组合的预期信用损失。

应收票据组合自应收款项发生之日起按照应收款项账龄与整个存续期预期信用损失率对照表“详见附注三、（十三）应收账款”予以计提坏账准备。

（十三）应收账款

1. 应收账款的预期信用损失的确定方法及会计处理方法

本公司对于《企业会计准则第 14 号——收入》所规定的、不含重大融资成分（包括根据该准则不考虑不超过一年的合同中融资成分的情况）的应收账款，采用预期信用损失的简化模型，即始终按照整个存续期内预期信用损失的金额计量其损失准备，由此形成的损失准备的增加或转回金额，作为减值损失或利得计入当期损益。

对于包含重大融资成分的应收账款，本公司选择采用预期信用损失的简化模型，即始终按照整个存续期内预期信用损失的金额计量其损失准备。

本公司考虑所有合理且有依据的信息，包括前瞻性信息，以单项或组合的方式对应收账款预期信用损失进行估计。

(1) 期末对有客观证据表明其已发生减值的应收款项单独进行减值测试，根据其预计未来现金流量现值低于其账面价值的差额，确认减值损失，计提坏账准备。

(2) 当单项金融资产无法以合理成本评估预期信用损失的信息时，而在组合的基础上评估信用风险是否显著增加是可行的。本公司在以前年度应收账款实际损失率、对未来回收风险的判断及信用风险特征分析的基础上，确定预期信用损失率并据此计提坏账准备。

按信用风险特征组合计提坏账准备的计提方法

类型	计提方法
账龄分析法组合	预期信用损失率
性质组合	预期信用损失率

对于划分为账龄分析法组合的应收款项，本公司参考历史信用损失经验，结合当前状况以及对未来经济状况的预测，编制应收账款账龄与整个存续期预期信用损失率对照表，计算预期信用损失。

按账龄信用风险特征组合预期信用损失率对照表如下：

应收款项账龄	预期信用损失率
1 年以内（含 1 年，下同）	5.00%
1-2 年	20.00%
2-3 年	40.00%
3 年以上	100.00%
其中：已确定无法收回的	予以核销

(3) 本公司将应收合并范围内子公司的款项等无显著回收风险的款项划分为性质组合，根据预计信用损失计提减值准备。

(十四) 应收款项融资

金融资产同时符合下列条件的，分类为以公允价值计量且其变动计入其他综合收益的金融资产：本公司管理该金融资产的业务模式是既以收取合同现金流量为目标又以出售金融资产为目标；该金融资产的合同条款规定，在特定日期产生的现金流量，仅为对本金和以未偿付本金金额为基础的利息的支付。

本公司将持有的应收款项，以贴现或背书等形式转让，且该类业务较为频繁、涉及金额也较大的，其管理业务模式实质为既收取合同现金流量又出售，按照金融工具准则的相关规定，将其分类至以公允价值计量变动且其变动计入其他综合收益的金融资产。

(十五) 其他应收款

本公司对其他应收款采用预期信用损失的一般模型详见附注“三、（十一）金融工具”进

行处理。

1. 以组合为基础计量预期信用损失，本公司按照相应的账龄信用风险特征组合预计信用损失计提比例。按账龄信用风险特征组合预计信用损失计提减值比例如下：

应收款项账龄	预期信用损失率
1 年以内（含 1 年，以下同）	5.00%
1-2 年	20.00%
2-3 年	40.00%
3 年以上	100.00%
其中：已确定无法收回的	予以核销

2. 本公司将应收合并范围内子公司的款项等无显著回收风险的款项划分为性质组合，根据预计信用损失计提减值准备。

（十六）存货

1. 存货的分类

存货包括在日常活动中持有以备出售的产成品或商品、处在生产过程中的在产品、在生产过程或提供劳务过程中耗用的材料和物料等。

2. 发出存货的计价方法

发出存货采用个别计价法。

3. 存货的盘存制度

存货的盘存制度为永续盘存制。

4. 低值易耗品和包装物的摊销方法

按照一次转销法进行摊销。

5. 存货可变现净值的确定依据及存货跌价准备的计提方法

资产负债表日，存货采用成本与可变现净值孰低计量，按照存货类别成本高于可变现净值的差额计提存货跌价准备。直接用于出售的存货，在正常生产经营过程中以该存货的估计售价减去估计的销售费用和相关税费后的金额确定其可变现净值；需要经过加工的存货，在正常生产经营过程中以所生产的产成品的估计售价减去至完工时估计将要发生的成本、估计的销售费用和相关税费后的金额确定其可变现净值；资产负债表日，同一项存货中一部分有合同价格约定、其他部分不存在合同价格的，分别确定其可变现净值，并与其对应的成本进行比较，分别确定存货跌价准备的计提或转回的金额。

(十七) 合同资产

1. 合同资产的确认方法及标准

本公司根据履行履约义务与客户付款之间的关系在资产负债表中列示合同资产或合同负债。本公司已向客户转让商品或提供服务而有权收取的对价（除应收款项）列示为合同资产。

2. 合同资产预期信用损失的确定方法及会计处理方法

本公司对于《企业会计准则第 14 号——收入》所规定的、不含重大融资成分（包括根据该准则不考虑不超过一年的合同中融资成分的情况）的合同资产，采用预期信用损失的简化模型，即始终按照整个存续期内预期信用损失的金额计量其损失准备，由此形成的损失准备的增加或转回金额，作为减值损失或利得计入当期损益。

对于包含重大融资成分的合同资产，本公司选择采用预期信用损失的简化模型，即始终按照相当于整个存续期内预期信用损失的金额计量其损失准备，由此形成的损失准备的增加或转回金额，作为减值损失或利得计入当期损益。

(十八) 持有待售的非流动资产或处置组

1. 划分为持有待售的非流动资产或处置组的确认标准和会计处理方法

本公司将同时满足下列条件的公司组成部分（或非流动资产）划分为持有待售：（1）根据类似交易中出售此类资产或处置组的惯例，在当前状况下即可立即出售；（2）出售极可能发生，已经就一项出售计划作出决议且获得确定的购买承诺（确定的购买承诺，是指企业与其他方签订的具有法律约束力的购买协议，该协议包含交易价格、时间和足够严厉的违约惩罚等重要条款，使协议出现重大调整或者撤销的可能性极小。预计出售将在一年内完成。已经获得按照有关规定需得到相关权力机构或者监管部门的批准。

本公司将持有待售的预计净残值调整为反映其公允价值减去出售费用后的净额（但不得超过该项持有待售的原账面价值），原账面价值高于调整后预计净残值的差额，作为资产减值损失计入当期损益，同时计提持有待售资产减值准备。对于持有待售的处置组确认的资产减值损失金额，应当先抵减处置组中商誉的账面价值，再根据处置组中适用《企业会计准则第 42 号——持有待售的非流动资产、处置组和终止经营》计量规定的各项非流动资产账面价值所占比重，按比例抵减其账面价值。

后续资产负债表日持有待售的非流动资产公允价值减去出售费用后的净额增加的，以前减记的金额应当予以恢复，并在划分为持有待售类别后确认的资产减值损失金额内转回，转回金额计入当期损益。划分为持有待售类别前确认的资产减值损失不得转回。后续资产负债表日持有待售的处置组公允价值减去出售费用后的净额增加的，以前减记的金额应当予以恢复，并在划分为持有待售类别后适用《企业会计准则第 42 号——持有待售的非流动资产、处置组和终止经营》计量规定的非流动资产确认的资产减值损失金额内转回，转回金额计入当期损益。已抵减的商誉账面价值，以及适用《企业会计准则第 42 号——持有待售的非流动资产、处置组和终止经营》计量规定的非流动资产在划分为持有待售类别前确认的资产减值损失不得转回。

持有待售的处置组确认的资产减值损失后续转回金额，应当根据处置组中除商誉外适用《企业会计准则第 42 号——持有待售的非流动资产、处置组和终止经营》计量规定的各项非流动资产账面价值所占比重，按比例增加其账面价值。企业因出售对子公司的投资等原因导致其丧失对子公司控制权的，无论出售后企业是否保留部分权益性投资，应当在拟出售的对子公司投资满足持有待售类别划分条件时，在母公司个别财务报表中将子公司投资整体划分为持有待售类别，在合并财务报表中将子公司所有资产和负债划分为持有待售类别。

2. 终止经营的认定标准和列报方法

终止经营，是指企业满足下列条件之一的、能够单独区分的组成部分，且该组成部分已经处置或划分为持有待售类别：（1）该组成部分代表一项独立的主要业务或一个单独的主要经营地区；（2）该组成部分是拟对一项独立的主要业务或一个单独的主要经营地区进行处置的一项相关联计划的一部分；（3）该组成部分是专为转售而取得的子公司。

终止经营的定义包含以下三方面含义：

（1）终止经营应当是企业能够单独区分的组成部分。该组成部分的经营和现金流量在企业经营和编制财务报表时是能够与企业的其他部分清楚区分的。

（2）终止经营应当具有一定的规模。终止经营应当代表一项独立的主要业务或一个单独的主要经营地区，或者是拟对一项独立的主要业务或一个单独的主要经营地区进行处置的一项相关联计划的一部分。

（3）终止经营应当满足一定的时点要求。符合终止经营定义的组成部分应当属于以下两种情况之一，该组成部分在资产负债表日之前已经处置，包括已经出售和结束使用（如关停或报废等）；该组成部分在资产负债表日之前已经划分为持有待售类别。

（十九）长期股权投资

1. 投资成本的确定

（1）同一控制下的企业合并形成的，合并方以支付现金、转让非现金资产、承担债务或发行权益性证券作为合并对价的，在合并日按照被合并方所有者权益在最终控制方合并财务报表中的账面价值的份额作为其初始投资成本。长期股权投资初始投资成本与支付的合并对价的账面价值或发行股份的面值总额之间的差额调整资本公积（资本溢价或股本溢价）；资本公积不足冲减的，调整留存收益。

分步实现同一控制下企业合并的，应当以持股比例计算的合并日应享有被合并方账面所有者权益份额作为该项投资的初始投资成本。初始投资成本与其原长期股权投资账面价值加上合并日取得进一步股份新支付对价的账面价值之和的差额，调整资本公积（资本溢价或股本溢价），资本公积不足冲减的，冲减留存收益。

（2）非同一控制下的企业合并形成的，在购买日按照支付的合并对价的公允价值作为其初始投资成本。

(3) 除企业合并形成以外的：以支付现金取得的，按照实际支付的购买价款作为其初始投资成本；以发行权益性证券取得的，按照发行权益性证券的公允价值作为其初始投资成本；投资者投入的，按照投资合同或协议约定的价值作为其初始投资成本（合同或协议约定价值不公允的除外）。

2. 后续计量及损益确认方法

本公司能够对被投资单位实施控制的长期股权投资，在本公司个别财务报表中采用成本法核算；对具有共同控制或重大影响的长期股权投资，采用权益法核算。

采用成本法时，长期股权投资按初始投资成本计价，除取得投资时实际支付的价款或对价中包含的已宣告但尚未发放的现金股利或利润外，按享有被投资单位宣告分派的现金股利或利润，确认为当期投资收益，并同时根据有关资产减值政策考虑长期投资是否减值。

采用权益法时，长期股权投资的初始投资成本大于投资时应享有被投资单位可辨认净资产公允价值份额的，归入长期股权投资的初始投资成本；长期股权投资的初始投资成本小于投资时应享有被投资单位可辨认净资产公允价值份额的，其差额计入当期损益，同时调整长期股权投资的成本。

采用权益法时，取得长期股权投资后，按照应享有或应分担的被投资单位实现的净损益的份额，确认投资损益并调整长期股权投资的账面价值。在确认应享有被投资单位净损益的份额时，以取得投资时被投资单位各项可辨认资产等的公允价值为基础，按照本公司的会计政策及会计期间，并抵销与联营企业及合营企业之间发生的内部交易损益按照持股比例计算归属于投资企业的部分（但内部交易损失属于资产减值损失的，应全额确认），对被投资单位的净利润进行调整后确认。按照被投资单位宣告分派的利润或现金股利计算应分得的部分，相应减少长期股权投资的账面价值。本公司确认被投资单位发生的净亏损，以长期股权投资的账面价值以及其他实质上构成对被投资单位净投资的长期权益减记至零为限，本公司负有承担额外损失义务的除外。对于被投资单位除净损益以外所有者权益的其他变动，调整长期股权投资的账面价值并计入所有者权益。

3. 确定对被投资单位具有控制、重大影响的依据

控制，是指拥有对被投资方的权力，通过参与被投资方的相关活动而享有可变回报，并且有能力运用对被投资方的权力影响回报金额；重大影响，是指投资方对被投资单位的财务和经营政策有参与决策的权力，但并不能够控制或者与其他方一起共同控制这些政策的制定。

4. 长期股权投资的处置

(1) 部分处置对子公司的长期股权投资，但不丧失控制权的情形

部分处置对子公司的长期股权投资，但不丧失控制权时，应当将处置价款与处置投资对应的账面价值的差额确认为当期投资收益。

(2) 部分处置股权投资或其他原因丧失了对子公司控制权的情形

部分处置股权投资或其他原因丧失了对子公司控制权的，对于处置的股权，应结转与所售股权相对应的长期股权投资的账面价值，出售所得价款与处置长期股权投资账面价值之间差额，确认为投资收益（损失）；同时，对于剩余股权，应当按其账面价值确认为长期股权投资或其它相关金融资产。处置后的剩余股权能够对子公司实施共同控制或重大影响的，应按有关成本法转为权益法的相关规定进行会计处理。

5. 减值测试方法及减值准备计提方法

对子公司、联营企业及合营企业的投资，在资产负债表日有客观证据表明其发生减值的，按照账面价值与可收回金额的差额计提相应的减值准备。

(二十) 固定资产

1. 固定资产确认条件、计价和折旧方法

固定资产是指为生产商品、提供劳务、出租或经营管理而持有的，使用年限超过一个会计年度的有形资产。

固定资产以取得时的实际成本入账，并从其达到预定可使用状态的次月起采用年限平均法计提折旧。

2. 各类固定资产的折旧方法

类别	折旧方法	折旧年限	残值率	年折旧率
房屋及建筑物	年限平均法	20 年	5.00%	4.75%
机器设备	年限平均法	10 年	5.00%	9.50%
运输设备	年限平均法	4 年	5.00%	23.75%
办公设备及其他	年限平均法	3-5 年	5.00%	19.00%-31.67%

3. 固定资产的减值测试方法、减值准备计提方法

资产负债表日，有迹象表明固定资产发生减值的，按照账面价值与可收回金额的差额计提相应的减值准备。

(二十一) 在建工程

1. 在建工程达到预定可使用状态时，按工程实际成本转入固定资产。已达到预定可使用状态但尚未办理竣工决算的，先按估计价值转入固定资产，待办理竣工决算后再按实际成本调整原暂估价值，但不再调整原已计提的折旧。

2. 资产负债表日，有迹象表明在建工程发生减值的，按照账面价值与可收回金额的差额计提相应的减值准备。

(二十二) 借款费用

1. 借款费用资本化的确认原则

本公司发生的借款费用，可直接归属于符合资本化条件的资产的购建或者生产的，予以资本化，计入相关资产成本；其他借款费用，在发生时确认为费用，计入当期损益。

2. 借款费用资本化期间

(1) 当借款费用同时满足下列条件时，开始资本化：1) 资产支出已经发生；2) 借款费用已经发生；3) 为使资产达到预定可使用或可销售状态所必要的购建或者生产活动已经开始。

(2) 若符合资本化条件的资产在购建或者生产过程中发生非正常中断，并且中断时间连续超过 3 个月，暂停借款费用的资本化；中断期间发生的借款费用确认为当期费用，直至资产的购建或者生产活动重新开始。

(3) 当所购建或者生产符合资本化条件的资产达到预定可使用或可销售状态时，借款费用停止资本化。

3. 借款费用资本化金额

为购建或者生产符合资本化条件的资产而借入专门借款的，以专门借款当期实际发生的利息费用（包括按照实际利率法确定的折价或溢价的摊销），减去将尚未动用的借款资金存入银行取得的利息收入或进行暂时性投资取得的投资收益后的金额，确定应予资本化的利息金额；为购建或者生产符合资本化条件的资产占用了一般借款的，根据累计资产支出超过专门借款的资产支出加权平均数乘以占用一般借款的资本化率，计算确定一般借款应予资本化的利息金额。

(二十三) 无形资产

1. 本公司无形资产包括土地使用权、软件等，按成本进行初始计量。

2. 使用寿命有限的无形资产，在使用寿命内按照与该项无形资产有关的经济利益的预期实现方式系统合理地摊销，无法可靠确定预期实现方式的，采用直线法摊销。其中，软件按 5 年平均摊销，土地使用权按 50 年平均摊销。

3. 使用寿命确定的无形资产，在资产负债表日有迹象表明发生减值的，按照账面价值与可收回金额的差额计提相应的减值准备；使用寿命不确定的无形资产和尚未达到可使用状态的无形资产，无论是否存在减值迹象，每年均进行减值测试。

4. 内部研究开发项目研究阶段的支出，于发生时计入当期损益。内部研究开发项目开发阶段的支出，同时满足下列条件的，确认为无形资产：（1）完成该无形资产以使其能够使用或出售在技术上具有可行性；（2）具有完成该无形资产并使用或出售的意图；（3）无形资产产生经济利益的方式，包括能够证明运用该无形资产生产的产品存在市场或无形资产自身存在市场，无形资产将在内部使用的，能证明其有用性；（4）有足够的技术、财务资源和其他资源支持，以完成该无形资产的开发，并有能力使用或出售该无形资产；（5）归属于该无形资产开发阶段的支出能够可靠地计量。

（二十四）长期资产减值

企业应当在资产负债表日判断资产是否存在可能发生减值的迹象。

因企业合并所形成的商誉和使用寿命不确定的无形资产，无论是否存在减值迹象，每年都应当进行减值测试。

存在下列迹象的，表明资产可能发生了减值：

（1）资产的市价当期大幅度下跌，其跌幅明显高于因时间的推移或者正常使用而预计的下跌；（2）企业经营所处的经济、技术或者法律等环境以及资产所处的市场在当期或者将在近期发生重大变化，从而对企业产生不利影响；（3）市场利率或者其他市场投资报酬率在当期已经提高，从而影响企业计算资产预计未来现金流量现值的折现率，导致资产可收回金额大幅度降低；（4）有证据表明资产已经陈旧过时或者其实体已经损坏；（5）资产已经或者将被闲置、终止使用或者计划提前处置；（6）企业内部报告的证据表明资产的经济绩效已经低于或者将低于预期，如资产所创造的净现金流量或者实现的营业利润（或者亏损）远远低于（或者高于）预计金额等；（7）其他表明资产可能已经发生减值的迹象。

资产存在减值迹象的，应当估计其可收回金额。

可收回金额应当根据资产的公允价值减去处置费用后的净额与资产预计未来现金流量的现值两者之间较高者确定。

处置费用包括与资产处置有关的法律费用、相关税费、搬运费以及为使资产达到可销售状态所发生的直接费用等。

资产预计未来现金流量的现值，应当按照资产在持续使用过程中和最终处置时所产生的预计未来现金流量，选择恰当的折现率对其进行折现后的金额加以确定。预计资产未来现金流量的现值，应当综合考虑资产的预计未来现金流量、使用寿命和折现率等因素。

可收回金额的计量结果表明，资产的可收回金额低于其账面价值的，应当将资产的账面价值减记至可收回金额，减记的金额确认为资产减值损失，计入当期损益，同时计提相应的资产减值准备。

（二十五）长期待摊费用

长期待摊费用按实际发生额入账，在受益期或规定的期限内分期平均摊销。如果长期待摊的费用项目不能使以后会计期间受益则将尚未摊销的该项目的摊余价值全部转入当期损益。

（二十六）合同负债

本公司根据履行履约义务与客户付款之间的关系在资产负债表中列示合同资产或合同负债。本公司已收或应收客户对价而应向客户转让商品或提供服务的义务列示为合同负债。

（二十七）职工薪酬

职工薪酬,是指本公司为获得职工提供的服务或解除劳动关系而给予的除股份支付以外各种形式的报酬或补偿。职工薪酬包括短期薪酬、离职后福利、辞退福利和其他长期职工福利。本公司提供给职工配偶、子女、受赡养人、已故员工遗属及其他受益人等的福利,也属于职工薪酬。

1. 短期薪酬

本公司在职工提供服务的会计期间,将实际发生的短期薪酬确认为负债,并计入当期损益或相关资产成本。其中,非货币性福利按照公允价值计量。

对于利润分享计划的,在同时满足下列条件时确认相关的应付职工薪酬:(1)本公司因过去事项导致现在具有支付职工薪酬的法定义务或推定义务;(2)因利润分享计划所产生的应付职工薪酬义务金额能够可靠估计。

如果本公司在职工为其提供相关服务的年度报告期间结束后十二个月内,不需要全部支付利润分享计划产生的应付职工薪酬,该利润分享计划适用其他长期职工福利的有关规定。本公司根据经营业绩或职工贡献等情况提取的奖金,属于奖金计划,比照短期利润分享计划进行处理。

2. 辞退福利

本公司在职工劳动合同到期之前解除与职工的劳动关系、或者为鼓励职工自愿接受裁减而提出给予补偿,在本公司不能单方面撤回解除劳动关系计划或裁减建议时和确认与涉及支付辞退福利的重组相关的成本费用时两者孰早日,确认因解除与职工的劳动关系给予补偿而产生的负债,同时计入当期损益。

3. 设定提存计划

本公司职工参加了由当地劳动和社会保障部门组织实施的社会基本养老保险。本公司以当地规定的社会基本养老保险缴纳基数和比例,按月向当地社会基本养老保险经办机构缴纳养老保险费。职工退休后,当地劳动及社会保障部门有责任向已退休员工支付社会基本养老金。本公司在职工提供服务的会计期间,将根据上述社保规定计算应缴纳的金额确认为负债,并计入当期损益或相关资产成本。

除了社会基本养老保险外,职工参加由本公司设立的退休福利供款计划。职工按照一定基数的一定比例向年金计划供款。本公司按固定的金额向年金计划供款,供款在发生时计入当期损益。

4. 设定受益计划

（1）内退福利

本公司向接受内部退休安排的职工提供内退福利。内退福利是指,向未达到国家规定的退休年龄、经本公司批准自愿退出工作岗位的职工支付的工资及为其缴纳的社会保险费等。本公

司自内部退休安排开始之日起至职工达到正常退休年龄止，向内退职工支付内部退养福利。对于内退福利，本公司比照辞退福利进行会计处理，在符合辞退福利相关确认条件时，将自职工停止提供服务日至正常退休日期间拟支付的内退福利，确认为负债，计入当期损益。精算假设变化及福利标准调整引起的差异于发生时计入当期损益。

（2）其他补充退休福利

本公司亦向满足一定条件的职工提供国家规定的保险制度外的补充退休福利，该等补充退休福利属于设定受益计划，资产负债表上确认的设定受益负债为设定受益义务的现值减去计划资产的公允价值。设定受益义务每年由独立精算师采用与义务期限和币种相似的国债利率、以预期累积福利单位法计算。与补充退休福利相关的服务费用(包括当期服务成本、过去服务成本和结算利得或损失)和利息净额计入当期损益或相关资产成本，重新计量设定受益计划净负债或净资产所产生的变动计入其他综合收益。

（二十八）预计负债

1. 因对外提供担保、诉讼事项、产品质量保证、亏损合同等或有事项形成的义务成为本公司承担的现时义务，履行该义务很可能导致经济利益流出本公司，且该义务的金额能够可靠的计量时，本公司将该项义务确认为预计负债。

2. 本公司按照履行相关现时义务所需支出的最佳估计数对预计负债进行初始计量，并在资产负债表日对预计负债的账面价值进行复核。

（二十九）股份支付

1. 股份支付的种类

包括以权益结算的股份支付和以现金结算的股份支付。

2. 权益工具公允价值的确定方法

（1）存在活跃市场的，按照活跃市场中的报价确定。

（2）不存在活跃市场的，采用估值技术确定，包括参考熟悉情况并自愿交易的各方最近进行的市场交易中使用的价格、参照实质上相同的其他金融工具的当前公允价值、现金流量折现法和期权定价模型等。

3. 确认可行权权益工具最佳估计的依据

根据最新取得的可行权职工数变动等后续信息进行估计。

4. 实施、修改、终止股份支付计划的相关会计处理

（1）以权益结算的股份支付

授予后立即可行权的换取职工服务的以权益结算的股份支付，在授予日按照权益工具的公允价值计入相关成本或费用，相应调整资本公积。完成等待期内的服务或达到规定业绩条件才

可行权的换取职工服务的以权益结算的股份支付，在等待期内的每个资产负债表日，以对可行权权益工具数量的最佳估计为基础，按权益工具授予日的公允价值，将当期取得的服务计入相关成本或费用，相应调整资本公积。

换取其他方服务的权益结算的股份支付，如果其他方服务的公允价值能够可靠计量的，按照其他方服务在取得日的公允价值计量；如果其他方服务的公允价值不能可靠计量，但权益工具的公允价值能够可靠计量的，按照权益工具在服务取得日的公允价值计量，计入相关成本或费用，相应增加所有者权益。

（2）以现金结算的股份支付

授予后立即可行权的换取职工服务的以现金结算的股份支付，在授予日按本公司承担负债的公允价值计入相关成本或费用，相应增加负债。完成等待期内的服务或达到规定业绩条件才可行权的换取职工服务的以现金结算的股份支付，在等待期内的每个资产负债表日，以对可行权情况的最佳估计为基础，按本公司承担负债的公允价值，将当期取得的服务计入相关成本或费用和相应的负债。

（3）修改、终止股份支付计划

如果修改增加了所授予的权益工具的公允价值，本公司按照权益工具公允价值的增加相应地确认取得服务的增加；如果修改增加了所授予的权益工具的数量，本公司将增加的权益工具的公允价值相应地确认为取得服务的增加；如果本公司按照有利于职工的方式修改可行权条件，公司在处理可行权条件时，考虑修改后的可行权条件。

如果修改减少了授予的权益工具的公允价值，本公司继续以权益工具在授予日的公允价值为基础，确认取得服务的金额，而不考虑权益工具公允价值的减少；如果修改减少了授予的权益工具的数量，本公司将减少部分作为已授予的权益工具的取消来进行处理；如果以不利于职工的方式修改了可行权条件，在处理可行权条件时，不考虑修改后的可行权条件。

如果本公司在等待期内取消了所授予的权益工具或结算了所授予的权益工具（因未满足可行权条件而被取消的除外），则将取消或结算作为加速可行权处理，立即确认原本在剩余等待期内确认的金额。

（三十）收入

1. 按照业务类型披露收入确认和计量所采用的会计政策

（1）收入的确认

本公司的收入主要包括航空油料、航空原材料及其他消耗件、航空化学品和地面支持设备等。

本公司在履行了合同中的履约义务，即在客户取得相关商品控制权时确认收入。取得相关商品控制权是指能够主导该商品的使用并从中获得几乎全部的经济利益。

(2) 本公司依据收入准则相关规定判断相关履约义务性质属于“在某一时段内履行的履约义务”或“某一时点履行的履约义务”，分别按以下原则进行收入确认。

本公司满足下列条件之一的，属于在某一时段内履行履约义务：

①客户在本公司履约的同时即取得并消耗本公司履约所带来的经济利益。

②客户能够控制本公司履约过程中在建的资产。

③本公司履约过程中所产出的资产具有不可替代用途，且本公司在整个合同期内有权就累计至今已完成的履约部分收取款项。

对于在某一时段内履行的履约义务，本公司在该段时间内按照履约进度确认收入，但是，履约进度不能合理确定的除外。本公司考虑商品的性质，采用产出法或投入法确定恰当的履约进度。

对于不属于在某一时段内履行的履约义务，属于在某一时点履行的履约义务，本公司在客户取得相关商品控制权时点确认收入。

在判断客户是否已取得商品控制权时，本公司考虑下列迹象：

①本公司就该商品享有现时收款权利，即客户就该商品负有现时付款义务。

②本公司已将该商品的法定所有权转移给客户，即客户已拥有该商品的法定所有权。

③本公司已将该商品实物转移给客户，即客户已实物占有该商品。

④本公司已将该商品所有权上的主要风险和报酬转移给客户，即客户已取得该商品所有权上的主要风险和报酬。

⑤客户已接受该商品。

⑥其他表明客户已取得商品控制权的迹象。

本公司收入确认的具体政策：

a. 非寄售模式下的商品销售收入具体确认原则

对于非寄售模式，存在实质性验收条件的，在货物交付给客户并经其验收后确认收入；不存在实质性验收条件的，在货物交付到客户指定地点，经客户或指定承运人签收后确认收入。

b. 寄售模式下的商品销售收入具体确认原则

对于寄售模式，在客户领用货物后确认销售收入。

(3) 收入的计量

本公司应当按照分摊至各单项履约义务的交易价格计量收入。在确定交易价格时，本公司考虑可变对价、合同中存在的重大融资成分、非现金对价、应付客户对价等因素的影响。

①可变对价

本公司按照期望值或最可能发生金额确定可变对价的最佳估计数，但包含可变对价的交易价格，应当不超过在相关不确定性消除时累计已确认收入极可能不会发生重大转回的金額。企业在评估累计已确认收入是否极可能不会发生重大转回时，应当同时考虑收入转回的可能性及其比重。

②重大融资成分

合同中存在重大融资成分的，本公司应当按照假定客户在取得商品控制权时即以现金支付的应付金额确定交易价格。该交易价格与合同对价之间的差额，应当在合同期间内采用实际利率法摊销。

③非现金对价

客户支付非现金对价的，本公司按照非现金对价的公允价值确定交易价格。非现金对价的公允价值不能合理估计的，本公司参照其承诺向客户转让商品的单独售价间接确定交易价格。

④应付客户对价

针对应付客户对价的，应当将该应付对价冲减交易价格，并在确认相关收入与支付（或承诺支付）客户对价二者孰晚的时点冲减当期收入，但应付客户对价是为了向客户取得其他可明确区分商品的除外。

企业应付客户对价是为了向客户取得其他可明确区分商品的，应当采用与本企业其他采购相一致的方式确认所购买的商品。企业应付客户对价超过向客户取得可明确区分商品公允价值的，超过金额冲减交易价格。向客户取得的可明确区分商品公允价值不能合理估计的，企业应当将应付客户对价全额冲减交易价格。

（三十一）政府补助

1. 政府补助包括与资产相关的政府补助和与收益相关的政府补助。

2. 政府补助为货币性资产的，按照收到或应收的金额计量；政府补助为非货币性资产的，按照公允价值计量，公允价值不能可靠取得的，按照名义金额计量。

3. 政府补助采用总额法：

（1）与资产相关的政府补助，确认为递延收益，在相关资产使用寿命内按照合理、系统的方法分期计入损益。相关资产在使用寿命结束前被出售、转让、报废或发生毁损的，将尚未分配的相关递延收益余额转入资产处置当期的损益。

（2）与收益相关的政府补助，用于补偿以后期间的相关费用或损失的，确认为递延收益，在确认相关费用的期间，计入当期损益；用于补偿已发生的相关费用或损失的，直接计入当期损益。

4. 政府补助采用净额法：

(1) 与资产相关的政府补助，冲减相关资产的账面价值；

(2) 与收益相关的政府补助，用于补偿以后期间的相关费用或损失的，确认为递延收益，在确认相关费用的期间，冲减相关成本；用于补偿已发生的相关费用或损失的，直接冲减相关成本。

5. 对于同时包含与资产相关部分和与收益相关部分的政府补助，区分不同部分分别进行会计处理；难以区分的，整体归类为与收益相关的政府补助。

6. 本公司将与本公司日常活动相关的政府补助按照经济业务实质计入其他收益或冲减相关成本费用；将与本公司日常活动无关的政府补助，应当计入营业外收支。

7. 本公司将取得的政策性优惠贷款贴息按照财政将贴息资金拨付给贷款银行和财政将贴息资金直接拨付给本公司两种情况处理：

(1) 财政将贴息资金拨付给贷款银行，由贷款银行以政策性优惠利率向本公司提供贷款的，本公司选择按照下列方法进行会计处理：

1) 以实际收到的借款金额作为借款的入账价值，按照借款本金和该政策性优惠利率计算相关借款费用。

2) 以借款的公允价值作为借款的入账价值并按照实际利率法计算借款费用，实际收到的金额与借款公允价值之间的差额确认为递延收益。递延收益在借款存续期内采用实际利率法摊销，冲减相关借款费用。

(2) 财政将贴息资金直接拨付给本公司的，本公司将对应的贴息冲减相关借款费用。

(三十二) 递延所得税资产和递延所得税负债

1. 根据资产、负债的账面价值与其计税基础之间的差额（未作为资产和负债确认的项目按照税法规定可以确定其计税基础的，该计税基础与其账面数之间的差额），按照预期收回该资产或清偿该负债期间的适用税率计算确认递延所得税资产或递延所得税负债。

2. 确认递延所得税资产以很可能取得用来抵扣可抵扣暂时性差异的应纳税所得额为限。资产负债表日，有确凿证据表明未来期间很可能获得足够的应纳税所得额用来抵扣可抵扣暂时性差异的，确认以前会计期间未确认的递延所得税资产。

3. 资产负债表日，对递延所得税资产的账面价值进行复核，如果未来期间很可能无法获得足够的应纳税所得额用以抵扣递延所得税资产的利益，则减记递延所得税资产的账面价值。在很可能获得足够的应纳税所得额时，转回减记的金额。

4. 本公司当期所得税和递延所得税作为所得税费用或收益计入当期损益，但不包括下列情况产生的所得税：（1）企业合并；（2）直接在所有者权益中确认的交易或者事项。

（三十三）租赁

1. 作为承租方对短期租赁和低价值资产租赁进行简化处理的判断依据和会计处理方法

（1）判断依据

短期租赁，是指在租赁期开始日，租赁期不超过 12 个月的租赁。包含购买选择权的租赁不属于短期租赁。

低价值资产租赁，是指单项租赁资产为全新资产时价值较低的租赁。

承租人在判断是否是低价值资产租赁时，应基于租赁资产的全新状态下的价值进行评估，不应考虑资产已被使用的年限。

（2）会计处理方法

本公司对于短期租赁和低价值资产租赁，选择不确认使用权资产和租赁负债，将短期租赁和低价值资产租赁的租赁付款额，在租赁期内各个期间按照直线法计入相关资产成本或当期损益。

2. 作为出租方的租赁分类标准和会计处理方法

（1）融资租赁

本公司作为出租人的，在租赁期开始日，对融资租赁确认应收融资租赁款，并终止确认融资租赁资产，并按照固定的周期性利率计算并确认租赁期内各个期间的利息收入。

（2）经营租赁

本公司作为出租人的，在租赁期内各个期间，采用直线法的方法，将经营租赁的租赁收款额确认为租金收入。将发生的与经营租赁有关的初始直接费用进行资本化，在租赁期内按照与租金收入确认相同的基础进行分摊，分期计入当期损益。

对于经营租赁资产中的固定资产，本公司应当采用类似资产的折旧政策计提折旧；对于其他经营租赁资产，应当根据该资产适用的企业会计准则，采用系统合理的方法进行摊销。本公司按照《企业会计准则第 8 号——资产减值》的规定，确定经营租赁资产是否发生减值，并进行相应会计处理。

四、税项

（一）主要税种及税率

税种	计税依据	税率
增值税	应税收入	6.00%、9.00%、13.00%
城市维护建设税	实缴流转税额	7.00%
教育费附加	实缴流转税额	3.00%

税种	计税依据	税率
地方教育附加	实缴流转税额	2.00%
企业所得税	应纳税所得额	详见注 1

注 1：本报告期内本公司及下属子公司执行的企业所得税税率

纳税主体名称	所得税税率
润贝航空科技股份有限公司	25.00%
深圳市航信科技有限公司	15.00%
广东润和新材料科技有限公司	15.00%
润航（香港）有限公司	8.25%
润贝航空（香港）有限公司	16.50%
LUBAIR AVIATION CO., INC	8.84%、21.00%
深圳市润贝航空新材料工程技术研究有限公司	20.00%
润贝航空科技（海口）有限公司	15.00%
杭州轻云复合材料有限公司	20.00%
龙南市润贝新材料有限公司	20.00%
深圳润云新材料企业（有限合伙）	-
润贝新材料（杭州）有限公司	25.00%

（二）重要税收优惠政策及其依据

本公司子公司深圳市航信科技有限公司在 2023 年 11 月 15 日取得高新技术企业认定，证书编号 GR202344205532，有效期 3 年，所得税享受 15% 的优惠税率。

本公司子公司广东润和新材料科技有限公司在 2023 年 12 月 28 日取得高新技术企业认定，证书编号：GR202344007500，有效期 3 年，所得税享受 15% 的优惠税率。

本公司子公司润航（香港）有限公司和润贝航空（香港）有限公司设立于中国香港，按照香港特别行政区《税务条例》的规定申报缴纳利得税。2018 年 3 月 29 日香港发布《2018 年税务（修订）（第 3 号）条例》，于 2018 年 4 月 1 日或之后开始的课税年度，不超过 200 万港币的应税利润对应税率为 8.25%，超过 200 万港币的应税利润对应税率为 16.50%。在有关的课税年度，如某实体在评税基期完结时，有一间或多间有关连实体，两级制利得税率则只适用于获提名的其中一间有关连实体，其余的有关连实体将不适用于两级制利得税率。

本公司子公司 LUBAIR AVIATION CO., INC 为注册于美国加利福尼亚州的有限公司，其企业所得税由美国联邦所得税和州所得税构成。其中：适用的联邦企业所得税税率为 21.00%；加利福尼亚州企业所得税税率统一为 8.84%，最低税额为 800 美元/年。计算联邦所得税时，缴纳的州所得税可以扣除。

根据《财政部税务总局关于进一步支持小微企业和个体工商户发展有关税费政策的公告》（财政部税务总局公告 2023 年第 12 号）的规定，小型微利企业减按 25% 计算应纳税所得额，按 20% 的税率缴纳企业所得税政策，延续执行至 2027 年 12 月 31 日。深圳市润贝航空新材料工程技术研究有限公司、杭州轻云复合材料有限公司、龙南市润贝新材料有限公司 2024 年度适用的企业所得税税率为 20%。

本公司子公司润贝航空科技(海口)有限公司设立在海南自由贸易区，企业所得税税率 15%。根据财税[2020]31 号文件规定，2020 年 1 月 1 日至 2024 年 12 月 31 日期间，对注册在海南自由贸易港并实质性运营的鼓励类产业企业，减按 15% 税率征收企业所得税。

五、会计政策和会计估计变更以及前期差错更正的说明

1. 会计政策的变更

(1) 本公司自 2024 年 1 月 1 日起，执行财政部发布的《企业会计准则解释第 17 号》（财会[2023]21 号）相关规定。该项会计政策变更对本报告期财务报表无重大影响。

(2) 本公司自 2024 年 1 月 1 日起，执行财政部发布的《企业会计准则解释第 18 号》（财会[2024]24 号）相关规定。该项会计政策变更对本报告期财务报表无重大影响。

2. 会计估计的变更

本公司报告期间未发生主要的会计估计变更。

3. 前期会计差错更正

本公司报告期间未发生会计差错更正事项。

六、合并财务报表主要项目注释

说明：期初指 2024 年 01 月 01 日，期末指 2024 年 12 月 31 日，上期指 2023 年度，本期指 2024 年度。

(一) 货币资金

1. 分类列示

项目	期末余额	期初余额
库存现金	38,723.49	78,991.36
银行存款	550,947,571.80	578,587,334.17
其他货币资金	6,318,139.86	32,953,210.94
<u>合计</u>	<u>557,304,435.15</u>	<u>611,619,536.47</u>
其中：存放在境外的款项总额	18,867,677.02	197,736,778.90

2. 期末存在抵押、质押、冻结等对使用有限制款项 5,490,000.00 元。

3. 期末不存在有潜在回收风险的款项。

(二) 交易性金融资产

项目	期末余额	期初余额
交易性金融资产	46,424,269.69	4,726.40
其中：银行理财产品	44,197,612.25	4,726.40
远期外汇合约	2,226,657.44	-
<u>合计</u>	<u>46,424,269.69</u>	<u>4,726.40</u>

(三) 应收票据

1. 应收票据分类列示

项目	期末余额	期初余额
银行承兑汇票	17,000,000.00	2,000,000.00
商业承兑汇票	381,000.00	-
减：减值准备	19,050.00	-
<u>合计</u>	<u>17,361,950.00</u>	<u>2,000,000.00</u>

2. 期末已背书或贴现且在资产负债表日尚未到期的应收票据

项目	期末终止确认金额	期末未终止确认金额
银行承兑汇票	-	12,000,000.00
<u>合计</u>	<u>-</u>	<u>12,000,000.00</u>

3. 按坏账计提方法分类披露

类别	账面余额		坏账准备		账面价值
	金额	比例 (%)	金额	计提比例 (%)	
按单项计提坏账准备	17,000,000.00	97.81	-	-	17,000,000.00
其中：银行承兑汇票	17,000,000.00	97.81	-	-	17,000,000.00
按组合计提坏账准备	381,000.00	2.19	19,050.00	5.00	361,950.00
其中：商业承兑汇票	381,000.00	2.19	19,050.00	5.00	361,950.00
<u>合计</u>	<u>17,381,000.00</u>	<u>100.00</u>	<u>19,050.00</u>	<u>0.11</u>	<u>17,361,950.00</u>

接上表：

类别	账面余额		期初余额		坏账准备	计提比例 (%)	账面价值
	金额	比例 (%)	金额	计提比例 (%)			
按单项计提坏账准备	2,000,000.00	100.00	-	-	-	-	2,000,000.00
其中：银行承兑汇票	2,000,000.00	100.00	-	-	-	-	2,000,000.00
按组合计提坏账准备	-	-	-	-	-	-	-
其中：商业承兑汇票	-	-	-	-	-	-	-
合计	2,000,000.00	100.00	-	-	-	-	2,000,000.00

4. 坏账准备的情况

类别	期初余额	本期变动金额				期末余额
		计提	收回或转回	转销或核销	其他变动	
应收票据坏账准备	-	19,050.00	-	-	-	19,050.00
合计	-	19,050.00	-	-	-	19,050.00

5. 期末无因出票人未履约而将其转应收账款的票据。

(四) 应收账款

1. 按账龄披露

账龄	期末账面余额	期初账面余额
1年以内（含1年）	286,167,350.20	267,778,804.35
1-2年（含2年）	9,086,113.91	3,769,458.00
2-3年（含3年）	1,150,912.57	405,903.25
3年以上	741,886.73	675,367.97
合计	297,146,263.41	272,629,533.57

2. 按坏账计提方法分类披露

类别	账面余额		期末余额		坏账准备	计提比例 (%)	账面价值
	金额	比例 (%)	金额	计提比例 (%)			
按单项计提坏账准备	543,603.26	0.18	543,603.26	100.00	-	-	
按组合计提坏账准备	296,602,660.15	99.82	16,784,238.79	5.66	279,818,421.36	279,818,421.36	
合计	297,146,263.41	100.00	17,327,842.05	5.83	279,818,421.36	279,818,421.36	

接上表：

类别	账面余额		期初余额		账面价值
	金额	比例 (%)	坏账准备 金额	计提比例 (%)	
按单项计提坏账准备	536,540.34	0.20	536,540.34	100.00	-
按组合计提坏账准备	272,092,993.23	99.80	14,444,020.77	5.31	257,648,972.46
合计	272,629,533.57	100.00	14,980,561.11	5.49	257,648,972.46

其中，按单项计提坏账准备：

名称	期末余额			计提理由
	账面余额	坏账准备	计提比例 (%)	
AIRASIA X BERHAD	212,142.35	212,142.35	100.00	难以收回
THAI AIRWAYS INTERNATIONAL PUBLIC COMPANY LIMITED	116,800.00	116,800.00	100.00	难以收回
THAI AIRASIA X CO.,LTD.	72,634.48	72,634.48	100.00	难以收回
JC (CAMBODIA) INTERNATIONAL AIRLINES CO.,LTD	71,884.00	71,884.00	100.00	难以收回
上海金汇通用航空股份有限公司	42,840.00	42,840.00	100.00	难以收回
HONG KONG LIBERTY AVIATION SERVICES CO.,LTD	27,302.43	27,302.43	100.00	难以收回
合计	543,603.26	543,603.26		

接上表：

名称	期初余额			计提理由
	账面余额	坏账准备	计提比例 (%)	
AIRASIA X BERHAD	209,506.28	209,506.28	100.00	难以收回
THAI AIRWAYS INTERNATIONAL PUBLIC COMPANY LIMITED	115,082.55	115,082.55	100.00	难以收回
THAI AIRASIA X CO.,LTD.	71,566.43	71,566.43	100.00	难以收回
JC (CAMBODIA) INTERNATIONAL AIRLINES CO.,LTD	70,827.00	70,827.00	100.00	难以收回
上海金汇通用航空股份有限公司	42,840.00	42,840.00	100.00	难以收回
HONG KONG LIBERTY AVIATION SERVICES CO.,LTD	26,718.08	26,718.08	100.00	难以收回

名称	期初余额			计提理由
	账面余额	坏账准备	计提比例 (%)	
合计	536,540.34	536,540.34		

其中，按组合计提坏账准备：

名称	期末余额		
	应收账款	坏账准备	计提比例 (%)
1年以内（含1年）	286,167,350.20	14,308,367.51	5.00
1-2年（含2年）	9,086,113.91	1,817,222.78	20.00
2-3年（含3年）	1,150,912.57	460,365.03	40.00
3年以上	198,283.47	198,283.47	100.00
合计	296,602,660.15	16,784,238.79	5.66

接上表：

名称	期初余额		
	应收账款	坏账准备	计提比例 (%)
1年以内（含1年）	267,778,804.35	13,388,940.23	5.00
1-2年（含2年）	3,769,458.00	753,891.61	20.00
2-3年（含3年）	405,903.25	162,361.30	40.00
3年以上	138,827.63	138,827.63	100.00
合计	272,092,993.23	14,444,020.77	5.31

3. 坏账准备的情况

类别	期初余额	本期变动金额				期末余额
		计提	收回或转回	转销或核销	外币报表折算差额	
坏账准备	14,980,561.11	2,462,050.06	-	180,643.78	65,874.66	17,327,842.05
合计	14,980,561.11	2,462,050.06	-	180,643.78	65,874.66	17,327,842.05

4. 本期实际核销的应收账款情况

项目	核销金额
实际核销的应收账款	180,643.78

5. 按欠款方归集的期末余额前五名的应收账款情况

单位名称	期末余额	占应收账款总额比例(%)	坏账准备期末余额
第一名	63,479,872.59	21.36	3,369,145.25
第二名	33,139,952.03	11.15	1,660,862.20
第三名	32,122,401.68	10.81	1,606,120.08
第四名	27,722,619.20	9.33	2,434,618.06
第五名	21,614,390.09	7.27	1,080,719.50
<u>合计</u>	<u>178,079,235.59</u>	<u>59.92</u>	<u>10,151,465.09</u>

(五) 应收款项融资

1. 应收款项融资分类列示

项目	期末余额	期初余额
银行承兑汇票	54,875.00	400,000.00
<u>合计</u>	<u>54,875.00</u>	<u>400,000.00</u>

2. 期末不存在已质押的应收款项融资。

3. 期末公司已背书或贴现且在资产负债表日尚未到期的应收款项融资

项目	期末终止确认金额	期末未终止确认金额
银行承兑汇票	10,909,165.00	-
<u>合计</u>	<u>10,909,165.00</u>	<u>-</u>

(六) 预付款项

1. 预付款项按账龄列示

账龄	期末余额		期初余额	
	金额	比例(%)	金额	比例(%)
1年以内(含1年)	8,690,360.17	99.97	9,057,610.59	99.93
1-2年(含2年)	2,494.09	0.03	6,282.30	0.07
<u>合计</u>	<u>8,692,854.26</u>	<u>100.00</u>	<u>9,063,892.89</u>	<u>100.00</u>

2. 按预付对象归集的期末余额前五名的预付款情况

单位名称	期末余额	占预付账款期末余额合计数的比例(%)
第一名	3,159,167.95	36.34
第二名	1,260,290.70	14.50
第三名	636,633.63	7.32

单位名称	期末余额	占预付账款期末余额 合计数的比例(%)
第四名	557,564.90	6.41
第五名	443,913.19	5.11
<u>合计</u>	<u>6,057,570.37</u>	<u>69.68</u>

(七) 其他应收款

1. 项目列示

项目	期末余额	期初余额
应收利息	-	-
应收股利	-	-
其他应收款	4,723,514.29	1,239,693.94
<u>合计</u>	<u>4,723,514.29</u>	<u>1,239,693.94</u>

2. 其他应收款

(1) 按账龄披露

账龄	期末账面余额	期初账面余额
1年以内(含1年)	4,311,308.80	808,173.06
1-2年(含2年)	541,609.17	500,155.51
2-3年(含3年)	440,076.00	119,675.20
3年以上	473,053.01	440,573.96
<u>合计</u>	<u>5,766,046.98</u>	<u>1,868,577.73</u>

(2) 按款项性质分类情况

款项性质	期末账面余额	期初账面余额
押金及保证金	5,473,810.89	1,652,073.40
往来款	248,305.26	205,661.96
其他	43,930.83	10,842.37
<u>合计</u>	<u>5,766,046.98</u>	<u>1,868,577.73</u>

(3) 按坏账计提方法分类披露

类别	账面余额		坏账准备		账面价值
	金额	比例(%)	金额	计提比例(%)	
按单项计提坏账准备	314,430.01	5.45	314,430.01	100.00	-

类别	期末余额				账面价值
	账面余额		坏账准备		
	金额	比例 (%)	金额	计提比例 (%)	
按组合计提坏账准备	5,451,616.97	94.55	728,102.68	13.36	4,723,514.29
<u>合计</u>	<u>5,766,046.98</u>	<u>100.00</u>	<u>1,042,532.69</u>	<u>18.08</u>	<u>4,723,514.29</u>

接上表：

类别	期初余额				账面价值
	账面余额		坏账准备		
	金额	比例 (%)	金额	计提比例 (%)	
按单项计提坏账准备	205,661.96	11.01	205,661.96	100.00	-
按组合计提坏账准备	1,662,915.77	88.99	423,221.83	25.45	1,239,693.94
<u>合计</u>	<u>1,868,577.73</u>	<u>100.00</u>	<u>628,883.79</u>	<u>33.66</u>	<u>1,239,693.94</u>

(4) 按预期信用损失一般模型计提坏账准备

坏账准备	第一阶段	第二阶段	第三阶段	合计
	未来 12 个月 预期信用损失	整个存续期预期信用损 失（未发生信用减值）	整个存续期预期信用损 失（已发生信用减值）	
期初余额	628,883.79	-	-	628,883.79
期初余额在本期				
——转入第二阶段				
——转入第三阶段				
——转回第二阶段				
——转回第一阶段				
本期计提	410,289.38	-	-	410,289.38
本期转回				
本期转销				
本期核销	2,400.00			2,400.00
其他变动	5,759.52			5,759.52
<u>期末余额</u>	<u>1,042,532.69</u>	<u>-</u>	<u>-</u>	<u>1,042,532.69</u>

(5) 坏账准备的情况

类别	期初余额	本期变动金额			外币报表 折算差额	期末余额
		计提	收回或转回	转销或核销		
坏账准备	628,883.79	410,289.38	-	2,400.00	5,759.52	1,042,532.69

类别	期初余额	本期变动金额			外币报表 折算差额	期末余额
		计提	收回或转回	转销或核销		
合计	628,883.79	410,289.38	=	2,400.00	5,759.52	1,042,532.69

(6) 本期实际核销的其他应收款情况

项目	核销金额
实际核销的其他应收款	2,400.00

(7) 按欠款方归集的期末余额前五名的其他应收款情况

单位名称	期末余额	占其他应收款 总额的比例 (%)	款项性质	账龄	坏账准备 期末余额
第一名	3,000,000.00	52.03	押金及保证金	1年以内	150,000.00
第二名	425,360.00	7.38	押金及保证金	2年以内	24,268.00
第三名	328,010.49	5.69	押金及保证金	2年以内	65,573.25
第四名	285,000.00	4.94	押金及保证金	1年以内	14,250.00
第五名	250,000.00	4.34	押金及保证金	2年以内	35,000.00
合计	4,288,370.49	74.38			289,091.25

(八) 存货

1. 存货分类

项目	期末余额		
	账面余额	存货跌价准备	账面价值
原材料	6,867,262.78	537,479.25	6,329,783.53
库存商品	276,194,669.22	17,029,040.29	259,165,628.93
发出商品	37,342,492.58	1,416,743.82	35,925,748.76
委托加工物资	41,569.92	-	41,569.92
合计	320,445,994.50	18,983,263.36	301,462,731.14

接上表:

项目	期初余额		
	账面余额	存货跌价准备	账面价值
原材料	3,228,275.84	-	3,228,275.84
库存商品	207,121,583.66	13,514,549.60	193,607,034.06
发出商品	32,568,479.46	2,055,409.46	30,513,070.00

项目	期初余额		
	账面余额	存货跌价准备	账面价值
委托加工物资	156,235.10	-	156,235.10
合计	<u>243,074,574.06</u>	<u>15,569,959.06</u>	<u>227,504,615.00</u>

2. 存货跌价准备及合同履约成本减值准备

项目	期初余额	本期增加金额		本期减少金额		期末余额
		计提	其他	转回或转销	外币报表折算差额	
原材料	-	537,479.25	-	-	-	537,479.25
库存商品	13,514,549.60	5,304,842.61	-	1,937,771.13	-147,419.21	17,029,040.29
发出商品	2,055,409.46	931,386.51	-	1,605,262.14	-35,209.99	1,416,743.82
合计	<u>15,569,959.06</u>	<u>6,773,708.37</u>	<u>-</u>	<u>3,543,033.27</u>	<u>-182,629.20</u>	<u>18,983,263.36</u>

注：本期转回或转销系已计提跌价准备的存货对外销售引起。

(九) 其他流动资产

项目	期末余额	期初余额
预缴企业所得税	4,673,600.60	31,330.04
留抵税额	2,075,985.64	3,964,978.62
合计	<u>6,749,586.24</u>	<u>3,996,308.66</u>

(十) 固定资产

1. 项目列示

项目	期末余额	期初余额
固定资产	81,533,413.44	72,993,285.40
固定资产清理	-	-
合计	<u>81,533,413.44</u>	<u>72,993,285.40</u>

2. 固定资产

(1) 固定资产情况

项目	房屋及建筑物	机器设备	运输设备	电子设备及其他	合计
一、账面原值					
1. 期初余额	66,548,720.94	7,567,810.98	4,379,179.74	4,636,229.65	83,131,941.31
2. 本期增加金额	<u>17,695.29</u>	<u>11,714,747.10</u>	<u>891.90</u>	<u>1,983,106.59</u>	<u>13,716,440.88</u>
(1) 购置	-	3,378,647.81	-	1,128,480.61	4,507,128.42

项目	房屋及建筑物	机器设备	运输设备	电子设备及其他	合计
(2) 在建工程转入	-	8,336,099.29	-	848,277.00	9,184,376.29
(3) 汇率调整影响	17,695.29	-	891.90	6,348.98	24,936.17
3. 本期减少金额	<u>-</u>	<u>-</u>	<u>-</u>	<u>305,476.66</u>	<u>305,476.66</u>
(1) 处置或报废	-	-	-	305,476.66	305,476.66
4. 期末余额	66,566,416.23	19,282,558.08	4,380,071.64	6,313,859.58	96,542,905.53
二、累计折旧					
1. 期初余额	2,099,422.12	1,181,841.85	3,649,894.24	3,207,497.70	10,138,655.91
2. 本期增加金额	<u>3,173,668.44</u>	<u>970,226.92</u>	<u>220,825.43</u>	<u>795,919.93</u>	<u>5,160,640.72</u>
(1) 计提	3,161,244.63	970,226.92	219,849.60	790,285.80	5,141,606.95
(2) 汇率调整影响	12,423.81	-	975.83	5,634.13	19,033.77
3. 本期减少金额	<u>-</u>	<u>-</u>	<u>-</u>	<u>289,804.54</u>	<u>289,804.54</u>
(1) 处置或报废	-	-	-	289,804.54	289,804.54
4. 期末余额	5,273,090.56	2,152,068.77	3,870,719.67	3,713,613.09	15,009,492.09
三、减值准备					
1. 期初余额	-	-	-	-	-
2. 本期增加金额	<u>-</u>	<u>-</u>	<u>-</u>	<u>-</u>	<u>-</u>
(1) 计提	-	-	-	-	-
3. 本期减少金额	<u>-</u>	<u>-</u>	<u>-</u>	<u>-</u>	<u>-</u>
(1) 处置或报废	-	-	-	-	-
4. 期末余额	-	-	-	-	-
四、账面价值					
1. 期末账面价值	<u>61,293,325.67</u>	<u>17,130,489.31</u>	<u>509,351.97</u>	<u>2,600,246.49</u>	<u>81,533,413.44</u>
2. 期初账面价值	<u>64,449,298.82</u>	<u>6,385,969.13</u>	<u>729,285.50</u>	<u>1,428,731.95</u>	<u>72,993,285.40</u>

(2) 期末不存在未办妥产权证书的固定资产情况。

(3) 期末不存在固定资产抵押、担保情况。

(4) 期末未发现固定资产存在减值迹象，未计提减值准备。

(十一) 在建工程

1. 项目列示

项目	期末余额	期初余额
在建工程	986,253.63	15,109,932.24
工程物资	-	-
合计	<u>986,253.63</u>	<u>15,109,932.24</u>

2. 在建工程

(1) 在建工程情况

项目	期末余额		
	账面余额	减值准备	账面价值
厂房装修工程	221,798.82	-	221,798.82
待安装设备	466,371.66		466,371.66
智能仓储系统	-	-	-
龙南在建项目	298,083.15	-	298,083.15
合计	<u>986,253.63</u>	<u>-</u>	<u>986,253.63</u>

接上表：

项目	期初余额		
	账面余额	减值准备	账面价值
厂房装修工程	7,180,999.21	-	7,180,999.21
待安装设备	6,298,143.64		6,298,143.64
智能仓储系统	1,630,789.39	-	1,630,789.39
龙南在建项目	-	-	-
合计	<u>15,109,932.24</u>	<u>-</u>	<u>15,109,932.24</u>

(2) 本期在建工程无减值准备情况。

(十二) 使用权资产

项目	房屋及建筑物	合计
一、账面原值		
1. 期初余额	11,247,381.35	11,247,381.35
2. 本期增加金额	<u>2,950,969.34</u>	<u>2,950,969.34</u>
(1) 新增租赁	2,836,353.37	2,836,353.37
(2) 汇率调整影响	114,615.97	114,615.97
3. 本期减少金额	<u>5,593,263.81</u>	<u>5,593,263.81</u>
(1) 处置	5,593,263.81	5,593,263.81
4. 期末余额	8,605,086.88	8,605,086.88
二、累计折旧		
1. 期初余额	6,160,170.77	6,160,170.77
2. 本期增加金额	<u>3,553,106.09</u>	<u>3,553,106.09</u>
(1) 计提	3,504,165.88	3,504,165.88
(2) 汇率调整影响	48,940.21	48,940.21

项目	房屋及建筑物	合计
3. 本期减少金额	5,354,790.25	5,354,790.25
(1) 处置	5,354,790.25	5,354,790.25
4. 期末余额	4,358,486.61	4,358,486.61
三、减值准备		
1. 期初余额	-	-
2. 本期增加金额	-	-
3. 本期减少金额	-	-
4. 期末余额	-	-
四、账面价值		
1. 期末账面价值	<u>4,246,600.27</u>	<u>4,246,600.27</u>
2. 期初账面价值	<u>5,087,210.58</u>	<u>5,087,210.58</u>

(十三) 无形资产

1. 无形资产情况

项目	软件	土地使用权	合计
一、账面原值			
1. 期初余额	1,751,309.50	13,987,400.00	15,738,709.50
2. 本期增加金额	<u>2,552,742.37</u>	<u>23,222,823.58</u>	<u>25,775,565.95</u>
(1) 购置	2,552,742.37	23,222,823.58	25,775,565.95
3. 本期减少金额	-	-	-
(1) 处置	-	-	-
4. 期末余额	4,304,051.87	37,210,223.58	41,514,275.45
二、累计摊销			
1. 期初余额	1,257,201.60	792,619.22	2,049,820.82
2. 本期增加金额	<u>585,728.31</u>	<u>630,385.01</u>	<u>1,216,113.32</u>
(1) 计提	585,728.31	630,385.01	1,216,113.32
3. 本期减少金额	-	-	-
(1) 处置	-	-	-
4. 期末余额	1,842,929.91	1,423,004.23	3,265,934.14
三、减值准备			
1. 期初余额	-	-	-
2. 本期增加金额	-	<u>3,185,590.00</u>	<u>3,185,590.00</u>
(1) 计提	-	3,185,590.00	3,185,590.00
3. 本期减少金额	-	-	-

项目	软件	土地使用权	合计
4. 期末余额	-	3,185,590.00	3,185,590.00
四、账面价值			
<u>1. 期末账面价值</u>	<u>2,461,121.96</u>	<u>32,601,629.35</u>	<u>35,062,751.31</u>
<u>2. 期初账面价值</u>	<u>494,107.90</u>	<u>13,194,780.78</u>	<u>13,688,888.68</u>

2. 本期计提土地使用权减值准备 318.56 万元，系公司子公司向政府提出了退地申请，相应保证金、契税等费用无法收回，故确认无形资产减值准备。

(十四) 商誉

1. 商誉账面原值

被投资单位名称或形成商誉的事项	期初余额	本期增加	本期减少	期末余额
杭州轻云复合材料有限公司	9,231,585.28	-	-	9,231,585.28
<u>合计</u>	<u>9,231,585.28</u>	<u>-</u>	<u>-</u>	<u>9,231,585.28</u>

2. 商誉减值准备

被投资单位名称或形成商誉的事项	期初余额	本期增加	本期减少	期末余额
杭州轻云复合材料有限公司	-	9,231,585.28	-	9,231,585.28
<u>合计</u>	<u>-</u>	<u>9,231,585.28</u>	<u>-</u>	<u>9,231,585.28</u>

3. 商誉所在资产组或资产组组合的相关信息

名称	所述资产组或组合的构成及依据	所属经营分部及依据	是否与以前年度保持一致
杭州轻云复合材料有限公司	公司收购杭州轻云复合材料有限公司形成商誉的资产组（含固定资产、无形资产、使用权资产等长期经营性资产）	杭州轻云分部	一致

4. 可回收金额的具体确定方法

(1) 可收回金额按预计未来现金流量的现值确定

单位：人民币万元

项目	账面价值	可收回金额	减值金额	预测期的年限	预测期的关键参数（增长率、利润率等）	预测期内的参数的确定依据	稳定期的关键参数（增长率、利润率、折现率等）	稳定期的关键参数的确定依据
杭州轻云复合材料有限公司包含商誉资产组可收回金额	2,049.94	734.52	1,315.42	5 年 (2025 年至 2029 年)	注 1	注 2	稳定期收入增长率为 0，息税前利润率 15.56%，折现率为 13.36%	根据企业运营规划及行业发展趋势

项目	账面价值	可收回 金额	减值金额	预测期的 年限	预测期的关键参 数（增长率、利 润率等）	预测期 内的参 数的确 定依据	稳定期的关键参 数（增长率、利 润率、折现率 等）	稳定期的关 键参数的确 定依据
合计	2,049.94	734.52	1,315.42	—	—	—	—	—

注 1：预测期收入分别为：0 万元、500 万元、1000 万元、2000 万元、2500 万元；2026-2029 年的预测期息税前利润率分别为-43.66%、-21.27%、7.90%、16.07%；预测期折现率为 13.36%。

注 2：收入预测根据企业实际经营情况结合行业发展趋势进行预测。公司管理层预计 2025 年仍处于整合、新厂房调整规划阶段，谨慎起见不予预测收入；2026 年开始预计恢复至历史年度平均水平，整体收入规模相对较小。

（十五）长期待摊费用

项目	期初余额	本期增加金额	本期摊销金额	其他减少金额	期末余额
装修费	2,123,565.05	12,142,629.79	2,636,092.60	-1,915.73	11,632,017.97
软件服务费	75,770.69	15,929.20	84,266.29	-	7,433.60
合计	2,199,335.74	12,158,558.99	2,720,358.89	-1,915.73	11,639,451.57

（十六）递延所得税资产及递延所得税负债

1. 未经抵销的递延所得税资产

项目	期末余额		期初余额	
	可抵扣暂时性差异	递延所得税资产	可抵扣暂时性差异	递延所得税资产
资产减值准备	27,033,907.42	6,287,259.00	22,489,405.21	5,186,569.76
未实现内部损益	46,186,674.20	11,544,234.18	34,635,298.65	8,652,530.39
股份支付	7,296,291.73	1,762,897.83	11,037,240.00	2,681,829.38
可抵扣亏损	4,349,219.63	652,382.94	181,737.48	27,260.62
新租赁准则会税暂时性差异	4,394,065.21	832,365.92	4,609,255.91	798,558.76
交易性金融负债公允价值变动	198,413.93	49,603.48	-	-
销售收入会税暂时性差异	8,747,423.76	2,186,855.94	6,996,795.64	1,749,198.91
合计	98,205,995.88	23,315,599.29	79,949,732.89	19,095,947.82

2. 未经抵销的递延所得税负债

项目	期末余额		期初余额	
	应纳税暂时性差异	递延所得税负债	应纳税暂时性差异	递延所得税负债
交易性金融资产公允价值变动	2,244,269.69	561,067.42	4,726.40	1,181.60
新租赁准则会税暂时性差异	4,246,600.27	809,942.90	5,087,210.58	895,234.55

项目	期末余额		期初余额	
	应纳税暂时性差异	递延所得税负债	应纳税暂时性差异	递延所得税负债
合计	6,490,869.96	1,371,010.32	5,091,936.98	896,416.15

3. 未确认递延所得税资产明细

项目	期末余额	期初余额
可抵扣暂时性差异	4,945,709.01	499,406.62
可抵扣亏损	17,748,148.65	5,340,569.78
合计	22,693,857.66	5,839,976.40

4. 未确认递延所得税资产的可抵扣亏损将于以下年度到期

年份	期末余额	期初余额	备注
2025年	445,767.86	445,767.86	2020年亏损金额
2026年	1,088,788.15	1,088,788.15	2021年亏损金额
2027年	1,079,737.72	1,079,737.72	2022年亏损金额
2028年	1,516,798.43	1,516,798.43	2023年亏损金额
2029年	12,139,522.06	-	2024年亏损金额
无期限	1,477,534.43	1,209,477.62	
合计	17,748,148.65	5,340,569.78	

注：无到期期限的未确认递延所得税资产的可抵扣亏损系境外子公司可弥补亏损，当地政策无抵扣期限要求。

(十七) 其他非流动资产

项目	期末余额			期初余额		
	账面余额	减值准备	账面价值	账面余额	减值准备	账面价值
预付工程款	111,000.00	-	111,000.00	-	-	-
预付固定资产款	1,751,742.62	-	1,751,742.62	1,495,703.05	-	1,495,703.05
预付无形资产款	360,745.19	-	360,745.19	4,437,766.78	-	4,437,766.78
合计	2,223,487.81	-	2,223,487.81	5,933,469.83	-	5,933,469.83

(十八) 所有权或使用权受限资产

项目	期末			
	账面余额	账面价值	受限类型	受限情况
货币资金	5,490,000.00	5,490,000.00	保证金	远期外汇合约保证金
应收票据	12,000,000.00	12,000,000.00	其他	期末已贴现但尚未到期的票据
合计	17,490,000.00	17,490,000.00		

接上表：

项目	期初			受限情况
	账面余额	账面价值	受限类型	
货币资金	3,266,000.00	3,266,000.00	保证金	开立票据、投标的保证金
应收票据	-	-		
<u>合计</u>	<u>3,266,000.00</u>	<u>3,266,000.00</u>		

(十九) 短期借款

1. 短期借款分类

项目	期末余额	期初余额
信用借款	16,142,019.81	-
已贴现未终止确认的应收票据	12,000,000.00	-
信用证融资借款	10,000,000.00	-
<u>合计</u>	<u>38,142,019.81</u>	<u>-</u>

2. 期末无已到期未偿还的短期借款情况。

(二十) 交易性金融负债

项目	期末余额	期初余额
远期外汇合约	198,413.93	-
<u>合计</u>	<u>198,413.93</u>	<u>-</u>

(二十一) 应付票据

种类	期末余额	期初余额
银行承兑汇票	-	3,216,000.00
<u>合计</u>	<u>-</u>	<u>3,216,000.00</u>

(二十二) 应付账款

1. 应付账款列示

项目	期末余额	期初余额
1年以内(含1年)	69,801,936.35	54,185,582.32
1-2年(含2年)	833,360.18	270,851.64
2-3年(含3年)	4,649.85	117,320.26
<u>3年以上</u>	<u>56,692.71</u>	<u>204,634.64</u>
<u>合计</u>	<u>70,696,639.09</u>	<u>54,778,388.86</u>

2. 期末无账龄超过 1 年的重要应付账款。

(二十三) 合同负债

1. 合同负债情况

项目	期末余额	期初余额
预收货款	3,610,064.50	1,699,884.22
<u>合计</u>	<u>3,610,064.50</u>	<u>1,699,884.22</u>

(二十四) 应付职工薪酬

1. 应付职工薪酬列示

项目	期初余额	本期增加	本期减少	期末余额
一、短期薪酬	8,171,213.13	47,356,494.56	46,994,799.17	8,532,908.52
二、离职后福利中-设定提存计划负债	8,569.30	2,105,077.36	2,113,646.66	-
三、辞退福利	315,702.68	2,072,778.09	2,388,480.77	-
<u>合计</u>	<u>8,495,485.11</u>	<u>51,534,350.01</u>	<u>51,496,926.60</u>	<u>8,532,908.52</u>

2. 短期薪酬列示

项目	期初余额	本期增加	本期减少	期末余额
一、工资、奖金、津贴和补贴	8,165,890.03	42,249,007.83	41,881,989.34	8,532,908.52
二、职工福利费	-	3,492,243.99	3,492,243.99	-
三、社会保险费	5,323.10	880,640.86	885,963.96	-
其中：医疗保险费	5,086.68	792,748.90	797,835.58	-
工伤保险费	236.42	41,006.06	41,242.48	-
生育保险费	-	46,885.90	46,885.90	-
四、住房公积金	-	622,242.39	622,242.39	-
五、工会经费和职工教育经费	-	112,359.49	112,359.49	-
六、短期带薪缺勤	-	-	-	-
七、短期利润分享计划	-	-	-	-
八、其他	-	-	-	-
<u>合计</u>	<u>8,171,213.13</u>	<u>47,356,494.56</u>	<u>46,994,799.17</u>	<u>8,532,908.52</u>

3. 设定提存计划列示

项目	期初余额	本期增加	本期减少	期末余额
1. 基本养老保险	8,274.07	2,025,102.59	2,033,376.66	-

项目	期初余额	本期增加	本期减少	期末余额
2. 失业保险费	295.23	79,974.77	80,270.00	-
<u>合计</u>	<u>8,569.30</u>	<u>2,105,077.36</u>	<u>2,113,646.66</u>	<u>-</u>

4. 辞退福利

项目	本期缴费金额	期末应付未付金额
辞退福利	2,388,480.77	-
<u>合计</u>	<u>2,388,480.77</u>	<u>-</u>

(二十五) 应交税费

税费项目	期末余额	期初余额
企业所得税	27,343,204.66	9,688,644.88
代扣代缴个人所得税	589,340.44	246,724.19
增值税	486,982.55	1,330,590.76
土地使用税	116,536.19	43,698.00
印花税	116,138.94	122,369.01
房产税	54,639.65	-
城市维护建设税	-	47,343.14
教育费附加及地方教育附加	-	33,816.52
<u>合计</u>	<u>28,706,842.43</u>	<u>11,513,186.50</u>

(二十六) 其他应付款

1. 项目列示

项目	期末余额	期初余额
应付利息	-	-
应付股利	-	-
其他应付款	29,948,362.66	14,765,683.42
<u>合计</u>	<u>29,948,362.66</u>	<u>14,765,683.42</u>

2. 其他应付款

(1) 按款项性质列示其他应付款

项目	期末余额	期初余额
费用类款项	5,711,169.53	12,609,298.91
长期资产款项	3,325,305.63	1,935,384.51
应退补助款	150,000.00	150,000.00

项目	期末余额	期初余额
应付职工补助款	-	71,000.00
限制性股票回购义务	20,761,887.50	-
合计	<u>29,948,362.66</u>	<u>14,765,683.42</u>

(2) 期末无账龄超过 1 年的重要其他应付款。

(二十七) 一年内到期的非流动负债

项目	期末余额	期初余额
一年内到期的租赁负债	2,616,166.22	2,079,601.06
合计	<u>2,616,166.22</u>	<u>2,079,601.06</u>

(二十八) 其他流动负债

1. 其他流动负债情况

项目	期末余额	期初余额
预收销项税	242,304.35	199,841.40
合计	<u>242,304.35</u>	<u>199,841.40</u>

(二十九) 租赁负债

项目	期末余额	期初余额
租赁付款额	1,825,739.36	3,200,416.90
减：未确认的融资费用	47,840.37	134,470.44
合计	<u>1,777,898.99</u>	<u>3,065,946.46</u>

(三十) 股本

项目	期初余额	本期增减变动(+、-)					合计	期末余额
		发行新股	送股	公积金转股	其他			
一、有限售条件股份	53,795,575.00	247,000.00	-	-	1,009,175.00	1,256,175.00	55,051,750.00	
1. 国家持股	-	-	-	-	-	-	-	
2. 国有法人持股	-	-	-	-	-	-	-	
3. 其他内资持股	53,435,575.00	247,000.00	-	-	-1,581,750.00	-1,334,750.00	52,100,825.00	
其中：境内法人持股	50,225,100.00	-	-	-	-	-	50,225,100.00	
境内自然人持股	3,210,475.00	247,000.00	-	-	-1,581,750.00	-1,334,750.00	1,875,725.00	
4. 境外持股	360,000.00	-	-	-	2,590,925.00	2,590,925.00	2,950,925.00	
其中：境外法人持股	-	-	-	-	-	-	-	

项目	期初余额	本期增减变动 (+、-)				合计	期末余额
		发行新股	送股	公积金转股	其他		
境外自然人持股	360,000.00	-	-	-	2,590,925.00	2,590,925.00	2,950,925.00
二、无限售条件流通股份	28,417,425.00	-	-	-	-1,210,175.00	-1,210,175.00	27,207,250.00
1. 人民币普通股	28,417,425.00	-	-	-	-1,210,175.00	-1,210,175.00	27,207,250.00
2. 境内上市外资股	-	-	-	-	-	-	-
3. 境外上市外资股	-	-	-	-	-	-	-
4. 其他	-	-	-	-	-	-	-
股份合计	82,213,000.00	247,000.00	=	=	-201,000.00	46,000.00	82,259,000.00

注：本期股本变动系限制性股票引起，期末股本比工商注册资本多 4.60 万元，系公司 2024 年限制性股票变化（授予 24.70 万元，回购 20.10 万元），工商尚未变更导致。

（三十一）资本公积

项目	期初余额	本期增加	本期减少	期末余额
股本溢价	651,001,112.90	23,186,575.00	3,301,425.00	670,886,262.90
其他资本公积	11,815,253.29	18,558,196.94	19,129,600.00	11,243,850.23
合计	662,816,366.19	41,744,771.94	22,431,025.00	682,130,113.13

注 1：资本溢价本期增加系本期授予限制性股票增加资本公积 4,056,975.00 元，以及本期限制性股票解锁相应的股份支付金额 19,129,600.00 元。

注 2：资本溢价本期减少系本期回购注销部分限制性股票相应的资本公积。

注 3：其他资本公积增加系本期计提的股份支付 18,557,544.44 元，以及计提相应递延所得税资产时，因税会差异增加的资本公积 652.50 元。

（三十二）库存股

项目	期初余额	本期增加	本期减少	期末余额
限制性股票确认的回购义务	-	44,292,885.00	23,530,997.50	20,761,887.50
合计	=	44,292,885.00	23,530,997.50	20,761,887.50

注 1：库存股本期增加系限制性股票增加。

注 2：库存股本期减少的原因，①本期因分红而减少 1,427,385.00 元；②本期限限制性股票解锁减少 18,601,187.50 元；③本期回购注销部分限制性股票减少 3,502,425.00 元。

(三十三) 其他综合收益

项目	期初余额	本期所得税前 发生额	本期发生金额			税后归属于 母公司	税后归 属于少 数股东	期末余额
			减：前期计 入其他综合 收益当期转 入损益	减：前期计 入其他综合 收益当期转 入留存收益	减： 所得 税费 用			
外币财务报表折算差额	15,364,674.04	8,996,528.49	-	-	-	8,996,528.49	-	24,361,202.53
合计	15,364,674.04	8,996,528.49	-	-	-	8,996,528.49	-	24,361,202.53

(三十四) 盈余公积

项目	期初余额	本期增加	本期减少	期末余额
法定盈余公积	13,400,574.79	3,517,346.20	-	16,917,920.99
合计	13,400,574.79	3,517,346.20	-	16,917,920.99

(三十五) 未分配利润

项目	本期金额	上期金额
调整前上期期末未分配利润	373,143,713.58	334,071,022.39
调整期初未分配利润调整合计数(调增+, 调减-)	-	-
调整后期初未分配利润	373,143,713.58	334,071,022.39
加: 本期归属于母公司所有者的净利润	88,524,568.70	92,363,904.30
减: 提取法定盈余公积	3,517,346.20	3,291,213.11
提取任意盈余公积	-	-
提取储备基金	-	-
提取企业发展基金	-	-
分配利润	53,027,385.00	50,000,000.00
其他	-	-
期末未分配利润	405,123,551.08	373,143,713.58

(三十六) 营业收入、营业成本

1. 营业收入和营业成本情况

项目	本期发生额		上期发生额	
	收入	成本	收入	成本
主营业务	909,361,866.90	655,128,203.53	825,676,599.82	624,429,883.91
合计	909,361,866.90	655,128,203.53	825,676,599.82	624,429,883.91

2. 营业收入、营业成本的分解信息

合同分类	分部 1		合计	
	营业收入	营业成本	营业收入	营业成本
按经营地区分类				
内销	833,875,853.05	603,320,832.33	833,875,853.05	603,320,832.33
外销	75,486,013.85	51,807,371.20	75,486,013.85	51,807,371.20
<u>合计</u>	<u>909,361,866.90</u>	<u>655,128,203.53</u>	<u>909,361,866.90</u>	<u>655,128,203.53</u>

(三十七) 税金及附加

项目	本期发生额	上期发生额
房产税	1,222,938.02	6,421.59
印花税	482,883.28	444,308.94
土地使用税	174,800.19	43,698.00
车船使用税	7,036.64	7,886.64
城市维护建设税	53.18	115,105.86
教育附加	-	48,225.73
地方教育附加	-	33,895.02
<u>合计</u>	<u>1,887,711.31</u>	<u>699,541.78</u>

(三十八) 销售费用

项目	本期发生额	上期发生额
职工薪酬	21,347,253.10	20,567,446.83
业务招待费	12,821,112.54	14,359,520.18
股权激励费用	8,508,688.30	5,474,186.67
办公差旅费	8,219,542.55	5,236,896.60
租赁费(含使用权资产折旧)	4,112,545.85	4,728,384.03
销售服务费	2,021,860.85	2,974,381.33
折旧摊销费	1,166,722.66	850,412.19
咨询认证费	747,912.35	337,287.16
包装费	411,922.51	498,007.97
其他	487,008.42	384,264.14
<u>合计</u>	<u>59,844,569.13</u>	<u>55,410,787.10</u>

(三十九) 管理费用

项目	本期发生额	上期发生额
职工薪酬	19,427,840.39	18,405,810.05
折旧摊销费	3,201,190.23	1,797,371.32
股权激励费用	8,225,660.85	5,377,866.62
办公差旅费	4,239,409.92	4,818,142.94
咨询认证费	4,066,298.74	1,852,884.37
租赁费(含使用权资产折旧)	322,195.35	621,947.00
业务招待费	1,885,227.12	3,325,395.10
检测费	949,932.08	500,133.48
会务费	227,641.18	257,106.36
广告宣传费	174,322.57	165,060.83
其他	477,637.14	92,456.74
<u>合计</u>	<u>43,197,355.57</u>	<u>37,214,174.81</u>

(四十) 研发费用

项目	本期发生额	上期发生额
职工薪酬	8,598,984.08	6,519,675.67
折旧摊销费	2,828,963.67	1,270,230.61
材料费及模型制作	2,425,648.73	716,571.12
股权激励费用	1,823,195.29	963,200.00
办公差旅费	810,498.00	456,487.19
测试费	733,128.60	601,827.78
委外研发费用	643,066.04	139,009.90
租赁费(含使用权资产折旧)	158,568.40	254,775.72
知识产权费	40,766.02	74,686.47
其他	592,315.20	442,967.11
<u>合计</u>	<u>18,655,134.03</u>	<u>11,439,431.57</u>

(四十一) 财务费用

项目	本期发生额	上期发生额
利息支出	643,963.42	255,520.23
减:利息收入	15,996,093.37	13,235,411.65
汇兑损益	7,647,556.75	-4,683,630.35
手续费	293,605.47	425,945.00

项目	本期发生额	上期发生额
<u>合计</u>	<u>-7,410,967.73</u>	<u>-17,237,576.77</u>

(四十二) 其他收益

项目	本期发生额	上期发生额
增值税加计抵减	641,602.45	94,185.09
政府补助	234,086.60	3,146,606.49
个税返还	6,444.86	48,523.45
<u>合计</u>	<u>882,133.91</u>	<u>3,289,315.03</u>

(四十三) 投资收益（损失以“-”号填列）

产生投资收益的来源	本期发生额	上期发生额
债务重组收益	-135,600.40	-
理财产品收益	1,955,268.39	2,232,205.20
远期外汇合约	1,036,588.48	-
<u>合计</u>	<u>2,856,256.47</u>	<u>2,232,205.20</u>

(四十四) 公允价值变动收益（损失以“-”号填列）

产生公允价值变动收益的来源	本期发生额	上期发生额
交易性金融资产	2,244,269.69	4,726.40
交易性金融负债	-198,413.93	-
<u>合计</u>	<u>2,045,855.76</u>	<u>4,726.40</u>

(四十五) 信用减值损失（损失以“-”号填列）

项目	本期发生额	上期发生额
应收账款信用减值损失	-2,462,050.06	-4,086,535.35
其他应收款信用减值损失	-410,289.38	292,393.29
应收票据信用减值损失	-19,050.00	-
<u>合计</u>	<u>-2,891,389.44</u>	<u>-3,794,142.06</u>

(四十六) 资产减值损失（损失以“-”号填列）

项目	本期发生额	上期发生额
存货跌价损失	-6,773,708.37	-4,095,786.52
无形资产减值损失	-3,185,590.00	-
商誉减值损失	-9,231,585.28	-
<u>合计</u>	<u>-19,190,883.65</u>	<u>-4,095,786.52</u>

(四十七) 资产处置收益 (损失以“-”号填列)

项目	本期发生额	上期发生额
固定资产处置收益	-	5,615.18
使用权资产处置收益	1,858.64	101,677.65
<u>合计</u>	<u>1,858.64</u>	<u>107,292.83</u>

(四十八) 营业外收入

项目	本期发生额	上期发生额
其他	196,584.47	57,741.98
<u>合计</u>	<u>196,584.47</u>	<u>57,741.98</u>

(四十九) 营业外支出

项目	本期发生额	上期发生额
非流动资产处置损失	15,672.12	8,069.52
公益性捐赠支出	10,000.00	2,000,000.00
滞纳金	776,313.83	13,744.44
其他	116,986.61	130,598.55
<u>合计</u>	<u>918,972.56</u>	<u>2,152,412.51</u>

(五十) 所得税费用

1. 所得税费用表

项目	本期发生额	上期发生额
当期所得税费用	39,799,253.62	24,375,913.43
递延所得税费用	-3,731,992.37	-6,870,294.48
<u>合计</u>	<u>36,067,261.25</u>	<u>17,505,618.95</u>

2. 会计利润与所得税费用调整过程

项目	本期发生额
利润总额	121,041,304.66
按法定税率计算的所得税费用	30,260,326.16
子公司适用不同税率的影响	-7,392,106.67
核定征收的子公司的纳税影响	-
对以前期间当期所得税的调整	7,697,338.08
归属于合营企业和联营企业的损益	-
无须纳税的收入	-2,070,137.89

项目	本期发生额
不可抵扣的费用	3,237,994.46
加计扣除的技术开发费用	-1,643,077.66
使用前期未确认递延所得税资产的可抵扣亏损的影响	-
其他调整影响	422,988.29
税率变动对期初递延所得税余额的影响	-
未确认的可抵扣暂时性差异的影响和可抵扣亏损	5,553,936.48
确认的暂时性差异的影响当期税率与确认递延所得税税率差异影响	-
<u>所得税费用合计</u>	<u>36,067,261.25</u>

（五十一）其他综合收益各项目及其所得税影响和转入损益情况

详见“六、合并财务报表主要项目注释（三十三）其他综合收益”。

（五十二）现金流量表项目注释

1. 与经营活动有关的现金

（1）收到的其他与经营活动有关的现金

项目	本期发生额	上期发生额
利息收入	15,996,093.37	13,235,411.65
往来款	506,637.48	2,132,160.83
政府补助	234,086.60	3,146,606.49
其他	1,702,680.20	1,168,202.54
<u>合计</u>	<u>18,439,497.65</u>	<u>19,682,381.51</u>

（2）支付的其他与经营活动有关的现金

项目	本期发生额	上期发生额
付现的费用	47,678,920.85	37,113,566.38
支付的押金保证金	2,182,016.50	574,873.62
往来款	877,015.57	99,404.15
手续费支出	293,605.47	425,945.00
捐赠支出	10,000.00	2,000,000.00
其他	803,451.16	80,895.27
<u>合计</u>	<u>51,845,009.55</u>	<u>40,294,684.42</u>

2. 与投资活动有关的现金

(1) 收到的其他与投资活动有关的现金

项目	本期发生额	上期发生额
赎回理财产品	1,362,390,000.00	941,738,760.00
<u>合计</u>	<u>1,362,390,000.00</u>	<u>941,738,760.00</u>

(2) 支付的其他与投资活动有关的现金

项目	本期发生额	上期发生额
购买理财产品	1,406,570,000.00	821,000,100.00
远期外汇合约保证金	5,490,000.00	-
<u>合计</u>	<u>1,412,060,000.00</u>	<u>821,000,100.00</u>

3. 与筹资活动有关的现金

(1) 支付的其他与筹资活动有关的现金

项目	本期发生额	上期发生额
支付中介费用	6,786,090.15	-
支付股权回购款	3,502,425.00	-
支付租赁本金部分	3,399,451.76	4,875,091.72
支付票据保证金	-	3,216,000.00
<u>合计</u>	<u>13,687,966.91</u>	<u>8,091,091.72</u>

(2) 筹资活动产生的各项负债变动情况

项目	期初余额	本期增加		本期减少		期末余额
		现金变动	非现金变动	现金变动	非现金变动	
短期借款	-	48,324,491.95	271,435.27	10,453,907.41	-	38,142,019.81
其他应付款 (应付股利)	-	-	53,027,385.00	53,027,385.00	-	-
其他应付款 (中介费)	6,398,197.42	-	387,892.73	6,786,090.15	-	-
其他应付款 (回购注销 部分限制性 股票)	-	-	3,502,425.00	3,502,425.00	-	-
租赁负债(含 一年内到期 的非流动负	5,145,547.52	-	2,647,969.45	3,399,451.76	-	4,394,065.21

项目	期初余额	本期增加		本期减少		期末余额
		现金变动	非现金变动	现金变动	非现金变动	
债)						
合计	11,543,744.94	48,324,491.95	59,837,107.45	77,169,259.32	-	42,536,085.02

(五十三) 现金流量表补充资料

1. 现金流量表补充资料

补充资料	本期发生额	上期发生额
一、将净利润调节为经营活动现金流量		
净利润	84,974,043.41	91,863,678.82
加：资产减值准备	19,190,883.65	4,095,786.52
信用减值损失	2,891,389.44	3,794,142.06
固定资产折旧	5,141,606.95	2,936,563.00
使用权资产摊销	3,504,165.88	4,225,328.86
无形资产摊销	1,216,113.32	367,561.12
长期待摊费用摊销	2,720,358.89	1,335,045.71
处置固定资产、无形资产和其他长期资产的损失（收益以“-”号填列）	-1,858.64	-107,292.83
固定资产报废损失（收益以“-”号填列）	15,672.12	8,069.52
公允价值变动损失（收益以“-”号填列）	-2,045,855.76	-4,726.40
财务费用（收益以“-”号填列）	5,974,413.28	-5,176,106.53
投资损失（收益以“-”号填列）	-2,991,856.87	-2,239,841.36
递延所得税资产减少（增加以“-”号填列）	-4,196,402.54	-6,716,203.24
递延所得税负债增加（减少以“-”号填列）	463,757.68	-154,091.24
存货的减少（增加以“-”号填列）	-79,990,921.77	-65,045,949.97
经营性应收项目的减少（增加以“-”号填列）	-45,553,439.91	-43,190,453.51
经营性应付项目的增加（减少以“-”号填列）	36,441,584.93	6,804,870.49
其他	18,557,544.44	11,815,253.29
经营活动产生的现金流量净额	46,311,198.50	4,611,634.31
二、不涉及现金收支的重大投资和筹资活动：		
债务转为资本	-	-
一年内到期的可转换公司债券	-	-
融资租入固定资产	-	-
三、现金及现金等价物净变动情况：		
现金的期末余额	551,814,435.15	608,353,536.47

补充资料	本期发生额	上期发生额
减：现金的期初余额	608,353,536.47	540,294,590.12
加：现金等价物的期末余额	-	-
减：现金等价物的期初余额	-	-
现金及现金等价物净增加额	-56,539,101.32	68,058,946.35

2. 现金和现金等价物的构成

项目	期末余额	期初余额
一、现金	551,814,435.15	608,353,536.47
其中：库存现金	38,723.49	78,991.36
可随时用于支付的银行存款	550,947,571.80	578,587,334.17
可随时用于支付的其他货币资金	828,139.86	29,687,210.94
二、现金等价物	-	-
三、期末现金及现金等价物余额	551,814,435.15	608,353,536.47

(五十四) 外币货币性项目

1. 外币货币性项目

项目	期末外币余额	折算汇率	期末折算人民币余额
货币资金			<u>418,827,368.37</u>
其中：美元	57,765,720.87	7.18840	415,243,107.90
欧元	193,903.29	7.52570	1,459,257.99
港币	2,288,007.25	0.92604	2,118,786.23
英镑	677.99	9.07650	6,153.78
新加坡元	11.74	5.32140	62.47
应收账款			<u>35,374,494.76</u>
其中：美元	4,084,373.73	7.18840	29,360,112.12
港币	6,494,733.10	0.92604	6,014,382.64
其他应收款			<u>593,030.68</u>
其中：美元	27.00	7.18840	194.09
港币	640,184.65	0.92604	592,836.59
应付账款			<u>60,031,168.86</u>
其中：美元	7,866,117.85	7.18840	56,544,801.55
欧元	318,597.34	7.52570	2,397,668.00
港币	543,627.11	0.92604	503,420.45
英镑	64,482.88	9.07650	585,278.86

项目	期末外币余额	折算汇率	期末折算人民币余额
其他应付款			<u>2,359,833.19</u>
其中：美元	165,355.53	7.18840	1,188,641.69
港币	1,264,731.00	0.92604	1,171,191.50
应付职工薪酬			<u>1,763,411.60</u>
其中：港币	1,904,249.92	0.92604	1,763,411.60
租赁负债			<u>970,254.08</u>
其中：港币	1,047,745.32	0.92604	970,254.08
一年内到期的非流动负债			<u>1,874,257.14</u>
其中：港币	2,023,948.36	0.92604	1,874,257.14

2. 境外经营实体的情况

名称	主要经营地	记账本位币	记账本位币选择依据
润贝航空（香港）有限公司	香港	港币	以公司主要经营活动地域和所受风险影响为依据
润航（香港）有限公司	香港	港币	以公司主要经营活动地域和所受风险影响为依据
Lubair Aviation CO., INC	美国	美元	以公司主要经营活动地域和所受风险影响为依据

（五十五）租赁

1. 作为承租人

项目	本期金额	上期金额
租赁负债的利息费用	256,125.52	209,859.94
计入相关资产成本或当期损益的简化处理的短期租赁费用	1,730,034.41	1,861,347.70

七、研发支出

（一）按费用性质列示

项目	本期发生额	上期发生额
职工薪酬	8,598,984.08	6,519,675.67
折旧摊销费	2,828,963.67	1,270,230.61
材料费及模型制作	2,425,648.73	716,571.12
股权激励费用	1,823,195.29	963,200.00
办公差旅费	810,498.00	456,487.19
测试费	733,128.60	601,827.78
委外研发费用	643,066.04	139,009.90
租赁费（含使用权资产折旧）	158,568.40	254,775.72

项目	本期发生额	上期发生额
知识产权费	40,766.02	74,686.47
其他	592,315.20	442,967.11
<u>合计</u>	<u>18,655,134.03</u>	<u>11,439,431.57</u>
其中：费用化研发支出	18,655,134.03	11,439,431.57
资本化研发支出	-	-
<u>合计</u>	<u>18,655,134.03</u>	<u>11,439,431.57</u>

八、合并范围的变更

2024年5月，公司与少数股东共同投资设立控股子公司上海润通达航空材料有限公司。其中公司持股51%，自成立之日起纳入合并报表范围。2024年10月，上海润通达航空材料有限公司完成注销手续。

九、在其他主体中的权益

（一）在子公司中的权益

1. 本公司的构成

子公司全称	主要经营地	注册地	业务性质	持股比例		表决权比例	取得方式
				直接	间接		
深圳市航信科技有限公司	广东深圳	广东深圳	生产制造	100.00%	-	100.00%	合并取得
广东润和新材料科技有限公司	广东惠州	广东惠州	生产制造	100.00%	-	100.00%	合并取得
润贝航空（香港）有限公司	香港	香港	销售服务	-	100.00%	100.00%	合并取得
Lubair Aviation CO.,INC	美国	美国	销售服务	-	100.00%	100.00%	合并取得
润航（香港）有限公司	香港	香港	销售服务	100.00%	-	100.00%	投资设立
深圳市润贝航空新材料工程技术研究有限公司	广东深圳	广东深圳	技术开发	70.00%	-	70.00%	投资设立
润贝航空科技（海口）有限公司	海南海口	海南海口	销售服务	100.00%	-	100.00%	投资设立
杭州轻云复合材料有限公司	浙江杭州	浙江杭州	生产制造	-	70.00%	70.00%	非同一控制合并
龙南市润贝新材料有限公司	江西赣州	江西赣州	生产制造	-	100.00%	100.00%	投资设立
深圳润云新材料企业（有限合伙）	广东深圳	广东深圳	持股平台	-	99.99%	99.99%	投资设立
润贝新材料（杭州）有限公司	浙江杭州	浙江杭州	生产制造	100.00%	-	100.00%	投资设立

（二）在合营企业或联营企业中的权益

报告期，本公司不存在合营安排或联营企业中的投资事项。

十、政府补助

(一) 计入当期损益的政府补助

类型	本期发生额	上期发生额
促进规上工业接续平稳运行资助	77,900.00	-
生育津贴	62,840.26	36,606.49
香港强积金返还	41,679.56	-
深圳市民营及中小企业创新发展培育扶持	31,570.00	-
稳岗补贴	20,096.78	-
2023年改制上市培育资助项目拨款	-	1,500,000.00
南山区促进产业高质量发展专项资金	-	1,400,000.00
2023年度惠州市企业研发市级财政补助	-	10,000.00
2023年促进民营经济和小微工业企业上规模发展奖励资金	-	100,000.00
子公司收到的高新技术企业培育资助	-	100,000.00
合计	<u>234,086.60</u>	<u>3,146,606.49</u>

十一、与金融工具相关的风险

本公司的主要金融工具，除衍生工具外，包括银行借款、货币资金等。这些金融工具的主要目的在于为本公司的运营融资。本公司具有多种因经营而产生的金融资产和负债，如应收账款和应付账款等。

本公司的金融工具导致的主要风险是信用风险、流动风险及市场风险。

(一) 金融工具的风险

1. 金融工具的分类

(1) 资产负债表日的各类金融资产的账面价值

①2024年12月31日

金融资产项目	以摊余成本计量的金融资产	以公允价值计量且其变动计入当期损益的金融资产	以公允价值计量且其变动计入其他综合收益的金融资产	合计
货币资金	557,304,435.15	-	-	557,304,435.15
交易性金融资产	-	46,424,269.69	-	46,424,269.69
应收票据	17,361,950.00	-	-	17,361,950.00
应收账款	279,818,421.36	-	-	279,818,421.36
应收款项融资	-	-	54,875.00	54,875.00
其他应收款	4,723,514.29	-	-	4,723,514.29

②2023年12月31日

金融资产项目	以摊余成本计量的金融资产	以公允价值计量且其变动计入当期损益的金融资产	以公允价值计量且其变动计入其他综合收益的金融资产	合计
货币资金	611,619,536.47	-	-	611,619,536.47
交易性金融资产	-	4,726.40	-	4,726.40
应收票据	2,000,000.00	-	-	2,000,000.00
应收账款	257,648,972.46	-	-	257,648,972.46
应收款项融资	-	-	400,000.00	400,000.00
其他应收款	1,239,693.94	-	-	1,239,693.94

(2) 资产负债表日的各类金融负债的账面价值

①2024年12月31日

金融负债项目	以公允价值计量且其变动计入当期损益的金融负债	其他金融负债	合计
短期借款	-	38,142,019.81	38,142,019.81
交易性金融负债	198,413.93	-	198,413.93
应付票据	-	-	-
应付账款	-	70,696,639.09	70,696,639.09
其他应付款	-	29,948,362.66	29,948,362.66
一年内到期的非流动负债	-	2,616,166.22	2,616,166.22
租赁负债	-	1,777,898.99	1,777,898.99

②2023年12月31日

金融负债项目	以公允价值计量且其变动计入当期损益的金融负债	其他金融负债	合计
短期借款	-	-	-
交易性金融负债	-	-	-
应付票据	-	3,216,000.00	3,216,000.00
应付账款	-	54,778,388.86	54,778,388.86
其他应付款	-	14,765,683.42	14,765,683.42
一年内到期的非流动负债	-	2,079,601.06	2,079,601.06
租赁负债	-	3,065,946.46	3,065,946.46

2. 信用风险

为降低信用风险，本公司针对信用管理制定了相关制度，并有专门内控程序进行信用管理。本公司基于对客户的财务状况、从第三方获取担保的可能性、信用记录及其他因素诸如目前市

场状况等评估客户的信用资质，并在信用政策框架内视实际情况对信用期进行调整。本公司对应收账款进行全过程管理，设置专门的应收主管持续对应收账款进行管控，及时对账催款，建立风险预警机制。此外，本公司于每个资产负债表日审核每一单项应收款项的回收情况，并确保就无法回收款项计提充分坏账准备。综上，本公司不存在重大的信用风险。

3. 流动性风险

流动性风险，是指本公司在履行以交付现金或其他金融资产的方式结算的义务时发生资金短缺的风险。管理流动风险时，本公司保持管理层认为充分的现金及现金等价物并对其进行监控，以满足本公司经营需要，并降低现金流量波动的影响。

4. 市场风险

市场风险，是指金融工具的公允价值或未来现金流量因市场价格变动而发生波动的风险。市场风险主要包括汇率风险等。

本公司面临交易性的汇率风险。此类风险由于本公司以人民币以外的货币进行的销售收入小于以人民币以外的货币进行的采购，造成需储备外币。公司目前主要通过关注汇率波动，根据汇率行情合理安排购汇，控制外汇风险，提高外汇资金使用效率。

(二) 金融资产转移

1. 转移方式分类

转移方式	已转移金融资产性质	已转移金融资产金额	终止确认情况	终止确认情况的判断依据
贴现	应收票据	26,400,000.00	截至资产负债表日已贴现未到期金额为1200万元未终止确认，其余已到期部分终止确认。	由于应收票据中的银行承兑汇票信用等级相对不高，票据相关的信用风险和延期付款风险仍没有全部转移，故票据到期前未终止确认。
贴现	应收款项融资	11,159,165.00	终止确认	由于应收款项融资中的银行承兑汇票信用等级较高，信用风险和延期付款风险很小，贴现的银行承兑汇票视为票据所有权上的主要风险和报酬已经转移，故终止确认。
合计	--	37,559,165.00	--	--

2. 因转移而终止确认的金融资产

项目	金融资产转移的方式	终止确认的金融资产金额	与终止确认相关的利得或损失
应收票据	贴现	14,400,000.00	60,538.88
应收款项融资	贴现	11,159,165.00	4,970.71
合计		25,559,165.00	65,509.59

十二、公允价值的披露

(一) 以公允价值计量的资产和负债的期末公允价值

项目	期末公允价值			合计
	第一层次公允价值计量	第二层次公允价值计量	第三层次公允价值计量	
一、持续的公允价值计量				
(一) 交易性金融资产	-	46,424,269.69	-	46,424,269.69
1. 以公允价值计量且其变动计入当期损益的金融资产	-	46,424,269.69	-	46,424,269.69
(1) 债务工具投资	-	44,197,612.25	-	44,197,612.25
(2) 远期外汇合约	-	2,226,657.44	-	2,226,657.44
2. 指定为以公允价值计量且其变动计入当期损益的金融资产	-	-	-	-
(二) 应收款项融资	-	-	54,875.00	54,875.00
(1) 银行承兑汇票	-	-	54,875.00	54,875.00
<u>持续以公允价值计量的资产总额</u>	<u>=</u>	<u>46,424,269.69</u>	<u>54,875.00</u>	<u>46,479,144.69</u>
(三) 交易性金融负债	-	198,413.93	-	198,413.93
1. 以公允价值计量且变动计入当期损益的金融负债	-	198,413.93	-	198,413.93
(1) 远期外汇合约	-	198,413.93	-	198,413.93
<u>持续以公允价值计量的负债总额</u>	<u>=</u>	<u>198,413.93</u>	<u>=</u>	<u>198,413.93</u>

十三、关联方关系及其交易

(一) 关联方的认定标准

一方控制、共同控制另一方或对另一方施加重大影响，以及两方或两方以上同受一方控制、共同控制或重大影响的，构成关联方。

(二) 本公司的母公司有关信息

母公司名称	注册地	业务性质	注册资本	母公司对本公司的持股比例 (%)	母公司对本公司的表决权比例 (%)
深圳市嘉仑投资发展有限公司	广东深圳	投资	7,000 万人民币	61.09	61.09

(三) 本公司的子公司情况

本公司的子公司情况详见本附注九、(一)在子公司中的权益。

（四）关联方交易

1. 关联担保情况

担保方	借款单位/出租方	担保金额	主债务履行期限	担保方及担保方式
刘俊锋	深圳市大沙河建设投资 有限公司	/	租赁合同期限届满或租 赁合同解除之日起2年	刘俊锋提供连带责任保 证

注：公司租赁办公地点深圳市南山区留仙大道塘朗城广场（西区）A座3901，出租方变更为深圳市大沙河建设投资有限公司。保证人刘俊锋为公司继续履行原租赁合同的义务向深圳市大沙河建设投资有限公司承担连带担保责任，保证期限自主债务履行期满之日起2年。

（五）应收、应付关联方等未结算项目情况

截至资产负债表日止，本公司不存在关联方应收应付款项。

十四、股份支付

（一）各项权益工具

授予对象类 别	本期授予		本期行权		本期解锁		本期失效	
	数量	金额	数量	金额	数量	金额	数量	金额
限制性股票	247,000	6,876,480.00	-	-	1,067,500	38,419,325.00	221,000	7,766,340.00
<u>合计</u>	<u>247,000</u>	<u>6,876,480.00</u>	<u>-</u>	<u>-</u>	<u>1,067,500</u>	<u>38,419,325.00</u>	<u>221,000</u>	<u>7,766,340.00</u>

注：金额系授予日的公允价值。

（二）以权益结算的股份支付情况

项目	内容
授予日权益工具公允价值的确定方法	权益工具的公允价值=（授予日市价-授予价）*股数
可行权权益工具数量的确定依据	根据最新取得的可行权职工数变动等后续信息进行估计
本期估计与上期估计有重大差异的原因	无
以权益结算的股份支付计入资本公积的累计金额	30,372,797.73
本期以权益结算的股份支付确认的费用总额	18,557,544.44

（三）本期股份支付费用

授予对象类别	以权益结算的股份支付费用	以现金结算的股份支付费用
限制性股票	18,557,544.44	-
<u>合计</u>	<u>18,557,544.44</u>	<u>-</u>

十五、承诺及或有事项

截至资产负债表日止，本公司不存在应披露的承诺及或有事项。

十六、资产负债表日后事项

2025年4月17日，公司第二届董事会第十六次会议、第二届监事会第十四次会议，会议审议通过了《公司2024年度利润分配的预案》，拟以公司2024年度权益分派实施时的股权登记日登记的总股本为基数，向全体股东每10股派发现金红利人民币3.65元（含税），不送红股，同时以资本公积金转增股本，每10股转增4股，剩余未分配利润结转下一年度。议案尚需提交公司2024年年度股东大会审议。

十七、其他重要事项

报告期内，本公司不存在应披露的其他重要事项。

十八、母公司财务报表项目注释

（一）应收账款

1. 按账龄披露

账龄	期末账面余额	期初账面余额
1年以内（含1年）	247,890,000.28	219,307,643.23
1-2年（含2年）	2,582,890.08	1,546,053.49
2-3年（含3年）	329,367.77	136,168.60
3年以上	241,123.47	181,667.63
合计	<u>251,043,381.60</u>	<u>221,171,532.95</u>

2. 按坏账计提方法分类披露

类别	账面余额		期末余额		坏账准备 计提比例 (%)	账面价值
	金额	比例 (%)	金额	计提比例 (%)		
按单项计提坏账准备	3,671,770.88	1.46	42,840.00	1.17	3,628,930.88	
按组合计提坏账准备	247,371,610.72	98.54	13,059,662.07	5.28	234,311,948.65	
合计	<u>251,043,381.60</u>	<u>100.00</u>	<u>13,102,502.07</u>	<u>5.22</u>	<u>237,940,879.53</u>	

接上表：

类别	账面余额		期初余额		账面价值
	金额	比例 (%)	坏账准备		
			金额	计提比例 (%)	
按单项计提坏账准备	7,335,774.30	3.32	42,840.00	0.58	7,292,934.30
按组合计提坏账准备	213,835,758.65	96.68	11,103,241.22	5.19	202,732,517.43
合计	221,171,532.95	100.00	11,146,081.22	5.04	210,025,451.73

按单项计提坏账准备：

名称	期末余额			
	账面余额	坏账准备	计提比例 (%)	计提理由
广东润和新材料科技有限公司	1,630,695.04	-	-	合并内关联方不计提坏账
深圳市航信科技有限公司	1,890,352.33	-	-	合并内关联方不计提坏账
润贝航空（香港）有限公司	107,883.51	-	-	合并内关联方不计提坏账
上海金汇通用航空股份有限公司	42,840.00	42,840.00	100.00	难以收回
合计	3,671,770.88	42,840.00	1.17	

接上表：

名称	期初余额			
	账面余额	坏账准备	计提比例 (%)	计提理由
广东润和新材料科技有限公司	6,477,400.38	-	-	合并内关联方不计提坏账
深圳市航信科技有限公司	562,455.59	-	-	合并内关联方不计提坏账
润贝航空（香港）有限公司	253,078.33	-	-	合并内关联方不计提坏账
上海金汇通用航空股份有限公司	42,840.00	42,840.00	100.00	难以收回
合计	7,335,774.30	42,840.00	0.58	

其中，按组合计提坏账准备：

名称	期末余额		
	应收账款	坏账准备	计提比例 (%)
1年以内（含1年）	244,261,069.40	12,213,053.47	5.00
1-2年（含2年）	2,582,890.08	516,578.02	20.00
2-3年（含3年）	329,367.77	131,747.11	40.00
3年以上	198,283.47	198,283.47	100.00
合计	247,371,610.72	13,059,662.07	5.28

接上表：

名称	期初余额		
	应收账款	坏账准备	计提比例 (%)
1 年以内 (含 1 年)	212,014,708.93	10,600,735.45	5.00
1-2 年 (含 2 年)	1,546,053.49	309,210.70	20.00
2-3 年 (含 3 年)	136,168.60	54,467.44	40.00
3 年以上	138,827.63	138,827.63	100.00
<u>合计</u>	<u>213,835,758.65</u>	<u>11,103,241.22</u>	<u>5.19</u>

3. 坏账准备的情况

类别	期初余额	本期变动金额				期末余额
		计提	收回或转回	转销或核销	其他变动	
坏账准备	11,146,081.22	1,956,420.85	-	-	-	13,102,502.07
<u>合计</u>	<u>11,146,081.22</u>	<u>1,956,420.85</u>	<u>=</u>	<u>=</u>	<u>=</u>	<u>13,102,502.07</u>

4. 按欠款方归集的期末余额前五名的应收账款情况

单位名称	期末余额	占应收账款总额的比例 (%)	坏账准备期末余额
第一名	59,554,683.47	23.72	3,037,242.63
第二名	32,887,023.72	13.10	1,644,351.19
第三名	31,379,891.35	12.50	1,568,994.57
第四名	21,154,368.41	8.43	1,057,718.42
第五名	17,460,618.66	6.96	962,038.46
<u>合计</u>	<u>162,436,585.61</u>	<u>64.71</u>	<u>8,270,345.27</u>

(二) 其他应收款

1. 项目列示

项目	期末余额	期初余额
应收利息	-	-
应收股利	-	33,000,000.00
其他应收款	1,674,411.92	29,086,355.12
<u>合计</u>	<u>1,674,411.92</u>	<u>62,086,355.12</u>

2. 其他应收款

(1) 按账龄披露

账龄	期末账面余额	期初账面余额
1年以内(含1年)	1,459,294.29	28,293,951.75
1-2年(含2年)	49,498.43	881,645.51
2-3年(含3年)	355,806.00	3,893.00
3年以上	155,893.00	152,000.00
<u>合计</u>	<u>2,020,491.72</u>	<u>29,331,490.26</u>

(2) 按款项性质分类情况

款项性质	期末账面余额	期初账面余额
往来款	743,514.68	28,488,974.95
海关应退税费	-	10,842.37
押金及保证金	1,276,977.04	831,672.94
<u>合计</u>	<u>2,020,491.72</u>	<u>29,331,490.26</u>

(3) 按坏账计提方法分类披露

类别	账面余额		期末余额		账面价值
	金额	比例(%)	金额	坏账准备 计提比例(%)	
按单项计提坏账准备	700,000.00	34.65	-	-	700,000.00
按组合计提坏账准备	1,320,491.72	65.35	346,079.80	26.21	974,411.92
<u>合计</u>	<u>2,020,491.72</u>	<u>100.00</u>	<u>346,079.80</u>	<u>17.13</u>	<u>1,674,411.92</u>

接上表:

类别	账面余额		期初余额		账面价值
	金额	比例(%)	金额	坏账准备 计提比例(%)	
按单项计提坏账准备	28,488,974.95	97.13	-	-	28,488,974.95
按组合计提坏账准备	842,515.31	2.87	245,135.14	29.10	597,380.17
<u>合计</u>	<u>29,331,490.26</u>	<u>100.00</u>	<u>245,135.14</u>	<u>0.84</u>	<u>29,086,355.12</u>

(4) 按预期信用损失一般模型计提坏账准备

坏账准备	第一阶段	第二阶段	第三阶段	合计
	未来 12 个月预期 信用损失	整个存续期预期信用损 失（未发生信用减值）	整个存续期预期信用损 失（已发生信用减值）	
期初余额	245,135.14	-	-	245,135.14
期初余额在本期				
——转入第二阶段				
——转入第三阶段				
——转回第二阶段				
——转回第一阶段				
本期计提	100,944.66	-	-	100,944.66
本期转回				
本期转销				
本期核销				
其他变动				
<u>期末余额</u>	<u>346,079.80</u>	<u>=</u>	<u>=</u>	<u>346,079.80</u>

(5) 坏账准备的情况

类别	期初余额	本期变动金额				期末余额
		计提	收回或转回	转销或核销	其他变动	
坏账准 备	245,135.14	100,944.66	-	-	-	346,079.80
<u>合计</u>	<u>245,135.14</u>	<u>100,944.66</u>	<u>=</u>	<u>=</u>	<u>=</u>	<u>346,079.80</u>

(6) 按欠款方归集的期末余额前五名的其他应收款情况

单位名称	期末余额	占其他应收款总额 的比例（%）	款项性质	账龄	坏账准备期末余额
第一名	700,000.00	34.65	往来款	1年以内	-
第二名	370,360.00	18.33	押金及保证金	2年以内	21,518.00
第三名	200,000.00	9.90	押金及保证金	2-3年	80,000.00
第四名	154,306.00	7.64	押金及保证金	2-3年	61,722.40
第五名	100,000.00	4.95	押金及保证金	1年以内	5,000.00
<u>合计</u>	<u>1,524,666.00</u>	<u>75.47</u>			<u>168,240.40</u>

(三) 长期股权投资

项目	期末余额			期初余额		
	账面余额	减值准备	账面价值	账面余额	减值准备	账面价值
对子公司投资	283,537,514.45	-	283,537,514.45	144,863,533.83	-	144,863,533.83
合计	283,537,514.45	-	283,537,514.45	144,863,533.83	-	144,863,533.83

1. 对子公司投资

被投资单位	期初余额	本期增加	本期减少	期末余额
深圳市航信科技有限公司	28,611,331.91	578,388.84	-	29,189,720.75
广东润和新材料科技有限公司	109,706,801.92	27,800,919.98	-	137,507,721.90
润航(香港)有限公司	845,400.00	-	-	845,400.00
深圳市润贝航空新材料工程技术研究有限公司	700,000.00	255,615.52	-	955,615.52
润贝航空科技(海口)有限公司	5,000,000.00	39,056.28	-	5,039,056.28
润贝新材料(杭州)有限公司	-	110,000,000.00	-	110,000,000.00
合计	144,863,533.83	138,673,980.62	-	283,537,514.45

(四) 营业收入、营业成本

项目	本期发生额		上期发生额	
	收入	成本	收入	成本
主营业务	724,538,284.36	578,263,047.64	634,210,596.31	563,042,969.01
合计	724,538,284.36	578,263,047.64	634,210,596.31	563,042,969.01

(五) 投资收益(损失以“-”号填列)

产生投资收益的来源	本期发生额	上期发生额
理财产品投资收益	1,141,429.31	1,396,297.20
远期外汇合约	1,036,588.48	-
成本法核算的长期股权投资收益	-	33,000,000.00
合计	2,178,017.79	34,396,297.20

十九、补充资料

(一) 当期非经常性损益情况

非经常性损益明细	金额	说明
非流动性资产处置损益,包括已计提资产减值准备的冲销部分	-13,813.48	

非经常性损益明细	金额	说明
计入当期损益的政府补助，但与公司正常经营业务密切相关、符合国家政策规定、按照确定的标准享有、对公司损益产生持续影响的政府补助除外	234,086.60	
除同公司正常经营业务相关的有效套期保值业务外，非金融企业持有金融资产和金融负债产生的公允价值变动损益以及处置金融资产和金融负债产生的损益	5,037,712.63	
计入当期损益的对非金融企业收取的资金占用费	-	
委托他人投资或管理资产的损益	-	
对外委托贷款取得的损益	-	
因不可抗力因素，如遭受自然灾害而产生的各项资产损失	-	
单独进行减值测试的应收款项减值准备转回	-	
企业取得子公司、联营企业及合营企业的投资成本小于取得投资时应享有被投资单位可辨认净资产公允价值产生的收益	-	
同一控制下企业合并产生的子公司期初至合并日的当期净损益	-	
非货币性资产交换损益	-	
债务重组损益	-135,600.40	
企业因相关经营活动不再持续而发生的一次性费用，如安置职工的支出等	-	
因税收、会计等法律、法规的调整对当期损益产生的一次性影响	-	
因取消、修改股权激励计划一次性确认的股份支付费用	-	
对于现金结算的股份支付，在可行权日之后，应付职工薪酬的公允价值变动产生的损益	-	
采用公允价值模式进行后续计量的投资性房地产公允价值变动产生的损益	-	
交易价格显失公允的交易产生的收益	-	
与公司正常经营业务无关的或有事项产生的损益	-	
受托经营取得的托管费收入	-	
除上述各项之外的其他营业外收入和支出	-706,715.97	
其他符合非经常性损益定义的损益项目	-	
减：所得税影响金额	1,171,321.76	
少数股东权益影响额（税后）	-420,588.85	
<u>合计</u>	<u>3,664,936.47</u>	

（二）净资产收益率及每股收益

报告期利润	加权平均净资产收益率	每股收益	
		基本每股收益	稀释每股收益
归属于公司普通股股东的净利润	7.77%	1.09	1.10

报告期利润	加权平均净资产收益率	每股收益	
		基本每股收益	稀释每股收益
扣除非经常性损益后归属于公司普通股股东的净利润	7.45%	1.05	1.06



润贝航空科技股份有限公司

二〇二五年四月十七日





统一社会信用代码
911101085923425568

营业执照

(副本) (15-15)



扫描市场主体身份码
了解更多登记、备案、
许可、监管信息，体
验更多应用服务。

名称 天联会计师事务所(特殊普通合伙)
类型 特殊普通合伙企业
执行事务合伙人 邱靖
经营范围 审查企业会计账簿，出具审计报告，验证企业资本，出具验资报告；办理企业清算事宜中的审计业务，出具有关报告；基本建设年度财务决算审计；代理记账；会计咨询、税务咨询、管理咨询、会计培训；法律、法规规定的其他业务；技术开发、技术咨询、技术服务；应用软件服务；软件开发；计算机系统服务；软件咨询；产品设计；基础软件服务；数据处理（数据处理中的银行卡中心、PUE值在1.4以上的云计算数据中心除外）；企业管理咨询；销售计算机、软件及辅助设备。（市场主体依法自主选择经营项目，开展经营活动；依法须经批准的项目，经相关部门批准后依批准的内容开展经营活动；不得从事国家和本市产业政策禁止和限制类项目的经营活动。）

出资额 14000万元
成立日期 2012年03月05日
主要经营场所 北京市海淀区车公庄西路19号68号楼A-1和A-5区域



登记机关



2025年02月18日

国家企业信用信息公示系统网址：<http://www.gsxt.gov.cn>

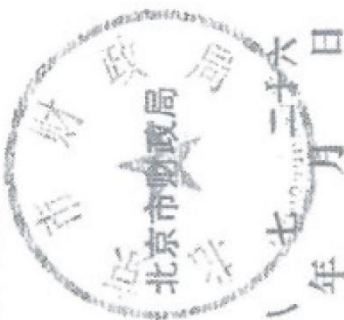
市场主体应当于每年1月1日至6月30日通过
国家企业信用信息公示系统报送公示年度报告。

国家市场监督管理总局监制

证书序号: 0000175

说明

- 1、《会计师事务所执业证书》是证明持有人经财政部门依法审批，准予执行注册会计师法定业务的凭证。
- 2、《会计师事务所执业证书》记载事项发生变动的，应当向财政部门申请换发。
- 3、《会计师事务所执业证书》不得伪造、涂改、出租、出借、转让。
- 4、会计师事务所终止或执业许可注销的，应当向财政部门交回《会计师事务所执业证书》。



发证机关:

二〇一八年七月二十六日

中华人民共和国财政部制

会计师事务所执业证书

天职国际会计师事务所(特殊普通合伙)

名称: 天职国际会计师事务所(特殊普通合伙)
 首席合伙人: 李延军
 主任会计师: 李延军
 经营场所: 北京市海淀区公庄西路19号68号楼A-1和A-5区域



特殊普通合伙

11010150

京财会许可[2011]0105号

2011年11月14日

组织形式:

执业证书编号:

批准执业文号:

批准执业日期:

注册会计师工作单位变更事项登记
Registration of the Change of Working Unit by a CPA

同意调出
Agree the holder to be transferred from

北京中路华会计师事务所新襄樊分所
CPA

转出协会盖章
Stamp of the transfer-out Institute of CPAs
2005年9月23日

同意调入
Agree the holder to be transferred to

天职国际会计师事务所
CPAs

转入协会盖章
Stamp of the transfer-in Institute of CPAs
2005年10月26日

10

天职国际会计师事务所(特殊普通合伙)
1101080212059

姓 Full name 王守军
性 Sex
出生日期 Date of birth 1973-01-13
工作单位 Working unit 北京中路华会计师事务所
身份证号 Identify card No. 梁分所 420601197301131215



年度检验登记
Annual Renewal Registration

2015.7.30

本证书经检验合格，继续有效一年。
This certificate is valid for another year after this renewal.

2016.7.30
年度注册

2008年5月19日
年度注册

王守军
110002493627
武汉市注册会计师协会

证书编号:
No. of Certificate 110002493627

批准注册协会:
Authorized Institute of CPAs 湖北省注册会计师协会

发证日期:
Date of Issuance 2004年3月10日







天圆国际会计师事务所(特殊普通合伙)
1101080212359

姓 Full name: 刘昭筠
 性 Sex: 女
 出生 Date of birth: 1996-03-01
 日期
 工作 Working unit: 天圆国际会计师事务所(特殊普通合伙)深圳分所
 单位
 身份证 Identity card No.: 452523199608011727
 号码



与原件一致



刘昭筠 110101500790

证书编号:
No. of Certificate: 110101500790

批准/注册协会:
Authorized Institute of CPAs: 深圳市注册会计师协会

发证日期:
Date of Issuance: 2021 年 03 月 22 日

年度检验登记
Annual Renewal Registration

本证书经检验合格, 继续有效一年。
This certificate is valid for another year after this renewal.



刘昭筠
110101500790
深圳市注册会计师协会

年 月 日
/y /m /d

该资质仅用于天职业

润贝航空科技股份有限公司
审计报告
天职业字[2026]9417号

目 录

审计报告	1
2025年度财务报表	7
2025年度财务报表附注	19

润贝航空科技股份有限公司全体股东：

一、 审计意见

我们审计了润贝航空科技股份有限公司（以下简称“润贝航科”）财务报表，包括 2025 年 12 月 31 日的合并及母公司资产负债表，2025 年度的合并及母公司利润表、合并及母公司现金流量表、合并及母公司股东权益变动表以及相关财务报表附注。

我们认为，后附的财务报表在所有重大方面按照企业会计准则的规定编制，公允反映了润贝航科 2025 年 12 月 31 日的合并及母公司财务状况及 2025 年度的合并及母公司经营成果和现金流量。

二、 形成审计意见的基础

我们按照中国注册会计师审计准则的规定执行了审计工作。审计报告的“注册会计师对财务报表审计的责任”部分进一步阐述了我们在这些准则下的责任。按照中国注册会计师独立性准则以及中国注册会计师职业道德守则，我们独立于润贝航科，适用了对公众利益实体的独立性要求，并履行了职业道德方面的其他责任。我们相信，我们获取的审计证据是充分、适当的，为发表审计意见提供了基础。

三、 关键审计事项

关键审计事项是我们根据职业判断，认为对本期财务报表审计最为重要的事项。这些事项的应对以对财务报表整体进行审计并形成审计意见为背景，我们不对这些事项单独发表意见。

关键审计事项	该事项在审计中是如何应对的
<p>1、收入确认</p> <p>2025年度，润贝航科的营业收入为121,679.13万元。由于营业收入是润贝航科关键业绩指标之一，收入的真实性、收入是否确认在恰当的会计期间对润贝航科的经营成果影响重大，因此，我们将营业收入的确认作为关键审计事项。</p> <p>请参阅财务报表附注“三、重要会计政策及会计估计”之“（三十）收入”所述的会计政策、“六、合并财务报表主要项目注释”之“（三十五）营业收入、营业成本”。</p>	<p>我们针对收入确认所实施的主要审计程序包括但不限于：</p> <p>（1）了解润贝航科与收入确认相关的关键内部控制，评价这些控制的设计，确定其是否得到执行，并测试相关内部控制的运行有效性；</p> <p>（2）通过对润贝航科管理层访谈了解收入确认政策，检查主要客户合同相关条款，并分析评价实际执行的收入确认政策是否适当，复核相关会计政策是否一贯地运用；</p> <p>（3）通过公开渠道查询和了解主要客户的背景信息，如工商登记资料等，确认主要客户与润贝航科及关联方是否存在潜在未识别的关联方关系；</p> <p>（4）分析主要业务类型销售结构变动的合理性，与历史同期、同行业毛利率对比，分析主要产品、主要客户毛利率变动，复核销售收入的合理性；</p> <p>（5）实施函证程序，询证主要客户本期发生的销售金额及往来款项余额，确认销售收入的真实性、准确性；</p> <p>（6）抽取样本核对销售收入交易的相关单据，如销售合同（订单）、签收单（装箱单、寄售消耗结算单）、销售发票、银行回单等，评价相关收入确认是否符合公司收入确认的会计政策；</p> <p>（7）抽样选取资产负债表日前后记录的销售收入交易，核对至各模式下收入确认的支持性凭证，以评价销售收入是否记录于恰当的会计期间。</p> <p>（8）检查与营业收入相关的信息是否已在财务报表中作出恰当列报。</p>

关键审计事项	该事项在审计中是如何应对的
<p>2、应收账款减值</p> <p>2025 年末，润贝航科管理层根据《企业会计准则第 22 号 - 金融工具确认和计量（2017 年修订）》的规定以及各项应收账款的信用风险特征，以单项应收账款或应收账款账龄组合为基础，按照相当于整个存续期内的预期信用损失金额计量其坏账准备。应收账款期末账面余额为 39,914.86 万元、坏账准备余额为 2,369.04 万元、账面价值为 37,545.82 万元。由于应收账款账面价值较大，坏账准备的评估涉及管理层的重大会计估计及判断，因此，我们将应收账款坏账准备作为关键审计事项。</p> <p>请参阅财务报表附注“三、重要会计政策及会计估计”之“（十三）应收账款”所述的会计政策、“六、合并财务报表主要项目注释”之“（四）应收账款”。</p>	<p>我们针对应收账款减值所实施的主要审计程序包括但不限于：</p> <p>（1）了解与应收账款减值相关的关键内部控制，评价这些控制的设计，确定其是否得到执行，并测试相关内部控制的运行有效性；</p> <p>（2）分析应收账款坏账准备计提会计政策的合理性，复核相关会计政策是否一贯地运用；</p> <p>（3）复核管理层对应收账款进行减值测试的相关考虑及客观证据，关注管理层是否充分识别已发生减值的项目；</p> <p>（4）对于管理层按照信用风险特征组合计提坏账准备的应收账款，评价管理层确定的坏账准备计提比例是否合理；</p> <p>（5）对主要客户实施函证程序，并将函证结果与管理层记录的金额进行了核对；</p> <p>（6）结合期后回款情况检查，评价管理层坏账准备计提的合理性。</p> <p>（7）检查与应收账款减值相关的信息是否已在财务报表中作出恰当列报。</p>

四、其他信息

润贝航科管理层（以下简称“管理层”）对其他信息负责。其他信息包括 2025 年年度报告中涵盖的信息，但不包括财务报表和我们的审计报告。

我们对财务报表发表的审计意见不涵盖其他信息，我们也不对其他信息发表任何形式的鉴证结论。

结合我们对财务报表的审计，我们的责任是阅读其他信息，在此过程中，考虑其他信息是否与财务报表或我们在审计过程中了解到的情况存在重大不一致或者似乎存在重大错报。

基于我们已执行的工作，如果我们确定其他信息存在重大错报，我们应当报告该事实。在这方面，我们无任何事项需要报告。

五、管理层和治理层对财务报表的责任

管理层负责按照企业会计准则的规定编制财务报表，使其实现公允反映，并设计、执行和维护必要的内部控制，以使财务报表不存在由于舞弊或错误导致的重大错报。

在编制财务报表时，管理层负责评估润贝航科的持续经营能力，披露与持续经营相关的事项（如适用），并运用持续经营假设，除非管理层计划进行清算、终止运营或别无其他现实的选择。

治理层负责监督润贝航科的财务报告过程。

六、注册会计师对财务报表审计的责任

我们的目标是对财务报表整体是否不存在由于舞弊或错误导致的重大错报获取合理保证，并出具包含审计意见的审计报告。合理保证是高水平的保证，但并不能保证按照审计准则执行的审计在某一重大错报存在时总能发现。错报可能由于舞弊或错误导致，如果合理预期错报单独或汇总起来可能影响财务报表使用者依据财务报表作出的经济决策，则通常认为错报是重大的。

在按照审计准则执行审计工作的过程中，我们运用职业判断，并保持职业怀疑。同时，我们也执行以下工作：

（1）识别和评估由于舞弊或错误导致的财务报表重大错报风险，设计和实施审计程序以应对这些风险，并获取充分、适当的审计证据，作为发表审计意见的基础。由于舞弊可能涉及串通、伪造、故意遗漏、虚假陈述或凌驾于内部控制之上，未能发现由于舞弊导致的重大错报的风险高于未能发现由于错误导致的重大错报的风险。

（2）了解与审计相关的内部控制，以设计恰当的审计程序。

（3）评价管理层选用会计政策的恰当性和作出会计估计及相关披露的合理性。

（4）对管理层使用持续经营假设的恰当性得出结论。同时，根据获取的审计证据，就可能导致对润贝航科持续经营能力产生重大疑虑的事项或情况是否存在重大不确定性得出结论。如果我们得出结论认为存在重大不确定性，审计准则要求我们在审计报告中提请报表使用者注意财务报表中的相关披露；如果披露不充分，我们应当发表非无保留意见。我们的结论基于截至审计报告日可获得的信息。然而，未来的事项或情况可能导致润贝航科不能持续经营。

（5）评价财务报表的总体列报、结构和内容，并评价财务报表是否公允反映相关交易和事项。

（6）就润贝航科中实体或业务活动的财务信息获取充分、适当的审计证据，以对财务报表发表审计意见。我们负责指导、监督和执行集团审计，并对审计意见承担全部责任。

我们与治理层就计划的审计范围、时间安排和重大审计发现等事项进行沟通，包括沟通我们在审计中识别出的值得关注的内部控制缺陷。

我们还就已遵守与独立性相关的职业道德要求向治理层提供声明，并与治理层沟通可能被合理认为影响我们独立性的所有关系和其他事项，以及相关的防范措施（如适用）。

从与治理层沟通过的事项中，我们确定哪些事项对本期间财务报表审计最为重要，因而构成关键审计事项。我们在审计报告中描述这些事项，除非法律法规禁止公开披露这些事项，或在极少数情形下，如果合理预期在审计报告中沟通某事项造成的负面后果超过在公众利益方面产生的益处，我们确定不应在审计报告中沟通该事项。

[此页无正文]



中国注册会计师：
(项目合伙人)



中国注册会计师：





合并资产负债表

编制单位：润贝航空科技股份有限公司

2025年12月31日

金额单位：元

项	2025年12月31日	2024年12月31日	附注编号
流动资产			
货币资金	286,655,228.19	557,304,435.15	六、(一)
△结算备付金			
△拆出资金			
交易性金融资产	477,161,251.84	46,424,269.69	六、(二)
衍生金融资产			
应收票据	21,819,092.71	17,361,950.00	六、(三)
应收账款	375,458,241.71	279,818,421.36	六、(四)
应收款项融资	-	54,875.00	六、(五)
预付款项	9,159,634.71	8,692,854.26	六、(六)
△应收保费			
△应收分保账款			
△应收分保合同准备金			
其他应收款	1,699,874.95	4,723,514.29	六、(七)
其中：应收利息	-	-	六、(七)
应收股利	-	-	六、(七)
△买入返售金融资产			
存货	209,573,911.92	301,462,731.14	六、(八)
其中：数据资源	-	-	六、(八)
合同资产			
持有待售资产			
一年内到期的非流动资产			
其他流动资产	4,326,656.37	6,749,586.24	六、(九)
流动资产合计	1,385,853,892.40	1,222,592,637.13	
非流动资产			
△发放贷款和垫款			
债权投资			
其他债权投资			
长期应收款			
长期股权投资			
其他权益工具投资			
其他非流动金融资产			
投资性房地产			
固定资产	81,743,060.21	81,533,413.44	六、(十)
在建工程	3,334,278.90	986,253.63	六、(十一)
生产性生物资产			
油气资产			
使用权资产	5,939,823.00	4,246,600.27	六、(十二)
无形资产	23,641,789.56	35,062,751.31	六、(十三)
其中：数据资源	-	-	六、(十三)
开发支出			
其中：数据资源	-	-	
商誉			
长期待摊费用	9,910,566.90	11,639,451.57	六、(十四)
递延所得税资产	23,704,590.12	23,315,599.29	六、(十五)
其他非流动资产	2,128,026.36	2,223,487.81	六、(十六)
非流动资产合计	150,402,135.05	159,007,557.32	
资产总计	1,536,256,027.45	1,381,600,194.45	

后附财务报表附注为财务报表的组成部分。

法定代表人：

刘锋

主管会计工作负责人：

于松松

会计机构负责人：

戴诗媛





合并资产负债表（续）

编制单位：湖北航空科技股份有限公司

2025年12月31日

金额单位：元

项	2025年12月31日	2024年12月31日	附注编号
流动资产			
短期借款	42,885,595.50	38,142,019.81	六、(十八)
△向中央银行借款			
△拆入资金			
交易性金融负债	6,251,554.93	198,413.93	六、(十九)
衍生金融负债			
应付票据	2,556,070.20	-	六、(二十)
应付账款	108,415,586.35	70,696,639.09	六、(二十一)
预收款项			
合同负债	2,795,955.65	3,610,064.50	六、(二十二)
△卖出回购金融资产款			
△吸收存款及同业存放			
△代理买卖证券款			
△代理承销证券款			
应付职工薪酬	10,831,230.83	8,532,908.52	六、(二十三)
应交税费	21,281,568.70	28,706,842.43	六、(二十四)
其他应付款	16,976,562.60	29,948,362.66	六、(二十五)
其中：应付利息	-	-	六、(二十五)
应付股利	-	-	六、(二十五)
△应付手续费及佣金			
△应付分保账款			
持有待售负债			
一年内到期的非流动负债	2,698,535.04	2,616,166.22	六、(二十六)
其他流动负债	432,445.00	242,304.35	六、(二十七)
流动负债合计	215,125,104.80	182,693,721.51	
非流动负债			
△保险合同准备金			
长期借款			
应付债券			
其中：优先股			
永续债			
租赁负债	3,239,672.25	1,777,898.99	六、(二十八)
长期应付款			
长期应付职工薪酬			
预计负债			
递延收益			
递延所得税负债	1,554,606.19	1,371,010.32	六、(十五)
其他非流动负债			
非流动负债合计	4,794,278.44	3,148,909.31	
负债合计	219,919,383.24	185,842,630.82	
股东权益			
股本	115,115,420.00	82,259,000.00	六、(二十九)
其他权益工具			
其中：优先股			
永续债			
资本公积	656,833,164.39	682,130,113.13	六、(三十)
减：库存股	8,104,099.12	20,761,887.50	六、(三十一)
其他综合收益	12,592,883.12	24,361,202.53	六、(三十二)
专项储备			
盈余公积	28,388,150.48	16,917,920.99	六、(三十三)
△一般风险准备			
未分配利润	507,448,264.62	405,123,551.08	六、(三十四)
归属于母公司股东权益合计	1,312,273,783.49	1,190,029,900.23	
少数股东权益	4,062,860.72	5,727,663.40	
股东权益合计	1,316,336,644.21	1,195,757,563.63	
负债及股东权益合计	1,536,256,027.45	1,381,600,194.45	

后附财务报表附注为财务报表的组成部分。

法定代表人：

刘俊

主管会计工作负责人：

于松松

会计机构负责人：

戴诗媛





合并利润表

编制单位：湖北航宇航空科技股份有限公司

2025年度

金额单位：元

项 目	本期发生额	上期发生额	附注编号
一、营业总收入	1,216,791,291.50	909,361,866.90	
其中：营业收入	1,216,791,291.50	909,361,866.90	六、(三十五)
△利息收入			
△已赚保费			
△手续费及佣金收入			
二、营业总成本	974,556,568.76	771,302,005.84	
其中：营业成本	863,185,707.18	656,128,203.53	六、(三十五)
△利息支出			
△手续费及佣金支出			
△退保金			
△赔付支出净额			
△提取保险责任准备金净额			
△保单红利支出			
△分保费用			
税金及附加	6,183,488.53	1,887,711.31	六、(三十六)
销售费用	67,827,138.65	59,844,569.13	六、(三十七)
管理费用	36,099,953.09	43,197,355.57	六、(三十八)
研发费用	15,041,653.17	18,655,134.03	六、(三十九)
财务费用	-13,781,371.86	-7,410,967.73	六、(四十)
其中：利息费用	1,145,222.96	643,963.42	六、(四十)
利息收入	13,987,373.74	15,996,093.37	六、(四十)
加：其他收益	1,040,962.37	882,133.91	六、(四十一)
投资收益（损失以“-”号填列）	5,001,666.71	2,856,256.47	六、(四十二)
其中：对联营企业和合营企业的投资收益	-	-	六、(四十二)
以摊余成本计量的金融资产减值损失转回（损失以“-”号填列）			
△汇兑收益（损失以“-”号填列）			
净敞口套期收益（损失以“-”号填列）			
公允价值变动收益（损失以“-”号填列）	-4,246,312.88	2,045,855.76	六、(四十三)
信用减值损失（损失以“-”号填列）	-6,366,229.54	-2,891,389.44	六、(四十四)
资产减值损失（损失以“-”号填列）	-12,614,122.40	-19,190,883.65	六、(四十五)
资产处置收益（损失以“-”号填列）	540,299.77	1,858.64	六、(四十六)
三、营业利润（亏损以“-”号填列）	225,590,986.77	121,763,692.75	
加：营业外收入	1,305,390.67	196,584.47	六、(四十七)
减：营业外支出	484,940.95	918,972.56	六、(四十八)
四、利润总额（亏损总额以“-”号填列）	226,411,436.49	121,041,304.66	
减：所得税费用	44,197,220.76	36,067,261.25	六、(四十九)
五、净利润（净亏损以“-”号填列）	182,214,215.73	84,974,043.41	
其中：被合并方在合并前实现的净利润			
(一) 按经营持续性分类			
1. 持续经营净利润（净亏损以“-”号填列）	182,214,215.73	84,974,043.41	
2. 终止经营净利润（净亏损以“-”号填列）			
(二) 按所有权归属分类			
1. 归属于母公司股东的净利润（净亏损以“-”号填列）	183,879,018.41	88,524,568.70	
2. 少数股东损益（净亏损以“-”号填列）	-1,664,802.68	-3,550,525.29	
六、其他综合收益的税后净额	-11,768,319.41	8,996,528.49	
归属于母公司股东的其他综合收益的税后净额	-11,768,319.41	8,996,528.49	
(一) 不能重分类进损益的其他综合收益	-	-	
1. 重新计量设定受益计划变动额			
2. 权益法下不能转损益的其他综合收益			
3. 其他权益工具投资公允价值变动			
4. 企业自身信用风险公允价值变动			
(二) 将重分类进损益的其他综合收益	-11,768,319.41	8,996,528.49	
1. 权益法下可转损益的其他综合收益			
2. 其他债权投资公允价值变动			
3. 金融资产重分类计入其他综合收益的金额			
4. 其他债权投资信用减值准备			
5. 现金流量套期储备			
6. 外币财务报表折算差额	-11,768,319.41	8,996,528.49	
7. 其他			
归属于少数股东的其他综合收益的税后净额			
七、综合收益总额	170,445,896.32	93,970,571.90	
归属于母公司股东的综合收益总额	172,110,699.00	97,521,097.19	
归属于少数股东的综合收益总额	-1,664,802.68	-3,550,525.29	
八、每股收益			
(一) 基本每股收益（元/股）	1.61	0.78	十九、(二)
(二) 稀释每股收益（元/股）	1.61	0.79	十九、(二)

后附财务报表附注为财务报表的组成部分。

法定代表人：

刘俊

主管会计工作负责人：

于松

会计机构负责人：

戴诗媛





合并现金流量表

编制单位：润贝航空科技股份有限公司 2025年度 金额单位：元

项 目	本期发生额	上期发生额	附注编号
一、经营活动产生的现金流量：			
销售商品、提供劳务收到的现金	1,229,417,617.46	966,099,530.00	
△客户存款和同业存放款项净增加额			
△向中央银行借款净增加额			
△向其他金融机构拆入资金净增加额			
△收到原保险合同保费取得的现金			
△收到再保险业务现金净额			
△保户储金及投资款净增加额			
△收取利息、手续费及佣金的现金			
△拆入资金净增加额			
△回购业务资金净增加额			
△代理买卖证券收到的现金净额			
收到的税费返还	5,409,484.23	199,400.45	
收到其他与经营活动有关的现金	19,214,172.20	18,439,497.65	六、(五十一)
经营活动现金流入小计	1,254,041,273.89	984,738,428.10	
购买商品、接受劳务支付的现金	826,078,384.15	804,723,269.85	
△客户贷款及垫款净增加额			
△存放中央银行和同业款项净增加额			
△支付原保险合同赔付款项的现金			
△拆出资金净增加额			
△支付利息、手续费及佣金的现金			
△支付保单红利的现金			
支付给职工以及为职工支付的现金	51,326,105.87	51,197,940.78	
支付的各项税费	101,941,682.62	30,661,009.42	
支付其他与经营活动有关的现金	53,419,878.59	51,845,009.55	六、(五十一)
经营活动现金流出小计	1,032,766,051.23	938,427,229.60	
经营活动产生的现金流量净额	221,275,222.66	46,311,198.50	六、(五十一)
二、投资活动产生的现金流量：			
收回投资收到的现金	-	-	
取得投资收益收到的现金	7,181,121.95	2,996,583.27	
处置固定资产、无形资产和其他长期资产收回的现金净额	11,663,650.00	-	
处置子公司及其他营业单位收到的现金净额			
收到其他与投资活动有关的现金	1,331,613,397.66	1,362,390,000.00	六、(五十一)
投资活动现金流入小计	1,350,458,169.61	1,365,386,583.27	
购建固定资产、无形资产和其他长期资产支付的现金	14,398,470.73	34,087,048.62	
投资支付的现金			
△质押贷款净增加额			
取得子公司及其他营业单位支付的现金净额	-	-	
支付其他与投资活动有关的现金	1,760,732,843.43	1,412,060,000.00	六、(五十一)
投资活动现金流出小计	1,775,131,314.16	1,446,147,048.62	
投资活动产生的现金流量净额	-424,673,144.55	-80,760,465.35	
三、筹资活动产生的现金流量：			
吸收投资收到的现金	-	4,413,524.08	
其中：子公司吸收少数股东投资收到的现金	-	109,549.08	
取得借款收到的现金	150,870,057.20	48,324,491.95	
收到其他与筹资活动有关的现金	-	-	
筹资活动现金流入小计	150,870,057.20	52,738,016.03	
偿还债务支付的现金	134,797,318.50	10,277,279.46	
分配股利、利润或偿付利息支付的现金	70,342,400.15	53,204,012.95	
其中：子公司支付给少数股东的股利、利润	-	-	
支付其他与筹资活动有关的现金	5,772,471.49	13,687,966.91	六、(五十一)
筹资活动现金流出小计	210,912,190.14	77,169,259.32	
筹资活动产生的现金流量净额	-60,042,132.94	-24,431,243.29	
四、汇率变动对现金的影响	-4,434,673.89	2,341,408.82	
五、现金及现金等价物净增加额	-267,874,728.72	-56,539,101.32	六、(五十二)
加：期初现金及现金等价物的余额	551,814,435.15	608,353,536.47	六、(五十二)
六、期末现金及现金等价物余额	283,939,706.43	551,814,435.15	六、(五十二)

后附财务报表附注为财务报表的组成部分。

法定代表人：

刘俊




主管会计工作负责人：

于松松



会计机构负责人：

戴诗媛





合并股东权益变动表

编制单位：通星航空科技股份有限公司

2025年度

金额单位：元

项目	本期金额													少数股东权益	股东权益合计
	归属于公司股东权益											小计			
	股本	其他权益工具			资本公积	减：库存股	其他综合收益	专项储备	盈余公积	△一般风险准备	未分配利润		其他		
	优先股	永续债	可转换债券												
一、上年年末余额	82,259,000.00	-	-	-	682,130,113.13	20,761,897.50	24,361,202.53	-	16,917,920.99	-	406,123,551.08	-	1,190,029,900.23	5,727,663.40	1,195,757,563.63
加：会计政策变更															
前期差错更正															
其他															
二、本年初余额	82,259,000.00	-	-	-	682,130,113.13	20,761,897.50	24,361,202.53	-	16,917,920.99	-	406,123,551.08	-	1,190,029,900.23	5,727,663.40	1,195,757,563.63
三、本年增减变动金额（减少以“-”号填列）	32,856,420.00	-	-	-	-25,296,948.74	-12,657,788.38	-11,768,219.41	-	11,470,229.49	-	102,324,713.54	-	122,243,883.26	-1,664,802.68	120,579,080.58
（一）综合收益总额	-	-	-	-	-	-	-11,768,219.41	-	-	-	133,879,018.41	-	172,110,699.00	-1,664,802.68	170,445,896.32
（二）股东投入和减少资本	-39,180.00	-	-	-	5,638,523.09	-575,552.84	-	-	-	-	-	-	6,174,895.93	-	6,174,895.93
1. 股东投入的普通股															
2. 其他权益工具持有者投入资本															
3. 股份支付计入股东权益的金额	-	-	-	-	6,174,895.93	-	-	-	-	-	-	-	6,174,895.93	-	6,174,895.93
4. 其他	-39,180.00	-	-	-	-536,372.84	-575,552.84	-	-	-	-	-	-	-	-	-
（三）利润分配	-	-	-	-	-	-943,780.50	-	-	11,470,229.49	-	-81,554,304.87	-	-69,140,294.88	-	-69,140,294.88
1. 提取盈余公积	-	-	-	-	-	-	-	-	11,470,229.49	-	-11,470,229.49	-	-	-	-
2. 提取一般风险准备	-	-	-	-	-	-	-	-	-	-	-	-	-	-	-
3. 对股东的分配	-	-	-	-	-	-943,780.50	-	-	-	-	-70,084,075.38	-	-69,140,294.88	-	-69,140,294.88
4. 其他	-	-	-	-	-	-	-	-	-	-	-	-	-	-	-
（四）股东权益内部结转	32,895,600.00	-	-	-	-32,895,600.00	-	-	-	-	-	-	-	-	-	-
1. 资本公积转增股本	32,895,600.00	-	-	-	-32,895,600.00	-	-	-	-	-	-	-	-	-	-
2. 盈余公积转增股本	-	-	-	-	-	-	-	-	-	-	-	-	-	-	-
3. 盈余公积弥补亏损	-	-	-	-	-	-	-	-	-	-	-	-	-	-	-
4. 设定受益计划变动额结转留存收益	-	-	-	-	-	-	-	-	-	-	-	-	-	-	-
5. 其他综合收益结转留存收益	-	-	-	-	-	-	-	-	-	-	-	-	-	-	-
6. 其他	-	-	-	-	-	-	-	-	-	-	-	-	-	-	-
（五）专项储备	-	-	-	-	-	-	-	-	-	-	-	-	-	-	-
1. 本年提取	-	-	-	-	-	-	-	-	-	-	-	-	-	-	-
2. 本年使用	-	-	-	-	-	-	-	-	-	-	-	-	-	-	-
（六）其他	-	-	-	-	1,960,128.17	-11,138,455.04	-	-	-	-	-	-	13,098,583.21	-	13,098,583.21
四、本年年末余额	115,115,420.00	-	-	-	656,833,164.39	8,104,099.12	12,592,883.12	-	28,388,150.48	-	507,448,264.62	-	1,312,273,783.49	4,062,860.72	1,316,336,644.21

后附财务报表附注为财务报表的组成部分。

法定代表人：

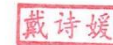
刘俊

主管会计工作负责人：

于松松

会计机构负责人：

戴诗媛





合并股东权益变动表(续)

编制单位: 湖北航空科技股份有限公司

2025年度

金额单位: 元

项目	上期金额													少数股东权益	股东权益合计
	归属于母公司股东权益											小计			
	股本	其他权益工具			资本公积	减: 库存股	其他综合收益	专项储备	盈余公积	△一般风险准备	未分配利润		其他		
	优先股	永续债	可转换债券												
一、上年年末余额	82,213,000.00	-	-	-	662,816,366.19	-	15,364,674.04	-	13,400,574.79	-	373,143,713.58	1,146,938,328.60	9,168,639.61	1,156,106,968.21	
加: 会计政策变更															
前期差错更正															
其他															
二、本年初余额	82,213,000.00	-	-	-	662,816,366.19	-	15,364,674.04	-	13,400,574.79	-	373,143,713.58	1,146,938,328.60	9,168,639.61	1,156,106,968.21	
三、本年增减变动金额(减少以“-”号填列)	46,000.00	-	-	-	19,313,746.94	20,761,887.50	8,996,528.49	-	3,517,346.20	-	31,979,837.50	43,691,571.63	-3,440,976.21	39,650,595.42	
(一) 综合收益总额	-	-	-	-	-	-	8,996,528.49	-	-	-	88,524,568.70	97,521,097.19	-3,550,525.29	93,970,571.90	
(二) 股东投入和减少资本	46,000.00	-	-	-	19,313,094.44	40,790,460.00	-	-	-	-	-	-21,431,365.56	109,549.08	-21,321,816.48	
1. 股东投入的普通股	247,000.00	-	-	-	4,056,975.00	44,292,885.00	-	-	-	-	-	-39,968,910.00	109,549.08	-39,879,360.92	
2. 其他权益工具持有者投入资本															
3. 股份支付计入股东权益的金额	-	-	-	-	18,557,544.44	-	-	-	-	-	-	18,557,544.44	-	18,557,544.44	
4. 其他	-201,000.00	-	-	-	-3,301,425.00	-3,502,425.00	-	-	-	-	-	-	-	-	
(三) 利润分配	-	-	-	-	-	-1,427,385.00	-	-	3,517,346.20	-	-56,544,731.20	-51,600,000.00	-	-51,600,000.00	
1. 提取盈余公积	-	-	-	-	-	-	-	-	3,517,346.20	-	-3,517,346.20	-	-	-	
2. 提取一般风险准备	-	-	-	-	-	-	-	-	-	-	-	-	-	-	
3. 对股东的分配	-	-	-	-	-	-1,427,385.00	-	-	-	-	-53,027,385.00	-51,600,000.00	-	-51,600,000.00	
4. 其他	-	-	-	-	-	-	-	-	-	-	-	-	-	-	
(四) 股东权益内部结转	-	-	-	-	-	-	-	-	-	-	-	-	-	-	
1. 资本公积转增股本	-	-	-	-	-	-	-	-	-	-	-	-	-	-	
2. 盈余公积转增股本	-	-	-	-	-	-	-	-	-	-	-	-	-	-	
3. 盈余公积弥补亏损	-	-	-	-	-	-	-	-	-	-	-	-	-	-	
4. 设定受益计划变动额结转留存收益	-	-	-	-	-	-	-	-	-	-	-	-	-	-	
5. 其他综合收益结转留存收益	-	-	-	-	-	-	-	-	-	-	-	-	-	-	
6. 其他	-	-	-	-	-	-	-	-	-	-	-	-	-	-	
(五) 专项储备	-	-	-	-	-	-	-	-	-	-	-	-	-	-	
1. 本年提取	-	-	-	-	-	-	-	-	-	-	-	-	-	-	
2. 本年使用	-	-	-	-	-	-	-	-	-	-	-	-	-	-	
(六) 其他	-	-	-	-	652.50	-18,601,187.50	-	-	-	-	-	18,601,840.00	-	18,601,840.00	
四、本年年末余额	82,259,000.00	-	-	-	682,130,113.13	20,761,887.50	24,361,202.53	-	16,917,920.99	-	405,123,551.08	1,190,029,900.23	5,727,663.40	1,195,757,563.63	

后附财务报表附注为财务报表的组成部分。

法定代表人:

刘俊



主管会计工作负责人:

于松松



会计机构负责人:

戴诗媛





资产负债表

编制单位：湖北航空科技股份有限公司

2025年12月31日

金额单位：元

项 目	2025年12月31日	2024年12月31日	附注编号
流动资产			
货币资金	1,907,634.24	127,572,334.81	
△结算备付金			
△拆出资金			
交易性金融资产	280,935,789.47	46,424,269.69	
衍生金融资产			
应收票据	21,546,571.03	17,000,000.00	
应收账款	339,667,297.94	237,940,879.53	十八、(一)
应收款项融资	-	-	
预付款项	674,292.45	237,727.12	
△应收保费			
△应收分保账款			
△应收分保合同准备金			
其他应收款	26,338,128.08	1,674,411.92	十八、(二)
其中：应收利息	-	-	十八、(二)
应收股利	18,064,400.00	-	十八、(二)
△买入返售金融资产			
存货	184,044,856.20	299,659,024.23	
其中：数据资源	-	-	
合同资产			
持有待售资产			
一年内到期的非流动资产			
其他流动资产	1,819,906.04	-	
流动资产合计	856,934,473.45	730,508,647.30	
非流动资产			
△发放贷款和垫款			
债权投资			
其他债权投资			
长期应收款			
长期股权投资	173,085,841.49	283,537,514.45	十八、(三)
其他权益工具投资			
其他非流动金融资产			
投资性房地产			
固定资产	3,020,692.22	1,470,649.89	
在建工程	147,669.81	-	
生产性生物资产			
油气资产			
使用权资产	2,680,052.20	5,726,946.68	
无形资产	2,122,124.91	2,436,748.11	
其中：数据资源	-	-	
开发支出			
其中：数据资源			
商誉			
长期待摊费用	200,572.14	7,433.60	
递延所得税资产	15,392,302.02	11,172,035.95	
其他非流动资产	255,883.18	360,745.19	
非流动资产合计	196,905,137.97	304,712,073.87	
资产总计	1,053,839,611.42	1,035,220,721.17	

后附财务报表附注为财务报表的组成部分

法定代表人：

刘锋

主管会计工作负责人：


于松松

会计机构负责人：

戴诗媛

13

6-1-200





资产负债表 (续)

编制单位: 润贝航空科技股份有限公司

2025年12月31日

金额单位: 元

项 目	2025年12月31日	2024年12月31日	附注编号
流动负债			
短期借款	19,600,000.00	28,142,019.81	
△向中央银行借款			
△拆入资金			
交易性金融负债	6,251,554.93	198,413.93	
衍生金融负债			
应付票据	23,285,595.50	10,000,000.00	
应付账款	73,605,372.98	25,620,313.65	
预收款项			
合同负债	1,196,515.70	1,863,879.57	
△卖出回购金融资产款			
△吸收存款及同业存放			
△代理买卖证券款			
△代理承销证券款			
应付职工薪酬	6,495,983.06	5,082,518.33	
应交税费	17,460,953.68	27,075,494.38	
其他应付款	44,734,130.24	136,711,933.80	
其中: 应付利息			
应付股利			
△应付手续费及佣金			
△应付分保账款			
持有待售负债			
一年内到期的非流动负债	2,458,605.61	3,838,272.69	
其他流动负债	155,547.04	242,304.35	
流动负债合计	195,244,258.74	238,776,150.51	
非流动负债			
△保险合同准备金			
长期借款			
应付债券			
其中: 优先股			
永续债			
租赁负债	271,101.32	1,967,205.73	
长期应付款			
长期应付职工薪酬			
预计负债			
递延收益			
递延所得税负债	1,103,960.42	1,992,804.09	
其他非流动负债			
非流动负债合计	1,375,061.74	3,960,009.82	
负 债 合 计	196,619,320.48	242,735,160.33	
股东权益			
股本	115,115,420.00	82,259,000.00	
其他权益工具			
其中: 优先股			
永续债			
资本公积	656,731,762.79	682,129,460.63	
减: 库存股	8,104,099.12	20,761,887.50	
其他综合收益			
专项储备			
盈余公积	28,388,150.48	16,917,920.99	
△一般风险准备			
未分配利润	65,089,056.79	31,941,066.72	
股东权益合计	857,220,290.94	792,485,560.84	
负债及股东权益合计	1,053,839,611.42	1,035,220,721.17	

后附财务报表附注为财务报表的组成部分。

法定代表人:

刘俊

主管会计工作负责人:

于松

会计机构负责人:

戴诗媛



14
6-1-201





利润表

编制单位：润贝航空科技股份有限公司

2025年度

金额单位：元

项 目	本期发生额	上期发生额	附注编号
一、营业总收入	1,023,732,797.13	724,538,284.36	
其中：营业收入	1,023,732,797.13	724,538,284.36	十八、（四）
△利息收入			
△已赚保费			
△手续费及佣金收入			
二、营业总成本	903,094,103.58	659,561,961.93	
其中：营业成本	824,620,641.51	578,263,047.64	十八、（四）
△利息支出			
△手续费及佣金支出			
△退保金			
△赔付支出净额			
△提取保险责任准备金净额			
△保单红利支出			
△分保费用			
税金及附加	4,791,938.65	427,783.81	
销售费用	47,704,823.51	44,664,763.69	
管理费用	23,016,873.53	29,272,883.08	
研发费用	1,647,081.86	3,091,495.33	
财务费用	1,312,744.52	3,841,988.38	
其中：利息费用	843,416.59	578,270.14	
利息收入	310,568.31	1,982,895.93	
加：其他收益	112,624.25	76,853.60	
投资收益（损失以“-”号填列）	43,250,288.33	2,178,017.79	十八、（五）
其中：对联营企业和合营企业的投资收益	-	-	十八、（五）
以摊余成本计量的金融资产终止确认收益（损失以“-”号填列）			
△汇兑收益（损失以“-”号填列）			
净敞口套期收益（损失以“-”号填列）			
公允价值变动收益（损失以“-”号填列）	-4,488,664.21	2,045,855.76	
信用减值损失（损失以“-”号填列）	-6,480,121.74	-2,057,365.51	
资产减值损失（损失以“-”号填列）	-11,375,585.46	-5,281,526.28	
资产处置收益（亏损以“-”号填列）	44,044.23	-	
三、营业利润（亏损以“-”号填列）	141,701,278.95	61,938,157.79	
加：营业外收入	3,625.51	670.73	
减：营业外支出	192,238.69	728,859.10	
四、利润总额（亏损总额以“-”号填列）	141,512,665.77	61,209,969.42	
减：所得税费用	26,810,370.83	26,036,507.41	
五、净利润（净亏损以“-”号填列）	114,702,294.94	35,173,462.01	
（一）持续经营净利润（净亏损以“-”号填列）	114,702,294.94	35,173,462.01	
（二）终止经营净利润（净亏损以“-”号填列）			
六、其他综合收益的税后净额	-	-	
（一）不能重分类进损益的其他综合收益	-	-	
1.重新计量设定受益计划变动额			
2.权益法下不能转损益的其他综合收益			
3.其他权益工具投资公允价值变动			
4.企业自身信用风险公允价值变动			
（二）将重分类进损益的其他综合收益	-	-	
1.权益法下可转损益的其他综合收益			
2.其他债权投资公允价值变动			
3.金融资产重分类计入其他综合收益的金额			
4.其他债权投资信用减值准备			
5.现金流量套期储备			
6.外币财务报表折算差额			
7.其他			
七、综合收益总额	114,702,294.94	35,173,462.01	
八、每股收益			
（一）基本每股收益（元/股）			
（二）稀释每股收益（元/股）			

后附财务报表附注为财务报表的组成部分。

法定代表人：

刘锋

主管会计工作负责人：


于松松

会计机构负责人：

戴诗媛



15
6-1-202





现金流量表

编制单位：海贝航空科技股份有限公司

2025年度

金额单位：元

项 目	本期发生额	上期发生额	附注编号
一、经营活动产生的现金流量：			
销售商品、提供劳务收到的现金	1,030,843,763.19	773,668,194.72	
△客户存款和同业存放款项净增加额			
△向中央银行借款净增加额			
△向其他金融机构拆入资金净增加额			
△收到原保险合同保费取得的现金			
△收到再保险业务现金净额			
△保户储金及投资款净增加额			
△收取利息、手续费及佣金的现金			
△拆入资金净增加额			
△回购业务资金净增加额			
△代理买卖证券收到的现金净额			
收到的税费返还	5,400,226.10	198,557.79	
收到其他与经营活动有关的现金	81,182,375.53	361,248,720.40	
经营活动现金流入小计	1,117,426,364.82	1,135,115,472.91	
购买商品、接受劳务支付的现金	752,138,936.83	758,046,952.60	
△客户贷款及垫款净增加额			
△存放中央银行和同业款项净增加额			
△支付原保险合同赔付款项的现金			
△拆出资金净增加额			
△支付利息、手续费及佣金的现金			
△支付保单红利的现金			
支付给职工以及为职工支付的现金	32,103,061.46	33,543,436.99	
支付的各项税费	89,891,960.56	4,676,814.08	
支付其他与经营活动有关的现金	196,658,663.39	270,988,797.47	
经营活动现金流出小计	1,070,792,622.24	1,067,256,001.14	
经营活动产生的现金流量净额	46,633,742.58	67,859,471.77	
二、投资活动产生的现金流量：			
收回投资收到的现金	110,000,000.00	-	
取得投资收益收到的现金	28,187,359.09	35,182,744.19	
处置固定资产、无形资产和其他长期资产收回的现金净额	639,650.00	-	
处置子公司及其他营业单位收到的现金净额	-	-	
收到其他与投资活动有关的现金	1,146,377,015.00	718,610,000.00	
投资活动现金流入小计	1,285,204,024.09	753,792,744.19	
购建固定资产、无形资产和其他长期资产支付的现金	3,896,107.14	1,668,176.95	
投资支付的现金	-	136,999,000.00	
△质押贷款净增加额			
取得子公司及其他营业单位支付的现金净额	-	-	
支付其他与投资活动有关的现金	1,376,482,915.31	768,280,000.00	
投资活动现金流出小计	1,380,379,022.45	906,947,176.95	
投资活动产生的现金流量净额	-95,174,998.36	-153,154,432.76	
三、筹资活动产生的现金流量：			
吸收投资收到的现金	-	4,303,975.00	
其中：子公司吸收少数股东投资收到的现金	-	-	
取得借款收到的现金	127,883,570.19	38,324,491.95	
△发行债券收到的现金			
收到其他与筹资活动有关的现金	-	-	
筹资活动现金流入小计	127,883,570.19	42,628,466.95	
偿还债务支付的现金	124,797,318.50	10,277,279.46	
分配股利、利润或偿付利息支付的现金	70,342,400.15	53,029,985.17	
其中：子公司支付给少数股东的股利、利润	-	-	
支付其他与筹资活动有关的现金	4,989,184.23	14,569,806.94	
筹资活动现金流出小计	200,128,902.88	77,877,071.57	
筹资活动产生的现金流量净额	-72,245,332.69	-35,248,604.62	
四、汇率变动对现金的影响	8,886.34	1,527.45	
五、现金及现金等价物净增加额	-120,777,702.13	-120,542,038.16	
加：期初现金及现金等价物的余额	122,082,334.81	242,624,372.97	
六、期末现金及现金等价物余额	1,304,632.68	122,082,334.81	

后附财务报表附注为财务报表的组成部分。

法定代表人：

刘俊
刘俊印

主管会计工作负责人：

于松松
16
6-1-2025

会计机构负责人：

戴诗媛
戴诗媛





股东权益变动表

编制单位：润贝航空科技股份有限公司

2025年度

金额单位：元

项目	股本	本期金额										
		其他权益工具			资本公积	减：库存股	其他综合收益	专项储备	盈余公积	△一般风险准备	未分配利润	股东权益合计
		优先股	永续债	可转换债券								
一、上年年末余额	82,259,000.00	-	-	-	682,129,460.63	20,761,887.50	-	-	16,917,920.99	-	31,941,066.72	792,485,560.84
加：会计政策变更												
前期差错更正												
其他												
二、本年初余额	82,259,000.00	-	-	-	682,129,460.63	20,761,887.50	-	-	16,917,920.99	-	31,941,066.72	792,485,560.84
三、本年增减变动金额（减少以“-”号填列）	32,856,420.00	-	-	-	-25,397,697.84	-12,657,788.38	-	-	11,470,229.49	-	33,147,990.07	64,734,730.10
（一）综合收益总额	-	-	-	-	-	-	-	-	-	-	114,702,294.94	114,702,294.94
（二）股东投入和减少资本	-39,180.00	-	-	-	5,638,523.64	-575,552.84	-	-	-	-	-	6,174,896.48
1. 股东投入的普通股	-	-	-	-	-	-	-	-	-	-	-	-
2. 其他权益工具持有者投入资本												
3. 股份支付计入股东权益的金额	-	-	-	-	6,174,896.48	-	-	-	-	-	-	6,174,896.48
4. 其他	-39,180.00	-	-	-	-536,372.84	-575,552.84	-	-	-	-	-	-
（三）利润分配	-	-	-	-	-	-943,780.50	-	-	11,470,229.49	-	-81,554,304.87	-69,140,294.88
1. 提取盈余公积	-	-	-	-	-	-	-	-	11,470,229.49	-	-11,470,229.49	-
2. 提取一般风险准备												
3. 对股东的分配	-	-	-	-	-	-943,780.50	-	-	-	-	-70,084,075.38	-69,140,294.88
4. 其他												
（四）股东权益内部结转	32,895,600.00	-	-	-	-32,895,600.00	-	-	-	-	-	-	-
1. 资本公积转增股本	32,895,600.00				-32,895,600.00							
2. 盈余公积转增股本												
3. 盈余公积弥补亏损												
4. 设定受益计划变动额结转留存收益												
5. 其他综合收益结转留存收益												
6. 其他	-	-	-	-	-	-	-	-	-	-	-	-
（五）专项储备提取和使用	-	-	-	-	-	-	-	-	-	-	-	-
1. 本年提取												
2. 本年使用												
（六）其他	-	-	-	-	1,859,378.52	-11,138,455.04	-	-	-	-	-	12,997,833.56
四、本年年末余额	115,115,420.00	-	-	-	656,731,762.79	8,104,099.12	-	-	28,388,150.48	-	65,089,056.79	857,220,290.94

后附财务报表附注为财务报表的组成部分

法定代表人：

刘俊

主管会计工作负责人：

于松松

会计机构负责人：

戴诗媛





股东权益变动表（续）

编制单位： 湘贝航空科技股份有限公司

2025年度

金额单位：元

项目	股本	上期金额										
		其他权益工具			资本公积	减：库存股	其他综合收益	专项储备	盈余公积	△一般风险准备	未分配利润	股东权益合计
		优先股	永续债	可转换债券								
一、上年年末余额	82,213,000.00	-	-	-	662,816,366.19	-	-	-	13,400,574.79	-	53,312,335.91	811,742,276.89
加：会计政策变更												-
前期差错更正												-
其他												-
二、本年初余额	82,213,000.00	-	-	-	662,816,366.19	-	-	-	13,400,574.79	-	53,312,335.91	811,742,276.89
三、本年增减变动金额（减少以“-”号填列）	46,000.00	-	-	-	19,313,094.44	20,761,887.50	-	-	3,517,346.20	-	-21,371,269.19	-19,256,716.05
（一）综合收益总额	-	-	-	-	-	-	-	-	-	-	35,173,462.01	35,173,462.01
（二）股东投入和减少资本	46,000.00	-	-	-	19,313,094.44	40,790,460.00	-	-	-	-	-	-21,431,365.56
1. 股东投入的普通股	247,000.00				4,056,975.00	44,292,885.00	-	-	-	-	-	-39,988,910.00
2. 其他权益工具持有者投入资本												-
3. 股份支付计入股东权益的金额	-	-	-	-	18,557,544.44	-	-	-	-	-	-	18,557,544.44
4. 其他	-201,000.00	-	-	-	-3,301,425.00	-3,502,425.00	-	-	-	-	-	-
（三）利润分配	-	-	-	-	-	-1,427,385.00	-	-	3,517,346.20	-	-56,544,731.20	-51,600,000.00
1. 提取盈余公积	-	-	-	-	-	-	-	-	3,517,346.20	-	-3,517,346.20	-
2. 提取一般风险准备												-
3. 对股东的分配	-	-	-	-	-	-1,427,385.00	-	-	-	-	-53,027,385.00	-51,600,000.00
4. 其他												-
（四）股东权益内部结转	-	-	-	-	-	-	-	-	-	-	-	-
1. 资本公积转增股本												-
2. 盈余公积转增股本												-
3. 盈余公积弥补亏损												-
4. 设定受益计划变动额结转留存收益												-
5. 其他综合收益结转留存收益												-
6. 其他												-
（五）专项储备提取和使用	-	-	-	-	-	-	-	-	-	-	-	-
1. 本年提取												-
2. 本年使用												-
（六）其他	-	-	-	-	-	-18,601,187.50	-	-	-	-	-	18,601,187.50
四、本年年末余额	82,259,000.00	-	-	-	682,129,460.63	20,761,887.50	-	-	16,917,920.99	-	31,941,066.72	792,485,560.84

后附财务报表附注为财务报表的组成部分

法定代表人：

刘俊

主管会计工作负责人：

于松松

会计机构负责人：

戴诗媛



润贝航空科技股份有限公司

2025 年度财务报表附注

（除另有注明外，所有金额均以人民币元为货币单位）

一、公司的基本情况

（一）公司基本信息

润贝航空科技股份有限公司（以下简称“本公司”、“公司”）前身是深圳市润贝化工有限公司，经深圳市工商行政管理局核发编号为（深圳市）名称预核内字[2005]第 0620820 号《企业名称预先核准通知书》，同意预先核准企业名称为“深圳市润贝化工有限公司”，批准公司依法设立。2020 年 6 月 20 日，公司股东会作出决议，同意将公司整体变更为股份有限公司。2020 年 7 月 21 日，根据公司各股东签署的《关于深圳市润贝化工有限公司按原账面净资产值折股整体变更设立深圳市润贝航空科技股份有限公司之发起人协议》，深圳市润贝化工有限公司整体变更为深圳市润贝航空科技股份有限公司（2020 年 8 月 26 日更名为“润贝航空科技股份有限公司”）。公司总部位于广东省深圳市，现持有统一社会信用代码为 91440300772721596R 的营业执照，注册资本为 11511.542 万元人民币。

公司主要经营活动：集研发、生产及销售于一体的航空器材解决方案综合服务商，坚持“分销+自研”轮驱动战略。

财务报告的报出：本财务报告经公司董事会于 2026 年 4 月 12 日批准报出。

二、财务报表的编制基础

（一）编制基础

本财务报表以公司持续经营假设为基础，根据实际发生的交易事项，按照企业会计准则的有关规定，并基于以下所述重要会计政策、会计估计进行编制。

（二）持续经营

公司自报告期末起 12 个月不存在对持续经营能力产生重大怀疑的因素及其他影响事项。

三、重要会计政策及会计估计

（一）遵循企业会计准则的声明

本公司基于上述编制基础编制的财务报表符合财政部已颁布的最新企业会计准则及其应用指南、解释以及其他相关规定（统称“企业会计准则”）的要求，真实完整地反映了公

司的财务状况、经营成果和现金流量等有关信息。

此外，本财务报告编制参照了证监会发布的《公开发行证券的公司信息披露编报规则第15号——财务报告的一般规定》（2023年修订）的列报和披露要求。

（二）会计期间和经营周期

本公司的会计年度从公历1月1日至12月31日止。

（三）记账本位币

本公司采用人民币作为记账本位币。

（四）计量属性在本期发生变化的报表项目及其本期采用的计量属性

本公司采用的计量属性包括历史成本、重置成本、可变现净值、现值和公允价值。

（五）重要性标准确定方法和选择依据

项目	重要性标准
重要的单项计提坏账准备的应收款项	单项应收账款、其他应收款期末余额大于人民币100万元
重要的在建工程	单项金额大于人民币1,000万元
重要的应付账款、其他应付款	单项应付账款、其他应付款期末余额大于人民币100万元

（六）同一控制下和非同一控制下企业合并的会计处理方法

1. 同一控制下企业合并的会计处理方法

本公司在一次交易取得或通过多次交易分步实现同一控制下企业合并，企业合并中取得的资产和负债，按照合并日被合并方在最终控制方合并财务报表中的的账面价值计量。本公司取得的净资产账面价值与支付的合并对价账面价值（或发行股份面值总额）的差额，调整资本公积；资本公积不足冲减的，调整留存收益。

2. 非同一控制下企业合并的会计处理方法

本公司在购买日对合并成本大于合并中取得的被购买方可辨认净资产公允价值份额的差额，确认为商誉；如果合并成本小于合并中取得的被购买方可辨认净资产公允价值份额，首先对取得的被购买方各项可辨认资产、负债及或有负债的公允价值以及合并成本的计量进行复核，经复核后合并成本仍小于合并中取得的被购买方可辨认净资产公允价值份额的，其差额计入当期损益。

通过多次交易分步实现非同一控制下企业合并，应按以下顺序处理：

（1）调整长期股权投资初始投资成本。购买日之前持有股权采用权益法核算的，按照该股权在购买日的公允价值进行重新计量，公允价值与其账面价值的差额计入当期投资收益；购买日之前持有的被购买方的股权涉及权益法核算下的其他综合收益、其他所有者权益变动的，转为购买日所属当期收益，由于被投资方重新计量设定受益计划净负债或净资产变

动以及持有的其他权益工具投资公允价值变动而产生的其他综合收益除外。

(2) 确认商誉（或计入当期损益的金额）。将第一步调整后长期股权投资初始投资成本与购买日应享有子公司可辨认净资产公允价值份额比较，前者大于后者，差额确认为商誉；前者小于后者，差额计入当期损益。

通过多次交易分步处置股权至丧失对子公司控制权的情形

(1) 判断分步处置股权至丧失对子公司控制权过程中的各项交易是否属于“一揽子交易”的原则

处置对子公司股权投资的各项交易的条款、条件以及经济影响符合以下一种或多种情况，通常表明应将多次交易事项作为一揽子交易进行会计处理：

- 1) 这些交易是同时或者在考虑了彼此影响的情况下订立的；
- 2) 这些交易整体才能达成一项完整的商业结果；
- 3) 一项交易的发生取决于其他至少一项交易的发生；
- 4) 一项交易单独看是不经济的，但是和其他交易一并考虑时是经济的。

(2) 分步处置股权至丧失对子公司控制权过程中的各项交易属于“一揽子交易”的会计处理方法

处置对子公司股权投资直至丧失控制权的各项交易属于一揽子交易的，应当将各项交易作为一项处置子公司并丧失控制权的交易进行会计处理；但是，在丧失控制权之前每一次处置价款与处置投资对应的享有该子公司净资产份额的差额，在合并财务报表中应当确认为其他综合收益，在丧失控制权时一并转入丧失控制权当期的损益。

在合并财务报表中，对于剩余股权，应当按照其在丧失控制权日的公允价值进行重新计量。处置股权取得的对价与剩余股权公允价值之和，减去按原持股比例计算应享有原子公司自购买日开始持续计算的净资产的份额之间的差额，计入丧失控制权当期的投资收益。与原子公司股权投资相关的其他综合收益，应当在丧失控制权时转为当期投资收益或留存收益。

(3) 分步处置股权至丧失对子公司控制权过程中的各项交易不属于“一揽子交易”的会计处理方法

处置对子公司的投资未丧失控制权的，合并财务报表中处置价款与处置投资对应的享有该子公司净资产份额的差额计入资本公积（资本溢价或股本溢价），资本溢价不足冲减的，应当调整留存收益。

处置对子公司的投资丧失控制权的，在合并财务报表中，对于剩余股权，应当按照其在丧失控制权日的公允价值进行重新计量。处置股权取得的对价与剩余股权公允价值之和，减去按原持股比例计算应享有原有子公司自购买日开始持续计算的净资产的份额之间的差额，

计入丧失控制权当期的投资收益。与原有子公司股权投资相关的其他综合收益，应当在丧失控制权时转为当期投资收益或留存收益。

（七）控制的判断标准和合并财务报表的编制方法

本公司合并财务报表的合并范围应当以控制为基础予以确定。

控制，是指本公司拥有对被投资方的权力，通过参与被投资方的相关活动而享有可变回报，并且有能力运用对被投资方的权力影响其回报金额。相关活动，是指对被投资方的回报产生重大影响的活动。被投资方的相关活动应当根据具体情况进行判断，通常包括商品或劳务的销售和购买、金融资产的管理、资产的购买和处置、研究与开发活动以及融资活动等。

本公司在综合考虑所有相关事实和情况的基础上对是否控制被投资方进行判断。一旦相关事实和情况的变化导致对控制定义所涉及的相关要素发生变化的，本公司进行重新评估。

合并财务报表以母公司及其子公司的财务报表为基础，根据其他有关资料，由本公司按照《企业会计准则第 33 号——合并财务报表》编制。

（八）合营安排分类及共同经营会计处理方法

1. 合营安排的认定和分类

合营安排，是指一项由两个或两个以上的参与方共同控制的安排。合营安排具有下列特征：（1）各参与方均受到该安排的约束；（2）两个或两个以上的参与方对该安排实施共同控制。任何一个参与方都不能够单独控制该安排，对该安排具有共同控制的任何一个参与方均能够阻止其他参与方或参与方组合单独控制该安排。

共同控制，是指按照相关约定对某项安排所共有的控制，并且该安排的相关活动必须经过分享控制权的参与方一致同意后才能决策。

合营安排分为共同经营和合营企业。共同经营，是指合营方享有该安排相关资产且承担该安排相关负债的合营安排。合营企业，是指合营方仅对该安排的净资产享有权利的合营安排。

2. 合营安排的会计处理

共同经营参与方应当确认其与共同经营中利益份额相关的下列项目，并按照相关企业会计准则的规定进行会计处理：（1）确认单独所持有的资产，以及按其份额确认共同持有的资产；（2）确认单独所承担的负债，以及按其份额确认共同承担的负债；（3）确认出售其享有的共同经营产出份额所产生的收入；（4）按其份额确认共同经营因出售产出所产生的收入；（5）确认单独所发生的费用，以及按其份额确认共同经营发生的费用。

合营企业参与方应当按照《企业会计准则第 2 号——长期股权投资》的规定对合营企业的投资进行会计处理。

（九）现金及现金等价物的确定标准

现金流量表的现金指企业库存现金及可以随时用于支付的存款。现金等价物指持有的期限短（一般是指从购买日起三个月内到期）、流动性强、易于转换为已知金额现金、价值变动风险很小的投资。

（十）外币业务和外币报表折算

1. 外币业务折算

外币交易在初始确认时，采用交易发生日的即期汇率的近似汇率折算为人民币金额。资产负债表日，外币货币性项目采用资产负债表日即期汇率折算，因汇率不同而产生的汇兑差额，除与购建符合资本化条件资产有关的外币专门借款本金及利息的汇兑差额外，计入当期损益；以历史成本计量的外币非货币性项目仍采用交易发生日的即期汇率的近似汇率折算，不改变其人民币金额；以公允价值计量的外币非货币性项目，采用公允价值确定日的即期汇率折算，差额计入当期损益或其他综合收益。

2. 外币财务报表折算

资产负债表中的资产和负债项目，采用资产负债表日的即期汇率折算；所有者权益项目除“未分配利润”项目外，其他项目采用交易发生日的即期汇率折算；利润表中的收入和费用项目，采用交易发生日即期汇率的近似汇率折算。按照上述折算产生的外币财务报表折算差额，确认为其他综合收益。

（十一）金融工具

1. 金融工具的确认和终止确认

本公司于成为金融工具合同的一方时确认一项金融资产或金融负债。

以常规方式买卖金融资产，按交易日会计进行确认和终止确认。常规方式买卖金融资产，是指按照合同条款的约定，在法规或通行惯例规定的期限内收取或交付金融资产。交易日，是指本公司承诺买入或卖出金融资产的日期。

满足下列条件的，终止确认金融资产（或金融资产的一部分，或一组类似金融资产的一部分），即从其账户和资产负债表内予以转销：

（1）收取金融资产现金流量的权利届满；

（2）转移了收取金融资产现金流量的权利，或在“过手协议”下承担了及时将收取的现金流量全额支付给第三方的义务；并且（a）实质上转让了金融资产所有权上几乎所有的风险和报酬，或（b）虽然实质上既没有转移也没有保留金融资产所有权上几乎所有的风险和报酬，但放弃了对该金融资产的控制。

2. 金融资产分类和计量

本公司的金融资产于初始确认时根据本公司管理金融资产的业务模式和金融资产的合同现金流量特征分类为：以摊余成本计量的金融资产、以公允价值计量且其变动计入其他综合收益的金融资产以及以公允价值计量且其变动计入当期损益的金融资产。金融资产的后续

计量取决于其分类。

本公司对金融资产的分类,依据本公司管理金融资产的业务模式和金融资产的现金流量特征进行分类。

(1) 以摊余成本计量的金融资产

金融资产同时符合下列条件的,分类为以摊余成本计量的金融资产:本公司管理该金融资产的业务模式是以收取合同现金流量为目标;该金融资产的合同条款规定,在特定日期产生的现金流量,仅为对本金和以未偿付本金金额为基础的利息的支付。对于此类金融资产,采用实际利率法,按照摊余成本进行后续计量,其摊销或减值产生的利得或损失,均计入当期损益。

(2) 以公允价值计量且其变动计入其他综合收益的债务工具投资

金融资产同时符合下列条件的,分类为以公允价值计量且其变动计入其他综合收益的金融资产:本公司管理该金融资产的业务模式是既以收取合同现金流量为目标又以出售金融资产为目标;该金融资产的合同条款规定,在特定日期产生的现金流量,仅为对本金和以未偿付本金金额为基础的利息的支付。对于此类金融资产,采用公允价值进行后续计量。其折价或溢价采用实际利率法进行摊销并确认为利息收入或费用。除减值损失及外币货币性金融资产的汇兑差额确认为当期损益外,此类金融资产的公允价值变动作为其他综合收益确认,直到该金融资产终止确认时,其累计利得或损失转入当期损益。与此类金融资产相关利息收入,计入当期损益。

(3) 以公允价值计量且其变动计入其他综合收益的权益工具投资

本公司不可撤销地选择将部分非交易性权益工具投资指定为以公允价值计量且其变动计入其他综合收益的金融资产,仅将相关股利收入计入当期损益,公允价值变动作为其他综合收益确认,直到该金融资产终止确认时,其累计利得或损失转入留存收益。

(4) 以公允价值计量且其变动计入当期损益的金融资产

上述以摊余成本计量的金融资产和以公允价值计量且其变动计入其他综合收益的金融资产之外的金融资产,分类为以公允价值计量且其变动计入当期损益的金融资产。在初始确认时,为了能够消除或显著减少会计错配,可以将金融资产指定为以公允价值计量且其变动计入当期损益的金融资产。对于此类金融资产,采用公允价值进行后续计量,所有公允价值变动计入当期损益。

当且仅当本公司改变管理金融资产的业务模式时,才对所有受影响的相关金融资产进行重分类。

对于以公允价值计量且其变动计入当期损益的金融资产,相关交易费用直接计入当期损益,其他类别的金融资产相关交易费用计入其初始确认金额。

3. 金融负债分类和计量

本公司的金融负债于初始确认时分类为：以摊余成本计量的金融负债与以公允价值计量且其变动计入当期损益的金融负债。

符合以下条件之一的金融负债可在初始计量时指定为以公允价值计量且其变动计入当期损益的金融负债：（1）该项指定能够消除或显著减少会计错配；（2）根据正式书面文件载明的公司风险管理或投资策略，以公允价值为基础对金融负债组合或金融资产和金融负债组合进行管理和业绩评价，并在公司内部以此为基础向关键管理人员报告；（3）该金融负债包含需单独分拆的嵌入衍生工具。

本公司在初始确认时确定金融负债的分类。对于以公允价值计量且其变动计入当期损益的金融负债，相关交易费用直接计入当期损益，其他金融负债的相关交易费用计入其初始确认金额。

金融负债的后续计量取决于其分类：

（1）以摊余成本计量的金融负债

对于此类金融负债，采用实际利率法，按照摊余成本进行后续计量。

（2）以公允价值计量且其变动计入当期损益的金融负债

以公允价值计量且其变动计入当期损益的金融负债，包括交易性金融负债(含属于金融负债的衍生工具)和初始确认时指定为以公允价值计量且其变动计入当期损益的金融负债。

4. 金融工具抵销

同时满足下列条件的，金融资产和金融负债以相互抵销后的净额在资产负债表内列示：具有抵销已确认金额的法定权利，且该种法定权利是当前可执行的；计划以净额结算，或同时变现该金融资产和清偿该金融负债。

5. 金融资产减值

本公司对于以摊余成本计量的金融资产、以公允价值计量且其变动计入其他综合收益的债务工具投资和财务担保合同等，以预期信用损失为基础确认损失准备。信用损失，是指本公司按照原实际利率折现的、根据合同应收的所有合同现金流量与预期收取的所有现金流量之间的差额，即全部现金短缺的现值。

本公司考虑所有合理且有依据的信息，包括前瞻性信息，以单项或组合的方式对以摊余成本计量的金融资产和以公允价值计量且其变动计入其他综合收益的金融资产（债务工具）的预期信用损失进行估计。

（1）预期信用损失一般模型

如果该金融工具的信用风险自初始确认后已显著增加，本公司按照相当于该金融工具整个存续期内预期信用损失的金额计量其损失准备；如果该金融工具的信用风险自初始确认后并未显著增加，本公司按照相当于该金融工具未来 12 个月内预期信用损失的金额计量其损失准备。由此形成的损失准备的增加或转回金额，作为减值损失或利得计入当期损益。

通常逾期超过 30 日，本公司即认为该金融工具的信用风险已显著增加，除非有确凿证据证明该金融工具的信用风险自初始确认后并未显著增加。

具体来说，本公司将购买或源生时未发生信用减值的金融工具发生信用减值的过程分为三个阶段，对于不同阶段的金融工具的减值有不同的会计处理方法：

第一阶段：信用风险自初始确认后未显著增加

对于处于该阶段的金融工具，企业应当按照未来 12 个月的预期信用损失计量损失准备，并按其账面余额（即未扣除减值准备）和实际利率计算利息收入（若该工具为金融资产，下同）。

第二阶段：信用风险自初始确认后已显著增加但尚未发生信用减值

对于处于该阶段的金融工具，企业应当按照该工具整个存续期的预期信用损失计量损失准备，并按其账面余额和实际利率计算利息收入。

第三阶段：初始确认后发生信用减值

对于处于该阶段的金融工具，企业应当按照该工具整个存续期的预期信用损失计量损失准备，但对利息收入的计算不同于处于前两阶段的金融资产。对于已发生信用减值的金融资产，企业应当按其摊余成本（账面余额减已计提减值准备，也即账面价值）和实际利率计算利息收入。

对于购买或源生时已发生信用减值的金融资产，企业应当仅将初始确认后整个存续期内预期信用损失的变动确认为损失准备，并按其摊余成本和经信用调整的实际利率计算利息收入。

（2）本公司对在资产负债表日具有较低信用风险的金融工具，选择不与其初始确认时的信用风险进行比较，而直接做出该工具的信用风险自初始确认后未显著增加的假定。

如果企业确定金融工具的违约风险较低，借款人在短期内履行其支付合同现金流量义务的能力很强，并且即使较长时期内经济形势和经营环境存在不利变化，也不一定会降低借款人履行其支付合同现金流量义务的能力，那么该金融工具可被视为具有较低的信用风险。

（3）应收款项及租赁应收款

本公司对于《企业会计准则第 14 号——收入》所规定的、不含重大融资成分（包括根据该准则不考虑不超过一年的合同中融资成分的情况）的应收款项，采用预期信用损失的简化模型，始终按照整个存续期内预期信用损失的金额计量其损失准备。

本公司对包含重大融资成分的应收款项和《企业会计准则第 21 号——租赁》规范的租赁应收款，本公司作出会计政策选择，选择采用预期信用损失的简化模型，即按照相当于整个存续期内预期信用损失的金额计量损失准备。

6. 金融资产转移

本公司已将金融资产所有权上几乎所有的风险和报酬转移给转入方的，终止确认该金融资产；保留了金融资产所有权上几乎所有的风险和报酬的，不终止确认该金融资产。

本公司既没有转移也没有保留金融资产所有权上几乎所有的风险和报酬的，分别下列情况处理：放弃了对该金融资产控制的，终止确认该金融资产并确认产生的资产和负债；未放弃对该金融资产控制的，按照其继续涉入所转移金融资产的程度确认有关金融资产，并相应确认有关负债。

通过对所转移金融资产提供财务担保方式继续涉入的，按照金融资产的账面价值和财务担保金额两者之中的较低者，确认继续涉入形成的资产。财务担保金额，是指所收到的对价中，将被要求偿还的最高金额。

（十二）应收票据

本公司对于《企业会计准则第 14 号——收入》所规定的、不含重大融资成分（包括根据该准则不考虑不超过一年的合同中融资成分的情况）的应收票据，采用预期信用损失的简化模型，即始终按照整个存续期内预期信用损失的金额计量其损失准备，由此形成的损失准备的增加或转回金额，作为减值损失或利得计入当期损益。

对于包含重大融资成分的应收票据，本公司选择采用预期信用损失的简化模型，即始终按照整个存续期内预期信用损失的金额计量其损失准备。

预期信用损失的简化模型：始终按照整个存续期内预期信用损失的金额计量其损失准备
本公司考虑所有合理且有依据的信息，包括前瞻性信息，以组合的方式对应收票据预期信用损失进行估计。

本公司应收票据组合分为银行承兑汇票和商业承兑汇票。在计量应收票据预期信用损失时参照历史信用损失经验，并考虑前瞻性信息，使用账龄与违约损失率对照表确定该应收票据组合的预期信用损失。

应收票据组合自应收款项发生之日起按照应收款项账龄与整个存续期预期信用损失率对照表“详见附注三、（十三）应收账款”予以计提坏账准备。

（十三）应收账款

1. 应收账款的预期信用损失的确定方法及会计处理方法

本公司对于《企业会计准则第 14 号——收入》所规定的、不含重大融资成分（包括根据该准则不考虑不超过一年的合同中融资成分的情况）的应收账款，采用预期信用损失的简化模型，即始终按照整个存续期内预期信用损失的金额计量其损失准备，由此形成的损失准备的增加或转回金额，作为减值损失或利得计入当期损益。

对于包含重大融资成分的应收账款，本公司选择采用预期信用损失的简化模型，即始终按照整个存续期内预期信用损失的金额计量其损失准备。

本公司考虑所有合理且有依据的信息，包括前瞻性信息，以单项或组合的方式对应收账款

款预期信用损失进行估计。

(1) 期末对有客观证据表明其已发生减值的应收款项单独进行减值测试，根据其预计未来现金流量现值低于其账面价值的差额，确认减值损失，计提坏账准备。

(2) 当单项金融资产无法以合理成本评估预期信用损失的信息时，而在组合的基础上评估信用风险是否显著增加是可行的。本公司在以前年度应收账款实际损失率、对未来回收风险的判断及信用风险特征分析的基础上，确定预期信用损失率并据此计提坏账准备。

按信用风险特征组合计提坏账准备的计提方法

类型	计提方法
账龄分析法组合	预期信用损失率
性质组合	预期信用损失率

对于划分为账龄分析法组合的应收款项，本公司参考历史信用损失经验，结合当前状况以及对未来经济状况的预测，编制应收账款账龄与整个存续期预期信用损失率对照表，计算预期信用损失。

按账龄信用风险特征组合预期信用损失率对照表如下：

应收款项账龄	预期信用损失率
1年以内（含1年，以下同）	5.00%
1-2年	20.00%
2-3年	40.00%
3年以上	100.00%
其中：已确定无法收回的	予以核销

(3) 本公司将应收合并范围内子公司的款项等无显著回收风险的款项划分为性质组合，根据预计信用损失计提减值准备。

(十四) 应收款项融资

金融资产同时符合下列条件的，分类为以公允价值计量且其变动计入其他综合收益的金融资产：本公司管理该金融资产的业务模式是既以收取合同现金流量为目标又以出售金融资产为目标；该金融资产的合同条款规定，在特定日期产生的现金流量，仅为对本金和以未偿付本金金额为基础的利息的支付。

本公司将持有的应收款项，以贴现或背书等形式转让，且该类业务较为频繁、涉及金额也较大的，其管理业务模式实质为既收取合同现金流量又出售，按照金融工具准则的相关规定，将其分类至以公允价值计量变动且其变动计入其他综合收益的金融资产。

(十五) 其他应收款

本公司对其他应收款采用预期信用损失的一般模型详见附注“三、（十一）金融工具”进行处理。

1. 以组合为基础计量预期信用损失，本公司按照相应的账龄信用风险特征组合预计信用损失计提比例。按账龄信用风险特征组合预计信用损失计提减值比例如下：

应收款项账龄	预期信用损失率
1 年以内（含 1 年，以下同）	5.00%
1-2 年	20.00%
2-3 年	40.00%
3 年以上	100.00%
其中：已确定无法收回的	予以核销

2. 本公司将应收合并范围内子公司的款项等无显著回收风险的款项划分为性质组合，根据预计信用损失计提减值准备。

（十六）存货

1. 存货的分类

存货包括在日常活动中持有以备出售的产成品或商品、处在生产过程中的在产品、在生产过程或提供劳务过程中耗用的材料和物料等。

2. 发出存货的计价方法

发出存货采用个别计价法。

3. 存货的盘存制度

存货的盘存制度为永续盘存制。

4. 低值易耗品和包装物的摊销方法

按照一次转销法进行摊销。

5. 存货可变现净值的确定依据及存货跌价准备的计提方法

资产负债表日，存货采用成本与可变现净值孰低计量，按照存货类别成本高于可变现净值的差额计提存货跌价准备。直接用于出售的存货，在正常生产经营过程中以该存货的估计售价减去估计的销售费用和相关税费后的金额确定其可变现净值；需要经过加工的存货，在正常生产经营过程中以所生产的产成品的估计售价减去至完工时估计将要发生的成本、估计的销售费用和相关税费后的金额确定其可变现净值；资产负债表日，同一项存货中一部分有合同价格约定、其他部分不存在合同价格的，分别确定其可变现净值，并与其对应的成本进行比较，分别确定存货跌价准备的计提或转回的金额。

（十七）合同资产

1. 合同资产的确认方法及标准

本公司根据履行履约义务与客户付款之间的关系在资产负债表中列示合同资产或合同负债。本公司已向客户转让商品或提供服务而有权收取的对价（除应收款项）列示为合同资产。

2. 合同资产预期信用损失的确定方法及会计处理方法

本公司对于《企业会计准则第 14 号——收入》所规定的、不含重大融资成分（包括根据该准则不考虑不超过一年的合同中融资成分的情况）的合同资产，采用预期信用损失的简化模型，即始终按照整个存续期内预期信用损失的金额计量其损失准备，由此形成的损失准备的增加或转回金额，作为减值损失或利得计入当期损益。

对于包含重大融资成分的合同资产，本公司选择采用预期信用损失的简化模型，即始终按照相当于整个存续期内预期信用损失的金额计量其损失准备，由此形成的损失准备的增加或转回金额，作为减值损失或利得计入当期损益。

（十八）持有待售的非流动资产或处置组

1. 划分为持有待售的非流动资产或处置组的确认标准和会计处理方法

本公司将同时满足下列条件的公司组成部分（或非流动资产）划分为持有待售：（1）根据类似交易中出售此类资产或处置组的惯例，在当前状况下即可立即出售；（2）出售极可能发生，已经就一项出售计划作出决议且获得确定的购买承诺（确定的购买承诺，是指企业与其他方签订的具有法律约束力的购买协议，该协议包含交易价格、时间和足够严厉的违约惩罚等重要条款，使协议出现重大调整或者撤销的可能性极小。预计出售将在一年内完成。已经获得按照有关规定需得到相关权力机构或者监管部门的批准。

本公司将持有待售的预计净残值调整为反映其公允价值减去出售费用后的净额（但不得超过该项持有待售的原账面价值），原账面价值高于调整后预计净残值的差额，作为资产减值损失计入当期损益，同时计提持有待售资产减值准备。对于持有待售的处置组确认的资产减值损失金额，应当先抵减处置组中商誉的账面价值，再根据处置组中适用《企业会计准则第 42 号——持有待售的非流动资产、处置组和终止经营》计量规定的各项非流动资产账面价值所占比重，按比例抵减其账面价值。

后续资产负债表日持有待售的非流动资产公允价值减去出售费用后的净额增加的，以前减记的金额应当予以恢复，并在划分为持有待售类别后确认的资产减值损失金额内转回，转回金额计入当期损益。划分为持有待售类别前确认的资产减值损失不得转回。后续资产负债表日持有待售的处置组公允价值减去出售费用后的净额增加的，以前减记的金额应当予以恢复，并在划分为持有待售类别后适用《企业会计准则第 42 号——持有待售的非流动资产、处置组和终止经营》计量规定的非流动资产确认的资产减值损失金额内转回，转回金额计入当期损益。已抵减的商誉账面价值，以及适用《企业会计准则第 42 号——持有待售的非流动资产、处置组和终止经营》计量规定的非流动资产在划分为持有待售类别前确认的资产减值损失不得转回。持有待售的处置组确认的资产减值损失后续转回金额，应当根据处置组中除商誉外适用《企业会计准则第 42 号——持有待售的非流动资产、处置组和终止经营》计量规定的各项非流动资产账面价值所占比重，按比例增加其账面价值。企业因出售对子公司的投资等原因导致其丧失对子公司控制权的，无论出售后企业是否保留部分权益性投资，应当在拟出售的对子公司投资满足持有待售类别划分条件时，在母公司个别财务报表中将子公司投资整体划分为持有待售类别，在合并财务报表中将子公司所有资产和负债划分为持有

待售类别。

2. 终止经营的认定标准和列报方法

终止经营，是指企业满足下列条件之一的、能够单独区分的组成部分，且该组成部分已经处置或划分为持有待售类别：（1）该组成部分代表一项独立的主要业务或一个单独的主要经营地区；（2）该组成部分是拟对一项独立的主要业务或一个单独的主要经营地区进行处置的一项相关联计划的一部分；（3）该组成部分是专为转售而取得的子公司。

终止经营的定义包含以下三方面含义：

（1）终止经营应当是企业能够单独区分的组成部分。该组成部分的经营和现金流量在企业经营和编制财务报表时是能够与企业的其他部分清楚区分的。

（2）终止经营应当具有一定的规模。终止经营应当代表一项独立的主要业务或一个单独的主要经营地区，或者是拟对一项独立的主要业务或一个单独的主要经营地区进行处置的一项相关联计划的一部分。

（3）终止经营应当满足一定的时点要求。符合终止经营定义的组成部分应当属于以下两种情况之一，该组成部分在资产负债表日之前已经处置，包括已经出售和结束使用（如关停或报废等）；该组成部分在资产负债表日之前已经划分为持有待售类别。

（十九）长期股权投资

1. 投资成本的确定

（1）同一控制下的企业合并形成的，合并方以支付现金、转让非现金资产、承担债务或发行权益性证券作为合并对价的，在合并日按照被合并方所有者权益在最终控制方合并财务报表中的账面价值的份额作为其初始投资成本。长期股权投资初始投资成本与支付的合并对价的账面价值或发行股份的面值总额之间的差额调整资本公积（资本溢价或股本溢价）；资本公积不足冲减的，调整留存收益。

分步实现同一控制下企业合并的，应当以持股比例计算的合并日应享有被合并方账面所有者权益份额作为该项投资的初始投资成本。初始投资成本与其原长期股权投资账面价值加上合并日取得进一步股份新支付对价的账面价值之和的差额，调整资本公积（资本溢价或股本溢价），资本公积不足冲减的，冲减留存收益。

（2）非同一控制下的企业合并形成的，在购买日按照支付的合并对价的公允价值作为其初始投资成本。

（3）除企业合并形成以外的：以支付现金取得的，按照实际支付的购买价款作为其初始投资成本；以发行权益性证券取得的，按照发行权益性证券的公允价值作为其初始投资成本；投资者投入的，按照投资合同或协议约定的价值作为其初始投资成本（合同或协议约定价值不公允的除外）。

2. 后续计量及损益确认方法

本公司能够对被投资单位实施控制的长期股权投资,在本公司个别财务报表中采用成本法核算;对具有共同控制或重大影响的长期股权投资,采用权益法核算。

采用成本法时,长期股权投资按初始投资成本计价,除取得投资时实际支付的价款或对价中包含的已宣告但尚未发放的现金股利或利润外,按享有被投资单位宣告分派的现金股利或利润,确认为当期投资收益,并同时根据有关资产减值政策考虑长期投资是否减值。

采用权益法时,长期股权投资的初始投资成本大于投资时应享有被投资单位可辨认净资产公允价值份额的,归入长期股权投资的初始投资成本;长期股权投资的初始投资成本小于投资时应享有被投资单位可辨认净资产公允价值份额的,其差额计入当期损益,同时调整长期股权投资的成本。

采用权益法时,取得长期股权投资后,按照应享有或应分担的被投资单位实现的净损益的份额,确认投资损益并调整长期股权投资的账面价值。在确认应享有被投资单位净损益的份额时,以取得投资时被投资单位各项可辨认资产等的公允价值为基础,按照本公司的会计政策及会计期间,并抵销与联营企业及合营企业之间发生的内部交易损益按照持股比例计算归属于投资企业的部分(但内部交易损失属于资产减值损失的,应全额确认),对被投资单位的净利润进行调整后确认。按照被投资单位宣告分派的利润或现金股利计算应分得的部分,相应减少长期股权投资的账面价值。本公司确认被投资单位发生的净亏损,以长期股权投资的账面价值以及其他实质上构成对被投资单位净投资的长期权益减记至零为限,本公司负有承担额外损失义务的除外。对于被投资单位除净损益以外所有者权益的其他变动,调整长期股权投资的账面价值并计入所有者权益。

3. 确定对被投资单位具有控制、重大影响的依据

控制,是指拥有对被投资方的权力,通过参与被投资方的相关活动而享有可变回报,并且有能力运用对被投资方的权力影响回报金额;重大影响,是指投资方对被投资单位的财务和经营政策有参与决策的权力,但并不能够控制或者与其他方一起共同控制这些政策的制定。

4. 长期股权投资的处置

(1) 部分处置对子公司的长期股权投资,但不丧失控制权的情形

部分处置对子公司的长期股权投资,但不丧失控制权时,应当将处置价款与处置投资对应的账面价值的差额确认为当期投资收益。

(2) 部分处置股权投资或其他原因丧失了对子公司控制权的情形

部分处置股权投资或其他原因丧失了对子公司控制权的,对于处置的股权,应结转与所售股权相对应的长期股权投资的账面价值,出售所得价款与处置长期股权投资账面价值之间差额,确认为投资收益(损失);同时,对于剩余股权,应当按其账面价值确认为长期股权

投资或其它相关金融资产。处置后的剩余股权能够对子公司实施共同控制或重大影响的，应按有关成本法转为权益法的相关规定进行会计处理。

5. 减值测试方法及减值准备计提方法

对子公司、联营企业及合营企业的投资，在资产负债表日有客观证据表明其发生减值的，按照账面价值与可收回金额的差额计提相应的减值准备。

（二十）固定资产

1. 固定资产确认条件、计价和折旧方法

固定资产是指为生产商品、提供劳务、出租或经营管理而持有的，使用年限超过一个会计年度的有形资产。

固定资产以取得时的实际成本入账，并从其达到预定可使用状态的次月起采用年限平均法计提折旧。

2. 各类固定资产的折旧方法

类别	折旧方法	折旧年限	残值率	年折旧率
房屋及建筑物	年限平均法	20 年	5.00%	4.75%
机器设备	年限平均法	10 年	5.00%	9.50%
运输设备	年限平均法	4 年	5.00%	23.75%
办公设备及其他	年限平均法	3-5 年	5.00%	19.00%-31.67%

3. 固定资产的减值测试方法、减值准备计提方法

资产负债表日，有迹象表明固定资产发生减值的，按照账面价值与可收回金额的差额计提相应的减值准备。

（二十一）在建工程

1. 在建工程达到预定可使用状态时，按工程实际成本转入固定资产。已达到预定可使用状态但尚未办理竣工决算的，先按估计价值转入固定资产，待办理竣工决算后再按实际成本调整原暂估价值，但不再调整原已计提的折旧。

2. 资产负债表日，有迹象表明在建工程发生减值的，按照账面价值与可收回金额的差额计提相应的减值准备。

（二十二）借款费用

1. 借款费用资本化的确认原则

本公司发生的借款费用，可直接归属于符合资本化条件的资产的购建或者生产的，予以资本化，计入相关资产成本；其他借款费用，在发生时确认为费用，计入当期损益。

2. 借款费用资本化期间

(1) 当借款费用同时满足下列条件时, 开始资本化: 1) 资产支出已经发生; 2) 借款费用已经发生; 3) 为使资产达到预定可使用或可销售状态所必要的购建或者生产活动已经开始。

(2) 若符合资本化条件的资产在购建或者生产过程中发生非正常中断, 并且中断时间连续超过 3 个月, 暂停借款费用的资本化; 中断期间发生的借款费用确认为当期费用, 直至资产的购建或者生产活动重新开始。

(3) 当所购建或者生产符合资本化条件的资产达到预定可使用或可销售状态时, 借款费用停止资本化。

3. 借款费用资本化金额

为购建或者生产符合资本化条件的资产而借入专门借款的, 以专门借款当期实际发生的利息费用 (包括按照实际利率法确定的折价或溢价的摊销), 减去将尚未动用的借款资金存入银行取得的利息收入或进行暂时性投资取得的投资收益后的金额, 确定应予资本化的利息金额; 为购建或者生产符合资本化条件的资产占用了一般借款的, 根据累计资产支出超过专门借款的资产支出加权平均数乘以占用一般借款的资本化率, 计算确定一般借款应予资本化的利息金额。

(二十三) 无形资产

1. 本公司无形资产包括土地使用权、软件等, 按成本进行初始计量。

2. 使用寿命有限的无形资产, 在使用寿命内按照与该项无形资产有关的经济利益的预期实现方式系统合理地摊销, 无法可靠确定预期实现方式的, 采用直线法摊销。其中, 软件按 5 年平均摊销, 土地使用权按 50 年平均摊销。

3. 使用寿命确定的无形资产, 在资产负债表日有迹象表明发生减值的, 按照账面价值与可收回金额的差额计提相应的减值准备; 使用寿命不确定的无形资产和尚未达到可使用状态的无形资产, 无论是否存在减值迹象, 每年均进行减值测试。

4. 内部研究开发项目研究阶段的支出, 于发生时计入当期损益。内部研究开发项目开发阶段的支出, 同时满足下列条件的, 确认为无形资产: (1) 完成该无形资产以使其能够使用或出售在技术上具有可行性; (2) 具有完成该无形资产并使用或出售的意图; (3) 无形资产产生经济利益的方式, 包括能够证明运用该无形资产生产的产品存在市场或无形资产自身存在市场, 无形资产将在内部使用的, 能证明其有用性; (4) 有足够的技术、财务资源和其他资源支持, 以完成该无形资产的开发, 并有能力使用或出售该无形资产; (5) 归属于该无形资产开发阶段的支出能够可靠地计量。

(二十四) 长期资产减值

企业应当在资产负债表日判断资产是否存在可能发生减值的迹象。

因企业合并所形成的商誉和使用寿命不确定的无形资产，无论是否存在减值迹象，每年都应当进行减值测试。

存在下列迹象的，表明资产可能发生了减值：

(1) 资产的市价当期大幅度下跌，其跌幅明显高于因时间的推移或者正常使用而预计的下跌；(2) 企业经营所处的经济、技术或者法律等环境以及资产所处的市场在当期或者将在近期发生重大变化，从而对企业产生不利影响；(3) 市场利率或者其他市场投资报酬率在当期已经提高，从而影响企业计算资产预计未来现金流量现值的折现率，导致资产可收回金额大幅度降低；(4) 有证据表明资产已经陈旧过时或者其实体已经损坏；(5) 资产已经或者将被闲置、终止使用或者计划提前处置；(6) 企业内部报告的证据表明资产的经济绩效已经低于或者将低于预期，如资产所创造的净现金流量或者实现的营业利润(或者亏损)远远低于(或者高于)预计金额等；(7) 其他表明资产可能已经发生减值的迹象。

资产存在减值迹象的，应当估计其可收回金额。

可收回金额应当根据资产的公允价值减去处置费用后的净额与资产预计未来现金流量的现值两者之间较高者确定。

处置费用包括与资产处置有关的法律费用、相关税费、搬运费以及为使资产达到可销售状态所发生的直接费用等。

资产预计未来现金流量的现值，应当按照资产在持续使用过程中和最终处置时所产生的预计未来现金流量，选择恰当的折现率对其进行折现后的金额加以确定。预计资产未来现金流量的现值，应当综合考虑资产的预计未来现金流量、使用寿命和折现率等因素。

可收回金额的计量结果表明，资产的可收回金额低于其账面价值的，应当将资产的账面价值减记至可收回金额，减记的金额确认为资产减值损失，计入当期损益，同时计提相应的资产减值准备。

(二十五) 长期待摊费用

长期待摊费用按实际发生额入账，在受益期或规定的期限内分期平均摊销。如果长期待摊的费用项目不能使以后会计期间受益则将尚未摊销的该项目的摊余价值全部转入当期损益。

(二十六) 合同负债

本公司根据履行履约义务与客户付款之间的关系在资产负债表中列示合同资产或合同负债。本公司已收或应收客户对价而应向客户转让商品或提供服务的义务列示为合同负债。

(二十七) 职工薪酬

职工薪酬，是指本公司为获得职工提供的服务或解除劳动关系而给予的除股份支付以外各种形式的报酬或补偿。职工薪酬包括短期薪酬、离职后福利、辞退福利和其他长期职工福利。本公司提供给职工配偶、子女、受赡养人、已故员工遗属及其他受益人等的福利，也属

于职工薪酬。

1. 短期薪酬

本公司在职工提供服务的会计期间，将实际发生的短期薪酬确认为负债，并计入当期损益或相关资产成本。其中，非货币性福利按照公允价值计量。

对于利润分享计划的，在同时满足下列条件时确认相关的应付职工薪酬：（1）本公司因过去事项导致现在具有支付职工薪酬的法定义务或推定义务；（2）因利润分享计划所产生的应付职工薪酬义务金额能够可靠估计。

如果本公司在职工为其提供相关服务的年度报告期间结束后十二个月内，不需要全部支付利润分享计划产生的应付职工薪酬，该利润分享计划适用其他长期职工福利的有关规定。本公司根据经营业绩或职工贡献等情况提取的奖金，属于奖金计划，比照短期利润分享计划进行处理。

2. 辞退福利

本公司在职工劳动合同到期之前解除与职工的劳动关系、或者为鼓励职工自愿接受裁减而提出给予补偿，在本公司不能单方面撤回解除劳动关系计划或裁减建议时和确认与涉及支付辞退福利的重组相关的成本费用时两者孰早日，确认因解除与职工的劳动关系给予补偿而产生的负债，同时计入当期损益。

3. 设定提存计划

本公司职工参加了由当地劳动和社会保障部门组织实施的社会基本养老保险。本公司以当地规定的社会基本养老保险缴纳基数和比例，按月向当地社会基本养老保险经办机构缴纳养老保险费。职工退休后，当地劳动及社会保障部门有责任向已退休员工支付社会基本养老金。本公司在职工提供服务的会计期间，将根据上述社保规定计算应缴纳的金额确认为负债，并计入当期损益或相关资产成本。

除了社会基本养老保险外，职工参加由本公司设立的退休福利供款计划。职工按照一定基数的一定比例向年金计划供款。本公司按固定的金额向年金计划供款，供款在发生时计入当期损益。

4. 设定受益计划

（1）内退福利

本公司向接受内部退休安排的职工提供内退福利。内退福利是指，向未达到国家规定的退休年龄、经本公司批准自愿退出工作岗位的职工支付的工资及为其缴纳的社会保险费等。本公司自内部退休安排开始之日起至职工达到正常退休年龄止，向内退职工支付内部退养福利。对于内退福利，本公司比照辞退福利进行会计处理，在符合辞退福利相关确认条件时，将自职工停止提供服务日至正常退休日期间拟支付的内退福利，确认为负债，计入当期损益。精算假设变化及福利标准调整引起的差异于发生时计入当期损益。

（2）其他补充退休福利

本公司亦向满足一定条件的职工提供国家规定的保险制度外的补充退休福利，该等补充退休福利属于设定受益计划，资产负债表上确认的设定受益负债为设定受益义务的现值减去计划资产的公允价值。设定受益义务每年由独立精算师采用与义务期限和币种相似的国债利率、以预期累积福利单位法计算。与补充退休福利相关的服务费用(包括当期服务成本、过去服务成本和结算利得或损失)和利息净额计入当期损益或相关资产成本，重新计量设定受益计划净负债或净资产所产生的变动计入其他综合收益。

（二十八）预计负债

1. 因对外提供担保、诉讼事项、产品质量保证、亏损合同等或有事项形成的义务成为本公司承担的现时义务，履行该义务很可能导致经济利益流出本公司，且该义务的金额能够可靠的计量时，本公司将该项义务确认为预计负债。

2. 本公司按照履行相关现时义务所需支出的最佳估计数对预计负债进行初始计量，并在资产负债表日对预计负债的账面价值进行复核。

（二十九）股份支付

1. 股份支付的种类

包括以权益结算的股份支付和以现金结算的股份支付。

2. 权益工具公允价值的确定方法

（1）存在活跃市场的，按照活跃市场中的报价确定。

（2）不存在活跃市场的，采用估值技术确定，包括参考熟悉情况并自愿交易的各方最近进行的市场交易中使用的价格、参照实质上相同的其他金融工具的当前公允价值、现金流量折现法和期权定价模型等。

3. 确认可行权权益工具最佳估计的依据

根据最新取得的可行权职工数变动等后续信息进行估计。

4. 实施、修改、终止股份支付计划的相关会计处理

（1）以权益结算的股份支付

授予后立即可行权的换取职工服务的以权益结算的股份支付，在授予日按照权益工具的公允价值计入相关成本或费用，相应调整资本公积。完成等待期内的服务或达到规定业绩条件才可行权的换取职工服务的以权益结算的股份支付，在等待期内的每个资产负债表日，以对可行权权益工具数量的最佳估计为基础，按权益工具授予日的公允价值，将当期取得的服务计入相关成本或费用，相应调整资本公积。

换取其他方服务的权益结算的股份支付，如果其他方服务的公允价值能够可靠计量的，按照其他方服务在取得日的公允价值计量；如果其他方服务的公允价值不能可靠计量，但权

益工具的公允价值能够可靠计量的，按照权益工具在服务取得日的公允价值计量，计入相关成本或费用，相应增加所有者权益。

(2) 以现金结算的股份支付

授予后立即可行权的换取职工服务的以现金结算的股份支付，在授予日按本公司承担负债的公允价值计入相关成本或费用，相应增加负债。完成等待期内的服务或达到规定业绩条件才可行权的换取职工服务的以现金结算的股份支付，在等待期内的每个资产负债表日，以对可行权情况的最佳估计为基础，按本公司承担负债的公允价值，将当期取得的服务计入相关成本或费用和相应的负债。

(3) 修改、终止股份支付计划

如果修改增加了所授予的权益工具的公允价值，本公司按照权益工具公允价值的增加相应地确认取得服务的增加；如果修改增加了所授予的权益工具的数量，本公司将增加的权益工具的公允价值相应地确认为取得服务的增加；如果本公司按照有利于职工的方式修改可行权条件，公司在处理可行权条件时，考虑修改后的可行权条件。

如果修改减少了授予的权益工具的公允价值，本公司继续以权益工具在授予日的公允价值为基础，确认取得服务的金额，而不考虑权益工具公允价值的减少；如果修改减少了授予的权益工具的数量，本公司将减少部分作为已授予的权益工具的取消来进行处理；如果以不利于职工的方式修改了可行权条件，在处理可行权条件时，不考虑修改后的可行权条件。

如果本公司在等待期内取消了所授予的权益工具或结算了所授予的权益工具（因未满足可行权条件而被取消的除外），则将取消或结算作为加速可行权处理，立即确认原本在剩余等待期内确认的金额。

(三十) 收入

1. 按照业务类型披露收入确认和计量所采用的会计政策

(1) 收入的确认

本公司的收入主要包括航空油料、航空原材料及其他消耗件、航空化学品和地面支持设备等。

本公司在履行了合同中的履约义务，即在客户取得相关商品控制权时确认收入。取得相关商品控制权是指能够主导该商品的使用并从中获得几乎全部的经济利益。

(2) 本公司依据收入准则相关规定判断相关履约义务性质属于“在某一时段内履行的履约义务”或“某一时点履行的履约义务”，分别按以下原则进行收入确认。

本公司满足下列条件之一的，属于在某一时段内履行履约义务：

①客户在本公司履约的同时即取得并消耗本公司履约所带来的经济利益。

②客户能够控制本公司履约过程中在建的资产。

③本公司履约过程中所产出的资产具有不可替代用途,且本公司在整个合同期内有权就累计至今已完成的履约部分收取款项。

对于在某一时段内履行的履约义务,本公司在该段时间内按照履约进度确认收入,但是,履约进度不能合理确定的除外。本公司考虑商品的性质,采用产出法或投入法确定恰当的履约进度。

对于不属于在某一时段内履行的履约义务,属于在某一时点履行的履约义务,本公司在客户取得相关商品控制权时点确认收入。

在判断客户是否已取得商品控制权时,本公司考虑下列迹象:

①本公司就该商品享有现时收款权利,即客户就该商品负有现时付款义务。

②本公司已将该商品的法定所有权转移给客户,即客户已拥有该商品的法定所有权。

③本公司已将该商品实物转移给客户,即客户已实物占有该商品。

④本公司已将该商品所有权上的主要风险和报酬转移给客户,即客户已取得该商品所有权上的主要风险和报酬。

⑤客户已接受该商品。

⑥其他表明客户已取得商品控制权的迹象。

本公司收入确认的具体政策:

a. 非寄售模式下的商品销售收入具体确认原则

对于非寄售模式,存在实质性验收条件的,在货物交付给客户并经其验收后确认收入;不存在实质性验收条件的,在货物交付到客户指定地点,经客户或指定承运人签收后确认收入。

b. 寄售模式下的商品销售收入具体确认原则

对于寄售模式,在客户领用货物后确认销售收入。

(3) 收入的计量

本公司应当按照分摊至各单项履约义务的交易价格计量收入。在确定交易价格时,本公司考虑可变对价、合同中存在的重大融资成分、非现金对价、应付客户对价等因素的影响。

①可变对价

本公司按照期望值或最可能发生金额确定可变对价的最佳估计数,但包含可变对价的交易价格,应当不超过在相关不确定性消除时累计已确认收入极可能不会发生重大转回的金额。企业在评估累计已确认收入是否极可能不会发生重大转回时,应当同时考虑收入转回的可能性及其比重。

②重大融资成分

合同中存在重大融资成分的，本公司应当按照假定客户在取得商品控制权时即以现金支付的应付金额确定交易价格。该交易价格与合同对价之间的差额，应当在合同期间内采用实际利率法摊销。

③非现金对价

客户支付非现金对价的，本公司按照非现金对价的公允价值确定交易价格。非现金对价的公允价值不能合理估计的，本公司参照其承诺向客户转让商品的单独售价间接确定交易价格。

④应付客户对价

针对应付客户对价的，应当将该应付对价冲减交易价格，并在确认相关收入与支付（或承诺支付）客户对价二者孰晚的时点冲减当期收入，但应付客户对价是为了向客户取得其他可明确区分商品的除外。

企业应付客户对价是为了向客户取得其他可明确区分商品的，应当采用与本企业其他采购相一致的方式确认所购买的商品。企业应付客户对价超过向客户取得可明确区分商品公允价值的，超过金额冲减交易价格。向客户取得的可明确区分商品公允价值不能合理估计的，企业应当将应付客户对价全额冲减交易价格。

（三十一）政府补助

1. 政府补助包括与资产相关的政府补助和与收益相关的政府补助。

2. 政府补助为货币性资产的，按照收到或应收的金额计量；政府补助为非货币性资产的，按照公允价值计量，公允价值不能可靠取得的，按照名义金额计量。

3. 政府补助采用总额法：

（1）与资产相关的政府补助，确认为递延收益，在相关资产使用寿命内按照合理、系统的方法分期计入损益。相关资产在使用寿命结束前被出售、转让、报废或发生毁损的，将尚未分配的相关递延收益余额转入资产处置当期的损益。

（2）与收益相关的政府补助，用于补偿以后期间的相关费用或损失的，确认为递延收益，在确认相关费用的期间，计入当期损益；用于补偿已发生的相关费用或损失的，直接计入当期损益。

4. 政府补助采用净额法：

（1）与资产相关的政府补助，冲减相关资产的账面价值；

（2）与收益相关的政府补助，用于补偿以后期间的相关费用或损失的，确认为递延收益，在确认相关费用的期间，冲减相关成本；用于补偿已发生的相关费用或损失的，直接冲减相关成本。

5. 对于同时包含与资产相关部分和与收益相关部分的政府补助，区分不同部分分别进行会计处理；难以区分的，整体归类为与收益相关的政府补助。

6. 本公司将与本公司日常活动相关的政府补助按照经济业务实质计入其他收益或冲减相关成本费用；将与本公司日常活动无关的政府补助，应当计入营业外收支。

7. 本公司将取得的政策性优惠贷款贴息按照财政将贴息资金拨付给贷款银行和财政将贴息资金直接拨付给本公司两种情况处理：

(1) 财政将贴息资金拨付给贷款银行，由贷款银行以政策性优惠利率向本公司提供贷款的，本公司选择按照下列方法进行会计处理：

以实际收到的借款金额作为借款的入账价值，按照借款本金和该政策性优惠利率计算相关借款费用。

(2) 财政将贴息资金直接拨付给本公司的，本公司将对应的贴息冲减相关借款费用。

(三十二) 递延所得税资产和递延所得税负债

1. 根据资产、负债的账面价值与其计税基础之间的差额（未作为资产和负债确认的项目按照税法规定可以确定其计税基础的，该计税基础与其账面数之间的差额），按照预期收回该资产或清偿该负债期间的适用税率计算确认递延所得税资产或递延所得税负债。

2. 确认递延所得税资产以很可能取得用来抵扣可抵扣暂时性差异的应纳税所得额为限。资产负债表日，有确凿证据表明未来期间很可能获得足够的应纳税所得额用来抵扣可抵扣暂时性差异的，确认以前会计期间未确认的递延所得税资产。

3. 资产负债表日，对递延所得税资产的账面价值进行复核，如果未来期间很可能无法获得足够的应纳税所得额用以抵扣递延所得税资产的利益，则减记递延所得税资产的账面价值。在很可能获得足够的应纳税所得额时，转回减记的金额。

4. 本公司当期所得税和递延所得税作为所得税费用或收益计入当期损益，但不包括下列情况产生的所得税：（1）企业合并；（2）直接在所有者权益中确认的交易或者事项。

(三十三) 租赁

1. 作为承租方对短期租赁和低价值资产租赁进行简化处理的判断依据和会计处理方法

(1) 判断依据

短期租赁，是指在租赁期开始日，租赁期不超过 12 个月的租赁。包含购买选择权的租赁不属于短期租赁。

低价值资产租赁，是指单项租赁资产为全新资产时价值较低的租赁。

承租人在判断是否是低价值资产租赁时，应基于租赁资产的全新状态下的价值进行评估，不应考虑资产已被使用的年限。

（2）会计处理方法

本公司对于短期租赁和低价值资产租赁，选择不确认使用权资产和租赁负债，将短期租赁和低价值资产租赁的租赁付款额，在租赁期内各个期间按照直线法计入相关资产成本或当期损益。

2. 作为出租方的租赁分类标准和会计处理方法

（1）融资租赁

本公司作为出租人的，在租赁期开始日，对融资租赁确认应收融资租赁款，并终止确认融资租赁资产，并按照固定的周期性利率计算并确认租赁期内各个期间的利息收入。

（2）经营租赁

本公司作为出租人的，在租赁期内各个期间，采用直线法的方法，将经营租赁的租赁收款额确认为租金收入。将发生的与经营租赁有关的初始直接费用进行资本化，在租赁期内按照与租金收入确认相同的基础进行分摊，分期计入当期损益。

对于经营租赁资产中的固定资产，本公司应当采用类似资产的折旧政策计提折旧；对于其他经营租赁资产，应当根据该资产适用的企业会计准则，采用系统合理的方法进行摊销。本公司按照《企业会计准则第 8 号——资产减值》的规定，确定经营租赁资产是否发生减值，并进行相应会计处理。

四、税项

（一）主要税种及税率

税种	计税依据	税率
增值税	应税收入	6.00%、9.00%、13.00%
城市维护建设税	实缴流转税额	7.00%
教育费附加	实缴流转税额	3.00%
地方教育附加	实缴流转税额	2.00%
企业所得税	应纳税所得额	详见注 1

注 1：本报告期内本公司及下属重要子公司执行的企业所得税税率

纳税主体名称	所得税税率
润贝航空科技股份有限公司	25.00%
深圳市航信科技有限公司	15.00%
广东润和新材料科技有限公司	15.00%
润贝航空（香港）有限公司	16.50%
润贝航空科技（海口）有限公司	20.00%

纳税主体名称	所得税税率
广东润霄复合材料有限公司	20.00%
龙南市润贝新材料有限公司	20.00%

（二）重要税收优惠政策及其依据

本公司子公司深圳市航信科技有限公司在 2023 年 11 月 15 日取得高新技术企业认定，证书编号 GR202344205532，有效期 3 年，所得税享受 15% 的优惠税率。

本公司子公司广东润和新材料科技有限公司在 2023 年 12 月 28 日取得高新技术企业认定，证书编号：GR202344007500，有效期 3 年，所得税享受 15% 的优惠税率。

本公司子公司润贝航空（香港）有限公司等 3 家设立于中国香港，按照香港特别行政区《税务条例》的规定申报缴纳利得税。2018 年 3 月 29 日香港发布《2018 年税务（修订）（第 3 号）条例》，于 2018 年 4 月 1 日或之后开始的课税年度，不超过 200 万港币的应税利润对应税率为 8.25%，超过 200 万港币的应税利润对应税率为 16.50%。在有关的课税年度，如某实体在评税基期完结时，有一间或多间有关连实体，两级制利得税率则只适用于获提名的其中一间有关连实体，其余的有关连实体将不适用于两级制利得税率。

本公司之美国子公司，为注册于美国加利福尼亚州的有限公司，其企业所得税由美国联邦所得税和州所得税构成。其中：适用的联邦企业所得税税率为 21.00%；加利福尼亚州企业所得税税率统一为 8.84%，最低税额为 800 美元/年。计算联邦所得税时，缴纳的州所得税可以扣除。

根据《财政部税务总局关于进一步支持小微企业和个体工商户发展有关税费政策的公告》（财政部税务总局公告 2023 年第 12 号）的规定，小型微利企业减按 25% 计算应纳税所得额，按 20% 的税率缴纳企业所得税政策，延续执行至 2027 年 12 月 31 日。润贝航空科技（海口）有限公司等多家 2025 年度适用的企业所得税税率为 20%。

五、会计政策和会计估计变更以及前期差错更正的说明

1. 会计政策的变更

本公司报告期间未发生主要的会计政策变更。

2. 会计估计的变更

本公司报告期间未发生主要的会计估计变更。

3. 前期会计差错更正

本公司报告期间未发生会计差错更正事项。

六、合并财务报表主要项目注释

说明：期初指2025年01月01日，期末指2025年12月31日，上期指2024年度，本期指2025年度。

（一）货币资金

1. 分类列示

项目	期末余额	期初余额
库存现金	15,300.04	38,723.49
银行存款	283,924,406.39	550,947,571.80
其他货币资金	2,715,521.76	6,318,139.86
<u>合计</u>	<u>286,655,228.19</u>	<u>557,304,435.15</u>
其中：存放在境外的款项总额	12,831,674.99	18,867,677.02

2. 期末存在抵押、质押、冻结等对使用有限制款项 2,715,521.76 元。

3. 期末不存在有潜在回收风险的款项。

（二）交易性金融资产

项目	期末余额	期初余额
交易性金融资产	477,161,251.84	46,424,269.69
其中：银行理财产品	477,161,251.84	44,197,612.25
远期外汇合约	-	2,226,657.44
<u>合计</u>	<u>477,161,251.84</u>	<u>46,424,269.69</u>

（三）应收票据

1. 应收票据分类列示

项目	期末余额	期初余额
银行承兑汇票	21,819,092.71	17,000,000.00
商业承兑汇票	-	381,000.00
减：减值准备	-	19,050.00
<u>合计</u>	<u>21,819,092.71</u>	<u>17,361,950.00</u>

2. 期末已背书或贴现且在资产负债表日尚未到期的应收票据

项目	期末终止确认金额	期末未终止确认金额
银行承兑汇票	-	19,872,521.68
<u>合计</u>	<u>-</u>	<u>19,872,521.68</u>

3. 按坏账计提方法分类披露

类别	账面余额		期末余额		账面价值
	金额	比例 (%)	坏账准备		
			金额	计提比例 (%)	
按单项计提坏账准备	21,819,092.71	100.00	-	-	21,819,092.71
其中：银行承兑汇票	21,819,092.71	100.00	-	-	21,819,092.71
按组合计提坏账准备	-	-	-	-	-
其中：商业承兑汇票	-	-	-	-	-
合计	21,819,092.71	100.00	-	-	21,819,092.71

接上表：

类别	账面余额		期初余额		账面价值
	金额	比例 (%)	坏账准备		
			金额	计提比例 (%)	
按单项计提坏账准备	17,000,000.00	97.81	-	-	17,000,000.00
其中：银行承兑汇票	17,000,000.00	97.81	-	-	17,000,000.00
按组合计提坏账准备	381,000.00	2.19	19,050.00	5.00	361,950.00
其中：商业承兑汇票	381,000.00	2.19	19,050.00	5.00	361,950.00
合计	17,381,000.00	100.00	19,050.00	0.11	17,361,950.00

4. 坏账准备的情况

类别	期初余额	本期变动金额				期末余额
		计提	收回或转回	转销或核销	其他变动	
应收票据坏账准备	19,050.00	-	19,050.00	-	-	-
合计	19,050.00	-	19,050.00	-	-	-

5. 期末无因出票人未履约而将其转应收账款的票据。

(四) 应收账款

1. 按账龄披露

账龄	期末账面余额	期初账面余额
1年以内(含1年)	387,388,686.84	286,167,350.20
1-2年(含2年)	5,555,981.51	9,086,113.91
2-3年(含3年)	4,990,340.01	1,150,912.57
3年以上	1,213,593.99	741,886.73
合计	399,148,602.35	297,146,263.41

2. 按坏账计提方法分类披露

类别	账面余额		期末余额		账面价值
	金额	比例 (%)	金额	坏账准备	
				计提比例 (%)	
按单项计提坏账准备	532,418.31	0.13	532,418.31	100.00	-
按组合计提坏账准备	398,616,184.04	99.87	23,157,942.33	5.81	375,458,241.71
<u>合计</u>	<u>399,148,602.35</u>	<u>100.00</u>	<u>23,690,360.64</u>	<u>5.94</u>	<u>375,458,241.71</u>

接上表：

类别	账面余额		期初余额		账面价值
	金额	比例 (%)	金额	坏账准备	
				计提比例 (%)	
按单项计提坏账准备	543,603.26	0.18	543,603.26	100.00	-
按组合计提坏账准备	296,602,660.15	99.82	16,784,238.79	5.66	279,818,421.36
<u>合计</u>	<u>297,146,263.41</u>	<u>100.00</u>	<u>17,327,842.05</u>	<u>5.83</u>	<u>279,818,421.36</u>

其中，按单项计提坏账准备：

名称	期末余额			计提理由
	账面余额	坏账准备	计提比例 (%)	
AirAsia X Berhad	207,432.27	207,432.27	100.00	难以收回
JC (Cambodia) International Airline Co., Ltd	70,288.00	70,288.00	100.00	难以收回
HONGKONG LIBERTY AVIATION SERVICES CO	26,629.64	26,629.64	100.00	难以收回
THAI AIRASIA X CO. LTD	71,021.81	71,021.81	100.00	难以收回
THAI AIRWAYS INTERNATIONAL PUBLIC CO., LTD	114,206.59	114,206.59	100.00	难以收回
上海金汇通用航空股份有限公司	42,840.00	42,840.00	100.00	难以收回
<u>合计</u>	<u>532,418.31</u>	<u>532,418.31</u>		

接上表：

名称	期初余额			计提理由
	账面余额	坏账准备	计提比例 (%)	
AIRASIA X BERHAD	212,142.35	212,142.35	100.00	难以收回
THAI AIRWAYS INTERNATIONAL PUBLIC COMPANY LIMITED	116,800.00	116,800.00	100.00	难以收回

名称	期初余额			计提理由
	账面余额	坏账准备	计提比例 (%)	
THAI AIRASIA X CO., LTD.	72,634.48	72,634.48	100.00	难以收回
JC (CAMBODIA) INTERNATIONAL AIRLINES CO., LTD	71,884.00	71,884.00	100.00	难以收回
上海金汇通用航空股份有限公司	42,840.00	42,840.00	100.00	难以收回
HONGKONG LIBERTY AVIATION SERVICES CO., LTD	27,302.43	27,302.43	100.00	难以收回
合计	543,603.26	543,603.26		

其中，按组合计提坏账准备：

名称	期末余额		
	应收账款	坏账准备	计提比例 (%)
1年以内 (含1年)	387,388,686.83	19,369,434.34	5.00
1-2年 (含2年)	5,555,981.52	1,111,196.30	20.00
2-3年 (含3年)	4,990,340.01	1,996,136.01	40.00
3年以上	681,175.68	681,175.68	100.00
合计	398,616,184.04	23,157,942.33	5.81

接上表：

名称	期初余额		
	应收账款	坏账准备	计提比例 (%)
1年以内 (含1年)	286,167,350.20	14,308,367.51	5.00
1-2年 (含2年)	9,086,113.91	1,817,222.78	20.00
2-3年 (含3年)	1,150,912.57	460,365.03	40.00
3年以上	198,283.47	198,283.47	100.00
合计	296,602,660.15	16,784,238.79	5.66

3. 坏账准备的情况

类别	期初余额	本期变动金额				期末余额
		计提	收回或转回	转销或核销	外币报表折算差额	
坏账准备	17,327,842.05	6,433,038.03	-	3,670.00	-66,849.44	23,690,360.64
合计	17,327,842.05	6,433,038.03	-	3,670.00	-66,849.44	23,690,360.64

4. 本期实际核销的应收账款情况

项目	核销金额
实际核销的应收账款	3,670.00

5. 按欠款方归集的期末余额前五名的应收账款情况

单位名称	期末余额	占应收账款总额比例(%)	坏账准备期末余额
第一名	159,764,437.06	40.03	8,020,503.77
第二名	44,258,874.35	11.09	2,317,013.92
第三名	30,330,288.59	7.60	2,272,413.82
第四名	21,768,178.58	5.45	1,099,931.03
第五名	20,554,507.91	5.15	1,914,408.78
<u>合计</u>	<u>276,676,286.49</u>	<u>69.32</u>	<u>15,624,271.32</u>

(五) 应收款项融资

1. 应收款项融资分类列示

项目	期末余额	期初余额
银行承兑汇票	-	54,875.00
<u>合计</u>	<u>-</u>	<u>54,875.00</u>

2. 期末不存在已质押的应收款项融资。

3. 期末公司已背书或贴现且在资产负债表日尚未到期的应收款项融资

项目	期末终止确认金额	期末未终止确认金额
银行承兑汇票	32,793,000.00	-
<u>合计</u>	<u>32,793,000.00</u>	<u>-</u>

(六) 预付款项

1. 预付款项按账龄列示

账龄	期末余额		期初余额	
	金额	比例(%)	金额	比例(%)
1年以内(含1年)	9,159,634.71	100.00	8,690,360.17	99.97
1-2年(含2年)	-	-	2,494.09	0.03
<u>合计</u>	<u>9,159,634.71</u>	<u>100.00</u>	<u>8,692,854.26</u>	<u>100.00</u>

2. 按预付对象归集的期末余额前五名的预付款情况

单位名称	期末余额	占预付账款期末余额 合计数的比例(%)
第一名	3,886,223.65	42.43

单位名称	期末余额	占预付账款期末余额 合计数的比例(%)
第二名	828,317.26	9.04
第三名	592,956.03	6.47
第四名	572,807.86	6.25
第五名	406,571.88	4.44
<u>合计</u>	<u>6,286,876.68</u>	<u>68.63</u>

(七) 其他应收款

1. 项目列示

项目	期末余额	期初余额
应收利息	-	-
应收股利	-	-
其他应收款	1,699,874.95	4,723,514.29
<u>合计</u>	<u>1,699,874.95</u>	<u>4,723,514.29</u>

2. 其他应收款

(1) 按账龄披露

账龄	期末账面余额	期初账面余额
1年以内(含1年)	1,045,405.80	4,311,308.80
1-2年(含2年)	509,198.60	541,609.17
2-3年(含3年)	498,967.61	440,076.00
3年以上	527,180.13	473,053.01
<u>合计</u>	<u>2,580,752.14</u>	<u>5,766,046.98</u>

(2) 按款项性质分类情况

款项性质	期末账面余额	期初账面余额
往来款	223,126.38	248,305.26
押金及保证金	2,357,162.11	5,473,810.89
其他	463.65	43,930.83
<u>合计</u>	<u>2,580,752.14</u>	<u>5,766,046.98</u>

(3) 按坏账计提方法分类披露

类别	账面余额		期末余额		账面价值
	金额	比例 (%)	坏账准备		
			金额	计提比例 (%)	
按单项计提坏账准备	204,981.13	7.94	204,981.13	100.00	-
按组合计提坏账准备	2,375,771.01	92.06	675,896.06	28.45	1,699,874.95
合计	2,580,752.14	100.00	880,877.19	34.13	1,699,874.95

接上表:

类别	账面余额		期初余额		账面价值
	金额	比例 (%)	坏账准备		
			金额	计提比例 (%)	
按单项计提坏账准备	314,430.01	5.45	314,430.01	100.00	-
按组合计提坏账准备	5,451,616.97	94.55	728,102.68	13.36	4,723,514.29
合计	5,766,046.98	100.00	1,042,532.69	18.08	4,723,514.29

(4) 按预期信用损失一般模型计提坏账准备

坏账准备	第一阶段	第二阶段	第三阶段	合计
	未来 12 个月 预期信用损失	整个存续期预期信用损 失 (未发生信用减值)	整个存续期预期信用损 失 (已发生信用减值)	
期初余额	1,042,532.69	-	-	1,042,532.69
期初余额在本期	-	-	-	-
——转入第二阶段	-	-	-	-
——转入第三阶段	-	-	-	-
——转回第二阶段	-	-	-	-
——转回第一阶段	-	-	-	-
本期计提	-47,758.49	-	-	-47,758.49
本期转回	-	-	-	-
本期核销	105,960.00	-	-	105,960.00
外币报表折算	-7,937.01	-	-	-7,937.01
期末余额	880,877.19	-	-	880,877.19

(5) 坏账准备的情况

类别	期初余额	本期变动金额			外币报表 折算差额	期末余额
		计提	收回或转回	转销或核销		
坏账准备	1,042,532.69	-47,758.49	-	105,960.00	-7,937.01	880,877.19
合计	1,042,532.69	-47,758.49	-	105,960.00	-7,937.01	880,877.19

(6) 本期实际核销的其他应收款情况

项目	核销金额
实际核销的其他应收款	105,960.00

(7) 按欠款方归集的期末余额前五名的其他应收款情况

单位名称	期末余额	占其他应收款 总额的比例 (%)	款项性质	账龄	坏账准备 期末余额
第一名	898,040.00	34.80	押金及保证金	1年以内、1-2年	76,737.70
第二名	307,368.67	11.91	押金及保证金	2-3年	122,851.61
第三名	250,000.00	9.69	押金及保证金	1-2年、2-3年	80,000.00
第四名	204,981.13	7.94	往来款	4-5年	204,981.13
第五名	154,306.00	5.98	押金及保证金	3-4年	154,306.00
合计	1,814,695.80	70.32			638,876.44

(八) 存货

1. 存货分类

项目	期末余额		
	账面余额	存货跌价准备	账面价值
原材料	8,731,026.05	1,686,626.55	7,044,399.50
库存商品	190,075,987.33	15,175,377.90	174,900,609.43
发出商品	30,251,824.85	2,938,283.37	27,313,541.48
委托加工物资	315,361.51	-	315,361.51
合计	229,374,199.74	19,800,287.82	209,573,911.92

接上表:

项目	期初余额		
	账面余额	存货跌价准备	账面价值
原材料	6,867,262.78	537,479.25	6,329,783.53

项目	期初余额		
	账面余额	存货跌价准备	账面价值
库存商品	276,194,669.22	17,029,040.29	259,165,628.93
发出商品	37,342,492.58	1,416,743.82	35,925,748.76
委托加工物资	41,569.92	-	41,569.92
<u>合计</u>	<u>320,445,994.50</u>	<u>18,983,263.36</u>	<u>301,462,731.14</u>

2. 存货跌价准备及合同履约成本减值准备

项目	期初余额	本期增加金额		本期减少金额		期末余额
		计提	其他	转回或转销	外币报表折算差额	
原材料	537,479.25	1,152,382.62	-	3,235.32	-	1,686,626.55
库存商品	17,029,040.29	8,122,482.12	-	9,806,193.54	169,950.97	15,175,377.90
发出商品	1,416,743.82	3,339,257.66	-	1,776,981.82	40,736.29	2,938,283.37
<u>合计</u>	<u>18,983,263.36</u>	<u>12,614,122.40</u>	<u>-</u>	<u>11,586,410.68</u>	<u>210,687.26</u>	<u>19,800,287.82</u>

注：本期转回或转销系已计提跌价准备的存货对外销售引起。

(九) 其他流动资产

项目	期末余额	期初余额
预缴企业所得税	-	4,673,600.60
留抵税额	4,326,656.37	2,075,985.64
<u>合计</u>	<u>4,326,656.37</u>	<u>6,749,586.24</u>

(十) 固定资产

1. 项目列示

项目	期末余额	期初余额
固定资产	81,743,060.21	81,533,413.44
固定资产清理	-	-
<u>合计</u>	<u>81,743,060.21</u>	<u>81,533,413.44</u>

2. 固定资产

(1) 固定资产情况

项目	房屋及建筑物	机器设备	运输设备	办公设备及其他	合计
一、账面原值					
1. 期初余额	66,566,416.23	19,282,558.08	4,380,071.64	6,313,859.58	96,542,905.53
2. 本期增加金额	-	2,189,499.13	2,520,743.32	2,434,348.48	7,144,590.93

项目	房屋及建筑物	机器设备	运输设备	办公设备及其他	合计
(1) 购置	-	590,973.47	2,520,743.32	2,402,136.10	5,513,852.89
(2) 在建工程转入	-	1,598,525.66	-	32,212.38	1,630,738.04
3. 本期减少金额	20,373.69	112,937.13	1,637,030.28	311,814.18	2,082,155.28
(1) 处置或报废	-	112,937.13	1,635,755.08	304,554.73	2,053,246.94
(2) 外币折算差额	20,373.69	-	1,275.20	7,259.45	28,908.34
4. 期末余额	66,546,042.54	21,359,120.08	5,263,784.68	8,436,393.88	101,605,341.18
二、累计折旧					
1. 期初余额	5,273,090.55	2,152,068.77	3,870,719.67	3,713,613.10	15,009,492.09
2. 本期增加金额	3,161,524.86	1,965,329.16	220,711.83	918,625.37	6,266,191.22
(1) 计提	3,161,524.86	1,965,329.16	220,711.83	918,625.37	6,266,191.22
3. 本期减少金额	15,107.80	64,339.52	1,037,916.43	296,038.59	1,413,402.34
(1) 处置或报废	-	64,339.52	1,036,858.78	289,327.02	1,390,525.32
(2) 外币折算差额	15,107.80	-	1,057.65	6,711.57	22,877.02
4. 期末余额	8,419,507.61	4,053,058.41	3,053,515.07	4,336,199.88	19,862,280.97
三、减值准备					
1. 期初余额	-	-	-	-	-
2. 本期增加金额	-	-	-	-	-
(1) 计提	-	-	-	-	-
3. 本期减少金额	-	-	-	-	-
(1) 处置或报废	-	-	-	-	-
4. 期末余额	-	-	-	-	-
四、账面价值					
1. 期末账面价值	58,126,534.93	17,306,061.67	2,210,269.61	4,100,194.00	81,743,060.21
2. 期初账面价值	61,293,325.68	17,130,489.31	509,351.97	2,600,246.48	81,533,413.44

(2) 期末不存在未办妥产权证书的固定资产情况。

(3) 期末不存在固定资产抵押、担保情况。

(4) 期末未发现固定资产存在减值迹象，未计提减值准备。

(十一) 在建工程

1. 项目列示

项目	期末余额	期初余额
在建工程	3,334,278.90	986,253.63
工程物资	-	-

项目	期末余额	期初余额
合计	3,334,278.90	986,253.63

2. 在建工程

(1) 在建工程情况

项目	期末余额		
	账面余额	减值准备	账面价值
润和厂房装修工程	26,715.42	-	26,715.42
待安装设备	2,096,995.66	-	2,096,995.66
龙南厂房	1,210,567.82	-	1,210,567.82
合计	3,334,278.90	-	3,334,278.90

接上表：

项目	期初余额		
	账面余额	减值准备	账面价值
润和厂房装修工程	221,798.82	-	221,798.82
待安装设备	466,371.66	-	466,371.66
龙南厂房	298,083.15	-	298,083.15
合计	986,253.63	-	986,253.63

(2) 本期在建工程无减值准备情况。

(十二) 使用权资产

项目	房屋及建筑物	合计
一、账面原值		
1. 期初余额	8,605,086.88	8,605,086.88
2. 本期增加金额	6,056,557.53	6,056,557.53
(1) 新增租赁	6,056,557.53	6,056,557.53
3. 本期减少金额	5,741,044.81	5,741,044.81
(1) 处置	5,609,899.12	5,609,899.12
(2) 外币折算差额	131,145.69	131,145.69
4. 期末余额	8,920,599.60	8,920,599.60
二、累计折旧		
1. 期初余额	4,358,486.61	4,358,486.61
2. 本期增加金额	2,782,367.02	2,782,367.02
(1) 计提	2,782,367.02	2,782,367.02
3. 本期减少金额	4,160,077.03	4,160,077.03

项目	房屋及建筑物	合计
(1) 处置	4,125,555.43	4,125,555.43
(2) 外币折算差额	34,521.60	34,521.60
4. 期末余额	2,980,776.60	2,980,776.60
三、减值准备		
1. 期初余额	-	-
<u>2. 本期增加金额</u>	-	-
(1) 计提	-	-
<u>3. 本期减少金额</u>	-	-
(1) 处置	-	-
4. 期末余额	-	-
四、账面价值		
<u>1. 期末账面价值</u>	<u>5,939,823.00</u>	<u>5,939,823.00</u>
<u>2. 期初账面价值</u>	<u>4,246,600.27</u>	<u>4,246,600.27</u>

(十三) 无形资产

1. 无形资产情况

项目	软件	土地使用权	合计
一、账面原值			
1. 期初余额	4,304,051.87	37,210,223.58	41,514,275.45
<u>2. 本期增加金额</u>	<u>518,600.24</u>	-	<u>518,600.24</u>
(1) 购置	389,123.82	-	389,123.82
(2) 在建工程转入	129,476.42	-	129,476.42
<u>3. 本期减少金额</u>	<u>13,433.63</u>	<u>14,209,063.58</u>	<u>14,222,497.21</u>
(1) 处置	13,433.63	14,209,063.58	14,222,497.21
4. 期末余额	4,809,218.48	23,001,160.00	27,810,378.48
二、累计摊销			
1. 期初余额	1,842,929.91	1,423,004.23	3,265,934.14
<u>2. 本期增加金额</u>	<u>711,213.64</u>	<u>578,431.97</u>	<u>1,289,645.61</u>
(1) 计提	711,213.64	578,431.97	1,289,645.61
<u>3. 本期减少金额</u>	<u>8,082.51</u>	<u>378,908.32</u>	<u>386,990.83</u>
(1) 处置	8,082.51	378,908.32	386,990.83
4. 期末余额	2,546,061.04	1,622,527.88	4,168,588.92
三、减值准备			
1. 期初余额	-	3,185,590.00	3,185,590.00

项目	软件	土地使用权	合计
2. 本期增加金额	—	—	—
3. 本期减少金额	—	3,185,590.00	3,185,590.00
4. 期末余额	—	—	—
四、账面价值			
1. 期末账面价值	2,263,157.44	21,378,632.12	23,641,789.56
2. 期初账面价值	2,461,121.96	32,601,629.35	35,062,751.31

2. 期初计提土地使用权减值准备 318.56 万元，系公司子公司向政府提出了退地申请，相应保证金、契税等费用无法收回，故确认无形资产减值准备。本期无形资产减值准备，随退地流程的完成而减少。

(十四) 长期待摊费用

项目	期初余额	本期增加金额	本期摊销金额	外币折算差额	期末余额
装修费	11,632,017.97	1,241,148.37	3,043,315.09	1,369.25	9,828,482.00
软件服务费	7,433.60	164,169.81	89,518.51	—	82,084.90
合计	11,639,451.57	1,405,318.18	3,132,833.60	1,369.25	9,910,566.90

(十五) 递延所得税资产及递延所得税负债

1. 未经抵销的递延所得税资产

项目	期末余额		期初余额	
	可抵扣暂时性差异	递延所得税资产	可抵扣暂时性差异	递延所得税资产
资产减值准备	34,233,249.72	8,065,473.57	27,033,907.42	6,287,259.00
未实现内部交易	29,080,642.11	7,252,820.44	46,186,674.20	11,544,234.18
股份支付	14,387,283.91	3,478,645.59	7,296,291.73	1,762,897.83
可抵扣亏损	—	—	4,349,219.63	652,382.94
新租赁准则会税暂时性差异	5,938,207.29	1,079,412.88	4,394,065.21	832,365.92
交易性金融负债公允价值变动	6,251,554.93	1,562,888.73	198,413.93	49,603.48
销售收入会税暂时性差异	9,061,395.63	2,265,348.91	8,747,423.76	2,186,855.94
合计	98,952,333.59	23,704,590.12	98,205,995.88	23,315,599.29

2. 未经抵销的递延所得税负债

项目	期末余额		期初余额	
	应纳税暂时性差异	递延所得税负债	应纳税暂时性差异	递延所得税负债
理财产品公允价值变动会税暂时性差异	1,974,454.94	473,327.17	2,244,269.69	561,067.42

项目	期末余额		期初余额	
	应纳税暂时性差异	递延所得税负债	应纳税暂时性差异	递延所得税负债
新租赁准则会税暂时性差异	5,939,823.00	1,081,279.02	4,246,600.27	809,942.90
合计	<u>7,914,277.94</u>	<u>1,554,606.19</u>	<u>6,490,869.96</u>	<u>1,371,010.32</u>

3. 未确认递延所得税资产明细

项目	期末余额	期初余额
可抵扣暂时性差异	1,658,168.59	4,945,709.01
可抵扣亏损	21,212,487.42	17,748,148.65
合计	<u>22,870,656.01</u>	<u>22,693,857.66</u>

4. 未确认递延所得税资产的可抵扣亏损将于以下年度到期

年份	期末余额	期初余额	备注
2025年	-	445,767.86	2020年亏损金额
2026年	160,612.28	1,088,788.15	2021年亏损金额
2027年	536,435.71	1,079,737.72	2022年亏损金额
2028年	1,037,045.42	1,516,798.43	2023年亏损金额
2029年	12,098,856.39	12,139,522.06	2024年亏损金额
2030年	5,756,092.93	-	2025年亏损金额
无期限	1,623,444.69	1,477,534.43	
合计	<u>21,212,487.42</u>	<u>17,748,148.65</u>	

注：无到期期限的未确认递延所得税资产的可抵扣亏损系境外子公司可弥补亏损，当地政策无抵扣期限要求。

(十六) 其他非流动资产

项目	期末余额			期初余额		
	账面余额	减值准备	账面价值	账面余额	减值准备	账面价值
预付工程款	1,681,564.83	-	1,681,564.83	111,000.00	-	111,000.00
预付固定资产款	210,178.35	-	210,178.35	1,751,742.62	-	1,751,742.62
预付无形资产款	236,283.18	-	236,283.18	360,745.19	-	360,745.19
合计	<u>2,128,026.36</u>	<u>-</u>	<u>2,128,026.36</u>	<u>2,223,487.81</u>	<u>-</u>	<u>2,223,487.81</u>

(十七) 所有权或使用权受限资产

项目	期末			
	账面余额	账面价值	受限类型	受限情况
货币资金	600,317.56	600,317.56	保证金	远期外汇合约保证金

项目	期末			受限情况
	账面余额	账面价值	受限类型	
货币资金	2,115,204.20	2,115,204.20	保证金	开立票据支付的保证金
应收票据	19,872,521.68	19,872,521.68	其他	期末已贴现/背书但未终止确认的票据
合计	<u>22,588,043.44</u>	<u>22,588,043.44</u>		

接上表:

项目	期初			受限情况
	账面余额	账面价值	受限类型	
货币资金	-	-	-	-
货币资金	5,490,000.00	5,490,000.00	保证金	开立票据、投标的保证金
应收票据	12,000,000.00	12,000,000.00	其他	期末已贴现但未终止确认的票据
合计	<u>17,490,000.00</u>	<u>17,490,000.00</u>		

(十八) 短期借款

1. 短期借款分类

项目	期末余额	期初余额
信用借款	-	16,142,019.81
已贴现未终止确认的应收票据	19,600,000.00	12,000,000.00
信用证融资借款	23,285,595.50	10,000,000.00
合计	<u>42,885,595.50</u>	<u>38,142,019.81</u>

2. 期末无已到期未偿还的短期借款情况。

(十九) 交易性金融负债

项目	期末余额	期初余额
远期外汇合约	6,251,554.93	198,413.93
合计	<u>6,251,554.93</u>	<u>198,413.93</u>

(二十) 应付票据

种类	期末余额	期初余额
银行承兑汇票	2,556,070.20	-
合计	<u>2,556,070.20</u>	<u>-</u>

(二十一) 应付账款

1. 应付账款列示

项目	期末余额	期初余额
1年以内(含1年)	106,780,853.62	69,801,936.35
1-2年(含2年)	993,878.59	833,360.18
2-3年(含3年)	579,900.00	4,649.85
3年以上	60,954.14	56,692.71
<u>合计</u>	<u>108,415,586.35</u>	<u>70,696,639.09</u>

2. 期末无账龄超过1年的重要应付账款。

(二十二) 合同负债

1. 合同负债情况

项目	期末余额	期初余额
预收货款	2,795,955.65	3,610,064.50
<u>合计</u>	<u>2,795,955.65</u>	<u>3,610,064.50</u>

2. 期末无账龄超过1年的重要合同负债。

(二十三) 应付职工薪酬

1. 应付职工薪酬列示

项目	期初余额	本期增加	本期减少	期末余额
一、短期薪酬	8,532,908.52	50,111,123.19	47,812,800.88	10,831,230.83
二、离职后福利中-设定提存计划负债	-	2,928,552.54	2,928,552.54	-
三、辞退福利	-	210,960.05	210,960.05	-
<u>合计</u>	<u>8,532,908.52</u>	<u>53,250,635.78</u>	<u>50,952,313.47</u>	<u>10,831,230.83</u>

2. 短期薪酬列示

项目	期初余额	本期增加	本期减少	期末余额
一、工资、奖金、津贴和补贴	8,532,908.52	44,291,694.65	42,133,134.40	10,691,468.77
二、职工福利费	-	3,534,905.06	3,395,143.00	139,762.06
三、社会保险费	-	1,046,615.27	1,046,615.27	-
其中：医疗保险费	-	912,503.92	912,503.92	-
工伤保险费	-	74,603.30	74,603.30	-
生育保险费	-	59,508.05	59,508.05	-
四、住房公积金	-	1,022,057.58	1,022,057.58	-

项目	期初余额	本期增加	本期减少	期末余额
五、工会经费和职工教育经费	-	215,850.63	215,850.63	-
六、短期带薪缺勤	-	-	-	-
七、短期利润分享计划	-	-	-	-
八、其他	-	-	-	-
合计	<u>8,532,908.52</u>	<u>50,111,123.19</u>	<u>47,812,800.88</u>	<u>10,831,230.83</u>

3. 设定提存计划列示

项目	期初余额	本期增加	本期减少	期末余额
1. 基本养老保险	-	2,809,485.31	2,809,485.31	-
2. 失业保险费	-	119,067.23	119,067.23	-
合计	<u>-</u>	<u>2,928,552.54</u>	<u>2,928,552.54</u>	<u>-</u>

4. 辞退福利

项目	本期缴费金额	期末应付未付金额
辞退福利	210,960.05	-
合计	<u>210,960.05</u>	<u>-</u>

(二十四) 应交税费

税费项目	期末余额	期初余额
企业所得税	19,845,740.19	27,343,204.66
增值税	861,957.52	486,982.55
印花税	240,564.12	116,138.94
代扣代缴个人所得税	162,505.27	589,340.44
城市维护建设税	59,296.28	-
房产税	54,639.65	54,639.65
教育费附加及地方教育附加	42,354.48	-
土地使用税	14,511.19	116,536.19
合计	<u>21,281,568.70</u>	<u>28,706,842.43</u>

(二十五) 其他应付款

1. 项目列示

项目	期末余额	期初余额
应付利息	-	-
应付股利	-	-
其他应付款	16,976,562.60	29,948,362.66

项目	期末余额	期初余额
合计	16,976,562.60	29,948,362.66

2. 其他应付款

(1) 按款项性质列示其他应付款

项目	期末余额	期初余额
费用类款项	6,587,351.99	5,711,169.53
长期资产款项	2,135,111.49	3,325,305.63
应退补助款	150,000.00	150,000.00
限制性股票回购义务	8,104,099.12	20,761,887.50
合计	16,976,562.60	29,948,362.66

(2) 期末无账龄超过1年的重要其他应付款。

(二十六) 一年内到期的非流动负债

项目	期末余额	期初余额
租赁负债	2,698,535.04	2,616,166.22
合计	2,698,535.04	2,616,166.22

(二十七) 其他流动负债

1. 其他流动负债情况

项目	期末余额	期初余额
预收销项税	159,923.32	242,304.35
已背书未终止确认的票据	272,521.68	-
合计	432,445.00	242,304.35

(二十八) 租赁负债

项目	期末余额	期初余额
租赁付款额	3,382,790.70	1,825,739.36
减：未确认的融资费用	143,118.45	47,840.37
合计	3,239,672.25	1,777,898.99

(二十九) 股本

项目	期初余额	本期增减变动(+、-)					合计	期末余额
		发行新股	送股	公积金转股	其他			
一、有限售条件股份	55,051,750.00	-	-	22,012,700.00	-73,240,665.00	-51,227,965.00	3,823,785.00	

项目	期初余额	本期增减变动(+、-)					期末余额
		发行新股	送股	公积金转股	其他	合计	
1. 国家持股	-	-	-	-	-	-	-
2. 国有法人持股	-	-	-	-	-	-	-
3. 其他内资持股	52,100,825.00	-	-	20,832,330.00	-71,340,305.00	-50,507,975.00	1,592,850.00
其中：境内法人持股	50,225,100.00	-	-	20,090,040.00	-70,315,140.00	-50,225,100.00	-
境内自然人持股	1,875,725.00	-	-	742,290.00	-1,025,165.00	-282,875.00	1,592,850.00
4. 境外持股	2,950,925.00	-	-	1,180,370.00	-1,900,360.00	-719,990.00	2,230,935.00
其中：境外法人持股	-	-	-	-	-	-	-
境外自然人持股	2,950,925.00	-	-	1,180,370.00	-1,900,360.00	-719,990.00	2,230,935.00
二、无限售条件流通股份	27,207,250.00	-	-	10,882,900.00	73,201,485.00	84,084,385.00	111,291,635.00
1. 人民币普通股	27,207,250.00	-	-	10,882,900.00	73,201,485.00	84,084,385.00	111,291,635.00
2. 境内上市外资股	-	-	-	-	-	-	-
3. 境外上市外资股	-	-	-	-	-	-	-
4. 其他	-	-	-	-	-	-	-
股份合计	82,259,000.00	=	=	32,895,600.00	-39,180.00	32,856,420.00	115,115,420.00

注：本期股本变动系资本公积转增股本及回购限制性股票引起。

（三十）资本公积

项目	期初余额	本期增加	本期减少	期末余额
股本溢价	670,886,262.90	11,144,335.97	33,431,972.84	648,598,626.03
其他资本公积	11,243,850.23	8,135,024.10	11,144,335.97	8,234,538.36
合计	682,130,113.13	19,279,360.07	44,576,308.81	656,833,164.39

注 1：股本溢价本期增加系本期解锁股份累计的其他资本公积 11,144,335.97 元。

注 2：股本溢价本期减少系本期资本公积转增股本 32,895,600.00 元；回购注销部分限制性股票相应的资本公积 536,372.84 元。

注 3：其他资本公积增加系本期计提的股份支付 6,174,895.93 元，以及计提相应递延所得税资产时，因税会差异增加的资本公积 1,960,128.17 元。

（三十一）库存股

项目	期初余额	本期增加	本期减少	期末余额
限制性股票确认的回购义务	20,761,887.50	-	12,657,788.38	8,104,099.12
合计	20,761,887.50	=	12,657,788.38	8,104,099.12

注：库存股本期减少的原因：①本期因分红而减少 943,780.50 元；②本期限制性股票解锁减少 11,138,455.04 元；③本期回购注销部分限制性股票减少 575,552.84 元。

（三十二）其他综合收益

项目	期初余额	本期所得税前发生额	本期发生金额			税后归属于母公司	税后归属于少数股东	期末余额
			减：前期计入其他综合收益当期转入损益	减：前期计入其他综合收益当期转入留存收益	减：所得税费用			
外币财务报表折算差额	24,361,202.53	-11,768,319.41	-	-	-	-11,768,319.41	-	12,592,883.12
合计	24,361,202.53	-11,768,319.41	=	=	=	-11,768,319.41	=	12,592,883.12

（三十三）盈余公积

项目	期初余额	本期增加	本期减少	期末余额
法定盈余公积	16,917,920.99	11,470,229.49	-	28,388,150.48
合计	16,917,920.99	11,470,229.49	=	28,388,150.48

（三十四）未分配利润

项目	本期金额	上期金额
调整前上期期末未分配利润	405,123,551.08	373,143,713.58
调整期初未分配利润调整合计数（调增+，调减-）	-	-
调整后期初未分配利润	405,123,551.08	373,143,713.58
加：本期归属于母公司所有者的净利润	183,879,018.41	88,524,568.70
减：提取法定盈余公积	11,470,229.49	3,517,346.20
提取任意盈余公积	-	-
提取储备基金	-	-
提取企业发展基金	-	-
分配利润	70,084,075.38	53,027,385.00
其他	-	-
期末未分配利润	507,448,264.62	405,123,551.08

（三十五）营业收入、营业成本

1. 营业收入和营业成本情况

项目	本期发生额		上期发生额	
	收入	成本	收入	成本
主营业务	1,216,791,291.50	863,185,707.18	909,361,866.90	655,128,203.53
合计	1,216,791,291.50	863,185,707.18	909,361,866.90	655,128,203.53

2. 营业收入、营业成本的分解信息

合同分类	本期发生额		上期发生额	
	营业收入	营业成本	营业收入	营业成本
按经营地区分类				
内销	1,132,762,093.58	805,771,639.52	833,875,853.05	603,320,832.33
外销	84,029,197.92	57,414,067.66	75,486,013.85	51,807,371.20
合计	<u>1,216,791,291.50</u>	<u>863,185,707.18</u>	<u>909,361,866.90</u>	<u>655,128,203.53</u>

(三十六) 税金及附加

项目	本期发生额	上期发生额
城市维护建设税	2,726,148.23	53.18
教育附加	1,168,349.23	-
房产税	830,821.34	1,222,938.02
地方教育附加	778,899.48	-
印花税	597,165.86	482,883.28
土地使用税	78,049.39	174,800.19
车船使用税	4,055.00	7,036.64
合计	<u>6,183,488.53</u>	<u>1,887,711.31</u>

(三十七) 销售费用

项目	本期发生额	上期发生额
职工薪酬	22,094,196.96	21,347,253.10
折旧摊销费	1,536,515.72	1,166,722.66
业务招待费	23,797,285.06	12,821,112.54
办公差旅费	9,696,947.62	8,219,542.55
租赁费(含使用权资产折旧)	3,585,474.58	4,112,545.85
股权激励费用	2,678,154.35	8,508,688.30
销售服务费	2,461,721.43	2,021,860.85
包装费	520,444.31	411,922.51
咨询认证费	471,963.05	747,912.35
其他	984,435.57	487,008.42
合计	<u>67,827,138.65</u>	<u>59,844,569.13</u>

(三十八) 管理费用

项目	本期发生额	上期发生额
职工薪酬	21,035,319.84	19,427,840.39
折旧摊销费	3,344,941.98	3,201,190.23
办公差旅费	4,338,169.09	4,239,409.92
股权激励费用	2,890,506.26	8,225,660.85
业务招待费	1,841,684.33	1,885,227.12
咨询认证费	1,610,054.86	4,066,298.74
租赁费(含使用权资产折旧)	209,232.92	322,195.35
其他	830,043.81	1,829,532.97
<u>合计</u>	<u>36,099,953.09</u>	<u>43,197,355.57</u>

(三十九) 研发费用

项目	本期发生额	上期发生额
职工薪酬	6,832,984.78	8,598,984.08
折旧摊销费	2,567,303.33	2,828,963.67
材料及模型制作	1,604,102.91	2,425,648.73
测试费	1,493,516.52	733,128.60
委外研发费用	789,622.64	643,066.04
办公差旅费	578,281.89	810,498.00
股权激励费用	554,160.66	1,823,195.29
租赁费(含使用权资产折旧)	131,065.06	158,568.40
知识产权费	55,690.25	40,766.02
其他	434,925.13	592,315.20
<u>合计</u>	<u>15,041,653.17</u>	<u>18,655,134.03</u>

(四十) 财务费用

项目	本期发生额	上期发生额
利息支出	1,145,222.96	643,963.42
减: 利息收入	13,987,373.74	15,996,093.37
汇兑损益	-1,255,236.01	7,647,556.75
手续费	316,014.93	293,605.47
<u>合计</u>	<u>-13,781,371.86</u>	<u>-7,410,967.73</u>

(四十一) 其他收益

项目	本期发生额	上期发生额
政府补助	593,699.01	234,086.60
增值税加计抵减	326,927.40	641,602.45
个税返还	120,335.96	6,444.86
合计	<u>1,040,962.37</u>	<u>882,133.91</u>

(四十二) 投资收益 (损失以“-”号填列)

产生投资收益的来源	本期发生额	上期发生额
债务重组收益	-	-135,600.40
理财产品收益	3,418,904.10	1,955,268.39
远期结售汇	1,582,762.61	1,036,588.48
合计	<u>5,001,666.71</u>	<u>2,856,256.47</u>

(四十三) 公允价值变动收益 (损失以“-”号填列)

产生公允价值变动收益的来源	本期发生额	上期发生额
交易性金融资产	1,978,140.80	2,244,269.69
交易性金融负债	-6,224,453.68	-198,413.93
合计	<u>-4,246,312.88</u>	<u>2,045,855.76</u>

(四十四) 信用减值损失 (损失以“-”号填列)

项目	本期发生额	上期发生额
应收账款信用减值损失	-6,433,038.03	-2,462,050.06
其他应收款信用减值损失	47,758.49	-410,289.38
应收票据信用减值损失	19,050.00	-19,050.00
合计	<u>-6,366,229.54</u>	<u>-2,891,389.44</u>

(四十五) 资产减值损失 (损失以“-”号填列)

项目	本期发生额	上期发生额
存货跌价损失	-12,614,122.40	-6,773,708.37
无形资产减值损失	-	-3,185,590.00
商誉减值损失	-	-9,231,585.28
合计	<u>-12,614,122.40</u>	<u>-19,190,883.65</u>

(四十六) 资产处置收益 (损失以“-”号填列)

项目	本期发生额	上期发生额
处置固定资产	44,044.23	-
处置使用权资产	122,171.92	1,858.64
处置无形资产	374,083.62	-
合计	<u>540,299.77</u>	<u>1,858.64</u>

(四十七) 营业外收入

项目	本期发生额	上期发生额
其他	1,305,390.67	196,584.47
合计	<u>1,305,390.67</u>	<u>196,584.47</u>

(四十八) 营业外支出

项目	本期发生额	上期发生额
非流动资产处置损失	75,636.38	15,672.12
公益性捐赠支出	100,000.00	10,000.00
滞纳金	3,929.51	776,313.83
其他	305,375.06	116,986.61
合计	<u>484,940.95</u>	<u>918,972.56</u>

(四十九) 所得税费用

1. 所得税费用表

项目	本期发生额	上期发生额
当期所得税费用	42,454,526.64	39,799,253.62
递延所得税费用	1,742,694.12	-3,731,992.37
合计	<u>44,197,220.76</u>	<u>36,067,261.25</u>

2. 会计利润与所得税费用调整过程

项目	本期发生额
利润总额	226,411,436.49
按法定税率计算的所得税费用	56,602,859.12
子公司适用不同税率的影响	-10,195,883.52
对以前期间当期所得税的调整	1,400.49
无须纳税的收入	-2,254,769.41
不可抵扣的费用	2,974,788.68
加计扣除的技术开发费用	-1,615,181.01

项目	本期发生额
使用前期未确认递延所得税资产的可抵扣亏损的影响	0.04
其他调整影响	-2,583,495.08
未确认的可抵扣暂时性差异的影响和可抵扣亏损	1,192,595.58
确认的暂时性差异的影响当期税率与确认递延所得税税率差异影响	74,905.87
<u>所得税费用合计</u>	<u>44,197,220.76</u>

(五十) 其他综合收益各项目及其所得税影响和转入损益情况

详见“六、合并财务报表主要项目注释（三十二）其他综合收益”。

(五十一) 现金流量表项目注释

1. 与经营活动有关的现金

(1) 收到的其他与经营活动有关的现金

项目	本期发生额	上期发生额
利息收入	13,987,373.74	15,996,093.37
往来款	3,039,753.50	506,637.48
政府补助	593,699.02	234,086.60
其他	1,593,345.94	1,702,680.20
<u>合计</u>	<u>19,214,172.20</u>	<u>18,439,497.65</u>

(2) 支付的其他与经营活动有关的现金

项目	本期发生额	上期发生额
付现的费用	50,644,555.43	47,678,920.85
往来款	1,716,262.24	877,015.57
手续费支出	316,014.92	293,605.47
捐赠支出	100,000.00	10,000.00
支付的押金保证金	59,649.71	2,182,016.50
其他	583,396.29	803,451.16
<u>合计</u>	<u>53,419,878.59</u>	<u>51,845,009.55</u>

2. 与投资活动有关的现金

(1) 收到的其他与投资活动有关的现金

项目	本期发生额	上期发生额
赎回理财产品	1,326,123,397.66	1,362,390,000.00
期初保证金收回	5,490,000.00	-

项目	本期发生额	上期发生额
合计	1,331,613,397.66	1,362,390,000.00

(2) 支付的其他与投资活动有关的现金

项目	本期发生额	上期发生额
购买理财产品	1,760,129,841.87	1,406,570,000.00
购汇保证金	603,001.56	5,490,000.00
合计	1,760,732,843.43	1,412,060,000.00

3. 与筹资活动有关的现金

(1) 支付的其他与筹资活动有关的现金

项目	本期发生额	上期发生额
支付租赁本金部分	3,084,398.45	3,399,451.76
支付票据保证金	2,112,520.20	-
支付股权回购款	575,552.84	3,502,425.00
支付中介费用	-	6,786,090.15
合计	5,772,471.49	13,687,966.91

(2) 筹资活动产生的各项负债变动情况

项目	期初余额	本期增加		本期减少		期末余额
		现金变动	非现金变动	现金变动	非现金变动	
短期借款	38,142,019.81	150,870,057.20	929,161.76	135,055,643.27	12,000,000.00	42,885,595.50
其他应付款（应付股利）	-	-	70,084,075.38	70,084,075.38	-	-
其他应付款（回购注销部分限制性股票）	-	-	575,552.84	575,552.84	-	-
租赁负债（含一年内到期的非流动负债）	4,394,065.21	-	4,601,292.12	3,084,398.45	-27,248.41	5,938,207.29
合计	42,536,085.02	150,870,057.20	76,190,082.10	208,799,669.94	11,972,751.59	48,823,802.79

(五十二) 现金流量表补充资料

1. 现金流量表补充资料

补充资料	本期发生额	上期发生额
一、将净利润调节为经营活动现金流量		

补充资料	本期发生额	上期发生额
净利润	182,214,215.73	84,974,043.41
加：资产减值准备	12,614,122.40	19,190,883.65
信用减值损失	6,366,229.54	2,891,389.44
固定资产折旧	6,266,191.22	5,141,606.95
使用权资产摊销	2,782,367.02	3,504,165.88
无形资产摊销	1,289,645.61	1,216,113.32
长期待摊费用摊销	3,132,833.60	2,720,358.89
处置固定资产、无形资产和其他长期资产的损失（收益以“-”号填列）	-540,299.77	-1,858.64
固定资产报废损失（收益以“-”号填列）	75,636.38	15,672.12
公允价值变动损失（收益以“-”号填列）	4,246,312.88	-2,045,855.76
财务费用（收益以“-”号填列）	-3,205,627.70	5,974,413.28
投资损失（收益以“-”号填列）	-5,001,666.71	-2,991,856.87
递延所得税资产减少（增加以“-”号填列）	1,482,450.68	-4,196,402.54
递延所得税负债增加（减少以“-”号填列）	200,147.01	463,757.68
存货的减少（增加以“-”号填列）	78,323,297.39	-79,990,921.77
经营性应收项目的减少（增加以“-”号填列）	-97,022,981.51	-45,553,439.91
经营性应付项目的增加（减少以“-”号填列）	21,877,452.60	36,441,584.93
其他	6,174,896.29	18,557,544.44
经营活动产生的现金流量净额	221,275,222.66	46,311,198.50

二、不涉及现金收支的重大投资和筹资活动：

债务转为资本	-	-
一年内到期的可转换公司债券	-	-
融资租入固定资产	-	-

三、现金及现金等价物净变动情况：

现金的期末余额	283,939,706.43	551,814,435.15
减：现金的期初余额	551,814,435.15	608,353,536.47
加：现金等价物的期末余额	-	-
减：现金等价物的期初余额	-	-
现金及现金等价物净增加额	-267,874,728.72	-56,539,101.32

2. 现金和现金等价物的构成

项目	期末余额	期初余额
一、现金	283,939,706.43	551,814,435.15

项目	期末余额	期初余额
其中：库存现金	15,300.04	38,723.49
可随时用于支付的银行存款	283,924,406.39	550,947,571.80
可随时用于支付的其他货币资金	-	828,139.86
二、现金等价物	-	-
三、期末现金及现金等价物余额	283,939,706.43	551,814,435.15

(五十三) 外币货币性项目

1. 外币货币性项目

项目	期末外币余额	折算汇率	期末折算人民币余额
货币资金			281,609,123.76
其中：美元	39,256,838.90	7.02880	275,928,469.26
欧元	41,475.22	8.23550	341,569.17
港币	5,906,507.39	0.90322	5,334,875.60
英镑	439.41	9.43458	4,145.65
新加坡元	11.74	5.45860	64.08
应收账款			27,743,920.14
其中：美元	3,712,288.90	7.02880	26,092,936.22
港币	1,827,886.80	0.90322	1,650,983.92
其他应收款			565,829.56
其中：美元	27.00	7.02880	189.78
港币	626,248.07	0.90322	565,639.78
应付账款			94,462,286.62
其中：美元	12,713,075.24	7.02880	89,357,663.25
欧元	432,485.71	8.23550	3,561,736.06
港币	1,138,330.47	0.90322	1,028,162.85
英镑	54,557.22	9.43458	514,724.46
其他应付款			1,888,388.01
其中：美元	176,555.94	7.02880	1,240,976.39
港币	716,781.76	0.90322	647,411.62
应付职工薪酬			2,340,781.12
其中：港币	2,591,595.76	0.90322	2,340,781.12
租赁负债			2,949,481.38
其中：港币	3,265,518.23	0.90322	2,949,481.38
一年内到期的非流动负债			1,663,242.57

项目	期末外币余额	折算汇率	期末折算人民币余额
其中：港币	1,841,458.97	0.90322	1,663,242.57

2. 重要的境外经营实体的情况

名称	主要经营地	记账本位币	记账本位币选择依据
润贝航空（香港）有限公司	香港	港币	以公司主要经营活动地域和所受风险影响为依据

（五十四）租赁

1. 作为承租人

项目	本期金额	上期金额
租赁负债的利息费用	192,097.96	256,125.52
计入相关资产成本或当期损益的简化处理的短期租赁费用	1,143,405.54	1,730,034.41

七、研发支出

（一）按费用性质列示

项目	本期发生额	上期发生额
职工薪酬	6,832,984.78	8,598,984.08
折旧摊销费	2,567,303.33	2,828,963.67
材料费及模型制作	1,604,102.91	2,425,648.73
测试费	1,493,516.52	733,128.60
委外研发费用	789,622.64	643,066.04
办公差旅费	578,281.89	810,498.00
股权激励费用	554,160.66	1,823,195.29
租赁费（含使用权资产折旧）	131,065.06	158,568.40
知识产权费	55,690.25	40,766.02
其他	434,925.13	592,315.20
合计	15,041,653.17	18,655,134.03
其中：费用化研发支出	15,041,653.17	18,655,134.03
资本化研发支出	-	-
合计	15,041,653.17	18,655,134.03

八、合并范围的变更

润贝（海南）航空资产运营有限公司于 2025 年 11 月 14 日投资设立，取得 100% 股权；润贝壹号（广州）航空服务有限公司于 2025 年 12 月 19 日投资设立，取得 100% 股权；润贝（海南）投资有限公司于 2025 年 11 月 11 日投资设立，取得 100% 股权。香港润和有限公司于 2025 年 3 月投资设立，取得 100% 股权。

深圳市润贝航空新材料工程技术研究有限公司于 2025 年 1 月 15 日注销；润贝新材料（杭州）有限公司于 2025 年 10 月 24 日注销。

九、在其他主体中的权益

（一）在子公司中的权益

1. 本公司之一级子公司

子公司全称	主要 经营地	注册地	业务性质	持股比例		表决权 比例	取得方式
				直接	间接		
深圳市航信科技有限公司	广东深圳	广东深圳	生产制造	100.00%	-	100.00%	合并取得
广东润和新材料科技有限公司	广东惠州	广东惠州	生产制造	100.00%	-	100.00%	合并取得
润航（香港）有限公司	香港	香港	销售服务	100.00%	-	100.00%	投资设立
深圳市润贝航空新材料工程技术研究有限公司	广东深圳	广东深圳	技术开发	70.00%	-	70.00%	投资设立
润贝航空科技（海口）有限公司	海南海口	海南海口	销售服务	100.00%	-	100.00%	投资设立
润贝新材料（杭州）有限公司	浙江杭州	浙江杭州	生产制造	100.00%	-	100.00%	投资设立
润贝（海南）投资有限公司	海南海口	海南海口	销售服务	100.00%	-	100.00%	投资设立

（二）在合营企业或联营企业中的权益

报告期，本公司不存在合营安排或联营企业中的投资事项。

十、政府补助

（一）计入当期损益的政府补助

类型	本期发生额	上期发生额
2025 年科技型企业研发投入支持计划	200,000.00	-
仲恺高新区 2022 年小升规 2023 年增速 10% 以上奖补	100,000.00	-
2023 年专精特新补助（2025 年新标准参考）	70,000.00	-
2023 年高新技术企业补助	70,000.00	-
科技人才团队项目补贴	60,000.00	-

类型	本期发生额	上期发生额
2024年惠州市科技发展专项资金（高企认定奖补）	50,000.00	-
仲恺高新区2022年新升规奖励	20,000.00	-
2024年惠州市工业和信息化发展专项资金	20,000.00	-
一次性扩岗补助	3,000.00	-
稳岗补贴	699.01	20,096.78
生育津贴	-	62,840.26
香港强积金返还	-	41,679.56
深圳市民营及中小企业创新发展培育扶持	-	31,570.00
促进规上工业接续平稳运行资助	-	77,900.00
<u>合计</u>	<u>593,699.01</u>	<u>234,086.60</u>

十一、与金融工具相关的风险

本公司的主要金融工具，除衍生工具外，包括银行借款、货币资金等。这些金融工具的主要目的在于为本公司的运营融资。本公司具有多种因经营而产生的金融资产和负债，如应收账款和应付账款等。

本公司的金融工具导致的主要风险是信用风险、流动风险及市场风险。

（一）金融工具的风险

1. 金融工具的分类

（1）资产负债表日的各类金融资产的账面价值

①2025年12月31日

金融资产项目	以摊余成本计量的金融资产	以公允价值计量且其变动计入当期损益的金融资产	以公允价值计量且其变动计入其他综合收益的金融资产	合计
货币资金	286,655,228.19	-	-	286,655,228.19
交易性金融资产	-	477,161,251.84	-	477,161,251.84
应收票据	21,819,092.71	-	-	21,819,092.71
应收账款	375,458,241.71	-	-	375,458,241.71
应收款项融资	-	-	-	-
其他应收款	1,699,874.95	-	-	1,699,874.95

②2024年12月31日

金融资产项目	以摊余成本计量的金融资产	以公允价值计量且其变动计入当期损益的金融资产	以公允价值计量且其变动计入其他综合收益的金融资产	合计
货币资金	557,304,435.15	-	-	557,304,435.15

金融资产项目	以摊余成本计量的金融资产	以公允价值计量且其变动计入当期损益的金融资产	以公允价值计量且其变动计入其他综合收益的金融资产	合计
交易性金融资产	-	46,424,269.69	-	46,424,269.69
应收票据	17,361,950.00	-	-	17,361,950.00
应收账款	279,818,421.36	-	-	279,818,421.36
应收款项融资	-	-	54,875.00	54,875.00
其他应收款	4,723,514.29	-	-	4,723,514.29

(2) 资产负债表日的各类金融负债的账面价值

①2025年12月31日

金融负债项目	以公允价值计量且其变动计入当期损益的金融负债	其他金融负债	合计
短期借款	-	42,885,595.50	42,885,595.50
交易性金融负债	6,251,554.93	-	6,251,554.93
应付票据	-	2,556,070.20	2,556,070.20
应付账款	-	108,415,586.35	108,415,586.35
其他应付款	-	16,976,562.60	16,976,562.60
一年内到期的非流动负债	-	2,698,535.04	2,698,535.04
租赁负债	-	3,239,672.25	3,239,672.25
其他流动负债-已背书未终止确认的票据	-	272,521.68	272,521.68

②2024年12月31日

金融负债项目	以公允价值计量且其变动计入当期损益的金融负债	其他金融负债	合计
短期借款	-	38,142,019.81	38,142,019.81
交易性金融负债	198,413.93	-	198,413.93
应付票据	-	-	-
应付账款	-	70,696,639.09	70,696,639.09
其他应付款	-	29,948,362.66	29,948,362.66
一年内到期的非流动负债	-	2,616,166.22	2,616,166.22
租赁负债	-	1,777,898.99	1,777,898.99

2. 信用风险

为降低信用风险，本公司针对信用管理制定了相关制度，并有专门内控程序进行信用管理。本公司基于对客户的财务状况、从第三方获取担保的可能性、信用记录及其他因素诸如目前市场状况等评估客户的信用资质，并在信用政策框架内视实际情况对信用期进行调整。本公司对应收账款进行全过程管理，设置专门的应收主管持续对应收账款进行管控，及时对

账催款，建立风险预警机制。此外，本公司于每个资产负债表日审核每一单项应收款项的回收情况，并确保就无法回收款项计提充分坏账准备。综上，本公司不存在重大的信用风险。

3. 流动性风险

流动性风险，是指本公司在履行以交付现金或其他金融资产的方式结算的义务时发生资金短缺的风险。管理流动风险时，本公司保持管理层认为充分的现金及现金等价物并对其进行监控，以满足本公司经营需要，并降低现金流量波动的影响。

4. 市场风险

市场风险，是指金融工具的公允价值或未来现金流量因市场价格变动而发生波动的风险。市场风险主要包括汇率风险等。

本公司面临交易性的汇率风险。此类风险由于本公司以人民币以外的货币进行的销售收入小于以人民币以外的货币进行的采购，造成需储备外币。公司目前主要通过关注汇率波动，根据汇率行情合理安排购汇，控制外汇风险，提高外汇资金使用效率。

(二) 金融资产转移

1. 转移方式分类

转移方式	已转移金融资产性质	已转移金融资产金额	终止确认情况	终止确认情况的判断依据
贴现	应收票据	19,600,000.00	未终止确认	由于应收票据中的银行承兑汇票信用等级相对不高，票据相关的信用风险和延期付款风险仍没有全部转移，故票据到期前未终止确认。
背书	应收票据	272,521.68	未终止确认	由于应收票据中的银行承兑汇票信用等级相对不高，票据相关的信用风险和延期付款风险仍没有全部转移，故票据到期前未终止确认。
贴现	应收款项融资	32,793,000.00	终止确认	由于应收款项融资中的银行承兑汇票信用等级较高，信用风险和延期付款风险很小，贴现的银行承兑汇票视为票据所有权上的主要风险和报酬已经转移，故终止确认。
合计	—	52,665,521.68	—	—

2. 因转移而终止确认的金融资产

项目	金融资产转移的方式	终止确认的金融资产金额	与终止确认相关的利得或损失
应收款项融资	贴现	32,793,000.00	109,800.00
合计		32,793,000.00	109,800.00

十二、公允价值的披露

(一) 以公允价值计量的资产和负债的期末公允价值

项目	第一层次公允价值计量	期末公允价值		合计
		第二层次公允价值计量	第三层次公允价值计量	
一、持续的公允价值计量				
(一) 交易性金融资产	-	477,161,251.84	-	477,161,251.84
1. 以公允价值计量且其变动计入当期损益的金融资产	-	477,161,251.84	-	477,161,251.84
(1) 债务工具投资	-	477,161,251.84	-	477,161,251.84
(2) 远期外汇合约	-	-	-	-
2. 指定为以公允价值计量且其变动计入当期损益的金融资产	-	-	-	-
(二) 应收款项融资	-	-	-	-
(1) 银行承兑汇票	-	-	-	-
持续以公允价值计量的资产总额	=	477,161,251.84	=	477,161,251.84
(三) 交易性金融负债	-	6,251,554.93	-	6,251,554.93
1. 以公允价值计量且变动计入当期损益的金融负债	-	6,251,554.93	-	6,251,554.93
(1) 远期外汇合约	-	6,251,554.93	-	6,251,554.93
持续以公允价值计量的负债总额	=	6,251,554.93	=	6,251,554.93

十三、关联方关系及其交易

(一) 关联方的认定标准

一方控制、共同控制另一方或对另一方施加重大影响，以及两方或两方以上同受一方控制、共同控制或重大影响的，构成关联方。

(二) 本公司的母公司有关信息

母公司名称	注册地	业务性质	注册资本	母公司对本公司的持股比例 (%)	母公司对本公司的表决权比例 (%)
嘉仑(海南)投资发展有限公司	广东深圳	投资	7,000 万人民币	61.08	61.08

(三) 本公司的子公司情况

本公司的子公司情况详见本附注九、(一)在子公司中的权益。

（四）关联方交易

1. 关联担保情况

担保方	借款单位/出租方	担保金额	主债务履行期限	担保方及担保方式
刘俊锋	深圳市大沙河建设投资有限公司	/	租赁合同期限届满或租赁合同解除之日起2年	刘俊锋提供连带责任保证

注：公司与出租方深圳市大沙河建设投资有限公司签署《深圳市房屋租赁合同书》及补充协议，约定公司租赁位于深圳市南山区留仙大道塘朗城广场（西区）A座3901的房产用于办公经营，租赁期限为2024年1月2日至2027年1月1日，并约定公司实际控制人之一刘俊锋为公司继续履行《深圳市房屋租赁合同书》及相关补充协议的义务，自愿向深圳市大沙河建设投资有限公司承担连带担保责任，保证期限自主债务履行期满或租赁合同解除之日起2年。

（五）应收、应付关联方等未结算项目情况

截至资产负债表日止，本公司不存在关联方应收应付款项。

十四、股份支付

（一）各项权益工具

授予对象类别	本期授予		本期行权		本期解锁		本期失效	
	数量	金额	数量	金额	数量	金额	数量	金额
限制性股票	-	-	-	-	668,800	11,144,336.00	39,180	702,105.60
<u>合计</u>	<u>-</u>	<u>-</u>	<u>-</u>	<u>-</u>	<u>668,800</u>	<u>11,144,336.00</u>	<u>39,180</u>	<u>702,105.60</u>

注：金额系授予日的公允价值。

（二）以权益结算的股份支付情况

项目	内容
以权益结算的股份支付对象	董事、高级管理人员及其他核心骨干人员
授予日权益工具公允价值的确定方法	权益工具的公允价值=（授予日市价-授予价）*股数
可行权权益工具数量的确定依据	根据最新取得的可行权职工数变动等后续信息进行估计
本期估计与上期估计有重大差异的原因	无
以权益结算的股份支付计入资本公积的累计金额	36,547,693.79
本期以权益结算的股份支付确认的费用总额	6,174,895.93

（三）本期股份支付费用

授予对象类别	以权益结算的股份支付费用	以现金结算的股份支付费用
限制性股票	6,174,895.93	-

合计6,174,895.93

=

十五、承诺及或有事项

截至资产负债表日止，本公司不存在应披露的承诺及或有事项。

十六、资产负债表日后事项

2026年4月12日，公司第二届董事会第二十五次会议审议通过了《关于公司2025年度利润分配的预案》，拟以公司2025年度权益分派实施时的股权登记日登记的总股本为基数，向全体股东每10股派发现金红利人民币4.36元（含税），不送红股，同时以资本公积金转增股本，每10股转增4股，剩余未分配利润结转下一年度。议案尚需提交公司2025年年度股东大会审议。

十七、其他重要事项

报告期内，本公司不存在应披露的其他重要事项。

十八、母公司财务报表项目注释

（一）应收账款

1. 按账龄披露

账龄	期末账面余额	期初账面余额
1年以内（含1年）	353,927,126.33	247,890,000.28
1-2年（含2年）	2,510,467.14	2,582,890.08
2-3年（含3年）	2,057,136.03	329,367.77
3年以上	656,819.84	241,123.47
<u>合计</u>	<u>359,151,549.34</u>	<u>251,043,381.60</u>

2. 按坏账计提方法分类披露

类别	账面余额		坏账准备		账面价值
	金额	比例 (%)	金额	计提比例 (%)	
按单项计提坏账准备	3,920,291.92	1.09	42,840.00	1.09	3,877,451.92
按组合计提坏账准备	355,231,257.42	98.91	19,441,411.40	5.47	335,789,846.02
<u>合计</u>	<u>359,151,549.34</u>	<u>100.00</u>	<u>19,484,251.40</u>	<u>5.43</u>	<u>339,667,297.94</u>

接上表：

类别	账面余额		期初余额		账面价值
	金额	比例 (%)	金额	计提比例 (%)	
按单项计提坏账准备	3,671,770.88	1.46	42,840.00	1.17	3,628,930.88
按组合计提坏账准备	247,371,610.72	98.54	13,059,662.07	5.28	234,311,948.65
合计	251,043,381.60	100.00	13,102,502.07	5.22	237,940,879.53

按单项计提坏账准备：

名称	账面余额		期末余额		计提理由
	金额	比例 (%)	金额	计提比例 (%)	
广东润和新材料科技有限公司	2,683,767.31	-	-	-	合并范围内关联方不计提坏账
深圳市航信科技有限公司	959,622.34	-	-	-	合并范围内关联方不计提坏账
润贝航空（香港）有限公司	234,062.27	-	-	-	合并范围内关联方不计提坏账
上海金汇通用航空股份有限公司	42,840.00	42,840.00	42,840.00	100.00	预计难以收回
合计	3,920,291.92	42,840.00	42,840.00	1.09	

接上表：

名称	账面余额		期初余额		计提理由
	金额	比例 (%)	金额	计提比例 (%)	
广东润和新材料科技有限公司	1,630,695.04	-	-	-	合并内关联方不计提坏账
深圳市航信科技有限公司	1,890,352.33	-	-	-	合并内关联方不计提坏账
润贝航空（香港）有限公司	107,883.51	-	-	-	合并内关联方不计提坏账
上海金汇通用航空股份有限公司	42,840.00	42,840.00	42,840.00	100.00	难以收回
合计	3,671,770.88	42,840.00	42,840.00	1.17	

其中，按组合计提坏账准备：

名称	期末余额		
	应收账款	坏账准备	计提比例 (%)
1年以内（含1年）	350,049,674.41	17,502,483.72	5.00
1-2年（含2年）	2,510,467.14	502,093.43	20.00
2-3年（含3年）	2,057,136.03	822,854.41	40.00
3-4年（含4年）	613,979.84	613,979.84	100.00

名称	期末余额		
	应收账款	坏账准备	计提比例 (%)
合计	355,231,257.42	19,441,411.40	5.47

接上表:

名称	期初余额		
	应收账款	坏账准备	计提比例 (%)
1年以内(含1年)	244,261,069.40	12,213,053.47	5.00
1-2年(含2年)	2,582,890.08	516,578.02	20.00
2-3年(含3年)	329,367.77	131,747.11	40.00
3-4年(含4年)	198,283.47	198,283.47	100.00
合计	247,371,610.72	13,059,662.07	5.28

3. 坏账准备的情况

类别	期初余额	本期变动金额				期末余额
		计提	收回或转回	转销或核销	其他变动	
坏账准备	13,102,502.07	6,385,419.33	-	3,670.00	-	19,484,251.40
合计	13,102,502.07	6,385,419.33	-	3,670.00	-	19,484,251.40

4. 本期实际核销情况

项目	核销金额
实际核销的应收账款	3,670.00

5. 按欠款方归集的期末余额前五名的应收账款情况

单位名称	期末余额	占应收账款总额的比例 (%)	坏账准备期末余额
第一名	156,664,187.08	43.62	7,865,491.28
第二名	38,521,756.53	10.73	2,030,158.03
第三名	30,179,771.43	8.40	2,264,887.96
第四名	21,426,503.09	5.97	1,071,897.56
第五名	18,985,993.67	5.29	949,299.68
合计	265,778,211.80	74.01	14,181,734.51

(二) 其他应收款

1. 项目列示

项目	期末余额	期初余额
应收利息	-	-
应收股利	18,064,400.00	-

项目	期末余额	期初余额
其他应收款	8,273,726.08	1,674,411.92
<u>合计</u>	<u>26,338,126.08</u>	<u>1,674,411.92</u>

2. 应收股利

被投资单位	期末余额	期初余额
润贝航空（香港）有限公司	18,064,400.00	-
<u>合计</u>	<u>18,064,400.00</u>	<u>-</u>

3. 其他应收款

(1) 按账龄披露

账龄	期末账面余额	期初账面余额
1年以内（含1年）	8,051,282.22	1,459,294.29
1-2年（含2年）	318,528.64	49,498.43
2-3年（含3年）	27,808.43	355,806.00
3年以上	315,199.00	155,893.00
<u>合计</u>	<u>8,712,818.29</u>	<u>2,020,491.72</u>

(2) 按款项性质分类情况

款项性质	期末账面余额	期初账面余额
往来款	7,070,000.00	743,514.68
押金及保证金	1,642,818.29	1,276,977.04
<u>合计</u>	<u>8,712,818.29</u>	<u>2,020,491.72</u>

(3) 按坏账计提方法分类披露

类别	账面余额		期末余额		账面价值
	金额	比例 (%)	金额	坏账准备 计提比例 (%)	
按单项计提坏账准备	7,070,000.00	81.14	-	-	7,070,000.00
按组合计提坏账准备	1,642,818.29	18.86	439,092.21	26.73	1,203,726.08
<u>合计</u>	<u>8,712,818.29</u>	<u>100.00</u>	<u>439,092.21</u>	<u>5.04</u>	<u>8,273,726.08</u>

接上表：

类别	账面余额		期初余额		账面价值
	金额	比例 (%)	金额	计提比例 (%)	
按单项计提坏账准备	700,000.00	34.65	-	-	700,000.00
按组合计提坏账准备	1,320,491.72	65.35	346,079.80	26.21	974,411.92
合计	2,020,491.72	100.00	346,079.80	17.13	1,674,411.92

(4) 按预期信用损失一般模型计提坏账准备

坏账准备	第一阶段	第二阶段	第三阶段	合计
	未来 12 个月预期信用损失	整个存续期预期信用损失 (未发生信用减值)	整个存续期预期信用损失 (已发生信用减值)	
期初余额	346,079.80	-	-	346,079.80
期初余额在本期	-	-	-	-
——转入第二阶段	-	-	-	-
——转入第三阶段	-	-	-	-
——转回第二阶段	-	-	-	-
——转回第一阶段	-	-	-	-
本期计提	94,702.41	-	-	94,702.41
本期转回	-	-	-	-
本期核销	1,690.00	-	-	1,690.00
其他变动	-	-	-	-
期末余额	439,092.21	-	-	439,092.21

(5) 坏账准备的情况

类别	期初余额	本期变动金额				期末余额
		计提	收回或转回	转销或核销	其他变动	
坏账准备	346,079.80	94,702.41	-	1,690.00	-	439,092.21
合计	346,079.80	94,702.41	-	1,690.00	-	439,092.21

(6) 本期实际核销情况

项目	核销金额
实际核销的其他应收款	1,690.00

(7) 按欠款方归集的期末余额前五名的其他应收款情况

单位名称	期末余额	占其他应收款总额的比例 (%)	款项性质	账龄	坏账准备期末余额
第一名	7,070,000.00	81.14	往来款	1年以内	-
第二名	898,040.00	10.31	押金及保证金	1年以内、1-2年	76,737.70
第三名	154,306.00	1.77	押金及保证金	3年以上	154,306.00
第四名	90,000.00	1.03	押金及保证金	3年以上	90,000.00
第五名	80,000.00	0.92	押金及保证金	1年以内	4,000.00
合计	8,292,346.00	95.17			325,043.70

(三) 长期股权投资

项目	期末余额			期初余额		
	账面余额	减值准备	账面价值	账面余额	减值准备	账面价值
对子公司投资	173,085,841.49	-	173,085,841.49	283,537,514.45	-	283,537,514.45
合计	173,085,841.49	-	173,085,841.49	283,537,514.45	-	283,537,514.45

1. 对子公司投资

被投资单位	期初余额	本期增加	本期减少	期末余额
深圳市航信科技有限公司	29,189,720.75	203,227.37	-	29,392,948.12
广东润和新材料科技有限公司	137,507,721.90	248,640.17	-	137,756,362.07
润航(香港)有限公司	845,400.00	-	-	845,400.00
深圳市润贝航空新材料工程技术研究有限公司	955,615.52	-	955,615.52	-
润贝航空科技(海口)有限公司	5,039,056.28	52,075.02	-	5,091,131.30
润贝新材料(杭州)有限公司	110,000,000.00	-	110,000,000.00	-
合计	283,537,514.45	503,942.56	110,955,615.52	173,085,841.49

(四) 营业收入、营业成本

项目	本期发生额		上期发生额	
	收入	成本	收入	成本
主营业务	1,023,732,797.13	824,620,641.51	724,538,284.36	578,263,047.64
合计	1,023,732,797.13	824,620,641.51	724,538,284.36	578,263,047.64

(五) 投资收益(损失以“-”号填列)

产生投资收益的来源	本期发生额	上期发生额
成本法核算的长期股权投资收益	39,198,000.00	-

产生投资收益的来源	本期发生额	上期发生额
处置长期股权投资产生的投资收益	-569,058.73	-
理财产品收益	3,038,584.45	1,141,429.31
远期外汇合约	1,582,762.61	1,036,588.48
<u>合计</u>	<u>43,250,288.33</u>	<u>2,178,017.79</u>

十九、补充资料

(一) 当期非经常性损益情况

非经常性损益明细	金额	说明
非流动性资产处置损益，包括已计提资产减值准备的冲销部分	464,663.39	
计入当期损益的政府补助，但与公司正常经营业务密切相关、符合国家政策规定、按照确定的标准享有、对公司损益产生持续影响的政府补助除外	593,699.01	
除同公司正常经营业务相关的有效套期保值业务外，非金融企业持有金融资产和金融负债产生的公允价值变动损益以及处置金融资产和金融负债产生的损益	755,353.83	
计入当期损益的对非金融企业收取的资金占用费	-	
委托他人投资或管理资产的损益	-	
对外委托贷款取得的损益	-	
因不可抗力因素，如遭受自然灾害而产生的各项资产损失	-	
单独进行减值测试的应收款项减值准备转回	-	
企业取得子公司、联营企业及合营企业的投资成本小于取得投资时应享有被投资单位可辨认净资产公允价值产生的收益	-	
同一控制下企业合并产生的子公司期初至合并日的当期净损益	-	
非货币性资产交换损益	-	
债务重组损益	-	
企业因相关经营活动不再持续而发生的一次性费用，如安置职工的支出等	-	
因税收、会计等法律、法规的调整对当期损益产生的一次性影响	-	
因取消、修改股权激励计划一次性确认的股份支付费用	-	
对于现金结算的股份支付，在可行权日之后，应付职工薪酬的公允价值变动产生的损益	-	
采用公允价值模式进行后续计量的投资性房地产公允价值变动产生的损益	-	
交易价格显失公允的交易产生的收益	-	
与公司正常经营业务无关的或有事项产生的损益	-	
受托经营取得的托管费收入	-	

非经常性损益明细	金额	说明
除上述各项之外的其他营业外收入和支出	896,086.10	
其他符合非经常性损益定义的损益项目	-	
减：所得税影响金额	222,971.64	
少数股东权益影响额（税后）	-644,862.61	
合计	3,131,693.30	

（二）净资产收益率及每股收益

报告期利润	加权平均净资产收 益率（%）	每股收益	
		基本每股收益	稀释每股收益
归属于公司普通股股东的净利润	14.71%	1.6128	1.6135
扣除非经常性损益后归属于公司普通股 股东的净利润	14.46%	1.5853	1.5861


 润贝航空科技股份有限公司
 二〇二六年四月十二日





营业执照

(副本) (15-15)

统一社会信用代码

911101085923425568



扫描市场主体身份码
了解更多登记、备案、
许可、监管信息，体
验更多应用服务。

名称 天职国际会计师事务所(特殊普通合伙)

类型 特殊普通合伙企业

出资额 12500 万元

成立日期 2012 年 03 月 05 日

执行事务合伙人

主要经营场所 北京市海淀区车公庄西路 19 号 68 号楼
A-1 和 A-5 区域

经营范围

审查企业会计报表、出具审计报告；验证企业资本，出具验资报告；办理企业合并、分立、清算事宜中的审计业务，出具有关报告；基本建设年度财务决算审计；代理记账；会计咨询、税务咨询、管理咨询、会计培训；法律、法规规定的其他业务；技术开发、技术咨询、技术服务；应用软件开发；计算机系统服务；软件咨询；产品设计；基础软件服务；数据处理（数据处理中的银行卡中心、PUE 值在 1.4 以上的云计算数据中心除外）；企业管理咨询；销售计算机、软件及辅助设备。（市场主体依法自主选择经营项目，开展经营活动；依法须经批准的项目，经相关部门批准后依批准的内容开展经营活动；不得从事国家和本市产业政策禁止和限制类项目的经营活动。）



登记机关

2026 年 03 月 09 日

国家企业信用信息公示系统网址：<http://www.gsxt.gov.cn>

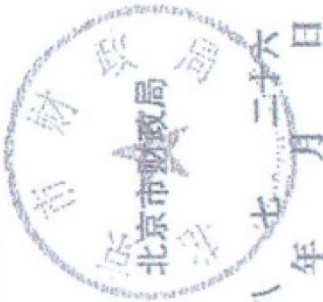
市场主体应当于每年 1 月 1 日至 6 月 30 日通过
国家企业信用信息公示系统报送公示年度报告。

国家市场监督管理总局监制

证书序号: 0000175

说明

- 1、《会计师事务所执业证书》是证明持有人经财政部门依法审批，准予执行注册会计师法定业务的凭证。
- 2、《会计师事务所执业证书》记载事项发生变动的，应当向财政部门申请变更。
- 3、《会计师事务所执业证书》不得伪造、涂改、出租、出借。
- 4、会计师事务所终止或执业许可注销的，应当向财政部门交回《会计师事务所执业证书》。



发证机关:

二〇一八年七月二十六日

中华人民共和国财政部制

会计师事务所 执业证书

天圆国际会计师事务所(特殊普通合伙)

名称: 邱靖之

首席合伙人: 北京市海淀区车庄西路19号68号楼A-1和A-5区域

主任会计师:

经营场所: 特殊普通合伙

组织形式: 11010150

执业证书编号: 京财会许可[2011]0105号

批准执业文号: 2011年11月14日

批准执业日期:



姓名 name
 工作单位 Working unit
 身份证号码 Identity card No.



与原件一致

证书编号: 110002440259
 No. of Certificate
 批准注册协会: 深圳市注册会计师协会
 Authorized Institute of CPAs
 发证日期: 2009 年 10 月 09 日
 Date of issuance

年度检验登记
 Annual Renewal Registration

本证书经检验合格，继续有效一年。
 This certificate is valid for another year after this renewal.



该资质仅用于天职业字[2026]9417号报告



与原件一致

该资质仅用于天圆国际会计师事务所(普通合伙)深圳分所 2619417号报告相