




宁波隆源股份有限公司
NINGBO LONGYUAN CO., LTD.

2025 年度报告摘要

Annual Report Summary

证券简称：**隆源股份**

证券代码：**920055**



隆源股份公众号



可视化年报

第一节 重要提示

1.1 本年度报告摘要来自年度报告全文，为全面了解本公司的经营成果、财务状况及未来发展规划，投资者应当到北京证券交易所网站仔细阅读年度报告全文。

1.2 公司董事、高级管理人员保证本报告所载资料不存在虚假记载、误导性陈述或者重大遗漏，并对其内容的真实性、准确性和完整性承担个别及连带责任

公司负责人林国栋、主管会计工作负责人徐志惠及会计机构负责人余凤娜保证年度报告中财务报告的真实、准确、完整。

1.3 公司全体董事出席了审议本次年度报告的董事会会议。

1.4 立信会计师事务所（特殊普通合伙）对公司出具了标准无保留意见的审计报告。

1.5 权益分派预案

√适用 □不适用

单位：元/股

项目	每 10 股派现数（含税）	每 10 股送股数	每 10 股转增数
年度分配预案	5.5	0	0

1.6 公司联系方式

董事会秘书姓名	陈志强
联系地址	浙江省宁波市北仑区大碶官塘河路 58 号
电话	0574-86106358
传真	0574-86106358
董秘邮箱	zhiqiang.chen@nblongyuan.com
公司网址	www.nblongyuan.com
办公地址	浙江省宁波市北仑区大碶官塘河路 58 号
邮政编码	315806
公司邮箱	zqb@nblongyuan.com
公司披露年度报告的证券交易所网站	www.bse.cn

第二节 公司基本情况

2.1 报告期公司主要业务简介

1、主营业务

公司专业从事铝合金精密压铸件的研发、生产与销售，凭借在模具设计与制造、产品压铸和精密加

工环节积累的深厚经验，形成了以汽车类铝合金精密压铸件为核心的产品体系，产品主要应用于汽车发动机系统、新能源汽车三电系统、汽车转向系统和汽车热管理系统等关键领域。报告期内，铝合金零部件收入占主营业务收入的比重在 90%以上，是公司收入的主要来源。此外，公司还从事模具的设计与制造，向客户提供配套模具产品。

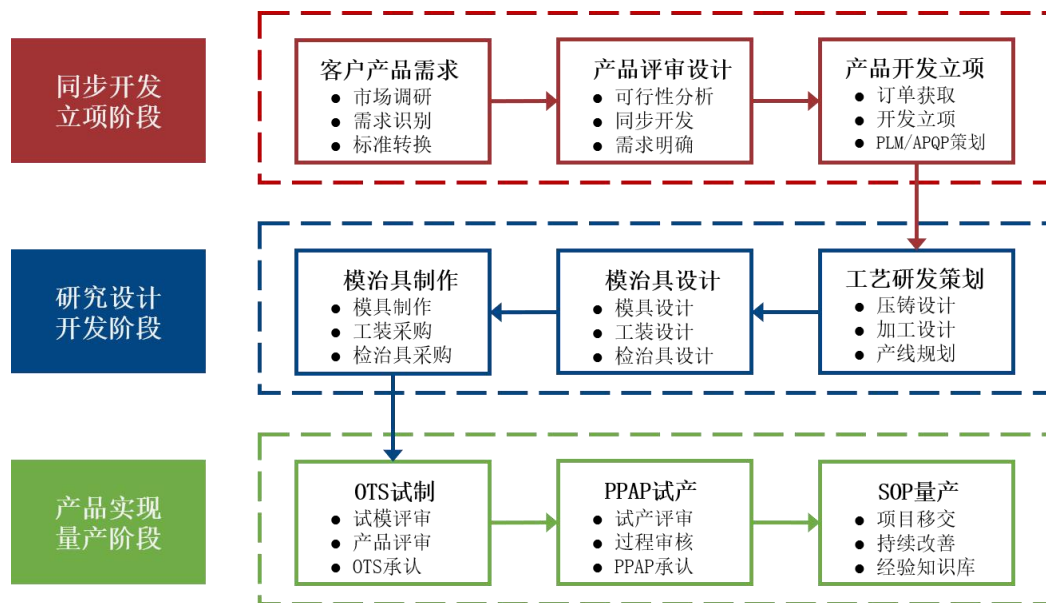
2、主要经营模式

报告期内，公司的商业模式未发生变化。

(1) 产品设计开发模式

产品设计开发流程为公司项目研发和产品生产的重要组成部分，是确定产品工艺的重要环节；设计环节对产品制造成本至关重要，决定了公司产品价格的竞争力，过度设计或设计不足，将推高产品制造成本，且无益于产品质量的提升。同时产品设计开发过程是客户与公司共同技术交流的过程，是公司核心竞争力的体现，通过产品前期设计和共同开发过程，公司能够更精准地契合客户需求、更好地取得客户认可，实现互利共赢，从而获取更多的市场份额。

公司产品设计开发流程如下：



同步开发立项阶段：项目开发小组根据客户需求、产品图纸，针对产品功能、质量标准、规格尺寸等要素，评估新产品所需生产要素，制定对应开发方案并与客户进行持续的技术交流，以确保产品生产过程具有可实现性、经济性。

研发设计开发阶段：项目开发小组根据策划方案和开发进度表，同步开始工艺文件撰写，模治具设计与制作，产线布局设计以及工艺路线制定，以保证最终产品功能、质量标准、内部结构、外观尺寸等符合客户要求。

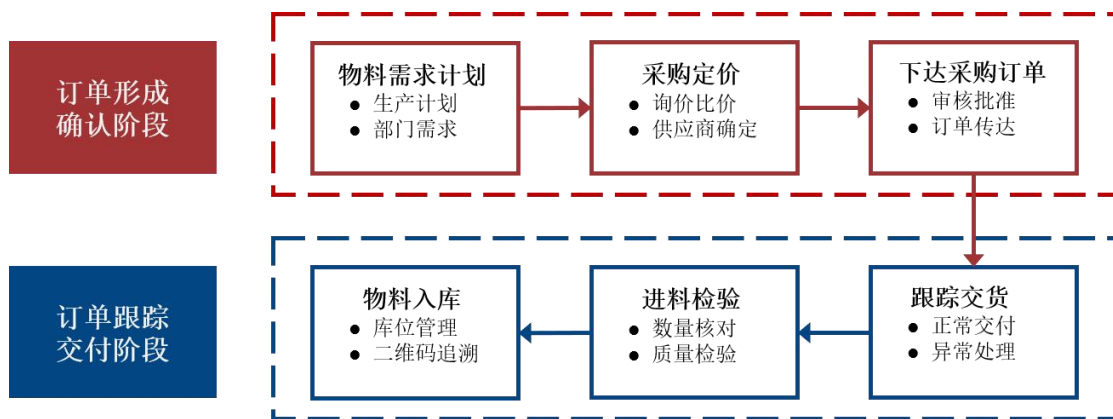
产品实现量产阶段：项目开发小组依次进行OTS样品试制审核、小批量试产审核、PPAP审核批准后

转入量产阶段，本阶段用以确认公司产品获得客户认可且具备批量生产条件。

(2) 采购模式

公司采购的物料主要包括铝合金、配件、工装及模具材料和辅料等，市场供应充足。公司采取“以产定采，合理库存”的采购模式。对于纳入BOM类物料的采购，运营中心结合库存数量提出需求，采购部综合考虑价格波动和采购周期后下达订单，并向供应商采购。对于其他类物料，由相关需求部门提交采购申请，采购部向供应商下达订单。

公司采购流程如下：



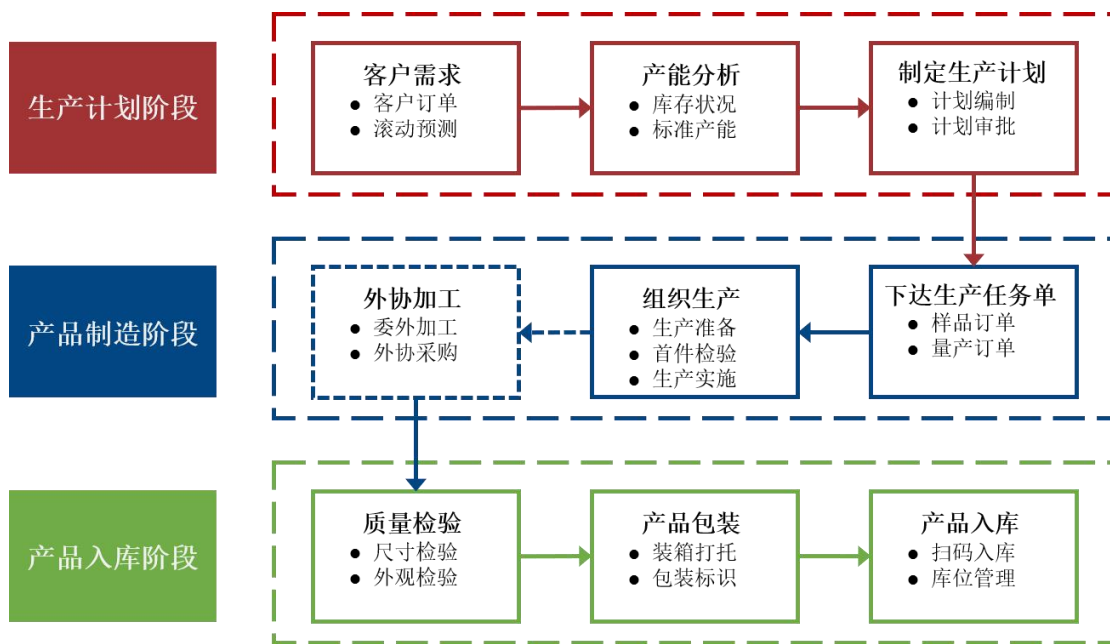
订单形成确认阶段：采购部汇总物料需求，通过供应商询价比价，将采购需求转化为具体订单，提升物资采购的合理性和经济性。

订单跟踪交付阶段：采购部根据订单跟踪交货情况，会同物流部门及质量部门等核实物料的数量、质量、型号、交付期限等要素是否满足预先确定的标准，保证物料交付的准确性和及时性。

(3) 生产模式

公司主要采用“以销定产，合理备货”的生产模式，根据客户订单需求，结合库存、产能情况及客户订单特点，对生产资源进行统筹规划。针对大批量、连续性订单采用专用生产线或专用设备生产；针对部分小批量、多批次的订单采用备货生产模式进行生产管理，以减少生产资源占用，提高生产效率和确保产品质量稳定性。

公司主要生产流程如下：



生产计划阶段：生产计划人员按照客户需求及滚动预测，结合库存及产能情况制定生产计划，以确保生产的高效运行。

产品制造阶段：生产部门依据生产任务单及时调配人员及设备组织生产，并根据产品工序及产能配置合理安排外协加工，以确保产品按计划生产。

产品入库阶段：质量部门依据检验标准对产品尺寸及外观等方面进行检验，合格品打包装箱和扫码入库，以确保产品按计划交付。

出于专业化分工的考虑，公司将部分辅助工序进行外协；此外，对于客户临时性增量产品及部分加工精度要求较低的产品，公司委托外协供应商进行加工以缓解产能压力和确保产品及时交付。公司与外协供应商的合作模式主要有两种：带料外协加工是指由公司提供原材料、工装、生产工艺指导和技术标准，外协供应商负责提供加工服务；不带料外协加工由公司提供工装、生产工艺指导和技术标准，外协供应商按照公司要求采购相应原材料并进行加工。外协加工主要涉及压铸、机加工、去毛刺和表面处理等工序。此外，在模具生产环节还涉及机加工、热处理、深孔钻和氩弧焊等工序。

(4) 销售模式

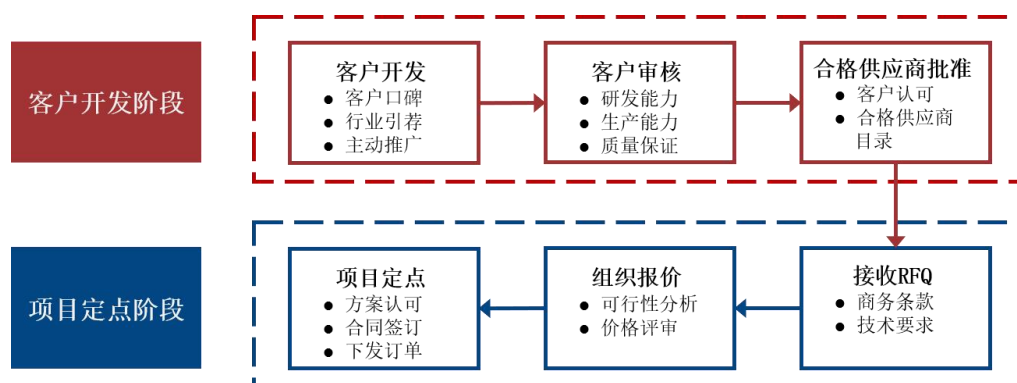
公司采用直销模式，主要客户为全球知名汽车零部件供应商和整车制造厂商，包括博格华纳（BorgWarner）、台全集团（Taigene）、富特科技、台达集团（Delta）、乐金伊诺特（LG Innotek）、萨来力（Saleri）、盖瑞特（Garrett）、科世达（Kostal）、德昌股份、伟创力（Flex）、马瑞利（Marelli）、尼得科（Nidec）、零跑汽车和长城汽车等。上述客户通常会对供应商进行合格供应商认证，并在认证通过后就具体项目进行定点与开发。

① 客户开发及项目定点

全球知名汽车零部件供应商和整车制造厂商在供应商的选择上有一套严苛的供应商认证标准和流程。公司的经营资质、研发能力、制造能力、质量体系标准、财务状况等多项指标需要得到客户审核通过后，方可进入客户的合格供应商名录。

成为合格供应商后，客户通常会通过其电子平台向供应商发出项目信息及报价要求（RFQ），公司按照要求进行项目可行性分析和技术评审，产品开发方案得到客户认可后，公司进行商务报价，客户接受报价后将项目定点给公司并下发订单或签订相关合同。

公司主要销售流程如下：



② 客户维护

对于已有客户，公司构建了“专业高效+快速响应”的客户服务体系，配备了专门的销售人员进行业务对接，定期进行客户拜访了解客户需求，提供专业、及时的售后服务。凭借先进的技术能力和制造工艺、高质量的产品、稳定的交期以及良好的服务，公司与客户形成了深度合作关系。

③ 销售定价模式

公司主要采用成本加成的方式进行报价，参考材料成本、制造成本和合理利润等因素，结合市场竞争环境、客户合作关系、订单规模等因素，采取相应的销售策略进行产品报价，最终通过与客户协商确定销售价格。公司产品受铝合金价格波动的影响较大，部分出口产品也会受到汇率的影响，公司通常会与客户商定价格联动机制，根据原材料价格和汇率的波动，定期对产品价格进行调整。

2.2 公司主要财务数据

单位：元

	2025 年末	2024 年末	增减比例%	2023 年末
资产总计	1,595,686,217.56	1,340,874,325.93	19.00%	1,101,413,149.45
归属于上市公司股东的净资产	814,351,992.98	664,910,520.25	22.48%	557,991,341.30
归属于上市公司股东的每股净资产	15.97	13.04	22.48%	10.94
资产负债率%（母公司）	34.28%	39.85%	-	40.94%

资产负债率% (合并)	48.86%	50.31%	-	49.24%
流动比率	1.33	1.37	-2.50%	1.37
	2025 年	2024 年	增减比例%	2023 年
营业收入	1,025,711,886.50	868,892,976.07	18.05%	699,399,446.27
归属于上市公司股东的净利润	143,048,986.14	128,487,109.75	11.33%	125,965,134.45
归属于上市公司股东的扣除非经常性损益后的净利润	135,572,761.80	112,064,640.10	20.98%	118,086,399.24
经营活动产生的现金流量净额	234,656,114.31	180,192,912.18	30.22%	143,533,927.52
加权平均净资产收益率% (依据归属于上市公司股东的净利润计算)	19.34%	20.67%	-	25.50%
加权平均净资产收益率% (依据归属于上市公司股东的扣除非经常性损益后的净利润计算)	18.33%	18.02%	-	23.90%
基本每股收益 (元/股)	2.80	2.52	11.11%	2.47

2.3 普通股股本结构

单位：股

股份性质		期初		本期变动	期末	
		数量	比例%		数量	比例%
无限售条件股份	无限售股份总数	13,763,395	26.99%	-13,763,395	0	0%
	其中：控股股东、实际控制人	8,962,000	17.57%	-8,962,000	0	0%
	董事、高管	0	0%	0	0	0%
	核心员工	0	0%	0	0	0%
有限售条件股份	有限售股份总数	37,236,605	73.01%	13,763,395	51,000,000	100%
	其中：控股股东、实际控制人	26,886,002	52.72%	8,962,000	35,848,002	70.29%
	董事、高管	0	0%	0	0	0%
	核心员工	0	0%	0	0	0%
总股本		51,000,000	-	0	51,000,000	-
普通股股东人数		5				

2.4 持股5%以上的股东或前十名股东情况

单位：股

序号	股东名称	股东性质	期初持股数	持股变动	期末持股数	期末持股比例%	期末持有限售股份数量	期末持有无限售股份数量
1	林国栋	境内自然人	28,506,348	0	28,506,348	55.89%	28,506,348	0
2	宁波梅山保税港区佳隆控股有限公司	境内非国有法人	11,949,351	0	11,949,351	23.43%	11,949,351	0
3	唐美云	境内自然人	7,341,654	0	7,341,654	14.40%	7,341,654	0
4	宁波隆钰企业管理合伙企业（有限合伙）	境内非国有法人	2,454,834	0	2,454,834	4.81%	2,454,834	0
5	宁波羌红创业投资合伙企业（有限合伙）	境内非国有法人	747,813	0	747,813	1.47%	747,813	0
合计		-	51,000,000	0	51,000,000	100%	51,000,000	0

持股 5%以上的股东或前十名股东间相互关系说明：

（1）股东林国栋，股东唐美云：林国栋、唐美云为夫妻关系；

（2）股东林国栋，股东唐美云，股东佳隆控股：林国栋、唐美云为佳隆控股股东，其中林国栋持有佳隆控股 51.00%的股权并担任执行董事、经理，唐美云持有佳隆控股 49.00%股权。两人合计持有佳隆控股 100%股权；

（3）股东唐美云，股东宁波隆钰：唐美云持有宁波隆钰 21.33%出资份额并担任其执行事务合伙人；

（4）公司员工持股平台宁波隆钰合伙人张玉田为唐美云妹妹之配偶。

除上述关联关系外，公司股东之间不存在其他关联关系。

持股 5%以上的股东或前十名股东是否存在质押、司法冻结股份

适用 不适用

单位：股

前十名无限售条件股东情况		
序号	股东名称	期末持有无限售条件股份数量
注：截至报告期末，公司未上市，全体股东均为限售状态。		

2.5 特别表决权股份

适用 不适用

2.6 控股股东、实际控制人情况

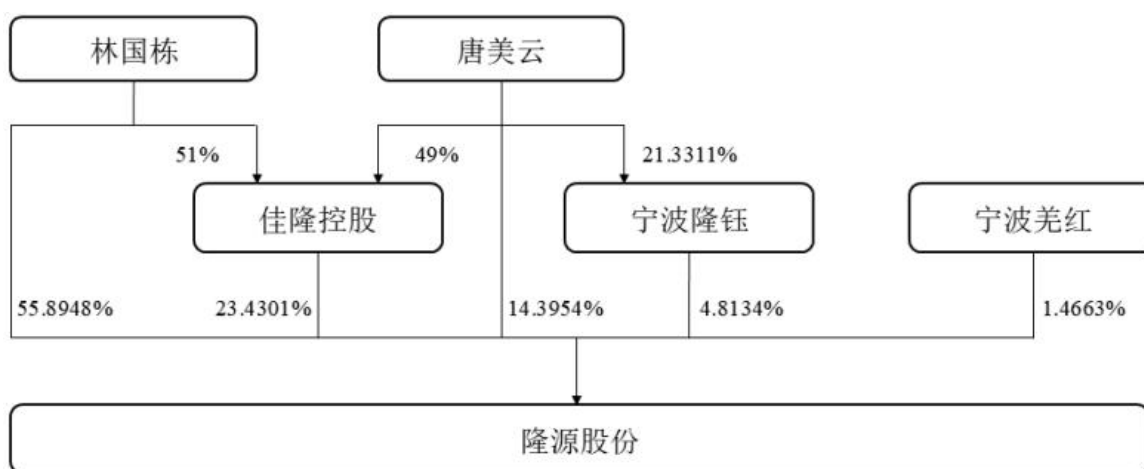
（1）公司控股股东为林国栋。林国栋，男，1970年4月出生，中国国籍，无境外永久居留权，大

专学历，高级经济师，中级工程师。1990年8月至1993年8月任龙岗区布吉晶品制品厂模具工；1993年9月至2001年4月任宁波市北仑区大研大兴模具厂厂长；2001年4月至2006年7月任宁波市北仑大兴模具有限公司总经理；2006年7月至2008年7月任宁波隆源精密机械有限公司董事长、总经理；2008年7月至2023年2月任宁波隆源精密机械有限公司副董事长、总经理；2023年2月至今任宁波隆源股份有限公司董事长。

报告期内，公司控股股东未发生变化。

(2) 公司实际控制人为林国栋、唐美云，两人为夫妻关系。截至报告期末，林国栋直接持有公司55.8948%的股份；唐美云直接持有公司14.3954%的股份，通过宁波隆钰间接控制公司4.8134%的股份；林国栋、唐美云通过佳隆控股间接控制公司23.4301%的股份；两人直接和间接合计控制公司98.5337%的股份。

报告期内，公司实际控制人未发生变化。



2.7 存续至本期的优先股股票相关情况

适用 不适用

2.8 存续至年度报告批准报出日的债券融资情况

适用 不适用

2.9 存续至本期的可转换债券情况

适用 不适用

第三节 重要事项

3.1 报告期内核心竞争力变化情况：

适用 不适用

3.2 其他事项

事项	是或否
是否存在股东及其关联方占用或转移公司资金、资产及其他资源的情况	<input type="checkbox"/> 是 <input checked="" type="checkbox"/> 否
是否存在资产被查封、扣押、冻结或者被抵押、质押的情况	<input checked="" type="checkbox"/> 是 <input type="checkbox"/> 否
是否存在年度报告披露后面临退市情况	<input type="checkbox"/> 是 <input checked="" type="checkbox"/> 否

3.2.1. 被查封、扣押、冻结或者被抵押、质押的资产情况

单位：元

资产名称	资产类别	权利受限类型	账面价值	占总资产的比例%	发生原因
货币资金	货币资金	质押	73,668.01	0.00%	开立承兑汇票、ETC保证金等
房屋及建筑物	固定资产	抵押	184,515,112.33	11.56%	取得借款、开立承兑汇票
土地使用权	无形资产	抵押	31,119,525.54	1.95%	取得借款、开立承兑汇票
总计	-	-	215,708,305.88	13.52%	-

资产权利受限事项对公司的影响：

公司及子公司质押和抵押资产均为自身业务发展及生产经营的正常需要，有利于进一步拓展公司业务，不会对公司财务状况和经营成果产生不利影响。