




宁波隆源股份有限公司
NINGBO LONGYUAN CO.,LTD.

2025 年度报告

Annual Report 2025

证券简称：隆源股份

证券代码：920055



隆源股份公众号



可视化年报

年度大事记

当前位置: 首页 / 经信资讯 / 通知公告 /

通知公告

保护视力色: □□□□□□ 文字: 大 中 小

关于宁波市第七批专精特新“小巨人”企业和2025年专精特新“小巨人”复核通过企业名单的公示

阅读: 3463

时间: 2025-10-20

发布: 市经信局

为深入贯彻习近平总书记关于激发涌现更多专精特新中小企业的重要指示批示精神,工业和信息化部开展了2025年专精特新“小巨人”企业认定和复核工作,已完成相关审核,现将我市通过审核的企业名单予以公示(见附件1、2)。

对照《优质中小企业梯度培育管理暂行办法》中专精特新“小巨人”企业认定标准,如对公示企业有异议,请实名反馈工业和信息化部中小企业局,并提供佐证材料和联系方式,以便核实查证,欢迎社会各界参与监督。

公示时间: 2025年10月20日至10月24日

联系电话: 010-68205794

附件: 1. 第七批专精特新“小巨人”企业公示名单

2. 2025年专精特新“小巨人”复核通过企业公示名单

[公示附件名单.pdf](#)



2025年,新能源三电系统及轻量化汽车零部件生产项目(二期)稳步推进,建设进展顺利

浙江省经济和信息化厅
浙江省财政厅 文件
国家税务总局浙江省税务局
中华人民共和国杭州海关


浙经信高新〔2025〕357号

浙江省经济和信息化厅等四部门关于公布制造业和高技术服务业领域2025年浙江省企业技术中心名单的通知

各市、县(市、区)经信局、财政局,国家税务总局浙江省各市、县(市、区)税务局,关区各关,有关企业:

根据《浙江省企业技术中心管理办法》(浙经信息技术〔2019〕128号)和《关于组织开展2025年浙江省企业技术中心认定工

2025年10月,通过国家专精特新“小巨人”企业复审



2025年,公司荣获多项客户大奖,客户粘性持续增强,优质客户资源壁垒进一步夯实

2025年12月,获评“浙江省企业技术中心”



2025年12月,公司上市事项通过北交所上市委审议,并于2026年3月31日正式登陆北京证券交易所

目录

第一节	重要提示、目录和释义	4
第二节	公司概况	6
第三节	会计数据和财务指标	8
第四节	管理层讨论与分析	12
第五节	重大事件	37
第六节	股份变动及股东情况	43
第七节	融资与利润分配情况	46
第八节	董事、高级管理人员及员工情况	50
第九节	行业信息	56
第十节	公司治理、内部控制和投资者保护	57
第十一节	财务会计报告	68
第十二节	备查文件目录	191

第一节 重要提示、目录和释义

【声明】

公司董事、高级管理人员保证本报告所载资料不存在虚假记载、误导性陈述或者重大遗漏，并对其内容的真实性、准确性和完整性承担个别及连带责任。

公司负责人林国栋、主管会计工作负责人徐志惠及会计机构负责人（会计主管人员）余凤娜保证年度报告中财务报告的真实、准确、完整。

立信会计师事务所（特殊普通合伙）对公司出具了标准无保留意见的审计报告。

本年度报告涉及未来计划等前瞻性陈述，不构成公司对投资者的实质承诺，投资者及相关人士均应对此保持足够的风险认识，并且应当理解计划、预测与承诺之间的差异。

事项	是或否
是否存在公司董事、高级管理人员对年度报告内容存在异议或无法保证其真实、准确、完整	<input type="checkbox"/> 是 <input checked="" type="checkbox"/> 否
是否存在未出席董事会审议年度报告的董事	<input type="checkbox"/> 是 <input checked="" type="checkbox"/> 否
是否存在未按要求披露的事项	<input type="checkbox"/> 是 <input checked="" type="checkbox"/> 否

【重大风险提示】

1、是否存在退市风险

是 否

2、本期重大风险是否发生重大变化

是 否

公司在本报告“第四节 管理层讨论与分析”之“四、风险因素”部分分析了公司的重大风险因素,敬请投资者注意阅读。

释义

释义项目		释义
报告期、本报告期、本期	指	2025年1月1日至2025年12月31日
上年同期	指	2024年1月1日至2024年12月31日
本公司、公司、隆源股份	指	宁波隆源股份有限公司
佳隆控股	指	宁波梅山保税港区佳隆控股有限公司
宁波隆钰	指	宁波隆钰企业管理合伙企业（有限合伙）
宁波羌红	指	宁波羌红创业投资合伙企业（有限合伙）
隆跃科技	指	宁波隆跃科技有限公司，系公司全资子公司
嘉隆新能源	指	宁波嘉隆新能源有限公司，系公司控股子公司
博格华纳（BorgWarner）	指	BorgWarner Inc.及其关联公司
台全集团（Taigene）	指	台全电机股份有限公司及其关联公司
台达集团（Delta）	指	台达电子工业股份有限公司及其关联公司
尼得科（Nidec）	指	尼得科汽车马达（浙江）有限公司
马瑞利（Marelli）	指	Marelli Europe S.p.A.及其关联公司
盖瑞特（Garrett）	指	Garrett Motion Inc.及其关联公司
乐金伊诺特（LG Innotek）	指	LG Innotek Co.,Ltd.及其关联公司
伟创力（Flex）	指	伟创力电脑（苏州）有限公司
科世达（Kostal）	指	科世达（上海）管理有限公司及其关联公司
长城汽车	指	长城汽车股份有限公司及其关联公司
零跑汽车	指	浙江零跑科技股份有限公司及其关联公司
富特科技	指	浙江富特科技股份有限公司
萨来力（Saleri）	指	Industrie Saleri Italo S.p.A.及其关联公司
德昌股份	指	宁波德昌电机股份有限公司及其关联公司
元、万元	指	人民币元、人民币万元
国金证券	指	国金证券股份有限公司
立信会计师、会计师	指	立信会计师事务所（特殊普通合伙）
中国证监会、证监会	指	中国证券监督管理委员会
北交所	指	北京证券交易所
《公司章程》	指	《宁波隆源股份有限公司章程》
股东会	指	宁波隆源股份有限公司股东会
董事会	指	宁波隆源股份有限公司董事会

第二节 公司概况

一、 基本信息

证券简称	隆源股份
证券代码	920055
公司中文全称	宁波隆源股份有限公司
英文名称及缩写	Ningbo Longyuan Co.,Ltd. Longyuan
法定代表人	林国栋

二、 联系方式

董事会秘书姓名	陈志强
联系地址	浙江省宁波市北仑区大碶官塘河路 58 号
电话	0574-86106358
传真	0574-86106358
董秘邮箱	zhiqiang.chen@nblongyuan.com
公司网址	www.nblongyuan.com
办公地址	浙江省宁波市北仑区大碶官塘河路 58 号
邮政编码	315806
公司邮箱	zqb@nblongyuan.com

三、 信息披露及备置地点

公司年度报告	2025 年年度报告
公司披露年度报告的证券交易所网站	www.bse.cn
公司披露年度报告的媒体名称及网址	证券时报（www.stcn.com）
公司年度报告备置地	董事会秘书办公室

四、 企业信息

公司股票上市交易所	北京证券交易所
上市时间	2026 年 3 月 31 日
行业分类	制造业(C)-专用、通用及交通运输设备(CG)-汽车制造业(CG36)-汽车零部件及配件制造(CG367)
主要产品与服务项目	公司专业从事铝合金精密压铸件的研发、生产与销售
普通股总股本（股）	51,000,000

优先股总股本（股）	0
控股股东	林国栋
实际控制人及其一致行动人	实际控制人为林国栋、唐美云，一致行动人为佳隆控股、宁波隆钰

五、 注册变更情况

适用 不适用

六、 中介机构

公司聘请的会计师事务所	名称	立信会计师事务所（特殊普通合伙）
	办公地址	上海市黄浦区南京东路 61 号四楼
	签字会计师姓名	陈炎、谢杭磊
报告期内履行持续督导职责的保荐机构	名称	国金证券股份有限公司
	办公地址	上海市浦东新区芳甸路 1088 号紫竹国际大厦 23 楼
	保荐代表人姓名	胡国木、吴小鸣
	持续督导的期间	2026 年 3 月 31 日 - 2029 年 12 月 31 日

七、 自愿披露

适用 不适用

八、 报告期后更新情况

适用 不适用

公司股票于 2026 年 3 月 31 日在北京证券交易所上市，本次发行股票数量为 1,700 万股（不安排超额配售选择权），每股发行价格为 24.70 元，募集资金总额为 41,990.00 万元，扣除不含税的发行费用 4,625.26 万元，募集资金净额为 37,364.74 万元。

第三节 会计数据和财务指标

一、 盈利能力

单位：元

	2025 年	2024 年	本年比上年增 减%	2023 年
营业收入	1,025,711,886.50	868,892,976.07	18.05%	699,399,446.27
毛利率%	27.09%	26.29%	-	31.67%
归属于上市公司股东的净利润	143,048,986.14	128,487,109.75	11.33%	125,965,134.45
归属于上市公司股东的扣除非 经常性损益后的净利润	135,572,761.80	112,064,640.10	20.98%	118,086,399.24
加权平均净资产收益率%（依 据归属于上市公司股东的净利 润计算）	19.34%	20.67%	-	25.50%
加权平均净资产收益率%（依 据归属于上市公司股东的扣 除非经常性损益后的净利润计 算）	18.33%	18.02%	-	23.90%
基本每股收益	2.80	2.52	11.11%	2.47

二、 营运情况

单位：元

	2025 年末	2024 年末	本年末比上 年末增减%	2023 年末
资产总计	1,595,686,217.56	1,340,874,325.93	19.00%	1,101,413,149.45
负债总计	779,626,526.95	674,594,073.76	15.57%	542,371,820.39
归属于上市公司股东的净资 产	814,351,992.98	664,910,520.25	22.48%	557,991,341.30
归属于上市公司股东的每股 净资产	15.97	13.04	22.48%	10.94
资产负债率%（母公司）	34.28%	39.85%	-	40.94%
资产负债率%（合并）	48.86%	50.31%	-	49.24%
流动比率	1.33	1.37	-2.92%	1.37
	2025 年	2024 年	本年比上年 增减%	2023 年
利息保障倍数	56.50	27.53	-	61.06
经营活动产生的现金流量净 额	234,656,114.31	180,192,912.18	30.22%	143,533,927.52
应收账款周转率	3.17	3.29	-	3.66

存货周转率	4.55	4.00	-	3.58
总资产增长率%	19.00%	21.74%	-	50.33%
营业收入增长率%	18.05%	24.23%	-	34.67%
净利润增长率%	11.33%	2.00%	-	24.64%

三、 境内外会计准则下会计数据差异

适用 不适用

四、 与业绩预告/业绩快报中披露的财务数据差异

适用 不适用

五、 2025 年分季度主要财务数据

单位：元

项目	第一季度 (1-3 月份)	第二季度 (4-6 月份)	第三季度 (7-9 月份)	第四季度 (10-12 月份)
营业收入	230,839,228.25	244,581,910.73	268,456,313.50	281,834,434.02
归属于上市公司股东的净利润	28,617,635.73	36,542,774.99	39,667,194.99	38,221,380.43
归属于上市公司股东的扣除非经常性损益后的净利润	26,978,648.34	33,558,422.45	38,021,815.05	37,013,875.96

季度数据与已披露定期报告数据差异说明：

适用 不适用

六、 非经常性损益项目和金额

单位：元

项目	2025 年金额	2024 年金额	2023 年金额	说明
非流动性资产处置损益，包括已计提资产减值准备的冲销部分	26,134.29	552,545.98	198,822.13	
计入当期损益的政府补助，但与公司正常经营业务密切相关、符合国家政策规定、按照确定的标准享有、对公司损益产生持续影响的政府补助除外	7,931,215.50	17,252,942.32	6,013,505.68	
除同公司正常经营业务相关的有效套期保	1,334,200.00	565,958.41	2,536,790.74	

值业务外，非金融企业持有金融资产和金融负债产生的公允价值变动损益以及处置金融资产和金融负债产生的损益				
委托他人投资或管理资产的损益	553,688.67	1,167,095.24	359,383.56	
除上述各项之外的其他营业外收入和支出	-134,882.13	-148,051.16	-162,105.77	
其他符合非经常性损益定义的损益项目	-766,562.96	48,171.93	320,724.01	
非经常性损益合计	8,943,793.37	19,438,662.72	9,267,120.35	
所得税影响数	1,467,183.31	3,016,193.07	1,388,385.14	
少数股东权益影响额（税后）	385.72	-	-	
非经常性损益净额	7,476,224.34	16,422,469.65	7,878,735.21	

七、 存在股权激励、员工持股计划的公司可选择披露扣除股份支付影响后的净利润

适用 不适用

八、 补充财务指标

适用 不适用

九、 会计政策变更、会计估计变更或重大差错更正等情况

(一) 会计数据追溯调整或重述情况

会计政策变更 会计差错更正 其他原因 不适用

(二) 会计政策、会计估计变更或重大会计差错更正的原因及影响

适用 不适用

财政部于 2025 年 7 月 8 日发布《标准仓单交易相关会计处理实施问答》（以下简称“标准仓单实施问答”），明确规定，根据《企业会计准则第 22 号——金融工具确认和计量》（以下简称“22 号准则”），企业在期货交易所通过频繁签订买卖标准仓单的合同以赚取差价、不提取标准仓单对应的商品实物的，通常表明企业具有收到合同标的后在短期内将其再次出售以从短期波动中获取利润的惯例，其签订的买卖标准仓单的合同并非按照预定的购买、销售或使用要求签订并持有旨在收取或交付非金融项目的合同，因此，企业应当将其签订的买卖标准仓单的合同视同金融工具，并按照 22 号准则的规定进行会计处理。企业按照前述合同约定取得标准仓单后短期内再将其出售的，不应确认销售收入，而应将收取的对价与所出售标准仓单的账面价值的差额计入投资收益；企业期末持有尚未出售的

标准仓单的，应将其列报为其他流动资产。

根据以上相关规定，公司对会计政策予以相应变更。执行该规定未对本公司财务状况和经营成果产生重大影响。

第四节 管理层讨论与分析

一、 业务概要

商业模式报告期内变化情况：

1、 主营业务

公司专业从事铝合金精密压铸件的研发、生产与销售，凭借在模具设计与制造、产品压铸和精密加工环节积累的深厚经验，形成了以汽车类铝合金精密压铸件为核心的产品体系，产品主要应用于汽车发动机系统、新能源汽车三电系统、汽车转向系统和汽车热管理系统等关键领域。报告期内，铝合金零部件收入占主营业务收入的比重在 90%以上，是公司收入的主要来源。此外，公司还从事模具的设计与制造，向客户提供配套模具产品。

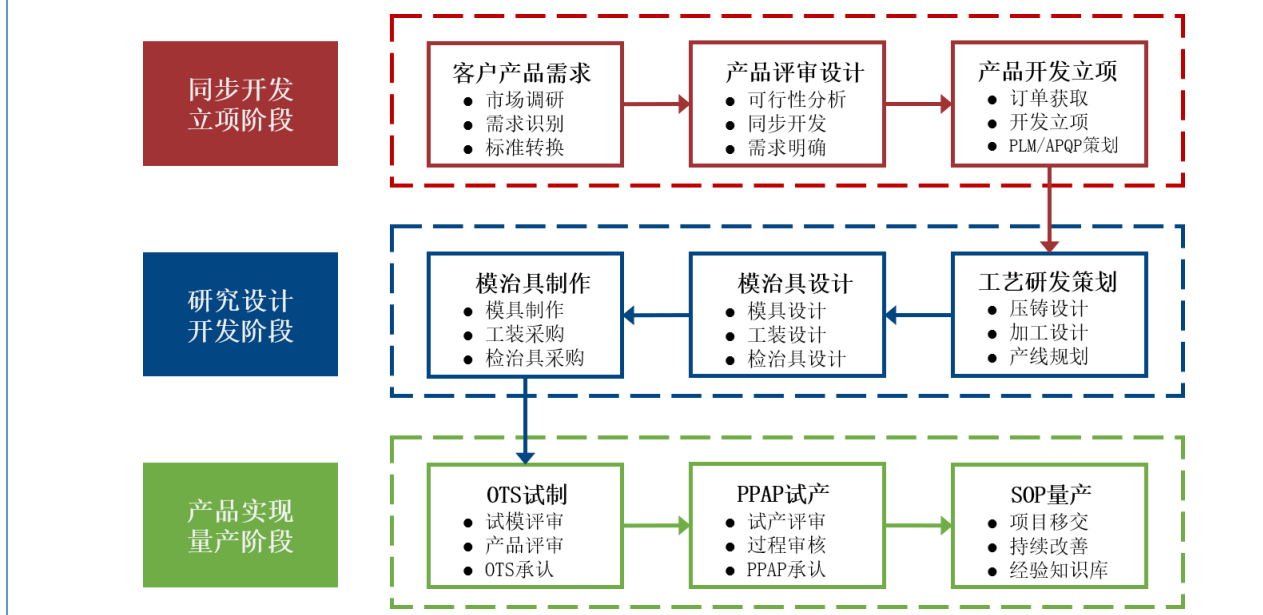
2、 主要经营模式

报告期内，公司的商业模式未发生变化。

(1) 产品设计开发模式

产品设计开发流程为公司项目研发和产品生产的重要组成部分，是确定产品工艺的重要环节；设计环节对产品制造成本至关重要，决定了公司产品价格的竞争力，过度设计或设计不足，将推高产品制造成本，且无益于产品质量的提升。同时产品设计开发过程是客户与公司共同技术交流的过程，是公司核心竞争力的体现，通过产品前期设计和共同开发过程，公司能够更精准地契合客户需求、更好地取得客户认可，实现互利共赢，从而获取更多的市场份额。

公司产品设计开发流程如下：



同步开发立项阶段：项目开发小组根据客户需求、产品图纸，针对产品功能、质量标准、规格尺寸等要素，评估新产品所需生产要素，制定对应开发方案并与客户进行持续的技术交流，以确保产品生产过程具有可实现性、经济性。

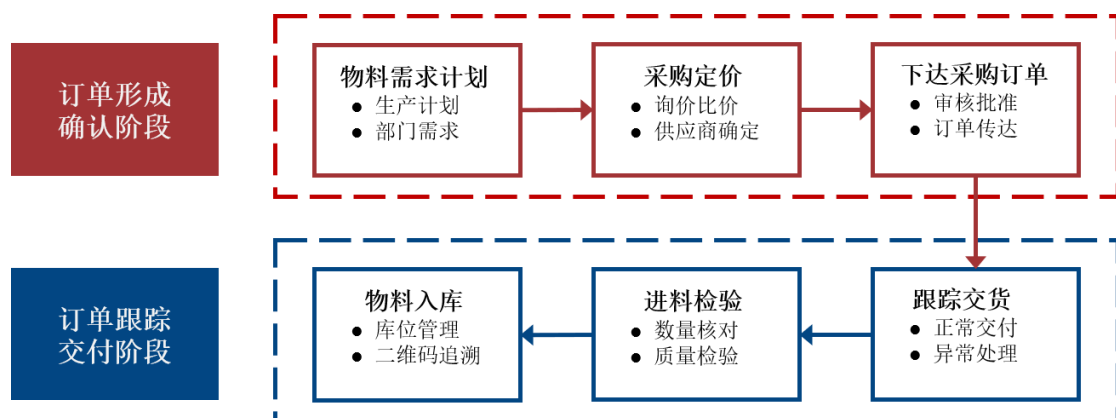
研发设计开发阶段：项目开发小组根据策划方案和开发进度表，同步开始工艺文件撰写，模治具设计与制作，产线布局设计以及工艺路线制定，以保证最终产品功能、质量标准、内部结构、外观尺寸等符合客户要求。

产品实现量产阶段：项目开发小组依次进行OTS样品试制审核、小批量试产审核、PPAP审核批准后转入量产阶段，本阶段用以确认公司产品获得客户认可且具备批量生产条件。

(2) 采购模式

公司采购的物料主要包括铝合金、配件、工装及模具材料和辅料等，市场供应充足。公司采取“以产定采，合理库存”的采购模式。对于纳入BOM类物料的采购，运营中心结合库存数量提出需求，采购部综合考虑价格波动和采购周期后下达订单，并向供应商采购。对于其他类物料，由相关需求部门提交采购申请，采购部向供应商下达订单。

公司采购流程如下：



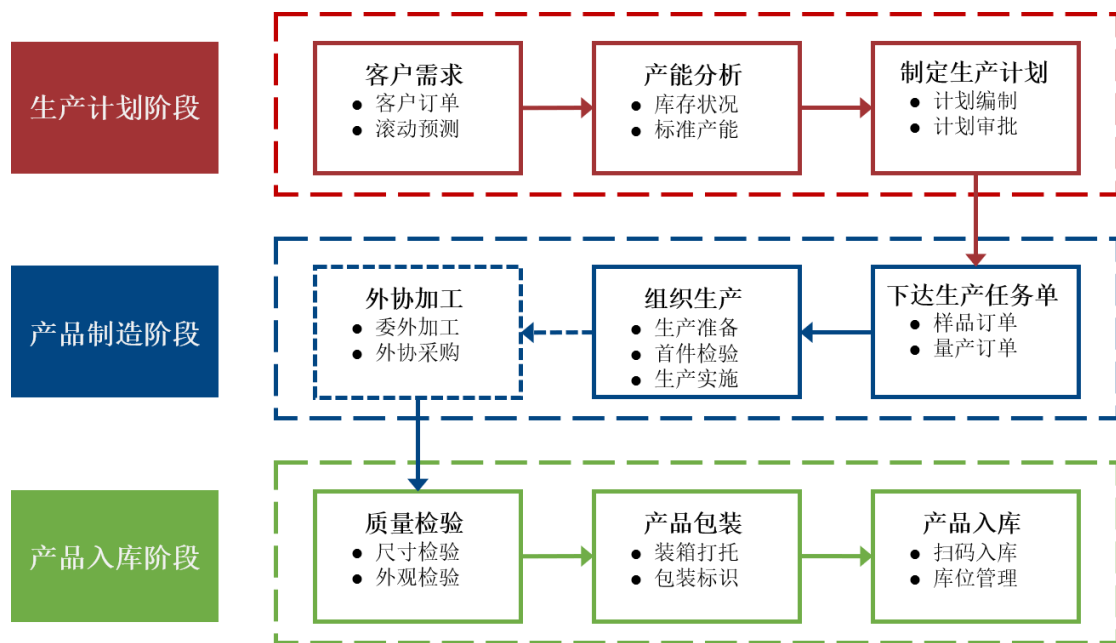
订单形成确认阶段：采购部汇总物料需求，通过供应商询价比价，将采购需求转化为具体订单，提升物资采购的合理性和经济性。

订单跟踪交付阶段：采购部根据订单跟踪交货情况，会同物流部门及质量部门等核实物料的数量、质量、型号、交付期限等要素是否满足预先确定的标准，保证物料交付的准确性和及时性。

(3) 生产模式

公司主要采用“以销定产，合理备货”的生产模式，根据客户订单需求，结合库存、产能情况及客户订单特点，对生产资源进行统筹规划。针对大批量、连续性订单采用专用生产线或专用设备生产；针对部分小批量、多批次的订单采用备货生产模式进行生产管理，以减少生产资源占用，提高生产效率和确保产品质量稳定性。

公司主要生产流程如下：



生产计划阶段：生产计划人员按照客户需求及滚动预测，结合库存及产能情况制定生产计划，以确保生产的高效运行。

产品制造阶段：生产部门依据生产任务单及时调配人员及设备组织生产，并根据产品工序及产能配置合理安排外协加工，以确保产品按计划生产。

产品入库阶段：质量部门依据检验标准对产品尺寸及外观等方面进行检验，合格品打包装箱和扫码入库，以确保产品按计划交付。

出于专业化分工的考虑，公司将部分辅助工序进行外协；此外，对于客户临时性增量产品及部分加工精度要求较低的产品，公司委托外协供应商进行加工以缓解产能压力和确保产品及时交付。公司与外协供应商的合作模式主要有两种：带料外协加工是指由公司提供原材料、工装、生产工艺指导和技术标准，外协供应商负责提供加工服务；不带料外协加工由公司提供工装、生产工艺指导和技术标准，外协供应商按照公司要求采购相应原材料并进行加工。外协加工主要涉及压铸、机加工、去毛刺和表面处理等工序。此外，在模具生产环节还涉及机加工、热处理、深孔钻和氩弧焊等工序。

（4）销售模式

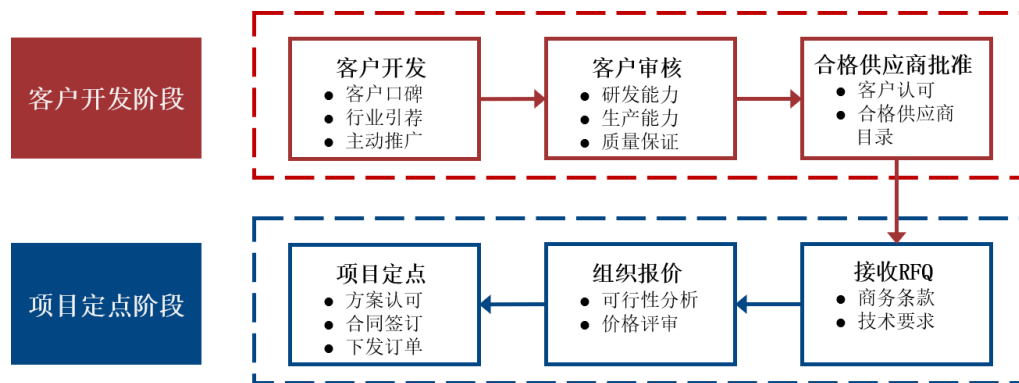
公司采用直销模式，主要客户为全球知名汽车零部件供应商和整车制造厂商，包括博格华纳（BorgWarner）、台全集团（Taigene）、富特科技、台达集团（Delta）、乐金伊诺特（LG Innotek）、萨来力（Saleri）、盖瑞特（Garrett）、科世达（Kostal）、德昌股份、伟创力（Flex）、马瑞利（Marelli）、尼得科（Nidec）、零跑汽车和长城汽车等。上述客户通常会对供应商进行合格供应商认证，并在认证通过后就具体项目进行定点与开发。

① 客户开发及项目定点

全球知名汽车零部件供应商和整车制造厂商在供应商的选择上有一套严苛的供应商认证标准和流程。公司的经营资质、研发能力、制造能力、质量体系标准、财务状况等多项指标需要得到客户审核通过后，方可进入客户的合格供应商名录。

成为合格供应商后，客户通常会通过其电子平台向供应商发出项目信息及报价要求（RFQ），公司按照要求进行项目可行性分析和技术评审，产品开发方案得到客户认可后，公司进行商务报价，客户接受报价后将项目定点给公司并下发订单或签订相关合同。

公司主要销售流程如下：



② 客户维护

对于已有客户，公司构建了“专业高效+快速响应”的客户服务体系，配备了专门的销售人员进行业务对接，定期进行客户拜访了解客户需求，提供专业、及时的售后服务。凭借先进的技术能力和制造工艺、高质量的产品、稳定的交期以及良好的服务，公司与客户形成了深度合作关系。

③ 销售定价模式

公司主要采用成本加成的方式进行报价，参考材料成本、制造成本和合理利润等因素，结合市场竞争环境、客户合作关系、订单规模等因素，采取相应的销售策略进行产品报价，最终通过与客户协商确定销售价格。公司产品受铝合金价格波动的影响较大，部分出口产品也会受到汇率的影响，公司通常会与客户商定价格联动机制，根据原材料价格和汇率的波动，定期对产品价格进行调整。

报告期内核心竞争力变化情况：

适用 不适用

专精特新等认定情况

适用 不适用

“专精特新”认定	<input checked="" type="checkbox"/> 国家级 <input type="checkbox"/> 省（市）级
“高新技术企业”认定	是
其他相关的认定情况	省级高新技术企业研究开发中心 - 浙江省科学技术厅
其他相关的认定情况	浙江省企业技术中心 - 浙江省经济和信息化厅

二、 经营情况回顾

(一) 经营计划

1、年度公司经营情况

2025年，公司实现营业收入10.26亿元，较上年同期增长18.05%；归属于上市公司股东的净利润1.43亿元，较上年同期增长11.33%；扣除非经常性损益后归属于上市公司股东的净利润1.36亿元，较上年同期增长20.98%。

截至报告期末，公司总资产为15.96亿元，较报告期初增长19.00%；归属于上市公司所有者的股东权益为8.14亿元，较报告期初增长22.48%。

2、报告期内重点工作

(1) 创新势能加速释放，发展动能多点突破

2025年，公司顺利通过专精特新“小巨人”企业复评，并新获评“浙江省企业技术中心”。公司拥有省级高新技术企业研究开发中心和企业技术中心两大省级技术中心，为工艺技术自研和工艺技术精进提供了强力支撑。

2025年，公司坚持核心工艺自主化攻坚，研发支出金额达4,918.83万元，保持持续增长。截至报告期末，公司累计拥有17项发明专利及38项实用新型专利。同时，公司参与3项国家标准制定，主导1项浙江制造团体标准制订并发布，承担了多项宁波市和北仑区的技术攻关项目，不断将技术优势转化为市场优势，构筑了坚实的技术壁垒。

(2) 客户矩阵优质稳定，产品品质获得客户高度认可

下游汽车行业对高品质铝合金压铸件的需求持续释放。公司始终坚持以产品品质作为市场竞争的重要手段，持续进行研发投入。公司产品得到了客户的高度认可，2025年新获得博格华纳全球最佳合作奖、科世达优秀供应商、台全优秀供应商、零跑质量磐石奖等殊荣。公司与主要客户均已建立长期稳定的合作关系，构筑了较高的客户资源壁垒。

(3) 持续加码新能源市场，加大新能源客户开发力度

2025年，公司应用于新能源汽车的产品销售收入持续上升，持续开发新能源领域客户，截至报告期末，定点产品已进入量产阶段。随着公司在新能源汽车三电系统零部件的客户群体进一步拓宽，叠加富特科技、台达集团(Delta)、科世达(Kostal)、零跑汽车等原有新能源客户的定点产品需求强劲，新能源领域产品订单充盈，产品竞争力进一步增强，为公司聚焦新能源的战略布局提供有力支撑。

(4) 稳步推进新能源三电系统及轻量化汽车零部件生产项目建设

为紧抓汽车新能源化与轻量化发展机遇，扩大公司新能源汽车核心零部件领域产能规模，巩固新

能源汽车核心部件领域的先发优势，优化产品结构，深化与全球领先客户的合作，实现从行业“小巨人”向市场引领者的跨越，全资子公司隆跃科技新能源三电系统及轻量化汽车零部件生产项目一期项目和二期项目已分别于 2024 年和 2025 年正式投产。

未来，隆跃科技将成长为公司拓展新能源汽车市场的坚固桥头堡，辐射全球客户的关键支撑点，不仅能提升公司在核心应用场景的供给能力，进一步深化与下游主流客户的合作，同时拓展潜在市场，从而有效承接行业增长带来的增量需求，实现新增产能的高效消化。

(5) 持续推进生产自动化升级改造，补强专业自动化人才队伍

2025 年，公司持续推进生产自动化升级改造，在去毛刺工序引进自动去毛刺加工设备，在加工上下料工序引入协作机器人，有效降低人工成本、提升生产效率与产品加工质量。同时，补强专业的自动化人才团队，引进和培养对专业技术要求较高的机械工程师、电气工程师、机器人工程师等专业技术人员，一方面加强前期设备引进和产线布局的人才力量，另一方面加强关键设备改装和自动化集成的升级能力，以实现高效、高质量、智能化生产。

(二) 行业情况

1、行业发展情况

(1) 压铸行业发展情况

压铸是压力铸造的简称，是将熔融的液态金属注入压铸机的压室，使液态金属在高压作用下，高速通过模具浇注系统填充型腔，在压力下结晶并迅速冷却形成压铸件的工艺流程。压铸件的应用范围较广，涉及较多产品领域和工业门类，包括汽车、电子电器、通讯设备和医疗设备等。

根据 Grand View Research 的数据，全球铝压铸市场规模预计从 2024 年的 802 亿美元上升至 2030 年的 1,119 亿美元，年均复合增长率为 5.71%，显示出较大的市场发展空间。尽管国内压铸行业在技术水平上与国际先进水平仍有差距，但随着压铸设备的国产化推进以及下游产业链需求的持续增长，中国压铸企业正向规模化、集约化和专业化方向发展。根据智研咨询数据：2022 年，中国压铸件产量达到 510 万吨，同比增长 5.15%，其中铝合金压铸件占总产量的 86%，成为行业发展的主要方向。2023 年，我国压铸件产量为 531 万吨，需求量为 497.1 万吨，市场规模为 2,493.5 亿元，压铸件产量进一步增长。2024 年，我国铝合金压铸件市场规模达到 2,152.6 亿元，同比上涨 3.67%。

(2) 汽车行业发展情况

① 全球汽车行业：根据国际汽车制造商协会（OICA）数据，2006 年至 2017 年全球汽车产量基本保持增长的态势，由 6,922.30 万辆增长至 9,730.25 万辆，年均复合增长率为 3.14%，仅在 2008 年和 2009 年由于全球金融危机，产量出现下滑。2018 年起，受宏观经济趋势影响，汽车行业进入下行周期，产量开始连续下滑，2018 年至 2020 年全球汽车产量分别为 9,563.46 万辆、9,178.69 万辆和 7,762.16

万辆，同比分别下降了 1.71%、4.02%和 15.43%。随着经济活动复苏，2020 年至 2024 年汽车消费市场重新进入上升通道，2024 年全球汽车产量已经恢复至 9,250.43 万辆。总体而言，2006 年至 2024 年全球汽车市场产量规模存在一定波动，但整体呈向上增长趋势。全球汽车市场规模持续增长与中国汽车市场规模的快速扩张具有密切联系。

② 中国汽车行业：根据中国汽车工业协会、工信部、中国政府网和中华人民共和国商务部数据，2006 年至 2017 年，中国汽车产销量高速增长，分别从 727.97 万辆和 721.60 万辆增长至 2,901.50 万辆和 2,887.90 万辆，年均复合增长率超过 13%。2018 年至 2020 年，受宏观经济波动影响，国内汽车产销量有所下滑，但 2021 年后恢复增长。2025 年我国汽车产销量分别为 3,453.10 万辆和 3,440.00 万辆，同比分别增长 10.39%和 9.43%，产销量再创新高。除 2018 年至 2020 年经历波动调整外，2006 年至 2025 年期间，国内汽车产销量整体呈现波动向上增长的趋势，并在汽车新能源化的带动下进入新一轮增长周期。

从 2013 年开始，我国新能源汽车市场呈现快速增长的趋势。2013 年至 2019 年，处于市场积累期，根据工信部、中国汽车工业协会数据，我国新能源汽车产销量分别从 1.75 万辆和 1.76 万辆增长至 124.20 万辆和 120.60 万辆，年均复合增长率分别为 103.48%和 102.29%。2020 年新能源汽车产销量增长至 136.60 万辆和 136.70 万辆，同比增长率分别为 9.98%和 13.35%。2021 年至 2025 年，新能源汽车在中国市场的产销量出现爆发式增长，新能源汽车产销量从 354.50 万辆和 352.10 万辆增长至 1,662.60 万辆和 1,649.00 万辆。

③ 汽车零部件行业：中国汽车零部件行业在前期技术积累的基础上，依托庞大的市场空间和持续的技术研发投入，发展目标已从成本优势转向自主创新。目前，国内企业在大部分基础零部件以及部分核心零部件上已具备自主配套能力，并开始向海外市场扩展。随着汽车消费需求的提升和新能源汽车市场的崛起，零部件行业市场前景广阔。

2、行业周期情况

汽车行业及零部件行业的发展与宏观经济走势密切相关。在经济增长阶段，人均可支配收入增加，汽车需求提升，带动零部件需求增长；在经济衰退阶段，购车需求减少，零部件需求也随之下降。近年来，新能源汽车的崛起为行业注入了新增长动力，尤其是在政策支持和市场需求的双重推动下，新能源汽车行业的快速发展为整个产业链带来了新的机遇。

(三) 财务分析

1. 资产负债结构分析

单位：元

项目	2025 年末		2024 年末		变动比例%
	金额	占总资产的比重%	金额	占总资产的比重%	
货币资金	225,415,360.95	14.13%	130,869,861.74	9.76%	72.24%
交易性金融资产	29,880.00	0.00%	-	0.00%	-
应收票据	52,106,606.89	3.27%	54,566,627.76	4.07%	-4.51%
应收账款	325,240,856.74	20.38%	290,079,941.03	21.63%	12.12%
应收款项融资	47,446,734.75	2.97%	29,368,155.88	2.19%	61.56%
预付款项	189,247.40	0.01%	273,025.85	0.02%	-30.69%
其他应收款	1,372,133.56	0.09%	2,784,088.27	0.21%	-50.72%
存货	159,707,176.71	10.01%	163,446,732.70	12.19%	-2.29%
其他流动资产	4,681,173.55	0.29%	21,478,138.21	1.60%	-78.20%
固定资产	653,871,711.17	40.98%	488,806,721.74	36.45%	33.77%
在建工程	13,025,743.37	0.82%	44,613,714.27	3.33%	-70.80%
使用权资产	151,941.02	0.01%	4,877,871.36	0.36%	-96.89%
无形资产	56,757,568.98	3.56%	58,534,852.21	4.37%	-3.04%
长期待摊费用	25,782,797.87	1.62%	15,905,251.77	1.19%	62.10%
递延所得税资产	23,388,810.60	1.47%	24,961,897.26	1.86%	-6.30%
其他非流动资产	6,518,474.00	0.41%	10,307,445.88	0.77%	-36.76%
短期借款	53,187,507.72	3.33%	95,788,229.61	7.14%	-44.47%
交易性金融负债	29,880.00	0.00%	48,800.00	0.00%	-38.77%
应付票据	328,633,358.48	20.60%	183,305,133.97	13.67%	79.28%
应付账款	170,883,897.90	10.71%	173,782,075.37	12.96%	-1.67%
预收款项	62,579.36	0.00%	71,626.98	0.01%	-12.63%
合同负债	4,356,709.74	0.27%	5,874,172.01	0.44%	-25.83%
应付职工薪酬	26,893,514.88	1.69%	21,652,483.68	1.61%	24.21%
应交税费	10,183,111.97	0.64%	12,676,886.09	0.95%	-19.67%
其他应付款	64,019.90	0.00%	189,894.36	0.01%	-66.29%
一年内到期的非流动负债	10,513,344.18	0.66%	4,090,512.91	0.31%	157.02%
其他流动负债	7,862,041.91	0.49%	9,598,704.72	0.72%	-18.09%

长期借款	83,781,008.70	5.25%	97,681,008.70	7.28%	-14.23%
租赁负债	-	0.00%	1,106,193.57	0.08%	-100.00%
递延收益	32,253,885.55	2.02%	20,798,563.00	1.55%	55.08%
递延所得税负债	50,921,666.66	3.19%	47,929,788.79	3.57%	6.24%

资产负债项目重大变动原因:

1、货币资金：期末较期初增加 72.24%，主要原因系公司盈利能力良好，本期经营活动现金净流入 23,465.61 万元，扣除投资活动和筹资活动净流出及汇率变动因素后，2026 年现金及现金等价物净增加 10,177.84 万元所致。
2、应收款项融资：期末较期初增加 61.56%，主要原因系公司期末留存的信用等级较高的银行承兑汇票增加所致。
3、其他应收款：期末较期初减少 50.72%，主要原因系子公司隆跃科技厂房租赁保证金、土地履约保证金收回 139.29 万元所致。
4、其他流动资产：期末较期初减少 78.20%，主要原因系上期末定期存款及应计利息 2,014.60 万元本期到期收回所致。
5、固定资产：期末较期初增加 33.77%，主要原因系子公司隆跃科技二期厂房在建工程转固及为实现业务扩张以满足客户不断增长的订单需求，公司不断购入新的生产设备投入生产所致。
6、在建工程：期末较期初减少 70.80%，主要原因系子公司隆跃科技二期厂房在建工程转固所致。
7、使用权资产：期末较期初减少 96.89%，主要原因系子公司隆跃科技租赁厂房退租所致。
8、长期待摊费用：期末较期初增加 62.10%，主要原因系待摊销模具费增加所致。
9、其他非流动资产：期末较期初减少 36.76%，主要原因系预付长期资产购置款减少所致。
10、短期借款：期末较期初减少 44.47%，主要原因系国内信用证议付融资到期所致。
11、应付票据：期末较期初增加 79.28%，主要原因系随着公司业务规模的扩大本期采用银行承兑汇票结算增加所致。
12、一年内到期的非流动负债：期末较期初增加 157.02%，主要原因系一年内到期的长期借款增加所致。
13、租赁负债：期末较期初减少 100%，主要原因系子公司隆跃科技租赁厂房退租所致。
14、递延收益：期末较期初增加 55.08%，主要原因系与资产相关政府补助增加所致。

境外资产占比较高的情况

适用 不适用

2. 营业情况分析

(1) 利润构成

单位：元

项目	2025 年		2024 年		变动比例%
	金额	占营业收入的比重%	金额	占营业收入的比重%	
营业收入	1,025,711,886.50	-	868,892,976.07	-	18.05%
营业成本	747,851,739.28	72.91%	640,430,092.54	73.71%	16.77%
毛利率	27.09%	-	26.29%	-	-

销售费用	8,534,735.73	0.83%	7,085,262.99	0.82%	20.46%
管理费用	58,565,522.99	5.71%	50,071,986.19	5.76%	16.96%
研发费用	49,188,346.83	4.80%	41,673,534.90	4.80%	18.03%
财务费用	-259,684.37	-0.03%	-5,203,412.96	-0.60%	95.01%
信用减值损失	-1,932,675.53	0.19%	-3,949,713.19	0.45%	-51.07%
资产减值损失	-2,431,772.17	0.24%	-1,453,612.96	0.17%	67.29%
其他收益	9,840,541.01	0.96%	20,518,950.18	2.36%	-52.04%
投资收益	1,018,377.75	0.10%	1,406,520.16	0.16%	-27.60%
公允价值变动收益	-	0.00%	-33,300.00	0.00%	-
资产处置收益	103,467.73	0.01%	632,188.31	0.07%	-83.63%
汇兑收益	0	0.00%	0	0.00%	-
营业利润	160,984,752.57	15.69%	145,976,678.22	16.80%	10.28%
营业外收入	89,430.34	0.01%	3,496.65	0.00%	2,457.60%
营业外支出	301,645.91	0.03%	231,190.14	0.03%	30.48%
净利润	143,375,050.54	13.98%	128,794,861.45	14.82%	11.32%

项目重大变动原因:

- 1、营业收入：报告期内，公司营业收入较上年同期增加 18.05%，主要原因系汽车行业运行情况良好，下游客户需求旺盛，公司产品销量增加，特别是随着新能源汽车市场的高速发展，新能源汽车三电系统产品销售增长较快。
- 2、财务费用：本期较上年同期增加 95.01%，主要原因系受人民币兑美元汇率波动影响，汇兑收益减少所致。
- 3、信用减值损失：本期较上年同期减少 51.07%，主要原因系公司应收账款账龄主要为 1 年以内，账龄良好，本期计提的应收账款坏账准备较上年同期减少所致
- 4、资产减值损失：本期较上年同期增加 67.29%，主要原因系公司资产减值损失来自存货跌价损失，因库存商品库龄增加等原因，本期计提的存货跌价增加所致。
- 5、其他收益：本期较上年同期减少 52.04%，主要原因系本期政府补助减少所致。
- 6、资产处置收益：本期较上年同期减少 83.63%，主要原因系本期资产处置收益主要来自固定资产和使用权资产处置，其中固定资产处置损失增加导致资产处置收益有所下降。
- 7、营业外支出：本期营业外支出较上年同期增加 30.48%，主要原因系非流动资产毁损报废损失和现金捐赠支出增加。

(2) 收入构成

单位：元

项目	2025 年	2024 年	变动比例%
主营业务收入	998,257,584.64	843,907,231.61	18.29%
其他业务收入	27,454,301.86	24,985,744.46	9.88%
主营业务成本	747,732,378.62	639,966,757.84	16.84%

其他业务成本	119,360.66	463,334.70	-74.24%
--------	------------	------------	---------

按产品分类分析：

单位：元

分产品	营业收入	营业成本	毛利率%	营业收入比上年同期增减%	营业成本比上年同期增减%	毛利率比上年同期增减
铝合金零部件	972,947,289.81	734,055,919.01	24.55%	19.69%	18.06%	增加 1.04 个百分点
模具	25,310,294.83	13,676,459.61	45.96%	-18.42%	-24.93%	增加 4.68 个百分点
其他	27,454,301.86	119,360.66	99.57%	9.88%	-74.24%	增加 1.42 个百分点
合计	1,025,711,886.50	747,851,739.28	-	-	-	-

按区域分类分析：

单位：元

分地区	营业收入	营业成本	毛利率%	营业收入比上年同期增减%	营业成本比上年同期增减%	毛利率比上年同期增减
内销	706,560,014.66	531,155,241.42	24.83%	34.09%	32.00%	增加 1.19 个百分点
外销	319,151,871.84	216,696,497.86	32.10%	-6.67%	-8.97%	增加 1.71 个百分点
合计	1,025,711,886.50	747,851,739.28	-	-	-	-

收入构成变动的的原因：

- 1、其他业务成本较上年同期下降 74.24%，主要系报告期内销售工装刀具金额同比减少，结转的成本同步减少所致。
- 2、内销营业收入营业成本较上年同期分别上升 34.09%和 32.00%，主要系报告期内国内客户的收入增长较快。

(3) 主要客户情况

单位：元

序号	客户	销售金额	年度销售占比%	是否存在关联关系
1	博格华纳 (BorgWarner)	295,962,987.02	28.85%	否
2	富特科技	167,042,768.09	16.29%	否
3	台全集团 (Taigene)	159,436,369.81	15.54%	否

4	台达集团 (Delta)	95,034,631.81	9.27%	否
5	科世达 (Kostal)	54,928,059.91	5.36%	否
合计		772,404,816.64	75.30%	-

注：上述客户按照同一控制下合并口径披露。

(4) 主要供应商情况

单位：元

序号	供应商	采购金额	年度采购占比%	是否存在关联关系
1	重庆顺博铝合金股份有限公司	141,883,038.74	27.43%	否
2	安徽永茂泰铝业有限公司	97,239,710.40	18.80%	否
3	江苏云达铝业有限公司	39,094,562.39	7.56%	否
4	浙江华雷精密机械有限公司	33,651,877.04	6.51%	否
5	江西宏成铝业有限公司	33,449,922.68	6.47%	否
合计		345,319,111.25	66.77%	-

注：上述供应商按照同一控制下合并口径披露。

(5) 报告期内公司贸易业务收入占营业收入比例超过 10%情况

适用 不适用

3. 现金流量状况

单位：元

项目	2025 年	2024 年	变动比例%
经营活动产生的现金流量净额	234,656,114.31	180,192,912.18	30.22%
投资活动产生的现金流量净额	-126,660,348.68	-277,381,726.49	54.34%
筹资活动产生的现金流量净额	-6,975,139.52	56,034,523.59	-112.45%

现金流量分析：

经营活动产生的现金流量净额：本期较上年同期增加 30.22%，主要原因系本期收到货款增加所致。
 投资活动产生的现金流量净额：本期较上年同期增加 54.34%，主要原因系本期固定资产投资减少所致。
 筹资活动产生的现金流量净额：本期较上年同期减少 112.45%，主要原因系本期取得借款金额减少所致。

(四) 投资状况分析

1、总体情况

适用 不适用

单位：元

报告期投资额	上年同期投资额	变动比例%
411,640,000.00	540,900,000.00	-23.90%

2、报告期内获取的重大的股权投资情况

适用 不适用

3、报告期内正在进行的重大的非股权投资情况

适用 不适用

4、以公允价值计量的金融资产情况

适用 不适用

单位：元

金融资产类别	初始投资成本	资金来源	本期购入金额	本期出售金额	报告期投资收益	本期公允价值变动损益	计入权益的累计公允价值变动
银行理财产品	-	自有资金	411,640,000.00	411,640,000.00	553,688.67	-	-
合计	-	-	411,640,000.00	411,640,000.00	553,688.67	-	-

报告期内以套期保值为目的的衍生品投资

适用 不适用

单位：万元 币种：人民币

衍生品投资类型	初始投资金额	期初账面价值	本期公允价值变动损益	计入权益的累计公允价值变动	报告期内购入金额	报告期内售出金额	期末账面价值	期末账面价值占公司报告期末净资产比例(%)
外汇掉期	-	-	2.99	-	-	-	2.99	0%
合计	-	-	2.99	-	-	-	2.99	0%
报告期内套期保值业务的会计政策、会计核算具体原则，以及与上一报告期相比是否发	根据《企业会计准则第 22 号——金融工具确认和计量》《企业会计准则第 37 号——金融工具列报》等相关规定进行核算。与上一报告期相比未发生重大变化。							

生重大变化的说明	
报告期实际损益情况的说明	报告期实际损益金额为 133.42 万元，主要来自欧元掉期产品和美元期权产品。
套期保值效果的说明	在保证正常生产经营的前提下，公司开展套期保值业务，降低汇率波动对公司生产经营的影响，实现公司长期稳健发展。
衍生品投资资金来源	自有资金
报告期衍生品持仓的风险分析及控制措施说明（包括但不限于市场风险、流动性风险、信用风险、操作风险、法律风险等）	风险分析： 1、汇率变动风险：在汇率行情变动较大的情况下，若公司交易申请书约定的汇率低于实时汇率时，将造成汇兑损失。 2、内部操作风险：外汇套期保值交易专业性较强，复杂程度较高，可能存在由于操作失误、系统故障等原因导致在办理外汇套期保值业务过程中造成损失。 3、销售预测风险：公司根据对客户应收账款进行销售回款预测，实际执行过程中，客户可能调整自身付款实现日（如付款日遇节假日），造成公司回款预测延后，导致延期交割风险。 4、法律风险：因相关法律发生变化或交易对手违反法律制度造成外汇合约无法正常执行而导致的损失。 风险控制措施： 1、公司已制定《外汇套期保值业务管理制度》，建立了较为完善的内部控制制度。 2、为防止交易延期交割，公司高度重视应收账款的管理，积极催收应收账款，避免出现应收账款逾期的现象。 3、公司仅与具有合法资质的金融机构开展外汇套期保值业务，密切跟踪相关领域的法律法规，降低可能产生的法律风险。 4、公司财务部门将持续跟踪外汇套期保值业务公开市场价格或公允价值变动，及时评估外汇套期保值业务的风险敞口变化情况，并定期向公司管理层报告，发现异常情况及时上报，提示风险并执行应急措施。
已投资衍生品报告期内市场价格或产品公允价值变动的情况，对衍生品公允价值的分析应披露具体使用的方法及相关假设与参数的	公允价值变动以金融机构发布的对应各期远期结售汇价格为测算依据。

设定	
----	--

报告期内以投机为目的的衍生品投资

适用 不适用

5、理财产品投资情况

适用 不适用

单位：元

理财产品类型	资金来源	发生额	未到期余额	逾期未收回金额	预期无法收回本金或存在其他可能导致减值的情形对公司的影响说明
银行理财产品	自有资金	411,640,000.00	0	0	不存在
合计	-	411,640,000.00	0	0	-

单项金额重大的委托理财，或安全性较低、流动性较差的高风险委托理财

适用 不适用

6、委托贷款情况

适用 不适用

7、主要控股参股公司分析

适用 不适用

(1) 主要子公司及对公司净利润影响达 10%以上的参股公司情况

单位：元

公司名称	公司类型	主要业务	注册资本	总资产	净资产	主营业务收入	主营业务利润	净利润
宁波隆跃科技有限公司	子公司	铝合金精密压铸件的生产及销售	70,000,000.00	531,673,678.26	125,325,672.01	369,437,413.19	48,726,237.53	43,885,416.47

(2) 主要控股参股公司情况说明

主要参股公司业务分析

适用 不适用

子公司或参股公司的经营业绩同比出现大幅波动

适用 不适用

子公司隆跃科技本期净利润 43,885,416.67 元,上年同期净利润 11,644,302.96 元,同比增长 276.88%。主要指标变动原因如下:报告期内新能源三电系统及轻量化汽车零部件生产项目(一期)项目产能释放,进而实现收入和利润增长。

(3) 子公司情况说明

报告期内取得和处置子公司的情况

适用 不适用

对子公司的管理控制情况

适用 不适用

报告期内,公司严格按照《公司章程》《子公司管理制度》《内部审计制度》等相关制度对子公司进行管理控制。严格防范子公司经营及投资决策风险,加强子公司对外担保、投资理财、关联交易等重大事项管理;公司制定统一的财务管理制度,实行统一的会计政策。由公司财务部门对子公司的会计核算和财务管理进行指导、监督和管理;公司根据管理工作需要,对子公司进行定期或不定期的财务审计,确保子公司财务的真实合理性、制度的有效性及经营的合规性。报告期内,子公司运作规范,未发生重大内控缺陷或违规事项,公司对子公司的管理控制有效。

上市公司控股股东或实际控制人持股公司主要子公司情况

适用 不适用

(4) 公司控制的结构化主体情况

适用 不适用

8、与专业投资机构共同投资及合作情况

适用 不适用

(五) 税收优惠情况

适用 不适用

(1) 2024 年 12 月 6 日,公司取得宁波市科学技术局、宁波市财政局、国家税务总局宁波市税务局颁发的高新技术企业证书,证书编号为 GR202433100176,有效期三年,此次高新技术企业认定系公司原证书有效期满后的重新认定,公司 2024 至 2026 年度企业所得税税率减按 15%计缴。

(2) 2025 年 12 月 26 日,本公司之子公司宁波隆跃科技有限公司取得宁波市科学技术局、宁波市财政局、国家税务总局宁波市税务局颁发的高新技术企业证书,证书编号为 GR202533100723,有效期三年,本公司之子公司宁波隆跃科技有限公司 2025 至 2027 年度企业所得税税率减按 15%计缴。

(3) 根据财政部、税务总局《关于进一步支持小微企业和个体工商户发展有关税费政策的公告》(财政部 税务总局公告 2023 年第 12 号)的规定:“小型微利企业(年度应纳税所得额不超过 300 万元),减按 25%计算应纳税所得额,按 20%的税率缴纳企业所得税政策,延续执行至 2027 年 12 月 31 日。”本公司之子公司宁波嘉隆新能源有限公司本期享受上述税收优惠政策。

(4) 根据《国家税务总局关于实施国家重点扶持的公共基础设施项目企业所得税优惠问题的通知》(国税发〔2009〕80 号)的有关规定,从事符合《公共基础设施项目企业所得税优惠目录》规定范围、条件和标准的公共基础设施项目的投资经营所得,自该项目取得第一笔生产经营收入所属纳税年度起,第一年至第三年免征企业所得税,第四年至第六年减半征收企业所得税。本公司之子公司宁波嘉隆新能源有限公司享受上述优惠政策,本期减半征收企业所得税。

(5) 研究开发费用加计扣除

依据财政部、税务总局 2023 年第 7 号《关于进一步完善研发费用税前加计扣除政策的公告》规

定，企业开展研发活动中实际发生的研发费用，未形成无形资产计入当期损益的，在按规定据实扣除的基础上，自2023年1月1日起，再按照实际发生额的100%在税前加计扣除。本公司及子公司宁波隆跃科技有限公司本期享受上述研究开发费用加计扣除税收优惠政策。

(6) 购置设备、器具税收优惠政策

根据财政部、税务总局公告2023年第37号《关于设备、器具扣除有关企业所得税政策的公告》，企业在2024年1月1日至2027年12月31日期间新购进的设备、器具，单位价值不超过500万元的，允许一次性计入当期成本费用在计算应纳税所得额时扣除，不再分年度计算折旧。本公司及子公司宁波隆跃科技有限公司本期享受上述购置设备、器具税收优惠政策。

(7) 先进制造业企业增值税加计抵减

根据财政部、税务总局发布《关于先进制造业企业增值税加计抵减政策的公告》（财政部 税务总局公告2023年第43号）自2023年1月1日至2027年12月31日，允许先进制造业企业按照当期可抵扣进项税额加计5%抵减应纳增值税税额。本公司本期享受上述税收优惠政策。

(六) 研发情况

1、 研发支出情况：

单位：元

项目	本期金额/比例	上期金额/比例
研发支出金额	49,188,346.83	41,673,534.90
研发支出占营业收入的比例	4.80%	4.80%
研发支出资本化的金额	0.00	0.00
资本化研发支出占研发支出的比例	0.00%	0.00%
资本化研发支出占当期净利润的比例	0.00%	0.00%

研发投入总额占营业收入的比重较上年发生显著变化的原因

适用 不适用

研发投入资本化率变化情况及其合理性说明

适用 不适用

2、 研发人员情况：

教育程度	期初人数	期末人数
博士	0	0
硕士	1	1
本科	22	31
专科及以下	131	141
研发人员总计	154	173
研发人员占员工总量的比例 (%)	14.50%	13.90%

3、 专利情况：

项目	本期数量	上期数量
公司拥有的专利数量	55	47
公司拥有的发明专利数量	17	10

4、 研发项目情况：

√适用 □不适用

研发项目名称	项目目的	所处阶段/ 项目进展	拟达到的目标	预计对公司未来发展的影响
汽车转向器电机本体研发	针对汽车转向器电机本体的模具结构及成型工艺的优化设计以及匹配性研究等	已完成	突破精密配合与散热结构等技术难点，实现稳定量产	实现产品性能的全面提升，优化生产流程以提高生产效率，有效控制整体成本，持续强化企业核心技术竞争力
汽车转向器电机端盖研发	针对汽车转向器电机端盖的模具结构及成型工艺的优化设计以及匹配性研究等	已完成	突破精密配合与散热结构等技术难点，实现稳定量产	提高产品性能，降低整体成本，增强公司核心竞争力
新能源电控系统主壳体研发	针对新能源汽车车载充电器壳体以及多合一箱体的材料选择与优化，压铸模具、压铸工艺和加工工艺的匹配性研究以及搅拌摩擦焊工艺设计研究等	研发中	显著提高针对电控系统主壳体在电控系统整体结构复杂情况下较为苛刻的气密性及孔隙率要求	实现产品性能的全面提升，优化生产流程以提高生产效率，有效控制整体成本，持续强化企业核心技术竞争力
高强度涡轮增压器组件研发	针对涡轮增压器组件结构设计，模具结构及成型工艺的优化设计和匹配性研究等	研发中	突破高精度加工与内部抗压等技术难点，实现稳定量产	通过研发创新持续改善产品关键性能，提升生产制造效率与良品率，有效降低整体运营成本
汽车硅油离合器主动板研发	针对汽车硅油离合器主动板压铸模具结构的设计、压铸材料选择及配方优化以及动平衡检测设计研究等	已完成	显著降低产品内部的气孔率，保证表面光洁度与致密性，满足产品生产要求，降低不良率	提高产品性能，降低整体成本，增强公司核心竞争力
新能源汽车OBC电控系统组件研发	针对新能源汽车车载充电器壳体的材料选择与优化，压铸模具、压铸工艺和加工工艺的匹配性研究以及搅拌摩擦焊工艺设计研究等	研发中	解决电控系统组件复杂结构下的摩擦焊工艺及复杂的结构性集成需求，实现稳定量产	实现产品性能的全面提升，优化生产流程以提高生产效率，有效控制整体成本，持续强化企业核心技术竞争力
充电桩组件研发	针对充电桩组件的材料选择与优化，压铸模具、压铸工艺和加工工艺的匹配性研究等	已完成	有效解决充电桩组件壁厚不均、易产生缺陷等问题，有效保证产品表面光洁度与致密性，实现稳定量产	提高产品性能，降低整体成本，增强公司核心竞争力
新能源电控系统盖板研发	针对新能源汽车车载充电器盖板的材料选择与优化，压铸模具、压铸工艺和加工工艺的匹配性研究	已完成	满足新能源电控系统产品在复杂结构条件下，存在较高的气密性、水冷散热指标等	实现产品性能的全面提升，优化生产流程以提高生产效率，有效控制整体成本，持续强

	以及搅拌摩擦焊工艺设计研究等		研发难点	化企业核心技术竞争力
汽车硅油离合器前盖总成研发	针对汽车硅油离合器主动板压铸模具结构的设计、压铸材料选择及配方优化以及动平衡检测设计研究等	已完成	显著降低产品内部的气孔率，保证表面光洁度与致密性，满足产品生产要求，降低不良率	实现产品性能全面提升，优化生产工艺流程以提高生产效率，有效控制整体成本，持续强化企业核心技术竞争力
新能源加热器壳体研发	针对新能源汽车加热器壳体的模具结构及成型工艺的优化设计和匹配性研究等	研发中	突破精密成型与变形量控制等技术难点，实现稳定量产	提升产品性能指标，提高整体生产效率，降低制造成本，持续强化企业核心技术竞争力
汽车废气再循环阀体研发	针对汽车废气再循环阀体的零件结构设计，模具结构及成型工艺的优化设计和匹配性研究等	研发中	突破高精度加工与内部质量控制等关键点，提升产品质量和效率，实现稳定量产	提高产品性能，提升生产效率，降低整体成本，增强公司核心竞争力
新能源加热器盖板研发	针对新能源汽车加热器盖板的模具结构及成型工艺的优化设计和匹配性研究等	已完成	突破精密成型与变形量控制等技术难点，实现稳定量产	通过研发创新提升生产运行效率，减少生产损耗与整体成本支出，增强企业在汽车零部件领域的核心竞争优势
智能驾驶系统组件研发	针对智能驾驶系统组件的模具结构及成型工艺的优化设计以及高要求气密性材料选择及结构设计研究等	研发中	解决智能驾驶域控制器组件结构复杂，产品壁厚不均，水冷系统气密性要求高的难点，实现稳定量产	通过研发创新持续改善产品关键性能，提升生产制造效率与良品率，有效降低整体运营成本
高压热控风扇组件研发	针对高压热控风扇组件的零件结构设计、模具结构及成型工艺的优化设计以及搅拌摩擦焊工艺优化研究等	研发中	突破搅拌摩擦焊密封及高功率散热等难点，实现稳定量产	全面提升产品性能指标，提高生产智能化水平与整体效率，降低制造成本，构筑企业专属技术壁垒与核心竞争力
汽车转向器电机组件研发	针对汽车转向器电机组件的零件结构设计、材料选择及优化、模具结构及成型工艺的优化设计研究等	研发中	突破精密配合与散热结构等难点，实现稳定量产	提升产品性能指标，提高整体生产效率，降低制造成本，持续强化企业核心技术竞争力

5、 与其他单位合作研发的项目情况：

适用 不适用

(七) 财务会计报告审计情况

1. 非标准审计意见说明：

适用 不适用

2. 关键审计事项说明:

关键审计事项是我们根据职业判断,认为对本期财务报表审计最为重要的事项。这些事项的应对以对财务报表整体进行审计并形成审计意见为背景,我们不对这些事项单独发表意见。

我们在审计中识别出的关键审计事项汇总如下:

关键审计事项	该事项在审计中是如何应对的
(一) 收入确认	
<p>如财务报表附注之“五、(三十七) 营业收入和营业成本”所述,本期隆源股份营业收入为人民币 1,025,711,886.50 元,主要为铝合金零部件销售收入。</p> <p>鉴于营业收入是隆源股份经营和考核的关键业绩指标,且存在较高的固有风险,因此我们将隆源股份的收入确认确定为关键审计事项。</p>	<p>我们对收入确认事项执行的审计程序包括但不限于:</p> <p>(1) 了解、评估并测试与收入确认相关的关键内部控制的设计和运行有效性;</p> <p>(2) 通过检查主要销售合同及与管理层的访谈,了解隆源股份的收入确认政策,评价收入确认时点是否符合企业会计准则的要求;</p> <p>(3) 对营业收入及毛利率实施分析性程序,识别是否存在重大或异常波动,并查明波动原因;</p> <p>(4) 以抽样方式检查与收入确认相关的支持性文件,包括销售合同或订单、销售发票、出库单及客户签收单、对账单及结算单、模具验收单等;</p> <p>(5) 对主要客户的销售金额及往来余额实施函证,以确认销售收入的真实性、准确性;</p> <p>(6) 对资产负债表日前后确认的营业收入实施截止性测试,评价营业收入是否在恰当期间确认;</p> <p>(7) 检查与营业收入相关的信息是否已在财务报表中作出恰当列报。</p>

3. 对会计师事务所履职评估情况以及对会计师事务所履行监督职责情况:

经审慎审核,公司认为,立信会计师事务所(特殊普通合伙)与公司不存在关联关系或其他影响其独立性的事项,立信会计师事务所(特殊普通合伙)具有从事证券业务资格,并且有长期担任国内

上市公司年度审计工作的经验，在担任公司审计机构期间，能够勤勉尽责、公允合理地发表独立审计意见，出具各项报告客观、真实地反映了公司的财务状况和经营成果。

具体内容详见公司在北京证券交易所信息披露平台（www.bse.cn）披露的《2025 年度会计师事务所履职情况评估报告》（公告编号：2026-070）、《2025 年度审计委员会对会计师事务所履行监督职责情况报告》（公告编号：2026-071）。

（八） 合并报表范围的变化情况

适用 不适用

（九） 企业社会责任

1. 脱贫成果巩固和乡村振兴社会责任履行情况

适用 不适用

2. 其他社会责任履行情况

适用 不适用

报告期内，公司在持续提升经营效益的同时，积极履行企业公民应尽的社会责任，将社会责任理念融入日常运营与战略发展之中，切实维护股东、客户、供应商、员工等各相关方的合法权益，推动企业与社会、环境的协调可持续发展。

在股东及投资者权益保护方面，公司严格遵循《中华人民共和国公司法》《中华人民共和国证券法》《上市公司治理准则》等法律法规及规范性文件的要求，持续完善法人治理结构和内部控制体系，建立健全各项规章制度，规范股东会、董事会的议事程序。公司认真履行信息披露义务，确保信息真实、准确、完整、及时、公平。同时，在兼顾公司可持续发展的前提下，制定并执行合理的利润分配方案，积极与全体股东共享公司经营成果。

在供应商与客户权益保护方面，公司建立了完善的供应商评估与准入机制，优选合格供应商，严格把控原材料质量，并通过规范的采购合同明确双方权利义务，切实保障供应商合法权益。公司始终坚持以客户为中心，通过持续提升产品质量与服务水平，与优质客户建立了长期稳定的战略合作关系，在为客户创造价值的同时实现互利共赢。

在员工权益保护方面，公司高度重视员工关怀与职业发展。报告期内，公司组织开展了“三八”妇女节主题活动、为一线员工“送清凉”等关爱行动，切实提升员工的幸福感与归属感；开展新员工入职培训，帮助其快速融入公司、适应岗位；组织各类专业技能培训和安全生产、消防安全专题培训，增强全员安全意识和业务能力。公司还通过工会组织捐款、节日慰问等多种形式，主动帮扶困难职工。此外，公司积极响应国家促进就业的政策号召，主动吸纳残疾人和退伍军人就业，为他们提供必要的关怀与支持，彰显企业的人文关怀与社会担当。

3. 环境保护相关的情况

适用 不适用

（十） 报告期内未盈利或存在累计未弥补亏损的情况

适用 不适用

三、 未来展望

(一) 行业发展趋势

当前，汽车行业正加速向新能源化、轻量化方向转型。新能源汽车渗透率持续提升，对铝合金精密铸件的需求稳步增长，汽车轻量化已成为行业共识。与此同时，市场竞争日趋激烈，下游整车厂商成本控制压力向上游传导，原材料价格波动及国际贸易环境变化等因素亦给行业发展带来不确定性。

公司在汽车铝合金精密铸件领域深耕多年，在发动机系统、转向系统等传统领域具备显著竞争优势。报告期内，公司积极拓展新能源汽车三电系统零部件业务，相关收入占比快速提升，已成为公司业绩增长的重要驱动力，客户结构持续优化。

上述趋势对公司的影响：一方面，新能源汽车及轻量化发展为公司带来广阔的市场空间，有助于推动主营业务持续增长；另一方面，行业竞争加剧及产品结构变化可能对公司毛利率水平形成一定压力。公司将通过技术创新、优化产品结构和精细化管理，积极应对行业变化，持续提升核心竞争力。

(二) 公司发展战略

以市场需求为导向、人才培养为支撑、管理创新为动力、科技进步为依托，立足模具开发、铝合金压铸、产品精密加工三大专业领域，以汽车零部件行业为中心，顺应汽车新能源化和轻量化的发展趋势，在保持现有产品领先优势的同时，加大应用于电动化、智能化汽车的铝合金精密铸件的研发和生产，同时借助快速响应的服务能力和精益生产管理体系，不断提升产品品质和客户满意度，打造具有区域知名度、行业认可度和全国影响力的品牌，建设成为管理规范、经营稳健的公司。

(三) 经营计划或目标

2026年，公司将围绕以下方面有序开展经营部署：

1、聚焦核心主业，巩固行业竞争优势

公司将继续深耕铝合金精密铸件主业，坚定围绕汽车轻量化与新能源化发展方向，持续巩固在新能源三电系统、发动机系统、转向系统及热管理系统等关键领域的产品布局。一方面，继续加大研发投入，强化省级高新技术企业研究开发中心平台优势，持续提升材料工艺、模具设计与精密加工等核心技术能力，不断增强自主创新水平。另一方面，持续深化与全球知名汽车零部件供应商及整车制造厂商的战略合作，优化客户结构，拓展优质客户资源，进一步提升市场份额和行业地位。同时，公司将紧跟行业技术迭代趋势，推动绿色制造和智能制造水平提升，巩固并扩大在铝合金精密压铸领域的竞争优势。

2、推动经营业绩高质量发展

2026年，公司将精准把握汽车新能源化和轻量化的战略发展机遇，在持续扩大市场份额的同时，通过优化产品结构和提升精细化管理水平，推动经营质量和盈利能力持续提升。

3、做好募投项目实施及监督工作，提升公司核心竞争力

董事会将加强募集资金管理，做好募投项目实施工作，保证募投项目按照计划稳妥有序推进，进一步提升公司核心竞争力，夯实公司长远发展的基础。

4、提升信披质量，保持与投资者的密切沟通

公司董事会将持续加强信息披露工作，提升信息披露质量。深化投资者关系管理工作，以合法合规为前提，以公开、公平、公正为原则，不断拓宽公司与中小股东的沟通渠道，进一步加强公司与投

资者之间的有效沟通，促进公司价值传播，促进公司持续、稳定、健康发展。

(四) 不确定性因素

公司的铝合金精密压铸件主要应用于汽车发动机系统、新能源汽车三电系统、转向系统及热管理系统等领域，下游汽车行业受宏观经济运行波动、产业政策调整及国际贸易环境变化等因素影响较大。若未来国际贸易摩擦持续加剧，主要出口国家和地区进一步提高关税或设置其他贸易壁垒，将直接影响公司产品的外销竞争力；同时，若宏观经济增速放缓或汽车消费需求不及预期，将导致下游整车厂商及零部件供应商订单减少、投资规模缩减，从而对公司生产经营产生不利影响。因此，若宏观经济或国际贸易环境出现较大幅度波动，公司将面临由此带来的运营风险。

四、 风险因素

(一) 持续到本年度的风险因素

重大风险事项名称	公司持续到本年度的风险和应对措施
汽车行业周期波动风险	<p>重大风险事项描述:公司专业从事铝合金精密压铸件的研发、生产和销售，并主要应用于汽车领域。汽车行业受宏观经济影响较大，如果未来汽车产业进入下行周期，导致客户需求减弱，则可能对公司经营状况和盈利水平产生不利影响。</p> <p>应对措施:公司紧抓汽车新能源化、轻量化发展机遇，加大新能源汽车三电系统零部件研发与市场开拓，提升新能源产品收入占比；依托省级研发平台持续加大研发投入，巩固核心技术壁垒；推进精益管理和成本管控，提升经营质量与抗风险能力。</p>
客户集中度较高风险	<p>重大风险事项描述:公司主要客户为全球知名汽车零部件供应商和整车制造厂商。报告期内，公司前五名客户销售收入占比为 75.30%，客户集中度较高。若未来公司与主要客户的合作关系发生变化，或主要客户生产经营状况发生重大不利变化，或公司在主要客户产品开发上投入不足导致新产品定点减少，公司经营情况和盈利水平将受到不利影响。</p> <p>应对措施:一、持续优化客户结构，扩展客户群体；二、与主要客户保持长期稳定合作，积极参与新品同步开发，增强客户黏性，争取新产品定点。</p>
毛利率波动风险	<p>重大风险事项描述:报告期内，公司主营业务毛利率为 25.10%，较上年上升 0.93 个百分点。未来，公司在生产经营过程中，若客户需求、市场竞争、原材料采购价格等因素发生变化，导致公司产品结构变化、销售价格下降以及生产成本发生重大波动，公司存在毛利率继续下降的风险。</p> <p>应对措施:通过持续技术创新与研发投入，提升产品技术含量与附加值，增强产品核心竞争力与议价能力；加强供应链管理，密切关注原材料市场价格波动，合理控制采购成本，同时推进生产工艺优化和精细化管理，提升成本管控水平。</p>
原材料价格波动风险	<p>重大风险事项描述:公司产品生产所需的原材料主要为铝合金。直接材料占主营业务成本的比重超过 50%，占比较高。铝合金市场价格受到宏观经济形势、市场供需关系及产业政策层面等多种因素影响，虽然公司通常会与客户商定价格联动机制，即根据原材料价格波动情况，定期对产品价格进行调整，但如果未来铝合金价格出现大幅波动，而公司不能及时通过价格联动机制传导原材料价格上涨压力，公司业绩将会受到一定影响。</p>

	<p>应对措施:持续巩固与主要客户的价格联动机制,根据铝合金市场价格波动定期调整产品售价,努力向下游传导成本上涨压力;加强供应链管理,密切关注原材料价格走势,通过战略采购、锁价合同及拓宽采购渠道等方式合理控制采购成本;推进精益生产和工艺优化,降低单位产品材料耗用,持续提升成本管控水平,缓冲原材料价格波动对经营业绩的影响。</p>
<p>出口业务及贸易保护风险</p>	<p>重大风险事项描述:报告期内,公司外销收入为 31,915.19 万元,占比为 31.12%,主要出口墨西哥、泰国、美国、匈牙利等国家和中国台湾省。公司外销业务主要以美元、欧元定价,虽然公司通常会与客户商定因汇率波动对产品价格进行调整,但由于公司外销业务规模仍然较大,如果公司未能及时将汇率变动风险向下游客户转移,汇率的波动将会增加或减少以人民币计量的销售收入,同时由于付款周期的存在及公司持有的外币货币性资产,汇率变动同样会影响财务费用;报告期内公司汇兑收益的金额占利润总额的比例较小。如未来汇率波动幅度扩大,将对公司经营业绩产生一定的影响。</p> <p>此外,自 2018 年以来,美国政府宣布了多轮对来自中国进口商品的加征关税措施,且近期美国政府对中国产品政策变动频繁,新对外贸易政策可能会削弱中国产品在美国市场的竞争力,从而影响公司业绩。公司销往墨西哥的产品可能也会受到美国对外贸易政策的潜在影响。虽然目前公司销往美国市场的产品比重较低且主要采用 DAP、EXW 和 FOB 等贸易模式向客户进行销售,由客户承担关税,但美国对外贸易政策及宏观经济的不利变化将可能削弱公司产品在美国乃至北美市场的竞争力,从而可能对公司的盈利能力产生不利影响。公司主要作为二级零部件供应商参与汽车产业链的合作,产品经客户组装后可能最终销往美国市场,终端市场对客户产品需求亦可能受美国对外贸易政策的影响。若客户产品在终端市场的竞争力因美国对外贸易政策因素减弱,导致终端市场订单减少,经供应链传导,公司收入亦会受到间接影响。</p> <p>应对措施:建立健全外汇风险管理体系,公司已制定《外汇套期保值业务管理制度》,通过开展远期结售汇、外汇掉期、外汇期权等套期保值业务,以实际经营业务为基础锁定汇率风险,有效防范外汇波动对公司经营业绩的不利影响;加强汇率走势跟踪分析,安排专业人员持续关注汇率、财政及货币政策变化,合理预测外币收支情况,在必要时积极与客户协商价格调整机制,努力将汇率变动风险向下游传导;持续优化客户结构和市场布局,公司直接出口美国收入占比较低,关税直接影响有限且可控,后续将密切关注海外相关政策动态,积极做好应对准备。</p>
<p>应收账款风险</p>	<p>重大风险事项描述:公司应收账款账面价值为 32,524.09 万元,占流动资产的比重为 39.85%,占比较高,且随着公司收入增长应收账款规模整体呈上升趋势。如果公司主要客户未来经营情况发生重大不利变化,财务状况恶化,则公司可能出现坏账风险,对公司业绩产生不利影响。</p> <p>应对措施:严格客户信用管理,定期评估主要客户经营与财务状况,动态调整授信额度及账期;强化应收账款日常监控,按账龄分级管理,对逾期款项加大催收力度,必要时采取法律手段;完善销售与回款考核机制,将回款率纳入业务人员绩效;依据会计政策足额计提坏账准备,并探索应收账款保理等融资方式加速资金回笼。通过上述措施,公司将持续控制坏账风险,保障业绩稳健。</p>
<p>存货跌价风险</p>	<p>重大风险事项描述:截至报告期末,公司存货账面价值为 15,970.72 万元,占流动资产的比重为 19.57%。随着业务规模不断扩大,公司存货规模整体呈现增长态势。若未来市场发生重大不利变化导致客户需求下降,公司将因存货积压而面临存货跌价风险,进而对公司业绩产生不利影响。</p> <p>应对措施:公司采用“以销定产”模式,根据客户订单安排生产计划,严格控制库存规模;密切跟踪下游客户需求变化,加强与核心客户的产销协同,及时调整生产计划;</p>

	按照成本与可变现净值孰低的原则对存货进行减值测试，对存在减值迹象的存货足额计提跌价准备；同时，通过精益改善优化供应链管理和生产工艺，缩短订单交付周期，提升运营效率，有效降低存货跌价风险。
实际控制人控制不当风险	<p>重大风险事项描述:截至报告期末，公司实际控制人林国栋和唐美云直接和间接控制公司 98.5337%的股份。如果未来公司相关内部控制制度执行不力，实际控制人可能利用自身的控制地位通过行使表决权或其它方式对公司发展战略、经营决策和人事安排等重大事项实施不当影响，存在损害公司及其他股东利益的风险。</p> <p>应对措施:完善公司治理制度，制定并严格执行《关联交易管理制度》《对外担保管理制度》《防范控股股东及关联方资金占用管理制度》等，明确关联交易回避表决、重大事项决策权限及信息披露等规范，并建立责任追究机制，确保制度有效落实；持续优化治理结构，目前董事会中独立董事占比超过三分之一，取消监事会并由审计委员会行使监督职权，内部审计部门直接向审计委员会负责，强化对实际控制人的权力制衡；此外，实际控制人已出具关于避免同业竞争、规范关联交易、避免资金占用等公开承诺，并明确未履行承诺的约束措施，切实保障公司及中小股东合法权益。</p>
募投项目实施风险	<p>重大风险事项描述:公司本次募集资金投资项目为新能源三电系统及轻量化汽车零部件生产项目（二期）和研发中心建设项目，可行性分析是基于国家产业政策、市场竞争状况、行业发展趋势、公司自身战略和技术基础等因素做出的。虽然公司综合考虑了各方面因素，但是如果在募投项目实施过程中，前述因素发生不利变化，可能面临本次募集资金投资项目不能如期实施，或者项目实施效果不及预期的风险，致使项目的实际效益情况与公司预测存在差异。</p> <p>应对措施:强化募投项目管理，明确项目实施计划与时间节点，公司已根据实际募集资金净额对募投项目拟投入金额进行调整，其中新能源三电系统及轻量化汽车零部件生产项目（二期）拟用募集资金投入调整为 32,864.74 万元，研发中心建设项目投入保持 4,500 万元不变；严格遵守《募集资金管理制度》，开立募集资金专户并与保荐机构、存放银行签署三方监管协议，募集资金存放、使用和监管全过程接受持续督导；切实保障产能消化能力，募投项目新增年产 1,420 万件铝合金压铸件产能具备较强的市场消化基础，公司已积累了丰富的客户资源和定点产品订单，产能过剩或闲置的风险较低；建立项目跟踪与评估机制，密切监测产业政策、市场需求及技术路线变化，动态调整项目实施方案，降低项目实施效果不及预期的风险。</p>
本期重大风险是否发生重大变化:	本期重大风险未发生重大变化

（二） 报告期内新增的风险因素

新增风险事项名称	公司报告期内新增的风险和应对措施
无	不适用

第五节 重大事件

一、 重大事件索引

事项	是或否	索引
是否存在诉讼、仲裁事项	<input type="checkbox"/> 是 <input checked="" type="checkbox"/> 否	五.二.(一)
是否存在提供担保事项	<input checked="" type="checkbox"/> 是 <input type="checkbox"/> 否	五.二.(二)
是否对外提供借款	<input type="checkbox"/> 是 <input checked="" type="checkbox"/> 否	
是否存在股东及其关联方占用或转移公司资金、资产及其他资源的情况	<input type="checkbox"/> 是 <input checked="" type="checkbox"/> 否	五.二.(三)
是否存在重大关联交易事项	<input checked="" type="checkbox"/> 是 <input type="checkbox"/> 否	五.二.(四)
是否存在经股东会审议通过的收购、出售资产、对外投资、以及报告期内发生的企业合并事项	<input type="checkbox"/> 是 <input checked="" type="checkbox"/> 否	
是否存在股权激励计划、员工持股计划或其他员工激励措施	<input type="checkbox"/> 是 <input checked="" type="checkbox"/> 否	
是否存在股份回购事项	<input type="checkbox"/> 是 <input checked="" type="checkbox"/> 否	
是否存在已披露的承诺事项	<input checked="" type="checkbox"/> 是 <input type="checkbox"/> 否	五.二.(五)
是否存在资产被查封、扣押、冻结或者被抵押、质押的情况	<input checked="" type="checkbox"/> 是 <input type="checkbox"/> 否	五.二.(六)
是否存在年度报告披露后面临退市情况	<input type="checkbox"/> 是 <input checked="" type="checkbox"/> 否	
是否存在被调查处罚的事项	<input type="checkbox"/> 是 <input checked="" type="checkbox"/> 否	
是否存在失信情况	<input type="checkbox"/> 是 <input checked="" type="checkbox"/> 否	
是否存在应当披露的重大合同	<input type="checkbox"/> 是 <input checked="" type="checkbox"/> 否	
是否存在应当披露的其他重大事项	<input type="checkbox"/> 是 <input checked="" type="checkbox"/> 否	
是否存在自愿披露的其他事项	<input type="checkbox"/> 是 <input checked="" type="checkbox"/> 否	

二、 重大事件详情

(一) 诉讼、仲裁事项

本报告期公司无重大诉讼、仲裁事项

(二) 公司发生的提供担保事项

1、 公司及其子公司对外担保情况（不包括对子公司的担保）

适用 不适用

2、 公司及其子公司对子公司的担保情况

适用 不适用

单位：元

担保对象	担保金额	担保余额	实际履行担保责任的	担保期间	担保类型	责任类型	是否履行必要决策程
------	------	------	-----------	------	------	------	-----------

			金额	起始日期	终止日期			序
宁波隆跃科技有限公司	10,000,000.00	0	0	2024年5月27日	2027年5月26日	保证	连带	已事前及时履行
宁波隆跃科技有限公司	320,000,000.00	83,778,695.70	0	2024年7月18日	2030年11月30日	保证	连带	已事前及时履行
宁波隆跃科技有限公司	20,000,000.00	0	0	2023年12月1日	2025年6月7日	保证	连带	已事前及时履行
宁波隆跃科技有限公司	350,000,000.00	174,079,750.40	0	2024年4月23日	2032年12月31日	保证	连带	已事前及时履行
宁波隆跃科技有限公司	30,000,000.00	0	0	2024年3月7日	2027年3月7日	保证	连带	已事前及时履行
宁波隆跃科技有限公司	10,000,000.00	0	0	2025年2月10日	2026年5月29日	保证	连带	已事前及时履行
宁波隆跃科技有限公司	50,000,000.00	0	0	2025年8月1日	2028年7月31日	保证	连带	已事前及时履行
总计	790,000,000.00	257,858,446.10	0	-	-	-	-	-

3、提供担保分类汇总：

单位：元

项目汇总	担保金额	担保余额
公司提供担保（包括公司、控股子公司的对外担保，以及公司对控股子公司的担保）	790,000,000.00	257,858,446.10
公司及子公司为股东、实际控制人及其关联方提供担保	0	0
直接或间接为资产负债率超过70%（不含本数）的被担保对象提供的债务担保金额	790,000,000.00	257,858,446.10
公司担保总额超过净资产50%（不含本数）部分的金额	382,824,003.51	0

4、清偿和违规担保情况：

无

(三) 股东及其关联方占用或转移公司资金、资产及其他资源的情况

本报告期公司无股东及其关联方占用或转移公司资金、资产及其他资源的情况

(四) 报告期内公司发生的重大关联交易情况

1、 公司是否预计日常性关联交易

是 否

2、 重大日常性关联交易

适用 不适用

3、 资产或股权收购、出售发生的关联交易

适用 不适用

4、 与关联方共同对外投资发生的关联交易

适用 不适用

5、 与关联方存在的债权债务往来事项

适用 不适用

6、 关联方为公司提供担保的事项

适用 不适用

7、 公司与存在关联关系的财务公司、公司控股的财务公司与关联方之间存在的存款、贷款、授信或其他金融业务

适用 不适用

8、 其他重大关联交易

适用 不适用

报告期内，公司为全资子公司隆跃科技提供担保，截至报告期末担保余额为 25,785.84 万元，占公司最近一期经审计净资产的 31.66%。上述担保事项已经公司第一届董事会第十六次会议及 2024 年年度股东会事前审议。

上述重大关联交易是公司全资子公司向银行申请贷款，公司应银行的要求而承担连带责任保证担保，其目的是帮助全资子公司解决临时资金需求，其结果不会对公司产生不利影响，且不会对其他股东的利益产生影响，该事项是必要的，也是为公司发展提供助力，对公司生产经营有积极影响。

(五) 承诺事项的履行情况

公司是否新增承诺事项

√适用 □不适用

承诺主体	承诺开始日期	承诺结束日期	承诺来源	承诺类型	承诺具体内容	承诺履行情况
控股股东、实际控制人、实际控制人一致行动人、非独立董事、取消监事会前在任监事、高级管理人员、其他股东	2025年4月15日	-	发行	关于股份流通限制和自愿锁定的承诺	承诺股份锁定和限售安排	正在履行中
樊秋丽、胡如夫	2025年8月15日	-	发行	关于股份流通限制和自愿锁定的承诺	承诺股份锁定和限售安排	正在履行中
控股股东、实际控制人、实际控制人一致行动人、非独立董事、取消监事会前在任监事、高级管理人员	2025年4月15日	-	发行	关于持股意向及减持意向的承诺	对持股意向和股份减持事项进行承诺	正在履行中
樊秋丽、胡如夫	2025年8月15日	-	发行	关于持股意向及减持意向的承诺	对持股意向和股份减持事项进行承诺	正在履行中
控股股东、实际控制人、实际控制人一致行动人、董事、取消监事会前在任监事、高级管理人员	2025年4月15日	-	发行	关于避免同业竞争的承诺	承诺避免同业竞争	正在履行中
樊秋丽、胡如夫	2025年8月15日	-	发行	关于避免同业竞争的承诺	承诺避免同业竞争	正在履行中
控股股东、实际控制人、实际控制人一致行动人、董事、取消监事会前在任监事、高级管理人员	2025年4月15日	-	发行	关于减少及规范关联交易的承诺	承诺减少及规范关联交易	正在履行中
樊秋丽、胡如夫	2025年8月15日	-	发行	关于减少及规范关联交易的承诺	承诺减少及规范关联交易	正在履行中
控股股东、实际控制人、实际控制人一致行动人、董事、高级管理人员	2025年8月15日	-	发行	关于避免资金占用的承诺	对避免资金占用事项进行承诺	正在履行中
公司、控股股东、实际控制人、实际控制人一致行动人、非独立董事、高级管理人员	2025年8月20日	-	发行	关于上市后三年内公司股价稳定预案的承诺	对上市后稳定股价措施进行承诺	正在履行中

员						
公司、控股股东、实际控制人、非独立董事、高级管理人员	2025年1月17日	-	发行	关于填补被摊薄即期回报的措施及承诺	承诺填补被摊薄即期回报措施	正在履行中
樊秋丽	2025年8月15日	-	发行	关于填补被摊薄即期回报的措施及承诺	承诺填补被摊薄即期回报措施	正在履行中
控股股东、实际控制人	2025年4月15日	-	发行	关于利润分配政策的承诺	承诺上市后进行利润分配	正在履行中
公司、控股股东、实际控制人、董事、取消监事会前在任监事、高级管理人员	2025年1月17日	-	发行	关于虚假陈述导致回购股份和向投资者赔偿事项的承诺	对虚假陈述导致回购股份和向投资者赔偿事项进行承诺	正在履行中
公司、控股股东、实际控制人、董事、高级管理人员	2025年8月15日	-	发行	关于虚假陈述导致回购股份和向投资者赔偿事项的承诺	对虚假陈述导致回购股份和向投资者赔偿事项进行承诺	正在履行中
公司、控股股东、实际控制人、其他持股5%以上股东、董事、取消监事会前在任监事、高级管理人员	2025年1月17日	-	发行	关于公开发行股票相关承诺的约束措施	对公开发行股票相关承诺的约束措施进行承诺	正在履行中
公司、樊秋丽、胡如夫	2025年8月15日	-	发行	关于公开发行股票相关承诺的约束措施	对公开发行股票相关承诺的约束措施进行承诺	正在履行中
实际控制人	2025年4月15日	-	发行	关于不动产权瑕疵事项的承诺	对不动产权瑕疵事项进行承诺	正在履行中
实际控制人	2025年4月15日	-	发行	关于社会保险费及住房公积金缴纳事项的承诺	对社会保险费及住房公积金缴纳事项进行承诺	正在履行中
实际控制人	2025年4月15日	-	发行	关于劳务用工事项的承诺	对劳务用工事项进行承诺	正在履行中
控股股东、实际控制人、董事长、总经理	2025年4月15日	-	发行	关于因违法违规事项自愿限售股票的承诺	对因违法违规事项自愿限售股票事项进行承诺	正在履行中
公司	2025年4月15日	-	发行	关于股东信息披露事项的承诺	对公司股东信息披露义务进行承诺	正在履行中
公司	2025年8月15日	-	发行	关于股东信息披露事项的承诺	对公司股东信息披露义务进	正在履行中

					行承诺	
公司、控股股东、实际控制人、董事、高级管理人员	2025年8月15日	-	发行	关于不存在相关不规范情形的承诺	对不存在相关不规范情形进行承诺	正在履行中
控股股东、实际控制人及其一致行动人	2026年2月6日	-	发行	关于上市后三年内业绩大幅下滑的专项承诺	承诺若上市后业绩大幅下滑延长股份锁定期	正在履行中
实际控制人	2025年12月17日	-	发行	关于税务相关事宜的承诺	若未来公司因被有关税务主管部门认定不符合外商投资企业资格被追缴税款，或因此受到任何处罚而遭受损失，本人将足额承担该等被追缴的税款及/或因此所产生的相关费用或损失。	正在履行中

注：公司职工代表董事樊秋丽女士、独立董事胡如夫先生自2025年8月15日起履行董事职责，履职期间按照《公司法》《证券法》《北京证券交易所股票上市规则》等相关法律法规及北交所业务规则的要求，就本次公开发行股票并在北京证券交易所上市事项作出相关承诺。

承诺事项详细情况：

截至报告期末，上述承诺事项尚在履行中，相关承诺主体未发生违反承诺行为。上述承诺事项及其他已披露承诺事项详见公司向不特定合格投资者公开发行股票并在北交所上市的《招股说明书》“第四节 发行人基本情况”之“九、重要承诺”。

(六) 被查封、扣押、冻结或者被抵押、质押的资产情况

单位：元

资产名称	资产类别	权利受限类型	账面价值	占总资产的比例%	发生原因
货币资金	货币资金	质押	73,668.01	0.00%	开立承兑汇票、ETC保证金等
房屋及建筑物	固定资产	抵押	184,515,112.33	11.56%	取得借款、开立承兑汇票
土地使用权	无形资产	抵押	31,119,525.54	1.95%	取得借款、开立承兑汇票
总计	-	-	215,708,305.88	13.52%	-

资产权利受限事项对公司的影响:

公司及子公司质押和抵押资产均为自身业务发展及生产经营的正常需要,有利于进一步拓展公司业务,不会对公司财务状况和经营成果产生不利影响。

第六节 股份变动及股东情况

一、普通股股本情况

(一) 普通股股本结构

单位:股

股份性质		期初		本期变动	期末		
		数量	比例%		数量	比例%	
无限售 条件股 份	无限售股份总数	13,763,395	26.99%	-13,763,395	0	0%	
	其中:控股股东、实际控制人	8,962,000	17.57%	-8,962,000	0	0%	
	董事、高管	0	0%	0	0	0%	
	核心员工	0	0%	0	0	0%	
有限售 条件股 份	有限售股份总数	37,236,605	73.01%	13,763,395	51,000,000	100%	
	其中:控股股东、实际控制人	26,886,002	52.72%	8,962,000	35,848,002	70.29%	
	董事、高管	0	0%	0	0	0%	
	核心员工	0	0%	0	0	0%	
总股本		51,000,000	-	0	51,000,000	-	
普通股股东人数						5	

股本结构变动情况:

√适用 □不适用

报告期内,因公司拟申请北交所上市,实际控制人及其一致行动人共4名股东自愿限售13,763,395股,限售后公司全部股份均处于限售状态。

(二) 持股5%以上的股东或前十名股东情况

单位:股

序号	股东名称	股东性质	期初持股数	持股变动	期末持股数	期末持股比例%	期末持有 限售股份 数量	期末持有 无限售股 份数量
1	林国栋	境内自然人	28,506,348	0	28,506,348	55.89%	28,506,348	0
2	宁波梅山保税港区佳隆控股	境内非 国有法	11,949,351	0	11,949,351	23.43%	11,949,351	0

	有限公司	人						
3	唐美云	境内自然人	7,341,654	0	7,341,654	14.40%	7,341,654	0
4	宁波隆钰企业管理合伙企业(有限合伙)	境内非国有法人	2,454,834	0	2,454,834	4.81%	2,454,834	0
5	宁波羌红创业投资合伙企业(有限合伙)	境内非国有法人	747,813	0	747,813	1.47%	747,813	0
合计		-	51,000,000	0	51,000,000	100%	51,000,000	0

持股 5% 以上的股东或前十名股东间相互关系说明:

(1) 股东林国栋, 股东唐美云: 林国栋、唐美云为夫妻关系;

(2) 股东林国栋, 股东唐美云, 股东佳隆控股: 林国栋、唐美云为佳隆控股股东, 其中林国栋持有佳隆控股 51.00% 的股权并担任执行董事、经理, 唐美云持有佳隆控股 49.00% 股权。两人合计持有佳隆控股 100% 股权;

(3) 股东唐美云, 股东宁波隆钰: 唐美云持有宁波隆钰 21.33% 出资份额并担任其执行事务合伙人;

(4) 公司员工持股平台宁波隆钰合伙人张玉田为唐美云妹妹之配偶。

除上述关联关系外, 公司股东之间不存在其他关联关系。

持股 5% 以上的股东或前十名股东是否存在质押、司法冻结股份

适用 不适用

投资者通过认购公司公开发行的股票成为前十名股东的情况:

适用 不适用

单位: 股

前十名无限售条件股东情况		
序号	股东名称	期末持有无限售条件股份数量
注:截至报告期末, 公司未上市, 全体股东均为限售状态。		

二、 优先股股本基本情况

适用 不适用

三、 控股股东、实际控制人情况

是否合并披露:

是 否

(一) 控股股东情况

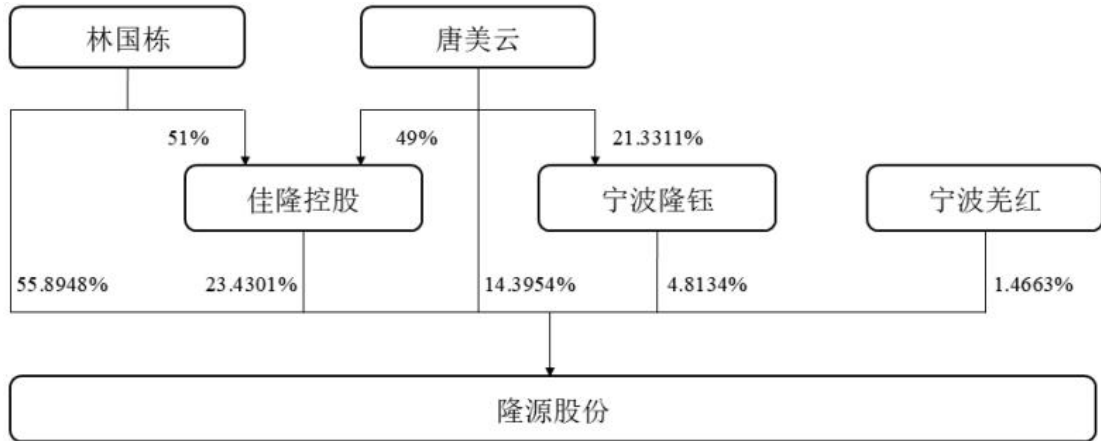
公司控股股东为林国栋。林国栋，男，1970年4月出生，中国国籍，无境外永久居留权，大专学历，高级经济师，中级工程师。1990年8月至1993年8月任龙岗区布吉晶品制品厂模具工；1993年9月至2001年4月任宁波市北仑区大研大兴模具厂厂长；2001年4月至2006年7月任宁波市北仑大兴模具有限公司总经理；2006年7月至2008年7月任宁波隆源精密机械有限公司董事长、总经理；2008年7月至2023年2月任宁波隆源精密机械有限公司副董事长、总经理；2023年2月至今任宁波隆源股份有限公司董事长。

报告期内，公司控股股东未发生变化。

(二) 实际控制人情况

公司实际控制人为林国栋、唐美云，两人为夫妻关系。截至报告期末，林国栋直接持有公司55.8948%的股份；唐美云直接持有公司14.3954%的股份，通过宁波隆钰间接控制公司4.8134%的股份；林国栋、唐美云通过佳隆控股间接控制公司23.4301%的股份；两人直接和间接合计控制公司98.5337%的股份。

报告期内，公司实际控制人未发生变化。



是否存在实际控制人：

是 否

实际控制人及其一致行动人持有公司表决权的股数（股）	50,252,187
实际控制人及其一致行动人持有公司表决权的比例（%）	98.5337%

第七节 融资与利润分配情况

一、 报告期内的普通股股票发行及募集资金使用情况

1、 报告期内普通股股票发行情况

(1) 公开发行情况

适用 不适用

(2) 定向发行情况

适用 不适用

2、 存续至报告期的募集资金使用情况

适用 不适用

二、 银行及非银行金融机构间接融资发生情况

适用 不适用

单位：元

序号	贷款方式	贷款提供方	贷款提供方类型	贷款规模	存续期间		利息率
					起始日期	终止日期	
1	抵押加担保	中国银行奉化支行	银行	9,780,708.00	2023年11月29日	2030年4月20日	2.30%
2	抵押加担保	中国银行奉化支行	银行	1,875,150.00	2023年12月12日	2030年4月20日	2.30%
3	抵押加担保	中国银行奉化支行	银行	5,506,189.00	2023年12月22日	2030年4月20日	2.30%
4	抵押加担保	中国银行奉化支行	银行	5,452,681.00	2024年1月10日	2030年4月20日	2.30%
5	抵押加担保	中国银行奉化支行	银行	3,661,171.00	2024年1月26日	2030年4月20日	2.30%
6	抵押加担保	中国银行奉化支行	银行	6,634,764.00	2024年2月29日	2030年4月20日	2.30%
7	抵押加担保	中国银行奉化支行	银行	8,516,320.00	2024年3月15日	2030年4月20日	2.30%
8	抵押加担保	中国银行奉化支行	银行	1,994,000.00	2024年3月28日	2030年4月20日	2.30%
9	抵押加担保	中国银行奉化支行	银行	19,285,000.00	2024年4月10日	2030年4月20日	2.30%
10	抵押加担保	中国银行奉化支行	银行	7,982,700.00	2024年4月26日	2030年4月20日	2.30%
11	抵押加担保	中国银行奉化支行	银行	16,115,764.29	2024年5月13日	2030年4月20日	2.30%

12	抵押加担保	中国银行奉化支行	银行	7,426,561.41	2024年5月28日	2030年4月20日	2.30%
13	担保	招商银行宁波分行	银行	20,000,000.00	2024年8月12日	2025年8月11日	1.65%
14	担保	招商银行宁波分行	银行	10,000,000.00	2024年11月19日	2025年11月18日	1.45%
15	担保	招商银行宁波分行	银行	3,289,149.80	2024年11月19日	2025年11月19日	1.45%
16	担保	招商银行宁波分行	银行	10,000,000.00	2024年6月19日	2025年6月18日	2.30%
17	担保	交通银行大碇支行	银行	11,686,950.00	2025年4月29日	2025年8月20日	3.20%
合计	-	-	-	149,207,108.50	-	-	-

三、 权益分派情况

(一) 报告期内利润分配政策，特别是现金分红政策的制定、执行或调整情况

√适用 □不适用

<p>2025年2月6日，经2025年第一次临时股东会审议通过，公司制定了在北京证券交易所上市后三年股东分红回报规划。</p> <p>发放现金股利及股票股利的具体条件及比例</p> <p>1、现金分红的条件及比例</p> <p>在符合现金分红条件情况下，公司在北交所上市后三年内以现金方式累计分配的利润不少于最近三年实现的年均可分配利润的30%，具体分红比例由董事会根据相关规定和公司实际经营情况拟定，提交股东会审议决定。</p> <p>满足以下条件的，公司应采取现金方式分配利润：</p> <p>(1) 公司当年实现盈利且弥补以前年度亏损和依法提取公积金后，累计未分配利润为正值；</p> <p>(2) 现金流充裕，可以满足公司正常经营和持续发展的需求；</p> <p>(3) 审计机构对公司的该年度财务报告出具标准无保留意见的审计报告；</p> <p>(4) 未来12个月内公司无重大投资计划或重大资金支出等事项（募集资金项目除外）发生。重大投资计划或重大资金支出指公司未来12个月内拟实施对外投资、收购资产、购买设备、购买土地或其它累计事项的累计支出达到或超过公司最近一期经审计净资产的30%。</p> <p>2、发放股票股利的条件</p> <p>若公司净利润快速增长，且董事会认为公司股票价格与公司股本规模不匹配、发放股票股利有利于公司全体股东整体利益时，可以在满足上述现金分红的情况下，提出并实施股票股利分配方案。</p> <p>3、差异化现金分红政策</p> <p>公司董事会应当综合考虑所处行业特点、发展阶段、自身经营模式、盈利水平、债务偿还能力、是否有重大资金支出安排和投资者回报等因素，区分下列情形，并按照公司章程规定的程序，提出差异化的现金分红政策：</p> <p>(1) 公司发展阶段属成熟期且无重大资金支出安排的，进行利润分配时，现金分红在本次利润分</p>

配中所占比例最低应达到 80%;

(2) 公司发展阶段属成熟期且有重大资金支出安排的, 进行利润分配时, 现金分红在本次利润分配中所占比例最低应达到 40%;

(3) 公司发展阶段属成长期且有重大资金支出安排的, 进行利润分配时, 现金分红在本次利润分配中所占比例最低应达到 20%;

公司发展阶段不易区分但有重大资金支出安排的, 可以按照本项规定处理。

具体内容详见公司于 2025 年 1 月 20 日在全国中小企业股份转让系统指定的信息披露平台 (www.neeq.com.cn) 披露的《关于公司申请向不特定合格投资者公开发行股票并在北京证券交易所上市后三年股东分红回报规划的公告》(公告编号: 2025-010)。

报告期内, 公司未实施权益分派, 符合利润分配政策及股东回报规划。

(二) 现金分红政策的专项说明

是否符合公司章程的规定或者股东会决议的要求	<input checked="" type="checkbox"/> 是 <input type="checkbox"/> 否
分红标准和比例是否明确清晰	<input checked="" type="checkbox"/> 是 <input type="checkbox"/> 否
相关的决策程序和机制是否完备	<input checked="" type="checkbox"/> 是 <input type="checkbox"/> 否
中小股东是否有充分表达意见和诉求的机会, 其合法权益是否得到了充分保护	<input checked="" type="checkbox"/> 是 <input type="checkbox"/> 否
现金分红政策进行调整或变更的, 条件及程序是否合规、透明	<input type="checkbox"/> 是 <input type="checkbox"/> 否 <input checked="" type="checkbox"/> 不适用

(三) 年度权益分派方案情况

适用 不适用

单位: 元/股

项目	每 10 股派现数 (含税)	每 10 股送股数	每 10 股转增数
年度分配预案	5.5	0	0

报告期权益分派方案是否符合公司章程及相关法律法规的规定

是 否

报告期内盈利且未分配利润为正, 但未提出现金红利分配预案的情况

适用 不适用

(四) 报告期内未执行完毕的利润分配与公积金转增股本的情况

适用 不适用

四、 存续至本期的优先股股票相关情况

适用 不适用

五、 存续至年度报告批准报出日的债券融资情况

适用 不适用

六、 存续至本期的可转换债券情况

适用 不适用

第八节 董事、高级管理人员及员工情况

一、 董事、高级管理人员情况

(一) 基本情况

姓名	职务	性别	出生年月	任职起止日期		年度税前报酬 (万元)	是否在公司关联方获取报酬	考核依据和完成情况
				起始日期	终止日期			
林国栋	董事长	男	1970年4月	2023年2月8日	2026年2月7日	182.93	否	根据董事、高级管理人员薪酬管理制度，结合绩效考核情况综合评定；已完成考核
张玉田	董事、总经理	男	1972年6月	2023年2月8日	2026年2月7日	154.09	否	根据董事、高级管理人员薪酬管理制度，结合绩效考核情况综合评定；已完成考核
陈浩	董事、副总经理	男	1975年12月	2023年2月8日	2026年2月7日	59.26	否	根据董事、高级管理人员薪酬管理制度，结合绩效考核情况综合评定；已完成考核
徐志惠	董事、财务总监	男	1979年11月	2023年2月8日	2026年2月7日	79.59	否	根据董事、高级管理人员薪酬管理制度，结合绩效考核情况综合评定；已完成考核
樊秋丽	职工代表	女	1979年8月	2025年8月	2026年2月	42.02	否	根据董事、

	董事		月	月 15 日	月 7 日			高级管理人员薪酬管理制度，结合绩效考核情况综合评定；已完成考核
白剑宇	独立董事	男	1967 年 9 月	2023 年 6 月 2 日	2026 年 2 月 7 日	6.00	否	根据董事、高级管理人员薪酬管理制度；不涉及考核
叶元华	独立董事	男	1979 年 2 月	2023 年 6 月 2 日	2026 年 2 月 7 日	6.00	否	根据董事、高级管理人员薪酬管理制度；不涉及考核
吴本军	独立董事	男	1983 年 6 月	2023 年 6 月 2 日	2026 年 2 月 7 日	6.00	否	根据董事、高级管理人员薪酬管理制度；不涉及考核
胡如夫	独立董事	男	1966 年 12 月	2025 年 8 月 15 日	2026 年 2 月 7 日	2.25	否	根据董事、高级管理人员薪酬管理制度；不涉及考核
唐美云	副总经理	女	1972 年 5 月	2023 年 2 月 8 日	2026 年 2 月 7 日	67.35	否	根据董事、高级管理人员薪酬管理制度，结合绩效考核情况综合评定；已完成考核
沈伦廉	副总经理	男	1981 年 7 月	2023 年 2 月 8 日	2026 年 2 月 7 日	80.57	否	根据董事、高级管理人员薪酬管理制度，结合绩效考核情况综合评定；已完成考核
陈志强	董事会秘	男	1985 年 3	2023 年 2	2026 年 2	53.99	否	根据董事、

	书		月	月 8 日	月 7 日			高级管理人员薪酬管理制度，结合绩效考核情况综合评定；已完成考核
合计						740.06	-	-
董事会人数：					9			
高级管理人员人数：					6			

注 1：上述数据如存在尾差差异，系数据四舍五入所致。

注 2：徐志惠于 2023 年 11 月 28 日开始担任公司董事，原仅担任财务总监。2025 年 8 月 15 日，经公司 2025 年第二次临时股东会审议通过，公司不再设置监事会，监事会的职权由董事会审计委员会行使，张必胜、卢鑫、樊秋丽不再担任监事，增选独立董事胡如夫；同日，公司召开的 2025 年第一次职工代表大会选举樊秋丽为公司第一届董事会职工代表董事。

董事、高级管理人员与股东之间的关系：

- (1) 林国栋、唐美云为公司实际控制人，两人为夫妻关系；
- (2) 林国栋、唐美云分别持有佳隆控股 51% 股份、49% 股份，林国栋担任佳隆控股执行董事兼经理；
- (3) 林国栋为公司控股股东；
- (4) 唐美云担任宁波隆钰执行事务合伙人；
- (5) 宁波隆钰有限合伙人张玉田为唐美云妹妹之配偶；
- (6) 陈浩、徐志惠、樊秋丽、沈伦廉、陈志强为宁波隆钰有限合伙人。

(二) 持股情况

单位：股

姓名	职务	期初持普通股股数	数量变动	期末持普通股股数	期末普通股持股比例	期末持有股票期权数量	期末被授予的限制性股票数量	期末持有无限售股份数量
林国栋	董事长	28,506,348	0	28,506,348	55.89%	0	0	0
唐美云	副总经理	7,341,654	0	7,341,654	14.40%	0	0	0
合计	-	35,848,002	-	35,848,002	70.29%	0	0	0

(三) 变动情况

信息统计	董事长是否发生变动	<input type="checkbox"/> 是 <input checked="" type="checkbox"/> 否
	总经理是否发生变动	<input type="checkbox"/> 是 <input checked="" type="checkbox"/> 否
	董事会秘书是否发生变动	<input type="checkbox"/> 是 <input checked="" type="checkbox"/> 否
	财务总监是否发生变动	<input type="checkbox"/> 是 <input checked="" type="checkbox"/> 否

	独立董事是否发生变动	√是 □否
--	------------	-------

报告期内董事、高级管理人员变动详细情况：

√适用 □不适用

姓名	期初职务	变动类型	期末职务	变动原因	备注
樊秋丽	监事	新任	职工代表董事	职工代表大会选举	
胡如夫	-	新任	独立董事	股东会选举	

报告期内新任董事、高级管理人员专业背景、主要工作经历等情况：

√适用 □不适用

<p>樊秋丽，女，1979年8月出生，中国国籍，无境外永久居留权，本科学历。2001年10月至2004年4月任宁波佳兴科技有限公司人事行政助理、专员；2004年5月至2006年3月任宁波雪龙汽车零部件制造有限公司经营部专员；2006年4月至2011年4月任上海圣满康水处理科技有限公司人事行政主管；2011年4月至2012年12月任北京圣满康环保科技有限公司人事行政经理；2014年7月至2018年4月任宁波隆源精密机械有限公司管理部副经理；2018年5月至2020年1月任宁波双马机械工业有限公司人事行政总监；2020年2月至2023年2月任宁波隆源精密机械有限公司管理部经理；2023年2月至2024年7月，历任宁波隆源股份有限公司管理部经理、人力资源部经理；2024年7月至今任隆跃科技人力资源部和行政部副总监；2023年2月至2025年8月任宁波隆源股份有限公司监事；2025年8月至今任宁波隆源股份有限公司职工代表董事。</p> <p>胡如夫，男，1966年12月出生，中国国籍，无境外永久居留权，博士学历，教授。1991年3月至1994年5月历任淮南矿业学院机电系助教、讲师；1994年6月至2009年1月历任宁波工程学院交通学院讲师、副教授、教授；2005年3月至2009年1月，历任宁波工程学院交通学院副院长、院长；2009年2月至2015年11月任宁波工程学院机械学院教授、院长；2012年11月至2024年9月任宁波工程学院校长助理；2015年12月至2016年10月任宁波工程学院机械学院、杭州湾汽车学院教授、院长；2016年11月至2020年10月任宁波工程学院实验室与设备管理处处长；2020年11月至2023年8月任宁波工程学院机械学院、杭州湾汽车学院党委书记；2016年11月至今任宁波工程学院机械学院、杭州湾汽车学院教授；2025年8月至今任宁波隆源股份有限公司独立董事。</p>
--

董事和高级管理人员报酬的决策程序、报酬确定依据以及实际支付情况：

<p>1、报酬的决策程序</p> <p>公司董事会下设薪酬与考核委员会，负责制定董事、高级管理人员的考核标准并进行考核，制定、审查薪酬政策与方案。公司于2025年4月15日召开第一届董事会第十六次会议，审议《关于公司董事、高级管理人员薪酬的议案》，对公司2024年度董事、高级管理人员薪酬发放情况进行审议，并对2025年度董事、高级管理人员薪酬方案作出安排。由于全体董事均为关联方，该议案直接提交股东会审议。2025年5月7日，公司召开2024年年度股东会，审议通过了《关于公司董事、高级管理人员薪酬的议案》。公司独立董事亦对上述薪酬方案发表了同意的独立意见。</p> <p>2、报酬的确定依据</p> <p>公司董事、高级管理人员薪酬按照《董事、高级管理人员薪酬管理制度（北交所上市后适用）》执行，结合公司所处行业和地区的薪酬水平、年度经营状况及岗位职责综合制定。薪酬结构由基本薪酬与绩效薪酬构成，其中绩效薪酬与公司年度经营目标完成情况、个人绩效考核结果相挂钩。独立董事领取固定津贴，不在公司担任其他职务。</p> <p>3、报酬的实际支付情况</p> <p>报告期内，公司已按照上述决策程序和确定依据向董事、高级管理人员支付了薪酬。</p>
--

(四) 股权激励情况

适用 不适用

二、 员工情况

(一) 在职员工（公司及控股子公司）基本情况

按工作性质分类	期初人数	本期新增	本期减少	期末人数
管理人员	132	36	32	136
生产人员	762	445	285	922
销售人员	14	1	1	14
研发技术人员	154	63	44	173
员工总计	1,062	545	362	1,245

按教育程度分类	期初人数	期末人数
博士	0	0
硕士	3	3
本科	79	94
专科及以下	980	1,148
员工总计	1,062	1,245

员工薪酬政策、培训计划以及需公司承担费用的离退休职工人数等情况：

1、员工薪酬政策：为了充分调动员工的积极性、创造性，公司按照市场水平和薪资政策水平线定位，结合企业自身整体经营情况，每年对薪酬和绩效体系进行优化，对员工薪资包括工资、绩效、津贴等进行不同程度的调整，强化绩效考核力度，不断提升员工福利，使公司在薪酬福利方面更具竞争力，促进公司健康发展。

2、培训计划：公司重视人才培训和开发，根据不同岗位员工的需求，采取多层次、多样化的培训方法，制定年度培训计划，培训涉及管理类培训、技能类培训、能力素质培训等。

3、需公司承担费用的离退休职工人数：报告期末，公司共有退休返聘人员 26 名，除上述退休返聘人员外，公司不存在需要承担费用的其他离退休人员。

劳务外包情况：

适用 不适用

报告期内，为提高生产组织的灵活性、保证部分需求高峰时段的产品交付，公司存在将部分非关键工序劳务外包的情形。公司已与具备合法资质的外包服务商签订规范协议，明确双方权利义务、服务内容及用工风险承担，严格核查服务商合规性，确保外包用工合法合规。报告期内，不存在因劳务外包引发的劳动纠纷、行政处罚或违规情形，有效保障了公司生产经营有序推进。

(二) 核心员工（公司及控股子公司）基本情况及变动情况

适用 不适用

三、 报告期后更新情况

适用 不适用

1、报告期后，公司完成董事会及高级管理人员的换届选举工作。公司于 2026 年 2 月 3 日召开 2026 年第一次临时股东会，审议通过董事会换届选举议案，选举产生第二届董事会非独立董事（林国栋、张玉田、陈浩、徐志惠）及独立董事（白剑宇、叶元华、吴本军、胡如夫）；同日，职工代表大会选举樊秋丽为第二届董事会职工代表董事。同日，公司召开第二届董事会第一次会议，选举林国栋为董事长，聘任张玉田为总经理，唐美云、陈浩、沈伦廉为副总经理，徐志惠为财务总监，陈志强为董事会秘书，并选举了各专门委员会委员。上述董事及高级管理人员均为连选连任。

2、报告期后，公司向不特定合格投资者公开发行股票并在北京证券交易所上市事项取得重要进展。公司股票于 2026 年 3 月 31 日在北京证券交易所正式挂牌上市。公司本次向不特定合格投资者公开发行普通股 1,700 万股，发行后总股本由 5,100 万股扩大至 6,800 万股。本次发行不安排超额配售选择权。

截至年度报告披露日，本节“一、董事、高级管理人员情况”之“（二）持股情况”表列示的持有公司股票的董事和高级管理人员的持股数量没有变化，但其持股比例因公司总股本扩大而相应降低。

3、报告期后，公司于 2026 年 1 月正式启动核心员工认定工作。2026 年 1 月 26 日，公司召开第一届董事会第二十五次会议审议通过相关议案，并于同日将拟认定名单向全体员工公示征求意见。2026 年 2 月 6 日，公司分别召开 2026 年第二次职工代表大会和第二届董事会审计委员会 2026 年第三次会议，审议通过上述议案。2026 年 2 月 10 日，公司召开 2026 年第二次临时股东会，审议通过《关于提名并拟认定核心员工的议案》，正式认定林国栋、杨红领、王东波、张必胜、潘曙光、樊秋丽、戴光来、余凤娜共 8 人为公司核心员工。

第九节 行业信息

环境治理公司 医药制造公司 软件和信息技术服务公司
计算机、通信和其他电子设备制造公司 专业技术服务公司 零售公司 化工公司
锂电池公司 建筑公司 其他行业

是否自愿披露

是 否

第十节 公司治理、内部控制和投资者保护

事项	是或否
年度内是否建立新的公司治理制度	√是 □否
投资机构是否派驻董事	□是 √否
管理层是否引入职业经理人	□是 √否
会计核算体系、财务管理、风险控制及其他重大内部管理制度本年是否发现重大缺陷	□是 √否
是否建立年度报告重大差错责任追究制度	√是 □否

一、 公司治理

(一) 制度与评估

1、 公司治理基本状况

报告期内，公司股东会、董事会、监事会/审计委员会、高级管理人员之间权责明确，运行规范，公司三会的召开及决议内容合法有效，根据证监会发布的《关于新<公司法>配套制度规则实施相关过渡期安排》，公司于2025年8月调整内部监督机构，由董事会下设的审计委员会承接监事会职权，不设监事会或者监事。

报告期内，公司严格按照《公司法》《证券法》和全国中小企业股份转让系统、北京证券交易所及中国证监会有关法律法规及规范性文件的要求，不断完善公司法人治理结构，制定或修订了《公司章程》《股东会议事规则》《董事会议事规则》《独立董事工作制度》《总经理工作细则》《董事会秘书工作细则》《累积投票制实施细则》《网络投票实施细则》《信息披露管理制度》《内幕信息知情人登记管理办法》《对外担保管理制度》《对外投资管理制度》《关联交易管理制度》《利润分配管理制度》《募集资金管理制度》《防范控股股东、实际控制人及关联方资金占用管理制度》《投资者关系管理制度》等四十余项公司治理制度。

2、 公司治理机制是否给所有股东提供合适的保护和平等权利的评估意见

公司股东会的召集、通知、召开方式、表决程序、决议内容及会议记录等方面均严格按照《公司法》《公司章程》及《股东会议事规则》的要求规范运行。公司严格按照有关法律法规以及《公司章程》、《信息披露管理制度》的要求，不断完善信息披露管理工作，能够真实、准确、完整、及时地披露有关信息，确保公司全体股东和潜在投资者都有平等的机会获得信息。

公司现有的治理机制能为所有股东提供合适的保护，能保证股东充分行使知情权、参与权、质询权和表决权等平等权利。

3、 公司重大决策是否履行规定程序的评估意见

报告期内，公司重大事项均按照公司内部控制制度进行决策，履行了相应法律程序。公司重大事件均通过了公司董事会或股东会审议，没有出现董事会、股东会会议召集程序、表决方式违反法律、行政法规或者公司章程，或者决议内容违反公司章程的情形。

截至报告期末，公司依法运作，未出现违法、违规现象和重大缺陷，能够切实履行应尽的职责和义务。

4、 公司章程的修改情况

报告期内，公司章程进行了4次修订，情况如下：

（1）公司2025年5月7日召开的2024年年度股东会审议通过了《关于修订〈宁波隆源股份有限公司章程〉的议案》，具体内容请见公司在全国中小企业股份转让系统指定的信息披露平台（www.neeq.com.cn）披露的《关于拟修订〈公司章程〉公告》（公告编号：2025-035）；

（2）公司2025年5月7日召开的2024年年度股东会审议通过了《关于制定〈宁波隆源股份有限公司章程（草案）（北交所上市后适用）〉的议案》，具体内容请见公司在全国中小企业股份转让系统指定的信息披露平台（www.neeq.com.cn）披露的《宁波隆源股份有限公司章程（草案）（北交所上市后适用）》（公告编号：2025-065）；

（3）公司2025年8月15日召开的2025年第二次临时股东会审议通过了《关于取消监事会并修订〈公司章程〉的议案》，具体内容请见公司在全国中小企业股份转让系统指定的信息披露平台（www.neeq.com.cn）披露的《关于取消监事会并修订〈公司章程〉的公告》（公告编号：2025-077）；

（4）公司2025年8月15日召开的2025年第二次临时股东会审议通过了《关于修订〈宁波隆源股份有限公司章程（草案）（北交所上市后适用）〉的议案》，具体内容请见公司在全国中小企业股份转让系统指定的信息披露平台（www.neeq.com.cn）披露的《宁波隆源股份有限公司章程（草案）（北交所上市后适用）》（公告编号：2025-101）。

（二） 董事会、股东会运作情况

1、 董事会、股东会召开情况

会议类型	报告期内会议召开的次数	经审议的重大事项（简要描述）
董事会	8	<p>（一）公司于2025年1月17日召开第一届董事会第十五次会议，审议通过以下议案：</p> <ol style="list-style-type: none">1. 《关于公司申请公开发行股票并在北交所上市的议案》；2. 《关于提请公司股东会授权董事会办理公司申请公开发行股票并在北交所上市事宜的议案》；3. 《关于公司申请向不特定合格投资者公开发行股票并在北京证券交易所上市募集资金投资项目及其可行性的议案》；4. 《关于设立募集资金专用账户并签署募集资金三方监管协议的议案》；5. 《关于公司申请向不特定合格投资者公开发行股票并在北京证券交易所上市前滚存利润分配方案的议案》；6. 《关于公司申请向不特定合格投资者公开发行股票并在北京证券交易所上市后三年股东分红回报规划的议案》；7. 《关于公司申请向不特定合格投资者公开发行股票并在北京证券交易所上市后三年内稳定股价预案的议案》；8. 《关于公司申请向不特定合格投资者公开发行股票并在北京证券交易所上市摊薄即期回报的填补措施及相关承诺的议案》；9. 《关于公司申请向不特定合格投资者公开发行股票并在北京证券交易所上市所涉及承诺事项及相应约束措施的议案》；10. 《关于公司就虚假陈述导致回购股份和向投资者赔偿事项进行承诺并接受约束措施的议案》；

11. 《关于聘请公司申请向不特定合格投资者公开发行股票并在北京证券交易所上市中介机构的议案》；

12. 《关于调整公司组织架构的议案》；

13. 《关于变更辅导备案板块的议案》；

14. 《关于提议召开公司 2025 年第一次临时股东大会的议案》。

（二）公司于 2025 年 4 月 15 日召开第一届董事会第十六次会议，审议通过以下议案：

1. 《关于公司 2024 年年度报告及其摘要的议案》；
2. 《关于〈公司 2024 年度董事会工作报告〉的议案》；
3. 《关于〈公司 2024 年度独立董事述职报告〉的议案》；
4. 《关于〈公司 2024 年度总经理工作报告〉的议案》；
5. 《关于公司 2024 年度财务决算报告的议案》；
6. 《关于公司 2024 年度利润分配预案的议案》；
7. 《关于续聘公司财务审计机构的议案》；
8. 《关于公司董事、高级管理人员薪酬的议案》（全体董事回避表决，该议案直接提交股东会审议）；
9. 《关于向银行申请综合授信额度及担保事项的议案》；
10. 《关于使用闲置自有资金购买理财产品的议案》；
11. 《关于 2025 年度开展远期结售汇及外汇期权等外汇避险业务的议案》；
12. 《关于会计政策变更的议案》；
13. 《关于确认公司 2022-2024 年度关联交易的议案》；
14. 《关于公司 2024 年度审计报告的议案》；
15. 《关于公司内部控制评价报告及内部控制审计报告的议案》；
16. 《关于公司非经常性损益明细表及其鉴证报告的议案》；
17. 《关于修订〈宁波隆源股份有限公司章程〉的议案》；
18. 《关于制定〈宁波隆源股份有限公司章程（草案）（北交所上市后适用）〉的议案》；
19. 《关于制定公司在北交所上市后适用的需提交股东会审议的相关治理制度的议案》；
20. 《关于制定公司在北交所上市后适用的无需提交股东会审议的相关治理制度的议案》；
21. 《关于公司重要前期差错更正情况的鉴证报告的议案》；
22. 《关于提议召开 2024 年年度股东大会的议案》。

（三）公司于 2025 年 5 月 23 日召开第一届董事会第十七次会议，审议通过《关于公司 2025 年 1-3 月审阅报告的议案》。

（四）公司于 2025 年 7 月 31 日召开第一届董事会第十八次会议，审议通过以下议案：

1. 《关于取消监事会并修订〈公司章程〉的议案》；
2. 《关于选举独立董事的议案》；
3. 《关于修订需股东会审议的公司治理相关制度的议案》；
4. 《关于修订无需股东会审议的公司治理相关制度的议案》；
5. 《关于修订〈宁波隆源股份有限公司章程（草案）（北交所上市后适用）〉的议案》；

		<p>6. 《关于修订公司部分在北交所上市后适用并需提交股东会审议的治理制度的议案》；</p> <p>7. 《关于召开 2025 年第二次临时股东会的议案》。</p> <p>（五）公司于 2025 年 8 月 15 日召开第一届董事会第十九次会议，审议通过以下议案：</p> <ol style="list-style-type: none"> 1. 《关于选举第一届董事会审计委员会委员的议案》； 2. 《关于选举第一届董事会薪酬与考核委员会委员的议案》。 <p>（六）公司于 2025 年 8 月 20 日召开第一届董事会第二十次会议，审议通过以下议案：</p> <ol style="list-style-type: none"> 1. 《关于公司 2025 年半年度报告的议案》； 2. 《关于公司 2025 年半年度审阅报告的议案》； 3. 《关于修改〈关于公司向不特定合格投资者公开发行股票并在北京证券交易所上市后三年内稳定股价预案〉的议案》。 <p>（七）公司于 2025 年 9 月 25 日召开第一届董事会第二十一次会议，审议通过以下议案：</p> <ol style="list-style-type: none"> 1. 《关于公司 2025 年半年度审计报告的议案》； 2. 《关于公司内部控制自我评价报告及内部控制审计报告的议案》； 3. 《关于公司非经常性损益明细表及其鉴证报告的议案》。 <p>（八）公司于 2025 年 12 月 4 日召开第一届董事会第二十二次会议，审议通过以下议案：</p> <ol style="list-style-type: none"> 1. 《关于公司 2025 年 1-9 月审阅报告的议案》； 2. 《关于调整公司申请公开发行股票并在北交所上市方案的议案》； 3. 《关于调整公司申请向不特定合格投资者公开发行股票并在北京证券交易所上市募集资金投资项目及其可行性的议案》。
股东会	3	<p>（一）公司于 2025 年 2 月 6 日召开 2025 年第一次临时股东会，审议通过以下议案：</p> <ol style="list-style-type: none"> 1. 《关于公司申请公开发行股票并在北交所上市的议案》； 2. 《关于提请公司股东会授权董事会办理公司申请公开发行股票并在北交所上市事宜的议案》； 3. 《关于公司申请向不特定合格投资者公开发行股票并在北京证券交易所上市募集资金投资项目及其可行性的议案》； 4. 《关于设立募集资金专用账户并签署募集资金三方监管协议的议案》； 5. 《关于公司申请向不特定合格投资者公开发行股票并在北京证券交易所上市前滚存利润分配方案的议案》； 6. 《关于公司申请向不特定合格投资者公开发行股票并在北京证券交易所上市后三年股东分红回报规划的议案》； 7. 《关于公司申请向不特定合格投资者公开发行股票并在北京证券交易所上市后三年内稳定股价预案的议案》； 8. 《关于公司申请向不特定合格投资者公开发行股票并在北京证券交易所上市摊薄即期回报的填补措施及相关承诺的议案》； 9. 《关于公司申请向不特定合格投资者公开发行股票并在北京证

	<p>券交易所上市所涉及承诺事项及相应约束措施的议案》；</p> <p>10. 《关于公司就虚假陈述导致回购股份和向投资者赔偿事项进行承诺并接受约束措施的议案》；</p> <p>11. 《关于聘请公司申请向不特定合格投资者公开发行股票并在北京证券交易所上市中介机构的议案》。</p> <p>（二）公司于 2025 年 5 月 7 日召开 2024 年年度股东会，审议通过以下议案：</p> <ol style="list-style-type: none"> 1. 《关于公司 2024 年年度报告及其摘要的议案》； 2. 《关于〈公司 2024 年度董事会工作报告〉的议案》； 3. 《关于〈公司 2024 年度独立董事述职报告〉的议案》； 4. 《关于〈公司 2024 年度监事会工作报告〉的议案》； 5. 《关于公司 2024 年度财务决算报告的议案》； 6. 《关于公司 2024 年度利润分配预案的议案》； 7. 《关于续聘公司财务审计机构的议案》； 8. 《关于公司董事、高级管理人员薪酬的议案》； 9. 《关于公司监事薪酬的议案》； 10. 《关于向银行申请综合授信额度及担保事项的议案》； 11. 《关于会计政策变更的议案》； 12. 《关于确认公司 2022-2024 年度关联交易的议案》； 13. 《关于公司 2024 年度审计报告的议案》； 14. 《关于修订〈宁波隆源股份有限公司章程〉的议案》； 15. 《关于制定〈宁波隆源股份有限公司章程（草案）（北交所上市后适用）〉的议案》； 16. 《关于制定公司在北交所上市后适用的需提交股东会审议的相关治理制度的议案》。 <p>（三）公司于 2025 年 8 月 15 日召开 2025 年第二次临时股东会，审议通过以下议案：</p> <ol style="list-style-type: none"> 1. 《关于取消监事会并修订〈公司章程〉的议案》； 2. 《关于选举独立董事的议案》； 3. 《关于修订需股东会审议的公司治理相关制度的议案》； 4. 《关于修订〈宁波隆源股份有限公司章程（草案）（北交所上市后适用）〉的议案》； 5. 《关于修订公司部分在北交所上市后适用并需提交股东会审议的治理制度的议案》； 6. 《关于废止公司〈监事会议事规则〉的议案》。
--	---

2、 董事会、股东会的召集、召开、表决程序是否符合法律法规要求的评估意见

报告期内，公司董事会、股东会的召集、议案审议、通知时间、召开程序、授权委托、表决和决议等事项均符合《公司法》《公司章程》《董事会议事规则》《股东会议事规则》等要求，决议内容没有违反《公司法》《公司章程》等规定的情形，会议程序规范。公司董事会成员符合《公司法》等法律法规的任职要求，能够按照《公司章程》《董事会议事规则》《股东会议事规则》等治理制度履行职责和义务。

(三) 公司治理改进情况

报告期内，公司紧紧围绕高质量发展目标，深入贯彻新《公司法》及北交所最新监管要求，持续优化公司治理结构，完善内部控制体系，提升规范运作水平。具体改进情况如下：

1、优化治理结构，提升决策效能

为进一步完善公司治理结构，促进公司规范运作，公司依法取消监事会，将其法定职权由公司董事会审计委员会承接，并相应废止《监事会议事规则》。审计委员会由三名不在公司担任高级管理人员的董事组成，其中独立董事两名、职工代表董事一名，由独立董事中会计专业人士担任召集人。同时，公司于 2025 年 8 月 15 日召开 2025 年第二次临时股东会，选举胡如夫为第一届董事会独立董事，并修订了《独立董事工作制度》《独立董事津贴制度》，进一步强化独立董事在公司治理中的监督制衡作用。上述举措有效简化了治理层级，提高了监督效率，符合新《公司法》关于公司治理结构优化的导向。

2、夯实制度基础，健全内控体系

报告期内，公司结合法律法规更新及上市需要，对治理制度进行了全面梳理与修订。修订和制定了《公司章程》《股东会议事规则》《董事会议事规则》《审计委员会工作细则》《独立董事工作制度》《对外担保管理制度》《对外投资管理制度》《关联交易管理制度》《总经理工作细则》《子公司管理制度》《内部审计制度》等四十余项治理制度。鉴于公司不再设立监事会，相应废止《监事会议事规则》。同时，公司制定了北交所上市后适用的《公司章程（草案）》及相关配套制度，为上市后的规范运作提前做好制度准备。通过废改立相结合，公司构建了更加科学、严谨、高效的制度体系，为公司的规范运作提供了坚实的制度保障。

3、强化合规培训，提升履职能力

为强化相关责任主体的合规意识，公司严格遵循法律法规要求，积极组织董事、高级管理人员开展北交所规范性文件、新《公司法》及资本市场典型案例等方面的学习培训。董事会秘书工作制度明确要求，董事会秘书应协助董事、高级管理人员了解信息披露的相关法律、法规、规范性文件，并组织董事、高级管理人员进行证券法律法规和证券监管部门相关规则的培训。公司承诺管理制度亦要求承诺人应当诚实守信，严格按照承诺内容履行承诺，相关责任主体就本次公开发行股票并在北交所上市相关事项依法作出公开承诺，同时提出未能履行承诺时的约束措施。通过常态化培训机制，切实提升了关键少数的合规意识与履职能力，确保公司治理水平与监管要求同步提升。

4、经营层建设与未来展望

报告期内，公司经营管理团队保持稳定，核心管理人员在行业领域积累了丰富的行业经验和管理能力，能够有效执行董事会战略决策，推动公司各项业务有序开展。公司高度重视经营层梯队建设，通过内部培养与岗位历练相结合的方式，持续提升管理团队的专业素养和综合能力。未来，公司董事会将根据发展战略和业务发展的需要，持续优化经营层结构与分工，强化绩效考核与激励约束机制，不断提升经营管理团队的执行力和战斗力，为公司实现高质量可持续发展提供坚实的人才保障。

(四) 投资者关系管理情况

报告期内，公司高度重视投资者关系管理工作，严格遵循《公司法》《证券法》《北京证券交易所股票上市规则》等法律法规要求，制定并严格执行《投资者关系管理制度》《信息披露管理制度》等系列治理制度，不断完善投资者关系管理的制度框架与执行机制。公司投资者关系管理由董事会秘书统筹负责，公司已设立并公告了投资者联系电话和电子邮箱，由公司董事会秘书及专门人员负责接听和接收，确保投资者沟通的专业性和持续性。公司与投资者沟通的方式涵盖定期报告与临时报告、股东会、公司官网、新媒体平台、电话、传真、电子邮箱等多种渠道，确保信息传递的及时性和有效性。报告期内，公司合计召开了三次股东会，为投资者提供了现场参与公司重大决策审议、与公司管理层

直接交流的机会。公司通过上述制度安排和沟通渠道，切实保护了投资者特别是社会公众投资者的合法权益，为上市后持续开展投资者关系管理工作奠定了良好的制度基础和实践基础。

二、 内部控制

(一) 董事会下设专门委员会在报告期内履行职责情况

公司董事会下设审计委员会、提名委员会、薪酬与考核委员会、战略委员会四个专门委员会。报告期内，各专门委员会按照工作细则规定履职尽责，保障公司的合规运作。2025年，董事会各专门委员会共召开了9次会议。具体情况如下：

1、董事会审计委员会召开情况

序号	会议时间	会议名称	审议议案
1	2025年1月17日	第一届审计委员会2025年第一次会议	1.《关于公司申请向不特定合格投资者公开发行股票并在北京证券交易所上市前滚存利润分配方案的议案》； 2.《关于公司申请向不特定合格投资者公开发行股票并在北京证券交易所上市后三年股东分红回报规划的议案》。
2	2025年4月15日	第一届审计委员会2025年第二次会议	1.《关于公司2024年年度报告及其摘要的议案》； 2.《关于公司2024年度财务决算报告的议案》； 3.《关于续聘公司财务审计机构的议案》； 4.《关于会计政策变更的议案》； 5.《关于确认公司2022-2024年度关联交易的议案》； 6.《关于公司2024年度审计报告的议案》； 7.《关于公司内部控制评价报告及内部控制审计报告的议案》； 8.《关于公司非经常性损益明细表及其鉴证报告的议案》。
3	2025年5月23日	第一届审计委员会2025年第三次会议	1.《关于公司2025年1-3月审阅报告的议案》。
4	2025年8月20日	第一届审计委员会2025年第四次会议	1.《关于公司2025年半年度报告的议案》； 2.《关于公司2025年半年度审阅报告的议案》。
5	2025年9月25日	第一届审计委员会2025年第五次会议	1.《关于公司2025年半年度审计报告的议案》； 2.《关于公司内部控制评价报告及内部控制审计报告的议案》； 3.《关于公司非经常性损益明细表及其鉴证报告的议案》。
6	2025年12月4日	第一届审计委员会2025年第六次会议	1.《关于公司2025年1-9月审阅报告的议案》； 2.《关于调整公司申请公开发行股票并在北交所上市方案的议案》； 3.《关于调整公司申请向不特定合格投资者公开发行股票并在北京证券交易所上市募集资金投资项目及其可行性的议案》。

2、公司于2025年4月15日召开第一届董事会薪酬与考核委员会2025年第一次会议，审议了《关于公司董事、高级管理人员薪酬的议案》。

3、公司于2025年1月17日召开了第一届董事会战略委员会2025年第一次会议，审议通过《关于公司申请公开发行股票并在北交所上市的议案》《关于公司申请向不特定合格投资者公开发行股票

并在北京证券交易所上市募集资金投资项目及其可行性的议案》《关于公司申请向不特定合格投资者公开发行股票并在北京证券交易所上市后三年股东分红回报规划的议案》《关于公司申请向不特定合格投资者公开发行股票并在北京证券交易所上市后三年内稳定股价预案的议案》《关于公司申请向不特定合格投资者公开发行股票并在北京证券交易所上市摊薄即期回报的填补措施及相关承诺的议案》等议案。

4、公司于 2025 年 7 月 31 日召开第一届董事会提名委员会 2025 年第一次会议，审议通过《关于选举独立董事的议案》。

独立董事人数是否不少于董事会人数的 1/3

√是 否

是否设置以下专门委员会、内审部门

审计委员会 是 否

提名委员会 是 否

薪酬与考核委员会 是 否

战略委员会 是 否

内审部门 是 否

(二) 报告期内独立董事履行职责的情况

独立董事姓名	兼职上市公司家数 (含本公司)	在公司连续任职时间(年)	出席董事会次数	出席董事会方式	出席股东会次数	出席股东会方式	现场工作时间(天)
白剑宇	2	3	8	现场出席	3	现场出席	15
叶元华	2	3	8	现场出席	3	现场出席	15
吴本军	1	3	8	现场出席	3	现场出席	17
胡如夫	1	1	3	现场出席	0	不适用	6

注：公司于 2025 年 8 月 15 日召开的 2025 年第二次临时股东大会选举胡如夫先生为公司第一届董事会独立董事，鉴于胡如夫先生于 2025 年 8 月 15 日当选，在报告期内任职未满一年，因此现场工作时间未满 15 天。

独立董事对公司有关事项是否提出异议：

是 否

独立董事对公司有关建议是否被采纳：

√是 否

报告期内，独立董事严格按照《公司法》《证券法》《北京证券交易所股票上市规则》及《公司章程》等规定，认真履行忠实与勤勉义务，对公司治理、内部控制、信息披露、关联交易等事项进行了监督和指导。独立董事重点关注公司治理结构的完善和规范运作，在公司治理制度修订、独立董事选举、取消监事会等重大事项中提出了专业性建议。同时，独立董事对定期报告编制和审议程序的规范性进行了监督确认，并就相关风险控制和合规管理给出了建设性意见。上述建议均已被公司采纳并有效落实，有助于推动公司治理水平持续提升和规范运作不断完善。

独立董事资格情况

经评估，董事会认为，公司在任独立董事符合证监会《上市公司独立董事管理办法》及北交所自律规则规定的条件和独立性等要求。

公司董事会对在任独立董事的独立性进行了评估，在任独立董事具备独立董事任职资格，与公司之

间不存在任何影响其独立性的关系，符合《上市公司独立董事管理办法》及北京证券交易所自律规则规定的条件、独立性等要求。

(三) 公司保持独立性、自主经营能力的说明

公司严格遵守《公司法》《公司章程》等法律法规和规章制度规范运作，逐步健全和完善公司法人治理结构，在业务、资产、人员、机构、财务方面均独立于控股股东、实际控制人及其控制的其他企业。

公司业务独立。公司拥有独立的业务经营、研发、销售部门，拥有独立从事业务经营、研发、销售的能力，业务独立于控股股东、实际控制人及其控制的其他企业，与控股股东、实际控制人及其控制的其他企业不存在对公司构成重大不利影响的同业竞争，以及严重影响独立性或者显失公平的关联交易。

公司资产独立。公司系由宁波隆源精密机械有限公司整体变更设立，承继了原有限责任公司所有的资产、负债及权益，公司具备与生产经营有关的主要生产系统、辅助生产系统和配套设施，合法拥有与生产经营有关的主要土地、厂房、机器设备以及商标、专利、非专利技术的所有权或者使用权，具有独立的原料采购和产品销售系统。公司资产完整、权属清晰，不存在对控股股东、实际控制人及其控制的其他企业的依赖情况，不存在资金或其他资产被控股股东、实际控制人及其控制的其他企业占用而损害公司利益的情况。

公司人员独立。公司总经理、副总经理、财务总监和董事会秘书等高级管理人员不在控股股东、实际控制人及其控制的其他企业中担任除董事、监事以外的其他职务，不在控股股东、实际控制人及其控制的其他企业领薪；公司的财务人员不在控股股东、实际控制人及其控制的其他企业中兼职。

公司财务独立。公司设立了独立的财务部门，配备了专门的财务人员，建立了独立的财务核算体系，能够独立作出财务决策，具有规范的财务会计制度和对子公司的财务管理制度。公司在银行开设了独立账户，不存在与控股股东、实际控制人及其控制的其他企业共用银行账户的情况。公司的财务人员也未在公司的控股股东、实际控制人及其控制的其他关联企业中兼职或领薪，公司依法独立进行纳税申报和履行纳税义务，符合财务独立性的要求。

公司机构独立。公司设立股东会、董事会和审计委员会等决策机构和监督机构，聘请总经理、副总经理、财务总监和董事会秘书等高级管理人员，组成完整的法人治理结构。同时，公司下设市场部、销售部、业务管理部、研发部、压铸技术部、工模部、项目部、产品工艺技术部、试制车间、采购部、财务部、信息管理部、物流部、基建部、质量部、规划部、人力资源部、行政部、EHS部、证券法务部、审计部等部门，并制定了较为完备的内部管理制度。公司各机构和各职能部门按公司章程及其他管理制度规定的职责独立运作，与公司实际控制人及其控制的其他企业不存在机构混同的情形，不存在控股股东、实际控制人影响公司生产经营管理独立性的现象。

(四) 内部控制制度的建设及实施情况

公司根据《公司法》《证券法》等有关法律法规的规定，制定了《公司章程》《股东会议事规则》《董事会议事规则》《审计委员会工作细则》等重大规章制度，明确了股东会、董事会、审计委员会及经理层的权责范围和工作程序。股东会、董事会、审计委员会的召开、重大决策等行为合法、合规、真实、有效。公司制定的内部管理与控制制度，以公司的基本管理制度为基础，涵盖了财务预算、生产计划、物资采购、产品销售、对外投资、人事管理等整个生产经营过程，确保各项工作都有章可循，形成了规范的管理体系。公司已针对自身特点制定了公司现有的内部控制制度，且已覆盖公司对外经营和内部运营的各个方面，通过运行证明是有效的，在完整性、有效性和合理性方面不存在重大缺陷，执行情况良好。

为进一步保证公司顺利应对外部与内部环境、经营业务情况的改变，使内部控制的有效性得到保障，公司还将根据实际经营状况及时补充完善内部管理与控制制度，保证公司的持续、稳健发展。

(五) 内部控制审计报告的相关情况说明

√适用 □不适用

内部控制审计报告中的审议意见段	
我们认为，隆源股份于 2025 年 12 月 31 日按照《企业内部控制基本规范》和相关规定在所有重大方面保持了有效的财务报告内部控制。	
内部控制审计报告披露情况	是
内部控制审计报告意见类型	标准无保留意见
出具内部控制审计报告的会计师事务所	立信会计师事务所（特殊普通合伙）
非财务报告是否存在重大缺陷	否

(六) 年度报告差错责任追究制度相关情况

公司制定了《年报信息披露重大差错责任追究制度》，报告期内，公司未发生重大会计差错更正、重大遗漏信息等情况。公司信息披露责任人及公司管理层严格遵守公司制度，按照制度的规定执行了各项信息披露工作。

(七) 报告期内对高级管理人员的考评机制，以及激励机制的建立、实施情况

√适用 □不适用

报告期内，公司依照新三板挂牌期间及北交所上市后的治理要求，建立了较为完整的高级管理人员考评与激励机制。

公司董事会下设薪酬与考核委员会，由三名委员组成，其中独立董事委员过半数并担任召集人，负责制定高级管理人员的考核标准并进行考核，制定、审查薪酬政策与方案。公司制定了《董事、高级管理人员薪酬管理制度》，明确了高级管理人员薪酬由基本薪酬与绩效薪酬构成，其中绩效薪酬与公司年度经营目标完成情况、个人绩效考核结果挂钩。

考评程序方面，高级管理人员需向薪酬与考核委员会作年度述职和自我评价，委员会依据公司财务指标及个人绩效评价标准，对高管进行绩效评价，并将考核结果作为薪酬方案和续聘决策的重要依据。报告期内，公司于 2025 年 4 月 15 日召开第一届董事会第十六次会议、于 2025 年 5 月 7 日召开 2024 年年度股东会，审议通过了《关于公司董事、高级管理人员薪酬的议案》，确认了 2024 年度高管薪酬发放情况，并审议通过了 2025 年度薪酬方案。2025 年，公司调整优化了组织架构，进一步明确了各高级管理人员的职责分工，提升了对关键管理岗位的考核针对性。在实施过程中，公司严格执行考核结果与年度薪酬挂钩的机制，并对薪酬方案的履行情况持续跟踪评估。

总体来看，考评机制与激励方案的实施，增强了高管人员的责任意识与工作积极性，有利于公司战略目标和经营计划的稳步推进。

三、 投资者保护

(一) 公司股东会实行累积投票制和网络投票安排的情况

√适用 □不适用

报告期内，公司共有 1 次股东会存在网络投票安排，为 2025 年第一次临时股东会，其中共有股东 0 人通过网络投票方式表决，具体情况如下：

公司于 2025 年 2 月 6 日召开 2025 年第一次临时股东会，出席和授权出席本次股东会的股东共 5 人，持有表决权的股份总数 51,000,000 股，占公司表决权股份总数的 100%。其中通过网络投票方式参与本次股东会的股东共 0 人，持有表决权的股份总数 0 股，占公司表决权股份总数的 0%。

报告期内，公司 3 次股东会均未涉及累积投票安排。

(二) 特别表决权股份

适用 不适用

(三) 投资者关系的安排

适用 不适用

报告期内，公司严格执行《信息披露管理制度》，指定董事会秘书为信息披露事务负责人，信息披露遵循真实、准确、完整、及时、公平的原则，确保所有投资者平等获取信息。同时，公司根据相关要求制定了《投资者关系管理制度》，由董事会秘书担任投资者关系管理的负责人。公司与投资者沟通的方式涵盖定期报告与临时报告、股东会、公司官网、新媒体平台、电话、传真、电子邮箱等多种渠道，并设立投资者联系电话和电子邮箱，由董事会秘书及专门人员负责接听和接收。未来，公司将持续完善投资者关系管理机制，定期开展投资者沟通活动，积极回应投资者关切，不断提升公司治理透明度和投资者认可度。

第十一节 财务会计报告

一、 审计报告

是否审计	是	
审计意见	无保留意见	
审计报告中的特别段落	<input checked="" type="checkbox"/> 无 <input type="checkbox"/>强调事项段 <input type="checkbox"/> 其他事项段 <input type="checkbox"/> 持续经营重大不确定性段落 <input type="checkbox"/> 其他信息段落中包含其他信息存在未更正重大错报说明	
审计报告编号	信会师报字[2026]第 ZA12025 号	
审计机构名称	立信会计师事务所（特殊普通合伙）	
审计机构地址	上海市黄浦区南京东路 61 号四楼	
审计报告日期	2026 年 4 月 22 日	
签字注册会计师姓名及连续签字年限	陈炎	谢杭磊
	4 年	4 年
会计师事务所是否变更	否	
会计师事务所连续服务年限	5 年	
会计师事务所审计报酬	25 万元	

审计报告

信会师报字[2026]第 ZA12025 号

宁波隆源股份有限公司全体股东：

一、 审计意见

我们审计了宁波隆源股份有限公司（以下简称“隆源股份”）财务报表，包括 2025 年 12 月 31 日的合并及母公司资产负债表，2025 年度的合并及母公司利润表、合并及母公司现金流量表、合并及母公司所有者权益变动表以及相关财务报表附注。

我们认为，后附的财务报表在所有重大方面按照企业会计准则的规定编制，公允反映了隆源股份 2025 年 12 月 31 日的合并及母公司财务状况以及 2025 年度的合并及母公司经营成果和现金流量。

二、 形成审计意见的基础

我们按照中国注册会计师审计准则的规定执行了审计工作。审计报告的“注册会计师对财务报表审计的责任”部分进一步阐述了我们在这些准则下的责任。按照《中国注册会计师独立性准则第 1

号——财务报表审计和审阅业务对独立性的要求》和中国注册会计师职业道德守则，我们独立于隆源股份，并履行了职业道德方面的其他责任。我们在审计中遵循了对公众利益实体审计的独立性要求。我们相信，我们获取的审计证据是充分、适当的，为发表审计意见提供了基础。

三、 关键审计事项

关键审计事项是我们根据职业判断，认为对本期财务报表审计最为重要的事项。这些事项的应对以对财务报表整体进行审计并形成审计意见为背景，我们不对这些事项单独发表意见。

我们在审计中识别出的关键审计事项汇总如下：

关键审计事项	该事项在审计中是如何应对的
(一) 收入确认	
<p>如财务报表附注之“五、(三十七) 营业收入和营业成本”所述，本期隆源股份营业收入为人民币 1,025,711,886.50 元，主要为铝合金零部件销售收入。</p> <p>鉴于营业收入是隆源股份经营和考核的关键业绩指标，且存在较高的固有风险，因此我们将隆源股份的收入确认确定为关键审计事项。</p>	<p>我们对收入确认事项执行的审计程序包括但不限于：</p> <p>(1) 了解、评估并测试与收入确认相关的关键内部控制的设计和运行有效性；</p> <p>(2) 通过检查主要销售合同及与管理层的访谈，了解隆源股份的收入确认政策，评价收入确认时点是否符合企业会计准则的要求；</p> <p>(3) 对营业收入及毛利率实施分析性程序，识别是否存在重大或异常波动，并查明波动原因；</p> <p>(4) 以抽样方式检查与收入确认相关的支持性文件，包括销售合同或订单、销售发票、出库单及客户签收单、对账单及结算单、模具验收单等；</p> <p>(5) 对主要客户的销售金额及往来余额实施函证，以确认销售收入的真实性、准确性；</p> <p>(6) 对资产负债表日前后确认的营业收入实施截止性测试，评价营业收入是否在恰当期间确认；</p> <p>(7) 检查与营业收入相关的信息是否已在财务报表中作出恰当列报。</p>

四、 其他信息

隆源股份管理层（以下简称管理层）对其他信息负责。其他信息包括隆源股份 2025 年年度报告中涵盖的信息，但不包括财务报表和我们的审计报告。

我们对财务报表发表的审计意见不涵盖其他信息，我们也不对其他信息发表任何形式的鉴证结论。

结合我们对财务报表的审计，我们的责任是阅读其他信息，在此过程中，考虑其他信息是否与财务报表或我们在审计过程中了解到的情况存在重大不一致或者似乎存在重大错报。

基于我们已执行的工作，如果我们确定其他信息存在重大错报，我们应当报告该事实。在这方面，我们无任何事项需要报告。

五、 管理层和治理层对财务报表的责任

管理层负责按照企业会计准则的规定编制财务报表，使其实现公允反映，并设计、执行和维护必要的内部控制，以使财务报表不存在由于舞弊或错误导致的重大错报。

在编制财务报表时，管理层负责评估隆源股份的持续经营能力，披露与持续经营相关的事项（如适用），并运用持续经营假设，除非计划进行清算、终止运营或别无其他现实的选择。

治理层负责监督隆源股份的财务报告过程。

六、 注册会计师对财务报表审计的责任

我们的目标是对财务报表整体是否不存在由于舞弊或错误导致的重大错报获取合理保证，并出具包含审计意见的审计报告。合理保证是高水平的保证，但并不能保证按照审计准则执行的审计在某一重大错报存在时总能发现。错报可能由于舞弊或错误导致，如果合理预期错报单独或汇总起来可能影响财务报表使用者依据财务报表作出的经济决策，则通常认为错报是重大的。

在按照审计准则执行审计工作的过程中，我们运用职业判断，并保持职业怀疑。同时，我们也执行以下工作：

（一）识别和评估由于舞弊或错误导致的财务报表重大错报风险，设计和实施审计程序以应对这些风险，并获取充分、适当的审计证据，作为发表审计意见的基础。由于舞弊可能涉及串通、伪造、故意遗漏、虚假陈述或凌驾于内部控制之上，未能发现由于舞弊导致的重大错报的风险高于未能发现由于错误导致的重大错报的风险。

（二）了解与审计相关的内部控制，以设计恰当的审计程序。

（三）评价管理层选用会计政策的恰当性和作出会计估计及相关披露的合理性。

(四) 对管理层使用持续经营假设的恰当性得出结论。同时, 根据获取的审计证据, 就可能导致对隆源股份持续经营能力产生重大疑虑的事项或情况是否存在重大不确定性得出结论。如果我们得出结论认为存在重大不确定性, 审计准则要求我们在审计报告中提请报表使用者注意财务报表中的相关披露; 如果披露不充分, 我们应当发表非无保留意见。我们的结论基于截至审计报告日可获得的信息。然而, 未来的事项或情况可能导致隆源股份不能持续经营。

(五) 评价财务报表的总体列报(包括披露)、结构和内容, 并评价财务报表是否公允反映相关交易和事项。

(六) 就隆源股份中实体或业务活动的财务信息获取充分、适当的审计证据, 以对合并财务报表发表审计意见。我们负责指导、监督和执行集团审计, 并对审计意见承担全部责任。

我们与治理层就计划的审计范围、时间安排和重大审计发现等事项进行沟通, 包括沟通我们在审计中识别出的值得关注的内部控制缺陷。

我们还就已遵守与独立性相关的职业道德要求向治理层提供声明, 并与治理层沟通可能被合理认为影响我们独立性的所有关系和其他事项, 以及相关的防范措施(如适用)。

从与治理层沟通过的事项中, 我们确定哪些事项对本期财务报表审计最为重要, 因而构成关键审计事项。我们在审计报告中描述这些事项, 除非法律法规禁止公开披露这些事项, 或在极少数情形下, 如果合理预期在审计报告中沟通某事项造成的负面后果超过在公众利益方面产生的益处, 我们确定不应在审计报告中沟通该事项。

立信会计师事务所
(特殊普通合伙)

中国注册会计师: 陈炎
(项目合伙人)

中国注册会计师: 谢杭磊

中国·上海

二〇二六年四月二十二日

二、 财务报表

(一) 合并资产负债表

单位: 元

项目	附注	2025年12月31日	2024年12月31日
流动资产:			
货币资金	(一)	225,415,360.95	130,869,861.74
结算备付金			
拆出资金			

交易性金融资产	(二)	29,880.00	
衍生金融资产			
应收票据	(三)	52,106,606.89	54,566,627.76
应收账款	(四)	325,240,856.74	290,079,941.03
应收款项融资	(五)	47,446,734.75	29,368,155.88
预付款项	(六)	189,247.40	273,025.85
应收保费			
应收分保账款			
应收分保合同准备金			
其他应收款	(七)	1,372,133.56	2,784,088.27
其中：应收利息			
应收股利			
买入返售金融资产			
存货	(八)	159,707,176.71	163,446,732.70
其中：数据资源			
合同资产			
持有待售资产			
一年内到期的非流动资产			
其他流动资产	(九)	4,681,173.55	21,478,138.21
流动资产合计		816,189,170.55	692,866,571.44
非流动资产：			
发放贷款及垫款			
债权投资			
其他债权投资			
长期应收款			
长期股权投资			
其他权益工具投资			
其他非流动金融资产			
投资性房地产			
固定资产	(十)	653,871,711.17	488,806,721.74
在建工程	(十一)	13,025,743.37	44,613,714.27
生产性生物资产			
油气资产			
使用权资产	(十二)	151,941.02	4,877,871.36
无形资产	(十三)	56,757,568.98	58,534,852.21
其中：数据资源			
开发支出			
其中：数据资源			
商誉			
长期待摊费用	(十四)	25,782,797.87	15,905,251.77
递延所得税资产	(十五)	23,388,810.60	24,961,897.26
其他非流动资产	(十六)	6,518,474.00	10,307,445.88
非流动资产合计		779,497,047.01	648,007,754.49

资产总计		1,595,686,217.56	1,340,874,325.93
流动负债：			
短期借款	(十八)	53,187,507.72	95,788,229.61
向中央银行借款			
拆入资金			
交易性金融负债	(十九)	29,880.00	48,800.00
衍生金融负债			
应付票据	(二十)	328,633,358.48	183,305,133.97
应付账款	(二十一)	170,883,897.90	173,782,075.37
预收款项	(二十二)	62,579.36	71,626.98
合同负债	(二十三)	4,356,709.74	5,874,172.01
卖出回购金融资产款			
吸收存款及同业存放			
代理买卖证券款			
代理承销证券款			
应付职工薪酬	(二十四)	26,893,514.88	21,652,483.68
应交税费	(二十五)	10,183,111.97	12,676,886.09
其他应付款	(二十六)	64,019.90	189,894.36
其中：应付利息			
应付股利			
应付手续费及佣金			
应付分保账款			
持有待售负债			
一年内到期的非流动负债	(二十七)	10,513,344.18	4,090,512.91
其他流动负债	(二十八)	7,862,041.91	9,598,704.72
流动负债合计		612,669,966.04	507,078,519.70
非流动负债：			
保险合同准备金			
长期借款	(二十九)	83,781,008.70	97,681,008.70
应付债券			
其中：优先股			
永续债			
租赁负债	(三十)		1,106,193.57
长期应付款			
长期应付职工薪酬			
预计负债			
递延收益	(三十一)	32,253,885.55	20,798,563.00
递延所得税负债	(十五)	50,921,666.66	47,929,788.79
其他非流动负债			
非流动负债合计		166,956,560.91	167,515,554.06
负债合计		779,626,526.95	674,594,073.76
所有者权益（或股东权益）：			
股本	(三十二)	51,000,000.00	51,000,000.00

其他权益工具			
其中：优先股			
永续债			
资本公积	(三十三)	358,779,337.42	355,040,122.60
减：库存股			
其他综合收益			
专项储备	(三十四)	3,801,981.12	1,148,709.35
盈余公积	(三十五)	25,500,000.00	24,674,826.79
一般风险准备			
未分配利润	(三十六)	375,270,674.44	233,046,861.51
归属于母公司所有者权益 (或股东权益) 合计		814,351,992.98	664,910,520.25
少数股东权益		1,707,697.63	1,369,731.92
所有者权益(或股东权益) 合计		816,059,690.61	666,280,252.17
负债和所有者权益(或股东 权益) 总计		1,595,686,217.56	1,340,874,325.93

法定代表人：林国栋

主管会计工作负责人：徐志惠

会计机构负责人：余凤娜

(二) 母公司资产负债表

单位：元

项目	附注	2025年12月31日	2024年12月31日
流动资产：			
货币资金		222,761,619.72	119,969,640.74
交易性金融资产		29,880.00	
衍生金融资产			
应收票据		52,087,606.89	56,429,542.41
应收账款	(一)	341,031,135.22	319,328,825.34
应收款项融资		47,446,734.75	29,223,155.88
预付款项		149,390.04	32,865,855.42
其他应收款	(二)	590,003.10	772,988.52
其中：应收利息			
应收股利			
买入返售金融资产			
存货		127,858,999.25	142,687,893.70
其中：数据资源			
合同资产			
持有待售资产			
一年内到期的非流动资产			
其他流动资产		3,720,283.03	20,287,311.06

流动资产合计		795,675,652.00	721,565,213.07
非流动资产：			
债权投资			
其他债权投资			
长期应收款			
长期股权投资	(三)	70,932,106.24	70,900,000.00
其他权益工具投资			
其他非流动金融资产			
投资性房地产			
固定资产		241,398,949.68	247,187,171.74
在建工程		170,176.99	
生产性生物资产			
油气资产			
使用权资产		151,941.02	1,975,232.06
无形资产		25,638,043.44	26,759,469.55
其中：数据资源			
开发支出			
其中：数据资源			
商誉			
长期待摊费用		13,772,372.20	11,893,985.95
递延所得税资产		5,736,330.33	5,300,740.66
其他非流动资产		6,089,834.42	6,960,843.38
非流动资产合计		363,889,754.32	370,977,443.34
资产总计		1,159,565,406.32	1,092,542,656.41
流动负债：			
短期借款		13,028,346.22	67,499,079.81
交易性金融负债		29,880.00	48,800.00
衍生金融负债			
应付票据		205,228,426.76	170,512,283.45
应付账款		92,444,233.05	104,732,338.80
预收款项		62,579.36	71,626.98
卖出回购金融资产款			
应付职工薪酬		19,942,938.87	17,266,751.22
应交税费		8,734,102.91	12,294,104.11
其他应付款		42,598.82	58,254.36
其中：应付利息			
应付股利			
合同负债		3,736,863.42	5,874,172.01
持有待售负债			
一年内到期的非流动负债			1,843,952.18
其他流动负债		7,802,196.39	11,461,619.37
流动负债合计		351,052,165.80	391,662,982.29
非流动负债：			

长期借款			
应付债券			
其中：优先股			
永续债			
租赁负债			
长期应付款			
长期应付职工薪酬			
预计负债			
递延收益		18,702,835.20	16,178,323.59
递延所得税负债		27,780,039.37	27,504,441.51
其他非流动负债			
非流动负债合计		46,482,874.57	43,682,765.10
负债合计		397,535,040.37	435,345,747.39
所有者权益（或股东权益）：			
股本		51,000,000.00	51,000,000.00
其他权益工具			
其中：优先股			
永续债			
资本公积		358,779,337.42	355,040,122.60
减：库存股			
其他综合收益			
专项储备		3,041,851.02	1,123,857.80
盈余公积		25,500,000.00	24,674,826.79
一般风险准备			
未分配利润		323,709,177.51	225,358,101.83
所有者权益（或股东权益）合计		762,030,365.95	657,196,909.02
负债和所有者权益（或股东权益）总计		1,159,565,406.32	1,092,542,656.41

（三） 合并利润表

单位：元

项目	附注	2025 年	2024 年
一、营业总收入		1,025,711,886.50	868,892,976.07
其中：营业收入	（三十七）	1,025,711,886.50	868,892,976.07
利息收入			
已赚保费			

手续费及佣金收入			
二、营业总成本		871,325,072.72	740,037,330.35
其中：营业成本	(三十七)	747,851,739.28	640,430,092.54
利息支出			
手续费及佣金支出			
退保金			
赔付支出净额			
提取保险责任准备金净额			
保单红利支出			
分保费用			
税金及附加	(三十八)	7,444,412.26	5,979,866.69
销售费用	(三十九)	8,534,735.73	7,085,262.99
管理费用	(四十)	58,565,522.99	50,071,986.19
研发费用	(四十一)	49,188,346.83	41,673,534.90
财务费用	(四十二)	-259,684.37	-5,203,412.96
其中：利息费用		2,896,749.44	4,697,355.49
利息收入		2,935,410.24	4,966,782.60
加：其他收益	(四十三)	9,840,541.01	20,518,950.18
投资收益（损失以“-”号填列）	(四十四)	1,018,377.75	1,406,520.16
其中：对联营企业和合营企业的投资收益（损失以“-”号填列）			
以摊余成本计量的金融资产终止确认收益（损失以“-”号填列）			
汇兑收益（损失以“-”号填列）			
净敞口套期收益（损失以“-”号填列）			
公允价值变动收益（损失以“-”号填列）	(四十五)	0.00	-33,300.00
信用减值损失（损失以“-”号填列）	(四十六)	-1,932,675.53	-3,949,713.19
资产减值损失（损失以“-”号填列）	(四十七)	-2,431,772.17	-1,453,612.96
资产处置收益（损失以“-”号填列）	(四十八)	103,467.73	632,188.31
三、营业利润（亏损以“-”号填列）		160,984,752.57	145,976,678.22
加：营业外收入	(四十九)	89,430.34	3,496.65

减：营业外支出	(五十)	301,645.91	231,190.14
四、利润总额（亏损总额以“-”号填列）		160,772,537.00	145,748,984.73
减：所得税费用	(五十一)	17,397,486.46	16,954,123.28
五、净利润（净亏损以“-”号填列）		143,375,050.54	128,794,861.45
其中：被合并方在合并前实现的净利润			
（一）按经营持续性分类：	-	-	-
1.持续经营净利润（净亏损以“-”号填列）		143,375,050.54	128,794,861.45
2.终止经营净利润（净亏损以“-”号填列）			
（二）按所有权归属分类：	-	-	-
1.少数股东损益（净亏损以“-”号填列）		326,064.40	307,751.70
2.归属于母公司所有者的净利润（净亏损以“-”号填列）		143,048,986.14	128,487,109.75
六、其他综合收益的税后净额			
（一）归属于母公司所有者的其他综合收益的税后净额			
1.不能重分类进损益的其他综合收益			
（1）重新计量设定受益计划变动额			
（2）权益法下不能转损益的其他综合收益			
（3）其他权益工具投资公允价值变动			
（4）企业自身信用风险公允价值变动			
（5）其他			
2.将重分类进损益的其他综合收益			
（1）权益法下可转损益的其他综合收益			
（2）其他债权投资公允价值变动			
（3）金融资产重分类计入其他综合收益的金额			
（4）其他债权投资信用减值准备			
（5）现金流量套期储备			
（6）外币财务报表折算差额			
（7）其他			
（二）归属于少数股东的其他综合收益的税后净额			
七、综合收益总额		143,375,050.54	128,794,861.45
（一）归属于母公司所有者的综合收益总额		143,048,986.14	128,487,109.75
（二）归属于少数股东的综合收益总额		326,064.40	307,751.70
八、每股收益：			
（一）基本每股收益（元/股）	(五十二)	2.80	2.52
（二）稀释每股收益（元/股）	(五十二)	2.80	2.52

法定代表人：林国栋

主管会计工作负责人：徐志惠

会计机构负责人：余凤娜

(四) 母公司利润表

单位：元

项目	附注	2025年	2024年
一、营业收入	(四)	1,041,806,707.39	890,995,482.35
减：营业成本	(四)	845,015,322.15	690,793,110.81
税金及附加		5,927,177.49	5,576,421.43
销售费用		8,534,735.73	7,085,262.99
管理费用		44,157,049.62	43,331,540.45
研发费用		34,257,013.79	34,095,063.18
财务费用		-2,666,422.45	-6,950,545.20
其中：利息费用		564,370.47	2,953,655.41
利息收入		2,880,454.88	4,916,706.19
加：其他收益		8,335,895.27	21,185,902.75
投资收益（损失以“-”号填列）	(五)	1,038,305.98	1,510,381.27
其中：对联营企业和合营企业的投资收益（损失以“-”号填列）			
以摊余成本计量的金融资产终止确认收益（损失以“-”号填列）			
汇兑收益（损失以“-”号填列）			
净敞口套期收益（损失以“-”号填列）			
公允价值变动收益（损失以“-”号填列）			-33,300.00
信用减值损失（损失以“-”号填列）		-1,788,750.62	-4,095,435.37
资产减值损失（损失以“-”号填列）		-1,638,116.55	-1,427,481.54
资产处置收益（损失以“-”号填列）		-507,864.59	-119,904.05
二、营业利润（亏损以“-”号填列）		112,021,300.55	134,084,791.75
加：营业外收入		89,430.34	3,496.51
减：营业外支出		283,616.35	129,951.64
三、利润总额（亏损总额以“-”号填列）		111,827,114.54	133,958,336.62
减：所得税费用		12,650,865.65	15,748,707.69
四、净利润（净亏损以“-”号填列）		99,176,248.89	118,209,628.93
（一）持续经营净利润（净亏损以“-”号填列）		99,176,248.89	118,209,628.93
（二）终止经营净利润（净亏损以“-”号填列）			
五、其他综合收益的税后净额			
（一）不能重分类进损益的其他综合收益			
1.重新计量设定受益计划变动额			
2.权益法下不能转损益的其他综合收益			
3.其他权益工具投资公允价值变动			
4.企业自身信用风险公允价值变动			

5.其他			
(二) 将重分类进损益的其他综合收益			
1.权益法下可转损益的其他综合收益			
2.其他债权投资公允价值变动			
3.金融资产重分类计入其他综合收益的金额			
4.其他债权投资信用减值准备			
5.现金流量套期储备			
6.外币财务报表折算差额			
7.其他			
六、综合收益总额		99,176,248.89	118,209,628.93
七、每股收益：			
(一) 基本每股收益（元/股）			
(二) 稀释每股收益（元/股）			

(五) 合并现金流量表

单位：元

项目	附注	2025年	2024年
一、经营活动产生的现金流量：			
销售商品、提供劳务收到的现金		892,058,935.75	731,272,346.13
客户存款和同业存放款项净增加额			
向中央银行借款净增加额			
向其他金融机构拆入资金净增加额			
收到原保险合同保费取得的现金			
收到再保险业务现金净额			
保户储金及投资款净增加额			
收取利息、手续费及佣金的现金			
拆入资金净增加额			
回购业务资金净增加额			
代理买卖证券收到的现金净额			
收到的税费返还		8,721,576.62	30,036,006.80
收到其他与经营活动有关的现金	(五十三)	30,782,452.11	28,625,475.24
经营活动现金流入小计		931,562,964.48	789,933,828.17
购买商品、接受劳务支付的现金		460,104,076.36	405,607,344.62
客户贷款及垫款净增加额			
存放中央银行和同业款项净增加额			
支付原保险合同赔付款项的现金			
为交易目的而持有的金融资产净增加额			

拆出资金净增加额			
支付利息、手续费及佣金的现金			
支付保单红利的现金			
支付给职工以及为职工支付的现金		178,658,116.90	151,310,166.36
支付的各项税费		24,994,438.47	21,342,627.13
支付其他与经营活动有关的现金	(五十三)	33,150,218.44	31,480,777.88
经营活动现金流出小计		696,906,850.17	609,740,915.99
经营活动产生的现金流量净额		234,656,114.31	180,192,912.18
二、投资活动产生的现金流量：			
收回投资收到的现金		432,925,400.00	521,231,067.90
取得投资收益收到的现金		553,688.67	1,167,095.24
处置固定资产、无形资产和其他长期资产收回的现金净额		947,690.00	1,598,665.95
处置子公司及其他营业单位收到的现金净额			
收到其他与投资活动有关的现金	(五十三)	15,233.03	781,479.24
投资活动现金流入小计		434,442,011.70	524,778,308.33
购建固定资产、无形资产和其他长期资产支付的现金		149,412,286.58	261,260,034.82
投资支付的现金		411,640,000.00	540,900,000.00
质押贷款净增加额			
取得子公司及其他营业单位支付的现金净额			
支付其他与投资活动有关的现金	(五十三)	50,073.80	
投资活动现金流出小计		561,102,360.38	802,160,034.82
投资活动产生的现金流量净额		-126,660,348.68	-277,381,726.49
三、筹资活动产生的现金流量：			
吸收投资收到的现金			
其中：子公司吸收少数股东投资收到的现金			
取得借款收到的现金		85,921,807.54	209,883,616.92
发行债券收到的现金			
收到其他与筹资活动有关的现金			
筹资活动现金流入小计		85,921,807.54	209,883,616.92
偿还债务支付的现金		84,021,899.80	117,356,644.47
分配股利、利润或偿付利息支付的现金		2,730,200.06	29,923,601.66
其中：子公司支付给少数股东的股利、利润			
支付其他与筹资活动有关的现金	(五十三)	6,144,847.20	6,568,847.20
筹资活动现金流出小计		92,896,947.06	153,849,093.33
筹资活动产生的现金流量净额		-6,975,139.52	56,034,523.59
四、汇率变动对现金及现金等价物的影响		757,728.59	5,147,996.49
五、现金及现金等价物净增加额	(五十三)	101,778,354.70	-36,006,294.23

	四)		
加：期初现金及现金等价物余额	(五十四)	123,563,338.24	159,569,632.47
六、期末现金及现金等价物余额	(五十四)	225,341,692.94	123,563,338.24

法定代表人：林国栋

主管会计工作负责人：徐志惠

会计机构负责人：余凤娜

(六) 母公司现金流量表

单位：元

项目	附注	2025 年	2024 年
一、经营活动产生的现金流量：			
销售商品、提供劳务收到的现金		902,734,824.15	731,320,306.04
收到的税费返还		5,295,988.32	7,858,495.08
收到其他与经营活动有关的现金		16,785,720.42	26,742,240.70
经营活动现金流入小计		924,816,532.89	765,921,041.82
购买商品、接受劳务支付的现金		656,579,996.32	469,984,231.04
支付给职工以及为职工支付的现金		123,135,997.29	121,316,329.54
支付的各项税费		24,467,633.84	21,202,953.51
支付其他与经营活动有关的现金		23,609,295.44	27,812,198.87
经营活动现金流出小计		827,792,922.89	640,315,712.96
经营活动产生的现金流量净额		97,023,610.00	125,605,328.86
二、投资活动产生的现金流量：			
收回投资收到的现金		432,225,400.00	521,231,067.90
取得投资收益收到的现金		552,699.65	1,167,095.24
处置固定资产、无形资产和其他长期资产收回的现金净额		14,686,625.06	2,198,300.86
处置子公司及其他营业单位收到的现金净额			
收到其他与投资活动有关的现金			137,900.00
投资活动现金流入小计		447,464,724.71	524,734,364.00
购建固定资产、无形资产和其他长期资产支付的现金		24,032,848.47	70,977,521.43
投资支付的现金		410,940,000.00	540,900,000.00
取得子公司及其他营业单位支付的现金净额			
支付其他与投资活动有关的现金		50,073.80	
投资活动现金流出小计		435,022,922.27	611,877,521.43
投资活动产生的现金流量净额		12,441,802.44	-87,143,157.43
三、筹资活动产生的现金流量：			
吸收投资收到的现金			

取得借款收到的现金		45,762,646.04	65,031,849.66
发行债券收到的现金			
收到其他与筹资活动有关的现金			
筹资活动现金流入小计		45,762,646.04	65,031,849.66
偿还债务支付的现金		42,282,750.00	105,562,320.35
分配股利、利润或偿付利息支付的现金		434,668.08	27,823,307.56
支付其他与筹资活动有关的现金		5,534,847.20	2,013,847.20
筹资活动现金流出小计		48,252,265.28	135,399,475.11
筹资活动产生的现金流量净额		-2,489,619.24	-70,367,625.45
四、汇率变动对现金及现金等价物的影响		757,728.59	5,147,996.49
五、现金及现金等价物净增加额		107,733,521.79	-26,757,457.53
加：期初现金及现金等价物余额		114,977,970.51	141,735,428.04
六、期末现金及现金等价物余额		222,711,492.30	114,977,970.51

(七) 合并股东权益变动表

单位：元

项目	2025年												
	归属于母公司所有者权益										少数股东权益	所有者权益合计	
	股本	其他权益工具			资本公积	减：库存股	其他综合收益	专项储备	盈余公积	一般风险准备			未分配利润
优先股		永续债	其他										
一、上年期末余额	51,000,000.00				355,040,122.60			1,148,709.35	24,674,826.79		233,046,861.51	1,369,731.92	666,280,252.17
加：会计政策变更													
前期差错更正													
同一控制下企业合并													
其他													
二、本年期初余额	51,000,000.00				355,040,122.60			1,148,709.35	24,674,826.79		233,046,861.51	1,369,731.92	666,280,252.17
三、本期增减变动金额（减少以“-”号填列）					3,739,214.82			2,653,271.77	825,173.21		142,223,812.93	337,965.71	149,779,438.44
（一）综合收益总额											143,048,986.14	326,064.40	143,375,050.54
（二）所有者投入和减少资本					3,739,214.82								3,739,214.82
1. 股东投入的普通股													
2. 其他权益工具持有者投入资本													

3.股份支付计入所有者权益的金额					3,739,214.82								3,739,214.82
4.其他													
(三) 利润分配									825,173.21		-825,173.21		
1.提取盈余公积									825,173.21		-825,173.21		
2.提取一般风险准备													
3.对所有者(或股东)的分配													
4.其他													
(四) 所有者权益内部结转													
1.资本公积转增资本(或股本)													
2.盈余公积转增资本(或股本)													
3.盈余公积弥补亏损													
4.设定受益计划变动额结转留存收益													
5.其他综合收益结转留存收益													
6.其他													
(五) 专项储备								2,653,271.77				11,901.31	2,665,173.08
1.本期提取								4,850,304.04				11,901.31	4,862,205.35
2.本期使用								-					-2,197,032.27
(六) 其他								2,197,032.27					

四、本年期末余额	51,000,000.00				358,779,337.42			3,801,981.12	25,500,000.00		375,270,674.44	1,707,697.63	816,059,690.61
----------	---------------	--	--	--	----------------	--	--	--------------	---------------	--	----------------	--------------	----------------

项目	2024 年												
	归属于母公司所有者权益											少数股东权益	所有者权益合计
	股本	其他权益工具			资本公积	减：库存股	其他综合收益	专项储备	盈余公积	一般风险准备	未分配利润		
优先股		永续债	其他										
一、上年期末余额	51,000,000.00				351,942,248.56			824,514.19	12,853,863.90		141,370,714.65	1,049,987.76	559,041,329.06
加：会计政策变更													
前期差错更正													
同一控制下企业合并													
其他													
二、本年期初余额	51,000,000.00				351,942,248.56			824,514.19	12,853,863.90		141,370,714.65	1,049,987.76	559,041,329.06
三、本期增减变动金额（减少以“-”号填列）					3,097,874.04			324,195.16	11,820,962.89		91,676,146.86	319,744.16	107,238,923.11
（一）综合收益总额											128,487,109.75	307,751.70	128,794,861.45
（二）所有者投入和减少资本					3,097,874.04								3,097,874.04
1. 股东投入的普通股													
2. 其他权益工具持有者投入资本													

3.股份支付计入所有者权益的金额					3,097,874.04								3,097,874.04
4.其他													
(三) 利润分配									11,820,962.89	-36,810,962.89			-24,990,000.00
1.提取盈余公积									11,820,962.89	-11,820,962.89			
2.提取一般风险准备													
3.对所有者（或股东）的分配										-24,990,000.00			-24,990,000.00
4.其他													
(四) 所有者权益内部结转													
1.资本公积转增资本（或股本）													
2.盈余公积转增资本（或股本）													
3.盈余公积弥补亏损													
4.设定受益计划变动额结转留存收益													
5.其他综合收益结转留存收益													
6.其他													
(五) 专项储备								324,195.16				11,992.46	336,187.62
1.本期提取								3,426,428.68				11,992.46	3,438,421.14
2.本期使用								-					-3,102,233.52
(六) 其他								3,102,233.52					

四、本年期末余额	51,000,000.00			355,040,122.60		1,148,709.35	24,674,826.79		233,046,861.51	1,369,731.92	666,280,252.17
----------	---------------	--	--	----------------	--	--------------	---------------	--	----------------	--------------	----------------

法定代表人：林国栋

主管会计工作负责人：徐志惠

会计机构负责人：余凤娜

(八) 母公司股东权益变动表

单位：元

项目	2025年											
	股本	其他权益工具			资本公积	减：库存股	其他综合收益	专项储备	盈余公积	一般风险准备	未分配利润	所有者权益合计
		优先股	永续债	其他								
一、上年期末余额	51,000,000.00				355,040,122.60			1,123,857.80	24,674,826.79		225,358,101.83	657,196,909.02
加：会计政策变更												
前期差错更正												
其他												
二、本年期初余额	51,000,000.00				355,040,122.60			1,123,857.80	24,674,826.79		225,358,101.83	657,196,909.02
三、本期增减变动金额（减少以“-”号填列）					3,739,214.82			1,917,993.22	825,173.21		98,351,075.68	104,833,456.93
（一）综合收益总额											99,176,248.89	99,176,248.89
（二）所有者投入和减少资本					3,739,214.82							3,739,214.82
1. 股东投入的普通股												
2. 其他权益工具持有者投入资本												

3.股份支付计入所有者权益的金额					3,739,214.82							3,739,214.82
4.其他												
(三) 利润分配								825,173.21		-825,173.21		
1.提取盈余公积								825,173.21		-825,173.21		
2.提取一般风险准备												
3.对所有者(或股东)的分配												
4.其他												
(四) 所有者权益内部结转												
1.资本公积转增资本(或股本)												
2.盈余公积转增资本(或股本)												
3.盈余公积弥补亏损												
4.设定受益计划变动额结转留存收益												
5.其他综合收益结转留存收益												
6.其他												
(五) 专项储备								1,917,993.22				1,917,993.22
1.本期提取								3,338,680.67				3,338,680.67
2.本期使用								-				-1,420,687.45
(六) 其他								1,420,687.45				

四、本年期末余额	51,000,000.00				358,779,337.42			3,041,851.02	25,500,000.00		323,709,177.51	762,030,365.95
----------	---------------	--	--	--	----------------	--	--	--------------	---------------	--	----------------	----------------

项目	2024年											
	股本	其他权益工具			资本公积	减：库存股	其他综合收益	专项储备	盈余公积	一般风险准备	未分配利润	所有者权益合计
		优先股	永续债	其他								
一、上年期末余额	51,000,000.00				351,942,248.56			704,981.52	12,853,863.90		143,959,435.79	560,460,529.77
加：会计政策变更												
前期差错更正												
其他												
二、本年期初余额	51,000,000.00				351,942,248.56			704,981.52	12,853,863.90		143,959,435.79	560,460,529.77
三、本期增减变动金额 (减少以“-”号填列)					3,097,874.04			418,876.28	11,820,962.89		81,398,666.04	96,736,379.25
(一) 综合收益总额											118,209,628.93	118,209,628.93
(二) 所有者投入和减少资本					3,097,874.04							3,097,874.04
1. 股东投入的普通股												
2. 其他权益工具持有者投入资本												
3. 股份支付计入所有者权益的金额					3,097,874.04							3,097,874.04
4. 其他												

(三) 利润分配								11,820,962.89		-36,810,962.89	-24,990,000.00
1.提取盈余公积								11,820,962.89		-11,820,962.89	
2.提取一般风险准备											
3.对所有者（或股东）的分配										-24,990,000.00	-24,990,000.00
4.其他											
(四) 所有者权益内部结转											
1.资本公积转增资本（或股本）											
2.盈余公积转增资本（或股本）											
3.盈余公积弥补亏损											
4.设定受益计划变动额结转留存收益											
5.其他综合收益结转留存收益											
6.其他											
(五) 专项储备							418,876.28				418,876.28
1.本期提取							2,866,627.58				2,866,627.58
2.本期使用							-2,447,751.30				-2,447,751.30
(六) 其他											
四、本年期末余额	51,000,000.00				355,040,122.60		1,123,857.80	24,674,826.79		225,358,101.83	657,196,909.02

宁波隆源股份有限公司
二〇二五年度财务报表附注
(除特殊注明外, 金额单位均为人民币元)

一、 公司基本情况

宁波隆源股份有限公司(以下简称“公司”或“本公司”),系依照《中华人民共和国公司法》和其他有关法律、行政法规的规定,由宁波隆源精密机械有限公司以整体变更方式设立的股份有限公司。经历次股权变更,截至2025年12月31日止,本公司注册资本为人民币51,000,000.00元,其中林国栋出资人民币28,506,348.00元,占股55.8948%,唐美云出资人民币7,341,654.00元,占股14.3954%,宁波梅山保税港区佳隆控股有限公司出资人民币11,949,351.00元,占股23.4301%,宁波隆钰企业管理合伙企业(有限合伙)出资人民币2,454,834.00元,占股4.8134%,宁波羌红创业投资合伙企业(有限合伙)出资人民币747,813.00元,占股1.4663%。

统一社会信用代码:91330206786792205B

公司地址:浙江省宁波市北仑区大碶官塘河路58号

法定代表人:林国栋

经营范围:汽车零部件及配件制造;汽车零部件研发;汽车零配件零售;汽车零配件批发;机械零件、零部件加工;机械零件、零部件销售;通用零部件制造;新能源汽车电附件销售;模具制造;模具销售;技术服务、技术开发、技术咨询、技术交流、技术转让、技术推广;机械设备租赁;软件开发;技术进出口;货物进出口;进出口代理。

本财务报表业经公司董事会于2026年4月22日批准报出。

二、 财务报表的编制基础

(一) 编制基础

本财务报表按照财政部颁布的《企业会计准则——基本准则》和各项具体会计准则、企业会计准则应用指南、企业会计准则解释及其他相关规定(以下合称“企业会计准则”),以及中国证券监督管理委员会《公开发行证券的公司信息披露编报规则第

15 号——财务报告的一般规定》的相关规定编制。

(二) 持续经营

本财务报表以持续经营为基础编制。

公司自报告期末起至少 12 个月以内具备持续经营能力，不存在影响持续经营能力的重大事项。

三、重要会计政策及会计估计

具体会计政策和会计估计提示：

以下披露内容已涵盖了本公司根据实际生产经营特点制定的具体会计政策和会计估计。

(一) 遵循企业会计准则的声明

本财务报表符合财政部颁布的企业会计准则的要求，真实、完整地反映了本公司 2025 年 12 月 31 日的合并及母公司财务状况以及 2025 年度的合并及母公司经营成果和现金流量。

(二) 会计期间

自公历 1 月 1 日起至 12 月 31 日止为一个会计年度。

(三) 营业周期

本公司营业周期为 12 个月。

(四) 记账本位币

本公司采用人民币为记账本位币。

(五) 同一控制下和非同一控制下企业合并的会计处理方法

同一控制下企业合并：合并方在企业合并中取得的资产和负债（包括最终控制方收购被合并方而形成的商誉），按照合并日被合并方资产、负债在最终控制方合并财务报表中的账面价值为基础计量。在合并中取得的净资产账面价值与支付的合并对价

账面价值（或发行股份面值总额）的差额，调整资本公积中的股本溢价，资本公积中的股本溢价不足冲减的，调整留存收益。

非同一控制下企业合并：合并成本为购买方在购买日为取得被购买方的控制权而付出的资产、发生或承担的负债以及发行的权益性证券的公允价值。合并成本大于合并中取得的被购买方可辨认净资产公允价值份额的差额，确认为商誉；合并成本小于合并中取得的被购买方可辨认净资产公允价值份额的差额，计入当期损益。在合并中取得的被购买方符合确认条件的各项可辨认资产、负债及或有负债在购买日按公允价值计量。

为企业合并发生的直接相关费用于发生时计入当期损益；为企业合并而发行权益性证券或债务性证券的交易费用，计入权益性证券或债务性证券的初始确认金额。

(六) 控制的判断标准和合并财务报表的编制方法

1、 控制的判断标准

合并财务报表的合并范围以控制为基础确定，合并范围包括本公司及全部子公司。控制，是指公司拥有对被投资方的权力，通过参与被投资方的相关活动而享有可变回报，并且有能力运用对被投资方的权力影响其回报金额。

2、 合并程序

本公司将整个企业集团视为一个会计主体，按照统一的会计政策编制合并财务报表，反映本企业集团整体财务状况、经营成果和现金流量。本公司与子公司、子公司相互之间发生的内部交易的影响予以抵销。内部交易表明相关资产发生减值损失的，全额确认该部分损失。如子公司采用的会计政策、会计期间与本公司不一致的，在编制合并财务报表时，按本公司的会计政策、会计期间进行必要的调整。

子公司所有者权益、当期净损益和当期综合收益中属于少数股东的份额分别在合并资产负债表中所有者权益项目下、合并利润表中净利润项目下和综合收益总额项目下单独列示。子公司少数股东分担的当期亏损超过了少数股东在该子公司期初所有者权益中所享有份额而形成的余额，冲减少数股东权益。

(1) 增加子公司或业务

在报告期内，因同一控制下企业合并增加子公司或业务的，将子公司或业务合

并当期期初至报告期末的经营成果和现金流量纳入合并财务报表,同时对合并财务报表的期初数和比较报表的相关项目进行调整,视同合并后的报告主体自最终控制方开始控制时点起一直存在。

因追加投资等原因能够对同一控制下的被投资方实施控制的,在取得被合并方控制权之前持有的股权投资,在取得原股权之日与合并方和被合并方同处于同一控制之日孰晚日起至合并日之间已确认有关损益、其他综合收益以及其他净资产变动,分别冲减比较报表期间的期初留存收益或当期损益。

在报告期内,因非同一控制下企业合并增加子公司或业务的,以购买日确定的各项可辨认资产、负债及或有负债的公允价值为基础自购买日起纳入合并财务报表。

因追加投资等原因能够对非同一控制下的被投资方实施控制的,对于购买日之前持有的被购买方的股权,按照该股权在购买日的公允价值进行重新计量,公允价值与其账面价值的差额计入当期投资收益。购买日之前持有的被购买方的股权涉及的以后可重分类进损益的其他综合收益、权益法核算下的其他所有者权益变动转为购买日所属当期投资收益。

(2) 处置子公司

① 一般处理方法

因处置部分股权投资或其他原因丧失了对被投资方控制权时,对于处置后的剩余股权投资,按照其在丧失控制权日的公允价值进行重新计量。处置股权取得的对价与剩余股权公允价值之和,减去按原持股比例计算应享有原有子公司自购买日或合并日开始持续计算的净资产的份额与商誉之和的差额,计入丧失控制权当期的投资收益。与原有子公司股权投资相关的以后可重分类进损益的其他综合收益、权益法核算下的其他所有者权益变动,在丧失控制权时转为当期投资收益。

② 分步处置子公司

通过多次交易分步处置对子公司股权投资直至丧失控制权的,处置对子公司股权投资的各项交易的条款、条件以及经济影响符合以下一种或多种情况,通常表明该多次交易事项为一揽子交易:

- i. 这些交易是同时或者在考虑了彼此影响的情况下订立的；
- ii. 这些交易整体才能达成一项完整的商业结果；
- iii. 一项交易的发生取决于其他至少一项交易的发生；
- iv. 一项交易单独看是不经济的，但是和其他交易一并考虑时是经济的。

各项交易属于一揽子交易的，将各项交易作为一项处置子公司并丧失控制权的交易进行会计处理；在丧失控制权之前每一次处置价款与处置投资对应的享有该子公司净资产份额的差额，在合并财务报表中确认为其他综合收益，在丧失控制权时一并转入丧失控制权当期的损益。

各项交易不属于一揽子交易的，在丧失控制权之前，按不丧失控制权的情况下部分处置对子公司的股权投资进行会计处理；在丧失控制权时，按处置子公司一般处理方法进行会计处理。

(3) 购买子公司少数股权

因购买少数股权新取得的长期股权投资与按照新增持股比例计算应享有子公司自购买日或合并日开始持续计算的净资产份额之间的差额，调整合并资产负债表中的资本公积中的股本溢价，资本公积中的股本溢价不足冲减的，调整留存收益。

(4) 不丧失控制权的情况下部分处置对子公司的股权投资

处置价款与处置长期股权投资相对应享有子公司自购买日或合并日开始持续计算的净资产份额之间的差额，调整合并资产负债表中的资本公积中的股本溢价，资本公积中的股本溢价不足冲减的，调整留存收益。

(七) 现金及现金等价物的确定标准

现金，是指本公司的库存现金以及可以随时用于支付的存款。现金等价物，是指本公司持有的期限短、流动性强、易于转换为已知金额的现金、价值变动风险很小的投资。

(八) 外币业务和外币报表折算

1、 外币业务

外币业务采用交易发生日的即期汇率作为折算汇率将外币金额折合成人民币记账。

资产负债表日外币货币性项目余额按资产负债表日即期汇率折算,由此产生的汇兑差额,除属于与购建符合资本化条件的资产相关的外币专门借款产生的汇兑差额按照借款费用资本化的原则处理外,均计入当期损益。

(九) 金融工具

本公司在成为金融工具合同的一方时,确认一项金融资产、金融负债或权益工具。

1、 金融工具的分类

根据本公司管理金融资产的业务模式和金融资产的合同现金流量特征,金融资产于初始确认时分类为:以摊余成本计量的金融资产、以公允价值计量且其变动计入其他综合收益的金融资产和以公允价值计量且其变动计入当期损益的金融资产。

本公司将同时符合下列条件且未被指定为以公允价值计量且其变动计入当期损益的金融资产,分类为以摊余成本计量的金融资产:

- 业务模式是以收取合同现金流量为目标;
- 合同现金流量仅为对本金和以未偿付本金金额为基础的利息的支付。

本公司将同时符合下列条件且未被指定为以公允价值计量且其变动计入当期损益的金融资产,分类为以公允价值计量且其变动计入其他综合收益的金融资产(债务工具):

- 业务模式既以收取合同现金流量又以出售该金融资产为目标;
- 合同现金流量仅为对本金和以未偿付本金金额为基础的利息的支付。

对于非交易性权益工具投资,本公司可以在初始确认时将其不可撤销地指定为以公允价值计量且其变动计入其他综合收益的金融资产(权益工具)。该指定在单项投资的基础上作出,且相关投资从发行者的角度符合权益工具的定义。

除上述以摊余成本计量和以公允价值计量且其变动计入其他综合收益的金融

资产外,本公司将其余所有的金融资产分类为以公允价值计量且其变动计入当期损益的金融资产。在初始确认时,如果能够消除或显著减少会计错配,本公司可以将本应分类为以摊余成本计量或以公允价值计量且其变动计入其他综合收益的金融资产不可撤销地指定为以公允价值计量且其变动计入当期损益的金融资产。

金融负债于初始确认时分类为:以公允价值计量且其变动计入当期损益的金融负债和以摊余成本计量的金融负债。

符合以下条件之一的金融负债可在初始计量时指定为以公允价值计量且其变动计入当期损益的金融负债:

- 1) 该项指定能够消除或显著减少会计错配。
- 2) 根据正式书面文件载明的企业风险管理或投资策略,以公允价值为基础对金融负债组合或金融资产和金融负债组合进行管理和业绩评价,并在企业内部以此为基础向关键管理人员报告。
- 3) 该金融负债包含需单独分拆的嵌入衍生工具。

2、 金融工具的确认依据和计量方法

(1) 以摊余成本计量的金融资产

以摊余成本计量的金融资产包括应收票据、应收账款、其他应收款、长期应收款、债权投资等,按公允价值进行初始计量,相关交易费用计入初始确认金额;不包含重大融资成分的应收账款以及本公司决定不考虑不超过一年的融资成分的应收账款,以合同交易价格进行初始计量。

持有期间采用实际利率法计算的利息计入当期损益。

收回或处置时,将取得的价款与该金融资产账面价值之间的差额计入当期损益。

(2) 以公允价值计量且其变动计入其他综合收益的金融资产(债务工具)

以公允价值计量且其变动计入其他综合收益的金融资产(债务工具)包括应收款项融资、其他债权投资等,按公允价值进行初始计量,相关交易费用计入初始确认金额。该金融资产按公允价值进行后续计量,公允价值变动除采用实际

利率法计算的利息、减值损失或利得和汇兑损益之外，均计入其他综合收益。

终止确认时，之前计入其他综合收益的累计利得或损失从其他综合收益中转出，计入当期损益。

(3) 以公允价值计量且其变动计入其他综合收益的金融资产（权益工具）

以公允价值计量且其变动计入其他综合收益的金融资产（权益工具）包括其他权益工具投资等，按公允价值进行初始计量，相关交易费用计入初始确认金额。该金融资产按公允价值进行后续计量，公允价值变动计入其他综合收益。取得的股利计入当期损益。

终止确认时，之前计入其他综合收益的累计利得或损失从其他综合收益中转出，计入留存收益。

(4) 以公允价值计量且其变动计入当期损益的金融资产

以公允价值计量且其变动计入当期损益的金融资产包括交易性金融资产、衍生金融资产、其他非流动金融资产等，按公允价值进行初始计量，相关交易费用计入当期损益。该金融资产按公允价值进行后续计量，公允价值变动计入当期损益。

(5) 以公允价值计量且其变动计入当期损益的金融负债

以公允价值计量且其变动计入当期损益的金融负债包括交易性金融负债、衍生金融负债等，按公允价值进行初始计量，相关交易费用计入当期损益。该金融负债按公允价值进行后续计量，公允价值变动计入当期损益。

终止确认时，其账面价值与支付的对价之间的差额计入当期损益。

(6) 以摊余成本计量的金融负债

以摊余成本计量的金融负债包括短期借款、应付票据、应付账款、其他应付款、长期借款、应付债券、长期应付款，按公允价值进行初始计量，相关交易费用计入初始确认金额。

持有期间采用实际利率法计算的利息计入当期损益。

终止确认时，将支付的对价与该金融负债账面价值之间的差额计入当期损益。

3、 金融资产终止确认和金融资产转移的确认依据和计量方法

满足下列条件之一时，本公司终止确认金融资产：

- 收取金融资产现金流量的合同权利终止；
- 金融资产已转移，且已将金融资产所有权上几乎所有的风险和报酬转移给转入方；
- 金融资产已转移，虽然本公司既没有转移也没有保留金融资产所有权上几乎所有的风险和报酬，但是未保留对金融资产的控制。

本公司与交易对手方修改或者重新议定合同而且构成实质性修改的，则终止确认原金融资产，同时按照修改后的条款确认一项新金融资产。

发生金融资产转移时，如保留了金融资产所有权上几乎所有的风险和报酬的，则不终止确认该金融资产。

在判断金融资产转移是否满足上述金融资产终止确认条件时，采用实质重于形式的原则。

公司将金融资产转移区分为金融资产整体转移和部分转移。金融资产整体转移满足终止确认条件的，将下列两项金额的差额计入当期损益：

- (1) 所转移金融资产的账面价值；
- (2) 因转移而收到的对价，与原直接计入所有者权益的公允价值变动累计额（涉及转移的金融资产为以公允价值计量且其变动计入其他综合收益的金融资产（债务工具）的情形）之和。

金融资产部分转移满足终止确认条件的，将所转移金融资产整体的账面价值，在终止确认部分和未终止确认部分之间，按照各自的相对公允价值进行分摊，并将下列两项金额的差额计入当期损益：

- (1) 终止确认部分的账面价值；
- (2) 终止确认部分的对价，与原直接计入所有者权益的公允价值变动累计额

中对应终止确认部分的金额(涉及转移的金融资产为以公允价值计量且其变动计入其他综合收益的金融资产(债务工具)的情形)之和。

金融资产转移不满足终止确认条件的,继续确认该金融资产,所收到的对价确认为一项金融负债。

4、 金融负债终止确认

金融负债的现时义务全部或部分已经解除的,则终止确认该金融负债或其一部分;本公司若与债权人签订协议,以承担新金融负债方式替换现存金融负债,且新金融负债与现存金融负债的合同条款实质上不同的,则终止确认现存金融负债,并同时确认新金融负债。

对现存金融负债全部或部分合同条款作出实质性修改的,则终止确认现存金融负债或其一部分,同时将修改条款后的金融负债确认为一项新金融负债。

金融负债全部或部分终止确认时,终止确认的金融负债账面价值与支付对价(包括转出的非现金资产或承担的新金融负债)之间的差额,计入当期损益。

本公司若回购部分金融负债的,在回购日按照继续确认部分与终止确认部分的相对公允价值,将该金融负债整体的账面价值进行分配。分配给终止确认部分的账面价值与支付的对价(包括转出的非现金资产或承担的新金融负债)之间的差额,计入当期损益。

5、 金融资产和金融负债的公允价值的确定方法

存在活跃市场的金融工具,以活跃市场中的报价确定其公允价值。不存在活跃市场的金融工具,采用估值技术确定其公允价值。在估值时,本公司采用在当前情况下适用并且有足够可利用数据和其他信息支持的估值技术,选择与市场参与者在相关资产或负债的交易中所考虑的资产或负债特征相一致的输入值,并优先使用相关可观察输入值。只有在相关可观察输入值无法取得或取得不切实可行的情况下,才使用不可观察输入值。

6、 金融工具减值的测试方法及会计处理方法

本公司对以摊余成本计量的金融资产、以公允价值计量且其变动计入其他综合收益的金融资产(债务工具)和财务担保合同等以预期信用损失为基础进行减

值会计处理。

本公司考虑有关过去事项、当前状况以及对未来经济状况的预测等合理且有依据的信息，以发生违约的风险为权重，计算合同应收的现金流量与预期能收到的现金流量之间差额的现值的概率加权金额，确认预期信用损失。

对于由《企业会计准则第 14 号——收入》规范的交易形成的应收款项和合同资产，无论是否包含重大融资成分，本公司始终按照相当于整个存续期内预期信用损失的金额计量其损失准备。

对于由《企业会计准则第 21 号——租赁》规范的交易形成的租赁应收款，本公司选择始终按照相当于整个存续期内预期信用损失的金额计量其损失准备。

对于其他金融工具，本公司在每个资产负债表日评估相关金融工具的信用风险自初始确认后的变动情况。

本公司通过比较金融工具在资产负债表日发生违约的风险与在初始确认日发生违约的风险，以确定金融工具预计存续期内发生违约风险的相对变化，以评估金融工具的信用风险自初始确认后是否已显著增加。通常逾期超过 30 日，本公司即认为该金融工具的信用风险已显著增加，除非有确凿证据证明该金融工具的信用风险自初始确认后并未显著增加。

如果金融工具于资产负债表日的信用风险较低，本公司即认为该金融工具的信用风险自初始确认后并未显著增加。

如果该金融工具的信用风险自初始确认后已显著增加，本公司按照相当于该金融工具整个存续期内预期信用损失的金额计量其损失准备；如果该金融工具的信用风险自初始确认后并未显著增加，本公司按照相当于该金融工具未来 12 个月内预期信用损失的金额计量其损失准备。由此形成的损失准备的增加或转回金额，作为减值损失或利得计入当期损益。对于以公允价值计量且其变动计入其他综合收益的金融资产(债务工具)，在其他综合收益中确认其损失准备，并将减值损失或利得计入当期损益，且不减少该金融资产在资产负债表中列示的账面价值。

如果有客观证据表明某项应收款项已经发生信用减值，则本公司在单项基础上对该应收款项计提减值准备。

除单项计提坏账准备的上述应收款项外,本公司依据信用风险特征将其余金融工具划分为若干组合,在组合基础上确定预期信用损失。本公司对应收票据、应收账款、应收款项融资、其他应收款等计提预期信用损失的组合类别及确定依据如下:

项目	组合类别	确定依据
应收票据	商业承兑汇票	承兑人为风险较高的企业
	财务公司承兑汇票	承兑人为财务公司
	银行承兑汇票	承兑人为信用风险等级较低的银行
应收账款	账龄组合	本组合为以账龄作为信用风险特征的应收账款,以对应交易发生的完成日期确定账龄
应收款项融资	银行承兑汇票	承兑人为信用风险等级较高的银行
其他应收款	出口退税组合	类似的款项性质且信用风险特征相似
	账龄组合	本组合为以账龄作为信用风险特征的应收账款,以业务发生的日期确定账龄

本公司不再合理预期金融资产合同现金流量能够全部或部分收回的,直接减记该金融资产的账面余额。

(十) 存货

1、 存货的分类和成本

存货分类为:原材料、库存商品、在产品、发出商品、委托加工物资等。

存货按成本进行初始计量,存货成本包括采购成本、加工成本和其他使存货达到目前场所和状态所发生的支出。

2、 发出存货的计价方法

存货发出时按加权平均法计价。

3、 存货的盘存制度

采用永续盘存制。

4、 低值易耗品和包装物的摊销方法

(1) 低值易耗品采用一次转销法；

(2) 包装物采用一次转销法。

5、 存货跌价准备的确认标准和计提方法

资产负债表日，存货应当按照成本与可变现净值孰低计量。当存货成本高于其可变现净值的，应当计提存货跌价准备。可变现净值，是指在日常活动中，存货的估计售价减去至完工时估计将要发生的成本、估计的销售费用以及相关税费后的金额。

产成品、库存商品和用于出售的材料等直接用于出售的商品存货，在正常生产经营过程中，以该存货的估计售价减去估计的销售费用和相关税费后的金额，确定其可变现净值；需要经过加工的材料存货，在正常生产经营过程中，以所生产的产成品的估计售价减去至完工时估计将要发生的成本、估计的销售费用和相关税费后的金额，确定其可变现净值；为执行销售合同或者劳务合同而持有的存货，其可变现净值以合同价格为基础计算，若持有存货的数量多于销售合同订购数量的，超出部分的存货的可变现净值以一般销售价格为基础计算。

计提存货跌价准备后，如果以前减记存货价值的影响因素已经消失，导致存货的可变现净值高于其账面价值的，在原已计提的存货跌价准备金额内予以转回，转回的金额计入当期损益。

(十一) 合同资产

1、 合同资产的确认方法及标准

本公司根据履行履约义务与客户付款之间的关系在资产负债表中列示合同资产或合同负债。本公司已向客户转让商品或提供服务而有权收取对价的权利（且该权利取决于时间流逝之外的其他因素）列示为合同资产。同一合同下的合同资产和合同负债以净额列示。本公司拥有的、无条件（仅取决于时间流逝）向客户收取对价的权利作为应收款项单独列示。

2、 合同资产预期信用损失的确定方法及会计处理方法

合同资产的预期信用损失的确定方法及会计处理方法详见本附注“（九）6、金融工具减值的测试方法及会计处理方法”。

(十二) 长期股权投资

1、 共同控制、重大影响的判断标准

共同控制，是指按照相关约定对某项安排所共有的控制，并且该安排的相关活动必须经过分享控制权的参与方一致同意后才能决策。本公司与其他合营方一同对被投资单位实施共同控制且对被投资单位净资产享有权利的，被投资单位为本公司的合营企业。

重大影响，是指对被投资单位的财务和经营决策有参与决策的权力，但并不能够控制或者与其他方一起共同控制这些政策的制定。本公司能够对被投资单位施加重大影响的，被投资单位为本公司联营企业。

2、 初始投资成本的确定

(1) 企业合并形成的长期股权投资

对于同一控制下的企业合并形成的对子公司的长期股权投资，在合并日按照取得被合并方所有者权益在最终控制方合并财务报表中的账面价值的份额作为长期股权投资的初始投资成本。长期股权投资初始投资成本与支付对价账面价值之间的差额，调整资本公积中的股本溢价；资本公积中的股本溢价不足冲减时，调整留存收益。因追加投资等原因能够对同一控制下的被投资单位实施控制的，按上述原则确认的长期股权投资的初始投资成本与达到合并前的长期股权投资账面价值加上合并日进一步取得股份新支付对价的账面价值之和的差额，调整股本溢价，股本溢价不足冲减的，冲减留存收益。

对于非同一控制下的企业合并形成的对子公司的长期股权投资，按照购买日确定的合并成本作为长期股权投资的初始投资成本。因追加投资等原因能够对非同一控制下的被投资单位实施控制的，按照原持有的股权投资账面价值加上新增投资成本之和作为初始投资成本。

(2) 通过企业合并以外的其他方式取得的长期股权投资

以支付现金方式取得的长期股权投资，按照实际支付的购买价款作为初始投资成本。

以发行权益性证券取得的长期股权投资，按照发行权益性证券的公允价值作为初始投资成本。

3、 后续计量及损益确认方法

成本法核算的长期股权投资

公司对子公司的长期股权投资，采用成本法核算，除非投资符合持有待售的条件。除取得投资时实际支付的价款或对价中包含的已宣告但尚未发放的现金股利或利润外，公司按照享有被投资单位宣告发放的现金股利或利润确认当期投资收益。

(十三) 固定资产

1、 固定资产的确认和初始计量

固定资产指为生产商品、提供劳务、出租或经营管理而持有，并且使用寿命超过一个会计年度的有形资产。固定资产在同时满足下列条件时予以确认：

- (1) 与该固定资产有关的经济利益很可能流入企业；
- (2) 该固定资产的成本能够可靠地计量。

固定资产按成本（并考虑预计弃置费用因素的影响）进行初始计量。

与固定资产有关的后续支出，在与其有关的经济利益很可能流入且其成本能够可靠计量时，计入固定资产成本；对于被替换的部分，终止确认其账面价值；所有其他后续支出于发生时计入当期损益。

2、 折旧方法

固定资产折旧采用年限平均法分类计提，根据固定资产类别、预计使用寿命和预计净残值率确定折旧率。对计提了减值准备的固定资产，则在未来期间按扣除减值准备后的账面价值及依据尚可使用年限确定折旧额。如固定资产各组成部分的使用寿命不同或者以不同方式为企业提供服务，则选择不同折旧率或折旧方法，分别计提折旧。

各类固定资产折旧方法、折旧年限、残值率和年折旧率如下：

类别	折旧方法	折旧年限（年）	残值率 （%）	年折旧率（%）
----	------	---------	------------	---------

房屋及建筑物	年限平均法	20	5.00	4.75
机器设备	年限平均法	5-10	5.00	9.50-19.00
运输设备	年限平均法	4	5.00	23.75
电子及办公设备	年限平均法	3	5.00	31.67
其他设备	年限平均法	3-20	5.00	4.75-31.67

3、 固定资产处置

当固定资产被处置、或者预期通过使用或处置不能产生经济利益时，终止确认该固定资产。固定资产出售、转让、报废或毁损的处置收入扣除其账面价值和相关税费后的金额计入当期损益。

(十四) 在建工程

在建工程按实际发生的成本计量。实际成本包括建筑成本、安装成本、符合资本化条件的借款费用以及其他为使在建工程达到预定可使用状态前所发生的必要支出。在建工程在达到预定可使用状态时，转入固定资产并自次月起开始计提折旧。本公司在建工程结转为固定资产的标准和时点如下：

类别	转为固定资产的标准和时点
厂房建设工程	厂房竣工并达到预定可使用状态
设备安装工程	安装调试完成并达到预定可使用状态
其他零星工程	工程完工并达到预定可使用状态

(十五) 借款费用

1、 借款费用资本化的确认原则

公司发生的借款费用，可直接归属于符合资本化条件的资产的购建或者生产的，予以资本化，计入相关资产成本；其他借款费用，在发生时根据其发生额确认为费用，计入当期损益。

符合资本化条件的资产，是指需要经过相当长时间的购建或者生产活动才能达

到预定可使用或者可销售状态的固定资产、投资性房地产和存货等资产。

2、 借款费用资本化期间

资本化期间，指从借款费用开始资本化时点到停止资本化时点的期间，借款费用暂停资本化的期间不包括在内。

借款费用同时满足下列条件时开始资本化：

（1）资产支出已经发生，资产支出包括为购建或者生产符合资本化条件的资产而以支付现金、转移非现金资产或者承担带息债务形式发生的支出；

（2）借款费用已经发生；

（3）为使资产达到预定可使用或者可销售状态所必要的购建或者生产活动已经开始。

当购建或者生产符合资本化条件的资产达到预定可使用或者可销售状态时，借款费用停止资本化。

3、 暂停资本化期间

符合资本化条件的资产在购建或生产过程中发生非正常中断、且中断时间连续超过 3 个月的，则借款费用暂停资本化；该项中断如是所购建或生产的符合资本化条件的资产达到预定可使用状态或者可销售状态必要的程序，则借款费用继续资本化。在中断期间发生的借款费用确认为当期损益，直至资产的购建或者生产活动重新开始后借款费用继续资本化。

4、 借款费用资本化率、资本化金额的计算方法

对于为购建或者生产符合资本化条件的资产而借入的专门借款，以专门借款当期实际发生的借款费用，减去尚未动用的借款资金存入银行取得的利息收入或进行暂时性投资取得的投资收益后的金额，来确定借款费用的资本化金额。

对于为购建或者生产符合资本化条件的资产而占用的一般借款，根据累计资产支出超过专门借款部分的资产支出加权平均数乘以所占用一般借款的资本化率，计算确定一般借款应予资本化的借款费用金额。资本化率根据一般借款加权平均实际利率计算确定。

在资本化期间内，外币专门借款本金及利息的汇兑差额，予以资本化，计入符合资本化条件的资产的成本。除外币专门借款之外的其他外币借款本金及其利息所产生的汇兑差额计入当期损益。

(十六) 无形资产

1、 无形资产的计价方法

(1) 公司取得无形资产时按成本进行初始计量；

外购无形资产的成本，包括购买价款、相关税费以及直接归属于使该项资产达到预定用途所发生的其他支出。

(2) 后续计量

在取得无形资产时分析判断其使用寿命。

对于使用寿命有限的无形资产，在为企业带来经济利益的期限内摊销；无法预见无形资产为企业带来经济利益期限的，视为使用寿命不确定的无形资产，不予摊销。

2、 使用寿命有限的无形资产的使用寿命估计情况

项目	预计使用寿命	摊销方法	残值率 (%)	预计使用寿命的 确定依据
土地使用权	土地使用权出让合同规定的使用年限	年限平均法	0.00	土地使用权期限
软件	3-5 年	年限平均法	0.00	预计受益年限

3、 研发支出的归集范围

公司进行研究与开发过程中发生的支出包括从事研发活动的人员的相关职工薪酬、耗用材料、相关折旧摊销费用等相关支出，并按以下方式进行归集：

从事研发活动的人员的相关职工薪酬主要指直接从事研发活动的人员以及与研发活动密切相关的管理人员和直接服务人员的相关职工薪酬，耗用材料指研发活动直接消耗的材料费用，折旧摊销费用指用于研发活动的仪器、设备及无形资产的折旧摊销费用。

4、 划分研究阶段和开发阶段的具体标准

公司内部研究开发项目的支出分为研究阶段支出和开发阶段支出。

研究阶段:为获取并理解新的科学或技术知识等而进行的独创性的有计划调查、研究活动的阶段。

开发阶段:在进行商业性生产或使用前,将研究成果或其他知识应用于某项计划或设计,以生产出新的或具有实质性改进的材料、装置、产品等活动的阶段。

5、 开发阶段支出资本化的具体条件

研究阶段的支出,于发生时计入当期损益。开发阶段的支出同时满足下列条件的,确认为无形资产,不能满足下述条件的开发阶段的支出计入当期损益:

- (1) 完成该无形资产以使其能够使用或出售在技术上具有可行性;
- (2) 具有完成该无形资产并使用或出售的意图;
- (3) 无形资产产生经济利益的方式,包括能够证明运用该无形资产生产的产品存在市场或无形资产自身存在市场,无形资产将在内部使用的,能够证明其有用性;
- (4) 有足够的技术、财务资源和其他资源支持,以完成该无形资产的开发,并有能力使用或出售该无形资产;
- (5) 归属于该无形资产开发阶段的支出能够可靠地计量。

无法区分研究阶段支出和开发阶段支出的,将发生的研发支出全部计入当期损益。

(十七) 长期资产减值

长期股权投资、固定资产、在建工程、使用权资产、使用寿命有限的无形资产、油气资产等长期资产,于资产负债表日存在减值迹象的,进行减值测试。减值测试结果表明资产的可收回金额低于其账面价值的,按其差额计提减值准备并计入减值损失。可收回金额为资产的公允价值减去处置费用后的净额与资产预计未来现金流量的现值两者之间的较高者。资产减值准备按单项资产为基础计算并确认,如果难以对单

项资产的可收回金额进行估计的，以该资产所属的资产组确定资产组的可收回金额。资产组是能够独立产生现金流入的最小资产组合。

对于因企业合并形成的商誉、使用寿命不确定的无形资产、尚未达到可使用状态的无形资产，无论是否存在减值迹象，至少在每年年度终了进行减值测试。

本公司进行商誉减值测试，对于因企业合并形成的商誉的账面价值，自购买日起按照合理的方法分摊至相关的资产组；难以分摊至相关的资产组的，将其分摊至相关的资产组组合。相关的资产组或者资产组组合，是能够从企业合并的协同效应中受益的资产组或者资产组组合。

在对包含商誉的相关资产组或者资产组组合进行减值测试时，如与商誉相关的资产组或者资产组组合存在减值迹象的，先对不包含商誉的资产组或者资产组组合进行减值测试，计算可收回金额，并与相关账面价值相比较，确认相应的减值损失。然后对包含商誉的资产组或者资产组组合进行减值测试，比较其账面价值与可收回金额，如可收回金额低于账面价值的，减值损失金额首先抵减分摊至资产组或者资产组组合中商誉的账面价值，再根据资产组或者资产组组合中除商誉之外的其他各项资产的账面价值所占比重，按比例抵减其他各项资产的账面价值。上述资产减值损失一经确认，在以后会计期间不予转回。

(十八) 长期待摊费用

长期待摊费用为已经发生但应由本期和以后各期负担的分摊期限在一年以上的各项费用。

各项费用的摊销期限及摊销方法为：

项目	摊销方法	摊销年限
模具费	年限平均法	2年
改造及装修费	年限平均法	受益期内
其他	年限平均法	根据合同约定的收益期间

(十九) 合同负债

本公司根据履行履约义务与客户付款之间的关系在资产负债表中列示合同资产或合同负债。本公司已收或应收客户对价而应向客户转让商品或提供服务的义务列示为合同负债。同一合同下的合同资产和合同负债以净额列示。

(二十) 职工薪酬

1、 短期薪酬的会计处理方法

本公司在职工为本公司提供服务的会计期间,将实际发生的短期薪酬确认为负债,并计入当期损益或相关资产成本。

本公司为职工缴纳的社会保险费和住房公积金,以及按规定提取的工会经费和职工教育经费,在职工为本公司提供服务的会计期间,根据规定的计提基础和计提比例计算确定相应的职工薪酬金额。

本公司发生的职工福利费,在实际发生时根据实际发生额计入当期损益或相关资产成本,其中,非货币性福利按照公允价值计量。

2、 离职后福利的会计处理方法

设定提存计划

本公司按当地政府的相关规定为职工缴纳基本养老保险和失业保险,在职工为本公司提供服务的会计期间,按以当地规定的缴纳基数和比例计算应缴纳金额,确认为负债,并计入当期损益或相关资产成本。

3、 辞退福利的会计处理方法

本公司向职工提供辞退福利的,在下列两者孰早日确认辞退福利产生的职工薪酬负债,并计入当期损益:公司不能单方面撤回因解除劳动关系计划或裁减建议所提供的辞退福利时;公司确认与涉及支付辞退福利的重组相关的成本或费用时。

(二十一) 股份支付

本公司的股份支付是为了获取职工或其他方提供服务而授予权益工具或者承担以权益工具为基础确定的负债的交易。本公司的股份支付分为以权益结算的股份支付。

1、 以权益结算的股份支付及权益工具

以权益结算的股份支付换取职工提供服务的,以授予职工权益工具的公允价值计量。对于授予后立即可行权的股份支付交易,在授予日按照权益工具的公允价值计入相关成本或费用,相应增加资本公积。对于授予后完成等待期内的服

务或达到规定业绩条件才可行权的股份支付交易,在等待期内每个资产负债表日,本公司根据对可行权权益工具数量的最佳估计,按照授予日公允价值,将当期取得的服务计入相关成本或费用,相应增加资本公积。

如果修改了以权益结算的股份支付的条款,至少按照未修改条款的情况确认取得的服务。此外,任何增加所授予权益工具公允价值的修改,或在修改日对职工有利的变更,均确认取得服务的增加。

在等待期内,如果取消了授予的权益工具,则本公司对取消所授予的权益性工具作为加速行权处理,将剩余等待期内应确认的金额立即计入当期损益,同时确认资本公积。但是,如果授予新的权益工具,并在新权益工具授予日认定所授予的新权益工具是用于替代被取消的权益工具的,则以与处理原权益工具条款和条件修改相同的方式,对所授予的替代权益工具进行处理。

(二十二) 收入

1、 收入确认和计量所采用的会计政策

本公司在履行了合同中的履约义务,即在客户取得相关商品或服务控制权时确认收入。取得相关商品或服务控制权,是指能够主导该商品或服务的使用并从中获得几乎全部的经济利益。

合同中包含两项或多项履约义务的,本公司在合同开始日,按照各单项履约义务所承诺商品或服务的单独售价的相对比例,将交易价格分摊至各单项履约义务。本公司按照分摊至各单项履约义务的交易价格计量收入。

交易价格是指本公司因向客户转让商品或服务而预期有权收取的对价金额,不包括代第三方收取的款项以及预期将退还给客户的款项。本公司根据合同条款,结合其以往的习惯做法确定交易价格,并在确定交易价格时,考虑可变对价、合同中存在的重大融资成分、非现金对价、应付客户对价等因素的影响。本公司以不超过在相关不确定性消除时累计已确认收入极可能不会发生重大转回的金额确定包含可变对价的交易价格。合同中存在重大融资成分的,本公司按照假定客户在取得商品或服务控制权时即以现金支付的应付金额确定交易价格,并在合同期间内采用实际利率法摊销该交易价格与合同对价之间的差额。

满足下列条件之一的,属于在某一时段内履行履约义务,否则,属于在某一时点履行履约义务:

- 客户在本公司履约的同时即取得并消耗本公司履约所带来的经济利益。
- 客户能够控制本公司履约过程中在建的商品。
- 本公司履约过程中所产出的商品具有不可替代用途，且本公司在整个合同期内有权就累计至今已完成的履约部分收取款项。

对于在某一时段内履行的履约义务，本公司在该段时间内按照履约进度确认收入，但是，履约进度不能合理确定的除外。本公司考虑商品或服务的性质，采用产出法或投入法确定履约进度。当履约进度不能合理确定时，已经发生的成本预计能够得到补偿的，本公司按照已经发生的成本金额确认收入，直到履约进度能够合理确定为止。

对于在某一时点履行的履约义务，本公司在客户取得相关商品或服务控制权时点确认收入。在判断客户是否已取得商品或服务控制权时，本公司考虑下列迹象：

- 本公司就该商品或服务享有现时收款权利，即客户就该商品或服务负有现时付款义务。
- 本公司已将该商品的法定所有权转移给客户，即客户已拥有该商品的法定所有权。
- 本公司已将该商品实物转移给客户，即客户已实物占有该商品。
- 本公司已将该商品所有权上的主要风险和报酬转移给客户，即客户已取得该商品所有权上的主要风险和报酬。
- 客户已接受该商品或服务。

本公司根据在向客户转让商品或服务前是否拥有对该商品或服务的控制权，来判断从事交易时本公司的身份是主要责任人还是代理人。本公司在向客户转让商品或服务前能够控制该商品或服务的，本公司为主要责任人，按照已收或应收对价总额确认收入；否则，本公司为代理人，按照预期有权收取的佣金或手续费的金额确认收入。

2、按照业务类型披露具体收入确认方式及计量方法

(1) 铝合金零部件。内销：①直接交付模式下：以产品交付予客户并经客户确认或签收后确认；②中间仓模式下：将产品运抵指定中间仓、客户领用货物并通知公司后确认。外销：①直接交付模式下：按照与客户签订的合同或订单条款，采用 FOB、CIF 模式的，在产品报关离境后确认；采用 EXW 模式的，在客户指定承运人上门提货后确认；采用 DAP 模式的，在产品交付予客户指定收货地点后确认；②中间仓模式下：将产品运抵指定中间仓、客户领用货物并通知公司后确认。

(2) 模具。根据与客户签订的销售合同或订单，模具完工并进行试样，在取得客户认可、批准后确认。

(二十三) 合同成本

合同成本包括合同履约成本与合同取得成本。

本公司为履行合同而发生的成本，不属于存货、固定资产或无形资产等相关准则规范范围的，在满足下列条件时作为合同履约成本确认为一项资产：

- 该成本与一份当前或预期取得的合同直接相关。
- 该成本增加了本公司未来用于履行履约义务的资源。
- 该成本预期能够收回。

本公司为取得合同发生的增量成本预期能够收回的，作为合同取得成本确认为一项资产。

与合同成本有关的资产采用与该资产相关的商品或服务收入确认相同的基础进行摊销；但是对于合同取得成本摊销期限未超过一年的，本公司在发生时将其计入当期损益。

与合同成本有关的资产，其账面价值高于下列两项的差额的，本公司对超出部分计提减值准备，并确认为资产减值损失：

- 1、因转让与该资产相关的商品或服务预期能够取得的剩余对价；
- 2、为转让该相关商品或服务估计将要发生的成本。

以前期间减值的因素之后发生变化，使得前述差额高于该资产账面价值的，本公司转回原已计提的减值准备，并计入当期损益，但转回后的资产账面价值不超过假定不计提减值准备情况下该资产在转回日的账面价值。

(二十四) 政府补助

1、 类型

政府补助，是本公司从政府无偿取得的货币性资产或非货币性资产，分为与资产相关的政府补助和与收益相关的政府补助。

与资产相关的政府补助，是指本公司取得的、用于购建或以其他方式形成长期资产的政府补助。与收益相关的政府补助，是指除与资产相关的政府补助之外的政府补助。

本公司将政府补助划分为与资产相关的具体标准为：取得的补助是否直接用于购建、以其他方式形成长期资产，以及是否针对已发生购建或形成长期资产的补贴。

本公司将政府补助划分为与收益相关的具体标准为：除与资产相关的政府补助之外的政府补助。

对于政府文件未明确规定补助对象的，本公司将该政府补助划分为与资产相关或与收益相关的判断依据为：根据发放补助的政府部门出具的补充说明作为划分为与资产相关或与收益相关。

2、 确认时点

政府补助在本公司能够满足其所附的条件并且能够收到时，予以确认。

3、 会计处理

与资产相关的政府补助，冲减相关资产账面价值或确认为递延收益。确认为递延收益的，在相关资产使用寿命内按照合理、系统的方法分期计入当期损益（与本公司日常活动相关的，计入其他收益；与本公司日常活动无关的，计入营业外收入）；

与收益相关的政府补助，用于补偿本公司以后期间的相关成本费用或损失的，确认为递延收益，并在确认相关成本费用或损失的期间，计入当期损益（与本

公司日常活动相关的，计入其他收益；与本公司日常活动无关的，计入营业外收入）或冲减相关成本费用或损失；用于补偿本公司已发生的相关成本费用或损失的，直接计入当期损益（与本公司日常活动相关的，计入其他收益；与本公司日常活动无关的，计入营业外收入）或冲减相关成本费用或损失。

本公司取得的政策性优惠贷款贴息，区分以下两种情况，分别进行会计处理：

（1）财政将贴息资金拨付给贷款银行，由贷款银行以政策性优惠利率向本公司提供贷款的，本公司以实际收到的借款金额作为借款的入账价值，按照借款本金和该政策性优惠利率计算相关借款费用。

（2）财政将贴息资金直接拨付给本公司的，本公司将对应的贴息冲减相关借款费用。

（二十五）递延所得税资产和递延所得税负债

所得税包括当期所得税和递延所得税。除因企业合并和直接计入所有者权益(包括其他综合收益)的交易或者事项产生的所得税外，本公司将当期所得税和递延所得税计入当期损益。

递延所得税资产和递延所得税负债根据资产和负债的计税基础与其账面价值的差额(暂时性差异)计算确认。

对于可抵扣暂时性差异确认递延所得税资产，以未来期间很可能取得的用来抵扣可抵扣暂时性差异的应纳税所得额为限。对于能够结转以后年度的可抵扣亏损和税款抵减，以很可能获得用来抵扣可抵扣亏损和税款抵减的未来应纳税所得额为限，确认相应的递延所得税资产。

对于应纳税暂时性差异，除特殊情况外，确认递延所得税负债。

不确认递延所得税资产或递延所得税负债的特殊情况包括：

- 商誉的初始确认；
- 既不是企业合并、发生时也不影响会计利润和应纳税所得额(或可抵扣亏损)，且初始确认的资产和负债未导致产生等额应纳税暂时性差异和可抵扣暂时性差异的交易或事项。

对与子公司、联营企业及合营企业投资相关的应纳税暂时性差异，确认递延所得税负债，除非本公司能够控制该暂时性差异转回的时间且该暂时性差异在可预见的未来很可能不会转回。对与子公司、联营企业及合营企业投资相关的可抵扣暂时性差异，当该暂时性差异在可预见的未来很可能转回且未来很可能获得用来抵扣可抵扣暂时性差异的应纳税所得额时，确认递延所得税资产。

资产负债表日，对于递延所得税资产和递延所得税负债，根据税法规定，按照预期收回相关资产或清偿相关负债期间的适用税率计量。

资产负债表日，本公司对递延所得税资产的账面价值进行复核。如果未来期间很可能无法获得足够的应纳税所得额用以抵扣递延所得税资产的利益，则减记递延所得税资产的账面价值。在很可能获得足够的应纳税所得额时，减记的金额予以转回。

当拥有以净额结算的法定权利，且意图以净额结算或取得资产、清偿负债同时进行，当期所得税资产及当期所得税负债以抵销后的净额列报。

资产负债表日，递延所得税资产及递延所得税负债在同时满足以下条件时以抵销后的净额列示：

- 纳税主体拥有以净额结算当期所得税资产及当期所得税负债的法定权利；
- 递延所得税资产及递延所得税负债是与同一税收征管部门对同一纳税主体征收的所得税相关或者是对不同的纳税主体相关，但在未来每一具有重要性的递延所得税资产及负债转回的期间内，涉及的纳税主体意图以净额结算当期所得税资产和负债或是同时取得资产、清偿负债。

(二十六) 租赁

租赁，是指在一定期间内，出租人将资产的使用权让与承租人以获取对价的合同。在合同开始日，本公司评估合同是否为租赁或者包含租赁。如果合同中一方让渡了在一定期间内控制一项或多项已识别资产使用的权利以换取对价，则该合同为租赁或者包含租赁。

合同中同时包含多项单独租赁的，本公司将合同予以分拆，并分别各项单独租赁进行会计处理。合同中同时包含租赁和非租赁部分的，承租人和出租人将租赁和非租赁部分进行分拆。

1、 本公司作为承租人

(1) 使用权资产

在租赁期开始日,本公司对除短期租赁和低价值资产租赁以外的租赁确认使用权资产。使用权资产按照成本进行初始计量。该成本包括:

- 租赁负债的初始计量金额;
- 在租赁期开始日或之前支付的租赁付款额,存在租赁激励的,扣除已享受的租赁激励相关金额;
- 本公司发生的初始直接费用;
- 本公司为拆卸及移除租赁资产、复原租赁资产所在场地或将租赁资产恢复至租赁条款约定状态预计将发生的成本,但不包括属于为生产存货而发生的成本。

本公司后续采用直线法对使用权资产计提折旧。对能够合理确定租赁期届满时取得租赁资产所有权的,本公司在租赁资产剩余使用寿命内计提折旧;否则,租赁资产在租赁期与租赁资产剩余使用寿命两者孰短的期间内计提折旧。

本公司按照本附注“三、(十七)长期资产减值”所述原则来确定使用权资产是否已发生减值,并对已识别的减值损失进行会计处理。

(2) 租赁负债

在租赁期开始日,本公司对除短期租赁和低价值资产租赁以外的租赁确认租赁负债。租赁负债按照尚未支付的租赁付款额的现值进行初始计量。租赁付款额包括:

- 固定付款额(包括实质固定付款额),存在租赁激励的,扣除租赁激励相关金额;
- 取决于指数或比率的可变租赁付款额;
- 根据公司提供的担保余值预计应支付的款项;
- 购买选择权的行权价格,前提是公司合理确定将行使该选择权;
- 行使终止租赁选择权需支付的款项,前提是租赁期反映出公司将行使终止租赁选择权。

本公司采用租赁内含利率作为折现率,但如果无法合理确定租赁内含利率的,

则采用本公司的增量借款利率作为折现率。

本公司按照固定的周期性利率计算租赁负债在租赁期内各期间的利息费用，并计入当期损益或相关资产成本。

未纳入租赁负债计量的可变租赁付款额在实际发生时计入当期损益或相关资产成本。

在租赁期开始日后，发生下列情形的，本公司重新计量租赁负债，并调整相应的使用权资产，若使用权资产的账面价值已调减至零，但租赁负债仍需进一步调减的，将差额计入当期损益：

- 当购买选择权、续租选择权或终止选择权的评估结果发生变化，或前述选择权的实际行权情况与原评估结果不一致的，本公司按变动后租赁付款额和修订后的折现率计算的现值重新计量租赁负债；
- 当实质固定付款额发生变动、担保余值预计的应付金额发生变动或用于确定租赁付款额的指数或比率发生变动，本公司按照变动后的租赁付款额和原折现率计算的现值重新计量租赁负债。但是，租赁付款额的变动源自浮动利率变动的，使用修订后的折现率计算现值。

（3）短期租赁和低价值资产租赁

本公司选择对短期租赁和低价值资产租赁不确认使用权资产和租赁负债的，将相关的租赁付款额在租赁期内各个期间按照直线法计入当期损益或相关资产成本。短期租赁，是指在租赁期开始日，租赁期不超过 12 个月且不包含购买选择权的租赁。低价值资产租赁，是指单项租赁资产为全新资产时价值较低的租赁。公司转租或预期转租租赁资产的，原租赁不属于低价值资产租赁。

（4）租赁变更

租赁发生变更且同时符合下列条件的，公司将该租赁变更作为一项单独租赁进行会计处理：

- 该租赁变更通过增加一项或多项租赁资产的使用权而扩大了租赁范围；
- 增加的对价与租赁范围扩大部分的单独价格按该合同情况调整后的金额相当。

租赁变更未作为一项单独租赁进行会计处理的，在租赁变更生效日，公司重新分摊变更后合同的对价，重新确定租赁期，并按照变更后租赁付款额和修订后的折现率计算的现值重新计量租赁负债。

租赁变更导致租赁范围缩小或租赁期缩短的，本公司相应调减使用权资产的账面价值，并将部分终止或完全终止租赁的相关利得或损失计入当期损益。其他租赁变更导致租赁负债重新计量的，本公司相应调整使用权资产的账面价值。

2、 本公司作为出租人

在租赁开始日，本公司将租赁分为融资租赁和经营租赁。融资租赁，是指无论所有权最终是否转移，但实质上转移了与租赁资产所有权有关的几乎全部风险和报酬的租赁。经营租赁，是指除融资租赁以外的其他租赁。本公司作为转租出租人时，基于原租赁产生的使用权资产对转租赁进行分类。

（1）经营租赁会计处理

经营租赁的租赁收款额在租赁期内各个期间按照直线法确认为租金收入。本公司将发生的与经营租赁有关的初始直接费用予以资本化，在租赁期内按照与租金收入确认相同的基础分摊计入当期损益。未计入租赁收款额的可变租赁付款额在实际发生时计入当期损益。经营租赁发生变更的，公司自变更生效日起将其作为一项新租赁进行会计处理，与变更前租赁有关的预收或应收租赁收款额视为新租赁的收款额。

（2）融资租赁会计处理

在租赁开始日，本公司对融资租赁确认应收融资租赁款，并终止确认融资租赁资产。本公司对应收融资租赁款进行初始计量时，将租赁投资净额作为应收融资租赁款的入账价值。租赁投资净额为未担保余值和租赁期开始日尚未收到的租赁收款额按照租赁内含利率折现的现值之和。

本公司按照固定的周期性利率计算并确认租赁期内各个期间的利息收入。应收融资租赁款的终止确认和减值按照本附注“三、（九）金融工具”进行会计处理。

未纳入租赁投资净额计量的可变租赁付款额在实际发生时计入当期损益。

融资租赁发生变更且同时符合下列条件的，本公司将该变更作为一项单独租赁进行会计处理：

- 该变更通过增加一项或多项租赁资产的使用权而扩大了租赁范围；
- 增加的对价与租赁范围扩大部分的单独价格按该合同情况调整后的金额相当。

融资租赁的变更未作为一项单独租赁进行会计处理的，本公司分别下列情形对变更后的租赁进行处理：

- 假如变更在租赁开始日生效，该租赁会被分类为经营租赁的，本公司自租赁变更生效日开始将其作为一项新租赁进行会计处理，并以租赁变更生效日前的租赁投资净额作为租赁资产的账面价值；
- 假如变更在租赁开始日生效，该租赁会被分类为融资租赁的，本公司按照本附注“三、（九）金融工具”关于修改或重新议定合同的政策进行会计处理。

（二十七）安全生产费

公司按照财政部、应急部发布的《企业安全生产费用提取和使用管理办法》（财资〔2022〕136号）的规定提取的安全生产费，计入相关产品的成本或当期损益，同时记入“专项储备”科目。使用提取的安全生产费时，属于费用性支出的，直接冲减专项储备。形成固定资产的，通过“在建工程”科目归集所发生的支出，待安全项目完工达到预定可使用状态时确认为固定资产；同时，按照形成固定资产的成本冲减专项储备，并确认相同金额的累计折旧，该固定资产在以后期间不再计提折旧。

（二十八）重要会计政策和会计估计的变更

1、重要会计政策变更

执行《金融工具准则实施问答》关于标准仓单交易相关会计处理的规定

财政部于2025年7月8日发布标准仓单交易相关会计处理实施问答，明确规定，根据金融工具确认计量准则，企业在期货交易所通过频繁签订买卖标准仓单的合同以赚取差价、不提取标准仓单对应的商品实物的，通常表明企业具有收到合同标的后在短期内将其再次出售以从短期波动中获取利润的惯例，企业应当将其签订的买卖标准仓单的合同视同金融工具，并按照金融工具确认计量准则的规定进行会计处理。企业按照前述合同约定取得标准仓单后短期内再

将其出售的，不应确认销售收入，而应将收取的对价与所出售标准仓单的账面价值的差额计入投资收益；企业期末持有尚未出售的标准仓单的，应将其列报为其他流动资产。

根据《关于严格执行企业会计准则切实做好企业 2025 年年报工作的通知》（财会〔2025〕33 号）的要求，企业因执行上述标准仓单相关规定而调整会计处理方法的，应当对财务报表可比期间信息进行调整。执行该规定未对本公司财务状况和经营成果产生重大影响。

2、重要会计估计变更

公司在本期未发生重要会计估计变更。

四、税项

(一) 主要税种和税率

税种	计税依据	税率
增值税	按税法规定计算的销售货物和应税劳务收入为基础计算销项税额，在扣除当期允许抵扣的进项税额后，差额部分为应交增值税	13%
城市维护建设税	按实际缴纳的增值税及消费税计缴	7%
企业所得税	按应纳税所得额计缴	15%

注：出口货物享受“免、抵、退”税政策，本期出口退税率为 13%。

存在不同企业所得税税率纳税主体的，披露情况说明

纳税主体名称	所得税税率
宁波嘉隆新能源有限公司	20%

(二) 税收优惠

(1) 2024 年 12 月 6 日，公司取得宁波市科学技术局、宁波市财政局、国家税务总局宁波市税务局颁发的高新技术企业证书，证书编号为 GR202433100176，有效期三年，此次高新技术企业认定系公司原证书有效期满后的重新认定，公司 2024 至 2026 年度企业所得税税率减按 15% 计缴。

(2) 2025 年 12 月 26 日，本公司之子公司宁波隆跃科技有限公司取得宁波市科学技术局、宁波市财政局、国家税务总局宁波市税务局颁发的高新技术企业证书，证书编号为 GR202533100723，有效期三年，宁波隆跃科技有限公司 2025 至 2027 年度企业所得税税率减按 15% 计缴。

(3) 根据财政部、税务总局《关于进一步支持小微企业和个体工商户发展有关税费政策的公告》(财政部 税务总局公告 2023 年第 12 号) 的规定：“小型微利企业(年度应纳税所得额不超过 300 万元)，减按 25% 计算应纳税所得额，按 20% 的税率缴纳企业所得税政策，延续执行至 2027 年 12 月 31 日。”本公司之子公司宁波嘉隆新能源有限公司本期享受上述税收优惠政策。

(4) 根据《国家税务总局关于实施国家重点扶持的公共基础设施项目企业所得税优惠问题的通知》(国税发〔2009〕80 号) 的有关规定，从事符合《公共基础设施项目企业所得税优惠目录》规定范围、条件和标准的公共基础设施项目的投资经营所得，自该项目取得第一笔生产经营收入所属纳税年度起，第一年至第三年免征企业所得税，第四年至第六年减半征收企业所得税。本公司之子公司宁波嘉隆新能源有限公司享受上述优惠政策，本期减半征收企业所得税。

(5) 研究开发费用加计扣除

依据财政部、税务总局 2023 年第 7 号《关于进一步完善研发费用税前加计扣除政策的公告》规定，企业开展研发活动中实际发生的研发费用，未形成无形资产计入当期损益的，在按规定据实扣除的基础上，自 2023 年 1 月 1 日起，再按照实际发生额的 100% 在税前加计扣除。本公司及子公司宁波隆跃科技有限公司本期享受上述研究开发费用加计扣除税收优惠政策。

(6) 购置设备、器具税收优惠政策

根据财政部、税务总局公告 2023 年第 37 号《关于设备、器具扣除有关企业所得税政策的公告》，企业在 2024 年 1 月 1 日至 2027 年 12 月 31 日期间新购进的设备、器具，单位价值不超过 500 万元的，允许一次性计入当期成本费用在计算应纳税所得额时扣除，不再分年度计算折旧。本公司及子公司宁波隆跃科技有限公司本期享受上述购置设备、器具税收优惠政策。

(7) 先进制造业企业增值税加计抵减

根据财政部、税务总局发布《关于先进制造业企业增值税加计抵减政策的公告》(财

政部 税务总局公告 2023 年第 43 号) 自 2023 年 1 月 1 日至 2027 年 12 月 31 日, 允许先进制造业企业按照当期可抵扣进项税额加计 5% 抵减应纳增值税税额。本公司本期享受上述税收优惠政策。

五、合并财务报表项目注释

(一) 货币资金

项目	期末余额	上年年末余额
库存现金	32,108.38	13,784.16
银行存款	225,314,584.56	123,549,554.08
其他货币资金	68,668.01	7,306,523.50
合计	225,415,360.95	130,869,861.74

其中因抵押、质押或冻结等对使用有限制，因资金集中管理支取受限，以及放在境外且资金汇回受到限制的货币资金明细如下：

项目	期末余额	上年年末余额
银行承兑汇票保证金	18,594.21	7,306,523.50
金融衍生产品保证金	50,073.80	
ETC 保证金	5,000.00	
合计	73,668.01	7,306,523.50

(二) 交易性金融资产

项目	期末余额	上年年末余额
以公允价值计量且其变动计入当期损益的金融资产	29,880.00	
其中：衍生金融资产	29,880.00	
合计	29,880.00	

(三) 应收票据

1、 应收票据分类列示

项目	期末余额	上年年末余额
银行承兑汇票	52,106,606.89	54,566,627.76
合计	52,106,606.89	54,566,627.76

2、 期末公司不存在已质押的应收票据

3、 期末公司已背书或贴现且在资产负债表日尚未到期的应收票据

项目	期末终止确认金额	期末未终止确认金额
----	----------	-----------

银行承兑汇票		20,449,672.49
合计		20,449,672.49

4、 本期未发生实际核销的应收票据情况

(四) 应收账款

1、 应收账款按账龄披露

账龄	期末余额	上年年末余额
1 年以内（含 1 年）	341,983,872.04	305,290,464.24
1 至 2 年	349,087.00	60,000.00
2 至 3 年	60,000.00	
小计	342,392,959.04	305,350,464.24
减：坏账准备	17,152,102.30	15,270,523.21
合计	325,240,856.74	290,079,941.03

2、 应收账款按坏账计提方法分类披露

类别	期末余额					上年年末余额				
	账面余额		坏账准备		账面价值	账面余额		坏账准备		账面价值
	金额	比例 (%)	金额	计提 比例 (%)		金额	比例 (%)	金额	计提 比例 (%)	
按单项计提坏账准备										
按信用风险特征组合计提坏账准备	342,392,959.04	100.00	17,152,102.30	5.01	325,240,856.74	305,350,464.24	100.00	15,270,523.21	5.00	290,079,941.03
其中：										
账龄组合	342,392,959.04	100.00	17,152,102.30	5.01	325,240,856.74	305,350,464.24	100.00	15,270,523.21	5.00	290,079,941.03
合计	342,392,959.04	100.00	17,152,102.30	5.01	325,240,856.74	305,350,464.24	100.00	15,270,523.21	5.00	290,079,941.03

按信用风险特征组合（账龄组合）计提坏账准备的情况如下：

名称	期末余额		
	应收账款	坏账准备	计提比例（%）
1 年以内（含 1 年）	341,983,872.04	17,099,193.60	5.00
1 至 2 年	349,087.00	34,908.70	10.00
2 至 3 年	60,000.00	18,000.00	30.00
合计	342,392,959.04	17,152,102.30	5.01

3、 本期计提、转回或收回的坏账准备情况

类别	上年年末余额	本期变动金额				期末余额
		计提	收回或转回	转销或核销	其他变动	
账龄组合	15,270,523.21	1,881,579.09				17,152,102.30
合计	15,270,523.21	1,881,579.09				17,152,102.30

4、 本期未发生实际核销的应收账款情况

5、按欠款方归集的期末余额前五名的应收账款和合同资产情况

单位名称	应收账款期末余额	合同资产期末余额	应收账款和合同资产期末余额	占应收账款和合同资产期末余额合计数的比例(%)	应收账款坏账准备和合同资产减值准备期末余额
浙江富特科技股份有限公司	87,313,440.94		87,313,440.94	25.50	4,365,672.05
博格华纳排放系统（宁波）有限公司	41,875,624.40		41,875,624.40	12.23	2,093,781.22
中达电子（江苏）有限公司	23,593,430.38		23,593,430.38	6.89	1,179,671.52
福州泰全工业有限公司	17,789,385.99		17,789,385.99	5.20	889,469.30
香港台全有限公司	17,606,270.68		17,606,270.68	5.14	880,313.53
合计	188,178,152.39		188,178,152.39	54.96	9,408,907.62

(五) 应收款项融资

1、 应收款项融资分类列示

项目	期末余额	上年年末余额
应收票据	47,446,734.75	29,368,155.88
合计	47,446,734.75	29,368,155.88

2、 应收款项融资本期增减变动及公允价值变动情况

项目	上年年末余额	本期新增	本期终止确认	其他变动	期末余额	累计在其他综合收益中确认的损失准备
应收票据	29,368,155.88	305,953,293.24	287,874,714.37		47,446,734.75	
合计	29,368,155.88	305,953,293.24	287,874,714.37		47,446,734.75	

3、 期末公司不存在已质押的应收款项融资

4、 期末公司已背书或贴现且在资产负债表日尚未到期的应收款项融资

项目	期末终止确认金额	期末未终止确认金额
银行承兑汇票	80,659,315.92	
合计	80,659,315.92	

(六) 预付款项

1、 预付款项按账龄列示

账龄	期末余额		上年年末余额	
	金额	比例(%)	金额	比例(%)
1年以内	189,247.40	100.00	273,025.85	100.00
合计	189,247.40	100.00	273,025.85	100.00

2、 按预付对象归集的期末余额前五名的预付款情况

预付对象	期末余额	占预付款项期末余额合计数的比例(%)
------	------	--------------------

中国石化销售股份有限公司浙江宁波石油分公司	94,370.07	49.87
西安力正机械设备有限公司	21,320.00	11.27
Dearborn Tool & Mfg.,Inc.	15,052.10	7.95
南方泵业股份有限公司	12,400.00	6.55
昆山市玉山镇火炎焱橡塑经营部	9,250.00	4.89
合计	152,392.17	80.53

(七) 其他应收款

项目	期末余额	上年年末余额
应收利息		
应收股利		
其他应收款项	1,372,133.56	2,784,088.27
合计	1,372,133.56	2,784,088.27

1、 其他应收款项

(1) 按账龄披露

账龄	期末余额	上年年末余额
1 年以内 (含 1 年)	728,181.06	1,236,254.33
1 至 2 年	23,290.00	1,701,165.00
2 至 3 年	916,140.00	91,050.00
小计	1,667,611.06	3,028,469.33
减: 坏账准备	295,477.50	244,381.06
合计	1,372,133.56	2,784,088.27

(2) 按坏账计提方法分类披露

类别	期末余额					上年年末余额				
	账面余额		坏账准备		账面价值	账面余额		坏账准备		账面价值
	金额	比例 (%)	金额	计提比 例 (%)		金额	比例 (%)	金额	计提比 例 (%)	
按单项计提坏账准备										
按信用风险特征组合 计提坏账准备	1,667,611.06	100.00	295,477.50	17.72	1,372,133.56	3,028,469.33	100.00	244,381.06	8.07	2,784,088.27
其中：										
账龄组合	1,305,560.09	78.29	295,477.50	22.63	1,010,082.59	2,731,206.20	90.18	244,381.06	8.95	2,486,825.14
出口退税组合	362,050.97	21.71			362,050.97	297,263.13	9.82			297,263.13
合计	1,667,611.06	100.00	295,477.50	17.72	1,372,133.56	3,028,469.33	100.00	244,381.06	8.07	2,784,088.27

按信用风险特征组合（账龄组合）计提坏账准备：

名称	期末余额		
	其他应收款项	坏账准备	计提比例（%）
1年以内（含1年）	366,130.09	18,306.50	5.00
1至2年	23,290.00	2,329.00	10.00
2至3年	916,140.00	274,842.00	30.00
合计	1,305,560.09	295,477.50	22.63

（3）坏账准备计提情况

坏账准备	第一阶段	第二阶段	第三阶段	合计
	未来12个月预期信用损失	整个存续期预期信用损失(未发生信用减值)	整个存续期预期信用损失(已发生信用减值)	
上年年末余额	46,949.56	197,431.50		244,381.06
上年年末余额在本期				
--转入第二阶段	-2,329.00	2,329.00		
--转入第三阶段				
--转回第二阶段				
--转回第一阶段				
本期计提	-26,314.06	77,410.50		51,096.44
本期转回				
本期转销				
本期核销				
其他变动				
期末余额	18,306.50	277,171.00		295,477.50

（4）本期计提、转回或收回的坏账准备情况

类别	上年年末余额	本期变动金额				期末余额
		计提	收回或转回	转销或核销	其他变动	

账龄组合	244,381.06	51,096.44				295,477.50
合计	244,381.06	51,096.44				295,477.50

(5) 本期未发生实际核销的其他应收款项情况

(6) 按款项性质分类情况

款项性质	期末账面余额	上年年末账面余额
保证金及押金	957,500.00	2,368,590.00
出口退税款	362,050.97	297,263.13
代扣代缴款项	318,697.01	271,276.00
其他	29,363.08	91,340.20
合计	1,667,611.06	3,028,469.33

(7) 按欠款方归集的期末余额前五名的其他应收款项情况

单位名称	款项性质	期末余额	账龄	占其他应收款项期末余额合计数的比例(%)	坏账准备期末余额
宁波市奉化区红胜开发建设有限公司	保证金及押金	921,900.00	1至2年: 14,700.00 元 2至3年: 907,200.00 元	55.28	273,630.00
出口退税	出口退税款	362,050.97	1年以内	21.71	
代扣代缴住房公积金	代扣代缴款项	316,967.00	1年以内	19.01	15,848.35
付国庆	其他	20,000.00	1年以内	1.20	1,000.00
泰顺万洋商业管理有限公司	保证金及押金	14,110.00	1年以内: 5,170.00 元 2至3年: 8,940.00 元	0.85	2,940.50
合计		1,635,027.97		98.05	293,418.85

(八) 存货

1、 存货分类

类别	期末余额			上年年末余额		
	账面余额	存货跌价准备/合同 履约成本减值准备	账面价值	账面余额	存货跌价准备/合 同履约成本减值准 备	账面价值
原材料	27,345,996.35	171,998.02	27,173,998.33	25,319,239.80	76,465.75	25,242,774.05
委托加工物资	348,499.12		348,499.12	891,137.89		891,137.89
在产品	35,820,917.36	697,767.51	35,123,149.85	38,261,253.04	844,383.27	37,416,869.77
库存商品	91,998,311.45	2,364,906.61	89,633,404.84	90,464,484.56	1,097,011.49	89,367,473.07
发出商品	6,610,056.69		6,610,056.69	8,920,787.73	1,707.16	8,919,080.57
合同履约成本	818,067.88		818,067.88	1,609,397.35		1,609,397.35
合计	162,941,848.85	3,234,672.14	159,707,176.71	165,466,300.37	2,019,567.67	163,446,732.70

2、 存货跌价准备及合同履约成本减值准备

类别	上年年末余额	本期增加金额		本期减少金额		期末余额
		计提	其他	转回或转销	其他	
原材料	76,465.75	130,993.65		35,461.38		171,998.02
在产品	844,383.27	328,110.05		474,725.81		697,767.51
库存商品	1,097,011.49	1,972,668.47		704,773.35		2,364,906.61
发出商品	1,707.16			1,707.16		
合计	2,019,567.67	2,431,772.17		1,216,667.70		3,234,672.14

3、 存货期末余额不含有借款费用资本化金额

(九) 其他流动资产

项目	期末余额	上年年末余额
IPO 费用	3,720,283.03	
待认证进项税额	554,663.59	69,799.84
增值税留抵税额	262,334.16	804,646.59
定期存款及应计利息		20,145,972.60
其他	143,892.77	457,719.18
合计	4,681,173.55	21,478,138.21

(十) 固定资产

1、 固定资产及固定资产清理

项目	期末余额	上年年末余额
固定资产	653,871,711.17	488,806,721.74
固定资产清理		
合计	653,871,711.17	488,806,721.74

2、 固定资产情况

项目	房屋及建筑物	运输设备	机器设备	电子及办公设备	其他设备	合计
1. 账面原值						
（1）上年年末余额	161,448,655.63	15,534,071.59	513,082,534.23	5,264,762.14	6,663,600.06	701,993,623.65
（2）本期增加金额	92,979,374.69	100,619.97	133,213,632.00	392,105.28	589,920.26	227,275,652.20
—购置		100,619.97		68,318.59		168,938.56
—在建工程转入	92,979,374.69		133,213,632.00	323,786.69	589,920.26	227,106,713.64
（3）本期减少金额		288,102.24	8,716,329.41	186,482.16	5,575.22	9,196,489.03
—处置或报废		288,102.24	8,716,329.41	186,482.16	5,575.22	9,196,489.03
（4）期末余额	254,428,030.32	15,346,589.32	637,579,836.82	5,470,385.26	7,247,945.10	920,072,786.82
2. 累计折旧						
（1）上年年末余额	27,031,720.73	10,520,297.75	169,226,745.03	3,952,526.78	2,455,611.62	213,186,901.91
（2）本期增加金额	9,125,326.94	1,655,830.51	48,853,721.89	306,247.54	385,904.68	60,327,031.56
—计提	9,125,326.94	1,655,830.51	48,853,721.89	306,247.54	385,904.68	60,327,031.56
（3）本期减少金额		273,697.13	6,858,692.37	177,158.07	3,310.25	7,312,857.82
—处置或报废		273,697.13	6,858,692.37	177,158.07	3,310.25	7,312,857.82
（4）期末余额	36,157,047.67	11,902,431.13	211,221,774.55	4,081,616.25	2,838,206.05	266,201,075.65
3. 减值准备						

(1) 上年年末余额						
(2) 本期增加金额						
(3) 本期减少金额						
(4) 期末余额						
4. 账面价值						
(1) 期末账面价值	218,270,982.65	3,444,158.19	426,358,062.27	1,388,769.01	4,409,739.05	653,871,711.17
(2) 上年年末账面价值	134,416,934.90	5,013,773.84	343,855,789.20	1,312,235.36	4,207,988.44	488,806,721.74

- 3、 期末公司无暂时闲置的固定资产
- 4、 公司不存在通过经营租赁租出的固定资产情况
- 5、 期末公司不存在未办妥产权证书的固定资产情况

(十一) 在建工程

1、 在建工程及工程物资

项目	期末余额			上年年末余额		
	账面余额	减值准备	账面价值	账面余额	减值准备	账面价值
在建工程	13,025,743.37		13,025,743.37	44,613,714.27		44,613,714.27
工程物资						
合计	13,025,743.37		13,025,743.37	44,613,714.27		44,613,714.27

2、 在建工程情况

项目	期末余额			上年年末余额		
	账面余额	减值准备	账面价值	账面余额	减值准备	账面价值
设备安装工程	13,025,743.37		13,025,743.37	738,654.86		738,654.86
新能源三电系统及轻量化汽车零部件生产项目（二期）厂房建设工程				43,671,389.69		43,671,389.69
其他零星工程				203,669.72		203,669.72
合计	13,025,743.37		13,025,743.37	44,613,714.27		44,613,714.27

3、 重要的在建工程项目本期变动情况

项目名称	预算数	上年年末余额	本期增加金额	本期转入固定资产金额	本期其他减少金额	期末余额	工程累计投入占预算比例(%)	工程进度	利息资本化累计金额	其中：本期利息资本化金额	本期利息资本化率(%)	资金来源
新能源三电系统及轻量化汽车零部件生产项目（二期）厂房建设工程	10775.42 万元	43,671,389.69	45,898,325.55	89,569,715.24			83.12%	已竣工转固				自筹+借款
合计		43,671,389.69	45,898,325.55	89,569,715.24								

(十二) 使用权资产

1、 使用权资产情况

项目	房屋及建筑物	合计
1. 账面原值		
(1) 上年年末余额	8,947,053.78	8,947,053.78
(2) 本期增加金额		
(3) 本期减少金额	5,300,471.60	5,300,471.60
—处置(提前退租)	5,300,471.60	5,300,471.60
(4) 期末余额	3,646,582.18	3,646,582.18
2. 累计折旧		
(1) 上年年末余额	4,069,182.42	4,069,182.42
(2) 本期增加金额	2,832,904.64	2,832,904.64
—计提	2,832,904.64	2,832,904.64
(3) 本期减少金额	3,407,445.90	3,407,445.90
—处置(提前退租)	3,407,445.90	3,407,445.90
(4) 期末余额	3,494,641.16	3,494,641.16
3. 减值准备		
(1) 上年年末余额		
(2) 本期增加金额		
(3) 本期减少金额		
—转出至固定资产		
(4) 期末余额		
4. 账面价值		
(1) 期末账面价值	151,941.02	151,941.02
(2) 上年年末账面价值	4,877,871.36	4,877,871.36

(十三) 无形资产

1、 无形资产情况

项目	土地使用权	电脑软件	合计
1. 账面原值			
(1) 上年年末余额	65,120,953.20	7,946,527.84	73,067,481.04

(2) 本期增加金额		704,124.24	704,124.24
—购置		704,124.24	704,124.24
(3) 本期减少金额			
(4) 期末余额	65,120,953.20	8,650,652.08	73,771,605.28
2. 累计摊销			
(1) 上年年末余额	9,437,741.40	5,094,887.43	14,532,628.83
(2) 本期增加金额	1,344,491.04	1,136,916.43	2,481,407.47
—计提	1,344,491.04	1,136,916.43	2,481,407.47
(3) 本期减少金额			
(4) 期末余额	10,782,232.44	6,231,803.86	17,014,036.30
3. 减值准备			
(1) 上年年末余额			
(2) 本期增加金额			
(3) 本期减少金额			
(4) 期末余额			
4. 账面价值			
(1) 期末账面价值	54,338,720.76	2,418,848.22	56,757,568.98
(2) 上年年末账面价值	55,683,211.80	2,851,640.41	58,534,852.21

2、 期末公司不存在未办妥产权证书的土地使用权情况

(十四) 长期待摊费用

项目	上年年末余额	本期增加金额	本期摊销金额	其他减少金额	期末余额
模具费	15,503,110.43	27,924,074.47	17,567,958.55	76,428.48	25,782,797.87
房屋装修费	402,141.34		139,875.28	262,266.06	
合计	15,905,251.77	27,924,074.47	17,707,833.83	338,694.54	25,782,797.87

其他说明：本期房屋装修费其他减少金额 262,266.06 元，系租赁厂房退租剩余价值处置减少所致。

(十五) 递延所得税资产和递延所得税负债

1、 未经抵销的递延所得税资产

项目	期末余额	上年年末余额
----	------	--------

	可抵扣暂时性差异	递延所得税资产	可抵扣暂时性差异	递延所得税资产
可弥补亏损	104,385,043.93	15,657,756.59	73,064,238.27	18,266,059.57
递延收益	29,094,267.18	4,364,140.08	17,586,321.19	2,778,747.94
资产减值准备	20,682,251.94	3,102,337.79	17,534,471.94	2,655,348.46
内部交易抵销产生的暂时性差异	1,733,960.96	260,094.14	1,081,726.54	162,258.98
交易性金融负债的公允价值变动	29,880.00	4,482.00	33,300.00	4,995.00
租赁负债			5,115,530.08	1,094,487.31
合计	155,925,404.01	23,388,810.60	114,415,588.02	24,961,897.26

2、 未经抵销的递延所得税负债

项目	期末余额		上年年末余额	
	应纳税暂时性差异	递延所得税负债	应纳税暂时性差异	递延所得税负债
固定资产折旧一次性扣除	339,295,956.69	50,894,393.51	260,186,461.14	46,907,844.15
使用权资产	151,941.02	22,791.15	4,877,871.36	1,021,944.64
交易性金融资产的公允价值变动	29,880.00	4,482.00		
合计	339,477,777.71	50,921,666.66	265,064,332.50	47,929,788.79

3、 公司期末不存在未确认的递延所得税资产

(十六) 其他非流动资产

项目	期末余额			上年年末余额		
	账面余额	减值准备	账面价值	账面余额	减值准备	账面价值
预付长期资产购置款	2,128,451.38		2,128,451.38	5,376,035.93		5,376,035.93
待摊销商业折扣	4,390,022.62		4,390,022.62	4,807,404.25		4,807,404.25
在制自用模具				124,005.70		124,005.70
合计	6,518,474.00		6,518,474.00	10,307,445.88		10,307,445.88

(十七) 所有权或使用权受到限制的资产

项目	期末				上年年末			
	账面余额	账面价值	受限类型	受限情况	账面余额	账面价值	受限类型	受限情况
货币资金	73,668.01	73,668.01	质押	开立承兑汇票、ETC 保证金等	7,306,523.50	7,306,523.50	质押	开立承兑汇票
固定资产	191,211,092.04	184,515,112.33	抵押	取得借款、开立承兑汇票	98,231,717.35	97,674,026.33	抵押	取得借款、开立承兑汇票
无形资产	32,792,857.50	31,119,525.54	抵押	取得借款、开立承兑汇票	32,792,857.50	31,775,382.66	抵押	取得借款、开立承兑汇票
合计	224,077,617.55	215,708,305.88			138,331,098.35	136,755,932.49		

(十八) 短期借款

1、 短期借款分类

项目	期末余额	上年年末余额
已贴现未到期应收票据	53,187,507.72	52,492,052.03
国内信用证议付融资		33,289,149.80
应收账款保理融资		10,000,000.00
未到期应付利息		7,027.78
合计	53,187,507.72	95,788,229.61

2、 期末公司不存在已逾期未偿还的短期借款

(十九) 交易性金融负债

项目	期末余额	上年年末余额
交易性金融负债	29,880.00	48,800.00
其中：衍生金融负债	29,880.00	48,800.00
合计	29,880.00	48,800.00

(二十) 应付票据

种类	期末余额	上年年末余额
银行承兑汇票	328,633,358.48	183,305,133.97
合计	328,633,358.48	183,305,133.97

其他说明：期末公司不存在已到期未支付的应付票据。

(二十一) 应付账款

1、 应付账款列示

项目	期末余额	上年年末余额
1 年以内	170,537,792.70	173,528,638.80
1 年以上	346,105.20	253,436.57
合计	170,883,897.90	173,782,075.37

2、 期末公司无账龄超过一年或逾期的重要应付账款

(二十二) 预收款项

1、 预收款项列示

项目	期末余额	上年年末余额
预收租赁款	62,579.36	71,626.98
合计	62,579.36	71,626.98

2、 期末公司无账龄超过一年的重要预收款项

(二十三) 合同负债

1、 合同负债情况

项目	期末余额	上年年末余额
预收货款	4,356,709.74	5,874,172.01
合计	4,356,709.74	5,874,172.01

2、 期末公司无账龄超过一年的重要合同负债

(二十四) 应付职工薪酬

1、 应付职工薪酬列示

项目	上年年末余额	本期增加	本期减少	期末余额
短期薪酬	20,852,921.76	172,500,172.14	167,475,601.17	25,877,492.73
离职后福利-设定提存计划	799,561.92	11,215,827.33	10,999,367.10	1,016,022.15
辞退福利		237,910.00	237,910.00	
合计	21,652,483.68	183,953,909.47	178,712,878.27	26,893,514.88

2、 短期薪酬列示

项目	上年年末余额	本期增加	本期减少	期末余额
(1) 工资、奖金、津贴和补贴	19,498,612.00	154,043,445.81	149,132,615.38	24,409,442.43
(2) 职工福利费		7,044,507.74	7,044,507.74	
(3) 社会保险费	493,605.34	6,268,146.39	6,185,667.09	576,084.64
其中：医疗保险费	439,287.47	5,677,064.39	5,592,946.52	523,405.34
工伤保险费	54,317.87	591,082.00	592,720.57	52,679.30
(4) 住房公积金		3,482,724.00	3,482,724.00	

(5) 工会经费和职工教育经费	860,704.42	1,661,348.20	1,630,086.96	891,965.66
合计	20,852,921.76	172,500,172.14	167,475,601.17	25,877,492.73

3、 设定提存计划列示

项目	上年年末余额	本期增加	本期减少	期末余额
基本养老保险	773,769.60	10,876,001.28	10,664,537.28	985,233.60
失业保险费	25,792.32	339,826.05	334,829.82	30,788.55
合计	799,561.92	11,215,827.33	10,999,367.10	1,016,022.15

(二十五) 应交税费

税费项目	期末余额	上年年末余额
企业所得税	4,173,220.34	8,158,955.96
增值税	2,842,387.51	2,513,505.59
房产税	1,780,375.49	850,601.55
土地使用税	482,530.25	406,528.25
个人所得税	440,595.33	338,936.48
印花税	237,587.84	255,610.00
教育费附加	113,985.50	110,957.19
城市维护建设税	112,129.71	41,590.07
环保税	300.00	201.00
合计	10,183,111.97	12,676,886.09

(二十六) 其他应付款

项目	期末余额	上年年末余额
应付利息		
应付股利		
其他应付款项	64,019.90	189,894.36
合计	64,019.90	189,894.36

1、 其他应付款项

(1) 按款项性质列示

项目	期末余额	上年年末余额
保证金及押金	10,000.00	5,000.00
往来款项		131,640.00
其他	54,019.90	53,254.36
合计	64,019.90	189,894.36

(2) 期末公司不存在账龄超过一年或逾期的重要其他应付款项

(二十七) 一年内到期的非流动负债

项目	期末余额	上年年末余额
一年内到期的长期借款	10,450,000.00	
一年内到期的租赁负债		4,009,336.51
未到期长期借款应计利息	63,344.18	81,176.40
合计	10,513,344.18	4,090,512.91

(二十八) 其他流动负债

项目	期末余额	上年年末余额
已背书未到期应收票据	7,421,326.27	9,238,578.84
待转销项税额	440,715.64	360,125.88
合计	7,862,041.91	9,598,704.72

(二十九) 长期借款

项目	期末余额	上年年末余额
抵押加保证借款	83,781,008.70	97,681,008.70
合计	83,781,008.70	97,681,008.70

(三十) 租赁负债

项目	期末余额	上年年末余额
房屋租赁		1,106,193.57
合计		1,106,193.57

(三十一) 递延收益

项目	上年年末余额	本期增加	本期减少	期末余额	形成原因
与资产相关政府补助	20,798,563.00	15,106,800.00	3,651,477.45	32,253,885.55	各类设备投入及技改相关的政府补助款
合计	20,798,563.00	15,106,800.00	3,651,477.45	32,253,885.55	

(三十二) 股本

股东名称	上年年末余额	本期增加	本期减少	期末余额
林国栋	28,506,348.00			28,506,348.00
宁波梅山保税港区佳隆控股有限公司	11,949,351.00			11,949,351.00
唐美云	7,341,654.00			7,341,654.00
宁波隆钰企业管理合伙企业（有限合伙）	2,454,834.00			2,454,834.00
宁波羌红创业投资合伙企业（有限合伙）	747,813.00			747,813.00
合计	51,000,000.00			51,000,000.00

(三十三) 资本公积

项目	上年年末余额	本期增加	本期减少	期末余额
资本溢价（股本溢价）	348,432,957.38			348,432,957.38
其他资本公积	6,607,165.22	3,739,214.82		10,346,380.04
合计	355,040,122.60	3,739,214.82		358,779,337.42

本期增减变动情况、变动原因说明：

本期其他资本公积增加 3,739,214.82 元，系计提股份支付费用所致。

(三十四) 专项储备

项目	上年年末余额	本期增加	本期减少	期末余额
----	--------	------	------	------

安全生产费	1,148,709.35	4,850,304.04	2,197,032.27	3,801,981.12
合计	1,148,709.35	4,850,304.04	2,197,032.27	3,801,981.12

(三十五) 盈余公积

项目	上年年末余额	本期增加	本期减少	期末余额
法定盈余公积	24,674,826.79	825,173.21		25,500,000.00
合计	24,674,826.79	825,173.21		25,500,000.00

盈余公积说明，包括本期增减变动情况、变动原因说明：

根据公司实现的净利润按照 10%的比例计提法定盈余公积，本期法定盈余公积增加 825,173.21 元，系累计金额达到注册资本的 50%为限不再提取。

(三十六) 未分配利润

项目	本期金额	上期金额
调整前上年年末未分配利润	233,046,861.51	141,370,714.65
调整年初未分配利润合计数（调增+，调减-）		
调整后年初未分配利润	233,046,861.51	141,370,714.65
加：本期归属于母公司所有者的净利润	143,048,986.14	128,487,109.75
减：提取法定盈余公积	825,173.21	11,820,962.89
应付普通股股利		24,990,000.00
期末未分配利润	375,270,674.44	233,046,861.51

(三十七) 营业收入和营业成本

1、 营业收入和营业成本情况

项目	本期金额		上期金额	
	收入	成本	收入	成本
主营业务	998,257,584.64	747,732,378.62	843,907,231.61	639,966,757.84
其他业务	27,454,301.86	119,360.66	24,985,744.46	463,334.70
合计	1,025,711,886.50	747,851,739.28	868,892,976.07	640,430,092.54

2、 主营业务收入的分解信息

类别	本期金额	上期金额
按产品类型分类:		
铝合金零部件	972,947,289.81	812,881,367.72
模具	25,310,294.83	31,025,863.89
合计	998,257,584.64	843,907,231.61
按商品转让时间分类:		
在某一时点确认	998,257,584.64	843,907,231.61
在某一时段内确认		
合计	998,257,584.64	843,907,231.61
按销售地区分类:		
内销	679,179,909.58	502,029,886.97
外销	319,077,675.06	341,877,344.64
合计	998,257,584.64	843,907,231.61

(三十八) 税金及附加

项目	本期金额	上期金额
城市维护建设税	2,550,323.41	2,417,565.52
教育费附加	1,821,659.56	1,730,082.52
房产税	1,783,464.84	850,601.55
印花税	784,865.87	559,984.31
土地使用税	482,530.25	406,528.25
车船使用税	18,788.54	14,753.15
环保税	2,779.79	351.39
合计	7,444,412.26	5,979,866.69

(三十九) 销售费用

项目	本期金额	上期金额
职工薪酬	3,886,692.14	3,374,060.52
仓储费用	2,794,205.66	1,856,441.54
业务招待费	699,984.59	708,221.80
差旅费用	416,625.92	324,700.96
佣金	390,656.22	533,656.87
其他	346,571.20	288,181.30

合计	8,534,735.73	7,085,262.99
----	--------------	--------------

(四十) 管理费用

项目	本期金额	上期金额
职工薪酬	32,884,190.28	27,215,724.05
折旧及摊销	8,319,550.70	6,814,784.89
中介机构服务费	5,708,079.30	5,617,166.84
股份支付	3,739,214.82	3,097,874.04
办公费	3,073,702.65	2,210,524.65
业务招待费	1,812,724.35	2,364,356.96
车辆使用费用	1,181,745.73	844,157.29
差旅费	193,251.17	116,558.72
残保金		120,793.92
其他	1,653,063.99	1,670,044.83
合计	58,565,522.99	50,071,986.19

(四十一) 研发费用

项目	本期金额	上期金额
直接人工	32,515,480.64	26,773,735.47
直接投入	13,915,234.03	11,839,358.50
折旧摊销费用	2,244,100.44	1,816,054.97
其他	513,531.72	1,244,385.96
合计	49,188,346.83	41,673,534.90

(四十二) 财务费用

项目	本期金额	上期金额
利息费用	2,896,749.44	4,697,355.49
其中：租赁负债利息费用	58,293.27	363,140.81
减：利息收入	2,935,410.24	4,966,782.60
汇兑损益	-573,377.79	-5,309,009.51
其他	352,354.22	375,023.66
合计	-259,684.37	-5,203,412.96

(四十三) 其他收益

项目	本期金额	上期金额
政府补助	7,931,215.50	17,252,942.32
进项税加计抵减	1,846,785.89	3,217,835.93
代扣个人所得税手续费返还	62,539.62	48,171.93
合计	9,840,541.01	20,518,950.18

(四十四) 投资收益

项目	本期金额	上期金额
处置交易性金融资产取得的投资收益	1,887,888.67	1,766,353.65
金融资产终止确认损益	-869,510.92	-359,833.49
合计	1,018,377.75	1,406,520.16

(四十五) 公允价值变动收益

产生公允价值变动收益的来源	本期金额	上期金额
交易性金融资产	29,880.00	
其中：衍生金融工具产生的公允价值变动收益	29,880.00	
交易性金融负债	-29,880.00	-33,300.00
其中：衍生金融工具产生的公允价值变动收益	-29,880.00	-33,300.00
合计		-33,300.00

(四十六) 信用减值损失

项目	本期金额	上期金额
应收账款坏账损失	1,881,579.09	4,089,842.89
其他应收款坏账损失	51,096.44	-140,129.70
合计	1,932,675.53	3,949,713.19

(四十七) 资产减值损失

项目	本期金额	上期金额
存货跌价损失及合同履约成本减值损失	2,431,772.17	1,453,612.96
合计	2,431,772.17	1,453,612.96

(四十八) 资产处置收益

项目	本期金额	上期金额	计入当期非经常性损益的金 额
固定资产处置收益	-507,864.59	-119,904.05	-507,864.59
使用权资产处置收 益	611,332.32	752,092.36	611,332.32
合计	103,467.73	632,188.31	103,467.73

(四十九) 营业外收入

项目	本期金额	上期金额	计入当期非经常性损益的金 额
非流动资产报废收益		897.42	
其他	89,430.34	2,599.23	89,430.34
合计	89,430.34	3,496.65	89,430.34

(五十) 营业外支出

项目	本期金额	上期金额	计入当期非经常性 损益的金额
现金捐赠支出	160,000.00	120,000.00	160,000.00
非流动资产毁损报废损失	131,881.66	80,539.75	131,881.66
其他	9,764.25	30,650.39	9,764.25
合计	301,645.91	231,190.14	301,645.91

(五十一) 所得税费用

1、 所得税费用表

项目	本期金额	上期金额
当期所得税费用	12,832,521.93	18,516,167.75
递延所得税费用	4,564,964.53	-1,562,044.47
合计	17,397,486.46	16,954,123.28

2、 会计利润与所得税费用调整过程

项目	本期金额
----	------

利润总额	160,772,537.00
按法定[或适用]税率计算的所得税费用	24,115,880.55
子公司适用不同税率的影响	-108,322.35
调整以前期间所得税的影响	
非应税收入的影响	
不可抵扣的成本、费用和损失的影响	1,134,230.53
税率变动对期初递延所得税余额的影响	-370,579.86
加计扣除（研发费、残疾人工资等）	-7,365,828.89
其他	-7,893.52
所得税费用	17,397,486.46

(五十二) 每股收益

1、 基本每股收益

基本每股收益以归属于母公司普通股股东的合并净利润除以本公司发行在外普通股的加权平均数计算：

项目	本期金额	上期金额
归属于母公司普通股股东的合并净利润	143,048,986.14	128,487,109.75
本公司发行在外普通股的加权平均数	51,000,000.00	51,000,000.00
基本每股收益	2.80	2.52
其中：持续经营基本每股收益	2.80	2.52
终止经营基本每股收益		

2、 稀释每股收益

稀释每股收益以归属于母公司普通股股东的合并净利润（稀释）除以本公司发行在外普通股的加权平均数（稀释）计算：

项目	本期金额	上期金额
归属于母公司普通股股东的合并净利润（稀释）	143,048,986.14	128,487,109.75
本公司发行在外普通股的加权平均数（稀释）	51,000,000.00	51,000,000.00
稀释每股收益	2.80	2.52
其中：持续经营稀释每股收益	2.80	2.52
终止经营稀释每股收益		

(五十三) 现金流量表项目

1、 与经营活动有关的现金

(1) 收到的其他与经营活动有关的现金

项目	本期金额	上期金额
政府补助	18,765,788.05	22,916,803.41
年初受限货币资金本期收回	7,267,696.26	
存款利息收入	3,081,382.84	4,820,810.00
保证金、押金、备用金	1,437,700.00	812,167.50
资金往来收到的现金	77,915.00	20,264.22
其他	151,969.96	55,430.11
合计	30,782,452.11	28,625,475.24

(2) 支付的其他与经营活动有关的现金

项目	本期金额	上期金额
费用支出	32,964,237.42	24,314,837.22
资金往来支付的现金	163,756.95	445,433.58
保证金、押金、备用金	21,610.00	39,790.00
经营活动受限货币资金本期增加		6,663,346.53
其他	614.07	17,370.55
合计	33,150,218.44	31,480,777.88

2、 与投资活动有关的现金

(1) 收到的其他与投资活动有关的现金

项目	本期金额	上期金额
年初受限货币资金本期收回	15,233.03	643,579.24
卖出期权收到的资金		137,900.00
合计	15,233.03	781,479.24

(2) 支付的其他与投资活动有关的现金

项目	本期金额	上期金额
----	------	------

投资活动受限货币资金本期增加	50,073.80	
合计	50,073.80	

(3) 收到的重要投资活动有关的现金

其他说明：本期投资活动收到的现金主要为理财产品到期赎回产生的金额。

(4) 支付的重要投资活动有关的现金

其他说明：本期投资活动支付的现金主要为购买理财产品、购建厂房、购买设备等投资活动所产生的金额。

3、与筹资活动有关的现金

(1) 支付的其他与筹资活动有关的现金

项目	本期金额	上期金额
租赁支付的现金	2,623,847.20	6,568,847.20
IPO 费用支付的现金	3,521,000.00	
合计	6,144,847.20	6,568,847.20

(五十四) 现金流量表补充资料

1、现金流量表补充资料

补充资料	本期金额	上期金额
1、将净利润调节为经营活动现金流量		
净利润	143,375,050.54	128,794,861.45
加：信用减值损失	1,932,675.53	3,949,713.19
资产减值损失	2,431,772.17	1,453,612.96
固定资产折旧	60,327,031.56	46,734,270.96
油气资产折耗		
使用权资产折旧	2,832,904.64	6,175,351.47
无形资产摊销	2,260,727.92	1,538,008.75
长期待摊费用摊销	17,707,833.83	10,797,746.51
处置固定资产、无形资产和其他长期资产的损失（收益以“－”号填列）	-103,467.73	-632,188.31

固定资产报废损失（收益以“－”号填列）	131,881.66	79,642.33
公允价值变动损失（收益以“－”号填列）		33,300.00
财务费用（收益以“－”号填列）	2,323,371.65	-611,654.02
投资损失（收益以“－”号填列）	-1,887,888.67	-1,766,353.65
递延所得税资产减少（增加以“－”号填列）	1,573,086.66	-13,282,226.63
递延所得税负债增加（减少以“－”号填列）	2,991,877.87	11,720,182.16
存货的减少（增加以“－”号填列）	1,307,783.82	-12,917,177.68
经营性应收项目的减少（增加以“－”号填列）	-117,197,568.33	-121,576,522.85
经营性应付项目的增加（减少以“－”号填列）	100,900,528.55	122,885,038.82
其他	13,748,512.64	-3,182,693.28
经营活动产生的现金流量净额	234,656,114.31	180,192,912.18
2、不涉及现金收支的重大投资和筹资活动		
债务转为资本		
一年内到期的可转换公司债券		
承担租赁负债方式取得使用权资产		
3、现金及现金等价物净变动情况		
现金的期末余额	225,341,692.94	123,563,338.24
减：现金的期初余额	123,563,338.24	159,569,632.47
加：现金等价物的期末余额		
减：现金等价物的期初余额		
现金及现金等价物净增加额	101,778,354.70	-36,006,294.23

2、 现金和现金等价物的构成

项目	期末余额	上年年末余额
一、现金	225,341,692.94	123,563,338.24
其中：库存现金	32,108.38	13,784.16
可随时用于支付的数字货币		
可随时用于支付的银行存款	225,309,584.56	123,549,554.08
可随时用于支付的其他货币资金		
二、现金等价物		
其中：三个月内到期的债券投资		
三、期末现金及现金等价物余额	225,341,692.94	123,563,338.24

其中：持有但不能由母公司或集团内其他子公司使用的现金和现金等价物		
----------------------------------	--	--

公司期末不存在使用范围受限但仍作为现金和现金等价物列示的情况。

不属于现金及现金等价物的货币资金：

项目	期末余额	上年年末余额	不属于现金及现金等价物的理由
银行承兑汇票保证金	18,594.21	7,306,523.50	保证金使用受限
金融衍生产品保证金	50,073.80		保证金使用受限
ETC 保证金	5,000.00		保证金使用受限
合计	73,668.01	7,306,523.50	

(五十五) 外币货币性项目

1、 外币货币性项目

项目	期末外币余额	折算汇率	期末折算人民币余额
货币资金			99,742,045.23
其中：美元	14,184,949.64	7.0288	99,704,046.22
欧元	4,614.05	8.2355	37,999.01
应收账款			57,139,384.31
其中：美元	6,592,424.50	7.0288	46,336,833.35
欧元	1,311,705.54	8.2355	10,802,550.96
应付账款			3,213,986.84
其中：美元	197,680.04	7.0288	1,389,453.47
欧元	209,991.55	8.2355	1,729,385.41
泰铢	427,631.28	0.2225	95,147.96

2、 期末公司不存在境外经营实体

(五十六) 租赁

作为承租人

项目	本期金额	上期金额
租赁负债的利息费用	58,293.27	363,140.81

与租赁相关的总现金流出	2,623,847.20	6,568,847.20
-------------	--------------	--------------

六、研发支出

项目	本期金额	上期金额
直接人工	32,515,480.64	26,773,735.47
直接投入	13,915,234.03	11,839,358.50
折旧摊销费用	2,244,100.44	1,816,054.97
其他	513,531.72	1,244,385.96
合计	49,188,346.83	41,673,534.90
其中：费用化研发支出	49,188,346.83	41,673,534.90
资本化研发支出		

七、合并范围的变更

本期公司合并范围包括：全资子公司宁波隆跃科技有限公司、控股子公司宁波嘉隆新能源有限公司，较上期未发生变化。

八、在其他主体中的权益

(一) 在子公司中的权益

1、企业集团的构成

子公司名称	注册资本	主要经营地	注册地	业务性质	持股比例(%)		取得方式
					直接	间接	
宁波隆跃科技有限公司（以下简称“隆跃科技”）	7,000.00 万元	宁波市	宁波市	制造业	100.00		设立
宁波嘉隆新能源有限公司	150.00 万元	宁波市	宁波市	光伏发电	60.00		设立

九、政府补助

(一) 计入当期损益的政府补助

类型	本期发生额	上期发生额
与资产相关的政府补助	3,651,477.45	2,107,638.91
与收益相关的政府补助	4,279,738.05	15,145,303.41
合计	7,931,215.50	17,252,942.32

(二) 涉及政府补助的负债项目

负债项目	上年年末余额	本期新增补助金额	本期计入营业外 收入金额	本期转入其他 收益金额	本期冲减成本 费用金额	其他变动	期末余额	与资产相关/与收 益相关
递延收益	20,798,563.00	15,106,800.00		3,651,477.45			32,253,885.55	与资产相关

十、与金融工具相关的风险

(一) 金融工具产生的各类风险

本公司在经营过程中面临各种金融风险：信用风险、流动性风险和市场风险。上述金融风险以及本公司为降低这些风险所采取的风险管理政策如下所述：

董事会负责规划并建立本公司的风险管理架构，制定本公司的风险管理政策和相关指引并监督风险管理措施的执行情况。

本公司通过适当的多样化投资及业务组合来分散金融工具风险，并通过制定相应的风险管理政策减少集中于单一行业、特定地区或特定交易对手的风险。

1、信用风险

信用风险是指交易对手未能履行合同义务而导致本公司发生财务损失的风险。

本公司主要面临赊销导致的客户信用风险。在签订新合同之前，本公司会对新客户的信用风险进行评估，包括外部信用评级和在某些情况下的银行资信证明（当此信息可获取时）。公司对每一客户均设置了信用期限。

公司通过对已有客户信用评级的季度监控以及应收账款账龄分析的月度审核来确保公司的整体信用风险在可控的范围内。在监控客户的信用风险时，按照客户的信用特征对其分组。被评为“高风险”级别的客户会放在受限制客户名单里，并且只有在额外批准的前提下，公司才可在未来期间内对其赊销，否则必须要求其提前支付相应款项。

2、流动性风险

流动性风险是指企业在履行以交付现金或其他金融资产的方式结算的义务时发生资金短缺的风险。

本公司的政策是确保拥有充足的现金以偿还到期债务。流动性风险由本公司的财务部门集中控制。财务部门通过监控现金余额、可随时变现的有价证券以及对未来 12 个月现金流量的滚动预测，确保公司在所有合理预测的情况下拥有充足的资金偿还债务。同时持续监控公司是否符合借款协议的规定，从主要金融机构获得提供足够备用资金的承诺，以满足短期和长期的资金需求。

本公司各项金融负债以未折现的合同现金流量按到期日列示如下：

项目	期末余额						
	即时偿还	1年以内	1-2年	2-5年	5年以上	未折现合同金额合计	账面价值
短期借款		53,187,507.72				53,187,507.72	53,187,507.72
应付票据		328,633,358.48				328,633,358.48	328,633,358.48
应付账款		170,883,897.90				170,883,897.90	170,883,897.90
应付职工薪酬		26,893,514.88				26,893,514.88	26,893,514.88
其他应付款		64,019.90				64,019.90	64,019.90
一年内到期的非流动负债		10,513,344.18				10,513,344.18	10,513,344.18
长期借款			17,500,000.00	66,281,008.70		83,781,008.70	83,781,008.70
合计		590,175,643.06	17,500,000.00	66,281,008.70		673,956,651.76	673,956,651.76

项目	上年年末余额						
	即时偿还	1年以内	1-2年	2-5年	5年以上	未折现合同金额合计	账面价值
短期借款		95,788,229.61				95,788,229.61	95,788,229.61
应付票据		183,305,133.97				183,305,133.97	183,305,133.97
应付账款		173,782,075.37				173,782,075.37	173,782,075.37
应付职工薪酬		21,652,483.68				21,652,483.68	21,652,483.68
其他应付款		189,894.36				189,894.36	189,894.36
一年内到期的非流动负债		4,167,274.76				4,167,274.76	4,090,512.91
租赁负债			1,119,266.06			1,119,266.06	1,106,193.57
长期借款			19,600,000.00	78,081,008.70		97,681,008.70	97,681,008.70
合计		478,885,091.75	20,719,266.06	78,081,008.70		577,685,366.51	577,595,532.17

3、 市场风险

金融工具的市场风险是指金融工具的公允价值或未来现金流量因市场价格变动而发生波动的风险，包括汇率风险、利率风险。

(1) 利率风险

利率风险是指金融工具的公允价值或未来现金流量因市场利率变动而发生波动的风险。

本公司面临的利率风险主要来源于银行借款。公司目前的政策是根据当时的市场环境来决定固定利率及浮动利率合同的相对比例，并通过定期审阅与监察维持适当的固定和浮动利率工具组合。尽管该政策不能使本公司完全避免支付的利率超出现行市场利率的风险，也不能完全消除与利息支付波动相关的现金流量风险，但是管理层认为该政策实现了这些风险之间的合理平衡。

(2) 汇率风险

汇率风险是指金融工具的公允价值或未来现金流量因外汇汇率变动而发生波动的风险。

本公司持续监控外币交易和外币资产及负债的规模，以最大程度降低面临的外汇风险。此外，公司还可能签署远期外汇合约或货币互换合约以达到规避汇率风险的目的。

本公司面临的汇率风险主要来源于以美元计价的金融资产和金融负债，外币金融资产和外币金融负债折算成人民币的金额列示如下：

项目	期末余额			上年年末余额		
	美元	其他外币	合计	美元	其他外币	合计
货币资金	99,704,046.22	37,999.01	99,742,045.23	29,043,145.16	7,709,628.56	36,752,773.72
应收账款	46,336,833.35	10,802,550.96	57,139,384.31	53,827,940.78	13,155,764.51	66,983,705.29
应付账款	1,389,453.47	1,824,533.37	3,213,986.84	2,593,732.37	1,129,503.64	3,723,236.01
合计	147,430,333.04	12,665,083.34	160,095,416.38	85,464,818.31	21,994,896.71	107,459,715.02

于 2025 年 12 月 31 日，在所有其他变量保持不变的情况下，如果美元对人民币升值或贬值 5%，则公司将增加或减少净利润 6,147,685.61 元。

(二) 金融资产转移

金融资产转移情况

金融资产转移方式	已转移金融资产		终止确认情况	终止确认情况的判断依据
	性质	金额		
背书或贴现	应收票据中尚未到期的银行承兑汇票	20,449,672.49	未终止确认	由于应收票据中的银行承兑汇票系由小型商业银行作为承兑人的银行承兑汇票，因存在到期不获兑付的风险，故公司将已背书或贴现的小型商业银行作为承兑人的承兑汇票不予终止确认
背书或贴现	应收款项融资中尚未到期的银行承兑汇票	80,659,315.92	终止确认	由于应收款项融资中的银行承兑汇票是由信用等级较高的银行承兑，到期不获支付的可能性较低，故本公司将已背书或贴现的信用级别较高的票据予以终止
合计		101,108,988.41		

十一、公允价值的披露

公允价值计量所使用的输入值划分为三个层次：

第一层次输入值是在计量日能够取得的相同资产或负债在活跃市场上未经调整的报价。

第二层次输入值是除第一层次输入值外相关资产或负债直接或间接可观察的输入值。

第三层次输入值是相关资产或负债的不可观察输入值。

公允价值计量结果所属的层次，由对公允价值计量整体而言具有重要意义的输入值所属的最低层次决定。

(一) 以公允价值计量的资产和负债的期末公允价值

项目	期末公允价值			
	第一层次公允价值计量	第二层次公允价值计量	第三层次公允价值计量	合计
一、持续的公允价值计量				
◆交易性金融资产		29,880.00		29,880.00
1.以公允价值计量且其变动计入当期损益的金融资产		29,880.00		29,880.00
(1) 衍生金融资产		29,880.00		29,880.00
◆应收款项融资			47,446,734.75	47,446,734.75
持续以公允价值计量的资产总额		29,880.00	47,446,734.75	47,476,614.75
◆交易性金融负债		29,880.00		29,880.00
1.交易性金融负债		29,880.00		29,880.00
(1) 衍生金融负债		29,880.00		29,880.00
持续以公允价值计量的负债总额		29,880.00		29,880.00

(二) 持续和非持续第一层次公允价值计量项目市价的确定依据

资产负债表日根据相同金融资产及金融负债在活跃市场上报价作为确定公允价值的依据。

(三) 持续和非持续第二层次公允价值计量项目，采用的估值技术和重要参数的定性及定量信息

持续第二层次公允价值计量的理财产品按照预期收益率进行测算确定其公允价值；

持续第二层次公允价值计量的衍生金融资产、衍生金融负债主要为远期外汇合约、外汇期权等，以资产负债表日的银行结售汇远期牌价为确定依据。

(四) 持续和非持续第三层次公允价值计量项目，采用的估值技术和重要参数的定性及定量信息

项目	期末公允价值	估值技术	不可观察输入值	范围区间（加权平均值）
应收款项融资	47,446,734.75	现金流量折现法	预期信用损失率	0-5%

(五) 持续的公允价值计量项目，本期内未发生各层级之间转换

(六) 本期未发生估值技术变更

十二、关联方及关联交易

(一) 本公司的母公司情况

本公司无母公司。本公司实际控制人为林国栋、唐美云夫妇。

(二) 本公司的子公司情况

本公司子公司的情况详见本附注“八、在其他主体中的权益”。

(三) 其他关联方情况

其他关联方名称	其他关联方与本公司的关系
宁波市北仑区大碶元源模具加工厂	公司前董事林鹏飞配偶的妹妹经营的个体工商户

(四) 关联交易情况

1、 购销商品、提供和接受劳务的关联交易

采购商品/接受劳务情况表

关联方	关联交易内容	本期金额	上期金额
宁波市北仑区大碶元源模具加工厂	加工费		121,889.91

其他说明：自2024年7月起，公司前董事林鹏飞自公司离任已满12个月，宁波市北仑区大碶元源模具加工厂不再作为公司关联方，上年同期数公司与其交易仍参照关联交易披露，2025年起不再作为关联交易披露。

2、 关联担保情况

本公司作为担保方：

被担保方	担保金额	担保期间	担保是否已经履行完毕	说明
隆跃科技	10,000,000.00	自担保书生效之日起至《授信协议》项下每笔贷款或其他融资或银行受让的应收账款债权的到期日或每笔	是	(1)

		垫款的垫款日另加三年。任一项具体授信展期，则保证期间延续至展期间届满后另加三年止。		
隆跃科技	320,000,000.00	本合同生效之日起至融资文件项下任何及/或全部债务履行期限届满之日起三年。	否	(2)
隆跃科技	20,000,000.00	主合同约定的债务人债务履行期限届满之日起两年。 主合同约定债务分笔到期的，则保证期间为每笔债务履行期限届满之日起两年。	是	(3)
隆跃科技	350,000,000.00	本合同项下所担保的债务逐笔单独计算保证期间，各债务保证期间为该笔债务履行期限届满之日起三年。	否	(4)
隆跃科技	30,000,000.00	本合同项下所担保的债务逐笔单独计算保证期间，各债务保证期间为该笔债务履行期限届满之日起三年。	否	(5)
隆跃科技	10,000,000.00	主合同约定的债务人债务履行期限届满之日起两年。 主合同约定债务分笔到期的，则保证期间为每笔债务履行期限届满之日起两年。	否	(6)
隆跃科技	50,000,000.00	自担保书生效之日起至《授信协议》项下每笔贷款或其他融资或银行受让的应收账款债权的到期日或每笔垫款的垫款日另加三年。任一项具体授信展期，则保证期间延续至展期间届满后另加三年止。	否	(7)

(1) 2024年6月18日，公司与招商银行股份有限公司宁波分行签订了《最高额不可撤销担保书》(6299240523-1)，保证期间为自担保书生效之日起至编号6299240523的《授信协议》项下每笔贷款或其他融资或贵行受让的应收账款债权的到期日或每笔垫款的垫款日另加三年。任一项具体授信展期，则保证期间延续至展期间届满后另加三年止。公司为子公司隆跃科技签订编号6299240523的《授信协议》下的各项融资业务所产生的债务提供担保，担保最高债务额合计10,000,000.00元。

截至2025年12月31日，该担保合同项下的履约义务已由编号为0599250733-1的《最高额不可撤销担保书》承接。

(2) 2024年6月14日，公司与中国农业银行股份有限公司宁波北仑分行、交通银行股份有限公司宁波北仑支行签订了隆跃科技新能源三电系统及轻量化汽车零部件生产项目(二期)银团贷款保证合同(北仑2024银团保证001号)，保证期间为自本合同生效之日起至融资文件项下任何及/或全部债务履行期限届满之日起三年，为子公司隆跃科技与各银团成员行订立的借款合同、银

行承兑汇票、信用证等其他授信业务所产生的债务提供担保，担保最高债务额合计 320,000,000.00 元。

截至 2025 年 12 月 31 日，上述担保事项下，子公司隆跃科技在中国农业银行股份有限公司宁波北仑分行开立的银行承兑汇票余额为 37,852,094.90 元，在交通银行股份有限公司宁波北仑支行开立的银行承兑汇票余额为 45,926,600.80 元。

(3) 2024 年 6 月 11 日，公司与宁波银行股份有限公司奉化支行签订了《最高额保证合同》(06400BY24000074)，为子公司隆跃科技自 2023 年 12 月 1 日起至 2025 年 6 月 7 日与宁波银行股份有限公司奉化支行签署的人民币/外币贷款、银行/商业承兑汇票贴现、银行承兑汇票承兑、商业承兑汇票保贴、银行保函（担保）、备用信用证等其他本外币表内外授信业务（包括或有债权业务）以及原 2023 年 4 月 6 日签订的编号为 06400BY23C4J961《最高额保证合同》项下所未清偿的债务提供连带责任保证担保，担保最高债务额为 2,000.00 万元。

截至 2025 年 12 月 31 日，该担保合同已到期。

(4) 2024 年 4 月 23 日，公司与中国银行股份有限公司奉化支行签订了《最高额保证合同》(奉化 2024 人保 094)，为子公司隆跃科技自 2024 年 4 月 23 日起至 2032 年 12 月 31 日止期间与中国银行股份有限公司奉化支行签署的借款、贸易融资、保函、资金业务及原 2023 年 5 月 11 日签订的编号为奉化 2023 人保 081《最高额保证合同》项下所未清偿的债务提供担保，担保最高债务额合计 350,000,000.00 元。

截至 2025 年 12 月 31 日，上述担保事项下，子公司隆跃科技取得的长期借款本金为 94,231,008.70 元，计提的利息为 63,344.18 元；子公司隆跃科技在中国银行股份有限公司奉化支行开立的银行承兑汇票余额为 79,785,397.52 元。

(5) 2024 年 3 月 7 日，公司与交通银行股份有限公司宁波北仑支行签订了《保证合同》(2024 最保 10102)，为子公司隆跃科技自 2024 年 3 月 7 日起至 2027 年 3 月 7 日止期间与交通银行股份有限公司宁波北仑支行签署的各类贷款、透支款、贴现款、各类贸易融资款、开立银行承兑汇票、信用证或担保函等授信业务提供担保，担保最高债务额合计 30,000,000.00 元。

截至 2025 年 12 月 31 日，上述担保事项下无担保余额。

(6) 2025 年 6 月 9 日，公司与宁波银行股份有限公司奉化支行签订了《最高额保证合同》(06400BY25000095)，为子公司隆跃科技自 2025 年 2 月 10 日起至 2026 年 5 月 29 日与宁波银行股份有限公司奉化支行签署的人民币/外币贷款、银行/商业承兑汇票贴现、银行承兑汇票承兑、商业承兑汇票保贴、银行保函（担保）、备用信用证等其他本外币表内外授信业务（包括或有债权业务）以及原 2024 年 6 月 11 日签订的编号为 06400BY24000074《最高额保证合同》项下尚未清偿的债务提供连带责任保证担保，担保最高债务额为 1,000.00 万元。

截至 2025 年 12 月 31 日，上述担保事项下无担保余额。

(7) 2025 年 7 月 25 日，公司与招商银行股份有限公司宁波分行签订了《最高额不可撤销担保书》(0599250733-1)，保证期间为自担保书生效之日起至编号 0599250733 的《授信协议》项下每笔贷款或其他融资或贵行受让的应收账款债权的到期日或每笔垫款的垫款日另加三年。任一项具体授信展期，则保证期间延续至展期期间届满后另加三年止。公司为子公司隆跃科技签订编号 0599250733 的《授信协议》下各项融资业务及原签有编号 6299240523 的授信协议所产生的债务提供担保，担保最高债务额合计 50,000,000.00 元。

截至 2025 年 12 月 31 日，上述担保事项下无担保余额。

本公司本期不存在作为被担保方的情况。

3、 关键管理人员薪酬

项目	本期金额	上期金额
关键管理人员薪酬	871.61 万元	770.27 万元

其他说明：为保持与上期金额可比，本期金额中包含取消监事会后原监事的薪酬。

(五) 关联方应收应付等未结算项目

1、 应付项目

项目名称	关联方	期末账面余额	上年年末账面余额
------	-----	--------	----------

应付账款			
	宁波市北仑区大碇元源模具加工 厂		99,873.35

其他说明：自 2024 年 7 月起，公司前董事林鹏飞自公司离任已满 12 个月，宁波市北仑区大碇元源模具加工厂不再作为公司关联方，上年年末账面余额仍参照关联交易披露，2025 年起不再作为关联交易披露。

十三、股份支付

(一) 股份支付总体情况

授予对象 类别	本期授予的各项权益 工具		本期行权的各项 权益工具		本期解锁的各 项权益工具		本期失效的各项权益 工具	
	数量	金额	数量	金额	数量	金额	数量	金额
周文宪							2.54 万 股	233,500.0 0
唐美云	2.54 万股	547,292.1 6						
合计		547,292.1 6						233,500.0 0

相关说明：本期周文宪因离职退出职工持股平台，按照相关协议约定，其所持合伙份额转让给普通合伙人唐美云，视作对唐美云授予权益工具并确认相应的股份支付费用。

(二) 以权益结算的股份支付情况

授予日权益工具公允价值的确定方法	通过评估确定
可行权权益工具数量的确定依据	预计都可行权
本期估计与上期估计有重大差异的原因	无
以权益结算的股份支付计入资本公积的累计金额	11,629,335.04

(三) 股份支付费用

授予对象	本期金额			上期金额		
	以权益结算 的股份支付	以现金 结算的	合计	以权益结算 的股份支付	以现金 结算的	合计

		股份支 付			股份支 付	
唐美云	877,412.90		877,412.90	96,620.64		96,620.64
张玉田等 其他职工	2,861,801.92		2,861,801.92	3,001,253.40		3,001,253.40
合计	3,739,214.82		3,739,214.82	3,097,874.04		3,097,874.04

(四) 本期股份支付未发生修改、终止情况

十四、承诺及或有事项

(一) 重要承诺事项

序号	被承诺方	抵押合同及编码	抵押资产	抵押期限	担保额度	期末借款余额
1	中国银行股份有限公司奉化支行	《最高额抵押合同》(奉化2024人抵161)	浙(2024)宁波市(奉化)不动产第0073646号	2024/11/18-2034/11/18	350,000,000.00	94,294,352.88
2	中国农业银行股份有限公司宁波北仑分行/交通银行股份有限公司宁波北仑支行	《宁波隆跃科技有限公司新能源三电系统及轻量化汽车零部件生产项目(二期)银团贷款抵押合同》(2024年甬农交银团抵字0001号)	浙(2025)宁波市(奉化)不动产第0186773号	2024/6/14-2030/11/30	107,000,000.00	
3	兴业银行股份有限公司北仑支行	兴银甬质(高)字第北仑210001号	合同项下质押最高本金限额为5,000.00万元,质押额度有效期自2021年2月2日至2026年2月2日			
4	兴业银行股份有限公司宁波分行	《最高额质押合同》MJZH20231214002528	合同项下质押最高本金限额为5,000.00万元,质押额度有效期自2023年12月14日至2028年12月13日			
5	中信银行股份有限公司宁波分行	自贸资产池最高额质押合同20240910号	合同项下质押最高本金限额为15,000.00万元,质押额度有效期自2024年9月27日至2029年9月27日			

(1) 2024年11月18日,子公司隆跃科技与中国银行股份有限公司奉化支行签订《最高额抵押合同》(奉化2024人抵161),将位于奉化经济开发区滨海新区滨沙路287号的不动产(浙(2024)宁波市(奉化)不动产权第0073646号)向银行抵押,为公司自2024年11月18日起至2034年11月18日止期间与中国银行股份有限公司奉化支行签署的借款、贸易融资、保函、资金业务及原2023年5月11日签订的编号为奉化2023人抵075《最高额抵押合同》项下尚未清偿的债务提供担保,担保最高债务额合计350,000,000.00元。

截至2025年12月31日,该房屋建筑物及土地使用权的账面净值为113,049,318.46元,上述事项下长期借款本金为94,231,008.70元,计提的利息为63,344.18元;子公司隆跃科技在该行开立的银行承兑汇票余额为79,785,397.52元。

(2) 2025年9月24日,子公司隆跃科技与中国农业银行股份有限公司宁波北仑分行、交通银行股份有限公司宁波北仑支行签订《宁波隆跃科技有限公司新能源三电系统及轻量化汽车零部件生产项目(二期)银团贷款抵押合同》(2024年甬农交银团抵字0001号),将位于奉化经济开发区滨海新区滨沙路285号的不动产(浙(2025)宁波市(奉化)不动产权第0186773号)向银行抵押,为公司自2024年6月14日起至2030年11月30日止期间与各银团成员行订立的贷款合同、银行承兑汇票、信用证等其他授信业务所产生的债务提供担保,担保最高债务额合计107,000,000.00元。

截至2025年12月31日,该房屋建筑物及土地使用权的账面净值为102,585,319.41元,上述事项下无借款余额;子公司隆跃科技在中国农业银行股份有限公司宁波北仑分行开立的银行承兑汇票余额为37,852,094.90元,在交通银行股份有限公司宁波北仑支行开立的银行承兑汇票余额为45,926,600.80元。

(3) 2021年2月2日,公司与兴业银行股份有限公司北仑支行签订《最高额质押合同》(兴银甬质(高)字第北仑210001号),质押最高本金限额为50,000,000.00元,质押额度有效期自2021年2月2日至2026年2月2日。

截至2025年12月31日,该合同项下无银行承兑汇票质押。

(4) 2023年12月14日,公司与兴业银行股份有限公司宁波分行签订《最高额质押合同》(MJZH20231214002528),质押最高本金限额为50,000,000.00元,质押额度有效期自2023年12月14日至2028年12月13日。

截至2025年12月31日,该合同项下无银行承兑汇票质押。

(5) 2024年9月25日,公司与中信银行股份有限公司宁波分行签订《资产池业务

最高额质押合同》(自贸资产池最高额质押合同 20240910 号), 质押最高本金限额为 150,000,000.00 元, 质押额度有效期自 2024 年 9 月 27 日至 2029 年 9 月 27 日。

截至 2025 年 12 月 31 日, 该合同项下无资产质押。

(二) 或有事项

截至 2025 年 12 月 31 日, 本公司作为担保方为全资子公司隆跃科技提供的关联担保情况如下:

被担保方	担保金额	担保期间	担保是否已经履行完毕
隆跃科技	320,000,000.00	本合同生效之日起至融资文件项下任何及/或全部债务履行期限届满之日起三年。	否
隆跃科技	10,000,000.00	主合同约定的债务人债务履行期限届满之日起两年。主合同约定债务分笔到期的, 则保证期间为每笔债务履行期限届满之日起两年。	否
隆跃科技	350,000,000.00	本合同项下所担保的债务逐笔单独计算保证期间, 各债务保证期间为该笔债务履行期限届满之日起三年。	否
隆跃科技	30,000,000.00	本合同项下所担保的债务逐笔单独计算保证期间, 各债务保证期间为该笔债务履行期限届满之日起三年。	否
隆跃科技	50,000,000.00	自担保书生效之日起至《授信协议》项下每笔贷款或其他融资或银行受让的应收账款债权的到期日或每笔垫款的垫款日另加三年。任一项具体授信展期, 则保证期间延续至展期期间届满后另加三年止。	否

十五、资产负债表日后事项

(一) 利润分配情况

拟分配的股利总额 (元)	37,400,000.00
拟分配每 10 股派息数 (元)	5.50
利润分配方案	2026 年 4 月 22 日, 公司第二届董事会第六次会议审议通过了 2025 年度利润分配方案的议案。公司本次权益分派预案如下: 公司目前总股本为 68,000,000 股, 以未分配利润向全体股东每 10 股派发现金红利 5.5 元 (含税)。 上述利润分配方案的议案尚需提交股东会审议

十六、其他重要事项

(一) 前期会计差错更正

1、 追溯重述法

本报告期未发生采用追溯重述法的前期会计差错更正事项。

2、 未来适用法

本报告期未发生采用未来适用法的前期会计差错更正事项。

(二) 终止经营

归属于母公司所有者的持续经营净利润和终止经营净利润

项目	本期金额	上期金额
归属于母公司所有者的持续经营净利润	143,048,986.14	128,487,109.75
归属于母公司所有者的终止经营净利润		

十七、 母公司财务报表主要项目注释

(一) 应收账款

1、 应收账款按账龄披露

账龄	期末余额	上年年末余额
1年以内(含1年)	357,688,060.38	334,539,348.55
1至2年	349,087.00	60,000.00
2至3年	60,000.00	
小计	358,097,147.38	334,599,348.55
减：坏账准备	17,066,012.16	15,270,523.21
合计	341,031,135.22	319,328,825.34

2、 应收账款按坏账计提方法分类披露

类别	期末余额					上年年末余额				
	账面余额		坏账准备		账面价值	账面余额		坏账准备		账面价值
	金额	比例 (%)	金额	计提比 例 (%)		金额	比例 (%)	金额	计提比 例 (%)	
按单项计提坏账准备										
按信用风险特征组合 计提坏账准备	358,097,147.38	100.00	17,066,012.16	4.77	341,031,135.22	334,599,348.55	100.00	15,270,523.21	4.56	319,328,825.34
其中：										
账龄组合	340,671,156.20	95.13	17,066,012.16	5.01	323,605,144.04	305,350,464.24	91.26	15,270,523.21	5.00	290,079,941.03
合并关联方组合	17,425,991.18	4.87			17,425,991.18	29,248,884.31	8.74			29,248,884.31
合计	358,097,147.38	100.00	17,066,012.16	4.77	341,031,135.22	334,599,348.55	100.00	15,270,523.21	4.56	319,328,825.34

按信用风险特征组合（账龄组合）计提坏账准备：

名称	期末余额		
	应收账款	坏账准备	计提比例（%）
1年以内（含1年）	340,262,069.20	17,013,103.46	5.00
1至2年	349,087.00	34,908.70	10.00
2至3年	60,000.00	18,000.00	30.00
合计	340,671,156.20	17,066,012.16	

3、 本期计提、转回或收回的坏账准备情况

类别	上年年末余额	本期变动金额				期末余额
		计提	收回或转回	转销或核销	其他变动	
账龄组合	15,270,523.21	1,795,488.95				17,066,012.16
合计	15,270,523.21	1,795,488.95				17,066,012.16

4、 本期未发生实际核销的应收账款情况

5、按欠款方归集的期末余额前五名的应收账款和合同资产情况

单位名称	应收账款期末余额	合同资产期末余额	应收账款和合同资产期末余额	占应收账款和合同资产期末余额合计数的比例(%)	应收账款坏账准备和合同资产减值准备期末余额
浙江富特科技股份有限公司	87,313,440.94		87,313,440.94	24.38	4,365,672.05
博格华纳排放系统（宁波）有限公司	41,875,624.40		41,875,624.40	11.69	2,093,781.22
中达电子（江苏）有限公司	23,593,430.38		23,593,430.38	6.59	1,179,671.52
福州泰全工业有限公司	17,789,385.99		17,789,385.99	4.97	889,469.30
香港台全有限公司	17,606,270.68		17,606,270.68	4.92	880,313.53
合计	188,178,152.39		188,178,152.39	52.55	9,408,907.62

(二) 其他应收款

项目	期末余额	上年年末余额
应收利息		
应收股利		
其他应收款项	590,003.10	772,988.52
合计	590,003.10	772,988.52

1、 其他应收款项

(1) 按账龄披露

账龄	期末余额	上年年末余额
1 年以内（含 1 年）	602,000.58	514,549.33
1 至 2 年		78,715.00
2 至 3 年		198,460.00
小计	602,000.58	791,724.33
减：坏账准备	11,997.48	18,735.81
合计	590,003.10	772,988.52

(2) 按坏账计提方法分类披露

类别	期末余额					上年年末余额				
	账面余额		坏账准备		账面价值	账面余额		坏账准备		账面价值
	金额	比例 (%)	金额	计提比 例 (%)		金额	比例 (%)	金额	计提比 例 (%)	
按单项计提坏账准备										
按信用风险特征组合计提坏账准备	602,000.58	100.00	11,997.48	1.99	590,003.10	791,724.33	100.00	18,735.81	2.37	772,988.52
其中：										
出口退税组合	362,050.97	60.14			362,050.97	297,263.13	37.55			297,263.13
账龄组合	239,949.61	39.86	11,997.48	5.00	227,952.13	296,001.20	37.39	18,735.81	6.33	277,265.39
合并关联方组合						198,460.00	25.07			198,460.00
合计	602,000.58	100.00	11,997.48	1.99	590,003.10	791,724.33	100.00	18,735.81	2.37	772,988.52

按信用风险特征组合（账龄组合）计提坏账准备：

名称	期末余额		
	其他应收款项	坏账准备	计提比例（%）
1年以内（含1年）	239,949.61	11,997.48	5.00
合计	239,949.61	11,997.48	

（3）坏账准备计提情况

坏账准备	第一阶段	第二阶段	第三阶段	合计
	未来12个月预期信用损失	整个存续期预期信用损失(未发生信用减值)	整个存续期预期信用损失(已发生信用减值)	
上年年末余额	10,864.31	7,871.50		18,735.81
上年年末余额在本期				
--转入第二阶段				
--转入第三阶段				
--转回第二阶段				
--转回第一阶段				
本期计提	1,133.17	-7,871.50		-6,738.33
本期转回				
本期转销				
本期核销				
其他变动				
期末余额	11,997.48			11,997.48

（4）本期计提、转回或收回的坏账准备情况

类别	上年年末余额	本期变动金额				期末余额
		计提	收回或转回	转销或核销	其他变动	
账龄组合	18,735.81	-6,738.33				11,997.48
合计	18,735.81	-6,738.33				11,997.48

(5) 本期未发生实际核销的其他应收款项情况

(6) 按款项性质分类情况

款项性质	期末账面余额	上年年末账面余额
出口退税款	362,050.97	297,263.13
代扣代缴款项	210,586.53	200,661.00
关联方往来款		198,460.00
保证金及押金		14,000.00
其他	29,363.08	81,340.20
合计	602,000.58	791,724.33

(7) 按欠款方归集的期末余额前五名的其他应收款项情况

单位名称	款项性质	期末余额	账龄	占其他应收款项期末余额合计数的比例(%)	坏账准备期末余额
出口退税	出口退税款	362,050.97	1 年以内	60.14	
代扣代缴住房公积金	代扣代缴款项	210,063.00	1 年以内	34.89	10,503.15
付国庆	其他	20,000.00	1 年以内	3.32	1,000.00
颜才均	其他	6,163.08	1 年以内	1.02	308.15
虞媛媛	其他	3,200.00	1 年以内	0.53	160.00
合计		601,477.05		99.90	11,971.30

(三) 长期股权投资

项目	期末余额			上年年末余额		
	账面余额	减值准备	账面价值	账面余额	减值准备	账面价值
对子公司投资	70,932,106.24		70,932,106.24	70,900,000.00		70,900,000.00
对联营、合营企业投资						
合计	70,932,106.24		70,932,106.24	70,900,000.00		70,900,000.00

对子公司投资

被投资单位	上年年末余额 (账面价值)	减值准备上年 年末余额	本期增减变动				期末余额 (账面价值)	减值准备期末 余额
			追加投资	减少投资	本期计提 减值准备	其他		
宁波嘉隆新能源有限公司	900,000.00						900,000.00	
宁波隆跃科技有限公司	70,000,000.00					32,106.24	70,032,106.24	
合计	70,900,000.00					32,106.24	70,932,106.24	

(四) 营业收入和营业成本

1、 营业收入和营业成本情况

项目	本期金额		上期金额	
	收入	成本	收入	成本
主营业务	1,018,995,351.50	840,983,042.50	865,695,535.01	685,993,991.70
其他业务	22,811,355.89	4,032,279.65	25,299,947.34	4,799,119.11
合计	1,041,806,707.39	845,015,322.15	890,995,482.35	690,793,110.81

(五) 投资收益

项目	本期金额	上期金额
处置交易性金融资产取得的投资收益	1,886,899.65	1,766,353.65
金融资产终止确认损益	-848,593.67	-255,972.38
合计	1,038,305.98	1,510,381.27

十八、 补充资料

(一) 当期非经常性损益明细表

项目	金额	说明
非流动性资产处置损益，包括已计提资产减值准备的冲销部分	26,134.29	
计入当期损益的政府补助，但与公司正常经营业务密切相关、符合国家政策规定、按照确定的标准享有、对公司损益产生持续影响的政府补助除外	7,931,215.50	
除同公司正常经营业务相关的有效套期保值业务外，非金融企业持有金融资产和金融负债产生的公允价值变动损益以及处置金融资产和金融负债产生的损益	1,334,200.00	
计入当期损益的对非金融企业收取的资金占用费		
委托他人投资或管理资产的损益	553,688.67	
对外委托贷款取得的损益		
因不可抗力因素，如遭受自然灾害而产生的各项资产损失		
单独进行减值测试的应收款项减值准备转回		
企业取得子公司、联营企业及合营企业的投资成本小于取得投资时应享有被投资单位可辨认净资产公允价值产生的收益		
同一控制下企业合并产生的子公司期初至合并日的当期净损益		
非货币性资产交换损益		
债务重组损益		

企业因相关经营活动不再持续而发生的一次性费用，如安置职工的支出等		
因税收、会计等法律、法规的调整对当期损益产生的一次性影响		
因取消、修改股权激励计划一次性确认的股份支付费用		
对于现金结算的股份支付，在可行权日之后，应付职工薪酬的公允价值变动产生的损益		
采用公允价值模式进行后续计量的投资性房地产公允价值变动产生的损益		
交易价格显失公允的交易产生的收益		
与公司正常经营业务无关的或有事项产生的损益		
受托经营取得的托管费收入		
除上述各项之外的其他营业外收入和支出	-134,882.13	
其他符合非经常性损益定义的损益项目	-766,562.96	
小计	8,943,793.37	
所得税影响额	1,467,183.31	
少数股东权益影响额（税后）	385.72	
合计	7,476,224.34	

“其他符合非经常性损益定义的损益项目”说明：

项目	本期金额
个税手续费返还	62,539.62
一次性确认股份支付费用	-829,102.58
合计	-766,562.96

(二) 净资产收益率及每股收益

报告期利润	加权平均净资产收益率（%）	每股收益（元）	
		基本每股收益	稀释每股收益
归属于公司普通股股东的净利润	19.34	2.80	2.80
扣除非经常性损益后归属于公司普通股股东的净利润	18.33	2.66	2.66

宁波隆源股份有限公司
(加盖公章)

二〇二六年四月二十二日

附：

第十二节 备查文件目录

（一）载有公司负责人、主管会计工作负责人、会计机构负责人（会计主管人员）签名并盖章的财务报表。

（二）载有会计师事务所盖章、注册会计师签名并盖章的审计报告原件。

（三）年度内在指定信息披露平台上公开披露过的所有公司文件的正本及公告的原稿。

文件备置地址：

公司董事会秘书办公室