

公司代码：688117

公司简称：圣诺生物

成都圣诺生物科技股份有限公司 2025年年度报告

重要提示

一、本公司董事会及董事、高级管理人员保证年度报告内容的真实性、准确性、完整性，不存在虚假记载、误导性陈述或重大遗漏，并承担个别和连带的法律责任。

二、公司上市时未盈利且尚未实现盈利

是 否

三、重大风险提示

公司已经在本报告中详细阐述公司在生产经营过程中可能面临的各种风险及应对措施，具体请查阅“第三节管理层讨论与分析”之“四、风险因素”。敬请投资者予以关注，注意投资风险。

四、公司全体董事出席董事会会议。

五、天健会计师事务所（特殊普通合伙）为本公司出具了标准无保留意见的审计报告。

六、公司负责人文永均、主管会计工作负责人伍利及会计机构负责人（会计主管人员）石杨声明：保证年度报告中财务报告的真实、准确、完整。

七、董事会决议通过的本报告期利润分配预案或公积金转增股本预案

公司拟以实施权益分派股权登记日登记的总股本为基数，向全体股东每10股分派现金红利3.20元（含税）。截至2026年4月23日，公司总股本为157,385,978股，以此计算合计拟派发现金红利50,363,512.96元（含税）。本年度公司现金分红总额55,362,091.62元（包括中期已分配的现金红利4,998,578.66元），占公司2025年度归属于母公司股东净利润的比例为35.06%。同时以资本公积金转增股本方式向全体股东每10股转增4股，合计转增62,954,391股，转增后公司总股本变更为220,340,369股（转增后公司总股本数以中国证券登记结算有限责任公司上海分公司最终登记结果为准，如有尾差，系取整所致）。

同时，提请股东会授权公司董事会具体执行上述利润分配及资本公积转增股本的方案，根据实施结果适时变更注册资本、修订《公司章程》相关条款并办理相关工商登记变更手续。

如在本利润分配方案披露之日起至实施权益分派的股权登记日期间，公司总股本发生变动的，拟维持分配比例、转增比例不变，相应调整分配总额和转增总额。如后续总股本发生变化，并将另行公告具体调整情况。

本次利润分配及资本公积转增股本方案尚需提交2025年年度股东会审议通过后实施。

母公司存在未弥补亏损

适用 不适用

八、是否存在公司治理特殊安排等重要事项

适用 不适用

九、前瞻性陈述的风险声明

适用 不适用

本报告所涉及的公司未来计划、发展战略等前瞻性陈述，不构成公司对投资者的实质承诺，请投资者注意投资风险。

十、是否存在被控股股东及其他关联方非经营性占用资金情况

否

十一、是否存在违反规定决策程序对外提供担保的情况

否

十二、是否存在半数以上董事无法保证公司所披露年度报告的真实性、准确性和完整性

否

十三、其他

适用 不适用

目录

| | | |
|-----|-------------------|-----|
| 第一节 | 释义 | 5 |
| 第二节 | 公司简介和主要财务指标 | 8 |
| 第三节 | 管理层讨论与分析 | 13 |
| 第四节 | 公司治理、环境和社会 | 65 |
| 第五节 | 重要事项 | 93 |
| 第六节 | 股份变动及股东情况 | 126 |
| 第七节 | 债券相关情况 | 133 |
| 第八节 | 财务报告 | 134 |

| | |
|--------|--------------------------------------|
| 备查文件目录 | 载有公司负责人、主管会计工作负责人、会计机构负责人签名并盖章的财务报表 |
| | 载有会计师事务所盖章、注册会计师签名并盖章的审计报告原件 |
| | 报告期内在中国证监会指定网站上公开披露过的所有公司文件的正本及公告的原稿 |

第一节 释义

一、 释义

在本报告书中，除非文义另有所指，下列词语具有如下含义：

| 常用词语释义 | | |
|-----------------|---|---|
| 公司、本公司、圣诺生物 | 指 | 成都圣诺生物科技股份有限公司 |
| 圣诺制药 | 指 | 成都圣诺生物制药有限公司 |
| 凯捷多肽 | 指 | 成都凯捷多肽科技有限公司 |
| 晖蓉生物 | 指 | 成都晖蓉生物科技有限公司 |
| 圣诺科肽 | 指 | 成都圣诺科肽药物研究有限公司 |
| 圣诺多肽 | 指 | 成都圣诺生物多肽科技有限公司 |
| 圣诺进出口 | 指 | 成都圣诺进出口有限公司 |
| 眉山汇龙 | 指 | 眉山汇龙药业科技有限公司 |
| 圣蓉朗科 | 指 | 成都圣蓉朗科科技有限公司 |
| 圣诺美业 | 指 | 成都圣诺美业科技有限公司 |
| 圣蓉美业 | 指 | 成都圣蓉美业科技合伙企业（有限合伙） |
| 赛诺投资 | 指 | 四川赛诺投资有限公司（原名：成都赛诺投资有限公司） |
| 圣诺管理 | 指 | 海南圣诺企业管理中心（有限合伙） |
| 乐普医疗 | 指 | 乐普（北京）医疗器械股份有限公司 |
| 海南中和 | 指 | 海南中和药业股份有限公司 |
| 费森尤斯（Fresenius） | 指 | 费森尤斯卡比美国有限公司 |
| 凯华（Chemwerth） | 指 | 美国凯华股份有限公司（Chemwerth） |
| Tecoland | 指 | 美国 Tecoland 公司 |
| Masung | 指 | Masung&Co., Ltd |
| DAEHAN | 指 | DaeHanNewPharmCo, Ltd. |
| 华源沙赛 | 指 | 上海华源药业（宁夏）沙赛制药有限公司 |
| 北京海合天 | 指 | 北京海合天科技开发有限公司 |
| 山东鲁抗 | 指 | 山东鲁抗医药股份有限公司 |
| 山西锦波 | 指 | 山西锦波生物医药股份有限公司 |
| 上药第一生化 | 指 | 上海上药第一生化药业有限公司 |
| 扬子江 | 指 | 扬子江药业集团有限公司 |
| 百奥泰生物 | 指 | 百奥泰生物制药股份有限公司 |
| 派格生物 | 指 | 派格生物医药（杭州）股份有限公司 |
| 江苏普莱 | 指 | 江苏普莱医药生物技术有限公司 |
| 哈尔滨医大药业 | 指 | 哈尔滨医大药业股份有限公司 |
| 众生睿创 | 指 | 广东众生睿创生物科技有限公司 |
| 美华鼎昌 | 指 | 浙江美华鼎昌医药科技有限公司 |
| 中美华东 | 指 | 杭州中美华东制药有限公司 |
| 拜西欧斯 | 指 | 拜西欧斯（北京）生物技术有限公司 |
| Frost&Sullivan | 指 | 弗若斯特沙利文咨询公司，是一家企业增长咨询公司，为企业提供投融资及其他专业咨询服务，包括尽调、估值、战略和管理咨询、财务顾问等等 |
| 原料药 | 指 | ActivePharmaceuticalIngredients，又称活性药物成份，由化学合成、植物提取或者生物技术所制备，但病人无法直接服用的物质，一般再经过添加辅料、加工，制成可直接使用的制剂 |
| FDA | 指 | FoodandDrugAdministration，美国食品药品监督管理局 |

| | | |
|--------------|---|---|
| 《医保目录》 | 指 | 国家基本医疗保险、工伤保险和生育保险药品目录 |
| 推广商 | 指 | 通过提供市场调研、统计与分析、组织学术推广会议、病例跟踪、渠道管理等服务内容，协助公司实现销售目标的服务供应商 |
| 制剂 | 指 | 根据药典或药政管理部门批准的标准，为适应诊断、治疗或预防的需要而制成的药物应用形式的具体品种。常用的有片剂、丸剂、胶囊剂、散剂、注射剂、酞剂、溶液剂、浸膏剂、软膏剂、栓剂等 |
| 临床前研究 | 指 | 药物进入临床研究之前所进行的，包括药物的合成工艺、提取方法、理化性质及纯度、剂型选择、处方筛选、制备工艺、检验方法、质量指标、稳定性、药理、毒理、动物药代动力学研究等 |
| 临床研究 | 指 | 任何在人体进行的药物系统性研究，以证实或揭示试验药物的作用、不良反应及/或试验药物的吸收、分布、代谢和排泄，目的是确定试验药物的疗效与安全性 |
| 临床 I 期 | 指 | 初步的临床药理学及人体安全性评价试验。观察人体对于新药的耐受程度和药代动力学，为制定给药方案提供依据 |
| 临床 II 期 | 指 | 治疗作用初步评价阶段，其目的是初步评价药物对目标适应症患者的治疗作用和安全性，也包括为 III 期临床试验研究设计和给药剂量方案的确定提供依据。此阶段的研究设计可以根据具体的研究目的，采用多种形式，包括随机盲法对照临床试验 |
| 临床 III 期 | 指 | 治疗作用确证阶段。其目的是进一步验证药物对目标适应症患者的治疗作用和安全性，评价利益与风险关系，最终为药物注册申请的审查提供充分的依据。试验一般应为具有足够样本量的随机盲法对照试验 |
| 商业化阶段 | 指 | 药物正式获批上市后的阶段 |
| 多肽 (peptide) | 指 | 由氨基酸经肽键连接而成的一类化合物，其在连接方式上与蛋白质相同，通常将含有氨基酸数量 100 个以下的氨基酸序列称为多肽 |
| 半衰期 | 指 | 一般可称作生物半效期或者是生物半衰期，指血液中药浓度或者是体内药物量减低到二分之一所花费的时间 |
| 2 型糖尿病 | 指 | 又名非胰岛素依赖型糖尿病，特点是人体自身能够产生胰岛素，但组织和细胞不能对其作出有效反应，使胰岛素的效果大打折扣 |
| 中间体、医药中间体 | 指 | 原料药工艺步骤中产生的、必须经过进一步分子变化或精制才能成为原料药的一种物料 |
| 创新药/新药 | 指 | (2007 版) 未曾在中国境内上市销售的药品的注册申请称为新药注册申请，通过该注册申请而获得批准的药品称为新药 (2016 版) 1 类境内外均未上市的创新药；2 类. 境内外均未上市的改良型新药 |
| 仿制药 | 指 | (2007 版) 生产国家食药监局已批准上市的已有国家标准的药品的注册申请为仿制药申请，由该注册申请而获得批准的药品为仿制药 (2016 版) 1、仿制境外上市但境内未上市原研药品的药品；2、仿制境内已上市原研药品的药品 |
| 一致性评价 | 指 | 对已经批准上市的仿制药，按与原研药品质量和疗效一致的原则，分期分批进行质量一致性评价，就是仿制药需在质量与药效上达到与原研药一致的水平 |
| 药学研究 | 指 | 主要指生产工艺、杂质研究、质量研究，稳定性研究等 |
| GMP | 指 | 英文 Good Manufacturing Practice 的缩写，药品生产质量管理规范，即国家食药监局制定的对国内药品行业的药品生产相关 |

| | | |
|-------------|---|---|
| | | 标准及条例，要求药品生产企业应具备良好的生产设备、合理的生产过程、完善的质量管理、严格的检测系统等 |
| DMF 备案 | 指 | DrugMasterFile, 药物主文件（持有者为谨慎起见而准备的保密资料，可以包括一个或多个个人用药物在制备、加工、包装和贮存过程中所涉及的设备、生产过程或物品。只有在 DMF 持有者或授权代表以授权书的形式授权给 FDA，FDA 在审查研究性新药申请、新药申请和简明新药申请时才能参考其内容） |
| CDMO | 指 | ContractDevelopmentandManufacturingOrganization, 意为合同研发生产组织，主要为制药企业及生物技术公司提供提供临床新药工艺开发和制备，以及已上市药物工艺优化和规模化生产服务的机构 |
| EHS | 指 | Environment, HealthandSafety, 环境、健康和安，指健康、安全与环境保护一体化的管理 |
| PDC | 指 | Peptide-Drug Conjugate, 即多肽偶联药物，是一种由多肽药物和其他药物或生物活性分子偶联在一起的药物。 |
| 国家药监局（NMPA） | 指 | 国家药品监督管理局，曾用名包括国家食品药品监督管理局（CFDA）、国家食品药品监督管理局（SFDA） |
| PCT | 指 | 专利合作条约英文“PatentCooperationTreaty”的缩写，根据 PCT 提交一件国际专利申请，申请人可以同时在全世界大多数国家寻求对其发明的保护 |
| 卫健委 | 指 | 中华人民共和国国家卫生健康委员会 |
| 中国证监会 | 指 | 中国证券监督管理委员会 |
| 上交所、交易所 | 指 | 上海证券交易所 |
| 科创板 | 指 | 上海证券交易所科创板 |
| 《公司法》 | 指 | 《中华人民共和国公司法（2023 年修订）》 |
| 《公司章程》 | 指 | 本公司现行有效的《成都圣诺生物科技股份有限公司章程》 |
| 董事会 | 指 | 成都圣诺生物科技股份有限公司董事会 |
| 监事会 | 指 | 成都圣诺生物科技股份有限公司监事会 |
| 元、万元、亿元 | 指 | 人民币元、人民币万元、人民币亿元 |
| 报告期 | 指 | 2025 年 1 月 1 日至 2025 年 12 月 31 日 |
| 报告期末 | 指 | 2025 年 12 月 31 日 |

第二节 公司简介和主要财务指标

一、公司基本情况

| | |
|---------------|----------------------------------|
| 公司的中文名称 | 成都圣诺生物科技股份有限公司 |
| 公司的中文简称 | 圣诺生物 |
| 公司的外文名称 | ChengDu Sheng Nuo BiotecCo.,Ltd. |
| 公司的外文名称缩写 | SNSW |
| 公司的法定代表人 | 文永均 |
| 公司注册地址 | 四川省成都市大邑县大安路98号 |
| 公司注册地址的历史变更情况 | 无 |
| 公司办公地址 | 四川省成都市大邑县大安路98号 |
| 公司办公地址的邮政编码 | 611330 |
| 公司网址 | http://www.snbiopharm.com |
| 电子信箱 | snkj@snbiopharm.com |

二、联系人和联系方式

| | 董事会秘书 | 证券事务代表 |
|------|---------------------|---------------------|
| 姓名 | 饶进 | 张露 |
| 联系地址 | 四川省成都市大邑县大安路98号 | 四川省成都市大邑县大安路98号 |
| 电话 | 028-88203615 | 028-88203615 |
| 传真 | 028-88203668 | 028-88203668 |
| 电子信箱 | snkj@snbiopharm.com | snkj@snbiopharm.com |

三、信息披露及备置地点

| | |
|------------------|--|
| 公司披露年度报告的媒体名称及网址 | 《上海证券报》（www.cnstock.com）、《中国证券报》（www.cs.com.cn）、《证券时报》（www.stcn.com）、《证券日报》（www.zqrb.cn） |
| 公司披露年度报告的证券交易所网址 | www.sse.com.cn |
| 公司年度报告备置地点 | 四川省成都市大邑县大安路98号 |

四、公司股票/存托凭证简况

（一）公司股票简况

适用 不适用

| 公司股票简况 | | | | |
|--------|------------|------|--------|---------|
| 股票种类 | 股票上市交易所及板块 | 股票简称 | 股票代码 | 变更前股票简称 |
| A股 | 上海证券交易所科创板 | 圣诺生物 | 688117 | 不适用 |

（二）公司存托凭证简况

适用 不适用

五、其他相关资料

| | | |
|-----------------|---------|----------------------|
| 公司聘请的会计师事务所（境内） | 名称 | 天健会计师事务所（特殊普通合伙） |
| | 办公地址 | 浙江省杭州市西湖区灵隐街道西溪路128号 |
| | 签字会计师姓名 | 沈佳盈、许强 |

六、近三年主要会计数据和财务指标

(一) 主要会计数据

单位：元币种：人民币

| 主要会计数据 | 2025年 | 2024年 | 本期比上年同期增减(%) | 2023年 |
|------------------------|------------------|------------------|----------------|------------------|
| 营业收入 | 741,455,412.91 | 456,070,000.10 | 62.57 | 435,021,032.33 |
| 利润总额 | 189,129,412.34 | 61,508,550.12 | 207.48 | 80121517.91 |
| 归属于上市公司股东的净利润 | 157,924,373.41 | 50,023,708.92 | 215.70 | 70,337,139.39 |
| 归属于上市公司股东的扣除非经常性损益的净利润 | 164,802,282.07 | 45,612,403.87 | 261.31 | 60,205,816.35 |
| 经营活动产生的现金流量净额 | 178,445,996.98 | 25,273,281.32 | 606.07 | 84,783,208.00 |
| EBITDA（税息折旧及摊销前利润） | 262,397,985.07 | 109,019,383.11 | 140.69 | 118,441,570.93 |
| | 2025年末 | 2024年末 | 本期末比上年同期末增减(%) | 2023年末 |
| 归属于上市公司股东的净资产 | 1,057,596,017.81 | 918,343,435.50 | 15.16 | 879,928,271.27 |
| 总资产 | 1,934,527,701.57 | 1,647,900,520.96 | 17.39 | 1,315,724,989.56 |

(二) 主要财务指标

| 主要财务指标 | 2025年 | 2024年 | 本期比上年同期增减(%) | 2023年 |
|-------------------------|-------|-------|--------------|-------|
| 基本每股收益（元/股） | 1.00 | 0.32 | 212.50 | 0.63 |
| 稀释每股收益（元/股） | 1.00 | 0.32 | 212.50 | 0.62 |
| 扣除非经常性损益后的基本每股收益（元/股） | 1.05 | 0.29 | 262.07 | 0.54 |
| 加权平均净资产收益率（%） | 15.98 | 5.59 | 增加10.39个百分点 | 8.25 |
| 扣除非经常性损益后的加权平均净资产收益率（%） | 16.68 | 5.1 | 增加11.58个百分点 | 7.06 |
| 研发投入占营业收入的比例（%） | 7.55 | 11.06 | 减少3.51个百分点 | 8 |

报告期末公司前三年主要会计数据和财务指标的说明

适用 不适用

- 1、营业收入变动原因说明：报告期内实现营业收入 74,145.54 万元，比上年同期增加 62.57%，主要系 GLP-1 原料药境外销售增加所致。
- 2、报告期利润总额比上年同期增加 207.48%，主要系 GLP-1 原料药境外销售大幅度增加。
- 3、报告期归属于上市公司股东的净利润比上年同期增加 215.70%：主要系 GLP-1 原料药境外销售大幅度增加。
- 4、报告期归属于上市公司股东的扣除非经常性损益的净利润比上年同期增加 261.31%：主要系利润增加，固定资产报废损失增加及理财收益减少所致。
- 5、经营活动产生的现金流量净额报告期比去年同期增加 606.07%：主要系本期收到货款增加，其次收到出口退税增加所致。
- 6、报告期基本每股收益（元/股）比去年同期增加 212.50%：主要系报告期归属于上市公司股东的净利润比去年同期增加所致。
- 7、报告期稀释每股收益（元/股）比去年同期增加 212.50%：主要系报告期归属于上市公司股东的净利润比去年同期增加所致。
- 8、报告期扣除非经常性损益后的基本每股收益（元/股）比去年同期增加 262.07%：主要系报告期归属于上市公司股东的净利润比去年同期增加所致。
- 9、报告期加权平均净资产收益率比去年增加 10.39 个百分点：主要系报告期归属于上市公司股东的净利润比去年同期增加所致。
- 10、报告期扣除非经常性损益后的加权平均净资产收益率比去年同期增加 11.58%：主要系报告期净利润增加所致。
- 11、研发投入占营业收入的比例（%）减少 3.51 个百分点：主要系报告期营业收入较同期大幅增加，导致占比减少所致。

七、境内外会计准则下会计数据差异

(一) 同时按照国际会计准则与按中国会计准则披露的财务报告中净利润和归属于上市公司股东的净资产差异情况

适用 不适用

(二) 同时按照境外会计准则与按中国会计准则披露的财务报告中净利润和归属于上市公司股东的净资产差异情况

适用 不适用

(三) 境内外会计准则差异的说明：

适用 不适用

八、2025年分季度主要财务数据

单位：元币种：人民币

| | 第一季度 (1-3月份) | 第二季度 (4-6月份) | 第三季度 (7-9月份) | 第四季度 (10-12月份) |
|-------------------------|-----------------|-----------------|-----------------|-------------------|
| 营业收入 | 184,337,043.36 | 153,232,866.90 | 182,547,292.94 | 221,338,209.71 |
| 归属于上市公司股东的净利润 | 47,119,700.22 | 41,836,994.23 | 38,053,474.71 | 30,914,204.25 |
| 归属于上市公司股东的扣除非经常性损益后的净利润 | 47,943,063.53 | 41,533,242.31 | 36,598,386.23 | 38,727,590.00 |
| 经营活动产生的现金流量净额 | 8,761,105.21 | 72,897,479.59 | -21,556,479.59 | 118,343,891.77 |

季度数据与已披露定期报告数据差异说明

适用 不适用

九、非经常性损益项目和金额

适用 不适用

单位：元币种：人民币

| 非经常性损益项目 | 2025年金额 | 附注(如适用) | 2024年金额 | 2023年金额 |
|--|---------------|---------|--------------|---------------|
| 非流动性资产处置损益，包括已计提资产减值准备的冲销部分 | -1,565,712.46 | | -593,332.05 | -908,338.80 |
| 计入当期损益的政府补助，但与公司正常经营业务密切相关、符合国家政策规定、按照确定的标准享有、对公司损益产生持续影响的政府补助除外 | 6,079,007.77 | | 3,329,219.15 | 10,161,323.32 |
| 除同公司正常经营业务相关的有效套期保值业务外，非金融企业持有金融资产和金融负债产生的公允价值变动损益以及处置金融资产和金融负债产生的损益 | | | 157,000.00 | |
| 计入当期损益的对非金融企业收取的资金占用费 | | | | |
| 委托他人投资或管理资产的损益 | 618,702.08 | | 2,235,535.09 | 1,746,319.66 |
| 对外委托贷款取得的损益 | | | | |
| 因不可抗力因素，如遭受自然灾害而产生的各项财产损失 | | | | |
| 单独进行减值测试的应收款项减值准备转回 | | | | 739,150.80 |
| 企业取得子公司、联营企业及合营企业的投资成本小于取得投资时应享有被投资单位可辨认净资产公允价值产生的收益 | | | | |
| 同一控制下企业合并产生的子公司期初至合并日的当期净损益 | | | | |
| 非货币性资产交换损益 | | | | |
| 债务重组损益 | | | | |

| | | | | |
|--|----------------|--|--------------|---------------|
| 企业因相关经营活动不再持续而发生的一次性费用，如安置职工的支出等 | | | | |
| 因税收、会计等法律、法规的调整对当期损益产生的一次性影响 | | | | |
| 因取消、修改股权激励计划一次性确认的股份支付费用 | | | | |
| 对于现金结算的股份支付，在可行权日之后，应付职工薪酬的公允价值变动产生的损益 | | | | |
| 采用公允价值模式进行后续计量的投资性房地产公允价值变动产生的损益 | | | | |
| 交易价格显失公允的交易产生的收益 | | | | |
| 与公司正常经营业务无关的或有事项产生的损益 | | | | |
| 受托经营取得的托管费收入 | | | | |
| 除上述各项之外的其他营业外收入和支出 | -11,289,796.91 | | 41,343.50 | -42,300.67 |
| 其他符合非经常性损益定义的损益项目 | | | | |
| 减：所得税影响额 | 719,914.14 | | 758,490.05 | 1,564,831.27 |
| 少数股东权益影响额（税后） | 195.00 | | -29.41 | |
| 合计 | -6,877,908.66 | | 4,411,305.05 | 10,131,323.04 |

对公司将《公开发行证券的公司信息披露解释性公告第1号——非经常性损益》未列举的项目认定为非经常性损益项目且金额重大的，以及将《公开发行证券的公司信息披露解释性公告第1号——非经常性损益》中列举的非经常性损益项目界定为经常性损益的项目，应说明原因。

适用 不适用

十、存在股权激励、员工持股计划的公司可选择披露扣除股份支付影响后的净利润

适用 不适用

单位：元币种：人民币

| 主要会计数据 | 2025年 | 2024年 | 本期比上年同期增减(%) | 2023年 |
|---------------|----------------|---------------|--------------|---------------|
| 扣除股份支付影响后的净利润 | 160,693,457.62 | 54,042,941.92 | 197.34 | 73,178,301.18 |

十一、非企业会计准则财务指标情况

适用 不适用

十二、采用公允价值计量的项目

适用 不适用

单位：元 币种：人民币

| 项目名称 | 期初余额 | 期末余额 | 当期变动 | 对当期利润的影响金额 |
|---------|---------------|---------------|-----------|------------|
| 交易性金融资产 | 20,157,000.00 | 20,248,900.00 | 91,900.00 | 91,900.00 |

| | | | | |
|-----------|----------------|----------------|---------------|-----------|
| 应收款项融资 | 495,891.84 | 1,088,608.38 | 592,716.54 | |
| 其他权益工具投资 | 58,405,000.00 | 73,405,000.00 | 15,000,000.00 | |
| 其他非流动金融资产 | 31,447,648.00 | 62,447,648.00 | 31,000,000.00 | |
| 合计 | 110,505,539.84 | 157,190,156.38 | 46,684,616.54 | 91,900.00 |

十三、因国家秘密、商业秘密等原因的信息暂缓、豁免情况说明

√适用 □不适用

根据《上海证券交易所科创板上市公司自律监管指引第1号——规范运作》及公司相关规定，公司部分信息豁免披露，并已履行相关程序。

第三节 管理层讨论与分析

一、报告期内公司所从事的主要业务、经营模式、行业情况说明

(一) 主要业务、主要产品或服务情况

1、公司的主要业务

圣诺生物致力于为国内外医药企业的多肽类创新药研发提供药学研究和定制生产服务，自主研发、生产和销售多肽类仿制药原料药和制剂产品以及多肽药物生产技术转让服务。经过多年的研究与开发，公司在多肽药物研发和生产领域积累了先进的核心技术和丰富的研发生产经验，具有自主多肽合成和修饰核心技术，并积累了大量非专利技术，依托技术的不断创新，持续满足多肽医药市场需求。

2、主要产品与服务

(1) 多肽创新药 CDMO 服务

公司的药学研究服务针对客户筛选或指定的多肽分子进行药学研究，并将形成的研究资料 and 所生产样品交付客户用于进一步研发或注册申报，服务过程中的相关知识产权归客户所有。公司按照技术合同约定收取研发服务费用，相应费用计入主营业务成本。

截止本报告披露日，公司服务主要多肽类创新药研发项目情况如下：

| 序号 | 适应症 | 药品名称 | 服务客户 | 所处阶段 | 研发生产服务内容 |
|----|------|---------------|------------------|------|---|
| 1 | 抗艾滋病 | 注射用艾博韦泰 | 前沿生物药业（南京）股份有限公司 | 获批上市 | 原料药工艺研究、制剂处方工艺研究、质量研究、稳定性研究 |
| 2 | 心血管 | 枸橼酸倍维巴肽注射液 | 百奥泰生物制药股份有限公司 | 获批上市 | 原料药工艺研究、制剂处方工艺研究、质量研究、稳定性研究、临床研究产品定制、原料药工艺验证及上市申报 |
| 3 | 糖尿病 | 维派那肽/聚乙二醇化艾塞那 | 派格生物医药（杭州）股份有限公司 | 获批上市 | 原料药工艺研究、制剂处方工艺研究、质量研究、稳定性研究、临床 |

| | | | | | |
|----|---------|---------------|-------------------------------|------|---|
| | | 肽注射液 | | | 研究产品定制、原料药工艺验证及上市申报 |
| 4 | 抗菌 | 培来加南/抗菌肽 PL-5 | 长春普莱医药生物技术有限公司/江苏普莱医药生物技术有限公司 | 申报生产 | 原料药工艺研究、质量研究、稳定性研究、临床研究原料药定制、原料药工艺验证及上市申报 |
| 5 | 糖尿病、肥胖 | RAY1225 注射液 | 广东众生睿创生物科技有限公司 | 临床Ⅲ期 | 原料药工艺研究、制剂处方工艺研究、质量研究、稳定性研究、临床研究产品定制 |
| 6 | 糖尿病、肥胖 | HDM1005 注射液 | 杭州中美华东制药有限公司 | 临床Ⅲ期 | 原料药工艺研究、制剂处方工艺研究、质量研究、稳定性研究、临床研究产品定制 |
| 7 | 脑卒中 | 注射用 BXOS110 | 拜西欧斯(北京)生物技术有限公司 | 临床Ⅲ期 | 原料药工艺研究、制剂处方工艺研究、质量研究、稳定性研究、临床研究产品定制 |
| 8 | 抗肿瘤 | 注射用 HYD-PEP06 | 哈尔滨医大药业股份有限公司/珠海市藤栢医药有限公司 | 临床Ⅱ期 | 原料药工艺研究、制剂处方工艺研究、质量研究、稳定性研究、临床研究产品定制 |
| 9 | 抗病毒 | EK1 雾化剂 | 山西锦波生物医药股份有限公司 | 临床Ⅱ期 | 原料药工艺研究、制剂处方工艺研究、质量研究、稳定性研究、临床研究产品定制 |
| 10 | 心力衰竭 | 注射用 GNP | 雷恩康亚(深圳)生物医药科技有限公司 | 临床Ⅱ期 | 原料药工艺研究、制剂处方工艺研究、质量研究、稳定性研究、临床研究产品定制 |
| 11 | 抗病毒 | 注射用利普韦肽 | 山西康宝生物制品股份有限公司 | 临床Ⅱ期 | 原料药工艺研究、制剂处方工艺研究、质量研究、稳定性研究、临床研究产品定制 |
| 12 | 肝纤维化 | 注射用 TB001 | 深圳市图微安创科技开发有限公司 | 临床Ⅱ期 | 原料药工艺研究、质量研究、稳定性研究、临床研究产品定制 |
| 13 | 骨坏死 | RAB001 注射液 | 中山莱博瑞辰生物医药有限公司 | 临床Ⅱ期 | 原料药工艺研究、制剂处方工艺研究、质量研究、稳定性研究、临床研究产品定制 |
| 14 | 抗病毒 | 注射用 LP-98 | 山西康宝生物制品股份有限公司 | 临床Ⅱ期 | 原料药工艺研究、制剂处方工艺研究、质量研究、稳定性研究、临床研究产品定制 |
| 15 | 心血管 | 注射用吗利福肽 | 八加一药业股份有限公司 | 临床Ⅱ期 | 原料药工艺研究、制剂处方工艺研究、质量研究、稳定性研究、临床研究产品定制 |
| 16 | 糖尿病 | Exd391209 注射液 | 成都奥达生物科技有限公司 | 临床Ⅱ期 | 原料药工艺研究、制剂生产、临床研究产品定制 |
| 17 | 抗肺纤维化 | 吸入用 HTPEP-001 | 成都惠泰生物医药有限公司 | 临床Ⅰ期 | 原料药工艺研究、制剂处方工艺研究、质量研究、稳定性研究、临床研究产品定制 |
| 18 | 心血管 | 注射用普瑞巴肽 | 陕西麦科奥特医药科技股份有限公司/山东丹红制药有限公司 | 临床Ⅰ期 | 原料药工艺研究、制剂处方工艺研究、质量研究、稳定性研究、临床研究产品定制 |
| 19 | 特发性肺纤维化 | TB-B002D 注射液 | 深圳市图微安创科技开发有限公司 | 临床Ⅰ期 | 原料药工艺研究、制剂处方工艺研究、质量研究、稳定性研究、临床研究产品定制 |

| | | | | | |
|----|-------------------|-----------------|------------------|----------|--------------------------------------|
| 20 | 糖尿病 肾脏病 | TB-D004C 注射液 | 深圳市图微安创科技开发有限公司 | 临床 I期 | 原料药工艺研究、制剂处方工艺研究、质量研究、稳定性研究、临床研究产品定制 |
| 21 | 脑卒中 | 注射用 ZKLJ02 | 云南中科龙津生物科技有限公司 | 临床 I期 | 原料药工艺研究、制剂处方工艺研究、质量研究、稳定性研究、临床研究产品定制 |
| 22 | 乳腺癌 | 注射用 KMHH-03 | 浙江康明海慧生物科技有限公司 | 临床 I期 | 原料药工艺研究、制剂处方工艺研究、质量研究、稳定性研究、临床研究产品定制 |
| 23 | 特发性 肺纤维化 | XQ-001 | 成都倍特新启生物医药有限责任公司 | 临床 I期 | 原料药工艺研究、制剂处方工艺研究、质量研究、稳定性研究、临床研究产品定制 |
| 24 | 痤疮 | PD-DP-008 凝胶 | 成都佩德生物医药有限公司 | 临床 I期 | 原料药工艺研究、制剂处方工艺研究、质量研究、稳定性研究、临床研究产品定制 |
| 25 | 类风湿性 关节炎 | 注射用 CIGB-814 | 山东鲁抗医药股份有限公司 | 临床 I期 | 原料药工艺研究、制剂处方工艺研究、质量研究、稳定性研究、临床研究产品定制 |
| 26 | 非酒精性 脂肪性 肝炎 | AOD113408 注射液 | 成都奥达生物科技有限公司 | 临床 I期 | 原料药工艺研究、制剂处方工艺研究、质量研究、稳定性研究、临床研究产品定制 |
| 27 | 抗肿瘤 | TR2205 | 通瑞生物制药（成都）有限公司 | 临床 I期 | 原料药工艺研究、质量研究、稳定性研究、临床研究产品定制 |
| 28 | 抗肿瘤 | 氧奥曲肽 | 通瑞生物制药（成都）有限公司 | 临床 I期 | 原料药工艺研究、质量研究、稳定性研究、临床研究产品定制 |

经过 25 年的发展，公司在多肽 CDMO 领域已经具备较强竞争力，是国内最具实力的多肽研发生产企业之一，先后为山东鲁抗、山西锦波、派格生物、百奥泰制药、江苏普莱、哈尔滨医大药业、众生睿创、中美华东、拜西欧斯等新药研发企业和科研机构提供了 40 余个项目的多肽创新药药学 CDMO 服务，并在报告期内荣获“2025 中国医药 CDMO 企业 20 强”。

（2）公司自主研发、销售的多肽原料药和制剂产品

1) 多肽原料药

截至本报告披露日，公司已拥有 25 个自主研发的多肽原料药品种。在国内市场，公司取得 17 个品种多肽原料药生产批件或激活备案，其中**恩夫韦肽**、**卡贝缩宫素**为国内首仿品种；在国外市场，公司**比伐芦定**、**依替巴肽**、**利拉鲁肽**、**司美格鲁肽**等 11 个品种获得美国 DMF 备案，其中 11 个品种处于激活状态，可被制剂生产企业引用申报；**艾替班特**为**首家提交此品种美国 DMF 备案的仿制原料药**，并被我国卫健委纳入《第一批鼓励仿制药品目录建议清单》。

公司主要原料药产品如下：

| 序号 | 治疗领域 | 原料药名称 | 针对症状及特点 | 国内外注册/备案情况 | 制剂应用情况 |
|----|------|-------|---|------------------|--------------------|
| 1 | 抗艾滋病 | 恩夫韦肽 | 抗艾滋病药物，为合成肽类 HIV 融合抑制药，可与病毒包膜糖蛋白结合，阻止病毒与细胞膜融合所必需的构象变化，从而抑制 HIV-1 的复制。 | 国内原料药登记(A)/墨西哥注册 | 自有制剂国内上市、客户制剂墨西哥上市 |

| | | | | | |
|----|-----|--------|--|---|---------------------------------------|
| 2 | 心血管 | 比伐芦定 | 凝血酶直接抑制剂，用于 PCI 手术中的抗凝血。 | 美国 DMF 备案 / 国内原料药登记 (A) / 俄罗斯登记 | 客户制剂美国上市、客户制剂国内上市、客户制剂俄罗斯上市 |
| 3 | 心血管 | 依替巴肽 | 糖蛋白 IIb/IIIa 受体拮抗剂，主要用于急性冠脉综合症和经皮冠脉介入疗法。 | 美国 DMF 备案 / 国内原料药登记 (A) / 俄罗斯登记 | 客户制剂美国申报、自有制剂国内上市、客户制剂俄罗斯上市 |
| 4 | 罕见病 | 醋酸艾替班特 | 治疗遗传性血管水肿。 | 美国 DMF 备案 / 国内原料药登记 (A) / 俄罗斯登记 / 土耳其登记 | 客户制剂美国申报、自有制剂国内上市、客户制剂俄罗斯上市、客户制剂土耳其上市 |
| 5 | 糖尿病 | 利拉鲁肽 | 人胰高糖素样肽-1 (GLP-1) 类似物，用于成人 2 型糖尿病患者控制血糖。 | 美国 DMF 备案 / 国内原料药登记 (I) / 伊朗登记 | 客户制剂美国申报、自有制剂国内申报、客户制剂伊朗有条件获批 |
| 6 | 产科 | 醋酸阿托西班 | 治疗胎儿早产药物，可抑制宫缩，使环状肽催产素介导的前列腺素分泌减少，达到保胎的目的。 | 国内原料药登记 (A) / 俄罗斯登记 | 自有制剂国内上市、客户制剂俄罗斯上市 |
| 7 | 产科 | 卡贝缩宫素 | 用于选择性硬膜外或腰麻下剖腹产术后，以预防子宫收缩乏力和产后出血。 | 国内原料药登记 (A) | 自有制剂国内上市 |
| 8 | 消化道 | 醋酸奥曲肽 | 肝硬化所致食道-胃静脉曲张出血的紧急治疗，与特殊治疗（如内窥镜硬化剂治疗）合用；预防胰腺术后并发症；缓解与胃肠内分泌瘤有关的症状和体征。 | 国内原料药登记 (A) / 美国 DMF 备案 / 欧洲 CEP 证书 / 俄罗斯登记 | 自有制剂国内上市、客户制剂美国申报、客户制剂俄罗斯上市 |
| 9 | 消化道 | 生长抑素 | 治疗静脉曲张出血。 | 国内原料药登记 (A) | 自有制剂国内上市、客户制剂国内上市 |
| 10 | 免疫 | 胸腺五肽 | 免疫调节剂，适用于恶性肿瘤病人因放疗、化疗导致的免疫功能低下，慢性乙型肝炎患者免疫调节治疗，各种细胞免疫功能低下等疾病。 | 国内原料药登记 (A) | 自有制剂国内上市、客户制剂国内上市 |
| 11 | 免疫 | 胸腺法新 | 免疫调节药物；慢性乙型肝炎；作为免疫损害病者的疫苗免疫应答增强剂。免疫系统功能受到抑制者，包括接受慢性血液透析和老年病患，本品可增强病者对病毒性疫苗，例如流感疫苗或乙肝疫苗的免疫应答。 | 国内原料药登记 (A) / 韩国食药管理局注册 | 自有制剂国内上市、客户制剂国内和韩国上市 |
| 12 | 骨科 | 特立帕肽 | 用于治疗绝经后女性患者的严重骨质疏松，通过与骨靶细胞上的 I 型受体 PTH1R 结合，发挥甲状旁腺激素对骨骼的生理作用。 | 取得美国 DMF 备案 | - |
| 13 | 罕见病 | 齐考诺肽 | 具有神经元特异性的 N 型电压敏感性钙通道阻滞剂，作为一种新型非吗啡类镇痛剂，抑制初级传入神经末梢兴奋性递质的释放，具有抗伤害感受作 | 取得美国 DMF 备案 | - |

| | | | | | |
|----|--------|---------|--|---------------------------------------|----------------------------|
| | | | 用。 | | |
| 14 | 肿瘤 | 醋酸加尼瑞克 | 在接受辅助生殖技术（ART）控制性卵巢刺激（COS）方案的妇女中使用，用于预防过早出现促黄体激素（LH）峰。 | 取得美国 DMF 备案 / 韩国 DMF 备案 / 国内原料药登记 (A) | 客户制剂美国上市、客户制剂韩国上市、自有制剂国内上市 |
| 15 | 消化道 | 利那洛肽 | 用于治疗便秘肠易激综合征（IBS-C）和慢性特发性便秘（CIC），是首个具有此种作用机制的治疗便秘的药物。 | 取得美国 DMF 备案/国内原料药登记 (A) | 自有制剂国内申报、客户制剂申报 |
| 16 | 糖尿病 | 艾塞那肽 | 人胰高糖素样肽-1（GLP-1）类似物，用于成人 2 型糖尿病患者控制血糖。 | 国内原料药登记(A) | 自有制剂国内上市 |
| 17 | 抗真菌 | 泊沙康唑 | 侵袭性曲霉菌和念珠菌感染预防 | 国内原料药登记(A) | 自有制剂国内上市 |
| 18 | 心血管 | 枸橼酸倍维巴肽 | 血小板糖蛋白受体 GP IIb/IIIa 拮抗剂 | 国内原料药登记(A) | 客户制剂国内上市 |
| 19 | 糖尿病、减重 | 司美格鲁肽 | 成人 2 型糖尿病患者的血糖控制；用于长期体重管理 | 取得美国 DMF 备案/韩国登记获批 | - |
| 20 | 消化道 | 醋酸特利加压素 | 用于食管静脉曲张出血 | 国内原料药登记 (I) | 自有制剂国内申报 |
| 21 | 产科 | 缩宫素 | 用于引产、催产、产后及流产后因宫缩无力或缩复不良而引起的子宫出血。 | 国内原料药登记 (I) | - |
| 22 | 糖尿病 | 维培那肽 | 成人 2 型糖尿病患者的血糖控制 | 国内原料药登记(A) | 客户制剂国内上市 |
| 23 | 骨科 | 鲑降钙素 | 骨质疏松症、高钙血症、变形性骨炎。 | 国内原料药登记 (I) | - |
| 24 | 泌尿 | 醋酸去氨加压素 | 中枢性尿崩症、原发性夜间遗尿症 | 国内原料药登记 (I) | - |
| 25 | 心衰 | 左西孟旦 | 急性失代偿心力衰竭 | 国内原料药登记(A) | 制剂国内上市 |

目前，公司原料药产品已销往**俄罗斯、欧美、韩国**等国家和地区，与费森尤斯（Fresenius）、Masung、DAEHAN、华源沙赛、海南中和、上药第一生化、扬子江等众多国内外知名制药企业建立了合作关系。

2) 多肽制剂产品

公司多肽制剂立足于公司多肽原料药规模化生产能力，终端客户为国内医疗机构。公司多肽制剂产品均使用自产原料药生产，具有质量可靠、稳定性好等特点，已在全国 31 个省、自治区、直辖市销售。

公司制剂产品用途、规格、取得批件情况如下：

| 产品名称 | 制剂用途 | 规格 | 取得批件情况 | 医保情况 |
|------|------------------|--------------|--------|--------|
| 醋酸阿 | 治疗胎儿早产药物，可抑制宫缩，使 | 5ml: 37.5mg; | 取得国 | 国家医保乙类 |

| | | | | |
|--------------|---|---|-------------|--|
| 托西班注射液 | 环状肽催产素介导的前列腺素分泌减少，达到保胎的目的 | 0.9ml: 6.75mg | 内 批件、新药证书 | |
| 注射用恩夫韦肽 | 抗艾滋病药物，为合成肽类 HIV 融合抑制药，可与病毒包膜糖蛋白结合，阻止病毒与细胞膜融合所必需的构象变化，从而抑制 HIV-1 的复制 | 108mg | 取得国内批件、新药证书 | 2022年1月1日调出《国家基本医疗保险、工伤保险和生育保险药品目录（2021年）》 |
| 卡贝缩宫素注射液 | 用于选择性硬膜外或腰麻下剖腹产术后，以预防子宫收缩乏力和产后出血 | 1ml: 100μg | 取得国内批件 | 国家医保乙类 |
| 醋酸奥曲肽注射液 | 肝硬化所致食道-胃静脉曲张出血的紧急治疗，与特殊治疗（如内窥镜硬化剂治疗）合用；预防胰腺术后并发症；缓解与胃肠内分泌瘤有关的症状和体征 | 1ml: 0.1mg; 1ml: 0.3mg | 取得国内批件 | 国家医保乙类 |
| 注射用生长抑素 | 治疗静脉曲张出血 | 0.25mg; 0.75mg; 3mg | 取得国内批件 | 国家医保乙类 |
| 注射用胸腺法新 | 免疫调节药物；慢性乙型肝炎；作为免疫损害病者的疫苗免疫应答增强剂。免疫系统功能受到抑制者，包括接受慢性血液透析和老年病患，本品可增强病者对病毒性疫苗，例如流感疫苗或乙肝疫苗的免疫应答 | 1.6mg | 取得国内批件 | 国家医保乙类（限工伤） |
| 注射用胸腺五肽 | 免疫调节剂，适用于恶性肿瘤病人因放疗、化疗导致的免疫功能低下，慢性乙型肝炎患者免疫调节治疗，各种细胞免疫功能低下等疾病 | 1mg | 取得国内批件 | - |
| 依替巴肽注射液 | 糖蛋白 IIb/IIIa 受体拮抗剂，主要用于急性冠脉综合症和经皮冠脉介入疗法 | 10ml: 20mg | 取得国内批件 | 国家医保乙类 |
| 艾替班特注射液 | 治疗遗传性血管水肿 | 3ml: 30mg | 取得国内批件 | 国家医保乙类（限成人、青少年和≥2岁儿童的遗传性血管性水肿(HAE)急性发作。） |
| 泊沙康唑注射液（非多肽） | 侵袭性曲霉病的治疗 | 16.7ml: 0.3g | 取得国内批件 | 国家医保乙类（限18岁和18岁以上重度免疫缺陷患者。） |
| 艾塞那肽注射液 | 人胰高糖素样肽-1（GLP-1）类似物，用于成人2型糖尿病患者控制血糖 | 10μg （0.25mg/ml, 2.4ml/支） 5μg（0.25mg/ml, 1.2ml/支） | 取得国内批件 | 国家医保乙类（限2型糖尿病。） |
| 醋酸加尼瑞克注射液 | 在接受辅助生殖技术（ART）控制性卵巢刺激（COS）方案的妇女中使用，用于预防过早出现促黄体激素（LH） | 0.5ml: 0.25mg | 取得国内批件 | - |

峰

(3) 多肽类产品定制生产服务

多肽类产品定制生产服务包括为客户提供的定制肽生产服务，以及多肽原料药、制剂定制生产服务。定制肽生产服务包括为客户提供新药研发筛选阶段所需多肽化合物、对照品的定制生产，以及按照客户提供的产品结构定制生产的多肽化合物产品。

多肽原料药、制剂定制生产服务主要是公司根据药学研究服务客户需求，或按照其他客户提供的质量标准和生产工艺要求等，为客户定制生产用于临床试验、商业化销售阶段所需的创新药原料药及制剂产品。

公司多肽创新药药学研究服务和多肽类产品定制生产服务使公司持续参与国内多肽创新药前沿项目的研发和生产，随着相关客户创新药获批上市，公司将持续获取客户定制生产订单，将成为公司业务持续发展壮大的动力之一。

(4) 多肽药物生产技术转让服务

公司多肽药物生产技术转让服务是指公司出于自身资本实力、药品审批风险、市场推广成本等因素考虑，将自主研发并已经向国家药品审批部门提交药品注册申请的多肽仿制药品种（包括原料药和制剂）的整体权益转让，包括但不限于知识产权及开发、商业化、销售和分销、再许可、对外许可和其他使用的权利、所有权和利益。受让方通常会与公司约定继续以公司名义申请生产批件，在获取相应的生产批件后，公司按照受让方指令组织相关产品的生产并收取相应的加工费用，相关产品销售及市场开拓由受让方负责。

新增重要非主营业务情况

适用 不适用

(二) 主要经营模式

1、研发模式

公司以自主研发为主，同时采用部分合作研发的方式，以积极布局创新药，加快实现创新药研发的突破。公司所属的多肽药物行业，是典型的“研发周期长、投入大、技术难度高”行业，从研制开发到投入生产需要通过小试、中试、验证、注册申报、临床等环节，在取得药品批准文号并通过药品生产质量管理规范检查后方可投入生产及销售。

公司以药品的临床需求与市场竞争力为导向，充分利用公司的多肽药物规模化技术和产能优势，布局消化系统、免疫系统疾病、抗肿瘤、糖尿病及产科等多个重点领域，保持公司的核心技术优势。

2、采购模式

公司建立了完善的采购与供应商管理体系，涵盖了采购申请、采购审批、采购询价、合同签订、药品交付与验收等各个环节。为提高生产效率，高质量、高标准交付客户订单，公司在经营

生产过程中严格实施《采购管理制度》，对采购进行集中统一管理；为保证原材料供应稳定，公司对供应商相应资质、供货能力、资信和售后服务水平进行严格审查筛选。公司日常物资采购主要包括原材料（保护氨基酸、化学试剂）、原料辅料以及包装材料等。

3、生产模式

公司生产模式一直以自主生产为主。在自主生产模式下，公司采用“以销定产”制订生产计划，并结合产线实际情况，合理制定各车间的生产计划并协调和督促生产计划的完成。在生产过程中，公司严格按照 GMP 和最新法规监督管理，保证药品质量及药品的安全性、稳定性、有效性。

4、销售模式

为适应国家药品集中采购等政策及行业环境的不断变化，公司持续加强以流程管理为主线的销售体系建设，精细化运作销售模式，以更好的实现公司产品与价值的传递。

目前公司主要有以下销售模式：

直销模式，公司多肽创新药药学研究服务、多肽类产品定制生产服务面向国内外医药企业，以及公司多肽原料药产品面向国内客户主要采用直销模式，公司部分多肽原料药产品在国外销售采用直销模式。

代理销售模式，公司多肽原料药产品在国外销售主要以与凯华（Chemwerth）、Tecoland 等专业原料药代理商合作，通过国外代理商的渠道、影响力及人脉资源去争取更多的客户、开发国外市场。同时，公司可通过与代理商签订买断式销售合同的方式，按照合同订单完成生产并直接报关发货到终端客户所在地。

推广商模式，目前主要针对在国内销售的制剂产品，通过与推广商签订市场推广协议，由推广商负责在一定区域内推广一种或多种产品。

(三) 所处行业情况

1、行业的发展阶段、基本特点、主要技术门槛

(1) 行业发展阶段

从市场规模来看，全球多肽药物市场飞速发展。根据 Frost & Sullivan 数据，全球多肽药物市场规模已从 2019 年的 617 亿美元增长至 2024 年的 1,096.00 亿美元，期间年复合增长率为 12.2%。GLP-1 受体激动剂（GLP-1RA）成为驱动整体多肽市场扩容的重要动力，全球 GLP-1 药物市场规模自 2019 年的 114.00 亿美元激增至 2024 年的 555.00 亿美元，年复合增长率高达 37.3%。根据 Frost & Sullivan 预计到 2030 年全球多肽药物市场规模将达到 2,338.00 亿美元。

从国内市场来看，多肽药物市场呈现加速增长趋势。根据 Frost&Sullivan 的数据，中国的多肽药物市场规模则是从 2019 年的 539.00 亿元人民币上升至 2024 年的 602.00 亿元人民币，年复合增速 2.30%。近年来纳入医保的多肽药物数量增加，2025 年版中国国家医保药品目录新增 12 个多肽药物，使纳入医保的多肽药物总数达到 58 个，提高了多肽药物的可及性和市场渗透率。

Frost & Sullivan 预计到 2030 年中国多肽药物市场规模将达到 1,652.00 亿元人民币，年复合增长率将达到 18.3%，其中 GLP-1 药物年复合增长率将达 40.6%。

多肽药物市场持续扩容推动相关 API 及 CDMO 需求提升。Cognitive Market Research 数据显示，2025 年全球多肽 API 市场规模约为 96.00 亿美元，预计 2025 至 2033 年将以 23.50% 的年均复合增速扩张。随着多肽创新药物研发热度上升，相关外包需求有望持续扩容。根据 Frost&Sullivan 预测，2030 年全球多肽 CDMO 市场规模将达 118.00 亿美元，国内多肽 CDMO 市场规模将达 185.00 亿元，CAGR 增速高于全球。

从市场分布来看，我国多肽药物市场与国外发达国家相比产品结构也有一定的差异。我国已上市多肽药物主要分布在免疫、消化道、抗肿瘤、骨科、产科、糖尿病和心血管等七大领域。其中，免疫药物一家独大，消化道和抗肿瘤领域次之；骨科、产科、糖尿病、心血管市场较小，市场以初级产品为主，还未进入成熟期。而从全球多肽市场来看，肿瘤、糖尿病、罕见病是拉动多肽药物市场的“三架马车”，慢病治疗才是多肽行业真正的富矿。相比之下我国多肽市场中免疫、消化道、产科、心血管（心绞痛、心梗急救等）都是短期用药或急救药物，肿瘤、骨科（骨质疏松治疗）、糖尿病等慢病治疗所占市场份额相对较小，还有很大发展空间。

近几年，国家积极支持化学合成多肽药物行业的发展，国家产业政策为多肽药物产业的发展创造了良好的政策环境，另外，随着多肽类药物行业的不断发展，临床应用范围的不断扩大，医生和患者对多肽类药物的接受度日益提高，进一步带动了多肽类药物的发展。预计未来将有更多具有显著临床效果的多肽创新药和多肽仿制药获批上市，使得我国多肽药物市场进一步扩容。

整体上，我国多肽药物市场尚处于发展阶段，未来一段时期内，我国多肽药物产业仍将以仿制药为主，创新药主要是国外已上市同靶点药物的跟随，目前已有少量全新靶点多肽创新药已进入临床阶段。

（2）行业基本特点与主要技术门槛

近年来，多肽药物凭借其高特异性、低毒性等优势，在全球医药领域掀起研发新浪潮，成为创新药赛道的核心焦点之一。从靶点突破到产业落地，多肽药物的研发与应用正经历着前所未有的变革。在国内，随着政策支持力度加大、科研投入持续增加以及产业布局不断完善，多肽药物领域迎来了从跟随创新到源头创新的关键转型期；在国际上，新靶点发现、技术革新与产业化进程的加速，也为多肽药物的全球发展注入强劲动力。

而多肽药物作为介于小分子化药与大分子生物药之间的一类重要治疗手段，虽然具有高活性、高选择性和低毒性等优势，但其固有缺陷也显著限制了其更广泛的应用。这些缺陷主要体现在稳定性、膜渗透性、口服生物利用度、杂质控制以及长期使用的潜在风险等方面。

同时，多肽全流程面临着一系列复杂且相互关联的技术壁垒，这些壁垒贯穿于药物发现、结构修饰、规模化生产及高效递送等关键环节，构成了该领域发展的核心挑战。如高端制剂技术（如缓释微球、脂质体）和复杂长肽的规模化生产工艺，仍是限制许多企业发展的关键瓶颈。

规模化合成与生产成本壁垒，实现高质量、低成本的大规模生产是多肽药物商业化的基础。目前主流合成方法各有局限：

化学合成法：以固相合成法为主，适用于 10-50 个氨基酸的多肽。其核心在于对氨基酸的氨基、羧基及侧链基团在合成过程中进行精确的活化与保护（如使用 Fmoc、Boc 等保护基）。随着肽链增长，每步反应的收率递减，累积导致最终总收率下降，纯化难度剧增，成本显著上升。

生物合成法：包括发酵法、基因重组法等，适合长链多肽或复杂结构多肽的生产，具有定向表达强、潜在成本低的优势；但其工艺开发周期长，对表达系统、纯化工艺要求极高；技术迭代旨在提高规模化程度并降低成本，但如何选择最适合目标分子的合成路径并优化工艺，仍是巨大挑战。

2、公司所处的行业地位分析及其变化情况

公司始终专注于多肽类药物的研发、生产和销售。经过 20 多年的发展，公司在多肽原料药和多肽 CDMO 领域已经具备较强竞争力，是国内最具实力的多肽研发生产企业之一。

公司凭借多肽合成和修饰核心技术优势，在多肽药物研发生产领域获得较高的知名度和认可度，先后为山东鲁抗、山西锦波、派格生物、百奥泰制药、江苏普莱、哈尔滨医大药业、众生睿创、中美华东、拜西欧斯等新药研发企业和科研机构提供了 40 余个项目的多肽创新药药学 CDMO 服务，其中 3 个项目获批上市进入商业化阶段，1 个项目进入申报生产阶段，20 多个项目进入临床试验阶段。公司挑选在国内外具有较大市场容量及较强市场竞争力的多肽仿制药品种进行研发，公司目前已拥有 25 个自主研发的多肽类原料药品种。在国内市场，公司取得 17 个品种多肽原料药生产批件或激活备案，其中恩夫韦肽、卡贝缩宫素、依替巴肽为国内首仿品种；在国外市场，公司比伐芦定、依替巴肽、利拉鲁肽、司美格鲁肽等 11 个品种获得美国 DMF 备案，其中 11 个品种处于激活状态；延伸开发的 12 个多肽制剂品种在国内取得了 17 个生产批件，产品涵盖糖尿病、免疫系统疾病、肿瘤、心血管、慢性乙肝及产科疾病等多肽药物发挥重要作用的领域。

截至本报告期，公司及子公司拥有发明专利 35 项、实用新型专利 41 项（其中 2 项同时取得国际专利）和大量非专利技术，先后获评国家级、省级科研和技术改造项目十余项。公司多肽制剂产品注射用恩夫韦肽和卡贝缩宫素注射液为国内首仿多肽药物，司美格鲁肽、替尔泊肽、利拉鲁肽、比伐芦定、恩夫韦肽等合成难度较大的仿制原料药已出口至俄罗斯、欧美、韩国等国际市场，终端客户包括费森尤斯（Fresenius）、Masung、DAEHAN、华源沙赛、海南中和、上药第一生化、扬子江等国内外知名医药企业。

3、报告期内新技术、新产业、新业态、新模式的发展情况和未来发展趋势

新药研发上市速度明显加快，创新药成为医药制造业的主旋律医药企业在新药的研发支出不断增加，在研新药数量稳步上升。据 Frost & Sullivan 预测数据，根据 Frost&Sullivan 预测，2030 年全球多肽 CDMO 市场规模将达 118 亿美元，国内多肽 CDMO 市场规模将达 185 亿元，CAGR 增速高于全球。

长期来看，随着人工智能的发展，AI 技术可大幅缩短新药的研发时间并节省研发费用。AI 技术可深入参与新药研发从靶点发现到新药上市的各个环节，AI+药物研发具有缩短研发周期、节

约资金成本、提高成功率，充分利用现有医疗资源等优势。据统计，传统模式下的药物研发光是临床前阶段可能就需要 4-5 年，而基于 AI 和生物计算的新药研发管线平均 1-2 年就可以完成临床前药物研发，药物研发明显提速。

同时，随着多肽专利药大量到期，仿制药竞争将日益激烈，倒逼企业向高技术壁垒的创新药和高端仿制药转型。知识产权与市场竞争壁垒，从先导化合物结构、特定修饰方法到核心递送技术，多肽药物研发全链条投入巨大，高昂的研发与生产成本直接影响产品的最终定价与市场竞争力。对于上游原料药企业而言，如果不能通过技术壁垒构建核心竞争力，将很容易在价格战和原研药主导企业的供应链调整中被边缘化。

在国内，带量采购常态化使得仿制药品的生命周期缩短、单产品利润空间降低，要求企业具备产品线丰富、生产的成本管控和商业化学术推广等综合的组的优势。从产品端角度，各仿制药品种的价值将出现分化：针对仿制门槛较低、通过一致性评价的批件较多的药品品种，其在带量采购招标竞价过程中将面临较大竞争压力，拥有成本优势的企业将具备较强的竞争优势；针对仿制门槛较高、通过一致性评价的批件较少的药品品种，则将具备较强的竞争优势和议价权。

二、经营情况讨论与分析

2025 年，公司持续专注于多肽医药行业，密切关注行业发展趋势，加快研发创新和国际化步伐，加大核心原料药与制剂产品市场开拓和渠道建设，积极完善的产业链优势，做强多肽原料药、多肽制剂与多肽 CDMO 服务业务，为公司成长为多肽医药前端企业奠定坚实基础。

同时，公司积极布局糖尿病、肥胖症等多肽药品放量应用场景，推进美容多肽类应用市场放量，强化和巩固在辅助生殖、慢性乙肝、抗肿瘤、消化系统、免疫系统疾病等重大疾病领域的全产业链优势，致力于服务重大疾病及大健康领域，为公司实现战略发展目标持续助力。

报告期内，公司实现营业收入 74,145.54 万元，同比增长 62.57%；实现归属于母公司所有者的净利润 15,792.44 万元，同比增长 215.70%；实现归属于母公司所有者的扣除非经常性损益的净利润 16,480.23 万元，同比增长 261.31%。

在报告期内重点开展如下工作：

（一）加速产能建设落地，优化质量管理体系

2025 年，基于公司产能与产线综合生产效率的提升，公司较好地完成了年度生产经营计划，实现高质量、高标准的客户订单生产与交付。

报告期内，公司积极推动现有产线的升级改造，优化车间生产任务配置，综合提升生产效率；另一方面，公司募集资金投资项目“年产 395 千克多肽原料药生产线项目”“制剂产业化技术改造项目”已顺利结项并在年内陆续投入使用；自有资金建设项目“多肽创新药 CDMO、原料药产业化项目”的 106 车间于 2024 年底顺利投产，107、108 车间在年内也正式投入运营。公司募投项目及自有资金建设项目的顺利投产，不仅有效满足市场持续增长的订单需求，更将推动公司在产品研发、生产制造、市场供应等环节形成更强优势。为保证未来年度能全方位满足客户订单需求，

新原料药生产基地“司美格鲁肽、替尔泊肽等多肽原料药产业化生产基地项目”于2025年10月底已正式开工建设，项目建成后，将实现年产10吨多肽原料药的总产能。

与此同时，公司拥有高效的质量控制运营管理体系，新投入使用的车间均严格执行GMP相关标准进行生产管理，生产过程严格按照相关规程实施产品质量控制，产品安全、有效、质量合格。

截至报告期末，公司严格执行GMP、EFCI GMP和ISO相关标准进行生产管理，共接受各类审计40次，其中官方审计7次（含国家局、省局），其他重要审计33次（含客户、代理商、咨询公司、医药协会审计等），各项审计均顺利通过。

公司坚信持续不断的投入规模化生产线和高效的质量控制运营管理体系是公司未来构建行业领先竞争优势的有力保障。

（二）高端产业研发中心提速增效，管线药物研发进程持续落地

报告期内，公司研发投入合计5,594.99万元，较上年同期增加10.89%，占营业收入比重为7.55%。

2025年，公司在提升自主研发项目进展的同时，重点加速客户端多肽创新药药学CDMO服务产品的转化与交付。在公司核心研发团队的带领下，多个创新药CDMO项目达到预期目标，取得阶段性重要研发进展：如公司为客户“派格生物医药（杭州）股份有限公司”提供的糖尿病适应症研发项目“维培那肽/聚乙二醇化艾塞那肽注射液”已经获批上市，为客户“众生睿创”提供的糖尿病、肥胖适应症研发项目“RAY1225注射液”进入临床III期，为客户“杭州中美华东制药有限公司”提供的糖尿病、肥胖适应症研发项目“HDM1005注射液”进入临床III期，为客户“拜西欧斯”提供的脑卒中适应症研发项目“注射用BXOS110”也已进入临床III期；同时，多个项目进入临床II期，如为客户“雷恩康亚(深圳)生物医药科技有限公司”提供的心力衰竭适应症研发项目“注射用GNP”，为客户“深圳市图微安创科技开发有限公司”提供的肝纤维化适应症研发项目“注射用TB001”，为客户“中山莱博瑞辰生物医药有限公司”提供的骨坏死适应症研发项目“RAB001注射液”等。

总体上，截止本报告披露日：（1）在多肽药物CDMO服务项目方面：公司为新药研发企业和科研机构提供了40余个项目的药学研究服务，其中3个品种获批上市进入商业化阶段，20多个多肽创新药进入临床试验阶段。（2）在国内外注册申报上，参与研发和立项研发的项目中，维培那肽原料药、利那洛肽原料药获得上市申请批准通知书；艾塞那肽注射液、醋酸加尼瑞克注射液获得药品注册证书；化妆品原料环肽-113、五肽-18通过国家药品监督管理局化妆品新原料备案。（3）在专利授权上，截止报告期末，公司累计获授权实用新型专利41项、发明专利35项。

公司始终聚焦核心技术发展，坚持仿制药与创新药结合，强化优势产品管线，打造多肽药物全产业链平台，以“致力多肽产业·守护生命健康”的企业使命，服务行业、服务未来。

（三）加强海内外市场拓展能力，完善销售体系

报告期内，为适应多肽原料药行业环境的不断变化，以及制剂品种国家药品集中采购政策的调整，公司不断调整及加强销售体系建设，持续开拓国内外市场，提升主营优势产品的营销渠道，重点实现区域化、精细化运作销售模式，以更好地实现公司产品与价值的传递，提升公司在多肽领域的产品影响力。

（1）原料药市场：公司积极拓展美国、俄罗斯、韩国、东南亚及欧洲等市场，在年内实现多肽原料药销量的大幅增长，并持续加大海外网点拓展力度，在公司优势产品与优质客户的基础上，进一步挖掘现有产品市场潜力，并加大新产品的推广力度。同时，加快原料药国际注册、申报步伐，优化在美国、欧盟、韩国、俄罗斯等国家的产品布局，打造全球范围内有竞争优势的特色原料药产品，继而拓展原料药的國際销售渠道，带动公司国外业务量的突破。针对国内原料药市场，稳定优势客户资源和渠道资源，匹配经营理念一致且具备市场优势的客户开展长期合作。

（2）制剂市场：优化现有制剂产品销售管线营销渠道布局，因地制宜制定营销策略，在年内已经组建东北、西北、西南、华南、华中、华北、华东等区域销售团队；积极推进优势产品的各级带量采购、招标挂网和医保支付标准的申报工作；截止本报告披露日，公司已实现奥曲肽、生长抑素、阿托西班、胸腺法新、依替巴肽注射剂的集采药品接续采购工作。

同时，公司常态化、体系化推进主营产品学术推广活动，通过线上、线下多维度的宣传，提升公司在多肽行业的影响力。报告期内，公司策划开展2场全国大型产品学术推广会议，8场省级产品学术推广会议及32场区域科室会议，系统构建公司主营产品品牌学术形象，全面深化产品在各级医疗机构的推广覆盖，显著提升公司主营产品市场渗透率与行业影响力。

（四）完善人才梯队建设，重点推进产线技术与管理团队的搭建

报告期末，公司总人数达到1,605人，较上年同期增长16.22%。公司一直以来高度重视人才培养工作，围绕经营发展战略的需要，进一步完善符合公司行业结构的人才培养机制、管理机制、激励机制，充分调动内部人才潜能，吸引外部人才加入，增加人力资源储备，不断提升公司的综合研发实力与管理团队效能。报告期内，公司在建产能陆续投入使用，相关技术生产与职能管理人员配置均按需全部到位，并提前完成专业技术人员与生产职能人员的车间系统化配置与岗前培训，实现车间生产组织顺畅、工艺流程规范、现场管理有序的标准化模式，为客户产品的稳定交付、品质管控提供坚实保障。

（五）全面提高内部治理水平，为股东和社会创造长期价值

公司将以更高标准、更严要求、更实举措全面提升内部治理水平，严格按照监管要求规范运作，健全内控体系，强化信息披露质量，保障公司规范、透明、高效运行；同时公司积极践行可持续发展理念，统筹推进环境、社会与治理（ESG）工作，上市五年来已连续发布了社会责任/ESG报告，坚守合规底线、强化风险防控，切实维护全体股东及利益相关方合法权益，以高质量治理赋能科技创新与长期稳健发展，走可持续、高质量发展之路，为股东和社会创造长期价值。

非企业会计准则财务指标的变动情况及展望

适用 不适用

三、报告期内核心竞争力分析

(一) 核心竞争力分析

适用 不适用

1、技术研发和体系优势

公司自成立以来一直专注于多肽类药物规模化生产技术的研发，经过二十余年的技术积累，公司掌握了长链肽偶联技术、单硫环肽规模化生产技术、多对二硫环肽合成技术、聚乙二醇化修饰、脂肪酸修饰等多肽合成和修饰类自主核心技术，成功解决了多个多肽原料药品种规模化生产的技术瓶颈；并在多肽药物合成路线设计、工艺研发、产业链平台以及技术人员经验等方面形成了体系优势。与此同时，公司成功研发多个国内外市场的热门原料药品种，同时对外提供多肽创新药药学研究服务和多肽类产品定制生产服务，拥有的多肽原料药品种数量和对外服务项目数量均处于行业前列。

2、丰富的研发管线储备优势

公司基于多年的多肽类药物的研发服务经验，对多类药品的开发技术、市场前景具有深刻理解。截至报告期末，公司有8个研发产品已向国家药品监督管理局申报注册批件，共有中长期在研储备项目26项，形成了科学的研发产品梯队，能够保证持续有新的产品完成研发为市场提供生产服务。其中利拉鲁肽已取得临床许可通知；醋酸特利加压素、利那洛肽等品种申报资料已齐全，待国家药监局药审中心审评批准。

公司国内已申报待批项目：

| 序号 | 申报阶段 | 项目名称 | 适应症 | 研发进度 |
|----|----------|------------|-----------------------------------|--------|
| 1 | 申报生产 | 艾塞那肽注射液 | 2型糖尿病患者的血糖控制 | 已批准 |
| 2 | 获得临床试验许可 | 利拉鲁肽 | 成人2型糖尿病控制血糖 | 临床I期完成 |
| 3 | 获得临床试验许可 | 利拉鲁肽注射液 | 成人2型糖尿病控制血糖 | 临床I期完成 |
| 4 | 申报生产 | 醋酸加尼瑞克注射液 | 治疗妇女不孕症 | 已批准 |
| 5 | 申报生产 | 利那洛肽 | 肠道综合应激症 | 已批准 |
| 6 | 申报生产 | 利那洛肽胶囊 | 肠道综合应激症 | 审评中 |
| 7 | 申报生产 | 醋酸特利加压素 | 用于食管静脉曲张出血 | 审评中 |
| 8 | 申报生产 | 醋酸特利加压素注射液 | 用于食管静脉曲张出血 | 审评中 |
| 9 | 申报生产 | 缩宫素 | 用于引产、催产、产后及流产后因宫缩无力或缩复不良而引起的子宫出血。 | 审评中 |
| 10 | 申报生产 | 鲑降钙素 | 骨质疏松症、高钙血症、变形性骨炎。 | 审评中 |
| 11 | 申报生产 | 醋酸去氨加压素 | 中枢性尿崩症、原发性夜间遗尿症。 | 审评中 |

3、原料药与制剂全产业链生产服务优势

公司具备多肽原料药和制剂的全流程研发管线和全产业链平台，能够为多肽创新药和仿制药提供从工艺路线设计，到小试、中试、工艺验证和质量研究等药学研究服务，以及药物研发及商业化生产所需原料药、制剂产品的全链条定制生产服务，涵盖从药物发现、临床前研究，到临床试验和上市销售的完整药物开发周期。得益于公司提供的全产业链服务平台以及在医药研发服务领域长期的项目经验积累，目前公司在多肽药物研发生产领域获得较高的知名度和认可度，先后为山东鲁抗、山西锦波、苏州派格生物、百奥泰生物、江苏普莱、哈尔滨医大药业、众生睿创、中美华东、拜西欧斯等新药研发企业和科研机构提供了 40 余个项目的多肽创新药药学 CDMO 服务，其中 3 个多肽创新药已获批上市进入商业化阶段，1 个多肽创新药进入申报生产阶段，另有多个多肽创新药进入临床试验阶段。

4、核心团队优势

公司研发团队由首席科学家、董事长文永均先生创立并组建，其中文永均先生是国内最早研究多肽药物领域的专家之一，曾主持开发了国内第一个获批的多肽药物胸腺五肽、国内首个销售超 20 亿元的多肽药物胸腺法新，先后获得第十届、第十二届国际多肽会议“多肽应用杰出贡献奖”、第二届全国多肽药物研发及规模化生产前沿技术交流会“杰出人才奖”，2017 年入选“成都市有突出贡献的优秀专家”，2018 年入选四川省天府创业领军人才项目，2021 年获得“新兴产业十大杰出企业家”称号，2022 年获得“化工工程”正高级工程师。

公司核心团队成员均具有 20 多年的多肽合成领域研究和实践经验，曾获得四川省高层次人才引进顶尖创新创业团队称号。对行业的发展趋势和市场需求有较强的把握能力，为公司的持续健康发展奠定了基础。

5、质量管理优势

公司建立了从药物研发到商业化生产的完整质量管理体系，实现全流程管理服务。在药品规模化生产和质量控制方面践行 20 余年，具备丰富的实践经验和强大的执行团队；建立了 GMP 级原料药和制剂生产线在内的全流程研发管线和全产业链平台，多次通过美国 FDA 等机构的认证检查。

(二) 报告期内发生的导致公司核心竞争力受到严重影响的事件、影响分析及应对措施

适用 不适用

(三) 核心技术与研发进展

1、核心技术及其先进性以及报告期内的变化情况

| 序号 | 核心技术 | 类别 | 应用产品 |
|----|----------|----|----------------------|
| 1 | 长链肽偶联技术 | 合成 | 恩夫韦肽、艾塞那肽、司美格鲁肽、替尔泊肽 |
| 2 | 困难序列偶联技术 | 合成 | 艾塞那肽、胸腺法新 |

| | | | |
|---|---------------------|----|---------------------|
| 3 | 多肽片段偶联技术 | 合成 | 胸腺法新、比伐芦定、依替巴肽、利拉鲁肽 |
| 4 | 单硫环肽规模化生产技术 | 合成 | 卡贝缩宫素 |
| 5 | 多对二硫键环肽合成技术 | 合成 | 齐考诺肽、利那洛肽 |
| 6 | 碳环肽规模化生产技术 | 合成 | 药学研究服务 |
| 7 | 侧链基团的聚乙二醇化修饰、脂肪酸修饰等 | 修饰 | 利拉鲁肽、司美格鲁肽、药学研究服务 |
| 8 | 磷酸化/磺酸化修饰技术 | 修饰 | 在研产品 |

国家科学技术奖项获奖情况

适用 不适用

国家级专精特新“小巨人”企业、制造业“单项冠军”认定情况

适用 不适用

2、报告期内获得的研发成果

截至本报告披露日，公司参与研发和立项研发的项目中，醋酸加尼瑞克注射液、艾塞那肽注射液已取得注册批件；特利加压素注射液、利那洛肽胶囊已申报生产；醋酸去氨加压素原料药、蛙降钙素原料药已提交上市登记；利那洛肽原料药、维培那肽原料药获得上市申请批准通知书。

报告期内获得的知识产权列表：

| | 本年新增 | | 累计数量 | |
|--------|--------|--------|--------|--------|
| | 申请数（个） | 获得数（个） | 申请数（个） | 获得数（个） |
| 发明专利 | 4 | 1 | 45 | 33 |
| 实用新型专利 | 0 | 0 | 46 | 41 |
| 外观设计专利 | 0 | 0 | 0 | 0 |
| 软件著作权 | 0 | 0 | 0 | 0 |
| 其他 | 0 | 0 | 2 | 2 |
| 合计 | 4 | 1 | 93 | 76 |

注：“其他”是指国际 PCT（发明专利）申请数量。

3、研发投入情况表

单位：元币种：人民币

| | 本年度 | 上年度 | 变化幅度（%） |
|------------------|---------------|---------------|--------------|
| 费用化研发投入 | 54,907,464.77 | 49,165,159.73 | 11.68 |
| 资本化研发投入 | 1,042,416.68 | 1,291,092.67 | -19.26 |
| 研发投入合计 | 55,949,881.45 | 50,456,252.40 | 10.89 |
| 研发投入总额占营业收入比例（%） | 7.55 | 11.06 | 减少 3.51 个百分点 |
| 研发投入资本化的比重（%） | 1.86 | 2.56 | 减少 0.7 个百分点 |

研发投入总额较上年发生重大变化的原因

适用 不适用

研发投入资本化的比重大幅变动的原因及其合理性说明

适用 不适用

4、在研项目情况

√适用□不适用

单位：万元

| 序号 | 项目名称 | 预计总投资规模 | 本期投入金额 | 累计投入金额 | 进展或阶段性成果 | 拟达到目标 | 技术水平 | 具体应用前景 |
|----|-------------|----------|--------|----------|-----------------------------|-----------|---|----------------------|
| 1 | 利拉鲁肽原料药及注射液 | 5,000.00 | 104.24 | 2,270.37 | 临床试验中 | 获得生产批件并上市 | 人胰高糖素样肽-1 (GLP-1) 类似物, 用于成人 2 型糖尿病患者控制血糖。 | 成人 2 型糖尿病控制血糖 |
| 2 | 艾替班特原料药及注射液 | / | 7.90 | 814.45 | 已批准/原料药已向 FDA 申报 | 获得生产批件并上市 | 治疗遗传性血管水肿。 | 成年遗传性血管水肿 (HAE) 急性发作 |
| 3 | 特立帕肽原料药及注射液 | 1,500.00 | 83.01 | 1,051.83 | 已申报临床 | 获得生产批件并上市 | 用于治疗绝经后女性患者的严重骨质疏松, 通过与骨靶细胞上的 I 型受体 PTH1R 结合, 发挥甲状旁腺激素对骨骼的生理作用。 | 绝经后妇女骨质疏松 |
| 4 | 加尼瑞克原料药及注射液 | 800.00 | 32.26 | 686.92 | 原料药国内已批准/原料药已向 FDA 申报/制剂已申报 | 获得生产批件并上市 | 在接受辅助生殖技术 (ART) 控制性卵巢刺激 (COS) 方案的妇女中使用, 用于预防过早出现促黄体激素 (LH) 峰。 | 治疗妇女不孕症 |
| 5 | 利那洛肽原料药及胶囊 | / | 298.23 | 1,117.65 | 国内原料药登记 (A) /原料药已向 FDA | 获得生产批件并上市 | 用于治疗便秘肠易激综合征 (IBS-C) 和慢性特发性便秘 (CIC), 是首个具有此种作用机制的治疗便秘的药物。 | 肠道综合应激症 |

| | | | | | 申报/制剂国内已申报生产 | | | |
|----|---------------|----------|--------|----------|--------------|-----------|--|----------------|
| 6 | 地加瑞克原料药及注射液 | 2,000.00 | 3.57 | 837.07 | 药学研究 | 获得生产批件并上市 | 地加瑞克是一种选择性的促性腺激素释放激素（GnRH）拮抗剂，可竞争性和可逆地结合垂体GnRH受体，从而快速减少促性腺激素、促黄体激素（LH）及促卵泡激素（FSH）的释放，并减少睾丸分泌睾酮（T）。 | 晚期前列腺癌 |
| 7 | 司美格鲁肽原料药及注射液 | 5,800.00 | 815.02 | 2,750.05 | 药学研究 | 获得生产批件并上市 | 人胰高糖素样肽-1（GLP-1）类似物，用于成人2型糖尿病患者控制血糖。 | 成人2型糖尿病控制血糖 |
| 8 | 阿巴帕肽原料药及注射液 | / | 134.32 | 514.01 | 药学研究 | 获得生产批件并上市 | 新型甲状旁腺激素相关肽(PTHrP)，它是PTH-I受体强有力的选择性激活剂，可以增加骨矿物质含量、骨密度以及骨强度，促进骨骼形成。 | 骨质疏松 |
| 9 | 醋酸亮丙瑞林微球注射剂 | 1,750.00 | - | 660.38 | 药学研究 | 获得生产批件 | 治疗子宫内膜异位症和子宫肌瘤、青春期中枢性性早熟、绝经前乳腺癌及前列腺癌的药物去势治疗，也用于常规激素治疗禁忌或无效的功能性子官出血。 | 适用于晚期前列腺癌的姑息治疗 |
| 10 | 醋酸亮丙瑞林原料药及注射液 | / | 485.37 | 784.29 | 药学研究 | 获得生产批件并上市 | 治疗子宫内膜异位症和子宫肌瘤、青春期中枢性性早熟、绝经前乳腺癌及前列腺癌的药物去势治疗，也用于常规激素治疗禁忌或无效的功能性子官出血。 | 适用于晚期前列腺癌的姑息治疗 |
| 11 | 依降钙素 | 400.00 | - | 14.30 | 药学 | 获得 | 为人工合成的鳃鱼 | 适用 |

| | | | | | | | | |
|----|---------------|----------|--------|--------|----------------------|-----------|---|-----------------------------------|
| | 原料药及制剂 | | | | 研究 | 生产批件并上市 | 降钙素多肽衍生物，可以抑制破骨细胞活性，减少骨的吸收，防止骨钙丢失；可促进骨骼从血中摄取钙，导致血钙降低。 | 于高钙血症、佩吉特骨病（变形性骨炎）、骨质疏松症引起的疼痛。 |
| 12 | 缩宫素原料药及制剂 | / | 57.32 | 472.50 | 国内原料药登记（I） | 获得生产批件并上市 | 为多肽子宫收缩药。 | 用于引产、催产、产后及流产后因宫缩无力或缩复不良而引起的子宫出血。 |
| 13 | 醋酸特利加压素原料药及制剂 | 800.00 | 143.67 | 764.11 | 国内原料药登记（I）/制剂国内已申报生产 | 获得生产批件并上市 | 人体的垂体后叶分泌内源性的加压素，特利加压素为加压素的合成类似物。其主要作用为缩血管和抗出血。 | 用于胃肠道和泌尿生殖系统的出血。 |
| 14 | 替尔泊肽原料药及制剂 | 1,200.00 | 394.51 | 778.84 | 药学研究 | 获得生产批件 | 葡萄糖依赖性促胰岛素多肽和胰高血糖素样肽-1受体双重激动剂。 | 糖尿病、体重控制 |
| 15 | 醋酸去氨加压素原料药及制剂 | 400.00 | 71.11 | 330.80 | 国内原料药登记（I） | 获得生产批件 | 与天然激素精氨酸加压素的结构类似，使临床剂量的去氨加压素的作用时间延长，而不产生加压的副作用。 | 中枢性尿崩症、夜间遗尿及血友病 |
| 16 | 醋酸地非 | 800.00 | 428.19 | 489.50 | 药学 | 获得 | 外周限制性和选择 | 慢性 |

| | | | | | | | | |
|----|-------------------------|----------|--------|--------|------------|-----------------|--|---------------|
| | 法林原料药及制剂 | | | | 研究 | 生产批件 | 性κ阿片受体激动剂。 | 肾脏病相关瘙痒 |
| 17 | 鲑降钙素原料药及制剂 | 850.00 | 49.48 | 716.93 | 国内原料药登记(I) | 获得生产批件 | 骨质疏松症、高钙血症、变形性骨炎。 | 骨质疏松 |
| 18 | 注射用醋酸奥曲肽微球注射剂 | 1,250.00 | - | 769.55 | BE前阶段生物等效 | 获得生产批件 | 肝硬化所致食道-胃静脉曲张出血的紧急治疗，与特殊治疗（如内窥镜硬化剂治疗）合用；预防胰腺术后并发症；缓解与胃肠内分泌瘤有关的症状和体征。 | 静脉曲张出血 |
| 19 | 齐考诺肽原料药 | 500.00 | 84.23 | 142.82 | 已向FDA申报 | 获得批准 | 治疗严重和慢性疼痛。 | 镇痛 |
| 20 | 普卡那肽 | 400.00 | 82.76 | 339.95 | 药学研究 | 获得生产批件 | 成人慢性特发性便秘。 | 慢性特发性便秘 |
| 21 | 替度鲁肽 | 400.00 | 252.06 | 330.12 | 药学研究 | 获得批准 | 胰高血糖素样肽2（GLP-2）类似物，主要用于治疗成人短肠综合征。 | 短肠综合征 |
| 22 | 卡格列肽 CGLT-39 | 400.00 | 233.15 | 244.26 | 药学研究 | 国外申报DMF | 通过刺激心肌伸展，由心室内颗粒合成的，然后通过冠静脉分布全身，作用于血管平滑肌和肾脏等组织，调节血压和体内电解质平衡。 | 心功能衰竭 |
| 23 | KJMRT-Y F001（环肽-113） | / | 11.90 | 271.32 | 已备案公示 | 获得化妆品新原料备案公示并上市 | 可介导黑色素的合成，同时可调控炎症信号通路NF-κB信号通路，介导炎症反应的相关细胞因子的分泌、环氧合酶的合成、辣椒素受体的激活，从而缓解灼烧刺痛、红斑等皮肤问题。 | 应用于各类舒缓、美白化妆品 |
| 24 | SNPEP02-001（棕榈酰二十五肽-12） | / | 8.82 | 29.53 | 已备案公示 | 获得化妆品新原料 | 具有控油功效，有助于降低皮脂腺细胞油脂分泌，抑制有害菌痤疮丙酸杆菌 | 应用于各类控油化 |

| | | | | | | | | |
|----|--------------------------------|---|----------|-----------|-------|-----------------|---|---------------|
| | | | | | | 备案公示并上市 | 菌的生长，进而减少毛孔粗大、痘痘等多种皮肤问题的产生。 | 妆品 |
| 25 | 'KJMRT-五肽-18 | / | 20.41 | 54.27 | 已备案公示 | 获得化妆品新原料备案公示并上市 | 一种生物活性肽，用于舒缓修护和皮肤调理剂 | 应用于各类抗皱化妆品 |
| 26 | SNPEP03-001（氨基PEG-5 乙酰二十三肽-14） | / | 23.64 | 28.62 | 已备案公示 | 获得化妆品新原料备案公示并上市 | 具有修护功效，皮肤经皮水分流失率高表明皮肤屏障受损。若使用产品后，皮肤经皮水分流失率与使用前相比显著降低，表明产品能改善皮肤屏障功能，具有修护皮肤功效。 | 应用于各类修复化妆品 |
| 27 | RTTT-39（瑞他肽） | / | 225.23 | 225.23 | 药学研究 | 国外申报DMF | 一种葡萄糖依赖性促胰岛素多肽（GIP）、胰高血糖素样肽 1（GLP-1）和胰高血糖素（GCG）多重受体激动剂。与单一的 GLP-1 受体激动剂疗法相比，多受体激动剂的高活性可能会降低给药剂量，所以一定程度上可降低不良反应。 | 2 型糖尿病控制血糖和减重 |
| 28 | 其他项目 | / | 1,544.59 | 2,240.49 | | | | |
| 合计 | / | / | 5,594.99 | 19,730.16 | / | / | / | / |

情况说明
无

5、研发人员情况

单位：万元币种：人民币

| 基本情况 | | |
|--------------------|----------|----------|
| | 本期数 | 上期数 |
| 公司研发人员的数量（人） | 277 | 262 |
| 研发人员数量占公司总人数的比例（%） | 17.26 | 18.97 |
| 研发人员薪酬合计 | 2,603.31 | 2,129.76 |

| | | |
|----------|-----|------|
| 研发人员平均薪酬 | 9.4 | 8.13 |
|----------|-----|------|

| 研发人员学历结构 | |
|--------------------|--------|
| 学历结构类别 | 学历结构人数 |
| 博士研究生 | 1 |
| 硕士研究生 | 25 |
| 本科 | 91 |
| 专科及以下 | 160 |
| 研发人员年龄结构 | |
| 年龄结构类别 | 年龄结构人数 |
| 30岁以下（不含30岁） | 120 |
| 30-40岁（含30岁，不含40岁） | 99 |
| 40-50岁（含40岁，不含50岁） | 49 |
| 50-60岁（含50岁，不含60岁） | 9 |
| 60岁及以上 | 0 |

研发人员构成发生重大变化的原因及对公司未来发展的影响

适用 不适用

6、其他说明

适用 不适用

四、风险因素

（一）尚未盈利的风险

适用 不适用

（二）业绩大幅下滑或亏损的风险

适用 不适用

（三）核心竞争力风险

适用 不适用

研发失败的风险：公司在研产品存在临床试验结果不达预期、研究结果不符合要求等情况，进而导致产品不能获得药监部门批准的风险。

（四）经营风险

适用 不适用

在当前经济周期下，医药行业特别是创新药企业，一定程度上属于对经济环境比较敏感的企业，如果宏观经济持续在弱周期徘徊，势必会对医药制造企业的创新药业务造成不利影响。

随着医药行业“仿制药质量和疗效一致性评价”、“集采”等一系列政策的发布，以及一批强化行业监管的相关办法的实施，我国医药市场规范化管理水平得到了有效提升。未来一定时期内，如公司产品未能及时通过“集采”，将对公司未来经营业绩和持续经营能力等产生不利影响。

(五) 财务风险

适用 不适用

应收账款的回收风险：随着公司营业收入的持续增长，公司应收账款绝对金额可能进一步增加，如未来市场环境或主要客户信用状况发生不利变化，公司可能面临应收账款不能回收的风险，从而对公司的经营业绩产生不利影响。

汇率波动风险：公司部分客户位于海外，部分原材料也通过海外进行采购，境外的销售或采购均以美元作为主要结算货币。若公司记账货币与结算货币美元之间的汇率出现不利于公司的大幅变动导致的汇兑损失，将会对公司的经营业绩产生不利影响。

公司募集投资项目已投建并逐步建成投产，公司未来每年将新增较大金额的固定资产折旧及无形资产摊销。如果行业环境或市场需求发生重大不利变化，可能导致募集资金项目无法实现预期收益，则公司存在因为折旧和摊销大幅增加而导致净利润下降的风险。

(六) 行业风险

适用 不适用

药品集中采购相关风险：国家及各地区省联盟集中采购政策的实行，使得医药制剂产品面临价格和毛利率大幅下降的风险：药品带量采购优先选择临床用量大、采购金额高、竞争充分的品种，具备申报资格的产品包括：原研药及一致性评价参比制剂、通过一致性评价的仿制药品、按化学药品新注册分类获得批准的仿制药品、纳入《中国上市药品目录集》的药品。在国家集采常态化的情况下，公司制剂产品包括已上市和未来取得上市资格的产品，面临在国家不同批次集采中首批次中标和多轮次续标中销售价格下降、中选区域减少导致的单产品销售收入降低的风险，将会导致公司制剂产品未来几年存在价格和毛利率大幅下降的风险。

(七) 宏观环境风险

适用 不适用

近年来，国际贸易摩擦不断，全球经济面临下行的压力。如果未来全球宏观经济景气度持续走低，会对公司的经营情况造成不利影响，进而影响公司的盈利能力。虽然医药行业一定程度上属于对经济环境较不敏感的刚性需求行业，但如果宏观经济持续在弱周期徘徊，势必会对医药制造企业造成不利影响，从而加剧行业波动。

(八) 存托凭证相关风险

适用 不适用

(九) 其他重大风险

适用 不适用

五、报告期内主要经营情况

报告期内，公司实现营业收入 74,145.54 万元，同比增长 62.57%；实现归属于母公司所有者的净利润 15,792.44 万元，同比增加 215.70%；实现归属于母公司所有者的扣除非经常性损益的净利润 16,480.23 万元，同比增加 261.31%。

（一）主营业务分析

1、 利润表及现金流量表相关科目变动分析表

单位：元 币种：人民币

| 科目 | 本期数 | 上年同期数 | 变动比例（%） |
|---------------|-----------------|-----------------|---------|
| 营业收入 | 741,455,412.91 | 456,070,000.10 | 62.57 |
| 营业成本 | 313,970,217.93 | 191,704,265.08 | 63.78 |
| 销售费用 | 57,719,673.97 | 66,257,444.57 | -12.89 |
| 管理费用 | 81,303,526.10 | 61,663,769.41 | 31.85 |
| 财务费用 | 16,958,525.56 | 9,202,139.74 | 84.29 |
| 研发费用 | 54,907,464.77 | 49,165,159.73 | 11.68 |
| 经营活动产生的现金流量净额 | 178,445,996.98 | 25,273,281.32 | 606.07 |
| 投资活动产生的现金流量净额 | -190,403,616.81 | -230,831,003.61 | 17.51 |
| 筹资活动产生的现金流量净额 | 60,326,477.48 | 192,506,404.99 | -68.66 |

营业收入变动原因说明：报告期内实现营业收入 74,145.54 万元，比上年同期增加 62.57%，主要系 GLP-1 原料药境外销售增加所致。

营业成本变动原因说明：报告期内营业成本 31,397.02 万元，比去年同期增加 63.78%，主要系 GLP-1 原料药境外销售比去年同期增加所致。

销售费用变动原因说明：报告期内销售费用比去年同期减少 12.89%，主要醋酸奥曲肽注射液集采调价，市场商务费减少所致。

管理费用变动原因说明：告期内管理费用比去年同期增加 31.85%，主要系中介机构费、到期报废物资处理费、资产折旧增加所致。

财务费用变动原因说明：报告期内财务费用比去年同期增加 84.29%，主要系贷款、售后回租增加，利息支出增加致

研发费用变动原因说明：报告期内研发费用比去年同期增加 11.68%，系（1）特利加压素注射进入审评，司美格鲁肽研发进入临床阶段，醋酸地非法林进行质量研究及工艺研究，利那洛肽原料药及胶囊进入审评，上述导致研发费用增加。

经营活动产生的现金流量净额变动原因说明：报告期内经营活动产生的现金流量净额比去年同期增加 606.07%，主要系本期收到货款增加，其次收到出口退税增加所致。

投资活动产生的现金流量净额变动原因说明：报告期内投资活动产生的现金流量净额比去年同期增加 17.51%，主要系（1）购建固定资产投资减少；（2）本期收回对外投资款所致。

筹资活动产生的现金流量净额变动原因说明：报告期内，筹资活动产生的现金流量净额比去年同期减少 68.66%，系偿还对外融资所致。

本期公司业务类型、利润构成或利润来源发生重大变动的详细说明

□适用 √不适用

2、收入和成本分析

√适用 □不适用

报告期内，公司实现营业收入 74,145.54 万元,营业成本 31,397.02 万元，其中：主营业务收入 73,536.93 万元，主营业务成本 30,741.53 万元，主营业务收入比去年同期增加 63.02%，主营业务成本比去年同期增加 66.16%。

(1). 主营业务分行业、分产品、分地区、分销售模式情况

单位：元币种：人民币

| 主营业务分行业情况 | | | | | | |
|-------------|----------------|----------------|---------|---------------|---------------|---------------|
| 分行业 | 营业收入 | 营业成本 | 毛利率 (%) | 营业收入比上年增减 (%) | 营业成本比上年增减 (%) | 毛利率比上年增减 (%) |
| 医药制造业 | 735,369,326.02 | 307,415,372.97 | 58.20 | 63.02 | 66.16 | 减少 0.79 个百分点 |
| 主营业务分产品情况 | | | | | | |
| 分产品 | 营业收入 | 营业成本 | 毛利率 (%) | 营业收入比上年增减 (%) | 营业成本比上年增减 (%) | 毛利率比上年增减 (%) |
| 制剂 | 196,608,637.47 | 70,524,831.99 | 64.13 | 3.82 | 4.67 | 减少 0.29 个百分点 |
| 原料药 | 408,726,883.08 | 152,126,402.72 | 62.78 | 164.07 | 173.30 | 减少 1.26 个百分点 |
| 药学研究服务 | 89,682,120.93 | 62,396,368.74 | 30.42 | 47.22 | 38.87 | 增加 4.18 个百分点 |
| 定制生产 | 23,325,102.45 | 8,191,011.22 | 64.88 | -11.10 | -48.00 | 增加 24.91 个百分点 |
| 技术转让 | 16,981,132.08 | 14,060,052.26 | 17.20 | 不适用 | 不适用 | 不适用 |
| 受托加工服务 | 45,450.01 | 116,706.04 | -156.78 | -99.77 | -90.95 | -250.26 |
| 主营业务分地区情况 | | | | | | |
| 分地区 | 营业收入 | 营业成本 | 毛利率 (%) | 营业收入比上年增减 (%) | 营业成本比上年增减 (%) | 毛利率比上年增减 (%) |
| 境内 | 336,303,095.01 | 152,204,672.02 | 54.74 | 11.08 | 20.53 | 减少 3.55 个百分点 |
| 境外 | 399,066,231.01 | 155,210,700.95 | 61.11 | 169.06 | 164.25 | 增加 0.71 个百分点 |
| 主营业务分销售模式情况 | | | | | | |
| 销售模式 | 营业收入 | 营业成本 | 毛利率 (%) | 营业收入比上年增减 (%) | 营业成本比上年增减 (%) | 毛利率比上年增减 (%) |
| 直销模式 | 488,539,384.17 | 212,474,243.63 | 56.51 | 138.36 | 98.62 | 增加 8.70 个百分点 |
| 代销模式 | 50,252,314.53 | 24,493,999.46 | 51.26 | 35.92 | 161.34 | 减少 23.39 个百分点 |

| | | | | | | |
|--------|----------------|---------------|---------|--------|--------|----------------|
| 推广商模式 | 196,532,177.31 | 70,330,423.84 | 64.21 | 3.78 | 4.39 | 减少 0.21 个百分点 |
| 受托加工服务 | 45,450.01 | 116,706.04 | -156.78 | -99.77 | -90.95 | 减少 250.26 个百分点 |

主营业务分行业、分产品、分地区、分销售模式情况的说明

报告期内公司医药制造业总收入与上年同期比增加 63.02%，主要系 GLP-1 原料药销量增加所致。

分产品分析：报告期内公司原料药、药学研究服务营业收入分别比去年同期增加 164.07%、47.22%；原料药销售收入增加主要系 GLP-1 原料药销售增加所致；

药学研究服务收入较去年同期增加，主要系随着项目研发推进，达到合同约定的里程碑节点，相应确认收入所致；

原料药、药学研究服务营业成本分别比去年同期增加 173.30%、38.87%，原料药营业成本增加主要系原料药销量增加，带动相应成本同步增长所致；

药学研究服务营业成本增加主要系随着研发项目推进，研发投入、人员及项目相关支出相应增加所致；

报告期内定制生产销售收入比去年同期减少 11.10%，定制生产营业成本比去年同期减少 48.00%，系定制生产项目减少所致；

报告期内技术转让收入属于公司与乐普（北京）签订《艾塞那肽品种合作协议》达到第二阶段：标的品种获得国家药监局药品生产批准文号之日十五个工作日支付第二笔合作款，2025 年取得生产批件，故确认技术转让收入；

报告期内受托加工服务收入和营业成本分别比去年同期减少 99.77%和 90.95%，主要系受托服务产品受国家集采影响，销量大幅度减少所致；

分地区分析：报告期内境外营业收入和营业成本分别比去年同期增加 169.06%、164.25%，主要系 GLP-1 原料药境外销量增加所致；

分销售模式分析：直销模式为国内及国外原料药销售、药学研究服务及定制生产；代理模式为部分国外原料药销售；推广商模式主要为制剂销售；

报告期直销模式营业收入、营业成本比去年同期分别增加 138.36%、98.62%主要系 GLP-1 原料药销量增加所致；

报告期代销模式营业收入、营业成本分别比去年同期增加 35.92%、161.34%，主要系境外销售原料药销量增加所致；

报告期内推广商模式营业收入、营业成本分别比去年同期增加 3.78%、4.39%，系制剂集采中标销量增加所致；

报告期内受托加工服务比去年同期分别减少 99.77%、90.95%系受托加工产品集采未中标，销量减少所致。

(2). 产销量情况分析表

适用 不适用

(3). 重大采购合同、重大销售合同的履行情况

适用 不适用

(4). 成本分析表

单位：元币种：人民币

| 分行业情况 | | | | | | | |
|-------|---------|----------------|-------------|---------------|---------------|------------------|-------------------|
| 分行业 | 成本构成项目 | 本期金额 | 本期占总成本比例(%) | 上年同期金额 | 上年同期占总成本比例(%) | 本期金额较上年同期变动比例(%) | 情况说明 |
| 医药制药 | 直接材料 | 160,596,642.56 | 52.24 | 89,340,266.43 | 48.29 | 79.76 | 系原料药和制剂销量增加所致 |
| | 直接人工 | 68,555,253.79 | 22.30 | 51,087,342.20 | 27.61 | 34.19 | 系人员增加所致 |
| | 制造费用 | 65,889,982.57 | 21.43 | 40,384,032.62 | 21.83 | 63.16 | 系新增固定资产折旧及维护费增加所致 |
| | 技术服务及其他 | 12,373,494.05 | 4.03 | 4,200,194.71 | 2.27 | 194.59 | 系运费、委外检测费增加所致 |
| 分产品情况 | | | | | | | |
| 分产品 | 成本构成项目 | 本期金额 | 本期占总成本比例(%) | 上年同期金额 | 上年同期占总成本比例(%) | 本期金额较上年同期变动比例(%) | 情况说明 |
| 制剂 | 直接材料 | 39,369,402.48 | 55.82 | 37,927,226.38 | 56.29 | 3.80 | 系销量增加所致 |
| | 直接人工 | 13,771,464.91 | 19.53 | 13,437,885.34 | 19.94 | 2.48 | |
| | 制造费用 | 14,611,898.07 | 20.72 | 13,265,204.65 | 19.69 | 10.15 | |
| | 技术服务及其他 | 2,772,066.53 | 3.93 | 2,745,669.73 | 4.08 | 0.96 | 系销量增加、运费增加所致 |

| | | | | | | | |
|------|---------|----------------|--------|---------------|-------|---------|-----------------|
| 原料药 | 直接材料 | 104,332,793.29 | 68.58 | 34,180,078.05 | 61.41 | 205.24 | 系销量增加所致 |
| | 直接人工 | 22,415,392.31 | 14.73 | 11,663,991.75 | 20.95 | 92.18 | 系人员增加所致 |
| | 制造费用 | 25,098,406.05 | 16.50 | 9,739,227.58 | 17.50 | 157.70 | 系新增设备折旧、维修增加所致 |
| | 技术服务及其他 | 279,811.07 | 0.18 | 79,037.61 | 0.14 | 254.02 | 系运费及检测费增加所致 |
| 药学研究 | 直接材料 | 12,359,911.82 | 19.81 | 9,159,001.92 | 20.38 | 34.95 | 系研发项目增加所致 |
| | 直接人工 | 26,858,780.87 | 43.05 | 21,112,373.84 | 46.99 | 27.22 | 系研发人员增加所致 |
| | 制造费用 | 21,777,935.77 | 34.90 | 13,402,632.17 | 29.83 | 62.49 | 系研发项目增加所致 |
| | 技术服务及其他 | 1,399,740.28 | 2.24 | 1,258,699.68 | 2.80 | 11.21 | 系委外检测费用、注册费增加所致 |
| 定制生产 | 直接材料 | 3,589,365.46 | 43.82 | 7,736,415.71 | 49.12 | -53.60 | 系定制肽项目减少所致 |
| | 直接人工 | 2,752,690.50 | 33.61 | 4,397,958.27 | 27.92 | -37.41 | 系定制肽项目减少所致 |
| | 制造费用 | 1,791,282.24 | 21.87 | 3,500,458.90 | 22.22 | -48.83 | 系定制肽项目减少所致 |
| | 技术服务及其他 | 57,673.02 | 0.70 | 116,787.69 | 0.74 | -50.62 | 系定制肽项目减少所致 |
| 受托加工 | 直接材料 | | 0 | 337,544.37 | 26.18 | -100.00 | 系集采未中标,销量大幅度减 |
| | 直接人工 | 116,706.04 | 100.00 | 475,133.00 | 36.86 | -75.44 | |
| | 制造费用 | | 0 | 476,509.32 | 36.96 | -100.00 | |

| | | | | | | | |
|------|---------|--------------|-------|------|------|-----|---------|
| | 技术服务及其他 | | 0 | | | | 少所致 |
| 技术转让 | 直接材料 | 945,169.52 | 6.72 | 0.00 | 0.00 | 不适用 | 按合同确认收入 |
| | 直接人工 | 2,640,219.16 | 18.78 | 0.00 | 0.00 | 不适用 | 按合同确认收入 |
| | 制造费用 | 2,610,460.44 | 18.57 | 0.00 | 0.00 | 不适用 | 按合同确认收入 |
| | 技术服务及其他 | 7,864,203.14 | 55.93 | 0.00 | 0.00 | 不适用 | 按合同确认收入 |

成本分析其他情况说明

报告期医药制造总成本比去年同期增加 66.16%，主要系 GLP-1 原料药销售增加所致；

分产品项目制剂项目直接材料、直接人工、制造费用和技术服务及其他总额比去年同期增加，系集采产品醋酸奥曲肽注射液、醋酸阿托西班注射液、注射用生产抑素注射液销量增加所致；

分产品项目原料药直接材料、直接人工、制造费用和技术服务及其他总额比去年大幅度增加，主要系 GLP-1 原料药境外销售增加所致；

分产品项目药学研究直接材料、直接人工、制造费用和技术服务及其他总额比去年增加，系主要系随着研发项目的推进，研发投入、人员及项目相关支出相应增加所致；

分产品项目定制生产直接材料、直接人工、制造费用总额比去年减少，系定制生产项目数减少所致；

分产品项目受托加工直接材料、直接人工、制造费用总额比去年大幅度减少，系受托加工集采未中标，销量大幅度减少所致；

分产品项目技术转让直接材料、直接人工、制造费用和技术服务及其他总额比去年同期增加，系公司与乐普（北京）签订《艾塞那肽品种合作协议》达到第二阶段：标的品种获得国家药监局药品生产批准文号之日十五个工作日支付第二笔合作款，2025 年取得生产批件，故确认技术转让收入和结转研发成本所致。

(5). 报告期主要子公司股权变动导致合并范围变化

√适用 □不适用

| | | | | 单位：元/人民币 | |
|-----------------|--------|-----------------|------------|----------|-------------|
| 公司名称 | 股权处置方式 | 股权处置时点 | 处置日净资产 | 期初至处置日 | 净利润 |
| 成都圣诺美业科技有限公司 | 出售 | 2025 年 3 月 27 日 | 195,867.01 | | -264,698.70 |
| 成都圣蓉美业科技合伙企业(有限 | 出售 | 2025 年 3 月 17 日 | -3,174.30 | | -85.78 |

| 公司名称 | 股权处置方式 | 股权处置时点 | 处置日净资产 | 期初至处置日净利润 |
|--------------|--------|------------|--------|-----------|
| 合伙) | | | | |
| 上海圣若生物科技有限公司 | 注销 | 2025年5月19日 | 0.00 | 0.00 |

(6). 公司报告期内业务、产品或服务发生重大变化或调整有关情况

适用 不适用

(7). 主要销售客户及主要供应商情况

属于同一控制人控制的客户或供应商视为同一客户或供应商合并列示,受同一国有资产管理机构实际控制的除外。

下列客户及供应商信息按照同一控制口径合并计算列示的情况说明
无

A.公司主要销售客户情况

适用 不适用

前五名客户销售额48,493.47万元,占年度销售总额65.41%;其中前五名客户销售额中关联方销售额0万元,占年度销售总额0%。

公司前五名客户

适用 不适用

单位: 万元币种: 人民币

| 序号 | 客户名称 | 销售额 | 占年度销售总额比例 (%) | 是否与上市公司存在关联关系 |
|----|------|-----------|---------------|---------------|
| 1 | 客户一 | 18,651.31 | 25.16 | 否 |
| 2 | 客户二 | 13,071.42 | 17.63 | 否 |
| 3 | 客户三 | 7,706.25 | 10.39 | 否 |
| 4 | 客户四 | 6,380.56 | 8.61 | 否 |
| 5 | 客户五 | 2,683.93 | 3.62 | 否 |
| 合计 | / | 48,493.47 | 65.41 | / |

报告期内向单个客户的销售比例超过总额的 50%、前 5 名客户中存在新增客户的或严重依赖于少数客户的情形

适用 不适用

报告期内公司贸易业务收入占营业收入比例超过 10%的贸易业务前五名销售客户

适用 不适用

B. 公司主要供应商情况

适用 不适用

前五名供应商采购额9,912.94万元,占年度采购总额37.82%;其中前五名供应商采购额中关联方采购额0万元,占年度采购总额0%。

公司前五名供应商

√适用 □不适用

单位：万元币种：人民币

| 序号 | 供应商名称 | 采购额 | 占年度采购总额比例 (%) | 是否与上市公司存在关联关系 |
|----|-------|----------|---------------|---------------|
| 1 | 供应商一 | 2,631.76 | 10.04 | 否 |
| 2 | 供应商二 | 1,993.92 | 7.61 | 否 |
| 3 | 供应商三 | 1,797.82 | 6.86 | 否 |
| 4 | 供应商四 | 1,771.85 | 6.76 | 否 |
| 5 | 供应商五 | 1,717.59 | 6.55 | 否 |
| 合计 | / | 9,912.94 | 37.82 | / |

报告期内向单个供应商的采购比例超过总额的 50%、前 5 名供应商中存在新增供应商的或严重依赖于少数供应商的情形

□适用 √不适用

报告期内公司贸易业务收入占营业收入比例超过 10%的贸易业务前五名供应商

□适用 √不适用

C. 报告期内公司存在贸易业务收入

□适用 √不适用

3、费用

√适用 □不适用

单位：元/人民币

| 科目 | 本年数 | 上年同期数 | 变动比例% |
|------|---------------|---------------|--------|
| 销售费用 | 57,719,673.97 | 66,257,444.57 | -12.89 |
| 管理费用 | 81,303,526.10 | 61,663,769.41 | 31.85 |
| 研发费用 | 54,907,464.77 | 49,165,159.73 | 11.68 |
| 财务费用 | 16,958,525.56 | 9,202,139.74 | 84.29 |

销售费用变动原因说明：报告期内销售费用比去年同期减少 12.89%，，主要醋酸奥曲肽注射液集采调价，市场商务费减少所致。

管理费用变动原因说明：告期内管理费用比去年同期增加 31.85%，主要系中介机构费、到期报废物资处理费、资产折旧增加所致。

财务费用变动原因说明：报告期内财务费用比去年增加，主要系贷款、售后回租增加，利息支出增加致

4、现金流

√适用 □不适用

单位：元/人民币

| 科目 | 本年数 | 上年同期数 | 变动比例% |
|---------------|----------------|---------------|--------|
| 经营活动产生的现金流量净额 | 178,445,996.98 | 25,273,281.32 | 606.07 |

| | | | |
|---------------|-----------------|-----------------|--------|
| 投资活动产生的现金流量净额 | -190,403,616.81 | -230,831,003.61 | 17.51 |
| 筹资活动产生的现金流量净额 | 60,326,477.48 | 192,506,404.99 | -68.66 |

经营活动产生的现金流量净额变动原因说明：报告期内经营活动产生的现金流量净额比去年同期增加 606.07%，主要系本期收到货款增加，其次收到出口退税增加所致。

投资活动产生的现金流量净额变动原因说明：报告期内投资活动产生的现金流量净额比去年同期增加 17.51%，主要系（1）购建固定资产投资减少；（2）本期收回对外投资款所致。

筹资活动产生的现金流量净额变动原因说明：报告期内，筹资活动产生的现金流量净额比去年同期减少 68.66%，系偿还对外融资所致。

（二）非主营业务导致利润重大变化的说明

适用 不适用

（三）资产、负债情况分析

适用 不适用

1、资产及负债状况

单位：元币种：人民币

| 项目名称 | 本期期末数 | 本期期末数占总资产的比例 (%) | 上期期末数 | 上期期末数占总资产的比例 (%) | 本期期末金额较上期期末变动比例 (%) | 情况说明 |
|----------|----------------|------------------|----------------|------------------|---------------------|---------------------|
| 货币资金 | 281,052,370.34 | 14.53 | 218,705,136.59 | 13.27 | 28.51 | 收到销售货款所致 |
| 应收票据 | | - | 914,693.39 | 0.06 | -100.00 | 购买材料承兑汇票背书转让所致 |
| 应收账款 | 147,237,796.26 | 7.61 | 101,752,564.88 | 6.17 | 44.7 | 销售收入增加所致 |
| 应收款项融资 | 1,088,608.38 | 0.06 | 495,891.84 | 0.03 | 119.53 | 收到银行承兑汇票所致 |
| 其他应收款 | 14,813,363.18 | 0.77 | 7,972,549.71 | 0.48 | 85.80 | 新增售后回租保证金所致 |
| 合同资产 | 29,651,731.16 | 1.53 | 22,034,841.77 | 1.34 | 34.57 | 报告期末未完成药学研究节点对应成本较高 |
| 其他流动资产 | 36,555,957.21 | 1.89 | 29,078,327.46 | 1.76 | 25.72 | 增值税留底抵扣税增加所致 |
| 其他权益工具投资 | 73,405,000.00 | 3.79 | 58,405,000.00 | 3.54 | 25.68 | 对外投资增加 |

| | | | | | | |
|-------------|----------------|-------|----------------|-------|---------|--|
| 其他非流动金融资产 | 62,447,648.00 | 3.23 | 31,447,648.00 | 1.91 | 98.58 | 对外投资增加 |
| 固定资产 | 658,521,306.50 | 34.04 | 377,616,992.10 | 22.92 | 74.39 | 主要系多肽创新药 CDMO、原料药产业化项目、年产 395 千克多肽原料药生产线项目转固所致 |
| 在建工程 | 114,511,406.41 | 5.92 | 348,971,162.49 | 21.18 | -67.19 | 主要系多肽创新药 CDMO、原料药产业化项目、年产 395 千克多肽原料药生产线项目转固所致 |
| 使用权资产 | | - | 845,529.23 | 0.05 | -100.00 | 系租赁到期转固定资产所致 |
| 无形资产 | 80,936,805.90 | 4.18 | 40,195,857.72 | 2.44 | 101.36 | 系取得土地使用权所致 |
| 长期待摊费用 | 2,742,511.29 | 0.14 | 1,310,699.47 | 0.08 | 109.24 | 系总部研发楼及眉山厂区仓库改造所致 |
| 递延所得税资产 | 12,971,398.65 | 0.67 | 9,484,918.36 | 0.58 | 36.76 | 系资产减值准备增加及新增政府补助形成的递延收益所致 |
| 其他非流动资产 | 10,341,685.87 | 0.53 | 25,655,746.14 | 1.56 | -59.69 | 主要系设备转在建工程所致 |
| 应付票据 | 22,486,452.12 | 1.16 | 51,652,578.60 | 3.13 | -56.47 | 承兑汇票到期承兑所致 |
| 合同负债 | 50,884,568.04 | 2.63 | 26,888,436.26 | 1.63 | 89.24 | 主要系预收货款所致 |
| 应付职工薪酬 | 25,500,851.31 | 1.32 | 20,142,205.27 | 1.22 | 26.6 | 主要系本期员工人数增加所致 |
| 应交税费 | 17,213,413.23 | 0.89 | 3,360,909.48 | 0.20 | 412.17 | 本期销售额大幅上涨利润增加导致期末所得税应纳税额增加所致 |
| 一年内到期的非流动负债 | 179,430,259.21 | 9.28 | 100,230,728.30 | 6.08 | 79.02 | 一年内到期长期贷款及租赁款增加所致 |
| 其他流动负债 | 61,027.33 | - | 574,010.99 | 0.03 | -89.37 | 已背书转让银行承兑汇票减少所致 |
| 长期应付款 | 54,541,730.41 | 2.82 | | - | | 售后回租赁款项 |

| | | | | | | |
|------|---------------|------|--------------|------|--------|------------------|
| 预计负债 | 10,979,646.64 | 0.57 | | - | | 系司法冻结预计损失 |
| 递延收益 | 34,733,675.85 | 1.80 | 4,088,005.79 | 0.25 | 749.65 | 系新增政府补助形成的递延收益所致 |

其他说明
无

公司尚未盈利的成因及对公司的影响
适用 不适用

2、 境外资产情况

适用 不适用

3、 截至报告期末主要资产受限情况

适用 不适用

单位：元/人民币

| 项目 | 期末账面余额 | 期末账面价值 | 受限类型 | 受限原因 |
|-----------|-----------------------|-----------------------|---------|-------------|
| 货币资金 | 16,983,121.60 | 16,983,121.60 | 质押 | 银行承兑汇票保证金 |
| 货币资金 | 10,979,646.64 | 10,979,646.64 | 冻结 | 司法冻结 |
| 固定资产 | 163,235,749.28 | 133,508,787.48 | 抵押、售后回租 | 借款抵押、售后回租受限 |
| 在建工程 | 19,600,439.56 | 19,600,439.56 | 售后回租 | 售后回租受限 |
| 无形资产 | 18,404,336.87 | 13,981,283.34 | 抵押 | 借款抵押 |
| 合计 | 229,203,293.95 | 195,053,278.62 | | |

4、 其他说明

适用 不适用

(四) 行业经营性信息分析

适用 不适用

根据中国证监会《上市公司行业分类指引》（2012年10月修订），发行人所处行业为医药制造业（分类代码C27）；按《国民经济行业分类》（GB/T4754-2017），发行人所处行业归属于“C制造业”中的“医药制造业（C27）”下的“C2710化学药品原料药制造”和“C2720化学药品制剂制造”。

医药制造行业经营性信息分析

1、 行业和主要药(产)品基本情况

(1). 行业基本情况

√适用 □不适用

详情请参阅本报告“第三节 管理层讨论与分析”之“一、报告期内公司所从事的主要业务、经营模式、行业情况及研发情况说明”之“（三）所处行业情况”。

(2). 主要药（产）品基本情况

√适用 □不适用

按细分行业、治疗领域划分的主要药（产）品基本情况

√适用 □不适用

| 细分行业 | 主要治疗领域 | 药（产）品名称 | 注册分类 | 适应症或功能主治 | 是否处方药 | 是否属于中药保护品种（如涉及） | 发明专利起止期限（如适用） | 是否属于报告期内推出的新药（产）品 | 是否纳入国家基药目录 | 是否纳入国家医保目录 | 是否纳入省级医保目录 |
|------|--------|----------|---------|---|-------|-----------------|---------------|-------------------|------------|------------|------------|
| 医药制造 | 消化系统 | 醋酸奥曲肽注射液 | 原化药 6 类 | 控制手术治疗或放射治疗的肢端肥大症，并降低患者的生长激素和胰岛素样生长因子血浆水平。预防胰腺手术后并发症。 | 是 | 否 | 不适用 | 否 | 否 | 是 | 是 |
| 医药制造 | 消化系统 | 注射用生长抑素 | 原化药 6 类 | 食道静脉曲张，胃肠出血， | 是 | 否 | 不适用 | 否 | 否 | 是 | 是 |

| | | | | | | | | | | | | |
|------|---------|-----------|---------|-------------------------------------|---|---|-----|---|---|---|---|--|
| | | | | 胰腺手术。 | | | | | | | | |
| 医药制造 | 产科 | 卡贝缩宫素注射液 | 原化药 6 类 | 用于剖腹产术后，以预防子宫收缩乏力和产后出血。 | 是 | 否 | 不适用 | 否 | 否 | 是 | 是 | |
| 医药制造 | 产科 | 醋酸阿托西班注射液 | 原化药 6 类 | 适用于妊娠妇女，以推迟即将来临的早 | 是 | 否 | 不适用 | 否 | 否 | 是 | 是 | |
| 医药制造 | 心内科 | 依替巴肽注射液 | 化药 3 类 | 用于急性冠状动脉综合征，用于进行经皮冠状动脉介入术（PCI）的患者 | 是 | 否 | 不适用 | 否 | 否 | 是 | 是 | |
| 医药制造 | 免疫 | 注射用胸腺法新 | 原化药 6 类 | 慢性乙型肝炎，免疫损害病者的疫苗免疫应答增强剂。 | 是 | 否 | 不适用 | 否 | 否 | 是 | 是 | |
| 医药制造 | 免疫 | 注射用胸腺五肽 | 原化药 6 类 | 用于 18 岁以上的慢性乙型肝炎患者，肿瘤的辅助治疗。 | 是 | 否 | 不适用 | 否 | 否 | 否 | 否 | |
| 医药制造 | 抗免疫缺陷病毒 | 注射用恩夫韦肽 | 原化药 6 类 | 恩夫韦肽与其它抗逆转录病毒药物联合，用于治疗 HIV-1 感染的患者。 | 是 | 否 | 不适用 | 否 | 否 | 否 | 否 | |
| 医药制造 | 免疫 | 艾替班特注 | 化药 3 类 | 治疗遗传性血 | 是 | 否 | 不适用 | 否 | 否 | 是 | 是 | |

| | | | | | | | | | | | | |
|------|-----|-----------|------|---|---|---|-----|---|---|---|---|--|
| | | 注射液 | | 管水肿 | | | | | | | | |
| 医药制造 | 抗真菌 | 泊沙康唑注射液 | 化药4类 | 侵袭性曲霉病的治疗 | 是 | 否 | 不适用 | 否 | 否 | 是 | 是 | |
| 医药制造 | 产科 | 醋酸加尼瑞克注射液 | 化药4类 | 在接受辅助生殖技术（ART）控制性卵巢刺激（COS）方案的妇女中使用，用于预防过早出现促黄体激素（LH）峰 | 是 | 否 | 不适用 | 否 | 否 | 否 | 否 | |
| 医药制造 | 糖尿病 | 艾塞那肽注射液 | 化药4类 | 成人2型糖尿病患者的血糖控制 | 是 | 否 | 不适用 | 否 | 否 | 是 | 是 | |

报告期内主要药品新进入和退出基药目录、医保目录的情况

适用 不适用

报告期内主要药品在药品集中招标采购中的中标情况

适用 不适用

| 主要药品名称 | 中标价格区间 | 医疗机构的合计实际采购量（瓶或支） |
|-------------------------|-----------|-------------------|
| 醋酸奥曲肽注射液(1ml:0.1mg) | 8.99 元/瓶 | 6,282,455 |
| 醋酸阿托西班注射液（0.9ml:6.75mg） | 21.2 元/瓶 | 87,120 |
| 醋酸阿托西班注射液（5ml:37.5mg） | 78.78 元/瓶 | 1,585,139 |
| 注射用生长抑素（3mg） | 7.88 元/瓶 | 4,050,600 |

情况说明

适用 不适用

2022年7月18日，国家组织药品集中采购办公室公布第七批全国药品集中采购中选结果，公司产品醋酸奥曲肽注射液（1ml:0.1mg）中选，采购周期三年。自2022年11月1日全国各地开始陆续落地执行。国家组织药品集中采购办公室各成员单位于2024年5月1日起执行新的中选价格8.99元/瓶，截止2025年12月31日，正常采购中。

2023年4月11日，国家组织药品集中采购办公室公布第八批全国药品集中采购中选结果，公司产品醋酸阿托西班注射液（规格：0.9ml:6.75mg、5ml:37.5mg）和注射用生长抑素（规格：3mg）中选，各品种各地采购周期自中选结果执行之日起至2025年12月31日，本次集采中选结果于2023年7月实施，截止2025年12月31日，正常采购中。

2026年2月27日，国家组织集采药品协议期满品种接续采购办公室公布《国家组织集采药品协议期满品种接续采购文件（LC-YPJX-2026-1）》中选结果，公司产品注射用胸腺法新（规格：1.6mg）、醋酸奥曲肽注射液（1ml:0.1mg）、依替巴肽注射液（规格：10ml:20mg）、醋酸阿托西班注射液（规格：0.9ml:6.75mg、5ml:37.5mg）和注射用生长抑素（规格：3mg）中选，本次集采中选结果将于2026年3月份实施，具体执行日期以各地发布通知为准，目前等待各省官方通知执行。

按治疗领域或主要药（产）品等分类划分的经营数据情况

√适用 □不适用

单位：万元币种：人民币

| 治疗领域 | 营业收入 | 营业成本 | 毛利率(%) | 营业收入比上年增减(%) | 营业成本比上年增减(%) | 毛利率比上年增减(%) | 同行业同领域产品毛利率情况 |
|------|-----------|-----------|---------|--------------|--------------|-------------|---------------|
| 消化系统 | 9,313.06 | 4,385.06 | 52.91 | 6.82 | 16.72 | -4.00 | |
| 糖尿病 | 34,472.63 | 13,707.87 | 60.24 | 266.58 | 269.35 | -0.29 | |
| 产科 | 11,443.99 | 3,122.45 | 72.72 | 3.26 | -7.91 | 3.32 | |
| 心内科 | 1,718.84 | 1,939.96 | -12.86 | 224.59 | 464.60 | -47.97 | |
| 免疫系统 | 3,281.22 | 976.58 | 70.24 | 25.69 | 13.71 | 3.14 | |
| 肿瘤 | 375.19 | 59.89 | 84.04 | -3.66 | 58.99 | -6.29 | |
| 罕见病 | 1,549.82 | 242.64 | 84.34 | -3.29 | -15.97 | 2.36 | |
| 抗真菌 | 7.65 | 19.44 | -154.12 | | | | |
| 骨科 | 40.34 | 13.13 | 67.45 | | | | |
| 其他类 | 11,334.20 | 6,274.52 | 44.64 | 5.22 | 2.64 | 1.40 | |

情况说明

√适用 □不适用

消化系统领域报告期营业收入比上年同期增加 6.82%，主要系醋酸奥曲肽和注射用生长抑素销量增加所致；

糖尿病领域报告期内营业收入、营业成本分别比上年同期增加 266.58%、269.35%，主要系 GLP-1 原料药境外销售增加所致增加所致；

心内科领域报告期内营业收入、营业成本分别比上年同期增加 224.59%、464.60%，主要系左西孟旦原料药、依替巴肽原料药销售增加所致；

免疫领域报告期内营业收入、营业成本分别比上年同期增加 25.69%、13.71%，主要系胸腺法新原料药销量增加所致；

肿瘤领域报告期内营业成本比上年同期增加 58.99%，系醋酸加尼瑞克原料药生产批量小，导致成本增加所致。

2、公司药（产）品研发情况

(1). 研发总体情况

√适用 □不适用

报告期内，公司始终专注于多肽类药物的研发、生产和销售。持续为山东鲁抗、山西锦波、派格生物、百奥泰制药、江苏普莱、哈尔滨医大药业、众生睿创、中美华东、拜西欧斯等新药研发企业和科研机构提供项目的多肽创新药药学 CDMO 服务，其中 3 个品种获批上市进入商业化阶段，1 个品种进入申报生产阶段，20 多个品种进入临床试验阶段。2026 年，公司将继续以核心技术为基础、巩固在研优势产品，拓展现有技术平台产品的同时，加快多肽 CDMO 服务产品的转化、推进产品重点覆盖领域原料药研发进程，不断开发延伸产品线。同时，公司携手浙江大学衢州研究院就“美容肽创新联合研发中心”共同推进技术创新及科研成果的转化，提升公司在多肽大健康领域的竞争实力。

公司未来发展将重点结合国家“十四五”医药工业发展规划，巩固原料药制造优势，加快发展市场潜力大、技术门槛高的特色多肽原料药，促进原料药产业向更高价值链延伸。同时，公司将通过合作研发方式积极布局多肽创新药业务领域，提升公司多肽 CDMO 服务在行业内的竞争地位。

报告期内核心技术发展情况：

| 序号 | 核心技术 | 类别 | 应用产品 |
|----|----------|----|----------------------|
| 1 | 长链肽偶联技术 | 合成 | 恩夫韦肽、艾塞那肽、司美格鲁肽、替尔泊肽 |
| 2 | 困难序列偶联技术 | 合成 | 艾塞那肽、胸腺法新 |

| | | | |
|---|---------------------|----|---------------------|
| 3 | 多肽片段偶联技术 | 合成 | 胸腺法新、比伐芦定、依替巴肽、利拉鲁肽 |
| 4 | 单硫环肽规模化生产技术 | 合成 | 卡贝缩宫素 |
| 5 | 多对二硫键环肽合成技术 | 合成 | 齐考诺肽、利那洛肽 |
| 6 | 碳环肽规模化生产技术 | 合成 | 药学研究服务 |
| 7 | 侧链基团的聚乙二醇化修饰、脂肪酸修饰等 | 修饰 | 利拉鲁肽、司美格鲁肽、药学研究服务 |
| 8 | 磷酸化/磺酸化修饰技术 | 修饰 | 在研产品 |

(2). 主要研发项目基本情况

√适用 □不适用

| 研发项目（含一致性评价项目） | 药（产）品名称 | 注册分类 | 适应症或功能主治 | 是否处方药 | 是否属于中药保护品种（如涉及） | 研发（注册）所处阶段 |
|----------------|----------|-------|-----------------|-------|-----------------|------------|
| / | 艾塞那肽注射液 | 化药4类 | 成人2型糖尿病患者的血糖控制 | 是 | 否 | 已批准 |
| / | 利拉鲁肽 | 化药3类 | 成人2型糖尿病控制血糖 | 是 | 否 | 临床I期完成 |
| / | 利拉鲁肽注射液 | 化药4类 | 成人2型糖尿病控制血糖 | 是 | 否 | 临床I期完成 |
| / | 泊沙康唑 | 化药4类 | 侵袭性曲霉菌和念珠菌感染预防 | 是 | 否 | 已批准 |
| / | 泊沙康唑注射液 | 化药4类 | 侵袭性曲霉菌和念珠菌感染预防 | 是 | 否 | 已批准 |
| / | 特立帕肽 | 原料药登记 | 绝经后妇女骨质疏松 | 是 | 否 | 撤回登记 |
| / | 利那洛肽 | 原料药登记 | 肠易激综合征 | 是 | 否 | 已批准 |
| / | 利那洛肽胶囊 | 化药4类 | 肠易激综合征 | 是 | 否 | 审评中 |
| / | 左西孟旦注射液 | 补充申请 | 心衰 | 是 | 否 | 已批准 |
| / | 特利加压素 | 原料药登记 | 消化道出血 | 是 | 否 | 审评中 |
| / | 特利加压素注射液 | 化药4类 | 消化道出血 | 是 | 否 | 审评中 |
| / | 缩宫素 | 原料药登记 | 预防产后出血 | 是 | 否 | 审评中 |
| / | 醋酸去氨加压素 | 原料药登记 | 中枢性尿崩症、原发性夜间遗尿症 | 是 | 否 | 审评中 |
| / | 鲑降钙素 | 原料药登记 | 骨质疏松症、高钙血症、 | 是 | 否 | 审评中 |

| | | | | | | |
|--|--|--|--------|--|--|--|
| | | | 变形性关节炎 | | | |
|--|--|--|--------|--|--|--|

(3). 报告期内呈交监管部门审批、通过审批的药（产）品情况

√适用 □不适用

截至本报告披露日：（1）原料药：取得了利那洛肽原料药、维培那肽原料药的《化学原料药上市申请批准通知书》，提交了鲑降钙素、醋酸去氨加压素在国内的原料药登记资料。（2）制剂：取得了艾塞那肽注射液、醋酸加尼瑞克注射液的《药品注册证书》。

(4). 报告期内主要研发项目取消或药（产）品未获得审批情况

□适用 √不适用

(5). 研发会计政策

√适用 □不适用

公司内部研究开发项目的支出，区分为研究阶段支出和开发阶段支出。划分研究阶段和开发阶段的标准：对于自行研发的创新药项目，将项目立项至进入临床试验III期的期间确认为研究阶段，将进入临床试验III期后至取得生产批件的期间确认为开发阶段；对于自行研发的仿制药项目，将项目立项至取得临床试验批件的期间确认为研究阶段，将取得临床试验批件后至取得生产批件的期间确认为开发阶段；内部开发研究项目研究阶段的支出，于发生时计入当期损益。内部研究开发项目开发阶段的支出，同时满足下列条件的，确认为无形资产：(1)完成该无形资产以使其能够使用或出售在技术上具有可行性；(2)具有完成该无形资产并使用或出售的意图；(3)无形资产产生经济利益的方式，包括能够证明运用该无形资产生产的产品存在市场或无形资产自身存在市场，无形资产将在内部使用的，能证明其有用性；(4)有足够的技术、财务资源和其他资源支持，以完成该无形资产的开发，并有能力使用或出售该无形资产；(5)归属于该无形资产开发阶段的支出能够可靠地计量。

(6). 研发投入情况

同行业比较情况

√适用 □不适用

单位：万元币种：人民币

| 同行业可比公司 | 研发投入金额 | 研发投入占营业收入比例 (%) | 研发投入占净资产比例 (%) | 研发投入资本化比重 (%) |
|-----------------------|-----------|-----------------|----------------|---------------|
| 翰宇药业 | 11,949.27 | 20.65 | 20.01 | 26.35 |
| 诺泰生物 | 3,718.34 | 22.88 | 13.86 | 38.83 |
| 双成药业 | 3,997.41 | 22.95 | 9.71 | 67.75 |
| 同行业平均研发投入金额 | | | | 6,555.00 |
| 公司报告期内研发投入占营业收入比例 (%) | | | | 7.55 |
| 公司报告期内研发投入占净资产比例 (%) | | | | 5.29 |
| 公司报告期内研发投入资本化比重 (%) | | | | 1.86 |

注：以上数据引用同行可比研发数据均为 2024 年报告数据

研发投入发生重大变化以及研发投入比重、资本化比重合理性的说明

适用 不适用

主要研发项目投入情况

适用 不适用

3、公司药（产）品销售情况

(1). 主要销售模式分析

适用 不适用

销售模式的分析请见“第三节管理层讨论与分析”之“一、报告期内公司所从事的主要业务、经营模式、行业情况及研发情况说明”之“（二）主要经营模式”。

(2). 销售费用情况分析

销售费用具体构成

适用 不适用

单位：元币种：人民币

| 具体项目名称 | 本期发生额 | 本期发生额占销售费用总额比例 (%) |
|--------|---------------|--------------------|
| 市场推广费 | 39,291,510.25 | 70.22 |
| 职工薪酬 | 7,914,394.71 | 13.71 |

| | | |
|---------|---------------|--------|
| 办公费 | 1,553,825.10 | 2.69 |
| 宣传展览费 | 2,693,567.03 | 2.52 |
| FDA 场地费 | 1,194,951.60 | 2.07 |
| 业务招待费 | 964,522.60 | 1.67 |
| 差旅费 | 525,541.31 | 0.91 |
| 其他 | 3,581,361.37 | 6.20 |
| 合计 | 57,719,673.97 | 100.00 |

同行业比较情况

适用 不适用

单位：万元币种：人民币

| 同行业可比公司 | 销售费用 | 销售费用占营业收入比例（%） |
|----------------------|-----------|----------------|
| 翰宇药业 | 11,948.74 | 20.25 |
| 诺泰生物 | 6,196.69 | 3.81 |
| 双成药业 | 5,075.95 | 29.14 |
| 公司报告期内销售费用总额 | | 5,771.97 |
| 公司报告期内销售费用占营业收入比例（%） | | 7.78 |

销售费用发生重大变化以及销售费用合理性的说明

适用 不适用

4、其他说明

适用 不适用

(五) 投资状况分析

对外股权投资总体分析

√适用 □不适用

单位：元币种：人民币

| | | |
|---------------|---------------|--------|
| 报告期投资额（元） | 上年同期投资额（元） | 变动幅度 |
| 35,000,000.00 | 18,047,648.00 | 93.93% |

1、重大的股权投资

□适用 √不适用

2、重大的非股权投资

□适用 √不适用

3、以公允价值计量的金融资产

√适用 □不适用

单位：元币种：人民币

| 资产类别 | 期初数 | 本期公允价值变动损益 | 计入权益的累计公允价值变动 | 本期计提的减值 | 本期购买金额 | 本期出售/赎回金额 | 其他变动 | 期末数 |
|-----------|----------------|------------|---------------|---------|----------------|----------------|-------------|----------------|
| 交易性金融资产 | 20,157,000.00 | 248,900.00 | | | 112,670,000.00 | 122,670,000.00 | -157,000.00 | 20,248,900.00 |
| 应收款项融资 | 495,891.84 | | | | | | 592,716.54 | 1,088,608.38 |
| 其他权益工具投资 | 58,405,000.00 | | | | 35,000,000.00 | 19,079,369.23 | -920,630.77 | 73,405,000.00 |
| 其他非流动金融资产 | 31,447,648.00 | | | | 31,000,000.00 | | | 62,447,648.00 |
| 合计 | 110,505,539.84 | 248,900.00 | | | 178,670,000.00 | 141,749,369.23 | -484,914.23 | 157,190,156.38 |

证券投资情况
适用 不适用

衍生品投资情况
适用 不适用

4、 私募股权投资基金投资情况

适用 不适用

单位：元币种：人民币

| 私募基金名称 | 投资协议签署时点 | 投资目的 | 拟投资总额 | 报告期内投资金额 | 截至报告期末已投资金额 | 参与身份 | 报告期末出资比例(%) | 是否控制该基金或施加重大影响 | 会计核算科目 | 是否存在关联关系 | 基金底层资产情况 | 报告期利润影响 | 累计利润影响 |
|------------------------|------------|------|---------------|-----------|---------------|-------|-------------|----------------|---------|----------|----------|---------|--------|
| 成都元生科创天使创业投资合伙企业(有限合伙) | 2023年3月31日 | 产业协同 | 15,000,000 | 4,500,000 | 10,500,000.00 | 有限合伙人 | 5.00 | 否 | 其他非流动资产 | 否 | | | |
| 成都市松禾医健创业投资合伙企业(有限合伙) | 2023年6月9日 | 产业协同 | 15,000,000.00 | 4,500,000 | 10,500,000.00 | 有限合伙人 | 4.0984 | 否 | 其他非流动资产 | 否 | | | |
| 嘉兴仁熙医疗产业股权投资合伙企业(有限合伙) | 2023年9月7日 | 产业协同 | 19,447,648.00 | 0.00 | 19,447,648.00 | 有限合伙人 | 60.77 | 是 | 其他非流动资产 | 否 | | | |

| | | | | | | | | | | | | | |
|------------------------|---------|------|---------------|---------------|---------------|-------|---------|---|---------|---|---|--|--|
| 伙) | | | | | | | | | | | | | |
| 上海值得九号私募基金合伙企业(有限合伙) | 2025年8月 | 产业协同 | 10,000,000.00 | 10,000,000.00 | 10,000,000.00 | 有限合伙人 | 10.00 | 否 | 其他非流动资产 | 否 | | | |
| 道远太初(嘉兴)创业投资合伙企业(有限合伙) | 2025年3月 | 产业协同 | 12,000,000.00 | 12,000,000.00 | 12,000,000.00 | 有限合伙人 | 31.5789 | 否 | 其他非流动资产 | 否 | | | |
| 合计 | / | / | | 31,000,000.00 | 62,447,648.00 | / | | / | / | / | / | | |

其他说明

- 1、2025年3月公司对成都元生科创天使创业投资合伙企业(有限合伙)增资450.00万元,占成都元生科创天使创业投资合伙企业(有限合伙)总出资额的5.00%;
- 2、2025年3月通过圣蓉朗科对道远太初(嘉兴)创业投资合伙企业(有限合伙)出资1,200.00万元,占道远太初(嘉兴)创业投资合伙企业(有限合伙)出资额的31.5789%;
- 3、2025年8月通过圣蓉朗科对成都市松禾医健创业投资合伙企业(有限合伙)进行第二期间出资,出资金额450.00万元,占成都市松禾医健创业投资合伙企业(有限合伙)总出资额的4.0984%;
- 4、2025年8月成都圣诺生物股份有限公司与徐文静持有1000万元的财产份额(上海值得九号私募基金合伙企业(有限合伙)财产份额)转让按1,000.00万元转让给公司,转让后占上海值得九号私募基金合伙企业(有限合伙)出资额的10.00%。

5、报告期内重大资产重组整合的具体进展情况

适用 不适用

(六) 重大资产和股权出售

适用 不适用

(七) 主要控股参股公司分析

适用 不适用

主要子公司及对公司净利润影响达 10%以上的参股公司情况

适用 不适用

单位：万元币种：人民币

| 公司名称 | 主要业务 | 注册资本 | 持股比例 | 总资产 | 净资产 | 营业收入 | 净利润 |
|-------|---|----------|------|------------|-----------|-----------|-----------|
| 圣诺制药 | 原料药、制剂的研究、生产与销售；技术转让与技术咨询；货物及技术的进出口业务 | 5,000.00 | 100% | 114,398.13 | 53,858.44 | 71,997.99 | 15,575.86 |
| 凯捷多肽 | 生物医药中间体的研究、开发、生产与销售；技术转让与技术咨询；货物及技术的进出口业务 | 5,000.00 | 100% | 15,651.83 | 8,522.96 | 2,936.93 | 365.92 |
| 晖蓉生物 | 生物医药中间体的研究、开发、生产与销售；生物工程技术开发、咨询及推广服务 | 100.00 | 100% | 3,340.61 | -495.81 | 2,699.61 | -77.59 |
| 圣诺科肽 | 研发生物医药产品提供技术转让和咨询 | 1,000.00 | 100% | 1,285.43 | 1,277.09 | 31.54 | -51.78 |
| 圣诺进出口 | 货物及技术的进出口业务 | 50.00 | 100% | 413.28 | 270.49 | 354.12 | 169.40 |
| 圣诺多肽 | 多肽类化妆品原料及化妆品的研发、生产、销售、技术咨询与转让；进出口贸易 | 1,500.00 | 100% | 1,260.00 | -290.09 | 1,276.98 | -322.71 |
| 眉山汇龙 | 化妆品的研发、化妆品原材料和添加剂的销售；医疗制品的技术转让与技术服务 | 6,000.00 | 100% | 35,256.60 | 5,680.19 | 3,084.85 | 548.72 |
| 圣蓉朗科 | 工程和技术研究和试验发展；技术服务、技术开发、技术咨询、技术交流、技术转让、技术推广费 | 6,000.00 | 100% | 11,926.42 | 5,440.45 | 0.00 | 0.89 |

报告期内取得和处置子公司的情况

适用 不适用

其他说明

适用 不适用

(八) 公司控制的结构化主体情况

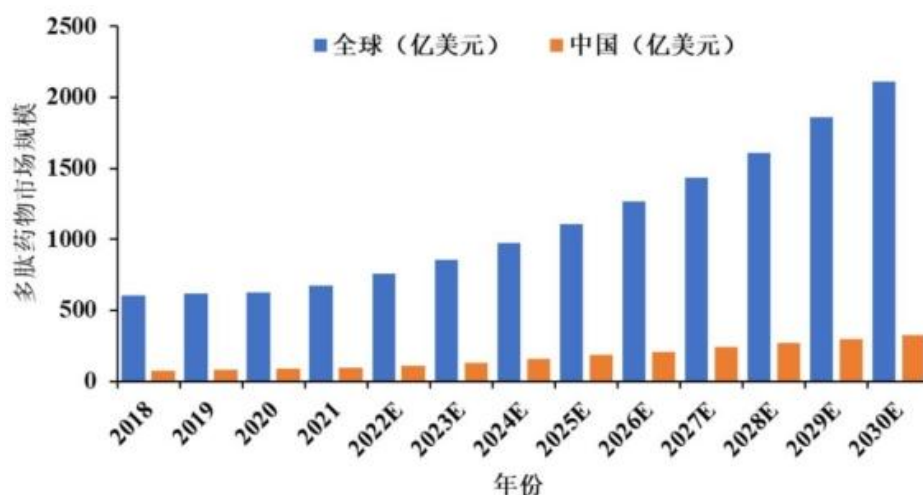
适用 不适用

六、公司关于公司未来发展的讨论与分析

(一) 行业格局和趋势

√适用 □不适用

随着合成方法的不断改进，多肽药物的市场规模和经济价值稳步增长，迎来战略机遇期。据弗若斯特沙利文数据，预计2030年全球多肽药物市场规模将达到2,108.00亿美元，其中，中国市场规模占全球比重维持在15.00%左右（如图所示）。多肽药物市场中，糖尿病、肿瘤、罕见病是拉动市场扩容的“三驾马车”。



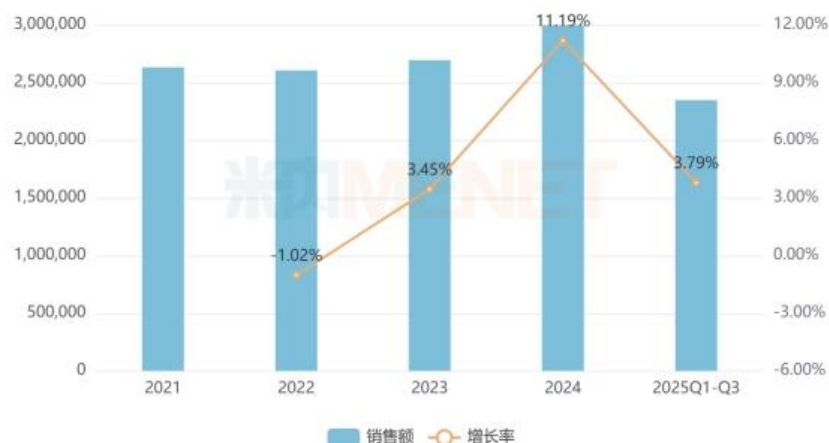
图示 2018—2030 年全球多肽药物市场规模及预测

Source: Frost& Sullivan / Insight.

我国高度重视医药业发展，稳步推进多肽药物研发和生产。国家《“十四五”医药工业发展规划》明确将多肽、PDC 等前沿核心技术产品列为重点发展对象。2023 年 3 月，国家药监局药品审评中心发布的《化学合成多肽药物药学研究技术指导原则（试行）》，进一步规范了涉及化学合成多肽药物药学研究的原料药制备工艺、结构确证、制剂处方工艺、质量研究与控制、稳定性研究等方面技术要求，为多肽药物开发和产业化奠定了坚实的基础。

目前，中国是糖尿病第一大国，药物控制为主要治疗方式之一。米内网数据显示，2023-2025 年前三季度中国城市公立医院、县级公立医院、城市社区中心以及乡镇卫生院（简称“中国公立医疗机构”）终端糖尿病化药市场呈持续上涨态势，2024 年其销售额接近 300.00 亿元，同比增长约 11.00%；2025 年前三季度超过 230 亿元，同比增长约 4.00%。

近年来中国公立医疗机构终端糖尿病化药销售情况（单位：万元）



来源：米内网中国公立医疗机构药品终端竞争格局

未来一段时期内，我国多肽药物产业仍将以仿制药为主，创新将主要集中于多肽仿制药的研发和生产工艺的改进优化。与国外医药巨头在多肽药物产业化程度相比还有较大差距，但差距同时孕育着提升空间，由于我国人口基数大且进口产品产能有限，需求端存在较大缺口，未来我国多肽药物市场发展空间广阔。此外，本土企业等效性研究开展与临床申报数量的双提升证明中国多肽药物产业正蓬勃发展。

(二) 公司发展战略

适用 不适用

2025 年，公司紧跟多肽行业发展趋势，以“技术创新驱动产品研发、高质量服务 CDMO 项目、加速扩产扩能、布局国内外营销市场”为经营战略，坚持“创新药物为重点、仿制药为核心”的业务发展模式，聚焦辅助生殖、糖尿病、慢性乙肝、抗肿瘤、消化系统、免疫系统疾病等重大疾病领域；2026 年，公司将持续不断的研发投入，助力公司突破行业前沿技术与专利技术等的研发屏障，打造圣诺生物高端技术研发平台，实现公司高技术壁垒、高质量发展并行的经营战略。

(三) 经营计划

适用 不适用

2026 年，公司将持续专注于多肽医药行业，密切关注行业发展趋势，加大核心原料药与制剂产品市场开拓和渠道建设，借力完善的产业链优势，做强多肽原料药、多肽制剂与多肽 CDMO 服务业务，为公司成长为多肽医药前端企业奠定坚实基础。

在年内重点开展以下工作：

- (1) 稳产与增产并重，充分满足客户订单需求

公司募投项目及自有资金建设项目的陆续投产，使得整体产能稳步释放，有效匹配当前市场订单需求，保障了公司主营业务相关产品的交付，为公司稳固现有市场份额、维持良好客户关系奠定了坚实基础。

2026年，公司将以市场订单与客户交付为核心目标，有序推进生产运营全流程管理。生产职能部门将继续做好年度生产任务的细化分解，严格把控生产进度与产品质量，保障各类客户订单高效、及时交付，持续提升客户满意度与市场服务能力。

同时，公司将立足长远发展战略与市场扩容趋势，稳步推进新增产能规划与建设工作，通过优化产能布局、扩充生产规模、提升生产效率，提前布局未来市场需求增量，为后续承接更多客户订单、实现公司持续稳健发展提供充分的产能保障。

(2) 完善销售体系建设，充分拓展国内外市场

2026年，公司在加强销售团队建设的同时，将持续开拓国内外市场，提升主营优势产品的营销渠道，进一步巩固优势市场，提升公司在多肽领域的产品影响力。

原料药国内外市场：加快原料药国际注册、申报步伐，优化在美国、欧盟、韩国、俄罗斯等国家的布局，打造全球范围内有竞争优势的特色原料药产品，继而拓展原料药的营销渠道，带动公司国外业务量的突破。针对国内市场，稳定优势客户资源和渠道资源，匹配经营理念一致且具备市场优势的客户开展长期合作。

制剂国内外市场：优化现有制剂产品销售管线营销渠道布局，因地制宜制定营销策略，加快推进战略产品的市场推广速度与广度，进一步提升市场份额；积极推进优势产品的各级带量采购、招标挂网和医保支付标准的申报工作。针对制剂国外市场，加速公司主营产品在海外重点销售区域的注册申报，实现新的业务增长点。另外，策划周期性的主营产品学术推广活动，加强产品线上、线下多维度的宣传与推广工作。

创新药 CDMO 业务国内外市场：优化运营模式，根据客户需求制定技术路线、产品研发方案、价格、服务流程等差异化订单模式，并将公司二十余年来积累的大量专利与非专利技术运用于客户订单，以专业、高质量、高效率的服务模式实现研发成果的交付。

(3) 强化核心产品管线，保持公司核心竞争力

2026年，公司在提升自主研发项目研发进程的同时，将重点加速多肽 CDMO 项目的交付转化；在核心研发团队的带领下，公司将进一步强化优势产品管线，高度聚焦糖尿病、辅助生殖、抗肿瘤、消化系统、免疫系统疾病等重点领域，不断推出技术含量高、安全稳定性好、具有成本优势的产品，提升公司在多肽领域的竞争优势。

在研发平台的全产业链布局方面，公司美容多肽业务的核心美容肽原料药成功通过国际 HALAL 认证，为美容多肽原料药迈向全球实现“关键一步”，也是公司以国际标准作为研发、生

产质量管理要求的体现；公司将继续携手浙江大学衢州研究院就“美容肽创新联合研发中心”共同推进技术创新及科研成果的转化，提升公司在多肽大健康领域的竞争实力。

(4) 紧跟投融资政策，提升全产业链竞争力

公司管理层将持续密切跟踪国内外多肽生物医药行业发展趋势，并结合内外部市场环境变化情况、公司经营发展目标、核心技术优势等因素，审慎布局，拓展多肽生物医药全产业链平台的生态圈。实时关注国际相关政策动态，精准把握海外市场发展机遇，高效推进境外投资项目的落地建设与稳步实施；同时，根据公司发展战略需要，积极挖掘各种潜在的投融资机会，不断优化和完善公司业务和技术布局，提升公司在多肽医药市场的全球化竞争力。

(5) 人才建设，打造高质量技术与管理团队

2026年，公司将围绕经营发展战略的需要，持续优化完善员工绩效考核管理体系，创新推出多样化、多层次激励措施，全方位激发内部核心人才潜能，加速内部骨干人才的培养历练与梯队晋升，做好各级关键岗位人才的储备与培育工作；同时，积极拓宽引才渠道，精准引进行业内具备前沿技术水平与丰富实战经验的高端人才，打造兼具创新力与执行力的高素质研发及管理团队，为公司实现稳健长远发展、深耕多肽行业核心赛道提供全方位、强有力的人才资源保障。

上述经营计划并不构成公司对投资者的业绩承诺，亦不构成投资决策建议，投资者应对此保持足够的风险意识，并应当理解经营计划与业绩承诺之间的差异。

(四) 其他

适用 不适用

第四节 公司治理、环境和社会

一、公司治理相关情况说明

√适用 □不适用

报告期内，公司严格按照《公司法》《证券法》《上市公司治理准则》《上海证券交易所科创板股票上市规则》及《公司章程》等有关法律法规和规范性文件的要求，不断完善法人治理结构和内控制度，提升公司规范运作水平，促进股东会、董事会及各委员会有效运行、科学决策，维护公司股东的合法权益。

1、股东与股东会

公司严格按照《公司法》《公司章程》及制定的《股东会议事规则》的要求召集、召开股东会。公司与股东间建立了畅通的沟通渠道，依法保障股东尤其是中小股东的合法权益。报告期内，公司股东会的召集、召开合法有效。

2、董事与董事会

公司严格按照《公司法》《上海证券交易所科创板上市公司自律监管指引第1号—规范运作》《公司章程》等有关规定选聘董事，专业结构合理。报告期内，公司完成了董事会换届选举，公司第五届董事会由6名非独立董事和3名独立董事共同组成。同时选举产生了第五届董事会审计委员会、提名委员会、薪酬与考核委员会、战略与ESG委员会四个专门委员会，对董事会负责。

3、监事与监事会

报告期内，根据新《公司法》《上市公司信息披露管理办法（2025年修订）》《上市公司章程指引（2025年修订）》等相关规定，公司对《公司章程》部分条款进行了修订，公司不再设置监事会，监事会的职权由董事会审计委员会行使。

4、公司与控股股东

控股股东与公司人员、资产、财务分开，机构、业务独立，公司具有独立完整的业务及自主经营能力，董事会及其他内部机构独立运作。

5、信息披露与透明度

公司根据《上海证券交易所科创板股票上市规则》《上海证券交易所科创板上市公司自律监管指引第1号—规范运作》等规定制定了《信息披露管理办法》《信息披露暂缓及豁免管理制度》等制度，并指定董事会秘书负责信息披露工作，确保披露内容真实、准确、完整、及时。公司信息披露保密机制完善，未发生信息泄密或内幕交易等情形，能够保证投资者公平获得公司信息。同时公司建立了内幕信息知情人登记备案制度，对公司经营、财务及其他内幕信息事项知情人做好登记管理工作。

6、投资者及利益相关者

公司董事会致力构建企业和谐的可持续发展环境，积极参与投资者交流互动，构建企业与投资者、利益相关者诚实、守信、共赢的关系。

7、绩效评价和激励约束机制

公司建立了公正、透明、有效的企业绩效评价激励机制，公司高级管理人员及员工的聘任公开、透明，严格按照有关法律法规及内控制度进行。员工的收入与行业、企业经营业绩等挂钩，并拥有长效、完整的员工晋升机制，为公司员工提供积极、公平、公正的职业规划体系，充分调动员工的积极性和凝聚力，也吸引了大量优秀人才的加入，为公司长远、高效发展提供了有力保障。

公司治理与法律、行政法规和中国证监会关于上市公司治理的规定是否存在重大差异；如有重大差异，应当说明原因

适用 不适用

二、公司控股股东、实际控制人在保证公司资产、人员、财务、机构、业务等方面独立性的具体措施，以及影响公司独立性而采取的解决方案、工作进度及后续工作计划

适用 不适用

公司实际控制人王永均先生同时担任公司董事长、总经理职务，存在《上市公司治理准则》第72条所述情形。公司现就董事会与总经理职权划分、该项安排的合理性及保持公司独立性的具体措施披露如下：公司已在《公司章程》《董事会议事规则》《总经理工作细则》中明确界定董事会与总经理的职权边界，董事会由9名董事组成（其中独立董事3名，占董事会比例达1/3），依法行使重大决策、选聘高管、考核监督等职权；总经理在董事会授权范围内主持公司日常生产经营管理工作，严格履行经营管理职责。公司董事会及总经理形成了权责明确、有效制衡、协同高效的运行机制，确保了决策与执行的规范化、制度化。王永均先生作为公司创始人，深耕多肽领域30多年，具备深厚的行业经验、丰富的管理能力及清晰的战略视野。其同时担任董事长、总经理职务，有利于保障公司发展战略的高效落地与经营决策的连贯执行，契合公司当前发展阶段与经营实际需求，能够有效统筹推进公司战略制定、研发、生产、销售等各项核心业务，助力公司长期稳健持续发展。

为切实保持公司独立性，公司采取以下具体措施：

（一）公司与控股股东、实际控制人及其控制的其他企业完全分开，独立运营、独立核算，确保公司经营自主性；

（二）充分发挥独立董事监督作用，独立董事严格履行忠实、勤勉义务，对关联交易等重大事项进行独立审议与监督。董事会下设的审计委员会、提名委员会等专门委员会中独立董事占比过半数，进一步强化监督效能；

(三) 健全关联交易决策与披露制度，严格规范关联交易定价、审批流程，杜绝违规资金占用与利益输送，切实维护公司及全体股东合法权益；

(四) 完善内部控制与信息披露制度，强化内外部监督，持续优化公司治理结构，确保公司规范运作，切实保障公司独立性不受损害。

控股股东、实际控制人及其控制的其他单位从事与公司相同或者相近业务的情况，以及同业竞争或者同业竞争情况发生较大变化对公司的影响、已采取的解决措施、解决进展以及后续解决计划
适用 不适用

控股股东、实际控制人及其控制的其他单位从事对公司构成重大不利影响的同业竞争情况
适用 不适用

三、表决权差异安排在报告期内的实施和变化情况

适用 不适用

四、红筹架构公司治理情况

适用 不适用

五、董事和高级管理人员的情况

(一) 现任及报告期内离任董事、高级管理人员和核心技术人员持股变动及薪酬情况

√适用 □不适用

单位：股

| 姓名 | 职务 | 性别 | 年龄 | 任期起始日期 | 任期终止日期 | 年初持股数 | 年末持股数 | 年度内股份增减变动量 | 增减变动原因 | 报告期内从公司获得的税前薪酬总额(万元) | 是否在公司关联方获取薪酬 |
|-----|----------------|----|----|-------------|-------------|-----------|-----------|------------|---------------------|----------------------|--------------|
| 文永均 | 董事长、总经理、核心技术人员 | 男 | 60 | 2013年12月18日 | 2028年12月16日 | 274,001 | 383,601 | 109,600 | 资本公积转增股本 | 108.83 | 否 |
| 王晓莉 | 董事、副总经理 | 女 | 55 | 2013年12月18日 | 2028年12月16日 | 1,641,990 | 2,087,146 | 445,156 | 因个人资金需求减持; 资本公积转增股本 | 95.84 | 否 |
| 余啸海 | 董事会秘书(离任) | 男 | 37 | 2022年1月24日 | 2025年12月17日 | 13,440 | 18,816 | 5,376 | 资本公积转增股本 | 78.40 | 否 |
| | 董事、常务副总经理 | | | 2022年12月23日 | 2028年12月16日 | | | | | | |
| | 副董事长 | | | 2025年12月17日 | 2028年12月16日 | | | | | | |
| 伍利 | 董事、副总经理、财务负责人 | 男 | 51 | 2022年12月23日 | 2028年12月16日 | 13,440 | 18,816 | 5,376 | 资本公积转增股本 | 72.32 | 否 |
| 曾德志 | 董事 | 男 | 46 | 2025年12月17日 | 2028年12月16日 | - | - | - | / | 59.07 | 否 |
| | 监事(离任) | | | 2016年12月27日 | 2025年5月15日 | | | | | | |
| | 核心技术人员 | | | 2016年12月27日 | - | | | | | | |

| | | | | | | | | | | | |
|-----|-------------|---|----|-------------|-------------|---------|---------|---------|--------------------|-------|---|
| 杨广林 | 董事 | 男 | 50 | 2025年12月17日 | 2028年12月16日 | 15,375 | - | -15,375 | / | 3.24 | 否 |
| 贺泽凯 | 独立董事 | 男 | 47 | 2025年12月17日 | 2028年12月16日 | - | - | - | / | 0 | 否 |
| 刘霞 | 独立董事 | 女 | 42 | 2022年12月23日 | 2028年12月16日 | - | - | - | / | 7.20 | 否 |
| 徐正松 | 独立董事 | 男 | 62 | 2024年1月15日 | 2028年12月16日 | - | - | - | / | 7.20 | 否 |
| 文发胜 | 董事（离任） | 男 | 45 | 2016年12月27日 | 2025年12月17日 | - | - | - | / | 0 | 否 |
| 宋亚飞 | 董事（离任） | 男 | 37 | 2017年6月1日 | 2025年12月17日 | - | - | - | / | 0 | 是 |
| 唐英凯 | 独立董事（离任） | 男 | 55 | 2024年1月15日 | 2025年12月17日 | - | - | - | / | 7.20 | 否 |
| 饶进 | 董事会秘书、副总经理 | 男 | 57 | 2025年12月17日 | 2028年12月16日 | - | - | - | / | 9.72 | 否 |
| 卢昌亮 | 副总经理 | 男 | 55 | 2016年12月27日 | 2028年12月16日 | 275,940 | 289,741 | 13,801 | 因个人资金需求减持；资本公积转增股本 | 74.13 | 否 |
| 马中刚 | 副总经理、核心技术人员 | 男 | 44 | 2016年12月27日 | 2028年12月16日 | 13,440 | 18,816 | 5,376 | 资本公积转增股本 | 83.13 | 否 |
| 郭德文 | 核心技术人员 | 女 | 51 | 2012年7月 | - | 9,677 | 0 | -9,677 | 因个人资金需求减持 | 49.57 | 否 |
| 董华建 | 核心技术人员 | 男 | 45 | 2013年2月 | - | 15,375 | 0 | -15,375 | 因个人资金需求减持 | 51.93 | 否 |
| 张静萌 | 监事（离任） | 女 | 44 | 2016年12月27日 | 2025年5月15日 | | | | | 9.13 | 否 |

| | | | | | | | | | | | |
|-----|--------|---|----|-------------|------------|-----------|-----------|---------|---|--------|---|
| 任金树 | 监事（离任） | 男 | 55 | 2013年12月18日 | 2025年5月15日 | | | | | 9.24 | 否 |
| 合计 | / | / | / | / | / | 2,272,678 | 2,816,936 | 544,258 | / | 726.15 | / |

注：1、董事宋亚飞、文发胜系外部董事，未在公司担任具体工作职务，故未在公司领取薪酬。

2、持股数量统计口径为公司董事、高级管理人员和核心技术人员直接持有本公司股份数量的情况。

3、独立董事贺泽凯自2025年12月17日起担任公司董事，董事津贴自2026年开始发放。

4、杨广林、张静萌、任金树均为报告期内任职期间的薪酬总额。

| 姓名 | 主要工作经历 |
|-----|---|
| 王永均 | 1965年出生，中国国籍，无境外永久居留权，硕士学历。1991年7月至1997年4月，任海南中和药物研究所所长；1997年4月至2003年4月，任成都地奥制药集团有限公司研究所合成一室主任；2003年4月至2013年12月，任成都圣诺科技发展有限公司董事长、总经理。2010年5月至2024年12月任赛诺投资监事；2014年11月至2025年10月任圣诺管理执行事务合伙人；2013年12月至今任公司董事长、总经理，系公司核心技术人员。 |
| 王晓莉 | 1970年出生，中国国籍，无境外永久居留权，硕士学历。1998年7月至2003年2月，任成都地奥制药集团有限公司研究所主研人员；2003年3月至今，历任成都圣诺科技发展有限公司监事、董事、副总经理，成都凯捷多肽科技有限公司副总经理、总经理，成都圣诺进出口有限公司执行董事兼总经理。2013年12月至今，任公司董事、副总经理。 |
| 余啸海 | 1988年出生，中国国籍，无境外永久居留权，本科学历，农工党党员。2010年5月至2012年3月，任长虹美菱股份有限公司财务管理部会计，董事会秘书室证券事务助理；2012年3月至2015年3月，任成都泓奇实业股份有限公司证券部部长、证券事务代表；2015年4月至2022年1月历任公司证券部经理、证券事务代表、投资者关系总监。2022年1月至今，任公司董事会秘书；2022年12月至今任公司董事、副总经理；2025年10月至今任圣诺管理执行事务合伙人；2025年12月17日至今，担任公司副董事长、常务副总经理。 |
| 伍利 | 1974年出生，中国国籍，无境外永久居留权，注册规划师、高级会计师、高级管理会计师，本科学历。1999年至2014年10月在四川龙蟒集团有限责任公司及子公司先后担任财务部副部长、部长。2014年10月至2022年12月，担任公司财务部经理。2023年7月至今任成都圣诺进出口有限公司监事。2022年12月至今，任公司董事、副总经理、财务负责人。 |
| 曾德志 | 1979年出生，中国国籍，无境外永久居留权，本科学历。2002年7月至2003年9月，任湖南正太金琥药业有限公司生产工艺技术员；2003年9月至2009年9月，任成都凯捷多肽科技有限公司车间主任；2009年9月至2013年2月，任成都圣诺生物制药有限公司原料药车间主任；2013年2月至2022年1月，任成都圣诺生物制药有限公司原料药技术总监；2019年5月至今任成都圣诺生物多肽科技有限公司监事；2022年2月至今任眉山汇龙药业科技有限公司总经理；2016年12月至2025年5月，任公司监事会主席。2025年12月至今 |

| | |
|-----|--|
| | 任公司董事，系公司核心技术人员。 |
| 杨广林 | 1975年出生，中国国籍，无境外永久居留权，大专学历。1998年7月至2005年1月，历任牡丹江双鹤药业有限责任公司工艺员、车间主管、QA主管、生产部主管；2005年1月至2006年6月，任海南豪创药业有限公司车间主任；2006年6月至2007年6月，任江西浩森制药有限责任公司车间主任；2007年6月至今，历任成都圣诺生物制药有限公司车间主任、生产总监、子公司总经理。2025年12月至今，任公司董事。 |
| 贺泽凯 | 1978年出生，中国国籍，无境外永久居留权，博士学历，农工党党员。2010年1月至2011年12月，任美国Medpace公司实习生及高级统计分析师；2012年1月至2012年6月，任美国Inc Research公司（现为Syneos Health）高级统计分析师；2012年7月至2012年11月，任西南财经大学讲师；2012年12月至2019年11月，任西南财经大学副教授、博导；2019年12月至今，任西南财经大学教授、博导。2025年12月至今，任公司独立董事。 |
| 刘霞 | 1983年出生，中国国籍，无境外永久居留权，硕士学历。2012年2月至今，担任重庆城市科技学院人文学院教师；2021年7月至2022年8月，担任重庆谛威律师事务所兼职律师；2022年9月至今，担任上海兰迪（重庆）律师事务所兼职律师。2022年12月至今，任公司独立董事。 |
| 徐正松 | 1963年出生，中国国籍，无境外永久居留权，注册会计师，大专学历。2000年至今在成都中正会计师事务所有限责任公司担任所长；2016年至2021年担任四川川娇农牧科技股份有限公司独立董事；2012年至2018年担任四川天邑康和通信股份有限公司独立董事；2014年至今任成都市经济和信息化局项目评审专家库成员；2025年6月至今任成都大宏立机器股份有限公司独立董事；2024年1月至今，任公司独立董事。 |
| 饶进 | 1968年出生，中国国籍，无境外永久居留权，硕士学历。1992年9月至1993年10月，任武汉证券沙市营业部副总经理；1995年9月至2001年6月，任沙市活力28股份有限公司证券部部长、董事会秘书；2001年9月至2008年7月，任兴业证券投资银行总部高级经理、总助；2008年8月至2011年12月，任广西梧州中恒集团股份有限公司副总经理、董事会秘书；2012年1月至2014年6月，任三胞集团有限公司董事长助理、宏图高科副总经理、董事会秘书；2014年7月至2019年5月，任四川恒康发展有限公司副总经理；2019年7月至2023年8月，任上海川恒资产管理有限公司执行总经理。2025年12月至今，任公司董事会秘书、副总经理。 |
| 卢昌亮 | 1970年出生，中国国籍，无境外永久居留权，本科学历。1992年7月至1995年6月，任海口商务化工有限公司研发技术员；1995年7月至1997年7月，任海南贝尔特高科技有限公司技术员；1997年7月至1999年6月，任海南福林生物医学实业有限公司研发经理；1999年7月至2003年4月，任海南新大洲药业有限公司生产部部长；2003年4月至2005年4月，任海南中和集团有限公司副厂长；2005年6月至2017年5月任公司董事，2018年1月至2019年1月任圣诺制药总经理。2016年12月至今，任公司副总经理。 |
| 马中刚 | 1981年出生，中国国籍，无境外永久居留权，本科学历。2005年7月至2010年12月，任海南中和药业有限公司研究所副所长；2011年1月至2016年12月，任圣诺生物研发部总监；2013年12月至2016年12月，任公司监事会主席；2016年12月至今，任公司副总经理，系公司核心技术人员。 |
| 郭德文 | 1974年出生，中国国籍，无境外永久居留权，大专学历。2000年7月至2002年5月，成都凯泰医药技术员；2002年6月至2003年3月，任广汉源基制药技术主管；2003年4月至2006年5月，任凯捷多肽技术主管；2006年6月至2011年2月，任圣诺制药车间主任；2011年3月至2012年6月任圣诺制药生产部经理；2012年7月至今任圣诺制药工艺研发负责人，系公司核心技术人员。 |

| | |
|---------|---|
| 董华建 | 1980年出生，本科学历，高级工程师。2005年5月至2011年3月，历任凯捷多肽主管、部门经理；2011年4月至2013年1月任圣诺有限公司部门经理兼“中心”副主任；2013年2月至今任凯捷多肽生产技术总监、总经理，系公司核心技术人员。 |
| 张静萌（离任） | 1981年出生，中国国籍，无境外永久居留权，本科学历。2004年2月至2004年5月，任四川万瑞通信有限公司助理；2004年5月至2006年6月，任成都电信有限公司设计员；2006年6月至今，历任公司行政人事部主管、行政人事部副经理、人事部经理、人事行政总监；2013年12月至2025年5月，任公司监事。 |
| 任金树（离任） | 1970年出生，中国国籍，无境外永久居留权，本科学历。1993年7月至2010年8月，历任四川省长征药业股份有限公司技术员、车间主任；2010年8月至2011年1月，任乐山市瑞和祥药业有限公司质量部副部长；2011年2月至今，历任圣诺制药QA经理、生产部经理、生产部总监；2016年12月至2025年5月，任公司监事。 |

其它情况说明

√适用 □不适用

公司董事长、总经理文永均先生通过赛诺投资间接持有公司股票 2,391.2 万股、通过圣诺管理间接持有公司股票 124.46 万股；公司董事、副总经理余啸海先生通过圣诺管理间接持有公司股票 1.96 万股；公司董事、副总经理、财务负责人伍利先生通过圣诺管理间接持有公司股票 9.8 万股；公司董事曾德志先生通过圣诺管理间接持有公司股票 15.68 万股；公司董事杨广林先生通过圣诺管理间接持有公司股票 1.96 万股；公司副总经理马中刚先生通过圣诺管理间接持有公司股票 15.68 万股；公司核心技术人员董华建先生通过圣诺管理间接持有公司股票 15.68 万股；公司核心技术人员郭德文女士通过圣诺管理间接持有公司股票 15.68 万股；公司离任监事张静萌女士通过圣诺管理间接持有公司股票 3.92 万股；公司离任监事任金树先生通过圣诺管理间接持有公司股票 2.94 万股。

(二) 现任及报告期内离任董事和高级管理人员的任职情况

1、 在股东单位任职情况

√适用 □不适用

| 任职人员姓名 | 股东单位名称 | 在股东单位担任的职务 | 任期起始日期 | 任期终止日期 |
|--------------|--|------------|----------|----------|
| 文永均 | 海南圣诺企业管理中心（有限合伙） | 执行事务合伙人 | 2014年11月 | 2025年10月 |
| 余啸海 | 海南圣诺企业管理中心（有限合伙） | 执行事务合伙人 | 2025年10月 | - |
| 宋亚飞 | 熔拓资本管理有限公司 | 投资总监、合伙人 | 2018年2月 | |
| 在股东单位任职情况的说明 | 经圣诺管理全体合伙人一致同意，圣诺管理执行事务合伙人由文永均先生变更为余啸海先生，详见公司《圣诺生物：关于股东解除一致行动关系暨权益变动触及1%刻度的提示性公告》（2025-028）。 | | | |

2、 在其他单位任职情况

√适用 □不适用

| 任职人员姓名 | 其他单位名称 | 在其他单位担任的职务 | 任期起始日期 | 任期终止日期 |
|--------|---------------------|------------|----------|--------|
| 文永均 | 成都奥达生物科技有限公司 | 董事 | 2025年4月 | - |
| 刘霞 | 重庆城市科技学院 | 人文学院教师 | 2012年2月 | - |
| | 上海兰迪（重庆）律师事务所 | 兼职律师 | 2022年9月 | |
| 徐正松 | 成都中正会计师事务所有限责任公司 | 所长 | 2000年 | - |
| | 成都市经济和信息化局 | 项目评审专家库成员 | 2014年 | - |
| | 成都大宏立机器股份有限公司 | 独立董事 | 2025年6月 | - |
| 文发胜 | 四川熔增环保科技有限公司 | 执行董事兼总经理 | 2023年5月 | - |
| 宋亚飞 | 北京雅果科技有限公司 | 董事 | 2020年3月 | - |
| | 杭州智途科技有限公司 | 董事 | 2020年12月 | - |
| | 江苏为真生物医药技术股份有限公司 | 监事 | 2021年1月 | - |
| | 宁波柔碳电子科技有限公司 | 董事 | 2023年2月 | - |
| | 苏州铂氢新能源科技有限公司 | 董事 | 2023年5月 | - |
| | 苏州市吴江东方国有资产投资经营有限公司 | 董事 | 2023年7月 | - |
| | 上海科安创能科技有限公司 | 董事 | 2024年12月 | - |
| 唐英凯 | 四川大学商学院 | 教授 | 2007年6月 | - |
| | 四川优机实业股份有限公司 | 独立董事 | 2020年5月 | - |
| | 倍施特科技（集团）股 | 独立董事 | 2019年7月 | - |

| | | | | |
|------------------|----------------------|------|---------|---|
| | 份有限公司 | | | |
| | 四川九洲投资控股集团 有限公司 | 独立董事 | 2019年7月 | - |
| | 北京思睦瑞科医药科技 股份有限公司 | 独立董事 | 2022年7月 | - |
| | 四川托璞勒科技股份有 限公司 | 独立董事 | 2024年1月 | - |
| 在其他单位任职 情况的说明 | 无 | | | |

(三) 董事、高级管理人员和核心技术人员薪酬情况

√适用 □不适用

单位：万元币种：人民币

| | |
|---|--|
| 董事、高级管理人员薪酬的 决策程序 | 公司董事的薪酬由股东会决定，高级管理人员的薪酬由董事会决定 |
| 董事在董事会讨论本人薪酬 事项时是否回避 | 是 |
| 薪酬与考核委员会或独立董 事专门会议关于董事、高级 管理人员薪酬事项发表建议 的具体情况 | 2025年4月24日召开了第四届董事会薪酬与考核委员会第六次会议，审议通过《关于公司2025年度董事薪酬的议案》《关于公司2025年度高级管理人员薪酬的议案》并发表如下建议： 1、在公司担任具体工作职务的董事，根据其在公司的具体工作岗位，按照公司薪酬管理制度确定薪酬，不单独领取董事津贴；未在公司担任具体工作职务的董事，不单独领取董事津贴；独立董事津贴为7.2万元/年（含税）。 2、公司总经理、副总经理、董事会秘书等高级管理人员的薪酬，根据其在公司的具体岗位及工作性质，依据公司薪酬与绩效考核相关制度领取报酬。 |
| 董事、高级管理人员薪酬确定 依据 | 1、公司内部董事，依据公司薪酬制度，按照其在公司担任的具体职务领取相应报酬，不再额外领取董事津贴；公司外部董事（非独立董事）未在公司担任具体的工作职务，不在公司领取报酬；公司外部董事（独立董事）享有固定数额并定期发放的董事津贴。 2、公司高级管理人员（含董事兼任），依据公司薪酬制度，按照其在公司担任的具体职务领取相应报酬。 |
| 董事和高级管理人员薪酬的 实际支付情况 | 报告期内，公司董事和高级管理人员报酬的实际支付与公司披露的情况一致。 |
| 报告期末全体董事和高级管 理人员实际获得的薪酬合计 | 606.27 |
| 报告期末核心技术人员实际 获得的薪酬合计 | 352.52 |
| 报告期末全体董事和高级管 理人员实际获得薪酬的考核 依据和完成情况 | 报告期末全体董事和高级管理人员实际获得薪酬按照公司董事会薪酬与考核委员会确定执行，根据考核结果核定的薪酬已按规定程序发放。 |
| 报告期末全体董事和高级管 理人员实际获得薪酬的递延 支付安排 | 报告期末全体董事和高级管理人员薪酬暂未实行递延支付安排。 |
| 报告期末全体董事和高级管 理人员实际获得薪酬的止付 追索情况 | 报告期末公司暂未发生需要对全体董事和高级管理人员实际获得薪酬止付追索情况。 |

(四) 公司董事、高级管理人员和核心技术人员变动情况

√适用 □不适用

| 姓名 | 担任的职务 | 变动情形 | 变动原因 |
|-----|------------|------|------|
| 文发胜 | 董事 | 离任 | 换届 |
| 宋亚飞 | 董事 | 离任 | 换届 |
| 唐英凯 | 独立董事 | 离任 | 换届 |
| 余啸海 | 董事会秘书 | 离任 | 换届 |
| 曾德志 | 董事 | 选举 | 换届 |
| 杨广林 | 董事 | 选举 | 换届 |
| 贺泽凯 | 独立董事 | 选举 | 换届 |
| 饶进 | 董事会秘书、副总经理 | 聘任 | 换届 |

(五) 近三年受证券监管机构处罚的情况说明

□适用 √不适用

(六) 其他

□适用 √不适用

六、董事履行职责情况

(一) 董事参加董事会和股东会的情况

| 董事姓名 | 是否独立董事 | 参加董事会情况 | | | | | | 参加股东会情况 |
|---------------|--------|------------|--------|-----------|--------|------|---------------|----------|
| | | 本年应参加董事会次数 | 亲自出席次数 | 以通讯方式参加次数 | 委托出席次数 | 缺席次数 | 是否连续两次未亲自参加会议 | 出席股东会的次数 |
| 文永均 | 否 | 5 | 5 | 0 | 0 | 0 | 否 | 2 |
| 王晓莉 | 否 | 5 | 5 | 0 | 0 | 0 | 否 | 2 |
| 余啸海 | 否 | 5 | 5 | 0 | 0 | 0 | 否 | 2 |
| 伍利 | 否 | 5 | 5 | 0 | 0 | 0 | 否 | 2 |
| 曾德志 | 否 | 1 | 1 | 0 | 0 | 0 | 否 | 0 |
| 杨广林 | 否 | 1 | 1 | 0 | 0 | 0 | 否 | 0 |
| 徐正松 | 是 | 5 | 5 | 0 | 0 | 0 | 否 | 2 |
| 贺泽凯 | 是 | 1 | 1 | 0 | 0 | 0 | 否 | 0 |
| 刘霞 | 是 | 5 | 5 | 1 | 0 | 0 | 否 | 2 |
| 文发胜 (换届离任) | 否 | 4 | 4 | 1 | 0 | 0 | 否 | 2 |
| 宋亚飞 (换届离任) | 否 | 4 | 4 | 2 | 0 | 0 | 否 | 2 |
| 唐英凯 (换届离任) | 是 | 4 | 4 | 1 | 0 | 0 | 否 | 2 |

连续两次未亲自出席董事会会议的说明

适用 不适用

| | |
|----------------|---|
| 年内召开董事会会议次数 | 5 |
| 其中：现场会议次数 | 0 |
| 通讯方式召开会议次数 | 0 |
| 现场结合通讯方式召开会议次数 | 5 |

(二) 董事对公司有关事项提出异议的情况

适用 不适用

(三) 其他

适用 不适用

七、董事会下设专门委员会情况

适用 不适用

(一) 董事会下设专门委员会成员情况

| 专门委员会类别 | 成员姓名 |
|-------------|---------------------------|
| 审计委员会 | 徐正松（主任委员）、曾德志、刘霞 |
| 提名委员会 | 刘霞（主任委员）、杨广林、贺泽凯 |
| 薪酬与考核委员会 | 贺泽凯（主任委员）、曾德志、刘霞 |
| 战略与 ESG 委员会 | 文永均（主任委员）、王晓莉、余啸海、贺泽凯、徐正松 |

(二) 报告期内审计委员会召开5次会议

| 召开日期 | 会议内容 | 重要意见和建议 | 其他履行职责情况 |
|------------|--|---|----------|
| 2025年1月12日 | 审计委员会与负责公司审计工作的注册会计师进行审计计划阶段沟通，对2024年度审计工作的审计范围、重要时间节点、人员安排、审计重点等相关事项进行了沟通。 | 经过与会委员和会计师充分沟通讨论，一致同意2024年度审计工作的相关计划安排。 | 无 |
| 2025年4月21日 | 审议《关于<公司2024年年度报告及其摘要>的议案》《关于<公司2024年度财务决算报告及2025年度财务预算报告>的议案》《关于2024年度利润分配及资本公积转增股本方案及2025年中期分红规划的议案》《关于续聘公司2025年度财务审计及内控审计机构的议案》《关于<公司2024年年度募集资金存放与实际使用情况的专项报告>的议案》《关于<公司2024年度董事会审计委员会履职报告>的议案》《关于<2024年度天健会计师事务所（特殊普通合伙）的履职情况评估报告>的议案》《关于<2024年度审计委员会监督天健会计师事务所（特殊普通合伙）的履职情况报告>的议案》《关于预计2025年度日常关联交易额度的议案》《关于<公司2024年度内部控制评价报告>的议 | 经过与会委员充分沟通讨论，一致同意通过议案并提交董事会审议。 | 无 |

| | | | |
|-------------|--|--------------------------------|---|
| | 案》《关于<2025年第一季度报告>的议案》 | | |
| 2025年8月14日 | 审议《关于<公司2025年半年度报告及其摘要>的议案》《关于<公司2025年半年度募集资金存放与实际使用情况的专项报告>的议案》 | 经过与会委员充分沟通讨论，一致同意通过议案并提交董事会审议。 | 无 |
| 2025年10月24日 | 审议《关于公司2025年第三季度报告的议案》《关于2025年中期利润分配方案的议案》 | 经过与会委员充分沟通讨论，一致同意通过议案并提交董事会审议。 | 无 |
| 2025年12月17日 | 审议《关于聘任公司财务负责人的议案》 | 经过与会委员充分沟通讨论，一致同意通过议案并提交董事会审议。 | 无 |

(三) 存在异议事项的具体情况

适用 不适用

(四) 报告期内提名委员会召开2次会议

| 召开日期 | 会议内容 | 重要意见和建议 | 其他履行职责情况 |
|-------------|---|--------------------------------|----------|
| 2025年12月1日 | 审议《关于提名公司第五届董事会非独立董事候选人的议案》《关于提名公司第五届董事会独立董事候选人的议案》 | 经过与会委员充分沟通讨论，一致同意通过议案并提交董事会审议。 | 无 |
| 2025年12月17日 | 审议《关于聘任公司高级管理人员的议案》《关于聘任公司董事会秘书的议案》《关于聘任公司财务负责人的议案》 | 经过与会委员充分沟通讨论，一致同意通过议案并提交董事会审议。 | 无 |

(五) 报告期内薪酬与考核委员会召开1次会议

| 召开日期 | 会议内容 | 重要意见和建议 | 其他履行职责情况 |
|------------|--|--------------------------------|----------|
| 2025年4月21日 | 审议《关于公司2025年度董事薪酬的议案》《关于公司2025年度高级管理人员薪酬的议案》 | 经过与会委员充分沟通讨论，一致同意通过议案并提交董事会审议。 | 无 |

八、审计委员会发现公司存在风险的说明

适用 不适用

审计委员会对报告期内的监督事项无异议。

九、报告期末母公司和主要子公司的员工情况

(一) 员工情况

| | |
|------------------------|--------|
| 母公司在职员工的数量 | 22 |
| 主要子公司在职员工的数量 | 1,583 |
| 在职员工的数量合计 | 1,605 |
| 母公司及主要子公司需承担费用的离退休职工人数 | 0 |
| 专业构成 | |
| 专业构成类别 | 专业构成人数 |
| 生产人员 | 843 |
| 销售人员 | 43 |
| 技术人员 | 474 |
| 财务人员 | 14 |
| 行政人员 | 231 |
| 合计 | 1,605 |
| 教育程度 | |
| 教育程度类别 | 数量（人） |
| 博士 | 1 |
| 硕士 | 56 |
| 本科 | 362 |
| 大专及以下 | 1,186 |
| 合计 | 1,605 |

(二) 薪酬政策

适用 不适用

公司薪酬体系以员工的岗位职责为基础，根据员工的工作能力和绩效表现来确定薪酬结构和工资标准。同时，为吸引和保留优秀人才，保持公司薪酬制度的先进性与有效性，公司紧跟行业市场结合经营情况设定和调整薪酬体系。

公司上市后，聘请了专业的咨询机构对公司的组织架构、岗位职责及薪酬体系进行评估和优化，进一步提高和完善员工晋升渠道和激励机制。此外，为规范公司董事、高级管理人员的薪酬、津贴管理，建立科学有效的激励与约束机制，有效调动董事、高级管理人员的工作积极性，提高经营管理效益，公司根据《公司法》《上市公司章程指引》《上市公司治理准则》等法律法规、规范性文件及《公司章程》等规定，结合公司实际情况，制定了《薪酬管理制度》。

(三) 培训计划

适用 不适用

公司注重人才的培养和储备，持续为员工提供利于职业发展的学习机会和指导。建立完善的岗位培训制度，通过多样化的培训方式，针对不同层次员工如新员工、骨干员工、中层干部、特殊岗位等，开展定期培训和考核，提高员工的专业素质和能力水平，为员工的职业发展规划创造有利条件和机会。

1、入职培训：所有新入职员工均严格按照公司制度完成入职培训、安全培训并通过考试，让新员工对公司基本的规章制度及企业文化有个初步认识，使他们尽早适应工作、生活环境，以便顺利融入到员工队伍中，更快地进入工作状态。

2、岗前培训：公司用人部门为入职员工安排从事本岗位的专业知识、工作规程及操作技能等培训，开展师带徒培训方式，协助新员工的日常工作和生活，帮助他们尽快熟悉工作环境，形成互助友爱的人文环境。

3、持续培训：公司后续视情况提供部门级培训、公司级培训及职业技能提升等专业理论培训，使员工在充分掌握本岗位技能的同时，能够将理论与实践融汇贯通，为实现良性职业发展打下基础。

4、外训：为提升管理干部的管理技能，适应新时代的经营管理理念，对管理技能全新认识和自我突破，与专业机构进行合作鼓励在岗员工参加外派培训。

5、内训：为了提升员工职业化素养、沟通力及执行力，培养素质优良、品质优秀的人才队伍，与专业机构进行合作每年聘请资深讲师到公司进行培训。

(四) 劳务外包情况

适用 不适用

十、利润分配或资本公积金转增预案

(一) 现金分红政策的制定、执行或调整情况

适用 不适用

1、利润分配政策的制定

为进一步推动公司建立科学、持续、稳定的分红机制，切实维护公众投资者的合法权益，根据《中华人民共和国公司法》《上市公司监管指引第3号——上市公司现金分红》《上海证券交易所科创板上市公司自律监管指引第1号——规范运作》等法律、法规、规范性文件的有关规定，公司已在《成都圣诺生物科技股份有限公司公司章程》中明确了利润分配的基本原则、分配方式、现金分红的条件、利润分配决策程序和决策机制、利润分配政策的调整等事项。

2、利润分配政策的执行

报告期内，公司严格执行了有关利润分配政策的决策程序，符合《公司章程》及相关规定。2025年5月15日，公司召开2024年年度股东大会，审议通过《关于2024年度利润分配及资本公积转增股本方案及2025年中期分红规划的议案》。2024年度利润分配以方案实施前的公司总股本112,418,556股为基数，每股派发现金红利0.14元（含税），以资本公积金向全体股东每股转增0.4股，共计派发现金红利15,738,597.84元，转增44,967,422股，本次分配后总股本为157,385,978股。详见公司在上海证券交易所网站（www.sse.com.cn）披露的《成都圣诺生物科技股份有限公司2024年年度权益分派实施公告》（公告编号：2025-018）。

2025年中期利润分配以方案实施前的公司总股本157,385,978股为基数，每股派发现金红利0.03176元（含税），共计派发现金红利4,998,578.66元。详见公司在上海证券交易所网站（www.sse.com.cn）披露的《成都圣诺生物科技股份有限公司2025年中期权益分派实施公告》（公告编号：2025-032）。

3、2025年度利润分配方案

公司拟以实施权益分派股权登记日登记的总股本为基数，向全体股东每10股分派现金红利3.20元（含税）。截至2026年4月23日，公司总股本为157,385,978股，以此计算合计拟派发现金红利50,363,512.96元（含税）。本年度公司现金分红总额55,362,091.62元（包括中期已分配的现金红利4,998,578.66元），占公司2025年度归属于母公司股东净利润的比例为35.06%。同时以资本公积金转增股本方式向全体股东每10股转增4股，合计转增62,954,391股，转增后公司总股本变更为220,340,369股（转增后公司总股本数以中国证券登记结算有限责任公司上海分公司最终登记结果为准，如有尾差，系取整所致）。

同时，提请股东会授权公司董事会具体执行上述利润分配及资本公积转增股本的方案，根据实施结果适时变更注册资本、修订《公司章程》相关条款并办理相关工商登记变更手续。

如在本利润分配方案披露之日起至实施权益分派的股权登记日期间，公司总股本发生变动的，拟维持分配比例、转增比例不变，相应调整分配总额和转增总额。如后续总股本发生变化，并将另行公告具体调整情况。

本次利润分配及资本公积转增股本方案尚需提交2025年年度股东会审议通过后实施。

(二) 现金分红政策的专项说明

适用 不适用

| | |
|------------------------------------|--|
| 是否符合公司章程的规定或股东会决议的要求 | <input checked="" type="checkbox"/> 是 <input type="checkbox"/> 否 |
| 分红标准和比例是否明确和清晰 | <input checked="" type="checkbox"/> 是 <input type="checkbox"/> 否 |
| 相关的决策程序和机制是否完备 | <input checked="" type="checkbox"/> 是 <input type="checkbox"/> 否 |
| 独立董事是否履职尽责并发挥了应有的作用 | <input checked="" type="checkbox"/> 是 <input type="checkbox"/> 否 |
| 中小股东是否有充分表达意见和诉求的机会，其合法权益是否得到了充分保护 | <input checked="" type="checkbox"/> 是 <input type="checkbox"/> 否 |

(三) 报告期内盈利且母公司可供股东分配利润为正，但未提出现金利润分配方案预案的，公司应当详细披露原因以及未分配利润的用途和使用计划

适用 不适用

(四) 本报告期利润分配及资本公积金转增股本预案

适用 不适用

单位：元币种：人民币

| | |
|----------------|---------------|
| 每10股送红股数（股） | 0 |
| 每10股派息数（元）（含税） | 3.20 |
| 每10股转增数（股） | 4 |
| 现金分红金额（含税） | 55,362,091.62 |

| | |
|------------------------------------|----------------|
| 合并报表中归属于上市公司普通股股东的净利润 | 157,924,373.41 |
| 现金分红金额占合并报表中归属于上市公司普通股股东的净利润的比率(%) | 35.06 |
| 以现金方式回购股份计入现金分红的金额 | 0 |
| 合计分红金额(含税) | 55,362,091.62 |
| 合计分红金额占合并报表中归属于上市公司普通股股东的净利润的比率(%) | 35.06 |

(五) 最近三个会计年度现金分红情况

√适用 □不适用

单位：元币种：人民币

| | |
|-----------------------------------|----------------|
| 最近一个会计年度合并报表中归属于上市公司普通股股东的净利润 | 157,924,373.41 |
| 最近一个会计年度母公司报表年度末未分配利润 | 91,630,583.60 |
| 最近三个会计年度累计现金分红金额(含税)(1) | 93,500,689.46 |
| 最近三个会计年度累计回购并注销金额(2) | 0.00 |
| 最近三个会计年度现金分红和回购并注销累计金额(3)=(1)+(2) | 93,500,689.46 |
| 最近三个会计年度年均净利润金额(4) | 92,761,740.57 |
| 最近三个会计年度现金分红比例(%) (5)=(3)/(4) | 100.80 |
| 最近三个会计年度累计研发投入金额 | 141,191,015.21 |
| 最近三个会计年度累计研发投入占累计营业收入比例(%) | 8.65 |

十一、公司股权激励计划、员工持股计划或其他员工激励措施的情况及其影响

(一) 股权激励总体情况

√适用 □不适用

1、报告期内股权激励计划方案

单位：元币种：人民币

| 计划名称 | 激励方式 | 标的股票数量 | 标的股票数量占比(%) | 激励对象人数 | 激励对象人数占比(%) | 授予标的股票价格 |
|------------------------------|----------|------------|-------------|--------|-------------|----------|
| 成都圣诺生物科技股份有限公司2023年限制性股票激励计划 | 第二类限制性股票 | 2,240,000股 | 1.42 | 80 | 4.98 | 15.73 |

2、报告期内股权激励实施进展

√适用 □不适用

单位：股

| 计划名称 | 年初已授予股权激励数 | 报告期新授予 | 报告期内可归属/行 | 报告期内已归属/行 | 授予价格/行 | 期末已获授予股权 | 期末已获归属/行权 |
|------|------------|--------|-----------|-----------|--------|----------|-----------|
| | | | | | | | |

| | 量 | 股权激励数量 | 权/解锁数量 | 权/解锁数量 | 权价格(元) | 激励数量 | /解锁股份数量 |
|------------------------------|--------------|--------|------------|------------|--------|--------------|------------|
| 成都圣诺生物科技股份有限公司2023年限制性股票激励计划 | 2,240,000.00 | 0 | 418,556.00 | 418,556.00 | 15.73 | 2,240,000.00 | 418,556.00 |

经天健会计师事务所(特殊普通合伙)对公司2024年年度报告出具的审计报告(天健审(2025)7908号):公司2023年和2024年两年EBITDA(税息折旧及摊销前利润)累计值为227,460,954.04元,较2022年EBITDA增长123.40%,公司2023年和2024年两年营业收入累计值为891,091,032.43,较2022年营业收入增长125.18%,对应公司层面归属比例为0%,公司2023年限制性股票激励计划首次及预留授予的限制性股票第二个归属期公司层面归属比例为0%。因此,公司董事会决定作废上述因公司层面业绩考核未达标的74名首次授予激励对象、6名预留授予激励对象已获授但尚未归属的限制性股票合计653,982股,其中首次授予部分限制性股票作废611,730股,预留授予部分限制性股票作废42,252股。

3、报告期内股权激励考核指标完成情况及确认的股份支付费用

√适用 □不适用

单位:元币种:人民币

| 计划名称 | 报告期内公司层面考核指标完成情况 | 报告期确认的股份支付费用 |
|------------------------------|------------------|--------------|
| 成都圣诺生物科技股份有限公司2023年限制性股票激励计划 | 经营目标考核指标已达目标值 | 2,803,520.27 |
| 合计 | / | 2,803,520.27 |

(二) 相关激励事项已在临时公告披露且后续实施无进展或变化的

√适用 □不适用

| 事项概述 | 查询索引 |
|---|--|
| 2025年4月24日,公司召开第四届董事会第二十五次会议、第四届监事会第二十四次会议,审议通过了《关于作废2023年限制性股票激励计划部分已授予尚未归属的限制性股票的议案》。公司董事会薪酬与考核委员会对前述议案相关事项发表了同意意见。 | 上海证券交易所网站(www.sse.com.cn)《关于作废2023年限制性股票激励计划部分已授予尚未归属的限制性股票的公告》(公告编号:2025-012) |

其他说明

□适用 √不适用

员工持股计划情况

√适用 □不适用

公司及子公司 47 名员工在公司上市前通过员工持股平台海南圣诺企业管理中心（有限合伙）间接持有公司股份 237.5 万股，由公司董事长、总经理文永均先生担任执行事务合伙人。

2023 年 5 月 16 日，公司召开 2022 年年度股东大会，审议通过《关于公司 2022 年年度利润分配及资本公积转增股本方案的议案》，公司以实施权益分派股权登记日登记的总股本 8,000.00 万股为基数，以资本公积金向全体股东每股转增 0.4 股，共计转增 32,000,000 股，本次分配后，公司及子公司 47 名员工通过员工持股平台海南圣诺企业管理中心（有限合伙）间接持有公司股份为 332.5 万股。

2025 年 5 月 15 日，公司召开 2024 年年度股东大会，审议通过《关于 2024 年度利润分配及资本公积转增股本方案及 2025 年中期分红规划的议案》，公司以实施权益分派股权登记日登记的总股本 112,418,556 股为基数，以资本公积金向全体股东每股转增 0.4 股，共计转增 44,967,422 股，本次分配后，公司及子公司 47 名员工通过员工持股平台海南圣诺企业管理中心（有限合伙）间接持有公司股份为 465.50 万股。2025 年 10 月，海南圣诺企业管理中心（有限合伙）执行事务合伙人变更为公司董事、副总经理余啸海先生。

其他激励措施

适用 不适用

（三）董事、高级管理人员和核心技术人员报告期内被授予的股权激励情况

1、 股票期权

适用 不适用

2、 第一类限制性股票

适用 不适用

3、 第二类限制性股票

适用 不适用

单位：万股

| 姓名 | 职务 | 年初已获授予限制性股票数量 | 报告期新授予限制性股票数量 | 限制性股票的授予价格（元） | 报告期内可归属数量 | 报告期内已归属数量 | 期末已获授予限制性股票数量 | 报告期末市价（元） |
|-----|----------------|---------------|---------------|---------------|-----------|-----------|---------------|-----------|
| 文永均 | 董事长、总经理、核心技术人员 | 15.834 | 0 | 15.73 | 0 | 0 | 15.834 | 37.79 |
| 王晓莉 | 董事、副总经理 | 7.00 | 0 | 15.73 | 0 | 0 | 7 | 37.79 |
| 余啸海 | 董事、副董事长、常务副总经理 | 7.00 | 0 | 15.73 | 0 | 0 | 7 | 37.79 |

| | | | | | | | | |
|---------|--------------------------|-------|---|-------|---|---|-------|-------|
| 伍利 | 董事、 副经理、 财务负责 人 | 7.00 | 0 | 15.73 | 0 | 0 | 7 | 37.79 |
| 杨广 林 | 董事 | 8.008 | 0 | 15.73 | 0 | 0 | 8.008 | 37.79 |
| 卢昌 亮 | 副经理 | 7.00 | 0 | 15.73 | 0 | 0 | 7 | 37.79 |
| 马中 刚 | 副经理、 核心技 术人员 | 7.00 | 0 | 15.73 | 0 | 0 | 7 | 37.79 |
| 董华 建 | 核心技 术人员 | 8.008 | 0 | 15.73 | 0 | 0 | 8.008 | 37.79 |
| 郭德 文 | 核心技 术人员 | 5.04 | 0 | 15.73 | 0 | 0 | 5.04 | 37.79 |
| 合计 | / | 71.89 | 0 | / | | | 71.89 | / |

(四) 报告期内对高级管理人员的考评机制，以及激励机制的建立、实施情况

√适用 □不适用

报告期内，公司高级管理人员薪酬标准的制定以“按劳取酬”为分配原则，通过不断完善工资分配的公平公正，达到激发人员工作积极性、促进公司发展的目的。报告期内，公司召开第四届董事会薪酬与考核委员会第六次会议，审议通过《关于公司 2025 年度董事薪酬的议案》《关于公司 2025 年度高级管理人员薪酬的议案》。公司严格按照考评机制对高级管理人员进行考评，将高级管理人员的工作绩效与公司的经营目标完成情况、盈利情况等多方面挂钩，发放薪酬最终根据考评结果由董事会决定。

十二、报告期内的内部控制制度建设及实施情况

√适用 □不适用

公司严格按照《公司法》《公司章程》等相关法律法规的要求，建立了相对完善的内部控制体系，从公司层面到各业务流程层面均建立了系统的内部控制及必要的内部监督机制，为建立有效内控、合规治理提供了有利保障。在此基础上，公司不断健全相关制度体系，修订完善了《内控评价制度》《内部审计制度》等管理文件。公司现有内部会计控制制度能够适应公司管理的要求，能够对编制真实、公允、准确的财务报表提供保证，能够对公司各项业务活动的规范运行及国家有关法律法规和单位内部规章制度的贯彻执行提供指导。详见公司在上海证券交易所网站（www.sse.com.cn）披露的《成都圣诺生物科技股份有限公司 2025 年度内部控制评价报告》。

报告期内内部控制存在重大缺陷情况的说明

□适用 √不适用

十三、报告期内对子公司的管理控制情况

适用 不适用

公司坚持整体战略和协调发展原则，将经营目标和管理理念贯彻至各子公司，将子公司纳入上市公司统一管理，并严格按照《上海证券交易所科创板股票上市规则》《公司章程》及《子公司管理内部控制实施细则》等规定对子公司进行治理与管控，既确保了子公司在对外经营管理过程中适当的独立自主性，又能确保子公司的经营管理不背离公司总的发展战略要求，从而实现公司及子公司的责任目标，维护投资者的合法权益。

对子公司的管理控制存在异常的风险提示

适用 不适用

十四、内部控制审计报告的相关情况说明

适用 不适用

天健会计师事务所（特殊普通合伙）对公司 2025 年度内部控制进行了审计，具体详见公司于 2026 年 4 月 24 日在上海证券交易所网站（www.sse.com.cn）披露的《成都圣诺生物科技股份有限公司 2025 年内部控制审计报告》。

是否披露内部控制审计报告：是

内部控制审计报告意见类型：标准的无保留意见

报告期或上年度是否被出具内部控制非标准审计意见

是 否

十五、上市公司治理专项行动自查问题整改情况

不适用

十六、董事会有关 ESG 情况的声明

公司始终秉持可持续发展理念，积极履行环境、社会和公司治理（ESG）责任，致力于为股东、员工、客户及社会创造长期价值。

环境责任方面，公司严格遵守国家环保法律法规，推行绿色生产，减少资源消耗与污染物排放，持续优化生产工艺，降低对环境的影响。公司将加大环保投入，推动绿色技术创新，助力碳中和目标；社会责任方面，公司坚持以人为本，保障员工权益，提供安全健康的工作环境，注重员工职业发展与培训。同时，公司积极参与社会公益，支持教育、医疗等公益事业，履行企业社会责任。公司治理方面，公司不断完善治理结构，确保决策科学、透明，严格遵守法律法规，强化风险管理与内部控制，保障股东权益。报告期内，公司选举产生了第五届董事会战略与 ESG 委员会，董事会将持续监督 ESG 工作的落实，推动公司可持续发展。

未来，公司将继续深化 ESG 实践，提升可持续发展能力，为社会、股东及员工创造更大价值。

十七、ESG 整体工作成果

√适用 □不适用

(一)本年度具有行业特色的 ESG 实践做法

√适用 □不适用

作为国内多肽药物领域的领军企业，圣诺生物始终秉持可持续发展理念，将环境、社会及治理（ESG）要素融入公司战略与日常运营之中。2025 年度，公司在 ESG 管理中采取了一系列卓有成效的管理实践，总结如下：

1、在环境责任方面：公司在确保日常运营与生产严格遵循环保要求的基础上，积极探索绿色低碳发展路径。在应对气候变化方面，公司与第三方机构开展合作，正式开展温室气体盘查项目，为绿色低碳转型奠定基础；在污染防治方面，公司不断完善环保设施建设，优化绿色生产工艺，致力于减少废水与废气的排放，降低对环境的影响；在资源利用方面，公司通过对水资源、原材料和包装材料的管理与节约，优化资源管理、推动循环利用，在提升资源使用效率的同时，减少对环境的压力，实现经济效益与生态效益的双赢。

2、在社会责任方面：公司坚持创新驱动，专注于多肽医药领域，为国内外医药企业的多肽类创新药研发提供药学研究和定制生产服务，持续加大研发投入，推进多个项目，推出新的药品，为患者提供更多治疗选择，对社会医疗健康事业作出贡献。公司始终将产品质量视为企业的生命线，确保对产品全生命周期的严格管理，保障药品安全；公司鼓励员工与企业共同成长发展，持续建立完善培训与职业发展体系，切实保障员工健康与安全；此外，公司积极开展捐资助学、文化公益等活动，构建校企协同育人机制，积极承担社会责任。

3、在公司治理方面：公司构建了由股东会、董事会及其专门委员会、高级管理层组成的治理架构，通过不断完善治理制度，提升管理水平，形成权责分明的治理体系。报告期内，公司选举产生了第五届董事会战略与 ESG 委员会，董事会将持续监督 ESG 工作的落实，推动公司可持续发展。公司坚守合规底线，优化内控管理体系，有效降低各环节风险水平，确保经营管理合法合规，提高经营效率和效果。同时，公司高度重视与投资者等利益相关方的沟通与交流。报告期内，公司组织业绩说明会 3 次，通过回答公共邮箱问题、接听投资者热线、接待多场现场调研、积极参加机构路演等多种方式，切实维护投资者的知情权和监督权，与投资者建立长期、稳定、互信的关系。

(二)本年度 ESG 评级表现

√适用 □不适用

| ESG 评级体系 | ESG 评级机构 | 公司本年度的评级结果 |
|-------------|-----------------|------------|
| Wind ESG | 万得信息技术股份有限公司 | A |
| 华证 ESG 评级 | 上海华证指数信息服务有限公司 | BBB |
| 商道融绿 ESG 评级 | 北京商道融绿咨询有限公司 | A- |
| 中诚信 ESG 评级 | 中诚信国际信用评级有限责任公司 | A |

(三) 本年度被 ESG 主题指数基金跟踪情况

适用 不适用

十八、纳入环境信息依法披露企业名单的上市公司及其主要子公司的环境信息情况

适用 不适用

| 纳入环境信息依法披露企业名单中的企业数量（个） | | 4 |
|-------------------------|----------------|---|
| 序号 | 企业名称 | 环境信息依法披露报告的查询索引 |
| 1 | 成都圣诺生物科技股份有限公司 | 企业环境信息依法披露系统（四川） (https://103.203.219.138:8082/eps/index/enterprise-search) |
| 2 | 成都圣诺生物制药有限公司 | 企业环境信息依法披露系统（四川） (https://103.203.219.138:8082/eps/index/enterprise-search) |
| 3 | 成都凯捷多肽科技有限公司 | 企业环境信息依法披露系统（四川） (https://103.203.219.138:8082/eps/index/enterprise-search) |
| 4 | 成都晖蓉生物科技有限公司 | 企业环境信息依法披露系统（四川） (https://103.203.219.138:8082/eps/index/enterprise-search) |

其他说明

适用 不适用

十九、社会责任工作情况

(一) 主营业务社会贡献与行业关键指标

社会贡献方面，圣诺生物通过创新研发与技术突破，在满足市场需求的同时，推动行业向上发展。公司致力于提供高品质、安全有效的产品，满足人们的健康需求。其发展也为社会创造了大量就业机会，促进了就业。作为本地企业，公司为成都地区的经济发展做出了积极贡献。

行业关键指标方面，公司持续加大研发投入，以推动技术创新和产品升级。严格把控产品质量，确保符合相关标准和要求。在国内外市场上，不断扩大市场份额，提升企业竞争力。高度重视客户满意度，通过优质服务赢得客户的信任和好评。同时，积极采取节能减排措施，降低企业对环境的影响。

(二) 推动科技创新情况

在多肽领域的激烈竞争中，公司始终以长远战略目光，将研发视为推动企业发展的核心动力源泉。多年来，公司坚定不移地坚持研发投入。资金精准投放到购置先进设备、引入前沿技术以及支持创新药物研发项目中，为公司在技术创新与产品研发方面构筑起坚实的资金壁垒，使其在行业技术浪潮中始终占据领先地位。

(三) 遵守科技伦理情况

公司高度重视科技伦理，将其融入科研全流程。在研发上，临床试验前评估风险与收益，保障受试者知情权；数据处理严格依法合规，运用技术保护隐私；新技术、产品上市前开展伦理评估，合格后才商业化推广。公司通过定期培训和新员工入职教育，提升全员科技伦理意识。

(四) 数据安全与隐私保护情况

公司认识到在当今数字化时代，数据作为企业的重要资产，其安全与隐私保护至关重要，公司将数据安全与隐私保护视为发展的核心要素之一，因为这不仅关系到公司的商业机密、核心竞争力和品牌声誉，更是对客户、合作伙伴以及社会公众的责任担当。

(五) 从事公益慈善活动的类型及贡献

| 类型 | 数量 | 情况说明 |
|-----------|-------|---|
| 对外捐赠 | | |
| 其中：资金（万元） | 2.00 | 定向西藏定日抗震救灾 |
| 物资折款（万元） | | |
| 公益项目 | | |
| 其中：资金（万元） | 32.50 | 2025年8月，我司参加了由政府主办的以“捐资助学”为主题的社会公益活动，并为大邑县实验中学、大邑县教育局捐赠了30.00万的助学基金； 2025年10月，我司车间员工刘雪梅因丈夫患淋巴瘤住院，高额的医药费让原本不富裕的家庭雪上加霜。本着以人为本、关爱帮扶的理念，圣诺制药工会特向刘雪梅捐款2.50万元，希望能陪同刘雪梅及她家人共同渡过此难关。 |
| 救助人数（人） | 3 | 每年资助大邑县实验中学三名贫困学生（500元/人/月），持续到完成高中学业。 |
| 乡村振兴 | | |
| 其中：资金（万元） | - | |
| 物资折款（万元） | - | |
| 帮助就业人数（人） | - | |

1. 从事公益慈善活动的具体情况

√适用 □不适用

公司高度重视企业社会责任且积极投身社会公益活动：通过大邑县红十字会捐赠2.00万元，定向为西藏定日抗震救灾使用；年初对支助的贫困学生进行走访慰问，并送去生活物资。2025年8月，我司参加了由政府主办的以“捐资助学”为主题的社会公益活动，并为大邑县实验中学、大邑县教育局捐赠了30.00万的助学基金；2025年10月，我司车间员工刘雪梅因丈夫患淋巴瘤住院，高额的医药费让原本不富裕的家庭雪上加霜。本着以人为本、关爱帮扶的理念，成都圣诺生物制药有限公司工会特向刘雪梅捐款2.50万元，希望能陪同刘雪梅及她家人共同渡过此难关。每年资助大邑县实验中学三名贫困学生（500元/人/月），持续到完成高中学业。

2. 巩固拓展脱贫攻坚成果、乡村振兴等工作具体情况

□适用 √不适用

具体说明

□适用 √不适用

(六) 股东和债权人权益保护情况

根据《公司法》《证券法》《上市公司信息披露管理办法》《上海证券交易所科创板股票上市规则》等法律法规的要求，公司完善了治理结构和相关制度并合规运作，同时加强信息披露事务管理，严格按照公司内控制度进行治理。公司还建立健全股东投票机制，就股东会的表决程序，决议的表决内容、表决办法，关联交易的回避表决、中小股东参与公司治理及表决权的保障措施等作了详细规定，保障了公司股东会规范运作，保障了所有股东特别是中小股东的合法权益。

公司与优质供应商和合作单位建立长期稳定的合作关系，精诚合作、诚信经营，实现公司价值最大化，确保债权人的合法权益。

(七) 职工权益保护情况

公司建立多阶梯的晋升机制，根据岗位价值量评估的岗位职等设计同职等、不同职等宽带薪酬，公司为员工建立健全多重福利保障制度，按月缴纳五险一金，提供免费工作餐和住宿。公司注重人才培养和人力投入，为员工提供可持续发展的机会和空间。根据公司经营发展需要和员工培训需求，提供一系列的专业培训，为员工持续发展创造条件和机会。为充分调动公司全体员工积极性、创造性，促进公司良性发展，及时了解和掌握员工的思想动态，收集相关意见和建议，完善公司内部员工有效的建议及投诉渠道，公司特建立“公司合理化建议及投诉通道”。

员工持股情况

| | |
|--------------------|--------|
| 员工持股人数（人） | 47 |
| 员工持股人数占公司员工总数比例（%） | 2.93 |
| 员工持股数量（万股） | 465.50 |
| 员工持股数量占总股本比例（%） | 2.96 |

(八) 供应商、客户和消费者权益保护情况**供应商权益保护情况：**

公司通过评价筛选出优质供应商并与其保持长期稳定的合作，同时建立并执行了完整规范的采购内控管理制度，通过 OA 办公系统完成物资采购的计划审批流程，并以此做为采购依据。公司物资管理部门建立收发存管理台帐，对采购物资进行管理。采购部门同时建立健全供应商评价体系、应付账款台帐，公司财务部门负责全程指导与监督，确保数据准确无误并通过函证方式与供应商完成核对，按照合同履行执行，保障了供应商的权益。

客户和消费者权益保护情况：

公司采用直销方式完成多肽创新药药学研究服务、多肽类产品定制生产服务。公司根据委托合同，按照客户需求进行研发和生产，完成研发后将相关技术资料成果或所生产产品移交客户，全程接受客户监督和检查以保证研发结果或产品符合客户需求。

公司多肽原料药的销售采用国内直销、国外代理的模式进行。公司承接客户原料药订单，根据订单要求调整研发和生产计划，客户验收合格后接受货物。

公司制剂产品采用推广商模式。公司严格按照《医疗机构药品集中采购工作规范》及《关于在公立医疗机构药品采购中推行“两票制”的实施意见（试行）》要求，与推广商推荐的优质配送商签订买断式销售合同，公司负责按照既定策略进行药品投标、处理订单、协调生产，由配送按照 GSP 及药品贮藏要求进行药品的运输和存放并销售给医疗机构。

公司非常重视供应商、客户和消费者权益保护，严格按照《合同法》及相关法律法规和契约从事日常经营活动，并通过加强与供应商、客户合作实现共同发展、互惠共赢，努力构建和谐诚信的商业环境，既保障了供应商、客户和消费者的合法权益，也维护了公司自身及股东的合法权益。

(九) 产品安全保障情况

公司严格把控产品质量，注重产品安全，建有完善的质量管理体系，并有完善的质量保证系统和完整的文件体系，涵盖了公司的药品研发、采购、仓储、设备设施、生产、检验、质量保证、销售等各个环节的质量管理。公司运用科学知识管理和质量风险管理，为公司与产品质量活动相关的决定提供基于科学和风险的方法。

为保持公司质量管理体系实施的有效性和持续改进，公司管理层根据公司活动的规模和复杂性设计或改进适合公司的质量体系结构，提供实现质量体系成功运行所需要的管理职责、资源配置，制定质量方针政策、目标和计划并传达给各层员工，通过过程管理、产品质量监控体系、风险分析、纠正预防措施、变更管理，定期对质量体系的持续适宜性、充分性和有效性进行评估，以保证关键性能指标在监控体系内程序的有效，实现了公司质量“全员”、“全面”、“全过程”的管理。

(十) 知识产权保护情况

公司重视知识产权的保护与运用，自成立至今，公司已在知识产权管理方面取得一定成效。为规范知识产权管理工作，公司积极的实施知识产权保护策略，建立健全知识产权工作机制，制定和完善各项知识产权管理与使用的规章制度，主要体现在以下几个方面：

1、设置项目及知识产权管理部，与公司研发中心、销售部紧密配合，定期对市场同类型产品或技术进行收集与监控。对公司知识产权列出明细、建立档案，与相关技术人员签订保密协议；

2、推进公司知识产权自主创新体系建设，全面提高企业运用知识产权制度的能力和水平；

3、结合实际情况，采取多种形式宣传普及知识产权知识，加强人才交流和技术合作中的技术秘密保护；

- 4、切实做好专利及知识产权信息的收集、整理和利用；
- 5、加强创新成果产权化、产业化；
- 6、制定《信息系统管理办法》，通过对计算机设备和应用软件的管理保护信息安全。

(十一)在承担社会责任方面的其他情况

√适用 □不适用

公司披露本报告时，同步披露了《2025年可持续发展报告》，敬请广大投资者查阅！

二十、其他公司治理情况

(一) 党建情况

√适用 □不适用

公司党支部成立于2009年，现有党员27名，35岁以下党员9名，入党积极分子25名。自公司党支部成立以来，始终坚持以“全心全意为人民群众服务”为宗旨，以对党忠诚、不怕困难的精神获得了党员及群众的认可。

2025年召开党员大会7次，支委会12次，主题党日12次，党课4次，均已手写记录于党支部手册；

2025年成功发展了两名入党积极分子为预备党员，一名预备党员转正式党员，转入党员一名，目前党员人数27名；

2025年6月，支部策划开展了以“赓续红色基因，传承红色文化”为主题的两天一夜汶川之行党建活动，并于6月6日-7日顺利开展；

2025年7月1日建党节，党支部给每位党员发放了定制伞纪念品；

2025年3月至2025年7月，根据组织部要求，全员深入贯彻中央八项规定精神学习教育，自查党支部问题并实施整改措施；

2025年11月，根据上级党委要求进行支部换届选举，张静萌为党支部书记，仲丽娅、李娟为支委会委员；

2025年12月收到党建经费补贴5000元；订制党刊2份480元；

2025年每月初在圣诺生物党支部群提醒每位党员及时缴纳党费及通知学习任务。

(二) 投资者关系及保护

| 类型 | 次数 | 相关情况 |
|------------------|------|--|
| 召开业绩说明会 | 3 | 报告期内，公司通过网络文字互动的方式在上海证券交易所上证路演中心召开了2024年度暨2025年第一季度业绩说明会、2025年半年度业绩说明会、2025年第三季度业绩说明会。 |
| 借助新媒体开展投资者关系管理活动 | 持续 | 公司通过线上交流方式，加强与中小投资者的沟通，及时解答关注问题。 |
| 官网设置投资者关系专栏 | √是□否 | http://www.snbiopharm.com |

开展投资者关系管理及保护的具体情况

适用 不适用

公司始终坚持以投资者为本的运营理念，高度重视投资者关系管理工作，严格遵守有关法律法规和《公司章程》《投资者关系管理办法》《信息披露管理办法》等相关规定。公司董事会不断改进投资者关系管理的各项工作，指定董事会秘书领导证券部负责日常投资者关系管理工作，依法实施信息披露、接待来访、答复咨询、沟通交流等工作。公司充分利用电话、传真、电子信箱、官方网站、股东会、业绩说明会、投资者座谈会等方式和媒介，与投资者保持畅通的信息沟通与交流，同时建立投资者意见征询和反馈机制，深入了解投资者的实际诉求，切实保护投资者特别是中小投资者的合法权益。

其他方式与投资者沟通交流情况说明

适用 不适用

(三) 信息披露透明度

适用 不适用

公司根据《公司法》《证券法》《上市公司治理准则》《上市公司信息披露管理办法》以及《上海证券交易所科创板股票上市规则》等相关法律法规，制定了《信息披露管理办法》《投资者关系管理办法》《年报信息披露重大差错责任追究制度》等信息披露管理制度。公司对信息披露、重大信息内部报告等方面进行了规范，对公司信息披露的基本原则、审批程序、各类信息的披露、保密措施等进行了明确规定，确保公司切实披露真实、准确、及时、完整的信息，确保所有投资者公平、公正获取公司信息。同时，为便于与投资者沟通交流，公司搭建了多元化的沟通渠道，通过接待调研、电话沟通、邮件反馈、上证e互动等方式实现了与投资者的有效沟通。

(四) 机构投资者参与公司治理情况

适用 不适用

(五) 反商业贿赂及反贪污机制运行情况

适用 不适用

(六) 其他公司治理情况

适用 不适用

二十一、其他

适用 不适用

第五节 重要事项

一、承诺事项履行情况

(一) 公司实际控制人、股东、关联方、收购人以及公司等承诺相关方在报告期内或持续到报告期内的承诺事项

√适用 □不适用

| 承诺背景 | 承诺类型 | 承诺方 | 承诺内容 | 承诺时间 | 是否有履行期限 | 承诺期限 | 是否及时严格履行 | 如未能及时履行应说明未完成履行的具体原因 | 如未能及时履行应说明下一步计划 |
|--------------|------|-----------------------------|------|------------|---------|------|----------|----------------------|-----------------|
| 与首次公开发行相关的承诺 | 股份限售 | 控股股东赛诺投资 | 注 1 | 2020年5月22日 | 是 | 注 1 | 是 | 不适用 | 不适用 |
| | 股份限售 | 实际控制人文永均、马兰文 | 注 2 | 2020年5月25日 | 是 | 注 2 | 是 | 不适用 | 不适用 |
| | 股份限售 | 员工持股平台圣诺管理 | 注 3 | 2020年5月25日 | 是 | 注 3 | 是 | 不适用 | 不适用 |
| | 股份限售 | 董事、取消监事会前在任监事、高级管理人员、核心技术人员 | 注 4 | 2020年5月25日 | 是 | 注 4 | 是 | 不适用 | 不适用 |
| | 股份限售 | 公司董事长、总经理文永均 | 注 5 | 2020年5月25日 | 是 | 注 5 | 是 | 不适用 | 不适用 |
| | 其他 | 控股股东、实际控制人、员工持股平台、持股5%以上股东 | 注 6 | 注 6 | 是 | 注 6 | 是 | 不适用 | 不适用 |
| | 其他 | 公司及公司控 | 注 7 | 2020年 | 是 | 注 7 | 是 | 不适用 | 不适用 |

| | | | | | | | | | |
|----|--|---|-----|------------|---|-----|---|-----|-----|
| | | 股股东、实际控制人、员工持股平台、非独立董事、高级管理人员 | | 5月25日 | | | | | |
| 其他 | | 公司、控股股东、董事及高级管理人员 | 注8 | 2020年5月25日 | 是 | 注8 | 是 | 不适用 | 不适用 |
| 其他 | | 公司、控股股东、实际控制人、员工持股平台、董事、取消监事会前在任监事、高级管理人员 | 注9 | 2020年5月25日 | 是 | 注9 | 是 | 不适用 | 不适用 |
| 其他 | | 公司、控股股东、员工持股平台、实际控制人、董事、取消监事会前在任监事、高级管理人员 | 注10 | 注10 | 是 | 注10 | 是 | 不适用 | 不适用 |
| 分红 | | 公司 | 注11 | 2020年6月1日 | 是 | 注11 | 是 | 不适用 | 不适用 |
| 其他 | | 公司、控股股东、员工持股平台、实际控制人、董事、取消监事会前在任监事、高级管理 | 注12 | 2020年5月25日 | 是 | 注12 | 是 | 不适用 | 不适用 |

| | | | | | | | | | |
|------------|--------|--|--|-----------------|---|------|---|-----|-----|
| | | 人员 | | | | | | | |
| | 其他 | 公司、控股股东、实际控制人、员工持股平台、持股 5%以上股东、董事、监事、高级管理人员 | 注 13 | 注 13 | 是 | 注 13 | 是 | 不适用 | 不适用 |
| | 解决同业竞争 | 控股股东、员工持股平台、实际控制人、 | 注 14 | 2020 年 5 月 25 日 | 是 | 注 14 | 是 | 不适用 | 不适用 |
| | 解决关联交易 | 控股股东、员工持股平台、实际控制人、持股 5%以上股东、董事、取消监事会前在任监事、高级管理人员 | 注 15 | 注 15 | 是 | 注 15 | 是 | 不适用 | 不适用 |
| 与股权激励相关的承诺 | 其他 | 公司 | 公司不为激励对象依公司 2023 年限制性股票激励计划获取有关权益提供贷款以及其他任何形式的财务资助，包括为其贷款提供担保。 | 2023 年 6 月 13 日 | 否 | 不适用 | 是 | 不适用 | 不适用 |
| | 其他 | 公司 | 公司 2023 年 | 2023 年 | 否 | 不适用 | 是 | 不适用 | 不适用 |

| | | | | | | | | | |
|--|----|-------------------------|--|------------|---|-----|---|-----|-----|
| | | | 限制性股票激励计划相关信息披露文件不存在虚假记载、误导性陈述或者重大遗漏。 | 6月13日 | | | | | |
| | 其他 | 公司2023年限制性股票激励计划的全体激励对象 | 若公司因信息披露文件中有虚假记载、误导性陈述或者重大遗漏，导致不符合授予权益或行使权益安排的，激励对象应当自相关信息披露文件被确认存在虚假记载、误导性陈述或者重大遗漏后，将由公司2023年限制性股票激励计划所获得的全部利益返还公司。 | 2023年6月13日 | 否 | 不适用 | 是 | 不适用 | 不适用 |

注 1：控股股东赛诺投资关于公司股份锁定的承诺

1、自发行人股票上市之日起三十六个月内，不转让或者委托他人管理直接或间接持有的发行人股份，也不由发行人回购该部分股份；所持股票在锁定期满后两年内减持的，减持价格不低于发行价。若发行人股票在锁定期内发生派息、送股、资本公积转增股本等除权除息事项的，发行价应相应作除权除息处理。上市后6个月内如发行人股票连续20个交易日的收盘价均低于发行价，或者上市后第6个月期末收盘价低于发行价，所持发行人股份的锁定期限自动延长6个月。

2、上述锁定期限（包括延长的锁定期限）届满后，本公司采取集中竞价方式减持公司股份时，应在首次卖出前15个交易日前向上海证券交易所报告并预先披露减持计划，且本公司及其一致行动人在任意连续90日内合计减持股份的总数不得超过公司股份总数的1%。

如本公司采取大宗交易方式减持的，应配合公司在本公司减持前提前至少3个交易日公告减持计划，且本公司及其一致行动人在任意持续90日内合计减持股份的总数不得超过公司股份总数的2%；通过集中竞价、大宗交易等方式在二级市场减持，每年通过集中竞价和大宗交易减持首发前股份数量不得超过公司股份总数的1%。

如本公司采取协议转让方式减持的，应配合公司在本公司减持前提前至少3个交易日公告减持计划，且转让给单个受让方的比例不低于公司股份总数的5%；减持后不再具有公司大股东身份的，出让方、受让方在减持后6个月内如采取集中竞价方式减持的，出让方或受让方及其一致行动人在任意连续90日内合计减少股份的总数不得超过公司股份总数的1%。

3、本公司在持有发行人5%以上股份期间，如具有以下情形之一的，本公司不减持发行人股份：

（1）发行人或者本公司因涉嫌证券期货违法犯罪，在被中国证监会立案调查或者被司法机关立案侦查期间，以及在行政处罚决定、刑事判决作出之后未满6个月的；

（2）本公司因违反证券交易所规则，被证券交易所公开谴责未满3个月的；

（3）中国证监会规定的其他情形。

4、如上述承诺所依据的相关法律、法规及规范性文件发生变化的，上述承诺将根据最新的相关规定进行变动。

5、本公司如违反上述承诺规定擅自减持发行人股份的，则违规减持发行人股票所得（如有）归发行人所有并承担相应的法律责任。

6、本公司将遵守中国证监会《上市公司股东、董监高减持股份的若干规定》、《上海证券交易所科创板股票上市规则》、《上海证券交易所上市公司股东及董事、取消监事会前在任监事、高级管理人员减持股份实施细则》等相关规定，以及其他规范性文件关于股份转让的规定。

7、本承诺函为不可撤销之承诺函，自本公司盖章之日生效。

注 2：实际控制人文永均、马兰文关于公司股份锁定的承诺

1、自发行人股票上市之日起三十六个月内，不转让或者委托他人管理直接或间接持有的发行人股份，也不由发行人回购该部分股份；所持股票在锁定期满后两年内减持的，减持价格不低于发行价。若发行人股票在锁定期内发生派息、送股、资本公积转增股本等除权除息事项的，发行价应相应作除权除息处理。上市后 6 个月内如发行人股票连续 20 个交易日的收盘价均低于发行价，或者上市后第 6 个月期末收盘价低于发行价，所持发行人股份的锁定期限自动延长 6 个月。

2、上述锁定期限（包括延长的锁定期限）届满后，本人采取集中竞价方式减持公司股份时，应在首次卖出前 15 个交易日前向上海证券交易所报告并预先披露减持计划，且本人及其一致行动人在任意连续 90 日内合计减持股份的总数不得超过公司股份总数的 1%。

如本人采取大宗交易方式减持的，应配合公司在本人减持前提前至少 3 个交易日公告减持计划，且本人及其一致行动人在任意持续 90 日内合计减持股份的总数不得超过公司股份总数的 2%；通过集中竞价、大宗交易等方式在二级市场减持，每年通过集中竞价和大宗交易减持首发前股份数量不得超过公司股份总数的 1%。

如本人采取协议转让方式减持的，应配合公司在本人减持前提前至少 3 个交易日公告减持计划，且转让给单个受让方的比例不低于公司股份总数的 5%；减持后不再具有公司实际控制人身份的，出让方、受让方在减持后 6 个月内如采取集中竞价方式减持的，出让方或受让方及其一致行动人在任意连续 90 日内合计减少股份的总数不得超过公司股份总数的 1%。

3、本人在直接或间接持有发行人 5%以上股份期间，如具有以下情形之一的，本人不减持发行人股份：

（1）发行人或者本人因涉嫌证券期货违法犯罪，在被中国证监会立案调查或者被司法机关立案侦查期间，以及在行政处罚决定、刑事判决作出之后未满足 6 个月的；

- (2) 本人因违反证券交易所规则，被证券交易所公开谴责未满 3 个月的；
- (3) 中国证监会规定的其他情形。
- 4、如上述承诺所依据的相关法律、法规及规范性文件发生变化的，上述承诺将根据最新的相关规定进行变动。
- 5、本人如违反上述承诺规定擅自减持发行人股份的，则违规减持发行人股票所得（如有）归发行人所有并承担相应的法律责任。
- 6、本人将遵守中国证监会《上市公司股东、董监高减持股份的若干规定》、《上海证券交易所科创板股票上市规则》、《上海证券交易所上市公司股东及董事、取消监事会前在任监事、高级管理人员减持股份实施细则》等相关规定，以及其他规范性文件关于股份转让的规定。
- 7、本承诺函为不可撤销之承诺函，自本人盖章之日生效。

注 3：员工持股平台圣诺管理关于公司股份锁定的承诺

- 1、自发行人股票上市之日起三十六个月内，不转让或者委托他人管理直接或间接持有的发行人股份，也不由发行人回购该部分股份；所持股票在锁定期满后两年内减持的，减持价格不低于发行价。若发行人股票在锁定期内发生派息、送股、资本公积转增股本等除权除息事项的，发行价应相应作除权除息处理。上市后 6 个月内如发行人股票连续 20 个交易日的收盘价均低于发行价，或者上市后第 6 个月期末收盘价低于发行价，所持发行人股份的锁定期限自动延长 6 个月。
- 2、本企业在发行人首次公开发行股票前持有的发行人股份在锁定期满后两年内减持的，将通过合法方式进行减持，并依照相关法律、法规通过发行人予以公告。
- 3、发行人的控股股东和实际控制人在持有发行人 5%以上股份期间，如具有以下情形之一的，本企业不减持发行人股份：
 - (1) 发行人、发行人的控股股东、实际控制人或者本企业因涉嫌证券期货违法犯罪，在被中国证监会立案调查或者被司法机关立案侦查期间，以及在行政处罚决定、刑事判决作出之后未满 6 个月的；
 - (2) 发行人、发行人的控股股东、实际控制人或者本企业因违反证券交易所规则，被证券交易所公开谴责未满 3 个月的；

- (3) 中国证监会规定的其他情形。
- 4、如上述承诺所依据的相关法律、法规及规范性文件发生变化的，上述承诺将根据最新的相关规定进行变动。
 - 5、本企业如违反上述承诺规定擅自减持发行人股份的，则违规减持发行人股票所得（如有）归发行人所有并承担相应的法律责任。
 - 6、本企业将遵守中国证监会《上市公司股东、董监高减持股份的若干规定》、《上海证券交易所科创板股票上市规则》、《上海证券交易所上市公司股东及董事、取消监事会前在任监事、高级管理人员减持股份实施细则》等相关规定，以及其他规范性文件关于股份转让的规定。
 - 7、本承诺函为不可撤销之承诺函，自本企业盖章之日生效。

注 4：董事、取消监事会前在任监事、高级管理人员、核心技术人员关于公司股份锁定的承诺

1、直接持股的高级管理人员卢昌亮、董事及高级管理人员王晓莉关于公司股份锁定的承诺分别如下：

(1) 自公司股票上市交易之日起十二个月内，不转让或者委托他人管理本人直接或间接持有的公司本次发行前已发行的股份，也不由公司回购本人直接或间接持有的公司本次发行前已发行的股份；所持股票在锁定期满后两年内减持的，减持价格不低于发行价，若发行人股票在锁定期内发生派息、送股、资本公积转增股本等除权除息事项的，发行价应相应作除权除息处理；

若公司上市后六个月内股票价格连续二十个交易日的收盘价均低于发行价，或者上市后六个月期末收盘价低于发行价（若公司在上市后六个月内发生派发股利、送红股、转增股本、增发新股或配股等除息、除权行为，上述价格将作相应调整），本人直接、间接所持公司股票的锁定期在原有锁定期限的基础上自动延长六个月；

本人不因职务变更等原因，而放弃履行上述承诺。

(2) 本公司在发行人首次公开发行股票前持有的发行人股份在锁定期满后两年内减持的，将通过合法方式进行减持，需要公告的，还将依照相关法律、法规通过发行人予以公告。

(3) 本人在公司担任董事、取消监事会前在任监事或高级管理人员期间，每年转让的股份不超过本人直接或间接持有公司股份总数的 25%，本人离职后六个月内，不转让本人直接或者间接持有的公司股份；

若本人在公司首次公开发行股票上市之日起六个月内申报离职的，自申报离职之日起十八个月内不转让本人直接或间接持有的公司股份；在公司首次公开发行股票上市之日起第七个月至第十二个月之间申报离职的，自申报离职之日起十二个月内不转让本人直接或间接持有的公司股份。

(4) 如上述承诺所依据的相关法律、法规及规范性文件发生变化的，上述承诺将根据最新的相关规定进行变动。

(5) 本人如违反上述承诺规定擅自减持发行人股份的，则违规减持发行人股票所得（如有）归发行人所有并承担相应的法律责任。

(6) 本承诺函为不可撤销之承诺函，自本人签字之日生效。

2、通过圣诺管理间接持股的董事文发胜、取消监事会前在任监事曾德志、取消监事会前在任监事任金树、取消监事会前在任监事张静萌、高级管理人员马中刚关于公司股份锁定的承诺分别如下：

(1) 自公司股票上市交易之日起三十六个月内，不转让或者委托他人管理本人直接或间接持有的公司本次发行前已发行的股份，也不由公司回购本人直接或间接持有的公司本次发行前已发行的股份；所持股票在锁定期满后两年内减持的，减持价格不低于发行价，若发行人股票在锁定期内发生派息、送股、资本公积转增股本等除权除息事项的，发行价应相应作除权除息处理；

若公司上市后六个月内股票价格连续二十个交易日的收盘价均低于发行价，或者上市后六个月期末收盘价低于发行价（若公司在上市后六个月内发生派发股利、送红股、转增股本、增发新股或配股等除息、除权行为，上述价格将作相应调整），本人直接、间接所持公司股票的锁定期在原有锁定期限的基础上自动延长六个月；

本人不因职务变更、离职等原因，而放弃履行上述承诺。

(2) 本公司在发行人首次公开发行股票前持有的发行人股份在锁定期满后两年内减持的，将通过合法方式进行减持，需要公告的，还将依照相关法律、法规通过发行人予以公告。

(3) 本人在公司担任董事、取消监事会前在任监事或高级管理人员期间，每年转让的股份不超过本人直接或间接持有公司股份总数的 25%，本人离职后六个月内，不转让本人直接或者间接持有的公司股份；

(4) 如上述承诺所依据的相关法律、法规及规范性文件发生变化的，上述承诺将根据最新的相关规定进行变动；如关于持股及股份锁定的承诺依据相关法律、法规及规范性文件、公司章程及成都圣诺企业管理中心（有限合伙）合伙协议有更严格规定的，本人将遵守更严格之规定。

(5) 本人如违反上述承诺规定擅自减持发行人股份的，则违规减持发行人股票所得（如有）归发行人所有并承担相应的法律责任。

(6) 本承诺函为不可撤销之承诺函，自本人签字之日生效。

3、核心技术人员文永均、马中刚、曾德志、郭德文、董华建关于公司股份锁定的承诺分别如下：

(1) 自公司股票上市交易之日起三十六个月内，不转让或者委托他人管理本人直接或间接持有的公司本次发行前已发行的股份，也不由公司回购本人直接或间接持有的公司本次发行前已发行的股份；

本人不因职务变更、离职等原因，而放弃履行上述承诺。

(2) 本人作为公司的核心技术人员期间，自本人所持有的公司首发前股份锁定期满之日起4年内，每年转让的股份不超过本人直接或间接持有公司股份总数的25%，减持比例可以累积使用。本人离职后六个月内，不转让本人直接或者间接持有的公司股份。

(3) 如上述承诺所依据的相关法律、法规及规范性文件发生变化的，上述承诺将根据最新的相关规定进行变动；如关于持股及股份锁定的承诺依据相关法律、法规及规范性文件、公司章程及成都圣诺企业管理中心（有限合伙）合伙协议有更严格规定的，本人将遵守更严格之规定。

(4) 本人如违反上述承诺规定擅自减持发行人股份的，则违规减持发行人股票所得（如有）归发行人所有并承担相应的法律责任。

(5) 本承诺函为不可撤销之承诺函，自本人签字之日生效。

注5：文永均作为董事长、总经理，关于公司股份锁定的承诺

文永均作为发行人的董事长、总经理，直接持有发行人股份并通过四川赛诺投资有限公司、成都圣诺企业管理中心（有限合伙）间接持有发行人股份，就其所持有的发行人公开发行股票前已发行的股份流通限制及自愿锁定承诺如下：

1、自公司股票上市交易之日起三十六个月内，不转让或者委托他人管理本人直接或间接持有的公司本次发行前已发行的股份，也不由公司回购本人直接或间接持有的公司本次发行前已发行的股份；所持股票在锁定期满后两年内减持的，减持价格不低于发行价，若发行人股票在锁定期内发生派息、送股、资本公积转增股本等除权除息事项的，发行价应相应作除权除息处理；

若公司上市后六个月内股票价格连续二十个交易日的收盘价均低于发行价，或者上市后六个月期末收盘价低于发行价（若公司在上市后六个月内发生派发股利、送红股、转增股本、增发新股或配股等除息、除权行为，上述价格将作相应调整），本人直接、间接所持公司股票的锁定期在原有锁定期限的基础上自动延长六个月；

本人不因职务变更、离职等原因，而放弃履行上述承诺。

2、本公司在发行人首次公开发行股票前持有的发行人股份在锁定期满后两年内减持的，将通过合法方式进行减持，并将依照相关法律、法规通过发行人予以公告。

3、本人在公司担任董事、取消监事会前在任监事或高级管理人员期间，每年转让的股份不超过本人直接或间接持有公司股份总数的 25%，本人离职后六个月内，不转让本人直接或者间接持有的公司股份；

4、本人在直接或间接持有发行人 5%以上股份期间，如具有以下情形之一的，本人不减持发行人股份：

（1）发行人或者本人因涉嫌证券期货违法犯罪，在被中国证监会立案调查或者被司法机关立案侦查期间，以及在行政处罚决定、刑事判决作出之后未满 6 个月的；

（2）本人因违反证券交易所规则，被证券交易所公开谴责未满 3 个月的；

（3）中国证监会规定的其他情形。

5、如上述承诺所依据的相关法律、法规及规范性文件发生变化的，上述承诺将根据最新的相关规定进行变动。

6、本人如违反上述承诺规定擅自减持发行人股份的，则违规减持发行人股票所得（如有）归发行人所有并承担相应的法律责任。

7、本承诺函为不可撤销之承诺函，自本人签字之日生效。

注 6：股东持股及减持意向的承诺

1、控股股东赛诺投资承诺时间为 2020 年 5 月 25 日，承诺内容如下：

公司控股股东赛诺投资就其所持有的发行人公开发行股票前已发行的股份持股及减持意向承诺如下：

如果未来本公司因其他原因需要转让所持有发行人的股份，将严格按照法律法规及本承诺的规定转让股份。

(1) 转让股份的条件

①转让股份的积极条件

A 法律法规及规范性文件规定的及持股 5%以上股份股东承诺的限售期限届满；

B 股份转让前需向发行人董事会说明转让股份的原因，并通过发行人发布减持股份意向公告。

②转让股份的消极条件

持有发行人 5%以上股份的股东在以下期限内将不得转让所持有发行人的股份：

A 发行人定期报告公告前 30 日内，因特殊原因推迟公告日期的，自原公告日前 30 日起至最终公告日；

B 发行人业绩预告、业绩快报公告前 10 日内；

C 自可能对发行人股票交易价格产生重大影响的事项发生之日或进入决策程序之日，至依法披露后 2 个交易日内；

D 法律法规及交易所规范性文件规定的其他期间。

(2) 未来转让股份的方式

未来在股份转让的条件满足后，持有发行人 5%以上股份的股东将按照法律法规允许的交易方式转让所持有发行人的股份。

(3) 未来转让股份的数量

控股股东在所持发行人股份的锁定期满后两年内减持股份的，每年减持股份数量不超过其所持有股份数量的 25%；其他持有发行人 5%以上股份的股东在所持发行人股份的锁定期满后两年内减持股份的，两年内减持股份数量合计不超过其持有股份数量的 100%。

(4) 公告承诺

持有发行人 5%以上股份的股东减持股份时，将至少提前三个交易日通过上海证券交易所将转股意向予以公告，在公告中需明确预计减持的股份数量或者预计减持的股份数量区间。

(5) 未来转让股份的期限

持有发行人 5%以上股份的股东自做出公告减持意向三个交易日后可进行股份转让，如公告后二十个交易日未完成减持，继续减持时需要重新履行上述公告程序。

(6) 未履行承诺需要承担的后果

如持有发行人 5%以上股份的股东未按照持股意向说明转让股份，则转让股份所得归发行人，并将赔偿因转让股份给发行人或其他股东因此造成的损失。

2、作为实际控制人的股东文永均、马兰文承诺时间均为 2020 年 5 月 25 日，承诺内容如下：

作为实际控制人的股东文永均、马兰文夫妇就其所持有的发行人公开发行股票前已发行的股份持股及减持意向承诺如下：

如果未来本人因其他原因需要转让所持有发行人的股份，将严格按照法律法规及本承诺的规定转让股份。

(1) 转让股份的条件

① 转让股份的积极条件

A 法律法规及规范性文件规定的及持股 5%以上股份股东承诺的限售期限届满；

B 股份转让前需向发行人董事会说明转让股份的原因，并通过发行人发布减持股份意向公告。

② 转让股份的消极条件

持有发行人 5%以上股份的股东在以下期限内将不得转让所持有发行人的股份：

- A 发行人定期报告公告前 30 日内，因特殊原因推迟公告日期的，自原公告日前 30 日起至最终公告日；
- B 发行人业绩预告、业绩快报公告前 10 日内；
- C 自可能对发行人股票交易价格产生重大影响的重大事项发生之日或进入决策程序之日，至依法披露后 2 个交易日内；
- D 法律法规及交易所规范性文件规定的其他期间。

(2) 未来转让股份的方式

未来在股份转让的条件满足后，持有发行人 5%以上股份的股东将按照法律法规允许的交易方式转让所持有发行人的股份。

(3) 未来转让股份的数量

控股股东在所持发行人股份的锁定期满后两年内减持股份的，每年减持股份数量不超过其所持有股份数量的 25%；其他持有发行人 5%以上股份的股东在所持发行人股份的锁定期满后两年内减持股份的，两年内减持股份数量合计不超过其持有股份数量的 100%。

(4) 公告承诺

持有发行人 5%以上股份的股东减持股份时，将至少提前三个交易日通过上海证券交易所将转股意向予以公告，在公告中需明确预计减持的股份数量或者预计减持的股份数量区间。

(5) 未来转让股份的期限

持有发行人 5%以上股份的股东自做出公告减持意向三个交易日后可进行股份转让，如公告后二十个交易日内未完成减持，继续减持时需要重新履行上述公告程序。

(6) 未履行承诺需要承担的后果

如持有发行人 5%以上股份的股东未按照持股意向说明转让股份，则转让股份所得归发行人，并将赔偿因转让股份给发行人或其他股东因此造成的损失。

3、员工持股平台圣诺管理承诺时间为 2020 年 5 月 25 日，承诺内容如下：

发行人实际控制人作为执行事务合伙人管理的员工持股平台成都圣诺企业管理中心（有限合伙）就其所持有的发行人公开发行股票前已发行的股份持股及减持意向承诺如下：

如果未来本企业因其他原因需要转让所持有发行人的股份，将严格按照法律法规及本承诺的规定转让股份。

（1）转让股份的条件

①转让股份的积极条件

A 法律法规及规范性文件规定的及持股 5%以上股份股东承诺的限售期限届满；

B 股份转让前需向发行人董事会说明转让股份的原因，并通过发行人发布减持股份意向公告。

②转让股份的消极条件

持有发行人 5%以上股份的股东（执行事务合伙人管理本企业的普通合伙人持有发行人 5%以上股权的，视同本企业）在以下期限内将不得转让所持有发行人的股份：

A 发行人定期报告公告前 30 日内，因特殊原因推迟公告日期的，自原公告日前 30 日起至最终公告日；

B 发行人业绩预告、业绩快报公告前 10 日内；

C 自可能对发行人股票交易价格产生重大影响的事项发生之日或进入决策程序之日，至依法披露后 2 个交易日内；

D 法律法规及交易所规范性文件规定的其他期间。

（2）未来转让股份的方式

未来在股份转让的条件满足后，持有发行人 5%以上股份的股东将按照法律法规允许的交易方式转让所持有发行人的股份。

（3）未来转让股份的数量

控股股东在所持有发行人股份的锁定期满后两年内减持股份的，每年减持股份数量不超过其所持有股份数量的 25%；其他持有发行人 5%以上股份的股东在所持有发行人股份的锁定期满后两年内减持股份的，两年内减持股份数量合计不超过其持有股份数量的 100%。

(4) 公告承诺

持有发行人 5%以上股份的股东减持股份时，将至少提前三个交易日通过上海证券交易所将转股意向予以公告，在公告中需明确预计减持的股份数量或者预计减持的股份数量区间。

(5) 未来转让股份的期限

持有发行人 5%以上股份的股东自做出公告减持意向三个交易日后可进行股份转让，如公告后二十个交易日内未完成减持，继续减持时需要重新履行上述公告程序。

(6) 未履行承诺需要承担的后果

如持有发行人 5%以上股份的股东未按照持股意向说明转让股份，则转让股份所得归发行人，并将赔偿因转让股份给发行人或其他股东因此造成的损失。

4、持股 5%以上股东承诺

持股 5%以上股东乐普医疗承诺时间为 2020 年 5 月 25 日，承诺内容如下：

如果未来本企业因其他原因需要转让所持有发行人的股份，将严格按照法律法规及本承诺的规定转让股份。

(1) 转让股份的条件

①转让股份的积极条件

A 法律法规及规范性文件规定的及持股 5%以上股份股东承诺的限售期限届满；

B 股份转让前需向发行人董事会说明转让股份的原因，并通过发行人发布减持股份意向公告。

②转让股份的消极条件

持有发行人 5%以上股份的股东在以下期限内将不得转让所持有发行人的股份：

A 发行人定期报告公告前 30 日内，因特殊原因推迟公告日期的，自原公告日前 30 日起至最终公告日；

B 发行人业绩预告、业绩快报公告前 10 日内；

C 自可能对发行人股票交易价格产生重大影响的重大事项发生之日或进入决策程序之日，至依法披露后 2 个交易日内；

D 法律法规及交易所规范性文件规定的其他期间。

(2) 未来转让股份的方式

未来在股份转让的条件满足后，持有发行人 5%以上股份的股东将按照法律法规允许的交易方式转让所持有发行人的股份。

(3) 未来转让股份的数量

控股股东在所持发行人股份的锁定期满后两年内减持股份的，每年减持股份数量不超过其所持有股份数量的 25%；其他持有发行人 5%以上股份的股东在所持发行人股份的锁定期满后拟减持股份的，将严格遵守中国证券监督管理委员会、上海证券交易所关于持有上市公司 5%以上股份的股东减持股份的相关规定，审慎制定股票减持计划。

(4) 公告承诺

持有发行人 5%以上股份的股东减持股份时，将至少提前三个交易日通过上海证券交易所将转股意向予以公告，在公告中需明确预计减持的股份数量或者预计减持的股份数量区间。

(5) 未来转让股份的期限

持有发行人 5%以上股份的股东自做出公告减持意向三个交易日后可进行股份转让；减持股份行为的期限为减持计划公告后六个月，减持期限届满后，若拟继续减持股份，则需按照上述安排再次履行减持公告。

(6) 未履行承诺需要承担的后果

如持有发行人 5%以上股份的股东未按照持股意向说明转让股份，则转让股份所得归发行人，并将赔偿因转让股份给发行人或其他股东因此造成的损失。

注 7：稳定股价的措施和承诺

具体内容详见公司于上海证券交易所网站披露的招股说明书“第十节投资者保护”之“四、发行人、股东、实际控制人、发行人的董事、取消监事会前在任监事、高级管理人员、核心技术人员以及本次发行的保荐人和证券服务机构等作出的重要承诺”之“（二）稳定股价的措施和承诺”。

注 8：股份回购和股份购回的措施和承诺

公司、控股股东、董事及高级管理人员对公司上市三年后股票连续 20 个交易日的收盘价低于上年末经审计的每股净资产时回购或增持事项作出了承诺，具体内容详见公司于上海证券交易所网站披露的招股说明书“第十节投资者保护”之“四、发行人、股东、实际控制人、发行人的董事、取消监事会前在任监事、高级管理人员、核心技术人员以及本次发行的保荐人和证券服务机构等作出的重要承诺”之“（三）股份回购和股份购回的措施和承诺”。

注 9：对欺诈发行上市股份回购的措施和承诺

具体内容详见公司于上海证券交易所网站披露的招股说明书“第十节投资者保护”之“四、发行人、股东、实际控制人、发行人的董事、取消监事会前在任监事、高级管理人员、核心技术人员以及本次发行的保荐人和证券服务机构等作出的重要承诺”之“（四）对欺诈发行上市股份回购的措施和承诺”。

注 10：填补被摊薄即期回报的措施及承诺

承诺时间：

实际控制人文永均承诺时间为 2020 年 5 月 15 日；公司、实际控制人马兰文、控股股东赛诺投资、持股平台圣诺管理、董事、取消监事会前在任监事、高级管理人员承诺时间均为 2020 年 5 月 25 日；

承诺内容：

具体内容详见公司于上海证券交易所网站披露的招股说明书“第十节投资者保护”之“四、发行人、股东、实际控制人、发行人的董事、取消监事会前在任监事、高级管理人员、核心技术人员以及本次发行的保荐人和证券服务机构等作出的重要承诺”之“（五）填补被摊薄即期回报的措施及承诺”。

注 11：利润分配的承诺

具体内容详见公司于上海证券交易所网站披露的招股说明书“第十节投资者保护”之“四、发行人、股东、实际控制人、发行人的董事、取消监事会前在任监事、高级管理人员、核心技术人员以及本次发行的保荐人和证券服务机构等作出的重要承诺”之“（六）利润分配的承诺”。

注 12：依法承担赔偿责任或者赔偿责任的承诺

具体内容详见公司于上海证券交易所网站披露的招股说明书“第十节投资者保护”之“四、发行人、股东、实际控制人、发行人的董事、取消监事会前在任监事、高级管理人员、核心技术人员以及本次发行的保荐人和证券服务机构等作出的重要承诺”之“（七）依法承担赔偿责任或者赔偿责任的承诺”。

注 13：未履行承诺的约束措施

承诺时间：

实际控制人文永均关于公司股份锁定的承诺时间为 2020 年 5 月 15 日；公司、持股 5%以上股东乐普医疗、实际控制人马兰文、控股股东赛诺投资、员工持股平台圣诺管理、董事、取消监事会前在任监事、高级管理人员承诺时间均为 2020 年 5 月 25 日；

承诺内容：

具体内容详见公司于上海证券交易所网站披露的招股说明书“第十节投资者保护”之“四、发行人、股东、实际控制人、发行人的董事、取消监事会前在任监事、高级管理人员、核心技术人员以及本次发行的保荐人和证券服务机构等作出的重要承诺”之“（八）未履行承诺的约束措施”。

注 14：关于避免同业竞争的承诺

具体内容详见公司于上海证券交易所网站披露的招股说明书“第十节投资者保护”之“四、发行人、股东、实际控制人、发行人的董事、取消监事会前在任监事、高级管理人员、核心技术人员以及本次发行的保荐人和证券服务机构等作出的重要承诺”之“（九）关于避免同业竞争的承诺”。

注 15：关于减少和规范关联交易的承诺

承诺时间：

实际控制人文永均关于公司股份锁定的承诺时间为 2020 年 5 月 15 日；公司、持股 5%以上股东乐普医疗、实际控制人马兰文、控股股东赛诺投资、员工持股平台圣诺管理、董事、取消监事会前在任监事、高级管理人员承诺时间均为 2020 年 5 月 25 日；

承诺内容：

具体内容详见公司于上海证券交易所网站披露的招股说明书“第十节投资者保护”之“四、发行人、股东、实际控制人、发行人的董事、取消监事会前在任监事、高级管理人员、核心技术人员以及本次发行的保荐人和证券服务机构等作出的重要承诺”之“（十）关于减少和规范关联交易的承诺”。

(二) 公司资产或项目存在盈利预测，且报告期仍处在盈利预测期间，公司就资产或项目

是否达到原盈利预测及其原因作出说明

已达到 未达到 不适用

(三) 业绩承诺情况

适用 不适用

业绩承诺变更情况

适用 不适用

其他说明

适用 不适用

二、报告期内控股股东及其他关联方非经营性占用资金情况

适用 不适用

三、关联方非经营性占用资金情况

适用 不适用

四、违规担保情况

适用 不适用

五、公司董事会对会计师事务所“非标准意见审计报告”的说明

适用 不适用

六、公司对会计政策、会计估计变更或重大会计差错更正原因和影响的分析说明

(一) 公司对会计政策、会计估计变更原因及影响的分析说明

适用 不适用

(二) 公司对重大会计差错更正原因及影响的分析说明

适用 不适用

(三) 与前任会计师事务所进行的沟通情况

适用 不适用

(四) 审批程序及其他说明

适用 不适用

七、聘任、解聘会计师事务所情况

单位：万元币种：人民币

| | 现聘任 |
|------------------------|------------------|
| 境内会计师事务所名称 | 天健会计师事务所（特殊普通合伙） |
| 境内会计师事务所报酬 | 55 |
| 境内会计师事务所审计年限 | 12年 |
| 境内会计师事务所注册会计师姓名 | 沈佳盈、许强 |
| 境内会计师事务所注册会计师审计服务的累计年限 | 沈佳盈（4年）、许强（3年） |

| | 名称 | 报酬 |
|--------------|------------------|----|
| 内部控制审计会计师事务所 | 天健会计师事务所（特殊普通合伙） | 17 |
| 财务顾问 | 不适用 | / |
| 保荐人 | 不适用 | / |

聘任、解聘会计师事务所的情况说明

适用 不适用

公司分别于2025年4月24日召开第四届董事会第二十五次会议、第四届监事会第二十四次会议，2025年5月15日召开2024年年度股东大会审议通过了《关于续聘公司2025年度财务审计及内控审计机构的议案》，同意续聘天健会计师事务所（特殊普通合伙）为公司2025年度财务审计及内部控制审计机构，聘期一年。

审计期间改聘会计师事务所的情况说明

适用 不适用

审计费用较上一年度下降 20%以上（含 20%）的情况说明

适用 不适用

八、面临退市风险的情况

(一) 导致退市风险警示的原因

适用 不适用

(二) 公司拟采取的应对措施

适用 不适用

(三) 面临终止上市的情况和原因

适用 不适用

九、破产重整相关事项

适用 不适用

十、重大诉讼、仲裁事项

本年度公司有重大诉讼、仲裁事项 本年度公司无重大诉讼、仲裁事项

十一、上市公司及其董事、高级管理人员、控股股东、实际控制人涉嫌违法违规、受到处罚及整改情况

适用 不适用

十二、报告期内公司及其控股股东、实际控制人诚信状况的说明

适用 不适用

报告期内公司及其控股股东、实际控制人诚信状况良好，不存在未履行法院生效判决、数额较大到期未清偿债务、被列入失信被执行人等不良诚信的情形。

十三、重大关联交易

(一) 与日常经营相关的关联交易

1、已在临时公告披露且后续实施无进展或变化的事项

适用 不适用

2、已在临时公告披露，但有后续实施的进展或变化的事项

适用 不适用

公司于 2025 年 4 月 24 日召开第四届董事会第二十五次会议、第四届监事会第二十四次会议审议通过《关于预计 2025 年度日常关联交易额度的议案》，公司 2025 年度日常关联交易预计金

额 10,420.90 万元。该事项已提交股东大会审议通过。具体内容详见《关于预计 2025 年度日常关联交易额度的公告》(公告编号:2025-008)《2024 年年度股东大会决议公告》(公告编号:2025-017);

公司关联交易情况详见“第八节 财务报告”之“十四、关联方及关联交易”。

3、 临时公告未披露的事项

适用 不适用

(二) 资产或股权收购、出售发生的关联交易

1、 已在临时公告披露且后续实施无进展或变化的事项

适用 不适用

2、 已在临时公告披露，但有后续实施的进展或变化的事项

适用 不适用

3、 临时公告未披露的事项

适用 不适用

4、 涉及业绩约定的，应当披露报告期内的业绩实现情况

适用 不适用

(三) 共同对外投资的重大关联交易

1、 已在临时公告披露且后续实施无进展或变化的事项

适用 不适用

2、 已在临时公告披露，但有后续实施的进展或变化的事项

适用 不适用

3、 临时公告未披露的事项

适用 不适用

(四) 关联债权债务往来

1、 已在临时公告披露且后续实施无进展或变化的事项

适用 不适用

2、 已在临时公告披露，但有后续实施的进展或变化的事项

适用 不适用

3、 临时公告未披露的事项

适用 不适用

(五) 公司与存在关联关系的财务公司、公司控股财务公司与关联方之间的金融业务

适用 不适用

(六) 其他

适用 不适用

十四、 重大合同及其履行情况

(一) 托管、承包、租赁事项

1、 托管情况

适用 不适用

2、 承包情况

适用 不适用

3、 租赁情况

适用 不适用

(二)担保情况

√适用 □不适用

单位：元币种：人民币

| 公司对外担保情况（不包括对子公司的担保） | | | | | | | | | | | | | | |
|---------------------------|-------------|-------------------------------|---------------|---------------|---------------|---------------|------------|---------------|------------|--------|--------|---------|----------|------|
| 担保方 | 担保方与上市公司的关系 | 被担保方 | 担保金额 | 担保发生日期(协议签署日) | 担保起始日 | 担保到期日 | 担保类型 | 担保物(如有) | 担保是否已经履行完毕 | 担保是否逾期 | 担保逾期金额 | 反担保情况 | 是否为关联方担保 | 关联关系 |
| 圣诺生物 | 公司本部 | 华润深国投信托有限公司(成都中小企业融资担保有限责任公司) | 20,000,000.00 | 2024-06-13 | 2024-06-13 | 2025-06-17 | 连带责任担保 | 以公司自有四项专利作为质押 | 是 | 否 | / | | 否 | |
| 报告期内担保发生额合计（不包括对子公司的担保） | | | | | | 20,000,000.00 | | | | | | | | |
| 报告期末担保余额合计（A）（不包括对子公司的担保） | | | | | | 0.00 | | | | | | | | |
| 公司及其子公司对子公司的担保情况 | | | | | | | | | | | | | | |
| 担保方 | 担保方与上市公司的关系 | 被担保方 | 被担保方与上市公司的关系 | 担保金额 | 担保发生日期(协议签署日) | 担保起始日 | 担保到期日 | 担保类型 | 担保是否已经履行完毕 | 担保是否逾期 | 担保逾期金额 | 是否存在反担保 | | |
| 圣诺生物 | 公司本部 | 圣诺制药 | 全资子公司 | 20,000,000.00 | 2024-01-18 | 2024-01-18 | 2025-01-15 | 连带责任担保 | 是 | 否 | / | 否 | | |
| 圣诺生物 | 公司本部 | 圣诺制药 | 全资子公司 | 30,000,000.00 | 2024-06-28 | 2024-06-28 | 2025-12-14 | 连带责任担保 | 是 | 否 | / | 否 | | |
| 圣诺生物 | 公司本部 | 圣诺制药 | 全资子公司 | 40,000,000.00 | 2024-06-20 | 2024-06- | 2025-10- | 连带责任 | 是 | 否 | / | 否 | | |

| | | | | | | | | | | | | |
|-------------------------------------|------|------|-------|----------------|------------|------------|------------|--------|---|---|--|----------------|
| | | | 司 | 0.00 | | 20 | 10 | 担保 | | | | |
| 圣诺生物 | 公司本部 | 圣诺制药 | 全资子公司 | 100,000,000.00 | 2024-06-03 | 2024-06-03 | 2027-06-03 | 连带责任担保 | 否 | 否 | | - 否 |
| 圣诺生物 | 公司本部 | 圣诺制药 | 全资子公司 | 50,000,000.00 | 2024-11-01 | 2024-11-01 | 2027-1-21 | 连带责任担保 | 否 | 否 | | 否 |
| 圣诺生物 | 公司本部 | 圣诺制药 | 全资子公司 | 50,000,000.00 | 2024-10-24 | 2024-10-24 | 2025-10-23 | 连带责任担保 | 是 | 否 | | 否 |
| 圣诺生物 | 公司本部 | 圣诺制药 | 全资子公司 | 50,000,000.00 | 2025-10-31 | 2025-10-31 | 2026-10-30 | 连带责任担保 | 否 | 否 | | 否 |
| 圣诺生物 | 公司本部 | 眉山汇龙 | 全资子公司 | 88,880,000.00 | 2025-07-29 | 2025-07-29 | 2028-07-28 | 连带责任担保 | 否 | 否 | | 否 |
| 圣诺生物 | 公司本部 | 圣诺制药 | 全资子公司 | 30,000,000.00 | 2024-12-13 | 2024-12-13 | 2026-06-12 | 连带责任担保 | 否 | 否 | | 否 |
| 报告期内对子公司担保发生额合计 | | | | | | | | | | | | 408,880,000.00 |
| 报告期末对子公司担保余额合计 (B) | | | | | | | | | | | | 265,527,510.00 |
| 公司担保总额情况 (包括对子公司的担保) | | | | | | | | | | | | |
| 担保总额 (A+B) | | | | | | | | | | | | 265,527,510.00 |
| 担保总额占公司净资产的比例(%) | | | | | | | | | | | | 25.11 |
| 其中: | | | | | | | | | | | | |
| 为股东、实际控制人及其关联方提供担保的金额 (C) | | | | | | | | | | | | 0.00 |
| 直接或间接为资产负债率超过70%的被担保对象提供的债务担保金额 (D) | | | | | | | | | | | | 88,880,000.00 |
| 担保总额超过净资产50%部分的金额 (E) | | | | | | | | | | | | 不适用 |
| 上述三项担保金额合计 (C+D+E) | | | | | | | | | | | | 88,880,000.00 |
| 未到期担保可能承担连带清偿责任说明 | | | | | | | | | | | | 不适用 |
| 担保情况说明 | | | | | | | | | | | | 无 |

(三)委托他人进行现金资产管理的情况

1、委托理财情况

(1). 委托理财总体情况

√适用 □不适用

单位：元币种：人民币

| 类型 | 风险特征 | 本期发生额 | 未到期余额 | 逾期未收回金额 |
|--------|------|---------------|---------------|---------|
| 券商理财产品 | 中低风险 | 10,000,000.00 | | |
| 私募基金产品 | 中等风险 | 40,670,000.00 | | |
| 银行理财产品 | 中低风险 | 72,000,000.00 | 20,248,900.00 | |

其他情况

□适用 √不适用

(2). 单项委托理财情况

□适用 √不适用

其他情况

□适用 √不适用

(3). 委托理财减值准备

□适用 √不适用

2、委托贷款情况

(1). 委托贷款总体情况

□适用 √不适用

其他情况

适用 不适用

(2). 单项委托贷款情况

适用 不适用

其他情况

适用 不适用

(3). 委托贷款减值准备

适用 不适用

3、其他情况

适用 不适用

(四)其他重大合同

适用 不适用

2024年，公司紧密围绕“技术创新驱动产品研发、高质量服务 CDMO 项目、加速扩产扩能、布局国内外营销市场”的战略方向，精准捕捉行业和市场发展机遇，加大核心原料药的市场开拓和渠道建设，积极布局国际营销体系；同时，基于公司在建产能将于 2025 年陆续释放，为提升公司的持续盈利能力与全球化市场竞争力，公司与相关海外客户建立合作意向，并与促成合作的渠道贸易公司签订框架性合同。

公司于 2024 年 9 月 18 日对该合作事项进行了披露，具体内容详见《圣诺生物：关于全资子公司签订日常经营重大合同的公告》（公告编号：2024-042）。

因销售产品及其采购单价涉及商业秘密，为避免引致行业不正当竞争损害公司及投资者利益，根据《上海证券交易所科创板股票上市规则》及公司《信息披露管理办法》相关要求，公司以对特定信息作暂缓、豁免披露处理的方式对该合作事项进行了披露。

受合同方终端客户产品商业化进展较预期滞后情况的影响，未实际履行产品商业化订单，使得合同履行进展不达预期。公司于 2025 年 12 月 30 日对该合作事项的进展情况进行了披露，具体内容详见《圣诺生物：关于全资子公司日常经营重大合同的进展公告》（公告编号 2025-042）。

十五、募集资金使用进展说明

√适用 □不适用

(一) 募集资金整体使用情况

√适用 □不适用

单位：万元

| 募集资金来源 | 募集资金到位时间 | 募集资金总额 | 募集资金净额 (1) | 招股书或募集说明书中募集资金承诺投资总额 (2) | 超募资金总额 (3) = (1) - (2) | 截至报告期末累计投入募集资金总额 (4) | 其中：截至报告期末超募资金累计投入总额 (5) | 截至报告期末募集资金累计投入进度 (%) (6) = (4)/(1) | 截至报告期末超募资金累计投入进度 (%) (7) = (5)/(3) | 本年度投入金额 (8) | 本年度投入金额占比 (%) (9) = (8)/(1) | 变更用途的募集资金总额 |
|----------|------------|-----------|------------|--------------------------|------------------------|----------------------|-------------------------|------------------------------------|------------------------------------|-------------|-----------------------------|-------------|
| 首次公开发行股票 | 2021年5月28日 | 35,800.00 | 28,519.85 | 34,851.49 | / | 29,590.00 | / | 103.75 | / | 1,256.73 | 4.41 | 0.00 |
| 合计 | / | 35,800.00 | 28,519.85 | 34,851.49 | | 29,590.00 | | / | / | 1,256.73 | / | |

其他说明

□适用 √不适用

(二) 募投项目明细

√适用 □不适用

1、 募集资金明细使用情况

√适用 □不适用

单位：万元

| 募集资金来源 | 项目名称 | 项目性质 | 是否为招股书或者募集说明书中的承诺投资项目 | 是否涉及变更投向 | 募集资金计划投资总额(1) | 本年投入金额 | 截至报告期末累计投入募集资金总额(2) | 截至报告期末累计投入进度(%) (3)=(2)/(1) | 项目达到预定可使用状态日期 | 是否已结项 | 投入进度是否符合计划的进度 | 投入进度未达计划的具体原因 | 本年实现的效益 | 本项目已实现的效益或者研发成果 | 项目可行性是否发生重大变化,如是,请说明具体情况 | 节余金额 |
|----------|-------------------|------|-----------------------|----------|---------------|----------|---------------------|--------------------------------|---------------|-------|---------------|---------------|---------|-----------------|--------------------------|-----------|
| 首次公开发行股票 | 年产395千克多肽原料药生产线项目 | 生产建设 | 是 | 否 | 15,519.85 | 0.00 | 16,108.10 | 103.79 | 2025年6月 | 是 | 是 | 不适用 | 889.75 | 不适用 | 否 | -588.25 |
| 首次公开发行股票 | 制剂产业化技术改造项目 | 生产建设 | 是 | 否 | 10,663.78 | 1,256.73 | 10,981.80 | 102.98 | 2025年6月 | 是 | 是 | 不适用 | 0.00 | 不适用 | 否 | -318.02 |
| 首次公开发行股票 | 工程技术中心升级项目 | 研发 | 是 | 否 | 2,336.22 | 0.00 | 2,500.10 | 107.01 | 2024年1月 | 是 | 是 | 不适用 | 不适用 | 注1 | 否 | -163.88 |
| 合计 | / | / | / | / | 28,519.85 | 1,256.73 | 29,590.00 | / | / | / | / | / | / | / | / | -1,070.15 |

注：1、工程技术中心升级项目不直接单独产生经济效益，其效益将从公司开发新技术、研发新产品，或参与多肽药学研究和定制生产服务等方面间接体现。通过本项目的实施，可显著增强公司的自主研发和产品创新能力，巩固公司行业技术领先优势。

2、超募资金明细使用情况

适用 不适用

3、报告期内募投项目重新论证的具体情况

适用 不适用

(三) 报告期内募投变更或终止情况

适用 不适用

(四) 报告期内募集资金使用的其他情况

1、 募集资金投资项目先期投入及置换情况

适用 不适用

2、 用闲置募集资金暂时补充流动资金情况

适用 不适用

3、 对闲置募集资金进行现金管理，投资相关产品情况

适用 不适用

4、 其他

适用 不适用

(五) 中介机构关于募集资金存储与使用情况的专项核查、鉴证的结论性意见

适用 不适用

保荐机构认为，公司 2025 年度募集资金存放与实际使用情况符合《上市公司募集资金监管规则》《上海证券交易所科创板股票上市规则》《上海证券交易所科创板上市公司自律监管指引第 1 号——规范运作》等法律法规和规范性文件的规定，对募集资金进行专户储存和专项使用，并及时履行了相关信息披露义务，募集资金具体使用情况与公司已披露情况一致，不存在变相改变募集资金用途和损害股东利益的情况，不存在违规使用募集资金的情形。

会计事务所认为，圣诺生物管理层编制的 2025 年度《关于募集资金年度存放、管理与实际使用情况的专项报告》符合《上市公司募集资金监管规则》（证监会公告〔2025〕10 号）和上海证券交易所科创板上市公司自律监管指引第 1 号——规范运作（2025 年 5 月修订）》（上证发〔2025〕69 号）的规定，如实反映了圣诺生物募集资金 2025 年度实际存放、管理与实际使用情况。

核查异常的相关情况说明

适用 不适用

(六) 擅自变更募集资金用途、违规占用募集资金的后续整改情况

适用 不适用

十六、其他对投资者作出价值判断和投资决策有重大影响的重大事项的说明

适用 不适用

第六节 股份变动及股东情况

一、股本变动情况

(一) 股份变动情况表

1、股份变动情况表

单位：股

| | 本次变动前 | | 本次变动增减(+, -) | | | | | 本次变动后 | |
|--------------|-------------|--------|--------------|----|------------|----|------------|-------------|-------|
| | 数量 | 比例(%) | 发行新股 | 送股 | 公积金转股 | 其他 | 小计 | 数量 | 比例(%) |
| 一、有限售条件股份 | 0 | 0 | 0 | 0 | 0 | 0 | 0 | 0 | 0 |
| 1、国家持股 | 0 | 0 | 0 | 0 | 0 | 0 | 0 | 0 | 0 |
| 2、国有法人持股 | 0 | 0 | 0 | 0 | 0 | 0 | 0 | 0 | 0 |
| 3、其他内资持股 | 0 | 0 | 0 | 0 | 0 | 0 | 0 | 0 | 0 |
| 其中：境内非国有法人持股 | 0 | 0 | 0 | 0 | 0 | 0 | 0 | 0 | 0 |
| 境内自然人持股 | 0 | 0 | 0 | 0 | 0 | 0 | 0 | 0 | 0 |
| 4、外资持股 | 0 | 0 | 0 | 0 | 0 | 0 | 0 | 0 | 0 |
| 其中：境外法人持股 | 0 | 0 | 0 | 0 | 0 | 0 | 0 | 0 | 0 |
| 境外自然人持股 | 0 | 0 | 0 | 0 | 0 | 0 | 0 | 0 | 0 |
| 二、无限售条件流通股份 | 112,418,556 | 100.00 | 0 | 0 | 44,967,422 | 0 | 44,967,422 | 157,385,978 | 100 |
| 1、人民币普通股 | 112,418,556 | 100.00 | 0 | 0 | 44,967,422 | 0 | 44,967,422 | 157,385,978 | 100 |
| 2、境内上市的外资股 | 0 | 0 | 0 | 0 | 0 | 0 | 0 | 0 | 0 |
| 3、境外上市的外资股 | 0 | 0 | 0 | 0 | 0 | 0 | 0 | 0 | 0 |
| 4、其他 | 0 | 0 | 0 | 0 | 0 | 0 | 0 | 0 | 0 |
| 三、股份总数 | 112,418,556 | 100.00 | 0 | 0 | 44,967,422 | 0 | 44,967,422 | 157,385,978 | 100 |

2、股份变动情况说明

√适用 □不适用

2025年6月13日，公司完成2024年年度权益分派实施，本次利润分配及资本公积金转增股本以方案实施前的公司总股本112,418,556股为基数，每股派发现金红利0.14元（含税），以资本公积金向全体股东每股转增0.4股，共计派发现金红利15,738,597.84元，转增44,967,422股，本次分配后总股本为157,385,978股。具体内容详见公司于2025年6月9日在上海证券交易

所网站上披露的《成都圣诺生物科技股份有限公司2024年年度权益分派实施公告》（公告编号：2025-018）。

3、股份变动对最近一年和最近一期每股收益、每股净资产等财务指标的影响（如有）

适用 不适用

报告期内，公司股本变动 44,967,422 股，是根据 2025 年 4 月 24 日公司第四届董事会第二十五次会议审议通过的 2024 年度利润分配方案，公司以截至报告披露日总股本 112,418,556 股为基数，向全体股东每 10 股派发现金股利 1.40 元人民币（含税），共计派发现金股利 15,738,597.84 元（含税）。同时以资本公积金转增股本方式向全体股东每 10 股转送 4 股，合计转增 44,967,422 股，转增后公司总股本变更为 157,385,978 股。

本次股份变动对公司 2025 年基本每股收益、稀释每股收益及归属于公司普通股股东的每股净资产等财务指标的影响情况如下：在中国证券登记结算有限责任公司上海分公司的股份登记工作后，公司基本每股收益为 1.00 元/股，稀释每股收益为 1.00 元/股，归属于公司普通股股东的每股净资产为 1.05 元/股，详见“**第二节、六、（二）主要财务指标**”。

4、公司认为必要或证券监管机构要求披露的其他内容

适用 不适用

（二）限售股份变动情况

适用 不适用

二、证券发行与上市情况

（一）截至报告期内证券发行情况

适用 不适用

截至报告期内证券发行情况的说明（存续期内利率不同的债券，请分别说明）：

适用 不适用

（二）公司股份总数及股东结构变动及公司资产和负债结构的变动情况

适用 不适用

三、股东和实际控制人情况

（一）股东总数

| | |
|------------------------------|--------|
| 截至报告期末普通股股东总数(户) | 8,423 |
| 年度报告披露日前上一月末的普通股股东总数(户) | 10,014 |
| 截至报告期末表决权恢复的优先股股东总数(户) | 0 |
| 年度报告披露日前上一月末表决权恢复的优先股股东总数(户) | 0 |

| | |
|-------------------------------|---|
| 截至报告期末持有特别表决权股份的股东总数（户） | 0 |
| 年度报告披露日前上一月末持有特别表决权股份的股东总数（户） | |

存托凭证持有人数量

适用 不适用

(二) 截至报告期末前十名股东、前十名流通股东（或无限售条件股东）持股情况表

单位：股

| 前十名股东持股情况（不含通过转融通出借股份） | | | | | | | |
|---|-------------------|------------|-----------|-------------------------|----------------|----|-----------------|
| 股东名称 （全称） | 报告期内 增减 | 期末持股 数量 | 比例 （%） | 持有有 限售条 件股份 数量 | 质押、标记或冻结 情况 | | 股东 性质 |
| | | | | | 股份 状态 | 数量 | |
| 四川赛诺投资有限 公司 | 13,664,000 | 47,824,000 | 30.39 | 0 | 无 | 0 | 境内非 国有法 人 |
| 四川发展证券投资 基金管理有限公司 —四川资本市场纾 困发展证券投资基 金合伙企业（有限合 伙） | -766,692 | 7,381,180 | 4.69 | 0 | 无 | 0 | 其他 |
| 蒋紫剑 | 6,219,179 | 6,219,179 | 3.95 | 0 | 无 | 0 | 境内自 然人 |
| 海南圣诺企业管 理中心（有限合 伙） | 1,330,000 | 4,655,000 | 2.96 | 0 | 无 | 0 | 其他 |
| 闫浩 | 3,570,585 | 3,570,585 | 2.27 | 0 | 无 | 0 | 境内自 然人 |
| 乐普（北京）医疗器 械股份有限公司 | -2,016,988 | 3,255,012 | 2.07 | 0 | 无 | 0 | 境内非 国有法 人 |
| 王晓莉 | 445,156 | 2,087,146 | 1.33 | 0 | 无 | 0 | 境内自 然人 |
| 曾晓华 | 647,678 | 1,400,656 | 0.89 | 0 | 无 | 0 | 境内自 然人 |
| 张微 | 1,370,731 | 1,370,731 | 0.87 | 0 | 无 | 0 | 境内自 然人 |
| 上海九泽私募基 金管理有限公司— 九泽天合3号私募证 券投资基金 | 1,300,000 | 1,300,000 | 0.83 | 0 | 无 | 0 | 其他 |
| 前十名无限售条件股东持股情况（不含通过转融通出借股份） | | | | | | | |
| 股东名称 | 持有无限售条件流通股的 数量 | | 股份种类及数量 | | | | |
| | 种类 | 数量 | 种类 | 数量 | | | |

| | | | |
|---|---|--------|------------|
| 四川赛诺投资有限公司 | 47,824,000 | 人民币普通股 | 47,824,000 |
| 四川发展证券投资基金管理有限公司—四川资本市场纾困发展证券投资基金合伙企业（有限合伙） | 7,381,180 | 人民币普通股 | 7,381,180 |
| 蒋紫剑 | 6,219,179 | 人民币普通股 | 6,219,179 |
| 海南圣诺企业管理中心（有限合伙） | 4,655,000 | 人民币普通股 | 4,655,000 |
| 闫浩 | 3,570,585 | 人民币普通股 | 3,570,585 |
| 乐普（北京）医疗器械股份有限公司 | 3,255,012 | 人民币普通股 | 3,255,012 |
| 王晓莉 | 2,087,146 | 人民币普通股 | 2,087,146 |
| 曾晓华 | 1,400,656 | 人民币普通股 | 1,400,656 |
| 张微 | 1,370,731 | 人民币普通股 | 1,370,731 |
| 上海九泽私募基金管理有限公司—九泽天合3号私募证券投资基金 | 1,300,000 | 人民币普通股 | 1,300,000 |
| 前十名股东中回购专户情况说明 | | | |
| 上述股东委托表决权、受托表决权、放弃表决权的说明 | 无 | | |
| 上述股东关联关系或一致行动的说明 | 1、四川赛诺投资有限公司系公司实际控制人文永均同一控制下的企业。 2、除上述外，公司未接到其他股东有存在关联关系或一致行动人动的说明协议的声明，未知其他股东之间是否存在关联关系或一致行动协议。 | | |
| 表决权恢复的优先股股东及持股数量的说明 | 无 | | |

持股5%以上股东、前十名股东及前十名无限售流通股股东参与转融通业务出借股份情况
适用 不适用

前十名股东及前十名无限售流通股股东因转融通出借/归还原因导致较上期发生变化
适用 不适用

前十名有限售条件股东持股数量及限售条件
适用 不适用

截至报告期末公司前十名境内存托凭证持有人情况表

适用 不适用

持股5%以上存托凭证持有人、前十名存托凭证持有人及前十名无限售条件存托凭证持有人参与转融通业务出借股份情况

适用 不适用

前十名存托凭证持有人及前十名无限售条件存托凭证持有人因转融通出借/归还原因导致较上期发生变化

适用 不适用

前十名有限售条件存托凭证持有人持有数量及限售条件

适用 不适用

(三) 截至报告期末表决权数量前十名股东情况表

适用 不适用

(四) 战略投资者或一般法人因配售新股/存托凭证成为前十名股东

适用 不适用

(五) 首次公开发行战略配售情况

1、高级管理人员与核心员工设立专项资产管理计划参与首次公开发行战略配售持有情况

适用 不适用

2、保荐机构相关子公司参与首次公开发行战略配售持股情况

适用 不适用

四、控股股东及实际控制人情况

(一) 控股股东情况

1、法人

适用 不适用

| | |
|--------------------------|---|
| 名称 | 四川赛诺投资有限公司 |
| 单位负责人或法定代表人 | 文韡 |
| 成立日期 | 2003年1月17日 |
| 主要经营业务 | 一般项目：创业投资（限投资未上市企业）；以自有资金从事投资活动。（除依法须经批准的项目外，凭营业执照依法自主开展经营活动） |
| 报告期内控股和参股的其他境内外上市公司的股权情况 | 无 |
| 其他情况说明 | 无 |

2、自然人

适用 不适用

3、公司不存在控股股东情况的特别说明

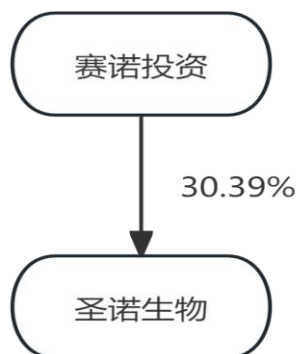
适用 不适用

4、报告期内控股股东变更情况的说明

适用 不适用

5、公司与控股股东之间的产权及控制关系的方框图

适用 不适用



(二) 实际控制人情况

1、法人

适用 不适用

2、自然人

适用 不适用

| | |
|----------------------|------------|
| 姓名 | 文永均 |
| 国籍 | 中国 |
| 是否取得其他国家或地区居留权 | 否 |
| 主要职业及职务 | 公司董事长、总经理； |
| 过去 10 年曾控股的境内外上市公司情况 | 无 |
| 姓名 | 马兰文 |
| 国籍 | 中国 |
| 是否取得其他国家或地区居留权 | 否 |
| 主要职业及职务 | 无 |
| 过去 10 年曾控股的境内外上市公司情况 | 无 |

3、公司不存在实际控制人情况的特别说明

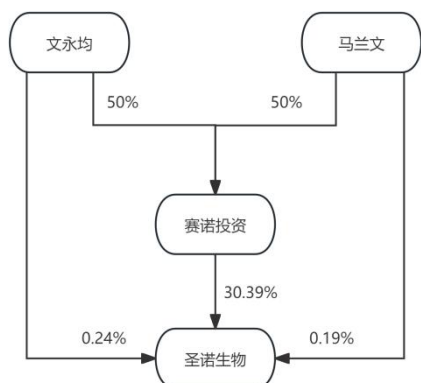
适用 不适用

4、报告期内公司控制权发生变更的情况说明

适用 不适用

5、公司与实际控制人之间的产权及控制关系的方框图

适用 不适用



6、实际控制人通过信托或其他资产管理方式控制公司

适用 不适用

(三) 控股股东及实际控制人其他情况介绍

适用 不适用

五、公司控股股东或第一大股东及其一致行动人累计质押股份数量占其所持公司股份数量比例达到 80%以上

适用 不适用

六、其他持股在百分之十以上的法人股东

适用 不适用

七、股份/存托凭证限制减持情况说明

适用 不适用

八、股份回购在报告期的具体实施情况

适用 不适用

九、优先股相关情况

适用 不适用

第七节 债券相关情况

一、公司债券（含企业债券）和非金融企业债务融资工具

适用 不适用

二、可转换公司债券情况

适用 不适用

第八节 财务报告

一、审计报告

√适用 □不适用

审计报告

天健审〔2026〕9056号

成都圣诺生物科技股份有限公司全体股东：

一、审计意见

我们审计了成都圣诺生物科技股份有限公司（以下简称圣诺生物）财务报表，包括2025年12月31日的合并及母公司资产负债表，2025年度的合并及母公司利润表、合并及母公司现金流量表、合并及母公司所有者权益变动表，以及相关财务报表附注。

我们认为，后附的财务报表在所有重大方面按照企业会计准则的规定编制，公允反映了圣诺生物2025年12月31日的合并及母公司财务状况，以及2025年度的合并及母公司经营成果和现金流量。

二、形成审计意见的基础

我们按照中国注册会计师审计准则的规定执行了审计工作。审计报告的“注册会计师对财务报表审计的责任”部分进一步阐述了我们在这些准则下的责任。按照《中国注册会计师独立性准则第1号——财务报表审计和审阅业务对独立性的要求》和中国注册会计师职业道德守则，我们独立于圣诺生物，并履行了职业道德方面的其他责任。我们在审计中遵循了对公众利益实体审计的独立性要求。我们相信，我们获取的审计证据是充分、适当的，为发表审计意见提供了基础。

三、关键审计事项

关键审计事项是我们根据职业判断，认为对本期财务报表审计最为重要的事项。这些事项的应对以对财务报表整体进行审计并形成审计意见为背景，我们不对这些事项单独发表意见。

（一）收入确认

1. 事项描述

相关信息披露详见财务报表附注三（二十四）、五（二）1及十五（一）。

圣诺生物的营业收入主要来自于多肽原料药和制剂产品的生产销售，及相关药学研究、定制等业务。2025年度，圣诺生物的营业收入金额为74,145.54万元。由于公司收入类型较多，且营业收入是圣诺生物关键业绩指标之一，可能存在圣诺生物管理层（以下简称管理层）通过不恰当的收入确认以达到特定目标或预期的固有风险。因此，我们将收入确认确定为关键审计事项。

2. 审计应对

针对收入确认，我们实施的审计程序主要包括：

(1) 了解与收入确认相关的关键内部控制，评价这些控制的设计，确定其是否得到执行，并测试相关内部控制的运行有效性；

(2) 检查销售合同，了解主要合同条款或条件，评价收入确认方法是否适当；

(3) 对营业收入及毛利率按月度、产品、客户等实施分析程序，识别是否存在重大或异常波动，并查明波动原因；

(4) 对于产品销售收入，选取项目检查相关支持性文件，包括销售合同、订单、销售发票、发货单、客户签收单、出口报关单、货运提单等；对于技术研究服务收入，选取项目检查相关支持性文件，包括相关技术研究服务合同、技术研究服务报告、技术成果交接确认单等，同时复核技术研究服务收入的履约进度情况，评估账面收入确认的准确性；

(5) 结合应收账款函证，选取项目函证销售金额；

(6) 实施截止测试，检查收入是否在恰当期间确认；

(7) 检查与营业收入相关的信息是否已在财务报表中作出恰当列报。

(二) 应收账款减值

1. 事项描述

相关信息披露详见财务报表附注三(十)、三(十一)及五(一)4。

截至2025年12月31日，圣诺生物应收账款账面余额为17,109.00万元，坏账准备为2,385.22万元，账面价值为14,723.78万元。

管理层根据各项应收账款的信用风险特征，以单项或组合为基础，按照相当于整个存续期内的预期信用损失金额计量其损失准备。由于应收账款金额重大，且应收账款减值涉及重大管理层判断，我们将应收账款减值确定为关键审计事项。

2. 审计应对

针对应收账款减值，我们实施的审计程序主要包括：

(1) 了解与应收账款减值相关的关键内部控制，评价这些控制的设计，确定其是否得到执行，并测试相关内部控制的运行有效性；

(2) 针对管理层以前年度就坏账准备所作估计，复核其结果或者管理层对其作出的后续重新估计；

(3) 复核管理层对应收账款进行信用风险评估的相关考虑和客观证据，评价管理层是否恰当识别各项应收账款的信用风险特征；

(4) 对于以单项为基础计量预期信用损失的应收账款，复核管理层对预期收取现金流量的预测，评价在预测中使用的重大假设的适当性以及数据的适当性、相关性和可靠性，并与获取的外部证据进行核对；

(5) 对于以组合为基础计量预期信用损失的应收账款，评价管理层按信用风险特征划分组合的合理性；评价管理层确定的应收账款预期信用损失率的合理性，包括使用的重大假设的适当性以及数据的适当性、相关性和可靠性；测试管理层对坏账准备的计算是否准确；

(6) 结合应收账款函证以及期后回款情况，评价管理层计提应收账款坏账准备的合理性；

(7) 检查与应收账款减值相关的信息是否已在财务报表中作出恰当列报。

四、其他信息

管理层对其他信息负责。其他信息包括年度报告中涵盖的信息，但不包括财务报表和我们的审计报告。

我们对财务报表发表的审计意见不涵盖其他信息，我们也不对其他信息发表任何形式的鉴证结论。

结合我们对财务报表的审计，我们的责任是阅读其他信息，在此过程中，考虑其他信息是否与财务报表或我们在审计过程中了解到的情况存在重大不一致或者似乎存在重大错报。

基于我们已执行的工作，如果我们确定其他信息存在重大错报，我们应当报告该事实。在这方面，我们无任何事项需要报告。

五、管理层和治理层对财务报表的责任

管理层负责按照企业会计准则的规定编制财务报表，使其实现公允反映，并设计、执行和维护必要的内部控制，以使财务报表不存在由于舞弊或错误导致的重大错报。

在编制财务报表时，管理层负责评估圣诺生物的持续经营能力，披露与持续经营相关的事项（如适用），并运用持续经营假设，除非计划进行清算、终止运营或别无其他现实的选择。

圣诺生物治理层（以下简称治理层）负责监督圣诺生物的财务报告过程。

六、注册会计师对财务报表审计的责任

我们的目标是对财务报表整体是否不存在由于舞弊或错误导致的重大错报获取合理保证，并出具包含审计意见的审计报告。合理保证是高水平的保证，但并不能保证按照审计准则执行的审计在某一重大错报存在时总能发现。错报可能由于舞弊或错误导致，如果合理预期错报单独或汇总起来可能影响财务报表使用者依据财务报表作出的经济决策，则通常认为错报是重大的。

在按照审计准则执行审计工作的过程中，我们运用职业判断，并保持职业怀疑。同时，我们也执行以下工作：

（一）识别和评估由于舞弊或错误导致的财务报表重大错报风险，设计和实施审计程序以应对这些风险，并获取充分、适当的审计证据，作为发表审计意见的基础。由于舞弊可能涉及串通、

伪造、故意遗漏、虚假陈述或凌驾于内部控制之上，未能发现由于舞弊导致的重大错报的风险高于未能发现由于错误导致的重大错报的风险。

(二) 了解与审计相关的内部控制，以设计恰当的审计程序。

(三) 评价管理层选用会计政策的恰当性和作出会计估计及相关披露的合理性。

(四) 对管理层使用持续经营假设的恰当性得出结论。同时，根据获取的审计证据，就可能导致对圣诺生物持续经营能力产生重大疑虑的事项或情况是否存在重大不确定性得出结论。如果我们得出结论认为存在重大不确定性，审计准则要求我们在审计报告中提请报表使用者注意财务报表中的相关披露；如果披露不充分，我们应当发表非无保留意见。我们的结论基于截至审计报告日可获得的信息。然而，未来的事项或情况可能导致圣诺生物不能持续经营。

(五) 评价财务报表的总体列报、结构和内容，并评价财务报表是否公允反映相关交易和事项。

(六) 就圣诺生物中实体或业务活动的财务信息获取充分、适当的审计证据，以对财务报表发表审计意见。我们负责指导、监督和执行集团审计，并对审计意见承担全部责任。

我们与治理层就计划的审计范围、时间安排和重大审计发现等事项进行沟通，包括沟通我们在审计中识别出的值得关注的内部控制缺陷。

我们还就已遵守与独立性相关的职业道德要求向治理层提供声明，并与治理层沟通可能被合理认为影响我们独立性的所有关系和其他事项，以及相关的防范措施（如适用）。

从与治理层沟通过的事项中，我们确定哪些事项对本期财务报表审计最为重要，因而构成关键审计事项。我们在审计报告中描述这些事项，除非法律法规禁止公开披露这些事项，或在极少数情形下，如果合理预期在审计报告中沟通某事项造成的负面后果超过在公众利益方面产生的益处，我们确定不应在审计报告中沟通该事项。

天健会计师事务所（特殊普通合伙）

中国注册会计师：沈佳盈

（项目合伙人）

中国·杭州

中国注册会计师：许强

二〇二六年四月二十三日

二、财务报表

合并资产负债表

2025年12月31日

编制单位：成都圣诺生物科技股份有限公司

单位：元币种：人民币

| 项目 | 附注 | 2025年12月31日 | 2024年12月31日 |
|---------------|------|----------------|----------------|
| 流动资产： | | | |
| 货币资金 | 七、1 | 281,052,370.34 | 218,705,136.59 |
| 结算备付金 | | | |
| 拆出资金 | | | |
| 交易性金融资产 | 七、2 | 20,248,900.00 | 20,157,000.00 |
| 衍生金融资产 | | | |
| 应收票据 | 七、4 | | 914,693.39 |
| 应收账款 | 七、5 | 147,237,796.26 | 101,752,564.88 |
| 应收款项融资 | 七、7 | 1,088,608.38 | 495,891.84 |
| 预付款项 | 七、8 | 14,607,319.33 | 12,342,630.49 |
| 应收保费 | | | |
| 应收分保账款 | | | |
| 应收分保合同准备金 | | | |
| 其他应收款 | 七、9 | 14,813,363.18 | 7,972,549.71 |
| 其中：应收利息 | | | |
| 应收股利 | | | |
| 买入返售金融资产 | | | |
| 存货 | 七、10 | 336,172,046.66 | 304,753,127.04 |
| 其中：数据资源 | | | |
| 合同资产 | 七、6 | 29,651,731.16 | 22,034,841.77 |
| 持有待售资产 | | | |
| 一年内到期的非流动资产 | | | |
| 其他流动资产 | 七、13 | 36,555,957.21 | 29,078,327.46 |
| 流动资产合计 | | 881,428,092.52 | 718,206,763.17 |
| 非流动资产： | | | |
| 发放贷款和垫款 | | | |
| 债权投资 | | | |
| 其他债权投资 | | | |
| 长期应收款 | | | |
| 长期股权投资 | 七、17 | 21,202,983.68 | 21,189,315.43 |
| 其他权益工具投资 | 七、18 | 73,405,000.00 | 58,405,000.00 |
| 其他非流动金融资产 | 七、19 | 62,447,648.00 | 31,447,648.00 |
| 投资性房地产 | 七、20 | 2,188,716.46 | 1,783,159.24 |
| 固定资产 | 七、21 | 658,521,306.50 | 377,616,992.10 |
| 在建工程 | 七、22 | 114,511,406.41 | 348,971,162.49 |

| | | | |
|---------------|------|------------------|------------------|
| 生产性生物资产 | | | |
| 油气资产 | | | |
| 使用权资产 | 七、25 | | 845,529.23 |
| 无形资产 | 七、26 | 80,936,805.90 | 40,195,857.72 |
| 其中：数据资源 | | | |
| 开发支出 | | 13,830,146.29 | 12,787,729.61 |
| 其中：数据资源 | | | |
| 商誉 | | | |
| 长期待摊费用 | 七、28 | 2,742,511.29 | 1,310,699.47 |
| 递延所得税资产 | 七、29 | 12,971,398.65 | 9,484,918.36 |
| 其他非流动资产 | 七、30 | 10,341,685.87 | 25,655,746.14 |
| 非流动资产合计 | | 1,053,099,609.05 | 929,693,757.79 |
| 资产总计 | | 1,934,527,701.57 | 1,647,900,520.96 |
| 流动负债： | | | |
| 短期借款 | 七、32 | 205,542,601.62 | 200,157,720.37 |
| 向中央银行借款 | | | |
| 拆入资金 | | | |
| 交易性金融负债 | | | |
| 衍生金融负债 | | | |
| 应付票据 | 七、35 | 22,486,452.12 | 51,652,578.60 |
| 应付账款 | 七、36 | 77,082,900.01 | 78,765,122.26 |
| 预收款项 | | | |
| 合同负债 | 七、38 | 50,884,568.04 | 26,888,436.26 |
| 卖出回购金融资产款 | | | |
| 吸收存款及同业存放 | | | |
| 代理买卖证券款 | | | |
| 代理承销证券款 | | | |
| 应付职工薪酬 | 七、39 | 25,500,851.31 | 20,142,205.27 |
| 应交税费 | 七、40 | 17,213,413.23 | 3,360,909.48 |
| 其他应付款 | 七、41 | 48,314,701.83 | 61,688,240.00 |
| 其中：应付利息 | | | |
| 应付股利 | | | |
| 应付手续费及佣金 | | | |
| 应付分保账款 | | | |
| 持有待售负债 | | | |
| 一年内到期的非流动负债 | 七、43 | 179,430,259.21 | 100,230,728.30 |
| 其他流动负债 | 七、44 | 61,027.33 | 574,010.99 |
| 流动负债合计 | | 626,516,774.70 | 543,459,951.53 |
| 非流动负债： | | | |
| 保险合同准备金 | | | |
| 长期借款 | 七、45 | 150,159,856.16 | 182,030,162.93 |
| 应付债券 | | | |

| | | | |
|----------------------|------|------------------|------------------|
| 其中：优先股 | | | |
| 永续债 | | | |
| 租赁负债 | | | |
| 长期应付款 | 七、48 | 54,541,730.41 | |
| 长期应付职工薪酬 | | | |
| 预计负债 | 七、50 | 10,979,646.64 | |
| 递延收益 | 七、51 | 34,733,675.85 | 4,088,005.79 |
| 递延所得税负债 | | | |
| 其他非流动负债 | | | |
| 非流动负债合计 | | 250,414,909.06 | 186,118,168.72 |
| 负债合计 | | 876,931,683.76 | 729,578,120.25 |
| 所有者权益（或股东权益）： | | | |
| 实收资本（或股本） | | 157,385,978.00 | 112,418,556.00 |
| 其他权益工具 | | | |
| 其中：优先股 | | | |
| 永续债 | | | |
| 资本公积 | 七、55 | 347,427,528.56 | 389,591,430.29 |
| 减：库存股 | | | |
| 其他综合收益 | | | |
| 专项储备 | | | |
| 盈余公积 | 七、59 | 18,702,580.42 | 18,702,580.42 |
| 一般风险准备 | | | |
| 未分配利润 | 七、60 | 534,079,930.83 | 397,630,868.79 |
| 归属于母公司所有者权益（或股东权益）合计 | | 1,057,596,017.81 | 918,343,435.50 |
| 少数股东权益 | | | -21,034.79 |
| 所有者权益（或股东权益）合计 | | 1,057,596,017.81 | 918,322,400.71 |
| 负债和所有者权益（或股东权益）总计 | | 1,934,527,701.57 | 1,647,900,520.96 |

公司负责人：文永均

主管会计工作负责人：伍利

会计机构负责人：石杨

母公司资产负债表

2025年12月31日

编制单位：成都圣诺生物科技股份有限公司

单位：元币种：人民币

| 项目 | 附注 | 2025年12月31日 | 2024年12月31日 |
|--------------|----|---------------|---------------|
| 流动资产： | | | |
| 货币资金 | | 80,421,242.87 | 75,848,691.73 |
| 交易性金融资产 | | | 20,157,000.00 |
| 衍生金融资产 | | | |
| 应收票据 | | | |

| | | | |
|---------------|------|----------------|----------------|
| 应收账款 | 十九、1 | 12,999,793.10 | 4,539,082.05 |
| 应收款项融资 | | | |
| 预付款项 | | 1,256,891.04 | 2,667,582.72 |
| 其他应收款 | 十九、2 | 178,774,831.41 | 213,610,187.39 |
| 其中：应收利息 | | | |
| 应收股利 | | 50,000,000.00 | 80,000,000.00 |
| 存货 | | | 4,514.97 |
| 其中：数据资源 | | | |
| 合同资产 | | 464,438.81 | 6,037,863.28 |
| 持有待售资产 | | | |
| 一年内到期的非流动资产 | | | |
| 其他流动资产 | | 5,147,046.62 | 13,094,043.22 |
| 流动资产合计 | | 279,064,243.85 | 335,958,965.36 |
| 非流动资产： | | | |
| 债权投资 | | | |
| 其他债权投资 | | | |
| 长期应收款 | | | |
| 长期股权投资 | 十九、3 | 299,122,807.54 | 293,756,914.18 |
| 其他权益工具投资 | | 20,000,000.00 | 20,000,000.00 |
| 其他非流动金融资产 | | 20,500,000.00 | 6,000,000.00 |
| 投资性房地产 | | | |
| 固定资产 | | 120,139,035.04 | 69,713,624.49 |
| 在建工程 | | 43,806,020.37 | 140,053,233.98 |
| 生产性生物资产 | | | |
| 油气资产 | | | |
| 使用权资产 | | | |
| 无形资产 | | 13,323,801.75 | 13,590,191.02 |
| 其中：数据资源 | | | |
| 开发支出 | | | |
| 其中：数据资源 | | | |
| 商誉 | | | |
| 长期待摊费用 | | 1,526,858.52 | 1,118,446.70 |
| 递延所得税资产 | | 5,330,361.40 | 4,368,500.68 |
| 其他非流动资产 | | | 7,240,674.51 |
| 非流动资产合计 | | 523,748,884.62 | 555,841,585.56 |
| 资产总计 | | 802,813,128.47 | 891,800,550.92 |
| 流动负债： | | | |
| 短期借款 | | 5,004,277.78 | 21,021,694.45 |
| 交易性金融负债 | | | |
| 衍生金融负债 | | | |
| 应付票据 | | | |
| 应付账款 | | 9,429,702.35 | 2,587,744.49 |

| | | | |
|----------------------|--|----------------|----------------|
| 预收款项 | | | |
| 合同负债 | | | |
| 应付职工薪酬 | | 2,393,650.85 | 5,545,462.23 |
| 应交税费 | | 68,810.96 | 53,331.68 |
| 其他应付款 | | 12,990,356.83 | 76,532,121.37 |
| 其中：应付利息 | | | |
| 应付股利 | | | |
| 持有待售负债 | | | |
| 一年内到期的非流动负债 | | 72,064,029.18 | 84,069,826.61 |
| 其他流动负债 | | | |
| 流动负债合计 | | 101,950,827.95 | 189,810,180.83 |
| 非流动负债： | | | |
| 长期借款 | | 63,053,074.98 | 105,106,333.33 |
| 应付债券 | | | |
| 其中：优先股 | | | |
| 永续债 | | | |
| 租赁负债 | | | |
| 长期应付款 | | | |
| 长期应付职工薪酬 | | | |
| 预计负债 | | | |
| 递延收益 | | 17,204,737.17 | |
| 递延所得税负债 | | | |
| 其他非流动负债 | | | |
| 非流动负债合计 | | 80,257,812.15 | 105,106,333.33 |
| 负债合计 | | 182,208,640.10 | 294,916,514.16 |
| 所有者权益（或股东权益）： | | | |
| 实收资本（或股本） | | 157,385,978.00 | 112,418,556.00 |
| 其他权益工具 | | | |
| 其中：优先股 | | | |
| 永续债 | | | |
| 资本公积 | | 352,885,346.35 | 395,015,387.33 |
| 减：库存股 | | | |
| 其他综合收益 | | | |
| 专项储备 | | | |
| 盈余公积 | | 18,702,580.42 | 18,702,580.42 |
| 未分配利润 | | 91,630,583.60 | 70,747,513.01 |
| 所有者权益（或股东权益）合计 | | 620,604,488.37 | 596,884,036.76 |
| 负债和所有者权益（或股东权益）总计 | | 802,813,128.47 | 891,800,550.92 |

公司负责人：文永均

主管会计工作负责人：伍利

会计机构负责人：石杨

合并利润表

2025年1—12月

单位：元币种：人民币

| 项目 | 附注 | 2025年度 | 2024年度 |
|---------------------|------|----------------|----------------|
| 一、营业总收入 | | 741,455,412.91 | 456,070,000.10 |
| 其中：营业收入 | 七、61 | 741,455,412.91 | 456,070,000.10 |
| 利息收入 | | | |
| 已赚保费 | | | |
| 手续费及佣金收入 | | | |
| 二、营业总成本 | | 531,183,098.66 | 382,688,895.04 |
| 其中：营业成本 | 七、61 | 313,970,217.93 | 191,704,265.08 |
| 利息支出 | | | |
| 手续费及佣金支出 | | | |
| 退保金 | | | |
| 赔付支出净额 | | | |
| 提取保险责任准备金净额 | | | |
| 保单红利支出 | | | |
| 分保费用 | | | |
| 税金及附加 | 七、62 | 6,323,690.33 | 4,696,116.51 |
| 销售费用 | 七、63 | 57,719,673.97 | 66,257,444.57 |
| 管理费用 | 七、64 | 81,303,526.10 | 61,663,769.41 |
| 研发费用 | 七、65 | 54,907,464.77 | 49,165,159.73 |
| 财务费用 | 七、66 | 16,958,525.56 | 9,202,139.74 |
| 其中：利息费用 | | 17,534,063.83 | 11,908,840.85 |
| 利息收入 | | 1,500,297.77 | 2,034,608.76 |
| 加：其他收益 | 七、67 | 8,108,852.06 | 4,916,296.86 |
| 投资收益（损失以“—”号填列） | 七、68 | 1,955,306.77 | 1,715,684.86 |
| 其中：对联营企业和合营企业的投资收益 | | 13,668.25 | -1,437,704.96 |
| 以摊余成本计量的金融资产终止确认收益 | | | |
| 汇兑收益（损失以“—”号填列） | | | |
| 净敞口套期收益（损失以“-”号填列） | | | |
| 公允价值变动收益（损失以“—”号填列） | 七、70 | 248,900.00 | 157,000.00 |
| 信用减值损失（损失以“-”号填列） | 七、71 | -3,761,230.02 | -7,233,528.39 |
| 资产减值损失（损失以“-”号填列） | 七、72 | -14,873,082.10 | -10,876,019.72 |
| 资产处置收益（损失以“—”号填列） | 七、73 | | |
| 三、营业利润（亏损以“—”号填列） | | 201,951,060.96 | 62,060,538.67 |

| | | | |
|----------------------------|------|----------------|---------------|
| 加：营业外收入 | 七、74 | 47,598.34 | 245,594.78 |
| 减：营业外支出 | 七、75 | 12,869,246.96 | 797,583.33 |
| 四、利润总额（亏损总额以“-”号填列） | | 189,129,412.34 | 61,508,550.12 |
| 减：所得税费用 | 七、76 | 31,239,474.99 | 11,673,177.63 |
| 五、净利润（净亏损以“-”号填列） | | 157,889,937.35 | 49,835,372.49 |
| （一）按经营持续性分类 | | | |
| 1.持续经营净利润（净亏损以“-”号填列） | | 157,889,937.35 | 49,835,372.49 |
| 2.终止经营净利润（净亏损以“-”号填列） | | | |
| （二）按所有权归属分类 | | | |
| 1.归属于母公司股东的净利润（净亏损以“-”号填列） | | 157,924,373.41 | 50,023,708.92 |
| 2.少数股东损益（净亏损以“-”号填列） | | -34,436.06 | -188,336.43 |
| 六、其他综合收益的税后净额 | | | |
| （一）归属母公司所有者的其他综合收益的税后净额 | | | |
| 1.不能重分类进损益的其他综合收益 | | | |
| （1）重新计量设定受益计划变动额 | | | |
| （2）权益法下不能转损益的其他综合收益 | | | |
| （3）其他权益工具投资公允价值变动 | | | |
| （4）企业自身信用风险公允价值变动 | | | |
| 2.将重分类进损益的其他综合收益 | | | |
| （1）权益法下可转损益的其他综合收益 | | | |
| （2）其他债权投资公允价值变动 | | | |
| （3）金融资产重分类计入其他综合收益的金额 | | | |
| （4）其他债权投资信用减值准备 | | | |
| （5）现金流量套期储备 | | | |
| （6）外币财务报表折算差额 | | | |
| （7）其他 | | | |
| （二）归属于少数股东的其他综合收益的税后净额 | | | |
| 七、综合收益总额 | | 157,889,937.35 | 49,835,372.49 |
| （一）归属于母公司所有者的综合收益总额 | | | |
| | | 157,924,373.41 | 50,023,708.92 |
| （二）归属于少数股东的综合收益总额 | | | |
| | | -34,436.06 | -188,336.43 |

| | | | |
|----------------|--|------|------|
| 八、每股收益： | | | |
| （一）基本每股收益(元/股) | | 1.00 | 0.32 |
| （二）稀释每股收益(元/股) | | 1.00 | 0.32 |

本期发生同一控制下企业合并的，被合并方在合并前实现的净利润为：0元，上期被合并方实现的净利润为：0元。

公司负责人：文永均

主管会计工作负责人：伍利

会计机构负责人：石杨

母公司利润表

2025年1—12月

单位：元币种：人民币

| 项目 | 附注 | 2025年度 | 2024年度 |
|---------------------|------|---------------|---------------|
| 一、营业收入 | 十九、4 | 41,898,016.82 | 28,927,454.65 |
| 减：营业成本 | 十九、4 | 14,321,842.77 | 13,877,310.56 |
| 税金及附加 | | 1,700,215.62 | 782,107.90 |
| 销售费用 | | 621,219.65 | 267,488.47 |
| 管理费用 | | 25,662,953.77 | 26,192,020.92 |
| 研发费用 | | 6,097,683.98 | 3,246,862.23 |
| 财务费用 | | 5,459,205.70 | 6,490,548.69 |
| 其中：利息费用 | | 5,515,059.39 | 7,159,727.48 |
| 利息收入 | | 65,765.60 | 679,147.13 |
| 加：其他收益 | | 1,250,511.26 | 1,229,303.09 |
| 投资收益（损失以“-”号填列） | 十九、5 | 52,857,659.37 | 82,691,469.71 |
| 其中：对联营企业和合营企业的投资收益 | | | 82,691,469.71 |
| 以摊余成本计量的金融资产终止确认收益 | | | |
| 净敞口套期收益（损失以“-”号填列） | | | |
| 公允价值变动收益（损失以“-”号填列） | | | 157,000.00 |
| 信用减值损失（损失以“-”号填列） | | -430,721.57 | 328,868.58 |
| 资产减值损失（损失以“-”号填列） | | 4,281.68 | -23,729.32 |
| 资产处置收益（损失以“-”号填列） | | | |
| 二、营业利润（亏损以“-”号填列） | | 41,716,626.07 | 62,454,027.94 |
| 加：营业外收入 | | 6,324.78 | 54,999.81 |
| 减：营业外支出 | | 326,429.61 | 7,004.93 |
| 三、利润总额（亏损总额以“-”号填列） | | 41,396,521.24 | 62,502,022.82 |
| 减：所得税费用 | | -961,860.72 | -3,122,502.89 |
| 四、净利润（净亏损以“-”号填列） | | 42,358,381.96 | 65,624,525.71 |
| （一）持续经营净利润（净亏损以 | | 42,358,381.96 | 65,624,525.71 |

| | | | |
|-------------------------|--|---------------|---------------|
| “一”号填列) | | | |
| (二) 终止经营净利润(净亏损以“一”号填列) | | | |
| 五、其他综合收益的税后净额 | | | |
| (一) 不能重分类进损益的其他综合收益 | | | |
| 1.重新计量设定受益计划变动额 | | | |
| 2.权益法下不能转损益的其他综合收益 | | | |
| 3.其他权益工具投资公允价值变动 | | | |
| 4.企业自身信用风险公允价值变动 | | | |
| (二) 将重分类进损益的其他综合收益 | | | |
| 1.权益法下可转损益的其他综合收益 | | | |
| 2.其他债权投资公允价值变动 | | | |
| 3.金融资产重分类计入其他综合收益的金额 | | | |
| 4.其他债权投资信用减值准备 | | | |
| 5.现金流量套期储备 | | | |
| 6.外币财务报表折算差额 | | | |
| 7.其他 | | | |
| 六、综合收益总额 | | 42,358,381.96 | 65,624,525.71 |
| 七、每股收益: | | | |
| (一) 基本每股收益(元/股) | | | |
| (二) 稀释每股收益(元/股) | | | |

公司负责人：文永均

主管会计工作负责人：伍利

会计机构负责人：石杨

合并现金流量表

2025年1—12月

单位：元币种：人民币

| 项目 | 附注 | 2025年度 | 2024年度 |
|-----------------------|----|----------------|----------------|
| 一、经营活动产生的现金流量: | | | |
| 销售商品、提供劳务收到的现金 | | 733,108,680.57 | 483,614,385.68 |
| 客户存款和同业存放款项净增加额 | | | |
| 向中央银行借款净增加额 | | | |
| 向其他金融机构拆入资金净增加额 | | | |
| 收到原保险合同保费取得的现金 | | | |

| | | | |
|---------------------------|------|----------------|----------------|
| 收到再保业务现金净额 | | | |
| 保户储金及投资款净增加额 | | | |
| 收取利息、手续费及佣金的现金 | | | |
| 拆入资金净增加额 | | | |
| 回购业务资金净增加额 | | | |
| 代理买卖证券收到的现金净额 | | | |
| 收到的税费返还 | | 20,151,491.29 | 7,128,003.74 |
| 收到其他与经营活动有关的现金 | 七、78 | 72,990,764.74 | 54,186,324.08 |
| 经营活动现金流入小计 | | 826,250,936.60 | 544,928,713.50 |
| 购买商品、接受劳务支付的现金 | | 314,497,155.77 | 198,642,120.78 |
| 客户贷款及垫款净增加额 | | | |
| 存放中央银行和同业款项净增加额 | | | |
| 支付原保险合同赔付款项的现金 | | | |
| 拆出资金净增加额 | | | |
| 支付利息、手续费及佣金的现金 | | | |
| 支付保单红利的现金 | | | |
| 支付给职工及为职工支付的现金 | | 151,084,783.43 | 117,062,909.61 |
| 支付的各项税费 | | 31,595,015.35 | 37,080,565.22 |
| 支付其他与经营活动有关的现金 | 七、78 | 150,627,985.07 | 166,869,836.57 |
| 经营活动现金流出小计 | | 647,804,939.62 | 519,655,432.18 |
| 经营活动产生的现金流量净额 | | 178,445,996.98 | 25,273,281.32 |
| 二、投资活动产生的现金流量： | | | |
| 收回投资收到的现金 | | 19,079,369.23 | 1,495,000.00 |
| 取得投资收益收到的现金 | | 526,802.08 | 3,153,389.82 |
| 处置固定资产、无形资产和其他长期资产收回的现金净额 | | 97,545.33 | 45,029.68 |
| 处置子公司及其他营业单位收到的现金净额 | | 1,659,467.04 | |
| 收到其他与投资活动有关的现金 | 七、78 | 122,670,000.00 | 354,640,027.00 |
| 投资活动现金流入小计 | | 144,033,183.68 | 359,333,446.50 |
| 购建固定资产、无形资产和其他长期资产支付的现金 | | 145,766,800.49 | 247,476,775.11 |
| 投资支付的现金 | | 66,000,000.00 | 18,047,648.00 |
| 质押贷款净增加额 | | | |
| 取得子公司及其他营业单位支付的现金净额 | | | |

| | | | |
|---------------------------|------|-----------------|-----------------|
| 支付其他与投资活动有关的现金 | 七、78 | 122,670,000.00 | 324,640,027.00 |
| 投资活动现金流出小计 | | 334,436,800.49 | 590,164,450.11 |
| 投资活动产生的现金流量净额 | | -190,403,616.81 | -230,831,003.61 |
| 三、筹资活动产生的现金流量： | | | |
| 吸收投资收到的现金 | | | 6,583,885.88 |
| 其中：子公司吸收少数股东投资收到的现金 | | | |
| 取得借款收到的现金 | | 437,905,460.82 | 302,581,522.50 |
| 收到其他与筹资活动有关的现金 | | 89,080,000.00 | |
| 筹资活动现金流入小计 | | 526,985,460.82 | 309,165,408.38 |
| 偿还债务支付的现金 | | 413,030,000.00 | 81,360,000.00 |
| 分配股利、利润或偿付利息支付的现金 | | 35,995,105.25 | 34,166,640.95 |
| 其中：子公司支付给少数股东的股利、利润 | | | |
| 支付其他与筹资活动有关的现金 | 七、78 | 17,633,878.09 | 1,132,362.44 |
| 筹资活动现金流出小计 | | 466,658,983.34 | 116,659,003.39 |
| 筹资活动产生的现金流量净额 | | 60,326,477.48 | 192,506,404.99 |
| 四、汇率变动对现金及现金等价物的影响 | | -762,029.61 | 680,283.79 |
| 五、现金及现金等价物净增加额 | | 47,606,828.04 | -12,371,033.51 |
| 加：期初现金及现金等价物余额 | | 205,482,774.06 | 217,853,807.57 |
| 六、期末现金及现金等价物余额 | | 253,089,602.10 | 205,482,774.06 |

公司负责人：文永均

主管会计工作负责人：伍利

会计机构负责人：石杨

母公司现金流量表
2025年1—12月

单位：元币种：人民币

| 项目 | 附注 | 2025年度 | 2024年度 |
|-----------------------|----|----------------|----------------|
| 一、经营活动产生的现金流量： | | | |
| 销售商品、提供劳务收到的现金 | | 37,568,762.61 | 37,141,074.92 |
| 收到的税费返还 | | | |
| 收到其他与经营活动有关的现金 | | 195,426,935.30 | 110,097,364.38 |
| 经营活动现金流入小计 | | 232,995,697.91 | 147,238,439.30 |
| 购买商品、接受劳务支付的现金 | | 7,286,945.59 | 15,484,946.16 |
| 支付给职工及为职工支付的现金 | | 19,732,631.30 | 18,871,835.18 |

| | | | |
|---------------------------|--|----------------|----------------|
| 支付的各项税费 | | 1,709,752.02 | 782,107.90 |
| 支付其他与经营活动有关的现金 | | 234,092,602.72 | 89,864,553.22 |
| 经营活动现金流出小计 | | 262,821,931.63 | 125,003,442.46 |
| 经营活动产生的现金流量净额 | | -29,826,233.72 | 22,234,996.84 |
| 二、投资活动产生的现金流量： | | | |
| 收回投资收到的现金 | | 20,899,369.23 | |
| 取得投资收益收到的现金 | | 80,510,417.18 | 40,797,796.56 |
| 处置固定资产、无形资产和其他长期资产收回的现金净额 | | 80,224,840.46 | 15,800.00 |
| 处置子公司及其他营业单位收到的现金净额 | | | |
| 收到其他与投资活动有关的现金 | | 117,170,000.00 | 113,000,000.00 |
| 投资活动现金流入小计 | | 298,804,626.87 | 153,813,596.56 |
| 购建固定资产、无形资产和其他长期资产支付的现金 | | 31,407,135.24 | 56,296,250.08 |
| 投资支付的现金 | | 39,500,000.00 | 1,000,000.00 |
| 取得子公司及其他营业单位支付的现金净额 | | | |
| 支付其他与投资活动有关的现金 | | 97,170,000.00 | 133,000,000.00 |
| 投资活动现金流出小计 | | 168,077,135.24 | 190,296,250.08 |
| 投资活动产生的现金流量净额 | | 130,727,491.63 | -36,482,653.52 |
| 三、筹资活动产生的现金流量： | | | |
| 吸收投资收到的现金 | | | 6,583,885.88 |
| 取得借款收到的现金 | | 95,000,000.00 | 21,000,000.00 |
| 收到其他与筹资活动有关的现金 | | | |
| 筹资活动现金流入小计 | | 95,000,000.00 | 27,583,885.88 |
| 偿还债务支付的现金 | | 164,980,000.00 | 23,010,000.00 |
| 分配股利、利润或偿付利息支付的现金 | | 26,348,706.77 | 29,583,435.41 |
| 支付其他与筹资活动有关的现金 | | | |
| 筹资活动现金流出小计 | | 191,328,706.77 | 52,593,435.41 |
| 筹资活动产生的现金流量净额 | | -96,328,706.77 | -25,009,549.53 |
| 四、汇率变动对现金及现金等价物的影响 | | | |
| 五、现金及现金等价物净增加额 | | | |
| 加：期初现金及现金等价物余额 | | 75,848,691.73 | 115,105,897.94 |
| 六、期末现金及现金等价物余额 | | | |
| | | 80,421,242.87 | 75,848,691.73 |

公司负责人：文永均

主管会计工作负责人：伍利

会计机构负责人：石杨

合并所有者权益变动表
2025年1—12月

单位：元币种：人民币

| 项目 | 2025年度 | | | | | | | | | | | | | | |
|-----------------------|----------------|--------|----|--|----------------|-------|--------|------|---------------|--------|----------------|--------|----------------|------------|----------------|
| | 归属于母公司所有者权益 | | | | | | | | | | | 少数股东权益 | 所有者权益合计 | | |
| | 实收资本(或股本) | 其他权益工具 | | | 资本公积 | 减：库存股 | 其他综合收益 | 专项储备 | 盈余公积 | 一般风险准备 | 未分配利润 | | | 其他 | 小计 |
| | 优先股 | 永续债 | 其他 | | | | | | | | | | | | |
| 一、上年年末余额 | 112,418,556.00 | | | | 389,591,430.29 | | | | 18,702,580.42 | | 397,630,868.79 | | 918,343,435.50 | -21,034.79 | 918,322,400.71 |
| 加：会计政策变更 | | | | | | | | | | | | | | | |
| 前期差错更正 | | | | | | | | | | | | | | | |
| 其他 | | | | | | | | | | | | | | | |
| 二、本年期初余额 | 112,418,556.00 | | | | 389,591,430.29 | | | | 18,702,580.42 | | 397,630,868.79 | | 918,343,435.50 | -21,034.79 | 918,322,400.71 |
| 三、本期增减变动金额（减少以“－”号填列） | 44,967,422.00 | | | | -42,163,901.73 | | | | | | 136,449,062.04 | | 139,252,582.31 | 21,034.79 | 139,273,617.10 |
| （一）综合收益总额 | | | | | | | | | | | 157,924,373.41 | | 157,924,373.41 | -34,436.06 | 157,889,937.35 |
| （二）所有者投入和减少资本 | | | | | 2,803,520.27 | | | | | | | | 2,803,520.27 | 55,470.85 | 2,858,991.12 |
| 1. 所有者投入的普通股 | | | | | | | | | | | | | | | |
| 2. 其他权益工具持有者投入资本 | | | | | | | | | | | | | | | |
| 3. 股份支付计入所有者权益的金额 | | | | | 2,803,520.27 | | | | | | | | 2,803,520.27 | | 2,803,520.27 |
| 4. 其他 | | | | | | | | | | | | | | 55,470.85 | 55,470.85 |
| （三）利润分配 | | | | | | | | | | | -20,731 | | -20,737 | | -20,737,174 |

| | | | | | | | | | | | | | | | |
|--------------------|----------------|--|--|--|----------------|--|--|---------------|--|--|----------------|--|------------------|--|------------------|
| | | | | | | | | | | | 7,174.93 | | 174.93 | | 93 |
| 1. 提取盈余公积 | | | | | | | | | | | | | | | |
| 2. 提取一般风险准备 | | | | | | | | | | | | | | | |
| 3. 对所有者（或股东）的分配 | | | | | | | | | | | -20,737,174.93 | | -20,737,174.93 | | -20,737,174.93 |
| 4. 其他 | | | | | | | | | | | | | | | |
| （四）所有者权益内部结转 | 44,967,422.00 | | | | -44,967,422.00 | | | | | | | | | | |
| 1. 资本公积转增资本（或股本） | 44,967,422.00 | | | | -44,967,422.00 | | | | | | | | | | |
| 2. 盈余公积转增资本（或股本） | | | | | | | | | | | | | | | |
| 3. 盈余公积弥补亏损 | | | | | | | | | | | | | | | |
| 4. 设定受益计划变动额结转留存收益 | | | | | | | | | | | | | | | |
| 5. 其他综合收益结转留存收益 | | | | | | | | | | | | | | | |
| 6. 其他 | | | | | | | | | | | | | | | |
| （五）专项储备 | | | | | | | | | | | | | | | |
| 1. 本期提取 | | | | | | | | 206,467.76 | | | | | 206,467.76 | | 206,467.76 |
| 2. 本期使用 | | | | | | | | -206,467.76 | | | | | -206,467.76 | | -206,467.76 |
| （六）其他 | | | | | | | | | | | -738,136.44 | | -738,136.44 | | -738,136.44 |
| 四、本期期末余额 | 157,385,978.00 | | | | 347,427,528.56 | | | 18,702,580.42 | | | 534,079,930.83 | | 1,057,596,017.81 | | 1,057,596,017.81 |

| 项目 | 2024 年度 | | | | | | | | | | | | | 少数股东权益 | 所有者权益合计 |
|-----------------------|----------------|--------|----|--|----------------|-------|--------|------|---------------|--------|----------------|----|----------------|-------------|----------------|
| | 归属于母公司所有者权益 | | | | | | | | | | | | | | |
| | 实收资本 (或股本) | 其他权益工具 | | | 资本公积 | 减：库存股 | 其他综合收益 | 专项储备 | 盈余公积 | 一般风险准备 | 未分配利润 | 其他 | 小计 | | |
| | 优先股 | 永续债 | 其他 | | | | | | | | | | | | |
| 一、上年年末余额 | 112,000,000.00 | | | | 379,218,530.98 | | | | 12,140,127.85 | | 376,569,612.44 | | 879,928,271.27 | 167,301.64 | 880,095,572.91 |
| 加：会计政策变更 | | | | | | | | | | | | | | | |
| 前期差错更正 | | | | | | | | | | | | | | | |
| 其他 | | | | | | | | | | | | | | | |
| 二、本年期初余额 | 112,000,000.00 | | | | 379,218,530.98 | | | | 12,140,127.85 | | 376,569,612.44 | | 879,928,271.27 | 167,301.64 | 880,095,572.91 |
| 三、本期增减变动金额（减少以“－”号填列） | 418,556.00 | | | | 10,372,899.31 | | | | 6,562,452.57 | | 21,061,256.35 | | 38,415,164.23 | -188,336.43 | 38,226,827.80 |
| （一）综合收益总额 | | | | | | | | | | | 50,023,708.92 | | 50,023,708.92 | -188,336.43 | 49,835,372.49 |
| （二）所有者投入和减少资本 | 418,556.00 | | | | 10,372,899.31 | | | | | | | | 10,791,455.31 | | 10,791,455.31 |
| 1.所有者投入的普通股 | 418,556.00 | | | | 6,165,329.88 | | | | | | | | 6,583,885.88 | | 6,583,885.88 |
| 2.其他权益工具持有者投入资本 | | | | | | | | | | | | | | | |
| 3.股份支付计入所有者权益的金额 | | | | | 4,207,569.43 | | | | | | | | 4,207,569.43 | | 4,207,569.43 |
| 4.其他 | | | | | | | | | | | | | | | |
| （三）利润分配 | | | | | | | | | 6,562,452.57 | | -28,962,452.57 | | -22,400,000.00 | | -22,400,000.00 |
| 1.提取盈余公积 | | | | | | | | | 6,562,452.57 | | -6,562,452.57 | | | | |
| 2.提取一般风险准备 | | | | | | | | | | | | | | | |
| 3.对所有者(或股东)的分配 | | | | | | | | | | | -22,400,000.00 | | -22,400,000.00 | | -22,400,000.00 |

| | | | | | | | | | | | | | | |
|--------------------|----------------|--|--|--|----------------|--|---------------|--|----------------|--|----------------|-------------|--|----------------|
| 4. 其他 | | | | | | | | | | | | | | |
| (四) 所有者权益内部结转 | | | | | | | | | | | | | | |
| 1. 资本公积转增资本(或股本) | | | | | | | | | | | | | | |
| 2. 盈余公积转增资本(或股本) | | | | | | | | | | | | | | |
| 3. 盈余公积弥补亏损 | | | | | | | | | | | | | | |
| 4. 设定受益计划变动额结转留存收益 | | | | | | | | | | | | | | |
| 5. 其他综合收益结转留存收益 | | | | | | | | | | | | | | |
| 6. 其他 | | | | | | | | | | | | | | |
| (五) 专项储备 | | | | | | | | | | | | | | |
| 1. 本期提取 | | | | | | | 149,207.59 | | | | | 149,207.59 | | 149,207.59 |
| 2. 本期使用 | | | | | | | -149,207.59 | | | | | -149,207.59 | | -149,207.59 |
| (六) 其他 | | | | | | | | | | | | | | |
| 四、本期期末余额 | 112,418,556.00 | | | | 389,591,430.29 | | 18,702,580.42 | | 397,630,868.79 | | 918,343,435.50 | -21,034.79 | | 918,322,400.71 |

公司负责人：文永均

主管会计工作负责人：伍利

会计机构负责人：石杨

母公司所有者权益变动表

2025年1—12月

单位：元币种：人民币

| 项目 | 2025年度 | | | | | | | | | | |
|----------|-----------|--------|-----|----|----------|-------|--------|------|----------|----------|----------|
| | 实收资本(或股本) | 其他权益工具 | | | 资本公积 | 减：库存股 | 其他综合收益 | 专项储备 | 盈余公积 | 未分配利润 | 所有者权益合计 |
| | | 优先股 | 永续债 | 其他 | | | | | | | |
| 一、上年年末余额 | 112,418,5 | | | | 395,015, | | | | 18,702,5 | 70,747,5 | 596,884, |

| | | | | | | | | | | | |
|---------------------------|----------------|--|--|--|----------------|--|--|--|---------------|----------------|----------------|
| | 56.00 | | | | 387.33 | | | | 80.42 | 13.01 | 036.76 |
| 加：会计政策变更 | | | | | | | | | | | |
| 前期差错更正 | | | | | | | | | | | |
| 其他 | | | | | | | | | | | |
| 二、本年期初余额 | 112,418,556.00 | | | | 395,015,387.33 | | | | 18,702,580.42 | 70,747,513.01 | 596,884,036.76 |
| 三、本期增减变动金额 (减少以“-”号填列) | 44,967,422.00 | | | | -42,130,040.98 | | | | | 20,883,070.59 | 23,720,451.61 |
| (一) 综合收益总额 | | | | | | | | | | 42,358,381.96 | 42,358,381.96 |
| (二) 所有者投入和减少资本 | | | | | 2,837,381.02 | | | | | | 2,837,381.02 |
| 1. 所有者投入的普通股 | | | | | | | | | | | |
| 2. 其他权益工具持有者投入资本 | | | | | | | | | | | |
| 3. 股份支付计入所有者权益的金额 | | | | | 2,837,381.02 | | | | | | 2,837,381.02 |
| 4. 其他 | | | | | | | | | | | |
| (三) 利润分配 | | | | | | | | | | -20,737,174.93 | -20,737,174.93 |
| 1. 提取盈余公积 | | | | | | | | | | | |
| 2. 对所有者(或股东)的分配 | | | | | | | | | | -20,737,174.93 | -20,737,174.93 |
| 3. 其他 | | | | | | | | | | | |
| (四) 所有者权益内部结转 | 44,967,422.00 | | | | -44,967,422.00 | | | | | | |
| 1. 资本公积转增资本(或股本) | 44,967,422.00 | | | | -44,967,422.00 | | | | | | |
| 2. 盈余公积转增资本(或股本) | | | | | | | | | | | |
| 3. 盈余公积弥补亏损 | | | | | | | | | | | |

| | | | | | | | | | | | |
|------------------------|--------------------|--|--|--|--------------------|--|--|--|-------------------|-------------------|--------------------|
| 4. 设定受益计划变动额 结转留存收益 | | | | | | | | | | | |
| 5. 其他综合收益结转留 存收益 | | | | | | | | | | | |
| 6. 其他 | | | | | | | | | | | |
| (五) 专项储备 | | | | | | | | | | | |
| 1. 本期提取 | | | | | | | | | | | |
| 2. 本期使用 | | | | | | | | | | | |
| (六) 其他 | | | | | | | | | | -738,136. .44 | -738,136. .44 |
| 四、本期期末余额 | 157,385,9 78.00 | | | | 352,885, 346.35 | | | | 18,702,5 80.42 | 91,630,5 83.60 | 620,604, 488.37 |

| 项目 | 2024 年度 | | | | | | | | | | |
|---------------------------|--------------------|--------|-----|----|--------------------|-------|------------|------|-------------------|-------------------|--------------------|
| | 实收资本 (或股本) | 其他权益工具 | | | 资本公积 | 减：库存股 | 其他综合 收益 | 专项储备 | 盈余公积 | 未分配利 润 | 所有者权 益合计 |
| | | 优先股 | 永续债 | 其他 | | | | | | | |
| 一、上年年末余额 | 112,000,00 0.00 | | | | 384,642,48 8.02 | | | | 12,140,12 7.85 | 34,085,43 9.87 | 542,868,05 5.74 |
| 加：会计政策变更 | | | | | | | | | | | |
| 前期差错更正 | | | | | | | | | | | |
| 其他 | | | | | | | | | | | |
| 二、本年期初余额 | 112,000,00 0.00 | | | | 384,642,48 8.02 | | | | 12,140,12 7.85 | 34,085,43 9.87 | 542,868,05 5.74 |
| 三、本期增减变动金额（减 少以“-”号填列） | 418,556.00 | | | | 10,372,899 .31 | | | | 6,562,452. 57 | 36,662,07 3.14 | 54,015,981 .02 |
| (一) 综合收益总额 | | | | | | | | | | 65,624,52 5.71 | 65,624,525 .71 |
| (二) 所有者投入和减少资 本 | 418,556.00 | | | | 10,372,899 .31 | | | | | | 10,791,455 .31 |
| 1. 所有者投入的普通股 | 418,556.00 | | | | 6,165,329. 88 | | | | | | 6,583,885. 88 |
| 2. 其他权益工具持有者投入 | | | | | | | | | | | |

| | | | | | | | | | | | |
|--------------------|----------------|--|--|--|----------------|--|--|--|---------------|----------------|----------------|
| 资本 | | | | | | | | | | | |
| 3. 股份支付计入所有者权益的金额 | | | | | 4,207,569.43 | | | | | | 4,207,569.43 |
| 4. 其他 | | | | | | | | | | | |
| (三) 利润分配 | | | | | | | | | 6,562,452.57 | -28,962,452.57 | -22,400,000.00 |
| 1. 提取盈余公积 | | | | | | | | | 6,562,452.57 | -6,562,452.57 | |
| 2. 对所有者(或股东)的分配 | | | | | | | | | | -22,400,000.00 | -22,400,000.00 |
| 3. 其他 | | | | | | | | | | | |
| (四) 所有者权益内部结转 | | | | | | | | | | | |
| 1. 资本公积转增资本(或股本) | | | | | | | | | | | |
| 2. 盈余公积转增资本(或股本) | | | | | | | | | | | |
| 3. 盈余公积弥补亏损 | | | | | | | | | | | |
| 4. 设定受益计划变动额结转留存收益 | | | | | | | | | | | |
| 5. 其他综合收益结转留存收益 | | | | | | | | | | | |
| 6. 其他 | | | | | | | | | | | |
| (五) 专项储备 | | | | | | | | | | | |
| 1. 本期提取 | | | | | | | | | | | |
| 2. 本期使用 | | | | | | | | | | | |
| (六) 其他 | | | | | | | | | | | |
| 四、本期期末余额 | 112,418,556.00 | | | | 395,015,387.33 | | | | 18,702,580.42 | 70,747,513.01 | 596,884,036.76 |

公司负责人：文永均

主管会计工作负责人：伍利

会计机构负责人：石杨

三、公司基本情况

1、公司概况

适用 不适用

成都圣诺生物科技股份有限公司（以下简称公司或本公司）前身系成都圣诺科技发展有限公司，由文永均、马兰文等自然人共同出资组建，于2001年7月23日在成都市工商行政管理局登记注册，总部位于四川省成都市。公司现持有统一社会信用代码为91510100730206481N的营业执照，注册资本15,738.5978万元，股份总数15,738.5978万股（每股面值1元），均为无限售条件的流通股份。公司股票已于2021年6月3日在上海证券交易所挂牌交易。

本公司属医药制造行业。主要经营活动为多肽原料药和制剂产品的研发、生产与销售，同时提供多肽创新药药学研究服务、多肽类产品定制生产服务以及左西孟旦制剂代加工和左西孟旦原料药生产与出口。

本财务报表业经公司2026年4月23日第五届董事会第二次会议批准对外报出。

四、财务报表的编制基础

1、编制基础

本公司财务报表以持续经营为编制基础。

2、持续经营

适用 不适用

本公司不存在导致对报告期末起12个月内的持续经营能力产生重大疑虑的事项或情况。

五、重要会计政策及会计估计

具体会计政策和会计估计提示：

适用 不适用

提示：本公司根据实际生产经营特点针对金融工具减值、固定资产折旧、在建工程、无形资产、收入确认等交易或事项制定了具体会计政策和会计估计。

1、遵循企业会计准则的声明

本公司所编制的财务报表符合企业会计准则的要求，真实、完整地反映了公司的财务状况、经营成果、股东权益变动和现金流量等有关信息。

2、会计期间

本公司会计年度自公历1月1日起至12月31日止。

3、营业周期

√适用 □不适用

公司经营业务的营业周期较短，以 12 个月作为资产和负债的流动性划分标准。

4、记账本位币

本公司的记账本位币为人民币。

5、重要性标准确定方法和选择依据

√适用 □不适用

| 涉及重要性标准判断的披露事项 | 该事项在本财务报表附注中的披露位置 | 重要性标准确定方法和选择依据 |
|-----------------------------|-------------------|--|
| 重要的单项计提坏账准备的应收账款 | 第八节之七.5 | 单项金额超过资产总额 0.3%且金额大于 300 万 |
| 重要的应收账款坏账准备收回或转回 | 第八节之七.5 | 单项金额超过资产总额 0.3%且金额大于 300 万 |
| 重要的单项计提减值准备的合同资产 | 第八节之七.6 | 单项金额超过资产总额 0.3%且金额大于 300 万 |
| 重要的在建工程项目 | 第八节之七.22 | 单项金额超过资产总额 0.3%且金额大于 300 万 |
| 重要的账龄超过 1 年的应付账款 | 第八节之七.36 | 单项金额超过资产总额 0.3%且金额大于 300 万 |
| 重要的账龄超过 1 年的其他应付款 | 第八节之七.41 | 单项金额超过资产总额 0.3%且金额大于 300 万 |
| 重要的投资活动现金流量 | 第八节之七.78 (2) | 单项投资活动现金流量金额超过资产总额 0.3%且金额大于 300 万 |
| 重要的合营企业、联营企业、共同经营 | 第八节之十.4 | 资产总额超过合并资产总额的 10%或利润总额绝对值超过合并利润总额的 10%且金额绝对值大于 1,000 万元的公司 |
| 重要的承诺及或有事项、资产负债表日后事项、其他重要事项 | 第八节之十六、十七、十八 | 涉及金额超过合并资产总额 0.3%的事项、资产负债表日后利润分配情况 |

6、同一控制下和非同一控制下企业合并的会计处理方法

√适用 □不适用

1. 同一控制下企业合并的会计处理方法

公司在企业合并中取得的资产和负债，按照合并日被合并方在最终控制方合并财务报表中的账面价值计量。公司按照被合并方所有者权益在最终控制方合并财务报表中的账面价值份额与支付的合并对价账面价值或发行股份面值总额的差额，调整资本公积；资本公积不足冲减的，调整留存收益。

2. 非同一控制下企业合并的会计处理方法

公司在购买日对合并成本大于合并中取得的被购买方可辨认净资产公允价值份额的差额，确认为商誉；如果合并成本小于合并中取得的被购买方可辨认净资产公允价值份额，首先对取得的被购买方各项可辨认资产、负债及或有负债的公允价值以及合并成本的计量进行复核，经复核后合并成本仍小于合并中取得的被购买方可辨认净资产公允价值份额的，其差额计入当期损益。

7、控制的判断标准和合并财务报表的编制方法

适用 不适用

1. 控制的判断

拥有对被投资方的权力，通过参与被投资方的相关活动而享有可变回报，并且有能力运用对被投资方的权力影响其可变回报金额的，认定为控制。

2. 合并财务报表的编制方法

母公司将其控制的所有子公司纳入合并财务报表的合并范围。合并财务报表以母公司及其子公司的财务报表为基础，根据其他有关资料，由母公司按照《企业会计准则第33号——合并财务报表》编制。

8、合营安排分类及共同经营会计处理方法

适用 不适用

9、现金及现金等价物的确定标准

现金等价物是指企业持有的期限短（一般指从购买日起三个月内到期）、流动性强、易于转换为已知金额现金、价值变动风险很小的投资。

10、外币业务和外币报表折算

适用 不适用

外币交易在初始确认时，采用交易发生日的即期汇率折算为人民币金额。资产负债表日，外币货币性项目采用资产负债表日即期汇率折算，因汇率不同而产生的汇兑差额，除与购建符合资本化条件资产有关的外币专门借款本金及利息的汇兑差额外，计入当期损益；以历史成本计量的外币非货币性项目仍采用交易发生日的即期汇率折算，不改变其人民币金额；以公允价值计量的外币非货币性项目，采用公允价值确定日的即期汇率折算，差额计入当期损益或其他综合收益。

11、金融工具

适用 不适用

1. 金融资产和金融负债的分类

金融资产在初始确认时划分为以下三类：（1）以摊余成本计量的金融资产；（2）以公允价值计量且其变动计入其他综合收益的金融资产；（3）以公允价值计量且其变动计入当期损益的金融资产。

金融负债在初始确认时划分为以下四类：(1) 以公允价值计量且其变动计入当期损益的金融负债；(2) 金融资产转移不符合终止确认条件或继续涉入被转移金融资产所形成的金融负债；(3) 不属于上述(1)或(2)的财务担保合同，以及不属于上述(1)并以低于市场利率贷款的贷款承诺；(4) 以摊余成本计量的金融负债。

2. 金融资产和金融负债的确认依据、计量方法和终止确认条件

(1) 金融资产和金融负债的确认依据和初始计量方法

公司成为金融工具合同的一方时，确认一项金融资产或金融负债。初始确认金融资产或金融负债时，按照公允价值计量；对于以公允价值计量且其变动计入当期损益的金融资产和金融负债，相关交易费用直接计入当期损益；对于其他类别的金融资产或金融负债，相关交易费用计入初始确认金额。但是，公司初始确认的应收账款未包含重大融资成分或公司不考虑未超过一年的合同中的融资成分的，按照《企业会计准则第14号——收入》所定义的交易价格进行初始计量。

(2) 金融资产的后续计量方法

1) 以摊余成本计量的金融资产

采用实际利率法，按照摊余成本进行后续计量。以摊余成本计量且不属于任何套期关系的一部分的金融资产所产生的利得或损失，在终止确认、重分类、按照实际利率法摊销或确认减值时，计入当期损益。

2) 以公允价值计量且其变动计入其他综合收益的债务工具投资

采用公允价值进行后续计量。采用实际利率法计算的利息、减值损失或利得及汇兑损益计入当期损益，其他利得或损失计入其他综合收益。终止确认时，将之前计入其他综合收益的累计利得或损失从其他综合收益中转出，计入当期损益。

3) 以公允价值计量且其变动计入其他综合收益的权益工具投资

采用公允价值进行后续计量。获得的股利（属于投资成本收回部分的除外）计入当期损益，其他利得或损失计入其他综合收益。终止确认时，将之前计入其他综合收益的累计利得或损失从其他综合收益中转出，计入留存收益。

4) 以公允价值计量且其变动计入当期损益的金融资产

采用公允价值进行后续计量，产生的利得或损失（包括利息和股利收入）计入当期损益，除非该金融资产属于套期关系的一部分。

(3) 金融负债的后续计量方法

1) 以公允价值计量且其变动计入当期损益的金融负债

此类金融负债包括交易性金融负债（含属于金融负债的衍生工具）和指定为以公允价值计量且其变动计入当期损益的金融负债。对于此类金融负债以公允价值进行后续计量。因公司自身信用风险变动引起的指定为以公允价值计量且其变动计入当期损益的金融负债的公允价值变动金额计入其他综合收益，除非该处理会造成或扩大损益中的会计错配。此类金融负债产生的其他利得

或损失（包括利息费用、除因公司自身信用风险变动引起的公允价值变动）计入当期损益，除非该金融负债属于套期关系的一部分。终止确认时，将之前计入其他综合收益的累计利得或损失从其他综合收益中转出，计入留存收益。

2) 金融资产转移不符合终止确认条件或继续涉入被转移金融资产所形成的金融负债

按照《企业会计准则第23号——金融资产转移》相关规定进行计量。

3) 不属于上述1)或2)的财务担保合同，以及不属于上述1)并以低于市场利率贷款的贷款承诺

在初始确认后按照下列两项金额之中的较高者进行后续计量：①按照金融工具的减值规定确定的损失准备金额；②初始确认金额扣除按照《企业会计准则第14号——收入》相关规定所确定的累计摊销额后的余额。

4) 以摊余成本计量的金融负债

采用实际利率法以摊余成本计量。以摊余成本计量且不属于任何套期关系的一部分的金融负债所产生的利得或损失，在终止确认、按照实际利率法摊销时计入当期损益。

(4) 金融资产和金融负债的终止确认

1) 当满足下列条件之一时，终止确认金融资产：

①收取金融资产现金流量的合同权利已终止；

②金融资产已转移，且该转移满足《企业会计准则第23号——金融资产转移》关于金融资产终止确认的规定。

2) 当金融负债（或其一部分）的现时义务已经解除时，相应终止确认该金融负债（或该部分金融负债）。

3. 金融资产转移的确认依据和计量方法

公司转移了金融资产所有权上几乎所有的风险和报酬的，终止确认该金融资产，并将转移中产生或保留的权利和义务单独确认为资产或负债；保留了金融资产所有权上几乎所有的风险和报酬的，继续确认所转移的金融资产。公司既没有转移也没有保留金融资产所有权上几乎所有的风险和报酬的，分别下列情况处理：(1) 未保留对该金融资产控制的，终止确认该金融资产，并将转移中产生或保留的权利和义务单独确认为资产或负债；(2) 保留了对该金融资产控制的，按照继续涉入所转移金融资产的程度确认有关金融资产，并相应确认有关负债。

金融资产整体转移满足终止确认条件的，将下列两项金额的差额计入当期损益：(1) 所转移金融资产在终止确认日的账面价值；(2) 因转移金融资产而收到的对价，与原直接计入其他综合收益的公允价值变动累计额中对应终止确认部分的金额（涉及转移的金融资产为以公允价值计量且其变动计入其他综合收益的债务工具投资）之和。转移了金融资产的一部分，且该被转移部分整体满足终止确认条件的，将转移前金融资产整体的账面价值，在终止确认部分和继续确认部分之间，按照转移日各自的相对公允价值进行分摊，并将下列两项金额的差额计入当期损益：(1) 终

止确认部分的账面价值；(2) 终止确认部分的对价，与原直接计入其他综合收益的公允价值变动累计额中对应终止确认部分的金额（涉及转移的金融资产为以公允价值计量且其变动计入其他综合收益的债务工具投资）之和。

4. 金融资产和金融负债的公允价值确定方法

公司采用在当前情况下适用并且有足够可利用数据和其他信息支持的估值技术确定相关金融资产和金融负债的公允价值。公司将估值技术使用的输入值分以下层级，并依次使用：

(1) 第一层次输入值是在计量日能够取得的相同资产或负债在活跃市场上未经调整的报价；

(2) 第二层次输入值是除第一层次输入值外相关资产或负债直接或间接可观察的输入值，包括：活跃市场中类似资产或负债的报价；非活跃市场中相同或类似资产或负债的报价；除报价以外的其他可观察输入值，如在正常报价间隔期间可观察的利率和收益率曲线等；市场验证的输入值等；

(3) 第三层次输入值是相关资产或负债的不可观察输入值，包括不能直接观察或无法由可观察市场数据验证的利率、股票波动率、企业合并中承担的弃置义务的未来现金流量、使用自身数据作出的财务预测等。

5. 金融工具减值

公司以预期信用损失为基础，对以摊余成本计量的金融资产、以公允价值计量且其变动计入其他综合收益的债务工具投资、合同资产、租赁应收款、分类为以公允价值计量且其变动计入当期损益的金融负债以外的贷款承诺、不属于以公允价值计量且其变动计入当期损益的金融负债或不属于金融资产转移不符合终止确认条件或继续涉入被转移金融资产所形成的金融负债的财务担保合同进行减值处理并确认损失准备。

预期信用损失，是指以发生违约的风险为权重的金融工具信用损失的加权平均值。信用损失，是指公司按照原实际利率折现的、根据合同应收的所有合同现金流量与预期收取的所有现金流量之间的差额，即全部现金短缺的现值。其中，对于公司购买或源生的已发生信用减值的金融资产，按照该金融资产经信用调整的实际利率折现。

对于购买或源生的已发生信用减值的金融资产，公司在资产负债表日仅将自初始确认后整个存续期内预期信用损失的累计变动确认为损失准备。

对于由《企业会计准则第14号——收入》规范的交易形成，且不含重大融资成分或者公司不考虑不超过一年的合同中的融资成分的应收款项及合同资产，公司运用简化计量方法，按照相当于整个存续期内的预期信用损失金额计量损失准备。

除上述计量方法以外的金融资产，公司在每个资产负债表日评估其信用风险自初始确认后是否已经显著增加。如果信用风险自初始确认后已显著增加，公司按照整个存续期内预期信用损失的金额计量损失准备；如果信用风险自初始确认后未显著增加，公司按照该金融工具未来12个月内预期信用损失的金额计量损失准备。

公司利用可获得的合理且有依据的信息，包括前瞻性信息，通过比较金融工具在资产负债表日发生违约的风险与在初始确认日发生违约的风险，以确定金融工具的信用风险自初始确认后是否已显著增加。

于资产负债表日，若公司判断金融工具只具有较低的信用风险，则假定该金融工具的信用风险自初始确认后并未显著增加。

公司以单项金融工具或金融工具组合为基础评估预期信用风险和计量预期信用损失。当以金融工具组合为基础时，公司以共同风险特征为依据，将金融工具划分为不同组合。

公司在每个资产负债表日重新计量预期信用损失，由此形成的损失准备的增加或转回金额，作为减值损失或利得计入当期损益。对于以摊余成本计量的金融资产，损失准备抵减该金融资产在资产负债表中列示的账面价值；对于以公允价值计量且其变动计入其他综合收益的债权投资，公司在其他综合收益中确认其损失准备，不抵减该金融资产的账面价值。

金融资产和金融负债在资产负债表内分别列示，不相互抵销。但同时满足下列条件的，公司以相互抵销后的净额在资产负债表内列示：(1) 公司具有抵销已确认金额的法定权利，且该种法定权利是当前可执行的；(2) 公司计划以净额结算，或同时变现该金融资产和清偿该金融负债。

12、应收票据

适用 不适用

按照信用风险特征组合计提坏账准备的组合类别及确定依据

适用 不适用

参考历史信用损失经验，结合当前状况以及对未来经济状况的预测，通过违约风险敞口和整个存续期预期信用损失率，计算预期信用损失。

基于账龄确认信用风险特征组合的账龄计算方法

适用 不适用

按照单项计提坏账准备的单项计提判断标准

适用 不适用

13、应收账款

适用 不适用

按照信用风险特征组合计提坏账准备的组合类别及确定依据

适用 不适用

| 账龄 | 应收账款预期信用损失率% |
|------------|--------------|
| 1年以内（含，下同） | 5 |
| 1-2年 | 10 |
| 2-3年 | 20 |
| 3-4年 | 50 |
| 4-5年 | 80 |
| 5年以上 | 100 |

基于账龄确认信用风险特征组合的账龄计算方法

适用 不适用

按照单项计提坏账准备的认定单项计提判断标准

适用 不适用

对信用风险与组合信用风险显著不同的应收款项，公司按单项计提预期信用损失。

14、应收款项融资

适用 不适用

按照信用风险特征组合计提坏账准备的组合类别及确定依据

适用 不适用

参考历史信用损失经验，结合当前状况以及对未来经济状况的预测，通过违约风险敞口和整个存续期预期信用损失率，计算预期信用损失。

基于账龄确认信用风险特征组合的账龄计算方法

适用 不适用

按照单项计提坏账准备的单项计提判断标准

适用 不适用

15、其他应收款

适用 不适用

按照信用风险特征组合计提坏账准备的组合类别及确定依据

适用 不适用

参考历史信用损失经验，结合当前状况以及对未来经济状况的预测，编制其他应收款账龄与预期信用损失率对照表，计算预期信用损失。

基于账龄确认信用风险特征组合的账龄计算方法

适用 不适用

| 账龄 | 其他应收款预期信用损失率（%） |
|------------|-----------------|
| 1年以内（含，下同） | 5 |
| 1-2年 | 10 |
| 2-3年 | 20 |
| 3-4年 | 50 |
| 4-5年 | 80 |
| 5年以上 | 100 |

按照单项计提坏账准备的单项计提判断标准

适用 不适用

16、存货

适用 不适用

存货类别、发出计价方法、盘存制度、低值易耗品和包装物的摊销方法√适用 不适用

1. 存货的分类

存货包括在日常活动中持有以备出售的产成品或商品、处在生产过程中的在产品、在生产过程或提供劳务过程中耗用的材料和物料等。

2. 发出存货的计价方法

发出存货采用月末一次加权平均法，其中库存商品按批次进行结转，除库存商品外存货按存货种类进行结转。

3. 存货的盘存制度

存货的盘存制度为永续盘存制。

4. 低值易耗品和包装物的摊销方法

(1) 低值易耗品

按照一次转销法进行摊销。

(2) 包装物

按照一次转销法进行摊销。

存货跌价准备的确认标准和计提方法√适用 不适用

资产负债表日，存货采用成本与可变现净值孰低计量，按照成本高于可变现净值的差额计提存货跌价准备。直接用于出售的存货，在正常生产经营过程中以该存货的估计售价减去估计的销售费用和相关税费后的金额确定其可变现净值；需要经过加工的存货，在正常生产经营过程中以所生产的产成品的估计售价减去至完工时估计将要发生的成本、估计的销售费用和相关税费后的金额确定其可变现净值；资产负债表日，同一项存货中一部分有合同价格约定、其他部分不存在合同价格的，分别确定其可变现净值，并与其对应的成本进行比较，分别确定存货跌价准备的计提或转回的金额。

按照组合计提存货跌价准备的组合类别及确定依据、不同类别存货可变现净值的确定依据 适用 不适用**基于库龄确认存货可变现净值的各库龄组合可变现净值的计算方法和确定依据** 适用 不适用**17、合同资产**√适用 不适用**合同资产的确认方法及标准**√适用 不适用

公司根据履行履约义务与客户付款之间的关系在资产负债表中列示合同资产或合同负债。公司将同一合同下的合同资产和合同负债相互抵销后以净额列示。公司将拥有的、无条件(即，仅取决于时间流逝)向客户收取对价的权利作为应收款项列示，将已向客户转让商品而有权收取对价的

权利（该权利取决于时间流逝之外的其他因素）作为合同资产列示。公司将已收或应收客户对价而应向客户转让商品的义务作为合同负债列示。

按照信用风险特征组合计提坏账准备的组合类别及确定依据

适用 不适用

账龄

基于账龄确认信用风险特征组合的账龄计算方法

适用 不适用

| 账龄 | 合同资产 预期信用损失率(%) |
|------------|--------------------|
| 1年以内（含，下同） | 5 |
| 1-2年 | 10 |
| 2-3年 | 20 |
| 3-4年 | 50 |
| 4-5年 | 80 |
| 5年以上 | 100 |

按照单项计提坏账准备的认定单项计提判断标准

适用 不适用

对信用风险与组合信用风险显著不同的合同资产，公司按单项计提预期信用损失。

18、持有待售的非流动资产或处置组

适用 不适用

划分为持有待售的非流动资产或处置组的确认标准和会计处理方法

适用 不适用

终止经营的认定标准和列报方法

适用 不适用

19、长期股权投资

适用 不适用

1. 共同控制、重大影响的判断

按照相关约定对某项安排存在共有的控制，并且该安排的相关活动必须经过分享控制权的参与方一致同意后才能决策，认定为共同控制。对被投资单位的财务和经营政策有参与决策的权力，但并不能够控制或者与其他方一起共同控制这些政策的制定，认定为重大影响。

2. 投资成本的确定

(1) 同一控制下的企业合并形成的，合并方以支付现金、转让非现金资产、承担债务或发行权益性证券作为合并对价的，在合并日按照取得被合并方所有者权益在最终控制方合并财务报表中的账面价值的份额作为其初始投资成本。长期股权投资初始投资成本与支付的合并对价的账面价值或发行股份的面值总额之间的差额调整资本公积；资本公积不足冲减的，调整留存收益。

公司通过多次交易分步实现同一控制下企业合并形成的长期股权投资，判断是否属于“一揽子交易”。属于“一揽子交易”的，把各项交易作为一项取得控制权的交易进行会计处理。不属于“一揽子交易”的，在合并日，根据合并后应享有被合并方净资产在最终控制方合并财务报表中的账面价值的份额确定初始投资成本。合并日长期股权投资的初始投资成本，与达到合并前的长期股权投资账面价值加上合并日进一步取得股份新支付对价的账面价值之和的差额，调整资本公积；资本公积不足冲减的，调整留存收益。

(2) 非同一控制下的企业合并形成的，在购买日按照支付的合并对价的公允价值作为其初始投资成本。

公司通过多次交易分步实现非同一控制下企业合并形成的长期股权投资，区分个别财务报表和合并财务报表进行相关会计处理：

1) 在个别财务报表中，按照原持有的股权投资的账面价值加上新增投资成本之和，作为改按成本法核算的初始投资成本。

2) 在合并财务报表中，判断是否属于“一揽子交易”。属于“一揽子交易”的，把各项交易作为一项取得控制权的交易进行会计处理。不属于“一揽子交易”的，对于购买日之前持有的被购买方的股权，按照该股权在购买日的公允价值进行重新计量，公允价值与其账面价值的差额计入当期投资收益；购买日之前持有的被购买方的股权涉及权益法核算下的其他综合收益等的，与其相关的其他综合收益等转为购买日所属当期收益。但由于被投资方重新计量设定受益计划净负债或净资产变动而产生的其他综合收益除外。

(3) 除企业合并形成以外的：以支付现金取得的，按照实际支付的购买价款作为其初始投资成本；以发行权益性证券取得的，按照发行权益性证券的公允价值作为其初始投资成本；以债务重组方式取得的，按《企业会计准则第12号——债务重组》确定其初始投资成本；以非货币性资产交换取得的，按《企业会计准则第7号——非货币性资产交换》确定其初始投资成本。

3. 后续计量及损益确认方法

对被投资单位实施控制的长期股权投资采用成本法核算；对联营企业和合营企业的长期股权投资，采用权益法核算。

4. 通过多次交易分步处置对子公司投资至丧失控制权的处理方法

(1) 是否属于“一揽子交易”的判断原则

通过多次交易分步处置对子公司股权投资直至丧失控制权的，公司结合分步交易的各个步骤的交易协议条款、分别取得的处置对价、出售股权的对象、处置方式、处置时点等信息来判断分步交易是否属于“一揽子交易”。各项交易的条款、条件以及经济影响符合以下一种或多种情况，通常表明多次交易事项属于“一揽子交易”：

- 1) 这些交易是同时或者在考虑了彼此影响的情况下订立的；
- 2) 这些交易整体才能达成一项完整的商业结果；
- 3) 一项交易的发生取决于其他至少一项交易的发生；

4) 一项交易单独看是不经济的，但是和其他交易一并考虑时是经济的。

(2) 不属于“一揽子交易”的会计处理

1) 个别财务报表

对处置的股权，其账面价值与实际取得价款之间的差额，计入当期损益。对于剩余股权，对被投资单位仍具有重大影响或者与其他方一起实施共同控制的，转为权益法核算；不能再对被投资单位实施控制、共同控制或重大影响的，按照《企业会计准则第 22 号——金融工具确认和计量》的相关规定进行核算。

2) 合并财务报表

在丧失控制权之前，处置价款与处置长期股权投资相对应享有子公司自购买日或合并日开始持续计算的净资产份额之间的差额，调整资本公积（资本溢价），资本溢价不足冲减的，冲减留存收益。

丧失对原子公司控制权时，对于剩余股权，按照其在丧失控制权日的公允价值进行重新计量。处置股权取得的对价与剩余股权公允价值之和，减去按原持股比例计算应享有原有子公司自购买日或合并日开始持续计算的净资产的份额之间的差额，计入丧失控制权当期的投资收益，同时冲减商誉。与原有子公司股权投资相关的其他综合收益等，应当在丧失控制权时转为当期投资收益。

(3) 属于“一揽子交易”的会计处理

1) 个别财务报表

将各项交易作为一项处置子公司并丧失控制权的交易进行会计处理。但是，在丧失控制权之前每一次处置价款与处置投资对应的长期股权投资账面价值之间的差额，在个别财务报表中确认为其他综合收益，在丧失控制权时一并转入丧失控制权当期的损益。

2) 合并财务报表

将各项交易作为一项处置子公司并丧失控制权的交易进行会计处理。但是，在丧失控制权之前每一次处置价款与处置投资对应的享有该子公司净资产份额的差额，在合并财务报表中确认为其他综合收益，在丧失控制权时一并转入丧失控制权当期的损益。

20、投资性房地产

(1). 如果采用成本计量模式的：

折旧或摊销方法

1. 投资性房地产包括已出租的土地使用权、持有并准备增值后转让的土地使用权和已出租的建筑物。

2. 投资性房地产按照成本进行初始计量，采用成本模式进行后续计量，并采用与固定资产和无形资产相同的方法计提折旧或进行摊销。

21、固定资产

(1). 确认条件

√适用 □不适用

固定资产是指为生产商品、提供劳务、出租或经营管理而持有的，使用年限超过一个会计年度的有形资产。固定资产在同时满足经济利益很可能流入、成本能够可靠计量时予以确认。

(2). 折旧方法

√适用 □不适用

| 类别 | 折旧方法 | 折旧年限（年） | 残值率 | 年折旧率 |
|--------|-------|---------|------------|-------------|
| 房屋及建筑物 | 年限平均法 | 5、20 | 5.00-10.00 | 4.50-19.00 |
| 通用设备 | 年限平均法 | 3-10 | 0.00-10.00 | 9.00-31.67 |
| 专用设备 | 年限平均法 | 3-10 | 0.00-10.00 | 9.00-31.67 |
| 运输工具 | 年限平均法 | 4-5 | 5.00-10.00 | 18.00-23.75 |
| 其他设备 | 年限平均法 | 3-5 | 5.00-10.00 | 18.00-31.67 |

22、在建工程

√适用 □不适用

1. 在建工程同时满足经济利益很可能流入、成本能够可靠计量则予以确认。在建工程按建造该项资产达到预定可使用状态前所发生的实际成本计量。

2. 在建工程达到预定可使用状态时，按工程实际成本转入固定资产。已达到预定可使用状态但尚未办理竣工决算的，先按估计价值转入固定资产，待办理竣工决算后再按实际成本调整原暂估价值，但不再调整原已计提的折旧。

| 类别 | 在建工程结转为固定资产的标准和时点 |
|--------|-------------------------------|
| 房屋及建筑物 | 主体建设工程及配套工程已实质完工、达到预定设计要求并经验收 |
| 机器设备 | 安装调试后达到设计要求或合同规定的标准 |

23、借款费用

√适用 □不适用

1. 借款费用资本化的确认原则

公司发生的借款费用，可直接归属于符合资本化条件的资产的购建或者生产的，予以资本化，计入相关资产成本；其他借款费用，在发生时确认为费用，计入当期损益。

2. 借款费用资本化期间

(1) 当借款费用同时满足下列条件时，开始资本化：1) 资产支出已经发生；2) 借款费用已经发生；3) 为使资产达到预定可使用或可销售状态所必要的购建或者生产活动已经开始。

(2) 若符合资本化条件的资产在购建或者生产过程中发生非正常中断，并且中断时间连续超过3个月，暂停借款费用的资本化；中断期间发生的借款费用确认为当期费用，直至资产的购建

或者生产活动重新开始。

(3) 当所购建或者生产符合资本化条件的资产达到预定可使用或可销售状态时，借款费用停止资本化。

3. 借款费用资本化率以及资本化金额

为购建或者生产符合资本化条件的资产而借入专门借款的，以专门借款当期实际发生的利息费用（包括按照实际利率法确定的折价或溢价的摊销），减去将尚未动用的借款资金存入银行取得的利息收入或进行暂时性投资取得的投资收益后的金额，确定应予资本化的利息金额；为购建或者生产符合资本化条件的资产占用了一般借款的，根据累计资产支出超过专门借款的资产支出加权平均数乘以占用一般借款的资本化率，计算确定一般借款应予资本化的利息金额。

24、生物资产

适用 不适用

25、油气资产

适用 不适用

26、无形资产

(1). 使用寿命及其确定依据、估计情况、摊销方法或复核程序

适用 不适用

1. 无形资产包括土地使用权、专利权及非专利技术等，按成本进行初始计量。

2. 使用寿命有限的无形资产，在使用寿命内按照与该项无形资产有关的经济利益的预期实现方式系统合理地摊销，无法可靠确定预期实现方式的，采用直线法摊销。具体如下：

| 项 目 | 使用寿命及其确定依据 | 摊销方法 |
|-------|---------------------|------|
| 土地使用权 | 按产权登记期限确定使用寿命为 50 年 | 直线法 |
| 专利权 | 按预期受益期限确定使用寿命为 10 年 | 直线法 |

(2). 研发支出的归集范围及相关会计处理方法

适用 不适用

3. 研发支出的归集范围

(1) 人员人工费用

人员人工费用包括公司研发人员的工资薪金、基本养老保险费、基本医疗保险费、失业保险费、工伤保险费、生育保险费和住房公积金，以及外聘研发人员的劳务费用。

研发人员同时服务于多个研究开发项目的，人工费用的确认依据公司管理部门提供的各研究开发项目研发人员的工时记录，在不同研究开发项目间接比例分配。

直接从事研发活动的人员、外聘研发人员同时从事非研发活动的，公司根据研发人员在不同岗位的工时记录，将其实际发生的人员人工费用，按实际工时占比等合理方法在研发费用和生产经营费用间分配。

(2) 直接投入费用

直接投入费用是指公司为实施研究开发活动而实际发生的相关支出。包括：1) 直接消耗的材料、燃料和动力费用；2) 用于中间试验和产品试制的模具、工艺装备开发及制造费，不构成固定资产的样品、样机及一般测试手段购置费，试制产品的检验费；3) 用于研究开发活动的仪器、设备的运行维护、调整、检验、检测、维修等费用。

(3) 折旧费用与长期待摊费用

折旧费用是指用于研究开发活动的仪器、设备和在用建筑物的折旧费。

用于研发活动的仪器、设备及在用建筑物，同时又用于非研发活动的，对该类仪器、设备、在用建筑物使用情况做必要记录，并将其实际发生的折旧费按实际工时和使用面积等因素，采用合理方法在研发费用和生产经营费用间分配。

长期待摊费用是指研发设施的改建、改装、装修和修理过程中发生的长期待摊费用，按实际支出进行归集，在规定的期限内分期平均摊销。

(4) 委托外部研究开发费用

委托外部研究开发费用是指公司委托境内外其他机构或个人进行研究开发活动所发生的费用（研究开发活动成果为公司所拥有，且与公司的主要经营业务紧密相关）。

(5) 其他费用

其他费用是指上述费用之外与研究开发活动直接相关的其他费用，包括技术图书资料费、资料翻译费、专家咨询费、高新科技研发保险费，研发成果的检索、论证、评审、鉴定、验收费用，知识产权的申请费、注册费、代理费，会议费、差旅费、通讯费等。

4. 内部研究开发项目研究阶段的支出，于发生时计入当期损益。内部研究开发项目开发阶段的支出，同时满足下列条件的，确认为无形资产：(1) 完成该无形资产以使其能够使用或出售在技术上具有可行性；(2) 具有完成该无形资产并使用或出售的意图；(3) 无形资产产生经济利益的方式，包括能够证明运用该无形资产生产的产品存在市场或无形资产自身存在市场，无形资产将在内部使用的，能证明其有用性；(4) 有足够的技术、财务资源和其他资源支持，以完成该无形资产的开发，并有能力使用或出售该无形资产；(5) 归属于该无形资产开发阶段的支出能够可靠地计量。

5. 公司划分内部研究开发项目研究阶段支出和开发阶段支出的具体标准：

对于自行研发的创新药项目，将项目立项至进入临床试验III期的期间确认为研究阶段，将进入临床试验III期后至取得生产批件的期间确认为开发阶段。

对于自行研发的仿制药项目，将项目立项至取得临床试验批件的期间确认为研究阶段，将取得临床试验批件后至取得生产批件的期间确认为开发阶段。

对于无需进行临床试验的药品研究开发项目，考虑到申报流程的合理及谨慎性，全部予以费用化。

27、长期资产减值

适用 不适用

对长期股权投资、采用成本模式计量的投资性房地产、固定资产、在建工程、采用成本模式计量的生产性生物资产、油气资产、使用权资产、使用寿命有限的无形资产等长期资产，在资产负债表日有迹象表明发生减值的，估计其可收回金额。对因企业合并所形成的商誉和使用寿命不确定的无形资产，无论是否存在减值迹象，每年都进行减值测试。商誉结合与其相关的资产组或者资产组组合进行减值测试。

若上述长期资产的可收回金额低于其账面价值的，按其差额确认资产减值准备并计入当期损益。

28、长期待摊费用

适用 不适用

长期待摊费用核算已经支出，摊销期限在1年以上（不含1年）的各项费用。长期待摊费用按实际发生额入账，在受益期或规定的期限内分期平均摊销。如果长期待摊的费用项目不能使以后会计期间受益则将尚未摊销的该项目的摊余价值全部转入当期损益。

29、合同负债

适用 不适用

公司根据履行履约义务与客户付款之间的关系在资产负债表中列示合同资产或合同负债。公司将同一合同下的合同资产和合同负债相互抵销后以净额列示。

公司将拥有的、无条件（即，仅取决于时间流逝）向客户收取对价的权利作为应收款项列示，将已向客户转让商品而有权收取对价的权利（该权利取决于时间流逝之外的其他因素）作为合同资产列示。

公司将已收或应收客户对价而应向客户转让商品的义务作为合同负债列示。

30、职工薪酬

(1). 短期薪酬的会计处理方法

适用 不适用

在职工为公司提供服务的会计期间，将实际发生的短期薪酬确认为负债，并计入当期损益或相关资产成本

(2). 离职后福利的会计处理方法

适用 不适用

离职后福利分为设定提存计划和设定受益计划。

(1) 在职工为公司提供服务的会计期间，根据设定提存计划计算的应缴存金额确认为负债，并计入当期损益或相关资产成本。

(2) 对设定受益计划的会计处理通常包括下列步骤：

1) 根据预期累计福利单位法，采用无偏且相互一致的精算假设对有关人口统计变量和财务变量等作出估计，计量设定受益计划所产生的义务，并确定相关义务的所属期间。同时，对设定受益计划所产生的义务予以折现，以确定设定受益计划义务的现值和当期服务成本；

2) 设定受益计划存在资产的，将设定受益计划义务现值减去设定受益计划资产公允价值所形成的赤字或盈余确认为一项设定受益计划净负债或净资产。设定受益计划存在盈余的，以设定受益计划的盈余和资产上限两项的孰低者计量设定受益计划净资产；

3) 期末，将设定受益计划产生的职工薪酬成本确认为服务成本、设定受益计划净负债或净资产的利息净额以及重新计量设定受益计划净负债或净资产所产生的变动等三部分，其中服务成本和设定受益计划净负债或净资产的利息净额计入当期损益或相关资产成本，重新计量设定受益计划净负债或净资产所产生的变动计入其他综合收益，并且在后续会计期间不允许转回至损益，但可以在权益范围内转移这些在其他综合收益确认的金额。

(3). 辞退福利的会计处理方法

适用 不适用

向职工提供的辞退福利，在下列两者孰早日确认辞退福利产生的职工薪酬负债，并计入当期损益：(1) 公司不能单方面撤回因解除劳动关系计划或裁减建议所提供的辞退福利时；(2) 公司确认与涉及支付辞退福利的重组相关的成本或费用时。

(4). 其他长期职工福利的会计处理方法

适用 不适用

向职工提供的其他长期福利，符合设定提存计划条件的，按照设定提存计划的有关规定进行会计处理；除此之外的其他长期福利，按照设定受益计划的有关规定进行会计处理，为简化相关会计处理，将其产生的职工薪酬成本确认为服务成本、其他长期职工福利净负债或净资产的利息净额以及重新计量其他长期职工福利净负债或净资产所产生的变动等组成项目的总净额计入当期损益或相关资产成本。

31、预计负债

适用 不适用

1. 因对外提供担保、诉讼事项、产品质量保证、亏损合同等或有事项形成的义务成为公司承担的现时义务，履行该义务很可能导致经济利益流出公司，且该义务的金额能够可靠的计量时，

公司将该项义务确认为预计负债。

2. 公司按照履行相关现时义务所需支出的最佳估计数对预计负债进行初始计量，并在资产负债表日对预计负债的账面价值进行复核。

32、股份支付

适用 不适用

1. 股份支付的种类

包括以权益结算的股份支付和以现金结算的股份支付。

2. 实施、修改、终止股份支付计划的相关会计处理

(1) 以权益结算的股份支付

授予后立即可行权的换取职工服务的以权益结算的股份支付，在授予日按照权益工具的公允价值计入相关成本或费用，相应调整资本公积。完成等待期内的服务或达到规定业绩条件才可行权的换取职工服务的以权益结算的股份支付，在等待期内的每个资产负债表日，以对可行权权益工具数量的最佳估计为基础，按权益工具授予日的公允价值，将当期取得的服务计入相关成本或费用，相应调整资本公积。

换取其他方服务的权益结算的股份支付，如果其他方服务的公允价值能够可靠计量的，按照其他方服务在取得日的公允价值计量；如果其他方服务的公允价值不能可靠计量，但权益工具的公允价值能够可靠计量的，按照权益工具在服务取得日的公允价值计量，计入相关成本或费用，相应增加所有者权益。

(2) 以现金结算的股份支付

授予后立即可行权的换取职工服务的以现金结算的股份支付，在授予日按公司承担负债的公允价值计入相关成本或费用，相应增加负债。完成等待期内的服务或达到规定业绩条件才可行权的换取职工服务的以现金结算的股份支付，在等待期内的每个资产负债表日，以对可行权情况的最佳估计为基础，按公司承担负债的公允价值，将当期取得的服务计入相关成本或费用和相应的负债。

(3) 修改、终止股份支付计划

如果修改增加了所授予的权益工具的公允价值，公司按照权益工具公允价值的增加相应地确认取得服务的增加；如果修改增加了所授予的权益工具的数量，公司将增加的权益工具的公允价值相应地确认为取得服务的增加；如果公司按照有利于职工的方式修改可行权条件，公司在处理可行权条件时，考虑修改后的可行权条件。

如果修改减少了授予的权益工具的公允价值，公司继续以权益工具在授予日的公允价值为基础，确认取得服务的金额，而不考虑权益工具公允价值的减少；如果修改减少了授予的权益工具的数量，公司将减少部分作为已授予的权益工具的取消来进行处理；如果以不利于职工的方式修改了可行权条件，在处理可行权条件时，不考虑修改后的可行权条件。

如果公司在等待期内取消了所授予的权益工具或结算了所授予的权益工具（因未满足可行权条件而被取消的除外），则将取消或结算作为加速可行权处理，立即确认原本在剩余等待期内确认的金额。

33、优先股、永续债等其他金融工具

适用 不适用

34、收入

(1). 按照业务类型披露收入确认和计量所采用的会计政策

适用 不适用

1. 收入确认原则

于合同开始日，公司对合同进行评估，识别合同所包含的各单项履约义务，并确定各单项履约义务是在某一时段内履行，还是在某一时点履行。

满足下列条件之一时，属于在某一时段内履行履约义务，否则，属于在某一时点履行履约义务：(1) 客户在公司履约的同时即取得并消耗公司履约所带来的经济利益；(2) 客户能够控制公司履约过程中在建商品；(3) 公司履约过程中所产出的商品具有不可替代用途，且公司在整个合同期间内有权就累计至今已完成的履约部分收取款项。

对于在某一时段内履行的履约义务，公司在该段时间内按照履约进度确认收入。履约进度不能合理确定时，已经发生的成本预计能够得到补偿的，按照已经发生的成本金额确认收入，直到履约进度能够合理确定为止。对于在某一时点履行的履约义务，在客户取得相关商品或服务控制权时点确认收入。在判断客户是否已取得商品控制权时，公司考虑下列迹象：(1) 公司就该商品享有现时收款权利，即客户就该商品负有现时付款义务；(2) 公司已将该商品的法定所有权转移给客户，即客户已拥有该商品的法定所有权；(3) 公司已将该商品实物转移给客户，即客户已实物占有该商品；(4) 公司已将该商品所有权上的主要风险和报酬转移给客户，即客户已取得该商品所有权上的主要风险和报酬；(5) 客户已接受该商品；(6) 其他表明客户已取得商品控制权的迹象。

2. 收入计量原则

(1) 公司按照分摊至各单项履约义务的交易价格计量收入。交易价格是公司因向客户转让商品或服务而预期有权收取的对价金额，不包括代第三方收取的款项以及预期将退还给客户的款项。

(2) 合同中存在可变对价的，公司按照期望值或最可能发生金额确定可变对价的最佳估计数，但包含可变对价的交易价格，不超过在相关不确定性消除时累计已确认收入极可能不会发生重大转回的金额。

(3) 合同中存在重大融资成分的，公司按照假定客户在取得商品或服务控制权时即以现金支付的应付金额确定交易价格。该交易价格与合同对价之间的差额，在合同期间内采用实际利率法摊销。合同开始日，公司预计客户取得商品或服务控制权与客户支付价款间隔不超过一年的，不

考虑合同中存在的重大融资成分。

(4) 合同中包含两项或多项履约义务的，公司于合同开始日，按照各单项履约义务所承诺商品的单独售价的相对比例，将交易价格分摊至各单项履约义务。

3. 收入确认的具体方法

1) 按时点确认的收入

公司销售多肽类产品、制剂代加工和技术转让业务，属于在某一时点履行的履约义务。

内销产品收入确认需满足以下条件：公司已根据合同约定将产品交付给客户且客户已接受该商品，已经收回货款或取得了收款凭证且相关的经济利益很可能流入，商品所有权上的主要风险和报酬已转移，商品的法定所有权已转移。外销产品收入确认需满足以下条件：公司已根据合同约定将产品报关，取得提单或签收单，已经收回货款或取得了收款凭证且相关的经济利益很可能流入，商品所有权上的主要风险和报酬已转移，商品的法定所有权已转移。

(2) 按履约进度确认的收入

公司提供药学研究服务，由于公司履约的同时客户即取得并消耗公司履约所带来的经济利益，公司将其作为在某一时段内履行的履约义务，按照履约进度确认收入，履约进度不能合理确定的除外。公司按照产出法确定提供服务的履约进度。对于履约进度不能合理确定时，公司已经发生的成本预计能够得到补偿的，按照已经发生的成本金额确认收入，直到履约进度能够合理确定为止。

公司根据签订的药学研究服务合同中约定的节点将合同划分为几个阶段，将合同约定并经客户确认的合同节点(里程碑)作为履约进度确认提供的劳务收入。在达到合同节点里程碑时，根据合同节点里程碑为确认依据，于资产负债表日确认项目收入，将项目相关的成本结转计入当期成本；在资产负债表日，处于合同节点里程碑之间的已经发生并预计能够得到补偿的劳务成本结转计入当期成本，按同等金额确认该阶段所提供的劳务收入，直至履约进度能够确认为止。

(2). 同类业务采用不同经营模式涉及不同收入确认方式及计量方法

适用 不适用

35、合同成本

适用 不适用

36、政府补助

适用 不适用

1. 政府补助在同时满足下列条件时予以确认：(1) 公司能够满足政府补助所附的条件；(2) 公司能够收到政府补助。政府补助为货币性资产的，按照收到或应收的金额计量。政府补助为非货币性资产的，按照公允价值计量；公允价值不能可靠取得的，按照名义金额计量。

2. 与资产相关的政府补助判断依据及会计处理方法

政府文件规定用于购建或以其他方式形成长期资产的政府补助划分为与资产相关的政府补助。政府文件不明确的，以取得该补助必须具备的基本条件为基础进行判断，以购建或以其他方式形成长期资产为基本条件的作为与资产相关的政府补助。与资产相关的政府补助，冲减相关资产的账面价值或确认为递延收益。与资产相关的政府补助确认为递延收益的，在相关资产使用寿命内按照合理、系统的方法分期计入损益。按照名义金额计量的政府补助，直接计入当期损益。相关资产在使用寿命结束前被出售、转让、报废或发生毁损的，将尚未分配的相关递延收益余额转入资产处置当期的损益。

3. 与收益相关的政府补助判断依据及会计处理方法

除与资产相关的政府补助之外的政府补助划分为与收益相关的政府补助。对于同时包含与资产相关部分和与收益相关部分的政府补助，难以区分与资产相关或与收益相关的，整体归类为与收益相关的政府补助。与收益相关的政府补助，用于补偿以后期间的相关成本费用或损失的，确认为递延收益，在确认相关成本费用或损失的期间，计入当期损益或冲减相关成本；用于补偿已发生的相关成本费用或损失的，直接计入当期损益或冲减相关成本。

4. 与公司日常经营活动相关的政府补助，按照经济业务实质，计入其他收益或冲减相关成本费用。与公司日常活动无关的政府补助，计入营业外收支。

37、租赁

适用 不适用

作为承租方对短期租赁和低价值资产租赁进行简化处理的判断依据和会计处理方法

适用 不适用

1. 公司作为承租人

在租赁期开始日，公司将租赁期不超过 12 个月，且不包含购买选择权的租赁认定为短期租赁；将单项租赁资产为全新资产时价值较低的租赁认定为低价值资产租赁。公司转租或预期转租租赁资产的，原租赁不认定为低价值资产租赁。

对于所有短期租赁和低价值资产租赁，公司在租赁期内各个期间按照直线法将租赁付款额计入相关资产成本或当期损益。

除上述采用简化处理的短期租赁和低价值资产租赁外，在租赁期开始日，公司对租赁确认使用权资产和租赁负债。

(1) 使用权资产

使用权资产按照成本进行初始计量，该成本包括：1) 租赁负债的初始计量金额；2) 在租赁期开始日或之前支付的租赁付款额，存在租赁激励的，扣除已享受的租赁激励相关金额；3) 承租人发生的初始直接费用；4) 承租人为拆卸及移除租赁资产、复原租赁资产所在场地或将租赁资产恢复至租赁条款约定状态预计将发生的成本。

公司按照直线法对使用权资产计提折旧。能够合理确定租赁期届满时取得租赁资产所有权的，公司在租赁资产剩余使用寿命内计提折旧。无法合理确定租赁期届满时能够取得租赁资产所有权

的，公司在租赁期与租赁资产剩余使用寿命两者孰短的期间内计提折旧。

(2) 租赁负债

在租赁期开始日，公司将尚未支付的租赁付款额的现值确认为租赁负债。计算租赁付款额现值时采用租赁内含利率作为折现率，无法确定租赁内含利率的，采用公司增量借款利率作为折现率。租赁付款额与其现值之间的差额作为未确认融资费用，在租赁期各个期间内按照确认租赁付款额现值的折现率确认利息费用，并计入当期损益。未纳入租赁负债计量的可变租赁付款额于实际发生时计入当期损益。

租赁期开始日后，当实质固定付款额发生变动、担保余值预计的应付金额发生变化、用于确定租赁付款额的指数或比率发生变动、购买选择权、续租选择权或终止选择权的评估结果或实际行权情况发生变化时，公司按照变动后的租赁付款额的现值重新计量租赁负债，并相应调整使用权资产的账面价值，如使用权资产账面价值已调减至零，但租赁负债仍需进一步调减的，将剩余金额计入当期损益。

2. 售后租回

(1) 公司作为承租人

公司按照《企业会计准则第 14 号——收入》的规定，评估确定售后租回交易中的资产转让是否属于销售。

售后租回交易中的资产转让属于销售的，公司按原资产账面价值中与租回获得的使用权有关的部分，计量售后租回所形成的使用权资产，并仅就转让至出租人的权利确认相关利得或损失。

售后租回交易中的资产转让不属于销售的，公司继续确认被转让资产，同时确认一项与转让收入等额的金融负债，并按照《企业会计准则第 22 号——金融工具确认和计量》对该金融负债进行会计处理。

(2) 公司作为出租人

公司按照《企业会计准则第 14 号——收入》的规定，评估确定售后租回交易中的资产转让是否属于销售。

售后租回交易中的资产转让属于销售的，公司根据其他适用的企业会计准则对资产购买进行会计处理，并根据《企业会计准则第 21 号——租赁》对资产出租进行会计处理。

售后租回交易中的资产转让不属于销售的，公司不确认被转让资产，但确认一项与转让收入等额的金融资产，并按照《企业会计准则第 22 号——金融工具确认和计量》对该金融资产进行会计处理。

作为出租方的租赁分类标准和会计处理方法

适用 不适用

在租赁开始日，公司将实质上转移了与租赁资产所有权有关的几乎全部风险和报酬的租赁划分为融资租赁，除此之外的均为经营租赁。

(1) 经营租赁

公司在租赁期内各个期间按照直线法将租赁收款额确认为租金收入，发生的初始直接费用予以资本化并按照与租金收入确认相同的基础进行分摊，分期计入当期损益。公司取得的与经营租赁有关的未计入租赁收款额的可变租赁付款额在实际发生时计入当期损益。

(2) 融资租赁

在租赁期开始日，公司按照租赁投资净额（未担保余值和租赁期开始日尚未收到的租赁收款额按照租赁内含利率折现的现值之和）确认应收融资租赁款，并终止确认融资租赁资产。在租赁期的各个期间，公司按照租赁内含利率计算并确认利息收入。

公司取得的未纳入租赁投资净额计量的可变租赁付款额在实际发生时计入当期损益。

38、递延所得税资产/递延所得税负债

适用 不适用

1. 根据资产、负债的账面价值与其计税基础之间的差额（未作为资产和负债确认的项目按照税法规定可以确定其计税基础的，该计税基础与其账面数之间的差额），按照预期收回该资产或清偿该负债期间的适用税率计算确认递延所得税资产或递延所得税负债。

2. 确认递延所得税资产以很可能取得用来抵扣可抵扣暂时性差异的应纳税所得额为限。资产负债表日，有确凿证据表明未来期间很可能获得足够的应纳税所得额用来抵扣可抵扣暂时性差异的，确认以前会计期间未确认的递延所得税资产。

3. 资产负债表日，对递延所得税资产的账面价值进行复核，如果未来期间很可能无法获得足够的应纳税所得额用以抵扣递延所得税资产的利益，则减记递延所得税资产的账面价值。在很可能获得足够的应纳税所得额时，转回减记的金额。

4. 公司当期所得税和递延所得税作为所得税费用或收益计入当期损益，但不包括下列情况产生的所得税：（1）企业合并；（2）直接在所有者权益中确认的交易或者事项。

5. 同时满足下列条件时，公司将递延所得税资产及递延所得税负债以抵销后的净额列示：（1）拥有以净额结算当期所得税资产及当期所得税负债的法定权利；（2）递延所得税资产和递延所得税负债是与同一税收征管部门对同一纳税主体征收的所得税相关或者对不同的纳税主体相关，但在未来每一具有重要性的递延所得税资产和递延所得税负债转回的期间内，涉及的纳税主体意图以净额结算当期所得税资产及当期所得税负债或是同时取得资产、清偿债务。

39、其他重要的会计政策和会计估计

适用 不适用

40、重要会计政策和会计估计的变更

详见“重要事项”的“公司对会计政策、会计估计变更或重大会计差错更正原因和影响的分析说明”

41、2025 年起首次执行新会计准则或准则解释等涉及调整首次执行当年年初的财务报表

适用 不适用

42、其他

适用 不适用

六、税项

1、主要税种及税率

主要税种及税率情况

适用 不适用

| 税种 | 计税依据 | 税率 |
|---------|---|---|
| 增值税 | 以按税法规定计算的销售货物和应税劳务收入为基础计算销项税额，扣除当期允许抵扣的进项税额后，差额部分为应交增值税 | 3%、5%、6%、13%； 出口货物享受“免、抵、退”税政策，退税率 13% |
| 房产税 | 从价计征的，按房产原值一次减除 30%后余值的 1.2%计缴；从租计征的，按租金收入的 12%计缴 | 1.2%、12% |
| 城市维护建设税 | 实际缴纳的流转税税额 | 7%、5% |
| 教育费附加 | 实际缴纳的流转税税额 | 3% |
| 地方教育附加 | 实际缴纳的流转税税额 | 2% |
| 企业所得税 | 应纳税所得额 | 15%、20%、25% |

存在不同企业所得税税率纳税主体的，披露情况说明

适用 不适用

| 纳税主体名称 | 所得税税率（%） |
|----------------|----------|
| 本公司 | 15% |
| 成都圣诺生物制药有限公司 | 15% |
| 成都凯捷多肽科技有限公司 | 15% |
| 成都圣诺科肽药物研究有限公司 | 15% |
| 成都晖蓉生物科技有限公司 | 15% |
| 成都圣诺进出口有限公司 | 20% |
| 成都圣诺生物多肽科技有限公司 | 20% |
| 除上述以外的其他纳税主体 | 25% |

2、税收优惠

适用 不适用

1. 公司于 2023 年 12 月取得四川省科学技术厅颁发的编号为 GR202351004462 的高新技术企业证书，证书有效期三年。子公司成都圣诺生物制药有限公司于 2025 年 12 月取得四川省科学技术厅颁发的编号为 GR202551003887 的高新技术企业证书，证书有效期三年。本公司及子公司成都圣诺生物制药有限公司 2025 年适用 15%企业所得税税率。

2. 根据财政部、国家税务总局、国家发展改革委《关于延续西部大开发企业所得税政策的公告》（财政部税务总局国家发展改革委公告2020年第23号）规定：自2021年1月1日至2030年12月31日，对设在西部地区的鼓励类产业企业减按15%的税率征收企业所得税。本公司及子公司成都圣诺生物制药有限公司、成都凯捷多肽科技有限公司、成都圣诺科肽药物研究有限公司、成都晖蓉生物科技有限公司2025年适用15%企业所得税税率。

3. 根据《财政部税务总局关于进一步支持小微企业和个体工商户发展有关税费政策的公告》（财税〔2023〕12号）规定：对小型微利企业减按25%计入应纳税所得额，按20%的税率缴纳企业所得税政策延续执行至2027年12月31日。子公司成都圣诺进出口有限公司2025年享受上述优惠政策。

4. 根据《财政部 税务总局关于先进制造业企业增值税加计抵减政策的公告》（财政部税务总局公告2023年第43号）规定：自2023年1月1日至2027年12月31日，允许先进制造业企业按照当期可抵扣进项税额加计5%抵减应纳增值税税额（以下称加计抵减政策）。本公司及子公司成都圣诺生物制药有限公司2025年享受上述优惠政策。

3、其他

适用 不适用

七、合并财务报表项目注释

1、货币资金

适用 不适用

单位：元币种：人民币

| 项目 | 期末余额 | 期初余额 |
|---------------|----------------|----------------|
| 库存现金 | 102,383.62 | 85,579.82 |
| 银行存款 | 277,989,526.61 | 205,273,429.80 |
| 其他货币资金 | 2,960,460.11 | 13,346,126.97 |
| 存放财务公司存款 | | |
| 合计 | 281,052,370.34 | 218,705,136.59 |
| 其中：存放在境外的款项总额 | | |

其他说明

无

2、交易性金融资产

适用 不适用

单位：元币种：人民币

| 项目 | 期末余额 | 期初余额 | 指定理由和依据 |
|------------------------|---------------|---------------|---------|
| 以公允价值计量且其变动计入当期损益的金融资产 | 20,248,900.00 | 20,157,000.00 | / |
| 其中： | | | |
| 理财产品 | 20,248,900.00 | 20,157,000.00 | / |
| | | | / |

| | | | |
|--------------------------|---------------|---------------|---|
| 指定以公允价值计量且其变动计入当期损益的金融资产 | | | |
| 其中： | | | |
| | | | |
| 合计 | 20,248,900.00 | 20,157,000.00 | / |

其他说明：

适用 不适用

3、衍生金融资产

适用 不适用

4、应收票据

(1). 应收票据分类列示

适用 不适用

单位：元币种：人民币

| 项目 | 期末余额 | 期初余额 |
|--------|------|------------|
| 银行承兑票据 | | 914,693.39 |
| 商业承兑票据 | | |
| | | |
| 合计 | | 914,693.39 |

(2). 期末公司已质押的应收票据

适用 不适用

(3). 期末公司已背书或贴现且在资产负债表日尚未到期的应收票据

适用 不适用

(4). 按坏账计提方法分类披露

适用 不适用

单位：元币种：人民币

| 类别 | 期末余额 | | | | | 期初余额 | | | | |
|-----------|------|--------|------|----------|------|------------|--------|------|----------|------------|
| | 账面余额 | | 坏账准备 | | 账面价值 | 账面余额 | | 坏账准备 | | 账面价值 |
| | 金额 | 比例 (%) | 金额 | 计提比例 (%) | | 金额 | 比例 (%) | 金额 | 计提比例 (%) | |
| 按单项计提坏账准备 | | | | | | | | | | |
| 其中： | | | | | | | | | | |
| | | | | | | | | | | |
| 按组合计提坏账准备 | | | | | | 914,693.39 | 100.00 | | | 914,693.39 |
| 其中：银行承兑汇票 | | | | | | | | | | |

| | | | | | | | | | | |
|----|--|---|--|---|--|------------|--------|--|---|------------|
| | | | | | | | | | | |
| 合计 | | / | | / | | 914,693.39 | 100.00 | | / | 914,693.39 |

按单项计提坏账准备:

适用 不适用

按组合计提坏账准备:

适用 不适用

按预期信用损失一般模型计提坏账准备

适用 不适用

各阶段划分依据和坏账准备计提比例

无

对本期发生损失准备变动的应收账款账面余额显著变动的情况说明:

适用 不适用

(5). 坏账准备的情况

适用 不适用

其中本期坏账准备收回或转回金额重要的:

适用 不适用

其他说明:

无

(6). 本期实际核销的应收票据情况

适用 不适用

其中重要的应收票据核销情况:

适用 不适用

应收票据核销说明:

适用 不适用

其他说明

适用 不适用

5、 应收账款

(1). 按账龄披露

适用 不适用

单位: 元币种: 人民币

| | | |
|----|--------|--------|
| 账龄 | 期末账面余额 | 期初账面余额 |
|----|--------|--------|

| | | |
|-----------|----------------|----------------|
| 1年以内（含1年） | 147,997,973.43 | 79,517,667.15 |
| 1至2年 | 6,509,339.72 | 22,606,819.71 |
| 2至3年 | 6,129,155.82 | 7,993,053.57 |
| 3年以上 | | |
| 3至4年 | 3,587,192.43 | 1,498,716.48 |
| 4至5年 | 499,974.40 | 4,268,211.20 |
| 5年以上 | 6,366,331.20 | 3,028,120.00 |
| 账面余额合计 | 171,089,967.00 | 118,912,588.11 |
| 减：坏账准备 | 23,852,170.74 | 17,160,023.23 |
| 账面价值合计 | 147,237,796.26 | 101,752,564.88 |

(2). 按坏账计提方法分类披露

√适用 □不适用

单位：元币种：人民币

| 类别 | 期末余额 | | | | | 期初余额 | | | | |
|-----------|----------------|-------|---------------|---------|----------------|----------------|-------|---------------|---------|----------------|
| | 账面余额 | | 坏账准备 | | 账面价值 | 账面余额 | | 坏账准备 | | 账面价值 |
| | 金额 | 比例(%) | 金额 | 计提比例(%) | | 金额 | 比例(%) | 金额 | 计提比例(%) | |
| 按单项计提坏账准备 | 13,432,000.00 | 7.85 | 13,432,000.00 | 100.00 | | 5,332,000.00 | 4.48 | 2,666,000.00 | 50.00 | 2,666,000.00 |
| 其中： | | | | | | | | | | |
| 按组合计提坏账准备 | 157,657,967.00 | 92.15 | 10,420,170.74 | 6.61 | 147,237,796.26 | 113,580,588.11 | 95.52 | 14,494,023.23 | 12.76 | 99,086,564.88 |
| 其中： | | | | | | | | | | |
| 合计 | 171,089,967.00 | 100 | 23,852,170.74 | 13.94 | 147,237,796.26 | 118,912,588.11 | 100 | 17,160,023.23 | 14.43 | 101,752,564.88 |

按单项计提坏账准备：

√适用□不适用

单位：元币种：人民币

| 名称 | 期初余额 | | 期末余额 | | | 计提理由 |
|-----|--------------|--------------|--------------|--------------|---------|--------------------|
| | 账面余额 | 坏账准备 | 账面余额 | 坏账准备 | 计提比例(%) | |
| 客户一 | 5,332,000.00 | 2,666,000.00 | 5,332,000.00 | 5,332,000.00 | 100.00 | 客户经营困难，公司预计款项收回有风险 |
| 客户二 | | | 6,900,000.00 | 6,900,000.00 | 100.00 | 客户经营困难，公司预计 |

| | | | | | | |
|-----|--------------|------------------|-------------------|-------------------|--------|--------------------------------|
| | | | | | | 款项收回有 风险 |
| 客户三 | | | 1,200,000.0 0 | 1,200,000.0 0 | 100.00 | 客户经营困 难，公司预计 款项收回有 风险 |
| 合计 | 5,332,000.00 | 2,666,000.0 0 | 13,432,000. 00 | 13,432,000. 00 | 100.00 | / |

按单项计提坏账准备的说明：

适用 不适用

按组合计提坏账准备：

适用 不适用

组合计提项目：账龄

单位：元币种：人民币

| 名称 | 期末余额 | | |
|------|----------------|---------------|---------|
| | 账面余额 | 坏账准备 | 计提比例（%） |
| 1年以内 | 147,997,973.43 | 7,399,898.67 | 5.00 |
| 1-2年 | 6,509,339.72 | 650,933.97 | 10.00 |
| 2-3年 | 797,155.82 | 159,431.16 | 20.00 |
| 3-4年 | 87,192.43 | 43,596.22 | 50.00 |
| 4-5年 | 499,974.40 | 399,979.52 | 80.00 |
| 5年以上 | 1,766,331.20 | 1,766,331.20 | 100.00 |
| 合计 | 157,657,967.00 | 10,420,170.74 | 6.61 |

按组合计提坏账准备的说明：

适用 不适用

按预期信用损失一般模型计提坏账准备

适用 不适用

各阶段划分依据和坏账准备计提比例

无

对本期发生损失准备变动的应收账款账面余额显著变动的情况说明：

适用 不适用

(3). 坏账准备的情况

适用 不适用

单位：元币种：人民币

| 类别 | 期初余额 | 本期变动金额 | | | | 期末余额 |
|---------------|-------------------|-------------------|-----------|----------------|------|-------------------|
| | | 计提 | 收回或转 回 | 转销或核 销 | 其他变动 | |
| 单项计提坏 账准备 | 2,666,000 .00 | 10,766,000 .00 | | | | 13,432,00 0.00 |
| 按组合计提 坏账准备 | 14,494,02 3.23 | -3,593,852. 49 | | 480,000.0 0 | | 10,420,17 0.74 |

| | | | | | | |
|----|---------------|--------------|--|------------|--|---------------|
| 合计 | 17,160,023.23 | 7,172,147.51 | | 480,000.00 | | 23,852,170.74 |
|----|---------------|--------------|--|------------|--|---------------|

其中本期坏账准备收回或转回金额重要的：

适用 不适用

其他说明：

无

(4). 本期实际核销的应收账款情况

适用 不适用

单位：元币种：人民币

| | |
|-----------|------------|
| 项目 | 核销金额 |
| 实际核销的应收账款 | 480,000.00 |

其中重要的应收账款核销情况

适用 不适用

应收账款核销说明：

适用 不适用

(5). 按欠款方归集的期末余额前五名的应收账款和合同资产情况

适用 不适用

单位：元币种：人民币

| 单位名称 | 应收账款期末余额 | 合同资产期末余额 | 应收账款和合同资产期末余额 | 占应收账款和合同资产期末余额合计数的比例 (%) | 坏账准备期末余额 |
|------|----------------|---------------|----------------|--------------------------|---------------|
| 第一名 | 75,656,275.00 | | 75,656,275.00 | 37.15 | 3,782,813.75 |
| 第二名 | 16,981,132.08 | | 16,981,132.08 | 8.34 | 849,056.60 |
| 第三名 | | 13,507,740.33 | 13,507,740.33 | 6.63 | 722,612.32 |
| 第四名 | 5,138,063.12 | 4,680,797.99 | 9,818,861.11 | 4.82 | 626,943.06 |
| 第五名 | 6,900,000.00 | 100,213.52 | 7,000,213.52 | 3.44 | 5,210,377.03 |
| 合计 | 104,675,470.20 | 18,288,751.84 | 122,964,222.04 | 60.38 | 11,191,802.76 |

其他说明

无

其他说明：

适用 不适用

6、 合同资产

(1). 合同资产情况

适用 不适用

单位：元币种：人民币

| | | |
|----|------|------|
| 项目 | 期末余额 | 期初余额 |
|----|------|------|

| | 账面余额 | 坏账准备 | 账面价值 | 账面余额 | 坏账准备 | 账面价值 |
|----------|---------------|--------------|---------------|---------------|--------------|---------------|
| 已履约未结算资产 | 32,545,441.67 | 2,893,710.51 | 29,651,731.16 | 23,592,204.46 | 1,557,362.69 | 22,034,841.77 |
| 合计 | 32,545,441.67 | 2,893,710.51 | 29,651,731.16 | 23,592,204.46 | 1,557,362.69 | 22,034,841.77 |

(2). 报告期内账面价值发生重大变动的金额和原因

适用 不适用

(3). 按坏账计提方法分类披露

适用 不适用

单位：元币种：人民币

| 类别 | 期末余额 | | | | | 期初余额 | | | | |
|-----------|---------------|--------|--------------|----------|---------------|---------------|--------|--------------|----------|---------------|
| | 账面余额 | | 坏账准备 | | 账面价值 | 账面余额 | | 坏账准备 | | 账面价值 |
| | 金额 | 比例 (%) | 金额 | 计提比例 (%) | | 金额 | 比例 (%) | 金额 | 计提比例 (%) | |
| 按单项计提坏账准备 | 453,727.30 | 1.39 | 453,727.30 | 100.00 | | | | | | |
| 其中： | | | | | | | | | | |
| 按组合计提坏账准备 | 32,091,714.37 | 98.61 | 2,439,983.21 | 7.60 | 29,651,731.16 | 23,592,204.46 | 100.00 | 1,557,362.69 | 6.60 | 22,034,841.77 |
| 其中： | | | | | | | | | | |
| 合计 | 32,545,441.67 | 100.00 | 2,893,710.51 | 8.89 | 29,651,731.16 | 23,592,204.46 | 100.00 | 1,557,362.69 | 6.60 | 22,034,841.77 |

按单项计提坏账准备：

适用 不适用

单位：元币种：人民币

| 名称 | 期初余额 | | 期末余额 | | | |
|-----|------|------|------------|------------|----------|--------------------|
| | 账面余额 | 坏账准备 | 账面余额 | 坏账准备 | 计提比例 (%) | 计提理由 |
| 客户一 | | | 353,513.78 | 353,513.78 | 100.00 | 客户经营困难，公司预计款项收回有风险 |
| 客户二 | | | 100,213.52 | 100,213.52 | 100.00 | 客户经营困难，公司预计款项收回有风险 |
| 合计 | | | 453,727.30 | 453,727.30 | 100.00 | / |

按单项计提坏账准备的说明：

适用 不适用

按组合计提坏账准备：

适用 不适用

组合计提项目：账龄

单位：元币种：人民币

| 名称 | 期末余额 | | |
|------|---------------|--------------|---------|
| | 账面余额 | 坏账准备 | 计提比例（%） |
| 账龄组合 | 32,091,714.37 | 2,439,983.21 | 7.60 |
| 合计 | 32,091,714.37 | 2,439,983.21 | 7.60 |

按组合计提坏账准备的说明

适用 不适用

按预期信用损失一般模型计提坏账准备

适用 不适用

各阶段划分依据和坏账准备计提比例

无

对本期发生损失准备变动的合同资产账面余额显著变动的情况说明：

适用 不适用

(4). 本期合同资产计提坏账准备情况

适用 不适用

单位：元币种：人民币

| 项目 | 期初余额 | 本期变动金额 | | | | 期末余额 | 原因 |
|-----------|--------------|--------------|---------|---------|------|--------------|----|
| | | 本期计提 | 本期收回或转回 | 本期转销/核销 | 其他变动 | | |
| 单项计提减值准备 | | 453,727.30 | | | | 453,727.30 | |
| 按组合计提减值准备 | 1,557,362.69 | 882,620.52 | | | | 2,439,983.21 | |
| 合计 | 1,557,362.69 | 1,336,347.82 | | | | 2,893,710.51 | / |

其中本期坏账准备收回或转回金额重要的：

适用 不适用

其他说明：

无

(5). 本期实际核销的合同资产情况

适用 不适用

其中重要的合同资产核销情况

适用 不适用

合同资产核销说明：

适用 不适用

其他说明：

适用 不适用

7、 应收款项融资

(1). 应收款项融资分类列示

适用 不适用

单位：元币种：人民币

| 项目 | 期末余额 | 期初余额 |
|--------|--------------|------------|
| 银行承兑汇票 | 1,088,608.38 | 495,891.84 |
| 合计 | 1,088,608.38 | 495,891.84 |

(2). 期末公司已质押的应收款项融资

适用 不适用

(3). 期末公司已背书或贴现且在资产负债表日尚未到期的应收款项融资

适用 不适用

单位：元币种：人民币

| 项目 | 期末终止确认金额 | 期末未终止确认金额 |
|--------|------------|-----------|
| 银行承兑汇票 | 791,643.25 | |
| 合计 | 791,643.25 | |

由于信用等级较高的商业银行承兑的银行承兑汇票到期不获支付的可能性较低，故本公司将已背书或贴现的由信用等级较高的商业银行承兑的银行承兑汇票予以终止确认。但如果该等票据到期不获支付，依据《票据法》之规定，公司仍将对持票人承担连带责任。

(4). 按坏账计提方法分类披露

适用 不适用

按单项计提坏账准备：

适用 不适用

按单项计提坏账准备的说明：

适用 不适用

按组合计提坏账准备：

适用 不适用

按预期信用损失一般模型计提坏账准备

适用 不适用

各阶段划分依据和坏账准备计提比例
无

对本期发生损失准备变动的应收款项融资账面余额显著变动的情况说明：

适用 不适用

(5). 坏账准备的情况

适用 不适用

其中本期坏账准备收回或转回金额重要的：

适用 不适用

其他说明：

无

(6). 本期实际核销的应收款项融资情况

适用 不适用

其中重要的应收款项融资核销情况

适用 不适用

核销说明：

适用 不适用

(7). 应收款项融资本期增减变动及公允价值变动情况：

适用 不适用

(8). 其他说明：

适用 不适用

8、 预付款项

(1). 预付款项按账龄列示

适用 不适用

单位：元币种：人民币

| 账龄 | 期末余额 | | 期初余额 | |
|------|---------------|--------|---------------|--------|
| | 金额 | 比例(%) | 金额 | 比例(%) |
| 1年以内 | 14,435,559.33 | 98.82 | 11,365,479.72 | 92.08 |
| 1至2年 | 171,760.00 | 1.18 | 939,591.37 | 7.61 |
| 2至3年 | | | 31,884.40 | 0.26 |
| 3年以上 | | | 5,675.00 | 0.05 |
| | | | | |
| | | | | |
| 合计 | 14,607,319.33 | 100.00 | 12,342,630.49 | 100.00 |

账龄超过1年且金额重要的预付款项未及时结算原因的说明：

无

(2). 按预付对象归集的期末余额前五名的预付款情况

适用 不适用

单位：元币种：人民币

| 单位名称 | 期末余额 | 占预付款项期末余额合计数的比例(%) |
|------|--------------|--------------------|
| 供应商一 | 2,100,000.00 | 14.38 |
| 供应商二 | 1,980,000.00 | 13.55 |
| 供应商三 | 1,675,800.00 | 11.47 |
| 供应商四 | 1,293,370.44 | 8.85 |
| 供应商五 | 1,023,492.64 | 7.01 |
| 合计 | 8,072,663.08 | 55.26 |

其他说明：

无

其他说明

适用 不适用

9、其他应收款

项目列示

适用 不适用

单位：元币种：人民币

| 项目 | 期末余额 | 期初余额 |
|-------|---------------|--------------|
| 应收利息 | | |
| 应收股利 | | |
| 其他应收款 | 14,813,363.18 | 7,972,549.71 |
| 合计 | 14,813,363.18 | 7,972,549.71 |

其他说明：

适用 不适用

应收利息

(1). 应收利息分类

适用 不适用

(2). 重要逾期利息

适用 不适用

(3). 按坏账计提方法分类披露

适用 不适用

按单项计提坏账准备：

适用 不适用

按单项计提坏账准备的说明：

适用 不适用

按组合计提坏账准备：

适用 不适用

(4). 按预期信用损失一般模型计提坏账准备

适用 不适用

各阶段划分依据和坏账准备计提比例

无

对本期发生损失准备变动的应收利息账面余额显著变动的情况说明：

适用 不适用

(5). 坏账准备的情况

适用 不适用

其中本期坏账准备收回或转回金额重要的：

适用 不适用

其他说明：

无

(6). 本期实际核销的应收利息情况

适用 不适用

其中重要的应收利息核销情况

适用 不适用

核销说明：

适用 不适用

其他说明：

适用 不适用

应收股利

(7). 应收股利

适用 不适用

(8). 重要的账龄超过1年的应收股利

适用 不适用

(9). 按坏账计提方法分类披露

适用 不适用

按单项计提坏账准备:

适用 不适用

按单项计提坏账准备的说明:

适用 不适用

按组合计提坏账准备:

适用 不适用

(10). 按预期信用损失一般模型计提坏账准备

适用 不适用

各阶段划分依据和坏账准备计提比例

无

对本期发生损失准备变动的应收股利账面余额显著变动的情况说明:

适用 不适用

(11). 坏账准备的情况

适用 不适用

其中本期坏账准备收回或转回金额重要的:

适用 不适用

其他说明:

无

(12). 本期实际核销的应收股利情况

适用 不适用

其中重要的应收股利核销情况

适用 不适用

核销说明:

适用 不适用

其他说明:

适用 不适用

其他应收款

(13). 按账龄披露

适用 不适用

单位:元币种:人民币

| 账龄 | 期末账面余额 | 期初账面余额 |
|-----------|---------------|--------------|
| 1年以内(含1年) | 15,464,461.20 | 4,099,909.18 |
| | | |
| 1至2年 | 109,970.07 | 64,040.00 |

| | | |
|--------|---------------|---------------|
| 2至3年 | 18,940.00 | |
| 3年以上 | | |
| 3至4年 | | 8,040,000.00 |
| 4至5年 | 40,000.00 | |
| 5年以上 | 100,000.00 | 100,000.00 |
| | | |
| 合计 | 15,733,371.27 | 12,303,949.18 |
| 减：坏账准备 | 920,008.09 | 4,331,399.47 |
| 账面价值合计 | 14,813,363.18 | 7,972,549.71 |

(14). 按款项性质分类情况

√适用 □不适用

单位：元 币种：人民币

| 款项性质 | 期末账面余额 | 期初账面余额 |
|--------|---------------|---------------|
| 押金保证金 | 9,088,940.00 | 8,408,040.00 |
| 应收出口退税 | 5,123,430.13 | 2,863,770.67 |
| 应收暂付款 | 1,038,525.66 | 867,328.87 |
| 备用金 | 41,580.00 | 82,021.00 |
| 其他 | 440,895.48 | 82,788.64 |
| 账面余额合计 | 15,733,371.27 | 12,303,949.18 |
| 减：坏账准备 | 920,008.09 | 4,331,399.47 |
| 账面价值合计 | 14,813,363.18 | 7,972,549.71 |

(15). 坏账准备计提情况

√适用 □不适用

各阶段划分依据和坏账准备计提比例
无

对本期发生损失准备变动的其他应收款账面余额显著变动的情况说明：

□适用 √不适用

本期坏账准备计提金额以及评估金融工具的信用风险是否显著增加的采用依据：

□适用 √不适用

(16). 坏账准备的情况

√适用 □不适用

单位：元币种：人民币

| 类别 | 期初余额 | 本期变动金额 | | | | 期末余额 |
|-----------|--------------|---------------|-------|-------|---------|------------|
| | | 计提 | 收回或转回 | 转销或核销 | 其他变动 | |
| 按组合计提坏账准备 | 4,331,399.47 | -3,410,917.48 | | | -473.89 | 920,008.09 |
| 合计 | 4,331,399.4 | -3,410,917.4 | | | -473.89 | 920,008.09 |

| | | | | | |
|--|---|---|--|--|--|
| | 7 | 8 | | | |
|--|---|---|--|--|--|

其中本期坏账准备转回或收回金额重要的：

适用 不适用

其他说明

无

(17). 本期实际核销的其他应收款情况

适用 不适用

其中重要的其他应收款核销情况：

适用 不适用

其他应收款核销说明：

适用 不适用

(18). 按欠款方归集的期末余额前五名的其他应收款情况

适用 不适用

单位：元币种：人民币

| 单位名称 | 期末余额 | 占其他应收款期末余额合计数的比例(%) | 款项的性质 | 账龄 | 坏账准备期末余额 |
|------|---------------|---------------------|--------|------|------------|
| 第一名 | 8,880,000.00 | 56.44 | 押金保证金 | 1年以内 | 444,000.00 |
| 第二名 | 5,123,430.13 | 32.56 | 应收出口退税 | 1年以内 | 256,171.51 |
| 第三名 | 1,041,373.27 | 6.62 | 应收暂付款 | 1年以内 | 52,068.66 |
| 第四名 | 303,186.09 | 1.93 | 其他 | 1年以内 | 15,159.31 |
| | 103,970.07 | 0.66 | 其他 | 1-2年 | 10,397.01 |
| 第五名 | 100,000.00 | 0.64 | 押金保证金 | 5年以上 | 100,000.00 |
| 合计 | 15,551,959.56 | 98.85 | / | / | 877,796.49 |

(19). 因资金集中管理而列报于其他应收款

适用 不适用

其他说明：

适用 不适用

10、 存货

(1). 存货分类

适用 不适用

单位：元币种：人民币

| 项目 | 期末余额 | | | 期初余额 | | |
|-------|----------------|-------------------|----------------|----------------|-------------------|----------------|
| | 账面余额 | 存货跌价准备/合同履约成本减值准备 | 账面价值 | 账面余额 | 存货跌价准备/合同履约成本减值准备 | 账面价值 |
| 原材料 | 137,654,855.62 | 9,860,723.85 | 127,794,131.77 | 120,114,648.97 | 6,491,324.83 | 113,623,324.14 |
| 在产品 | 31,779,990.32 | | 31,779,990.32 | 43,701,355.46 | | 43,701,355.46 |
| 库存商品 | 186,735,232.36 | 23,565,035.75 | 163,170,196.61 | 150,149,250.96 | 17,546,515.06 | 132,602,735.90 |
| 低值易耗品 | 14,763,896.87 | 1,336,168.91 | 13,427,727.96 | 15,614,073.56 | 788,362.02 | 14,825,711.54 |
| 合计 | 370,933,975.17 | 34,761,928.51 | 336,172,046.66 | 329,579,328.95 | 24,826,201.91 | 304,753,127.04 |

(2). 确认为存货的数据资源

适用 不适用

(3). 存货跌价准备及合同履约成本减值准备

适用 不适用

单位：元币种：人民币

| 项目 | 期初余额 | 本期增加金额 | | 本期减少金额 | | 期末余额 |
|-------|---------------|---------------|----|--------------|----|---------------|
| | | 计提 | 其他 | 转回或转销 | 其他 | |
| 原材料 | 6,491,324.83 | 4,376,206.60 | | 1,006,807.58 | | 9,860,723.85 |
| 库存商品 | 17,546,515.06 | 9,184,044.90 | | 3,165,524.21 | | 23,565,035.75 |
| 低值易耗品 | 788,362.02 | 719,382.94 | | 171,576.05 | | 1,336,168.91 |
| 合计 | 24,826,201.91 | 14,279,634.44 | | 4,343,907.84 | | 34,761,928.51 |

本期转回或转销存货跌价准备的原因

适用 不适用

| 项目 | 确定可变现净值的具体依据 | 转回存货跌价准备的原因 | 转销存货跌价准备的原因 |
|-------|--|-------------------------|--------------------------|
| 原材料 | 相关产成品估计售价减去至完工估计将要发生的成本、估计的销售费用以及相关税费后的金额确定可变现净值 | 以前期间计提了存货跌价准备的存货可变现净值上升 | 本期将已计提存货跌价准备的存货耗用/售出 |
| 低值易耗品 | | | |
| 库存商品 | 估计售价或合同价减去估计的销售费用和相关税费后的金额 | 以前期间计提了存货跌价准备的存货可变现净值上升 | 以前年度计提了存货跌价准备的存货销售、耗用及处置 |

按组合计提存货跌价准备

适用 不适用

按组合计提存货跌价准备的计提标准

适用 不适用

(4). 存货期末余额含有的借款费用资本化金额及其计算标准和依据

适用 不适用

(5). 合同履约成本本期摊销金额的说明

适用 不适用

其他说明

适用 不适用

11、 持有待售资产

适用 不适用

12、 一年内到期的非流动资产

适用 不适用

一年内到期的债权投资

适用 不适用

一年内到期的其他债权投资

(1). 一年内到期的其他债权投资情况

适用 不适用

一年内到期的其他债权投资的减值准备本期变动情况

适用 不适用

(2). 期末重要的一年内到期的其他债权投资

适用 不适用

(3). 减值准备计提情况

适用 不适用

各阶段划分依据和坏账准备计提比例

无

对本期发生损失准备变动的账面余额显著变动的情况说明：

适用 不适用

本期减值准备计提金额以及评估金融工具的信用风险是否显著增加的采用依据

适用 不适用

(4). 本期实际核销的一年内到期的其他债权投资情况

适用 不适用

其中重要的一年内到期的其他债权投资情况核销情况

适用 不适用

一年内到期的其他债权投资的核销说明：

适用 不适用

其他说明：

适用 不适用

一年内到期的非流动资产的其他说明

无

13、 其他流动资产

适用 不适用

单位：元币种：人民币

| 项目 | 期末余额 | 期初余额 |
|---------|---------------|---------------|
| 待抵扣增值税 | 35,925,268.22 | 27,628,664.09 |
| 预缴企业所得税 | 630,688.99 | 1,449,663.37 |
| 合计 | 36,555,957.21 | 29,078,327.46 |

其他说明

无

14、 债权投资**(1). 债权投资情况**

适用 不适用

债权投资减值准备本期变动情况

适用 不适用

(2). 期末重要的债权投资

适用 不适用

(3). 减值准备计提情况

适用 不适用

各阶段划分依据和减值准备计提比例：

无

对本期发生损失准备变动的债权投资账面余额显著变动的情况说明：

适用 不适用

本期减值准备计提金额以及评估金融工具的信用风险是否显著增加的采用依据

适用 不适用

(4). 本期实际的核销债权投资情况

适用 不适用

其中重要的债权投资情况核销情况

适用 不适用

债权投资的核销说明：

适用 不适用

其他说明

适用 不适用

15、 其他债权投资

(1). 其他债权投资情况

适用 不适用

其他债权投资减值准备本期变动情况

适用 不适用

(2). 期末重要的其他债权投资

适用 不适用

(3). 减值准备计提情况

适用 不适用

各阶段划分依据和减值准备计提比例：

无

对本期发生损失准备变动的其他债权投资账面余额显著变动的情况说明：

适用 不适用

本期减值准备计提金额以及评估金融工具的信用风险是否显著增加的采用依据

适用 不适用

(4). 本期实际核销的其他债权投资情况

适用 不适用

其中重要的其他债权投资情况核销情况

适用 不适用

其他债权投资的核销说明：

适用 不适用

其他说明：

适用 不适用

16、 长期应收款

(1). 长期应收款情况

适用 不适用

(2). 按坏账计提方法分类披露

适用 不适用

按单项计提坏账准备:

适用 不适用

按单项计提坏账准备的说明:

适用 不适用

按组合计提坏账准备:

适用 不适用

(3). 按预期信用损失一般模型计提坏账准备

适用 不适用

各阶段划分依据和坏账准备计提比例

无

对本期发生损失准备变动的长期应收款账面余额显著变动的情况说明:

适用 不适用

本期坏账准备计提金额以及评估金融工具的信用风险是否显著增加的采用依据

适用 不适用

(4). 坏账准备的情况

适用 不适用

其中本期坏账准备收回或转回金额重要的:

适用 不适用

其他说明:

无

(5). 本期实际核销的长期应收款情况

适用 不适用

其中重要的长期应收款核销情况

适用 不适用

长期应收款核销说明:

适用 不适用

其他说明

适用 不适用

17、 长期股权投资

(1). 长期股权投资情况

适用 不适用

单位：元币种：人民币

| 被投资单位 | 期初余额 (账面价值) | 本期增减变动 | | | | | | | 期末余额 (账面价值) | 减值准备 期末余额 |
|--------------------|----------------|--------|------|-------------|----------|--------|-------------|--------|----------------|---------------|
| | | 追加投资 | 减少投资 | 权益法下确认的投资损益 | 其他综合收益调整 | 其他权益变动 | 宣告发放现金股利或利润 | 计提减值准备 | | |
| 一、合营企业 | | | | | | | | | | |
| | | | | | | | | | | |
| 小计 | | | | | | | | | | |
| 二、联营企业 | | | | | | | | | | |
| 广州圣婧尚美生物科技有限公司 | 17,989,355.67 | | | 13,715.31 | | | | | | 18,003,070.98 |
| 成都肽诺生物医药科技企业(有限合伙) | 3,199,959.76 | | | -47.06 | | | | | | 3,199,912.70 |
| 小计 | 21,189,315.43 | | | 13,668.25 | | | | | | 21,202,983.68 |
| 合计 | 21,189,315.43 | | | 13,668.25 | | | | | | 21,202,983.68 |

(2). 长期股权投资的减值测试情况

适用 不适用

其他说明

无

可收回金额按公允价值减去处置费用后的净额确定

适用 不适用

可收回金额按预计未来现金流量的现值确定

适用 不适用

前述信息与以前年度减值测试采用的信息或外部信息明显不一致的差异原因

适用 不适用

公司以前年度减值测试采用信息与当年实际情况明显不一致的差异原因

适用 不适用

其他说明

无

18、其他权益工具投资

(1). 其他权益工具投资情况

√适用 □不适用

单位：元币种：人民币

| 项目 | 期初余额 | 本期增减变动 | | | | | 期末余额 | 本期确认的股利收入 | 累计计入其他综合收益的利得 | 累计计入其他综合收益的损失 | 指定为以公允价值计量且其变动计入其他综合收益的原因 |
|------------------|---------------|---------------|------|---------------|---------------|----|---------------|-----------|---------------|---------------|---------------------------|
| | | 追加投资 | 减少投资 | 本期计入其他综合收益的利得 | 本期计入其他综合收益的损失 | 其他 | | | | | |
| 亭创生物科技（上海）有限公司 | 14,900,000.00 | | | | | | 14,900,000.00 | | | | |
| 成都格纯生物医药有限公司 | 13,505,000.00 | | | | | | 13,505,000.00 | | | | |
| 中奥生物医药技术（广东）有限公司 | 5,000,000.00 | 10,000,000.00 | | | | | 15,000,000.00 | | | | |
| 拜西欧斯（北京）生物技术有限公司 | 5,000,000.00 | | | | | | 5,000,000.00 | | | | |
| 北京格瑞特森生物医药科技有限公司 | | 5,000,000.00 | | | | | 5,000,000.00 | | | | |
| 湖南中晟全肽科技股份有限公司 | | 10,000,000.00 | | | | | 10,000,000.00 | | | | |

| | | | | | | | | | | | |
|----------------|---------------|---------------|---------------|--|--|--|---------------|--|--|--|---|
| 中山莱博瑞辰生物医药有限公司 | | 10,000,000.00 | | | | | 10,000,000.00 | | | | |
| 成都圣诺禾顺生物科技有限公司 | 20,000,000.00 | | 20,000,000.00 | | | | | | | | |
| 合计 | 58,405,000.00 | 35,000,000.00 | 20,000,000.00 | | | | 73,405,000.00 | | | | / |

(2). 本期存在终止确认的情况说明

适用 不适用

其他说明:

适用 不适用

19、 其他非流动金融资产

适用 不适用

单位：元币种：人民币

| 项目 | 期末余额 | 期初余额 |
|---------------------------|---------------|---------------|
| 分类为以公允价值计量且其变动计入当期损益的金融资产 | 62,447,648.00 | 31,447,648.00 |
| 其中：股权投资 | 62,447,648.00 | 31,447,648.00 |
| 合计 | 62,447,648.00 | 31,447,648.00 |

其他说明:

适用 不适用

20、 投资性房地产

投资性房地产计量模式

采用成本计量模式的投资性房地产

单位：元币种：人民币

| 项目 | 房屋、建筑物 | 土地使用权 | 在建工程 | 合计 |
|--------------------|--------------|-------|------|--------------|
| 一、账面原值 | | | | |
| 1.期初余额 | 4,530,757.32 | | | 4,530,757.32 |
| 2.本期增加金额 | 1,674,836.85 | | | 1,674,836.85 |
| (1) 外购 | | | | |
| (2) 存货\固定资产\在建工程转入 | 1,674,836.85 | | | 1,674,836.85 |
| (3) 企业合并增加 | | | | |
| 3.本期减少金额 | | | | |
| (1) 处置 | | | | |
| (2) 其他转出 | | | | |

| | | | | |
|-------------|--------------|--|--|--------------|
| 4.期末余额 | 6,205,594.17 | | | 6,205,594.17 |
| 二、累计折旧和累计摊销 | | | | |
| 1.期初余额 | 2,747,598.08 | | | 2,747,598.08 |
| 2.本期增加金额 | 1,269,279.63 | | | 1,269,279.63 |
| (1) 计提或摊销 | 276,068.76 | | | 276,068.76 |
| (2) 固定资产转入 | 993,210.87 | | | 993,210.87 |
| 3.本期减少金额 | | | | |
| (1) 处置 | | | | |
| (2) 其他转出 | | | | |
| 4.期末余额 | 4,016,877.71 | | | 4,016,877.71 |
| 三、减值准备 | | | | |
| 1.期初余额 | | | | |
| 2.本期增加金额 | | | | |
| (1) 计提 | | | | |
| 3、本期减少金额 | | | | |
| (1) 处置 | | | | |
| (2) 其他转出 | | | | |
| 4.期末余额 | | | | |
| 四、账面价值 | | | | |
| 1.期末账面价值 | 2,188,716.46 | | | 2,188,716.46 |
| 2.期初账面价值 | 1,783,159.24 | | | 1,783,159.24 |

其他说明
无

21、 固定资产

项目列示

√适用□不适用

单位：元币种：人民币

| 项目 | 期末余额 | 期初余额 |
|--------|----------------|----------------|
| 固定资产 | 658,521,306.50 | 377,616,992.10 |
| 固定资产清理 | | |
| 合计 | 658,521,306.50 | 377,616,992.10 |

其他说明：
□适用√不适用

固定资产

(1). 固定资产情况

√适用□不适用

单位：元币种：人民币

| 项目 | 房屋及建筑物 | 通用设备 | 专用设备 | 运输设备 | 其他设备 | 合计 |
|----------|----------------|---------------|----------------|--------------|--------------|----------------|
| 一、账面原值： | | | | | | |
| 1.期初余额 | 235,441,486.64 | 47,672,710.90 | 255,501,907.71 | 6,792,291.31 | 8,294,994.47 | 553,703,391.03 |
| 2.本期增加金额 | 73,831,456.61 | 21,387,176.31 | 241,168,103.83 | 584,992.06 | 474,807.21 | 337,446,536.02 |

| | | | | | | |
|--------------|----------------|---------------|----------------|--------------|--------------|----------------|
| (1) 购置 | 751,433.46 | 4,665,655.15 | 14,399,932.68 | 373,546.45 | 111,741.59 | 20,302,309.33 |
| (2) 在建工程转入 | 73,080,023.15 | 16,721,521.16 | 226,768,171.15 | | 363,065.62 | 316,932,781.08 |
| (3) 其他 | | | | 211,445.61 | | 211,445.61 |
| 3.本期减少金额 | 3,272,320.02 | 468,288.62 | 1,905,195.08 | 325,210.65 | 502,070.08 | 6,473,084.45 |
| (1) 处置或报废 | 1,597,483.17 | 468,288.62 | 896,645.98 | 325,210.65 | 502,070.08 | 3,789,698.50 |
| (2) 转入在建工程 | | | 1,008,549.10 | | | 1,008,549.10 |
| (3) 转入投资性房地产 | 1,674,836.85 | | | | | 1,674,836.85 |
| 4.期末余额 | 306,000,623.23 | 68,591,598.59 | 494,764,816.46 | 7,052,072.72 | 8,267,731.60 | 884,676,842.60 |
| 二、累计折旧 | | | | | | |
| 1.期初余额 | 35,159,944.50 | 27,856,888.88 | 103,141,655.48 | 4,604,589.24 | 5,323,320.83 | 176,086,398.93 |
| 2.本期增加金额 | 13,675,078.51 | 9,223,597.47 | 29,189,779.38 | 851,157.23 | 725,901.82 | 53,665,514.41 |
| (1) 计提 | 13,675,078.51 | 9,223,597.47 | 29,189,779.38 | 851,157.23 | 725,901.82 | 53,665,514.41 |
| (2) 其他 | | | | | | |
| 3.本期减少金额 | 1,391,549.79 | 370,428.08 | 1,050,221.33 | 308,950.12 | 475,227.92 | 3,596,377.24 |
| (1) 处置或报废 | 398,338.92 | 370,428.08 | 491,293.73 | 308,950.12 | 475,227.92 | 2,044,238.77 |
| (2) 转入投资性房地产 | 993,210.87 | | | | | 993,210.87 |
| (3) 转入在建工程 | | | 558,927.60 | | | 558,927.60 |
| 4.期末余额 | 47,443,473.22 | 36,710,058.27 | 131,281,213.53 | 5,146,796.35 | 5,573,994.73 | 226,155,536.10 |
| 三、减值准备 | | | | | | |
| 1.期初余额 | | | | | | |
| 2.本期增加金额 | | | | | | |
| (1) 计提 | | | | | | |
| 3.本期减少金额 | | | | | | |
| (1) 处置或报废 | | | | | | |
| 4.期末余额 | | | | | | |
| 四、账面价值 | | | | | | |
| 1.期末账面价值 | 258,557,150.01 | 31,881,540.32 | 363,483,602.93 | 1,905,276.37 | 2,693,736.87 | 658,521,306.50 |
| 2.期初账面价值 | 200,281,542.14 | 19,815,822.02 | 152,360,252.23 | 2,187,702.07 | 2,971,673.64 | 377,616,992.10 |

[注]运输工具账面原值本期其他增加系使用权资产转入。

(2). 暂时闲置的固定资产情况

适用 不适用

(3). 通过经营租赁租出的固定资产

适用 不适用

(4). 未办妥产权证书的固定资产情况

适用 不适用

单位：元币种：人民币

| 项目 | 账面价值 | 未办妥产权证书的原因 |
|-----------------------|---------------|------------|
| 多肽创新药 CDMO、原料药产业化项目 | 17,313,293.52 | 正在办理中 |
| 成都凯捷多肽科技有限公司综合楼、车间及仓库 | 42,228,756.96 | 正在办理中 |
| 小计 | 59,542,050.48 | |

(5). 固定资产的减值测试情况

适用 不适用

其他说明：

适用 不适用

适用 不适用

适用 不适用

适用 不适用

固定资产清理

适用 不适用

22、 在建工程

项目列示

适用 不适用

单位：元币种：人民币

| 项目 | 期末余额 | 期初余额 |
|------|----------------|----------------|
| 在建工程 | 114,511,406.41 | 348,971,162.49 |
| 工程物资 | | |
| 合计 | 114,511,406.41 | 348,971,162.49 |

其他说明：

适用 不适用

在建工程

(1). 在建工程情况

√适用 □不适用

单位：元币种：人民币

| 项目 | 期末余额 | | | 期初余额 | | |
|----------------------|----------------|------|----------------|----------------|------|----------------|
| | 账面余额 | 减值准备 | 账面价值 | 账面余额 | 减值准备 | 账面价值 |
| 年产 395 千克多肽原料药生产线项目 | 48,310,863.99 | | 48,310,863.99 | 130,901,528.90 | | 130,901,528.90 |
| 凯捷多肽药物及中间体产品规模化建设项目 | 2,623,483.04 | | 2,623,483.04 | 1,991,198.58 | | 1,991,198.58 |
| QC 实验室 | | | | 3,409,816.51 | | 3,409,816.51 |
| 多肽创新药 CDMO、原料药产业化项目 | | | | 61,399,821.22 | | 61,399,821.22 |
| 新建研发总部多肽生产线 | | | | 9,253,618.23 | | 9,253,618.23 |
| 制剂产业化技术改造项目 | 48,717,746.59 | | 48,717,746.59 | 136,263,809.69 | | 136,263,809.69 |
| 109 车间 | 1,382,187.30 | | 1,382,187.30 | | | |
| 多肽原料药及多肽中间体产业化生产基地项目 | 2,739,105.09 | | 2,739,105.09 | | | |
| 待安装设备 | 10,043,370.73 | | 10,043,370.73 | 5,427,026.64 | | 5,427,026.64 |
| 其他 | 694,649.67 | | 694,649.67 | 324,342.72 | | 324,342.72 |
| 合计 | 114,511,406.41 | | 114,511,406.41 | 348,971,162.49 | | 348,971,162.49 |

(2). 重要在建工程项目本期变动情况

√适用 □不适用

单位：元币种：人民币

| 项目名称 | 预算数 (万元) | 期初余额 | 本期增加金额 | 本期转入固定资产金额 | 本期其他减少金额 | 期末余额 | 工程累计投入占预算比例 (%) | 工程进度 | 利息资本化累计金额 | 其中：本期利息资本化金额 | 本期利息资本化率 (%) | 资金来源 |
|------|----------|------|--------|------------|----------|------|-----------------|------|-----------|--------------|--------------|------|
| | | | | | | | | | | | | |

| | | | | | | | | | | | | |
|---------------------|-----------|----------------|---------------|----------------|------------|---------------|--------|--------|------------|-----------|-----|-----------|
| 年产395千克多肽原料药生产线项目 | 19,436.76 | 130,901,528.90 | 25,475,601.23 | 107,509,580.42 | 556,685.72 | 48,310,863.99 | 115.44 | 98.00 | | | | 募集资金及其他 |
| 凯捷多肽药物及中间体产品规模化建设项目 | 12,600.00 | 1,991,198.58 | 632,284.46 | | | 2,623,483.04 | 74.53 | 96.00 | | | | 其他 |
| QC实验室 | 571.8 | 3,409,816.51 | 1,836,055.04 | 5,245,871.55 | | | 91.74 | 100.00 | | | | 其他 |
| 多肽创新药CDMO、原料药产业化项目 | 15,810.64 | 61,399,821.22 | 22,665,053.89 | 84,064,875.11 | | | 66.36 | 100.00 | 577,977.49 | 92,466.59 | 2.9 | 金融机构贷款及其他 |
| 新建研发总部多肽生产线 | 40,000.00 | 9,253,618.23 | 396,353.87 | 9,649,972.10 | | | 11.12 | 20.00 | | | | 其他 |
| 制剂产业化技术改造项目 | 14,341.80 | 136,263,809.69 | 19,759,652.86 | 107,305,715.96 | | 48,717,465.99 | 108.79 | 98.00 | | | | 募集资金及其他 |
| 109车间 | 2,434.98 | | 1,382,187.30 | | | 1,382,187.30 | 5.68 | 10.00 | | | | 其他 |

| | | | | | | | | | | | | |
|----------------------|----------------|---------------|----------------|------------|--|----------------|------|------|------------|-----------|--|-----------|
| 多肽原料药及多肽中间体产业化生产基地项目 | 103,557.04 | 2,739,105.09 | | | | 2,739,105.09 | 0.26 | 1.00 | | | | 金融机构贷款及其他 |
| 待安装设备 | 5,427,026.64 | 6,809,807.28 | 2,193,463.19 | | | 10,043,370.73 | | | | | | 其他 |
| 其他 | 324,342.72 | 1,706,496.11 | 963,302.75 | 372,886.41 | | 694,649.67 | | | | | | 其他 |
| 小计 | 348,971,162.49 | 83,402,597.13 | 316,932,781.08 | 929,572.13 | | 114,511,406.41 | | | 577,977.49 | 92,466.59 | | |

[注]其他减少系转入长期待摊费用

(3). 本期计提在建工程减值准备情况

适用 不适用

(4). 在建工程的减值测试情况

适用 不适用

其他说明

适用 不适用

可收回金额按公允价值减去处置费用后的净额确定

适用 不适用

可收回金额按预计未来现金流量的现值确定

适用 不适用

前述信息与以前年度减值测试采用的信息或外部信息明显不一致的差异原因

适用 不适用

公司以前年度减值测试采用信息与当年实际情况明显不一致的差异原因

适用 不适用

其他说明

适用 不适用

无

工程物资

(1). 工程物资情况

适用 不适用

23、 生产性生物资产

(1). 采用成本计量模式的生产性生物资产

适用 不适用

(2). 采用成本计量模式的生产性生物资产的减值测试情况

适用 不适用

可收回金额按公允价值减去处置费用后的净额确定

适用 不适用

可收回金额按预计未来现金流量的现值确定

适用 不适用

前述信息与以前年度减值测试采用的信息或外部信息明显不一致的差异原因

适用 不适用

公司以前年度减值测试采用信息与当年实际情况明显不一致的差异原因

适用 不适用

(3). 采用公允价值计量模式的生产性生物资产

适用 不适用

其他说明

适用 不适用

24、 油气资产

(1). 油气资产情况

适用 不适用

(2). 油气资产的减值测试情况

适用 不适用

其他说明：

无

可收回金额按公允价值减去处置费用后的净额确定

适用 不适用

可收回金额按预计未来现金流量的现值确定

适用 不适用

前述信息与以前年度减值测试采用的信息或外部信息明显不一致的差异原因

适用 不适用

公司以前年度减值测试采用信息与当年实际情况明显不一致的差异原因

适用 不适用

其他说明：

无

25、使用权资产

(1). 使用权资产情况

适用 不适用

单位：元币种：人民币

| 项目 | 运输工具 | 合计 |
|------------|--------------|--------------|
| 一、账面原值 | | |
| 1.期初余额 | 4,058,800.83 | 4,058,800.83 |
| 2.本期增加金额 | | |
| 3.本期减少金额 | 4,058,800.83 | 4,058,800.83 |
| 1) 转入固定资产 | 4,058,800.83 | 4,058,800.83 |
| 2) 其他 | | |
| 4.期末余额 | | |
| 二、累计折旧 | | |
| 1.期初余额 | 3,213,271.60 | 3,213,271.60 |
| 2.本期增加金额 | 634,083.62 | 634,083.62 |
| (1) 计提 | 634,083.62 | 634,083.62 |
| 3.本期减少金额 | 3,847,355.22 | 3,847,355.22 |
| (1) 处置 | | |
| (2) 转为固定资产 | 3,847,355.22 | 3,847,355.22 |
| 4.期末余额 | | |
| 三、减值准备 | | |
| 1.期初余额 | | |
| 2.本期增加金额 | | |
| (1) 计提 | | |
| 3.本期减少金额 | | |
| (1) 处置 | | |
| 4.期末余额 | | |

| | | |
|----------|------------|------------|
| 四、账面价值 | | |
| 1.期末账面价值 | | |
| 2.期初账面价值 | 845,529.23 | 845,529.23 |

(2). 使用权资产的减值测试情况

适用 不适用

其他说明：

无

可收回金额按公允价值减去处置费用后的净额确定

适用 不适用

可收回金额按预计未来现金流量的现值确定

适用 不适用

前述信息与以前年度减值测试采用的信息或外部信息明显不一致的差异原因

适用 不适用

公司以前年度减值测试采用信息与当年实际情况明显不一致的差异原因

适用 不适用

其他说明：

无

26、 无形资产

(1). 无形资产情况

适用 不适用

单位：元币种：人民币

| 项目 | 土地使用权 | 专利权 | 非专利技术 | | 合计 |
|----------------|-------------------|-----|--------------|--|---------------|
| 一、账面原值 | | | | | |
| 1.期初余额 | 41,002,662.0 2 | | 5,986,532.33 | | 46,989,194.35 |
| 2.本期增加金 额 | 42,702,567.0 6 | | | | 42,702,567.06 |
| (1) 购置 | 42,702,567.0 6 | | | | 42,702,567.06 |
| (2) 内部研发 | | | | | |
| (3) 企业合并 增加 | | | | | |
| 3.本期减少金 额 | | | | | |
| (1) 处置 | | | | | |
| 4.期末余额 | 83,705,229.0 | | 5,986,532.33 | | 89,691,761.41 |

| | | | | | |
|----------|---------------|--|--------------|--|---------------|
| | 8 | | | | |
| 二、累计摊销 | | | | | |
| 1.期初余额 | 6,344,346.70 | | 448,989.93 | | 6,793,336.63 |
| 2.本期增加金额 | 1,362,965.67 | | 598,653.21 | | 1,961,618.88 |
| (1) 计提 | 1,362,965.67 | | 598,653.21 | | 1,961,618.88 |
| 3.本期减少金额 | | | | | |
| (1) 处置 | | | | | |
| 4.期末余额 | 7,707,312.37 | | 1,047,643.14 | | 8,754,955.51 |
| 三、减值准备 | | | | | |
| 1.期初余额 | | | | | |
| 2.本期增加金额 | | | | | |
| (1) 计提 | | | | | |
| 3.本期减少金额 | | | | | |
| (1) 处置 | | | | | |
| 4.期末余额 | | | | | |
| 四、账面价值 | | | | | |
| 1.期末账面价值 | 75,997,916.71 | | 4,938,889.19 | | 80,936,805.90 |
| 2.期初账面价值 | 34,658,315.32 | | 5,537,542.40 | | 40,195,857.72 |

本期末通过公司内部研发形成的无形资产占无形资产余额的比例是6.67%

(2). 确认为无形资产的数据资源

适用 不适用

(3). 未办妥产权证书的土地使用权情况

适用 不适用

(4). 无形资产的减值测试情况

适用 不适用

其他说明：

适用 不适用

可收回金额按公允价值减去处置费用后的净额确定

适用 不适用

可收回金额按预计未来现金流量的现值确定

适用 不适用

前述信息与以前年度减值测试采用的信息或外部信息明显不一致的差异原因

适用 不适用

公司以前年度减值测试采用信息与当年实际情况明显不一致的差异原因

适用 不适用

其他说明：

适用 不适用

无

27、 商誉

(1). 商誉账面原值

适用 不适用

(2). 商誉减值准备

适用 不适用

(3). 商誉所在资产组或资产组组合的相关信息

适用 不适用

资产组或资产组组合发生变化

适用 不适用

其他说明

适用 不适用

(4). 可收回金额的具体确定方法

可收回金额按公允价值减去处置费用后的净额确定

适用 不适用

可收回金额按预计未来现金流量的现值确定

适用 不适用

前述信息与以前年度减值测试采用的信息或外部信息明显不一致的差异原因

适用 不适用

公司以前年度减值测试采用信息与当年实际情况明显不一致的差异原因

适用 不适用

(5). 业绩承诺及对应商誉减值情况

形成商誉时存在业绩承诺且报告期或报告期上一期间处于业绩承诺期内

适用 不适用

其他说明

适用 不适用

28、 长期待摊费用

适用 不适用

单位：元币种：人民币

| 项目 | 期初余额 | 本期增加金额 | 本期摊销金额 | 其他减少金额 | 期末余额 |
|-----------|--------------|--------------|--------------|--------|--------------|
| 装修改造费 | 192,252.77 | 2,905,168.56 | 914,133.46 | | 2,183,287.87 |
| 企业长期管理培训费 | 1,118,446.70 | | 559,223.28 | | 559,223.42 |
| 合计 | 1,310,699.47 | 2,905,168.56 | 1,473,356.74 | | 2,742,511.29 |

其他说明：

无

29、 递延所得税资产/ 递延所得税负债

(1). 未经抵销的递延所得税资产

适用 不适用

单位：元币种：人民币

| 项目 | 期末余额 | | 期初余额 | |
|-----------|---------------|---------------|---------------|---------------|
| | 可抵扣暂时性差异 | 递延所得税资产 | 可抵扣暂时性差异 | 递延所得税资产 |
| 资产减值准备 | 51,016,356.48 | 7,652,453.47 | 34,463,308.73 | 5,169,496.31 |
| 内部交易未实现利润 | 5,186,274.27 | 777,941.14 | 5,803,747.53 | 870,562.13 |
| 递延收益 | 17,204,737.17 | 2,580,710.58 | | |
| 未弥补亏损 | 16,378,527.91 | 2,456,779.19 | 28,025,115.14 | 4,203,767.27 |
| 预提费用 | 6,350.94 | 952.64 | 6,350.94 | 952.64 |
| 合计 | 89,792,246.77 | 13,468,837.02 | 68,298,522.34 | 10,244,778.35 |

(2). 未经抵销的递延所得税负债

适用 不适用

单位：元 币种：人民币

| 项目 | 期末余额 | | 期初余额 | |
|-----------------|--------------|------------|--------------|------------|
| | 应纳税暂时性差异 | 递延所得税负债 | 应纳税暂时性差异 | 递延所得税负债 |
| 非同一控制企业合并资产评估增值 | | | | |
| 其他债权投资公允价值变动 | | | | |
| 其他权益工具投资公允价值变动 | | | | |
| 固定资产加速折旧 | 3,316,255.78 | 497,438.37 | 5,065,733.24 | 759,859.99 |
| 合计 | 3,316,255.78 | 497,438.37 | 5,065,733.24 | 759,859.99 |

(3). 以抵销后净额列示的递延所得税资产或负债

√适用 □不适用

单位：元 币种：人民币

| 项目 | 期末余额 | | 期初余额 | |
|---------|----------------|-----------------|----------------|-----------------|
| | 递延所得税资产和负债互抵金额 | 抵销后递延所得税资产或负债余额 | 递延所得税资产和负债互抵金额 | 抵销后递延所得税资产或负债余额 |
| 递延所得税资产 | 497,438.37 | 12,971,398.65 | 759,859.99 | 9,484,918.36 |
| 递延所得税负债 | 497,438.37 | | 759,859.99 | |

(4). 未确认递延所得税资产明细

√适用 □不适用

单位：元 币种：人民币

| 项目 | 期末余额 | 期初余额 |
|----------|---------------|---------------|
| 可抵扣暂时性差异 | 11,411,461.37 | 13,411,678.57 |
| 可抵扣亏损 | 19,721,154.27 | 24,564,132.30 |
| 合计 | 31,132,615.64 | 37,975,810.87 |

(5). 未确认递延所得税资产的可抵扣亏损将于以下年度到期

√适用 □不适用

单位：元 币种：人民币

| 年份 | 期末金额 | 期初金额 | 备注 |
|-------|---------------|---------------|----|
| 2025年 | | 829,224.06 | |
| 2026年 | 1,786,519.46 | 7,336,380.61 | |
| 2027年 | 3,961,942.67 | 4,138,141.60 | |
| 2028年 | 4,622,738.96 | 4,717,843.78 | |
| 2029年 | 4,738,752.56 | 7,542,542.25 | |
| 2030年 | 4,611,200.62 | | |
| 合计 | 19,721,154.27 | 24,564,132.30 | / |

其他说明：

□适用 √不适用

30、 其他非流动资产

√适用 □不适用

单位：元 币种：人民币

| 项目 | 期末余额 | | | 期初余额 | | |
|-----------|---------------|------|---------------|---------------|------|---------------|
| | 账面余额 | 减值准备 | 账面价值 | 账面余额 | 减值准备 | 账面价值 |
| 合同取得成本 | | | | | | |
| 合同履约成本 | | | | | | |
| 应收退货成本 | | | | | | |
| 合同资产 | | | | | | |
| 预付长期资产购置款 | 10,341,685.87 | | 10,341,685.87 | 25,655,746.14 | | 25,655,746.14 |
| 合计 | 10,341,685.87 | | 10,341,685.87 | 25,655,746.14 | | 25,655,746.14 |

其他说明：

无

31、 所有权或使用权受限资产

√适用 □不适用

单位：元 币种：人民币

| 项目 | 期末 | | | | 期初 | | | |
|---------|----------------|----------------|------|-------------|---------------|---------------|------|-----------|
| | 账面余额 | 账面价值 | 受限类型 | 受限情况 | 账面余额 | 账面价值 | 受限类型 | 受限情况 |
| 货币资金 | 16,983,121.60 | 16,983,121.60 | 质押 | 银行承兑汇票保证金 | 13,222,362.53 | 13,222,362.53 | 质押 | 银行承兑汇票保证金 |
| 货币资金 | 10,979,646.64 | 10,979,646.64 | 冻结 | 司法冻结 | | | | |
| 固定资产 | 163,235,749.28 | 133,508,787.48 | 其他 | 借款抵押、售后回租受限 | 33,416,289.86 | 13,452,937.54 | 抵押 | 借款抵押 |
| 在建工程 | 19,600,439.56 | 19,600,439.56 | 其他 | 售后回租受限 | | | | |
| 无形资产 | 18,404,336.87 | 13,981,283.34 | 抵押 | 借款抵押 | 9,925,455.60 | 7,098,079.97 | 抵押 | 借款抵押 |
| 其中：数据资源 | | | | | | | | |
| 合计 | 229,203,293.95 | 195,053,278.62 | / | / | 56,564,107.99 | 33,773,380.04 | / | / |

其他说明：

固定资产受限类型为抵押、售后回租；在建工程受限类型为售后回租。

32、 短期借款

(1). 短期借款分类

√适用 □不适用

单位：元币种：人民币

| 项目 | 期末余额 | 期初余额 |
|----------|----------------|----------------|
| 保证及质押借款 | | 70,000,000.00 |
| 抵押借款 | | |
| 保证借款 | 160,000,000.00 | 101,000,000.00 |
| 信用证贴现借款 | 25,000,000.00 | |
| 应收账款保理借款 | 20,405,460.82 | 29,000,000.00 |
| 借款利息 | 137,140.80 | 157,720.37 |
| 合计 | 205,542,601.62 | 200,157,720.37 |

短期借款分类的说明：

无

(2). 已逾期未偿还的短期借款情况

适用 不适用

其中重要的已逾期未偿还的短期借款情况如下：

适用 不适用

其他说明

适用 不适用

33、 交易性金融负债

适用 不适用

其他说明：

适用 不适用

34、 衍生金融负债

适用 不适用

35、 应付票据

(1). 应付票据列示

适用 不适用

单位：元币种：人民币

| 种类 | 期末余额 | 期初余额 |
|--------|---------------|---------------|
| 商业承兑汇票 | | |
| 银行承兑汇票 | 22,486,452.12 | 51,652,578.60 |
| 合计 | 22,486,452.12 | 51,652,578.60 |

本期末已到期未支付的应付票据总额为0元。到期未付的原因是无

36、 应付账款

(1). 应付账款列示

适用 不适用

单位：元币种：人民币

| 项目 | 期末余额 | 期初余额 |
|-------|---------------|---------------|
| 货款 | 53,739,457.90 | 56,886,324.42 |
| 工程设备款 | 22,523,093.30 | 20,888,728.32 |
| 费用类款项 | 820,348.81 | 990,069.52 |
| 合计 | 77,082,900.01 | 78,765,122.26 |

(2). 账龄超过1年或逾期的重要应付账款

适用 不适用

其他说明

适用 不适用

37、 预收款项

(1). 预收账款项列示

适用 不适用

(2). 账龄超过1年的重要预收款项

适用 不适用

(3). 报告期内账面价值发生重大变动的金额和原因

适用 不适用

其他说明

适用 不适用

38、 合同负债

(1). 合同负债情况

适用 不适用

单位：元币种：人民币

| 项目 | 期末余额 | 期初余额 |
|----|---------------|---------------|
| 货款 | 50,884,568.04 | 26,888,436.26 |
| 合计 | 50,884,568.04 | 26,888,436.26 |

(2). 账龄超过1年的重要合同负债

适用 不适用

(3). 报告期内账面价值发生重大变动的金额和原因

适用 不适用

其他说明：

适用 不适用

39、 应付职工薪酬

(1). 应付职工薪酬列示

适用 不适用

单位：元币种：人民币

| 项目 | 期初余额 | 本期增加 | 本期减少 | 期末余额 |
|----------------|---------------|----------------|----------------|---------------|
| 一、短期薪酬 | 20,142,205.27 | 150,360,304.33 | 145,001,658.29 | 25,500,851.31 |
| 二、离职后福利-设定提存计划 | | 13,673,669.92 | 13,673,669.92 | |

| | | | | |
|--------------|---------------|----------------|----------------|---------------|
| 三、辞退福利 | | | | |
| 四、一年内到期的其他福利 | | | | |
| | | | | |
| 合计 | 20,142,205.27 | 164,033,974.25 | 158,675,328.21 | 25,500,851.31 |

(2). 短期薪酬列示

√适用 □不适用

单位：元币种：人民币

| 项目 | 期初余额 | 本期增加 | 本期减少 | 期末余额 |
|---------------|---------------|----------------|----------------|---------------|
| 一、工资、奖金、津贴和补贴 | 19,517,875.38 | 130,938,835.75 | 125,665,668.97 | 24,791,042.16 |
| 二、职工福利费 | | 7,351,524.07 | 7,351,524.07 | |
| 三、社会保险费 | | 6,705,081.65 | 6,705,081.65 | |
| 其中：医疗保险费 | | 5,479,698.16 | 5,479,698.16 | |
| 工伤保险费 | | 528,639.56 | 528,639.56 | |
| 大病保险 | | 696,743.93 | 696,743.93 | |
| | | | | |
| 四、住房公积金 | | 3,257,951.31 | 3,257,951.31 | |
| 五、工会经费和职工教育经费 | 624,329.89 | 1,897,056.83 | 1,811,577.57 | 709,809.15 |
| 六、辞退福利 | | 209,854.72 | 209,854.72 | |
| 七、短期利润分享计划 | | | | |
| | | | | |
| 合计 | 20,142,205.27 | 150,360,304.33 | 145,001,658.29 | 25,500,851.31 |

(3). 设定提存计划列示

√适用 □不适用

单位：元币种：人民币

| 项目 | 期初余额 | 本期增加 | 本期减少 | 期末余额 |
|----------|------|---------------|---------------|------|
| 1、基本养老保险 | | 12,848,807.03 | 12,848,807.03 | |
| 2、失业保险费 | | 824,862.89 | 824,862.89 | |
| 3、企业年金缴费 | | | | |
| 合计 | | 13,673,669.92 | 13,673,669.92 | |

其他说明：

□适用 √不适用

40、 应交税费

√适用 □不适用

单位：元币种：人民币

| 项目 | 期末余额 | 期初余额 |
|-------|---------------|--------------|
| 增值税 | 3,818.58 | 336,600.14 |
| 企业所得税 | 17,007,983.92 | 2,608,775.85 |

| | | |
|---------|---------------|--------------|
| 个人所得税 | 161,359.67 | 120,738.27 |
| 城市维护建设税 | 27,368.06 | 146,940.41 |
| 教育费附加 | 7,729.80 | 78,606.58 |
| 地方教育附加 | 5,153.20 | 52,404.39 |
| 印花税 | | 16,843.84 |
| 合计 | 17,213,413.23 | 3,360,909.48 |

其他说明：

无

41、其他应付款

(2). 项目列示

适用 不适用

单位：元币种：人民币

| 项目 | 期末余额 | 期初余额 |
|-------|---------------|---------------|
| 应付利息 | | |
| 应付股利 | | |
| 其他应付款 | 48,314,701.83 | 61,688,240.00 |
| 合计 | 48,314,701.83 | 61,688,240.00 |

其他说明：

适用 不适用

(3). 应付利息

分类列示

适用 不适用

逾期的重要应付利息：

适用 不适用

其他说明：

适用 不适用

(4). 应付股利

分类列示

适用 不适用

(5). 其他应付款

按款项性质列示其他应付款

适用 不适用

单位：元币种：人民币

| 项目 | 期末余额 | 期初余额 |
|--------------|---------------|---------------|
| 应付左西孟旦注射液合作款 | 4,819,595.74 | 14,472,626.34 |
| 市场推广费 | 20,730,862.83 | 25,061,723.29 |
| 押金保证金 | 19,637,855.11 | 20,659,640.20 |
| 应付服务费 | 2,364,007.26 | 412,664.28 |

| | | |
|-------|---------------|---------------|
| 应付暂收款 | 229,873.02 | 323,671.89 |
| 其他 | 532,507.87 | 757,914.00 |
| 合计 | 48,314,701.83 | 61,688,240.00 |

账龄超过1年或逾期的重要其他应付款

适用 不适用

其他说明:

适用 不适用

42、 持有待售负债

适用 不适用

43、 1年内到期的非流动负债

适用 不适用

单位: 元币种: 人民币

| 项目 | 期末余额 | 期初余额 |
|--------------|----------------|----------------|
| 1年内到期的长期借款 | 150,800,000.00 | 99,530,000.00 |
| 1年内到期的应付债券 | | |
| 1年内到期的长期应付款 | 28,503,515.26 | |
| 1年内到期的租赁负债 | | 598,972.42 |
| 一年内到期的长期借款利息 | 126,743.95 | 101,755.88 |
| 合计 | 179,430,259.21 | 100,230,728.30 |

其他说明:

无

44、 其他流动负债

其他流动负债情况

适用 不适用

单位: 元币种: 人民币

| 项目 | 期末余额 | 期初余额 |
|-------------------|-----------|------------|
| 已背书未到期应收票据(未终止确认) | | 454,693.39 |
| 待转销项税额 | 61,027.33 | 119,317.60 |
| 合计 | 61,027.33 | 574,010.99 |

短期应付债券的增减变动:

适用 不适用

其他说明:

适用 不适用

45、 长期借款**(1). 长期借款分类**

√适用 □不适用

单位：元币种：人民币

| 项目 | 期末余额 | 期初余额 |
|------------|----------------|----------------|
| 质押借款 | | |
| 抵押借款 | 22,000,000.00 | |
| 保证借款 | 81,000,000.00 | 114,000,000.00 |
| 信用借款 | | |
| 保证及抵押借款 | 47,057,510.00 | 67,857,510.00 |
| 长期借款应付未付利息 | 102,346.16 | 172,652.93 |
| 合计 | 150,159,856.16 | 182,030,162.93 |

长期借款分类的说明：

无

其他说明

□适用 √不适用

46、 应付债券**(1). 应付债券**

□适用 √不适用

(2). 应付债券的具体情况：（不包括划分为金融负债的优先股、永续债等其他金融工具）

□适用 √不适用

(3). 可转换公司债券的说明

□适用 √不适用

转股权会计处理及判断依据

□适用 √不适用

(4). 划分为金融负债的其他金融工具说明

期末发行在外的优先股、永续债等其他金融工具基本情况

□适用 √不适用

期末发行在外的优先股、永续债等金融工具变动情况表

□适用 √不适用

其他金融工具划分为金融负债的依据说明

□适用 √不适用

其他说明：

□适用 √不适用

47、 租赁负债

适用 不适用

48、 长期应付款

项目列示

适用 不适用

其他说明：

适用 不适用

长期应付款

(1). 按款项性质列示长期应付款

适用 不适用

单位：元币种：人民币

| 项目 | 期末余额 | 期初余额 |
|-------|---------------|------|
| 售后租回款 | 54,541,730.41 | |
| | 54,541,730.41 | |

其他说明：

无

专项应付款

(2). 按款项性质列示专项应付款

适用 不适用

49、 长期应付职工薪酬

适用 不适用

(1). 长期应付职工薪酬表

适用 不适用

(2). 设定受益计划变动情况

设定受益计划义务现值：

适用 不适用

计划资产：

适用 不适用

设定受益计划净负债（净资产）

适用 不适用

设定受益计划的内容及与之相关风险、对公司未来现金流量、时间和不确定性的影响说明：

适用 不适用

设定受益计划重大精算假设及敏感性分析结果说明

适用 不适用

其他说明：

适用 不适用

50、 预计负债

适用 不适用

单位：元 币种：人民币

| 项目 | 期末余额 | 期初余额 | 形成原因 |
|----|---------------|------|------|
| 其他 | 10,979,646.64 | | |
| 合计 | 10,979,646.64 | | / |

其他说明，包括重要预计负债的相关重要假设、估计说明：

根据子公司圣诺制药接到的南京市公安局雨花台分局下达的《调取证据通知书》，南京市公安局对包括圣诺制药在内的几家医药企业就相关产品进行调查，并要求协助其调查取证，根据案件进展情况，截至资产负债表日，圣诺制药10,979,646.64元银行存款被冻结，已预计损失10,979,646.64元。截至本报告批准对外报出日，圣诺制药尚未收到南京市公安局结案通知。

51、 递延收益

递延收益情况

适用 不适用

单位：元 币种：人民币

| 项目 | 期初余额 | 本期增加 | 本期减少 | 期末余额 | 形成原因 |
|------|--------------|---------------|--------------|---------------|-------|
| 政府补助 | 4,088,005.79 | 31,713,200.00 | 1,067,529.94 | 34,733,675.85 | 收到补助款 |
| 合计 | 4,088,005.79 | 31,713,200.00 | 1,067,529.94 | 34,733,675.85 | / |

其他说明：

适用 不适用

52、 其他非流动负债

适用 不适用

53、 股本

适用 不适用

单位：元 币种：人民币

| | 期初余额 | 本次变动增减（+、-） | 期末余额 |
|--|------|-------------|------|
| | | | |

| | | | | | | | |
|------|--------------------|----------|----|-------------------|----|-------------------|--------------------|
| | | 发行 新股 | 送股 | 公积金 转股 | 其他 | 小计 | |
| 股份总数 | 112,418,556 .00 | | | 44,967,42 2.00 | | 44,967,42 2.00 | 157,385,978. 00 |

其他说明：

根据 2025 年 5 月 15 日公司 2024 年度股东会审议通过的资本公积转增股本方案，公司以总股本 112,418,556 股为基数，以资本公积金转增股本方式向全体股东每 10 股转增 4 股，合计转增 44,967,422 股，转增后公司总股本变更为 157,385,978 股。

54、 其他权益工具

(1). 期末发行在外的优先股、永续债等其他金融工具基本情况

适用 不适用

(2). 期末发行在外的优先股、永续债等金融工具变动情况表

适用 不适用

其他权益工具本期增减变动情况、变动原因说明，以及相关会计处理的依据：

适用 不适用

其他说明：

适用 不适用

55、 资本公积

适用 不适用

单位：元币种：人民币

| 项目 | 期初余额 | 本期增加 | 本期减少 | 期末余额 |
|------------|----------------|--------------|---------------|----------------|
| 资本溢价（股本溢价） | 384,445,713.28 | | 44,967,422.00 | 339,478,291.28 |
| 其他资本公积 | 5,145,717.01 | 2,803,520.27 | | 7,949,237.28 |
| | | | | |
| 合计 | 389,591,430.29 | 2,803,520.27 | 44,967,422.00 | 347,427,528.56 |

其他说明，包括本期增减变动情况、变动原因说明：

股本溢价本期减少系以资本公积（股本溢价）44,967,422.00 元转增股本，详见“第八节 财务报告”之“七 53”所述。

限制性股票激励计划以权益结算的股份支付 2,803,520.27 元计入资本公积-其他资本公积，详见“第八节 财务报告”之“十五 股份支付说明”。

56、 库存股

适用 不适用

57、 其他综合收益

适用 不适用

58、 专项储备

√适用 □不适用

单位：元 币种：人民币

| 项目 | 期初余额 | 本期增加 | 本期减少 | 期末余额 |
|-------|------|------------|------------|------|
| 安全生产费 | | 206,467.76 | 206,467.76 | |
| 合计 | | 206,467.76 | 206,467.76 | |

其他说明，包括本期增减变动情况、变动原因说明：

专项储备系公司根据财政部、应急部发布的《企业安全生产费用提取和使用管理办法》（财资〔2022〕136号）的规定计提和使用的安全生产费用。

59、 盈余公积

√适用 □不适用

单位：元币种：人民币

| 项目 | 期初余额 | 本期增加 | 本期减少 | 期末余额 |
|--------|---------------|------|------|---------------|
| 法定盈余公积 | 18,702,580.42 | | | 18,702,580.42 |
| 任意盈余公积 | | | | |
| 合计 | 18,702,580.42 | | | 18,702,580.42 |

盈余公积说明，包括本期增减变动情况、变动原因说明：

无

60、 未分配利润

√适用 □不适用

单位：元币种：人民币

| 项目 | 本期 | 上期 |
|-----------------------|----------------|----------------|
| 调整前上期末未分配利润 | 397,630,868.79 | 376,569,612.44 |
| 调整期初未分配利润合计数（调增+，调减-） | | |
| 调整后期初未分配利润 | 397,630,868.79 | 376,569,612.44 |
| 加：本期归属于母公司所有者的净利润 | 157,924,373.41 | 50,023,708.92 |
| 减：提取法定盈余公积 | | 6,562,452.57 |
| 提取任意盈余公积 | | |
| 提取一般风险准备 | | |
| 应付普通股股利 | 20,737,174.93 | 22,400,000.00 |
| 转作股本的普通股股利 | | |
| 处置其它权益工具投资 | 738,136.44 | |
| 期末未分配利润 | 534,079,930.83 | 397,630,868.79 |

调整期初未分配利润明细：

根据2025年5月15日公司2024年度股东大会审议通过的利润分配方案，公司以权益分派前总股本112,418,556股为基数，向全体股东每10股派发现金红利1.40元(含税)，总计派发现金股利15,738,597.84元(含税)。

根据 2025 年 5 月 15 日公司 2024 年度股东大会审议通过《关于 2024 年度利润分配及资本公积转增股本方案及 2025 年中期分红规划的议案》，授权公司董事会在满足现金分红的条件下，制定 2025 年中期分红方案并实施。根据 2025 年 10 月 27 日公司第四届董事会第二十七次会议审议通过的《关于 2025 年中期利润分配方案的议案》，公司以实施权益分派股权登记日登记的总股本 157,385,978 为基数，向全体股东每 10 股分派现金红利 0.3176 元（含税），总计派发现金股利 4,998,577.09 元（含税）。

本期处置其他权益工具投资，将实际收到的金额与该权益工具投资账面余额的差额计入留存收益，调减未分配利润 738,136.44 元。

61、 营业收入和营业成本

(1). 营业收入和营业成本情况

√适用 □不适用

单位：元币种：人民币

| 项目 | 本期发生额 | | 上期发生额 | |
|------------------|----------------|----------------|----------------|----------------|
| | 收入 | 成本 | 收入 | 成本 |
| 主营业务收入 | 735,369,326.02 | 307,415,372.97 | 451,083,393.91 | 185,011,835.96 |
| 其他业务收入 | 6,086,086.89 | 6,554,844.96 | 4,986,606.19 | 6,692,429.12 |
| 合计 | 741,455,412.91 | 313,970,217.93 | 456,070,000.10 | 191,704,265.08 |
| 其中：与客户之间的合同产生的收入 | 740,961,431.77 | 313,642,588.88 | 455,859,743.26 | 191,559,280.84 |

(2). 营业收入、营业成本的分解信息

√适用 □不适用

单位：元 币种：人民币

| 合同分类 | 本期数 | | 上年同期数 | |
|--------|----------------|----------------|----------------|----------------|
| | 营业收入 | 营业成本 | 营业收入 | 营业成本 |
| 商品类型 | | | | |
| 原料药 | 408,726,883.08 | 152,126,402.72 | 154,778,702.40 | 55,662,334.99 |
| 制剂 | 196,608,637.47 | 70,524,831.99 | 189,374,350.95 | 67,375,986.10 |
| 药学研究服务 | 89,682,120.93 | 62,396,368.74 | 60,916,847.30 | 44,932,707.61 |
| 定制生产 | 23,325,102.45 | 8,191,011.22 | 26,238,423.69 | 15,751,620.57 |
| 技术转让 | 16,981,132.08 | 14,060,052.26 | | |
| 受托加工服务 | 45,450.01 | 116,706.04 | 19,775,069.57 | 1,289,186.69 |
| 其他 | 5,592,105.75 | 6,227,215.91 | 4,776,349.35 | 6,547,444.88 |
| 合计 | 740,961,431.77 | 313,642,588.88 | 455,859,743.26 | 191,559,280.84 |
| 按经营地分类 | | | | |
| 境内 | 341,895,200.76 | 158,431,887.93 | 307,543,636.69 | 132,823,203.89 |
| 境外 | 399,066,231.01 | 155,210,700.95 | 148,316,106.57 | 58,736,076.95 |
| 合计 | 740,961,431.77 | 313,642,588.88 | 455,859,743.26 | 191,559,280.84 |

| | | | | |
|------------|----------------|----------------|----------------|----------------|
| 在某一时点确认收入 | 651,279,310.84 | 251,246,220.14 | 394,942,895.96 | 146,626,573.23 |
| 在某一时段内确认收入 | 89,682,120.93 | 62,396,368.74 | 60,916,847.30 | 44,932,707.61 |
| 合计 | 740,961,431.77 | 313,642,588.88 | 455,859,743.26 | 191,559,280.84 |

其他说明

√适用 □不适用

在本期确认的包括在合同负债期初账面价值中的收入为 9,211,028.10 元

(3). 履约义务的说明

√适用 □不适用

(4). 分摊至剩余履约义务的说明

√适用 □不适用

(5). 重大合同变更或重大交易价格调整

√适用 □不适用

其他说明：

无

62、 税金及附加

√适用 □不适用

单位：元币种：人民币

| 项目 | 本期发生额 | 上期发生额 |
|---------|--------------|--------------|
| 城市维护建设税 | 960,410.99 | 844,803.61 |
| 教育费附加 | 575,829.31 | 502,763.62 |
| 资源税 | | |
| 房产税 | 2,436,979.75 | 1,206,649.55 |
| 土地使用税 | 1,563,149.34 | 1,394,757.24 |
| 车船税 | 8,863.62 | 8,939.82 |
| 印花税 | 394,435.67 | 402,880.78 |
| 地方教育附加 | 383,886.22 | 335,265.77 |
| 环境保护税 | 135.43 | 56.12 |
| 合计 | 6,323,690.33 | 4,696,116.51 |

其他说明：

无

63、 销售费用

√适用 □不适用

单位：元 币种：人民币

| 项目 | 本期发生额 | 上期发生额 |
|---------|---------------|---------------|
| 市场推广费 | 39,291,510.25 | 51,415,939.07 |
| 职工薪酬 | 7,914,394.71 | 6,162,810.79 |
| 办公费 | 1,553,825.10 | 706,078.76 |
| 宣传展览费 | 2,693,567.03 | 1,924,857.63 |
| FDA 场地费 | 1,194,951.60 | 442,333.39 |
| 业务招待费 | 964,522.60 | 211,302.56 |
| 差旅费 | 525,541.31 | 485,514.89 |
| 其他 | 3,581,361.37 | 4,908,607.48 |
| 合计 | 57,719,673.97 | 66,257,444.57 |

其他说明：

无

64、 管理费用

√适用 □不适用

单位：元币种：人民币

| 项目 | 本期发生额 | 上期发生额 |
|-------|---------------|---------------|
| 职工薪酬 | 26,197,761.19 | 23,116,509.03 |
| 折旧摊销 | 13,593,157.48 | 9,467,654.94 |
| 中介机构费 | 10,784,165.46 | 4,782,329.02 |
| 到期处理费 | 6,557,838.25 | 1,329,530.68 |
| 环保处置费 | 5,785,078.71 | 3,998,413.15 |
| 办公费 | 5,661,701.97 | 5,221,223.51 |
| 业务招待费 | 4,775,871.81 | 4,010,199.93 |
| 股份支付 | 2,803,520.27 | 4,207,569.43 |
| 修理费 | 1,359,993.62 | 1,390,980.92 |
| 差旅费 | 799,185.19 | 748,755.82 |
| 其他 | 2,985,252.15 | 3,390,602.98 |
| 合计 | 81,303,526.10 | 61,663,769.41 |

其他说明：

无

65、 研发费用

√适用 □不适用

单位：元币种：人民币

| 项目 | 本期发生额 | 上期发生额 |
|-------|---------------|---------------|
| 直接人工 | 19,866,303.79 | 11,560,373.21 |
| 直接材料 | 14,540,831.46 | 13,270,819.79 |
| 直接费用 | 6,826,969.94 | 17,649,265.08 |
| 机物料消耗 | 5,450,667.14 | 3,109,130.32 |

| | | |
|-----|---------------|---------------|
| 折旧 | 4,352,381.76 | 2,397,766.07 |
| 动力费 | 3,870,310.68 | 1,177,805.26 |
| 合计 | 54,907,464.77 | 49,165,159.73 |

其他说明：

无

66、 财务费用

√适用 □不适用

单位：元币种：人民币

| 项目 | 本期发生额 | 上期发生额 |
|---------|---------------|---------------|
| 利息收入 | -1,500,297.77 | -2,034,608.76 |
| 利息支出 | 15,136,966.52 | 11,800,698.00 |
| 手续费 | 162,729.89 | 103,186.88 |
| 汇兑损益 | 762,029.61 | -775,279.23 |
| 未确认融资费用 | 2,397,097.31 | 108,142.85 |
| 合计 | 16,958,525.56 | 9,202,139.74 |

其他说明：

无

67、 其他收益

√适用 □不适用

单位：元币种：人民币

| 按性质分类 | 本期发生额 | 上期发生额 |
|--------------|--------------|--------------|
| 与资产相关的政府补助 | 1,067,529.94 | 471,950.13 |
| 与收益相关的政府补助 | 6,079,007.77 | 3,329,219.15 |
| 代扣个人所得税手续费返还 | 40,800.88 | 45,423.74 |
| 增值税加计抵减 | 921,513.47 | 1,069,703.84 |
| 合计 | 8,108,852.06 | 4,916,296.86 |

其他说明：

无

68、 投资收益

√适用 □不适用

单位：元币种：人民币

| 项目 | 本期发生额 | 上期发生额 |
|----------------------|--------------|---------------|
| 权益法核算的长期股权投资收益 | 13,668.25 | -1,437,704.96 |
| 处置长期股权投资产生的投资收益 | 1,571,836.44 | |
| 交易性金融资产在持有期间的投资收益 | 369,802.08 | 2,235,535.09 |
| 其他权益工具投资在持有期间取得的股利收入 | | 910,000.00 |
| 其他 | | 7,854.73 |
| 合计 | 1,955,306.77 | 1,715,684.86 |

其他说明：

无

69、 净敞口套期收益

√适用 □不适用

70、 公允价值变动收益

√适用 □不适用

单位：元币种：人民币

| 产生公允价值变动收益的来源 | 本期发生额 | 上期发生额 |
|---------------|------------|------------|
| 交易性金融资产 | 248,900.00 | 157,000.00 |
| 其中：理财产品 | 248,900.00 | 157,000.00 |
| 合计 | 248,900.00 | 157,000.00 |

其他说明：

无

71、 信用减值损失

√适用 □不适用

单位：元币种：人民币

| 项目 | 本期发生额 | 上期发生额 |
|------|---------------|---------------|
| 坏账损失 | -3,761,230.02 | -7,233,528.39 |
| 合计 | -3,761,230.02 | -7,233,528.39 |

其他说明：

无

72、 资产减值损失

√适用 □不适用

单位：元币种：人民币

| 项目 | 本期发生额 | 上期发生额 |
|------------|----------------|----------------|
| 一、合同资产减值损失 | -1,336,347.82 | -1,128,717.14 |
| 二、存货跌价损失 | -13,536,734.28 | -9,747,302.58 |
| 合计 | -14,873,082.10 | -10,876,019.72 |

其他说明：

无

73、 资产处置收益

√适用 □不适用

74、 营业外收入

营业外收入情况

√适用 □不适用

单位：元币种：人民币
计入当期非经常性损益
的金额

| 项目 | 本期发生额 | 上期发生额 | 计入当期非经常性损益 的金额 |
|-------------|-----------|------------|-------------------|
| 非流动资产处置利得合计 | 6,327.63 | | 6,327.63 |
| 其中：固定资产处置利得 | | | |
| 无形资产处置利得 | | | |
| 违约金收入 | | 180,000.00 | |
| 其他 | 41,270.71 | 65,594.78 | 41,270.71 |
| 合计 | 47,598.34 | 245,594.78 | 47,598.34 |

其他说明：

√适用 □不适用

无

75、 营业外支出

√适用 □不适用

单位：元币种：人民币
计入当期非经常性损益
的金额

| 项目 | 本期发生额 | 上期发生额 | 计入当期非经常性损益 的金额 |
|-------------|---------------|------------|-------------------|
| 对外捐赠 | 325,586.46 | 118,500.00 | 325,586.46 |
| 非流动资产毁损报废损失 | 1,538,179.34 | 593,332.05 | 1,538,179.34 |
| 其他 | 11,005,481.16 | 85,751.28 | 11,005,481.16 |
| 合计 | 12,869,246.96 | 797,583.33 | 12,869,246.96 |

其他说明：

无

76、 所得税费用

(1). 所得税费用表

√适用 □不适用

单位：元币种：人民币

| 项目 | 本期发生额 | 上期发生额 |
|---------|---------------|---------------|
| 当期所得税费用 | 34,725,955.28 | 17,120,015.20 |
| 递延所得税费用 | -3,486,480.29 | -5,446,837.57 |
| 合计 | 31,239,474.99 | 11,673,177.63 |

(2). 会计利润与所得税费用调整过程

√适用 □不适用

单位：元币种：人民币

| 项目 | 本期发生额 |
|----|-------|
| | |

| | |
|--------------------------------|----------------|
| 利润总额 | 189,129,412.34 |
| 按法定/适用税率计算的所得税费用 | |
| 子公司适用不同税率的影响 | 883,216.01 |
| 调整以前期间所得税的影响 | 9,800,000.00 |
| 不可抵扣的成本、费用和损失的影响 | 934,591.51 |
| 使用前期未确认递延所得税资产的可抵扣亏损的影响 | -1,341,618.82 |
| 本期未确认递延所得税资产的可抵扣暂时性差异或可抵扣亏损的影响 | -508,990.75 |
| 按母公司适用税率计算的所得税费用 | 28,369,411.85 |
| 研发费用加计扣除的影响 | -6,897,134.81 |
| 所得税费用 | 31,239,474.99 |

其他说明：

适用 不适用

77、 其他综合收益

适用 不适用

78、 现金流量表项目

(1). 与经营活动有关的现金

收到的其他与经营活动有关的现金

适用 不适用

单位：元币种：人民币

| 项目 | 本期发生额 | 上期发生额 |
|-------------|---------------|---------------|
| 收到政府补助 | 37,792,207.77 | 3,329,219.15 |
| 收到各类保证金 | 30,540,792.64 | 11,288,573.00 |
| 收到左西孟旦制剂代收款 | 1,765,183.36 | 36,106,235.70 |
| 利息收入 | 1,500,297.77 | 2,034,608.76 |
| 其他 | 1,392,283.20 | 1,427,687.47 |
| 合计 | 72,990,764.74 | 54,186,324.08 |

收到的其他与经营活动有关的现金说明：

无

支付的其他与经营活动有关的现金

适用 不适用

单位：元币种：人民币

| 项目 | 本期发生额 | 上期发生额 |
|-----------|---------------|---------------|
| 支付各类保证金 | 38,303,883.44 | 14,667,087.03 |
| 支付左西孟旦合作款 | 10,480,000.00 | 37,710,000.00 |
| 手续费 | 162,729.89 | 103,186.88 |
| 对外捐赠 | 325,586.46 | 118,500.00 |
| 付现销售费用 | 58,208,739.97 | 69,060,546.82 |
| 付现管理费用 | 27,834,167.71 | 24,870,036.01 |
| 付现研发费用 | 14,711,005.57 | 18,827,070.34 |

| | | |
|----|----------------|----------------|
| 其他 | 601,872.03 | 1,513,409.49 |
| 合计 | 150,627,985.07 | 166,869,836.57 |

支付的其他与经营活动有关的现金说明：

无

(2). 与投资活动有关的现金

收到的重要的投资活动有关的现金

√适用 □不适用

单位：元币种：人民币

| 项目 | 本期发生额 | 上期发生额 |
|---------|---------------|--------------|
| 收到股权转让款 | 19,079,369.23 | 1,495,000.00 |
| 合计 | 19,079,369.23 | 1,495,000.00 |

收到的重要的投资活动有关的现金

无

支付的重要的投资活动有关的现金

√适用 □不适用

单位：元币种：人民币

| 项目 | 本期发生额 | 上期发生额 |
|------------------------|---------------|---------------|
| 道远太初（嘉兴）创业投资合伙企业（有限合伙） | 12,000,000.00 | |
| 湖南中晟全肽生物科技股份有限公司 | 10,000,000.00 | |
| 上海值得九号私募投资基金合伙企业（有限合伙） | 10,000,000.00 | |
| 中山莱博瑞辰生物医药有限公司 | 10,000,000.00 | |
| 中奥生物医药技术（广东）有限公司 | 10,000,000.00 | |
| 北京格瑞特森生物医药科技有限公司 | 5,000,000.00 | |
| 成都元生科创天使创业投资合伙企业（有限合伙） | 4,500,000.00 | |
| 成都市松禾医健创业投资合伙企业（有限合伙） | 4,500,000.00 | |
| 嘉兴仁熙医疗产业股权投资合伙企业（有限合伙） | | 13,047,648.00 |
| 亭创生物科技（上海）有限公司 | | 5,000,000.00 |
| 合计 | 66,000,000.00 | 18,047,648.00 |

支付的重要的投资活动有关的现金

1、2025年9月通过成都圣诺生物科技股份有限公司对湖南中晟全肽生物科技股份有限公司出资人民币1000.00万元，出资后占湖南中晟全肽生物科技股份有限公司注册资本的0.6609%；

2、2025年9月通过成都圣诺科技股份有限公司对中山莱博瑞辰生物医药有限公司出资人民币1000.00万元，出资后占中山莱博瑞辰生物医药有限公司注册资本1.3459%；

3、2025年9月通过圣蓉朗科对中奥生物医药技术（广东）有限公司出资人民币1000.00万元，出资后占中奥生物医药技术（广东）有限公司认缴注册资本的4.7158%；

4、2025年4月通过圣蓉朗科对北京格瑞特森生物医药科技有限公司出资人民币500.00万元，出资后占北京格瑞特森生物医药科技有限公司1.9231%；

5、2025年3月通过成都圣诺生物股份公司对成都元生科创天使创业投资合伙企业（有限合伙）增资450.00万元，占成都元生科创天使创业投资合伙企业（有限合伙）总出资额的5.00%；

6、2025年8月通过圣蓉朗科对成都市松禾医健创业投资合伙企业（有限合伙）进行第二期间出资，出资金额450.00万元，占成都市松禾医健创业投资合伙企业（有限合伙）总出资额的4.0984%；

7、2025年3月通过圣蓉朗科对道远太初（嘉兴）创业投资合伙企业（有限合伙）出资1200.00万元，占道远太初（嘉兴）创业投资合伙企业（有限合伙）出资额的31.5789%；

8、2025年8月成都圣诺生物股份有限公司与徐文静持有1000万元的财产份额（上海值得九号私募投资基金合伙企业（有限合伙）财产份额）转让按1000.00万元转让给成都圣诺生物股份有限公司，转让后占上海值得九号私募投资基金合伙企业（有限合伙）出资额的10%。

收到的其他与投资活动有关的现金

适用 不适用

单位：元币种：人民币

| 项目 | 本期发生额 | 上期发生额 |
|--------|----------------|----------------|
| 收回理财产品 | 122,670,000.00 | 354,640,027.00 |
| 合计 | 122,670,000.00 | 354,640,027.00 |

收到的其他与投资活动有关的现金说明：

无

支付的其他与投资活动有关的现金

适用 不适用

单位：元币种：人民币

| 项目 | 本期发生额 | 上期发生额 |
|--------|----------------|----------------|
| 购买理财产品 | 122,670,000.00 | 324,640,027.00 |
| 合计 | 122,670,000.00 | 324,640,027.00 |

支付的其他与投资活动有关的现金说明：

无

(3). 与筹资活动有关的现金

收到的其他与筹资活动有关的现金

适用 不适用

单位：元币种：人民币

| 项目 | 本期发生额 | 上期发生额 |
|----------|---------------|-------|
| 收到售后回租本金 | 88,880,000.00 | |
| 收回借款保证金 | 200,000.00 | |
| 合计 | 89,080,000.00 | |

收到的其他与筹资活动有关的现金说明：

无

支付的其他与筹资活动有关的现金

√适用 □不适用

单位：元币种：人民币

| 项目 | 本期发生额 | 上期发生额 |
|-----------|---------------|--------------|
| 支付售后租回保证金 | 8,880,000.00 | |
| 支付租金 | 8,753,878.09 | 932,362.44 |
| 借款保证金 | | 200,000.00 |
| 合计 | 17,633,878.09 | 1,132,362.44 |

支付的其他与筹资活动有关的现金说明：

无

筹资活动产生的各项负债变动情况

√适用 □不适用

单位：元币种：人民币

| 项目 | 期初余额 | 本期增加 | | 本期减少 | | 期末余额 |
|-------------------|----------------|----------------|---------------|----------------|-----------|----------------|
| | | 现金变动 | 非现金变动 | 现金变动 | 非现金变动 | |
| 短期借款 | 200,157,720.37 | 277,905,460.82 | 6,727,749.04 | 279,248,328.61 | | 205,542,601.62 |
| 长期借款（含一年内到期的长期借款） | 281,661,918.81 | 160,000,000.00 | 8,464,283.01 | 149,039,601.71 | | 301,086,600.11 |
| 租赁负债（含一年内到期的长期借款） | 598,972.42 | | 21,851.64 | 543,878.09 | 76,945.97 | |
| 长期应付款 | | 88,880,000.00 | 2,375,245.67 | 8,210,000.00 | | 83,045,245.67 |
| 合计 | 482,418,611.60 | 526,785,460.82 | 17,589,129.36 | 437,041,808.41 | 76,945.97 | 589,674,447.40 |

(4). 以净额列报现金流量的说明

√适用 □不适用

(5). 不涉及当期现金收支、但影响企业财务状况或在未来可能影响企业现金流量的重大活动及财务影响

√适用 □不适用

79、 现金流量表补充资料

(1). 现金流量表补充资料

√适用 □不适用

单位：元币种：人民币

| 补充资料 | 本期金额 | 上期金额 |
|------|------|------|
|------|------|------|

| 1. 将净利润调节为经营活动现金流量: | | |
|----------------------------------|----------------|-----------------|
| 净利润 | 157,889,937.35 | 49,835,372.49 |
| 加: 资产减值准备 | 14,873,082.10 | 10,876,019.72 |
| 信用减值损失 | 3,761,230.02 | 7,233,528.39 |
| 固定资产折旧、油气资产折耗、生产性生物资产折旧 | 54,575,666.79 | 33,289,549.27 |
| 使用权资产摊销 | | |
| 无形资产摊销 | 1,961,618.88 | 1,269,043.17 |
| 长期待摊费用摊销 | 1,473,356.74 | 1,185,599.60 |
| 处置固定资产、无形资产和其他长期资产的损失(收益以“-”号填列) | | |
| 固定资产报废损失(收益以“-”号填列) | 1,531,851.71 | 593,332.05 |
| 公允价值变动损失(收益以“-”号填列) | -248,900.00 | -157,000.00 |
| 财务费用(收益以“-”号填列) | 18,296,093.44 | 11,133,561.62 |
| 投资损失(收益以“-”号填列) | -1,955,306.77 | -1,715,684.86 |
| 递延所得税资产减少(增加以“-”号填列) | -3,486,480.29 | -5,446,837.57 |
| 递延所得税负债增加(减少以“-”号填列) | | |
| 存货的减少(增加以“-”号填列) | -51,208,484.52 | -120,112,817.90 |
| 经营性应收项目的减少(增加以“-”号填列) | -79,137,548.66 | -49,962,311.20 |
| 经营性应付项目的增加(减少以“-”号填列) | 57,316,359.92 | 83,044,357.11 |
| 其他 | 2,803,520.27 | 4,207,569.43 |
| 经营活动产生的现金流量净额 | 178,445,996.98 | 25,273,281.32 |
| 2. 不涉及现金收支的重大投资和筹资活动: | | |
| 债务转为资本 | | |
| 一年内到期的可转换公司债券 | | |
| 融资租入固定资产 | | |
| 3. 现金及现金等价物净变动情况: | | |
| 现金的期末余额 | 253,089,602.10 | 205,482,774.06 |
| 减: 现金的期初余额 | 205,482,774.06 | 217,853,807.57 |
| 加: 现金等价物的期末余额 | | |
| 减: 现金等价物的期初余额 | | |
| 现金及现金等价物净增加额 | 47,606,828.04 | -12,371,033.51 |

(2). 本期支付的取得子公司的现金净额√适用 不适用**(3). 本期收到的处置子公司的现金净额**√适用 不适用

(4). 现金和现金等价物的构成

√适用 □不适用

单位：元币种：人民币

| 项目 | 期末余额 | 期初余额 |
|-----------------------------|----------------|----------------|
| 一、现金 | 253,089,602.10 | 205,482,774.06 |
| 其中：库存现金 | 102,383.62 | 85,579.82 |
| 可随时用于支付的银行存款 | 252,952,279.97 | 205,273,429.80 |
| 可随时用于支付的其他货币资金 | 34,938.51 | 123,764.44 |
| 可用于支付的存放中央银行款项 | | |
| 存放同业款项 | | |
| 拆放同业款项 | | |
| | | |
| 二、现金等价物 | | |
| 其中：三个月内到期的债券投资 | | |
| | | |
| | | |
| 三、期末现金及现金等价物余额 | 253,089,602.10 | 205,482,774.06 |
| 其中：母公司或集团内子公司使用受限制的现金和现金等价物 | | |

(5). 使用范围受限但仍作为现金和现金等价物列示的情况

√适用 □不适用

单位：元币种：人民币

| 项目 | 期末余额 | 期初余额 | 理由 |
|------|------|---------------|--------------|
| 募集资金 | | 12,547,788.25 | 使用范围受限但可随时支取 |
| | | | |
| 合计 | | 12,547,788.25 | / |

(6). 不属于现金及现金等价物的货币资金

√适用 □不适用

单位：元币种：人民币

| 项目 | 期末余额 | 期初余额 | 理由 |
|-----------|---------------|---------------|------------|
| 银行承兑汇票保证金 | 16,983,121.60 | 13,222,362.53 | 开立银行承兑汇票质押 |
| 银行存款 | 10,979,646.64 | | 司法冻结 |
| 合计 | 27,962,768.24 | 13,222,362.53 | / |

其他说明：

□适用 √不适用

80、 所有者权益变动表项目注释

说明对上年期末余额进行调整的“其他”项目名称及调整金额等事项：
适用 不适用

81、 外币货币性项目

(1). 外币货币性项目

适用 不适用

单位：元

| 项目 | 期末外币余额 | 折算汇率 | 期末折算人民币余额 |
|-------|--------------|--------|---------------|
| 货币资金 | - | - | 51,965,834.87 |
| 其中：美元 | 7,393,272.66 | 7.0288 | 51,965,834.87 |
| 应收账款 | - | - | 12,064,288.55 |
| 其中：美元 | 1,716,408.00 | 7.0288 | 12,064,288.55 |
| 长期借款 | - | - | |
| 其中：美元 | | | |

其他说明：

无

(2). 境外经营实体说明，包括对于重要的境外经营实体，应披露其境外主要经营地、记账本位币及选择依据，记账本位币发生变化的还应披露原因

适用 不适用

82、 租赁

(1). 作为承租人

适用 不适用

未纳入租赁负债计量的可变租赁付款额

适用 不适用

简化处理的短期租赁或低价值资产的租赁费用

适用 不适用

1) 公司对短期租赁和低价值资产租赁的会计政策详见第八节财务报告之五.37说明。计入当期损益的短期租赁费用和低价值资产租赁费用金额（单位：元/人民币）如下：

| 项目 | 本期数 | 上年同期数 |
|-------------------|------------|------------|
| 低价值资产租赁费用（短期租赁除外） | 449,058.35 | 367,245.01 |
| 合计 | 449,058.35 | 367,245.01 |

3) 与租赁相关的当期损益及现金流

| 项目 | 本期数 | 上年同期数 |
|-----------|-----------|------------|
| 租赁负债的利息费用 | 21,851.64 | 108,142.85 |

| | | |
|---------------|--------------|--------------|
| 与租赁相关的总现金流出 | 9,202,936.44 | 1,299,607.45 |
| 售后租回交易产生的相关损益 | 2,375,245.67 | |

4) 租赁负债的到期期限分析和相应流动性风险管理详见第八节财务报告之十二说明。

售后租回交易及判断依据

适用 不适用

(2) . 作为出租人

作为出租人的经营租赁

适用 不适用

单位：元币种：人民币

| 项目 | 租赁收入 | 其中:未计入租赁收款额的可变租赁付款额相关的收入 |
|------|------------|--------------------------|
| 租赁收入 | 493,981.14 | |
| 合计 | 493,981.14 | |

作为出租人的融资租赁

适用 不适用

未折现租赁收款额与租赁投资净额的调节表

适用 不适用

未来五年未折现租赁收款额

适用 不适用

(3) . 作为生产商或经销商确认融资租赁销售损益

适用 不适用

其他说明

无

83、 数据资源

适用 不适用

84、 其他

适用 不适用

八、研发支出

1、 按费用性质列示

适用 不适用

单位：元币种：人民币

| 项目 | 本期发生额 | 上期发生额 |
|------|---------------|---------------|
| 直接人工 | 20,258,768.60 | 11,982,032.66 |

| | | |
|------------|---------------|---------------|
| 直接材料 | 15,035,155.49 | 13,674,296.87 |
| 直接费用 | 6,826,969.94 | 18,055,191.42 |
| 机物料消耗 | 5,450,667.14 | 3,109,130.32 |
| 折旧 | 4,422,222.44 | 2,457,795.87 |
| 动力费 | 3,956,097.84 | 1,177,805.26 |
| 合计 | 55,949,881.45 | 50,456,252.40 |
| 其中：费用化研发支出 | 54,907,464.77 | 49,165,159.73 |
| 资本化研发支出 | 1,042,416.68 | 1,291,092.67 |

其他说明：

无

2、符合资本化条件的研发项目开发支出

适用 不适用

单位：元币种：人民币

| 项目 | 期初余额 | 本期增加金额 | | | 本期减少金额 | | | 期末余额 |
|---------------|---------------|--------------|----|--|---------|--------|--|---------------|
| | | 内部开发支出 | 其他 | | 确认为无形资产 | 转入当期损益 | | |
| 利拉鲁肽原料药及注射液项目 | 12,787,729.61 | 1,042,416.68 | | | | | | 13,830,146.29 |
| 合计 | 12,787,729.61 | 1,042,416.68 | | | | | | 13,830,146.29 |

重要的资本化研发项目

适用 不适用

| 项目 | 研发进度 | 预计完成时间 | 预计经济利益产生方式 | 开始资本化的时点 | 具体依据 |
|---------------|-------|---------|------------|-----------|--------|
| 利拉鲁肽原料药及注射液项目 | 临床试验中 | 2028年6月 | 销售 | 2019/6/21 | 取得临床批件 |

开发支出减值准备

适用 不适用

其他说明

无

3、重要的外购在研项目

适用 不适用

九、合并范围的变更

1、非同一控制下企业合并

适用 不适用

(1). 本期发生的非同一控制下企业合并交易

适用 不适用

(2). 合并成本及商誉

适用 不适用

(3). 被购买方于购买日可辨认资产、负债

适用 不适用

(4). 购买日之前持有的股权按照公允价值重新计量产生的利得或损失

是否存在通过多次交易分步实现企业合并并且在报告期内取得控制权的交易

适用 不适用

(5). 购买日或合并当期期末无法合理确定合并对价或被购买方可辨认资产、负债公允价值的相关说明

适用 不适用

(6). 其他说明

适用 不适用

2、同一控制下企业合并

适用 不适用

3、反向购买

适用 不适用

4、 处置子公司

本期是否存在丧失子公司控制权的交易或事项

适用 不适用

其他说明：

适用 不适用

是否存在通过多次交易分步处置对子公司投资且在本期丧失控制权的情形

适用 不适用

其他说明：

适用 不适用

5、 其他原因的合并范围变动

说明其他原因导致的合并范围变动（如，新设子公司、清算子公司等）及其相关情况：

适用 不适用

单位：元/人民币

| 公司名称 | 股权处置方式 | 股权处置时点 | 处置日净资产 | 期初至处置日 净利润 |
|--------------------|--------|------------|------------|---------------|
| 成都圣诺美业科技有限公司 | 出售 | 2025年3月27日 | 195,867.01 | -264,698.70 |
| 成都圣蓉美业科技合伙企业(有限合伙) | 出售 | 2025年3月17日 | -3,174.30 | -85.78 |
| 上海圣若生物科技有限公司 | 注销 | 2025年5月19日 | 0.00 | 0.00 |

6、 其他

适用 不适用

十、在其他主体中的权益

1、 在子公司中的权益

(1). 企业集团的构成

适用 不适用

单位：元币种：人民币

| 子公司名称 | 主要经营地 | 注册资本 | 注册地 | 业务性质 | 持股比例(%) | | 取得方式 |
|--------------|-------|----------|------|------|---------|--------|-----------|
| | | | | | 直接 | 间接 | |
| 成都圣诺生物制药有限公司 | 四川成都 | 5,000.00 | 四川成都 | 制造业 | 100.00 | | 同一控制下企业合并 |
| 成都凯捷多肽科技有限公司 | 四川成都 | 5,000.00 | 四川成都 | 制造业 | 100.00 | | 同一控制下企业合并 |
| 成都晖蓉生物 | 四川成都 | 100.00 | 四川成都 | 制造业 | | 100.00 | 投资设立 |

| | | | | | | | |
|--|------|----------|------|----------------------------|--------|--|-------------------|
| 科技有 限公司 | | | | | | | |
| 成都圣 诺进 出口有 限公 司 | 四川成都 | 50.00 | 四川成都 | 商业 | 100.00 | | 投资设立 |
| 成都圣 诺科 肽药 物研 究有 限公 司 | 四川成都 | 1,000.00 | 四川成都 | 技术转 让、技 术咨 询 | 100.00 | | 投资设立 |
| 眉山汇 龙药 业科 技有 限公 司 | 四川成都 | 6,000.00 | 四川成都 | 制造业 | 100.00 | | 同一控制 下企业合 并 |
| 成都圣 诺生 物多 肽科 技有 限公 司 | 四川成都 | 1,500.00 | 四川成都 | 制造业 | 100.00 | | 投资设立 |
| 成都圣 蓉朗 科 技有 限公 司 | 四川成都 | 6,000.00 | 四川成都 | 科技推 广和 应用 服务 业 | 100.00 | | 投资设立 |

在子公司的持股比例不同于表决权比例的说明：
无

持有半数或以下表决权但仍控制被投资单位、以及持有半数以上表决权但不控制被投资单位的依据：
无

对于纳入合并范围的重要的结构化主体，控制的依据：
无

确定公司是代理人还是委托人的依据：
无

其他说明：
无

(2). 重要的非全资子公司

适用 不适用

(3). 重要非全资子公司的主要财务信息

适用 不适用

(4). 使用企业集团资产和清偿企业集团债务的重大限制

适用 不适用

(5). 向纳入合并财务报表范围的结构化主体提供的财务支持或其他支持

适用 不适用

其他说明：

适用 不适用

2、 在子公司的所有者权益份额发生变化且仍控制子公司的交易

适用 不适用

(1). 在子公司所有者权益份额的变化情况的说明

适用 不适用

(2). 交易对于少数股东权益及归属于母公司所有者权益的影响

适用 不适用

3、 在合营企业或联营企业中的权益

适用 不适用

(1). 重要的合营企业或联营企业

适用 不适用

| 合营企业或联营企业名称 | 主要经营地 | 注册地 | 业务性质 | 持股比例(%) | | 对合营企业或联营企业投资的会计处理方法 |
|----------------------|-------|------|------------|---------|-------|---------------------|
| | | | | 直接 | 间接 | |
| 广州圣婧尚美生物科技有限公司 | 广东广州 | 广东广州 | 科技推广和应用服务业 | | 49.00 | 权益法核算 |
| 成都肽诺生物医药科技合伙企业(有限合伙) | 四川成都 | 四川成都 | 研究和试验发展 | | 47.06 | 权益法核算 |

在合营企业或联营企业的持股比例不同于表决权比例的说明：

无

持有 20%以下表决权但具有重大影响，或者持有 20%或以上表决权但不具有重大影响的依据：

无

(2). 重要合营企业的主要财务信息

适用 不适用

(3). 重要联营企业的主要财务信息

适用 不适用

(4). 不重要的合营企业和联营企业的汇总财务信息

适用 不适用

单位：元币种：人民币

| | 期末余额/本期发生额 | 期初余额/上期发生额 |
|-----------------|---------------|---------------|
| 合营企业： | | |
| 投资账面价值合计 | | |
| 下列各项按持股比例计算的合计数 | | |
| --净利润 | | |
| --其他综合收益 | | |
| --综合收益总额 | | |
| 联营企业： | | |
| 投资账面价值合计 | 21,202,983.68 | 21,189,315.43 |
| 下列各项按持股比例计算的合计数 | | |
| --净利润 | 13,668.25 | -1,437,704.96 |
| --其他综合收益 | | |
| --综合收益总额 | 13,668.25 | -1,437,704.96 |

其他说明

无

(5). 合营企业或联营企业向本公司转移资金的能力存在重大限制的说明

适用 不适用

(6). 合营企业或联营企业发生的超额亏损

适用 不适用

(7). 与合营企业投资相关的未确认承诺

适用 不适用

(8). 与合营企业或联营企业投资相关的或有负债

适用 不适用

4、重要的共同经营

适用 不适用

5、在未纳入合并财务报表范围的结构化主体中的权益

未纳入合并财务报表范围的结构化主体的相关说明：

适用 不适用

6、其他

适用 不适用

十一、政府补助

1、报告期末按应收金额确认的政府补助

适用 不适用

未能在预计时点收到预计金额的政府补助的原因

适用 不适用

2、涉及政府补助的负债项目

适用 不适用

单位：元币种：人民币

| 财务报表项目 | 期初余额 | 本期新增补助金额 | 本期计入营业外收入金额 | 本期转入其他收益 | 本期其他变动 | 期末余额 | 与资产/收益相关 |
|--------|--------------|---------------|-------------|--------------|--------|---------------|----------|
| 递延收益 | 4,088,005.79 | 31,713,200.00 | | 1,067,529.94 | | 34,733,675.85 | 与资产相关 |
| 合计 | 4,088,005.79 | 31,713,200.00 | | 1,067,529.94 | | 34,733,675.85 | / |

3、计入当期损益的政府补助

适用 不适用

单位：元币种：人民币

| 类型 | 本期发生额 | 上期发生额 |
|----|--------------|--------------|
| 其他 | 7,146,537.71 | 3,801,169.28 |
| 合计 | 7,146,537.71 | 3,801,169.28 |

其他说明：

无

十二、与金融工具相关的风险

1、金融工具的风险

适用 不适用

本公司从事风险管理的目标是在风险和收益之间取得平衡，将风险对本公司经营业绩的负面影响降至最低水平，使股东和其他权益投资者的利益最大化。基于该风险管理目标，本公司风险管理的基本策略是确认和分析本公司面临的各种风险，建立适当的风险承受底线和进行风险管理，并及时可靠地对各种风险进行监督，将风险控制在限定的范围内。

本公司在日常活动中面临各种与金融工具相关的风险，主要包括信用风险、流动性风险及市场风险。管理层已审议并批准管理这些风险的政策，概括如下。

（一）信用风险

信用风险，是指金融工具的一方不能履行义务，造成另一方发生财务损失的风险。

1. 信用风险管理实务

（1）信用风险的评价方法

公司在每个资产负债表日评估相关金融工具的信用风险自初始确认后是否已显著增加。在确定信用风险自初始确认后是否显著增加时，公司考虑在无须付出不必要的额外成本或努力即可获得合理且有依据的信息，包括基于历史数据的定性和定量分析、外部信用风险评级以及前瞻性信息。公司以单项金融工具或者具有相似信用风险特征的金融工具组合为基础，通过比较金融工具在资产负债表日发生违约的风险与在初始确认日发生违约的风险，以确定金融工具预计存续期内发生违约风险的变化情况。

当触发以下一个或多个定量、定性标准时，公司认为金融工具的信用风险已发生显著增加：

- 1) 定量标准主要为资产负债表日剩余存续期违约概率较初始确认时上升超过一定比例；
- 2) 定性标准主要为债务人经营或财务情况出现重大不利变化、现存的或预期的技术、市场、经济或法律环境变化并将对债务人对公司的还款能力产生重大不利影响等。

（2）违约和已发生信用减值资产的定义

当金融工具符合以下一项或多项条件时，公司将该金融资产界定为已发生违约，其标准与已发生信用减值的定义一致：

- 1) 债务人发生重大财务困难；
- 2) 债务人违反合同中对债务人的约束条款；
- 3) 债务人很可能破产或进行其他财务重组；
- 4) 债权人出于与债务人财务困难有关的经济或合同考虑，给予债务人在任何其他情况下都不会做出的让步。

2. 预期信用损失的计量

预期信用损失计量的关键参数包括违约概率、违约损失率和违约风险敞口。公司考虑历史统计数据（如交易对手评级、担保方式及抵质押物类别、还款方式等）的定量分析及前瞻性信息，建立违约概率、违约损失率及违约风险敞口模型。

3. 金融工具损失准备期初余额与期末余额调节表详见第八节之七.4、第八节之七.5、第八节之七.6、第八节之七.7、第八节之七.8之说明。

4. 信用风险敞口及信用风险集中度

本公司的信用风险主要来自货币资金和应收款项。为控制上述相关风险，本公司分别采取了以下措施。

（1）货币资金

本公司将银行存款和其他货币资金存放于信用评级较高的金融机构，故其信用风险较低。

（2）应收款项和合同资产

本公司定期采用信用方式交易的客户进行信用评估。根据信用评估结果，本公司选择与经认可的且信用良好的客户进行交易，并对其应收款项余额进行监控，以确保本公司不会面临重大坏账风险。

由于本公司的应收账款风险点分布于多个合作方和多个客户，截至2025年12月31日，本公司应收账款和合同资产的60.38%(2024年12月31日：41.55%)源于余额前五名客户，本公司不存在重大的信用集中风险。

本公司所承受的最大信用风险敞口为资产负债表中每项金融资产的账面价值。

(二) 流动性风险

流动性风险，是指本公司在履行以交付现金或其他金融资产的方式结算的义务时发生资金短缺的风险。流动性风险可能源于无法尽快以公允价值售出金融资产；或者源于对方无法偿还其合同债务；或者源于提前到期的债务；或者源于无法产生预期的现金流量。

为控制该项风险，本公司综合运用票据结算、银行借款等多种融资手段，并采取长、短期融资方式适当结合，优化融资结构的方法，保持融资持续性与灵活性之间的平衡。本公司已从多家商业银行取得银行授信额度以满足营运资金需求和资本开支。

金融负债按剩余到期日分类（单位：元/人民币）

| 项目 | 期末数 | | | | |
|--------|----------------|----------------|----------------|----------------|------|
| | 账面价值 | 未折现合同金额 | 1年以内 | 1-3年 | 3年以上 |
| 银行借款 | 506,629,201.73 | 519,764,707.50 | 365,405,473.05 | 154,359,234.45 | |
| 应付票据 | 22,486,452.12 | 22,486,452.12 | 22,486,452.12 | | |
| 应付账款 | 77,082,900.01 | 77,082,900.01 | 77,082,900.01 | | |
| 其他应付款 | 48,314,701.83 | 48,314,701.83 | 48,314,701.83 | | |
| 其他流动负债 | | | | | |
| 长期应付款 | 83,045,245.67 | 90,330,000.00 | 32,840,000.00 | 57,490,000.00 | |
| 小计 | 737,625,501.36 | 758,045,461.46 | 546,196,227.01 | 211,849,234.45 | |

(续上表)

| 项目 | 上年年末数 | | | | |
|--------|----------------|----------------|----------------|----------------|------|
| | 账面价值 | 未折现合同金额 | 1年以内 | 1-3年 | 3年以上 |
| 银行借款 | 481,819,639.18 | 494,336,852.84 | 310,302,008.56 | 184,034,844.28 | |
| 应付票据 | 51,652,578.60 | 51,652,578.60 | 51,652,578.60 | | |
| 应付账款 | 78,765,122.26 | 78,765,122.26 | 78,765,122.26 | | |
| 其他应付款 | 61,688,240.00 | 61,688,240.00 | 61,688,240.00 | | |
| 其他流动负债 | 454,693.39 | 454,693.39 | 454,693.39 | | |

| 项目 | 上年年末数 | | | | |
|------|----------------|----------------|----------------|----------------|------|
| | 账面价值 | 未折现合同金额 | 1年以内 | 1-3年 | 3年以上 |
| 租赁负债 | 598,972.42 | 622,174.99 | 622,174.99 | | |
| 小计 | 674,979,245.85 | 687,519,662.08 | 503,484,817.80 | 184,034,844.28 | |

(三) 市场风险

市场风险，是指金融工具的公允价值或未来现金流量因市场价格变动而发生波动的风险。市场风险主要包括利率风险和外汇风险。

1. 利率风险

利率风险，是指金融工具的公允价值或未来现金流量因市场利率变动而发生波动的风险。固定利率的带息金融工具使本公司面临公允价值利率风险，浮动利率的带息金融工具使本公司面临现金流量利率风险。本公司根据市场环境来决定固定利率与浮动利率金融工具的比例，并通过定期审阅与监控维持适当的金融工具组合。本公司面临的现金流量利率风险主要与本公司以浮动利率计息的银行借款有关。

截至2025年12月31日，本公司以浮动利率计息的银行借款人民币273,857,510.00元（2024年12月31日：人民币215,407,510.00元），在其他变量不变的假设下，假定利率变动50个基准点，不会对本公司的利润总额和股东权益产生重大的影响。

2. 外汇风险

外汇风险，是指金融工具的公允价值或未来现金流量因外汇汇率变动而发生波动的风险。本公司面临的汇率变动的风险主要与本公司外币货币性资产和负债有关。对于外币资产和负债，如果出现短期的失衡情况，本公司会在必要时按市场汇率买卖外币，以确保将净风险敞口维持在可接受的水平。

本公司期末外币货币性资产和负债情况详见第八节财务报告七81说明。

(四) 金融资产转移

1. 金融资产转移基本情况：（单位：元/人民币）

| 转移方式 | 已转移金融资产性质 | 已转移金融资产金额 | 终止确认情况 | 终止确认情况的判断依据 |
|------|-----------|------------|--------|--------------------|
| 票据背书 | 应收款项融资 | 791,643.25 | 终止确认 | 公司已经转移了其几乎所有的风险和报酬 |
| 小计 | | 791,643.25 | | |

2. 因转移而终止确认的金融资产情况

| 项目 | 金融资产转移方式 | 终止确认的金融资产金额 | 与终止确认相关的利得或损失 |
|--------|----------|-------------|---------------|
| 应收款项融资 | 票据背书 | 791,643.25 | |

| | | | |
|----|----------|-------------|---------------|
| 项目 | 金融资产转移方式 | 终止确认的金融资产金额 | 与终止确认相关的利得或损失 |
| 小计 | | 791,643.25 | |

2、套期

(1). 公司开展套期业务进行风险管理

适用 不适用

其他说明

适用 不适用

(2). 公司开展符合条件套期业务并应用套期会计

适用 不适用

其他说明

适用 不适用

(3). 公司开展套期业务进行风险管理、预期能够实现风险管理目标但未应用套期会计

适用 不适用

其他说明

适用 不适用

3、金融资产转移

(1). 转移方式分类

适用 不适用

单位：元币种：人民币

| 转移方式 | 已转移金融资产性质 | 已转移金融资产金额 | 终止确认情况 | 终止确认情况的判断依据 |
|------|-----------|------------|--------|--------------------|
| 票据背书 | 应收款项融资 | 791,643.25 | 终止确认 | 公司已经转移了其几乎所有的风险和报酬 |
| 合计 | / | 791,643.25 | / | / |

(2). 因转移而终止确认的金融资产

适用 不适用

单位：元币种：人民币

| 项目 | 金融资产转移的方式 | 终止确认的金融资产金额 | 与终止确认相关的利得或损失 |
|--------|-----------|-------------|---------------|
| 应收款项融资 | 票据背书 | 791,643.25 | |
| 合计 | / | 791,643.25 | |

(3). 继续涉入的转移金融资产

适用 不适用

其他说明

适用 不适用

十三、公允价值的披露

4、以公允价值计量的资产和负债的期末公允价值

适用 不适用

单位：元币种：人民币

| 项目 | 期末公允价值 | | | |
|----------------------------|------------|---------------|---------------|---------------|
| | 第一层次公允价值计量 | 第二层次公允价值计量 | 第三层次公允价值计量 | 合计 |
| 一、持续的公允价值计量 | | | | |
| （一）交易性金融资产 | | 20,248,900.00 | 62,447,648.00 | 82,696,548.00 |
| 1.以公允价值计量且变动计入当期损益的金融资产 | | 20,248,900.00 | 62,447,648.00 | 82,696,548.00 |
| （1）理财产品 | | 20,248,900.00 | | 20,248,900.00 |
| （2）权益工具投资 | | | 62,447,648.00 | 62,447,648.00 |
| （3）应收款项融资 | | | 1,088,608.38 | 1,088,608.38 |
| 2.指定以公允价值计量且其变动计入当期损益的金融资产 | | | | |
| （1）债务工具投资 | | | | |
| （2）权益工具投资 | | | | |
| （二）其他债权投资 | | | | |
| （三）其他权益工具投资 | | | 73,405,000.00 | 73,405,000.00 |
| （四）投资性房地产 | | | | |
| 1.出租用的土地使用权 | | | | |
| 2.出租的建筑物 | | | | |
| 3.持有并准备增值后转让的土地使用权 | | | | |
| （五）生物资产 | | | | |
| 1.消耗性生物资产 | | | | |
| 2.生产性生物资产 | | | | |
| 持续以公允价值计量的资产总额 | | | | |
| （六）交易性金融负债 | | | | |
| 1.以公允价值计量且变动计入当期损益的金融负债 | | | | |
| 其中：发行的交易性债券 | | | | |
| 衍生金融负债 | | | | |
| 其他 | | | | |
| 2.指定为以公允价值计量且变动计入当期损益 | | | | |

| | | | | |
|--------------------|--|---------------|----------------|----------------|
| 的金融负债 | | | | |
| 持续以公允价值计量的 负债总额 | | 20,248,900.00 | 136,941,256.38 | 157,190,156.38 |

5、持续和非持续第一层次公允价值计量项目市价的确定依据

适用 不适用

6、持续和非持续第二层次公允价值计量项目，采用的估值技术和重要参数的定性及定量信息

适用 不适用

本公司持有的第二层次公允价值计量的交易性金融资产为理财产品，本公司可以在正常报价间隔期间可观察的价格来确定其公允价值。

7、持续和非持续第三层次公允价值计量项目，采用的估值技术和重要参数的定性及定量信息

适用 不适用

本公司第三层次公允价值计量项目系其他权益工具投资、其他非流动金融资产和应收款项融资。资产负债表日，其他权益工具投资和其他非流动金融资产核算的各被投资单位经营情况以及面临的市、经济环境、财务状况未发生重大变化，故公司按投资成本作为公允价值的合理估计进行计量。应收款项融资为应收银行承兑汇票，其信用风险较小且剩余期限较短，本公司以其票面余额确定其公允价值。

8、持续的第三层次公允价值计量项目，期初与期末账面价值间的调节信息及不可观察参数敏感性分析

适用 不适用

9、持续的公允价值计量项目，本期内发生各层级之间转换的，转换的原因及确定转换时点的政策

适用 不适用

10、本期内发生的估值技术变更及变更原因

适用 不适用

11、不以公允价值计量的金融资产和金融负债的公允价值情况

适用 不适用

12、其他

适用 不适用

十四、关联方及关联交易

1、本企业的母公司情况

√适用 □不适用

单位：万元币种：人民币

| 母公司名称 | 注册地 | 业务性质 | 注册资本 | 母公司对本企业的持股比例(%) | 母公司对本企业的表决权比例(%) |
|------------|----------------------|--------|-------------|-----------------|------------------|
| 四川赛诺投资有限公司 | 四川省成都市大邑县晋原镇甲子东道137号 | 项目投资管理 | 6,000.00 万元 | 30.39 | 30.39 |

本企业的母公司情况的说明

四川赛诺投资有限公司成立于2003年1月17日，现持有大邑县市场监督管理局核发的统一社会信用代码为91510129746401396T的营业执照，注册资本6,000.00万元，其中文永均、马兰文夫妇各出资3,000.00万元，合计占注册资本的100%。

本公司最终控制方是文永均、马兰文夫妇。文永均直接持有公司0.24%的股份，马兰文直接持有公司0.19%的股份，文永均通过海南圣诺企业管理中心（有限合伙）间接持有公司0.78%的股份，文永均、马兰文夫妇通过四川赛诺投资有限公司间接持有公司30.39%的股份，文永均、马兰文夫妇直接和间接合计持股比例为31.60%。

(2) 本企业最终控制方是文永均、马兰文夫妇。

其他说明：

无

2、本企业的子公司情况

本企业子公司的情况详见附注

√适用 □不适用

本公司的子公司情况详见第八节财务报告之十.1

3、本企业合营和联营企业情况

本企业重要的合营或联营企业详见附注

□适用 √不适用

本期与本公司发生关联方交易，或前期与本公司发生关联方交易形成余额的其他合营或联营企业情况如下

□适用 √不适用

其他说明

□适用 √不适用

4、其他关联方情况

√适用 □不适用

| 其他关联方名称 | 其他关联方与本企业关系 |
|----------------------------|---------------|
| 成都格莱精密仪器有限公司 | 同受母公司控制 |
| 四川熔增环保科技有限公司 | 同受母公司控制 |
| 乐普(北京)医疗器械股份有限公司（以下简称乐普医疗） | [注] |
| 北京海合天科技开发有限公司（以下简称北京海合天） | 乐普医疗之子公司 |
| 海南佳丰健康产业有限公司 | 乐普医疗之孙公司 |
| 成都曼蒂尼雅酒店有限公司 | 实际控制人之亲属控制的公司 |
| 成都大邑旭友会高科技有限公司 | 同受母公司控制 |
| 广州圣婧尚美生物科技有限公司 | 联营企业 |
| 成都格莱圣德科技有限公司 | 同受母公司控制 |
| 成都奥达生物科技有限公司 | 实际控制人担任董事的公司 |
| 成都圣诺美业科技有限公司 | 同受母公司控制 |

其他说明

[注]原持股 5%以上法人股东，2024 年 11 月减持后持股比例已经小于 5%

5、关联交易情况

(1). 购销商品、提供和接受劳务的关联交易

采购商品/接受劳务情况表

√适用 □不适用

单位：元币种：人民币

| 关联方 | 关联交易内容 | 本期发生额 | 获批的交易额度（如适用） | 是否超过交易额度（如适用） | 上期发生额 |
|----------------|--------|---------------|--------------|---------------|---------------|
| 成都格莱精密仪器有限公司 | 采购商品 | 22,747,250.85 | | | 44,638,488.66 |
| | 接受劳务 | 44,247.79 | | | |
| 成都格莱圣德科技有限公司 | 接受劳务 | 1,502,918.41 | | | 786,407.76 |
| | 采购商品 | 2,669,626.87 | | | 1,020,339.77 |
| 四川熔增环保科技有限公司 | 接受劳务 | 3,550,090.57 | | | 1,205,552.46 |
| 成都大邑旭友会高科技有限公司 | 采购商品 | 382,224.00 | | | 71,666.00 |
| 广州圣婧尚美生物科技有限公司 | 接受劳务 | | | | 660,377.36 |
| | 采购商品 | 81,400.00 | | | 204,778.76 |
| 成都曼蒂尼雅酒店有限公司 | 接受劳务 | 166,082.35 | | | 139,484.90 |

出售商品/提供劳务情况表

√适用 □不适用

单位：元币种：人民币

| 关联方 | 关联交易内容 | 本期发生额 | 上期发生额 |
|------|--------|---------------|-------|
| 乐普医疗 | 技术转让 | 16,981,132.08 | |

| | | | |
|----------------|---------|--------------|---------------|
| 成都奥达生物科技有限公司 | 出售商品 | 964,601.78 | 799,131.74 |
| | 提供劳务 | 4,413,972.89 | |
| 四川熔增环保科技有限公司 | 出售商品 | 1,257,863.17 | |
| 广州圣婧尚美生物科技有限公司 | 出售商品 | 223,297.24 | 493,162.84 |
| 成都圣诺美业科技有限公司 | 出售商品 | 7,566.37 | |
| | 提供劳务 | 66,365.69 | |
| 北京海合天 | 受托加工[注] | 45,450.01 | 19,775,069.57 |
| 成都格莱圣德科技有限公司 | 出售商品 | | 37,168.14 |

购销商品、提供和接受劳务的关联交易说明

适用 不适用

[注]2025年度，公司向北京海合天采购原材料 0.00 元，向北京海合天指定的客户销售左西孟旦注射液 3,737,746.78 元，结转相应成本 3,068,523.97 元(其中主要原材料光学活性胺成本 2,951,817.93 元)，并计付北京海合天左西孟旦注射液合作款 740,478.84 元；

2024年度，公司向北京海合天采购原材料 47,700,299.70 元，向北京海合天指定的客户销售左西孟旦注射液 59,705,804.95 元，结转相应成本 18,349,626.46 元(其中主要原材料光学活性胺成本 17,037,572.24 元)，并计付北京海合天左西孟旦注射液合作款 22,893,163.14 元。

(2). 关联受托管理/承包及委托管理/出包情况

本公司受托管理/承包情况表：

适用 不适用

关联托管/承包情况说明

适用 不适用

本公司委托管理/出包情况表

适用 不适用

关联管理/出包情况说明

适用 不适用

(3). 关联租赁情况

本公司作为出租方：

适用 不适用

单位：元币种：人民币

| 承租方名称 | 租赁资产种类 | 本期确认的租赁收入 | 上期确认的租赁收入 |
|--------------|--------|------------|------------|
| 成都奥达生物科技有限公司 | 房屋建筑物 | 315,385.23 | 210,256.84 |
| 成都圣诺美业科技有限公司 | 房屋建筑物 | 178,595.91 | |

本公司作为承租方：

适用 不适用

关联租赁情况说明

适用 不适用

(4). 关联担保情况

本公司作为担保方

适用 不适用

本公司作为被担保方

适用 不适用

单位：元币种：人民币

| 担保方 | 担保金额 | 担保起始日 | 担保到期日 | 担保是否已经履行完毕 |
|----------------------------|---------------|------------|------------|------------|
| 文永均 | 10,000,000.00 | 2025-1-17 | 2026-1-16 | 否 |
| | 10,000,000.00 | 2025-3-19 | 2026-3-17 | 否 |
| | 10,000,000.00 | 2025-3-24 | 2026-3-20 | 否 |
| | 20,000,000.00 | 2025-4-29 | 2026-4-28 | 否 |
| | 10,000,000.00 | 2025-7-30 | 2026-7-29 | 否 |
| | 40,000,000.00 | 2025-11-19 | 2026-11-18 | 否 |
| | 27,000,000.00 | 2024-12-13 | 2026-6-12 | 否 |
| | 20,000,000.00 | 2023-5-18 | 2026-1-10 | 否 |
| | 9,000,000.00 | 2025-9-30 | 2027-3-29 | 否 |
| | 500,000.00 | 2025-9-30 | 2026-9-30 | 否 |
| | 500,000.00 | 2025-9-30 | 2026-3-30 | 否 |
| 文永均、马兰文 [注] | 90,330,000.00 | 2025-7-29 | 2028-7-28 | 否 |
| | 8,057,510.00 | 2024-6-28 | 2027-6-27 | 否 |
| | 13,150,000.00 | 2024-6-28 | 2026-6-27 | 否 |
| | 1,650,000.00 | 2024-6-28 | 2026-12-27 | 否 |
| | 39,000,000.00 | 2025-9-30 | 2027-9-30 | 否 |
| 文永均、马兰文 | 500,000.00 | 2025-9-30 | 2026-3-30 | 否 |
| | 500,000.00 | 2025-9-30 | 2026-9-30 | 否 |
| | 10,000,000.00 | 2025-4-29 | 2026-4-28 | 否 |
| | 10,000,000.00 | 2025-9-26 | 2026-9-25 | 否 |
| | 27,000,000.00 | 2024-11-1 | 2026-11-1 | 否 |
| | 18,000,000.00 | 2025-1-21 | 2027-1-21 | 否 |
| | 2,000,000.00 | 2025-1-21 | 2026-1-21 | 否 |
| | 8,925,072.00 | 2025-7-31 | 2026-1-25 | 否 |
| | 45,000,000.00 | 2023-1-9 | 2026-1-8 | 否 |
| | 36,000,000.00 | 2025-6-26 | 2028-6-22 | 否 |
| | 3,800,000.00 | 2025-6-26 | 2026-5-15 | 否 |
| | 200,000.00 | 2025-6-26 | 2026-1-15 | 否 |
| | 18,000,000.00 | 2025-8-25 | 2028-8-20 | 否 |
| 1,900,000.00 | 2025-8-25 | 2026-5-15 | 否 | |
| 100,000.00 | 2025-8-25 | 2026-1-15 | 否 | |
| 10,000,000.00 | 2025-6-23 | 2026-6-22 | 否 | |
| 文永均、马兰文、 四川赛诺投资有 限公司 | 5,000,000.00 | 2025-6-24 | 2026-6-23 | 否 |
| | 5,000,000.00 | 2025-5-9 | 2026-5-8 | 否 |

关联担保情况说明

适用 不适用

该等借款同时以成都圣诺生物制药有限公司账面价值为 16,486,468.82 元的固定资产和账面价值为 6,899,571.29 元的无形资产提供抵押担保。

(5). 关联方资金拆借

适用 不适用

(6). 关联方资产转让、债务重组情况

适用 不适用

(7). 关键管理人员报酬

适用 不适用

单位：万元币种：人民币

| 项目 | 本期发生额 | 上期发生额 |
|----------|--------|--------|
| 关键管理人员报酬 | 726.15 | 675.77 |

(8). 其他关联交易

适用 不适用

6、 应收、应付关联方等未结算项目情况

(1). 应收项目

适用 不适用

单位：元币种：人民币

| 项目名称 | 关联方 | 期末余额 | | 期初余额 | |
|------|----------------|---------------|------------|--------------|------------|
| | | 账面余额 | 坏账准备 | 账面余额 | 坏账准备 |
| 应收账款 | | | | | |
| | 成都奥达生物科技有限公司 | 180,000.00 | 9,000.00 | 4,715,398.23 | 432,752.21 |
| | 成都圣诺美业科技有限公司 | 225,375.51 | 17,446.03 | | |
| | 广州圣婧尚美生物科技有限公司 | 23,288.00 | 1,164.40 | | |
| | 四川熔增环保科技有限公司 | 431,301.50 | 21,565.08 | | |
| | 乐普医疗 | 16,981,132.08 | 849,056.60 | | |
| 小计 | | 17,841,097.09 | 898,232.11 | 4,715,398.23 | 432,752.21 |
| 预付款项 | | | | | |
| | 成都大邑旭友会高科技有限公司 | 239,352.00 | | | |

| | | | | | |
|---------|--------------|------------|-----------|--------------|----------|
| | 成都格莱圣德科技有限公司 | 67,688.05 | | 83,975.68 | |
| | 四川熔增环保科技有限公司 | | | 175,225.13 | |
| 小计 | | 307,040.05 | | 259,200.81 | |
| 其他应收款 | | | | | |
| | 成都圣诺美业科技有限公司 | 407,156.16 | 25,556.31 | | |
| | 成都奥达生物科技有限公司 | | | 82,788.64 | 4,139.43 |
| 小计 | | 407,156.16 | 25,556.31 | 82,788.64 | 4,139.43 |
| 合同资产 | | | | | |
| | 成都奥达生物科技有限公司 | 367,888.40 | 18,394.42 | | |
| 小计 | | 367,888.40 | 18,394.42 | | |
| 其他非流动资产 | | | | | |
| | 成都格莱精密仪器有限公司 | | | 5,504,852.30 | |
| 小计 | | | | 5,504,852.30 | |

(2). 应付项目

√适用 □不适用

单位：元币种：人民币

| 项目名称 | 关联方 | 期末账面余额 | 期初账面余额 |
|-------|--------------|---------------|---------------|
| 应付账款 | | | |
| | 成都格莱精密仪器有限公司 | 3,315,603.81 | |
| | 成都格莱圣德科技有限公司 | 192,066.00 | 126,038.00 |
| | 北京海合天 | 22,881,624.27 | 25,903,528.62 |
| 小计 | | 26,389,294.08 | 26,029,566.62 |
| 其他应付款 | | | |
| | 北京海合天 | 6,819,595.74 | 16,472,626.34 |
| | 海南佳丰健康产业有限公司 | 17,858.47 | 17,858.47 |
| | 四川熔增环保科技有限公司 | | 213,669.60 |
| 小计 | | 6,837,454.21 | 16,704,154.41 |

(3). 其他项目

□适用 √不适用

7、 关联方承诺

适用 不适用

8、 其他

适用 不适用

十五、 股份支付

1、 各项权益工具

(1). 明细情况

适用 不适用

(2). 期末发行在外的股票期权或其他权益工具

适用 不适用

2、 以权益结算的股份支付情况

适用 不适用

单位：元币种：人民币

| | |
|-----------------------|--|
| 以权益结算的股份支付对象 | 中层及以上管理人员 |
| 授予日权益工具公允价值的重要参数 | 布莱克-斯科尔斯期权定价模型 |
| 可行权权益工具数量的确定依据 | 按等待期的业绩条件进行估计，并根据最新取得的可行权职工人数变动做出最佳估计，修正预计可行权的权益工具数量 |
| 本期估计与上期估计有重大差异的原因 | 不适用 |
| 以权益结算的股份支付计入资本公积的累计金额 | 9,702,109.21 |
| 本期以权益结算的股份支付确认的费用总额 | 2,803,520.27 |

其他说明

1) 根据公司 2023 年第二次临时股东大会授权，公司第四届董事会第八次会议、第四届监事会第八次会议审议通过了《关于向激励对象首次及预留授予限制性股票的议案》，确定以 2023 年 7 月 24 日为授予日，以 15.93 元/股的授予价格向 82 名激励对象授予 224 万股限制性股票。具体行权安排列示如下：

| 行权期 | 业绩考核目标 | 行权时间安排 | 行权比例 |
|--------|--|--|--------|
| 第一个行权期 | 以 2022 年 EBITDA 或营业收入为基数，若 2023 年 EBITDA 或营业收入增长率不低于 20%，则公司层面归属比例为 100%；若 2023 年 EBITDA 或营业收入增长率低于 20%但不低于 15%，则公司层面归属比例为 80%；若 2023 年 EBITDA 或营业收入增长率低于 15%，则公司层面归属比例为 0 | 自首次授予部分限制性股票授予日起 12 个月后的首个交易日起至首次授予部分限制性股票授予日起 24 个月内的最后一个交易日当日止 | 30.00% |
| 第二个行权期 | 以 2022 年 EBITDA 或营业收入为基数，若 2023 年和 2024 年两年 EBITDA 或营业收入累计值增长率不低于 182%，则公司层面归属比例为 | 自首次授予部分限制性股票授予日起 24 个月后的个交易日起至首次授 | 30.00% |

| 行权期 | 业绩考核目标 | 行权时间安排 | 行权比例 |
|--------|--|--|--------|
| | 100%；若 2023 年和 2024 年两年 EBITDA 或营业收入累计值增长率低于 182%但不低于 159%，则公司层面归属比例为 80%；若 2023 年和 2024 年两年 EBITDA 或营业收入累计值增长率低于 159%，则公司层面归属比例为 0 | 予部分限制性股票授予日起 36 个月内的最后一个交易日当日止 | |
| 第三个行权期 | 以 2022 年 EBITDA 或营业收入为基数，若 2023 年、2024 年和 2025 年三年 EBITDA 或营业收入累计值增长率不低于 425%，则公司层面归属比例为 100%；若 2023 年、2024 年和 2025 年三年 EBITDA 或营业收入累计值增长率低于 425%但不低于 357%，则公司层面归属比例为 80%；若 2023 年、2024 年和 2025 年三年 EBITDA 或营业收入累计值增长率低于 357%，则公司层面归属比例为 0 | 自首次授予部分限制性股票授予日起 36 个月后的首个交易日起至首次授予部分限制性股票授予日起 48 个月内的最后一个交易日当日止 | 40.00% |

注：(1)公司完成上述业绩考核，对应考核当年计划归属的限制性股票即可归属于激励对象，若激励对象个人层面的绩效考核评价结果为 A，则激励对象对应考核当年计划归属的限制性股票归属比例为 100%；若激励对象个人层面的绩效考核评价结果为 B，则激励对象对应考核当年计划归属的限制性股票归属比例为 80%；若激励对象个人层面的绩效考核评价结果为 C，则激励对象对应考核当年计划归属的限制性股票归属比例为 60%；若激励对象个人层面的绩效考核评价结果为 D，则激励对象对应考核当年计划归属的限制性股票全部不得归属，并作废失效

(2) 根据 2024 年 7 月 30 日公司第四届董事会第二十二次会议审议通过的《关于调整 2023 年限制性股票激励计划授予价格的议案》，公司 2023 年年度股东大会审议通过了《关于公司 2023 年年度利润分配方案的议案》，公司以实施权益分派股权登记日登记的总股本 112,000,000 股为基数，每股派发现金红利 0.20 元（含税），共计派发现金红利 22,400,000 元（含税），公司根据《激励计划（草案）》的相关规定将本激励计划限制性股票的首次及预留授予价格调整为由 15.93 元/股调整为 15.73 元/股。

3、以现金结算的股份支付情况

适用 不适用

4、本期股份支付费用

适用 不适用

单位：元币种：人民币

| 授予对象类别 | 以权益结算的股份支付费用 | 以现金结算的股份支付费用 |
|-----------|--------------|--------------|
| 限制性股票激励计划 | 2,803,520.27 | |
| 合计 | 2,803,520.27 | |

其他说明

无

5、 股份支付的修改、终止情况

适用 不适用

6、 其他

适用 不适用

十六、承诺及或有事项

1、 重要承诺事项

适用 不适用

资产负债表日存在的对外重要承诺、性质、金额

根据公司2024年9月与Africa Bio Chem Co.Ltd签订的《投资合作协议》，公司拟出资人民币3,000.00万元认购Africa Bio Chem Co.Ltd 22.78%股权，截至本报告批准对外报出日，公司尚未支付该笔增资款。

2、 或有事项

(1). 资产负债表日存在的重要或有事项

适用 不适用

根据子公司成都圣诺生物制药有限公司接到的南京市公安局雨花台分局下达的《调取证据通知书》，南京市公安局对包括成都圣诺生物制药有限公司在内的几家医药企业就相关产品进行调查，并要求协助其调查取证，根据案件进展情况，截至资产负债表日，成都圣诺生物制药有限公司10,979,646.64元银行存款被冻结，已预计损失10,979,646.64元。截至本报告批准对外报出日，成都圣诺生物制药有限公司尚未收到南京市公安局结案通知。

(2). 公司没有需要披露的重要或有事项，也应予以说明：

适用 不适用

3、 其他

适用 不适用

十七、 资产负债表日后事项

1、 重要的非调整事项

适用 不适用

2、 利润分配情况

适用 不适用

根据2026年4月23日公司第五届董事会第二次会议审议通过的2025年度利润分配方案，公司拟以实施权益分派股权登记日登记的总股本为基数，向全体股东每10股派发现金股利3.20元

(含税),按截至2026年4月23日公司总股本157,385,978股计算,总计派发现金股利50,363,512.96元(含税)。同时以资本公积金转增股本方式向全体股东每10股转送4股,合计转增62,954,391股,转增后公司总股本变更为220,340,369股。上述利润分配及资本公积转增股本的方案尚待股东会审议批准。

适用 不适用

3、其他资产负债表日后事项说明

适用 不适用

十八、其他重要事项

1、前期会计差错更正

详见“重要事项”的“公司对会计政策、会计估计变更或重大会计差错更正原因和影响的分析说明”

2、重要债务重组

适用 不适用

3、资产置换

(1). 非货币性资产交换

适用 不适用

(2). 其他资产置换

适用 不适用

4、年金计划

适用 不适用

5、终止经营

适用 不适用

6、分部信息

(1). 报告分部的确定依据与会计政策

适用 不适用

公司以内部组织结构、管理要求、内部报告制度等为依据确定报告分部,以产品和地区分部为基础确定报告分部。

(2). 报告分部的财务信息

√适用 □不适用

(1) 产品分部

单位：元/人民币

| 项目 | 主营业务收入 | 主营业务成本 |
|--------|----------------|----------------|
| 原料药 | 408,726,883.08 | 152,126,402.72 |
| 制剂 | 196,608,637.47 | 70,524,831.99 |
| 药学研究服务 | 89,682,120.93 | 62,396,368.74 |
| 定制生产 | 23,325,102.45 | 8,191,011.22 |
| 技术转让 | 16,981,132.08 | 14,060,052.26 |
| 受托加工服务 | 45,450.01 | 116,706.04 |
| 合计 | 735,369,326.02 | 307,415,372.97 |

(3). 公司无报告分部的，或者不能披露各报告分部的资产总额和负债总额的，应说明原因

□适用 √不适用

(4). 其他说明

□适用 √不适用

7、其他对投资者决策有影响的重要交易和事项

√适用 □不适用

(1) 技术转让事项

公司于2014年10月26日与乐普医疗签署《技术转让合同》，约定将艾塞那肽原料药和注射剂（以下简称标的品种）的知识产权及开发、商业化、销售和分销、再许可、对外许可和其他适用的权利、所有权和利益等全部权益（以下简称标的权益）转让给乐普医疗。转让价款共计6,000.00万元，分三期支付：自合同生效之日起15个工作日内支付2,400.00万元，并完成标的品种全部技术（工艺）资料的交接；自标的品种获得国家药监局批准文号起15个工作日内支付1,800.00万元；自生产标的品种的生产线获国家药监局GMP认证并生产出首批可上市销售产品之日起15个工作日内支付1,800.00万元。标的权益自协议生效之日转移至乐普医疗。公司已于2014年10月收到2,400.00万元首期款并移交相关资料，标的品种已于2025年6月获得国家药监局批准文号，生产标的品种的生产线正在申报国家药监局GMP认证中。

(2) 售后租回事项

子公司眉山汇龙药业科技有限公司2025年6月与远东宏信融资租赁（广东）有限公司（以下简称“远东宏信”）签订了售后回租协议，将其拥有的设备出售给远东宏信再租回经营，同时由

公司与文永均提供保证担保。公司将尚未支付的租金根据到期时间分别列报于长期应付款和一年内到期的非流动负债。

8、其他

适用 不适用

十九、母公司财务报表主要项目注释

1、应收账款

(1). 按账龄披露

适用 不适用

单位：元币种：人民币

| 账龄 | 期末账面余额 | 期初账面余额 |
|--------|---------------|--------------|
| 1年以内 | 13,117,717.63 | 4,229,532.05 |
| 4-5年 | | 1,800,000.00 |
| 5年以上 | 1,800,000.00 | 480,000.00 |
| 账面余额合计 | 14,917,717.63 | 6,509,532.05 |
| 减：坏账准备 | 1,917,924.53 | 1,970,450.00 |
| 账面价值合计 | 12,999,793.10 | 4,539,082.05 |

(2). 按坏账计提方法分类披露

适用 不适用

单位：元币种：人民币

| 类别 | 期末余额 | | | | | 期初余额 | | | | |
|-----------|---------------|-------|--------------|---------|---------------|--------------|-------|--------------|---------|--------------|
| | 账面余额 | | 坏账准备 | | 账面价值 | 账面余额 | | 坏账准备 | | 账面价值 |
| | 金额 | 比例(%) | 金额 | 计提比例(%) | | 金额 | 比例(%) | 金额 | 计提比例(%) | |
| 按单项计提坏账准备 | 1,800,000.00 | 12.07 | 1,800,000.00 | 100 | | | | | | |
| 其中： | | | | | | | | | | |
| 按组合计提坏账准备 | 13,117,717.63 | 87.93 | 117,924.53 | 0.90 | 12,999,793.10 | 6,509,532.05 | 100 | 1,970,450.00 | 30.27 | 4,539,082.05 |
| 其中： | | | | | | | | | | |
| 合计 | 14,917,717.63 | 100 | 1,917,924.53 | 12.86 | 12,999,793.10 | 6,509,532.05 | 100 | 1,970,450.00 | 30.27 | 4,539,082.05 |

按单项计提坏账准备：

√适用 □不适用

单位：元币种：人民币

| 名称 | 期末余额 | | | |
|-----|--------------|--------------|----------|--------------------|
| | 账面余额 | 坏账准备 | 计提比例 (%) | 计提理由 |
| 客户一 | 1,800,000.00 | 1,800,000.00 | 100.00 | 客户经营困难，公司预计款项收回有风险 |
| 小计 | 1,800,000.00 | 1,800,000.00 | 100.00 | |

按单项计提坏账准备的说明：

√适用 □不适用

无

按组合计提坏账准备：

√适用 □不适用

组合计提项目：账龄

单位：元币种：人民币

| 名称 | 期末余额 | | |
|------|--------------|------------|----------|
| | 账面余额 | 坏账准备 | 计提比例 (%) |
| 1年以内 | 2,358,490.57 | 117,924.53 | 5 |
| 小计 | 2,358,490.57 | 117,924.53 | 5 |

按组合计提坏账准备的说明：

□适用 √不适用

按预期信用损失一般模型计提坏账准备

□适用 √不适用

各阶段划分依据和坏账准备计提比例

无

对本期发生损失准备变动的应收账款账面余额显著变动的情况说明：

□适用 √不适用

(3). 坏账准备的情况

√适用 □不适用

单位：元币种：人民币

| 类别 | 期初余额 | 本期变动金额 | | | | 期末余额 |
|-----------|--------------|---------------|-------|-------|------|--------------|
| | | 计提 | 收回或转回 | 转销或核销 | 其他变动 | |
| 单项计提坏账准备 | | 1,800,000.00 | | | | 1,800,000.00 |
| 按组合计提坏账准备 | 1,970,450.00 | -1,852,525.47 | | | | 117,924.53 |
| 合计 | 1,970,450.00 | -52,525.47 | | | | 1,917,924.53 |

其中本期坏账准备收回或转回金额重要的：

适用 不适用

其他说明
无

(4). 本期实际核销的应收账款情况

适用 不适用

单位：元币种：人民币

| 项目 | 核销金额 |
|-----------|------------|
| 实际核销的应收账款 | 480,000.00 |

其中重要的应收账款核销情况

适用 不适用

(5). 按欠款方归集的期末余额前五名的应收账款和合同资产情况

适用 不适用

单位：元币种：人民币

| 单位名称 | 应收账款期末余额 | 合同资产期末余额 | 应收账款和合同资产期末余额 | 占应收账款和合同资产期末余额合计数的比例(%) | 坏账准备期末余额 |
|------|---------------|------------|---------------|-------------------------|--------------|
| 第一名 | 10,759,227.06 | | 10,759,227.06 | 69.78 | |
| 第二名 | 2,358,490.57 | 229,825.48 | 2,588,316.05 | 16.79 | 139,163.60 |
| 第三名 | 1,800,000.00 | | 1,800,000.00 | 11.68 | 1,800,000.00 |
| 第四名 | | 269,166.35 | 269,166.35 | 1.75 | 21,013.96 |
| 小计 | 14,917,717.63 | 498,991.83 | 15,416,709.46 | 100.00 | 1,960,177.56 |

其他说明
无

其他说明：
适用 不适用

2、其他应收款

项目列示

适用 不适用

单位：元币种：人民币

| 项目 | 期末余额 | 期初余额 |
|-------|----------------|----------------|
| 应收股利 | 50,000,000.00 | 80,000,000.00 |
| 其他应收款 | 128,774,831.41 | 133,610,187.39 |
| 合计 | 178,774,831.41 | 213,610,187.39 |

其他说明：
适用 不适用

应收利息

(1). 应收利息分类

适用 不适用

(2). 重要逾期利息

适用 不适用

(3). 按坏账计提方法分类披露

适用 不适用

按单项计提坏账准备:

适用 不适用

按单项计提坏账准备的说明:

适用 不适用

按组合计提坏账准备:

适用 不适用

按预期信用损失一般模型计提坏账准备

适用 不适用

各阶段划分依据和坏账准备计提比例

无

对本期发生损失准备变动的应收利息账面余额显著变动的情况说明:

适用 不适用

(4). 坏账准备的情况

适用 不适用

其中本期坏账准备收回或转回金额重要的:

适用 不适用

其他说明:

无

(5). 本期实际核销的应收利息情况

适用 不适用

其中重要的应收利息核销情况

适用 不适用

核销说明:

适用 不适用

其他说明：

适用 不适用

应收股利

(6). 应收股利

适用 不适用

单位：元币种：人民币

| 项目(或被投资单位) | 期末余额 | 期初余额 |
|--------------|---------------|---------------|
| 成都圣诺生物制药有限公司 | 50,000,000.00 | 80,000,000.00 |
| 小 计 | 50,000,000.00 | 80,000,000.00 |

(7). 重要的账龄超过 1 年的应收股利

适用 不适用

(8). 按坏账计提方法分类披露

适用 不适用

按单项计提坏账准备：

适用 不适用

按单项计提坏账准备的说明：

适用 不适用

按组合计提坏账准备：

适用 不适用

按预期信用损失一般模型计提坏账准备

适用 不适用

各阶段划分依据和坏账准备计提比例

无

对本期发生损失准备变动的应收股利账面余额显著变动的情况说明：

适用 不适用

(9). 坏账准备的情况

适用 不适用

其中本期坏账准备收回或转回金额重要的：

适用 不适用

其他说明：

无

(10). 本期实际核销的应收股利情况

适用 不适用

其中重要的应收股利核销情况

适用 不适用

核销说明:

适用 不适用

其他说明:

适用 不适用

其他应收款

(11). 按账龄披露

适用 不适用

单位: 元币种: 人民币

| 账龄 | 期末账面余额 | 期初账面余额 |
|---------|----------------|----------------|
| 1年以内 | 62,063,995.40 | 83,630,762.61 |
| 1-2年 | 66,696,058.27 | 41,071,400.00 |
| 2-3年 | 10,000.00 | 4,500,000.00 |
| 3-4年 | | 40,000.00 |
| 4-5年 | 40,000.00 | |
| 5年以上 | | 4,400,000.00 |
| 账面余额小计 | 128,810,053.67 | 133,642,162.61 |
| 减: 坏账准备 | 35,222.26 | 31,975.22 |
| 账面价值小计 | 128,774,831.41 | 133,610,187.39 |

(12). 按款项性质分类情况

适用 不适用

单位: 元币种: 人民币

| 款项性质 | 期末账面余额 | 期初账面余额 |
|---------|----------------|----------------|
| 往来款 | 128,737,608.42 | 133,414,058.27 |
| 押金保证金 | 50,000.00 | 91,400.00 |
| 代垫款项 | 18,445.25 | 134,704.34 |
| 备用金 | 4,000.00 | 2,000.00 |
| 账面余额小计 | 128,810,053.67 | 133,642,162.61 |
| 减: 坏账准备 | 35,222.26 | 31,975.22 |
| 账面价值小计 | 128,774,831.41 | 133,610,187.39 |

(13). 坏账准备计提情况

适用 不适用

单位: 元币种: 人民币

| 坏账准备 | 第一阶段 | 第二阶段 | 第三阶段 | 合计 |
|------|--------------|------------------|------------------|----|
| | 未来12个月预期信用损失 | 整个存续期预期信用损失(未发生信 | 整个存续期预期信用损失(已发生信 | |
| | | | | |

| | | | | |
|----------------|-----------|-----------|-----------|-----------|
| | | 用减值) | 用减值) | |
| 2025年1月1日余额 | 6,835.22 | 5,140.00 | 20,000.00 | 31,975.22 |
| 2025年1月1日余额在本期 | —— | —— | —— | |
| --转入第二阶段 | -100.00 | 100.00 | | |
| --转入第三阶段 | | -1,000.00 | 1,000.00 | |
| --转回第二阶段 | | | | |
| --转回第一阶段 | | | | |
| 本期计提 | -5,712.96 | -4,040.00 | 13,000.00 | 3,247.04 |
| 本期转回 | | | | |
| 本期转销 | | | | |
| 本期核销 | | | | |
| 其他变动 | | | | |
| 2025年12月31日余额 | 1,022.26 | 200.00 | 34,000.00 | 35,222.26 |

各阶段划分依据和坏账准备计提比例
无

对本期发生损失准备变动的其他应收款账面余额显著变动的情况说明：
适用 不适用

本期坏账准备计提金额以及评估金融工具的信用风险是否显著增加的采用依据：
适用 不适用

(14). 坏账准备的情况

适用 不适用

单位：元币种：人民币

| 类别 | 期初余额 | 本期变动金额 | | | | 期末余额 |
|-----------|-----------|----------|-------|-------|------|-----------|
| | | 计提 | 收回或转回 | 转销或核销 | 其他变动 | |
| 按组合计提坏账准备 | 31,975.22 | 3,247.04 | | | | 35,222.26 |
| 合计 | 31,975.22 | 3,247.04 | | | | 35,222.26 |

其中本期坏账准备转回或收回金额重要的：
适用 不适用

其他说明
无

(15). 本期实际核销的其他应收款情况

适用 不适用

其中重要的其他应收款核销情况：
适用 不适用

其他应收款核销说明：

适用 不适用

(16). 按欠款方归集的期末余额前五名的其他应收款情况

适用 不适用

单位：元币种：人民币

| 单位名称 | 期末余额 | 占其他应收款期末余额合计数的比例(%) | 款项的性质 | 账龄 | 坏账准备期末余额 |
|------|----------------|---------------------|-------|------|-----------|
| 第一名 | 29,668,476.39 | 23.03 | 往来款 | 1年以内 | |
| | 64,146,410.27 | 49.80 | | 1-2年 | |
| 第二名 | 20,500,000.00 | 15.91 | 往来款 | 1年以内 | |
| | 2,547,648.00 | 1.98 | | 1-2年 | |
| 第三名 | 11,375,073.76 | 8.83 | 往来款 | 1年以内 | |
| 第四名 | 500,000.00 | 0.39 | 往来款 | 1年以内 | |
| 第五名 | 40,000.00 | 0.03 | 押金保证金 | 4-5年 | 32,000.00 |
| 小计 | 128,777,608.42 | 99.97 | | | 32,000.00 |

(17). 因资金集中管理而列报于其他应收款

适用 不适用

其他说明：

适用 不适用

3、长期股权投资

适用 不适用

单位：元币种：人民币

| 项目 | 期末余额 | | | 期初余额 | | |
|------------|----------------|------|----------------|----------------|------|----------------|
| | 账面余额 | 减值准备 | 账面价值 | 账面余额 | 减值准备 | 账面价值 |
| 对子公司投资 | 299,122,807.54 | | 299,122,807.54 | 293,756,914.18 | | 293,756,914.18 |
| 对联营、合营企业投资 | | | | | | |
| 合计 | 299,122,807.54 | | 299,122,807.54 | 293,756,914.18 | | 293,756,914.18 |

(1). 对子公司投资

适用 不适用

单位：元币种：人民币

| 被投资单位 | 期初余额(账面价值) | 减值准备期初余额 | 本期增减变动 | | | | 期末余额(账面价值) | 减值准备期末余额 |
|----------|---------------|----------|--------|------|--------|--------------|---------------|----------|
| | | | 追加投资 | 减少投资 | 计提减值准备 | 其他 | | |
| 成都圣诺生物制药 | 59,865,171.24 | | | | | 1,703,230.60 | 61,568,401.84 | |

| | | | | | | | | |
|--------------------|----------------|--|--------------|--------------|--|--------------|----------------|--|
| 有限公司 | | | | | | | | |
| 成都圣诺进出口有限公司 | 652,896.18 | | | | | | 652,896.18 | |
| 成都凯捷多肽科技有限公司 | 92,679,724.51 | | | | | 376,051.05 | 93,055,775.56 | |
| 成都圣诺科肽药物研究有限公司 | 10,281,573.53 | | | | | 41,269.53 | 10,322,843.06 | |
| 成都圣诺生物多肽科技有限公司 | 10,038,360.56 | | 5,000,000.00 | | | -9,770.21 | 15,028,590.35 | |
| 眉山汇龙药业科技有限公司 | 58,403,368.03 | | | | | 90,932.52 | 58,494,300.55 | |
| 成都圣蓉朗科科技有限公司 | 60,000,000.00 | | | | | | 60,000,000.00 | |
| 成都圣蓉美业科技合伙企业(有限合伙) | 120,000.00 | | | 120,000.00 | | | | |
| 成都圣诺美业科技有限公司 | 1,715,820.13 | | | 1,700,000.00 | | -15,820.13 | | |
| 小计 | 293,756,914.18 | | 5,000,000.00 | 1,820,000.00 | | 2,185,893.36 | 299,122,807.54 | |

注]对子公司投资其他增加系子公司接受其员工服务以本公司自身权益工具进行结算,本公司按照授予日权益工具的公允价值本期分摊金额确认对子公司的长期股权投资。

(2). 对联营、合营企业投资

适用 不适用

(3). 长期股权投资的减值测试情况

适用 不适用

其他说明:

无

可收回金额按公允价值减去处置费用后的净额确定

适用 不适用

可收回金额按预计未来现金流量的现值确定

适用 不适用

前述信息与以前年度减值测试采用的信息或外部信息明显不一致的差异原因

适用 不适用

公司以前年度减值测试采用信息与当年实际情况明显不一致的差异原因

适用 不适用

其他说明：

无

4、营业收入和营业成本

(1). 营业收入和营业成本情况

适用 不适用

单位：元 币种：人民币

| 项目 | 本期发生额 | | 上期发生额 | |
|------------------|---------------|---------------|---------------|---------------|
| | 收入 | 成本 | 收入 | 成本 |
| 主营业务收入 | 31,121,529.02 | 11,332,398.78 | 28,927,454.65 | 13,877,310.56 |
| 其他业务收入 | 10,776,487.80 | 2,989,443.99 | | |
| 合计 | 41,898,016.82 | 14,321,842.77 | 28,927,454.65 | 13,877,310.56 |
| 其中：与客户之间的合同产生的收入 | 31,121,529.02 | 11,332,398.78 | 28,927,454.65 | 13,877,310.56 |

(2). 营业收入、营业成本的分解信息

适用 不适用

单位：元 币种：人民币

| 合同分类 | 本期数 | | 上年同期数 | |
|--------------|---------------|---------------|---------------|---------------|
| | 营业收入 | 营业成本 | 营业收入 | 营业成本 |
| 商品类型 | | | | |
| 药学研究服务 | 4,447,870.07 | 3,886,094.78 | 24,125,772.68 | 13,808,284.01 |
| 定制生产 | | | 69,026.54 | 69,026.55 |
| 其他 | 26,673,658.95 | 7,446,304.00 | 4,732,655.43 | |
| 小计 | 31,121,529.02 | 11,332,398.78 | 28,927,454.65 | 13,877,310.56 |
| 按经营地区分类 | | | | |
| 境内 | 31,121,529.02 | 11,332,398.78 | 28,927,454.65 | 13,877,310.56 |
| 按商品或服务转让时间分类 | | | | |
| 在某一时刻确认收入 | 26,827,659.17 | 7,600,304.22 | 4,801,681.97 | 69,026.55 |
| 在某一时段内确认收入 | 4,293,869.85 | 3,732,094.56 | 24,125,772.68 | 13,808,284.01 |
| 合计 | 31,121,529.02 | 11,332,398.78 | 28,927,454.65 | 13,877,310.56 |

其他说明

适用 不适用

(3). 履约义务的说明

适用 不适用

(4). 分摊至剩余履约义务的说明

适用 不适用

(5). 重大合同变更或重大交易价格调整

适用 不适用

其他说明：

无

5、投资收益

适用 不适用

单位：元币种：人民币

| 项目 | 本期发生额 | 上期发生额 |
|---------------|---------------|---------------|
| 理财产品收益 | 353,417.18 | 789,941.83 |
| 处置长期股产生的权投资收益 | -33,860.75 | |
| 分红收益 | 50,000,000.00 | 80,000,000.00 |
| 关联方资金拆借利息 | 2,538,102.94 | 1,893,673.15 |
| 其他 | | 7,854.73 |
| 合计 | 52,857,659.37 | 82,691,469.71 |

其他说明：

无

6、其他

适用 不适用

二十、 补充资料

1、 当期非经常性损益明细表

适用 不适用

单位：元币种：人民币

| 项目 | 金额 | |
|--|---------------|--|
| 非流动性资产处置损益，包括已计提资产减值准备的冲销部分 | -1,565,712.46 | |
| 计入当期损益的政府补助，但与公司正常经营业务密切相关、符合国家政策规定、按照确定的标准享有、对公司损益产生持续影响的政府补助除外 | 6,079,007.77 | |
| 除同公司正常经营业务相关的有效套期保值业务外，非金融企业持有金融资产和金融负债产生的公允价值变动损益以及处置金融资产和金融负债产生的损益 | | |
| 计入当期损益的对非金融企业收取的资金占用费 | | |
| 委托他人投资或管理资产的损益 | 618,702.08 | |

| | | |
|--|----------------|--|
| 对外委托贷款取得的损益 | | |
| 因不可抗力因素，如遭受自然灾害而产生的各项资产损失 | | |
| 单独进行减值测试的应收款项减值准备转回 | | |
| 企业取得子公司、联营企业及合营企业的投资成本小于取得投资时应享有被投资单位可辨认净资产公允价值产生的收益 | | |
| 同一控制下企业合并产生的子公司期初至合并日的当期净损益 | | |
| 非货币性资产交换损益 | | |
| 债务重组损益 | | |
| 企业因相关经营活动不再持续而发生的一次性费用，如安置职工的支出等 | | |
| 因税收、会计等法律、法规的调整对当期损益产生的一次性影响 | | |
| 因取消、修改股权激励计划一次性确认的股份支付费用 | | |
| | | |
| 对于现金结算的股份支付，在可行权日之后，应付职工薪酬的公允价值变动产生的损益 | | |
| 采用公允价值模式进行后续计量的投资性房地产公允价值变动产生的损益 | | |
| 交易价格显失公允的交易产生的收益 | | |
| 与公司正常经营业务无关的或有事项产生的损益 | | |
| 受托经营取得的托管费收入 | | |
| 除上述各项之外的其他营业外收入和支出 | -11,289,796.91 | |
| 其他符合非经常性损益定义的损益项目 | | |
| 减：所得税影响额 | 719,914.14 | |
| 少数股东权益影响额（税后） | 195.00 | |
| 合计 | -6,877,908.66 | |

对公司将《公开发行证券的公司信息披露解释性公告第1号——非经常性损益》未列举的项目认定为非经常性损益项目且金额重大的，以及将《公开发行证券的公司信息披露解释性公告第1号——非经常性损益》中列举的非经常性损益项目界定为经常性损益的项目，应说明原因。

适用 不适用

其他说明

适用 不适用

2、净资产收益率及每股收益

适用 不适用

| 报告期利润 | 加权平均净资产收益率（%） | 每股收益 | |
|----------------|---------------|--------|--------|
| | | 基本每股收益 | 稀释每股收益 |
| 归属于公司普通股股东的净利润 | 15.98 | 1.00 | 1.00 |

| | | | |
|-------------------------|-------|------|------|
| 扣除非经常性损益后归属于公司普通股股东的净利润 | 16.68 | 1.05 | 1.04 |
|-------------------------|-------|------|------|

3、 境内外会计准则下会计数据差异

适用 不适用

4、 其他

适用 不适用

董事长：文永均

董事会批准报送日期：2026年4月23日

修订信息

适用 不适用