

被担保人眉山汇龙药业科技有限公司基本情况：

(一) 基本情况

被担保人类型	法人		
被担保人名称	眉山汇龙药业科技有限公司		
被担保人类型及上市公司持股情况	全资子公司		
主要股东及持股比例	公司持股比例 100%		
法定代表人	曾德志		
统一社会信用代码	91511402MA62J1372M		
成立时间	2015年11月26日		
注册地	四川省眉山市东坡区眉山经济开发区新区本草大道北段15号		
注册资本	6,000 万元人民币		
公司类型	有限责任公司(非自然人投资或控股的法人独资)		
经营范围	许可项目：药品生产；药品批发（依法须经批准的项目，经相关部门批准后方可开展经营活动，具体经营项目以相关部门批准文件或许可证件为准）一般项目：医学研究和试验发展；技术服务、技术开发、技术咨询、技术交流、技术转让、技术推广；技术进出口；货物进出口（除依法须经批准的项目外，凭营业执照依法自主开展经营活动）。		
主要财务指标（万元）	项目	2026年3月31日 (未经审计)	2025年12月31日 (经审计)
	资产总额	33,831.83	35,244.14
	负债总额	25,990.58	29,563.95
	资产净额	7,841.25	5,680.19
	营业收入	5,046.37	3,084.85
	净利润	2,158.40	548.71

注：上述 2025 年 1-12 月财务数据已经天健会计师事务所(特殊普通合伙)审计，2026 年 1-3 月财务数据未经审计。

(二) 被担保人失信情况（如有）

截至目前，眉山汇龙药业科技有限公司不是失信被执行人，不存在影响被担保人偿债能力的重大或有事项。与公司不存在产权、业务、资产、债权债务、人员等方面的其他关系。

资产负债表

2026年3月31日

编制单位：眉山汇龙药业科技有限公司

会企01表
单位：人民币元

资产	注释号	期末数	期初数	负债和所有者权益	注释号	期末数	期初数
流动资产：				流动负债：			
货币资金		18,434,574.93	15,744,304.26	短期借款		34,003,850.00	30,001,833.33
交易性金融资产				交易性金融负债			
以公允价值计量且其变动计入当期损益的金融资产				以公允价值计量且其变动计入当期损益的金融负债			
衍生金融资产				衍生金融负债			
应收票据				应付票据			
应收账款		11,504,000.00	27,158,800.00	应付账款		18,365,099.84	23,874,905.23
应收款项融资				预收款项			
预付款项		3,740,865.69	1,142,533.36	合同负债			
其他应收款		8,638,680.09	8,595,733.62	应付职工薪酬		2,004,195.05	2,382,122.49
存货		53,108,624.33	49,293,647.61	应交税费		3,819,952.64	10,023.28
合同资产				其他应付款		100,632,287.42	127,423,311.06
持有待售资产				持有待售负债			
一年内到期的非流动资产				一年内到期的非流动负债			35,508,684.24
其他流动资产		19,534,984.83	24,398,594.15	其他流动负债			
流动资产合计		114,961,729.87	126,333,613.00	流动负债合计		158,825,384.95	219,200,879.63
非流动资产：				非流动负债：			
债权投资				长期借款		29,026,583.33	22,021,414.35
可供出售金融资产				应付债券			
其他债权投资				其中：优先股			
持有至到期投资				永续债			
长期应收款				租赁负债			
长期股权投资				长期应付款		75,919,366.86	54,541,730.41
其他权益工具投资				长期应付职工薪酬			
其他非流动金融资产				预计负债			
投资性房地产				递延收益			
固定资产		164,455,094.78	168,066,321.78	递延所得税负债			
在建工程		49,204,555.85	48,310,863.99	其他非流动负债			
生产性生物资产				非流动负债合计		104,945,950.19	76,563,144.76
油气资产				负债合计		263,771,335.14	295,764,024.39
使用权资产				所有者权益(或股东权益)：			
无形资产		7,039,265.26	7,081,712.05	实收资本(或股本)		60,000,000.00	60,000,000.00
开发支出				其他权益工具			
商誉				其中：优先股			
长期待摊费用		309,269.87	355,660.34	永续债			
递延所得税资产				资本公积		361,924.78	335,364.33
其他非流动资产		6,213,932.60	2,417,794.87	减：库存股			
非流动资产合计		227,222,118.36	226,232,353.03	其他综合收益			
资产总计		342,183,848.23	352,565,966.03	专项储备			
法定代表人			会计工作的负责人：	盈余公积			
				未分配利润		18,050,588.31	-3,533,422.69
				所有者权益合计		78,412,513.09	56,801,941.64
				负债和所有者权益总计		342,183,848.23	352,565,966.03



利润表

2026年3月

会企02表

编制单位：眉山汇龙药业科技有限公司

单位：人民币元

项目	注释号	本期数	上年同期数
一、营业收入		50,463,716.82	
减：营业成本		21,974,935.05	
税金及附加		181,828.46	175,857.85
销售费用		12,397.37	
管理费用		2,104,261.14	1,640,240.87
研发费用			
财务费用		1,328,934.50	748.01
其中：利息费用		2,863,280.66	
利息收入		3,367.93	6,084.22
加：其他收益		265,020.59	5,403.71
投资收益（损失以“-”号填列）		7,954.87	
其中：对联营企业和合营企业的投资收益			
以摊余成本计量的金融资产终止确认收益			
净敞口套期收益（损失以“-”号填列）			
公允价值变动收益（损失以“-”号填列）			
信用减值损失（损失以“-”号填列）		2,470.86	3,993,313.53
资产减值损失（损失以“-”号填列）			
资产处置收益（损失以“-”号填列）			
二、营业利润（亏损以“-”号填列）		25,131,864.90	2,181,870.51
加：营业外收入		133.82	
减：营业外支出			
三、利润总额（亏损总额以“-”号填列）		25,131,731.08	2,181,870.51
减：所得税费用		3,547,720.08	
四、净利润（净亏损以“-”号填列）		21,584,011.00	2,181,870.51
（一）持续经营净利润（净亏损以“-”号填列）		21,584,011.00	2,181,870.51
（二）终止经营净利润（净亏损以“-”号填列）			
五、其他综合收益的税后净额			
（一）不能重分类进损益的其他综合收益			
1. 重新计量设定受益计划变动额			
2. 权益法下不能转损益的其他综合收益			
3. 其他权益工具投资公允价值变动			
4. 企业自身信用风险公允价值变动			
5. 其他			
（二）将重分类进损益的其他综合收益			
1. 权益法下可转损益的其他综合收益			
2. 其他债权投资公允价值变动			
3. 可供出售金融资产公允价值变动损益			
4. 金融资产重分类计入其他综合收益的金额			
5. 持有至到期投资重分类为可供出售金融资产损益			
6. 其他债权投资信用减值准备			
7. 现金流量套期储备（现金流量套期损益的有效部分）			
8. 外币财务报表折算差额			
9. 其他			
六、综合收益总额		21,584,011.00	2,181,870.51
七、每股收益：			
（一）基本每股收益			
（二）稀释每股收益			

法定代表人：


14010002460

主管会计工作的负责人：


伍利

会计机构负责人：


石杨

现金流量表

2026年3月

编制单位：眉山汇龙药业科技有限公司

会企03表

单位：人民币元

项目	注释号	本期数	上年同期数
一、经营活动产生的现金流量：			
销售商品、提供劳务收到的现金		72,678,800.00	
收到的税费返还			
收到其他与经营活动有关的现金		15,438,103.51	21,056,021.39
经营活动现金流入小计		88,116,903.51	21,056,021.39
购买商品、接受劳务支付的现金		19,632,805.33	2,632,402.14
支付给职工以及为职工支付的现金		6,383,074.98	2,733,641.76
支付的各项税费		28,589.44	88,631.75
支付其他与经营活动有关的现金		44,584,407.67	2,230,637.36
经营活动现金流出小计		70,628,877.42	7,685,313.01
经营活动产生的现金流量净额		17,488,026.09	13,370,708.38
二、投资活动产生的现金流量：			
收回投资收到的现金			
取得投资收益收到的现金		7,954.87	
处置固定资产、无形资产和其他长期资产收回的现金净额			
处置子公司及其他营业单位收到的现金净额			
收到其他与投资活动有关的现金		6,000,000.00	
投资活动现金流入小计		6,007,954.87	
购建固定资产、无形资产和其他长期资产支付的现金		10,351,932.50	15,064,726.00
投资支付的现金		6,000,000.00	
取得子公司及其他营业单位支付的现金净额			
支付其他与投资活动有关的现金			
投资活动现金流出小计		16,351,932.50	15,064,726.00
投资活动产生的现金流量净额		-10,343,977.63	-15,064,726.00
三、筹资活动产生的现金流量：			
吸收投资收到的现金			
取得借款收到的现金		4,000,000.00	
收到其他与筹资活动有关的现金			
筹资活动现金流入小计		4,000,000.00	
偿还债务支付的现金			
分配股利、利润或偿付利息支付的现金		1,527,556.35	
支付其他与筹资活动有关的现金		6,926,221.44	
筹资活动现金流出小计		8,453,777.79	
筹资活动产生的现金流量净额		-4,453,777.79	
四、汇率变动对现金及现金等价物的影响			
五、现金及现金等价物净增加额		2,690,270.67	-1,694,017.62
加：期初现金及现金等价物余额		15,744,304.26	2,501,804.49
六、期末现金及现金等价物余额		18,434,574.93	807,786.87

法定代表人：




 5114010002460

主管会计工作的负责人：




会计机构负责人：



所有者权益变动表

2026年3月

编制单位：前山河药业科技有限公司

会企04表
单位：人民币元

项 目	本期数										上年同期数											
	实收资本 (或股本)	其他权益工具			资本公积	减：库存股	其他综合收益	专项储备	盈余公积	未分配利润	所有者权益合计	实收资本 (或股本)	其他权益工具			资本公积	减：库存股	其他综合收益	专项储备	盈余公积	未分配利润	所有者权益合计
		优先股	永续债	其他									优先股	永续债	其他							
一、上年年末余额	60,000,000.00				335,364.33					-3,533,422.69	56,801,941.64	60,000,000.00				244,431.81					-9,020,581.78	51,223,850.03
加：会计政策变更																						
前期差错更正																						
其他																						
二、本年初余额	60,000,000.00				335,364.33					-3,533,422.69	56,801,941.64	60,000,000.00				244,431.81					-9,020,581.78	51,223,850.03
三、本期增减变动金额（减少以“-”号填列）					26,560.45					21,584,011.00	21,610,571.45				27,586.17						2,181,870.51	2,209,456.68
（一）综合收益总额										21,584,011.00	21,584,011.00										2,181,870.51	2,181,870.51
（二）所有者投入和减少资本					26,560.45						26,560.45				27,586.17						2,181,870.51	2,181,870.51
1.所有者投入的普通股																						
2.其他权益工具持有者投入资本																						
3.股份支付计入所有者权益的金额					26,560.45										27,586.17							
4.其他											26,560.45											27,586.17
（三）利润分配																						
1.提取盈余公积																						
2.对所有者(或股东)的分配																						
3.其他																						
（四）所有者权益内部结转																						
1.资本公积转增资本(或股本)																						
2.盈余公积转增资本(或股本)																						
3.盈余公积弥补亏损																						
4.设定受益计划变动额结转留存收益																						
5.其他综合收益结转留存收益																						
6.其他																						
（五）专项储备																						
1.本期提取																						
2.本期使用																						
（六）其他																						
四、本期末余额	60,000,000.00				361,924.78					18,050,588.31	78,412,513.09	60,000,000.00				272,017.98					-6,836,711.27	53,433,305.71

法定代表人：

5114010002460

主管会计工作的负责人：

会计机构负责人：



资产负债表

2025年12月31日

会企01表

编制单位：眉山江龙药业科技有限公司

单位：人民币元

资产	注释号	期末数	上年年末数	负债和所有者权益	注释号	期末数	上年年末数
流动资产：				流动负债：			
货币资金	1	15,744,304.26	2,501,804.49	短期借款	12	30,001,833.33	
交易性金融资产				交易性金融负债			
衍生金融资产				衍生金融负债			
应收票据				应付票据			
应收账款	2	27,158,800.00		应付账款	13	23,874,905.23	10,658,150.22
应收款项融资				预收款项			
预付款项	3	1,142,533.36	486,376.41	合同负债			
其他应收款	4	8,595,733.62	4,065,799.09	应付职工薪酬	14	2,382,122.49	1,176,106.49
存货	5	49,293,647.61	60,304.72	应交税费	15	10,023.28	21,795.12
合同资产				其他应付款	16	127,423,311.06	166,630,975.11
持有待售资产				持有待售负债			
一年内到期的非流动资产				一年内到期的非流动负债	17	35,508,684.24	
其他流动资产	6	24,398,594.15	12,814,832.23	其他流动负债			
流动资产合计		126,333,613.00	19,929,116.94	流动负债合计		219,200,879.63	178,487,026.94
				非流动负债：			
非流动资产：				长期借款	18	22,021,414.35	
债权投资				应付债券			
其他债权投资				其中：优先股			
长期应收款				永续债			
长期股权投资				租赁负债			
其他权益工具投资				长期应付款	19	54,541,730.41	
其他非流动金融资产				长期应付职工薪酬			
投资性房地产				预计负债			
固定资产	7	168,066,321.78	67,668,589.07	递延收益			
在建工程	8	48,310,863.99	130,901,528.90	递延所得税负债			
生产性生物资产				其他非流动负债			
油气资产				非流动负债合计		76,563,144.76	
使用权资产				负债合计		295,764,024.39	178,487,026.94
无形资产	9	7,081,712.05	7,239,781.18	所有者权益(或股东权益)：			
开发支出				实收资本(或股本)	20	60,000,000.00	60,000,000.00
商誉				其他权益工具			
长期待摊费用	10	355,660.34		其中：优先股			
递延所得税资产				永续债			
其他非流动资产	11	2,417,794.87	3,971,860.88	资本公积	21	335,364.33	244,431.81
非流动资产合计		226,232,353.03	209,781,760.03	减：库存股			
资产总计		352,565,966.03	229,710,876.97	其他综合收益			
				专项储备			
法定代表人：				盈余公积			
				未分配利润		-3,533,422.69	-9,020,581.78
				所有者权益合计		56,801,941.64	51,223,850.03
				负债和所有者权益总计		352,565,966.03	229,710,876.97

法定代表人：

主管会计工作的负责人：

会计机构负责人：

Signature and red stamp of the legal representative.

Signature and red stamp of the accounting officer.

Red square seal of the accounting officer.

利润表

2025年度

会企02表

编制单位：眉山汇龙药业科技有限公司

单位：人民币元

项目	注释号	本期数	上年同期数
一、营业收入	1	30,848,495.58	
减：营业成本	1	18,805,989.35	
税金及附加	2	742,112.97	429,977.32
销售费用			
管理费用	3	6,304,244.15	2,951,419.55
研发费用			
财务费用	4	3,081,703.41	-1,834.01
其中：利息费用			
利息收入		4,701.68	
加：其他收益	5	27,421.89	
投资收益（损失以“-”号填列）			
其中：对联营企业和合营企业的投资收益			
以摊余成本计量的金融资产终止确认收益			
净敞口套期收益（损失以“-”号填列）			
公允价值变动收益（损失以“-”号填列）			
信用减值损失（损失以“-”号填列）	6	3,550,424.50	-2,403,473.64
资产减值损失（损失以“-”号填列）			
资产处置收益（损失以“-”号填列）			
二、营业利润（亏损以“-”号填列）		5,492,292.09	-5,783,036.50
加：营业外收入			
减：营业外支出	7	5,133.00	
三、利润总额（亏损总额以“-”号填列）		5,487,159.09	-5,783,036.50
减：所得税费用			
四、净利润（净亏损以“-”号填列）		5,487,159.09	-5,783,036.50
（一）持续经营净利润（净亏损以“-”号填列）		5,487,159.09	-5,783,036.50
（二）终止经营净利润（净亏损以“-”号填列）			
五、其他综合收益的税后净额			
（一）不能重分类进损益的其他综合收益			
1. 重新计量设定受益计划变动额			
2. 权益法下不能转损益的其他综合收益			
3. 其他权益工具投资公允价值变动			
4. 企业自身信用风险公允价值变动			
5. 其他			
（二）将重分类进损益的其他综合收益			
1. 权益法下可转损益的其他综合收益			
2. 其他债权投资公允价值变动			
3. 金融资产重分类计入其他综合收益的金额			
4. 其他债权投资信用减值准备			
5. 现金流量套期储备			
6. 外币财务报表折算差额			
7. 其他			
六、综合收益总额		5,487,159.09	-5,783,036.50
七、每股收益：			
（一）基本每股收益			
（二）稀释每股收益			

法定代表人：

主管会计工作的负责人：

会计机构负责人：



现金流量表

2025年度



会企03表

编制单位：眉山汇龙药业科技有限公司

单位：人民币元

项 目	注 释 号	本期数	上年同期数
一、经营活动产生的现金流量：			
销售商品、提供劳务收到的现金		7,700,054.22	
收到的税费返还			
收到其他与经营活动有关的现金		8,601,954.28	93,752,953.27
经营活动现金流入小计		16,302,008.50	93,752,953.27
购买商品、接受劳务支付的现金		53,380,440.80	-42,548.80
支付给职工以及为职工支付的现金		9,760,508.59	923,980.74
支付的各项税费		758,956.81	413,133.48
支付其他与经营活动有关的现金		41,833,039.55	711,945.89
经营活动现金流出小计		105,732,945.75	2,006,211.31
经营活动产生的现金流量净额		-89,430,937.25	91,746,741.96
二、投资活动产生的现金流量：			
收回投资收到的现金			
取得投资收益收到的现金			
处置固定资产、无形资产和其他长期资产收回的现金净额			
处置子公司及其他营业单位收到的现金净额			
收到其他与投资活动有关的现金			
投资活动现金流入小计			
购建固定资产、无形资产和其他长期资产支付的现金		27,606,646.31	97,327,816.44
投资支付的现金			
取得子公司及其他营业单位支付的现金净额			
支付其他与投资活动有关的现金			
投资活动现金流出小计		27,606,646.31	97,327,816.44
投资活动产生的现金流量净额		-27,606,646.31	-97,327,816.44
三、筹资活动产生的现金流量：			
吸收投资收到的现金			
取得借款收到的现金		60,000,000.00	
收到其他与筹资活动有关的现金		118,380,000.00	
筹资活动现金流入小计		178,380,000.00	
偿还债务支付的现金		1,000,000.00	
分配股利、利润或偿付利息支付的现金		509,916.67	
支付其他与筹资活动有关的现金		46,590,000.00	
筹资活动现金流出小计		48,099,916.67	
筹资活动产生的现金流量净额		130,280,083.33	
四、汇率变动对现金及现金等价物的影响			
五、现金及现金等价物净增加额			
加：期初现金及现金等价物余额		13,242,499.77	-5,581,074.48
六、期末现金及现金等价物余额			
		15,744,304.26	2,501,804.49

法定代表人：



 511401002460

主管会计工作的负责人：




会计机构负责人：






所有者权益变动表


2025年度


编制单位：山东玉龙药业科技有限公司

单位：人民币元

项目	本期数										上年同期数													
	实收资本 (或股本)	其他权益工具			资本公积	减：库存股	其他综合收益	专项储备	盈余公积	未分配利润	所有者权益合计	实收资本 (或股本)	其他权益工具			资本公积	减：库存股	其他综合收益	专项储备	盈余公积	未分配利润	所有者权益合计		
		优先股	永续债	其他									优先股	永续债	其他									
一、上年年末余额	60,000,000.00				244,431.81					-9,020,581.78	51,223,850.03	60,000,000.00				94,510.82						-3,237,545.28	56,856,965.54	
加：会计政策变更																								
前期差错更正																								
其他																								
二、本年初余额	60,000,000.00				244,431.81					-9,020,581.78	51,223,850.03	60,000,000.00				94,510.82						-3,237,545.28	56,856,965.54	
三、本期增减变动金额（减少以“-”号填列）					90,932.52					5,487,159.09	5,578,091.61				149,920.99							-5,783,036.50	-5,633,115.51	
（一）综合收益总额										5,487,159.09	5,487,159.09												-5,783,036.50	-5,783,036.50
（二）所有者投入和减少资本					90,932.52						90,932.52				149,920.99									149,920.99
1.所有者投入的普通股																								
2.其他权益工具持有者投入资本																								
3.股份支付计入所有者权益的金额					90,932.52										149,920.99									149,920.99
4.其他											90,932.52													
（三）利润分配																								
1.提取盈余公积																								
2.对所有者（或股东）的分配																								
3.其他																								
（四）所有者权益内部结转																								
1.资本公积转增资本（或股本）																								
2.盈余公积转增资本（或股本）																								
3.盈余公积弥补亏损																								
4.设定受益计划变动额结转留存收益																								
5.其他综合收益结转留存收益																								
6.其他																								
（五）专项储备																								
1.本期提取																								
2.本期使用																								
（六）其他																								
四、本期期末余额	60,000,000.00				335,364.33					-3,533,422.69	56,801,941.64	60,000,000.00			244,431.81							-9,020,581.78	51,223,850.03	

法定代表人：


主管会计工作的负责人：


会计机构负责人：


共 共 共