

## 被担保人成都圣诺生物制药有限公司基本情况：

### （一）基本情况

|                 |   |                           |                           |
|-----------------|---|---------------------------|---------------------------|
| 被担保人类型          | 法人  |                           |                           |
| 被担保人名称          | 成都圣诺生物制药有限公司  |                           |                           |
| 被担保人类型及上市公司持股情况 | 全资子公司   |                           |                           |
| 主要股东及持股比例       | 公司持股比例 100%   |                           |                           |
| 法定代表人           | 杨广林   |                           |                           |
| 统一社会信用代码        | 9151012976229886XR  |                           |                           |
| 成立时间            | 2004 年 10 月 12 日  |                           |                           |
| 注册地             | 四川省成都市大邑县青霞街道雪山大道一段 258 号   |                           |                           |
| 注册资本            | 5,000 万元人民币   |                           |                           |
| 公司类型            | 有限责任公司(非自然人投资或控股的法人独资)  |                           |                           |
| 经营范围            | 许可项目：药品生产；药品批发；危险化学品生产；道路货物运输（不含危险货物）。（依法须经批准的项目，经相关部门批准后方可开展经营活动，具体经营项目以相关部门批准文件或许可证件为准）一般项目：医学研究和试验发展；技术服务、技术开发、技术咨询、技术交流、技术转让、技术推广；技术进出口；货物进出口。（除依法须经批准的项目外，凭营业执照依法自主开展经营活动） |                           |                           |
| 主要财务指标（万元）      | 项目  | 2026 年 3 月 31 日<br>（未经审计） | 2025 年 12 月 31 日<br>（经审计） |
|                 | 资产总额  | 119,897.23                | 114,384.71                |
|                 | 负债总额  | 59,937.75                 | 60,572.64                 |
|                 | 资产净额  | 59,959.48                 | 53,812.07                 |
|                 | 营业收入  | 25,563.24                 | 71,997.99                 |
|                 | 净利润   | 6,084.81                  | 15,529.49                 |

注：上述 2025 年 1-12 月财务数据已经天健会计师事务所(特殊普通合伙)审计，2026 年 1-3 月财务数据未经审计。

### （二）被担保人失信情况（如有）

截至目前，成都圣诺生物制药有限公司不是失信被执行人，不存在影响被担保人偿债能力的重大或有事项。与公司不存在产权、业务、资产、债权债务、人员等方面的其他关系。

# 资产负债表

2025年12月31日

会企01表

单位:人民币元

编制单位: 成都圣诺生物制药有限公司

| 资产          | 注释号 | 期末数              | 上年年末数          | 负债和所有者权益      | 注释号 | 期末数              | 上年年末数          |
|-------------|-----|------------------|----------------|---------------|-----|------------------|----------------|
| 流动资产:       |     |                  |                | 流动负债:         |     |                  |                |
| 货币资金        | 1   | 163,658,280.86   | 93,290,258.72  | 短期借款          | 18  | 145,113,208.33   | 130,136,025.92 |
| 交易性金融资产     | 2   | 20,248,900.00    |                | 交易性金融负债       |     |                  |                |
| 衍生金融资产      |     |                  |                | 衍生金融负债        |     |                  |                |
| 应收票据        |     |                  | 914,693.39     | 应付票据          | 19  | 23,496,452.12    | 51,652,578.60  |
| 应收账款        | 3   | 141,806,921.44   | 94,979,140.40  | 应付账款          | 20  | 83,736,365.57    | 68,917,728.17  |
| 应收款项融资      | 4   | 1,088,608.38     | 495,891.84     | 预收款项          |     |                  |                |
| 预付款项        | 5   | 11,528,700.22    | 7,997,763.18   | 合同负债          | 21  | 48,739,971.57    | 26,777,852.19  |
| 其他应收款       | 6   | 150,308,832.35   | 197,592,022.01 | 应付职工薪酬        | 22  | 17,532,620.11    | 11,250,384.38  |
| 存货          | 7   | 228,728,996.65   | 263,638,479.91 | 应交税费          | 23  | 17,103,262.66    | 2,892,674.89   |
| 合同资产        | 8   | 29,369,188.38    | 21,522,471.22  | 其他应付款         | 24  | 104,175,328.97   | 137,578,983.42 |
| 持有待售资产      |     |                  |                | 持有待售负债        |     |                  |                |
| 一年内到期的非流动资产 |     |                  |                | 一年内到期的非流动负债   | 25  | 71,857,545.79    | 16,160,901.69  |
| 其他流动资产      | 9   | 4,706,136.24     | 1,234,286.21   | 其他流动负债        | 26  | 48,148.13        | 559,635.06     |
| 流动资产合计      |     | 751,444,564.52   | 681,665,006.88 | 流动负债合计        |     | 511,802,903.25   | 445,926,764.32 |
|             |     |                  |                | 非流动负债:        |     |                  |                |
| 非流动资产:      |     |                  |                | 长期借款          | 27  | 65,085,366.83    | 76,923,829.60  |
| 债权投资        |     |                  |                | 应付债券          |     |                  |                |
| 其他债权投资      |     |                  |                | 其中: 优先股       |     |                  |                |
| 长期应收款       |     |                  |                | 永续债           |     |                  |                |
| 长期股权投资      |     |                  |                | 租赁负债          |     |                  |                |
| 其他权益工具投资    |     |                  |                | 长期应付款         |     |                  |                |
| 其他非流动金融资产   |     |                  |                | 长期应付职工薪酬      |     |                  |                |
| 投资性房地产      | 10  | 206,224.73       |                | 预计负债          | 28  | 10,979,646.64    |                |
| 固定资产        | 11  | 291,039,913.16   | 154,216,325.12 | 递延收益          | 29  | 17,528,938.68    | 4,088,005.79   |
| 在建工程        | 12  | 17,639,389.01    | 76,025,201.03  | 递延所得税负债       |     |                  |                |
| 生产性生物资产     |     |                  |                | 其他非流动负债       |     |                  |                |
| 油气资产        |     |                  |                | 非流动负债合计       |     | 93,593,952.15    | 81,011,835.39  |
| 使用权资产       |     |                  | 845,529.23     | 负债合计          |     | 605,396,855.40   | 526,938,599.71 |
| 无形资产        | 13  | 55,047,076.29    | 14,016,690.65  | 所有者权益(或股东权益): |     |                  |                |
| 开发支出        | 14  | 13,971,655.72    | 12,929,239.04  | 实收资本(或股本)     | 30  | 50,000,000.00    | 50,000,000.00  |
| 商誉          |     |                  |                | 其他权益工具        |     |                  |                |
| 长期待摊费用      | 15  | 768,045.50       |                | 其中: 优先股       |     |                  |                |
| 递延所得税资产     | 16  | 6,863,096.11     | 4,245,855.55   | 永续债           |     |                  |                |
| 其他非流动资产     | 17  | 7,001,291.00     | 14,117,350.75  | 资本公积          | 31  | 8,539,957.44     | 6,836,726.84   |
| 非流动资产合计     |     | 392,536,691.52   | 276,396,191.37 | 减: 库存股        |     |                  |                |
| 资产总计        |     | 1,143,981,256.04 | 958,061,198.25 | 其他综合收益        |     |                  |                |
|             |     |                  |                | 专项储备          |     |                  |                |
|             |     |                  |                | 盈余公积          | 32  | 44,078,907.00    | 44,078,907.00  |
|             |     |                  |                | 未分配利润         | 33  | 435,965,536.20   | 330,206,964.70 |
|             |     |                  |                | 所有者权益合计       |     | 538,584,400.64   | 431,122,598.54 |
|             |     |                  |                | 负债和所有者权益总计    |     | 1,143,981,256.04 | 958,061,198.25 |

法定代表人:

  
5101295089175

主管会计工作的负责人:



会计机构负责人:



# 利 润 表

2025年度


会企02表

编制单位：成都圣诺生物制药有限公司

单位：人民币元

| 项 目                    | 注释号 | 本期数            | 上年同期数          |
|------------------------|-----|----------------|----------------|
| 一、营业收入                 | 1   | 719,979,930.36 | 429,788,415.29 |
| 减：营业成本                 | 1   | 321,539,951.31 | 185,945,744.98 |
| 税金及附加                  | 2   | 3,142,080.15   | 2,734,056.10   |
| 销售费用                   | 3   | 51,339,473.34  | 58,419,642.10  |
| 管理费用                   | 4   | 61,668,830.33  | 28,859,074.56  |
| 研发费用                   | 5   | 59,833,852.89  | 46,281,368.92  |
| 财务费用                   | 6   | 10,300,791.41  | 4,358,002.53   |
| 其中：利息费用                |     |                |                |
| 利息收入                   |     | 1,396,433.55   |                |
| 加：其他收益                 | 7   | 6,678,576.36   | 3,495,694.37   |
| 投资收益（损失以“-”号填列）        | 8   | 16,384.90      | 1,391,894.19   |
| 其中：对联营企业和合营企业的投资收益     |     |                |                |
| 以摊余成本计量的金融资产终止确认收益     |     |                |                |
| 净敞口套期收益（损失以“-”号填列）     |     |                |                |
| 公允价值变动收益（损失以“-”号填列）    | 9   | 248,900.00     |                |
| 信用减值损失（损失以“-”号填列）      |     | -7,424,976.22  | -4,221,577.54  |
| 资产减值损失（损失以“-”号填列）      |     | -11,375,562.80 | -8,070,923.36  |
| 资产处置收益（损失以“-”号填列）      |     |                |                |
| 二、营业利润（亏损以“-”号填列）      |     | 200,298,273.17 | 95,785,613.76  |
| 加：营业外收入                | 10  | 41,195.03      | 184,049.60     |
| 减：营业外支出                | 11  | 12,527,953.59  | 756,261.45     |
| 三、利润总额（亏损总额以“-”号填列）    |     | 187,811,514.61 | 95,213,401.91  |
| 减：所得税费用                | 12  | 32,052,943.11  | 15,206,481.29  |
| 四、净利润（净亏损以“-”号填列）      |     | 155,758,571.50 | 80,006,920.62  |
| （一）持续经营净利润（净亏损以“-”号填列） |     | 155,758,571.50 | 80,006,920.62  |
| （二）终止经营净利润（净亏损以“-”号填列） |     |                |                |
| 五、其他综合收益的税后净额          |     |                |                |
| （一）不能重分类进损益的其他综合收益     |     |                |                |
| 1. 重新计量设定受益计划变动额       |     |                |                |
| 2. 权益法下不能转损益的其他综合收益    |     |                |                |
| 3. 其他权益工具投资公允价值变动      |     |                |                |
| 4. 企业自身信用风险公允价值变动      |     |                |                |
| 5. 其他                  |     |                |                |
| （二）将重分类进损益的其他综合收益      |     |                |                |
| 1. 权益法下可转损益的其他综合收益     |     |                |                |
| 2. 其他债权投资公允价值变动        |     |                |                |
| 3. 金融资产重分类计入其他综合收益的金额  |     |                |                |
| 4. 其他债权投资信用减值准备        |     |                |                |
| 5. 现金流量套期储备            |     |                |                |
| 6. 外币财务报表折算差额          |     |                |                |
| 7. 其他                  |     |                |                |
| 六、综合收益总额               |     | 155,758,571.50 | 80,006,920.62  |
| 七、每股收益：                |     |                |                |
| （一）基本每股收益              |     |                |                |
| （二）稀释每股收益              |     |                |                |

法定代表人：

  
310129509175

主管会计工作的负责人：



会计机构负责人：



# 现金流量表

2025年度

会企03表

编制单位：成都圣诺生物制药有限公司


单位：人民币元

| 项目                        | 注释号 | 本期数             | 上年同期数          |
|---------------------------|-----|-----------------|----------------|
| 一、经营活动产生的现金流量：            |     |                 |                |
| 销售商品、提供劳务收到的现金            |     | 706,760,566.16  | 472,748,265.41 |
| 收到的税费返还                   |     | 19,554,600.64   | 5,914,027.67   |
| 收到其他与经营活动有关的现金            |     | 217,999,484.09  | 40,644,403.27  |
| 经营活动现金流入小计                |     | 944,314,650.89  | 519,306,696.35 |
| 购买商品、接受劳务支付的现金            |     | 266,969,361.60  | 206,029,513.31 |
| 支付给职工以及为职工支付的现金           |     | 105,217,492.54  | 82,060,762.87  |
| 支付的各项税费                   |     | 27,154,550.39   | 33,133,624.33  |
| 支付其他与经营活动有关的现金            |     | 278,471,791.93  | 295,768,128.85 |
| 经营活动现金流出小计                |     | 677,813,196.46  | 616,992,029.36 |
| 经营活动产生的现金流量净额             |     | 266,501,454.43  | -97,685,333.01 |
| 二、投资活动产生的现金流量：            |     |                 |                |
| 收回投资收到的现金                 |     |                 |                |
| 取得投资收益收到的现金               |     | 16,384.90       | 1,391,894.19   |
| 处置固定资产、无形资产和其他长期资产收回的现金净额 |     | 88,621.35       |                |
| 处置子公司及其他营业单位收到的现金净额       |     |                 |                |
| 收到其他与投资活动有关的现金            |     | 35,000,000.00   | 231,640,027.00 |
| 投资活动现金流入小计                |     | 35,105,006.25   | 233,031,921.19 |
| 购建固定资产、无形资产和其他长期资产支付的现金   |     | 160,621,625.05  | 92,935,199.22  |
| 投资支付的现金                   |     |                 |                |
| 取得子公司及其他营业单位支付的现金净额       |     |                 |                |
| 支付其他与投资活动有关的现金            |     | 55,000,000.00   | 181,640,027.00 |
| 投资活动现金流出小计                |     | 215,621,625.05  | 274,575,226.22 |
| 投资活动产生的现金流量净额             |     | -180,516,618.80 | -41,543,305.03 |
| 三、筹资活动产生的现金流量：            |     |                 |                |
| 吸收投资收到的现金                 |     |                 |                |
| 取得借款收到的现金                 |     | 251,000,000.00  | 232,757,510.00 |
| 收到其他与筹资活动有关的现金            |     |                 |                |
| 筹资活动现金流入小计                |     | 251,000,000.00  | 232,757,510.00 |
| 偿还债务支付的现金                 |     | 191,550,000.00  | 58,350,000.00  |
| 分配股利、利润或偿付利息支付的现金         |     | 88,523,243.35   | 44,133,539.78  |
| 支付其他与筹资活动有关的现金            |     | 543,878.09      | 932,362.44     |
| 筹资活动现金流出小计                |     | 280,617,121.44  | 103,415,902.22 |
| 筹资活动产生的现金流量净额             |     | -29,617,121.44  | 129,341,607.78 |
| 四、汇率变动对现金及现金等价物的影响        |     | -740,097.76     | 642,741.42     |
| 五、现金及现金等价物净增加额            |     | 55,627,616.43   | -9,244,288.84  |
| 加：期初现金及现金等价物余额            |     | 80,067,896.19   | 89,312,185.03  |
| 六、期末现金及现金等价物余额            |     | 135,695,512.62  | 80,067,896.19  |

法定代表人：



主管会计工作的负责人：



会计机构负责人：



5101205089175

张琳印

# 所有者权益变动表


2025年度

编制单位：成都圣诺生物制药有限公司


会企04表

单位：人民币元

| 项目                    | 本期数           |        |     |    |              |           |                |            |                |                | 上年同期数          |               |        |     |              |              |           |                |      |               |                |                |                |
|-----------------------|---------------|--------|-----|----|--------------|-----------|----------------|------------|----------------|----------------|----------------|---------------|--------|-----|--------------|--------------|-----------|----------------|------|---------------|----------------|----------------|----------------|
|                       | 实收资本<br>(或股本) | 其他权益工具 |     |    | 资本公积         | 减：<br>库存股 | 其他<br>综合收<br>益 | 专项储备       | 盈余公积           | 未分配利润          | 所有者权益合计        | 实收资本<br>(或股本) | 其他权益工具 |     |              | 资本公积         | 减：<br>库存股 | 其他<br>综合收<br>益 | 专项储备 | 盈余公积          | 未分配利润          | 所有者权益合计        |                |
|                       |               | 优先股    | 永续债 | 其他 |              |           |                |            |                |                |                |               | 优先股    | 永续债 | 其他           |              |           |                |      |               |                |                |                |
| 一、上年年末余额              | 50,000,000.00 |        |     |    | 6,836,726.84 |           |                |            | 44,078,907.00  | 330,206,964.70 | 431,122,598.54 | 50,000,000.00 |        |     |              | 5,236,935.57 |           |                |      | 44,078,907.00 | 330,200,044.08 | 429,515,886.65 |                |
| 加：会计政策变更              |               |        |     |    |              |           |                |            |                |                |                |               |        |     |              |              |           |                |      |               |                |                |                |
| 前期差错更正                |               |        |     |    |              |           |                |            |                |                |                |               |        |     |              |              |           |                |      |               |                |                |                |
| 其他                    |               |        |     |    |              |           |                |            |                |                |                |               |        |     |              |              |           |                |      |               |                |                |                |
| 二、本年初余额               | 50,000,000.00 |        |     |    | 6,836,726.84 |           |                |            | 44,078,907.00  | 330,206,964.70 | 431,122,598.54 | 50,000,000.00 |        |     |              | 5,236,935.57 |           |                |      | 44,078,907.00 | 330,200,044.08 | 429,515,886.65 |                |
| 三、本期增减变动金额（减少以“-”号填列） |               |        |     |    | 1,703,230.60 |           |                |            | 155,758,571.50 | 157,461,802.10 | 157,461,802.10 |               |        |     | 1,599,791.27 |              |           |                |      |               | 6,920.62       | 1,606,711.89   |                |
| （一）综合收益总额             |               |        |     |    |              |           |                |            | 155,758,571.50 | 155,758,571.50 | 155,758,571.50 |               |        |     |              |              |           |                |      |               |                | 6,920.62       | 1,606,711.89   |
| （二）所有者投入和减少资本         |               |        |     |    | 1,703,230.60 |           |                |            |                |                | 1,703,230.60   |               |        |     | 1,599,791.27 |              |           |                |      |               |                | 80,006,920.62  | 80,006,920.62  |
| 1.所有者投入的普通股           |               |        |     |    |              |           |                |            |                |                |                |               |        |     |              |              |           |                |      |               |                |                | 1,599,791.27   |
| 2.其他权益工具持有者投入资本       |               |        |     |    |              |           |                |            |                |                |                |               |        |     |              |              |           |                |      |               |                |                |                |
| 3.股份支付计入所有者权益的金额      |               |        |     |    | 1,703,230.60 |           |                |            |                |                | 1,703,230.60   |               |        |     | 1,599,791.27 |              |           |                |      |               |                |                | 1,599,791.27   |
| 4.其他                  |               |        |     |    |              |           |                |            |                |                |                |               |        |     |              |              |           |                |      |               |                |                |                |
| （三）利润分配               |               |        |     |    |              |           |                |            |                |                |                |               |        |     |              |              |           |                |      |               |                | -80,000,000.00 | -80,000,000.00 |
| 1.提取盈余公积              |               |        |     |    |              |           |                |            |                |                |                |               |        |     |              |              |           |                |      |               |                | -80,000,000.00 | -80,000,000.00 |
| 2.对所有者（或股东）的分配        |               |        |     |    |              |           |                |            |                |                |                |               |        |     |              |              |           |                |      |               |                | -80,000,000.00 | -80,000,000.00 |
| 3.其他                  |               |        |     |    |              |           |                |            |                |                |                |               |        |     |              |              |           |                |      |               |                |                |                |
| （四）所有者权益内部结转          |               |        |     |    |              |           |                |            |                |                |                |               |        |     |              |              |           |                |      |               |                |                |                |
| 1.资本公积转增资本（或股本）       |               |        |     |    |              |           |                |            |                |                |                |               |        |     |              |              |           |                |      |               |                |                |                |
| 2.盈余公积转增资本（或股本）       |               |        |     |    |              |           |                |            |                |                |                |               |        |     |              |              |           |                |      |               |                |                |                |
| 3.盈余公积弥补亏损            |               |        |     |    |              |           |                |            |                |                |                |               |        |     |              |              |           |                |      |               |                |                |                |
| 4.设定受益计划变动额结转留存收益     |               |        |     |    |              |           |                |            |                |                |                |               |        |     |              |              |           |                |      |               |                |                |                |
| 5.其他综合收益结转留存收益        |               |        |     |    |              |           |                |            |                |                |                |               |        |     |              |              |           |                |      |               |                |                |                |
| 6.其他                  |               |        |     |    |              |           |                |            |                |                |                |               |        |     |              |              |           |                |      |               |                |                |                |
| （五）专项储备               |               |        |     |    |              |           |                |            |                |                |                |               |        |     |              |              |           |                |      |               |                |                |                |
| 1.本期提取                |               |        |     |    |              |           |                | 206,467.76 |                |                | 206,467.76     |               |        |     |              |              |           |                |      |               |                |                |                |
| 2.本期使用                |               |        |     |    |              |           |                |            |                |                |                |               |        |     |              |              |           |                |      |               |                |                |                |
| （六）其他                 |               |        |     |    |              |           |                |            |                |                |                |               |        |     |              |              |           |                |      |               |                |                |                |
| 四、本期期末余额              | 50,000,000.00 |        |     |    | 8,539,957.44 |           |                |            | 44,078,907.00  | 485,965,536.20 | 588,584,400.64 | 50,000,000.00 |        |     | 6,836,726.84 |              |           |                |      | 44,078,907.00 | 330,206,964.70 | 431,122,598.54 |                |

法定代表人： 

主管会计工作的负责人： 

会计机构负责人： 

5101205009175

