

公司简称：美思德  
公司代码：603041



# 2025

江苏美思德化学股份有限公司

# 年度报告

共 创 · 共 享 · 共 成 长



## 重要提示

一、本公司董事会及董事、高级管理人员保证年度报告内容的真实性、准确性、完整性，不存在虚假记载、误导性陈述或重大遗漏，并承担个别和连带的法律责任。

二、公司全体董事出席董事会会议。

三、立信会计师事务所（特殊普通合伙）为本公司出具了标准无保留意见的审计报告。

四、公司负责人孙宇、主管会计工作负责人孙宇及会计机构负责人（会计主管人员）徐开进声明：保证年度报告中财务报告的真实、准确、完整。

### 五、董事会决议通过的本报告期利润分配预案或公积金转增股本预案

公司拟以实施权益分派股权登记日登记的总股本扣除公司回购专用证券账户中股份数量后的股份总数为基数，向全体股东每10股派发现金红利人民币1.20元（含税）。截至2025年12月31日，公司总股本为183,147,692股，扣除公司回购专用证券账户中的股份数1,999,953股之后，以181,147,739股为基数，计算合计拟派发现金红利人民币21,737,728.68元（含税），不以资本公积金转增股本，不送红股，剩余未分配利润结转以后年度分配。本次拟派发现金红利金额占2025年度合并报表中归属于上市公司股东的净利润的比例为38.36%。

截至报告期末，母公司存在未弥补亏损的相关情况及其对公司分红等事项的影响

适用 不适用

### 六、前瞻性陈述的风险声明

适用 不适用

本报告中如有涉及未来经营计划、发展战略等前瞻性描述，不构成公司对投资者的实质承诺，敬请投资者注意投资风险。

### 七、是否存在被控股股东及其他关联方非经营性占用资金情况

否

### 八、是否存在违反规定决策程序对外提供担保的情况

否

### 九、是否存在半数以上董事无法保证公司所披露年度报告的真实性、准确性和完整性

否

## 十、重大风险提示

公司已在本报告中详细描述可能存在的原材料价格波动风险、汇率波动风险、应收账款风险、安全环保风险、国际政治经济环境风险、项目效益不达预期的风险，敬请投资者予以关注，具体详见本报告“第三节 管理层讨论与分析”中“可能面对的风险”部分的内容。

## 十一、其他

适用 不适用

## 目录

第一节	释义.....	5
第二节	公司简介和主要财务指标.....	5
第三节	管理层讨论与分析.....	9
第四节	公司治理、环境和社会.....	45
第五节	重要事项.....	61
第六节	股份变动及股东情况.....	77
第七节	债券相关情况.....	82
第八节	财务报告.....	83

备查文件目录	载有公司法定代表人、主管会计工作负责人、会计机构负责人签名并盖章的财务报表。报告期内在《上海证券报》上公开披露过的所有公司文件的正本及公告原稿。
--------	--

## 第一节 释义

### 一、 释义

在本报告书中，除非文义另有所指，下列词语具有如下含义：

常用词语释义		
中国证监会	指	中国证券监督管理委员会
本公司、公司、美思德	指	江苏美思德化学股份有限公司，或者根据上下文，指江苏美思德化学股份有限公司及其子公司
美思德新材料	指	南京美思德新材料有限公司，本公司全资子公司
美思德精细化工	指	南京美思德精细化工有限公司，本公司全资子公司
MAYSTA INTERNATIONAL GMBH、德国公司	指	美思德国际（德国）公司，本公司全资子公司
美思德（吉林）公司、吉林公司、吉林美思德	指	美思德（吉林）新材料有限公司，本公司全资子公司
德美集团、控股股东	指	佛山市顺德区德美化工集团有限公司
实际控制人	指	黄冠雄先生
聚氨酯泡沫稳定剂、匀泡剂	指	用于生产聚氨酯泡沫塑料的关键助剂，主要用于实现聚氨酯泡沫塑料各原料组分间的高效互溶，稳定发泡反应过程，保证泡沫的均匀性和细密性，品种包括硬泡匀泡剂和软泡匀泡剂，简称“匀泡剂”。
硬质聚氨酯泡沫稳定剂、硬泡匀泡剂	指	用于生产硬质聚氨酯泡沫塑料的重要助剂之一，简称“硬泡匀泡剂”。
软质聚氨酯泡沫稳定剂、软泡匀泡剂	指	用于生产软质聚氨酯泡沫塑料的重要助剂之一，简称“软泡匀泡剂”。
聚氨酯催化剂、有机胺催化剂	指	用于生产聚氨酯合成材料的关键助剂，可调节反应速度，促进正反应、抑制副反应，可提高聚氨酯材料力学性能、导热性能等关键指标，简称“催化剂”。
DCS 自动化控制系统	指	DCS 自动化控制集散控制系统的简称，英文名为：“DistributedControlSystem”，简称：“DCS”，是一个由过程控制级和过程监控级组成的以通信网络为纽带的多级计算机系统。
报告期	指	2025年1月1日至2025年12月31日
报告期末	指	2025年12月31日

## 第二节 公司简介和主要财务指标

### 一、 公司信息

公司的中文名称	江苏美思德化学股份有限公司
公司的中文简称	美思德
公司的外文名称	Jiangsu Maysta Chemical Co.,Ltd
公司的外文名称缩写	Maysta
公司的法定代表人	孙宇

### 二、 联系人和联系方式

	董事会秘书	证券事务代表
姓名	付佳慧	王静
联系地址	南京经济技术开发区恒泰路8号汇智	南京经济技术开发区恒泰路8号

	科技园A3栋之七层、八层	汇智科技园A3栋之七层、八层
电话	025-85562929	025-85562929
传真	025-85570505	025-85570505
电子信箱	zqsw@maysta.com	zqsw@maysta.com

### 三、基本情况简介

公司注册地址	南京经济技术开发区恒泰路8号汇智科技园A3栋之七层、八层
公司注册地址的历史变更情况	公司于2020年7月2日召开了2020年第一次临时股东大会，审议通过了《关于拟变更注册资本及修改<公司章程>的议案》，公司注册地址由南京经济技术开发区兴建路18号变更为南京经济技术开发区恒泰路8号汇智科技园A3栋之七层、八层。详见公司于2020年7月11日在上海证券交易所网站（www.sse.com.cn）上披露的《关于完成工商变更登记并换发营业执照的公告》（公告编号：2020-036）。
公司办公地址	南京经济技术开发区恒泰路8号汇智科技园A3栋之七层、八层
公司办公地址的邮政编码	210046
公司网址	www.maysta.com
电子信箱	zqsw@maysta.com

### 四、信息披露及备置地点

公司披露年度报告的媒体名称及网址	上海证券报（www.cnstock.com）
公司披露年度报告的证券交易所网址	www.sse.com.cn
公司年度报告备置地点	公司证券部

### 五、公司股票简况

公司股票简况				
股票种类	股票上市交易所	股票简称	股票代码	变更前股票简称
A股	上海证券交易所	美思德	603041	不适用

### 六、其他相关资料

公司聘请的会计师事务所（境内）	名称	立信会计师事务所（特殊普通合伙）
	办公地址	上海市黄浦区南京东路61号新黄浦金融大厦4楼
	签字会计师姓名	杨俊玉、卞慧娟

### 七、近三年主要会计数据和财务指标

#### （一）主要会计数据

单位：元 币种：人民币

主要会计数据	2025年	2024年	本期比上年同期增减(%)	2023年
营业收入	618,061,618.41	601,170,908.59	2.81	501,006,153.54
利润总额	75,401,740.56	76,640,822.78	-1.62	128,784,605.28
归属于上市公司股东	56,672,705.04	64,142,274.78	-11.65	109,997,455.73

的净利润				
归属于上市公司股东的扣除非经常性损益的净利润	45,047,039.29	54,787,836.27	-17.78	95,354,133.13
经营活动产生的现金流量净额	137,343,281.65	78,155,884.55	75.73	65,608,284.30
	2025年末	2024年末	本期末比上年同期末增减(%)	2023年末
归属于上市公司股东的净资产	1,514,497,942.41	1,486,870,272.40	1.86	1,458,885,178.02
总资产	1,759,691,562.10	1,802,495,762.25	-2.37	1,752,109,151.48

## (二) 主要财务指标

主要财务指标	2025年	2024年	本期比上年同期增减(%)	2023年
基本每股收益(元/股)	0.31	0.35	-11.43	0.61
稀释每股收益(元/股)	0.31	0.35	-11.43	0.61
扣除非经常性损益后的基本每股收益(元/股)	0.25	0.30	-16.67	0.53
加权平均净资产收益率(%)	3.85	4.36	减少0.51个百分点	7.78
扣除非经常性损益后的加权平均净资产收益率(%)	3.06	3.73	减少0.67个百分点	6.74

报告期末公司前三年主要会计数据和财务指标的说明

适用 不适用

1、2025年经营活动产生的现金流量净额比上年同期增加5,918.74万元，主要是加强资金管理，改善付款结构；收到增值税留抵退税所致。

## 八、境内外会计准则下会计数据差异

(一) 同时按照国际会计准则与按中国会计准则披露的财务报告中净利润和归属于上市公司股东的净资产差异情况

适用 不适用

(二) 同时按照境外会计准则与按中国会计准则披露的财务报告中净利润和归属于上市公司股东的净资产差异情况

适用 不适用

(三) 境内外会计准则差异的说明：

适用 不适用

## 九、2025年分季度主要财务数据

单位：元 币种：人民币

	第一季度	第二季度	第三季度	第四季度
--	------	------	------	------

	(1-3 月份)	(4-6 月份)	(7-9 月份)	(10-12 月份)
营业收入	166,692,300.38	142,905,036.49	156,323,812.01	152,140,469.53
归属于上市公司股东的净利润	12,102,063.12	20,363,346.87	12,701,619.82	11,505,675.23
归属于上市公司股东的扣除非经常性损益后的净利润	9,746,452.50	17,842,583.69	9,843,260.34	7,614,742.76
经营活动产生的现金流量净额	-25,254,729.79	79,510,996.38	74,728,990.36	8,358,024.70

季度数据与已披露定期报告数据差异说明

适用 不适用

#### 十、非经常性损益项目和金额

适用 不适用

单位：元 币种：人民币

非经常性损益项目	2025 年金额	附注（如适用）	2024 年金额	2023 年金额
非流动性资产处置损益，包括已计提资产减值准备的冲销部分	45,858.41		722.93	-62,015.74
计入当期损益的政府补助，但与公司正常经营业务密切相关、符合国家政策规定、按照确定的标准享有、对公司损益产生持续影响的政府补助除外	3,232,426.89		1,287,901.30	1,825,711.49
除同公司正常经营业务相关的有效套期保值业务外，非金融企业持有金融资产和金融负债产生的公允价值变动损益以及处置金融资产和金融负债产生的损益	10,194,306.11		9,424,089.81	11,331,767.15
计入当期损益的对非金融企业收取的资金占用费				
委托他人投资或管理资产的损益				
对外委托贷款取得的损益				
因不可抗力因素，如遭受自然灾害而产生的各项财产损失				
单独进行减值测试的应收款项减值准备转回				3,787,905.87
企业取得子公司、联营企业及合营企业的投资成本小于取得投资时应享有被投资单位可辨认净资产公允价值产生的收益				
同一控制下企业合并产生的子公司期初至合并日的当期净损益				
非货币性资产交换损益				
债务重组损益				
企业因相关经营活动不再持续而发生的一次性费用，如安置职工的支出等				
因税收、会计等法律、法规的调整对当期损益产生的一次性影响				

因取消、修改股权激励计划一次性确认的股份支付费用				
对于现金结算的股份支付，在可行权日之后，应付职工薪酬的公允价值变动产生的损益				
采用公允价值模式进行后续计量的投资性房地产公允价值变动产生的损益				
交易价格显失公允的交易产生的收益				
与公司正常经营业务无关的或有事项产生的损益				
受托经营取得的托管费收入				
除上述各项之外的其他营业外收入和支出	133,688.76		135,342.94	396,390.80
其他符合非经常性损益定义的损益项目	80,294.94		191,433.14	46,850.01
减：所得税影响额	2,048,804.42		1,679,085.21	2,683,164.95
少数股东权益影响额（税后）	12,104.94		5,966.40	122.03
合计	11,625,665.75		9,354,438.51	14,643,322.60

对公司将《公开发行证券的公司信息披露解释性公告第1号—非经常性损益》未列举的项目认定为非经常性损益项目且金额重大的，以及将《公开发行证券的公司信息披露解释性公告第1号—非经常性损益》中列举的非经常性损益项目界定为经常性损益的项目，应说明原因。

适用 不适用

#### 十一、存在股权激励、员工持股计划的公司可选择披露扣除股份支付影响后的净利润

适用 不适用

#### 十二、采用公允价值计量的项目

适用 不适用

单位：元 币种：人民币

项目名称	期初余额	期末余额	当期变动	对当期利润的影响金额
交易性金融资产	405,413,234.97	475,367,913.34	69,954,678.37	9,544,306.11
应收款项融资	45,680,247.55	32,173,248.49	-13,506,999.06	
其他非流动金融资产	30,000,000.00	30,000,000.00	-	650,000.00
合计	481,093,482.52	537,541,161.83	56,447,679.31	10,194,306.11

#### 十三、其他

适用 不适用

### 第三节 管理层讨论与分析

#### 一、报告期内公司从事的业务情况

##### （一）公司主营业务情况

##### 1、公司主要业务

报告期内，公司主营业务为聚氨酯助剂（主要包括匀泡剂和催化剂）的研发、生产和销售，在为市场提供聚氨酯助剂产品的同时也为客户提供配套技术服务。



## 2、公司主要产品的用途及应用领域

公司主要产品为聚氨酯助剂，包括聚氨酯泡沫稳定剂（又称“匀泡剂”、“有机硅表面活性剂”、“有机硅匀泡剂”、“有机硅”）和有机胺催化剂（又称“催化剂”、“聚氨酯催化剂”、“有机胺”）。


聚氨酯泡沫稳定剂的主要功能是调节和控制泡沫制品的泡孔尺寸、均匀度和开闭孔率等，在稳定泡沫体高度、改善外观及手感、提高泡沫体力学性能等方面发挥着不可替代的作用。匀泡剂可分为硬泡匀泡剂和软泡匀泡剂。其中：（1）硬质聚氨酯泡沫稳定剂的用途是：促进原料组分间的互溶性，调节聚氨酯硬泡的泡孔均匀度和闭孔率，提高聚氨酯硬泡的力学性能，增强绝热保温性能；（2）软质聚氨酯泡沫稳定剂的用途是：提高原料组分间的相容性，促进聚氨酯软泡泡沫体的结构稳定，增强其柔软、透气、回弹和阻燃等性能。有机胺催化剂是一种化学反应的促进剂，是用于生产聚氨酯合成材料的关键助剂，可调节反应速度，促进正反应、抑制副反应，提高聚氨酯材料力学性能、导热性能等关键指标。这两种助剂是聚氨酯泡沫塑料生产过程中同时会用到的关键助剂。

按照产品应用领域，聚氨酯泡沫可分为聚氨酯硬泡和聚氨酯软泡两类，相应地，聚氨酯助剂分为硬泡助剂和软泡助剂，聚氨酯硬泡助剂的主要应用领域包括：冷藏保温、建筑节能、太阳能热水器、管道保温、汽车制造、仿木家具等；聚氨酯软泡助剂的主要应用领域包括软体家具（床垫、沙发、枕头、座椅等）、汽车内饰/垫材、服装鞋材、运动器材、声学材料、包装材料、玩具箱包等。

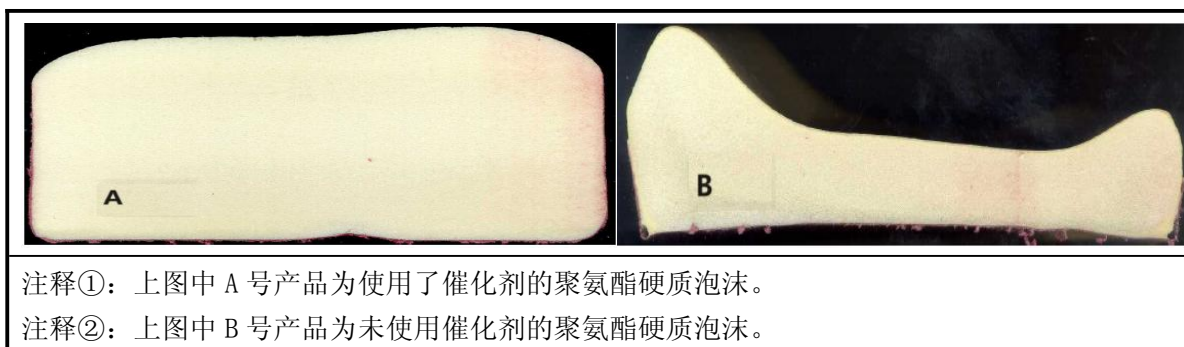


随着聚氨酯行业向着高性能、高品质、安全和环保方向发展，聚氨酯发泡剂 ODS 替代迫在眉睫，尤其是新型发泡剂的不断升级换代，需要开发与新型发泡剂相匹配的匀泡剂和催化剂，关键助剂的有效协同才能使新型发泡剂得以应用并发挥理想效能。未来，聚氨酯助剂（尤其是匀泡剂和催化剂）将更加专业化、系列化和绿色化，新品种的开发和应用层出不穷。

(1) 使用和未使用匀泡剂的聚氨酯泡沫材料对比情况如下图：



(2) 使用和未使用催化剂的聚氨酯泡沫材料对比情况如下图：



## (二) 公司经营模式

公司建立了独立完整、高效协同、闭环可控的研发、采购、生产、质控、销售及客户服务体系，根据市场需求与客户实际情况，自主开展生产经营活动，保障业务持续稳定运行。

### 1、研发模式

公司拥有中国聚氨酯助剂工程技术中心、江苏省有机硅表面活性剂工程技术研究中心、江苏省企业技术中心、国家级博士后科研工作站等高水平资质平台，以创新驱动为核心战略，构建了基础研究、分子结构设计、化学合成、应用技术开发、成果产业化的高效创新体系。公司通过承担国家及省市级重大科研项目、自主立项研发，以及与高校、科研院所、核心客户深度合作等多种方式，持续推进新产品、新工艺、新技术开发；紧密对接下游应用场景与客户定制化需求，强化市场、研发、生产、供应链高效联动，不断提升快速响应与成果转化能力，为业务发展提供持续技术支撑。

### 2、采购模式

公司建立集约化、标准化、协同化的供应链管理体系，面向国内外择优采购原辅材料。公司结合销售订单、生产计划、库存水平及市场价格波动，科学制定并动态调整采购策略，建立严格的供应商准入、评价、考核与退出机制，打造多元化、高韧性的供应商体系，并与主要原材料行业龙头企业建立长期稳定战略合作关系，保障供应可靠性与成本竞争力。通过销售、生产、采购高效协同，实现以需定采、以市调价、统筹备货、集中管控，依托资金实力与规模采购优势优化库存结构与资源配置，有效平抑价格波动、降低综合采购成本，提升供应链整体运营效率与抗风险能力。

### 3、生产与质量控制模式

公司实行“市场导向、以销定产”的生产模式，根据销售订单、市场预测及库存情况合理制定生产计划，按月统筹、按周组织生产，确保产能高效利用与订单及时交付。公司生产全过程采用MES、DCS自动化控制系统，实现工艺参数精准控制，提升生产效率与本质安全水平。公司建立了覆盖原料入厂、过程控制、成品出厂的全链条质量管控体系，对原材料、中间体及产成品实施严格检验与监督管理，确保产品质量稳定可靠、符合标准及客户要求。

### 4、销售模式

公司实行直销与经销相结合、境内外市场差异化布局的销售模式，围绕客户类型、产品特性及区域特点搭建高效覆盖、快速响应的全球化营销与技术服务体系，持续提升市场渗透率与客户粘性。

#### （1）境内销售

境内销售按产品应用领域与客户群体特征实行分类运营：硬泡匀泡剂、催化剂：主要服务于采购规模大、集中度高的组合料生产企业，采用直销为主、经销为辅的模式，保障深度服务与长期合作稳定性；软泡匀泡剂、催化剂：主要面向地域分布广、单体规模相对较小的软质泡沫生产企业，采用经销为主、直销为辅的模式，依托经销商网络实现高效覆盖、一站式供应；对其中规模较大、需求稳定的核心软泡工厂，采用直销模式，强化方案赋能与客户绑定。

#### （2）境外销售

境外销售坚持直销与经销相结合，通过海外客户走访、国际专业展会、线上精准对接等多元化方式拓展业务，已构建覆盖欧洲、中东、东南亚、非洲、北美、南美等关键市场的全球化营销网络，为客户提供定制化产品与一体化解决方案。公司与下游头部企业及具备区域渠道优势的合作伙伴建立长期稳定合作关系，实现核心市场与长尾市场高效覆盖。

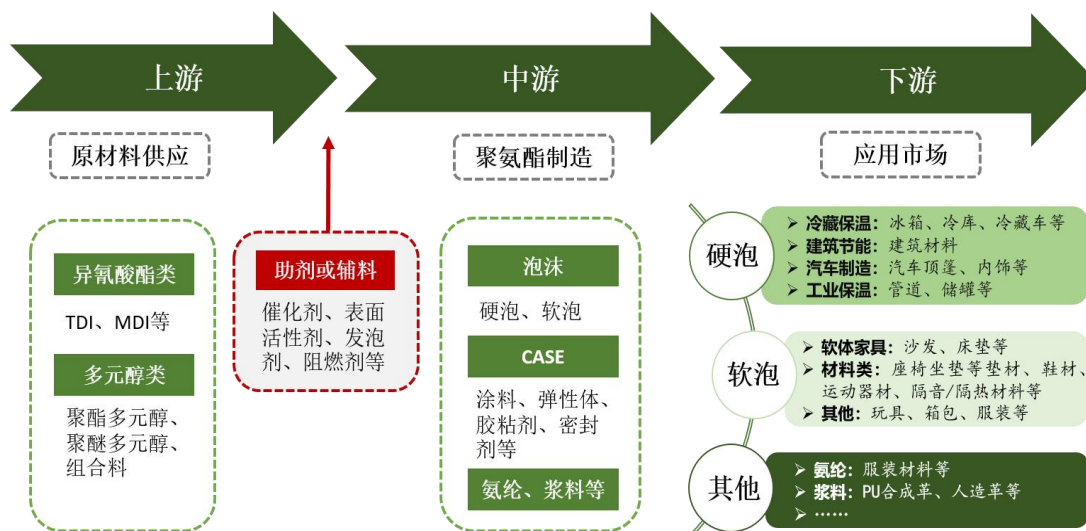
公司设立美思德国际（德国）有限公司作为欧洲区域运营中心，搭建本地化技术、商务团队及仓储物流体系，建立快速响应与就近服务机制；同时创新推行海外顾问模式，吸纳当地行业专家深度参与市场拓展与客户服务，持续提升本土化运营能力与全球市场竞争力，有力支撑海外业务规模化、高质量发展。

报告期内公司新增重要非主营业务的说明  
适用 不适用

## 二、报告期内公司所处行业情况

### 1、行业概况

根据《国民经济行业分类》及《中国上市公司协会上市公司行业统计分类指引》，公司所属行业为“C26 化学原料和化学制品制造业”，细分行业为专用化学产品制造业，具体细分领域为精细化工行业中的聚氨酯助剂领域。公司核心产品匀泡剂和催化剂是生产聚氨酯泡沫塑料的两大关键助剂，处于聚氨酯产业链中重要的中上游环节，直接影响下游制品的力学性能与加工工艺，在高分子材料工业中具有不可替代的核心作用。



资料来源：据公开资料整理

2025 年是我国“十四五”规划收官之年，亦是全球石化化工行业深度调整、格局重塑的重要年份。报告期内，国内外宏观及地缘政治经济环境复杂多变，国内化工产业加快由规模扩张向质量效益提升转型，由传统产能驱动向技术创新驱动和高端化升级方向演进，行业整体呈现运行平稳与结构性调整并行的发展特征。

精细化工是我国化工产业结构性升级的重点。2025 年 9 月，工业和信息化部等七部门联合印发《石化化工行业稳增长工作方案（2025—2026 年）》，明确指出：基础有机原料市场竞争加剧、高端精细化学品供给不足、国内需求增速放缓、外部不确定性增加，是制约行业效益提升的主要矛盾；并提出以精细化学品创新与大宗产品提质优供给、智能化绿色化安全化改造促转型等系统性举措，在国家政策层面进一步强化精细化延伸、高端化供给、数字化赋能、安全化改造、绿色低碳的发展导向。据统计，2025 年我国精细化工行业总产值近 7 万亿元，占全球总产值 40%以上。我国精细化工行业在市场规模持续扩大的同时，正经历以“精细化、绿色化、数智化”为特征的深刻变革，行业处于从规模扩张向质量效益转型的关键爬坡期。随着产业升级持续推进，中国聚

氨酯行业有望在全球竞争中实现从“成本优势”向“绿色技术优势”的战略跃迁，为精细化工领域的高质量发展提供强大动能。

在国家“双碳”战略深入推进的背景下，新能源产业已成为推动经济高质量发展的重要引擎。2025年，中国新能源产业迎来爆发式增长，为聚氨酯材料在汽车行业开辟了前所未有的应用空间。根据中国汽车工业协会的数据，2025全年汽车产销分别达到3453.1万辆和3440万辆，同比分别增长10.4%和9.4%，连续17年稳居全球第一。其中，新能源汽车的迅猛发展成为最大亮点，产销双双突破1600万辆，占比接近汽车总销量的50%。在汽车市场高速增长的背景下，材料创新成为支撑行业高质量发展的关键一环。聚氨酯作为一种高性能泡沫材料，在汽车座椅、内饰和隔音隔热等领域发挥着关键作用，尤其在新能源汽车领域。它不仅能提供优秀的舒适性和耐用性，还能助力轻量化设计和环保目标，推动聚氨酯行业向更舒适、环保的方向转型。

2025年，中国海绵床垫出口总量达到158,696吨，较2024年的约154,040吨增长约3%，延续了过去三年的恢复性增长。从产业链角度看，海绵床垫的核心材料是聚氨酯软泡，由于聚氨酯软泡具有良好的弹性、透气性和耐久性，被广泛应用于床垫、沙发、枕头和汽车座椅等软体家具产品，目前全球约70%以上的床垫产品都会使用不同类型的聚氨酯材料。近年来，功能型记忆棉床垫、环保型低VOC聚氨酯材料，以及可回收发泡技术逐渐受到市场关注。随着全球对环保标准和健康家居需求的提升，未来聚氨酯软泡产品将更加注重环保性能、舒适度以及长期耐用性。这也意味着推动产品结构向高端化升级，将成为聚氨酯行业发展的关键路径之一，相关企业需要在技术与产品创新上保持长期投入。

“十四五”期间，中国聚氨酯行业实现规模与质量同步跃升，全面巩固了全球最大生产国、消费国及应用市场地位，全产业链竞争优势持续强化。据中国聚氨酯工业协会《2025年中国聚氨酯产业发展白皮书》，2025年我国聚氨酯制品（含溶剂）预计消费量达1419万吨；行业主要原材料（MDI、TDI、聚醚多元醇等）全球产能占比超40%，核心产能与技术水平保持全球领先。当前，我国已构建起创新活跃、门类齐全、配套完善、应用广泛的现代化聚氨酯产业体系，供应能力与产业配套水平迈上新台阶，产业链协同效应显著提升，有力保障了产业链供应链的自主可控与安全稳定。在聚氨酯助剂细分领域，2025年我国绿色高端助剂研发与产业化不断取得进展，生物基助剂、高端聚氨酯扩链剂、叔胺催化剂、有机金属催化剂、水性聚氨酯脱模剂、有机硅表面活性剂、抗氧剂等助剂的研发与应用水平正在迈向国际先进行列。

## 2、行业地位

2025年，在聚氨酯行业向绿色低碳、高性能复合材料方向转型背景下，公司持续深耕聚氨酯助剂核心业务，充分发挥“匀泡剂+催化剂”双引擎协同优势，推动产品附加值不断提升，逐步形成了“产品组合+产能规模+技术服务”综合产业优势。

### （1）产能规模与技术装备

公司在南京、吉林两地设有生产基地，已建成年产2.2万吨有机硅匀泡剂和年产2.5万吨有机胺催化剂的自动化生产线，新建的年产8000吨二甘醇胺-吗啉联合生产装置已完成“三同时”验收并正式投产，生产全过程采用MES、DCS自动化、智能化控制系统，生产规模和装备技术水平达到国际先进水平。2025年10月，公司有机胺催化剂工厂凭借数字化、智能化建设成果，入选吉林省“智能工厂”。以雄厚的产能基础和先进的装备技术为支撑，公司已成为国内生产规模大、品种全、科技含量高的聚氨酯助剂龙头企业，在产品质量、安全环保、智能制造等方面具有国际竞争力。

## (2) 核心技术与创新能力

公司拥有聚氨酯助剂综合技术研发能力，从分子结构设计、合成工艺到助剂复配应用均具备自主研发实力。依托“中国聚氨酯助剂工程技术中心”、“江苏省有机硅表面活性剂工程技术研究中心”、“国家级博士后科研工作站”等自主创新平台，在硅-碳键合技术、生物基改性及反应型催化剂等方面取得多项技术突破；承担了多项国家级、行业级科技攻关项目，为公司高质量与可持续发展提供了有力支撑。“十四五”期间公司完成了行业助剂工程技术中心的建设并投入运行，承担了行业重大技术攻关课题“绿色安全环保型助剂复合技术开发”，实现了生物基有机硅表面活性剂和反应型有机胺催化剂的技术突破，开发绿色、安全、环保型助剂，促进关键助剂国产化，不断提升公司在聚氨酯助剂细分领域的技术引领能力。

## (3) 全球化运营与本地化服务能力

公司持续深化国际化战略布局，推动业务模式由单一产品出口向产品组合及解决方案协同转型升级，目前海外营收占比已超过40%。凭借全球化产业布局，公司是唯一一家专注于聚氨酯助剂领域、加入欧洲软质聚氨酯泡沫生产商协会（EUROPUR）的中国企业，通过积极参与全球聚氨酯行业的交流与合作，提升美思德在高端市场的影响力。基于全球化战略布局建设海外技术支持与本地化营销服务网络，聚焦下游客户需求，持续强化属地化支撑与快速服务响应能力。同时不断完善海外配套产品、技术及服务体系，组建多区域、多层次的国际化营销团队，高效响应各区域客户的产品和技术需求，进一步提升公司产品在全球主流市场的份额。

## 三、经营情况讨论与分析

2025年，面对全球经济复苏乏力、化工行业需求结构分化、市场竞争日趋激烈的外部环境，公司紧紧围绕年度“创新发展”主题，坚持稳中求进、难中求成，全体员工凝心聚力攻坚克难，扎实推进技术创新、市场开拓、精益生产、绿色智能转型与风险管控等各项工作，基本完成年度主要经营目标，经营质量稳步改善：全年营业收入与去年同比实现个位数增长，归属于上市公司股东的净利润同比下降11.65%，下滑幅度较上年同期显著收窄，盈利能力得到改善；经营活动现金流量净额同比增长75.73%，销售回款质量持续优化，运营效率稳步提升，公司经营韧性进一步夯实，高质量发展基础更加牢固。

### 1、坚持创新引领，构筑技术高地，培育核心竞争优势

公司深度推进创新驱动发展战略，聚焦功能化、高端化、绿色化助剂产品研发方向，发挥国家级专精特新“小巨人”企业创新优势，依托中国聚氨酯工业协会助剂工程技术中心、国家级博士后科研工作站、省级工程技术中心等平台，深化与东南大学、南京林业化学研究所等知名高校及科研院所合作，持续完善协同创新体系，推动创新资源的高效整合与成果快速转化。

2025年8月，公司与中国林业科学研究院南京林产化学工业研究所成立了“生物基聚氨酯材料联合技术实验室”，聚焦生物基聚氨酯材料、生物基助剂等核心技术的研发与产业化，重点突破材料性能、绿色成本等关键瓶颈，加快高端助剂产品的开发与落地，满足绿色建筑、新能源汽车等领域的市场新需求。



图：“生物基聚氨酯材料联合技术实验室”签约、揭牌仪式”

立足公司南京、吉林两大生产基地，公司持续依靠技术创新驱动产业升级，推进匀泡剂与催化剂两大核心产品联动研发和协同发力，以实现研发与生产的高效衔接、深度融合。2025年，公司成功开发出低导热型硬泡系列助剂、新型耐压缩软泡系列助剂、生物基聚氨酯助剂等14项新产品，显著提升了产品的附加值，推动行业绿色低碳转型。报告期内，公司参与的1项国家重点研发计划项目通过了中期检查，完成江苏省产学研项目结题1项，新申请发明专利13项、实用新型专利1项，新增授权发明专利1项、实用新型专利3项。截至2025年12月31日，公司累计获得授权专利共65项，其中发明专利52项、实用新型专利13项；拥有“国家专利密集型产品”5项，围绕核心技术提交PCT国际申请1项，构建了覆盖国内外的专利布局矩阵，为公司产品迭代升级与市场拓展提供坚实的技术支撑。

2025年公司建成聚氨酯喷涂应用实验室，配置了行业先进的喷涂试验装备，为建筑节能、冷链物流、工业保温等领域提供专业解决方案，获得行业及国内外客户的广泛关注。报告期内，公司牵头主办了“2025中国聚氨酯喷涂HCFC-141b替代解决方案研讨会”，为行业应对HCFC-141b淘汰禁令搭建了技术交流平台，展示技术创新成果、输出专业化解决方案，进一步提升公司在行业影响力与市场拓展空间。美思德联合产业链上下游，加快与环保型发泡剂配套关键助剂的研发、验证与推广应用，被列入“2025年中国聚氨酯行业十大新闻”之一。



图左：喷涂 HCFC-141b 替代解决方案研讨会



图右：美思德喷涂实验室

## 2、深化市场布局，打造知名品牌，为客户提供解决方案

### （1）推进产品双线协同，拓展多元应用领域

公司坚持有机硅匀泡剂与有机胺催化剂双线协同驱动，推出“匀泡剂+催化剂”产品组合，为客户提供一站式服务和一体化解决方案，有效增强了客户粘性，提升了客户满意度与品牌美誉度。依托吉林有机胺产品平台，公司积极拓展环氧固化促进剂、金属加工液等新应用领域，组建专业团队深化市场调研与渠道开发，逐步形成聚氨酯领域外的增量业务。

### （2）聚焦绿色技术升级，引领行业低碳发展

公司紧跟低碳转型行业趋势，持续完善绿色产品矩阵。在硬泡领域，开发出更低导热系数匀泡剂，能够满足家电领域的新能效标准，实现产品的迭代升级；在软泡领域，推出了符合欧盟标准及 IKEA（宜家）认证的低挥发性匀泡剂，广泛应用于高端软体家具，在国内外高端海绵生产企业的销量实现稳步增长；针对新能源汽车内饰的环保要求，构建了完整的低气味产品矩阵，开发出系列低气味聚氨酯有机硅表面活性剂和低散发型反应型胺类催化剂，成功应用于多家汽车品牌座椅系统；在生物基领域，公司与头部企业合作，为客户开发出适配高生物基多元醇添加量的助剂解决方案并实现规模化应用，以技术创新推动行业绿色低碳发展。

### （3）攻坚高端应用场景，突破关键核心技术

在硬泡领域，公司实现深冷保温关键技术突破，成功开发出应用于 LNG 船舶制造的聚氨酯匀泡剂，成功迈入高端应用新赛道；同时推出满足欧盟 D4 要求的超低环体含量匀泡剂，获得海外高端客户认可，成为首家进入欧洲市场并实现批量销售的中国企业，打破了跨国公司在该市场区域的垄断。

在软泡领域，聚焦压缩卷装床垫出口趋势，成功开发了新型耐压缩软泡系列助剂，实现了软体家具产品经过长时间压缩、远距离海运后的弹力恢复，有效帮助客户降低了海运成本，提升了产品的国际竞争力；在聚氨酯单组分泡沫（OCF）、聚氨酯喷涂领域，构建了特种硅油表面活性剂与催化剂的协同技术体系，形成了适用于建筑保温、砌墙胶等多元化场景的应用解决方案，经产业化验证获得市场高度认可。

### （4）强化品牌运营，提升品牌国际影响力

报告期内，公司积极组织国内外客户线上线下交流会、技术研讨会及产品发布会等活动，参加了俄罗斯/迪拜/土耳其聚氨酯展会、欧洲 Europur 年会、聚氨酯前沿科技国际论坛（PTIF）等

国内外重要活动，在展会上发布了生物基助剂、反应型催化剂等创新成果，深度洞察市场动态和技术需求，增强了客户的合作紧密度与稳定性，提升了公司的品牌影响力与全球竞争力。2025年8月，公司牵头举办了“2025中国聚氨酯OCF（泡沫填缝剂）技术研讨会”，推动产业链协同创新与绿色发展。依托吉林二期有机胺产品项目的投产，公司加大环氧树脂、金属加工、农药等跨领域的宣传与推广，有效提升了有机胺产品的市场认知度与品牌影响力。



图左：OCF 研讨会



图右：聚氨酯行业展会

### 3、强化精益管理，推进数智赋能，夯实高质量发展基础

#### （1）深化精细管理，全方位降本增效

公司秉持“组织精简化、管理精细化、生产精益化”理念，深度挖掘内部潜能，实施全流程成本管控与效率提升。持续优化生产工艺，推行清洁生产与资源回收利用，提高生产效率和资源利用率；加强市场研判与风险管理，拓展供应商渠道、优化采购机制与结算模式，有效控制采购与库存成本，提升供应链韧性；聚焦高附加值领域优化产品结构，开发高性价比、绿色环保、功能差异化产品，适配市场需求；落实全面预算管理，构建全成本管控体系，提升资金使用效益，推动降本增效走深走实。

#### （2）打造数智平台，赋能全价值链运营

公司构建集团一体化智能数字管理平台，完成了 OA、ERP、MES、CRM、DCS 等系统集成升级，打破信息壁垒，实现生产、经营、决策全价值链数据贯通。通过“MES+Direct+DCS+ERP”一体化智能生产中心，实现全流程信息化、自动化与人机协同；能源智能管控平台推动能耗管理由经验驱动转向数据驱动，为节能技改与生产调度提供精准支撑；依托信息系统强化客户信用与应收账款监控，实现风险管理与数字化工具深度融合，提升公司治理与风险防控水平。2025年10月，吉林公司有机胺催化剂工厂被评选为吉林省“智能工厂”，公司的信息化、数字化和智能化建设取得标志性成果。



图左：吉林数字化工厂看板



图右：吉林工厂入选吉林省“智能工厂”

### (3) 加快项目落地运行，推动产能提升与战略转型

公司以重点项目建设完善产品矩阵、优化产能布局。吉林生产基地一期年产 2.5 万吨有机胺催化剂项目建成投产，二期年产 8000 吨二甘醇胺—吗啉联合装置完成“三同时”验收并顺利投产，DGA 产品实现一次试车成功。随着吉林基地产能逐步释放，公司加速形成“匀泡剂+催化剂”双轮驱动格局，南京、吉林双基地协同效应逐步显现，有力支撑公司从单一匀泡剂供应商向综合助剂及解决方案供应商的战略转型，全面提升公司的综合竞争力。



图：吉林二期年产 8000 吨有机胺产品项目

## 4、坚守安全环保，践行责任担当，推动企业可持续发展

### (1) 坚持绿色发展，推进低碳转型

公司将绿色发展融入生产经营全过程，从产品、生产到物流全链条推进转型。在产品端，持续研发生物基聚氨酯助剂系列产品；在生产端，投资并应用光伏绿电、实施清洁生产、工艺技改瞄准节能降耗、降低“三废”排放并提升其利用率，部分选用普通化学品替代危化品，从源头降低安全环保风险；在物流端，完成罐区改造，推广罐式集装、绿色包装与绿色运输。报告期内，南京厂区自产光伏绿电投入使用，能源结构低碳化转型取得了实效。



图：工厂屋顶光伏绿电项目

### (2) 强化安全管理，提升本质安全水平

公司通过 MES 系统建设和运行，实现生产物料过程动态监控、设备全生命周期管理与预测性维护，达成生产数据可视化、工艺参数动态调整与异常情况快速响应，持续提升生产系统数智化水平，不断优化物料使用效率与废弃物减量化管理，有效降低资源消耗。南京工厂投入使用“五位一体”安全生产信息化管理平台，将双重预防机制、特殊作业许可、智能巡检及人员超限管理等关键环节纳入全流程在线闭环管理，显著提升安全生产管理的数字化、可视化与智能化水平，实现生产全流程安全风险动态感知与闭环管控；吉林工厂构建“GIS 可视化+数据驱动”一体化智能安全管控平台，推动安全管理由被动响应向主动预警、实时防控转变，有效提升了本质安全水平与管理协同效率，为安全生产运行提供坚实保障。报告期内，公司深入开展安全生产宣传教育与专项提升、应急演练活动，强化全员安全意识与操作规范，牢牢坚守安全与环保底线。



图：工厂组织实战演练

### (3) 践行社会责任，夯实可持续发展基础

公司将可持续发展理念深度融入整体经营发展战略，坚持以责任担当统筹企业高质量发展，积极维护股东、员工、客户、供应商等各方利益相关者权益，扎实推进绿色运营与责任管理。报

报告期内，公司通过了国际可持续发展评级机构 EcoVadis 的权威认证并获铜牌评级，获得了进入国际高端供应链体系的重要资质。公司首次编制并披露 ESG 报告，主动以系统化、透明化的方式展示可持续发展的行动与成效，践行企业责任与承诺，进一步提升品牌形象与行业地位。



图：公司获 EcoVadis 铜牌评级

#### 四、报告期内核心竞争力分析

√适用 □不适用

公司专注精细化工领域，经过多年技术积累、市场深耕与管理升级，逐步形成技术优势、市场优势、产品优势、品牌优势与管理优势协同发展的核心竞争力体系，为公司长期稳健经营与可持续发展提供坚实保障。

##### 1、技术优势

作为国家高新技术企业、国家级专精特新“小巨人”企业，公司始终将研发创新作为发展核心引擎，构建体系化、平台化、产业化的技术创新能力，前瞻性技术研发与快速成果转化能力。依托美思德研究院及中试产业化基地，配备 NMR、GC-MS、GPC 等高端分析测试设备，形成了分子结构设计、基础研究、配方开发、应用技术、工程化转化一体化创新体系。公司汇聚行业专家、教授、博士、硕士及海外高层次人才组成的专业研发团队，以高效课题管理与项目推进机制，持续开发契合行业前沿与市场需求的中高端精细化学品。

公司拥有中国聚氨酯工业协会助剂工程技术中心、江苏省有机硅表面活性剂工程技术研究中心、江苏省企业技术中心、国家级博士后科研工作站等高层次创新平台资质，科技投入与研发能力持续提升。截至 2025 年 12 月 31 日，公司累计获得授权专利 65 项，其中发明专利 52 项、实用新型专利 13 项；承担国家及省部级科技项目 8 项，参与国家重点研发计划项目 1 项，完成江苏省产学研项目结题 1 项。公司多项新产品获评国家专利密集型产品、江苏省重点推广应用新产品、南京市创新产品，成功入选江苏省国家专利产业化样板企业培育库。

公司牵头制定行业团体标准 3 项，推动行业标准化与规范化发展；先后荣获中国石油和化工科技进步奖二等奖、江苏省科学技术奖三等奖、中国专利优秀奖等重要奖项，并获评中国石油和化工优秀民营企业、江苏省民营科技企业、“十三五”创新典范、科技创新引领示范企业等荣誉称号，技术实力与行业影响力巩固提升。

##### 2、市场优势

公司坚守“诚信为本、客户至上”的经营理念，深度理解下游客户需求，以稳定可靠的产品质量与专业高效的一体化解决方案构建市场竞争力。依托南京总部、有机硅生产基地、有机胺生产基地，形成“一体两翼”数智化产能布局，通过“匀泡剂+催化剂”双线产品协同，为客户提供一站式供应与一体化解决方案，不断提升客户粘性与合作深度。

公司建立了覆盖聚氨酯软泡、硬泡等应用领域的业务架构，市场团队聚焦细分领域客户需求，技术团队高效率提供专业化服务。伴随国际化战略推进，公司持续吸纳专业技术和营销人才，不断完善全球化网络布局，为客户提供本地化、专业化、高质量服务。

公司与陶氏化学、巴斯夫、科思创、亨斯迈、万华、红宝丽、一诺威、亚东、雅克、李尔、延锋等国内外优质企业建立了长期稳定的合作关系，把握行业趋势，通过上下游协同创新，形成互惠共赢的良好发展生态。优质核心客户群体为公司带来了稳定营收、良好口碑与市场示范效应，巩固了公司在聚氨酯助剂行业的竞争地位。

### 3、产品优势

依靠科学严谨的生产技术管理与质量保障体系，通过对原材料、中间体、产成品实施严格检验与质量监督，公司产品在品种丰富度、品质稳定性、产能规模、制造水平及安全环保等方面具备较强国际竞争力。历经二十余年深耕，公司已形成覆盖聚氨酯主要应用场景的全系列产品矩阵，产品应用于冷藏保温、建筑节能、热水器、家具、鞋材、汽车等领域，构建起硬泡、软泡、高回弹、OCF 四大系列匀泡剂与催化剂产品体系，实现高中低端市场全面覆盖。

公司聚焦下游绿色低碳产品需求，开发了低气味聚氨酯助剂产品矩阵，相关产品已成功应用于多家汽车品牌座椅系统，彰显公司定制化、专业化、场景化解决方案能力。凭借自主知识产权、稳定性能与规模化交付能力，公司产品在功能性、环保性、可靠性等方面形成差异化优势，有效满足了国内外客户的多元化、高端化需求。

### 4、品牌优势

公司坚持品牌化发展战略，核心商标通过了“马德里体系+重点国家注册”，持续完善全球商标布局与品牌保护体系。加入欧洲聚氨酯软泡协会 Europur，深度参与欧洲聚氨酯协会年度会议，显著提升“MAYSTA”品牌在欧洲及全球行业的影响力与话语权。

“MAYSTA”硬质聚氨酯泡沫稳定剂获评江苏省名牌产品、南京市名牌产品。公司持续参与全球高端行业展会与技术论坛，通过海外市场拓展、技术交流与供应链服务优化，在欧洲、中东、东南亚、非洲、北美、南美等地区建立了良好品牌口碑。经过二十余年深耕，美思德品牌在行业内树立起品质卓越、服务专业、诚信可靠的形象，国内外市场认可度与品牌美誉度持续提升，为全球化业务拓展提供了有力支撑。

### 5、管理优势

公司以标准化、系统化、数字化为导向，持续推进 DCS、MES、ERP 等数字化工具深度应用，以数据驱动研发、生产、管理全流程优化，推行精工制造与精细管理，全面提升现代化管理水平，为长期竞争力构建提供坚实保障。公司积极布局生物基材料、绿电应用等绿色低碳领域，核心匀泡剂产品已完成欧盟 REACH、英国 REACH 注册及韩国、土耳其 REACH 预注册，为海外市场拓展构筑合规优势。

公司核心管理团队具备深厚行业积淀、专业技术背景与全球化运营经验，战略清晰、布局务实、执行高效，形成了成熟可持续的经营管理模式。同时，公司建立市场化薪酬与绩效管理机制，持续吸引与培育高素质人才，稳定专业的管理与技术团队为公司高质量发展提供了坚实保障。

## 五、报告期内主要经营情况

截至2025年12月31日,公司总资产为175,969.16万元,归属于母公司股东权益为151,449.79万元。报告期内,公司实现营业总收入61,806.16万元,比上年同期增长2.81%;销售毛利率21.84%,比上年同期减少7.08个百分点;实现利润总额7,540.17万元,比上年同期减少1.62%;实现归属于母公司股东的净利润5,667.27万元,比上年同期减少11.65%;实现扣除非经常性损益后归属于母公司股东的净利润4,504.70万元,比上年同期减少17.78%。

### (一) 主营业务分析

#### 1、 利润表及现金流量表相关科目变动分析表

单位：元 币种：人民币

科目	本期数	上年同期数	变动比例(%)
营业收入	618,061,618.41	601,170,908.59	2.81
营业成本	483,077,018.07	427,317,453.11	13.05
销售费用	19,982,669.80	22,695,204.40	-11.95
管理费用	28,942,992.47	32,021,346.70	-9.61
财务费用	-5,020,066.36	-4,438,854.70	-
研发费用	33,638,652.32	35,903,192.51	-6.31
经营活动产生的现金流量净额	137,343,281.65	78,155,884.55	75.73
投资活动产生的现金流量净额	-169,257,216.30	-88,779,460.57	-
筹资活动产生的现金流量净额	-42,274,384.40	-7,995,123.43	-

营业收入变动原因说明：未发生重大变化。

营业成本变动原因说明：未发生重大变化。

销售费用变动原因说明：未发生重大变化。

管理费用变动原因说明：未发生重大变化。

财务费用变动原因说明：未发生重大变化。

研发费用变动原因说明：未发生重大变化。

经营活动产生的现金流量净额变动原因说明：主要是加强资金管理，改善付款结构；收到增值税留抵退税所致。

投资活动产生的现金流量净额变动原因说明：主要是购买银行理财产品，支付其他与投资活动有关的现金增加所致。

筹资活动产生的现金流量净额变动原因说明：主要是偿还银行短期借款增加所致。

本期公司业务类型、利润构成或利润来源发生重大变动的详细说明

适用 不适用

#### 2、 收入和成本分析

适用 不适用

报告期内,公司实现主营业务收入60,283.84万元,同比增长3.39%;主营业务成本46,966.98万元,同比增加13.54%。具体详见如下各分表。

##### (1). 主营业务分行业、分产品、分地区、分销售模式情况

单位：万元 币种：人民币

主营业务分行业情况						
分行业	营业收入	营业成本	毛利率(%)	营业收入比上年增	营业成本比上年增	毛利率比上年增减

				减 (%)	减 (%)	(%)
精细化工	60,283.84	46,966.98	22.09	3.39	13.54	减少 6.97 个百分点
主营业务分产品情况						
分产品	营业收入	营业成本	毛利率(%)	营业收入比上年增减 (%)	营业成本比上年增减 (%)	毛利率比上年增减 (%)
硬泡助剂	46,428.61	39,190.09	15.59	-0.28	13.32	减少 10.13 个百分点
软泡助剂	13,855.23	7,776.89	43.87	17.93	14.67	增加 1.6 个百分点
合计	60,283.84	46,966.98	22.09	3.39	13.54	减少 6.97 个百分点
主营业务分地区情况						
分地区	营业收入	营业成本	毛利率(%)	营业收入比上年增减 (%)	营业成本比上年增减 (%)	毛利率比上年增减 (%)
境外	26,487.53	15,172.02	42.72	-0.04	8.15	减少 4.34 个百分点
境内	33,796.31	31,794.96	5.92	6.25	16.31	减少 8.14 个百分点
合计	60,283.84	46,966.98	22.09	3.39	13.54	减少 6.97 个百分点
主营业务分销售模式情况						
销售模式	营业收入	营业成本	毛利率(%)	营业收入比上年增减 (%)	营业成本比上年增减 (%)	毛利率比上年增减 (%)
直销	45,750.46	33,900.57	25.90	-3.63	8.29	减少 8.15 个百分点
经销	14,533.38	13,066.41	10.09	34.12	29.89	增加 2.92 个百分点
合计	60,283.84	46,966.98	22.09	3.39	13.54	减少 6.97 个百分点

主营业务分行业、分产品、分地区、分销售模式情况的说明

经销模式营业收入比上年增长 34.12%，主要是硬泡助剂经销商增加所致。

## (2). 产销量情况分析表

√适用 □不适用

主要产品	单位	生产量	销售量	库存量	生产量比上年增减 (%)	销售量比上年增减 (%)	库存量比上年增减 (%)
硬泡助剂	吨	23,258.09	21,033.32	4,351.84	9.68	12.91	44.43
软泡助剂	吨	4,554.03	4,623.75	863.47	17.61	19.51	7.27

产销量情况说明

公司部分产品存在内部自用情况。

硬泡助剂库存量增加主要是吉林公司产量增加所致。

## (3). 重大采购合同、重大销售合同的履行情况

□适用 √不适用

## (4). 成本分析表

单位：万元 币种：人民币

分行业情况							
分行业	成本构成项目	本期金额	本期占总成本比例(%)	上年同期金额	上年同期占总成本比例(%)	本期金额较上年同期变动比例(%)	情况说明
精细化工	直接材料	33,788.05	71.94	28,705.24	69.39	17.71	
精细化工	直接人工	1,094.33	2.33	920.69	2.23	18.86	
精细化工	制造费用及运费	12,084.60	25.73	11,739.27	28.38	2.94	
合计		46,966.98	100.00	41,365.20	100.00	13.54	
分产品情况							
分产品	成本构成项目	本期金额	本期占总成本比例(%)	上年同期金额	上年同期占总成本比例(%)	本期金额较上年同期变动比例(%)	情况说明
硬泡助剂	直接材料	27,560.18	58.68	23,273.23	56.26	18.42	
硬泡助剂	直接人工	996.50	2.12	844.01	2.04	18.07	
硬泡助剂	制造费用及运费	10,633.41	22.64	10,517.88	25.43	1.10	
软泡助剂	直接材料	6,227.87	13.26	5,432.01	13.13	14.65	
软泡助剂	直接人工	97.83	0.21	76.68	0.19	27.58	
软泡助剂	制造费用及运费	1,451.19	3.09	1,221.39	2.95	18.81	
合计		46,966.98	100.00	41,365.20	100.00	13.54	

成本分析其他情况说明

无

## (5). 报告期主要子公司股权变动导致合并范围变化

□适用 √不适用

## (6). 公司报告期内业务、产品或服务发生重大变化或调整有关情况

□适用 √不适用

## (7). 主要销售客户及主要供应商情况

属于同一控制人控制的客户或供应商视为同一客户或供应商合并列示，受同一国有资产管理机构实际控制的除外。

下列客户及供应商信息按照同一控制口径合并计算列示的情况说明

公司将属于同一控制人控制的客户或供应商视为同一客户或供应商合并列示。

## A.公司主要销售客户及主要供应商情况

√适用 □不适用

前五名客户销售额21,327.61万元，占年度销售总额34.51%；其中前五名客户销售额中关联方销售额0.00万元，占年度销售总额0.00%。

前五名供应商采购额22,347.22万元，占年度采购总额53.10%；其中前五名供应商采购额中关联方采购额0.00万元，占年度采购总额0.00%。

**B. 报告期内向单个客户的销售比例超过总额的 50%、前 5 名客户中存在新增客户的或严重依赖于少数客户的情形**

适用  不适用

单位：万元 币种：人民币

序号	客户名称	销售额	占年度销售总额比例（%）
1	客户四	1,942.51	3.14

**报告期内向单个供应商的采购比例超过总额的 50%、前 5 名供应商中存在新增供应商的或严重依赖于少数供应商的情形**

适用  不适用

单位：万元 币种：人民币

序号	供应商名称	采购额	占年度采购总额比例（%）
1	供应商五	1,901.30	4.52

**C. 报告期内公司股票被实施退市风险警示或其他风险警示**

前五名销售客户

适用  不适用

前五名供应商

适用  不适用

**D. 报告期内公司存在贸易业务收入**

适用  不适用

单位：万元 币种：人民币

贸易业务开展情况	本期营业收入	上期营业收入	本期营业收入比上年同期增减（%）
催化剂	1,511.64	1,783.18	-15.23

贸易业务占营业收入比例超过 10%前五名销售客户

适用  不适用

贸易业务收入占营业收入比例超过 10%前五名供应商

适用  不适用

其他说明：

无

**3、费用**

适用  不适用

单位：元

科目	本期数	上年同期数	变动比例（%）	变动原因说明
销售费用	19,982,669.80	22,695,204.40	-11.95	未发生重大变化
管理费用	28,942,992.47	32,021,346.70	-9.61	未发生重大变化

财务费用	-5,020,066.36	-4,438,854.70	13.09	未发生重大变化
研发费用	33,638,652.32	35,903,192.51	-6.31	未发生重大变化

#### 4、研发投入

##### (1). 研发投入情况表

√适用 □不适用

单位：元 币种：人民币

本期费用化研发投入	33,638,652.32
本期资本化研发投入	0.00
研发投入合计	33,638,652.32
研发投入总额占营业收入比例（%）	5.44
研发投入资本化的比重（%）	0.00

##### (2). 研发人员情况表

√适用 □不适用

公司研发人员的数量	75
研发人员数量占公司总人数的比例（%）	26.69%
研发人员学历结构	
学历结构类别	学历结构人数
博士研究生	2
硕士研究生	10
本科	40
专科	18
高中及以下	5
研发人员年龄结构	
年龄结构类别	年龄结构人数
30岁以下（不含30岁）	13
30-40岁（含30岁，不含40岁）	34
40-50岁（含40岁，不含50岁）	24
50-60岁（含50岁，不含60岁）	3
60岁及以上	1

##### (3). 情况说明

□适用 √不适用

##### (4). 研发人员构成发生重大变化的原因及对公司未来发展的影响

□适用 √不适用

#### 5、现金流

√适用 □不适用

单位：元

科目	本期数	上年同期数	变动比例（%）	变动原因说明
经营活动产生的现金流量净额	137,343,281.65	78,155,884.55	75.73	主要是加强资金管理，改善付款结构；收到增值税留抵退税所致。

投资活动产生的现金流量净额	-169,257,216.30	-88,779,460.57	90.65	主要是购买银行理财产品,支付其他与投资活动有关的现金增加所致。
筹资活动产生的现金流量净额	-42,274,384.40	-7,995,123.43	428.75	主要是偿还银行短期借款增加所致。

## (二) 非主营业务导致利润重大变化的说明

适用 不适用

## (三) 资产、负债情况分析

适用 不适用

### 1、资产及负债状况

单位：元 币种：人民币

项目名称	本期期末数	本期期末数占总资产的比例(%)	上期期末数	上期期末数占总资产的比例(%)	本期期末金额较上期期末变动比例(%)	情况说明
货币资金	168,678,404.91	9.59	278,258,028.62	15.44	-39.38	备注 1
应收票据	118,236.95	0.01	0.00	0.00	不适用	备注 2
预付款项	3,706,986.59	0.21	8,409,442.21	0.47	-55.92	备注 3
其他应收款	2,790,098.30	0.16	2,104,957.35	0.12	32.55	备注 4
其他流动资产	5,907,003.41	0.34	61,158,416.43	3.39	-90.34	备注 5
长期股权投资	0.00	0.00	6,796,709.87	0.38	-100.00	备注 6
在建工程	78,808,462.50	4.48	53,998,654.08	3.00	45.95	备注 7
使用权资产	0.00	0.00	145,230.19	0.01	-100.00	备注 8
长期待摊费用	6,496,991.19	0.37	551,371.61	0.03	1,078.33	备注 9
其他非流动资产	92,600,000.00	5.26	12,690,260.00	0.70	629.69	备注 10
短期借款	11,436,944.44	0.65	35,703,713.82	1.98	-67.97	备注 11
应付票据	86,145,095.61	4.90	126,488,726.18	7.02	-31.90	备注 12
合同负债	2,144,702.14	0.12	3,575,903.31	0.20	-40.02	备注 13
应交税费	10,346,671.51	0.59	5,697,279.18	0.32	81.61	备注 14
一年内到期的非流动负债	0.00	0.00	138,283.52	0.01	-100.00	备注 15
递延收益	24,318,540.36	1.38	13,737,074.10	0.76	77.03	备注 16

其他说明：

备注 1：主要是期末未到期定期存款重分类至其他非流动金融资产所致。

备注 2：主要是期末未到期商业承兑汇票增加所致。

备注 3：主要是原材料采购预付款减少所致。

备注 4：主要是应收出口退税款增加所致。

备注 5：主要是吉林美思德增值税留抵税额减少所致。

备注 6：主要是对联营企业减少投资所致。

备注 7：主要是吉林美思德建设费用增加所致。

备注 8：主要是租赁房屋到期所致。

备注 9：主要是检修、维检费用增加所致。

备注 10：主要是期末未到期定期存款重分类所致。

备注 11：主要是美思德（吉林）公司银行借款减少所致。

备注 12：主要是采购原料开具的银行承兑汇票到期所致。

备注 13：主要是预收货款减少所致。

备注 14：主要是应交企业所得税增加所致。

备注 15：主要是租赁房屋到期，一年内需要支付的租赁负债减少所致。

备注 16：主要是收到与资产相关的政府补助增加所致。

## 2、境外资产情况

适用 不适用

### (1). 资产规模

其中：境外资产3,554.12（单位：万元 币种：人民币），占总资产的比例为2.02%。

### (2). 境外资产占比较高的相关说明

适用 不适用

## 3、截至报告期末主要资产受限情况

适用 不适用

截至 2025 年 12 月 31 日，货币资金中人民币 895.01 万元为公司向银行申请开具银行承兑汇票所存入的保证金存款；人民币 337.60 万元为工程履约保证金。

## 4、其他说明

适用 不适用

### (四) 行业经营性信息分析

适用 不适用

根据中国证监会发布的《上市公司行业分类指引》，公司所属行业为“C26 化学原料和化学制品制造业”。

#### 化工行业经营性信息分析

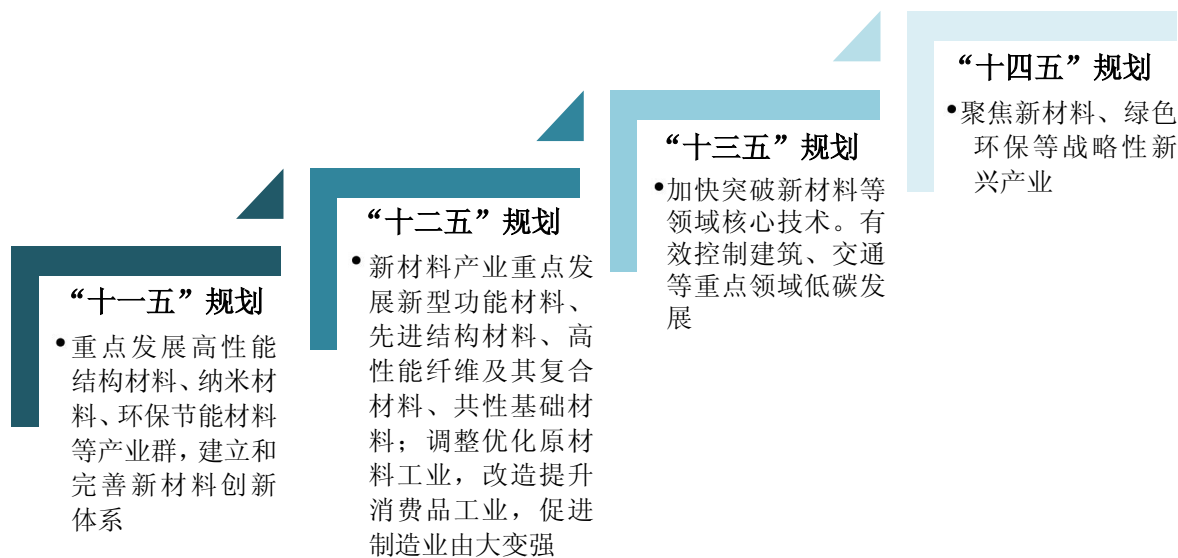
### 1、行业基本情况

#### (1). 行业政策及其变化

适用 不适用

我国聚氨酯行业政策经历了从“重点发展高性能结构材料”、“重点发展新型功能材料”到“加快突破新材料等领域核心技术”再到“聚焦新材料、绿色环保等战略性新兴产业”的变化。

图表：中国国民经济规划-聚氨酯行业政策的演变



资料来源：前瞻产业研究院

2025年4月，生态环境部等五部门联合印发《中国履行〈关于消耗臭氧层物质的蒙特利尔议定书〉国家方案（2025—2030年）》，明确提出聚氨酯泡沫行业自2026年7月1日起，禁止生产以HCFC-141b为发泡剂的产品。

2025年6月，工信部正式印发《工业互联网与石化化工行业融合应用参考指南》，该《指南》围绕生产工艺优化、绿色低碳发展、安全生产管理三大行业转型需求，主要提供了以下具体指引：提出了工业互联网赋能石化化工行业的“8+2”应用模式，包括平台化设计、智能化生产、个性化定制、网络化协同、服务化延伸、数字化管理、精细化管理、可视化治理，以及“工业互联网+安全生产”和“工业互联网+绿色低碳”两大特色应用；系统梳理了137项工业互联网应用场景，涵盖工艺参数优化、危险源监测预警、环保质量评价等关键领域等。对于聚氨酯制品的合成、发泡等深加工环节，可借鉴《指南》的思路，在设备联网、工艺参数优化、产品质量追溯等方面进行探索。

2025年9月，工信部等七部门联合印发《石化化工行业稳增长工作方案（2025—2026年）》，为行业未来两年发展划定明确路线图，其中“行业增加值年均增长5%以上”的量化目标，核心逻辑在于通过“有保有压”的精准调控，推动增长动能迭代。一方面，政策严控传统大宗产品无序扩张：严格限制新增炼油产能，科学调控乙烯、对二甲苯（PX）等基础原料新增产能投放节奏，从源头稳定行业基本盘，规避恶性价格竞争，为全行业盈利修复扫清障碍。另一方面，政策重点鼓励有效投资与高端供给，明确支持电子化学品、高端聚烯烃、高性能纤维等关键材料攻关，同时推动产业数字化、绿色化改造。这种结构性引导，本质是将行业发展重心转向附加值更高、需求确定性更强的新兴赛道。

2025年11月，生态环境部印发《关于禁止生产以1,1-二氯-1-氟乙烷（HCFC-141b）为发泡剂的聚氨酯产品的公告》和《关于禁止生产以氢氟碳化物（HFCs）为制冷剂的家用电冰箱和冰柜产品的公告》，明确提出自2026年1月1日起，禁止生产以HCFC-141b为发泡剂的组合聚醚和聚氨酯产品（喷涂聚氨酯泡沫产品除外），禁止生产以HFCs为制冷剂的家用电冰箱和冰柜产品。自2026年7月1日起，禁止生产以HCFC-141b为发泡剂的喷涂聚氨酯泡沫产品。

2025年12月，国家发展改革委、商务部发布《鼓励外商投资产业目录（2025年版）》，鼓励外商投资高性能聚氨酯、特种橡胶、工程塑料（PPS、PEEK、PI、LCP、特种尼龙等）、高端聚烯烃（COC/COP）、生物基化学品、高性能纤维及其复合材料等领域，明确将“高性能聚氨酯”列入鼓励外商投资产业目录。

总体而言，行业政策呈现“数字化、绿色化、高端化”三大导向：数字化转型推动生产效率与安全提升，环保税倒逼绿色技术研发，精细化工方案聚焦“卡脖子”技术突破与产业集群培育，有利于具备技术创新和可持续发展能力的企业加速抢占市场。

## (2). 主要细分行业的基本情况 & 公司行业地位

适用 不适用

### ① 细分行业概况

根据中国证监会发布的《上市公司行业分类指引》，公司所属行业为“C26 化学原料和化学制品制造业”，细分行业为专用化学产品制造。公司主营业务聚焦于精细化工行业中的聚氨酯助剂领域。

我国精细化工行业处于结构调整、转型升级、存量博弈关键阶段，行业整合与洗牌加速。在创新驱动、绿色低碳、高质量发展政策引导下，行业向高端化、专用化、绿色化、数字化转型，电子化学品、新能源材料、生物基材料、绿色功能助剂等高附加值赛道成为发展重点。作为精细化工的重要分支，聚氨酯材料作为性能优异的高分子材料，兼具强度、韧性、隔热、减震、耐候等综合优势，是现代制造业与绿色低碳发展不可或缺的关键材料。比如，在“衣食住行”等领域，它正从满足基本需求转向提升生活品质。比如，用于建筑节能的聚氨酯保温材料，有力支撑了“双碳”目标的实现；智能家电中的聚氨酯隔热层，显著提高了产品能效；家居场景中的聚氨酯软泡让日常起居更加健康和舒适，改善了生活品质。

聚氨酯助剂则是决定聚氨酯制品性能、工艺效率、环保合规性的关键核心材料，主要包括发泡剂、催化剂、交联剂、扩链剂、阻燃剂、发泡调节剂等，技术壁垒高、定制化特征显著、客户粘性强，是聚氨酯产业链中附加值高、创新活跃的细分赛道。助剂行业竞争已经从单一产品竞争转向解决方案、技术服务、综合成本的全方位竞争。国内企业加快高端产品国产化替代，积极拓展海外市场，行业集中度逐步提升，具备技术、规模、客户资源的企业竞争优势持续凸显。

公司所处精细化工、聚氨酯助剂行业长期向好的基本面未发生改变，高端化、绿色化、数字化、全球化仍是行业核心发展趋势。同时，行业竞争加剧、原材料价格波动、环保与安全标准提升、国际贸易环境变化等因素，也对公司技术创新、成本控制、合规运营、全球化经营与风险控制能力提出更高要求。公司将坚持“打造核心竞争力”战略主线，聚焦高价值赛道，优化资源配置，强化创新驱动，推动公司从产品供应商向综合服务商转型。

### ② 公司行业地位

公司具有年产2.2万吨有机硅表面活性剂、年产2.5万吨有机胺催化剂和年产8000吨有机胺产品生产能力，是目前国内生产规模大、品种全、科技含量高的聚氨酯助剂生产企业，销售份额占据市场前列，具有较大的规模优势、品牌优势和客户资源优势，美思德的商标在行业内享有较高的品牌影响力和美誉度，综合实力位居全国同行前列。

具体可参阅本报告中“第三节 管理层讨论与分析”之“二、报告期内公司所处行业情况”。

## 2、产品与生产

### (1). 主要经营模式

√适用 □不适用

详见本年报“第三节 管理层讨论与分析”之“一、报告期内公司从事的业务情况”相关内容。

**报告期内调整经营模式的主要情况**

□适用 √不适用

**(2). 主要产品情况**

√适用 □不适用

产品	所属细分行业	主要上游原材料	主要下游应用领域	价格主要影响因素
硬泡助剂	精细化工	有机硅、烯丙醇聚醚、醛酮类、脲胺类、酚醇类	聚氨酯组合料业, 聚氨酯板材、喷涂企业	原料价格及产品供求关系
软泡助剂	精细化工	有机硅、烯丙醇聚醚、二丙二醇	聚氨酯泡棉企业, 高回弹企业	原料价格及产品供求关系

**(3). 研发创新**

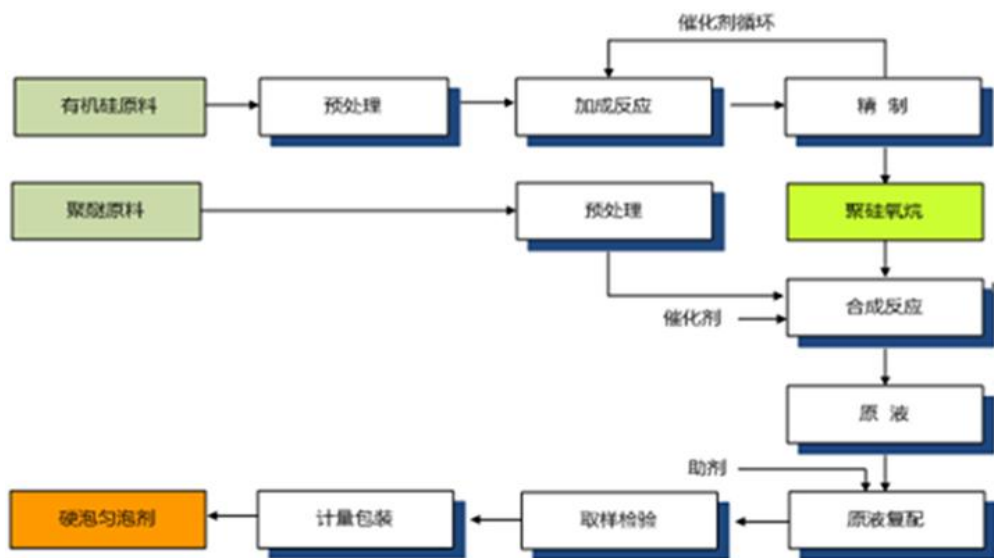
√适用 □不适用

详见本年报“第三节 管理层讨论与分析”之“三、经营情况讨论与分析”相关内容。

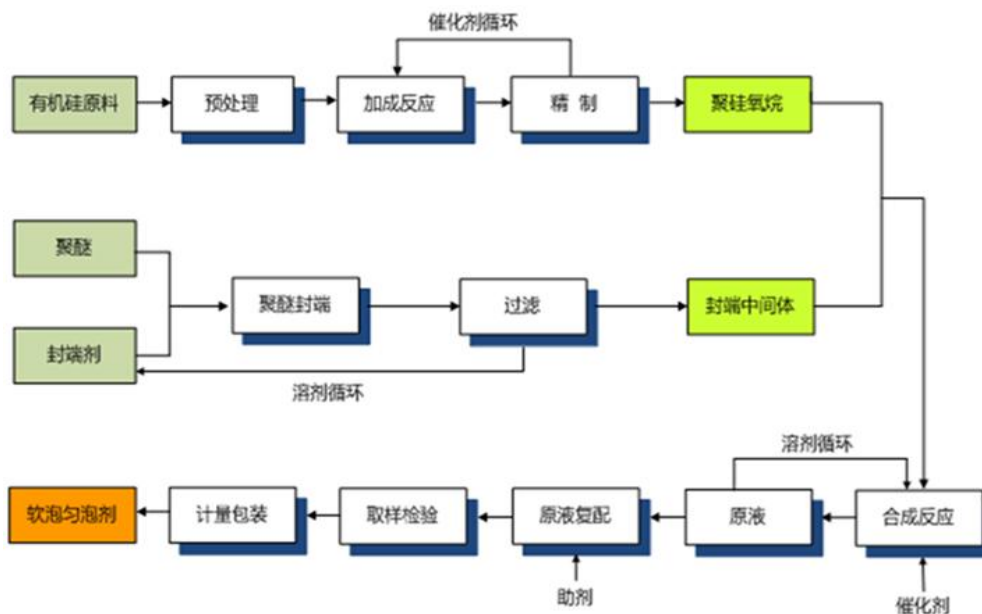
**(4). 生产工艺与流程**

√适用 □不适用

① 硬泡匀泡剂的生产工艺流程如下图：



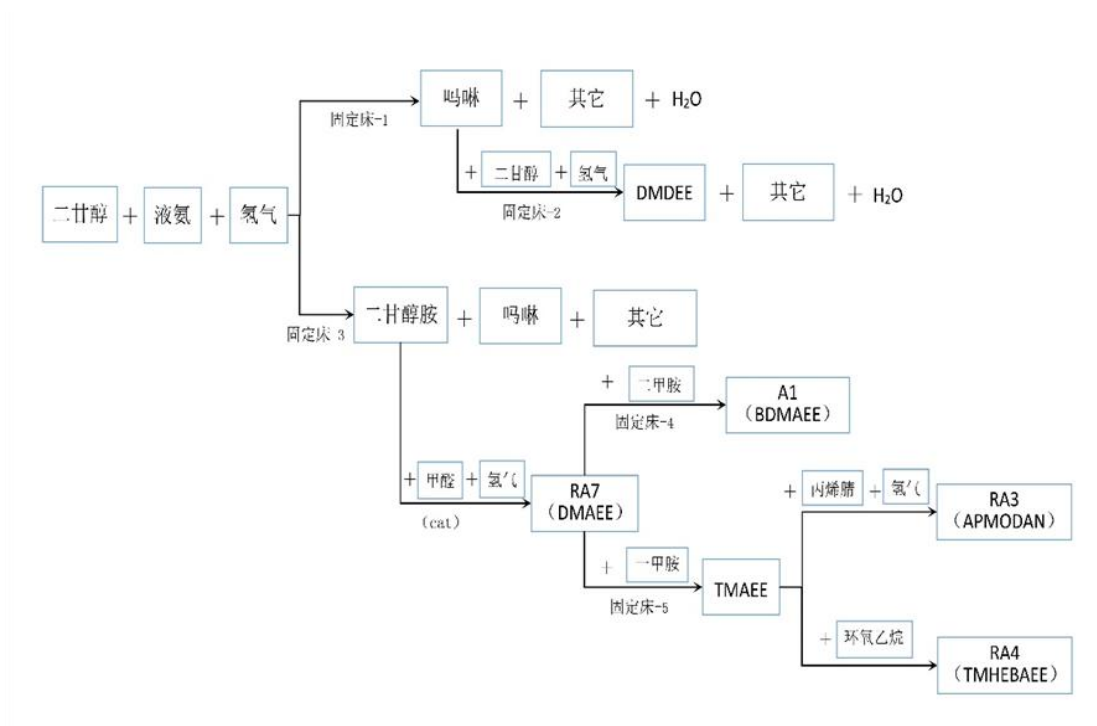
② 软泡匀泡剂的生产工艺流程如下图：



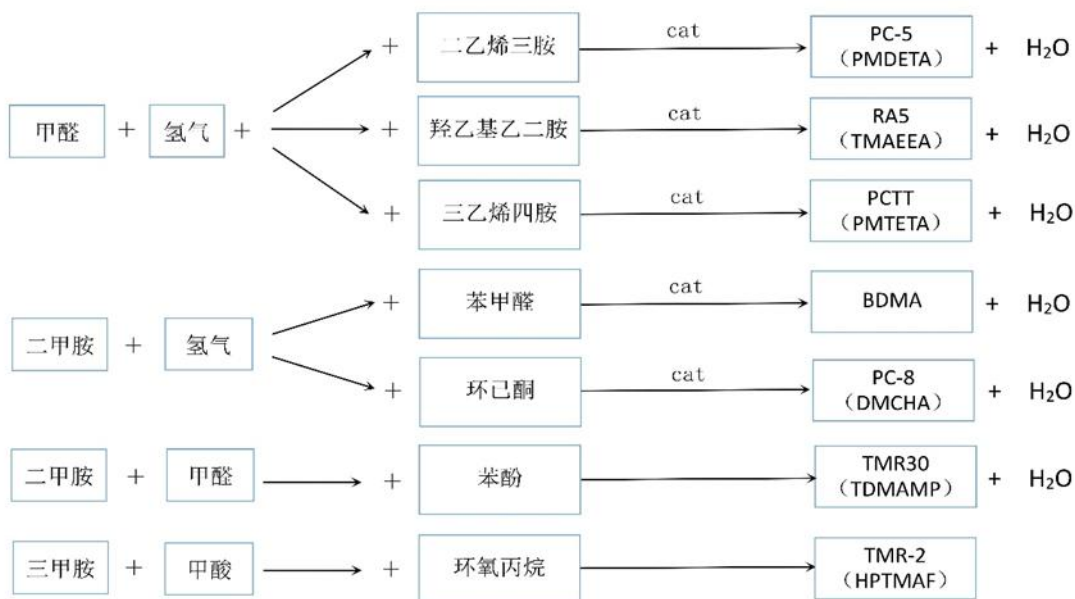
③ 有机胺系列产品的生产工艺流程:

按照不同的生产工艺，公司有机胺系列产品可以归为三类：连续工艺系列产品、间歇工艺系列产品和丙烯腈系列产品。

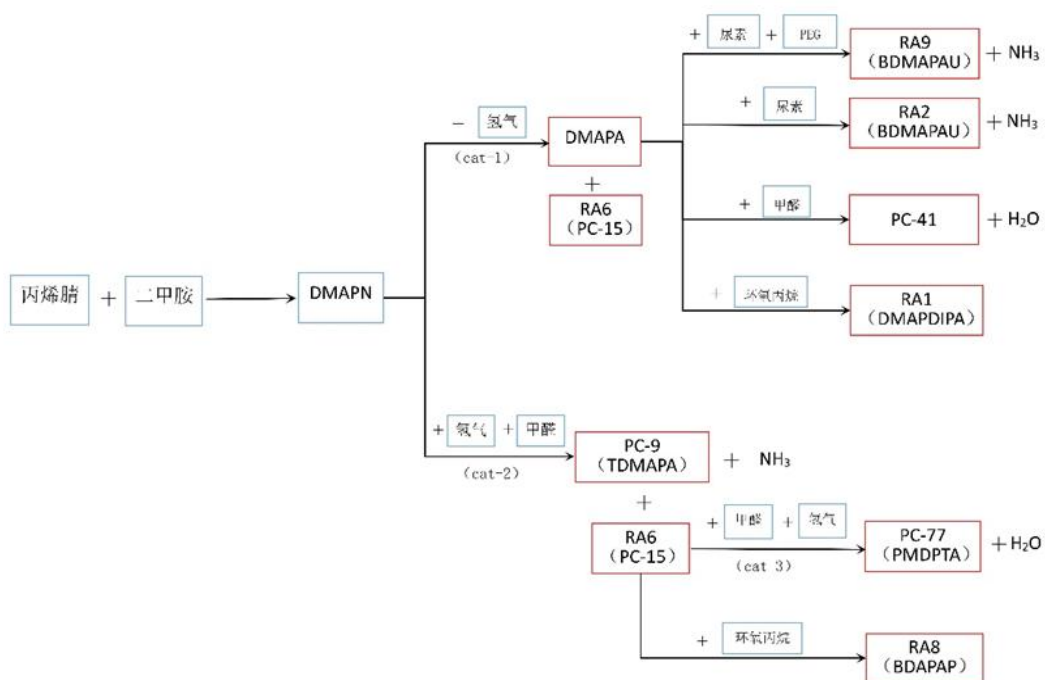
a.连续工艺系列产品的生产工艺流程如下图:



b.间歇工艺系列产品的生产工艺流程如下图:



c. 丙烯腈系列产品的生产工艺流程如下图：



(5). 产能与开工情况

√适用 □不适用

单位：万元 币种：人民币

主要厂区或项目	设计产能	产能利用率 (%)	在建产能	在建产能已投资额	在建产能预计完工时间
聚氨酯泡沫稳定剂	22000 吨/年	88.96	-	-	已完工
有机胺催化剂	25000 吨/年	28.21	-	-	已完工
二甘醇胺-吗啉	8000 吨/年	14.87	-	-	已完工

**生产能力的增减情况**

√适用 □不适用

**① 聚氨酯泡沫稳定剂项目：**

根据《中国聚氨酯产业现状及“十三五”发展规划建议》，公司提出并承担的“新一代聚氨酯泡沫稳定剂的研发及产业化”被列入行业“十三五”重点技术攻关计划，并于2017年7月被列入江苏省科技成果转化项目。公司的全资子公司南京美思德新材料有限公司作为该科技成果转化项目的参建单位，配合与协助母公司承担着该产业化装置的建设和生产运营任务。

该项目是在公司现有的生产技术和产品品种的基础上，开展的新一代聚氨酯泡沫稳定剂新的分子结构设计，高效、节能环保工业化技术开发，以适应聚氨酯行业低碳、节能、环保、安全的发展趋势。2020年4月，该项目通过验收并正式投产，聚氨酯泡沫稳定剂设计产能达到2.2万吨/年。

**② 有机胺催化剂项目：**

全资子公司美思德（吉林）公司投资建设了一期年产2.5万吨有机胺催化剂项目，有机胺催化剂与公司现有主要产品聚氨酯泡沫稳定剂是聚氨酯泡沫工业所需的两大关键助剂。2024年8月，该项目通过验收并正式投产。

**③ 二甘醇胺-吗啉联合生产装置项目：**

报告期内，全资子公司美思德（吉林）公司投资建设的二期年产8000吨二甘醇胺-吗啉联合生产装置项目，完成了“三同时”验收并投产。

**产品线及产能结构优化的调整情况**

□适用 √不适用

**非正常停产情况**

□适用 √不适用

**3、 原材料采购****(1). 主要原材料的基本情况**

√适用 □不适用

单位：吨

主要原材料	采购模式	结算方式	价格同比变动比率（%）	采购量	耗用量
八甲基环四硅氧烷	全球市场价采购	银行承兑汇票、电汇	-11.69%	5,238.98	5,285.68
六甲基二硅氧烷	全球市场价采购	银行承兑汇票	-16.43%	236.20	236.85
高氢硅油	全球市场价采购	银行承兑汇票	10.49%	554.90	566.28
二丙二醇	全球市场价采购	电汇	-9.62%	1,679.99	1,681.74
烯丙醇聚醚	全球市场价采购	银行承兑汇票	-9.13%	12,769.80	12,664.75

主要原材料价格变化对公司营业成本的影响单价上升使营业成本上升，单价下降使营业成本下降。

**(2). 主要能源的基本情况**

√适用 □不适用

主要能源	采购模式	结算方式	价格同比变动比率（%）	采购量	耗用量
电	与当地供电公	月结	-5.83%	1223.90 万千	1223.90 万千

	司签订协议			瓦时	瓦时
蒸汽	与当地供汽公司签订协议	月结	0.74%	3.8095 万吨	3.8095 万吨

主要能源价格变化对公司营业成本的影响单价上升使营业成本上升，单价下降使营业成本下降。

### (3). 原材料价格波动风险应对措施

#### 持有衍生品等金融产品的主要情况

适用 不适用

### (4). 采用阶段性储备等其他方式的基本情况

适用 不适用

## 4、产品销售情况

### (1). 按细分行业划分的公司主营业务基本情况

适用 不适用

单位：万元 币种：人民币

细分行业	营业收入	营业成本	毛利率 (%)	营业收入比上年增减 (%)	营业成本比上年增减 (%)	毛利率比上年增减 (%)	同行业同领域产品毛利率情况
精细化工	60,283.84	46,966.98	22.09	3.39	13.54	-6.97	未知

### (2). 按销售渠道划分的公司主营业务基本情况

适用 不适用

单位：万元 币种：人民币

销售渠道	营业收入	营业收入比上年增减 (%)
直销	45,750.46	-3.63
经销	14,533.38	34.12

### 会计政策说明

适用 不适用

相关会计政策详见“第八节 财务报告”之“五、重要会计政策及会计估计”之“34.收入”。

## 5、环保与安全情况

### (1). 公司报告期内重大安全生产事故基本情况

适用 不适用

### (2). 重大环保违规情况

适用 不适用

**(五) 投资状况分析****对外股权投资总体分析**

√适用 □不适用

(1) 公司于2023年2月与贵州通际化学科技有限公司、上海启翱企业管理合伙企业(有限合伙)共同投资设立贵州名德新材料科技有限公司(以下简称“贵州名德”)，公司持有其29%的股权。后经各股东一致决定，对贵州名德进行解散，于2025年2月完成工商注销。

(2) 公司于2025年5月16日召开2024年年度股东大会，审议通过了《关于向子公司增资的议案》，同意公司以自有资金7亿元向子公司吉林美思德进行增资。增资完成后，吉林美思德的注册资本增加至人民币8亿元。具体内容详见公司于2025年5月17日在上海证券交易所网站(www.sse.com.cn)及指定媒体上披露的《2024年年度股东大会决议公告》(公告编号:2025-020)，以及于2025年5月27日在上海证券交易所网站(www.sse.com.cn)及指定媒体上披露的《关于完成对子公司增资暨工商变更登记的公告》(公告编号:2025-023)。

(3) 2025年6月30日，公司对全资子公司南京美思德精细化工有限公司新增实缴出资金额400万元。截止2025年12月31日，美思德精细化工注册资本600万元未发生变化，实缴出资比例为100%。

**1、重大的股权投资**

□适用 √不适用

**2、重大的非股权投资**

□适用 √不适用

**3、以公允价值计量的金融资产**

√适用 □不适用

单位：万元 币种：人民币

资产类别	期初数	本期公允价值变动损益	计入权益的累计公允价值变动	本期计提的减值	本期购买金额	本期出售/赎回金额	其他变动	期末数

衍生工具	40,541.32	95.47			145,400.00	138,500.00		47,536.79
其他	3,000.00							3,000.00
其他-非流动金融资产	3,000.00							3,000.00
合计	43,541.32	95.47			145,400.00	138,500.00		50,536.79

证券投资情况

适用 不适用

证券投资情况的说明

适用 不适用

私募基金投资情况

适用 不适用

衍生品投资情况

适用 不适用

#### 4、报告期内重大资产重组整合的具体进展情况

适用 不适用

#### (六) 重大资产和股权出售

适用 不适用

#### (七) 主要控股参股公司分析

适用 不适用

主要子公司及对公司净利润影响达 10%以上的参股公司情况

适用 不适用

单位：万元 币种：人民币

公司名称	公司类型	主要业务	注册资本	总资产	净资产	营业收入	营业利润	净利润
美思德新材料	子公司	化工产品研发	17,948.93	65,973.84	58,126.74	30,830.62	8,732.21	7,634.62

		制造及销售						
美思德精细化工	子公司	化工材料的研发销售及技术服务	600.00	1,618.40	1,370.46	4,223.96	228.17	216.89
美思德（吉林）公司	子公司	化工产品研发制造及销售	80,000.00	72,297.84	62,631.21	11,944.87	-7,823.67	-7,827.28
美思德国际（德国）公司(MAYSTA INTERNATIONAL GMBH)	子公司	研发和销售表面活性剂、催化剂及相关化工产品	100.00	3,554.12	1,427.93	9,243.08	696.58	470.03

注：美思德国际（德国）公司（MAYSTA INTERNATIONAL GMBH）的投资总额为 100 万欧元。

报告期内取得和处置子公司的情况

适用 不适用

其他说明

适用 不适用

美思德新材料与上海擎胺新材料科技有限公司于 2025 年 4 月 21 日签署完成《美思德（吉林）新材料有限公司 7%股权之股权转让协议》，上海擎胺新材料科技有限公司将其持有的吉林美思德 7%的股权全部转让给公司的全资子公司美思德新材料。转让完成后，公司持有吉林美思德 100%股权，吉林美思德成为公司的全资子公司。

公司于 2025 年 4 月 24 日、2025 年 5 月 16 日分别召开了第五届董事会第五次会议、2024 年年度股东大会，审议通过了《关于向子公司增资的议案》，同意公司以自有资金 7 亿元向子公司吉林美思德进行增资。增资完成后，吉林美思德的注册资本增加至人民币 8 亿元。

具体内容详见公司在上海证券交易所网站（www.sse.com.cn）及指定媒体上披露的《公司关于向子公司增资的公告》（公告编号：2025-013）和《关于完成对子公司增资暨工商变更登记的公告》（公告编号：2025-023）。

#### （八）公司控制的结构化主体情况

适用 不适用

## 六、公司关于公司未来发展的讨论与分析

### (一) 行业格局和趋势

√适用 □不适用

#### (一) 行业格局和趋势

从全球聚氨酯产业链格局来看，欧美市场受下游需求疲软、能源成本高企及环保法规趋严等因素影响，产业布局呈现战略收缩态势，部分国际化工企业相继优化调整产能结构，关停部分传统产能。与之相对，中国市场依托产业链配套完整、综合成本优势及广阔市场空间，产业规模持续提升，产能布局稳步扩张。

2026年，国际宏观形势依然复杂严峻，全球经济增长动能放缓，化工行业市场需求分化进一步加剧，国际贸易摩擦及关税壁垒亦可能对全球贸易格局产生影响，我国聚氨酯行业企业在面临外部不确定性挑战的同时，也迎来结构性发展机遇。我国聚氨酯工业经历了20多年的高速增长后，已发展成为全球最大的聚氨酯原材料和制品的生产基地，世界最大的聚氨酯消费市场。随着国内聚氨酯行业的发展模式偏向于规模扩张，产能迅速集中，导致中低端产品市场竞争日趋白热化，同质化竞争（内卷）加剧，而高端需求日益增长为聚氨酯行业转型带来了新的机遇。目前国内聚氨酯行业增速由高转低，开始进入产业整合和提升阶段，向着高端化、绿色化和智能化方向发展。当前行业的竞争已从成本比拼转向价值竞争，头部企业引领集中度持续提升，创新型科技企业在细分领域强势突围。在传统市场增长乏力、同质化竞争激烈的背景下，向高性能化、高附加值化转型已成为全行业的共识。

在政策推动与技术创新的双重驱动下，聚氨酯的应用持续拓展：

1、政策推动：国家对绿色材料、循环经济的支持力度持续加大，《“十四五”循环经济发展规划》《工业领域碳达峰实施方案》等政策文件为聚氨酯产业绿色转型提供了有力支撑。《“十四五”塑料污染治理行动方案》则提出，推动塑料污染全链条治理，对重点领域挥发性有机物（VOCs）排放和废弃物资源化率提出更高要求。聚氨酯产业绿色低碳转型步伐明显加快，生物基聚氨酯、可回收聚氨酯、低碳制造工艺等创新技术加速产业化，推动全产业链绿色转型。

2、新能源领域：在国家“双碳”战略深入推进的背景下，新能源产业已成为推动经济高质量发展的重要引擎。2025年，中国新能源产业迎来爆发式增长，为聚氨酯材料开辟了前所未有的应用空间。聚氨酯在新能源汽车领域的应用已从传统的内饰、座椅材料，延伸至电池包密封、电机防护、充电设施等关键部件，其优异的力学性能、密封性能和轻量化特性，为新能源汽车的安全性、续航里程和整体性能提升提供重要支撑。汽车轻量化是汽车行业未来发展的重点方向之一，轻量化可以提高燃油燃烧效率和降低汽车尾气排放，也是实现汽车节能减排的重要技术措施。目前新能源汽车是汽车行业的主要发展趋势，而聚氨酯泡沫材料是实现塑料轻量化的重要材料，未来聚氨酯市场具有很大的发展空间。

3、绿色建筑：随着ODS淘汰禁令于2026年7月1日全面生效，环保型聚氨酯保温系统的市场份额正处于持续上升通道，零臭氧消耗潜能（ODP）、低全球变暖潜能（GWP）的聚氨酯保温系统市占率预计将快速提升。《加快推动建筑领域节能降碳工作方案》明确：到2025年，城镇新建建筑全面执行绿色建筑标准，新建超低能耗、近零能耗建筑面积较2023年增长0.2亿平方米以上；到2027年，超低能耗建筑实现规模化发展。高效保温材料（含聚氨酯）受到政策持续支持，作为建筑行业广泛应用、性能优异的保温材料，业内普遍认为，伴随该《方案》的发布，有望加快聚氨酯行业转型升级和绿色创新发展，聚氨酯绿色建材（如节能系统门窗、保温夹芯板、喷涂保温泡沫等聚氨酯低碳建筑产品）有望迎来发展新机遇。目前中国建筑保温材料中聚氨酯占比不

足 10%，而欧美发达国家聚氨酯保温材料占比远高于中国。据行业研究机构测算，既有建筑节能改造将为聚氨酯保温材料带来可观的市场需求增量，建筑节能保温市场将成为我国聚氨酯硬泡消费增长潜力最大的应用领域之一。

4、冰箱等冷藏电器市场需求：2025年5月发布新版 GB 12021.2-2025《家用电冰箱耗电量限定值及能效等级》国家标准，将于2026年6月1日起正式实施。修订后的电冰箱能效国家标准提升了电冰箱各能效等级的指标要求及耗电量限定值准入门槛，大幅减少了电冰箱的耗电量；新增了容积利用率要求，规范电冰箱产品的有效容积，促进企业采用高性能、小体积化绝热材料；增加了智能电网信号响应能力等要求，推动电冰箱智能化、绿色化发展。

根据国家相关环保政策要求，2026年聚氨酯喷涂领域将全面禁止使用 HCFC-141b 发泡剂，此举既是行业绿色低碳发展的必然要求，也是推动产业转型升级的重要路径。目前，行业协会及相关企业已积极开展环保替代技术研发攻关。公司作为行业协会助剂工程技术中心牵头建设单位，将持续发挥科技创新引领与示范作用，聚焦关键功能助剂技术创新，助力无氯环保发泡体系性能提升与产业化应用，积极抢占行业绿色技术制高点，进一步巩固并提升公司在绿色聚氨酯领域的核心竞争力与行业话语权。

## (二) 公司发展战略

适用  不适用

公司以“立足聚氨酯助剂，创造价值”为发展战略，坚持以创新为核心发展动力，遵循专业化、精细化、国际化发展路径，致力于建设一流企业，制造一流产品，持续巩固并提升公司在聚氨酯助剂行业的领先地位。

### 1、坚持专业化发展，强化主业核心优势

公司以中国聚氨酯工业协会助剂工程技术中心为重要载体，持续提升技术创新综合实力，加快推出拥有自主知识产权、契合并引领市场需求的高性能助剂产品。积极整合行业优质资源，深化催化剂、表面活性剂等关键助剂的复合技术开发与应用研究，推动公司由匀泡剂单一供应商向综合助剂与解决方案服务商转型升级。着力打造高水平创新型技术团队与市场化营销队伍，高标准构建全球化营销与技术服务网络，实现市场信息快速捕捉、产品供应高效响应、现场服务精准支撑，全面提升国内外市场综合竞争力。

### 2、推进精细化运营，提升经营管理质效

以自动化、数字化、智能化改造为抓手，实现产品在分子层面的精细合成与全流程精益制造，推动采购、仓储、物流、供应一体化高效协同。深度融合 ISO9001 质量管理体系、ISO14001 环境管理体系、ISO45001 职业健康安全管理体系及知识产权管理体系，以精细化管理保障产品品质稳定优异、生产工艺安全环保。坚持绿色低碳与循环经济理念，依托技术创新持续优化生产工艺，聚焦中高端精细化学品开发，不断夯实并提升公司核心竞争力。

### 3、加快国际化布局，打造全球一流品牌

加大国际化高端人才的培养与引进力度，完善海外运营制度体系与业务架构，系统构建全球化业务布局，提升跨文化融合与全球化管理能力。统筹整合全球资源，打造稳定、高效、韧性的全球化供应链体系，持续提升海外市场份额与品牌影响力。以高品质产品与专业化服务深度参与全球市场竞争，力争跻身全球聚氨酯助剂细分行业前列，实现由国内细分行业龙头向国际化品牌企业的跨越发展。

### (三) 经营计划

√适用 □不适用

2026年是公司“打造核心竞争力”主题年，也是推进二次创业、实现高质量发展的关键一年。面临全球经济增速放缓、行业竞争加剧的复杂环境，公司将坚持稳中求进，聚焦战略目标，围绕“技术突破、市场深耕、管理提效、战略升级”四大核心策略，系统构建可持续发展的核心竞争力。

#### 1、科技创新计划

##### (1) 聚焦绿色高端，强化技术创新引领

公司将持续深耕聚氨酯助剂领域，重点开发高性能、高附加值、高性价比的创新产品，推动产品结构向功能化、高端化、差异化升级，加快关键核心助剂国产化替代进程。聚焦新能源、节能环保、电子信息、轨道交通、国防军工等高端专用化学品赛道，加速前沿技术成果产业化转化与市场应用。围绕催化剂、表面活性剂等核心品类开展复合技术攻关，同步推进生物基改性聚氨酯及功能助剂研发，大力开发绿色、安全、环境友好型新产品，持续优化生产工艺、降低能耗与排放，以技术创新赋能行业绿色低碳与高质量发展。

##### (2) 深化产业链协同，推进行业技术升级

以中国聚氨酯工业协会助剂工程技术中心建设运营为抓手，聚焦行业共性关键技术突破，充分发挥行业龙头企业引领与示范作用。整合上下游优质创新资源，深化产学研用协同合作，系统开展基础研究、应用研究与工程化转化研究，深入探索关键助剂在聚氨酯材料体系中的协同应用机理，推动技术创新与产业升级深度融合，助力构建更具竞争力的聚氨酯产业生态。

#### 2、市场营销计划

##### (1) 实施全球化战略，实现属地化和均衡化发展

立足国内国际双循环，积极突破国内存量市场瓶颈，以全球化、属地化为核心方向，推动市场布局从产品出口向体系化出海升级。加快引进与培育国际化营销、技术、管理人才，组建全球化运营团队；围绕全球客户需求，提供“聚氨酯助剂+一体化解决方案”综合价值服务。以全球化视野优化全球供应链体系，通过海外布局、投资合作等方式强化属地化服务与快速响应能力，推动匀泡剂、催化剂等核心产品向全球产业链、价值链中高端迈进，实现国内外市场协同高效发展。

##### (2) 深化品牌价值塑造，提升品牌全球影响力

坚持品牌高端化、专业化定位，以“匀泡剂+催化剂”双核心产品组合为依托，强化技术解决方案式营销。通过精准市场定位与深度客户需求洞察，持续提升美思德在全球聚氨酯助剂领域的品牌知名度与影响力。全面强化品牌战略意识与全周期品牌管理能力，系统构建品牌传播与维护体系，打造技术领先、品质可靠、服务专业的国际一流品牌形象。

##### (3) 坚守品质至上，推进价值营销与服务

坚守质量第一、品质至上理念，以稳定可靠的产品质量筑牢品牌根基。依托多元化产品矩阵与定制化创新方案，精准覆盖不同场景、不同层次的客户需求，持续提升客户粘性与市场竞争力。同步加强企业文化与社会责任建设，塑造有担当、有温度、可信赖的企业形象；坚持长期主义经营理念，以合规经营、精益运营与持续价值创造，推动品牌行稳致远，致力于建设成为具有全球影响力与核心竞争力的国际品牌企业。

#### 3、管理运营计划

### (1) 加快数字化转型，赋能精益智造

公司将全面推进绿色制造与智能制造深度融合，持续完善绿色制造体系，扩大绿电应用规模，加快生物基材料研发与产业化进程，全力打造智能工厂、绿色工厂。持续优化供应链管理、生产工艺控制等核心管理工具，强化生产经营全流程数据采集、分析与应用，提升一体化、精细化管控水平，推动公司由“制造”向“智造”高效转型。加快集团一体化智能数字管理平台建设与深度运营，深化信息系统与AI技术融合应用，推动AI工具在研发设计、生产管控、市场营销、供应链管理、风险防控等场景全面落地，以数字化、智能化赋能效率提升与管理创新，全面提升数字化运营、智能化决策与精益制造能力，持续提高经营效率和综合效益。

### (2) 强化人才梯队建设，健全长效激励机制

公司坚持“以人为本，发展企业，发展人”理念，以企业文化凝聚共识、驱动发展，践行“共创、共享、共成长”的核心价值观。持续优化人才结构与人力资源配置，构建完善的人才引进、培养、使用、考核与激励机制；适时推出股权激励计划，实现企业发展战略与员工职业发展深度绑定，充分激发员工积极性、主动性与创造性。系统搭建多层次人才梯队与后备人才储备体系，打造一支勇于创新、务实高效、执行力强的专业人才队伍，培育长期稳定、担当尽责、锐意进取的优秀管理团队，为公司健康、稳定、高质量可持续发展提供坚实人才保障。

## 4、战略发展计划

### (1) 实施“1+1+N”战略，推动业务模式转型

公司坚守“立足聚氨酯助剂，创造价值”的发展定位，以南京、吉林两大生产基地为战略支点，全力打造“有机硅+有机胺”双引擎驱动、一体两翼协同发展的产业格局。聚焦匀泡剂、催化剂两大核心业务（1+1）做深做精；横向布局多类别高端助剂产品（N），丰富产品矩阵；纵向延伸至非聚氨酯应用领域，拓展成长空间，加快推进公司由单一助剂供应商向复合助剂与综合解决方案服务商转型升级。

### (2) 稳步推进产业投资，探索产业链有机整合

公司保持战略定力，坚持创新驱动发展，紧跟行业技术变革与产业升级趋势，积极稳妥探索外延式发展路径。围绕产业链上下游筛选优质标的，通过控股、参股、并购等方式实现技术资源、市场渠道、产能布局的高效整合，重点推进互补性、协同性战略合作，持续优化资源配置，构建安全、稳定、韧性强的供应链体系。充分借助资本市场平台，拓宽发展边界，开辟规模效益增长新路径。

## (四) 可能面对的风险

√适用 □不适用

### 1、原材料价格波动风险

公司主营业务成本中直接材料占比较高，主要原材料包括有机硅单体、烯丙醇聚醚、二元醇类、醛酮类、胺类等。若原材料价格出现大幅波动或持续上涨，而产品价格向下游传导存在一定滞后性，可能导致公司生产成本上升、毛利率承压，进而对经营业绩与盈利能力产生不利影响。

#### 应对措施：

(1) 动态优化采购策略，根据市场行情灵活调整采购节奏，价格低位适时战略备货，依托规模优势深化与核心供应商长期合作，通过集中采购、需求预判等方式平抑成本波动，提升采购管控效率；(2) 持续加大研发投入，推进原材料替代、配方优化与工艺改进，降低对单一原材料依

赖度，增强成本结构韧性与抗风险能力；（3）依托技改升级提升生产线自动化、智能化水平与仓储调配能力，保障供应链稳定高效；（4）完善销售、生产、采购协同联动机制，根据成本与市场变化合理调整产品定价，提升成本传导能力。

## 2、汇率波动风险

随着公司国际化业务不断拓展，海外销售收入主要以美元、欧元等外币结算，汇率波动可能产生交易风险与折算风险，对公司财务状况及经营成果造成一定影响。

### 应对措施：

（1）采用多元化货币特别是人民币结算、优化贸易条款等方式分散汇率风险；结合外汇市场研判，灵活运用即期结汇、远期锁汇等工具，缩短外币敞口留存时间；（2）建立汇率风险预警机制，强化外汇收支计划管理，在风险可控前提下严格按照制度审慎开展外汇套期保值业务，有效对冲汇率波动影响；（3）持续跟踪国际外汇市场动态，提升风险研判与应对能力，不断优化外汇风险管理预案。

## 3、应收账款风险

报告期末，公司应收账款账面价值 0.82 亿元，占资产总额的 4.67%。随着业务规模持续扩大，应收账款规模可能相应增长。公司主要客户为信用状况良好的大型直销客户，回款记录稳定，但宏观经济波动、行业政策调整或客户经营状况恶化，仍可能导致回款周期延长、坏账风险上升，对公司经营性现金流及盈利水平产生不利影响。

### 应对措施：

（1）持续完善客户信用评级体系，动态调整授信额度与合作策略，严格客户准入，从源头管控应收账款风险；（2）建立合同全生命周期跟踪机制，实时监控履约进度与应收账款变动情况，及时识别并处置潜在风险；（3）强化应收账款催收管理，明确责任主体与回款计划，对逾期款项采取包括法律途径在内的有效措施，保障资金安全；（4）合理控制应收账款规模，持续优化资产结构与资金流动性，提升风险应对与稳健运营能力。

## 4、安全环保风险

公司属于精细化工生产企业，安全生产与环保治理责任重大。随着国家“双碳”战略推进及安全生产、环境保护法规持续升级，若发生安全环保相关事故或合规管理不到位，可能对公司生产经营、品牌声誉及持续发展造成不利影响。

### 应对措施：

（1）健全安全生产与环保责任体系，依托数字化、智能化工具实现全过程精细化管控，强化员工安全环保培训与应急演练，完善风险监测预警机制，坚守安全环保“零事故”底线；（2）积极响应国家低碳环保政策，持续加大环保投入，保障环保设施稳定运行，推进技术改造与工艺升级，确保“三废”达标排放；（3）坚持创新驱动与绿色发展，通过技术优化推动生产工艺低碳化、清洁化，提升本质安全与绿色发展水平。

## 5、国际政治经济环境风险

当前全球地缘政治格局复杂演变，国际贸易摩擦、区域局势动荡、航运及能源成本波动等因素相互交织，导致海外市场需求、供应链稳定性、运输成本及回款周期存在不确定性。若国际政治经济环境进一步恶化，将对公司海外业务拓展与整体经营产生不利影响。

### 应对措施：

(1) 坚持国内国际双循环发展格局，优化全球市场布局，在巩固国内市场的同时，积极拓展东南亚、拉美、非洲等新兴市场，降低单一市场依赖，提升业务抗风险能力；(2) 强化海外客户信用与应收账款管理，动态调整授信政策，严控跨境回款风险；(3) 推进供应链多元化，加快境内外供应商优化整合，降低对特定区域、单一渠道的依赖，提升供应链韧性；(4) 深化精细化运营与技术创新，持续降本增效，提升综合竞争力与风险抵御能力。

#### 6、项目效益不达预期的风险

公司吉林生产基地一期年产 2.5 万吨有机胺化剂项目、二期年产 8000 吨二甘醇胺-吗啉联合生产装置已建成投产。项目从投产到达产需经历产能爬坡过程，新增固定资产折旧及运营成本可能对短期业绩构成压力。若未来行业供需格局变化、市场竞争加剧或技术迭代加速，可能导致项目实际效益不及预期。

#### 应对措施：

(1) 依托 DCS、MES 等数字化系统实现生产全流程智能管控，持续优化工艺参数与能耗物耗，提升生产效率与设备运行稳定性，实现精益化生产；(2) 强化全过程质量管控与追溯体系，结合市场需求优化产品性能，提升产品竞争力与客户满意度；(3) 精准把握市场需求，聚焦核心客户群体，强化技术营销与解决方案服务，积极拓展新兴应用领域，培育新的业绩增长点；(4) 密切跟踪行业政策、市场供需及技术发展趋势，建立快速响应机制，动态调整生产计划与销售策略，保障项目效益稳步释放。

#### (五)其他

适用 不适用

#### 七、公司因不适用准则规定或国家秘密、商业秘密等特殊原因，未按准则披露的情况和原因说明

适用 不适用

## 第四节 公司治理、环境和社会

### 一、公司治理相关情况说明

适用 不适用

报告期内，公司严格按照《中华人民共和国公司法》（以下简称“《公司法》”）、《中华人民共和国证券法》（以下简称“《证券法》”）、《上市公司治理准则》及其他相关的法律、法规、规范性文件的要求，不断完善公司法人治理结构，积极规范公司运作，努力降低风险，同时加强信息披露工作，做好投资者关系管理，确保法人治理结构的合规性。

#### 1、股东与股东大会

公司严格按照《公司法》、《证券法》等法律、法规、规范性文件以及《公司章程》、《股东大会议事规则》的相关规定召集、召开股东大会，确保所有股东充分行使合法权利，特别是中小股东享有平等地位和依法行使自己的权利，保证全体股东的信息对称。报告期内，公司股东大会的召集、召开符合有关规定，并有律师现场见证，表决程序合法、有效。

#### 2、控股股东与上市公司的关系

公司具有独立的业务及自主经营能力，与控股股东在人员、资产、财务、机构和业务方面做到“五独立”，公司董事会和内部机构能够独立运作。公司的重大决策由股东大会依法做出，控股股东依法行使股东权利，没有超越公司股东大会直接或者间接干预公司的决策和经营活动的行为，没有占用公司资金或要求公司为其提供担保或为他人提供担保。

### 3、董事和董事会

公司严格按照《公司法》、《证券法》等法律法规以及《公司章程》、《董事会议事规则》等规定的选聘程序选举董事，公司董事的人数和人员构成符合法律、法规的要求，各位董事严格遵守所作的董事声明和承诺，忠实、勤勉、诚信地履行职责，以认真负责的态度出席公司董事会和股东大会，并能够严格执行股东大会对董事会的授权，落实股东大会的各项决议。报告期内，公司董事会的召集、召开、议事程序符合《公司章程》、《董事会议事规则》的规定。公司董事会下设的审计委员会、薪酬与考核委员会、战略委员会、提名委员会四个专门委员会各尽其责，协助董事会履行决策和监督职能，大大提高了董事会运作效率，在促进公司规范运作方面发挥了重要的作用。

### 4、信息披露

报告期内，公司严格遵守《公司法》、《证券法》、《上海证券交易所股票上市规则》以及《信息披露管理制度》等有关规定，指定董事会秘书负责公司信息披露工作，认真履行信息披露义务，真实、准确、完整、及时、公平地披露公司的定期报告及临时公告，确保投资者及时了解公司发生的相关事项，最大程度地保护投资者的利益。

### 5、投资者关系管理

公司高度重视投资者关系的管理工作，充分尊重和维护投资者的合法权益，指派专人负责接待投资者来电来访，及时解答和回复投资者咨询，并通过投资者邮箱、上交所E互动平台、业绩说明会等渠道与投资者积极互动，认真听取广大投资者对于公司生产经营、未来发展的意见和建议，维护了良好的投资者关系。

公司治理与法律、行政法规和中国证监会关于上市公司治理的规定是否存在重大差异；如有重大差异，应当说明原因

适用 不适用

**二、公司控股股东、实际控制人在保证公司资产、人员、财务、机构、业务等方面独立性的具体措施，以及影响公司独立性而采取的解决方案、工作进度及后续工作计划**

适用 不适用

控股股东、实际控制人及其控制的其他单位从事与公司相同或者相近业务的情况，以及同业竞争或者同业竞争情况发生较大变化对公司的影响、已采取的解决措施、解决进展以及后续解决计划

适用 不适用

## 三、董事和高级管理人员的情况

## (一) 现任及报告期内离任董事和高级管理人员持股变动及薪酬情况

√适用 □不适用

单位：股

姓名	职务	性别	年龄	任期起始日期	任期终止日期	年初持股数	年末持股数	年度内股份增减变动量	增减变动原因	报告期内从公司获得的税前薪酬总额(万元)	是否在公司关联方获取薪酬
孙宇	董事长、总经理	男	66	2012年3月20日	2027年5月16日	7,885,500	7,885,500	0	/	150.76	否
张伟	董事、副总经理	男	57	2012年3月20日	2027年5月16日	1,181,250	1,181,250	0	/	105.05	否
陈青	董事	女	70	2012年3月20日	2027年5月16日	885,938	885,938	0	/	123.87	否
黄冠雄	董事	男	61	2012年3月20日	2027年5月16日	0	0	0	/	0.00	是
金一	董事	男	87	2012年3月20日	2027年5月16日	0	0	0	/	0.00	否
高明波	董事	男	63	2012年3月20日	2027年5月16日	0	0	0	/	0.00	是
李建波	独立董事	男	54	2024年5月17日	2027年5月16日	0	0	0	/	9.60	否
唐婉虹	独立董事	女	60	2024年5月17日	2027年5月16日	0	0	0	/	9.60	否
徐志坚	独立董事	男	61	2024年7月1日	2027年5月16日	0	0	0	/	9.60	否
徐开进	财务总监	男	56	2012年3月20日	2027年5月16日	493,700	493,700	0	/	49.82	否

韩冬	副总经理	男	52	2024年5月17日	2027年5月16日	0	0	0	/	136.94	否
李丰富	副总经理	男	45	2025年4月24日	2027年5月16日	198,900	198,900	0	/	67.99	否
付佳慧	董事会秘书	女	35	2024年5月17日	2027年5月16日	0	0	0	/	38.23	否
合计	/	/	/	/	/	10,645,288	10,645,288	0	/	701.46	/

注：本表中“报告期内从公司获得的税前薪酬总额”的统计口径不含监事人员，且不包含公司为董事、高级管理人员个人缴纳的社保、公积金的金额。

姓名	主要工作经历
孙宇	1994年至1997年就职于吉林石化公司，任研究院副院长；1998年至2001年就职于吉化集团公司，任国际事业部部长；2004年至2005年就职于中国石油技术开发公司苏丹红海油化公司，任经理；2005年加入本公司前身南京德美世创化工有限公司（以下简称“德美世创”），历任董事、总经理，并兼任研发中心主任。现任本公司董事长兼总经理。
张伟	1992年至2000年就职于甘肃天水风动工具厂；2000年至2002年就职于德雄化工；2002年起在德美世创工作，任总经理助理兼市场营销部部长；2003年起任德美世创董事、副总经理。现任本公司董事、副总经理。
陈青	1982年至2000年就职于江苏省化工研究所；2001年起在德美世创工作，任行政管理部部长；2007年起任德美世创供应链总监兼行政管理部部长；2018年11月起任深圳市森日有机硅材料股份有限公司董事。现任本公司董事。
黄冠雄	1981年就职于顺德农机厂；1983年自主创业，先后从事运输和化工材料贸易业务；1996年设立顺德精化；1998年创办广东德美精细化工集团股份有限公司前身德美实业，历任德美化工执行董事、董事长、总经理等职务。曾任德美世创董事长，现任本公司董事。
金一	1963年至1980年就职于中国科学院兰州化物所；1980年至1989年就职于江苏省化工研究所，任副总工程师；1989年至1999年就职于中国林科院林产化工研究所，任研究员；2000年至2003年任德美世创总经理。现任本公司董事。
高明波	1985年至1992年任中国人民解放军运输工程学院助教；1992年至2009年任中国人民解放军军事交通学院讲师、副教授、教授；2011年10月至2017年1月任德美油墨化工有限公司总经理；2018年8月起任佛山市顺德区德美化工集团有限公司董事、经理；2019年9月起任德美化工董事。现任本公司董事。
唐婉虹	1988年8月至1990年9月，任沈阳汽车制造厂（现一汽金杯）助理统计师；1993年3月至2002年4月，任南京理工大学经济管理学院讲师。2002年4月至今，任南京理工大学经济管理学院副教授、硕士生导师；2019年4月至今，任南京理工大学紫金工商教育中心主任。现任本公司独立董事。
李建波	1993年-2006年任职烟台万华聚氨酯股份有限公司（万华化学集团股份有限公司前身），先后任异氰酸酯分厂技术经理，万华集团团委副书记，烟台万华聚氨酯股份有限公司筹建办主任，万华化学市场部部长，海外项目经理，投资发展经理，物流中心副主任等职。2006年至今，任中国聚氨酯工业协会副秘书长，异氰酸酯专委会秘书长等职。现任本公司独立董事。
徐志坚	曾任南京大学中荷国际工商管理教育中心主任、南京大学-康奈尔大学EMBA项目主任、南京大学国际工商管理教育中心主任、南京大学

	商学院院长助理、南京大学工商管理系主任。现任南京大学商学院工商管理系教授。现任本公司独立董事。
徐开进	1993年至2000年在南京华东电子信息科技股份有限公司军品中心任主办会计；2001年至2002年在天津南开戈德南京公司负责运营管理；2002年7月进入德美世创任主办会计；2004年起任德美世创财务部部长。现任本公司财务总监。
韩冬	1994年至2001年在中化辽宁进出口公司任外销员；2001年11月至2004年6月在沙特 Saleh & Abdulaziz Abahsain 公司任中国市场开发经理；2004年6月至2012年7月在大连闻达化工股份有限公司任副总经理；2015年3月至2024年2月任浙江卫星化学股份有限公司海外板块总负责人。2024年2月加入公司，现任公司副总经理。
李丰富	2007年4月加入公司，历任研发工程师、研发中心主任等职务。现任公司副总经理。
付佳慧	2015年加入公司，曾任公司证券事务代表。现任本公司证券部部长、董事会秘书。

## 其它情况说明

√适用 □不适用

公司于2025年10月29日召开的第五届董事会第八次会议和第五届监事会第七次会议、于2025年11月14日召开了2025年第一次临时股东大会，均审议通过了《关于取消监事会并修订<公司章程>的议案》，同意公司不再设立监事会，监事会职权由董事会审计委员会行使。公司第五届监事会的成员宋琪、张玉琴、王乃凤的任期至2025年11月14日止。

**(二) 现任及报告期内离任董事和高级管理人员的任职情况****1、 在股东单位任职情况**

√适用 □不适用

任职人员姓名	股东单位名称	在股东单位担任的职务	任期起始日期	任期终止日期
黄冠雄	佛山市顺德区德美化工集团有限公司	董事长	2018年8月22日	
金一	舟山世创长荣股权投资有限公司	执行董事兼总经理	2000年1月24日	
高明波	佛山市顺德区德美化工集团有限公司	董事、经理	2018年8月22日	
在股东单位任职情况的说明	佛山市顺德区德美化工集团有限公司、舟山世创长荣股权投资有限公司（曾用名：南京世创化工有限公司）为公司发起人股东；其中：（1）黄冠雄先生持有德美集团40.62%的股权；高明波先生持有德美集团25.89%的股权；（2）金一先生及其近亲属合计持有舟山世创100%的股权。			

**2、 在其他单位任职情况**

√适用 □不适用

任职人员姓名	其他单位名称	在其他单位担任的职务	任期起始日期	任期终止日期
孙宇	南京美思德新材料有限公司	董事长	2011年5月20日	
孙宇	美思德国际（德国）公司 (MAYSTA INTERNATIONAL GMBH)	董事	2023年12月19日	
孙宇	南京新航美思德科技有限公司	执行董事	2023年9月28日	
张伟	南京美思德新材料有限公司	董事、总经理	2011年5月20日	
张伟	南京美思德精细化工有限公司	董事长、总经理	2018年2月5日	
陈青	南京美思德新材料有限公司	董事	2011年5月20日	
陈青	南京美思德精细化工有限公司	监事	2010年6月24日	
陈青	深圳市森日有机硅材料股份有限公司	董事	2018年11月21日	
陈青	美思德（吉林）新材料有限公司	董事	2020年6月17日	
黄冠雄	佛山市顺德区德美化工集团有限公司	董事长	2018年8月22日	
黄冠雄	广东德美精细化工集团股份有限公司	董事长	2005年3月19日	
黄冠雄	浙江德荣化工有限公司	董事	2018年10月19日	
黄冠雄	台山市茂台石油气有限公司	监事	2011年3月15日	
黄冠雄	明仁精细化工（嘉兴）	副总经理	2011年4月26日	

	有限公司			
黄冠雄	南京美思德新材料有限公司	董事	2011年5月20日	
黄冠雄	辽宁奥克化学股份有限公司	董事	2019年9月10日	
黄冠雄	台山市富源石油气有限公司	董事	2023年9月6日	
黄冠雄	广州远想生物科技股份有限公司	董事	2025年5月22日	
高明波	佛山市顺德区昌连荣投资有限公司	执行董事、经理	2016年6月30日	
高明波	佛山市顺德区德美化工集团有限公司	董事、经理	2018年8月22日	
高明波	广东德美精细化工集团股份有限公司	董事	2019年9月16日	
高明波	广东英农集团有限公司	执行董事、经理	2020年3月25日	
金一	南京美思德新材料有限公司	董事、经理	2011年5月20日	
李建波	新乡市瑞丰新材料股份有限公司	独立董事	2024年7月4日	
唐婉虹	南京佳力图机房环境技术股份有限公司	独立董事	2021年10月29日	
徐志坚	江苏富兴电机技术股份有限公司	独立董事	2025年12月18日	
韩冬	美思德国际（德国）公司 (MAYSTA INTERNATIONAL GMBH)	董事	2024年4月4日	
徐开进	南京美思德精细化工有限公司	董事	2011年7月18日	
徐开进	美思德（吉林）新材料有限公司	董事	2020年6月17日	
徐开进	美思德国际（德国）公司 (MAYSTA INTERNATIONAL GMBH)	董事	2023年12月19日	
在其他单位任职情况的说明	上述人员的任职情况符合《中华人民共和国公司法》及《公司章程》的规定。			

### (三) 董事、高级管理人员薪酬情况

√适用 □不适用

董事、高级管理人员薪酬的决策程序	公司董事、高级管理人员基本报酬由董事会薪酬与考核委员会拟定，董事的报酬由股东会审议批准，独立董事津贴由股东会审议批准，高级管理人员薪酬由董事会审议批准。
董事在董事会讨论本人薪酬事项时是否回避	是
薪酬与考核委员会或独立董事专门会议关于董事、高级管理人员薪酬事项发表建议	公司董事会薪酬与考核委员会对董事、高级管理人员薪酬事项发表了同意的意见。

的具体情况	
董事、高级管理人员薪酬确定依据	报告期内，公司独立董事实行年度津贴制，标准为9.6万元/年/人（税前）。在公司担任具体职务的董事及高级管理人员薪酬由基本薪酬、绩效奖励两部分组成。其中，基本薪酬主要考虑职位、责任、能力、市场薪资行情等因素确定；绩效奖励与考核结果挂钩。
董事和高级管理人员薪酬的实际支付情况	参见本节“三、董事和高级管理人员的情况”之“（一）现任及报告期内离任董事和高级管理人员持股变动及薪酬情况”。
报告期末全体董事和高级管理人员实际获得的薪酬合计	报告期内，公司向全体董事和高级管理人员实际支付的税前报酬合计为701.46万元（包含社会保险、公积金等个人缴纳部分，不包含公司为其缴纳的社会保险和公积金）。

#### (四) 公司董事、高级管理人员变动情况

适用 不适用

姓名	担任的职务	变动情形	变动原因
李丰富	副总经理	聘任	工作调动

#### (五) 近三年受证券监管机构处罚的情况说明

适用 不适用

#### (六) 其他

适用 不适用

### 四、董事履行职责情况

#### (一) 董事参加董事会和股东会的情况

董事姓名	是否独立董事	参加董事会情况						参加股东会情况
		本年应参加董事会次数	亲自出席次数	以通讯方式参加次数	委托出席次数	缺席次数	是否连续两次未亲自参加会议	出席股东会的次数
黄冠雄	否	4	3	2	1	0	否	2
孙宇	否	4	4	0	0	0	否	2
金一	否	4	4	3	0	0	否	2
高明波	否	4	4	4	0	0	否	2
张伟	否	4	4	0	0	0	否	2
陈青	否	4	4	3	0	0	否	2
李建波	是	4	4	4	0	0	否	2
唐婉虹	是	4	4	4	0	0	否	2
徐志坚	是	4	4	4	0	0	否	2

连续两次未亲自出席董事会会议的说明

适用 不适用

年内召开董事会会议次数	4
其中：现场会议次数	0
通讯方式召开会议次数	0
现场结合通讯方式召开会议次数	4

**(二) 董事对公司有关事项提出异议的情况**

□适用 √不适用

**(三) 其他**

□适用 √不适用

**五、董事会下设专门委员会情况**

√适用□不适用

**(一) 董事会下设专门委员会成员情况**

专门委员会类别	成员姓名
审计委员会	唐婉虹（主任委员）、徐志坚、高明波
提名委员会	李建波（主任委员）、徐志坚、孙宇
薪酬与考核委员会	徐志坚（主任委员）、唐婉虹、陈青
战略委员会	孙宇（主任委员）、黄冠雄、张伟、陈青、李建波

**(二) 报告期内审计委员会召开6次会议**

召开日期	会议内容	重要意见和建议	其他履行职责情况
2025年2月28日	关于公司2024年度内部审计工作总结的议案	经充分沟通讨论，一致通过议案，并同意将议案提交董事会审议。	/
2025年4月14日	1、关于公司2024年年度报告及其摘要的议案； 2、关于公司2024年度财务决算报告的议案； 3、关于公司2024年度利润分配预案的议案； 4、关于续聘公司2025年度审计机构的议案； 5、关于公司2024年度募集资金存放与实际使用情况的专项报告的议案； 6、关于2024年度计提资产减值准备的议案； 7、关于公司2024年度董事会审计委员会履职情况报告的议案； 8、关于公司2024年度内部控制评价报告的议案； 9、关于公司2025年第一季度报告的议案	经充分沟通讨论，一致通过所有议案，并同意将议案提交董事会审议。	/
2025年5月9日	关于会计估计变更的议案	经充分沟通讨论，一致通过议案，并同意将议案提交董事会审议。	/
2025年8月11日	1、关于公司2025年半年度报告及其摘要的议案； 2、关于公司2025年上半年度内部审计工作总结的议案	经充分沟通讨论，一致通过所有议案，并同意将议案提交董事会审议。	/
2025年10月17日	1、关于公司2025年第三季度报告的议案； 2、关于计提和冲回资产减值准备的议案	经充分沟通讨论，一致通过所有议案，并同意将议案提交董事会审议。	/
2025年12月26日	关于公司2026年度内部审计工作计划的议案	经充分沟通讨论，一致通过议案，并同意将议案提交董事会审议。	/

**(三) 报告期内战略委员会召开2次会议**

召开日期	会议内容	重要意见和建议	其他履行职责情况
2025年4月14日	1、关于公司及子公司向银行申请综合授信额度的议案； 2、关于公司为子公司向银行申请综合授信额度提供担保的议案； 3、关于公司及子公司使用自有闲置资金进行现金管理的议案； 4、关于开展外汇衍生品交易业务的议案； 5、关于向子公司提供委托贷款的议案； 6、关于向子公司增资的议案； 7、关于提请股东大会授权董事会办理小额快速融资相关事宜的议案	经充分沟通讨论，一致通过所有议案，并同意将议案提交董事会审议。	/
2025年10月17日	关于公司及子公司增加使用自有闲置资金进行现金管理额度的议案	经充分沟通讨论，一致通过议案，并同意将议案提交董事会审议。	/

**(四) 报告期内提名委员会召开1次会议**

召开日期	会议内容	重要意见和建议	其他履行职责情况
2025年4月14日	1、关于公司2024年度董事和高级管理人员任职工作情况的议案； 2、关于聘任公司副总经理的议案	经充分沟通讨论，一致通过所有议案，并同意将议案提交董事会审议。	/

**(五) 报告期内薪酬与考核委员会召开1次会议**

召开日期	会议内容	重要意见和建议	其他履行职责情况
2025年4月14日	1、关于公司2024年度董事薪酬的议案； 2、关于公司2024年度高级管理人员薪酬的议案	经充分沟通讨论，一致通过所有议案，并同意将议案提交董事会审议。	/

**(六) 存在异议事项的具体情况**

适用 不适用

**六、审计委员会发现公司存在风险的说明**

适用 不适用

审计委员会对报告期内的监督事项无异议。

## 七、报告期末母公司和主要子公司的员工情况

### (一) 员工情况

母公司在职员工的数量	54
主要子公司在职员工的数量	227
在职员工的数量合计	281
母公司及主要子公司需承担费用的离退休职工人数	0
专业构成	
专业构成类别	专业构成人数
生产人员	135
销售人员	27
技术人员	75
财务人员	12
行政人员	32
合计	281
教育程度	
教育程度类别	数量（人）
博士研究生	2
硕士研究生	16
本科	113
专科	101
高中及以下	49
合计	281

### (二) 薪酬政策

适用 不适用

公司持续系统性优化并构建完整的薪酬与绩效管理体系，通过设定清晰明确的经营与工作目标、建立可量化的评价标准，推动员工行为与组织战略目标保持高度协同。公司依托持续的绩效反馈与结果应用形成闭环管理机制，为员工规划清晰的职业发展路径，助力员工专业能力与综合素养稳步提升。公司将绩效考核结果与薪酬激励、岗位晋升及能力培养计划紧密挂钩，确保员工工作成果切实体现在薪酬调整、职业发展及个人成长规划中，有效提升员工满意度与组织认同感，驱动公司整体战略目标落地与高质量可持续发展。

### (三) 培训计划

适用 不适用

公司围绕岗位核心能力系统推进专项培训工作，构建覆盖操作技能、工作流程、安全规范及企业文化的系统化课程体系，持续强化员工实操能力、流程规范意识与安全素养。公司将培训考核与员工能力评价紧密结合，使其成为“测差距、促提升、定资格”的重要抓手，精准补齐团队能力短板，推动人岗深度匹配，为公司安全生产与高质量发展筑牢人才根基。

**(四) 劳务外包情况**

√适用 □不适用

劳务外包的工时总数	81841 小时
劳务外包支付的报酬总额（万元）	293.73

**八、利润分配或资本公积金转增预案****(一) 现金分红政策的制定、执行或调整情况**

√适用 □不适用

**1、现金分红政策的制定情况**

公司在关注自身发展的同时高度重视对股东的合理投资回报，综合考虑企业盈利能力、经营发展规划、股东回报、经营现金流等因素，制定持续、稳定的利润分配政策，健全现金分红制度，保护股东合法权益。根据中国证监会发布的《上市公司监管指引第3号——上市公司现金分红》等规定，公司制定了《未来三年（2024年-2026年）股东回报规划》，明确了现金分红的条件和比例，具体的利润分配政策详见《公司章程》利润分配相关条款。

**2、现金分红政策的执行**

2025年4月24日，公司第五届董事会第五次会议和第五届监事会第四次会议审议通过的《关于公司2024年度利润分配预案的议案》为：公司拟以实施权益分派股权登记日登记的总股本扣除公司回购专用证券账户中股份数量后的股份总数为基数，向全体股东每10股派发现金红利人民币1.20元（含税）。截至2024年12月31日，公司总股本为183,147,692股，扣除公司回购专用证券账户中的股份数1,999,953股之后，以181,147,739股为基数，计算合计拟派发现金红利人民币21,737,728.68元（含税），不以资本公积金转增股本，不送红股，剩余未分配利润结转以后年度分配。本次派发现金红利金额占2024年度合并报表中归属于上市公司股东的净利润的比例为33.89%。

2026年4月23日，公司第五届董事会第九次会议审议通过的《关于公司2025年度利润分配预案的议案》为：公司拟以实施权益分派股权登记日登记的总股本扣除公司回购专用证券账户中股份数量后的股份总数为基数，向全体股东每10股派发现金红利人民币1.20元（含税）。截至2025年12月31日，公司总股本为183,147,692股，扣除公司回购专用证券账户中的股份数1,999,953股之后，以181,147,739股为基数，计算合计拟派发现金红利人民币21,737,728.68元（含税），不以资本公积金转增股本，不送红股，剩余未分配利润结转以后年度分配。本次派发现金红利金额占2025年度合并报表中归属于上市公司股东的净利润的比例为38.36%。

**(二) 现金分红政策的专项说明**

√适用 □不适用

是否符合公司章程的规定或股东会决议的要求	√是 □否
分红标准和比例是否明确和清晰	√是 □否
相关的决策程序和机制是否完备	√是 □否
独立董事是否履职尽责并发挥了应有的作用	√是 □否
中小股东是否有充分表达意见和诉求的机会，其合法权益是否得到了充分保护	√是 □否

(三) 报告期内盈利且母公司可供股东分配利润为正，但未提出现金利润分配方案预案的，公司应当详细披露原因以及未分配利润的用途和使用计划

适用 不适用

(四) 本报告期利润分配及资本公积金转增股本预案

适用 不适用

单位：元 币种：人民币

每 10 股送红股数（股）	0
每 10 股派息数（元）（含税）	1.20
每 10 股转增数（股）	0
现金分红金额（含税）	21,737,728.68
合并报表中归属于上市公司普通股股东的净利润	56,672,705.04
现金分红金额占合并报表中归属于上市公司普通股股东的净利润的比率（%）	38.36
以现金方式回购股份计入现金分红的金额	0
合计分红金额（含税）	21,737,728.68
合计分红金额占合并报表中归属于上市公司普通股股东的净利润的比率（%）	38.36

(五) 最近三个会计年度现金分红情况

适用 不适用

单位：元 币种：人民币

最近三个会计年度累计现金分红金额（含税）(1)	79,705,005.16
最近三个会计年度累计回购并注销金额(2)	0
最近三个会计年度现金分红和回购并注销累计金额(3)=(1)+(2)	79,705,005.16
最近三个会计年度年均净利润金额(4)	76,937,478.52
最近三个会计年度现金分红比例（%）(5)=(3)/(4)	103.60
最近一个会计年度合并报表中归属于上市公司普通股股东的净利润	56,672,705.04
最近一个会计年度母公司报表年度末未分配利润	404,436,696.88

九、公司股权激励计划、员工持股计划或其他员工激励措施的情况及其影响

(一) 相关激励事项已在临时公告披露且后续实施无进展或变化的

适用 不适用

(二) 临时公告未披露或有后续进展的激励情况

股权激励情况

适用 不适用

其他说明：

适用 不适用

员工持股计划情况

适用 不适用

其他激励措施

适用 不适用

### (三) 董事、高级管理人员报告期内被授予的股权激励情况

适用 不适用

### (四) 报告期内对高级管理人员的考评机制，以及激励机制的建立、实施情况

适用 不适用

公司董事会下设薪酬与考核委员会，薪酬与考核委员会按照相关规定实施绩效评价，围绕任期及年度业绩责任目标，由董事会授权薪酬与考核委员会对高级管理人员进行业绩考核，最终根据考核结果与薪酬分配政策支付高级管理人员的报酬和奖励。

## 十、报告期内的内部控制制度建设及实施情况

适用 不适用

报告期内，公司在严格依照中国证监会、上海证券交易所及《公司法》、《公司章程》等法律法规要求建立了严密的内控管理体系基础上,结合行业特征及企业经营实际，对内控制度进行持续完善与细化，提高了企业决策效率，为企业经营管理的合法合规及资产安全提供了保障，有效促进公司战略的稳步实施。

公司内部控制体系结构合理，内部控制制度框架符合财政部、中国证监会等对于内部控制体系完整性、合理性、有效性的要求，能够适应公司管理和发展的需要。公司不断健全内控体系，内控运行机制有效，达到了内部控制预期目标，保障了公司及全体股东的利益。

2025年4月24日，公司召开第五届董事会第五次会议，审议通过了《关于公司2024年度内部控制评价报告的议案》，具体内容详见公司披露于上海证券交易所网站（www.sse.com.cn）上的《江苏美思德化学股份有限公司2024年度内部控制评价报告》。

2026年4月23日，公司召开第五届董事会第九次会议，审议通过了《关于公司2025年度内部控制评价报告的议案》，具体内容详见公司披露于上海证券交易所网站（www.sse.com.cn）上的《江苏美思德化学股份有限公司2025年度内部控制评价报告》。

报告期内内部控制存在重大缺陷情况的说明

适用 不适用

## 十一、报告期内对子公司的管理控制情况

适用 不适用

报告期内，子公司按照公司制订的管理制度规范运作，建立了相应的决策系统、执行系统和监督反馈系统，并按照相互制衡的原则，设置了相应的内部组织机构；形成了与公司实际情况相适应的、有效的经营运作模式，组织机构分工明确、职能健全清晰。

对子公司的管理控制存在异常的风险提示

适用 不适用

## 十二、内部控制审计报告的相关情况说明

适用 不适用

具体内容请详见公司在上海证券交易所网站（www.sse.com.cn）上披露的《江苏美思德化学股份有限公司内部控制审计报告》。

是否披露内部控制审计报告：是

内部控制审计报告意见类型：标准的无保留意见

报告期或上年度是否被出具内部控制非标准审计意见

是 否

## 十三、上市公司治理专项行动自查问题整改情况

无

## 十四、纳入环境信息依法披露企业名单的上市公司及其主要子公司的环境信息情况

适用 不适用

纳入环境信息依法披露企业名单中的企业数量（个）		1
序号	企业名称	环境信息依法披露报告的查询索引
1	美思德新材料	1.企业环境信息依法披露系统（江苏） <a href="http://ywxt.sthjt.jiangsu.gov.cn:18181/spsarchive-webapp/web/viewRunner.html?viewId=http://ywxt.sthjt.jiangsu.gov.cn:18181/spsarchive-webapp/web/sps/views/yfpl/views/yfplHomeNew/index.js">http://ywxt.sthjt.jiangsu.gov.cn:18181/spsarchive-webapp/web/viewRunner.html?viewId=http://ywxt.sthjt.jiangsu.gov.cn:18181/spsarchive-webapp/web/sps/views/yfpl/views/yfplHomeNew/index.js</a> 2.全国排污许可证管理信息平台 <a href="https://permit.mee.gov.cn/">https://permit.mee.gov.cn/</a>

其他说明

适用 不适用

1、根据南京市生态环境局 2025 年 3 月 31 日《关于公布 2025 年度南京市环境信息依法披露企业名单的通知》，美思德新材料被列入 2025 年度南京市环境信息依法披露企业名单。

2、根据吉林市生态环境局 2025 年 3 月 31 日《关于向社会公布吉林市 2025 年吉林市环境信息依法披露企业名单的公告》，吉林美思德未被列入 2025 年吉林市环境信息依法披露企业名单。

## 十五、社会责任工作情况

### （一）是否单独披露社会责任报告、可持续发展报告或 ESG 报告

适用 不适用

详见披露于上海证券交易所网站（www.sse.com.cn）的《2025 年度环境、社会和公司治理（ESG）报告》。

### （二）社会责任工作具体情况

适用 不适用

具体说明

适用 不适用

**十六、巩固拓展脱贫攻坚成果、乡村振兴等工作具体情况**

适用 不适用

具体说明

适用 不适用

**十七、其他**

适用 不适用

## 第五节 重要事项

### 一、承诺事项履行情况

#### (一) 公司实际控制人、股东、关联方、收购人以及公司等承诺相关方在报告期内或持续到报告期内的承诺事项

√适用 □不适用

承诺背景	承诺类型	承诺方	承诺内容	承诺时间	是否有履行期限	承诺期限	是否及时严格履行	如未能及时履行应说明未完成履行的具体原因	如未能及时履行应说明下一步计划
与首次公开发行相关的承诺	股份限售	董事、高级管理人员黄冠雄、金一、孙宇、张伟、陈青和徐开进	见附注 1	2015 年 5 月 25 日	是	附注 1 中所述的特定期限	是	不适用	不适用
	股份限售	监事宋琪	见附注 2	2015 年 5 月 25 日	是	附注 2 中所述的特定期限	是	不适用	不适用
	解决同业竞争	控股股东佛山市顺德区德美化工集团有限公司、实际控制人黄冠雄	见附注 3	2015 年 5 月 25 日	是	持续有效	是	不适用	不适用
	解决关联交易	控股股东佛山市顺德区德美化工集团有限公司、实际控制人黄冠雄	见附注 4	2015 年 5 月 25 日	是	持续有效	是	不适用	不适用
	其他	控股股东、实际控制人	见附注 5	2016 年 2 月 29 日	是	附注 5 中所述的特定期	是	不适用	不适用

						限			
	其他	董事、高级管理人员	见附注 6	2016 年 2 月 29 日	是	附注 6 中所述的特定期限	是	不适用	不适用
	其他	公司、控股股东、实际控制人和董事、监事及高级管理人员	见附注 7	2015 年 5 月 25 日	是	附注 7 中所述的特定期限	是	不适用	不适用

附注 1：担任公司董事、高级管理人员的黄冠雄、金一、孙宇、张伟、陈青和徐开进还分别承诺：“前述限售期满后，在本人任职期间每年转让股份不超过所持公司股份总数的百分之二十五；离职后六个月内，不转让持有的公司股份。本人所持股票在锁定期满后两年内减持的，减持价格（如果因派发现金红利、送股、转增股本等原因进行除权、除息的，须按照上海证券交易所的有关规定作复权处理）不低于发行价；公司上市后六个月内如股票连续二十个交易日的收盘价（如果因派发现金红利、送股、转增股本等原因进行除权、除息的，须按照上海证券交易所的有关规定作复权处理）均低于发行价，或者上市后六个月期末收盘价（如果因派发现金红利、送股、转增股本等原因进行除权、除息的，须按照上海证券交易所的有关规定作复权处理）低于发行价，本人持有公司股票的锁定期自动延长至少六个月。本人保证不会因职务变更、离职等原因不遵守上述承诺。如本人未履行承诺，本人愿依法承担相应责任。”

附注 2：担任公司监事的宋琪承诺：“前述限售期满后，在本人任职期间每年转让的股份不超过所持公司股份总数的百分之二十五；离职后六个月内，不转让持有的公司股份。本人保证不会因职务变更、离职等原因不遵守上述承诺。如本人未履行承诺，本人愿依法承担相应责任。”

附注 3：公司控股股东德美集团、实际控制人黄冠雄先生向公司出具了《关于避免同业竞争的承诺函》，承诺内容如下：“本公司/本人及本公司/本人控制、参股的公司或者企业目前不存在直接或者间接经营任何与美思德及其所控制的企业、分支机构经营的业务构成竞争或者可能构成竞争的业务；

本公司/本人及本公司/本人控制的公司或者企业保证不以自营或者以合资、合作等任何形式直接或者间接从事任何与美思德及其所控制的企业、分支机构经营的业务构成竞争或者可能构成竞争的业务，亦不以任何方式为与美思德及其所控制的企业、分支机构构成竞争的企业、机构或者其他经济组织提供任何资金、业务、技术和管理等方面的帮助，亦不会参与投资于任何与美思德及其所控制的企业、分支机构经营的业务构成竞争或者可能构成竞争的其他企业；

本公司/本人及本公司/本人控制的公司或者企业从事的业务如果与美思德及其所控制的企业、分支机构经营的业务存在竞争，本公司/本人同意根据美思德的要求，停止经营相竞争的业务，或者将相竞争的业务纳入到美思德控制下，或者将相竞争的业务转让给无关联关系的第三方，以避免同业竞争。如本公司/本人违反上述声明与承诺，美思德及美思德的其他股东有权根据本函依法申请强制本公司/本人履行上述承诺，并且赔偿美思德及美思德的其他股东因此遭受的全部损失，本公司/本人因违反上述声明与承诺所取得的利益亦归美思德所有。”

附注 4：公司控股股东德美集团和实际控制人黄冠雄先生分别出具了《规范关联交易的承诺》，承诺如下：“

1、截至本承诺函出具之日，除已经披露的情形外，本公司/本人及本公司/本人控制的其他企业与发行人之间不存在其他关联交易。

本公司/本人将善意履行作为发行人控股股东/实际控制人的义务，不利用控股股东/实际控制人的地位影响发行人的独立性、故意促使发行人对与本公司/本人及本公司/本人控制的其他企业的任何关联交易采取任何行动、故意促使发行人的股东大会或者董事会作出侵犯其他股东合法权益的决议。如果发行人必须与本公司/本人及本公司/本人控制的其他企业发生任何关联交易，则本公司/本人承诺将促使上述交易按照公平合理和正常商业交易的条件进行，本公司/本人及本公司/本人控制的其他企业将不会要求或者接受发行人给予比在任何一项市场公平交易中第三者更优惠的条件。

2、本公司/本人及本公司/本人控制的其他企业将严格和善意地履行与发行人签订的各种关联交易协议。本公司/本人承诺将不会向发行人谋求任何超出上述协议规定以外的利益或者收益。

3、本公司/本人对上述承诺的真实性及合法性负全部法律责任，如果本公司/本人及本公司/本人控制的其他企业违反上述声明、保证与承诺，并造成江苏美思德化学股份有限公司经济损失的，本公司/本人同意赔偿相应的损失。

4、本承诺将持续有效，直至本公司/本人不再作为江苏美思德化学股份有限公司的控股股东/实际控制人。”

附注 5：公司控股股东、实际控制人承诺：“不越权干预公司的生产经营管理活动，不侵占公司的利益。”

附注 6：公司董事、高级管理人员承诺：

“1、本人承诺不无偿或者以不公平的条件向其他单位或者个人输送利益，也不采用其他方式损害公司利益；

2、本人承诺对本人的职务消费行为进行约束；

3、本人承诺不动用公司的资产从事与履行职责无关的投资、消费活动；

4、本人承诺公司董事会或者薪酬与考核委员会制定的薪酬制度与公司填补回报措施的执行情况相挂钩；

5、若公司后续推出股权激励的，本人承诺拟公布的公司股权激励的行权条件与公司填补回报措施的执行情况相挂钩；

6、有关填补回报措施的承诺，若本人违反该等承诺并且给公司或者投资者造成损失的，本人愿意依法承担对公司或者投资者的补偿责任；

7、本承诺函出具日后，若中国证监会作出关于填补回报措施及其承诺的其他新的监管规定的，并且上述承诺不能满足中国证监会该等规定时，本人承诺届时将按照中国证监会的最新规定出具补充承诺。

作为填补回报措施相关责任主体之一，本人若违反上述承诺或者拒不履行上述承诺，本人将在公司股东大会以及中国证监会指定报刊公开作出解释并且道歉，并且同意由中国证监会和上海证券交易所等证券监管机构按照其制定或者发布的有关规定、规则，对本人作出相关处罚或者采取相关监管措施；本人违反上述承诺给公司或者投资者造成损失的，将依法承担补偿责任。”

附注 7：（一）公司承诺

江苏美思德化学股份有限公司承诺：“本公司将严格履行本公司就首次公开发行股票并上市所作出的所有公开承诺事项，积极接受社会监督。

1、如本公司非因不可抗力原因导致未能履行公开承诺事项的，需提出新的承诺（相关承诺需按法律、法规、公司章程的规定履行相关审批程序）并接受如下约束措施，直至新的承诺履行完毕或者相应补救措施实施完毕：

（1）在股东大会及中国证监会指定的披露媒体上公开说明未履行的具体原因并向股东和社会公众投资者道歉；

（2）不得进行公开再融资；

- (3) 对公司该等未履行承诺的行为负有个人责任的董事、监事、高级管理人员调减或者停发薪酬或者津贴；
- (4) 不得批准未履行承诺的董事、监事、高级管理人员的主动离职申请，但可以进行职务变更；
- (5) 给投资者造成损失的，本公司将向投资者依法承担赔偿责任。

2、如本公司因不可抗力原因导致未能履行公开承诺事项的，需提出新的承诺（相关承诺需按法律、法规、公司章程的规定履行相关审批程序）并接受如下约束措施，直至新的承诺履行完毕或者相应补救措施实施完毕：

- (1) 在股东大会及中国证监会指定的披露媒体上公开说明未履行的具体原因并向股东和社会公众投资者道歉；
- (2) 尽快研究将投资者利益损失降低到最小的处理方案，并提交股东大会审议，尽可能地保护本公司投资者利益。”

(二) 控股股东承诺

佛山市顺德区德美化工集团有限公司承诺：“本公司将严格履行本公司就公司首次公开发行股票并上市所作出的所有公开承诺事项，积极接受社会监督。

1、如本公司非因不可抗力原因导致未能履行公开承诺事项的，需提出新的承诺并接受如下约束措施，直至新的承诺履行完毕或者相应补救措施实施完毕：

- (1) 在股东大会及中国证监会指定的披露媒体上公开说明未履行的具体原因并向股东和社会公众投资者道歉；
- (2) 不得转让公司股份。因继承、被强制执行、上市公司重组、为履行保护投资者利益承诺等必须转股的情形除外；
- (3) 暂不领取公司分配利润中归属于本公司的部分；
- (4) 如果因未履行相关承诺事项而获得收益的，所获收益归公司所有，并在获得收益的五个工作日内将所获收益支付到公司指定账户；
- (5) 本公司未履行公开承诺事项，给投资者造成损失的，依法赔偿投资者损失；
- (6) 公司未履行公开承诺事项，给投资者造成损失的，本公司依法承担连带赔偿责任。

2、如本公司因不可抗力原因导致未能履行公开承诺事项的，需提出新的承诺并接受如下约束措施，直至新的承诺履行完毕或者相应补救措施实施完毕：

- (1) 在股东大会及中国证监会指定的披露媒体上公开说明未履行的具体原因并向股东和社会公众投资者道歉；
- (2) 尽快研究将投资者利益损失降低到最小的处理方案，尽可能地保护公司投资者利益。”

(三) 实际控制人和董事、监事、高管承诺：“本人将严格履行本人就公司首次公开发行股票并上市所作出的所有公开承诺事项，积极接受社会监督。

1、如本人非因不可抗力原因导致未能履行公开承诺事项的，需提出新的承诺并接受如下约束措施，直至新的承诺履行完毕或者相应补救措施实施完毕：

- (1) 在股东大会及中国证监会指定的披露媒体上公开说明未履行的具体原因并向股东和社会公众投资者道歉；
- (2) 不得转让公司股份。因继承、被强制执行、上市公司重组、为履行保护投资者利益承诺等必须转股的情形除外；
- (3) 暂不领取公司分配利润中归属于本人的部分；
- (4) 可以职务变更但不得主动要求离职；
- (5) 主动申请调减或者停发薪酬或者津贴；
- (6) 如果因未履行相关承诺事项而获得收益的，所获收益归公司所有，并在获得收益的五个工作日内将所获收益支付到公司指定账户；

- (7) 本人未履行公开承诺事项，给投资者造成损失的，依法赔偿投资者损失；
  - (8) 公司未履行公开承诺事项，给投资者造成损失的，本人依法承担连带赔偿责任。
- 2、如本人因不可抗力原因导致未能履行公开承诺事项的，需提出新的承诺并接受如下约束措施，直至新的承诺履行完毕或者相应补救措施实施完毕：
- (1) 在股东大会及中国证监会指定的披露媒体上公开说明未履行的具体原因并向股东和社会公众投资者道歉；
  - (2) 尽快研究将投资者利益损失降低到最小的处理方案，尽可能地保护公司投资者利益。”

(二) 公司资产或项目存在盈利预测，且报告期仍处在盈利预测期间，公司就资产或项目是否达到原盈利预测及其原因作出说明

已达到  未达到  不适用

(三) 业绩承诺情况

适用  不适用

业绩承诺变更情况

适用  不适用

其他说明

适用  不适用

**二、报告期内控股股东及其他关联方非经营性占用资金情况**

适用 不适用

**三、违规担保情况**

适用 不适用

**四、公司董事会对会计师事务所“非标准意见审计报告”的说明**

□适用 √不适用

**五、公司对会计政策、会计估计变更或重大会计差错更正原因和影响的分析说明****(一) 公司对会计政策、会计估计变更原因及影响的分析说明**

□适用 √不适用

**(二) 公司对重大会计差错更正原因及影响的分析说明**

□适用 √不适用

**(三) 与前任会计师事务所进行的沟通情况**

□适用 √不适用

**(四) 审批程序及其他说明**

□适用 √不适用

**六、聘任、解聘会计师事务所情况**

单位：万元 币种：人民币

	现聘任
境内会计师事务所名称	立信会计师事务所（特殊普通合伙）
境内会计师事务所报酬	50
境内会计师事务所审计年限	7
境内会计师事务所注册会计师姓名	杨俊玉、卞慧娟
境内会计师事务所注册会计师审计服务的累计年限	杨俊玉 2 年、卞慧娟 4 年

	名称	报酬
内部控制审计会计师事务所	立信会计师事务所（特殊普通合伙）	20

**聘任、解聘会计师事务所的情况说明**

√适用 □不适用

公司于 2025 年 5 月 16 日召开的 2024 年年度股东大会审议通过了《关于续聘公司 2025 年度审计机构的议案》，同意继续聘请立信会计师事务所（特殊普通合伙）为公司 2025 年度审计机构，聘期一年。

**审计期间改聘会计师事务所的情况说明**

□适用 √不适用

**审计费用较上一年度下降 20%以上（含 20%）的情况说明**

□适用 √不适用

**七、面临退市风险的情况****(一) 导致退市风险警示的原因**

□适用 √不适用

(二) 公司拟采取的应对措施

适用 不适用

(三) 面临终止上市的情况和原因

适用 不适用

八、破产重整相关事项

适用 不适用

九、重大诉讼、仲裁事项

本年度公司有重大诉讼、仲裁事项 本年度公司无重大诉讼、仲裁事项

十、上市公司及其董事、高级管理人员、控股股东、实际控制人涉嫌违法违规、受到处罚及整改情况

适用 不适用

十一、报告期内公司及其控股股东、实际控制人诚信状况的说明

适用 不适用

十二、重大关联交易

(一) 与日常经营相关的关联交易

1、已在临时公告披露且后续实施无进展或变化的事项

适用 不适用

2、已在临时公告披露，但有后续实施的进展或变化的事项

适用 不适用

3、临时公告未披露的事项

适用 不适用

(二) 资产或股权收购、出售发生的关联交易

1、已在临时公告披露且后续实施无进展或变化的事项

适用 不适用

2、已在临时公告披露，但有后续实施的进展或变化的事项

适用 不适用

3、临时公告未披露的事项

适用 不适用

4、涉及业绩约定的，应当披露报告期内的业绩实现情况

适用 不适用

(三)共同对外投资的重大关联交易

1、已在临时公告披露且后续实施无进展或变化的事项

适用 不适用

2、已在临时公告披露，但有后续实施的进展或变化的事项

适用 不适用

3、临时公告未披露的事项

适用 不适用

(四)关联债权债务往来

1、已在临时公告披露且后续实施无进展或变化的事项

适用 不适用

2、已在临时公告披露，但有后续实施的进展或变化的事项

适用 不适用

3、临时公告未披露的事项

适用 不适用

(五)公司与存在关联关系的财务公司、公司控股财务公司与关联方之间的金融业务

适用 不适用

(六)其他

适用 不适用

十三、重大合同及其履行情况

(一) 托管、承包、租赁事项

1、 托管情况

适用 不适用

2、 承包情况

适用 不适用

3、 租赁情况

适用 不适用

## (二) 担保情况

√适用 □不适用

单位：元 币种：人民币

公司对外担保情况（不包括对子公司的担保）														
担保方	担保方与上市公司的关系	被担保方	担保金额	担保发生日期(协议签署日)	担保起始日	担保到期日	担保类型	担保物(如有)	担保是否已经履行完毕	担保是否逾期	担保逾期金额	反担保情况	是否为关联方担保	关联关系
无		/	/	/	/	/	/	/	/		/	/		
报告期内担保发生额合计（不包括对子公司的担保）										0.00				
报告期末担保余额合计（A）（不包括对子公司的担保）										0.00				
公司及其子公司对子公司的担保情况														
报告期内对子公司担保发生额合计										83,161,001.83				
报告期末对子公司担保余额合计（B）										28,200,332.46				
公司担保总额情况（包括对子公司的担保）														
担保总额（A+B）										28,200,332.46				
担保总额占公司净资产的比例(%)										1.86%				
其中：														
为股东、实际控制人及其关联方提供担保的金额（C）										0.00				
直接或间接为资产负债率超过70%的被担保对象提供的债务担保金额（D）										0.00				
担保总额超过净资产50%部分的金额（E）										0.00				
上述三项担保金额合计（C+D+E）										0.00				
未到期担保可能承担连带清偿责任说明										无				
担保情况说明										公司为控股子公司美思德（吉林）公司向银行申请综合授信提供不超过人民币3亿元的担保，详见公司于2025年4月26日在上海证券交易所网站(www.sse.com.cn)上披露的公告（公告编号：2025-010）。				

注：“担保发生额”系报告期内提供担保的累计金额；“担保余额”系报告期内尚未履行完毕的担保金额。

### (三) 委托他人进行现金资产管理的情况

#### 1、委托理财情况

##### (1). 委托理财总体情况

√适用 □不适用

单位：万元 币种：人民币

类型	风险特征	未到期余额	逾期未收回金额
银行理财产品	低风险	31,000	0
银行理财产品	中低风险	14,800	0
券商理财产品	低风险	1,500	0

其他情况

√适用 □不适用

公司于2025年4月24日召开的第五届董事会第五次会议，审议通过了《关于公司及子公司使用自有闲置资金进行现金管理的议案》，同意公司及子公司使用总额度不超过人民币5亿元的自有闲置资金进行现金管理，购买安全性高、流动性好、期限不超过12个月的稳健型理财产品。在上述额度及使用期限内，资金可以循环滚动使用。具体内容详见公司在上海证券交易所网站（www.sse.com.cn）及指定媒体上披露的《关于公司及子公司使用自有闲置资金进行现金管理的公告》（公告编号：2025-011）。

##### (2). 单项委托理财情况

√适用 □不适用

单位：万元 币种：人民币

受托人	委托理财类型	风险特征	委托理财金额	委托理财起始日期	委托理财终止日期	资金投向	是否存在受限情形	实际收益或损失	未到期金额	逾期未收回金额
招商银行	银行理财产品	中低风险	1,300	2024年12月2日	2026年3月3日	/	否	/	1,300	/
南京银行	银行理财产品	低风险	4,000	2025年7月21日	2026年1月19日	/	否	/	4,000	/

南京银行	银行理财产品	低风险	4,000	2025年8月18日	2026年2月25日	/	否	/	4,000	/
南京银行	银行理财产品	低风险	1,000	2025年10月15日	2026年1月19日	/	否	/	1,000	/
南京银行	银行理财产品	低风险	1,000	2025年10月15日	2026年1月19日	/	否	/	1,000	/
南京银行	银行理财产品	中低风险	2,000	2025年10月29日	2026年2月5日	/	否	/	2,000	/
南京银行	银行理财产品	中低风险	2,000	2025年12月10日	2026年3月19日	/	否	/	2,000	/
招商银行	银行理财产品	中低风险	2,000	2025年1月17日	2026年3月3日	/	否	/	2,000	/
招商银行	银行理财产品	中低风险	1,000	2025年8月1日	2026年1月20日	/	否	/	1,000	/
招商银行	银行理财产品	中低风险	2,500	2025年8月7日	2026年1月20日	/	否	/	2,500	/
招商银行	银行理财产品	低风险	3,500	2025年12月30日	2026年3月31日	/	否	/	3,500	/
南京银行	银行理财产品	低风险	1,000	2025年7月21日	2026年1月19日	/	否	/	1,000	/
广发证券	券商理财产品	低风险	1,500	2025年8月29日	2026年3月4日	/	否	/	1,500	/
中信银行	银行理财产品	低风险	1,500	2025年9月29日	2026年1月7日	/	否	/	1,500	/
浦发银行	银行理财产品	低风险	3,000	2025年10月13日	2026年4月13日	/	否	/	3,000	/
南京银行	银行理财产品	低风险	2,000	2025年10月15日	2026年1月19日	/	否	/	2,000	/
中国银行	银行理财产品	低风险	2,000	2025年10月17日	2026年4月20日	/	否	/	2,000	/
浦发银行	银行理财产品	低风险	2,000	2025年10	2026年4月	/	否	/	2,000	/

				月 20 日	20 日					
南京银行	银行理财产品	中低风险	2,000	2025 年 10 月 22 日	2026 年 1 月 29 日	/	否	/	2,000	/
招商银行	银行理财产品	低风险	1,000	2025 年 10 月 23 日	2026 年 1 月 28 日	/	否	/	1,000	/
广发银行	银行理财产品	低风险	3,000	2025 年 11 月 17 日	2026 年 2 月 12 日	/	否	/	3,000	/
招商银行	银行理财产品	中低风险	2,000	2025 年 12 月 2 日	2026 年 3 月 31 日	/	否	/	2,000	/
南京银行	银行理财产品	低风险	2,000	2025 年 12 月 24 日	2026 年 3 月 30 日	/	否	/	2,000	/

注：上述单项委托理财产品均为截至 2025 年 12 月 31 日尚未收回的理财产品。

其他情况

适用 不适用

### (3). 委托理财减值准备

适用 不适用

## 2、委托贷款情况

### (1). 委托贷款总体情况

适用 不适用

其他情况

适用 不适用

### (2). 单项委托贷款情况

适用 不适用

其他情况

适用 不适用

**(3). 委托贷款减值准备**

适用 不适用

**3、其他情况**

适用 不适用

**(四) 其他重大合同**

适用 不适用

**十四、募集资金使用进展说明**

适用 不适用

十五、其他对投资者作出价值判断和投资决策有重大影响的重大事项的说明

适用 不适用

## 第六节 股份变动及股东情况

### 一、股本变动情况

#### (一) 股份变动情况表

##### 1、股份变动情况表

报告期内，公司股份总数及股本结构未发生变化。

##### 2、股份变动情况说明

适用 不适用

##### 3、股份变动对最近一年和最近一期每股收益、每股净资产等财务指标的影响

适用 不适用

##### 4、公司认为必要或证券监管机构要求披露的其他内容

适用 不适用

#### (二) 限售股份变动情况

适用 不适用

### 二、证券发行与上市情况

#### (一) 截至报告期内证券发行情况

适用 不适用

截至报告期内证券发行情况的说明（存续期内利率不同的债券，请分别说明）：

适用 不适用

#### (二) 公司股份总数及股东结构变动及公司资产和负债结构的变动情况

适用 不适用

#### (三) 现存的内部职工股情况

适用 不适用

### 三、股东和实际控制人情况

#### (一) 股东总数

截至报告期末普通股股东总数(户)	11,904
年度报告披露日前上一月末的普通股股东总数(户)	11,202
截至报告期末表决权恢复的优先股股东总数（户）	-
年度报告披露日前上一月末表决权恢复的优先股股东总数（户）	-

## (二) 截至报告期末前十名股东、前十名流通股东（或无限售条件股东）持股情况表

单位：股

前十名股东持股情况（不含通过转融通出借股份）							
股东名称 （全称）	报告期内 增减	期末持股数 量	比例(%)	持有有 限售条 件股份 数量	质押、标记 或冻结情况		股东性 质
					股份 状态	数量	
佛山市顺德区德美化工集团有限公司	0	74,865,000	40.88	0	无	0	境内非 国有法 人
孙宇	0	7,885,500	4.31	0	无	0	境内自 然人
舟山世创长荣股权投资 有限公司	-190,000	7,070,000	3.86	0	无	0	境内非 国有法 人
陈峰	-44,800	1,343,100	0.73	0	无	0	境内自 然人
张伟	0	1,181,250	0.64	0	无	0	境内自 然人
中国建设银行股份有限 公司一诺安多策略混合 型证券投资基金	1,148,356	1,159,556	0.63	0	无	0	其他
陈国华	-213,200	1,110,880	0.61	0	无	0	境内自 然人
中国民生银行股份有限 公司一建信灵活配置混 合型证券投资基金	966,000	966,000	0.53	0	无	0	其他
陈青	0	885,938	0.48	0	无	0	境内自 然人
中国工商银行股份有限 公司一中信保诚多策略 灵活配置混合型证券投 资基金（LOF）	745,700	745,700	0.41	0	无	0	其他
前十名无限售条件股东持股情况（不含通过转融通出借股份）							
股东名称	持有无限售条件流通股的数量	股份种类及数量					
		种类	数量				
佛山市顺德区德美化工集团有限公司	74,865,000	人民币 普通股	74,865,000				
孙宇	7,885,500	人民币 普通股	7,885,500				
舟山世创长荣股权投资有限公司	7,070,000	人民币 普通股	7,070,000				
陈峰	1,343,100	人民币 普通股	1,343,100				
张伟	1,181,250	人民币 普通股	1,181,250				
中国建设银行股份有限 公司一诺安多策略混合 型证券投资基金	1,159,556	人民币 普通股	1,159,556				

陈国华	1,110,880	人民币普通股	1,110,880
中国民生银行股份有限公司一建信灵活配置混合型证券投资基金	966,000	人民币普通股	966,000
陈青	885,938	人民币普通股	885,938
中国工商银行股份有限公司一中信保诚多策略灵活配置混合型证券投资基金（LOF）	745,700	人民币普通股	745,700
前十名股东中回购专户情况说明	公司回购专户（账户名：江苏美思德化学股份有限公司回购专用证券账户，股东账户：B882742665）未在“前十名股东持股情况”中列示。截至2025年12月31日，公司回购专户中持有本公司股份数量为1,999,953股，占公司总股本的比例为1.09%。		
上述股东委托表决权、受托表决权、放弃表决权的说明	不适用		
上述股东关联关系或一致行动的说明	不适用		
表决权恢复的优先股股东及持股数量的说明	不适用		

持股5%以上股东、前十名股东及前十名无限售流通股股东参与转融通业务出借股份情况  
适用 不适用

前十名股东及前十名无限售流通股股东因转融通出借/归还原因导致较上期发生变化  
适用 不适用

前十名有限售条件股东持股数量及限售条件  
适用 不适用

### （三）战略投资者或一般法人因配售新股成为前10名股东

适用 不适用

## 四、控股股东及实际控制人情况

### （一）控股股东情况

#### 1、法人

适用 不适用

名称	佛山市顺德区德美化工集团有限公司
单位负责人或法定代表人	黄冠雄
成立日期	2007年4月27日
主要经营业务	德美集团仅对其所投资的企业股权进行管理，不直接从事生产经营业务。
报告期内控股和参股的其他境内外上市公司的股权情况	无
其他情况说明	无

## 2、自然人

□适用 √不适用

## 3、公司不存在控股股东情况的特别说明

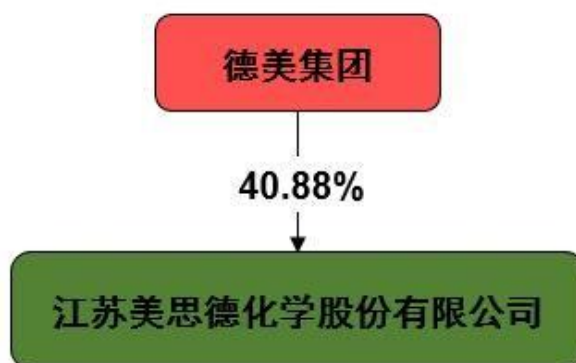
□适用 √不适用

## 4、报告期内控股股东变更情况的说明

□适用 √不适用

## 5、公司与控股股东之间的产权及控制关系的方框图

√适用 □不适用



## (二) 实际控制人情况

## 1、法人

□适用 √不适用

## 2、自然人

√适用 □不适用

姓名	黄冠雄
国籍	中国
是否取得其他国家或地区居留权	否
主要职业及职务	报告期内担任公司董事
过去 10 年曾控股的境内外上市公司情况	广东德美精细化工集团股份有限公司（证券简称：德美化工；证券代码：002054）的控股股东和实际控制人为黄冠雄先生，德美化工自 2002 年 6 月 21 日成立，于 2006 年 7 月 25 日在深圳证券交易所挂牌上市。

## 3、公司不存在实际控制人情况的特别说明

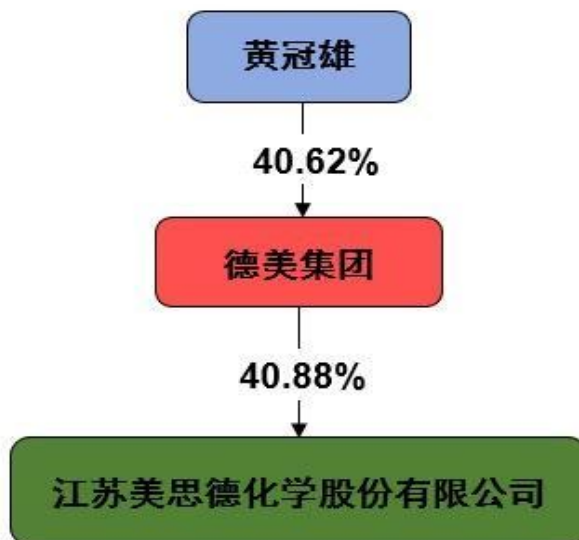
□适用 √不适用

## 4、报告期内公司控制权发生变更的情况说明

□适用 √不适用

5、 公司与实际控制人之间的产权及控制关系的方框图

适用 不适用



6、 实际控制人通过信托或其他资产管理方式控制公司

适用 不适用

(三) 控股股东及实际控制人其他情况介绍

适用 不适用

五、 公司控股股东或第一大股东及其一致行动人累计质押股份数量占其所持公司股份数量比例达到 80%以上

适用 不适用

六、 其他持股在百分之十以上的法人股东

适用 不适用

七、 股份限制减持情况说明

适用 不适用

八、 股份回购在报告期的具体实施情况

适用 不适用

九、 优先股相关情况

适用 不适用

## 第七节 债券相关情况

### 一、公司债券（含企业债券）和非金融企业债务融资工具

适用 不适用

## 二、可转换公司债券情况

适用 不适用

## 第八节 财务报告

### 一、审计报告

适用 不适用

审计报告

信会师报字[2026]第 ZH10082 号

江苏美思德化学股份有限公司全体股东：

#### 一、 审计意见

我们审计了江苏美思德化学股份有限公司（以下简称美思德股份）财务报表，包括 2025 年 12 月 31 日的合并及母公司资产负债表，2025 年度的合并及母公司利润表、合并及母公司现金流量表、合并及母公司所有者权益变动表以及相关财务报表附注。

我们认为，后附的财务报表在所有重大方面按照企业会计准则的规定编制，公允反映了美思德股份 2025 年 12 月 31 日的合并及母公司财务状况以及 2025 年度的合并及母公司经营成果和现金流量。

#### 二、 形成审计意见的基础

我们按照中国注册会计师审计准则的规定执行了审计工作。审计报告的“注册会计师对财务报表审计的责任”部分进一步阐述了我们在这些准则下的责任。按照《中国注册会计师独立性准则第 1 号——财务报表审计和审阅业务对独立性的要求》和中国注册会计师职业道德守则，我们独立于美思德股份，并履行了职业道德方面的其他责任。我们在审计中遵循了对公众利益实体审计的独立性要求。我们相信，我们获取的审计证据是充分、适当的，为发表审计意见提供了基础。

#### 三、 关键审计事项

关键审计事项是我们根据职业判断，认为对本期财务报表审计最为重要的事项。这些事项的应对以对财务报表整体进行审计并形成审计意见为背景，我们不对这些事项单独发表意见。

我们在审计中识别出的关键审计事项汇总如下：

##### （一）收入确认

关键审计事项	该事项在审计中是如何应对的
<b>（一）收入确认</b>	
美思德股份的主营业务是聚氨酯泡沫稳定剂和有机胺催化剂产品的生产和销售，2025 年度，美思德股份合并财务报表所示营业收入金额约为 61,806.16 万元。如财务报表附注三（二十七）所述，美思德股份销售商品在满足将商品控制权转移给购	针对收入确认，我们实施的审计程序主要包括： （1）了解、评价和测试与收入循环有关的内部控制制度的设计和执行的有效性。 （2）选取样本，检查关键的销售合同/订单以识别合同关键条款，如发货及验收；付款与结算；退货及换货政策等，评价收入确认的会计政策是否符合企业会计准则的要求。 （3）在抽样的基础上，根据不同的贸易条款，将本年度记

货方等条件时确认收入。由于营业收入金额重大且为美思德股份关键的业绩指标之一，收入确认存在因舞弊导致重大错报的固有风险，我们将美思德股份收入确认识别为关键审计事项。

录的收入核对至相关的订单、发货单、销售发票、报关单、客户签收单等支持性文件，评价收入是否按照美思德股份的会计政策予以确认。

(4) 结合产品类型对收入以及毛利情况进行分析，判断本期收入金额是否出现异常波动的情况。

(5) 在抽样的基础上，根据不同的贸易条款，将临近资产负债表日前后记录的收入与相关的订单、发货单、销售发票、报关单、客户签收单等支持性文件相互核对，评价收入是否记录于恰当期间。

(6) 检查当期及期后收款记录，根据客户的交易特点和性质，选取样本，就于资产负债表日的应收账款余额及本年度的销售交易金额执行函证程序。

(7) 查验资产负债表日后有无销售退回情况，评价是否存在影响收入确认的重大异常退换货情况。

#### 四、 其他信息

美思德股份管理层（以下简称管理层）对其他信息负责。其他信息包括美思德股份 2025 年年度报告中涵盖的信息，但不包括财务报表和我们的审计报告。

我们对财务报表发表的审计意见不涵盖其他信息，我们也不对其他信息发表任何形式的鉴证结论。

结合我们对财务报表的审计，我们的责任是阅读其他信息，在此过程中，考虑其他信息是否与财务报表或我们在审计过程中了解到的情况存在重大不一致或者似乎存在重大错报。

基于我们已执行的工作，如果我们确定其他信息存在重大错报，我们应当报告该事实。在这方面，我们无任何事项需要报告。

#### 五、 管理层和治理层对财务报表的责任

管理层负责按照企业会计准则的规定编制财务报表，使其实现公允反映，并设计、执行和维护必要的内部控制，以使财务报表不存在由于舞弊或错误导致的重大错报。

在编制财务报表时，管理层负责评估美思德股份的持续经营能力，披露与持续经营相关的事项（如适用），并运用持续经营假设，除非计划进行清算、终止运营或别无其他现实的选择。

治理层负责监督美思德股份的财务报告过程。

#### 六、 注册会计师对财务报表审计的责任

我们的目标是对财务报表整体是否不存在由于舞弊或错误导致的重大错报获取合理保证，并出具包含审计意见的审计报告。合理保证是高水平的保证，但并不能保证按照审计准则执行的审计在某一重大错报存在时总能发现。错报可能由于舞弊或错误导致，如果合理预期错报单独或汇总起来可能影响财务报表使用者依据财务报表作出的经济决策，则通常认为错报是重大的。

在按照审计准则执行审计工作的过程中，我们运用职业判断，并保持职业怀疑。同时，我们也执行以下工作：

(一) 识别和评估由于舞弊或错误导致的财务报表重大错报风险，设计和实施审计程序以应对这些风险，并获取充分、适当的审计证据，作为发表审计意见的基础。由于舞弊可能涉及串通、

伪造、故意遗漏、虚假陈述或凌驾于内部控制之上，未能发现由于舞弊导致的重大错报的风险高于未能发现由于错误导致的重大错报的风险。

(二) 了解与审计相关的内部控制，以设计恰当的审计程序。

(三) 评价管理层选用会计政策的恰当性和作出会计估计及相关披露的合理性。

(四) 对管理层使用持续经营假设的恰当性得出结论。同时，根据获取的审计证据，就可能导致对美思德股份持续经营能力产生重大疑虑的事项或情况是否存在重大不确定性得出结论。如果我们得出结论认为存在重大不确定性，审计准则要求我们在审计报告中提请报表使用者注意财务报表中的相关披露；如果披露不充分，我们应当发表非无保留意见。我们的结论基于截至审计报告日可获得的信息。然而，未来的事项或情况可能导致美思德股份不能持续经营。

(五) 评价财务报表的总体列报（包括披露）、结构和内容，并评价财务报表是否公允反映相关交易和事项。

(六) 就美思德股份中实体或业务活动的财务信息获取充分、适当的审计证据，以对合并财务报表发表审计意见。我们负责指导、监督和执行集团审计，并对审计意见承担全部责任。

我们与治理层就计划的审计范围、时间安排和重大审计发现等事项进行沟通，包括沟通我们在审计中识别出的值得关注的内部控制缺陷。

我们还就已遵守与独立性相关的职业道德要求向治理层提供声明，并与治理层沟通可能被合理认为影响我们独立性的所有关系和其他事项，以及相关的防范措施（如适用）。

在与治理层沟通过的事项中，我们确定哪些事项对本期财务报表审计最为重要，因而构成关键审计事项。我们在审计报告中描述这些事项，除非法律法规禁止公开披露这些事项，或在极少数情形下，如果合理预期在审计报告中沟通某事项造成的负面后果超过在公众利益方面产生的益处，我们确定不应在审计报告中沟通该事项。

立信会计师事务所  
(特殊普通合伙)

中国注册会计师：杨俊玉  
(项目合伙人)

中国注册会计师：卞慧娟

中国·上海

2026年4月23日

## 二、财务报表

### 合并资产负债表

2025年12月31日

编制单位：江苏美思德化学股份有限公司

单位：元 币种：人民币

项目	附注	2025年12月31日	2024年12月31日
<b>流动资产：</b>			
货币资金	七、1	168,678,404.91	278,258,028.62
结算备付金			
拆出资金			
交易性金融资产	七、2	475,367,913.34	405,413,234.97

衍生金融资产			
应收票据	七、4	118,236.95	
应收账款	七、5	82,157,513.43	92,682,794.52
应收款项融资	七、7	32,173,248.49	45,680,247.55
预付款项	七、8	3,706,986.59	8,409,442.21
应收保费			
应收分保账款			
应收分保合同准备金			
其他应收款	七、9	2,790,098.30	2,104,957.35
其中：应收利息		1,313,409.82	1,049,712.34
应收股利			
买入返售金融资产			
存货	七、10	109,445,172.94	114,017,808.26
其中：数据资源			
合同资产			
持有待售资产			
一年内到期的非流动资产			
其他流动资产	七、13	5,907,003.41	61,158,416.43
流动资产合计		880,344,578.36	1,007,724,929.91
<b>非流动资产：</b>			
发放贷款和垫款			
债权投资			
其他债权投资			
长期应收款			
长期股权投资	七、17		6,796,709.87
其他权益工具投资			
其他非流动金融资产	七、19	30,000,000.00	30,000,000.00
投资性房地产			
固定资产	七、21	589,709,712.25	605,546,267.33
在建工程	七、22	78,808,462.50	53,998,654.08
生产性生物资产			
油气资产			
使用权资产	七、25		145,230.19
无形资产	七、26	78,694,310.02	82,109,968.72
其中：数据资源			
开发支出			
其中：数据资源			
商誉			
长期待摊费用	七、28	6,496,991.19	551,371.61
递延所得税资产	七、29	3,037,507.78	2,932,370.54
其他非流动资产	七、30	92,600,000.00	12,690,260.00
非流动资产合计		879,346,983.74	794,770,832.34
资产总计		1,759,691,562.10	1,802,495,762.25
<b>流动负债：</b>			
短期借款	七、32	11,436,944.44	35,703,713.82
向中央银行借款			
拆入资金			
交易性金融负债			

衍生金融负债			
应付票据	七、35	86,145,095.61	126,488,726.18
应付账款	七、35	91,043,200.08	108,584,566.83
预收款项			
合同负债	七、38	2,144,702.14	3,575,903.31
卖出回购金融资产款			
吸收存款及同业存放			
代理买卖证券款			
代理承销证券款			
应付职工薪酬	七、39	11,122,820.03	10,496,991.17
应交税费	七、40	10,346,671.51	5,697,279.18
其他应付款	七、41	7,860,905.43	10,023,847.30
其中：应付利息			
应付股利			
应付手续费及佣金			
应付分保账款			
持有待售负债			
一年内到期的非流动负债	七、43		138,283.52
其他流动负债		110,833.53	146,699.27
流动负债合计		220,211,172.77	300,856,010.58
<b>非流动负债：</b>			
保险合同准备金			
长期借款			
应付债券			
其中：优先股			
永续债			
租赁负债			
长期应付款			
长期应付职工薪酬			
预计负债			
递延收益	七、51	24,318,540.36	13,737,074.10
递延所得税负债	七、29	663,906.56	817,770.40
其他非流动负债			
非流动负债合计		24,982,446.92	14,554,844.50
负债合计		245,193,619.69	315,410,855.08
<b>所有者权益（或股东权益）：</b>			
实收资本（或股本）	七、53	183,147,692.00	183,147,692.00
其他权益工具			
其中：优先股			
永续债			
资本公积	七、55	651,873,866.42	660,386,058.34
减：库存股		23,461,127.39	23,461,127.39
其他综合收益	七、57	503,843.96	(397,860.03)
专项储备	七、58	303,181.58	
盈余公积	七、59	75,844,490.22	70,215,196.00
一般风险准备			
未分配利润	七、60	626,285,995.62	596,980,313.48
归属于母公司所有者权益		1,514,497,942.41	1,486,870,272.40

(或股东权益)合计			
少数股东权益			214,634.77
所有者权益(或股东权益)合计		1,514,497,942.41	1,487,084,907.17
负债和所有者权益(或股东权益)总计		1,759,691,562.10	1,802,495,762.25

公司负责人：孙宇 主管会计工作负责人：孙宇 会计机构负责人：徐开进

### 母公司资产负债表

2025年12月31日

编制单位：江苏美思德化学股份有限公司

单位：元 币种：人民币

项目	附注	2025年12月31日	2024年12月31日
<b>流动资产：</b>			
货币资金		51,336,874.64	54,606,655.59
交易性金融资产		210,578,142.19	271,740,350.67
衍生金融资产			
应收票据			
应收账款	十九、1	25,723,594.72	25,379,811.98
应收款项融资			
预付款项		217,578.86	626,593.54
其他应收款	十九、2	251,531.20	28,164,855.15
其中：应收利息		132,916.67	26,756,067.23
应收股利			
存货		12,657,662.09	12,491,352.15
其中：数据资源			
合同资产			
持有待售资产			
一年内到期的非流动资产			
其他流动资产		2,526,064.92	2,162,981.65
流动资产合计		303,291,448.62	395,172,600.73
<b>非流动资产：</b>			
债权投资			
其他债权投资			
长期应收款			25,365.13
长期股权投资	十九、3	965,768,985.92	268,565,695.79
其他权益工具投资			
其他非流动金融资产		30,000,000.00	30,000,000.00
投资性房地产			
固定资产		31,653,895.95	35,511,775.53
在建工程			
生产性生物资产			
油气资产			
使用权资产			815,526.78
无形资产		1,417,408.81	1,898,846.41
其中：数据资源			
开发支出			

其中：数据资源			
商誉			
长期待摊费用		53,694.75	175,392.99
递延所得税资产		505,440.80	745,128.19
其他非流动资产		30,000,000.00	602,120,000.00
非流动资产合计		1,059,399,426.23	939,857,730.82
资产总计		1,362,690,874.85	1,335,030,331.55
<b>流动负债：</b>			
短期借款			
交易性金融负债			
衍生金融负债			
应付票据		30,247,425.00	41,757,695.20
应付账款		16,075,182.18	10,459,968.10
预收款项			
合同负债		716,656.90	1,918,652.80
应付职工薪酬		4,626,646.10	4,399,836.23
应交税费		3,131,928.38	926,119.79
其他应付款		7,040,681.50	7,943,910.22
其中：应付利息			
应付股利			
持有待售负债			
一年内到期的非流动负债			856,673.05
其他流动负债			
流动负债合计		61,838,520.06	68,262,855.39
<b>非流动负债：</b>			
长期借款			
应付债券			
其中：优先股			
永续债			
租赁负债			
长期应付款			
长期应付职工薪酬			
预计负债			
递延收益		1,345,973.91	1,663,341.07
递延所得税负债		3,073.01	156,040.69
其他非流动负债			
非流动负债合计		1,349,046.92	1,819,381.76
负债合计		63,187,566.98	70,082,237.15
<b>所有者权益（或股东权益）：</b>			
实收资本（或股本）		183,147,692.00	183,147,692.00
其他权益工具			
其中：优先股			
永续债			
资本公积		659,535,556.16	659,535,556.16
减：库存股		23,461,127.39	23,461,127.39
其他综合收益			
专项储备			
盈余公积		75,844,490.22	70,215,196.00

未分配利润		404,436,696.88	375,510,777.63
所有者权益（或股东权益）合计		1,299,503,307.87	1,264,948,094.40
负债和所有者权益（或股东权益）总计		1,362,690,874.85	1,335,030,331.55

公司负责人：孙宇 主管会计工作负责人：孙宇 会计机构负责人：徐开进

### 合并利润表

2025年1—12月

单位：元 币种：人民币

项目	附注	2025年度	2024年度
一、营业总收入		618,061,618.41	601,170,908.59
其中：营业收入	七、61	618,061,618.41	601,170,908.59
利息收入			
已赚保费			
手续费及佣金收入			
二、营业总成本		567,540,342.95	518,988,007.84
其中：营业成本	七、61	483,077,018.07	427,317,453.11
利息支出			
手续费及佣金支出			
退保金			
赔付支出净额			
提取保险责任准备金净额			
保单红利支出			
分保费用			
税金及附加	七、62	6,919,076.65	5,489,665.82
销售费用	七、63	19,982,669.80	22,695,204.40
管理费用	七、64	28,942,992.47	32,021,346.70
研发费用	七、65	33,638,652.32	35,903,192.51
财务费用	七、66	-5,020,066.36	-4,438,854.70
其中：利息费用		1,463,529.27	1,199,446.01
利息收入		2,376,027.97	4,408,776.63
加：其他收益	七、67	4,487,911.41	3,535,349.02
投资收益（损失以“-”号填列）	七、68	9,239,627.74	8,469,883.80
其中：对联营企业和合营企业的投资收益			-142,596.57
以摊余成本计量的金融资产终止确认收益			
汇兑收益（损失以“-”号填列）			
净敞口套期收益（损失以“-”号填列）			
公允价值变动收益（损失以“-”号填列）	七、70	954,678.37	759,329.28
信用减值损失（损失以“-”号填列）	七、71	515,447.30	-133,402.57
资产减值损失（损失以“-”号填列）	七、72	9,503,253.11	-18,361,583.53

填列)			
资产处置收益(损失以“-”号填列)	七、73	1,355.70	53,417.62
三、营业利润(亏损以“-”号填列)		75,223,549.09	76,505,894.37
加:营业外收入	七、74	224,453.09	152,229.74
减:营业外支出	七、75	46,261.62	17,301.33
四、利润总额(亏损总额以“-”号填列)		75,401,740.56	76,640,822.78
减:所得税费用	七、76	20,455,862.21	18,214,614.43
五、净利润(净亏损以“-”号填列)		54,945,878.35	58,426,208.35
(一)按经营持续性分类			
1.持续经营净利润(净亏损以“-”号填列)		54,945,878.35	58,426,208.35
2.终止经营净利润(净亏损以“-”号填列)			
(二)按所有权归属分类			
1.归属于母公司股东的净利润(净亏损以“-”号填列)		56,672,705.04	64,142,274.78
2.少数股东损益(净亏损以“-”号填列)		-1,726,826.69	-5,716,066.43
六、其他综合收益的税后净额		901,703.99	-280,896.63
(一)归属母公司所有者的其他综合收益的税后净额		901,703.99	-280,896.63
1.不能重分类进损益的其他综合收益			
(1)重新计量设定受益计划变动额			
(2)权益法下不能转损益的其他综合收益			
(3)其他权益工具投资公允价值变动			
(4)企业自身信用风险公允价值变动			
2.将重分类进损益的其他综合收益		901,703.99	-280,896.63
(1)权益法下可转损益的其他综合收益			
(2)其他债权投资公允价值变动			
(3)金融资产重分类计入其他综合收益的金额			
(4)其他债权投资信用减值准备			
(5)现金流量套期储备			
(6)外币财务报表折算差额		901,703.99	-280,896.63
(7)其他			
(二)归属于少数股东的其他综合收益的税后净额			
七、综合收益总额		55,847,582.34	58,145,311.72
(一)归属于母公司所有者的综合收益总额		57,574,409.03	63,861,378.15

(二) 归属于少数股东的综合收益总额		-1,726,826.69	-5,716,066.43
八、每股收益：			
(一) 基本每股收益(元/股)		0.31	0.35
(二) 稀释每股收益(元/股)		0.31	0.35

本期发生同一控制下企业合并的，被合并方在合并前实现的净利润为：0.00 元，上期被合并方实现的净利润为：0.00 元。

公司负责人：孙宇 主管会计工作负责人：孙宇 会计机构负责人：徐开进

### 母公司利润表

2025年1—12月

单位：元 币种：人民币

项目	附注	2025年度	2024年度
一、营业收入	十九、4	182,098,710.42	203,243,402.88
减：营业成本	十九、4	92,684,264.51	94,886,571.73
税金及附加		1,897,515.08	1,608,104.30
销售费用		10,505,905.01	10,034,525.88
管理费用		15,364,779.08	17,775,148.80
研发费用		9,468,888.63	10,857,252.00
财务费用		-582,766.21	-3,148,063.79
其中：利息费用		22,271.15	64,819.93
利息收入		451,102.88	1,384,909.82
加：其他收益		504,512.54	806,210.63
投资收益（损失以“－”号填列）	十九、5	10,624,887.01	6,442,246.14
其中：对联营企业和合营企业的投资收益			-142,596.57
以摊余成本计量的金融资产终止确认收益			
净敞口套期收益（损失以“－”号填列）			
公允价值变动收益（损失以“－”号填列）		-162,208.48	105,455.94
信用减值损失（损失以“－”号填列）		-2,351.27	-398,266.56
资产减值损失（损失以“－”号填列）			-579,431.10
资产处置收益（损失以“－”号填列）		-2,472.73	
二、营业利润（亏损以“－”号填列）		63,722,491.39	77,606,079.01
加：营业外收入		176,038.99	
减：营业外支出			3,968.17
三、利润总额（亏损总额以“－”号填列）		63,898,530.38	77,602,110.84
减：所得税费用		7,605,588.23	8,083,426.80
四、净利润（净亏损以“－”号填列）		56,292,942.15	69,518,684.04
(一) 持续经营净利润（净亏损以“－”号填列）		56,292,942.15	69,518,684.04

(二) 终止经营净利润(净亏损以“—”号填列)			
五、其他综合收益的税后净额			10,440.94
(一) 不能重分类进损益的其他综合收益			
1.重新计量设定受益计划变动额			
2.权益法下不能转损益的其他综合收益			
3.其他权益工具投资公允价值变动			
4.企业自身信用风险公允价值变动			
(二) 将重分类进损益的其他综合收益			10,440.94
1.权益法下可转损益的其他综合收益			
2.其他债权投资公允价值变动			
3.金融资产重分类计入其他综合收益的金额			
4.其他债权投资信用减值准备			
5.现金流量套期储备			
6.外币财务报表折算差额			10,440.94
7.其他			
六、综合收益总额		56,292,942.15	69,529,124.98
七、每股收益：			
(一) 基本每股收益(元/股)			
(二) 稀释每股收益(元/股)			

公司负责人：孙宇 主管会计工作负责人：孙宇 会计机构负责人：徐开进

### 合并现金流量表

2025年1—12月

单位：元 币种：人民币

项目	附注	2025年度	2024年度
<b>一、经营活动产生的现金流量：</b>			
销售商品、提供劳务收到的现金		512,676,051.82	534,432,056.10
客户存款和同业存放款项净增加额			
向中央银行借款净增加额			
向其他金融机构拆入资金净增加额			
收到原保险合同保费取得的现金			
收到再保业务现金净额			
保户储金及投资款净增加额			
收取利息、手续费及佣金的现			

金			
拆入资金净增加额			
回购业务资金净增加额			
代理买卖证券收到的现金净额			
收到的税费返还		76,661,570.18	15,922,382.97
收到其他与经营活动有关的现金	七、78	19,825,189.52	36,056,474.55
经营活动现金流入小计		609,162,811.52	586,410,913.62
购买商品、接受劳务支付的现金		334,982,745.37	365,831,957.97
客户贷款及垫款净增加额			
存放中央银行和同业款项净增加额			
支付原保险合同赔付款项的现金			
拆出资金净增加额			
支付利息、手续费及佣金的现金			
支付保单红利的现金			
支付给职工及为职工支付的现金		63,314,538.75	69,226,094.61
支付的各项税费		30,920,259.93	29,234,249.77
支付其他与经营活动有关的现金	七、78	42,601,985.82	43,962,726.72
经营活动现金流出小计		471,819,529.87	508,255,029.07
经营活动产生的现金流量净额		137,343,281.65	78,155,884.55
<b>二、投资活动产生的现金流量：</b>			
收回投资收到的现金		6,796,709.87	
取得投资收益收到的现金		1,660,157.70	1,300,000.00
处置固定资产、无形资产和其他长期资产收回的现金净额			82,000.00
处置子公司及其他营业单位收到的现金净额			5,000,000.00
收到其他与投资活动有关的现金	七、78	1,427,772,575.87	1,325,279,625.84
投资活动现金流入小计		1,436,229,443.44	1,331,661,625.84
购建固定资产、无形资产和其他长期资产支付的现金		49,486,659.74	43,441,086.41
投资支付的现金		7,000,000.00	
质押贷款净增加额			
取得子公司及其他营业单位支付的现金净额			
支付其他与投资活动有关的现金	七、78	1,549,000,000.00	1,377,000,000.00
投资活动现金流出小计		1,605,486,659.74	1,420,441,086.41
投资活动产生的现金流量净额		-169,257,216.30	-88,779,460.57

<b>三、筹资活动产生的现金流量：</b>			
吸收投资收到的现金			
其中：子公司吸收少数股东投资收到的现金			
取得借款收到的现金		20,000,000.00	25,682,631.99
收到其他与筹资活动有关的现金	七、78	9,274,076.75	9,745,875.00
筹资活动现金流入小计		29,274,076.75	35,428,506.99
偿还债务支付的现金		35,682,631.99	5,446,160.80
分配股利、利润或偿付利息支付的现金		24,329,098.79	36,827,929.32
其中：子公司支付给少数股东的股利、利润			
支付其他与筹资活动有关的现金	七、78	11,536,730.37	1,149,540.30
筹资活动现金流出小计		71,548,461.15	43,423,630.42
筹资活动产生的现金流量净额		-42,274,384.40	-7,995,123.43
<b>四、汇率变动对现金及现金等价物的影响</b>		1,720,335.65	1,854,788.43
<b>五、现金及现金等价物净增加额</b>		-72,467,983.40	-16,763,911.02
加：期初现金及现金等价物余额		198,820,226.28	215,584,137.30
<b>六、期末现金及现金等价物余额</b>		126,352,242.88	198,820,226.28

公司负责人：孙宇 主管会计工作负责人：孙宇 会计机构负责人：徐开进

**母公司现金流量表**  
2025年1—12月

单位：元 币种：人民币

项目	附注	2025年度	2024年度
<b>一、经营活动产生的现金流量：</b>			
销售商品、提供劳务收到的现金		176,470,146.55	183,822,987.72
收到的税费返还		7,189,713.68	9,979,161.19
收到其他与经营活动有关的现金		5,071,392.96	24,720,991.04
经营活动现金流入小计		188,731,253.19	218,523,139.95
购买商品、接受劳务支付的现金		98,743,193.60	95,827,896.46
支付给职工及为职工支付的现金		23,348,132.27	24,529,650.60
支付的各项税费		6,799,371.83	12,380,441.50
支付其他与经营活动有关的现金		14,450,282.00	13,137,734.45
经营活动现金流出小计		143,340,979.70	145,875,723.01
经营活动产生的现金流量净额		45,390,273.49	72,647,416.94
<b>二、投资活动产生的现金流量：</b>			

收回投资收到的现金		6,796,709.87	
取得投资收益收到的现金		40,019,643.23	2,313,166.66
处置固定资产、无形资产和其他长期资产收回的现金净额			
处置子公司及其他营业单位收到的现金净额			
收到其他与投资活动有关的现金		1,784,107,934.20	1,056,272,493.04
投资活动现金流入小计		1,830,924,287.30	1,058,585,659.70
购建固定资产、无形资产和其他长期资产支付的现金		20,477.00	1,105,066.00
投资支付的现金		704,000,000.00	500,000.00
取得子公司及其他营业单位支付的现金净额			
支付其他与投资活动有关的现金		1,142,000,000.00	1,159,000,000.00
投资活动现金流出小计		1,846,020,477.00	1,160,605,066.00
投资活动产生的现金流量净额		-15,096,189.70	-102,019,406.30
<b>三、筹资活动产生的现金流量：</b>			
吸收投资收到的现金			
取得借款收到的现金			
收到其他与筹资活动有关的现金			
筹资活动现金流入小计			
偿还债务支付的现金			
分配股利、利润或偿付利息支付的现金		23,744,073.44	36,228,255.68
支付其他与筹资活动有关的现金		1,348,446.48	1,275,584.68
筹资活动现金流出小计		25,092,519.92	37,503,840.36
筹资活动产生的现金流量净额		-25,092,519.92	-37,503,840.36
<b>四、汇率变动对现金及现金等价物的影响</b>		468,935.40	1,453,388.08
<b>五、现金及现金等价物净增加额</b>		5,670,499.27	-65,422,441.64
加：期初现金及现金等价物余额		45,655,231.57	111,077,673.21
<b>六、期末现金及现金等价物余额</b>		51,325,730.84	45,655,231.57

公司负责人：孙宇 主管会计工作负责人：孙宇 会计机构负责人：徐开进

**合并所有者权益变动表**  
2025年1—12月

单位：元 币种：人民币

项目	2025年度													少数股东权益	所有者权益合计
	归属于母公司所有者权益											小计			
	实收资本(或股本)	其他权益工具			资本公积	减：库存股	其他综合收益	专项储备	盈余公积	一般风险准备	未分配利润		其他		
	优先股	永续债	其他												
一、上年年末余额	183,147,692.00				660,386,058.34	23,461,127.39	-397,860.03		70,215,196.00		596,980,313.48	1,486,870,272.40	214,634.77	1,487,084,907.17	
加：会计政策变更															
前期差错更正															
其他															
二、本年期初余额	183,147,692.00				660,386,058.34	23,461,127.39	-397,860.03		70,215,196.00		596,980,313.48	1,486,870,272.40	214,634.77	1,487,084,907.17	
三、本期增减变动金额(减少以“—”号填列)					-8,512,191.92		901,703.99	303,181.58	5,629,294.22		29,305,682.14	27,627,670.01	-214,634.77	27,413,035.24	
(一) 综合收益总额							901,703.99				56,672,705.04	57,574,409.03	-1,726,826.69	55,847,582.34	
(二) 所有者投入和减少资本					-8,512,191.92						0.00	-8,512,191.92	1,512,191.92	-7,000,000.00	
1. 所有者投入的普通股															
2. 其他权益工具持有者投入资本													1,512,191.92	1,512,191.92	
3. 股份支付计入所有者权益的金额															
4. 其他					-8,512,191.92							-8,512,191.92		-8,512,191.92	
(三) 利润分配									5,629,294.22		-27,367,022.90	-21,737,728.68		-21,737,728.68	
1. 提取盈余公积									5,629,294.22		-5,629,294.22				
2. 提取一般风险准备															
3. 对所有者(或股东)的分配											-21,737,728.68	-21,737,728.68		-21,737,728.68	

江苏美思德化学股份有限公司2025 年年度报告

4. 其他														
(四) 所有者权益内部结转														
1. 资本公积转增资本(或股本)														
2. 盈余公积转增资本(或股本)														
3. 盈余公积弥补亏损														
4. 设定受益计划变动额结转留存收益														
5. 其他综合收益结转留存收益														
6. 其他														
(五) 专项储备								303,181.58				303,181.58		303,181.58
1. 本期提取								1,620,016.80				1,620,016.80		1,620,016.80
2. 本期使用								1,316,835.22				1,316,835.22		1,316,835.22
(六) 其他														
四、本期末余额	183,147,692.00				651,873,866.42	23,461,127.39	503,843.96	303,181.58	75,844,490.22		626,285,995.62	1,514,497,942.41		1,514,497,942.41

项目	2024 年度														少数股东权益	所有者权益合计
	归属于母公司所有者权益															
	实收资本(或股本)	其他权益工具			资本公积	减：库存股	其他综合收益	专项储备	盈余公积	一般风险准备	未分配利润	其他	小计			
优先股		永续债	其他													
一、上年年末余额	183,147,692.00				659,555,394.16	23,461,127.39	-116,963.40	477,400.15	63,263,327.60		576,019,454.90		1,458,885,178.02	1,771,108.24	1,460,656,286.26	
加：会计政策变更																
前期差错更正																
其他																
二、本年期初余额	183,147,692.00				659,555,394.16	23,461,127.39	-116,963.40	477,400.15	63,263,327.60		576,019,454.90		1,458,885,178.02	1,771,108.24	1,460,656,286.26	
三、本期增减变动金额(减少以“—”号填列)					830,664.18		-280,896.63	-477,400.15	6,951,868.40		20,960,858.58		27,985,094.38	-1,556,473.47	26,428,620.91	
(一) 综合收益总							-280,896.63				64,142,274.78		63,861,378.15	-5,716,066.43	58,145,311.72	

江苏美思德化学股份有限公司2025年年度报告

额													
(二)所有者投入和减少资本				830,664.18							830,664.18	4,169,335.82	5,000,000.00
1.所有者投入的普通股													
2.其他权益工具持有者投入资本												4,169,335.82	4,169,335.82
3.股份支付计入所有者权益的金额													
4.其他				830,664.18							830,664.18		830,664.18
(三)利润分配							6,951,868.40	-43,181,416.20			-36,229,547.80		-36,229,547.80
1.提取盈余公积							6,951,868.40	-6,951,868.40					
2.提取一般风险准备													
3.对所有者(或股东)的分配									-36,229,547.80		-36,229,547.80		-36,229,547.80
4.其他													
(四)所有者权益内部结转													
1.资本公积转增资本(或股本)													
2.盈余公积转增资本(或股本)													
3.盈余公积弥补亏损													
4.设定受益计划变动额结转留存收益													
5.其他综合收益结转留存收益													
6.其他													
(五)专项储备							-477,400.15				-477,400.15	-9,742.86	-487,143.01
1.本期提取							562,659.96				562,659.96	36,641.53	599,301.49
2.本期使用							1,040,060.11				1,040,060.11	46,384.39	1,086,444.50
(六)其他													
四、本期期末余额	183,147,692.00			660,386,058.34	23,461,127.39	-397,860.03	0.00	70,215,196.00		596,980,313.48	1,486,870,272.40	214,634.77	1,487,084,907.17

公司负责人：孙宇 主管会计工作负责人：孙宇 会计机构负责人：徐开进

母公司所有者权益变动表  
2025年1—12月

单位：元 币种：人民币

项目	2025 年度										
	实收资本 (或股本)	其他权益工具			资本公积	减：库存股	其他综合收益	专项储备	盈余公积	未分配利润	所有者权益合计
		优先股	永续债	其他							
一、上年年末余额	183,147,692.00				659,535,556.16	23,461,127.39			70,215,196.00	375,510,777.63	1,264,948,094.40
加：会计政策变更											
前期差错更正											
其他											
二、本年期初余额	183,147,692.00				659,535,556.16	23,461,127.39			70,215,196.00	375,510,777.63	1,264,948,094.40
三、本期增减变动金额（减少以“－”号填列）								5,629,294.22	28,925,919.25	34,555,213.47	
（一）综合收益总额									56,292,942.15	56,292,942.15	
（二）所有者投入和减少资本											
1. 所有者投入的普通股											
2. 其他权益工具持有者投入资本											
3. 股份支付计入所有者权益的金额											
4. 其他											
（三）利润分配								5,629,294.22	-27,367,022.90	-21,737,728.68	
1. 提取盈余公积								5,629,294.22	-5,629,294.22		
2. 对所有者（或股东）的分配									-21,737,728.68	-21,737,728.68	
3. 其他											
（四）所有者权益内部结转											
1. 资本公积转增资本（或股本）											
2. 盈余公积转增资本（或股本）											
3. 盈余公积弥补亏损											
4. 设定受益计划变动额结转留存收益											
5. 其他综合收益结转留存收益											
6. 其他											
（五）专项储备											
1. 本期提取											
2. 本期使用											
（六）其他											
四、本期期末余额	183,147,692.00				659,535,556.16	23,461,127.39			75,844,490.22	404,436,696.88	1,299,503,307.87

项目	2024 年度
----	---------

江苏美思德化学股份有限公司2025年年度报告

	实收资本(或股本)	其他权益工具			资本公积	减：库存股	其他综合收益	专项储备	盈余公积	未分配利润	所有者权益合计
		优先股	永续债	其他							
一、上年年末余额	183,147,692.00				659,535,556.16	23,461,127.39	-10,440.94		63,263,327.60	349,173,509.79	1,231,648,517.22
加：会计政策变更											
前期差错更正											
其他											
二、本年期初余额	183,147,692.00				659,535,556.16	23,461,127.39	-10,440.94		63,263,327.60	349,173,509.79	1,231,648,517.22
三、本期增减变动金额(减少以“－”号填列)							10,440.94		6,951,868.40	26,337,267.84	33,299,577.18
(一)综合收益总额										69,518,684.04	69,518,684.04
(二)所有者投入和减少资本											
1.所有者投入的普通股											
2.其他权益工具持有者投入资本											
3.股份支付计入所有者权益的金额											
4.其他											
(三)利润分配									6,951,868.40	-43,181,416.20	-36,229,547.80
1.提取盈余公积									6,951,868.40	-6,951,868.40	
2.对所有者(或股东)的分配										-36,229,547.80	-36,229,547.80
3.其他											
(四)所有者权益内部结转											
1.资本公积转增资本(或股本)											
2.盈余公积转增资本(或股本)											
3.盈余公积弥补亏损											
4.设定受益计划变动额结转留存收益											
5.其他综合收益结转留存收益											
6.其他											
(五)专项储备											
1.本期提取											
2.本期使用											
(六)其他							10,440.94				10,440.94
四、本期末余额	183,147,692.00				659,535,556.16	23,461,127.39	0.00		70,215,196.00	375,510,777.63	1,264,948,094.40

公司负责人：孙宇 主管会计工作负责人：孙宇 会计机构负责人：徐开进

### 三、公司基本情况

#### 1、公司概况

√适用 □不适用

江苏美思德化学股份有限公司（以下简称“本公司”或“公司”）系由南京德美世创化工有限公司整体变更设立的股份有限公司，于2000年11月在南京市工商行政管理局经济技术开发区分局注册成立，现总部位于江苏省南京市南京经济技术开发区恒泰路8号汇智科技园A3栋之七层、八层。

本公司及各子公司主要从事聚氨酯泡沫稳定剂（又称“匀泡剂”、“有机硅表面活性剂”）和有机胺催化剂（又称“聚氨酯催化剂”）的研发、生产和销售，在为市场提供聚氨酯助剂产品的同时也为客户提供配套技术服务。

### 四、财务报表的编制基础

#### 1、编制基础

本财务报表按照财政部颁布的《企业会计准则——基本准则》和各项具体会计准则、企业会计准则应用指南、企业会计准则解释及其他相关规定（以下合称“企业会计准则”），以及中国证券监督管理委员会《公开发行证券的公司信息披露编报规则第15号——财务报告的一般规定》的相关规定编制。

#### 2、持续经营

√适用 □不适用

本财务报表以持续经营为基础编制。

### 五、重要会计政策及会计估计

具体会计政策和会计估计提示：

√适用 □不适用

#### 1、重要会计政策变更

##### 执行《金融工具准则实施问答》关于标准仓单交易相关会计处理的规定

财政部于2025年7月8日发布标准仓单交易相关会计处理实施问答，明确规定，根据金融工具确认计量准则，企业在期货交易所通过频繁签订买卖标准仓单的合同以赚取差价、不提取标准仓单对应的商品实物的，通常表明企业具有收到合同标的后在短期内将其再次出售以从短期波动中获取利润的惯例，企业应当将其签订的买卖标准仓单的合同视同金融工具，并按照金融工具确认计量准则的规定进行会计处理。企业按照前述合同约定取得标准仓单后短期内再将其出售的，不应确认销售收入，而应将收取的对价与所出售标准仓单的账面价值的差额计入投资收益；企业期末持有尚未出售的标准仓单的，应将其列报为其他流动资产。对于按照前述合同约定取得的标准仓单，如果能够消除或显著减少会计错配的，企业可以在初始确认时选择以公允价值计量且其变动计入当期损益，并一致应用于符合选择条件的所有标准仓单。对于初始确认时已选择以公允价值计量且其变动计入当期损益的标准仓单，企业在后续期间不得撤销该选择。

根据《关于严格执行企业会计准则切实做好企业2025年年报工作的通知》（财会〔2025〕33号）的要求，企业因执行上述标准仓单相关规定而调整会计处理方法的，应当对财务报表可比期间信息进行调整。执行该规定未对本公司财务状况和经营成果产生重大影响。

#### 2、重要会计估计变更

（1）公司对会计估计变更适用时点的确定原则：

根据《企业会计准则第28号—会计政策、会计估计变更和差错更正》的相关规定，公司本次会计估计变更采用未来适用法进行会计处理，无需对公司已披露的财务数据进行追溯调整，对公司以往各年度财务状况和经营成果不会产生影响。

（2）本期主要会计估计变更

类别	折旧方法	变更前			变更后		
		折旧年限	残值率	年折旧率	折旧年限	残值率	年折旧率
		(年)	(%)	(%)	(年)	(%)	(%)
房屋及建筑物	年限平均法	20	5	4.75	20	5	4.75
机器设备	年限平均法	5、10	5、10	19、18、9.5、9	5-15	5、10	6.33-19
运输设备	年限平均法	5	5	19	5	5	19
其他设备	年限平均法	5	0、5、10	20、19、18	5	0、5、10	20、19、18

会计估计变更的内容和原因	开始适用时点	受影响的报表项目名称和金额
根据实际情况，对公司部分资产折旧年限进行变更。	2025-4-1	本次会计估计变更后，预计公司2025年减少折旧费用910.38万元，增加2025年利润总额910.38万元，增加归属于母公司股东净资产金额846.65万元。

### 1、遵循企业会计准则的声明

本公司所编制的财务报表符合企业会计准则的要求，真实、完整地反映了公司的财务状况、经营成果、股东权益变动和现金流量等有关信息。

### 2、会计期间

本公司会计年度自公历1月1日起至12月31日止。

### 3、营业周期

适用  不适用

本公司营业周期为12个月。

### 4、记账本位币

本公司采用人民币为记账本位币。本公司下属子公司根据其经营所处的主要经济环境确定其记账本位币，MAYSTA INTERNATIONAL GMBH公司的记账本位币为欧元，本财务报表以人民币列示。

### 5、重要性标准确定方法和选择依据

适用  不适用

项目	重要性标准
重要的在建工程	1000.00万元
重要的非全资子公司	非全资子公司资产总额或营业收入或利润总额超过合并总资产或营业收入或利润总额的10%

### 6、同一控制下和非同一控制下企业合并的会计处理方法

适用  不适用

同一控制下企业合并：合并方在企业合并中取得的资产和负债（包括最终控制方收购被合并方而形成的商誉），按照合并日被合并方资产、负债在最终控制方合并财务报表中的账面价值为基础计量。在合并中取得的净资产账面价值与支付的合并对价账面价值（或发行股份面值总额）的差额，调整资本公积中的股本溢价，资本公积中的股本溢价不足冲减的，调整留存收益。

非同一控制下企业合并：合并成本为购买方在购买日为取得被购买方的控制权而付出的资产、发生或承担的负债以及发行的权益性证券的公允价值。合并成本大于合并中取得的被购买方可辨认净资产公允价值份额的差额，确认为商誉；合并成本小于合并中取得的被购买方可辨认净资产公

允价值份额的差额，计入当期损益。在合并中取得的被购买方符合确认条件的各项可辨认资产、负债及或有负债在购买日按公允价值计量。

为企业合并发生的直接相关费用于发生时计入当期损益；为企业合并而发行权益性证券或债务性证券的交易费用，计入权益性证券或债务性证券的初始确认金额。

## 7、控制的判断标准和合并财务报表的编制方法

√适用 □不适用

### 1、控制的判断标准

合并财务报表的合并范围以控制为基础确定，合并范围包括本公司及全部子公司。控制，是指公司拥有对被投资方的权力，通过参与被投资方的相关活动而享有可变回报，并且有能力运用对被投资方的权力影响其回报金额。

### 2、合并程序

本公司将整个企业集团视为一个会计主体，按照统一的会计政策编制合并财务报表，反映本企业集团整体财务状况、经营成果和现金流量。本公司与子公司、子公司相互之间发生的内部交易的影响予以抵销。内部交易表明相关资产发生减值损失的，全额确认该部分损失。如子公司采用的会计政策、会计期间与本公司不一致的，在编制合并财务报表时，按本公司的会计政策、会计期间进行必要的调整。

子公司所有者权益、当期净损益和当期综合收益中属于少数股东的份额分别在合并资产负债表中所有者权益项目下、合并利润表中净利润项目下和综合收益总额项目下单独列示。子公司少数股东分担的当期亏损超过了少数股东在该子公司期初所有者权益中所享有份额而形成的余额，冲减少数股东权益。

#### （1）增加子公司或业务

在报告期内，因同一控制下企业合并增加子公司或业务的，将子公司或业务合并当期期初至报告期末的经营成果和现金流量纳入合并财务报表，同时对合并财务报表的期初数和比较报表的相关项目进行调整，视同合并后的报告主体自最终控制方开始控制时点起一直存在。

因追加投资等原因能够对同一控制下的被投资方实施控制的，在取得被合并方控制权之前持有的股权投资，在取得原股权之日与合并方和被合并方同处于同一控制之日孰晚日起至合并日之间已确认有关损益、其他综合收益以及其他净资产变动，分别冲减比较报表期间的期初留存收益或当期损益。

在报告期内，因非同一控制下企业合并增加子公司或业务的，以购买日确定的各项可辨认资产、负债及或有负债的公允价值为基础自购买日起纳入合并财务报表。

因追加投资等原因能够对非同一控制下的被投资方实施控制的，对于购买日之前持有的被购买方的股权，按照该股权在购买日的公允价值进行重新计量，公允价值与其账面价值的差额计入当期投资收益。购买日之前持有的被购买方的股权涉及的以后可重分类进损益的其他综合收益、权益法核算下的其他所有者权益变动转为购买日所属当期投资收益。

#### （2）处置子公司

##### ①一般处理方法

因处置部分股权投资或其他原因丧失了对被投资方控制权时，对于处置后的剩余股权投资，按照其在丧失控制权日的公允价值进行重新计量。处置股权取得的对价与剩余股权公允价值之和，减去按原持股比例计算应享有原有子公司自购买日或合并日开始持续计算的净资产的份额与商誉之和的差额，计入丧失控制权当期的投资收益。与原有子公司股权投资相关的以后可重分类进损益的其他综合收益、权益法核算下的其他所有者权益变动，在丧失控制权时转为当期投资收益。

##### ②分步处置子公司

通过多次交易分步处置对子公司股权投资直至丧失控制权的，处置对子公司股权投资的各项交易的条款、条件以及经济影响符合以下一种或多种情况，通常表明该多次交易事项为一揽子交易：

- i. 这些交易是同时或者在考虑了彼此影响的情况下订立的；
- ii. 这些交易整体才能达成一项完整的商业结果；
- iii. 一项交易的发生取决于其他至少一项交易的发生；
- iv. 一项交易单独看是不经济的，但是和其他交易一并考虑时是经济的。

各项交易属于一揽子交易的,将各项交易作为一项处置子公司并丧失控制权的交易进行会计处理;在丧失控制权之前每一次处置价款与处置投资对应的享有该子公司净资产份额的差额,在合并财务报表中确认为其他综合收益,在丧失控制权时一并转入丧失控制权当期的损益。

各项交易不属于一揽子交易的,在丧失控制权之前,按不丧失控制权的情况下部分处置对子公司的股权投资进行会计处理;在丧失控制权时,按处置子公司一般处理方法进行会计处理。

### (3) 购买子公司少数股权

因购买少数股权新取得的长期股权投资与按照新增持股比例计算应享有子公司自购买日或合并日开始持续计算的净资产份额之间的差额,调整合并资产负债表中的资本公积中的股本溢价,资本公积中的股本溢价不足冲减的,调整留存收益。

### (4) 不丧失控制权的情况下部分处置对子公司的股权投资

处置价款与处置长期股权投资相对应享有子公司自购买日或合并日开始持续计算的净资产份额之间的差额,调整合并资产负债表中的资本公积中的股本溢价,资本公积中的股本溢价不足冲减的,调整留存收益。

## 8、 合营安排分类及共同经营会计处理方法

适用 不适用

合营安排分为共同经营和合营企业。

共同经营,是指合营方享有该安排相关资产且承担该安排相关负债的合营安排。

本公司确认与共同经营中利益份额相关的下列项目:

- (1) 确认本公司单独所持有的资产,以及按本公司份额确认共同持有的资产;
- (2) 确认本公司单独所承担的负债,以及按本公司份额确认共同承担的负债;
- (3) 确认出售本公司享有的共同经营产出份额所产生的收入;
- (4) 按本公司份额确认共同经营因出售产出所产生的收入;
- (5) 确认单独所发生的费用,以及按本公司份额确认共同经营发生的费用。

## 9、 现金及现金等价物的确定标准

现金,是指本公司的库存现金以及可以随时用于支付的存款。

现金等价物是指企业持有的期限短(一般指从购买日起三个月内到期)、流动性强、易于转换为已知金额现金、价值变动风险很小的投资。

## 10、 外币业务和外币报表折算

适用 不适用

### 1、 外币业务

本公司发生的外币交易在初始确认时,按交易当月1日的汇率(通常指中国人民银行公布的当日外汇牌价的中间价,下同)折算为记账本位币金额,但公司发生的外币兑换业务或涉及外币兑换的交易事项,按照实际采用的汇率折算为记账本位币金额。

资产负债表日外币货币性项目余额按资产负债表日即期汇率折算,由此产生的汇兑差额,除属于与购建符合资本化条件的资产相关的外币专门借款产生的汇兑差额按照借款费用资本化的原则处理外,均计入当期损益。

### 2、 外币财务报表的折算

资产负债表中的资产和负债项目,采用资产负债表日的即期汇率折算;所有者权益项目除“未分配利润”项目外,其他项目采用发生时的即期汇率折算。利润表中的收入和费用项目,采用交易发生日的即期汇率折算。

处置境外经营时,将与该境外经营相关的外币财务报表折算差额,自所有者权益项目转入处置当期损益。

## 11、金融工具

√适用 □不适用

本公司在成为金融工具合同的一方时，确认一项金融资产、金融负债或权益工具。

### 1、金融工具的分类

根据本公司管理金融资产的业务模式和金融资产的合同现金流量特征，金融资产于初始确认时分类为：以摊余成本计量的金融资产、以公允价值计量且其变动计入其他综合收益的金融资产和以公允价值计量且其变动计入当期损益的金融资产。

本公司将同时符合下列条件且未被指定为以公允价值计量且其变动计入当期损益的金融资产，分类为以摊余成本计量的金融资产：

一业务模式是以收取合同现金流量为目标；

一合同现金流量仅为对本金和以未偿付本金金额为基础的利息的支付。

本公司将同时符合下列条件且未被指定为以公允价值计量且其变动计入当期损益的金融资产，分类为以公允价值计量且其变动计入其他综合收益的金融资产（债务工具）：

一业务模式既以收取合同现金流量又以出售该金融资产为目标；

一合同现金流量仅为对本金和以未偿付本金金额为基础的利息的支付。

对于非交易性权益工具投资，本公司可以在初始确认时将其不可撤销地指定为以公允价值计量且其变动计入其他综合收益的金融资产（权益工具）。该指定在单项投资的基础上作出，且相关投资从发行者的角度符合权益工具的定义。

除上述以摊余成本计量和以公允价值计量且其变动计入其他综合收益的金融资产外，本公司将其余所有的金融资产分类为以公允价值计量且其变动计入当期损益的金融资产。在初始确认时，如果能够消除或显著减少会计错配，本公司可以将本应分类为以摊余成本计量或以公允价值计量且其变动计入其他综合收益的金融资产不可撤销地指定为以公允价值计量且其变动计入当期损益的金融资产。

金融负债于初始确认时分类为：以公允价值计量且其变动计入当期损益的金融负债和以摊余成本计量的金融负债。

符合以下条件之一的金融负债可在初始计量时指定为以公允价值计量且其变动计入当期损益的金融负债：

1) 该项指定能够消除或显著减少会计错配。

2) 根据正式书面文件载明的企业风险管理或投资策略，以公允价值为基础对金融负债组合或金融资产和金融负债组合进行管理和业绩评价，并在企业内部以此为基础向关键管理人员报告。

3) 该金融负债包含需单独分拆的嵌入衍生工具。

### 2、金融工具的确认依据和计量方法

#### (1) 以摊余成本计量的金融资产

以摊余成本计量的金融资产包括应收票据、应收账款、其他应收款、长期应收款、债权投资等，按公允价值进行初始计量，相关交易费用计入初始确认金额；不包含重大融资成分的应收账款以及本公司决定不考虑不超过一年的融资成分的应收账款，以合同交易价格进行初始计量。

持有期间采用实际利率法计算的利息计入当期损益。

收回或处置时，将取得的价款与该金融资产账面价值之间的差额计入当期损益。

#### (2) 以公允价值计量且其变动计入其他综合收益的金融资产（债务工具）

以公允价值计量且其变动计入其他综合收益的金融资产（债务工具）包括应收款项融资、其他债权投资等，按公允价值进行初始计量，相关交易费用计入初始确认金额。该金融资产按公允价值进行后续计量，公允价值变动除采用实际利率法计算的利息、减值损失或利得和汇兑损益之外，均计入其他综合收益。

终止确认时，之前计入其他综合收益的累计利得或损失从其他综合收益中转出，计入当期损益。

## (3) 以公允价值计量且其变动计入其他综合收益的金融资产（权益工具）

以公允价值计量且其变动计入其他综合收益的金融资产（权益工具）包括其他权益工具投资等，按公允价值进行初始计量，相关交易费用计入初始确认金额。该金融资产按公允价值进行后续计量，公允价值变动计入其他综合收益。取得的股利计入当期损益。

终止确认时，之前计入其他综合收益的累计利得或损失从其他综合收益中转出，计入留存收益。

## (4) 以公允价值计量且其变动计入当期损益的金融资产

以公允价值计量且其变动计入当期损益的金融资产包括交易性金融资产、衍生金融资产、其他非流动金融资产等，按公允价值进行初始计量，相关交易费用计入当期损益。该金融资产按公允价值进行后续计量，公允价值变动计入当期损益。

## (5) 以公允价值计量且其变动计入当期损益的金融负债

以公允价值计量且其变动计入当期损益的金融负债包括交易性金融负债、衍生金融负债等，按公允价值进行初始计量，相关交易费用计入当期损益。该金融负债按公允价值进行后续计量，公允价值变动计入当期损益。

终止确认时，其账面价值与支付的对价之间的差额计入当期损益。

## (6) 以摊余成本计量的金融负债

以摊余成本计量的金融负债包括短期借款、应付票据、应付账款、其他应付款、长期借款、应付债券、长期应付款，按公允价值进行初始计量，相关交易费用计入初始确认金额。

持有期间采用实际利率法计算的利息计入当期损益。

终止确认时，将支付的对价与该金融负债账面价值之间的差额计入当期损益。

## 3、金融资产终止确认和金融资产转移的确认依据和计量方法

满足下列条件之一时，本公司终止确认金融资产：

- 收取金融资产现金流量的合同权利终止；
- 金融资产已转移，且已将金融资产所有权上几乎所有的风险和报酬转移给转入方；
- 金融资产已转移，虽然本公司既没有转移也没有保留金融资产所有权上几乎所有的风险和报酬，但是未保留对金融资产的控制。

本公司与交易对手方修改或者重新议定合同而且构成实质性修改的，则终止确认原金融资产，同时按照修改后的条款确认一项新金融资产。

发生金融资产转移时，如保留了金融资产所有权上几乎所有的风险和报酬的，则不终止确认该金融资产。

在判断金融资产转移是否满足上述金融资产终止确认条件时，采用实质重于形式的原则。

公司将金融资产转移区分为金融资产整体转移和部分转移。金融资产整体转移满足终止确认条件的，将下列两项金额的差额计入当期损益：

- （1）所转移金融资产的账面价值；
- （2）因转移而收到的对价，与原直接计入所有者权益的公允价值变动累计额（涉及转移的金融资产为以公允价值计量且其变动计入其他综合收益的金融资产（债务工具）的情形）之和。

金融资产部分转移满足终止确认条件的，将所转移金融资产整体的账面价值，在终止确认部分和未终止确认部分之间，按照各自的相对公允价值进行分摊，并将下列两项金额的差额计入当期损益：

- （1）终止确认部分的账面价值；
- （2）终止确认部分的对价，与原直接计入所有者权益的公允价值变动累计额中对应终止确认部分的金额（涉及转移的金融资产为以公允价值计量且其变动计入其他综合收益的金融资产（债务工具）的情形）之和。

金融资产转移不满足终止确认条件的，继续确认该金融资产，所收到的对价确认为一项金融负债。

#### 4、金融负债终止确认

金融负债的现时义务全部或部分已经解除的，则终止确认该金融负债或其一部分；本公司若与债权人签订协议，以承担新金融负债方式替换现存金融负债，且新金融负债与现存金融负债的合同条款实质上不同的，则终止确认现存金融负债，并同时确认新金融负债。

对现存金融负债全部或部分合同条款作出实质性修改的，则终止确认现存金融负债或其一部分，同时将修改条款后的金融负债确认为一项新金融负债。

金融负债全部或部分终止确认时，终止确认的金融负债账面价值与支付对价（包括转出的非现金资产或承担的新金融负债）之间的差额，计入当期损益。

本公司若回购部分金融负债的，在回购日按照继续确认部分与终止确认部分的相对公允价值，将该金融负债整体的账面价值进行分配。分配给终止确认部分的账面价值与支付的对价（包括转出的非现金资产或承担的新金融负债）之间的差额，计入当期损益。

#### 5、金融资产和金融负债的公允价值的确定方法

存在活跃市场的金融工具，以活跃市场中的报价确定其公允价值。不存在活跃市场的金融工具，采用估值技术确定其公允价值。在估值时，本公司采用在当前情况下适用并且有足够可利用数据和其他信息支持的估值技术，选择与市场参与者在相关资产或负债的交易中所考虑的资产或负债特征相一致的输入值，并优先使用相关可观察输入值。只有在相关可观察输入值无法取得或取得不切实可行的情况下，才使用不可观察输入值。

#### 6、金融工具减值的测试方法及会计处理方法

本公司对以摊余成本计量的金融资产、以公允价值计量且其变动计入其他综合收益的金融资产（债务工具）和财务担保合同等以预期信用损失为基础进行减值会计处理。

本公司考虑有关过去事项、当前状况以及对未来经济状况的预测等合理且有依据的信息，以发生违约的风险为权重，计算合同应收的现金流量与预期能收到的现金流量之间差额的现值的概率加权金额，确认预期信用损失。

对于由《企业会计准则第14号——收入》规范的交易形成的应收款项和合同资产，无论是否包含重大融资成分，本公司始终按照相当于整个存续期内预期信用损失的金额计量其损失准备。

对于由《企业会计准则第21号——租赁》规范的交易形成的租赁应收款，本公司选择始终按照相当于整个存续期内预期信用损失的金额计量其损失准备。

对于其他金融工具，本公司在每个资产负债表日评估相关金融工具的信用风险自初始确认后的变动情况。

本公司通过比较金融工具在资产负债表日发生违约的风险与在初始确认日发生违约的风险，以确定金融工具预计存续期内发生违约风险的相对变化，以评估金融工具的信用风险自初始确认后是否已显著增加。通常逾期超过30日，本公司即认为该金融工具的信用风险已显著增加，除非有确凿证据证明该金融工具的信用风险自初始确认后并未显著增加。

如果金融工具于资产负债表日的信用风险较低，本公司即认为该金融工具的信用风险自初始确认后并未显著增加。

如果该金融工具的信用风险自初始确认后已显著增加，本公司按照相当于该金融工具整个存续期内预期信用损失的金额计量其损失准备；如果该金融工具的信用风险自初始确认后并未显著增加，本公司按照相当于该金融工具未来12个月内预期信用损失的金额计量其损失准备。由此形成的损失准备的增加或转回金额，作为减值损失或利得计入当期损益。对于以公允价值计量且其变动计入其他综合收益的金融资产（债务工具），在其他综合收益中确认其损失准备，并将减值损失或利得计入当期损益，且不减少该金融资产在资产负债表中列示的账面价值。

如果有客观证据表明某项应收款项已经发生信用减值，则本公司在单项基础上对该应收款项计提减值准备。

单独评估信用风险的应收款项，如：与对方存在争议或涉及诉讼、仲裁的应收款项；已有明显迹象表明债务人很可能无法履行还款义务的应收款项。

除单独评估信用风险的应收款项外，本公司基于共同风险特征将应收款项划分为不同的组合，在组合的基础上评估信用风险。

#### 按组合评估预期信用风险和计量预期信用损失的金融工具

项目	确定组合的依据	计量预期信用损失的方法
其他应收款——应收押金保证金组合	款项性质	参考历史信用损失经验，结合当前状况以及对未来经济状况的预测，通过违约风险敞口和未来12个月内或整个存续期预期信用损失率，计算预期信用损失
其他应收款——应收暂付款组合		
其他应收款——应收出口退税款		

#### 按组合计量预期信用损失的应收款项

##### (1) 具体组合及计量预期信用损失的方法

项目	确定组合的依据	计量预期信用损失的方法
应收银行承兑汇票	票据类型	参考历史信用损失经验，结合当前状况以及对未来经济状况的预测，通过违约风险敞口和整个存续期预期信用损失率，计算预期信用损失
应收账款——信用风险特征组合	账龄组合	参考历史信用损失经验，结合当前状况以及对未来经济状况的预测，编制应收账款账龄与整个存续期预期信用损失率对照表，计算预期信用损失

##### (2) 应收账款——信用风险特征组合的账龄与整个存续期预期信用损失率对照表

账龄	应收账款预期信用损失率(%)
1年以内	5.00
1至2年	10.00
2至3年	30.00
3至4年	50.00
4至5年	80.00
5年以上	100.00

本公司不再合理预期金融资产合同现金流量能够全部或部分收回的，直接减记该金融资产的账面余额。

## 12、 应收票据

√适用 □不适用

按照信用风险特征组合计提坏账准备的组合类别及确定依据

√适用 □不适用

具体参见本节“五、11、金融工具”。

基于账龄确认信用风险特征组合的账龄计算方法

√适用 □不适用

具体参见本节“五、11、金融工具”。

按照单项计提坏账准备的单项计提判断标准

√适用 □不适用

具体参见本节“五、11、金融工具”。

## 13、 应收账款

√适用 □不适用

按照信用风险特征组合计提坏账准备的组合类别及确定依据

√适用 □不适用

具体参见本节“五、11、金融工具”。

#### 基于账龄确认信用风险特征组合的账龄计算方法

√适用 □不适用

具体参见本节“五、11、金融工具”。

#### 按照单项计提坏账准备的认定单项计提判断标准

√适用 □不适用

具体参见本节“五、11、金融工具”。

### 14、 应收款项融资

√适用 □不适用

#### 按照信用风险特征组合计提坏账准备的组合类别及确定依据

√适用 □不适用

具体参见本节“五、11、金融工具”。

#### 基于账龄确认信用风险特征组合的账龄计算方法

√适用 □不适用

具体参见本节“五、11、金融工具”。

#### 按照单项计提坏账准备的单项计提判断标准

√适用 □不适用

具体参见本节“五、11、金融工具”。

### 15、 其他应收款

√适用 □不适用

#### 按照信用风险特征组合计提坏账准备的组合类别及确定依据

√适用 □不适用

具体参见本节“五、11、金融工具”。

#### 基于账龄确认信用风险特征组合的账龄计算方法

√适用 □不适用

具体参见本节“五、11、金融工具”。

#### 按照单项计提坏账准备的单项计提判断标准

√适用 □不适用

具体参见本节“五、11、金融工具”。

### 16、 存货

√适用 □不适用

#### 存货类别、发出计价方法、盘存制度、低值易耗品和包装物的摊销方法

√适用 □不适用

存货分类为：原材料、包装物、自制半成品、产成品等。

存货按成本进行初始计量，存货成本包括采购成本、加工成本和其他使存货达到目前场所和状态所发生的支出。

#### 1、发出存货的计价方法

存货在取得时按实际成本计价，存货成本包括采购成本、加工成本和其他成本。领用和发出时按加权平均法计价。

## 2、存货的盘存制度

采用永续盘存制。

## 3、低值易耗品和包装物的摊销方法

(1) 低值易耗品采用一次转销法；

(2) 包装物采用一次转销法。

## 存货跌价准备的确认标准和计提方法

适用 不适用

资产负债表日，存货应当按照成本与可变现净值孰低计量。当存货成本高于其可变现净值的，应当计提存货跌价准备。可变现净值，是指在日常活动中，存货的估计售价减去至完工时估计将要发生的成本、估计的销售费用以及相关税费后的金额。

产成品、库存商品和用于出售的材料等直接用于出售的商品存货，在正常生产经营过程中，以该存货的估计售价减去估计的销售费用和相关税费后的金额，确定其可变现净值；需要经过加工的材料存货，在正常生产经营过程中，以所生产的产成品的估计售价减去至完工时估计将要发生的成本、估计的销售费用和相关税费后的金额，确定其可变现净值；为执行销售合同或者劳务合同而持有的存货，其可变现净值以合同价格为基础计算，若持有存货的数量多于销售合同订购数量的，超出部分的存货的可变现净值以一般销售价格为基础计算。

计提存货跌价准备后，如果以前减记存货价值的影响因素已经消失，导致存货的可变现净值高于其账面价值的，在原已计提的存货跌价准备金额内予以转回，转回的金额计入当期损益。

## 按照组合计提存货跌价准备的组合类别及确定依据、不同类别存货可变现净值的确定依据

适用 不适用

## 基于库龄确认存货可变现净值的各库龄组合可变现净值的计算方法和确定依据

适用 不适用

## 17、合同资产

适用 不适用

### 合同资产的确认方法及标准

适用 不适用

#### 1. 合同资产的确认方法及标准

本公司根据履行履约义务与客户付款之间的关系在资产负债表中列示合同资产或合同负债。本公司已向客户转让商品或提供服务而有权收取对价的权利（且该权利取决于时间流逝之外的其他因素）列示为合同资产。同一合同下的合同资产和合同负债以净额列示。本公司拥有的、无条件（仅取决于时间流逝）向客户收取对价的权利作为应收款项单独列示。

#### 2、合同资产预期信用损失的确定方法及会计处理方法

合同资产的预期信用损失的确定方法及会计处理方法详见本节“五、11、金融工具、6、金融工具减值的测试方法及会计处理方法”。

## 按照信用风险特征组合计提坏账准备的组合类别及确定依据

适用 不适用

具体参见本节“五、11、金融工具”。

## 基于账龄确认信用风险特征组合的账龄计算方法

适用 不适用

具体参见本节“五、11、金融工具”。

**按照单项计提坏账准备的认定单项计提判断标准**

√适用 □不适用

具体参见本节“五、11、金融工具”。

**18、持有待售的非流动资产或处置组**

√适用 □不适用

主要通过出售（包括具有商业实质的非货币性资产交换）而非持续使用一项非流动资产或处置组收回其账面价值的，划分为持有待售类别。

**划分为持有待售的非流动资产或处置组的确认标准和会计处理方法**

√适用 □不适用

本公司将同时满足下列条件的非流动资产或处置组划分为持有待售类别：

- （1）根据类似交易中出售此类资产或处置组的惯例，在当前状况下即可立即出售；
- （2）出售极可能发生，即本公司已经就一项出售计划作出决议且获得确定的购买承诺，预计出售将在一年内完成。有关规定要求本公司相关权力机构或者监管部门批准后方可出售的，已经获得批准。

划分为持有待售的非流动资产（不包括金融资产、递延所得税资产、职工薪酬形成的资产）或处置组，其账面价值高于公允价值减去出售费用后的净额的，账面价值减记至公允价值减去出售费用后的净额，减记的金额确认为资产减值损失，计入当期损益，同时计提持有待售资产减值准备。

**终止经营的认定标准和列报方法**

√适用 □不适用

终止经营是满足下列条件之一的、能够单独区分的组成部分，且该组成部分已被本公司处置或被本公司划归为持有待售类别：

- （1）该组成部分代表一项独立的主要业务或一个单独的主要经营地区；
- （2）该组成部分是拟对一项独立的主要业务或一个单独的主要经营地区进行处置的一项相关联计划的一部分；
- （3）该组成部分是专为转售而取得的子公司。

持续经营损益和终止经营损益在利润表中分别列示。终止经营的减值损失和转回金额等经营损益及处置损益作为终止经营损益列报。对于当期列报的终止经营，本公司在当期财务报表中，将原来作为持续经营损益列报的信息重新作为可比会计期间的终止经营损益列报。

**19、长期股权投资**

√适用 □不适用

**1、共同控制、重大影响的判断标准**

共同控制，是指按照相关约定对某项安排所共有的控制，并且该安排的相关活动必须经过分享控制权的参与方一致同意后才能决策。本公司与其他合营方一同对被投资单位实施共同控制且对被投资单位净资产享有权利的，被投资单位为本公司的合营企业。

重大影响，是指对被投资单位的财务和经营决策有参与决策的权力，但并不能够控制或者与其他方一起共同控制这些政策的制定。本公司能够对被投资单位施加重大影响的，被投资单位为本公司的联营企业。

**2、初始投资成本的确定****（1）企业合并形成的长期股权投资**

对于同一控制下的企业合并形成的对子公司的长期股权投资，在合并日按照取得被合并方所有者权益在最终控制方合并财务报表中的账面价值的份额作为长期股权投资的初始投资成本。长期股权投资初始投资成本与支付对价账面价值之间的差额，调整资本公积中的股本溢价；资本公积中的股本溢价不足冲减时，调整留存收益。因追加投资等原因能够对同一控制下的被投资单位实施

控制的，按上述原则确认的长期股权投资的初始投资成本与达到合并前的长期股权投资账面价值加上合并日进一步取得股份新支付对价的账面价值之和的差额，调整股本溢价，股本溢价不足冲减的，冲减留存收益。

对于非同一控制下的企业合并形成的对子公司的长期股权投资，按照购买日确定的合并成本作为长期股权投资的初始投资成本。因追加投资等原因能够对非同一控制下的被投资单位实施控制的，按照原持有的股权投资账面价值加上新增投资成本之和作为初始投资成本。

(2) 通过企业合并以外的其他方式取得的长期股权投资

以支付现金方式取得的长期股权投资，按照实际支付的购买价款作为初始投资成本。

以发行权益性证券取得的长期股权投资，按照发行权益性证券的公允价值作为初始投资成本。

### 3、后续计量及损益确认方法

(1) 成本法核算的长期股权投资

公司对子公司的长期股权投资，采用成本法核算，除非投资符合持有待售的条件。除取得投资时实际支付的价款或对价中包含的已宣告但尚未发放的现金股利或利润外，公司按照享有被投资单位宣告发放的现金股利或利润确认当期投资收益。

(2) 权益法核算的长期股权投资

对联营企业和合营企业的长期股权投资，采用权益法核算。初始投资成本大于投资时应享有被投资单位可辨认净资产公允价值份额的差额，不调整长期股权投资的初始投资成本；初始投资成本小于投资时应享有被投资单位可辨认净资产公允价值份额的差额，计入当期损益，同时调整长期股权投资的成本。

公司按照应享有或应分担的被投资单位实现的净损益和其他综合收益的份额，分别确认投资收益和其他综合收益，同时调整长期股权投资的账面价值；按照被投资单位宣告分派的利润或现金股利计算应享有的部分，相应减少长期股权投资的账面价值；对于被投资单位除净损益、其他综合收益和利润分配以外所有者权益的其他变动（简称“其他所有者权益变动”），调整长期股权投资的账面价值并计入所有者权益。

在确认应享有被投资单位净损益、其他综合收益及其他所有者权益变动的份额时，以取得投资时被投资单位可辨认净资产的公允价值为基础，并按照公司的会计政策及会计期间，对被投资单位的净利润和其他综合收益等进行调整后确认。

公司与联营企业、合营企业之间发生的未实现内部交易损益按照应享有的比例计算归属于公司的部分，予以抵销，在此基础上确认投资收益，但投出或出售的资产构成业务的除外。与被投资单位发生的未实现内部交易损失，属于资产减值损失的，全额确认。

公司对合营企业或联营企业发生的净亏损，除负有承担额外损失义务外，以长期股权投资的账面价值以及其他实质上构成对合营企业或联营企业净投资的长期权益减记至零为限。合营企业或联营企业以后实现净利润的，公司在收益分享额弥补未确认的亏损分担额后，恢复确认收益分享额。

(3) 长期股权投资的处置

处置长期股权投资，其账面价值与实际取得价款的差额，计入当期损益。

部分处置权益法核算的长期股权投资，剩余股权仍采用权益法核算的，原权益法核算确认的其他综合收益采用与被投资单位直接处置相关资产或负债相同的基础按相应比例结转，其他所有者权益变动按比例结转入当期损益。

因处置股权投资等原因丧失了对被投资单位的共同控制或重大影响的，原股权投资因采用权益法核算而确认的其他综合收益，在终止采用权益法核算时采用与被投资单位直接处置相关资产或负债相同的基础进行会计处理，其他所有者权益变动在终止采用权益法核算时全部转入当期损益。

因处置部分股权投资等原因丧失了对被投资单位控制权的，在编制个别财务报表时，剩余股权能够对被投资单位实施共同控制或重大影响的，改按权益法核算，并对该剩余股权视同自取得时即采用权益法核算进行调整，对于取得被投资单位控制权之前确认的其他综合收益采用与被投资单位直接处置相关资产或负债相同的基础按比例结转，因采用权益法核算确认的其他所有者权益变动按比例结转入当期损益；剩余股权不能对被投资单位实施共同控制或施加重大影响的，确认为金融资产，其在丧失控制之日的公允价值与账面价值间的差额计入当期损益，对于取得被投资单位控制权之前确认的其他综合收益和其他所有者权益变动全部结转。

通过多次交易分步处置对子公司股权投资直至丧失控制权，属于一揽子交易的，各项交易作为一项处置子公司股权投资并丧失控制权的交易进行会计处理；在丧失控制权之前每一次处置价款与

所处置的股权对应得长期股权投资账面价值之间的差额，在个别财务报表中，先确认为其他综合收益，到丧失控制权时再一并转入丧失控制权的当期损益。不属于一揽子交易的，对每一项交易分别进行会计处理。

## 20、投资性房地产

不适用

## 21、固定资产

### (1). 确认条件

√适用 □不适用

固定资产指为生产商品、提供劳务、出租或经营管理而持有，并且使用寿命超过一个会计年度的有形资产。固定资产在同时满足下列条件时予以确认：

- (1) 与该固定资产有关的经济利益很可能流入企业；
- (2) 该固定资产的成本能够可靠地计量。

固定资产按成本（并考虑预计弃置费用因素的影响）进行初始计量。

与固定资产有关的后续支出，在与其有关的经济利益很可能流入且其成本能够可靠计量时，计入固定资产成本；对于被替换的部分，终止确认其账面价值；所有其他后续支出于发生时计入当期损益。

### (2). 折旧方法

√适用 □不适用

类别	折旧方法	折旧年限（年）	残值率	年折旧率
房屋及建筑物	年限平均法	20	5	4.75
机器设备	年限平均法	5-15	5、10	6.33-19
运输设备	年限平均法	5	5	19
其他设备	年限平均法	5	0、5、10	20、19、18

## 22、在建工程

√适用 □不适用

在建工程按实际发生的成本计量。实际成本包括建筑成本、安装成本、符合资本化条件的借款费用以及其他为使在建工程达到预定可使用状态前所发生的必要支出。在建工程在达到预定可使用状态时，转入固定资产并自次月起开始计提折旧。

## 23、借款费用

√适用 □不适用

### 1、借款费用资本化的确认原则

公司发生的借款费用，可直接归属于符合资本化条件的资产的购建或者生产的，予以资本化，计入相关资产成本；其他借款费用，在发生时根据其发生额确认为费用，计入当期损益。

符合资本化条件的资产，是指需要经过相当长时间的购建或者生产活动才能达到预定可使用或者可销售状态的固定资产、投资性房地产和存货等资产。

### 2、借款费用资本化期间

资本化期间，指从借款费用开始资本化时点到停止资本化时点的期间，借款费用暂停资本化的期间不包括在内。

借款费用同时满足下列条件时开始资本化：

- (1) 资产支出已经发生，资产支出包括为购建或者生产符合资本化条件的资产而以支付现金、转移非现金资产或者承担带息债务形式发生的支出；

(2) 借款费用已经发生；

(3) 为使资产达到预定可使用或者可销售状态所必要的购建或者生产活动已经开始。

当购建或者生产符合资本化条件的资产达到预定可使用或者可销售状态时，借款费用停止资本化。

### 3、暂停资本化期间

符合资本化条件的资产在购建或生产过程中发生非正常中断、且中断时间连续超过3个月的，则借款费用暂停资本化；该项中断如是所购建或生产的符合资本化条件的资产达到预定可使用状态或者可销售状态必要的程序，则借款费用继续资本化。在中断期间发生的借款费用确认为当期损益，直至资产的购建或者生产活动重新开始后借款费用继续资本化。

### 4、借款费用资本化率、资本化金额的计算方法

对于为购建或者生产符合资本化条件的资产而借入的专门借款，以专门借款当期实际发生的借款费用，减去尚未动用的借款资金存入银行取得的利息收入或进行暂时性投资取得的投资收益后的金额，来确定借款费用的资本化金额。

对于为购建或者生产符合资本化条件的资产而占用的一般借款，根据累计资产支出超过专门借款部分的资产支出加权平均数乘以所占用一般借款的资本化率，计算确定一般借款应予资本化的借款费用金额。资本化率根据一般借款加权平均实际利率计算确定。

在资本化期间内，外币专门借款本金及利息的汇兑差额，予以资本化，计入符合资本化条件的资产的成本。除外币专门借款之外的其他外币借款本金及其利息所产生的汇兑差额计入当期损益。

## 24、生物资产

适用 不适用

## 25、油气资产

适用 不适用

## 26、无形资产

### (1). 使用寿命及其确定依据、估计情况、摊销方法或复核程序

适用 不适用

#### 1、无形资产的计价方法

(1) 公司取得无形资产时按成本进行初始计量；

外购无形资产的成本，包括购买价款、相关税费以及直接归属于使该项资产达到预定用途所发生的其他支出。

(2) 后续计量

在取得无形资产时分析判断其使用寿命。

对于使用寿命有限的无形资产，在为企业带来经济利益的期限内摊销；无法预见无形资产为企业带来经济利益期限的，视为使用寿命不确定的无形资产，不予摊销。

#### 2、使用寿命有限的无形资产的使用寿命估计情况

项目	预计使用寿命	摊销方法	残值率	预计使用寿命的确定依据
土地使用权	50年	年限平均法	0.00	根据实际可使用年限
非专利技术	10年	年限平均法	0.00	根据实际可使用年限
软件	5年	年限平均法	0.00	根据公司预计使用情况

### (2). 研发支出的归集范围及相关会计处理方法

适用 不适用

公司内部研究开发项目的支出分为研究阶段支出和开发阶段支出。

研究阶段：为获取并理解新的科学或技术知识等而进行的独创性的有计划调查、研究活动的阶段。  
开发阶段：在进行商业性生产或使用前，将研究成果或其他知识应用于某项计划或设计，以生产出新的或具有实质性改进的材料、装置、产品等活动的阶段。

#### 1、开发阶段支出资本化的具体条件

研究阶段的支出，于发生时计入当期损益。开发阶段的支出同时满足下列条件的，确认为无形资产，不能满足下述条件的开发阶段的支出计入当期损益：

- (1)完成该无形资产以使其能够使用或出售在技术上具有可行性；
- (2)具有完成该无形资产并使用或出售的意图；
- (3)无形资产产生经济利益的方式，包括能够证明运用该无形资产生产的产品存在市场或无形资产自身存在市场，无形资产将在内部使用的，能够证明其有用性；
- (4)有足够的技术、财务资源和其他资源支持，以完成该无形资产的开发，并有能力使用或出售该无形资产；
- (5)归属于该无形资产开发阶段的支出能够可靠地计量。

无法区分研究阶段支出和开发阶段支出的，将发生的研发支出全部计入当期损益。

## 27、长期资产减值

√适用 □不适用

长期股权投资、采用成本模式计量的投资性房地产、固定资产、在建工程、使用权资产、使用寿命有限的无形资产、油气资产等长期资产，于资产负债表日存在减值迹象的，进行减值测试。减值测试结果表明资产的可收回金额低于其账面价值的，按其差额计提减值准备并计入减值损失。可收回金额为资产的公允价值减去处置费用后的净额与资产预计未来现金流量的现值两者之间的较高者。资产减值准备按单项资产为基础计算并确认，如果难以对单项资产的可收回金额进行估计的，以该资产所属的资产组确定资产组的可收回金额。资产组是能够独立产生现金流入的最小资产组合。

对于因企业合并形成的商誉、使用寿命不确定的无形资产、尚未达到可使用状态的无形资产，无论是否存在减值迹象，至少在每年年度终了进行减值测试。

本公司进行商誉减值测试，对于因企业合并形成的商誉的账面价值，自购买日起按照合理的方法分摊至相关的资产组；难以分摊至相关的资产组的，将其分摊至相关的资产组组合。相关的资产组或者资产组组合，是能够从企业合并的协同效应中受益的资产组或者资产组组合。

在对包含商誉的相关资产组或者资产组组合进行减值测试时，如与商誉相关的资产组或者资产组组合存在减值迹象的，先对不包含商誉的资产组或者资产组组合进行减值测试，计算可收回金额，并与相关账面价值相比较，确认相应的减值损失。然后对包含商誉的资产组或者资产组组合进行减值测试，比较其账面价值与可收回金额，如可收回金额低于账面价值的，减值损失金额首先抵减分摊至资产组或者资产组组合中商誉的账面价值，再根据资产组或者资产组组合中除商誉之外的其他各项资产的账面价值所占比重，按比例抵减其他各项资产的账面价值。

上述资产减值损失一经确认，在以后会计期间不予转回。

## 28、长期待摊费用

√适用 □不适用

长期待摊费用为已经发生但应由本期和以后各期负担的分摊期限在一年以上的各项费用。

各项费用的摊销期限及摊销方法为：

项目	摊销方法	摊销年限
装修费	在受益期内平均摊销	60个月
网站建设费	在受益期内平均摊销	36个月
销售易 CRM	在受益期内平均摊销	36个月
ChemDraw 服务	在受益期内平均摊销	36个月
工厂年度检修	在受益期内平均摊销	60个月

2024年8月份检维修改造项目

在受益期内平均摊销

60个月

## 29、合同负债

适用 不适用

本公司根据履行履约义务与客户付款之间的关系在资产负债表中列示合同资产或合同负债。本公司已收或应收客户对价而应向客户转让商品或提供服务的义务列示为合同负债。同一合同下的合同资产和合同负债以净额列示。

## 30、职工薪酬

### (1). 短期薪酬的会计处理方法

适用 不适用

本公司在职工为本公司提供服务的会计期间，将实际发生的短期薪酬确认为负债，并计入当期损益或相关资产成本。

本公司为职工缴纳的社会保险费和住房公积金，以及按规定提取的工会经费和职工教育经费，在职工为本公司提供服务的会计期间，根据规定的计提基础和计提比例计算确定相应的职工薪酬金额。

本公司发生的职工福利费，在实际发生时根据实际发生额计入当期损益或相关资产成本，其中，非货币性福利按照公允价值计量。

### (2). 离职后福利的会计处理方法

适用 不适用

#### (1) 设定提存计划

本公司按当地政府的相关规定为职工缴纳基本养老保险和失业保险，在职工为本公司提供服务的会计期间，按以当地规定的缴纳基数和比例计算应缴纳金额，确认为负债，并计入当期损益或相关资产成本。此外，本公司还参与了由国家相关部门批准的企业年金计划/补充养老保险基金。本公司按职工工资总额的一定比例向年金计划/当地社会保险机构缴费，相应支出计入当期损益或相关资产成本。

#### (2) 设定受益计划

本公司根据预期累计福利单位法确定的公式将设定受益计划产生的福利义务归属于职工提供服务的期间，并计入当期损益或相关资产成本。

设定受益计划义务现值减去设定受益计划资产公允价值所形成的赤字或盈余确认为一项设定受益计划净负债或净资产。设定受益计划存在盈余的，本公司以设定受益计划的盈余和资产上限两项的孰低者计量设定受益计划净资产。

所有设定受益计划义务，包括预期在职工提供服务的年度报告期间结束后的十二个月内支付的义务，根据资产负债表日与设定受益计划义务期限和币种相匹配的国债或活跃市场上的高质量公司债券的市场收益率予以折现。

设定受益计划产生的服务成本和设定受益计划净负债或净资产的利息净额计入当期损益或相关资产成本；重新计量设定受益计划净负债或净资产所产生的变动计入其他综合收益，并且在后续会计期间不转回至损益，在原设定受益计划终止时在权益范围内将原计入其他综合收益的部分全部结转至未分配利润。

在设定受益计划结算时，按在结算日确定的设定受益计划义务现值和结算价格两者的差额，确认结算利得或损失。

### (3). 辞退福利的会计处理方法

适用 不适用

本公司向职工提供辞退福利的，在下列两者孰早日确认辞退福利产生的职工薪酬负债，并计入当期损益：公司不能单方面撤回因解除劳动关系计划或裁减建议所提供的辞退福利时；公司确认与涉及支付辞退福利的重组相关的成本或费用时。

#### (4). 其他长期职工福利的会计处理方法

适用 不适用

### 31、 预计负债

适用 不适用

与或有事项相关的义务同时满足下列条件时，本公司将其确认为预计负债：

- (1) 该义务是本公司承担的现时义务；
- (2) 履行该义务很可能导致经济利益流出本公司；
- (3) 该义务的金额能够可靠地计量。

预计负债按履行相关现时义务所需的支出的最佳估计数进行初始计量。

在确定最佳估计数时，综合考虑与或有事项有关的风险、不确定性和货币时间价值等因素。对于货币时间价值影响重大的，通过对相关未来现金流出进行折现后确定最佳估计数。

所需支出存在一个连续范围，且该范围内各种结果发生的可能性相同的，最佳估计数按照该范围内的中间值确定；在其他情况下，最佳估计数分别下列情况处理：

- 或有事项涉及单个项目的，按照最可能发生金额确定。
- 或有事项涉及多个项目的，按照各种可能结果及相关概率计算确定。

清偿预计负债所需支出全部或部分预期由第三方补偿的，补偿金额在基本确定能够收到时，作为资产单独确认，确认的补偿金额不超过预计负债的账面价值。

本公司在资产负债表日对预计负债的账面价值进行复核，有确凿证据表明该账面价值不能反映当前最佳估计数的，按照当前最佳估计数对该账面价值进行调整。

### 32、 股份支付

适用 不适用

本公司的股份支付是为了获取职工或其他方提供服务而授予权益工具或者承担以权益工具为基础确定的负债的交易。本公司的股份支付分为以权益结算的股份支付和以现金结算的股份支付。

#### 1、 以权益结算的股份支付及权益工具

以权益结算的股份支付换取职工提供服务的，以授予职工权益工具的公允价值计量。对于授予后立即可行权的股份支付交易，在授予日按照权益工具的公允价值计入相关成本或费用，相应增加资本公积。对于授予后完成等待期内的服务或达到规定业绩条件才可行权的股份支付交易，在等待期内每个资产负债表日，本公司根据对可行权权益工具数量的最佳估计，按照授予日公允价值，将当期取得的服务计入相关成本或费用，相应增加资本公积。

如果修改了以权益结算的股份支付的条款，至少按照未修改条款的情况确认取得的服务。此外，任何增加所授予权益工具公允价值的修改，或在修改日对职工有利的变更，均确认取得服务的增加。

在等待期内，如果取消了授予的权益工具，则本公司对取消所授予的权益性工具作为加速行权处理，将剩余等待期内应确认的金额立即计入当期损益，同时确认资本公积。但是，如果授予新的权益工具，并在新权益工具授予日认定所授予的新权益工具是用于替代被取消的权益工具的，则以与处理原权益工具条款和条件修改相同的方式，对所授予的替代权益工具进行处理。

#### 2、 以现金结算的股份支付及权益工具

以现金结算的股份支付，按照本公司承担的以股份或其他权益工具为基础计算确定的负债的公允价值计量。授予后立即可行权的股份支付交易，本公司在授予日按照承担负债的公允价值计入相关成本或费用，相应增加负债。对于授予后完成等待期内的服务或达到规定业绩条件才可行权的

股份支付交易，在等待期内的每个资产负债表日，本公司以对可行权情况的最佳估计为基础，按照本公司承担负债的公允价值，将当期取得的服务计入相关成本或费用，并相应计入负债。在相关负债结算前的每个资产负债表日以及结算日，对负债的公允价值重新计量，其变动计入当期损益。

本公司修改以现金结算的股份支付协议中的条款和条件，使其成为以权益结算的股份支付的，在修改日（无论发生在等待期内还是等待期结束后），本公司按照所授予权益工具当日的公允价值计量以权益结算的股份支付，将已取得的服务计入资本公积，同时终止确认以现金结算的股份支付在修改日已确认的负债，两者之间的差额计入当期损益。如果由于修改延长或缩短了等待期，本公司按照修改后的等待期进行会计处理。

### 33、 优先股、永续债等其他金融工具

√适用 □不适用

本公司根据所发行优先股/永续债的合同条款及其所反映的经济实质而非仅以法律形式，在初始确认时将该金融工具或其组成部分分类为金融资产、金融负债或权益工具。

本公司发行的永续债/优先股等金融工具满足以下条件之一，在初始确认时将该金融工具整体或其组成部分分类为金融负债：

- （1）存在本公司不能无条件地避免以交付现金或其他金融资产履行的合同义务；
- （2）包含交付可变数量的自身权益工具进行结算的合同义务；
- （3）包含以自身权益进行结算的衍生工具（例如转股权等），且该衍生工具不以固定数量的自身权益工具交换固定金额的现金或其他金融资产进行结算；
- （4）存在间接地形成合同义务的合同条款；
- （5）发行方清算时永续债与发行方发行的普通债券和其他债务处于相同清偿顺序的。

不满足上述任何一项条件的永续债/优先股等金融工具，在初始确认时将该金融工具整体或其组成部分分类为权益工具。

### 34、 收入

#### (1). 按照业务类型披露收入确认和计量所采用的会计政策

√适用 □不适用

本公司在履行了合同中的履约义务，即在客户取得相关商品或服务控制权时确认收入。取得相关商品或服务控制权，是指能够主导该商品或服务的使用并从中获得几乎全部的经济利益。合同中包含两项或多项履约义务的，本公司在合同开始日，按照各单项履约义务所承诺商品或服务的单独售价的相对比例，将交易价格分摊至各单项履约义务。本公司按照分摊至各单项履约义务的交易价格计量收入。

交易价格是指本公司因向客户转让商品或服务而预期有权收取的对价金额，不包括代第三方收取的款项以及预期将退还给客户的款项。本公司根据合同条款，结合其以往的习惯做法确定交易价格，并在确定交易价格时，考虑可变对价、合同中存在的重大融资成分、非现金对价、应付客户对价等因素的影响。本公司以不超过在相关不确定性消除时累计已确认收入极可能不会发生重大转回的金额确定包含可变对价的交易价格。合同中存在重大融资成分的，本公司按照假定客户在取得商品或服务控制权时即以现金支付的应付金额确定交易价格，并在合同期间内采用实际利率法摊销该交易价格与合同对价之间的差额。

满足下列条件之一的，属于在某一时段内履行履约义务，否则，属于在某一时点履行履约义务：

- 客户在本公司履约的同时即取得并消耗本公司履约所带来的经济利益。
- 客户能够控制本公司履约过程中在建的商品。
- 本公司履约过程中所产出的商品具有不可替代用途，且本公司在整个合同期内有权就累计至今已完成的履约部分收取款项。

对于在某一时段内履行的履约义务，本公司在该段时间内按照履约进度确认收入，但是，履约进度不能合理确定的除外。本公司考虑商品或服务的性质，采用产出法或投入法确定履约进度。当履约进度不能合理确定时，已经发生的成本预计能够得到补偿的，本公司按照已经发生的成本金额确认收入，直到履约进度能够合理确定为止。

对于在某一时点履行的履约义务，本公司在客户取得相关商品或服务控制权时点确认收入。在判断客户是否已取得商品或服务控制权时，本公司考虑下列迹象：

- 本公司就该商品或服务享有现时收款权利，即客户就该商品或服务负有现时付款义务。
- 本公司已将该商品的法定所有权转移给客户，即客户已拥有该商品的法定所有权。
- 本公司已将该商品实物转移给客户，即客户已实物占有该商品。
- 本公司已将该商品所有权上的主要风险和报酬转移给客户，即客户已取得该商品所有权上的主要风险和报酬。
- 客户已接受该商品或服务。

本公司根据在向客户转让商品或服务前是否拥有对该商品或服务的控制权，来判断从事交易时本公司的身份是主要责任人还是代理人。本公司在向客户转让商品或服务前能够控制该商品或服务的，本公司为主要责任人，按照已收或应收对价总额确认收入；否则，本公司为代理人，按照预期有权收取的佣金或手续费的金额确认收入。

## (2). 同类业务采用不同经营模式涉及不同收入确认方式及计量方法

适用 不适用

### 35、合同成本

适用 不适用

合同成本包括合同履约成本与合同取得成本。

本公司为履行合同而发生的成本，不属于存货、固定资产或无形资产等相关准则规范范围的，在满足下列条件时作为合同履约成本确认为一项资产：

- 该成本与一份当前或预期取得的合同直接相关。
- 该成本增加了本公司未来用于履行履约义务的资源。
- 该成本预期能够收回。

本公司为取得合同发生的增量成本预期能够收回的，作为合同取得成本确认为一项资产。与合同成本有关的资产采用与该资产相关的商品或服务收入确认相同的基础进行摊销；但是对于合同取得成本摊销期限未超过一年的，本公司在发生时将其计入当期损益。

与合同成本有关的资产，其账面价值高于下列两项的差额的，本公司对超出部分计提减值准备，并确认为资产减值损失：

- 1、因转让与该资产相关的商品或服务预期能够取得的剩余对价；
- 2、为转让该相关商品或服务估计将要发生的成本。

以前期间减值的因素之后发生变化，使得前述差额高于该资产账面价值的，本公司转回原已计提的减值准备，并计入当期损益，但转回后的资产账面价值不超过假定不计提减值准备情况下该资产在转回日的账面价值。

### 36、政府补助

适用 不适用

#### 1、类型

政府补助，是本公司从政府无偿取得的货币性资产或非货币性资产，分为与资产相关的政府补助和与收益相关的政府补助。

与资产相关的政府补助，是指本公司取得的、用于购建或以其他方式形成长期资产的政府补助。与收益相关的政府补助，是指除与资产相关的政府补助之外的政府补助。

本公司将政府补助划分为与资产相关的具体标准为：补助企业相关资产的购建；

本公司将政府补助划分为与收益相关的具体标准为：补偿企业相关费用或损失；

对于政府文件未明确规定补助对象的，本公司将该政府补助划分为与资产相关或与收益相关的判断依据为：将政府补助整体归类为与收益相关的政府补助。

#### 2、确认时点

政府补助在本公司能够满足其所附的条件并且能够收到时，予以确认。

### 3、会计处理

与资产相关的政府补助，冲减相关资产账面价值或确认为递延收益。确认为递延收益的，在相关资产使用寿命内按照合理、系统的方法分期计入当期损益（与本公司日常活动相关的，计入其他收益；与本公司日常活动无关的，计入营业外收入）；

与收益相关的政府补助，用于补偿本公司以后期间的相关成本费用或损失的，确认为递延收益，并在确认相关成本费用或损失的期间，计入当期损益（与本公司日常活动相关的，计入其他收益；与本公司日常活动无关的，计入营业外收入）或冲减相关成本费用或损失；用于补偿本公司已发生的相关成本费用或损失的，直接计入当期损益（与本公司日常活动相关的，计入其他收益；与本公司日常活动无关的，计入营业外收入）或冲减相关成本费用或损失。

本公司取得的政策性优惠贷款贴息，区分以下两种情况，分别进行会计处理：

（1）财政将贴息资金拨付给贷款银行，由贷款银行以政策性优惠利率向本公司提供贷款的，本公司以实际收到的借款金额作为借款的入账价值，按照借款本金和该政策性优惠利率计算相关借款费用。

（2）财政将贴息资金直接拨付给本公司的，本公司将对应的贴息冲减相关借款费用。

## 37、递延所得税资产/递延所得税负债

√适用 □不适用

所得税包括当期所得税和递延所得税。除因企业合并和直接计入所有者权益(包括其他综合收益)的交易或者事项产生的所得税外，本公司将当期所得税和递延所得税计入当期损益。

递延所得税资产和递延所得税负债根据资产和负债的计税基础与其账面价值的差额(暂时性差异)计算确认。

对于可抵扣暂时性差异确认递延所得税资产，以未来期间很可能取得的用来抵扣可抵扣暂时性差异的应纳税所得额为限。对于能够结转以后年度的可抵扣亏损和税款抵减，以很可能获得用来抵扣可抵扣亏损和税款抵减的未来应纳税所得额为限，确认相应的递延所得税资产。

对于应纳税暂时性差异，除特殊情况外，确认递延所得税负债。

不确认递延所得税资产或递延所得税负债的特殊情况包括：

- 商誉的初始确认；
- 既不是企业合并、发生时也不影响会计利润和应纳税所得额(或可抵扣亏损)，且初始确认的资产和负债未导致产生等额应纳税暂时性差异和可抵扣暂时性差异的交易或事项。

对与子公司、联营企业及合营企业投资相关的应纳税暂时性差异，确认递延所得税负债，除非本公司能够控制该暂时性差异转回的时间且该暂时性差异在可预见的未来很可能不会转回。对与子公司、联营企业及合营企业投资相关的可抵扣暂时性差异，当该暂时性差异在可预见的未来很可能转回且未来很可能获得用来抵扣可抵扣暂时性差异的应纳税所得额时，确认递延所得税资产。资产负债表日，对于递延所得税资产和递延所得税负债，根据税法规定，按照预期收回相关资产或清偿相关负债期间的适用税率计量。

资产负债表日，本公司对递延所得税资产的账面价值进行复核。如果未来期间很可能无法获得足够的应纳税所得额用以抵扣递延所得税资产的利益，则减记递延所得税资产的账面价值。在很可能获得足够的应纳税所得额时，减记的金额予以转回。

当拥有以净额结算的法定权利，且意图以净额结算或取得资产、清偿负债同时进行，当期所得税资产及当期所得税负债以抵销后的净额列报。

资产负债表日，递延所得税资产及递延所得税负债在同时满足以下条件时以抵销后的净额列示：

- 纳税主体拥有以净额结算当期所得税资产及当期所得税负债的法定权利；
- 递延所得税资产及递延所得税负债是与同一税收征管部门对同一纳税主体征收的所得税相关或者是对不同的纳税主体相关，但在未来每一具有重要性的递延所得税资产及负债转回的期间内，涉及的纳税主体意图以净额结算当期所得税资产和负债或是同时取得资产、清偿负债。

### 38、 租赁

√适用 □不适用

#### 作为承租方对短期租赁和低价值资产租赁进行简化处理的判断依据和会计处理方法

√适用 □不适用

##### (1) 使用权资产

在租赁期开始日，本公司对除短期租赁和低价值资产租赁以外的租赁确认使用权资产。使用权资产按照成本进行初始计量。该成本包括：

租赁负债的初始计量金额；

在租赁期开始日或之前支付的租赁付款额，存在租赁激励的，扣除已享受的租赁激励相关金额；  
本公司发生的初始直接费用；

本公司为拆卸及移除租赁资产、复原租赁资产所在场地或将租赁资产恢复至租赁条款约定状态预计将发生的成本，但不包括属于为生产存货而发生的成本。

本公司后续采用直线法对使用权资产计提折旧。对能够合理确定租赁期届满时取得租赁资产所有权的，本公司在租赁资产剩余使用寿命内计提折旧；否则，租赁资产在租赁期与租赁资产剩余使用寿命两者孰短的期间内计提折旧。

本公司按照本节“五、27、长期资产减值”所述原则来确定使用权资产是否已发生减值，并对已识别的减值损失进行会计处理。

##### (2) 租赁负债

在租赁期开始日，本公司对除短期租赁和低价值资产租赁以外的租赁确认租赁负债。租赁负债按照尚未支付的租赁付款额的现值进行初始计量。租赁付款额包括：

固定付款额（包括实质固定付款额），存在租赁激励的，扣除租赁激励相关金额；

取决于指数或比率的可变租赁付款额；

根据公司提供的担保余值预计应支付的款项；

购买选择权的行权价格，前提是公司合理确定将行使该选择权；

行使终止租赁选择权需支付的款项，前提是租赁期反映出公司将行使终止租赁选择权。

本公司采用租赁内含利率作为折现率，但如果无法合理确定租赁内含利率的，则采用本公司的增量借款利率作为折现率。

本公司按照固定的周期性利率计算租赁负债在租赁期内各期间的利息费用，并计入当期损益或相关资产成本。

未纳入租赁负债计量的可变租赁付款额在实际发生时计入当期损益或相关资产成本。

在租赁期开始后，发生下列情形的，本公司重新计量租赁负债，并调整相应的使用权资产，若使用权资产的账面价值已调减至零，但租赁负债仍需进一步调减的，将差额计入当期损益：

当购买选择权、续租选择权或终止选择权的评估结果发生变化，或前述选择权的实际行权情况与原评估结果不一致的，本公司按变动后租赁付款额和修订后的折现率计算的现值重新计量租赁负债；

当实质固定付款额发生变动、担保余值预计的应付金额发生变动或用于确定租赁付款额的指数或比率发生变动，本公司按照变动后的租赁付款额和原折现率计算的现值重新计量租赁负债。但是，租赁付款额的变动源自浮动利率变动的，使用修订后的折现率计算现值。

##### (3) 短期租赁和低价值资产租赁

本公司选择对短期租赁和低价值资产租赁不确认使用权资产和租赁负债的，将相关的租赁付款额在租赁期内各个期间按照直线法计入当期损益或相关资产成本。短期租赁，是指在租赁期开始日，租赁期不超过12个月且不包含购买选择权的租赁。低价值资产租赁，是指单项租赁资产为全新资产时价值较低的租赁。公司转租或预期转租租赁资产的，原租赁不属于低价值资产租赁。

##### (4) 租赁变更

租赁发生变更且同时符合下列条件的，公司将该租赁变更作为一项单独租赁进行会计处理：

该租赁变更通过增加一项或多项租赁资产的使用权而扩大了租赁范围；

增加的对价与租赁范围扩大部分的单独价格按该合同情况调整后的金额相当。

租赁变更未作为一项单独租赁进行会计处理的，在租赁变更生效日，公司重新分摊变更后合同的对价，重新确定租赁期，并按照变更后租赁付款额和修订后的折现率计算的现值重新计量租赁负债。

租赁变更导致租赁范围缩小或租赁期缩短的，本公司相应调减使用权资产的账面价值，并将部分终止或完全终止租赁的相关利得或损失计入当期损益。其他租赁变更导致租赁负债重新计量的，本公司相应调整使用权资产的账面价值。

### 作为出租方的租赁分类标准和会计处理方法

√适用 □不适用

在租赁开始日，本公司将租赁分为融资租赁和经营租赁。融资租赁，是指无论所有权最终是否转移，但实质上转移了与租赁资产所有权有关的几乎全部风险和报酬的租赁。经营租赁，是指除融资租赁以外的其他租赁。本公司作为转租出租人时，基于原租赁产生的使用权资产对转租赁进行分类。

#### (1) 经营租赁会计处理

经营租赁的租赁收款额在租赁期内各个期间按照直线法确认为租金收入。本公司将发生的与经营租赁有关的初始直接费用予以资本化，在租赁期内按照与租金收入确认相同的基础分摊计入当期损益。未计入租赁收款额的可变租赁付款额在实际发生时计入当期损益。经营租赁发生变更的，公司自变更生效日起将其作为一项新租赁进行会计处理，与变更前租赁有关的预收或应收租赁收款额视为新租赁的收款额。

#### (2) 融资租赁会计处理

在租赁开始日，本公司对融资租赁确认应收融资租赁款，并终止确认融资租赁资产。本公司对应收融资租赁款进行初始计量时，将租赁投资净额作为应收融资租赁款的入账价值。租赁投资净额为未担保余值和租赁期开始日尚未收到的租赁收款额按照租赁内含利率折现的现值之和。

本公司按照固定的周期性利率计算并确认租赁期内各个期间的利息收入。应收融资租赁款的终止确认和减值按照本节“五、11、金融工具”进行会计处理。

未纳入租赁投资净额计量的可变租赁付款额在实际发生时计入当期损益。

融资租赁发生变更且同时符合下列条件的，本公司将该变更作为一项单独租赁进行会计处理：

该变更通过增加一项或多项租赁资产的使用权而扩大了租赁范围；

增加的对价与租赁范围扩大部分的单独价格按该合同情况调整后的金额相当。

融资租赁的变更未作为一项单独租赁进行会计处理的，本公司分别下列情形对变更后的租赁进行处理：

假如变更在租赁开始日生效，该租赁会被分类为经营租赁的，本公司自租赁变更生效日开始将其作为一项新租赁进行会计处理，并以租赁变更生效日前的租赁投资净额作为租赁资产的账面价值；

假如变更在租赁开始日生效，该租赁会被分类为融资租赁的，本公司按照本节“五、11、金融工具”关于修改或重新议定合同的政策进行会计处理。

### 39、其他重要的会计政策和会计估计

√适用 □不适用

项目	重要性标准
重要的在建工程	1,000.00 万元

### 40、重要会计政策和会计估计的变更

详见“重要事项”的“公司对会计政策、会计估计变更或重大会计差错更正原因和影响的分析说明”

## 41、2025年起首次执行新会计准则或准则解释等涉及调整首次执行当年年初的财务报表

□适用 √不适用

## 42、其他

□适用 √不适用

## 六、税项

## 1、主要税种及税率

主要税种及税率情况

√适用 □不适用

税种	计税依据	税率
增值税	按税法规定计算的销售货物和应税劳务收入为基础计算销项税额，在扣除当期允许抵扣的进项税额后，差额部分为应交增值税	13%、9%、6%
城市维护建设税	按实际缴纳的增值税及消费税计缴	7%、5%
企业所得税	按应纳税所得额计缴	详见下表
教育费附加	按实际缴纳的增值税及消费税计缴	5%

存在不同企业所得税税率纳税主体的，披露情况说明

√适用 □不适用

纳税主体名称	所得税税率(%)
江苏美思德化学股份有限公司	15
南京美思德新材料有限公司	15
南京美思德精细化工有限公司	20
MAYSTA INTERNATIONAL GMBH	31.925
美思德(吉林)新材料有限公司	15

## 2、税收优惠

√适用 □不适用

(1) 2023年11月6日获取江苏省科学技术厅、江苏省财政厅、国家税务总局江苏省税务局联合颁发的编号为GR202332006514的《高新技术企业证书》，有效期为三年；故本公司享受所得税按15%的税率征收。

(2) 2025年11月18日获取江苏省科学技术厅、江苏省财政厅、国家税务总局江苏省税务局联合颁发的编号为GR202532001696的《高新技术企业证书》，有效期为三年，故子公司南京美思德新材料有限公司享受所得税按15%的税率征收。

(3) 2024年11月29日获取吉林省科学技术厅、吉林省财政厅、国家税务总局吉林省税务局联合颁发的编号为GR202422000922的《高新技术企业证书》，有效期为三年，故子公司美思德(吉林)新材料有限公司享受所得税按15%的税率征收。

(4) 根据财政部 税务总局(2023)6号《关于小微企业和个体工商户所得税优惠政策的规定》第一条规定，本公司自2023年1月1日至2025年12月31日，年应纳税所得额不超过100万元的部分，减按25%计入应纳税所得额，按20%的税率缴纳企业所得税；根据《财政部 税务总局关于进一步支持小微企业和个体工商户发展有关税费政策的公告》(财政部 税务总局公告2023年第12号)的规定，对小型微利企业应纳税所得额不超过300万元的部分，减按25%计算应纳税所得额，按20%的税率缴纳企业所得税，政策延续执行至2027年12月31日。

(5) 根据财政部税务总局{2023}43号《财政部税务总局关于先进制造业企业增值税加计抵减政策的公告》，自2023年1月1日至2027年12月31日，允许先进制造业企业按照当期可抵扣进项税额加计5%抵减应纳税增值税税额。

### 3、其他

适用 不适用

## 七、合并财务报表项目注释

### 1、货币资金

适用 不适用

单位：元 币种：人民币

项目	期末余额	期初余额
银行存款	159,728,261.44	243,820,226.28
其他货币资金	8,950,143.47	34,437,802.34
合计	168,678,404.91	278,258,028.62
其中：存放在境外的款项总额	5,918,319.04	5,242,696.27

其他说明：

截至2025年12月31日，其他货币资金中人民币8,950,143.47元为公司向银行申请开具银行承兑汇票所存入的保证金存款；银行存款中人民币3,376,018.56元为工程履约保证金。

### 2、交易性金融资产

适用 不适用

单位：元 币种：人民币

项目	期末余额	期初余额	指定理由和依据
以公允价值计量且其变动计入当期损益的金融资产	475,367,913.34	405,413,234.97	/
其中：			
衍生金融资产	475,367,913.34	405,413,234.97	/
指定以公允价值计量且其变动计入当期损益的金融资产			
其中：			
合计	475,367,913.34	405,413,234.97	/

其他说明：

适用 不适用

### 3、衍生金融资产

适用 不适用

### 4、应收票据

#### (1). 应收票据分类列示

适用 不适用

单位：元 币种：人民币

项目	期末余额	期初余额
----	------	------

商业承兑票据	118,236.95	
合计	118,236.95	

## (2). 期末公司已质押的应收票据

□适用 √不适用

## (3). 期末公司已背书或贴现且在资产负债表日尚未到期的应收票据

□适用 √不适用

## (4). 按坏账计提方法分类披露

√适用 □不适用

单位：元 币种：人民币

类别	期末余额					期初余额				
	账面余额		坏账准备		账面价值	账面余额		坏账准备		账面价值
	金额	比例(%)	金额	计提比例(%)		金额	比例(%)	金额	计提比例(%)	
按单项计提坏账准备										
其中：										
按组合计提坏账准备	124,459.95	100.00	6,223.00	5.00	118,236.95					
其中：										
账龄组合	124,459.95	100.00	6,223.00	5.00	118,236.95					
合计	124,459.95	/	6,223.00	/	118,236.95		/		/	

按单项计提坏账准备：

□适用 √不适用

按组合计提坏账准备：

√适用 □不适用

组合计提项目：账龄组合

单位：元 币种：人民币

名称	期末余额		
	账面余额	坏账准备	计提比例(%)
账龄组合	124,459.95	6,223.00	5.00
合计	124,459.95	6,223.00	5.00

按组合计提坏账准备的说明

□适用 √不适用

按预期信用损失一般模型计提坏账准备

□适用 √不适用

各阶段划分依据和坏账准备计提比例

无

对本期发生损失准备变动的应收票据账面余额显著变动的情况说明：

□适用 √不适用

## (5). 坏账准备的情况

√适用 □不适用

单位：元 币种：人民币

类别	期初余额	本期变动金额				期末余额
		计提	收回或转回	转销或核销	其他变动	
账龄组合		6,223.00				6,223.00
合计		6,223.00				6,223.00

其中本期坏账准备收回或转回金额重要的：

□适用 √不适用

其他说明：

无

## (6). 本期实际核销的应收票据情况

□适用 √不适用

其中重要的应收票据核销情况：

□适用 √不适用

应收票据核销说明：

□适用 √不适用

其他说明：

□适用 √不适用

## 5、应收账款

## (1). 按账龄披露

√适用 □不适用

单位：元 币种：人民币

账龄	期末账面余额	期初账面余额
1年以内（含1年）	86,228,951.57	96,670,835.56
1年以内	86,228,951.57	96,670,835.56
1至2年	3,712.67	1,410,618.34
2至3年	785,817.83	425.16
3至4年	425.16	252,457.54
4至5年	2,120.04	145,664.00
5年以上	15,539.83	15,878.05
合计	87,036,567.10	98,495,878.65

## (2). 按坏账计提方法分类披露

√适用 □不适用

单位：元 币种：人民币

类别	期末余额					期初余额				
	账面余额		坏账准备		账面价值	账面余额		坏账准备		账面价值
	金额	比例(%)	金额	计提比例(%)		金额	比例(%)	金额	计提比例(%)	

按单项计提坏账准备	462,302.67	0.53	462,302.67	100.00		1,133,372.53	1.15	810,130.47	71.48	323,242.06
其中:										
单项计提	462,302.67	0.53	462,302.67	100.00		1,133,372.53	1.15	810,130.47	71.48	323,242.06
按组合计提坏账准备	86,574,264.43	99.47	4,416,751.00	5.10	82,157,513.43	97,362,506.12	98.85	5,002,953.66	5.14	92,359,552.46
其中:										
账龄组合	86,574,264.43	99.47	4,416,751.00	5.10	82,157,513.43	97,362,506.12	98.85	5,002,953.66	5.14	92,359,552.46
合计	87,036,567.10	/	4,879,053.67	/	82,157,513.43	98,495,878.65	/	5,813,084.13	/	92,682,794.52

按单项计提坏账准备:

√适用 □不适用

单位:元 币种:人民币

名称	期末余额			
	账面余额	坏账准备	计提比例 (%)	计提理由
第一名	235,998.99	235,998.99	100.00	预计无法收回
第二名	201,000.00	201,000.00	100.00	预计无法收回
第三名	25,303.68	25,303.68	100.00	预计无法收回
合计	462,302.67	462,302.67	100.00	/

按单项计提坏账准备的说明:

□适用 √不适用

按组合计提坏账准备:

√适用 □不适用

组合计提项目:账龄组合

单位:元 币种:人民币

名称	期末余额		
	账面余额	坏账准备	计提比例 (%)
1年以内	86,222,113.44	4,311,105.70	5.00
1至2年			
2至3年	352,150.99	105,645.30	30.00
3至4年			
4至5年			
5年以上			
合计	86,574,264.43	4,416,751.00	

按组合计提坏账准备的说明:

□适用 √不适用

按预期信用损失一般模型计提坏账准备

□适用 √不适用

各阶段划分依据和坏账准备计提比例

无

对本期发生损失准备变动的应收账款账面余额显著变动的情况说明:

□适用 √不适用

**(3). 坏账准备的情况**

√适用 □不适用

单位:元 币种:人民币

类别	期初余额	本期变动金额				期末余额
		计提	收回或转回	转销或核销	其他变动	
单项计提	810,130.47	-128,238.27		219,589.53		462,302.67
账龄组合	5,002,953.66	-416,865.16		169,337.50		4,416,751.00
合计	5,813,084.13	-545,103.43		388,927.03		4,879,053.67

其中本期坏账准备收回或转回金额重要的：

适用 不适用

其他说明：

无

#### (4). 本期实际核销的应收账款情况

适用 不适用

单位：元 币种：人民币

项目	核销金额
实际核销的应收账款	388,927.03

其中重要的应收账款核销情况

适用 不适用

单位：元 币种：人民币

单位名称	应收账款性质	核销金额	核销原因	履行的核销程序	款项是否由关联交易产生
第一名	货款	219,589.53	确实无法收回	总经理审批	否
第二名	货款	169,337.50	确实无法收回	总经理审批	否
合计	/	388,927.03	/	/	/

应收账款核销说明：

适用 不适用

#### (5). 按欠款方归集的期末余额前五名的应收账款和合同资产情况

适用 不适用

单位：元 币种：人民币

单位名称	应收账款期末余额	合同资产期末余额	应收账款和合同资产期末余额	占应收账款和合同资产期末余额合计数的比例(%)	坏账准备期末余额
第一名	20,241,813.34		20,241,813.34	23.26	1,012,090.67
第二名	10,389,613.69		10,389,613.69	11.94	519,480.68
第三名	3,699,084.00		3,699,084.00	4.25%	184,954.20
第四名	3,381,817.14		3,381,817.14	3.89%	169,090.86
第五名	2,455,553.45		2,455,553.45	2.82%	122,777.67
合计	40,167,881.62		40,167,881.62	46.15%	2,008,394.08

其他说明：

无

其他说明：

适用 不适用

## 6、合同资产

### (1). 合同资产情况

适用 不适用

### (2). 报告期内账面价值发生重大变动的金额和原因

适用 不适用

### (3). 按坏账计提方法分类披露

适用 不适用

按单项计提坏账准备:

适用 不适用

按单项计提坏账准备的说明:

适用 不适用

按组合计提坏账准备:

适用 不适用

按预期信用损失一般模型计提坏账准备

适用 不适用

各阶段划分依据和坏账准备计提比例

无

对本期发生损失准备变动的合同资产账面余额显著变动的情况说明:

适用 不适用

### (4). 本期合同资产计提坏账准备情况

适用 不适用

其中本期坏账准备收回或转回金额重要的:

适用 不适用

其他说明:

无

### (5). 本期实际核销的合同资产情况

适用 不适用

其中重要的合同资产核销情况

适用 不适用

合同资产核销说明:

适用 不适用

其他说明:

适用 不适用

**7、应收款项融资****(1). 应收款项融资分类列示**

√适用 □不适用

单位：元 币种：人民币

项目	期末余额	期初余额
应收票据	32,173,248.49	45,680,247.55
合计	32,173,248.49	45,680,247.55

**(2). 期末公司已质押的应收款项融资**

□适用 √不适用

**(3). 期末公司已背书或贴现且在资产负债表日尚未到期的应收款项融资**

√适用 □不适用

单位：元 币种：人民币

项目	期末终止确认金额	期末未终止确认金额
银行承兑汇票	84,876,446.68	1,430,000.00
合计	84,876,446.68	1,430,000.00

**(4). 按坏账计提方法分类披露**

□适用 √不适用

按单项计提坏账准备：

□适用 √不适用

按单项计提坏账准备的说明：

□适用 √不适用

按组合计提坏账准备：

□适用 √不适用

按预期信用损失一般模型计提坏账准备

□适用 √不适用

各阶段划分依据和坏账准备计提比例

无

对本期发生损失准备变动的应收款项融资账面余额显著变动的情况说明：

□适用 √不适用

**(5). 坏账准备的情况**

□适用 √不适用

其中本期坏账准备收回或转回金额重要的：

□适用 √不适用

其他说明：

无

**(6). 本期实际核销的应收款项融资情况**

□适用 √不适用

其中重要的应收款项融资核销情况

□适用 √不适用

核销说明:

□适用 √不适用

**(7). 应收款项融资本期增减变动及公允价值变动情况:**

√适用 □不适用

项目	上年年末余额	本期新增	本期终止确认	其他变动	期末余额	累计在其他综合收益中确认的损失准备
应收票据	45,680,247.55	286,555,569.80	300,062,568.86		32,173,248.49	
合计	45,680,247.55	286,555,569.80	300,062,568.86		32,173,248.49	

**(8). 其他说明**

□适用 √不适用

**8、预付款项****(1). 预付款项按账龄列示**

√适用 □不适用

单位:元 币种:人民币

账龄	期末余额		期初余额	
	金额	比例(%)	金额	比例(%)
1年以内	3,706,986.59	100.00	8,409,442.21	100.00
合计	3,706,986.59	100.00	8,409,442.21	100.00

账龄超过1年且金额重要的预付款项未及时结算原因的说明:

无

**(2). 按预付对象归集的期末余额前五名的预付款情况**

√适用 □不适用

单位:元 币种:人民币

单位名称	期末余额	占预付款项期末余额合计数的比例(%)
第一名	749,400.00	20.22
第二名	696,892.00	18.80
第三名	291,118.04	7.85
第四名	269,331.00	7.27
第五名	266,600.00	7.19
合计	2,273,341.04	61.33

其他说明:

无

其他说明：

适用 不适用

## 9、其他应收款

项目列示

适用 不适用

单位：元 币种：人民币

项目	期末余额	期初余额
应收利息	1,313,409.82	1,049,712.34
其他应收款	1,476,688.48	1,055,245.01
合计	2,790,098.30	2,104,957.35

其他说明：

适用 不适用

### 应收利息

#### (1). 应收利息分类

适用 不适用

单位：元 币种：人民币

项目	期末余额	期初余额
定期存款	1,313,409.82	1,049,712.34
合计	1,313,409.82	1,049,712.34

#### (2). 重要逾期利息

适用 不适用

#### (3). 按坏账计提方法分类披露

适用 不适用

按单项计提坏账准备：

适用 不适用

按单项计提坏账准备的说明：

适用 不适用

按组合计提坏账准备：

适用 不适用

#### (4). 按预期信用损失一般模型计提坏账准备

适用 不适用

各阶段划分依据和坏账准备计提比例

无

对本期发生损失准备变动的应收利息账面余额显著变动的情况说明：

适用 不适用

**(5). 坏账准备的情况**

适用 不适用

其中本期坏账准备收回或转回金额重要的：

适用 不适用

其他说明：

无

**(6). 本期实际核销的应收利息情况**

适用 不适用

其中重要的应收利息核销情况

适用 不适用

核销说明：

适用 不适用

其他说明：

适用 不适用

**应收股利**

**(1). 应收股利**

适用 不适用

**(2). 重要的账龄超过1年的应收股利**

适用 不适用

**(3). 按坏账计提方法分类披露**

适用 不适用

按单项计提坏账准备：

适用 不适用

按单项计提坏账准备的说明：

适用 不适用

按组合计提坏账准备：

适用 不适用

**(4). 按预期信用损失一般模型计提坏账准备**

适用 不适用

各阶段划分依据和坏账准备计提比例：

无

对本期发生损失准备变动的应收股利账面余额显著变动的情况说明：

适用 不适用

**(5). 坏账准备的情况**

□适用 √不适用

其中本期坏账准备收回或转回金额重要的：

□适用 √不适用

其他说明：

无

**(6). 本期实际核销的应收股利情况**

□适用 √不适用

其中重要的应收股利核销情况

□适用 √不适用

核销说明：

□适用 √不适用

其他说明：

□适用 √不适用

**其他应收款****(1). 按账龄披露**

√适用 □不适用

单位：元 币种：人民币

账龄	期末账面余额	期初账面余额
1年以内（含1年）	1,539,324.72	1,067,834.12
其中：1年以内分项		
1年以内	1,539,324.72	1,067,834.12
1年以内小计	1,539,324.72	1,067,834.12
1至2年	13,900.00	43,114.00
2至3年	2,600.00	
4至5年		10,000.00
5年以上	53,708.00	43,708.00
合计	1,609,532.72	1,164,656.12

**(2). 按款项性质分类情况**

√适用 □不适用

单位：元 币种：人民币

款项性质	期末账面余额	期初账面余额
押金	83,206.00	327,555.85
代扣代缴住房公积金	291,116.65	221,109.00
代扣代缴社保	134,783.65	194,742.31
备用金		
出口退税款	1,095,626.42	210,717.54
其他	4,800.00	210,531.42
合计	1,609,532.72	1,164,656.12

**(3). 坏账准备计提情况**

√适用 □不适用

单位：元 币种：人民币

坏账准备	第一阶段	第二阶段	第三阶段	合计
	未来12个月预期信用损失	整个存续期预期信用损失(未发生信用减值)	整个存续期预期信用损失(已发生信用减值)	
2025年1月1日余额	109,411.11			109,411.11
本期计提	23,433.13			23,433.13
2025年12月31日余额	132,844.24			132,844.24

各阶段划分依据和坏账准备计提比例

无

对本期发生损失准备变动的其他应收款账面余额显著变动的情况说明：

□适用 √不适用

本期坏账准备计提金额以及评估金融工具的信用风险是否显著增加的采用依据：

□适用 √不适用

**(4). 坏账准备的情况**

√适用 □不适用

单位：元 币种：人民币

类别	期初余额	本期变动金额				期末余额
		计提	收回或转回	转销或核销	其他变动	
单项计提						
账龄组合	109,411.11	23,433.13				132,844.24
合计	109,411.11	23,433.13				132,844.24

其中本期坏账准备转回或收回金额重要的：

□适用 √不适用

其他说明：

无

**(5). 本期实际核销的其他应收款情况**

□适用 √不适用

其中重要的其他应收款核销情况：

□适用 √不适用

其他应收款核销说明：

□适用 √不适用

**(6). 按欠款方归集的期末余额前五名的其他应收款情况**

√适用 □不适用

单位：元 币种：人民币

单位名称	期末余额	占其他应收款 期末余额合计 数的比例(%)	款项的性质	账龄	坏账准备 期末余额
国家税务总局	1,095,626.42	68.07	应收出口退 税款	1年以内	54,781.32
全体员工	218,656.00	13.59	代扣代缴住 房公积金	1年以内	10,932.80
全体员工	200,407.59	12.45	代扣代缴社 保	1年以内	10,020.38
南京中燃城市燃 气发展有限公司	19,708.00	1.22	押金	5年以内	19,708.00
南京巴诗克环保 科技有限公司	17,798.00	1.11	往来款	1年以内	889.90
合计	1,552,196.01	96.44	/	/	96,332.40

## (7). 因资金集中管理而列报于其他应收款

□适用 √不适用

其他说明：

□适用 √不适用

## 10、 存货

## (1). 存货分类

√适用 □不适用

单位：元 币种：人民币

项目	期末余额			期初余额		
	账面余额	存货跌价准 备/合同履约 成本减值准 备	账面价值	账面余额	存货跌价准 备/合同履约 成本减值准 备	账面价值
原材料	32,497,888.25		32,497,888.25	28,371,597.66		28,371,597.66
在产品	1,747,205.88	746,096.71	1,001,109.17	7,983,481.97		7,983,481.97
库存商品	76,583,087.48	7,561,040.22	69,022,047.26	85,197,993.73	16,656,851.19	68,541,142.54
包装物	335,831.10		335,831.10	525,055.58		525,055.58
发出商品	2,010,161.08	273.04	2,009,888.04	2,808,029.85		2,808,029.85
生产成本	4,588,969.81	10,560.69	4,578,409.12	6,952,873.24	1,164,372.58	5,788,500.66
合计	117,763,143.60	8,317,970.66	109,445,172.94	131,839,032.03	17,821,223.77	114,017,808.26

## (2). 确认为存货的数据资源

□适用 √不适用

## (3). 存货跌价准备及合同履约成本减值准备

√适用 □不适用

单位：元 币种：人民币

项目	期初余额	本期增加金额		本期减少金额		期末余额
		计提	其他	转回或转销	其他	
在产品		746,096.71				746,096.71

库存商品	16,656,851.19	2,357,025.55		11,452,836.52		7,561,040.22
生产成本	1,164,372.58	10,560.69		1,164,372.58		10,560.69
发出商品		273.04				273.04
合计	17,821,223.77	3,113,955.99		12,617,209.10		8,317,970.66

本期转回或转销存货跌价准备的原因

适用 不适用

按组合计提存货跌价准备

适用 不适用

按组合计提存货跌价准备的计提标准

适用 不适用

(4). 存货期末余额含有的借款费用资本化金额及其计算标准和依据

适用 不适用

(5). 合同履约成本本期摊销金额的说明

适用 不适用

其他说明：

适用 不适用

11、持有待售资产

适用 不适用

12、一年内到期的非流动资产

适用 不适用

一年内到期的债权投资

适用 不适用

一年内到期的其他债权投资

适用 不适用

一年内到期的非流动资产的其他说明：

无

13、其他流动资产

适用 不适用

单位：元 币种：人民币

项目	期末余额	期初余额
待抵扣进项税金	5,380,444.69	60,010,368.40
待摊费用	526,558.72	1,148,048.03
合计	5,907,003.41	61,158,416.43

其他说明：

无

## 14、 债权投资

### (1). 债权投资情况

适用 不适用

债权投资减值准备本期变动情况

适用 不适用

### (2). 期末重要的债权投资

适用 不适用

### (3). 减值准备计提情况

适用 不适用

各阶段划分依据和减值准备计提比例：

无

对本期发生损失准备变动的债权投资账面余额显著变动的情况说明：

适用 不适用

本期减值准备计提金额以及评估金融工具的信用风险是否显著增加的采用依据

适用 不适用

### (4). 本期实际的核销债权投资情况

适用 不适用

其中重要的债权投资情况核销情况

适用 不适用

债权投资的核销说明：

适用 不适用

其他说明：

适用 不适用

## 15、 其他债权投资

### (1). 其他债权投资情况

适用 不适用

其他债权投资减值准备本期变动情况

适用 不适用

### (2). 期末重要的其他债权投资

适用 不适用

**(3). 减值准备计提情况**

适用 不适用

各阶段划分依据和减值准备计提比例：

无

对本期发生损失准备变动的其他债权投资账面余额显著变动的情况说明：

适用 不适用

本期减值准备计提金额以及评估金融工具的信用风险是否显著增加的采用依据

适用 不适用

**(4). 本期实际核销的其他债权投资情况**

适用 不适用

其中重要的其他债权投资情况核销情况

适用 不适用

其他债权投资的核销说明：

适用 不适用

其他说明：

适用 不适用

**16、 长期应收款**

**(1). 长期应收款情况**

适用 不适用

**(2). 按坏账计提方法分类披露**

适用 不适用

按单项计提坏账准备：

适用 不适用

按单项计提坏账准备的说明：

适用 不适用

按组合计提坏账准备：

适用 不适用

**(3). 按预期信用损失一般模型计提坏账准备**

适用 不适用

各阶段划分依据和坏账准备计提比例

无

对本期发生损失准备变动的长期应收款账面余额显著变动的情况说明：

适用 不适用

本期坏账准备计提金额以及评估金融工具的信用风险是否显著增加的采用依据

适用 不适用

#### (4). 坏账准备的情况

适用 不适用

其中本期坏账准备收回或转回金额重要的：

适用 不适用

其他说明：

无

#### (5). 本期实际核销的长期应收款情况

适用 不适用

其中重要的长期应收款核销情况

适用 不适用

长期应收款核销说明：

适用 不适用

其他说明：

适用 不适用

### 17、长期股权投资

#### (1). 长期股权投资情况

适用 不适用

单位：元 币种：人民币

被投资单位	期初余额（账面价值）	本期增减变动								期末余额（账面价值）	减值准备期末余额
		追加投资	减少投资	权益法下确认的投资损益	其他综合收益调整	其他权益变动	宣告发放现金股利或利润	计提减值准备	其他		
一、合营企业											
小计											
二、联营企业											
贵州名德新材料科技有限公司	6,796,709.87		6,796,709.87								
小计	6,796,709.87		6,796,709.87								
合计	6,796,709.87		6,796,709.87								

#### (2). 长期股权投资的减值测试情况

适用 不适用

其他说明：

根据贵州名德新材料科技有限公司（以下简称“名德公司”）2024年11月6日的股东决定，全体股东决定解散名德公司，同时成立清算组负责名德公司清算工作。名德公司已于2025年度内完成工商注销。

**18、其他权益工具投资****(1). 其他权益工具投资情况**

□适用 √不适用

**(2). 本期存在终止确认的情况说明**

□适用 √不适用

其他说明：

□适用 √不适用

**19、其他非流动金融资产**

√适用 □不适用

单位：元 币种：人民币

项目	期末余额	期初余额
权益工具投资	30,000,000.00	30,000,000.00
合计	30,000,000.00	30,000,000.00

其他说明：

□适用 √不适用

**20、投资性房地产**投资性房地产计量模式  
不适用**21、固定资产****项目列示**

√适用 □不适用

单位：元 币种：人民币

项目	期末余额	期初余额
固定资产	589,709,712.25	605,546,267.33
合计	589,709,712.25	605,546,267.33

其他说明：

□适用 √不适用

**固定资产****(1). 固定资产情况**

√适用 □不适用

单位：元 币种：人民币

项目	房屋及建筑物	机器设备	运输工具	其他	合计
一、账面原值：					
1.期初余额	275,172,495.78	480,716,902.60	4,937,025.08	16,731,673.71	777,558,097.17
2.本期增加	44,812,475.92	14,197,420.68		527,900.86	59,537,797.46

金额					
(1) 购置	201,327.43	2,884,133.37		527,900.86	3,613,361.66
(2) 在建工程转入	19,398,329.03	11,313,287.31			30,711,616.34
(3) 企业合并增加					
其他	25,212,819.46				25,212,819.46
3. 本期减少金额		25,227,704.08		97,136.82	25,324,840.90
(1) 处置或报废		14,884.62		84,440.71	99,325.33
其他		25,212,819.46		12,696.11	25,225,515.57
4. 期末余额	319,984,971.70	469,686,619.20	4,937,025.08	17,162,437.75	811,771,053.73
二、累计折旧					
1. 期初余额	53,297,271.58	105,159,953.15	3,238,184.80	10,316,420.31	172,011,829.84
2. 本期增加金额	13,858,546.11	34,083,347.64	416,087.11	1,745,553.40	50,103,534.26
(1) 计提	13,858,546.11	34,083,347.64	416,087.11	1,745,553.40	50,103,534.26
3. 本期减少金额		13,433.76		40,588.86	54,022.62
(1) 处置或报废		13,433.76		40,588.86	54,022.62
4. 期末余额	67,155,817.69	139,229,867.03	3,654,271.91	12,021,384.85	222,061,341.48
三、减值准备					
1. 期初余额					
2. 本期增加金额					
(1) 计提					
3. 本期减少金额					
(1) 处置或报废					
4. 期末余额					
四、账面价值					
1. 期末账面价值	252,829,154.01	330,456,752.17	1,282,753.17	5,141,052.90	589,709,712.25
2. 期初账面价值	221,875,224.20	375,556,949.45	1,698,840.28	6,415,253.40	605,546,267.33

## (2). 暂时闲置的固定资产情况

□适用 √不适用

## (3). 通过经营租赁租出的固定资产

□适用 √不适用

## (4). 未办妥产权证书的固定资产情况

√适用 □不适用

单位：元 币种：人民币

项目	账面价值	未办妥产权证书的原因
----	------	------------

汇智科技园办公楼	19,687,775.17	尚在办理中
----------	---------------	-------

## (5). 固定资产的减值测试情况

适用 不适用

其他说明：

适用 不适用

## 固定资产清理

适用 不适用

## 22、 在建工程

## 项目列示

适用 不适用

单位：元 币种：人民币

项目	期末余额	期初余额
在建工程	78,808,462.50	53,998,654.08
合计	78,808,462.50	53,998,654.08

其他说明：

适用 不适用

## 在建工程

## (1). 在建工程情况

适用 不适用

单位：元 币种：人民币

项目	期末余额			期初余额		
	账面余额	减值准备	账面价值	账面余额	减值准备	账面价值
8000吨/年吗啉-二甘醇胺联合生产装置项目	78,808,462.50		78,808,462.50	52,610,569.42		52,610,569.42
2024年度检修项目				1,388,084.66		1,388,084.66
合计	78,808,462.50		78,808,462.50	53,998,654.08		53,998,654.08

## (2). 重要在建工程项目本期变动情况

适用 不适用

单位：万元 币种：人民币

项目名称	预算数	期初余额	本期增加金额	本期转入固定资产金额	本期其他减少金额	期末余额	工程累计投入占预算比例(%)	工程进度	利息资本化累计金额	其中：本期利息资本化金额	本期利息资本化率(%)	资金来源
------	-----	------	--------	------------	----------	------	----------------	------	-----------	--------------	-------------	------

8000吨/年吗啉二甘醇胺联合生产装置项目	9,400.00	5,261.06	4,557.57	1,937.78		7,880.84	104.45	已完工，完成“三同时”验收	153.34	31.49		自有资金
合计	9,400.00	5,261.06	4,557.57	1,937.78		7,880.84	/	/	153.34	31.49	/	/

**(3). 本期计提在建工程减值准备情况**

适用 不适用

**(4). 在建工程的减值测试情况**

适用 不适用

其他说明：

适用 不适用

**工程物资****(1). 工程物资情况**

适用 不适用

**23、生产性生物资产****(1). 采用成本计量模式的生产性生物资产**

适用 不适用

**(2). 采用成本计量模式的生产性生物资产的减值测试情况**

适用 不适用

**(3). 采用公允价值计量模式的生产性生物资产**

适用 不适用

其他说明：

适用 不适用

**24、油气资产****(1). 油气资产情况**

适用 不适用

**(2). 油气资产的减值测试情况**

适用 不适用

其他说明：

无

## 25、使用权资产

## (1). 使用权资产情况

√适用 □不适用

单位：元 币种：人民币

项目	房屋及建筑物	运输设备	合计
一、账面原值			
1.期初余额	890,662.23	561,713.81	1,452,376.04
2.本期增加金额	84,503.53	52,979.05	137,482.58
新增租赁	84,503.53		84,503.53
汇率变动		52,979.05	52,979.05
3.本期减少金额	975,165.76	614,692.86	1,589,858.62
处置	975,165.76	614,692.86	1,589,858.62
4.期末余额			
二、累计折旧			
1.期初余额	850,814.04	456,331.81	1,307,145.85
2.本期增加金额	28,351.35	158,361.05	186,712.40
(1) 计提	28,351.35	109,913.59	138,264.94
汇率变动		48,447.46	48,447.46
3.本期减少金额	879,165.39	614,692.86	1,493,858.25
(1) 处置	879,165.39	614,692.86	1,493,858.25
4.期末余额			
三、减值准备			
1.期初余额			
2.本期增加金额			
(1) 计提			
3.本期减少金额			
(1) 处置			
4.期末余额			
四、账面价值			
1.期末账面价值			
2.期初账面价值	39,848.19	105,382.00	145,230.19

## (2). 使用权资产的减值测试情况

□适用 √不适用

其他说明：

无

## 26、无形资产

## (1). 无形资产情况

√适用 □不适用

单位：元 币种：人民币

项目	土地使用权	非专利技术	管理软件	合计
一、账面原值				
1.期初余额	76,181,590.05	18,754,675.65	2,930,317.25	97,866,582.95
2.本期增加金额	68,176.69			68,176.69

(1) 购置				
(2) 内部研发				
(3) 企业合并增加				
其他	68,176.69			68,176.69
3.本期减少金额				
(1) 处置				
4.期末余额	76,249,766.74	18,754,675.65	2,930,317.25	97,934,759.64
二、累计摊销				
1.期初余额	9,979,577.44	4,748,072.01	1,028,964.78	15,756,614.23
2.本期增加金额	1,524,428.21	1,475,471.76	483,935.42	3,483,835.39
(1) 计提	1,524,428.21	1,475,471.76	486,741.94	3,486,641.91
汇率变动			-2,806.52	-2,806.52
3.本期减少金额				
(1) 处置				
4.期末余额	11,504,005.65	6,223,543.77	1,512,900.20	19,240,449.62
三、减值准备				
1.期初余额				
2.本期增加金额				
(1) 计提				
3.本期减少金额				
(1) 处置				
4.期末余额				
四、账面价值				
1.期末账面价值	64,745,761.09	12,531,131.88	1,417,417.05	78,694,310.02
2.期初账面价值	66,202,012.61	14,006,603.64	1,901,352.47	82,109,968.72

本期末通过公司内部研发形成的无形资产占无形资产余额的比例是0

**(2). 确认为无形资产的数据资源**

适用 不适用

**(3). 未办妥产权证书的土地使用权情况**

适用 不适用

**(4). 无形资产的减值测试情况**

适用 不适用

其他说明：

适用 不适用

**27、商誉****(1). 商誉账面原值**

□适用 √不适用

**(2). 商誉减值准备**

□适用 √不适用

**(3). 商誉所在资产组或资产组组合的相关信息**

□适用 √不适用

资产组或资产组组合发生变化

□适用 √不适用

其他说明：

□适用 √不适用

**(4). 可收回金额的具体确定方法**

可收回金额按公允价值减去处置费用后的净额确定

□适用 √不适用

可收回金额按预计未来现金流量的现值确定

□适用 √不适用

前述信息与以前年度减值测试采用的信息或外部信息明显不一致的差异原因

□适用 √不适用

公司以前年度减值测试采用信息与当年实际情况明显不一致的差异原因

□适用 √不适用

**(5). 业绩承诺及对应商誉减值情况**

形成商誉时存在业绩承诺且报告期或报告期上一期间处于业绩承诺期内

□适用 √不适用

其他说明：

□适用 √不适用

**28、长期待摊费用**

√适用 □不适用

单位：元 币种：人民币

项目	期初余额	本期增加金额	本期摊销金额	其他减少金额	期末余额
网站建设费	28,616.29		24,528.36		4,087.93
销售易 CRM	71,540.85		66,037.80		5,503.05
ChemDraw 服务	75,235.85		31,132.08		44,103.77
装修费	375,978.62	302,752.29	147,314.76		531,416.15
工厂年度检修		4,587,155.96	840,978.60		3,746,177.36

2024年8月份检维修改造项目		2,697,085.96	531,383.03		2,165,702.93
合计	551,371.61	7,586,994.21	1,641,374.63		6,496,991.19

其他说明：  
无

## 29、递延所得税资产/递延所得税负债

### (1). 未经抵销的递延所得税资产

适用 不适用

单位：元 币种：人民币

项目	期末余额		期初余额	
	可抵扣暂时性差异	递延所得税资产	可抵扣暂时性差异	递延所得税资产
资产减值准备	4,688,084.17	674,623.52	5,828,267.39	858,385.92
内部交易未实现利润	12,439,481.43	1,865,922.21	9,538,640.60	1,430,796.09
固定资产折旧税会差异	135,064.29	20,259.64	144,068.58	21,610.29
与资产相关的政府补助	3,015,807.50	452,371.13	3,799,174.62	569,876.19
租赁事项			856,673.05	128,500.96
权责发生制下税会收入确认差异			-511,992.81	-76,798.91
以公允价值计量且其变动计入当期损益	162,208.48	24,331.27		
合计	20,440,645.87	3,037,507.78	19,654,831.43	2,932,370.54

### (2). 未经抵销的递延所得税负债

适用 不适用

单位：元 币种：人民币

项目	期末余额		期初余额	
	应纳税暂时性差异	递延所得税负债	应纳税暂时性差异	递延所得税负债
租赁事项			815,526.78	122,329.02
高新技术企业购买设备一次性税前扣除	3,301,028.35	495,154.25	3,793,151.88	568,972.78
以公允价值计量且其变动计入当前损益	1,125,015.37	168,752.31	843,124.04	126,468.60
合计	4,426,043.72	663,906.56	5,451,802.70	817,770.40

### (3). 以抵销后净额列示的递延所得税资产或负债

适用 不适用

### (4). 未确认递延所得税资产明细

适用 不适用

单位：元 币种：人民币

项目	期末余额	期初余额
----	------	------

可抵扣暂时性差异	1,202,300.47	4,150,619.17
可抵扣亏损	24,123,423.00	11,598,574.97
合计	25,325,723.47	15,749,194.14

## (5). 未确认递延所得税资产的可抵扣亏损将于以下年度到期

□适用 √不适用

其他说明:

□适用 √不适用

## 30、其他非流动资产

√适用 □不适用

单位:元 币种:人民币

项目	期末余额			期初余额		
	账面余额	减值准备	账面价值	账面余额	减值准备	账面价值
长期资产预付款项	12,600,000.00		12,600,000.00	12,690,260.00		12,690,260.00
定期存款	80,000,000.00		80,000,000.00			
合计	92,600,000.00		92,600,000.00	12,690,260.00		12,690,260.00

其他说明:

无

## 31、所有权或使用权受限资产

√适用 □不适用

单位:万元 币种:人民币

项目	期末				期初			
	账面余额	账面价值	受限类型	受限情况	账面余额	账面价值	受限类型	受限情况
货币资金	895.02	895.02	冻结	银行承兑汇票保证金	3,443.78	3,443.78	冻结	银行承兑汇票保证金
货币资金	337.60	337.60	其他	工程履约保证金				
应收款项融资	143.00	143.00	其他	票据贴现未到期				
合计	1,375.62	1,375.62	/	/	3,443.78	3,443.78	/	/

其他说明:

无

### 32、短期借款

#### (1). 短期借款分类

适用 不适用

单位：元 币种：人民币

项目	期末余额	期初余额
保证借款	10,000,000.00	25,682,631.99
短期借款应付利息	6,944.44	21,081.83
保理借款		10,000,000.00
已贴现未到期票据	1,430,000.00	
合计	11,436,944.44	35,703,713.82

短期借款分类的说明：

截至 2025 年 12 月 31 日，本公司与招商银行股份有限公司南京分行签订借款合同，取得短期借款本金 10,000,000.00 元，借款期限 1 年。签订授信协议 2024 年授字第 211101836 号，由本公司母公司江苏美思德化学股份有限公司提供连带责任担保。

#### (2). 已逾期未偿还的短期借款情况

适用 不适用

其中重要的已逾期未偿还的短期借款情况如下：

适用 不适用

其他说明：

适用 不适用

### 33、交易性金融负债

适用 不适用

其他说明：

适用 不适用

### 34、衍生金融负债

适用 不适用

### 35、应付票据

#### (1). 应付票据列示

适用 不适用

单位：元 币种：人民币

种类	期末余额	期初余额
银行承兑汇票	86,145,095.61	126,488,726.18
合计	86,145,095.61	126,488,726.18

本期末已到期未支付的应付票据总额为0.00 元。到期未付的原因是无

### 36、应付账款

#### (1). 应付账款列示

适用 不适用

单位：元 币种：人民币

项目	期末余额	期初余额
应付材料款	42,542,109.46	39,767,280.05
应付运费	7,959,872.41	9,602,723.21
应付工程设备款	40,541,218.21	59,214,563.57
合计	91,043,200.08	108,584,566.83

**(2). 账龄超过1年或逾期的重要应付账款**

□适用 √不适用

其他说明：

√适用 □不适用

无

**37、预收款项****(1). 预收款项列示**

□适用 √不适用

**(2). 账龄超过1年的重要预收款项**

□适用 √不适用

**(3). 报告期内账面价值发生重大变动的金额和原因**

□适用 √不适用

其他说明：

□适用 √不适用

**38、合同负债****(1). 合同负债情况**

√适用 □不适用

单位：元 币种：人民币

项目	期末余额	期初余额
预收账款	2,144,702.14	3,575,903.31
合计	2,144,702.14	3,575,903.31

**(2). 账龄超过1年的重要合同负债**

□适用 √不适用

**(3). 报告期内账面价值发生重大变动的金额和原因**

□适用 √不适用

其他说明：

□适用 √不适用

**39、应付职工薪酬****(1). 应付职工薪酬列示**

√适用 □不适用

单位：元 币种：人民币

项目	期初余额	本期增加	本期减少	期末余额
一、短期薪酬	10,496,991.17	59,658,704.23	59,032,875.37	11,122,820.03
二、离职后福利-设定提存计划		4,025,437.51	4,025,437.51	
三、辞退福利		256,225.87	256,225.87	
合计	10,496,991.17	63,940,367.61	63,314,538.75	11,122,820.03

**(2). 短期薪酬列示**

√适用 □不适用

单位：元 币种：人民币

项目	期初余额	本期增加	本期减少	期末余额
一、工资、奖金、津贴和补贴	10,372,712.58	52,121,404.69	51,524,416.38	10,969,700.89
二、职工福利费		2,836,944.94	2,836,944.94	
三、社会保险费		2,148,757.91	2,148,757.91	
其中：医疗保险费		1,787,498.81	1,787,498.81	
工伤保险费		244,865.05	244,865.05	
生育保险费		116,394.05	116,394.05	
四、住房公积金		1,992,598.00	1,922,957.58	69,640.42
五、工会经费和职工教育经费	124,278.59	558,998.69	599,798.56	83,478.72
合计	10,496,991.17	59,658,704.23	59,032,875.37	11,122,820.03

**(3). 设定提存计划列示**

√适用 □不适用

单位：元 币种：人民币

项目	期初余额	本期增加	本期减少	期末余额
1、基本养老保险		3,885,547.19	3,885,547.19	
2、失业保险费		139,890.32	139,890.32	
合计		4,025,437.51	4,025,437.51	

其他说明：

□适用 √不适用

**40、应交税费**

√适用 □不适用

单位：元 币种：人民币

项目	期末余额	期初余额
增值税	1,161,456.83	832,635.73
企业所得税	7,881,625.31	4,013,049.88
个人所得税	294,969.98	283,744.94
城市维护建设税	242,908.01	84,114.19

教育费附加	173,505.72	60,081.55
房产税	249,181.71	249,181.71
土地使用税	92,700.77	92,700.77
印花税	246,391.00	76,600.11
环境保护税	78.78	
水利基金	3,853.40	5,170.30
合计	10,346,671.51	5,697,279.18

其他说明：

无

#### 41、其他应付款

##### (1). 项目列示

适用 不适用

单位：元 币种：人民币

项目	期末余额	期初余额
其他应付款	7,860,905.43	10,023,847.30
合计	7,860,905.43	10,023,847.30

其他说明：

适用 不适用

##### (2). 应付利息

分类列示

适用 不适用

逾期的重要应付利息：

适用 不适用

其他说明：

适用 不适用

##### (3). 应付股利

分类列示

适用 不适用

##### (4). 其他应付款

按款项性质列示其他应付款

适用 不适用

单位：元 币种：人民币

项目	期末余额	期初余额
工程及设备费	208,821.97	86,304.55
应付出口杂费		261,932.57
购房款	6,644,400.00	6,644,400.00
咨询服务及技术转让费	5,000.00	1,600,558.39
其他	1,002,683.46	1,430,651.79
合计	7,860,905.43	10,023,847.30

账龄超过1年或逾期的重要其他应付款

√适用 □不适用

单位：元 币种：人民币

项目	期末余额	未偿还或结转的原因
购房款	6,644,400.00	产权证书尚未办理完毕未到合同约定付款节点
合计	6,644,400.00	/

其他说明：

□适用 √不适用

#### 42、持有待售负债

□适用 √不适用

#### 43、1年内到期的非流动负债

√适用 □不适用

单位：元 币种：人民币

项目	期末余额	期初余额
1年内到期的租赁负债		138,283.52
合计		138,283.52

其他说明：

无

#### 44、其他流动负债

其他流动负债情况

√适用 □不适用

单位：元 币种：人民币

项目	期末余额	期初余额
待转销项税	110,833.53	146,699.27
合计	110,833.53	146,699.27

短期应付债券的增减变动:

适用 不适用

其他说明:

适用 不适用

**45、长期借款**

**(1). 长期借款分类**

适用 不适用

其他说明：

适用 不适用

**46、应付债券**

**(1). 应付债券**

适用 不适用

(2). 应付债券的具体情况：（不包括划分为金融负债的优先股、永续债等其他金融工具）

适用 不适用

(3). 可转换公司债券的说明

适用 不适用

转股权会计处理及判断依据

适用 不适用

(4). 划分为金融负债的其他金融工具说明

期末发行在外的优先股、永续债等其他金融工具基本情况

适用 不适用

期末发行在外的优先股、永续债等金融工具变动情况表

适用 不适用

其他金融工具划分为金融负债的依据说明

适用 不适用

其他说明：

适用 不适用

**47、租赁负债**

□适用 √不适用

**48、长期应付款****项目列示**

□适用 √不适用

其他说明：

□适用 √不适用

**长期应付款****(1). 按款项性质列示长期应付款**

□适用 √不适用

**专项应付款****(1). 按款项性质列示专项应付款**

□适用 √不适用

**49、长期应付职工薪酬**

□适用 √不适用

**50、预计负债**

□适用 √不适用

**51、递延收益**

递延收益情况

√适用 □不适用

单位：元 币种：人民币

项目	期初余额	本期增加	本期减少	期末余额	形成原因
政府补助	13,737,074.10	12,885,000.00	2,303,533.74	24,318,540.36	摊销政府补助
合计	13,737,074.10	12,885,000.00	2,303,533.74	24,318,540.36	/

其他说明：

□适用 √不适用

**52、其他非流动负债**

□适用 √不适用

**53、股本**

√适用 □不适用

单位：元 币种：人民币

	期初余额	本次变动增减(+、-)					期末余额
		发行新股	送股	公积金转股	其他	小计	
股份总数	183,147,692.00						183,147,692.00

其他说明：

无

#### 54、其他权益工具

##### (1). 期末发行在外的优先股、永续债等其他金融工具基本情况

适用 不适用

##### (2). 期末发行在外的优先股、永续债等金融工具变动情况表

适用 不适用

其他权益工具本期增减变动情况、变动原因说明，以及相关会计处理的依据：

适用 不适用

其他说明：

适用 不适用

#### 55、资本公积

适用 不适用

单位：元 币种：人民币

项目	期初余额	本期增加	本期减少	期末余额
资本溢价（股本溢价）	660,386,058.34		8,512,191.92	651,873,866.42
合计	660,386,058.34		8,512,191.92	651,873,866.42

其他说明，包括本期增减变动情况、变动原因说明：

美思德新材料与上海擎胺新材料科技有限公司于2025年04月21日签署完成《美思德（吉林新材料有限公司7%股权之股权转让协议》，上海擎胺新材料科技有限公司将其持有的吉林美思德7%的股权全部转让给公司的全资子公司美思德新材料。按取得吉林新材料7%股权比例计算的子公司净资产份额为-1,512,191.92元，差额-8,512,191.92元调整资本公积。

#### 56、库存股

适用 不适用

单位：元 币种：人民币

项目	期初余额	本期增加	本期减少	期末余额
回购股份拟实施股权激励或员工持股计划	23,461,127.39			23,461,127.39
合计	23,461,127.39			23,461,127.39

其他说明，包括本期增减变动情况、变动原因说明：

2022年10月27日，公司召开了第四届董事会第九次会议和第四届监事会第九次会议，审议通过了《关于以集中竞价交易方式回购公司股份方案的议案》，同意公司使用自有资金回购部分社会公众股份，用于实施股权激励或员工持股计划。本次拟回购的数量不低于180万股（含）且

不超过 360 万股（含）。以不超过 17.5 元/股（含）的价格回购公司股份，拟回购资金总额上限为 6,300 万元（含）。

截至 2023 年 10 月 26 日，公司回购股份的实施期限已经届满，公司完成回购。公司实际通过上海证券交易所交易系统以集中竞价交易方式已累计回购股份 1,999,953 股，占公司总股本的比例为 1.0920%，回购成交的最高价为 12.42 元/股，最低价为 11.03 元/股，支付的资金总额为人民币 23,461,127.39 元（不含交易佣金等交易费用）。

## 57、其他综合收益

√适用 □不适用

单位：元 币种：人民币

项目	期初余额	本期发生金额					税后归属于少数股东	期末余额
		本期所得税前发生额	减：前期计入其他综合收益当期转入损益	减：前期计入其他综合收益当期转入留存收益	减：所得税费用	税后归属于母公司		
一、不能重分类进损益的其他综合收益								
二、将重分类进损益的其他综合收益	-397,860.03	901,703.99				901,703.99		503,843.96
外币财务报表折算差额	-397,860.03	901,703.99				901,703.99		503,843.96
其他综合收益合计	-397,860.03	901,703.99				901,703.99		503,843.96

其他说明，包括对现金流量套期损益的有效部分转为被套期项目初始确认金额调整：

无

## 58、专项储备

√适用 □不适用

单位：元 币种：人民币

项目	期初余额	本期增加	本期减少	期末余额
安全生产费		1,620,016.80	1,316,835.22	303,181.58
合计		1,620,016.80	1,316,835.22	303,181.58

其他说明，包括本期增减变动情况、变动原因说明：

无

## 59、盈余公积

√适用 □不适用

单位：元 币种：人民币

项目	期初余额	本期增加	本期减少	期末余额
法定盈余公积	70,215,196.00	5,629,294.22		75,844,490.22
合计	70,215,196.00	5,629,294.22		75,844,490.22

盈余公积说明，包括本期增减变动情况、变动原因说明：

无

**60、未分配利润**

√适用 □不适用

单位：元 币种：人民币

项目	本期	上期
调整前上期末未分配利润	596,980,313.48	576,019,454.90
调整期初未分配利润合计数（调增+，调减-）		
调整后期初未分配利润	596,980,313.48	576,019,454.90
加：本期归属于母公司所有者的净利润	56,672,705.04	64,142,274.78
减：提取法定盈余公积	5,629,294.22	6,951,868.40
提取任意盈余公积		
提取一般风险准备		
应付普通股股利	21,737,728.68	36,229,547.80
转作股本的普通股股利		
期末未分配利润	626,285,995.62	596,980,313.48

调整期初未分配利润明细：

- 1、由于《企业会计准则》及其相关新规定进行追溯调整，影响期初未分配利润0.00元。
- 2、由于会计政策变更，影响期初未分配利润0.00元。
- 3、由于重大会计差错更正，影响期初未分配利润0.00元。
- 4、由于同一控制导致的合并范围变更，影响期初未分配利润0.00元。
- 5、其他调整合计影响期初未分配利润0.00元。

**61、营业收入和营业成本****(1). 营业收入和营业成本情况**

√适用 □不适用

单位：元 币种：人民币

项目	本期发生额		上期发生额	
	收入	成本	收入	成本
主营业务	602,838,363.52	469,669,779.75	583,081,425.74	413,651,918.04
其他业务	15,223,254.89	13,407,238.32	18,089,482.85	13,665,535.07
合计	618,061,618.41	483,077,018.07	601,170,908.59	427,317,453.11

**(2). 营业收入、营业成本的分解信息**

□适用 √不适用

其他说明：

□适用 √不适用

**(3). 履约义务的说明**

□适用 √不适用

**(4). 分摊至剩余履约义务的说明**

□适用 √不适用

## (5). 重大合同变更或重大交易价格调整

□适用 √不适用

其他说明：

无

## 62、税金及附加

√适用 □不适用

单位：元 币种：人民币

项目	本期发生额	上期发生额
城市维护建设税	2,059,630.76	1,354,873.88
教育费附加	1,471,164.85	967,767.03
房产税	1,939,395.13	1,834,393.04
土地使用税	901,577.14	901,577.14
车船使用税	5,257.11	11,980.32
印花税	487,299.86	349,002.62
环境保护税	479.21	32,859.32
水利基金	54,272.59	37,212.47
合计	6,919,076.65	5,489,665.82

其他说明：

无

## 63、销售费用

√适用 □不适用

单位：元 币种：人民币

项目	本期发生额	上期发生额
职工薪酬	10,846,595.09	12,833,770.56
快递运杂费	784,477.49	1,030,303.57
市场拓展费	1,544,381.34	1,994,305.55
交际应酬费	1,485,119.99	2,026,350.85
差旅费	1,196,128.96	1,777,218.06
服务费	2,393,494.51	1,693,459.49
车辆营运费	43,934.73	229,274.69
其他费用	650,823.69	381,666.72
办公费	668,153.90	198,155.99
折旧费	277,455.98	412,360.61
租赁费	92,104.12	118,338.31
合计	19,982,669.80	22,695,204.40

其他说明：

无

## 64、管理费用

√适用 □不适用

单位：元 币种：人民币

项目	本期发生额	上期发生额
----	-------	-------

职工薪酬	12,781,539.88	14,203,678.80
折旧及摊销	6,195,523.57	7,722,364.46
咨询顾问费	3,294,731.26	2,607,674.30
服务费	1,427,813.10	1,452,442.32
交际应酬费	703,605.61	645,752.98
其他费用	732,257.09	748,675.64
车辆营运费	391,883.62	328,034.32
董事会费	290,779.50	273,433.96
工会经费	608,374.97	534,733.20
办公费	339,574.28	387,065.65
绿化清洁费	290,115.19	563,805.61
差旅费	288,623.89	266,492.14
地方规费	377,771.93	31,809.07
修理费	62,674.85	414,475.58
会务费	7,084.91	297,014.75
水电费	467,717.78	469,948.70
保险费	546,861.81	504,909.50
招聘费	58,926.21	292,212.83
证照费	77,133.02	276,822.89
合计	28,942,992.47	32,021,346.70

其他说明：

无

#### 65、研发费用

√适用 □不适用

单位：元 币种：人民币

项目	本期发生额	上期发生额
职工薪酬	18,819,285.72	19,068,422.72
直接投入	9,013,833.20	12,046,364.04
折旧与摊销	3,288,794.90	3,142,435.98
其他支出	2,516,738.50	1,645,969.77
合计	33,638,652.32	35,903,192.51

其他说明：

无

#### 66、财务费用

√适用 □不适用

单位：元 币种：人民币

项目	本期发生额	上期发生额
利息费用	1,463,529.27	1,199,446.01
其中：租赁负债利息费用	39,719.57	12,518.97
减：利息收入	2,376,027.97	4,408,776.63
汇兑损益	-4,371,254.76	-1,587,615.52
手续费及其他	263,687.10	358,091.44
合计	-5,020,066.36	-4,438,854.70

其他说明：

无

**67、其他收益**

√适用 □不适用

单位：元 币种：人民币

按性质分类	本期发生额	上期发生额
政府补助	3,114,364.47	1,312,160.84
代扣个人所得税手续费	80,294.94	61,845.36
进项税加计抵减	1,293,252.00	2,161,342.82
合计	4,487,911.41	3,535,349.02

其他说明：

无

**68、投资收益**

√适用 □不适用

单位：元 币种：人民币

项目	本期发生额	上期发生额
权益法核算的长期股权投资收益		-142,596.57
处置长期股权投资产生的投资收益		-52,280.16
处置交易性金融资产取得的投资收益	8,589,627.74	7,364,760.53
被投资企业分红	650,000.00	1,300,000.00
合计	9,239,627.74	8,469,883.80

其他说明：

无

**69、净敞口套期收益**

□适用 √不适用

**70、公允价值变动收益**

√适用 □不适用

单位：元 币种：人民币

产生公允价值变动收益的来源	本期发生额	上期发生额
交易性金融资产	954,678.37	759,329.28
其中：衍生金融工具产生的公允价值变动收益	954,678.37	759,329.28
交易性金融负债		
按公允价值计量的投资性房地产		
合计	954,678.37	759,329.28

其他说明：

无

**71、信用减值损失**

√适用 □不适用

单位：元 币种：人民币

项目	本期发生额	上期发生额
应收票据坏账损失	6,223.00	
应收账款坏账损失	-545,103.43	143,657.59

其他应收款坏账损失	23,433.13	-10,255.02
合计	-515,447.30	133,402.57

其他说明：

无

## 72、资产减值损失

适用 不适用

单位：元 币种：人民币

项目	本期发生额	上期发生额
一、存货跌价损失及合同履约成本减值损失	-9,503,253.11	17,782,152.43
二、长期股权投资减值损失		579,431.10
合计	-9,503,253.11	18,361,583.53

其他说明：

上年期末已计提存货跌价准备的产品，在本报告期实现部分销售，相应转销其已计提的存货跌价准备。

## 73、资产处置收益

适用 不适用

单位：元 币种：人民币

项目	本期发生额	上期发生额
固定资产处置收益	1,355.70	53,417.62
合计	1,355.70	53,417.62

其他说明：

无

## 74、营业外收入

营业外收入情况

适用 不适用

单位：元 币种：人民币

项目	本期发生额	上期发生额	计入当期非经常性损益的金额
非流动资产处置利得合计			
其中：固定资产处置利得			
无形资产处置利得			
非货币性资产交换利得			
接受捐赠			
政府补助			
罚款利得	1,308.02	142,433.89	1,308.02
其他	223,145.07	9,795.85	223,145.07
合计	224,453.09	152,229.74	224,453.09

其他说明：

适用 不适用

**75、营业外支出**

√适用 □不适用

单位：元 币种：人民币

项目	本期发生额	上期发生额	计入当期非经常性损益的金额
非流动资产处置损失合计	44,502.71	12,457.48	44,502.71
其中：固定资产处置损失	44,502.71	12,457.48	44,502.71
无形资产处置损失			
非货币性资产交换损失			
对外捐赠			
其他	1,758.91	4,843.85	1,758.91
合计	46,261.62	17,301.33	46,261.62

其他说明：

无

**76、所得税费用****(1). 所得税费用表**

√适用 □不适用

单位：元 币种：人民币

项目	本期发生额	上期发生额
当期所得税费用	20,714,863.29	17,645,374.62
递延所得税费用	-259,001.08	569,239.81
合计	20,455,862.21	18,214,614.43

**(2). 会计利润与所得税费用调整过程**

√适用 □不适用

单位：元 币种：人民币

项目	本期发生额
利润总额	75,401,740.56
按法定/适用税率计算的所得税费用	11,310,261.08
子公司适用不同税率的影响	-70,999.00
非应税收入的影响	-847,500.00
不可抵扣的成本、费用和损失的影响	2,077,310.50
本期未确认递延所得税资产的可抵扣暂时性差异或可抵扣亏损的影响	12,552,654.16
其他（加计抵扣等）	-4,565,864.52
所得税费用	20,455,862.21

其他说明：

□适用 √不适用

**77、其他综合收益**

□适用 √不适用

**78、现金流量表项目****(1). 与经营活动有关的现金**

收到的其他与经营活动有关的现金

√适用 □不适用

单位：元 币种：人民币

项目	本期发生额	上期发生额
利息收入	2,091,367.87	2,122,882.33
政府补助	13,812,464.94	10,551,693.20
往来款、备用金		1,828.00
保证金	114,523.48	20,095,154.72
其他	3,806,833.23	3,284,916.30
合计	19,825,189.52	36,056,474.55

收到的其他与经营活动有关的现金说明：

无

支付的其他与经营活动有关的现金

√适用 □不适用

单位：元 币种：人民币

项目	本期发生额	上期发生额
个人往来		
单位往来		
手续费	352,963.09	284,142.96
付现的费用	26,079,441.08	27,465,393.78
保证金	16,149,523.03	16,213,189.98
其他	20,058.62	
合计	42,601,985.82	43,962,726.72

支付的其他与经营活动有关的现金说明：

无

**(2). 与投资活动有关的现金**

收到的重要的投资活动有关的现金

□适用 √不适用

支付的重要的投资活动有关的现金

□适用 √不适用

收到的其他与投资活动有关的现金

√适用 □不适用

单位：元 币种：人民币

项目	本期发生额	上期发生额
投资理财产品收益	7,772,575.87	9,279,625.84
投资理财产品到期	1,355,000,000.00	1,306,000,000.00
定期存款到期	65,000,000.00	10,000,000.00
合计	1,427,772,575.87	1,325,279,625.84

收到的其他与投资活动有关的现金说明：

无

支付的其他与投资活动有关的现金

√适用 □不适用

单位：元 币种：人民币

项目	本期发生额	上期发生额
投资理财产品	1,429,000,000.00	1,367,000,000.00
购买定期存款及大额存单	120,000,000.00	10,000,000.00
合计	1,549,000,000.00	1,377,000,000.00

支付的其他与投资活动有关的现金说明：

无

**(3). 与筹资活动有关的现金**

收到的其他与筹资活动有关的现金

√适用 □不适用

单位：元 币种：人民币

项目	本期发生额	上期发生额
收到保理业务融资款		9,745,875.00
承兑汇票贴现	9,274,076.75	
合计	9,274,076.75	9,745,875.00

收到的其他与筹资活动有关的现金说明：

无

支付的其他与筹资活动有关的现金

√适用 □不适用

单位：元 币种：人民币

项目	本期发生额	上期发生额
支付承兑手续费		33,370.39
支付租赁本金	1,536,730.37	1,116,169.91
归还保理业务融资款	10,000,000.00	
合计	11,536,730.37	1,149,540.30

支付的其他与筹资活动有关的现金说明：

无

筹资活动产生的各项负债变动情况

□适用 √不适用

**(4). 以净额列报现金流量的说明**

□适用 √不适用

**(5). 不涉及当期现金收支、但影响企业财务状况或在未来可能影响企业现金流量的重大活动及财务影响**

□适用 √不适用

**79、现金流量表补充资料****(1). 现金流量表补充资料**

√适用 □不适用

单位：元 币种：人民币

补充资料	本期金额	上期金额
<b>1. 将净利润调节为经营活动现金流量:</b>		
净利润	54,945,878.35	58,426,208.35
加: 资产减值准备	-9,503,253.11	18,361,583.53
信用减值损失	-515,447.30	133,402.57
固定资产折旧、油气资产折耗、生产性生物资产折旧	50,103,534.26	52,848,030.19
使用权资产摊销	138,264.94	632,569.18
无形资产摊销	3,486,641.91	2,739,804.92
长期待摊费用摊销	1,641,374.63	228,730.09
处置固定资产、无形资产和其他长期资产的损失(收益以“-”号填列)	-1,355.70	-53,417.62
固定资产报废损失(收益以“-”号填列)	44,502.71	12,457.48
公允价值变动损失(收益以“-”号填列)	-954,678.37	-759,329.28
财务费用(收益以“-”号填列)	-2,907,725.49	-378,316.42
投资损失(收益以“-”号填列)	-9,239,627.74	-8,469,883.80
递延所得税资产减少(增加以“-”号填列)	-105,137.24	706,510.16
递延所得税负债增加(减少以“-”号填列)	-153,863.84	-137,270.35
存货的减少(增加以“-”号填列)	14,075,888.43	-31,804,688.12
经营性应收项目的减少(增加以“-”号填列)	84,350,842.70	-6,437,390.79
经营性应付项目的增加(减少以“-”号填列)	-48,062,557.49	-7,893,115.54
其他		
经营活动产生的现金流量净额	137,343,281.65	78,155,884.55
<b>2. 不涉及现金收支的重大投资和筹资活动:</b>		
债务转为资本		
一年内到期的可转换公司债券		
融资租入固定资产		
<b>3. 现金及现金等价物净变动情况:</b>		
现金的期末余额	126,352,242.88	138,820,226.28
减: 现金的期初余额	138,820,226.28	215,584,137.30
加: 现金等价物的期末余额		60,000,000.00
减: 现金等价物的期初余额	60,000,000.00	
现金及现金等价物净增加额	-72,467,983.40	-16,763,911.02

## (2). 本期支付的取得子公司的现金净额

□适用 √不适用

## (3). 本期收到的处置子公司的现金净额

□适用 √不适用

**(4). 现金和现金等价物的构成**

√适用 □不适用

单位：元 币种：人民币

项目	期末余额	期初余额
一、现金	126,352,242.88	138,820,226.28
其中：库存现金		
可随时用于支付的银行存款	126,352,242.88	138,820,226.28
可随时用于支付的其他货币资金		
可用于支付的存放中央银行款项		
存放同业款项		
拆放同业款项		
二、现金等价物		60,000,000.00
其中：三个月内到期的债券投资		
三个月内到期的定期存款		60,000,000.00
三、期末现金及现金等价物余额	126,352,242.88	198,820,226.28
其中：母公司或集团内子公司使用受限制的现金和现金等价物		

**(5). 使用范围受限但仍作为现金和现金等价物列示的情况**

□适用 √不适用

**(6). 不属于现金及现金等价物的货币资金**

√适用 □不适用

单位：元 币种：人民币

项目	期末余额	期初余额	理由
定期存款	30,000,000.00	45,000,000.00	非三个月内到期
银行承兑汇票保证金	8,950,143.47	34,437,802.34	冻结
工程履约保证金	3,376,018.56		用途受限
合计	42,326,162.03	79,437,802.34	/

其他说明：

□适用 √不适用

**80、所有者权益变动表项目注释**

说明对上年期末余额进行调整的“其他”项目名称及调整金额等事项：

□适用 √不适用

**81、外币货币性项目****(1). 外币货币性项目**

√适用 □不适用

单位：元

项目	期末外币余额	折算汇率	期末折算人民币
----	--------	------	---------

			余额
货币资金	-	-	
其中：美元	1,675,538.72	7.0288	11,777,026.55
欧元	62,625.32	8.2355	515,750.82
港币			
应收账款			
其中：美元	2,723,040.30	7.0288	19,139,705.66
欧元	330,351.00	8.2355	2,720,605.66
港币			
合同负债			
美元	164,305.41	7.0288	1,154,869.87
欧元			
港币			
应付账款			
美元	223,350.42	7.0288	1,569,885.44
欧元			
港币			

其他说明：

无

(2). 境外经营实体说明，包括对于重要的境外经营实体，应披露其境外主要经营地、记账本位币及选择依据，记账本位币发生变化的还应披露原因

适用  不适用

重要的境外经营实体	境外主要经营地	记账本位币	选择依据	是否纳入合并报表范围
MAYSTA INTERNATIONAL GMBH	德国	欧元	当地货币	是

## 82、租赁

### (1). 作为承租人

适用  不适用

未纳入租赁负债计量的可变租赁付款额

适用  不适用

简化处理的短期租赁或低价值资产的租赁费用

适用  不适用

售后租回交易及判断依据

适用  不适用

与租赁相关的现金流出总额1,536,730.37(单位：元 币种：人民币)

### (2). 作为出租人

作为出租人的经营租赁

适用  不适用

作为出租人的融资租赁

适用 不适用

未折现租赁收款额与租赁投资净额的调节表

适用 不适用

未来五年未折现租赁收款额

适用 不适用

### (3). 作为生产商或经销商确认融资租赁销售损益

适用 不适用

其他说明：

无

### 83、数据资源

适用 不适用

### 84、其他

适用 不适用

## 八、研发支出

### 1、按费用性质列示

适用 不适用

单位：元 币种：人民币

项目	本期发生额	上期发生额
职工薪酬	18,819,285.72	19,068,422.72
直接投入	9,013,833.20	12,046,364.04
折旧与摊销	3,288,794.90	3,142,435.98
其他支出	2,516,738.50	1,645,969.77
合计	33,638,652.32	35,903,192.51
其中：费用化研发支出	33,638,652.32	35,903,192.51

其他说明：

无

### 2、符合资本化条件的研发项目开发支出

适用 不适用

重要的资本化研发项目

适用 不适用

开发支出减值准备

适用 不适用

其他说明：

无

**3、 重要的外购在研项目**

适用 不适用

**九、合并范围的变更**

**1、 非同一控制下企业合并**

适用 不适用

**2、 同一控制下企业合并**

适用 不适用

**3、 反向购买**

适用 不适用

#### 4、 处置子公司

本期是否存在丧失子公司控制权的交易或事项

适用 不适用

其他说明：

适用 不适用

是否存在通过多次交易分步处置对子公司投资且在本期丧失控制权的情形

适用 不适用

其他说明：

适用 不适用

#### 5、 其他原因的合并范围变动

说明其他原因导致的合并范围变动（如，新设子公司、清算子公司等）及其相关情况：

适用 不适用

#### 6、 其他

适用 不适用

## 十、在其他主体中的权益

### 1、在子公司中的权益

#### (1). 企业集团的构成

适用 不适用

单位：万元 币种：人民币

子公司名称	主要经营地	注册资本	注册地	业务性质	持股比例(%)		取得方式
					直接	间接	
南京美思德新材料有限公司	南京市	17,948.93	南京市	化工产品发、制造、销售	100.00		投资设立
南京美思德精细化工有限公司	南京市	600.00	南京市	化工产品销售	100.00		投资设立
美思德（吉林）新材料有限公司	吉林市	80,000.00	吉林市	化工产品发、制造、销售	96.25	3.75	投资设立
MAYSTA INTERNATIONAL GMBH	德国	100.00	德国	化工产品销售	100.00		投资设立
南京新航美思德科技有限公司	南京市	1,000.00	南京市	产品技术发、服务	100.00		投资设立

在子公司的持股比例不同于表决权比例的说明：

无

持有半数或以下表决权但仍控制被投资单位、以及持有半数以上表决权但不控制被投资单位的依据：

无

对于纳入合并范围的重要的结构化主体，控制的依据：

无

确定公司是代理人还是委托人的依据：

无

其他说明：

1、美思德国际（德国）公司（MAYSTA INTERNATIONAL GMBH）的投资总额为 100 万欧元。  
2、美思德新材料与上海擎胺新材料科技有限公司于 2025 年 4 月 21 日签署完成《美思德（吉林）新材料有限公司 7%股权之股权转让协议》，上海擎胺新材料科技有限公司将其持有的吉林美思德 7%的股权全部转让给公司的全资子公司美思德新材料。转让完成后，公司持有吉林美思德 100% 股权，吉林美思德成为公司的全资子公司。公司于 2025 年 5 月 16 日召开 2024 年年度股东大会，审议通过了《关于向子公司增资的议案》，同意公司以自有资金 7 亿元向子公司吉林美思德进行增资。增资完成后，吉林美思德的注册资本增加至人民币 8 亿元。

#### (2). 重要的非全资子公司

适用 不适用

#### (3). 重要非全资子公司的主要财务信息

适用 不适用

## (4). 使用企业集团资产和清偿企业集团债务的重大限制

□适用 √不适用

## (5). 向纳入合并财务报表范围的结构化主体提供的财务支持或其他支持

□适用 √不适用

其他说明：

□适用 √不适用

## 2、在子公司的所有者权益份额发生变化且仍控制子公司的交易

√适用 □不适用

## (1). 在子公司所有者权益份额的变化情况的说明

√适用 □不适用

美思德新材料与上海擎胺新材料科技有限公司于2025年4月21日签署完成《美思德（吉林）新材料有限公司7%股权之股权转让协议》，上海擎胺新材料科技有限公司将其持有的吉林美思德7%的股权全部转让给公司的全资子公司美思德新材料。转让完成后，公司持有吉林美思德100%股权，吉林美思德成为公司的全资子公司。

## (2). 交易对于少数股东权益及归属于母公司所有者权益的影响

√适用 □不适用

单位：元 币种：人民币

美思德（吉林）新材料有限公司	
购买成本/处置对价	
--现金	7,000,000.00
--非现金资产的公允价值	
购买成本/处置对价合计	7,000,000.00
减：按取得/处置的股权比例计算的子公司净资产份额	-1,512,191.92
差额	8,512,191.92
其中：调整资本公积	8,512,191.92
调整盈余公积	
调整未分配利润	

其他说明：

□适用 √不适用

## 3、在合营企业或联营企业中的权益

√适用 □不适用

## (1). 重要的合营企业或联营企业

□适用 √不适用

## (2). 重要合营企业的主要财务信息

□适用 √不适用

## (3). 重要联营企业的主要财务信息

□适用 √不适用

## (4). 不重要的合营企业和联营企业的汇总财务信息

√适用 □不适用

单位：万元 币种：人民币

	期末余额/本期发生额	期初余额/上期发生额
合营企业：		
投资账面价值合计		
下列各项按持股比例计算的合计数		
--净利润		
--其他综合收益		
--综合收益总额		
联营企业：		
投资账面价值合计	-	679.67
下列各项按持股比例计算的合计数		
--净利润	-	-6.19
--其他综合收益		
--综合收益总额	-	-6.19

其他说明：

2023年2月，公司与贵州通际化学科技有限公司、上海启翱企业管理合伙企业（有限合伙）共同投资设立贵州名德新材料科技有限公司，公司持有其29%的股权。后经各股东一致决定，对贵州名德进行解散，于2025年2月完成工商注销。

## (5). 合营企业或联营企业向本公司转移资金的能力存在重大限制的说明

□适用 √不适用

## (6). 合营企业或联营企业发生的超额亏损

□适用 √不适用

## (7). 与合营企业投资相关的未确认承诺

□适用 √不适用

## (8). 与合营企业或联营企业投资相关的或有负债

□适用 √不适用

## 4、重要的共同经营

□适用 √不适用

## 5、在未纳入合并财务报表范围的结构化主体中的权益

未纳入合并财务报表范围的结构化主体的相关说明：

□适用 √不适用

## 6、其他

□适用 √不适用

## 十一、 政府补助

### 1、 报告期末按应收金额确认的政府补助

适用 不适用

未能在预计时点收到预计金额的政府补助的原因

适用 不适用

### 2、 涉及政府补助的负债项目

适用 不适用

单位：元 币种：人民币

财务报表项目	期初余额	本期新增补助金额	本期计入营业外收入金额	本期转入其他收益	本期其他变动	期末余额	与资产/收益相关
递延收益	13,737,074.10	12,885,000.00		2,303,533.74		24,318,540.36	与资产相关
合计	13,737,074.10	12,885,000.00		2,303,533.74		24,318,540.36	/

### 3、 计入当期损益的政府补助

适用 不适用

单位：元 币种：人民币

类型	本期发生额	上期发生额
与资产相关	2,303,533.74	880,467.64
与收益相关	810,830.73	431,693.20
合计	3,114,364.47	1,312,160.84

其他说明：

无

## 十二、 与金融工具相关的风险

### 1、 金融工具的风险

适用 不适用

本公司在经营过程中面临各种金融风险：信用风险、流动性风险和市场风险（包括汇率风险、利率风险和其他价格风险）。上述金融风险以及本公司为降低这些风险所采取的风险管理政策如下所述：

董事会负责规划并建立本公司的风险管理架构，制定本公司的风险管理政策和相关指引并监督风险管理措施的执行情况。本公司已制定风险管理政策以识别和分析本公司所面临的风险，这些风险管理政策对特定风险进行了明确规定，涵盖了市场风险、信用风险和流动性风险管理等诸多方面。本公司定期评估市场环境及本公司经营活动的变化以决定是否对风险管理政策及系统进行更新。本公司的风险管理由风险管理委员会按照董事会批准的政策开展。风险管理委员会通过与本公司其他业务部门的紧密合作来识别、评价和规避相关风险。本公司内部审计部门就风险管理控制及程序进行定期的审核，并将审核结果上报本公司的审计委员会。

本公司通过适当的多样化投资及业务组合来分散金融工具风险，并通过制定相应的风险管理政策减少集中于单一行业、特定地区或特定交易对手的风险。

#### 1、 信用风险

信用风险是指交易对手未能履行合同义务而导致本公司发生财务损失的风险。

本公司信用风险主要产生于货币资金、应收票据、应收账款、应收款项融资、合同资产、其他应收款、债权投资、其他债权投资和财务担保合同等，以及未纳入减值评估范围的以公允价值计量且其变动计入当期损益的债务工具投资和衍生金融资产等。于资产负债表日，本公司金融资产的账面价值已代表其最大信用风险敞口。

本公司货币资金主要为存放于声誉良好并拥有较高信用评级的国有银行和其他大中型上市银行的银行存款，本公司认为其不存在重大的信用风险，几乎不会产生因银行违约而导致的重大损失。

此外，对于应收票据、应收账款、应收款项融资、合同资产和其他应收款等，本公司设定相关政策以控制信用风险敞口。本公司基于对客户的财务状况、从第三方获取担保的可能性、信用记录及其他因素诸如目前市场状况等评估客户的信用资质并设置相应信用期。本公司会定期对客户信用记录进行监控，对于信用记录不良的客户，本公司会采用书面催款、缩短信用期或取消信用期等方式，以确保本公司的整体信用风险在可控的范围内。

## 2、流动性风险

流动性风险是指企业在履行以交付现金或其他金融资产的方式结算的义务时发生资金短缺的风险。

本公司的政策是确保拥有充足的现金以偿还到期债务。流动性风险由本公司的财务部门集中控制。财务部门通过监控现金余额、可随时变现的有价证券以及对未来12个月现金流量的滚动预测，确保公司在所有合理预测的情况下拥有充足的资金偿还债务。同时持续监控公司是否符合借款协议的规定，从主要金融机构获得提供足够备用资金的承诺，以满足短期和长期的资金需求。

## 3、市场风险

金融工具的市场风险是指金融工具的公允价值或未来现金流量因市场价格变动而发生波动的风险，包括汇率风险、利率风险和其他价格风险。

### (1) 利率风险

利率风险是指金融工具的公允价值或未来现金流量因市场利率变动而发生波动的风险。

固定利率和浮动利率的带息金融工具分别使本公司面临公允价值利率风险及现金流量利率风险。本公司根据市场环境来决定固定利率与浮动利率工具的比例，并通过定期审阅与监察维持适当的固定和浮动利率工具组合。必要时，本公司会采用利率互换工具来对冲利率风险。

### (2) 汇率风险

汇率风险是指金融工具的公允价值或未来现金流量因外汇汇率变动而发生波动的风险。

本公司持续监控外币交易和外币资产及负债的规模，以最大程度降低面临的外汇风险。此外，公司还可能签署远期外汇合约或货币互换合约以达到规避汇率风险的目的。

本公司面临的汇率风险主要来源于以美元、欧元计价的金融资产和金融负债，外币金融资产和外币金融负债折算成人民币的金额列示如下：

项目	期末余额				上年年末余额			
	美元折人民币	欧元折人民币	其他外币折人民币	合计	美元折人民币	欧元折人民币	其他外币折人民币	合计
现金及现金等价物	11,777,026.55	515,750.82		12,292,777.37	674,053.82	7,451,196.54		8,125,250.36
应收账款	17,984,835.79	2,720,605.66		20,705,441.45	23,027,221.36	1,366,956.93		24,394,178.29
应付账款	1,569,885.44			1,569,885.44	2,452,463.12			2,452,463.12
合计	31,331,747.78	3,236,356.48		34,568,104.26	26,153,738.30	8,818,153.47		34,971,891.77

### (3) 其他价格风险

其他价格风险是指金融工具的公允价值或未来现金流量因汇率风险和利率风险以外的市场价格变动而发生波动的风险。

**2、套期****(1). 公司开展套期业务进行风险管理**

□适用 √不适用

其他说明：

□适用 √不适用

**(2). 公司开展符合条件套期业务并应用套期会计**

□适用 √不适用

其他说明：

□适用 √不适用

**(3). 公司开展套期业务进行风险管理、预期能够实现风险管理目标但未应用套期会计**

□适用 √不适用

其他说明：

□适用 √不适用

**3、金融资产转移****(1). 转移方式分类**

□适用 √不适用

**(2). 因转移而终止确认的金融资产**

□适用 √不适用

**(3). 继续涉入的转移金融资产**

□适用 √不适用

其他说明：

□适用 √不适用

**十三、公允价值的披露****1、以公允价值计量的资产和负债的期末公允价值**

√适用 □不适用

单位：元 币种：人民币

项目	期末公允价值			
	第一层次公允价值计量	第二层次公允价值计量	第三层次公允价值计量	合计
<b>一、持续的公允价值计量</b>				
（一）交易性金融资产			475,367,913.34	475,367,913.34
1.以公允价值计量且变动计入当期损益的金融			475,367,913.34	475,367,913.34

资产				
(1) 债务工具投资				
(2) 权益工具投资				
(3) 衍生金融资产			475,367,913.34	475,367,913.34
2. 指定以公允价值计量且其变动计入当期损益的金融资产				
(1) 债务工具投资				
(2) 权益工具投资				
(二) 其他债权投资				
(三) 其他权益工具投资				
(四) 投资性房地产				
1. 出租用的土地使用权				
2. 出租的建筑物				
3. 持有并准备增值后转让的土地使用权				
(五) 生物资产				
1. 消耗性生物资产				
2. 生产性生物资产				
(六) 应收款项融资		32,173,248.49		32,173,248.49
(七) 其他非流动金融资产			30,000,000.00	30,000,000.00
<b>持续以公允价值计量的资产总额</b>		32,173,248.49	505,367,913.34	537,541,161.83
(八) 交易性金融负债				
1. 以公允价值计量且变动计入当期损益的金融负债				
其中：发行的交易性债券				
衍生金融负债				
其他				
2. 指定为以公允价值计量且变动计入当期损益的金融负债				
<b>持续以公允价值计量的负债总额</b>				
<b>二、非持续的公允价值计量</b>				
(一) 持有待售资产				
<b>非持续以公允价值计量的资产总额</b>				
<b>非持续以公允价值计量的负债总额</b>				

## 2、持续和非持续第一层次公允价值计量项目市价的确定依据

适用 不适用

## 3、持续和非持续第二层次公允价值计量项目，采用的估值技术和重要参数的定性及定量信息

√适用 □不适用

本公司第二层次公允价值计量项目系应收款项融资，其剩余期限较短，账面余额与公允价值相近。

## 4、持续和非持续第三层次公允价值计量项目，采用的估值技术和重要参数的定性及定量信息

√适用 □不适用

本公司第三层次公允价值计量项目系衍生金融资产和其他非流动金融资产。

## 5、持续的第三层次公允价值计量项目，期初与期末账面价值间的调节信息及不可观察参数敏感性分析

□适用 √不适用

## 6、持续的公允价值计量项目，本期内发生各层级之间转换的，转换的原因及确定转换时点的政策

□适用 √不适用

## 7、本期内发生的估值技术变更及变更原因

□适用 √不适用

## 8、不以公允价值计量的金融资产和金融负债的公允价值情况

□适用 √不适用

## 9、其他

□适用 √不适用

## 十四、关联方及关联交易

## 1、本企业的母公司情况

√适用 □不适用

单位：万元 币种：人民币

母公司名称	注册地	业务性质	注册资本	母公司对本企业的持股比例(%)	母公司对本企业的表决权比例(%)
佛山市顺德区德美化工集团有限公司	广东省佛山市顺德区	研发、生产、销售液体硅橡胶、液体硅橡胶制品、皮革涂层剂（以上不含危险化学品）；国内商业、物资供销业	15,000	40.88	40.88

## 本企业的母公司情况的说明

佛山市顺德区德美化工集团有限公司为本公司控股股东。德美集团成立于2007年4月27日，法定代表人为黄冠雄先生，住所为广东省佛山市顺德区容桂海尾居委会广珠公路边，注册资本和实收资本均为15,000万元。佛山市顺德区德美化工集团有限公司仅对下属控股企业的股权进行管理，不直接从事生产经营业务。

本企业最终控制方是黄冠雄

其他说明：

无

## 2、本企业的子公司情况

本企业子公司的情况详见附注

适用 不适用

本企业子公司的情况详见“第八节 财务报告”之“十、1、在子公司中的权益”。

## 3、本企业合营和联营企业情况

本企业重要的合营或联营企业详见附注

适用 不适用

本期与本公司发生关联方交易，或前期与本公司发生关联方交易形成余额的其他合营或联营企业情况如下

适用 不适用

其他说明：

适用 不适用

## 4、其他关联方情况

适用 不适用

其他关联方名称	其他关联方与本企业关系
佛山市顺德区德美化工集团有限公司	公司控股股东
广东德雄创业投资有限公司	同一实际控制人
广东英农集团有限公司	同一实际控制人
广东德美精细化工集团股份有限公司	同一实际控制人
无锡惠山德美化工有限公司	同一实际控制人
无锡市德美化工技术有限公司	同一实际控制人
石家庄德美化工有限公司	同一实际控制人
武汉德美精细化工有限公司	同一实际控制人
广东德美有机硅有限公司	同一实际控制人
福建省晋江新德美化工有限公司	同一实际控制人
成都德美精英化工有限公司	同一实际控制人
绍兴德美科技园管理有限公司	同一实际控制人
汕头市德美实业有限公司	同一实际控制人
山东德美化工有限公司	同一实际控制人
广东德美高新材料有限公司	同一实际控制人
佛山市顺德区美龙环戊烷化工有限公司	同一实际控制人
绍兴德美新材料有限公司	同一实际控制人
阿克苏德美创新材料有限公司	同一实际控制人
明仁精细化工（嘉兴）有限公司	同一实际控制人
珠膜科技（嘉兴）有限公司	同一实际控制人
广东德运创业投资有限公司	同一实际控制人
广东德美印尼化工有限公司 PT.DymaticChemicals Indonesia	同一实际控制人
四川亭江新材料股份有限公司	同一实际控制人
德阳塔拉生物科技有限公司	同一实际控制人
佛山市顺德区粤亭新材料有限公司	同一实际控制人
佛山市顺德区龙亭新材料有限公司	同一实际控制人

石家庄亭江商贸有限公司	同一实际控制人
施华特秘鲁公司 SILVATEAMPERUS.A.C.	同一实际控制人
亭江秘鲁有限公司 TINGJIANGPERUS.A.C	同一实际控制人
浙江德荣化工有限公司	同一实际控制人
德美国际（香港）有限公司	同一实际控制人
德雄实业（浙江）有限公司	同一实际控制人
德美研究有限公司 (DymaticResearchAssociatesInc)	同一实际控制人
绿加叶（上海）国际贸易有限公司	同一实际控制人
DymaticChemicalsVietnamCo.Ltd	同一实际控制人
DymaticChemicalsBangladeshLtd	同一实际控制人
台山市茂台石油气有限公司	同一实际控制人
舟山世创长荣股权投资有限公司	关联自然人担任董事、高管的法人
辽宁奥克化学股份有限公司	关联自然人担任董事的法人
台山市富源石油气有限公司	关联自然人担任董事的法人
佛山市顺德区昌连荣投资有限公司	关联自然人担任董事、高级管理人员的法人
网经科技（苏州）有限公司	关联自然人担任董事、高级管理人员的法人
南京拓讯科技有限公司	关联自然人控制的法人
佛山市顺德区德和恒信投资管理有限公司	关联自然人担任董事的法人
深圳市森日有机硅材料股份有限公司	关联自然人担任董事的法人
北京中坤信达信息咨询有限公司	关联自然人控制的法人
上海市普旺电子设备有限公司	关联自然人控制并担任董事的法人
上海世创津通实业有限公司	关联自然人控制并担任董事的法人
日照通顺塑胶科技有限公司	关联自然人控制并担任董事、高管的法人
山东华通橡塑有限公司	关联自然人控制并担任董事、高管的法人
广州远想生物科技股份有限公司	关联自然人担任董事的法人
南京世创长荣物产有限公司	关联自然人控制并担任董事的法人
杭州初灵信息技术股份有限公司	关联自然人担任董事、高管的法人
佛山市顺德区瑞奇投资有限公司	过去十二个月内关联自然人担任董事、高级管理人员的法人
佛山市顺德区德怡创展电子科技有限公司	过去十二个月内关联自然人内担任董事的法人
南京波联电通讯科技有限公司	过去十二个月内关联自然人担任执行董事、高管的法人
孙宇	公司董事、高级管理人员
黄冠雄	公司董事
金一	公司董事
高明波	公司董事
张伟	公司董事、高级管理人员
陈青	公司董事
李建波	公司独立董事
唐婉虹	公司独立董事
徐志坚	公司独立董事
徐开进	公司高级管理人员
韩冬	公司高级管理人员
付佳慧	公司高级管理人员
李丰富	公司高级管理人员
何国英	关联法人的董事
郑宝环	关联法人的董事

宋琪	过去十二个月内的关联自然人
张玉琴	过去十二个月内的关联自然人
王乃凤	过去十二个月内的关联自然人

其他说明：  
无

## 5、关联交易情况

### (1). 购销商品、提供和接受劳务的关联交易

采购商品/接受劳务情况表

适用 不适用

单位：元 币种：人民币

关联方	关联交易内容	本期发生额	获批的交易额度（如适用）	是否超过交易额度（如适用）	上期发生额
广东德美精细化工集团股份有限公司上海如乐化工分公司	宽带费	24,528.30			0.00
贵州名德新材料科技有限公司	采购商品	0.00			622,300.88

出售商品/提供劳务情况表

适用 不适用

单位：元 币种：人民币

关联方	关联交易内容	本期发生额	上期发生额
明仁精细化工（嘉兴）有限公司	销售商品	343,362.83	12,389.38

购销商品、提供和接受劳务的关联交易说明

适用 不适用

### (2). 关联受托管理/承包及委托管理/出包情况

本公司受托管理/承包情况表：

适用 不适用

关联托管/承包情况说明

适用 不适用

本公司委托管理/出包情况表

适用 不适用

关联管理/出包情况说明

适用 不适用

### (3). 关联租赁情况

本公司作为出租方：

适用 不适用

本公司作为承租方：

适用 不适用

单位：元 币种：人民币

出租方名称	租赁资产种类	本期发生额					上期发生额				
		简化处理的短期租赁和低价值资产租赁的租金费用（如适用）	未纳入租赁负债计量的可变租赁付款额（如适用）	支付的租金	承担的租赁负债利息支出	增加的使用权资产	简化处理的短期租赁和低价值资产租赁的租金费用（如适用）	未纳入租赁负债计量的可变租赁付款额（如适用）	支付的租金	承担的租赁负债利息支出	增加的使用权资产
广东德美精细化工集团股份有限公司上海如乐化工分公司	房屋			132,151.48	1,367.26				436,104.00	10,228.40	-

关联租赁情况说明

适用 不适用

**(4). 关联担保情况**

本公司作为担保方

适用 不适用

本公司作为被担保方

适用 不适用

关联担保情况说明

适用 不适用**(5). 关联方资金拆借**适用 不适用**(6). 关联方资产转让、债务重组情况**适用 不适用**(7). 关键管理人员报酬**适用 不适用

单位：万元 币种：人民币

项目	本期发生额	上期发生额
关键管理人员报酬	701.46	739.45

注：“本期发生额”的统计口径不含监事人员，且不包含公司为董事、高级管理人员个人缴纳的社保、公积金的金额。

**(8). 其他关联交易**适用 不适用**6、 应收、应付关联方等未结算项目情况****(1). 应收项目**适用 不适用

单位：元 币种：人民币

项目名称	关联方	期末余额		期初余额	
		账面余额	坏账准备	账面余额	坏账准备
应收账款	明仁精细化工（嘉兴）有限公司	402.00	20.10		
其他应收款	广东德美精细化工集团股份有限公司上海如乐化工分公司	-	-	36,914.00	3,691.40

**(2). 应付项目**适用 不适用

单位：元 币种：人民币

项目名称	关联方	期末账面余额	期初账面余额
一年内到期的非流动负债	广东德美精细化工集团股份有限公司上海如乐化工分公司	-	26,263.02
预付账款	广东德美精细化工集团股份有限公司上海如乐化工分公司	-	149,291.00

**(3). 其他项目**

适用 不适用

**7、 关联方承诺**

适用 不适用

**8、 其他**

适用 不适用

**十五、 股份支付****1、 各项权益工具****(1). 明细情况**

适用 不适用

**(2). 期末发行在外的股票期权或其他权益工具**

适用 不适用

**2、 以权益结算的股份支付情况**

适用 不适用

**3、 以现金结算的股份支付情况**

适用 不适用

**4、 本期股份支付费用**

适用 不适用

**5、 股份支付的修改、终止情况**

适用 不适用

**6、 其他**

适用 不适用

**十六、 承诺及或有事项****1、 重要承诺事项**

适用 不适用

**2、或有事项****(1). 资产负债表日存在的重要或有事项**

□适用 √不适用

**(2). 公司没有需要披露的重要或有事项，也应予以说明：**

□适用 √不适用

**3、其他**

□适用 √不适用

**十七、 资产负债表日后事项****1、重要的非调整事项**

□适用 √不适用

**2、利润分配情况**

√适用 □不适用

单位：元 币种：人民币

拟分配的利润或股利	21,737,728.68
经审议批准宣告发放的利润或股利	

**3、销售退回**

□适用 √不适用

**4、其他资产负债表日后事项说明**

□适用 √不适用

**十八、 其他重要事项****1、前期会计差错更正**

详见“重要事项”的“公司对会计政策、会计估计变更或重大会计差错更正原因和影响的分析说明”

**2、重要债务重组**

□适用 √不适用

**3、资产置换****(1). 非货币性资产交换**

□适用 √不适用

**(2). 其他资产置换**

□适用 √不适用

## 4、年金计划

适用 不适用

## 5、终止经营

适用 不适用

## 6、分部信息

## (1). 报告分部的确定依据与会计政策

适用 不适用

## (2). 报告分部的财务信息

适用 不适用

## (3). 公司无报告分部的，或者不能披露各报告分部的资产总额和负债总额的，应说明原因

适用 不适用

## (4). 其他说明

适用 不适用

## 7、其他对投资者决策有影响的重要交易和事项

适用 不适用

## 8、其他

适用 不适用

## 十九、 母公司财务报表主要项目注释

## 1、应收账款

## (1). 按账龄披露

适用 不适用

单位：元 币种：人民币

账龄	期末账面余额	期初账面余额
1年以内（含1年）	26,846,931.84	26,220,978.61
1年以内	26,846,931.84	26,220,978.61
1至2年	3,712.67	764,032.43
2至3年	554,817.83	2,545.20
3至4年	2,545.20	
4至5年		7,074.47
5年以上	15,539.83	15,878.05
合计	27,423,547.37	27,010,508.76

## (2). 按坏账计提方法分类披露

适用 不适用

单位：元 币种：人民币

类别	期末余额					期初余额				
	账面余额		坏账准备		账面价值	账面余额		坏账准备		账面价值
	金额	比例 (%)	金额	计提比例 (%)		金额	比例 (%)	金额	计提比例 (%)	
按单项计提坏账准备	261,302.67	0.95	261,302.67	100.00	-	267,235.96	0.99	267,235.96	100.00	-
其中：										
单项计提	261,302.67	0.95	261,302.67	100.00	-	267,235.96	0.99	267,235.96	100.00	-
按组合计提坏账准备	27,162,244.70	99.05	1,438,649.98	5.30	25,723,594.72	26,743,272.80	99.01	1,363,460.82	5.10	25,379,811.98
其中：										
账龄组合	27,162,244.70	99.05	1,438,649.98	5.30	25,723,594.72	26,743,272.80	99.01	1,363,460.82	5.10	25,379,811.98
合计	27,423,547.37	/	1,699,952.65	/	25,723,594.72	27,010,508.76	/	1,630,696.78	/	25,379,811.98

按单项计提坏账准备：

√适用 □不适用

单位：元 币种：人民币

名称	期末余额			
	账面余额	坏账准备	计提比例 (%)	计提理由
第一名	235,998.99	235,998.99	100.00	预计无法收回
第二名	25,303.68	25,303.68	100.00	预计无法收回
合计	261,302.67	261,302.67	100.00	/

按单项计提坏账准备的说明：

□适用 √不适用

按组合计提坏账准备：

√适用 □不适用

组合计提项目：账龄组合

单位：元 币种：人民币

名称	期末余额		
	账面余额	坏账准备	计提比例 (%)
1年以内	26,840,093.71	1,342,004.68	5.00
1至2年			
2至3年	322,150.99	96,645.30	30.00
合计	27,162,244.70	1,438,649.98	

按组合计提坏账准备的说明：

□适用 √不适用

按预期信用损失一般模型计提坏账准备

□适用 √不适用

各阶段划分依据和坏账准备计提比例

无

对本期发生损失准备变动的应收账款账面余额显著变动的情况说明：

□适用 √不适用

**(3). 坏账准备的情况**

√适用 □不适用

单位：元 币种：人民币

类别	期初余额	本期变动金额				期末余额
		计提	收回或转回	转销或核销	其他变动	
账龄组合	1,363,460.82	75,189.16				1,438,649.98
单项计提	267,235.96	-5,933.29				261,302.67
合计	1,630,696.78	69,255.87				1,699,952.65

其中本期坏账准备收回或转回金额重要的：

□适用 √不适用

其他说明：

无

**(4). 本期实际核销的应收账款情况**

□适用 √不适用

其中重要的应收账款核销情况

□适用 √不适用

应收账款核销说明：

□适用 √不适用

**(5). 按欠款方归集的期末余额前五名的应收账款和合同资产情况**

√适用 □不适用

单位：元 币种：人民币

单位名称	应收账款期末余额	合同资产期末余额	应收账款和合同资产期末余额	占应收账款和合同资产期末余额合计数的比例(%)	坏账准备期末余额
第一名	8,764,406.19		8,764,406.19	31.96%	438,220.31
第二名	2,646,265.88		2,646,265.88	9.65%	132,313.29
第三名	2,455,553.45		2,455,553.45	8.95%	122,777.67
第四名	1,182,694.00		1,182,694.00	4.31%	59,134.70
第五名	1,170,495.14		1,170,495.14	4.27%	58,524.76
合计	16,219,414.66		16,219,414.66	59.14%	810,970.73

其他说明：

无

其他说明：

□适用 √不适用

**2、其他应收款**

项目列示

√适用 □不适用

单位：元 币种：人民币

项目	期末余额	期初余额
应收利息	132,916.67	26,756,067.23
其他应收款	118,614.53	1,408,787.92
合计	251,531.20	28,164,855.15

其他说明：

适用 不适用

### 应收利息

#### (1). 应收利息分类

适用 不适用

单位：元 币种：人民币

项目	期末余额	期初余额
定期存款	132,916.67	
委托贷款		26,756,067.23
合计	132,916.67	26,756,067.23

#### (2). 重要逾期利息

适用 不适用

#### (3). 按坏账计提方法分类披露

适用 不适用

按单项计提坏账准备：

适用 不适用

按单项计提坏账准备的说明：

适用 不适用

按组合计提坏账准备：

适用 不适用

#### (4). 按预期信用损失一般模型计提坏账准备

适用 不适用

各阶段划分依据和坏账准备计提比例

无

对本期发生损失准备变动的应收利息账面余额显著变动的情况说明：

适用 不适用

#### (5). 坏账准备的情况

适用 不适用

其中本期坏账准备收回或转回金额重要的：

适用 不适用

其他说明：

无

**(6). 本期实际核销的应收利息情况**

适用 不适用

其中重要的应收利息核销情况

适用 不适用

核销说明:

适用 不适用

其他说明:

适用 不适用

**应收股利**

**(1). 应收股利**

适用 不适用

**(2). 重要的账龄超过 1 年的应收股利**

适用 不适用

**(3). 按坏账计提方法分类披露**

适用 不适用

按单项计提坏账准备:

适用 不适用

按单项计提坏账准备的说明:

适用 不适用

按组合计提坏账准备:

适用 不适用

**(4). 按预期信用损失一般模型计提坏账准备**

适用 不适用

各阶段划分依据和坏账准备计提比例

无

对本期发生损失准备变动的应收股利账面余额显著变动的情况说明:

适用 不适用

**(5). 坏账准备的情况**

适用 不适用

其中本期坏账准备收回或转回金额重要的:

适用 不适用

其他说明:

无

## (6). 本期实际核销的应收股利情况

□适用 √不适用

其中重要的应收股利核销情况

□适用 √不适用

核销说明：

□适用 √不适用

其他说明：

□适用 √不适用

## 其他应收款

## (1). 按账龄披露

√适用 □不适用

单位：元 币种：人民币

账龄	期末账面余额	期初账面余额
1年以内（含1年）	114,320.56	1,439,984.55
1年以内	114,320.56	1,439,984.55
1至2年	9,100.00	43,114.00
2至3年	2,600.00	
4至5年		10,000.00
5年以上	19,000.00	9,000.00
合计	145,020.56	1,502,098.55

## (2). 按款项性质分类情况

√适用 □不适用

单位：元 币种：人民币

款项性质	期末账面余额	期初账面余额
代扣代缴住房公积金	61,157.00	61,280.00
代扣代缴社保	53,163.56	44,449.84
押金备用金	30,700.00	58,514.00
其他		1,337,854.71
合计	145,020.56	1,502,098.55

## (3). 坏账准备计提情况

√适用 □不适用

单位：元 币种：人民币

坏账准备	第一阶段	第二阶段	第三阶段	合计
	未来12个月预期信用损失	整个存续期预期信用损失(未发生信用减值)	整个存续期预期信用损失(已发生信用减值)	
2025年1月1日余额	93,310.63			93,310.63
本期计提	-66,904.60			-66,904.60
2025年12月31日	26,406.03			26,406.03

余额				
----	--	--	--	--

各阶段划分依据和坏账准备计提比例  
无

对本期发生损失准备变动的其他应收款账面余额显著变动的情况说明：

适用 不适用

本期坏账准备计提金额以及评估金融工具的信用风险是否显著增加的采用依据：

适用 不适用

#### (4). 坏账准备的情况

适用 不适用

单位：元 币种：人民币

类别	期初余额	本期变动金额				期末余额
		计提	收回或转回	转销或核销	其他变动	
账龄组合	93,310.63	-66,904.60				26,406.03
合计	93,310.63	-66,904.60				26,406.03

其中本期坏账准备转回或收回金额重要的：

适用 不适用

其他说明：

无

#### (5). 本期实际核销的其他应收款情况

适用 不适用

其中重要的其他应收款核销情况：

适用 不适用

其他应收款核销说明：

适用 不适用

#### (6). 按欠款方归集的期末余额前五名的其他应收款情况

适用 不适用

单位：元 币种：人民币

单位名称	期末余额	占其他应收款期末余额合计数的比例(%)	款项的性质	账龄	坏账准备期末余额
全体员工	58,197.00	40.13	代扣代缴住房公积金	1年以内	2,909.85
全体员工	49,286.85	33.99	代扣代缴社会保险	1年以内	2,464.34
南京紫竹物业管理股份有限公司	10,000.00	6.90	押金	5年以上	10,000.00
江苏省双阳化工有限公司	9,000.00	6.20	押金	5年以上	9,000.00

杨业峰	4,600.00	3.17	押金	1至2年	460.00
合计	131,083.85	90.39	/	/	24,374.19

## (7). 因资金集中管理而列报于其他应收款

□适用 √不适用

其他说明：

□适用 √不适用

## 3、长期股权投资

√适用 □不适用

单位：元 币种：人民币

项目	期末余额			期初余额		
	账面余额	减值准备	账面价值	账面余额	减值准备	账面价值
对子公司投资	965,768,985.92		965,768,985.92	261,768,985.92	-	261,768,985.92
对联营、合营企业投资				7,376,140.97	579,431.10	6,796,709.87
合计	965,768,985.92		965,768,985.92	269,145,126.89	579,431.10	268,565,695.79

## (1). 对子公司投资

√适用 □不适用

单位：元 币种：人民币

被投资单位	期初余额(账面价值)	减值准备期初余额	本期增减变动				期末余额(账面价值)	减值准备期末余额
			追加投资	减少投资	计提减值准备	其他		
南京美思德新材料有限公司	181,916,665.83						181,916,665.83	
南京美思德精细化工有限公司	2,000,000.00		4,000,000.00				6,000,000.00	
美思德(吉林)新材料有限公司	70,000,000.00		700,000,000.00				770,000,000.00	
MAYSTA INTERNATIONAL GMBH	7,352,320.09						7,352,320.09	
南京新航美思德科技有限公司	500,000.00						500,000.00	
合计	261,768,985.92		704,000,000.00				965,768,985.92	

## (2). 对联营、合营企业投资

√适用 □不适用

单位：元 币种：人民币

投资	期初	本期增减变动	期末	减值
----	----	--------	----	----

单位	余额(账面价值)	追加投资	减少投资	权益法下确认的投资损益	其他综合收益调整	其他权益变动	宣告发放现金股利或利润	计提减值准备	其他	余额(账面价值)	准备期末余额
一、合营企业											
小计											
二、联营企业											
贵州名德新材料科技有限公司	6,796,709.87		6,796,709.87							-	-
小计	6,796,709.87		6,796,709.87							-	-
合计	6,796,709.87		6,796,709.87							-	-

### (3). 长期股权投资的减值测试情况

适用 不适用

其他说明：

1、公司于2025年04月24日召开第五届董事会第五次会议，于2025年05月16日召开2024年年度股东大会，审议通过了《关于向子公司增资的议案》，同意公司以自有资金700,000,000.00元向子公司美思德（吉林）新材料有限公司进行增资。增资完成后，吉林美思德的注册资本将增加至人民币8亿元。江苏美思德化学股份有限公司认缴出资比例由70%变更为96.25%，南京美思德新材料有限公司由23%变更为3.75%。

2、公司于2025年6月30日对子公司南京美思德精细化工有限公司新增实缴金额400万元，出资比例100%，未有变化。南京美思德精细化工有限公司注册资本600万元，未有变化。

3、根据贵州名德新材料科技有限公司（以下简称“名德公司”）2024年11月6日的股东决定，全体股东决定解散名德公司，同时成立清算组负责名德公司清算工作。名德公司已于2025年度内完成工商注销。

## 4、营业收入和营业成本

### (1). 营业收入和营业成本情况

适用 不适用

单位：元 币种：人民币

项目	本期发生额		上期发生额	
	收入	成本	收入	成本
主营业务	172,298,485.57	89,512,399.22	183,228,822.90	91,221,652.87
其他业务	9,800,224.85	3,171,865.29	20,014,579.98	3,664,918.86
合计	182,098,710.42	92,684,264.51	203,243,402.88	94,886,571.73

### (2). 营业收入、营业成本的分解信息

适用 不适用

其他说明：

适用 不适用

### (3). 履约义务的说明

适用 不适用

## (4). 分摊至剩余履约义务的说明

□适用 √不适用

## (5). 重大合同变更或重大交易价格调整

□适用 √不适用

其他说明：

无

## 5、投资收益

√适用 □不适用

单位：元 币种：人民币

项目	本期发生额	上期发生额
成本法核算的长期股权投资收益	5,000,000.00	
权益法核算的长期股权投资收益		-142,596.57
处置长期股权投资产生的投资收益		-52,280.16
处置交易性金融资产取得的投资收益	4,974,887.01	5,337,122.87
被投资企业分红	650,000.00	1,300,000.00
合计	10,624,887.01	6,442,246.14

其他说明：

无

## 6、其他

□适用 √不适用

## 二十、 补充资料

## 1、 当期非经常性损益明细表

√适用 □不适用

单位：元 币种：人民币

项目	金额	说明
非流动性资产处置损益，包括已计提资产减值准备的冲销部分	45,858.41	
计入当期损益的政府补助，但与公司正常经营业务密切相关、符合国家政策规定、按照确定的标准享有、对公司损益产生持续影响的政府补助除外	3,232,426.89	
除同公司正常经营业务相关的有效套期保值业务外，非金融企业持有金融资产和金融负债产生的公允价值变动损益以及处置金融资产和金融负债产生的损益	10,194,306.11	
计入当期损益的对非金融企业收取的资金占用费		
委托他人投资或管理资产的损益		
对外委托贷款取得的损益		
因不可抗力因素，如遭受自然灾害而产生的各项资产损失		
单独进行减值测试的应收款项减值准备转回		

企业取得子公司、联营企业及合营企业的投资成本小于取得投资时应享有被投资单位可辨认净资产公允价值产生的收益		
同一控制下企业合并产生的子公司期初至合并日的当期净损益		
非货币性资产交换损益		
债务重组损益		
企业因相关经营活动不再持续而发生的一次性费用，如安置职工的支出等		
因税收、会计等法律、法规的调整对当期损益产生的一次性影响		
因取消、修改股权激励计划一次性确认的股份支付费用		
对于现金结算的股份支付，在可行权日之后，应付职工薪酬的公允价值变动产生的损益		
采用公允价值模式进行后续计量的投资性房地产公允价值变动产生的损益		
交易价格显失公允的交易产生的收益		
与公司正常经营业务无关的或有事项产生的损益		
受托经营取得的托管费收入		
除上述各项之外的其他营业外收入和支出	133,688.76	
其他符合非经常性损益定义的损益项目	80,294.94	
减：所得税影响额	2,048,804.42	
少数股东权益影响额（税后）	12,104.94	
合计	11,625,665.75	

对公司将《公开发行证券的公司信息披露解释性公告第1号——非经常性损益》未列举的项目认定为非经常性损益项目且金额重大的，以及将《公开发行证券的公司信息披露解释性公告第1号——非经常性损益》中列举的非经常性损益项目界定为经常性损益的项目，应说明原因。

适用 不适用

其他说明：

适用 不适用

## 2、净资产收益率及每股收益

适用 不适用

报告期利润	加权平均净资产收益率（%）	每股收益	
		基本每股收益	稀释每股收益
归属于公司普通股股东的净利润	3.85	0.31	0.31
扣除非经常性损益后归属于公司普通股股东的净利润	3.06	0.25	0.25

## 3、境内外会计准则下会计数据差异

适用 不适用

## 4、其他

适用 不适用

董事长：孙宇

董事会批准报送日期：2026年4月23日

**修订信息**

适用 不适用