




长沙族兴新材料股份有限公司
ZUXING NEW MATERIALS CO., LTD.

族兴新材
920078

2025年度报告



族兴公众号

公司年度大事记




1、2025年12月，公司在北交所
成功过会



2、2025年3月，公司通过汽车涂料
领域，IATF 16949:2016 标准认证



3、2025年11月，湖南族兴一期
试生产



4、2025年8月，湖南省委书记
沈晓明视察湘西族兴

目录

第一节	重要提示、目录和释义	4
第二节	公司概况	6
第三节	会计数据和财务指标	8
第四节	管理层讨论与分析	11
第五节	重大事件	37
第六节	股份变动及股东情况	44
第七节	融资与利润分配情况	47
第八节	董事、高级管理人员及员工情况	50
第九节	行业信息	56
第十节	公司治理、内部控制和投资者保护	57
第十一节	财务会计报告	69
第十二节	备查文件目录	158

第一节 重要提示、目录和释义

【声明】

公司董事、高级管理人员保证本报告所载资料不存在虚假记载、误导性陈述或者重大遗漏，并对其内容的真实性、准确性和完整性承担个别及连带责任。

公司负责人梁晓斌、主管会计工作负责人余新春及会计机构负责人（会计主管人员）余新春保证年度报告中财务报告的真实、准确、完整。

天健会计师事务所（特殊普通合伙）对公司出具了标准无保留意见的审计报告。

本年度报告涉及未来计划等前瞻性陈述，不构成公司对投资者的实质承诺，投资者及相关人士均应对此保持足够的风险认识，并且应当理解计划、预测与承诺之间的差异。

事项	是或否
是否存在公司董事、高级管理人员对年度报告内容存在异议或无法保证其真实、准确、完整	<input type="checkbox"/> 是 <input checked="" type="checkbox"/> 否
是否存在未出席董事会审议年度报告的董事	<input type="checkbox"/> 是 <input checked="" type="checkbox"/> 否
是否存在未按要求披露的事项	<input type="checkbox"/> 是 <input checked="" type="checkbox"/> 否

【重大风险提示】

1、是否存在退市风险

是 否

2、

本期重大风险是否发生重大变化

是 否

公司在本报告“第四节 管理层讨论与分析”之“四、风险因素”部分分析了公司的重大风险因素，敬请投资者注意阅读。

释义

释义项目		释义
公司、本公司、母公司、族兴新材	指	长沙族兴新材料股份有限公司
报告期、本期	指	2025年1月-12月
上期、上年同期	指	2024年1月-12月
报告期末、本期末	指	2025年12月31日

上期末	指	2024年12月31日
《公司法》	指	现行《中华人民共和国公司法》
《证券法》	指	现行《中华人民共和国证券法》
《股票上市规则》	指	现行《北京证券交易所股票上市规则》
《公司章程》	指	公司现行有效的《长沙族兴新材料股份有限公司公司章程》
中国证监会	指	中国证券监督管理委员会
北交所	指	北京证券交易所
元、万元	指	人民币元、人民币万元，特别指明的除外
高级管理人员	指	总经理、副总经理、财务负责人、董事会秘书
湘西族兴	指	湘西族兴科技有限公司，公司全资子公司
长沙奥特	指	长沙奥特金属颜料有限公司，公司全资子公司
曲靖华益兴	指	曲靖华益兴新材料有限公司，公司全资子公司
湖南族兴	指	湖南族兴新材料有限公司，公司全资子公司
VOCs	指	挥发性有机化合物

第二节 公司概况

一、 基本信息

证券简称	族兴新材
证券代码	920078
公司中文全称	长沙族兴新材料股份有限公司
英文名称及缩写	ZUXING NEW MATERIALS CO., LTD.
法定代表人	梁晓斌

二、 联系方式

董事会秘书姓名	辜利勇
联系地址	湖南省长沙市宁乡高新区金水东路 068 号
电话	0731-82975826
传真	0731-82975826
董秘邮箱	cszuxing@163.com
公司网址	http://www.cszuxing.com/
办公地址	湖南省长沙市宁乡高新区金水东路 068 号
邮政编码	410600
公司邮箱	cszuxing@163.com

三、 信息披露及备置地点

公司年度报告	2025 年年度报告
公司披露年度报告的证券交易所网站	www.bse.cn
公司披露年度报告的媒体名称及网址	上海证券报（ https://www.cnstock.com ）、证券时报（ www.stcn.com ）
公司年度报告备置地	长沙族兴新材料股份有限公司证券部

四、 企业信息

公司股票上市交易所	北京证券交易所
上市时间	2026 年 3 月 18 日
行业分类	C325 有色金属压延加工；C264 涂料、油墨、颜料及类似产品制造
主要产品与服务项目	微细球形铝粉及其深加工产品铝颜料的研发、生产和销售
普通股总股本（股）	97,000,000
优先股总股本（股）	0

控股股东	梁晓斌
实际控制人及其一致行动人	实际控制人为梁晓斌，无一致行动人

五、 注册变更情况

适用 不适用

六、 中介机构

公司聘请的会计师事务所	名称	天健会计师事务所（特殊普通合伙）
	办公地址	浙江省杭州市西湖区西溪路 128 号 6 楼
	签字会计师姓名	贺梦然、罗其
报告期内履行持续督导职责的保荐机构	名称	西部证券股份有限公司
	办公地址	陕西省西安市新城区东大街 319 号 8 幢 10000 室
	保荐代表人姓名	贺斯、李艳军
	持续督导的期间	2026 年 3 月 18 日 - 2029 年 12 月 31 日

七、 自愿披露

适用 不适用

八、 报告期后更新情况

适用 不适用

2026 年 1 月 13 日公司获得证监会下发的证监许可[2026] 59 号《关于同意长沙族兴新材料股份有限公司向不特定合格投资者公开发行股票注册的批复》，于 2026 年 3 月 9 日公开发行股票数量 2,300.00 万股，发行后公司总股本由 9,700.00 万股变更为 12,000.00 万股。

第三节 会计数据和财务指标

一、 盈利能力

单位：元

	2025 年	2024 年	本年比上年增 减%	2023 年
营业收入	796,276,588.36	707,088,750.04	12.61%	689,646,136.01
毛利率%	20.88%	21.27%	-	21.65%
归属于上市公司股东的净利润	81,829,094.82	58,717,693.99	39.36%	86,739,379.67
归属于上市公司股东的扣除非 经常性损益后的净利润	74,016,079.06	55,863,431.39	32.49%	64,819,519.57
加权平均净资产收益率%（依据 归属于上市公司股东的净利润 计算）	10.15%	7.81%	-	12.76%
加权平均净资产收益率%（依据 归属于上市公司股东的扣除非 经常性损益后的净利润计算）	9.18%	7.44%	-	9.54%
基本每股收益	0.84	0.61	37.70%	0.89

二、 营运情况

单位：元

	2025 年末	2024 年末	本年末比上 年末增减%	2023 年末
资产总计	1,035,075,313.97	954,654,530.45	8.42%	939,948,458.58
负债总计	190,974,854.80	180,792,681.44	5.63%	215,947,791.64
归属于上市公司股东的净资产	844,100,459.17	773,861,849.01	9.08%	724,000,666.94
归属于上市公司股东的每股 净资产	8.70	7.98	9.08%	7.46
资产负债率%（母公司）	7.84%	9.91%	-	17.24%
资产负债率%（合并）	18.45%	18.94%	-	22.97%
流动比率	4.38	3.82		3.01
	2025 年	2024 年	本年比上年 增减%	2023 年
利息保障倍数	63.86	31.89	-	31.02
经营活动产生的现金流量净 额	23,538,046.32	-855,135.87	2,852.55%	-52,471,933.14
应收账款周转率	3.60	3.30	-	3.30
存货周转率	3.89	3.77	-	3.95

总资产增长率%	8.42%	1.56%	-	7.66%
营业收入增长率%	12.61%	2.53%	-	9.57%
净利润增长率%	39.36%	-32.31%	-	67.52%

三、 境内外会计准则下会计数据差异

适用 不适用

四、 与业绩预告/业绩快报中披露的财务数据差异

适用 不适用

五、 2025年分季度主要财务数据

单位：元

项目	第一季度 (1-3月份)	第二季度 (4-6月份)	第三季度 (7-9月份)	第四季度 (10-12月份)
营业收入	164,318,261.54	198,254,151.25	215,269,555.89	218,434,619.68
归属于上市公司股东的净利润	10,776,121.59	25,121,353.08	24,530,040.05	21,401,580.10
归属于上市公司股东的扣除非经常性损益后的净利润	8,213,774.71	22,083,327.10	23,396,604.11	20,322,373.14

季度数据与已披露定期报告数据差异说明：

适用 不适用

六、 非经常性损益项目和金额

单位：元

项目	2025年金额	2024年金额	2023年金额	说明
非流动性资产处置损益,包括已计提资产减值准备的冲销部分	-15,565.96	-19,783.01	16,061,259.46	
计入当期损益的政府补助,但与公司正常经营业务密切相关、符合国家政策规定、按照确定的标准享有、对公司损益产生持续影响的政府补助除外	8,368,410.58	3,559,753.72	10,102,424.86	
单独进行减值测试的应收款项减值准备转回	1,056,780.25			
债务重组损益	-124,741.13	-112,975.00		

除上述各项之外的其他营业外收入和支出	-95,101.13	-63,549.28	-378,485.00	
非经常性损益合计	9,189,782.61	3,363,446.43	25,785,199.32	
所得税影响数	1,376,766.85	509,183.83	3,865,339.22	
少数股东权益影响额(税后)				
非经常性损益净额	7,813,015.76	2,854,262.60	21,919,860.10	

七、 存在股权激励、员工持股计划的公司可选择披露扣除股份支付影响后的净利润

适用 不适用

八、 补充财务指标

适用 不适用

九、 会计政策变更、会计估计变更或重大差错更正等情况

(一) 会计数据追溯调整或重述情况

会计政策变更 会计差错更正 其他原因 不适用

(二) 会计政策、会计估计变更或重大会计差错更正的原因及影响

适用 不适用

第四节 管理层讨论与分析

一、 业务概要

商业模式报告期内变化情况：

公司自 2007 年设立以来，一直致力于铝颜料和微细球形铝粉的应用研究和产品开发，相关产品属于新材料产业中的有色金属功能粉体材料。

公司业务主体包括母公司族兴新材及四家全资子公司，子公司分别为长沙奥特、曲靖华益兴、湘西族兴和湖南族兴，提供的产品包括铝颜料和微细球形铝粉两大类，其中曲靖华益兴负责微细球形铝粉的生产和销售，母公司、湘西族兴和湖南族兴负责铝颜料的生产和销售，长沙奥特仅承担铝颜料的销售任务。公司主要业务模式的具体情况如下：

1、盈利模式

公司属于有色金属功能粉体材料行业的制造类企业，采用一般制造业的盈利模式。公司专业从事有色金属粉体材料的应用研究和产品开发，构建了以铝颜料和微细球形铝粉为核心的产品体系，公司向下游客户提供高品质、优异性能的铝颜料和微细球形铝粉产品，最终实现销售收入以获得盈利。

2、采购模式

(1) 采购内容

公司生产经营活动对外采购的物料主要包括原材料、辅助材料和周转材料。其中原材料和辅助材料主要包括铝水、铝锭、溶剂油和助剂，同时为了及时满足客户需求，公司也会向其他企业采购部分型号的微细球形铝粉。周转材料包括包装物、劳保用品等低值易耗品。公司生产经营活动采购的能源主要为电力和天然气。

(2) 采购方式

对于生产经营所需的原材料、辅助材料和能源，公司采取“以产定购，保持合理库存”的采购模式。铝水和铝锭是生产微细球形铝粉的主要原材料，电力和天然气是生产微细球形铝粉和铝颜料的主要耗用能源，其中铝颜料的生产过程无需使用天然气，溶剂油和助剂是生产铝颜料产品的主要辅助材料，上述材料为大宗商品，市场供应充足，市场价格相对公开透明。公司及子公司的采购相关部门主要根据生产计划，同时结合原材料及能源库存情况和市场价格变动趋势，制定相应的采购计划。对于生产经营所需的周转材料，公司则是根据实际需求情况和库存情况制定采购计划。

(3) 采购价格的确定

公司采购的主要原材料包括铝水和铝锭、溶剂油和助剂，市场供应较为充足，价格资讯和信息较为丰富，采购价格主要是在参考市场价格的基础上通过与供应商协商谈判的方式确定。

公司与铝水和铝锭主要供应商的采购价格主要参考南储商务网中南储佛山重熔用铝锭 A199.70 均价确定。公司与溶剂油的主要供应商则是在参考卓创资讯网站价格信息的基础上，通过协商一致的方式确定具体规格产品的采购价格。

(4) 采购结算方式

公司对供应商的结算方式包括预付货款、货到付款和一定信用期内付款。具体情况为：铝水和铝锭采取预付及货到付款相结合的结算方式，溶剂油、助剂及周转材料则采取货到付款和一定信用期内付款的结算方式。

3、生产模式

公司总体按照以销定产的生产模式安排生产。在实际经营活动中，公司在结合市场需求情况、主要客户需求情况、销售订单情况、目前库存商品情况等因素综合考虑，制定生产计划，组织安排生产。公司按月制定生产计划，主要是根据销售预测量、库存量、销售订单情况来制定。

公司结合多年的市场销售情况和主要客户的销售情况，对部分需求量较大且需求相对稳定的主要产品品种采取批量生产的方式，进行适当备货，以快速响应客户需求，快速的供货能力已经成为公司不可或缺的核心竞争力之一。公司通过统计主要产品品种的往年同期的产量、销量、目前的库存量以及销售订单量等数据，并综合考虑市场需求情况，在每月月初制定当月的生产计划。

此外，由于下游部分客户对微细球形铝粉的粒径跨度、氧含量，以及铝颜料产品的亮度、色彩、随角异色等性能指标要求的不同，公司对部分市场需求较少，差异化的产品实行按订单的方式安排生产。公司根据销售部门提供的销售订单情况，制定相应的生产计划。同时，为了满足客户的个性化需求，公司也会根据客户的具体要求或参考客户提供的样品，通过对比现有产品，调整生产工艺流程中的部分工序和参数，针对性的安排生产。

4、销售模式

(1) 销售方式

根据下游行业特点和销售产品的不同，公司客户类型可分为直销客户、贸易商客户和区域经销商客户。其中直销客户系将产品用于其自身生产的生产型企业；贸易商客户和区域经销商客户系将公司产品

买断后，再对外销售的客户。

微细球形铝粉产品的下游客户以直销客户为主，贸易商客户为辅；铝颜料产品的下游客户则以直销客户和贸易商为主，区域经销商客户为辅。公司目前的销售模式是在长期的发展过程中逐步形成的，能够适应行业发展的特点。公司与直销客户、贸易商客户与区域经销商客户的销售方式均为买断式销售。

1) 直销客户

公司直销客户系将产品用于其自身生产的生产型企业。公司通过在直销客户集中区域设立办事处，并针对重点客户安排专人服务，及时响应直销客户产品需求并提供优质的采购服务。族兴新材下设大客户部，负责阿克苏诺贝尔、立邦、PPG 涂料等核心客户的关系维护和售后服务；在深圳、重庆、青岛、天津、杭州、常州、武汉、成都、江门、苏州、济南、合肥等多个城市设立直销办事处，负责周边区域客户的销售和维护、公司产品和品牌的推广；同时设立外销部，负责海外客户的开拓和维护。长沙奥特、湘西族兴和曲靖华益兴均下设销售部，负责自身客户的维护和售后服务，其中长沙奥特在东莞、顺德、温州、杭州、惠州、佛山、无锡、慈溪等地设立直销办事处，与公司其他主体共同构建了较为完善的销售网络。境外市场，公司主要通过业务员参加国际展会、电子邮件、电子商务平台、客户介绍等方式进行客户开拓。

2) 贸易商

由于公司产品下游行业终端应用领域极其广泛，下游客户数量、终端产品的类别、型号以及所需原材料众多，所以行业内存在众多从事相关原材料和产品贸易的贸易商类客户。公司未针对贸易商类客户制定特殊的销售政策和管理体系安排，双方亦不签订经销协议或经销合同，公司对贸易商的定价模式、销售方式和信用政策确定原则与直销客户一致。

3) 区域经销商

除上述贸易商类客户外，报告期内，为了让其更为专注的销售本公司产品，公司存在少量区域经销商客户，公司与区域经销商客户协商签订经销协议或经销合同，约定在所在区域内销售公司品牌铝颜料产品，同时负责所在区域的客户维护和市场开拓。

贸易商及区域经销商客户具有丰富的下游或终端行业客户资源，有助于公司进一步拓宽销售渠道，扩大公司产品在终端客户间的渗透率和覆盖率，扩大业务规模，具有必要性和商业合理性。

(2) 公司产品的定价机制

1) 微细球形铝粉

铝水和铝锭是生产微细球形铝粉的主要原材料，电力和天然气是生产微细球形铝粉的主要耗用能源，前述原材料和能源的价格直接影响微细球形铝粉的生产成本，是确定销售价格的重要依据。同时，

微细球形铝粉的粒径和粒度集中系数直接影响下游产品的使用性能和应用效果，是衡量产品性能的重要指标，也是确定销售价格的重要因素。微细球形铝粉的下游应用领域广泛，市场供求变化情况也是影响销售价格的因素之一。

在实际经营活动中，公司根据客户对不同产品质量、粒径和粒度集中系数等技术指标需求，同时考虑市场竞争情况、供求关系、铝水和铝锭价格变动情况等因素，并结合产品生产成本，在此基础上和客户进行谈判确定最终销售价格。

2) 铝颜料

铝颜料作为生产涂料、油墨和塑胶类产品的主要原材料之一，其质量的优劣和指标的优异程度直接影响下游产品的使用性能和效果，是确定产品销售价格的主要依据。微细球形铝粉和溶剂油是生产铝颜料的主要原材料，微细球形铝粉和溶剂油的价格直接影响铝颜料的的生产成本，是确定产品销售价格的重要依据。不同类别的铝颜料由于其生产工艺流程和控制精细程度决定其加工成本不同，是确定产品销售价格的重要因素；铝颜料产品对其质量稳定性和批次的均一性要求较高，提供稳定且高质量的产品及积极快速的售后服务，是提高产品品牌知名度的重要方式，公司品牌溢价能力也是确定产品销售价格的因素之一；公司铝颜料产品的客户类别分为直销客户、贸易商客户和区域经销商客户，公司对不同类别客户的销售定价也存在一定差异；国内铝颜料行业中低端市场竞争较为激烈，高端市场则以国外进口产品为主，不同产品的市场竞争态势与供需关系也是影响销售定价的重要因素之一。

在实际经营活动中，对于中、低端产品，公司根据客户对产品质量、性能指标要求的不同，考虑市场竞争态势、产品品牌效应、客户类型等因素，并结合产品成本，在此基础上和客户进行谈判确定最终销售价格；对于部分中、高端产品，公司在参考国外同类产品价格、客户价格敏感度，同时结合客户对产品质量、性能指标要求的不同，在此基础上与客户进行谈判确定最终销售价格。

5、研发模式

报告期内，公司坚持以自主研发为主的研发模式。对于已有技术，在现有充分研究的基础上，进行技术及工艺更新；对于新技术，公司则在充分的市场调研、可行性分析的基础上，结合公司的发展战略进行产品开发。历经多年的技术积累，公司目前已形成了一支具备丰富研发和实操经验的专业研发团队，并建立了完善的研发管理体系，包括研发及技术管理制度、产品设计与开发流程等，为公司业务发展奠定了技术和人才基础。公司的研发投入主要包括两个方面：一是新工艺、新技术的研发，即对现有产品的生产工艺和技术进行改进和升级，以提高产品质量稳定性、批次均一性及规模化生产能力；二是新产品开发，即根据市场需求和客户需求，开发不同色度、亮度、金属效果和性能的产品。

报告期内，公司的商业模式未发生变化。

报告期内核心竞争力变化情况：

适用 不适用

专精特新等认定情况

√适用 □不适用

“专精特新”认定	√国家级 □省（市）级
“单项冠军”认定	□国家级 √省（市）级
“高新技术企业”认定	是

二、经营情况回顾

（一）经营计划

报告期内，基于下游行业的持续稳步发展，以及公司竞争优势的凸显，公司业绩和资产呈稳健发展态势。报告期内，公司主要经营情况如下：

1、经营成果方面

公司实现营业收入 79,627.66 万元，同比增长 12.61%，实现归属于上市公司股东的净利润 8,182.91 万元，同比增长 39.36%。主要原因为报告期内，公司整体销售策略有所调整，充分下沉市场参与中端铝颜料的竞争，同时夯实高端铝颜料的市场占有率。同时，因上年度公司新三板挂牌过程中中介费、差旅费等发生额较大，报告期该影响因素消除。

2、资产质量方面

截至 2025 年 12 月 31 日，公司资产总额为 103,507.53 万元，较上年末增长 8.42%，负债总额为 19,097.49 万元，较上年末增长 5.63%，净资产为 84,410.05 万元，较上年末增长 9.08%。公司资产总额和净资产呈现稳步增长的态势，负债总额增长主要系公司产销规模增长以及延长部分供应商结算周期，导致期末未结算货款增长所致。

3、现金流量方面

2025 年，公司经营活动产生的现金流量净额大幅增加，主要系收入增长同时加强应收账款收到货款金额增加，以及本期增加收到中央中小企业发展专项资金（专精特新）和超长期国债金额等政府补助金额增加所致；筹资活动产生的现金流量净额有所增加，主要系报告期内支付其他与筹资活动有关的现金项目中合并范围内关联方应付票据贴现减少。

4、技术研发方面

报告期内，公司继续加大研发投入，本期研发费用 1,723.23 万元，同比增长 5.85%。截止报告期

末，公司拥有授权专利 90 项，其中授权发明专利 49 件，已获申请受理的专利 28 项。

(二) 行业情况

公司自 2007 年设立以来，一直致力于铝颜料和微细球形铝粉的应用研究和产品开发，相关产品属于新材料产业中的有色金属功能粉体材料。公司生产的微细球形铝粉主要应用于生产铝颜料，并因其良好的电性能、导热性、分散性和流动性，广泛应用于太阳能电子浆料、耐火材料、农药、军工和自热材料等领域；公司生产的铝颜料产品广泛应用于涂料、印刷油墨、塑胶材料等领域，其下游产品应用于汽车、3C 产品、家用电器、飞机船舶、工程机械、建筑材料等众多制造业领域。

公司现已成为我国微细球形铝粉功能粉体材料和铝颜料领域的龙头企业，是建议支持的国家级专精特新“小巨人”企业（重点“小巨人”企业）和国内行业标准的主要制定者。公司参与了涂料用铝颜料行业标准全部 5 个部分的制定，其中公司作为第一起草单位主持制定了 3 个行业标准，作为重要起草单位参与制定了剩余 2 个行业标准。同时，公司还参与了 3 个铝颜料国际标准、1 个高纯铝粉行业标准以及下游涂料行业中 7 个国家标准和多个团体标准的制定工作。

根据国家统计局颁布的《国民经济行业分类》（GB/T4754-2017），公司微细球形铝粉所属行业为“C32 有色金属冶炼和压延加工业”之“C325 有色金属压延加工”之“C3252 铝压延加工”；公司铝颜料行业属于“C26 化学原料和化学制品制造业”之“C264 涂料、油墨、颜料及类似产品制造”下子行业“C2643 工业颜料制造”。

(三) 财务分析

1. 资产负债结构分析

单位：元

项目	2025 年末		2024 年末		变动比例%
	金额	占总资产的比重%	金额	占总资产的比重%	
货币资金	67,492,032.69	6.52%	42,160,915.74	4.42%	60.08%
应收票据	118,277,825.93	11.43%	119,648,451.23	12.53%	-1.15%
应收账款	213,948,551.10	20.67%	197,663,172.52	20.71%	8.24%
存货	165,023,067.68	15.94%	155,660,466.69	16.31%	6.01%
投资性房地产	4,138,750.02	0.40%	4,443,721.35	0.47%	-6.86%
长期股权投资	-	-	-	-	-

固定资产	324,455,912.48	31.35%	305,696,050.51	32.02%	6.14%
在建工程	10,989,702.44	1.06%	8,310,721.46	0.87%	32.24%
无形资产	61,397,121.05	5.93%	62,630,382.69	6.56%	-1.97%
商誉	-	-	-	-	-
短期借款	63,625,275.50	6.15%	85,541,887.03	8.96%	-25.62%
长期借款	-	-	-	-	-
应收款项融资	42,321,010.97	4.09%	37,592,497.49	3.94%	12.58%
预付款项	8,064,561.97	0.78%	6,915,118.58	0.72%	16.62%
其他应收款	82,301.40	0.01%	133,586.72	0.01%	-38.39%
其他流动资产	3,217,017.48	0.31%	2,565,763.04	0.27%	25.38%
使用权资产	678,977.87	0.07%	1,023,326.74	0.11%	-33.65%
长期待摊费用	650,187.32	0.06%	1,124,068.08	0.12%	-42.16%
递延所得税资产	11,091,077.19	1.07%	8,878,000.81	0.93%	24.93%
其他非流动资产	3,247,216.38	0.31%	208,286.80	0.02%	1,459.01%
应付账款	22,931,964.33	2.22%	14,486,319.69	1.52%	58.30%
预收款项	1,750.00	0.00%	150,000.00	0.02%	-98.83%
合同负债	1,836,894.54	0.18%	2,215,940.13	0.23%	-17.11%
应付职工薪酬	15,597,181.80	1.51%	12,840,828.84	1.35%	21.47%
应交税费	6,750,086.84	0.65%	3,446,116.55	0.36%	95.88%
其他应付款	1,420,234.15	0.14%	456,799.23	0.05%	210.91%
一年内到期的非流动负债	427,465.46	0.04%	797,058.73	0.08%	-46.37%
其他流动负债	28,483,544.74	2.75%	27,283,115.65	2.86%	4.40%
租赁负债	247,543.35	0.02%	201,986.18	0.02%	22.55%
递延收益	49,647,714.09	4.80%	33,371,660.88	3.50%	48.77%
递延所得税负债	5,200.00	0.00%	968.53	0.00%	436.90%
股本	97,000,000.00	9.37%	97,000,000.00	10.16%	0.00%
资本公积	12,868,438.13	1.24%	12,868,438.13	1.35%	0.00%
专项储备	28,111,451.68	2.72%	30,001,936.34	3.14%	-6.30%
盈余公积	52,594,907.34	5.08%	52,594,907.34	5.51%	0.00%
未分配利润	653,525,662.02	63.14%	581,396,567.20	60.90%	12.41%

资产负债项目重大变动原因：

- 1、货币资金增长 60.08%，主要系收入增长同时加强应收账款收到货款金额增加，以及本期收到中央中小企业发展专项资金（专精特新）和超长期国债金额等政府补助金额增加所致；
- 2、在建工程增长 32.24%，主要系曲靖华益兴二期厂房、湖南族兴高性能铝浆项目等建设尚未完工所致；
- 3、其他应收款减少 38.39%，主要系减少公司代垫社保金额减少；
- 4、使用权资产减少 33.65%，主要系临近到期的租赁合同较多；
- 5、长期待摊费用减少 42.16%，主要系按照受益期限确认了摊销费用，减少了期末余额；
- 6、其他非流动资产增长 1,459.01%，主要系为提升产品品质，升级改造设备，加大了预付球磨机等设备款项。
- 7、应付账款增长 58.30%，主要系期末采购铝粉等原材料增加所致。
- 8、预收款项减少 98.83%，主要系预收的租金减少；
- 9、应交税费增长 95.88%，主要系公司业绩增长，期末计提应支付企业所得税增长所致。
- 10、其他应付款增长 210.91%，主要系公司期末根据业务发生情况预提费用所致；
- 11、一年内到期的非流动负债减少 46.37%，主要系租赁负债重分类所致；
- 12、递延收益增长 48.77%，主要系母公司收到的支持设备更新的超长期国债资金计入递延收益所致；
- 13、递延所得税负债增长 436.90%，系本期使用权资产产生的暂时性差异导致确认的递延所得税负债增加。

境外资产占比较高的情况

适用 不适用

2. 营业情况分析

(1) 利润构成

单位：元

项目	2025 年		2024 年		变动比例%
	金额	占营业收入的比重%	金额	占营业收入的比重%	
营业收入	796,276,588.36	-	707,088,750.04	-	12.61%
营业成本	630,008,772.28	79.12%	556,666,882.59	78.73%	13.18%
毛利率	20.88%	-	21.27%	-	-
销售费用	26,134,408.76	3.28%	26,668,677.52	3.77%	-2.00%
管理费用	33,932,707.46	4.26%	38,599,092.42	5.46%	-12.09%
研发费用	17,232,307.58	2.16%	16,279,559.94	2.30%	5.85%
财务费用	1,861,407.78	0.23%	1,754,269.65	0.25%	6.11%
信用减值损失	287,380.5	0.04%	-665,911.75	-0.09%	143.16%
资产减值损失	-2,455,857.69	-0.31%	-3,209,416.02	-0.45%	23.48%
其他收益	15,710,721.4	1.97%	10,258,949.76	1.45%	53.14%
投资收益	-868,701.68	-0.11%	-767,316.74	-0.11%	-13.21%

公允价值变动收益	-	-	-	-	-
资产处置收益	-15,565.96	0.00%	-5,911.17	0.00%	-163.33%
汇兑收益	-	-	-	-	-
营业利润	93,781,897.21	11.78%	67,332,483.24	9.52%	39.28%
营业外收入	101.2	0.00%	12,409.11	0.00%	-99.18%
营业外支出	95,202.33	0.01%	89,830.23	0.01%	5.98%
净利润	81,829,094.82	10.28%	58,717,693.99	8.30%	39.36%

项目重大变动原因：

- 1、信用减值损失减少 143.16%，主要系公司加强应收账款催收，本期回款情况较好所致；
- 2、其他收益增长 53.14%，主要系母公司本期增加收到中央中小企业发展专项资金（专精特新）的政府补助金额增长所致；
- 3、资产处置收益减少 163.33%，主要系本期处置固定资产和使用权资产的损失增加所致；
- 4、营业利润增长 39.28%，主要系公司整体销售策略有所调整，充分下沉市场参与中端铝颜料的竞争，同时夯实高端铝颜料的市场占有率及上年度公司新三板挂牌过程中中介费、差旅费影响因素消除所致；
- 5、营业外收入减少 99.18%，主要系本期无需支付货款减少所致；
- 6、净利润增长 39.36%，主要系公司整体销售策略有所调整，充分下沉市场参与中端铝颜料的竞争，同时夯实高端铝颜料的市场占有率及上年度公司新三板挂牌过程中中介费、差旅费影响因素消除所致。

(2) 收入构成

单位：元

项目	2025 年	2024 年	变动比例%
主营业务收入	794,758,761.30	705,788,325.97	12.61
其他业务收入	1,517,827.06	1,300,424.07	16.72
主营业务成本	629,719,711.32	556,405,135.23	13.18
其他业务成本	289,060.96	261,747.36	10.44

按产品分类分析：

单位：元

分产品	营业收入	营业成本	毛利率%	营业收入比上年同期增减%	营业成本比上年同期增减%	毛利率比上年同期增减
金属颜料产品	374,278,101.70	225,611,511.88	39.72%	11.28%	11.70%	减少 0.23 个百分点
微细球形铝粉产品	420,480,659.60	404,108,199.44	3.89%	13.81%	14.02%	减少 0.17 个百分点

其他产品	1,517,827.06	289,060.96	80.96%	16.72%	10.44%	增加1.08个百分点
合计	796,276,588.36	630,008,772.28	-	-	-	-

按区域分类分析：

单位：元

分地区	营业收入	营业成本	毛利率%	营业收入比上年同期增减%	营业成本比上年同期增减%	毛利率比上年同期增减
境内	754,583,724.65	604,199,860.32	19.93%	12.26%	12.84%	-0.41%
境外	41,692,863.71	25,808,911.96	38.10%	19.34%	21.71%	-1.2%
合计	796,276,588.36	630,008,772.28	-	-	-	-

收入构成变动的的原因：

- 1、公司金属铝颜料产品实现收入 374,278,101.70 元，较上年同期增长 11.28%，主要系铝银粉、闪银浆、塑胶和油墨用颜料增长所致；
- 2、公司微细球形铝粉产品实现收入 420,480,659.60 元，较上年同期增长 13.81%，主要系铝粉行业销售价格上涨与核废料业务销量增长所致；
- 3、公司产品境外实现收入 41,692,863.71 元，较上年同期增长 19.34%，主要系销售给北美地区客户的塑胶和油墨用颜料增加所致。

(3) 主要客户情况

单位：元

序号	客户	销售金额	年度销售占比%	是否存在关联关系
1	马鞍山恒熹自热技术开发有限公司	46,667,360.19	5.86%	否
2	湖北大润化学科技有限公司	32,511,107.96	4.08%	否
3	上海金奕达新能源有限公司	21,521,387.59	2.70%	否
4	内蒙古灵圣作物科技有限公司	20,111,858.42	2.53%	否
5	泸溪县金程铝业有限公司	17,253,153.99	2.17%	否
合计		138,064,868.15	17.34%	-

(4) 主要供应商情况

单位：元

序号	供应商	采购金额	年度采购占比%	是否存在关联关系
1	曲靖云铝消鑫铝业有限公司	437,171,915.86	75.73%	否
2	国网湖南省电力公司	17,285,603.72	2.99%	否
3	云南电网有限责任公司曲靖沾益供电局	15,285,667.73	2.65%	否
4	湖南金马铝业有限责任公司	14,920,555.63	2.58%	否

5	云南锆晟特种金属有限公司	6,410,858.80	1.11%	否
合计		491,074,601.74	85.06%	-

(5) 报告期内公司贸易业务收入占营业收入比例超过 10%情况

适用 不适用

3. 现金流量状况

单位：元

项目	2025 年	2024 年	变动比例%
经营活动产生的现金流量净额	23,538,046.32	-855,135.87	2,852.55%
投资活动产生的现金流量净额	-38,931,102.73	-38,149,037.68	-2.05%
筹资活动产生的现金流量净额	45,922,663.31	38,017,247.47	20.79%

现金流量分析：

1、经营活动产生的现金流量净额：本期较上年同期增长 2,852.55%，主要系收入增长同时加强应收账款收到货款金额增加，以及本期收到中央中小企业发展专项资金（专精特新）和超长期国债金额等政府补助金额增加所到致；

2、筹资活动产生的现金流量净额：本期较上年同期增长 20.79%，主要系报告期内支付其他与筹资活动有关的现金项目中合并范围内关联方应付票据贴现减少。

(四) 投资状况分析

1、 总体情况

适用 不适用

2、 报告期内获取的重大的股权投资情况

适用 不适用

3、 报告期内正在进行的重大的非股权投资情况

适用 不适用

4、 以公允价值计量的金融资产情况

适用 不适用

报告期内以套期保值为目的的衍生品投资

适用 不适用

报告期内以投机为目的的衍生品投资

适用 不适用

5、理财产品投资情况

适用 不适用

6、委托贷款情况

适用 不适用

7、私募股权投资基金投资情况

适用 不适用

8、主要控股参股公司分析

适用 不适用

(1) 主要子公司及对公司净利润影响达 10%以上的参股公司情况

单位：元

公司名称	公司类型	主要业务	注册资本	总资产	净资产	主营业务收入	主营业务利润	净利润
长沙奥特金属颜料有限公司	子公司	铝粉、铝颜料销售	12,245,000.00	43,926,938.75	28,408,657.26	78,347,237.64	9,060,097.38	922,989.97
湘西族兴科技有限公司	子公司	铝粉、铝颜料生产及销售	60,000,000.00	246,959,537.90	181,038,149.32	110,612,937.68	36,895,727.67	19,702,200.66
曲靖华益兴新	子公司	微细球形铝粉	200,000,000.00	378,841,932.22	238,736,551.47	520,482,154.02	27,072,096.42	13,182,957.00

材料有限公司		生产及销售						
湖南族兴新材料有限公司	子公司	铝浆的生产及销售	36,000,000.00	40,942,757.82	35,079,309.40	196,460.18	26,187.28	-712,290.49

(2) 主要控股参股公司情况说明

主要参股公司业务分析

适用 不适用

子公司或参股公司的经营业绩同比出现大幅波动

适用 不适用

(3) 子公司情况说明

报告期内取得和处置子公司的情况

适用 不适用

对子公司的管理控制情况

适用 不适用

报告期内，公司根据《公司法》《公司章程》《子公司管理制度》等相关规定，对子公司实施管理控制，指导子公司健全法人治理结构，确保子公司合法合规经营；督促子公司的信息披露、关联交易等重大事项向公司报告；定期或不定期实施对子公司的审计监督，加强对子公司内部管理控制与协同，提高子公司经营管理水平。

上市公司控股股东或实际控制人持股公司主要子公司情况

适用 不适用

(4) 公司控制的结构化主体情况

适用 不适用

9、与专业投资机构共同投资及合作情况

适用 不适用

(五) 税收优惠情况

适用 不适用

1. 本公司于 2024 年 12 月 16 日取得高新技术企业证书（证书编号：GR202443002854），有效期为三年，2024 年至 2026 年度按 15%的税率计缴企业所得税。

2. 曲靖华益兴新材料有限公司根据《财政部 税务总局 国家发展改革委关于延续西部大开发企业所得税政策的公告》(财政部公告〔2020〕第 23 号)规定，自 2021 年 1 月 1 日至 2030 年 12 月 31 日，对设在西部地区的鼓励类产业企业减按 15%的税率征收企业所得税。公司 2025 年度按 15%的税率计缴企业所得税。曲靖华益兴新材料有限公司于 2025 年 12 月 2 日取得高新技术企业证书（证书编号：GR202553000192），有效期为三年。

3. 湘西族兴科技有限公司根据《财政部 税务总局 国家发展改革委关于延续西部大开发企业所得税政策的公告》(财政部公告〔2020〕第 23 号)规定，自 2021 年 1 月 1 日至 2030 年 12 月 31 日，对设在西部地区的鼓励类产业企业减按 15%的税率征收企业所得税。另外，湘西族兴科技有限公司于 2024 年 11 月 11 日取得高新技术企业证书（证书编号：GR202443000743），有效期为三年。

4. 长沙奥特金属颜料有限公司、湖南族兴新材料有限公司根据《关于进一步支持小微企业和个体工商户发展有关税费政策的公告》(财政部 国家税务总局公告 2023 年第 12 号)规定，对小型微利企业减按 25%计入应纳税所得额，按 20%的税率缴纳企业所得税，延续执行至 2027 年 12 月 31 日。

同时，对增值税小规模纳税人、小型微利企业和个体工商户减半征收资源税(不含水资源税)、城市维护建设税、房产税、城镇土地使用税、印花税（不含证券交易印花税）、耕地占用税和教育费附加、地方教育附加，执行期限为 2023 年 1 月 1 日至 2027 年 12 月 31 日，长沙奥特金属颜料有限公司、湖南族兴新材料有限公司享受此优惠政策。

5. 根据财政部、税务总局《关于先进制造业企业增值税加计抵减政策的公告》(财政部 税务总局公告 2023 年第 43 号)的规定，自 2023 年 1 月 1 日至 2027 年 12 月 31 日，先进制造业企业可按照当期可抵扣进项税额加计 5%抵减应纳增值税税额。本公司及子公司曲靖华益兴新材料有限公司、湘西族兴科技有限公司享受该优惠政策。

(六) 研发情况

1、 研发支出情况：

单位：元

项目	本期金额/比例	上期金额/比例
研发支出金额	17,232,307.58	16,279,559.94
研发支出占营业收入的比例	2.16%	2.30%
研发支出资本化的金额	-	-
资本化研发支出占研发支出的比例	-	-

资本化研发支出占当期净利润的比例	-	-
------------------	---	---

研发投入总额占营业收入的比重较上年发生显著变化的原因

适用 不适用

研发投入资本化率变化情况及其合理性说明

适用 不适用

2、研发人员情况：

教育程度	期初人数	期末人数
博士	1	1
硕士	3	3
本科	34	39
专科及以下	47	42
研发人员总计	85	85
研发人员占员工总量的比例（%）	14.68%	13.71%

3、专利情况：

项目	本期数量	上期数量
公司拥有的专利数量	90	84
公司拥有的发明专利数量	49	45

4、研发项目情况：

适用 不适用

研发项目名称	项目目的	所处阶段/ 项目进展	拟达到的目标	预计对公司未来发展的影响
彩色铝颜料关键技术研发及产业化研究	大大降低产品价格及生产成本，促进我国颜料行业和涂料行业的技术升级。	小试阶段/中试阶段	研发生产出达到国外先进产品相当水平彩色铝颜料产品，打破国外产品垄断和技术封锁的局面。	进一步提升公司的核心竞争力。
不含有矿物油的高性能油墨铝颜料的研发	满足下游油墨企业产品需要。	中试阶段/小批量生产阶段	从原材料、制备方法、工艺、应用检测方面进行改进升级，专门进行研究开发及应用测试。	为公司的产品升级和市场拓展提供技术支持。
适用于新能源汽车涂料高性能水性铝颜料工艺技术研究	开发新产品，丰富水性铝颜料产品品种。	中试阶段/小批量生产阶段	在现有公司水性硅包覆铝颜料技术基础上，根据新能源汽车涂料的应用，开展铝颜料	为公司长期业绩增长注入新动力。

			包覆技术的关键技术的研究, 开发出适用于新能源汽车水性高性能铝颜料产品。	
符合欧盟 PAHs 标准要求的树脂包覆品工艺技术研究	开发新产品, 丰富树脂包覆铝颜料产品品种。	小批量生产阶段/小批量转批量生产阶段	结合现有公司树脂包覆铝颜料技术, 根据 PAHs 标准要求, 开展铝颜料包覆技术的关键技术的研究, 开发出符合欧盟 PAHs 标准要求的树脂包覆铝颜料产品。	弥补了国内空白, 达到国际领先水平技术水平。
铝型材用铝粉颜料生产工艺的研究	开发出具有环保功能, 兼具优秀的装饰效果和更好的防护性能的铝型材用铝粉颜料。	小试阶段/中试阶段	开发新的工艺, 如综合电游法、阳极氧化、易分散、树脂包覆、二氧化硅包覆等工艺, 开发出适用于铝型材的铝粉颜料。为环保、高装饰性能、耐候等, 为市场助力。	显著增强公司在铝型材颜料市场的整体竞争优势, 进一步提升在目标市场的占有率, 有效巩固并强化在行业内的主导地位与影响力。
增氧铝粉产品的开发	促进公司产品的多元化, 提高公司产品进入新领域、新行业的机会, 进一步扩大出口, 提升公司的技术口碑和品牌知名度, 为我国推进核废料处理技术研发提供原料保障。	小试阶段/中试阶段	通过本项目的研发, 可以使公司增加一种新产品, 促进公司产品多元化发展, 推进产品进入新领域、新市场的进度, 进一步扩大出口, 树立公司技术、品牌新形象, 提升公司知名度, 增强赢利能力。	高氧铝粉应用于核废料填装容器, 属新兴领域, 只在美国有较大的市场。项目对本领域的发展会起到促进作用。
解决高包覆量包覆剂易脱落的研发	目前公司生产的包覆铝粉包覆剂含量偏低, 存在一定局限性。为提升产品质量与市场竞争力, 同	小试阶段/中试阶段	此项目的开发完成可促进我公司铝粉的多元化发展, 进入新领域, 开拓新市场; 开发具有独创性与可	在保证铝粉有效性的同时进行长距离运输, 进一步扩宽应用场景和更加极端环境的应用。

	时在燃料应用领域让铝粉燃烧更充分，稳定、有效地提高包覆剂含量。		行性的（干法）提高铝粉包覆剂包覆量的工艺。	
导热铝粉的开发	导热材料用的填料铝粉凭借其优异的导热性能和轻质特点，在电子、汽车、航空航天、建筑、涂料等多个领域发挥着重要作用。	小试阶段/ 中试阶段	扩大铝粉应用领域，以相对低廉的价格替代进口近似产品；独创性产品，赢利能力大幅提高。	公司产品的应用领域大幅扩展，有助力抵制国外产品对市场的冲击，有利于提升公司的影响力，提高公司产品多元化发展的能力，提高公司经济效益。
陶瓷雾化喷嘴的研发	为保障喷嘴供应稳定、规避原料涨价带来的成本压力，选定陶瓷雾化喷嘴作为替代方案。	小试阶段/ 中试阶段	节约成本，减少重要矿产资源的使用，提高标准化、机械化生产程度，提高产品的一致性和品质稳定性。	无论从节约成本、不受资源制约、保护环境，还是从标准化生产、降低劳动强度、提高产品品质上来说，都具有积极意义并推动雾化生产行业的发展。

5、与其他单位合作研发的项目情况：

适用 不适用

(七) 财务会计报告审计情况

1. 非标准审计意见说明：

适用 不适用

2. 关键审计事项说明：

关键审计事项是我们根据职业判断，认为对本期财务报表审计最为重要的事项。这些事项的应对以对财务报表整体进行审计并形成审计意见为背景，我们不对这些事项单独发表意见。

(一) 收入确认

1. 事项描述

相关信息披露详见财务报表附注三(二十三)和五(二)1。

族兴新材公司营业收入主要来自于金属颜料及微细球形铝粉的生产与销售。2025年度，族兴新材公

司实现营业收入 79,627.66 万元,其中金属颜料产品销售收入 37,427.81 万元,较上年同期增长 11.28% ; 微细球型铝粉产品销售收入 42,048.07 万元,较上年同期增长 13.81% 。

由于营业收入是族兴新材公司关键业绩指标之一,客户数量较多且较为分散,可能存在族兴新材公司管理层(以下简称管理层)通过不恰当的收入确认以达到特定目标或预期的固有风险。因此,我们将收入确认确定为关键审计事项。

2. 审计应对

了解与收入确认相关的关键内部控制,评价这些控制的设计,确定其是否得到执行,并测试相关内部控制的运行有效性;

检查销售合同,了解主要合同条款或条件,评价收入确认方法是否适当;

按月度、产品、客户等对营业收入和毛利率实施分析程序,识别是否存在重大或异常波动,并查明原因;

对于内销收入,选取项目检查相关支持性文件,包括销售合同、订单、销售发票、出库单、发货单、运输单、客户签收单、客户对账单等;对于出口收入,获取电子口岸信息并与账面记录核对,并选取项目检查相关支持性文件,包括销售合同、出口报关单、货运提单、销售发票等;

结合应收账款函证,选取项目函证销售金额、往来余额;

实施截止测试,检查收入是否在恰当期间确认;

获取资产负债表日后的销售退回记录,检查是否存在资产负债表日不满足收入确认条件的情况;

检查与营业收入相关的信息是否已在财务报表中作出恰当列报。

(二) 应收账款减值

1. 事项描述

相关信息披露详见财务报表附注三(十一)和五(一)3。

截至 2025 年 12 月 31 日,族兴新材公司应收账款账面余额为人民币 22,899.56 万元,坏账准备为人民币 1,504.71 万元,账面价值为人民币 21,394.85 万元。

管理层根据各项应收账款的信用风险特征,以单项或组合为基础,按照相当于整个存续期内的预期信用损失金额计量其损失准备。由于应收账款金额重大,且应收账款减值测试涉及重大管理层判断,我们将应收账款减值确定为关键审计事项。

2. 审计应对

(1) 了解与应收账款减值相关的关键内部控制,评价这些控制的设计,确定其是否得到执行,并测试相关内部控制的运行有效性;

(2) 针对管理层以前年度就坏账准备所作估计，复核其结果或者管理层对其作出的后续重新估计；

(3) 复核管理层对应收账款进行信用风险评估的相关考虑和客观证据，评价管理层是否恰当识别各项应收账款的信用风险特征；

(4) 对于以单项为基础计量预期信用损失的应收账款，复核管理层对预期收取现金流量的预测，评价在预测中使用的重大假设的适当性以及数据的适当性、相关性和可靠性，并与获取的外部证据进行核对；

(5) 对于以组合为基础计量预期信用损失的应收账款，评价管理层按信用风险特征划分组合的合理性；评价管理层确定的应收账款预期信用损失率的合理性，包括使用的重大假设的适当性以及数据的适当性、相关性和可靠性；测试管理层对坏账准备的计算是否准确；

(6) 结合应收账款函证以及期后回款情况，评价管理层计提坏账准备的合理性；

(7) 检查与应收账款减值相关的信息是否已在财务报表中作出恰当列报。

3. 对会计师事务所履职评估情况以及对会计师事务所履行监督职责情况：

天健会计师事务所具备执行审计工作的独立性和较强的专业水平，具有从事证券相关业务的审计资格，在审计期间能够勤勉尽责，出具的审计报告客观、真实地反映了公司财务状况和经营成果。公司董事会、审计委员会就 2025 年年报审计与天健会计师召开审前、审中、审后三次会议，就审计范围、审计方法、关键审计事项、审计中关注的重要事项等进行充分的讨论与沟通并进行了监督，在审计期间未发现审计中存在其他的重大事项。具体内容详见公司在北京证券交易所网站（www.bse.cn）刊登的《长沙族兴新材料股份有限公司会计师事务所履职情况评估报告》（公告编号：2026-31）、《长沙族兴新材料股份有限公司董事会审计委员会对会计师事务所履行监督职责情况报告》（公告编号：2026-32）。

（八） 合并报表范围的变化情况

适用 不适用

（九） 企业社会责任

1. 脱贫成果巩固和乡村振兴社会责任履行情况

适用 不适用

湘西族兴资助 2 名贫困学生继续完成学业，并资助了泸溪县村舟赛，获得了当地政府及群众的好评。

2. 其他社会责任履行情况

适用 不适用

3. 环境保护相关的情况

适用 不适用

公司以国家“双碳”战略目标为指引，严格遵守国家及地方环保法律法规，将环境保护深度融入生产经营各环节。通过优化能源结构、升级环保设施、推行清洁生产，在降低单位产值能耗、减少污染物排放等方面持续发力，既保障了生产经营的合规高效，又推动绿色发展理念落地，全力实现经济效益与环境效益的协同共赢，为可持续发展奠定坚实基础。报告期内，公司及其子公司未有过因环境保护违法违规行受到行政处罚。

(十) 报告期内未盈利或存在累计未弥补亏损的情况

适用 不适用

三、 未来展望

(一) 行业发展趋势

1、微细球形铝粉行业发展趋势

微细球形铝粉作为重要工业原料，其加工处理技术不断升级，应用范围也在不断拓展。常规的氮气雾化技术、普通的分级技术已经不能满足终端制品对性能的要求，下游应用不仅要求微细球形铝粉具有微纳米级的超细粒度和理想的粒度分布，也对铝粉颗粒的成分、结构、形貌及特殊性能提出了日益严苛的要求。铝粉粒径更微细化、球形度更好、粒度分布更集中已成为行业未来总体的发展方向。同时随着微细球形铝粉的质量和纯度的不断提升，新的应用领域也随之出现，如具备先进制造工艺与技术厂商生产的高纯微细球形铝粉可用于电容器积层电极箔和氮化铝等电子行业材料的制造。

近几年，微细球形铝粉行业将逐渐从扩大规模往提质增效上发展，推动产业结构升级，从而促进行业资源向技术先进、资金实力雄厚、大规模高效率的龙头和优质企业集中，微细球形铝粉行业将迎来高效发展路线。

2、铝颜料行业发展趋势

近年来，铝颜料市场一直保持着快速发展的模式，行业的发展趋势有以下几个特点：

(1) 行业规模不断扩大、逐渐向资本密集型方向发展

随着国内铝颜料制备技术的发展，铝颜料厂商已能够生产高端铝颜料，但国内高端铝颜料仍以进口

产品为主，而发展高端铝颜料产品需要企业具有一定的技术和资本积累，有强大的资金实力投入研发，并能使研发成果快速实现高品质的规模化生产。因此迅速扩大的市场空间促使铝颜料行业资源逐渐向具备先进技术、资金实力雄厚、大规模高效率的行业优质企业集中，行业龙头企业品牌效应愈加明显。族兴新材作为少数几家技术成熟先进、管理高效、拥有自主品牌的生产企业，由于中、高端产品线丰富、销售网络健全、规模经济效益、产品性能稳定等优势，在行业内具有较高的知名度和市场影响力，随着行业趋势的发展，其在全球铝颜料市场上的竞争力也将进一步加强。

（2）行业向高端制造业升级，促进产业结构整体优化

我国铝颜料生产企业大部分集中在低端市场，企业规模普遍较小、研发投入较低、企业的整体竞争力相比国际巨头仍有较大的差距。随着我国铝颜料行业的逐步成熟，消费者对铝颜料终端产品美观度、功能性等品质的要求不断提高，终端产品企业对铝颜料供应企业技术实力、经营管理能力的要求也更加严格，国家环保法规与政策日趋完善，使得仅有低端铝颜料生产能力的企业逐步退出市场。

国家战略性新兴产业发展规划等多项政策中明确提出需大力推动铝颜料所属的新材料产业融入高端制造供应链。行业的发展趋势促使铝颜料生产企业不断向高端制造业升级转型，即通过不断地资本融入及研发投入，实现持续化的技术提升、规模化的产能扩张、精细化的成本控制，使得产品质量、稳定性及技术含量稳步提升，进而在全球铝颜料产业链中保持足够的竞争力。部分国内铝颜料的规模型生产企业已经具备高端产品生产能力，打破了国外企业垄断的态势，

（3）国内汽车行业的供应链重构及新能源汽车的崛起提供新的行业机遇

近年来，国家密集出台了鼓励新能源汽车发展的产业政策，在购置补贴、免征车辆购置税、用电价格、充电设施建设、公共机构购买新能源汽车等诸多方面给予了大量政策支持，在政策扶持以及市场需求两方面作用下，我国新能源汽车销量由 2012 年的约 1.28 万辆增至 2024 年的 1,286.6 万辆，国内新能源汽车的快速发展给国内汽车涂料企业提供了新的市场机遇。目前，虽然我国高级车用涂料主要以国外生产厂商供应为主，但随着国内汽车厂商的崛起以及新技术新工艺的汽车涂装线的建设，国内汽车涂料企业也快速参与了汽车行业的供应链重构。

作为铝颜料最重要的应用领域，国内汽车涂料行业的高速崛起也势必带动整个铝颜料行业的快速发展，同时也促使铝颜料生产企业在技术创新、产品制造等方面逐渐向节能型、环保型、高性能型升级转型。

（4）铝颜料产品向环保型、水性化、无溶剂化、纳米化和多功能化等方向发展

铝颜料作为生产涂料的重要原材料，其发展一直与涂料行业紧密相连。随着人们环保意识的增强和环保法规的日益严格，传统的溶剂型涂料将逐渐被更环保、低 VOCs 排放的涂料所代替，其中水性涂料

是重点发展的一种。目前，水性铝颜料的应用和推广仍处于发展初期，是铝颜料行业必然的发展方向之一，其生产、技术能力已逐渐成为铝颜料生产企业的核心竞争力之一。族兴新材作为国内少数掌握水性铝银浆生产技术的公司之一，一直积极参与水性铝颜料的应用研究和市场推广。

近年来，除了水性铝颜料发展较快外，无溶剂型铝颜料也是国内生产铝颜料企业需要加大投入研究的方向之一。无溶剂型铝颜料由于不含溶剂成分，产品能够长期保存，环保性更高，兼容性更强，且应用范围更广更灵活，属于高端铝颜料品种。族兴新材产品开发紧跟行业发展需求，已向市场推广了粉末涂料专用铝银粉、油墨专用铝颜料、塑胶专用铝颜料等不含溶剂或溶剂含量较低的铝颜料产品。

（二） 公司发展战略

公司将以国家产业政策为指引，立足铝颜料、微细球形铝粉核心赛道，紧抓下游市场扩容、供应链重构、国产替代、出口扩张、环保升级五大机遇，实施“技术引领、产品高端、市场多元、绿色智造、全球布局”五大战略，打造全球领先的有色金属功能粉体材料综合服务商，努力实现从“国内龙头”向“全球标杆”的跨越。

（三） 经营计划或目标

2026年，公司将坚守“诚实守信、深耕主业、创新驱动”的核心发展理念，聚焦铝颜料、微细球形铝粉等金属功能粉体材料主业，以高质量发展为核心主线，通过三大维度经营计划的落地实施，持续巩固行业领先地位，为投资者创造更大价值，为国家和社会发展贡献更多力量。

一、聚焦主业，优化布局：在2025年经营成果的基础上，围绕公司战略定位，持续优化业务结构，深化新能源、汽车涂料、粉末涂料、高端工业涂装等重点领域布局；强化创新驱动，提升产品与服务品质；完善内部管理体系，提升运营效率与风险防控能力；积极开拓市场，巩固并扩大品牌影响力，为公司的长远可持续发展奠定坚实基础。

二、市场拓展计划：持续扩大行业市场份额。立足现有市场优势，进一步深耕核心客户、拓展应用规模，强化品牌影响力与渠道覆盖能力，稳步提升公司在铝颜料及微细球形铝粉领域的市场占有率，巩固行业领先地位。同时，公司将视野投向全球，持续加大海外市场拓展及资源投入，以全球化布局支撑公司的长远发展与品牌升级。

三、技术创新计划：筑牢核心技术壁垒。以客户需求为导向，加大研发投入、优化创新机制，聚焦

高性能、低 VOC、水性化、耐候性等产品性能升级与差异化研发，持续推出适配汽车、3C 电子、航空航天等不同应用场景的高品质产品，不断强化公司在行业内的技术领先优势，为市场拓展与业绩增长提供核心支撑。

(四) 不确定性因素

1、市场竞争加剧：国内企业与国际顶尖铝颜料企业在品牌影响力、客户资源上存在差距，且国际企业加速布局国内市场、推进业务整合，加剧高端市场竞争，限制企业发展。

2、资金压力增大：采购端现款现货、生产端设备与研发投入大、销售端存在应收款账期，多重因素导致企业资金周转压力大，影响抗风险与产能扩张能力。

3、行业进入壁垒带来的潜在竞争约束：

微细球形铝粉行业：存在技术工艺、资金、资质、人才四大壁垒，虽短期阻挡新进入者，但行业技术迭代可能打破现有格局，且资质申请、人才培养难度大，影响企业产能与技术升级。

铝颜料行业：存在技术工艺、客户资源及渠道、资金、品牌、人才、知识产权、安全环保七大壁垒，客户认证周期长、品牌培育难度大，环保投入增加也会提升运营成本。

4、核心竞争力维系：产品性能指标、产品多样性、快速响应与供货能力是核心竞争力关键，若技术迭代滞后、客户需求响应不及时，可能削弱竞争优势。

四、 风险因素

(一) 持续到本年度的风险因素

重大风险事项名称	公司持续到本年度的风险和应对措施
宏观经济与市场环境风险	<p>重大风险事项描述:公司的主要产品为铝颜料和微细球形铝粉，公司产品应用于涂料、油墨、汽车、建材、塑胶、消费电子、太阳能、现代农药、军工、耐火材料和自热材料等行业和领域。公司产品的应用行业和领域与宏观经济情况紧密相关，并受居民耐用消费品支出规模和社会固定资产投资规模等方面的影响。在整体宏观经济发展良好的态势下始终会有增长较快、潜力较强的行业和领域，公司产品应用行业和领域之广泛，使公司经营业绩不会发生因个别行业不景气产生不利影响。若未来宏观经济形势出现重大不利变化、居民耐用消费品支出规模和社会固定资产投资规模出现重大限制或下滑，</p>

	<p>将对公司下游企业的经营产生不利影响，从而间接对公司经营产生影响。</p> <p>应对措施：公司将密切紧跟国家政策，充分了解下游行业现状与发展趋势，并努力拓展产品下游应用领域，从而增强自身抵御风险的能力，降低公司对个别行业的依赖程度。</p>
<p>主要原材料价格波动风险</p>	<p>重大风险事项描述：公司产品主要原材料为铝水、铝锭、溶剂油和助剂等，相应材料占主营业务成本的比重较大，公司主要原材料和能源价格受市场波动影响较大，存在一定波动和不确定性。如果未来主要原材料价格大幅上涨，将显著增加产品的生产成本，产品的毛利率可能出现一定程度下降，进而影响公司的整体盈利能力。</p> <p>应对措施：公司将及时关注主要原材料价格波动风险，健全价格监测与供应链管控机制，强化成本管控、战略采购与库存优化，持续推进技术降本与产品升级，切实抵御原材料价格波动对公司生产经营的不利影响。</p>
<p>下游行业产业政策调整风险</p>	<p>重大风险事项描述：公司自设立以来，一直致力于有色金属功能粉体材料中微细球形铝粉和铝颜料的应用研究和产品开发，构建了以铝颜料和微细球形铝粉为核心的产品体系。公司生产的微细球形铝粉主要应用于生产金属铝颜料，同时由于其良好的电性能、导热性、分散性和流动性，在太阳能电子浆料、耐火材料、军工、农药和自热材料等行业也有着广泛的应用。公司的铝颜料产品广泛应用于涂料、油墨和塑胶等行业领域。如果未来国家出台限制有色金属功能粉体材料行业以及相关下游行业发展的产业政策和措施，将给公司经营带来风险。</p> <p>应对措施：公司在巩固现有产品技术的基础上持续创新，积极响应国家产业政策，并不断加强对水性铝颜料和铝银粉等低 VOCs 产品和用于高端制造的产品在研发、技术等方面的投入，提升自身研发和产品设计实力，以应对产业政策变化可能带来的风险。</p>
<p>安全生产的风险</p>	<p>重大风险事项描述：公司生产所使用的主要辅助材料为溶剂油和能源天然气，上述辅助材料及能源对储存和运输等均有特殊的要求，且生产过程部分工序受环境影响存在一定的危险性。同时公司的微细球形铝粉被列入《危险化学品目录》（2015 版），属于危险化学品。未来不排除出现不可抗力因素或人为原因导致安全生产事故的可能，从而对公司的生产经营产生不利影响。</p> <p>应对措施：公司将密切关注安全生产相关风险，健全风险分级管控与隐患排查治理机制，强化源头防控、过程监管与应急保障，持续提升安全管理水平与本质安全能力，切实防范各类安全事故发生。</p>

<p>环境保护的风险</p>	<p>重大风险事项描述：公司主要产品微细球形铝粉及铝颜料生产过程中会产生少量废气、废渣和噪声等排放物。随着新环保法的实施，国家对企业环保监管日趋严格，可能在未来出台更为严格的环保排放标准，并对生产企业提出更高的环保要求。虽然公司现阶段的各项环保措施及污染物排放指标已经达标，但若在生产加工过程中出现未按规定制度操作、应急处置不当等而导致重大环境污染事件，可能会造成公司被责令停产、行政处罚甚至面临被起诉的风险，并对公司的生产经营造成不利影响。</p> <p>应对措施：公司严格按照国家要求进行项目的环保审批、三同时建设及验收工作。公司将不断加大环保投入，加强污染物排放监测，并实施设备的更新改造，确保公司环保相关措施符合规定要求，并保证达标排放。</p>
<p>核心技术失密的</p>	<p>重大风险事项描述：经过多年的技术创新和研发积累，公司自主研发了一系列核心技术，核心技术对公司的正常生产经营至关重要。目前公司尚有多个产品和技术正处于在研阶段，若核心技术被同行业竞争对手仿制，公司的市场竞争力和盈利能力都将受到不利影响。</p> <p>应对措施：公司通过薪酬、股权等方式对核心技术人员予以激励，保持核心技术人员稳定性，以降低技术失密风险。此外，公司还通过严格执行研发全过程的规范化管理、健全内部保密制度、申请专利等相关措施防止技术失密带来的不利影响。</p>
<p>经营活动产生的现金流量净额持续为负及流动性风险</p>	<p>重大风险事项描述：公司业务稳定发展，公司存货规模和应收账款规模呈增长趋势，导致经营活动现金流承压；另一方面公司信用等级一般的票据贴现、票据支付购置长期资产等相关现金流均未计入经营活动现金流量。若未来公司在业务发展中经营活动产生的现金流量净额持续为负，将对公司营运资金的正常周转产生不利影响，公司存在一定资金流动性风险。</p> <p>应对措施：公司通过建立客户信用评级体系、严格授信管理、强化账期管控，降低赊销风险；并加强应收账款日常跟踪与催收，定期开展账龄分析，对逾期款项及时预警并采取针对性措施。同时，加强与核心供应商的商务沟通与协同，在保障供应链稳定的前提下，协商优化付款周期，适度延长应付款项支付期限。</p>
<p>本期重大风险是否发生重大变化：</p>	<p>本期重大风险未发生重大变化</p>

(二) 报告期内新增的风险因素

新增风险事项名称	公司报告期内新增的风险和应对措施
无	-

第五节 重大事件

一、 重大事件索引

事项	是或否	索引
是否存在诉讼、仲裁事项	<input type="checkbox"/> 是 <input checked="" type="checkbox"/> 否	
是否存在提供担保事项	<input checked="" type="checkbox"/> 是 <input type="checkbox"/> 否	五.二.(一)
是否对外提供借款	<input type="checkbox"/> 是 <input checked="" type="checkbox"/> 否	
是否存在股东及其关联方占用或转移公司资金、资产及其他资源的情况	<input type="checkbox"/> 是 <input checked="" type="checkbox"/> 否	五.二.(二)
是否存在重大关联交易事项	<input checked="" type="checkbox"/> 是 <input type="checkbox"/> 否	五.二.(三)
是否存在经股东会审议通过的收购、出售资产、对外投资、以及报告期内发生的企业合并事项	<input type="checkbox"/> 是 <input checked="" type="checkbox"/> 否	
是否存在股权激励计划、员工持股计划或其他员工激励措施	<input type="checkbox"/> 是 <input checked="" type="checkbox"/> 否	
是否存在股份回购事项	<input type="checkbox"/> 是 <input checked="" type="checkbox"/> 否	
是否存在已披露的承诺事项	<input checked="" type="checkbox"/> 是 <input type="checkbox"/> 否	五.二.(四)
是否存在资产被查封、扣押、冻结或者被抵押、质押的情况	<input checked="" type="checkbox"/> 是 <input type="checkbox"/> 否	五.二.(五)
是否存在年度报告披露后面临退市情况	<input type="checkbox"/> 是 <input checked="" type="checkbox"/> 否	
是否存在被调查处罚的事项	<input type="checkbox"/> 是 <input checked="" type="checkbox"/> 否	
是否存在失信情况	<input type="checkbox"/> 是 <input checked="" type="checkbox"/> 否	
是否存在应当披露的重大合同	<input type="checkbox"/> 是 <input checked="" type="checkbox"/> 否	
是否存在应当披露的其他重大事项	<input type="checkbox"/> 是 <input checked="" type="checkbox"/> 否	
是否存在自愿披露的其他事项	<input type="checkbox"/> 是 <input checked="" type="checkbox"/> 否	

二、 重大事件详情

本报告期公司无重大诉讼、仲裁事项

(一) 公司发生的提供担保事项

1、 公司及其子公司对外担保情况（不包括对子公司的担保）

适用 不适用

2、 公司及其子公司对子公司的担保情况

适用 不适用

单位：元

担保对象	担保金额	担保余额	实际履行担保责任的金额	担保期间		担保类型	责任类型	是否履行必要决策程序
				起始日期	终止日期			

中国银行股份有限公司湘西自治州分行	10,000,000.00	10,000,000.00	0	2025年3月31日	2030年3月31日	保证	连带	已事前及时履行
中信银行宁乡支行	30,000,000.00	25,000,000.00	0	2024年11月19日	2029年4月14日	保证	连带	已事前及时履行
招商银行曲靖支行	10,000,000.00	6,205,850.20	0	2025年6月27日	2028年12月2日	保证	连带	已事前及时履行
总计	50,000,000.00	41,205,850.20		-	-	-	-	-

3、提供担保分类汇总：

单位：元

项目汇总	担保金额	担保余额
公司提供担保（包括公司、控股子公司的对外担保，以及公司对控股子公司的担保）	50,000,000.00	41,205,850.20
公司及子公司为股东、实际控制人及其关联方提供担保		
直接或间接为资产负债率超过70%（不含本数）的被担保对象提供的债务担保金额		
公司担保总额超过净资产50%（不含本数）部分的金额		

4、清偿和违规担保情况：

报告期内，公司及其控股子公司不存在未经内部审议程序而实施担保事项。

（二） 股东及其关联方占用或转移公司资金、资产及其他资源的情况

本报告期公司无股东及其关联方占用或转移公司资金、资产及其他资源的情况

（三） 报告期内公司发生的重大关联交易情况

1、 公司是否预计日常性关联交易

√是 □否

单位：元

具体事项类型	预计金额	发生金额
1. 购买原材料、燃料、动力，接受劳务		
2. 销售产品、商品，提供劳务	8,500,000.00	7,824,359.82
3. 公司章程中约定适用于本公司的日常关联交易类型		
4. 其他		

2、重大日常性关联交易

适用 不适用

3、资产或股权收购、出售发生的关联交易

适用 不适用

4、与关联方共同对外投资发生的关联交易

适用 不适用

5、与关联方存在的债权债务往来事项

适用 不适用

6、关联方为公司提供担保的事项

适用 不适用

单位：元

关联方	担保内容	担保金额	担保余额	实际履行担保责任的金额	担保期间		担保类型	责任类型	临时公告披露时间
					起始日期	终止日期			
梁晓斌	流动资金贷款担保	10,000,000.00	10,000,000.00	0	2026年3月28日	2029年3月28日	保证	连带	
梁晓斌	流动资金贷款担保	30,000,000.00	30,000,000.00	0	2024年11月9日	2029年5月14日	保证	连带	

7、公司与存在关联关系的财务公司、公司控股的财务公司与关联方之间存在的存款、贷款、授信或其他金融业务

适用 不适用

8、其他重大关联交易

适用 不适用

(四) 承诺事项的履行情况

公司是否新增承诺事项

适用 不适用

承诺主体	承诺开始日期	承诺结束日期	承诺来源	承诺类型	承诺具体内容	承诺履行情况
发行人、控	2025年4月		发行	关于公司	承诺公司招股说	正在履行中

股股东、实际控制人、全体董事、取消监事会前在任监事及高级管理人员、持股5%以上的股东	3日			招股说明书及其他发行申请文件不存在虚假记载、误导性陈述或者重大遗漏情形导致回购股份和向投资者赔偿及相关约束措施	说明书及其他发行申请文件不存在虚假记载、误导性陈述或者重大遗漏情形导致回购股份和向投资者赔偿及相关约束措施	
发行人、控股股东、实际控制人、董事、高级管理人员	2025年4月3日		发行	关于填补被摊薄即期回报的措施及承诺	承诺积极采取措施填补被摊薄的即期回报	正在履行中
发行人、控股股东、实际控制人、全体董事、取消监事会前在任监事及高级管理人员	2025年4月3日		发行	关于利润分配政策的承诺	承诺履行公司规定的利润分配政策	正在履行中
发行人、控股股东、实际控制人、持股5%以上的股东、全体董事、取消监事会前在任监事、高级管理人员	2025年4月3日		发行	关于违反公开承诺事项的约束措施的承诺	承诺接受未能履行公开承诺事项的约束措施	正在履行中
控股股东、实际控制人	2025年4月3日		发行	关于避免同业竞争的承诺	承诺不构成并避免同业竞争	正在履行中
控股股东、实际控制人、持股5%以上的股	2025年4月3日		发行	关于规范关联交易的承诺	承诺规范关联交易	正在履行中

东、全体董事、取消监事会前在任监事及高级管理人员						
控股股东、实际控制人、持股5%以上的股东、全体董事、取消监事会前在任监事及高级管理人员	2025年4月3日		发行	关于避免资金占用的承诺	承诺避免资金占用	正在履行中
控股股东、实际控制人	2025年4月3日		发行	关于社会保险与住房公积金事项的承诺	承诺为未按规定缴纳社会保险与住房公积金导致的处罚承担相应赔偿责任	正在履行中
控股股东、实际控制人	2025年4月3日		发行	关于资质事项的承诺	承诺为业务资质瑕疵相关处罚承担相应的赔偿责任	正在履行中
控股股东、实际控制人	2025年4月3日		发行	关于租赁房产事项的承诺	承诺为租赁瑕疵相关处罚或损失承担责任	正在履行中
发行人、控股股东、实际控制人、全体董事、取消监事会前在任监事及高级管理人员	2025年4月3日		发行	关于不影响或干扰发行上市审核注册工作的承诺	承诺不影响或干扰发行上市审核注册工作	正在履行中
公司	2025年4月3日		发行	关于申请电子文件与预留原件一致的承诺	承诺申请电子文件与预留原件一致	正在履行中
公司	2025年4月3日		发行	关于股东信息披露的专项承诺	承诺履行信息披露义务	正在履行中
董事、高级	2025年4月		发行	关于不存	承诺不存在退市	正在履行中

管理人员	3日			在退市企业任职及违法违规行为的承诺	企业任职及违法违规行为	
公司	2025年4月3日		发行	关于在全国股转系统挂牌期间不存在违法违规行为的承诺	承诺在全国股转系统挂牌期间不存在违法违规行为	正在履行中
控股股东、实际控制人、全体董事、取消监事会前在任监事及高级管理人员	2025年4月3日		发行	关于本次发行上市的其他承诺	承诺不存在违法违规类似情形	正在履行中
控股股东、实际控制人	2025年11月21日		发行	关于流动性支持的承诺	承诺满足流动性支持条件下，向公司提供流动性支持	正在履行中

承诺事项详细情况：

报告期内，公司存在已披露的承诺事项，均在正常履行中。内容详见公司在北京证券交易所信息披露平台（<http://www.bse.cn>）披露的《招股说明书》。报告期内，公司已披露的承诺事项均不存在超期未履行完毕的情形，承诺人均正常履行承诺事项，不存在违反承诺的情形。

（五） 被查封、扣押、冻结或者被抵押、质押的资产情况

单位：元

资产名称	资产类别	权利受限类型	账面价值	占总资产的比例%	发生原因
银行存款	货币资金	保证金	9,710.15	0.00%	票据保证金及利息
承兑汇票	应收票据	已背书或贴现	50,681,564.11	4.90%	已背书或贴现尚未终止确认
承兑汇票	应收票据	质押	3,772,217.08	0.36%	票据质押
应收款项融资	应收款项融资	质押	2,475,880.00	0.24%	票据质押
固定资产	房屋建筑物	抵押	116,019,782.11	11.21%	贷款抵押物

无形资产	土地	抵押	45,985,697.77	4.44%	贷款抵押物
投资性房地产	房屋建筑 物	抵押	3,365,294.92	0.33%	贷款抵押物
总计	-	-	222,310,146.14	21.48%	-

资产权利受限事项对公司的影响：

公司为了生产经营资金需求，向银行提供抵押担保，是公司生产经营所需，有利于公司持续稳定经营，促进公司发展。

第六节 股份变动及股东情况

一、普通股股本情况

(一) 普通股股本结构

单位：股

股份性质		期初		本期变动	期末		
		数量	比例%		数量	比例%	
无限售条件股份	无限售股份总数	0	0.00%	0	0	0.00%	
	其中：控股股东、实际控制人	0	0.00%	0	0	0.00%	
	董事、高管	0	0.00%	0	0	0.00%	
	核心员工	0	0.00%	0	0	0.00%	
有限售条件股份	有限售股份总数	97,000,000	100.00%	0	97,000,000	100.00%	
	其中：控股股东、实际控制人	50,577,500	52.14%	0	50,577,500	52.14%	
	董事、高管	26,432,700	27.25%	-2,233,400	24,199,300	24.95%	
	核心员工	-					
总股本		97,000,000	-	0	97,000,000	-	
普通股股东人数							15

股本结构变动情况：

适用 不适用

(二) 持股 5%以上的股东或前十名股东情况

单位：股

序号	股东名称	股东性质	期初持股数	持股变动	期末持股数	期末持股比例%	期末持有限售股份数量	期末持有无限售股份数量
1	梁晓斌	境内自然人	50,577,500	0	50,577,500	52.14%	50,577,500	0
2	夏风	境内自然人	20,535,100	0	20,535,100	21.17%	20,535,100	0
3	林翔	境内自然人	4,646,400	0	4,646,400	4.79%	4,646,400	0
4	龚兆云	境内自然人	3,590,500	0	3,590,500	3.70%	3,590,500	0
5	长沙湘宁兴企	境内非国有法人	2,852,000	0	2,852,000	2.94%	2,852,000	0

	业管 理合 伙企 业(有 限合 伙)							
6	向安 刚	境内自然 人	2,829,800	0	2,829,800	2.92%	2,829,800	0
7	周志 良	境内自然 人	2,058,200	0	2,058,200	2.12%	2,058,200	0
8	姜小 平	境内自然 人	1,963,400	0	1,963,400	2.02%	1,963,400	0
9	曾孟 金	境内自然 人	1,765,600	0	1,765,600	1.82%	1,765,600	0
10	郭欣 辉	境内自然 人	1,657,900	0	1,657,900	1.71%	1,657,900	0
合计		-	92,476,400	0	92,476,400	95.33%	92,476,400	0
林翔为夏风配偶之弟，除此之外，公司前十名股东之间不存在其他关联关系。								

持股 5%以上的股东或前十名股东是否存在质押、司法冻结股份

适用 不适用

投资者通过认购公司公开发行的股票成为前十名股东的情况：

适用 不适用

单位：股


前十名无限售条件股东情况		
序号	股东名称	期末持有无限售条件股份数量
1	不适用	不适用
2		
3		
4		
5		
6		
7		
8		
9		
10		
无		

注：截至报告期末，公司未上市，全体股东均为限售状态

二、 优先股股本基本情况

适用 不适用

三、 控股股东、实际控制人情况



是否合并披露：

是 否

梁晓斌先生持有发行人股份 5,057.75 万股，占发行人总股本的 52.14%，为发行人控股股东。

截至本报告发布日，梁晓斌先生的配偶、直系亲属，未直接或间接持有公司股份，亦未担任公司董事、高级管理人员并在公司经营决策中发挥重要作用，故不存在需认定共同实际控制人的情形。

综上，梁晓斌先生为公司控股股东和实际控制人，在报告期内公司控股股东和实际控制人未发生变更。

是否存在实际控制人：

是 否

实际控制人及其一致行动人持有公司表决权的股数（股）	50,577,500
实际控制人及其一致行动人持有公司表决权的比例（%）	52.14%

第七节 融资与利润分配情况

一、 报告期内的普通股股票发行及募集资金使用情况

1、 报告期内普通股股票发行情况

(1) 公开发行情况

适用 不适用

(2) 定向发行情况

适用 不适用

2、 存续至报告期的募集资金使用情况

适用 不适用

二、 存续至本期的优先股股票相关情况

适用 不适用

三、 存续至年度报告批准报出日的债券融资情况

适用 不适用

四、 存续至本期的可转换债券情况

适用 不适用

五、 银行及非银行金融机构间接融资发生情况

适用 不适用

单位：元

序号	贷款方式	贷款提供方	贷款提供方类型	贷款规模	存续期间		利息率
					起始日期	终止日期	
1	保证借款	中信银行宁乡支行	银行机构	15,000,000.00	2025年5月15日	2026年3月29日	2.88%
2	保证借款	中信银行宁乡支行	银行机构	10,000,000.00	2025年12月15日	2026年12月14日	2.48%
3	质押借款	招商银行曲靖支行	银行机构	1,360,799.18	2025年11月24日	2026年2月23日	2.60%
4	质押借款	招商银行曲靖	银行机构	4,288,341.02	2025年11月24日	2026年3月24日	2.60%

		支行					
5	质押借款	招商银行曲靖支行	银行机构	556,710.00	2025年11月24日	2026年4月16日	2.60%
6	保证借款	中国银行股份有限公司湘西自治州分行	银行机构	10,000,000.00	2025年3月28日	2026年3月28日	2.80%
7	保证借款	中国银行股份有限公司宁乡支行	银行机构	10,000,000.00	2025年4月25日	2025年8月1日	2.55%
8	保证借款	中国银行股份有限公司宁乡支行	银行机构	100,000.00	2025年11月28日	2025年12月2日	2.55%
合计	-	-	-	51,305,850.20	-	-	-

六、 权益分派情况

(一) 报告期内利润分配政策，特别是现金分红政策的制定、执行或调整情况

√适用 □不适用

为充分保障公司股东的合法权益，为股东提供稳定持续的投资回报，根据《公司法》《北京证券交易所股票上市规则》及《公司章程》等相关文件规定，结合公司实际情况及未来发展需要，制定了《长沙族兴新材料股份有限公司利润分配管理制度》和《公司向不特定合格投资者公开发行股票并在北京证券交易所上市后三年内股东分红回报规划（修订稿）》，具体内容详见公司于2025年8月28日在全国中小企业股份转让系统信息披露平台（www.neeq.com.cn）披露的《利润分配管理制度》（公告编号：2025-101）和2025年3月18日披露的《关于公司向不特定合格投资者公开发行股票并在北京证券交易所上市后三年内股东分红回报规划的公告》（公告编号：2025-022）。

(二) 现金分红政策的专项说明

是否符合公司章程的规定或者股东会决议的要求	√是 □否
分红标准和比例是否明确清晰	√是 □否
相关的决策程序和机制是否完备	√是 □否

中小股东是否有充分表达意见和诉求的机会，其合法权益是否得到了充分保护	<input checked="" type="checkbox"/> 是 <input type="checkbox"/> 否
现金分红政策进行调整或变更的，条件及程序是否合规、透明	<input checked="" type="checkbox"/> 是 <input type="checkbox"/> 否 <input type="checkbox"/> 不适用

(三) 年度权益分派方案情况

适用 不适用

单位：元/股

项目	每 10 股派现数（含税）	每 10 股送股数	每 10 股转增数
年度分配预案	1	0	0

报告期权益分派方案是否符合公司章程及相关法律法规的规定

是 否

报告期内盈利且未分配利润为正，但未提出现金红利分配预案的情况

适用 不适用

(四) 报告期内未执行完毕的利润分配与公积金转增股本的情况

适用 不适用

第八节 董事、高级管理人员及员工情况

一、 董事、高级管理人员情况

(一) 基本情况

姓名	职务	性别	出生年月	任职起止日期		年度税前报酬(万元)	是否在公司关联方获取报酬	考核依据和完成情况
				起始日期	终止日期			
梁晓斌	董事长、总经理	男	1967年7月	2023年6月21日	2026年6月20日	56.97	否	依据公司薪酬和绩效管理制度,结合公司年度经营目标完成情况、个人绩效指标完成情况综合评定,已完成
夏风	副董事长	男	1968年2月	2023年6月21日	2026年6月20日	40.72	否	依据公司薪酬和绩效管理制度,结合公司年度经营目标完成情况、个人绩效指标完成情况综合评定,已完成
罗夔	董事	男	1967年10月	2025年9月18日	2026年6月20日	32.16	否	依据公司薪酬和绩效管理制度,结合公司

								年度经营目标完成情况、个人绩效指标完成情况综合评定, 已完成
罗林	董事、 副总经理	男	1964 年4月	2023年6月 21日	2026年6 月20日	38.76	否	依据公司薪酬和绩效管理制度, 结合公司年度经营目标完成情况、个人绩效指标完成情况综合评定, 已完成
曾孟金	职工董事	男	1965 年9月	2025年8月 26日	2026年6 月20日	52.79	否	依据公司薪酬和绩效管理制度, 结合公司年度经营目标完成情况、个人绩效指标完成情况综合评定, 已完成
辜利勇	董事、 董事会 秘书、 副总经理	男	1975 年8月	2023年6月 21日	2026年6 月20日	36.02	否	依据公司薪酬和绩效管理制度, 结合公司年度经营目标

								完成情况、个人绩效指标完成情况综合评定,已完成
朱爱平	独立董事	男	1967年5月	2023年6月21日	2026年6月20日	3.6	否	不适用
习小明	独立董事	男	1962年9月	2023年6月21日	2026年6月20日	3.6	否	不适用
陶金林	独立董事	女	1989年4月	2023年6月21日	2026年6月20日	3.6	否	不适用
余新春	财务总监	男	1973年2月	2023年6月21日	2026年6月20日	35.92	否	依据公司薪酬和绩效管理制度,结合公司年度经营目标完成情况、个人绩效指标完成情况综合评定,已完成
合计						348.76	-	-
董事会人数:					9			
高级管理人员人数:					4			

董事、高级管理人员与股东之间的关系:

- 1、董事、董事会秘书、副总经理辜利勇为长沙湘宁兴企业管理合伙企业（有限合伙）的执行事务合伙人;
 - 2、董事、副总经理罗林、财务总监余新春为长沙湘宁兴企业管理合伙企业（有限合伙）的有限合伙人;
 - 3、副董事长夏风为股东林翔之姐夫;
- 除此之外,其他董事、高级管理人员与股东之间无其他关联关系。

(二) 持股情况

单位：股

姓名	职务	期初持普通股股数	数量变动	期末持普通股股数	期末普通股持股比例	期末持有股票期权数量	期末被授予的限制性股票数量	期末持有无限售股份数量
梁晓斌	董事长、总经理	50,577,500	0	50,577,500	52.14%	0	0	0
夏风	副董事长	20,535,100	0	20,535,100	21.17%	0	0	0
罗夔	董事	500,000	0	500,000	0.52%	0	0	0
曾孟金	职工董事	1,765,600	0	1,765,600	1.82%	0	0	0
辜利勇	董事、董事会秘书、副总经理	100,000	0	100,000	0.10%	0	0	0
罗林	董事、副总经理	1,018,600	0	1,018,600	1.05%	0	0	0
朱爱平	独立董事	-	-	-	-	-	-	-
习小明	独立董事	-	-	-	-	-	-	-
陶金林	独立董事	-	-	-	-	-	-	-
余新春	财务总监	280,000	0	280,000	0.29%	0	0	0
合计	-	74,776,800	-	74,776,800	77.09%	0	0	0

(三) 变动情况

信息统计	董事长是否发生变动	<input type="checkbox"/> 是 <input checked="" type="checkbox"/> 否
	总经理是否发生变动	<input type="checkbox"/> 是 <input checked="" type="checkbox"/> 否
	董事会秘书是否发生变动	<input type="checkbox"/> 是 <input checked="" type="checkbox"/> 否
	财务总监是否发生变动	<input type="checkbox"/> 是 <input checked="" type="checkbox"/> 否
	独立董事是否发生变动	<input type="checkbox"/> 是 <input checked="" type="checkbox"/> 否

报告期内董事、高级管理人员变动详细情况：

√适用 □不适用

姓名	期初职务	变动类型	期末职务	变动原因	备注
曾孟金	董事、副总经理	离任	无	内部管理需要	无
姜小平	董事	离任	无	个人原因	无
罗夔	监事、监事会主席	离任	无	组织架构调整	无
付红儒	监事	离任	无	组织架构调整	无

陈尚文	职工代表监事	离任	无	组织架构调整	无
曾孟金	无	新任	职工代表董事	内部管理需要	无
罗夔	无	新任	董事	内部管理需要	无

报告期内新任董事、高级管理人员专业背景、主要工作经历等情况：

√适用 □不适用

1、罗夔：男，1967年10月出生，中国国籍，无境外永久居留权，大学本科学历，1989年7月毕业于武汉大学生物化学病毒学专业。1989年进入湖南株洲制药厂工作，2010年8月进入族兴有限，取消监事会前任监事，现任公司董事、总工程师、公司真空镀铝颜料研究室主任。

2、曾孟金：男，1965年9月出生，中国国籍，无永久境外居留权，1985年四川大学化学系本科，1988年四川大学化学系硕士毕业，硕士研究生学历，高级工程师。曾孟金先生1988年7月至1991年6月担任长沙矿冶研究院工程师、高级工程师；1991年6月至1994年6月担任湖南省湘西州泸溪县科技副县长；1994年7月至1998年7月担任珠海矿冶科技实业公司总经理；1998年8月至2009年9月先后担任长沙奥特副总经理、总经理；2009年10月至2010年12月担任泸溪金源总经理；2011年2月至2011年5月担任族兴有限副总经理、技术中心主任；2011年6月起担任公司副总经理、技术中心主任；2017年7月至2025年8月担任公司董事兼副总经理、研发技术中心主任；2025年8月至今担任公司职工代表董事、研发技术中心主任。

董事和高级管理人员报酬的决策程序、报酬确定依据以及实际支付情况：

公司对独立董事每年发放津贴，津贴数额由公司股东会审议通过，除此之外不再享受其他报酬、社保待遇等。非独立董事、高级管理人员，按照公司薪酬管理制度，由基本薪酬、月度绩效薪酬和年度绩效薪酬组成。基本薪酬、月度绩效薪酬主要根据岗位价值、个人能力、绩效等因素，结合公司目前盈利状况确定；年度绩效薪酬根据公司当年业绩及个人绩效完成情况确定。非独立董事、高级管理人员基本薪酬和月度绩效薪酬按月度进行发放，年度绩效薪酬在年度终了后，根据公司的实际经营情况核定发放。报告期内，公司已按规定支付董事、高级管理人员的薪酬津贴，不存在违规发放薪资等不符合法律法规及公司规章制度的情况。

(四) 股权激励情况

□适用 √不适用

二、 员工情况

(一) 在职员工（公司及控股子公司）基本情况

按工作性质分类	期初人数	本期新增	本期减少	期末人数
管理人员	106	17	10	113
生产人员	292	53	24	321
销售人员	96	12	7	101
研发人员	85	8	8	85
员工总计	579	90	49	620

按教育程度分类	期初人数	期末人数
博士	1	1
硕士	7	7
本科	63	74
专科及以下	508	538
员工总计	579	620

员工薪酬政策、培训计划以及需公司承担费用的离退休职工人数等情况：

1、薪酬政策：公司依法合规与员工签订劳动合同，员工薪酬由基本工资、工龄工资、加班工资以及绩效工资（或奖金）等多个部分组成，同时依据当地相关政策要求，及时为员工缴纳基本社会保险和公积金，并为员工代缴代扣个人所得税。

2、培训计划：员工都有参加培训的权利和义务。员工培训主要有新员工入职培训、管理者素质培训、专业技能培训等。同时公司鼓励员工在不影响工作的前提下参加所从事专业的国家专业技术资格考试，公司为取得合格证书的员工适当报销部分学习培训费用。

3、报告期内，公司没有需承担费用的离退休职工。

劳务外包情况：

适用 不适用

(二) 核心员工（公司及控股子公司）基本情况及变动情况

适用 不适用

三、 报告期后更新情况

适用 不适用

第九节 行业信息

环境治理公司 医药制造公司 软件和信息技术服务公司
计算机、通信和其他电子设备制造公司 专业技术服务公司 零售公司 化工公司
锂电池公司 建筑公司 其他行业

是否自愿披露

是 否

第十节 公司治理、内部控制和投资者保护

事项	是或否
年度内是否建立新的公司治理制度	√是 □否
投资机构是否派驻董事	□是 √否
管理层是否引入职业经理人	□是 √否
会计核算体系、财务管理、风险控制及其他重大内部管理制度本年是否发现重大缺陷	□是 √否
是否建立年度报告重大差错责任追究制度	√是 □否

一、 公司治理

(一) 制度与评估

1、 公司治理基本状况

报告期内，公司股东会、董事会、监事会（审计委员会）的召集，表决程序符合有关法律、法规的要求，且严格按照法律法规，履行各自的权益和义务，公司重大生产经营决策、投资决策及财务决策能够按照《公司章程》及有关内控制度规定的程序合规进行。

2、 公司治理机制是否给所有股东提供合适的保护和平等权利的评估意见

报告期内，公司建立了规范的治理结构，股东会、董事会、高级管理人员均严格按照《公司法》、《公司章程》等法律法规的相关要求，履行各自的权利和义务，公司重大生产经营决策、投资决策及财务决策均按照法律法规、公司章程及有关内控制度规范运行。公司依章程规定定期召开会议，公司股东、董事、高管均能按照要求出席参加相关会议，并履行相关权利和义务，会议程序合法、内容有效。公司章程以及股东会议事规则等相关的公司制度能保证股东充分行使知情权、参与权、质询权和表决权等权利，公司所有的股东均可按照相关制度的规定平等行使股东权利，不存在大股东利用股权优势及控制地位侵害小股东权益的情形，充分保障了全体股东的权益。

3、 公司重大决策是否履行规定程序的评估意见

报告期内，公司重大决策事项均严格按照相关法律、法规、《公司章程》及公司内部管理制度进行决策；报告期内，未出现重大违法违规和重大缺陷。

4、 公司章程的修改情况

2025年8月28日，公司第五届董事会第十五次会议审议通过了《关于取消监事会并修订〈公司章程〉的议案》，该议案于2025年9月22日由公司2025年第三次临时股东会审议通过，此次公司章程的修

改对内部监督机构进行了调整，取消监事会，由董事会下设的审计委员会承接监事会职权。具体内容详见公司于 2025 年 8 月 28 日在全国中小企业股份转让系统指定信息披露平台（www.neeq.com.cn）上披露的《关于拟取消监事会并修订〈公司章程〉的公告》（公告编号：2025-085）。

（二） 董事会、股东会运作情况

1、 董事会、股东会召开情况

会议类型	报告期内会议召开的次数	经审议的重大事项（简要描述）
董事会	8	<p>1、2025 年 3 月 7 日，公司召开第五届董事会第十一次会议，审议通过如下议案：</p> <p>（1）《关于公司 2024 年年度报告及摘要的议案》</p> <p>（2）《关于公司 2024 年度财务决算的议案》</p> <p>（3）《关于公司 2025 年度财务预算的议案》</p> <p>（4）《关于聘请公司 2025 年度审计机构的议案》</p> <p>（5）《关于公司 2025 年度董事薪酬的议案》</p> <p>（6）《关于公司 2025 年度高级管理人员薪酬的议案》</p> <p>（7）《关于公司 2025 年度向金融机构申请授信额度及向子公司提供担保的议案》</p> <p>（8）《关于公司董事会 2024 年度工作报告的议案》</p> <p>（9）《关于公司 2024 年度独立董事工作报告的议案》</p> <p>（10）《关于预计公司 2025 年度日常性关联交易的议案》</p> <p>（11）《关于公司 2024 年度内部控制自我评价报告的议案》</p> <p>（12）《关于公司 2024 年度权益分派的议案》</p> <p>（13）《关于召开公司 2024 年度股东大会的议案》</p> <p>（14）《关于不再提取法定公积金的议案》</p> <p>2、2025 年 3 月 18 日，公司召开第五届董事会第十二次会议，审议通过如下议案：</p> <p>（1）《关于公司申请向不特定合格投资者公开发行股票并在北京证券交易所上市的议案》</p> <p>（2）《关于公司申请向不特定合格投资者公开发行股票募集资金投资项目及其可行性的议案》</p> <p>（3）《关于公司向不特定合格投资者公开发行股票并在北京证券交易所上市前滚存利润分配</p>

		<p>方案的议案》</p> <p>(4)《关于公司向不特定合格投资者公开发行股票并在北京证券交易所上市后三年股东分红回报规划的议案》</p> <p>(5)《关于公司向不特定合格投资者公开发行股票并在北京证券交易所上市后三年内稳定股价预案及相关承诺的议案》</p> <p>(6)《关于公司向不特定合格投资者公开发行股票并在北京证券交易所上市摊薄即期回报的填补措施及相关承诺的议案》</p> <p>(7)《关于公司向不特定合格投资者公开发行股票并在北京证券交易所上市相关责任主体承诺事项及约束措施的议案》</p> <p>(8)《关于设立募集资金专项账户并签署募集资金三方监管协议的议案》</p> <p>(9)《关于聘请公司向不特定合格投资者公开发行股票并在北京证券交易所上市中介机构的议案》</p> <p>(10)《关于公司招股说明书及其他发行申请文件存在虚假记载、误导性陈述或者重大遗漏情形导致回购股份和向投资者赔偿及相关约束措施的议案》</p> <p>(11)《关于提请公司股东大会授权董事会全权办理公司申请向不特定合格投资者公开发行股票并在北京证券交易所上市事宜的议案》</p> <p>(12)《关于制定公司向不特定合格投资者公开发行股票并在北交所上市后适用的<公司章程(草案)>的议案》</p> <p>(13)《关于制定公司向不特定合格投资者公开发行股票并在北京证券交易所上市后适用的需要提交股东大会审议的相关公司治理规则的议案》</p> <p>(14)《关于确认公司 2022 年、2023 年、2024 年关联交易的议案》</p> <p>(15)《关于确认公司 2022 年、2023 年、2024 年非经常性损益鉴证报告的议案》</p> <p>(16)《关于公司内部控制审计报告的议案》</p> <p>(17)《关于制定公司向不特定合格投资者公开发行股票并在北京证券交易所上市后适用的不需提交股东大会审议的相关公司治理规则的议案》</p> <p>(18)《关于提请召开长沙族兴新材料股份有限公司 2025 年第一次临时股东大会会议的议案》</p>
--	--	--

		<p>3、2025年6月10日，公司召开第五届董事会第十三次会议，审议通过如下议案：</p> <p>(1)《关于调整公司申请向不特定合格投资者公开发行股票并在北京证券交易所上市发行方案的议案》</p> <p>(2)《关于调整公司申请向不特定合格投资者公开发行股票募集资金投资项目及其可行性的议案》</p> <p>(3)《关于修订《关于公司向不特定合格投资者公开发行股票并在北京证券交易所上市后三年内稳定股价预案及相关承诺》的议案》</p> <p>(4)《关于提请召开长沙族兴新材料股份有限公司2025年第二次临时股东大会的议案》</p> <p>4、2025年7月18日，公司召开第五届董事会第十四次会议，审议通过如下议案：</p> <p>(1)《关于公司2025年1-3月审阅报告的议案》</p> <p>5、2025年8月26日，公司召开第五届董事会第十五次会议，审议通过如下议案：</p> <p>(1)《关于取消监事会并修订《公司章程》的议案》</p> <p>(2)《关于修订公司《股东会议事规则》等相关治理制度的议案》</p> <p>(3)《关于修订公司《总经理工作细则》等相关治理制度的议案》</p> <p>(4)《关于修订公司在北京证券交易所上市后适用的《公司章程（草案）》及《股东会议事规则》等相关治理制度的议案》</p> <p>(5)《关于制定及修订公司在北京证券交易所上市后适用的《总经理工作细则》等相关治理制度的议案》</p> <p>(6)《关于增加对全资子公司担保额度的议案》</p> <p>(7)《关于调整公司组织架构的议案》</p> <p>(8)《关于补选公司第五届董事会董事的议案》</p> <p>(9)《关于选举公司专门委员会委员的议案》</p> <p>(10)《关于公司2025年半年度报告的议案》</p> <p>(11)《关于公司半年度权益分派预案的议案》</p> <p>(12)《关于提请召开长沙族兴新材料股份有限公司2025年第三次临时股东会会议的议案》</p> <p>6、2025年10月31日，公司召开第五届董事会第十六次会议，审议通过如下议案：</p> <p>(1)《关于公司2025年三季度审阅报告的议案》</p> <p>7、2025年11月17日，公司召开第五届董事</p>
--	--	---

		<p>会第十七次会议，审议通过如下议案：</p> <p>(1)《关于调整公司申请向不特定合格投资者公开发行股票并在北京证券交易所上市发行方案的议案》</p> <p>(2)《关于调整公司申请向不特定合格投资者公开发行股票并在北京证券交易所上市募集资金投资项目及其可行性的议案》</p> <p>(3)《关于修订〈关于公司向不特定合格投资者公开发行股票并在北京证券交易所上市后三年内稳定股价预案及相关承诺〉的议案》</p> <p>8、2025年11月25日，公司召开第五届董事会第十八次会议，审议通过如下议案：</p> <p>(1)《关于公司2025年盈利预测的议案》</p>
<p>股东会</p>	<p>4</p>	<p>1、2025年3月31日，公司召开2024年年度股东大会，审议通过如下议案：</p> <p>(1)《关于公司2024年年度报告及摘要的议案》</p> <p>(2)《关于公司2024年度财务决算的议案》</p> <p>(3)《关于公司2025年度财务预算的议案》</p> <p>(4)《关于聘请公司2025年度审计机构的议案》</p> <p>(5)《关于公司2025年度董事薪酬的议案》</p> <p>(6)《关于公司2025年度监事薪酬的议案》</p> <p>(7)《关于公司2025年度向金融机构申请授信额度及向子公司提供担保的议案》</p> <p>(8)《关于公司董事会2024年度工作报告的议案》</p> <p>(9)《关于公司2024年度独立董事工作报告的议案》</p> <p>(10)《关于公司监事会2024年度工作报告的议案》</p> <p>(11)《关于预计公司2025年度日常性关联交易的议案》</p> <p>(12)《关于公司2024年度权益分派的议案》</p> <p>(13)《关于不再提取法定公积金的议案》</p> <p>2、2025年4月3日，公司召开2025年第一次临时股东大会，审议通过如下议案：</p> <p>(1)《关于公司申请向不特定合格投资者公开发行股票并在北京证券交易所上市的议案》</p> <p>(2)《关于公司申请向不特定合格投资者公开发行股票募集资金投资项目及其可行性的议案》</p> <p>(3)《关于公司向不特定合格投资者公开发行</p>

		<p>股票并在北京证券交易所上市前滚存利润分配方案的议案》</p> <p>(4)《关于公司向不特定合格投资者公开发行股票并在北京证券交易所上市后三年股东分红回报规划的议案》</p> <p>(5)《关于公司向不特定合格投资者公开发行股票并在北京证券交易所上市后三年内稳定股价预案及相关承诺的议案》</p> <p>(6)《关于公司向不特定合格投资者公开发行股票并在北京证券交易所上市摊薄即期回报的填补措施及相关承诺的议案》</p> <p>(7)《关于公司向不特定合格投资者公开发行股票并在北京证券交易所上市相关责任主体承诺事项及约束措施的议案》</p> <p>(8)《关于设立募集资金专项账户并签署募集资金三方监管协议的议案》</p> <p>(9)《关于聘请公司向不特定合格投资者公开发行股票并在北京证券交易所上市中介机构的议案》</p> <p>(10)《关于公司招股说明书及其他发行申请文件存在虚假记载、误导性陈述或者重大遗漏情形导致回购股份和向投资者赔偿及相关约束措施的议案》</p> <p>(11)《关于提请公司股东大会授权董事会全权办理公司申请向不特定合格投资者公开发行股票并在北京证券交易所上市事宜的议案》</p> <p>(12)《于制定公司向不特定合格投资者公开发行股票并在北交所上市后适用的〈公司章程(草案)〉的议案》关</p> <p>(13)《关于制定公司向不特定合格投资者公开发行股票并在北京证券交易所上市后适用的需要提交股东大会审议的相关公司治理规则的议案》</p> <p>(14)《关于确认公司 2022 年、2023 年、2024 年关联交易的议案》</p> <p>3、2025 年 6 月 27 日，公司召开 2025 年第二次临时股东大会，审议通过如下议案：</p> <p>(1)《关于调整公司申请向不特定合格投资者公开发行股票并在北京证券交易所上市发行方案的议案》</p> <p>(2)《关于调整公司申请向不特定合格投资者公开发行股票募集资金投资项目及其可行性的议案》</p> <p>(3)《关于修订〈关于公司向不特定合格投资</p>
--	--	--

		<p>者公开发行股票并在北京证券交易所上市后三年内稳定股价预案及相关承诺》的议案》</p> <p>4、2025年9月18日，公司召开2025年第三次临时股东大会，审议通过如下议案：</p> <p>（1）《关于取消监事会并修订《公司章程》的议案》</p> <p>（2）《关于修订公司《股东会议事规则》等相关治理制度的议案》</p> <p>（3）《关于修订公司在北京证券交易所上市后适用的《公司章程（草案）》及《股东会议事规则》等相关治理制度的议案》</p> <p>（4）《关于补选公司第五届董事会董事的议案》</p> <p>（5）《关于公司半年度权益分派预案的议案》</p>
--	--	--

2、 董事会、股东会的召集、召开、表决程序是否符合法律法规要求的评估意见

公司股东会、董事会的召集、提案审议、通知时间、召开程序、授权委托、表决和决议等均符合法律、行政法规和公司章程的规定。

（三） 公司治理改进情况

报告期内，公司不断规范公司治理结构，股东会、董事会、董事会秘书和管理层均严格按照《公司法》等法律、法规和中国证监会有关法律法规等的要求，履行各自的权利和义务，公司重大生产经营决策、投资决策及财务决策均按照《公司章程》及有关内控制度规定的程序和规则进行，截止报告期末，上述机构和人员依法运作，未出现违法违规情形，能够切实履行应尽的职责和义务，公司治理的实际状况符合相关法规的要求。

（四） 投资者关系管理情况

公司按照《公司法》《证券法》《股票上市规则》等有关法律法规的规定，制定了北交所上市后适用的《公司章程（草案）》《长沙族兴新材料股份有限公司信息披露管理办法》和《长沙族兴新材料股份有限公司投资者关系管理制度》，保障投资者依法享有获取公司信息、参与重大决策和享有资产收益等股东权利，切实保护投资者合法权益。并通过信息披露与交流，加强与投资者及潜在投资者之间的沟通，增进投资者对公司的了解和认同，提升公司治理水平，以实现公司整体利益最大化和保护投资者合法权益。

公司指定董事会秘书担任投资者关系管理负责人，通过定期报告与临时报告、股东会、网站、一对一沟通、现场参观、电子邮件和电话咨询、媒体采访与报道等方式进行投资者关系管理的活动。

二、 内部控制

(一) 董事会下设专门委员会在报告期内履行职责情况

公司董事会下设战略委员会、审计委员会、提名委员会、薪酬与考核委员会四个专门委员会。报告期内，各专门委员会成员均本着勤勉尽责的原则，严格按照有关法律法规、规范性文件及公司各专门委员会工作细则的有关规定开展工作，具体履职情况如下：

1、董事会战略委员会

战略委员会主要负责对公司长期发展战略和重大投资决策进行研究并提出建议。报告期内，委员会深入分析了公司经营现状及行业发展趋势，结合公司所处行业特点及实际情况，对公司下一步发展提出了明确的指示和要求。

2、董事会审计委员会

审计委员会主要负责监督公司财务信息披露、审查内部控制制度及指导内部审计工作。报告期内，委员会重点审议了公司定期报告、募集资金使用情况以及内审部门日常工作汇报等事项，详细了解公司财务状况和经营情况，严格审查内控制度的建立及执行情况，为公司财务规范和经营合规提供了有效的监督与指导。

3、董事会提名委员会

提名委员会主要负责制定公司董事、高级管理人员及董事会下属专业委员会委员的选择标准与程序。报告期内，委员会依照既定标准、程序及证监会、公司章程的有关规定，公正、透明地向董事会提出了相关候选人建议。

4、董事会薪酬与考核委员会

薪酬与考核委员会主要负责制定董事、高级管理人员的薪酬方案与绩效考核标准。报告期内，委员会对公司董事、高级管理人员的薪酬情况进行了审核，认为其薪酬标准和年度薪酬总额的确定符合公司相关薪酬管理制度的规定。同时，委员会与其他三个专门委员会协调配合，在现有薪酬及绩效考核标准的基础上，不断完善高级管理岗位的人才选聘、竞争、激励机制，提升薪酬及绩效考核标准的科学性。

2025年，公司共召开董事会专门委员会8次，包括战略委员会1次、审计委员会5次、薪酬与考核委员会1次、提名委员会1次。

独立董事人数是否不少于董事会人数的1/3

√是 □否

是否设置以下专门委员会、内审部门

审计委员会 √是 □否

提名委员会 √是 □否

薪酬与考核委员会 √是 □否

战略委员会 √是 □否

内审部门 √是 □否

(二) 报告期内独立董事履行职责的情况

独立董事姓名	兼职上市公司家数 (含本公司)	在公司连续任职时间(年)	出席董事会次数	出席董事会方式	出席股东会次数	出席股东会方式	现场工作时间(天)
朱爱平	1	3	8	现场、通讯	4	现场	18
习小明	1	3	8	现场、通讯	4	现场	17
陶金林	1	3	8	现场、通讯	4	现场	19

独立董事对公司有关事项是否提出异议:

□是 √否

独立董事对公司有关建议是否被采纳:

√是 □否

报告期内，公司独立董事忠实、勤勉、尽责地履行独立董事职责，积极参与公司相关会议，认真审阅各项议案；利用自身专业知识，结合对公司运营管理、经营状况、规范运作及北交所上市筹备等实际情况的了解，提出了多项专业性的合理建议；充分发挥出独立董事的独立性和专业性作用。

公司已认真听取并采纳了独立董事的多项建议，有效提升了公司治理与规范运作水平，切实维护了公司及全体股东特别是中小股东的合法权益。

独立董事资格情况

报告期内，公司在任独立董事均不属于失信联合惩戒对象，未在公司担任除独立董事以外的任何职务，与公司以及主要股东之间不存在利害关系或其他可能妨碍其进行独立客观判断的关系，符合《上市公司独立董事管理办法》《北京证券交易所上市公司持续监管指引第 1 号——独立董事》等法律法规和自律规则关于独立董事独立性的相关规定。

(三) 公司保持独立性、自主经营能力的说明

公司与控股股东、实际控制人及其控制的其他企业在业务、资产、人员、财务、机构等方面相互独立，具有完整的业务体系及独立面向市场经营的能力。

1、 业务独立性

公司具有独立的生产经营场所、完整的业务流程以及独立的研发、采购、销售等业务部门。公司具

有独立于公司股东的生产经营场所。公司从技术研发、服务体系构建到业务开展及对外销售，均拥有独立的经营决策权和实施权，形成了独立且运行有效的产供销和研发体系，具有面向市场独立经营的能力，公司在业务上具有完全的独立性。

2、 资产独立

公司独立拥有全部有形资产及无形资产的产权，公司的资产与股东的资产权属关系界定明确，公司对其所有资产具有控制支配权。公司不存在资金、资产被控股股东及实际控制人占用而损害公司利益的情况，公司不存在以资产、权益或信誉为股东债务提供担保的情形。公司资产具有独立性。

3、 人员独立

公司依法独立与员工签署劳动合同，独立办理社会保险参保手续；公司员工的劳动、人事、工资报酬以及相应的社会保障完全独立管理，不存在控股股东或其他关联方代发工资的情况。

4、 财务独立

公司设立独立的财务部门，建立独立完整的会计核算体系和财务管理体系；公司财务人员独立；公司独立在银行开设账户；公司独立进行税务登记，依法独立纳税；公司能够独立做出财务决策，自主决定资金使用事项，不存在股东干预公司资金使用安排的情况。综上，公司财务独立。

5、 机构独立性

公司设立了股东会、董事会和审计委员会。公司根据业务活动需要建立了相应的组织机构，包括独立的研发中心、创新技术中心、营销中心、供应链管理中心、行政财务中心。公司各部门职责明确、工作流程清晰。公司的办公机构和经营场所独立，公司组织机构独立，不存在与控股股东及实际控制人所控制其他企业混合经营、合署办公的情况，公司完全拥有机构设置的自主权。

(四) 内部控制制度的建设及实施情况

报告期内，公司按照《公司法》《证券法》《股票上市规则》等有关法律法规、规范性文件的要求，取消监事会，废止《监事会议事规则》，由董事会审计委员会行使监事会职权。公司制定了多项内部管理制度，全面覆盖财务管理、关联交易、信息披露、资金管理等关键环节。

公司严格执行内控流程，强化授权审批与风险防控，规范关联交易管理，未发现内部控制重大缺陷。公司通过自查与监督持续优化内控流程，完善公司治理，提升规范运作水平，保障公司符合北交所上市与持续监管要求。

(五) 内部控制审计报告的相关情况说明

√适用 □不适用

内部控制审计报告中的审议意见段	
我们认为，族兴新材公司于 2025 年 12 月 31 日按照《企业内部控制基本规范》和相关规定在所有重大方面保持了有效的财务报告内部控制。	
内部控制审计报告披露情况	是
内部控制审计报告意见类型	标准无保留意见
出具内部控制审计报告的会计师事务所	天健会计师事务所（特殊普通合伙）
非财务报告是否存在重大缺陷	否

(六) 年度报告差错责任追究制度相关情况

公司已制定《年报信息披露重大差错责任追究制度》，截至报告期末，未出现重大差错。

(七) 报告期内对高级管理人员的考评机制，以及激励机制的建立、实施情况

√适用 □不适用

公司已建立完善的薪酬与绩效考核机制，依据公司薪酬管理制度，以公司经营与综合管理情况为基础，结合年度经营计划完成情况、分管工作职责及工作目标完成情况、个人履职及发展情况，制定了 2025 年度高管薪酬方案；公司在任高管薪酬由基本薪酬、月度绩效薪酬和年度绩效薪酬构成，实行与绩效考核挂钩的激励机制，体现责任与收益匹配，充分调动高管履职积极性。

三、 投资者保护

(一) 公司股东会实行累积投票制和网络投票安排的情况

√适用 □不适用

公司股东会实行累积投票制，报告期内召开的股东会中 2025 年第三次临时股东会存在需累积投票议案《关于选举公司第五届董事会董事的议案》，非独立董事候选人罗夔得票数 97,000,000 股，得票数占出席会议有效表决权的比例 100%，成功当选。

(二) 特别表决权股份

□适用 √不适用

(三) 投资者关系的安排

√适用 □不适用

1、信息披露制度和流程

为规范公司信息披露行为，确保信息披露真实、准确、完整、及时、公平，公司制定了《信息披露管理办法》《投资者关系管理制度》等内部管理制度，明确了公司管理人员在信息披露和投资者关系管理中的责任和义务，保障投资者的知情权、决策参与权，切实保护投资者的合法权益。

2、投资者沟通渠道的建立情况

董事会秘书为公司的投资者关系管理负责人，负责协调公司与投资者关系，接待投资者来访，通过电话、邮箱等方式进行投资者互动交流，并不定期组织投资者交流活动，为投资者依法参与公司决策管理提供便利条件，以确保和公司的投资者及潜在投资者之间形成畅通有效的沟通联系。

3、未来开展投资者关系管理的规划

公司未来将继续通过定期报告与临时公告、股东会、路演、业绩说明会、电话咨询、电子邮件、现场参观、面对面沟通、网站等方式开展投资者关系管理工作，增进投资者对公司的了解和认同，不断完善公司治理水平。

第十一节 财务会计报告

一、 审计报告

是否审计	是	
审计意见	无保留意见	
审计报告中的特别段落	<input checked="" type="checkbox"/> 无 <input type="checkbox"/> 强调事项段 <input type="checkbox"/> 其他事项段 <input type="checkbox"/> 持续经营重大不确定性段落 <input type="checkbox"/> 其他信息段落中包含其他信息存在未更正重大错报说明	
审计报告编号	天健审（2026）2-210 号	
审计机构名称	天健会计师事务所（特殊普通合伙）	
审计机构地址	浙江省杭州市西湖区西溪路 128 号 6 楼	
审计报告日期	2026 年 4 月 21 日	
签字注册会计师姓名及连续签字年限	贺梦然	罗其
	5 年	2 年
会计师事务所是否变更	否	
会计师事务所连续服务年限	14 年	
会计师事务所审计报酬	65 万元	

长沙族兴新材料股份有限公司全体股东：

一、 审计意见

我们审计了长沙族兴新材料股份有限公司（以下简称族兴新材公司）财务报表，包括 2025 年 12 月 31 日的合并及母公司资产负债表，2025 年度的合并及母公司利润表、合并及母公司现金流量表、合并及母公司所有者权益变动表，以及相关财务报表附注。

我们认为，后附的财务报表在所有重大方面按照企业会计准则的规定编制，公允反映了族兴新材公司 2025 年 12 月 31 日的合并及母公司财务状况，以及 2025 年度的合并及母公司经营成果和现金流量。

二、 形成审计意见的基础

我们按照中国注册会计师审计准则的规定执行了审计工作。审计报告的“注册会计师对财务报表审计的责任”部分进一步阐述了我们在这些准则下的责任。按照《中国注册会计师独立性准则第 1 号——财务报表审计和审阅业务对独立性的要求》和中国注册会计师职业道德守则，我们独立于族兴新材公司，并履行了职业道德方面的其他责任。我们在审计中遵循了对公众利益实体审计的独立性要求。我们相信，我们获取的审计证据是充分、适当的，为发表审计意见提供了基础。

三、关键审计事项

关键审计事项是我们根据职业判断，认为对本期财务报表审计最为重要的事项。这些事项的应对以对财务报表整体进行审计并形成审计意见为背景，我们不对这些事项单独发表意见。

(一) 收入确认

1. 事项描述

相关信息披露详见财务报表附注三(二十三)和五(二)1。

族兴新材公司营业收入主要来自于金属颜料及微细球形铝粉的生产和销售。2025 年度，族兴新材公司实现营业收入 79,627.66 万元，其中金属颜料产品销售收入 37,427.81 万元，较上年同期增长 11.28%；微细球型铝粉产品销售收入 42,048.07 万元，较上年同期增长 13.81%。

由于营业收入是族兴新材公司关键业绩指标之一，客户数量较多且较为分散，可能存在族兴新材公司管理层（以下简称管理层）通过不恰当的收入确认以达到特定目标或预期的固有风险。因此，我们将收入确认确定为关键审计事项。

2. 审计应对

(1) 了解与收入确认相关的关键内部控制，评价这些控制的设计，确定其是否得到执行，并测试相关内部控制的运行有效性；

(2) 检查销售合同，了解主要合同条款或条件，评价收入确认方法是否适当；

(3) 按月度、产品、客户等对营业收入和毛利率实施分析程序，识别是否存在重大或异常波动，并查明原因；

(4) 对于内销收入，选取项目检查相关支持性文件，包括销售合同、订单、销售发票、出库单、发货单、运输单、客户签收单、客户对账单等；对于出口收入，获取电子口岸信息并与账面记录核对，并选取项目检查相关支持性文件，包括销售合同、出口报关单、货运提单、销售发票等；

(5) 结合应收账款函证，选取项目函证销售金额、往来余额；

(6) 实施截止测试，检查收入是否在恰当期间确认；

(7) 获取资产负债表日后的销售退回记录，检查是否存在资产负债表日不满足收入确认条件的情况；

(8) 检查与营业收入相关的信息是否已在财务报表中作出恰当列报。

(二) 应收账款减值

1. 事项描述

相关信息披露详见财务报表附注三(十一)和五(一)3。

截至 2025 年 12 月 31 日，族兴新材公司应收账款账面余额为人民币 22,899.56 万元，坏账准备为人民币 1,504.71 万元，账面价值为人民币 21,394.85 万元。

管理层根据各项应收账款的信用风险特征，以单项或组合为基础，按照相当于整个存续期内的预期信用损失金额计量其损失准备。由于应收账款金额重大，且应收账款减值测试涉及重大管理层判断，我们将应收账款减值确定为关键审计事项。

2. 审计应对

(1) 了解与应收账款减值相关的关键内部控制，评价这些控制的设计，确定其是否得到执行，并测试相关内部控制的运行有效性；

(2) 针对管理层以前年度就坏账准备所作估计，复核其结果或者管理层对其作出的后续重新估计；

(3) 复核管理层对应收账款进行信用风险评估的相关考虑和客观证据，评价管理层是否恰当识别各项应收账款的信用风险特征；

(4) 对于以单项为基础计量预期信用损失的应收账款，复核管理层对预期收取现金流量的预测，评价在预测中使用的重大假设的适当性以及数据的适当性、相关性和可靠性，并与获取的外部证据进行核对；

(5) 对于以组合为基础计量预期信用损失的应收账款，评价管理层按信用风险特征划分组合的合理性；评价管理层确定的应收账款预期信用损失率的合理性，包括使用的重大假设的适当性以及数据的适当性、相关性和可靠性；测试管理层对坏账准备的计算是否准确；

(6) 结合应收账款函证以及期后回款情况，评价管理层计提坏账准备的合理性；

(7) 检查与应收账款减值相关的信息是否已在财务报表中作出恰当列报。

四、其他信息

管理层对其他信息负责。其他信息包括年度报告中涵盖的信息，但不包括财务报表和我们的审计报告。

我们对财务报表发表的审计意见不涵盖其他信息，我们也不对其他信息发表任何形式的鉴证结论。

结合我们对财务报表的审计，我们的责任是阅读其他信息，在此过程中，考虑其他信息是否与财务报表或我们在审计过程中了解到的情况存在重大不一致或者似乎存在重大错报。

基于我们已执行的工作，如果我们确定其他信息存在重大错报，我们应当报告该事实。在这方面，我们无任何事项需要报告。

五、管理层和治理层对财务报表的责任

管理层负责按照企业会计准则的规定编制财务报表，使其实现公允反映，并设计、执行和维护必要的内部控制，以使财务报表不存在由于舞弊或错误导致的重大错报。

在编制财务报表时，管理层负责评估族兴新材公司的持续经营能力，披露与持续经营相关的事项（如适用），并运用持续经营假设，除非计划进行清算、终止运营或别无其他现实的选择。

族兴新材公司治理层（以下简称治理层）负责监督族兴新材公司的财务报告过程。

六、注册会计师对财务报表审计的责任

我们的目标是对财务报表整体是否不存在由于舞弊或错误导致的重大错报获取合理保证，并出具包含审计意见的审计报告。合理保证是高水平的保证，但并不能保证按照审计准则执行的审计在某一重大错报存在时总能发现。错报可能由于舞弊或错误导致，如果合理预期错报单独或汇总起来可能影响财务报表使用者依据财务报表作出的经济决策，则通常认为错报是重大的。

在按照审计准则执行审计工作的过程中，我们运用职业判断，并保持职业怀疑。同时，我们也执行以下工作：

（一）识别和评估由于舞弊或错误导致的财务报表重大错报风险，设计和实施审计程序以应对这些风险，并获取充分、适当的审计证据，作为发表审计意见的基础。由于舞弊可能涉及串通、伪造、故意遗漏、虚假陈述或凌驾于内部控制之上，未能发现由于舞弊导致的重大错报的风险高于未能发现由于错误导致的重大错报的风险。

（二）了解与审计相关的内部控制，以设计恰当的审计程序。

（三）评价管理层选用会计政策的恰当性和作出会计估计及相关披露的合理性。

（四）对管理层使用持续经营假设的恰当性得出结论。同时，根据获取的审计证据，就可能对族兴新材公司持续经营能力产生重大疑虑的事项或情况是否存在重大不确定性得出结论。如果我们得出结论认为存在重大不确定性，审计准则要求我们在审计报告中提请报表使用者注意财务报表中的相关披露；如果披露不充分，我们应当发表非无保留意见。我们的结论基于截至审计报告日可获得的信息。然而，未来的事项或情况可能导致族兴新材公司不能持续经营。

（五）评价财务报表的总体列报、结构和内容，并评价财务报表是否公允反映相关交易和事项。

（六）就族兴新材公司中实体或业务活动的财务信息获取充分、适当的审计证据，以对财务报表发表审计意见。我们负责指导、监督和执行集团审计，并对审计意见承担全部责任。

我们与治理层就计划的审计范围、时间安排和重大审计发现等事项进行沟通，包括沟通我们在审计

中识别出的值得关注的内部控制缺陷。

我们还就已遵守与独立性相关的职业道德要求向治理层提供声明，并与治理层沟通可能被合理认为影响我们独立性的所有关系和其他事项，以及相关的防范措施（如适用）。

从与治理层沟通过的事项中，我们确定哪些事项对本期财务报表审计最为重要，因而构成关键审计事项。我们在审计报告中描述这些事项，除非法律法规禁止公开披露这些事项，或在极少数情形下，如果合理预期在审计报告中沟通某事项造成的负面后果超过在公众利益方面产生的益处，我们确定不应在审计报告中沟通该事项。

天健会计师事务所（特殊普通合伙）

中国注册会计师：
（项目合伙人）

中国·杭州

中国注册会计师：

二〇二六年四月二十一日

二、 财务报表

（一） 合并资产负债表

单位：元

项目	附注	2025年12月31日	2024年12月31日
流动资产：			
货币资金	1	67,492,032.69	42,160,915.74
结算备付金			
拆出资金			
交易性金融资产			
衍生金融资产			

应收票据	2	118,277,825.93	119,648,451.23
应收账款	3	213,948,551.10	197,663,172.52
应收款项融资	4	42,321,010.97	37,592,497.49
预付款项	5	8,064,561.97	6,915,118.58
应收保费			
应收分保账款			
应收分保合同准备金			
其他应收款	6	82,301.40	133,586.72
其中：应收利息			
应收股利			
买入返售金融资产			
存货	7	165,023,067.68	155,660,466.69
其中：数据资源			
合同资产			
持有待售资产			
一年内到期的非流动资产			
其他流动资产	8	3,217,017.48	2,565,763.04
流动资产合计		618,426,369.22	562,339,972.01
非流动资产：			
发放贷款及垫款			
债权投资			
其他债权投资			
长期应收款			
长期股权投资			
其他权益工具投资			
其他非流动金融资产			
投资性房地产	9	4,138,750.02	4,443,721.35
固定资产	10	324,455,912.48	305,696,050.51
在建工程	11	10,989,702.44	8,310,721.46
生产性生物资产			
油气资产			
使用权资产	12	678,977.87	1,023,326.74
无形资产	13	61,397,121.05	62,630,382.69
其中：数据资源			
开发支出			
其中：数据资源			
商誉			
长期待摊费用	14	650,187.32	1,124,068.08
递延所得税资产	15	11,091,077.19	8,878,000.81
其他非流动资产	16	3,247,216.38	208,286.80
非流动资产合计		416,648,944.75	392,314,558.44
资产总计		1,035,075,313.97	954,654,530.45
流动负债：			

短期借款	18	63,625,275.50	85,541,887.03
向中央银行借款			
拆入资金			
交易性金融负债			
衍生金融负债			
应付票据			
应付账款	19	22,931,964.33	14,486,319.69
预收款项	20	1,750.00	150,000.00
合同负债	21	1,836,894.54	2,215,940.13
卖出回购金融资产款			
吸收存款及同业存放			
代理买卖证券款			
代理承销证券款			
应付职工薪酬	22	15,597,181.80	12,840,828.84
应交税费	23	6,750,086.84	3,446,116.55
其他应付款	24	1,420,234.15	456,799.23
其中：应付利息			
应付股利			
应付手续费及佣金			
应付分保账款			
持有待售负债			
一年内到期的非流动负债	25	427,465.46	797,058.73
其他流动负债	26	28,483,544.74	27,283,115.65
流动负债合计		141,074,397.36	147,218,065.85
非流动负债：			
保险合同准备金			
长期借款			
应付债券			
其中：优先股			
永续债			
租赁负债	27	247,543.35	201,986.18
长期应付款			
长期应付职工薪酬			
预计负债			
递延收益	28	49,647,714.09	33,371,660.88
递延所得税负债	15	5,200.00	968.53
其他非流动负债			
非流动负债合计		49,900,457.44	33,574,615.59
负债合计		190,974,854.80	180,792,681.44
所有者权益（或股东权益）：			
股本	29	97,000,000.00	97,000,000.00
其他权益工具			
其中：优先股			

永续债			
资本公积	30	12,868,438.13	12,868,438.13
减：库存股			
其他综合收益			
专项储备	31	28,111,451.68	30,001,936.34
盈余公积	32	52,594,907.34	52,594,907.34
一般风险准备			
未分配利润	33	653,525,662.02	581,396,567.20
归属于母公司所有者权益（或 股东权益）合计		844,100,459.17	773,861,849.01
少数股东权益			
所有者权益（或股东权益）合 计		844,100,459.17	773,861,849.01
负债和所有者权益（或股东权 益）总计		1,035,075,313.97	954,654,530.45

法定代表人：梁晓斌

主管会计工作负责人：余新春

会计机构负责人：余新春

（二） 母公司资产负债表

单位：元

项目	附注	2025年12月31日	2024年12月31日
流动资产：			
货币资金		31,143,350.71	27,411,230.06
交易性金融资产			
衍生金融资产			
应收票据		31,687,971.46	30,138,293.78
应收账款	1	91,854,680.51	86,480,540.83
应收款项融资		12,813,655.61	12,815,481.26
预付款项		54,600,275.60	60,053,276.58
其他应收款	2	13,169.48	25,200.00
其中：应收利息			
应收股利			
买入返售金融资产			
存货		78,548,484.38	81,195,484.64
其中：数据资源			
合同资产			
持有待售资产			
一年内到期的非流动资产			
其他流动资产			387,721.66
流动资产合计		300,661,587.75	298,507,228.81
非流动资产：			
债权投资			

其他债权投资			
长期应收款			
长期股权投资	3	318,617,006.19	298,617,006.19
其他权益工具投资			
其他非流动金融资产			
投资性房地产			
固定资产		103,409,161.99	106,904,241.90
在建工程		2,834,292.01	141,509.43
生产性生物资产			
油气资产			
使用权资产		546,620.78	676,817.92
无形资产		15,832,023.31	16,097,661.61
其中：数据资源			
开发支出			
其中：数据资源			
商誉			
长期待摊费用		350,987.40	706,595.08
递延所得税资产		3,293,610.87	2,075,646.36
其他非流动资产		2,720,316.38	19,490.57
非流动资产合计		447,604,018.93	425,238,969.06
资产总计		748,265,606.68	723,746,197.87
流动负债：			
短期借款			10,009,583.33
交易性金融负债			
衍生金融负债			
应付票据			25,000,000.00
应付账款		17,270,072.01	9,086,597.73
预收款项			
卖出回购金融资产款			
应付职工薪酬		8,926,666.36	7,486,426.29
应交税费		3,127,172.03	185,434.69
其他应付款		1,323,704.15	406,164.23
其中：应付利息			
应付股利			
合同负债		436,869.28	1,004,588.17
持有待售负债			
一年内到期的非流动负债		328,177.36	487,187.20
其他流动负债		11,094,498.87	11,634,294.51
流动负债合计		42,507,160.06	65,300,276.15
非流动负债：			
长期借款			
应付债券			
其中：优先股			

永续债			
租赁负债		247,543.35	190,052.91
长期应付款			
长期应付职工薪酬			
预计负债			
递延收益		15,902,958.53	6,208,891.79
递延所得税负债			
其他非流动负债			
非流动负债合计		16,150,501.88	6,398,944.70
负债合计		58,657,661.94	71,699,220.85
所有者权益（或股东权益）：			
股本		97,000,000.00	97,000,000.00
其他权益工具			
其中：优先股			
永续债			
资本公积		12,768,438.13	12,768,438.13
减：库存股			
其他综合收益			
专项储备		10,737,180.12	13,417,196.45
盈余公积		52,594,907.34	52,594,907.34
一般风险准备			
未分配利润		516,507,419.15	476,266,435.10
所有者权益（或股东权益）合计		689,607,944.74	652,046,977.02
负债和所有者权益（或股东权益）总计		748,265,606.68	723,746,197.87

（三） 合并利润表

单位：元

项目	附注	2025年	2024年
一、营业总收入		796,276,588.36	707,088,750.04
其中：营业收入	1	796,276,588.36	707,088,750.04
利息收入			
已赚保费			
手续费及佣金收入			
二、营业总成本		715,152,667.72	645,366,660.88
其中：营业成本	1	630,008,772.28	556,666,882.59
利息支出			
手续费及佣金支出			
退保金			
赔付支出净额			

提取保险责任准备金净额			
保单红利支出			
分保费用			
税金及附加	2	5,983,063.86	5,398,178.76
销售费用	3	26,134,408.76	26,668,677.52
管理费用	4	33,932,707.46	38,599,092.42
研发费用	5	17,232,307.58	16,279,559.94
财务费用	6	1,861,407.78	1,754,269.65
其中：利息费用		1,490,464.34	2,176,916.37
利息收入		39,385.00	82,249.59
加：其他收益	7	15,710,721.40	10,258,949.76
投资收益（损失以“-”号填列）	8	-868,701.68	-767,316.74
其中：对联营企业和合营企业的投资收益 （损失以“-”号填列）			
以摊余成本计量的金融资产终止确 认收益（损失以“-”号填列）			
汇兑收益（损失以“-”号填列）			
净敞口套期收益（损失以“-”号填列）			
公允价值变动收益（损失以“-”号填列）			
信用减值损失（损失以“-”号填列）	9	287,380.50	-665,911.75
资产减值损失（损失以“-”号填列）	10	-2,455,857.69	-3,209,416.02
资产处置收益（损失以“-”号填列）	11	-15,565.96	-5,911.17
三、营业利润（亏损以“-”号填列）		93,781,897.21	67,332,483.24
加：营业外收入	12	101.20	12,409.11
减：营业外支出	13	95,202.33	89,830.23
四、利润总额（亏损总额以“-”号填列）		93,686,796.08	67,255,062.12
减：所得税费用	14	11,857,701.26	8,537,368.13
五、净利润（净亏损以“-”号填列）		81,829,094.82	58,717,693.99
其中：被合并方在合并前实现的净利润			
（一）按经营持续性分类：	-	-	-
1. 持续经营净利润（净亏损以“-”号填列）		81,829,094.82	58,717,693.99
2. 终止经营净利润（净亏损以“-”号填列）			
（二）按所有权归属分类：	-	-	-
1. 少数股东损益（净亏损以“-”号填列）			
2. 归属于母公司所有者的净利润（净亏损以“-”号填列）		81,829,094.82	58,717,693.99
六、其他综合收益的税后净额			
（一）归属于母公司所有者的其他综合收益的 税后净额			
1. 不能重分类进损益的其他综合收益			
（1）重新计量设定受益计划变动额			
（2）权益法下不能转损益的其他综合收益			

(3) 其他权益工具投资公允价值变动			
(4) 企业自身信用风险公允价值变动			
(5) 其他			
2. 将重分类进损益的其他综合收益			
(1) 权益法下可转损益的其他综合收益			
(2) 其他债权投资公允价值变动			
(3) 金融资产重分类计入其他综合收益的金额			
(4) 其他债权投资信用减值准备			
(5) 现金流量套期储备			
(6) 外币财务报表折算差额			
(7) 其他			
(二) 归属于少数股东的其他综合收益的税后净额			
七、综合收益总额		81,829,094.82	58,717,693.99
(一) 归属于母公司所有者的综合收益总额		81,829,094.82	58,717,693.99
(二) 归属于少数股东的综合收益总额			
八、每股收益：			
(一) 基本每股收益（元/股）		0.84	0.61
(二) 稀释每股收益（元/股）		0.84	0.61

法定代表人：梁晓斌

主管会计工作负责人：余新春

会计机构负责人：余新春

（四） 母公司利润表

单位：元

项目	附注	2025 年	2024 年
一、营业收入	1	289,285,706.26	261,404,045.18
减：营业成本	1	195,121,511.02	178,662,695.62
税金及附加		3,278,503.43	2,792,126.00
销售费用		13,933,954.66	15,787,811.49
管理费用		14,919,986.33	18,589,951.90
研发费用	2	9,838,000.82	9,290,535.50
财务费用		259,679.94	795,995.29
其中：利息费用		-12,791.67	1,182,986.16
利息收入		23,483.34	61,122.38
加：其他收益		5,146,082.05	2,955,160.06
投资收益（损失以“-”号填列）	3	-124,741.13	-112,975.00
其中：对联营企业和合营企业的投资收益（损失以“-”号填列）			
以摊余成本计量的金融资产终止确认收益（损失以“-”号填列）			
汇兑收益（损失以“-”号填列）			
净敞口套期收益（损失以“-”号填列）			

公允价值变动收益（损失以“-”号填列）			
信用减值损失（损失以“-”号填列）		885,323.69	-191,471.66
资产减值损失（损失以“-”号填列）		-677,638.41	-1,527,978.61
资产处置收益（损失以“-”号填列）		-17,588.21	3,660.51
二、营业利润（亏损以“-”号填列）		57,145,508.05	36,611,324.68
加：营业外收入		99.71	4,456.23
减：营业外支出			-131,584.83
三、利润总额（亏损总额以“-”号填列）		57,145,607.76	36,747,365.74
减：所得税费用		7,204,623.71	4,735,096.53
四、净利润（净亏损以“-”号填列）		49,940,984.05	32,012,269.21
（一）持续经营净利润（净亏损以“-”号填列）		49,940,984.05	32,012,269.21
（二）终止经营净利润（净亏损以“-”号填列）			
五、其他综合收益的税后净额			
（一）不能重分类进损益的其他综合收益			
1. 重新计量设定受益计划变动额			
2. 权益法下不能转损益的其他综合收益			
3. 其他权益工具投资公允价值变动			
4. 企业自身信用风险公允价值变动			
5. 其他			
（二）将重分类进损益的其他综合收益			
1. 权益法下可转损益的其他综合收益			
2. 其他债权投资公允价值变动			
3. 金融资产重分类计入其他综合收益的金额			
4. 其他债权投资信用减值准备			
5. 现金流量套期储备			
6. 外币财务报表折算差额			
7. 其他			
六、综合收益总额		49,940,984.05	32,012,269.21
七、每股收益：			
（一）基本每股收益（元/股）			
（二）稀释每股收益（元/股）			

（五）合并现金流量表

单位：元

项目	附注	2025年	2024年
一、经营活动产生的现金流量：			
销售商品、提供劳务收到的现金		720,357,642.10	656,724,431.67
客户存款和同业存放款项净增加额			
向中央银行借款净增加额			

向其他金融机构拆入资金净增加额			
收到原保险合同保费取得的现金			
收到再保险业务现金净额			
保户储金及投资款净增加额			
收取利息、手续费及佣金的现金			
拆入资金净增加额			
回购业务资金净增加额			
代理买卖证券收到的现金净额			
收到的税费返还			
收到其他与经营活动有关的现金	1 (1)	27,913,011.91	12,286,509.12
经营活动现金流入小计		748,270,654.01	669,010,940.79
购买商品、接受劳务支付的现金		596,754,565.65	538,708,847.85
客户贷款及垫款净增加额			
存放中央银行和同业款项净增加额			
支付原保险合同赔付款项的现金			
为交易目的而持有的金融资产净增加额			
拆出资金净增加额			
支付利息、手续费及佣金的现金			
支付保单红利的现金			
支付给职工以及为职工支付的现金		71,624,087.49	69,029,185.14
支付的各项税费		36,064,096.09	34,527,002.24
支付其他与经营活动有关的现金	1 (2)	20,289,858.46	27,601,041.43
经营活动现金流出小计		724,732,607.69	669,866,076.66
经营活动产生的现金流量净额		23,538,046.32	-855,135.87
二、投资活动产生的现金流量：			
收回投资收到的现金			
取得投资收益收到的现金			
处置固定资产、无形资产和其他长期资产收回的现金净额		117,371.69	73,902.00
处置子公司及其他营业单位收到的现金净额			
收到其他与投资活动有关的现金			
投资活动现金流入小计		117,371.69	73,902.00
购建固定资产、无形资产和其他长期资产支付的现金		39,048,474.42	38,222,939.68
投资支付的现金			
质押贷款净增加额			
取得子公司及其他营业单位支付的现金净额			
支付其他与投资活动有关的现金			
投资活动现金流出小计		39,048,474.42	38,222,939.68
投资活动产生的现金流量净额		-38,931,102.73	-38,149,037.68
三、筹资活动产生的现金流量：			
吸收投资收到的现金			
其中：子公司吸收少数股东投资收到的现金			

取得借款收到的现金		54,936,763.07	40,000,000.00
发行债券收到的现金			
收到其他与筹资活动有关的现金	1(3)	66,637,693.72	127,809,886.63
筹资活动现金流入小计		121,574,456.79	167,809,886.63
偿还债务支付的现金		53,730,912.87	73,000,000.00
分配股利、利润或偿付利息支付的现金		10,979,004.90	10,986,847.27
其中：子公司支付给少数股东的股利、利润			
支付其他与筹资活动有关的现金	1(4)	10,941,875.71	45,805,791.89
筹资活动现金流出小计		75,651,793.48	129,792,639.16
筹资活动产生的现金流量净额		45,922,663.31	38,017,247.47
四、汇率变动对现金及现金等价物的影响			
五、现金及现金等价物净增加额		30,529,606.90	-986,926.08
加：期初现金及现金等价物余额		36,952,715.64	37,939,641.72
六、期末现金及现金等价物余额		67,482,322.54	36,952,715.64

法定代表人：梁晓斌

主管会计工作负责人：余新春

会计机构负责人：余新春

(六) 母公司现金流量表

单位：元

项目	附注	2025年	2024年
一、经营活动产生的现金流量：			
销售商品、提供劳务收到的现金		263,920,296.48	294,853,735.91
收到的税费返还			
收到其他与经营活动有关的现金		14,258,357.63	1,073,295.39
经营活动现金流入小计		278,178,654.11	295,927,031.30
购买商品、接受劳务支付的现金		161,682,188.18	83,619,239.41
支付给职工以及为职工支付的现金		36,833,326.97	37,678,469.39
支付的各项税费		22,163,356.62	18,742,431.15
支付其他与经营活动有关的现金		8,944,691.77	16,712,636.31
经营活动现金流出小计		229,623,563.54	156,752,776.26
经营活动产生的现金流量净额		48,555,090.57	139,174,255.04
二、投资活动产生的现金流量：			
收回投资收到的现金			
取得投资收益收到的现金			4,000,000.00
处置固定资产、无形资产和其他长期资产收回的现金净额		4,746,466.14	93,632.31
处置子公司及其他营业单位收到的现金净额			
收到其他与投资活动有关的现金			
投资活动现金流入小计		4,746,466.14	4,093,632.31
购建固定资产、无形资产和其他长期资产支付的现金		9,246,197.26	6,931,980.98
投资支付的现金		20,000,000.00	69,630,000.00
取得子公司及其他营业单位支付的现金净额			

支付其他与投资活动有关的现金			
投资活动现金流出小计		29,246,197.26	76,561,980.98
投资活动产生的现金流量净额		-24,499,731.12	-72,468,348.67
三、筹资活动产生的现金流量：			
吸收投资收到的现金			
取得借款收到的现金			10,000,000.00
发行债券收到的现金			
收到其他与筹资活动有关的现金		5,208,200.02	
筹资活动现金流入小计		5,208,200.02	10,000,000.00
偿还债务支付的现金		10,000,000.00	73,000,000.00
分配股利、利润或偿付利息支付的现金		9,796,791.66	10,937,180.61
支付其他与筹资活动有关的现金		526,447.14	3,585,363.31
筹资活动现金流出小计		20,323,238.80	87,522,543.92
筹资活动产生的现金流量净额		-15,115,038.78	-77,522,543.92
四、汇率变动对现金及现金等价物的影响			
五、现金及现金等价物净增加额		8,940,320.67	-10,816,637.55
加：期初现金及现金等价物余额		22,203,029.96	33,019,667.51
六、期末现金及现金等价物余额		31,143,350.63	22,203,029.96

(七) 合并股东权益变动表

单位：元

项目	2025 年												
	归属于母公司所有者权益										少数 股东 权益	所有者 权益 合计	
	股本	其他权益工具			资本 公积	减： 库存 股	其他 综合 收益	专项 储备	盈余 公积	一般 风险 准备			未分配利润
优先 股		永续 债	其他										
一、上年期末余额	97,000,000.00				12,868,438.13			30,001,936.34	52,594,907.34		581,396,567.20		773,861,849.01
加：会计政策变更													
前期差错更正													
同一控制下企业合并													
其他													
二、本年期初余额	97,000,000.00				12,868,438.13			30,001,936.34	52,594,907.34		581,396,567.20		773,861,849.01
三、本期增减变动金额（减少以“－”号填列）								-1,890,484.66			72,129,094.82		70,238,610.16
（一）综合收益总额											81,829,094.82		81,829,094.82
（二）所有者投入和减少资本													
1. 股东投入的普通股													
2. 其他权益工具持有者投入资本													
3. 股份支付计入所有者权益的金额													
4. 其他													
（三）利润分配											-9,700,000.00		-9,700,000.00

1. 提取盈余公积													
2. 提取一般风险准备													
3. 对所有者（或股东）的分配											-9,700,000.00		-9,700,000.00
4. 其他													
（四）所有者权益内部结转													
1. 资本公积转增资本（或股本）													
2. 盈余公积转增资本（或股本）													
3. 盈余公积弥补亏损													
4. 设定受益计划变动额结转留存收益													
5. 其他综合收益结转留存收益													
6. 其他													
（五）专项储备													
1. 本期提取													
2. 本期使用													
（六）其他													
四、本期末余额	97,000,000.00				12,868,438.13			28,111,451.68	52,594,907.34		653,525,662.02		844,100,459.17

项目	2024年												少数 股东 权益	所有者 权益 合计
	归属于母公司所有者权益													
	股本	其他权益工具			资本 公积	减： 库存	其他 综合	专项 储备	盈余 公积	一般 风险	未分配利润			
优先		永续	其他											

		股	债		股	收益			准备		
一、上年期末余额	97,000,000.00			12,868,438.13			29,158,448.26	52,594,907.34	532,378,873.21		724,000,666.94
加：会计政策变更											
前期差错更正											
同一控制下企业合并											
其他											
二、本年期初余额	97,000,000.00			12,868,438.13			29,158,448.26	52,594,907.34	532,378,873.21		724,000,666.94
三、本期增减变动金额（减少以“－”号填列）						843,488.08			49,017,693.99		49,861,182.07
（一）综合收益总额									58,717,693.99		58,717,693.99
（二）所有者投入和减少资本											
1. 股东投入的普通股											
2. 其他权益工具持有者投入资本											
3. 股份支付计入所有者权益的金额											
4. 其他											
（三）利润分配									-9,700,000.00		-9,700,000.00
1. 提取盈余公积											
2. 提取一般风险准备											
3. 对所有者（或股东）的分配									-9,700,000.00		-9,700,000.00
4. 其他											
（四）所有者权益内部结转											
1. 资本公积转增资本（或股本）											

2. 盈余公积转增资本（或股本）												
3. 盈余公积弥补亏损												
4. 设定受益计划变动额结转留存收益												
5. 其他综合收益结转留存收益												
6. 其他												
（五）专项储备							843,488.08					843,488.08
1. 本期提取							5,017,234.73					5,017,234.73
2. 本期使用							4,173,746.65					4,173,746.65
（六）其他												
四、本期末余额	97,000,000.00				12,868,438.13		30,001,936.34	52,594,907.34		581,396,567.20		773,861,849.01

法定代表人：梁晓斌

主管会计工作负责人：余新春

会计机构负责人：余新春

（八）母公司股东权益变动表

单位：元

项目	2025年											
	股本	其他权益工具			资本公积	减：库存股	其他综合收益	专项储备	盈余公积	一般风险准备	未分配利润	所有者权益合计
		优先股	永续债	其他								
一、上年期末余额	97,000,000.00				12,768,438.13			13,417,196.45	52,594,907.34		476,266,435.10	652,046,977.02
加：会计政策变更												
前期差错更正												

其他											
二、本年期初余额	97,000,000.00			12,768,438.13			13,417,196.45	52,594,907.34		476,266,435.10	652,046,977.02
三、本期增减变动金额(减少以“-”号填列)							-2,680,016.33			40,240,984.05	37,560,967.72
(一)综合收益总额										49,940,984.05	49,940,984.05
(二)所有者投入和减少资本											
1.股东投入的普通股											
2.其他权益工具持有者投入资本											
3.股份支付计入所有者权益的金额											
4.其他											
(三)利润分配										-9,700,000.00	-9,700,000.00
1.提取盈余公积											
2.提取一般风险准备											
3.对所有者(或股东)的分配										-9,700,000.00	-9,700,000.00
4.其他											
(四)所有者权益内部结转											
1.资本公积转增资本(或股本)											
2.盈余公积转增资本(或股本)											
3.盈余公积弥补亏损											
4.设定受益计划变动额结转留存收益											

5. 其他综合收益结转留存收益												
6. 其他												
（五）专项储备								-2,680,016.33				-2,680,016.33
1. 本期提取												
2. 本期使用								2,680,016.33				2,680,016.33
（六）其他												
四、本年期末余额	97,000,000.00				12,768,438.13			10,737,180.12	52,594,907.34		516,507,419.15	689,607,944.74

项目	2024年											
	股本	其他权益工具			资本公积	减：库存股	其他综合收益	专项储备	盈余公积	一般风险准备	未分配利润	所有者权益合计
		优先股	永续债	其他								
一、上年期末余额	97,000,000.00				12,768,438.13			13,917,079.13	52,594,907.34		453,954,165.89	630,234,590.49
加：会计政策变更												
前期差错更正												
其他												
二、本年期初余额	97,000,000.00				12,768,438.13			13,917,079.13	52,594,907.34		453,954,165.89	630,234,590.49
三、本期增减变动金额（减少以“－”号填列）								-499,882.68			22,312,269.21	21,812,386.53
（一）综合收益总额											32,012,269.21	32,012,269.21
（二）所有者投入和减少资本												
1. 股东投入的普通股												
2. 其他权益工具持有者投入资本												

3. 股份支付计入所有者权益的金额												
4. 其他												
(三) 利润分配											-9,700,000.00	-9,700,000.00
1. 提取盈余公积												
2. 提取一般风险准备												
3. 对所有者(或股东)的分配											-9,700,000.00	-9,700,000.00
4. 其他												
(四) 所有者权益内部结转												
1. 资本公积转增资本(或股本)												
2. 盈余公积转增资本(或股本)												
3. 盈余公积弥补亏损												
4. 设定受益计划变动额结转留存收益												
5. 其他综合收益结转留存收益												
6. 其他												
(五) 专项储备											-499,882.68	-499,882.68
1. 本期提取												
2. 本期使用											499,882.68	499,882.68
(六) 其他												
四、本年期末余额	97,000,000.00				12,768,438.13			13,417,196.45	52,594,907.34		476,266,435.10	652,046,977.02

长沙族兴新材料股份有限公司

财务报表附注

2025 年度

金额单位：人民币元

一、公司基本情况

长沙族兴新材料股份有限公司（以下简称公司或本公司）前身系原长沙族兴金属颜料有限公司（以下简称长沙族兴），长沙族兴最初系由深圳市族兴实业有限公司出资组建，于 2007 年 7 月 6 日在宁乡县工商行政管理局登记注册，取得注册号为 430124000000154 的企业法人营业执照。成立时注册资本 300 万元。经过历次增资和股权转让，2010 年末长沙族兴实收资本为 9,700 万元，股东变更为梁晓斌、夏风、林翔等 16 位自然人。长沙族兴以 2010 年 12 月 31 日为基准日，整体变更为股份有限公司，并于 2011 年 6 月 2 日在长沙市工商行政管理局登记注册，总部位于湖南省长沙市。公司现持有统一社会信用代码为 914301006639627025 的营业执照，公司注册资本 9,700.00 万元。2026 年 3 月公司申请首次公开发行 2,300 万股，发行后股份总数为 12,000.00 万股（每股面值 1 元）其中，有限售条件的流通股份 9,930.00 万股；无限售条件的流通股份 2,070.00 万股。公司股票已于 2026 年 3 月 18 日在北京证券交易所挂牌交易。

本公司属工业颜料加工行业。主要经营活动为微细球形铝粉及其深加工产品铝颜料的研发、生产和销售。

本财务报表业经公司 2026 年 4 月 21 日第五届第二十四次董事会批准对外报出。

二、财务报表的编制基础

（一）编制基础

本公司财务报表以持续经营为编制基础。

（二）持续经营能力评价

本公司不存在导致对报告期末起 12 个月内的持续经营能力产生重大疑虑的事项或情况。

三、重要会计政策及会计估计

重要提示：本公司根据实际生产经营特点针对金融工具减值、存货、固定资产折旧、在建工程、无形资产、收入确认等交易或事项制定了具体会计政策和会计估计。

（一）遵循企业会计准则的声明

本公司所编制的财务报表符合企业会计准则的要求，真实、完整地反映了公司的财务状况、经营成果和现金流量等有关信息。

（二）会计期间

会计年度自公历1月1日起至12月31日止。

(三) 营业周期

公司经营业务的营业周期较短，以12个月作为资产和负债的流动性划分标准。

(四) 记账本位币

采用人民币为记账本位币。

(五) 重要性标准确定方法和选择依据

公司编制和披露财务报表遵循重要性原则，本财务报表附注中披露事项涉及重要性标准判断的事项及其重要性标准确定方法和选择依据如下：

涉及重要性标准判断的披露事项	重要性标准确定方法和选择依据
重要的单项计提坏账准备的应收账款	单项金额超过资产总额0.3%
重要的应收账款坏账准备收回或转回	单项金额超过资产总额0.3%
重要的核销应收账款	单项金额超过资产总额0.3%
重要的其他应收款坏账准备收回或转回	单项金额超过资产总额0.3%
重要的核销其他应收款	单项金额超过资产总额0.3%
重要的账龄超过1年的预付款项	单项金额超过资产总额0.3%
重要的在建工程项目	单项工程投资总额超过资产总额0.3%
重要的账龄超过1年的应付账款	单项金额超过资产总额0.3%
重要的账龄超过1年的其他应付款	单项金额超过资产总额0.3%
重要的账龄超过1年或逾期的预收款项	单项金额超过资产总额0.3%
重要的账龄超过1年的合同负债	单项金额超过资产总额0.3%
合同负债账面价值发生重大变动	单项金额超过资产总额0.3%
重要的预计负债	单项金额超过资产总额0.3%
重要的投资活动现金流量	单项金额超过资产总额5%
重要的子公司、非全资子公司	收入总额超过集团总收入的15%

(六) 同一控制下和非同一控制下企业合并的会计处理方法

1. 同一控制下企业合并的会计处理方法

公司在企业合并中取得的资产和负债，按照合并日被合并方在最终控制方合并财务报表中的账面价值计量。公司按照被合并方所有者权益在最终控制方合并财务报表中的账面价值份额与支付的合并对价账面价值或发行股份面值总额的差额，调整资本公积；资本公积不足冲减的，调整留存收益。

2. 非同一控制下企业合并的会计处理方法

公司在购买日对合并成本大于合并中取得的被购买方可辨认净资产公允价值份额的差额，确认为商

誉；如果合并成本小于合并中取得的被购买方可辨认净资产公允价值份额，首先对取得的被购买方各项可辨认资产、负债及或有负债的公允价值以及合并成本的计量进行复核，经复核后合并成本仍小于合并中取得的被购买方可辨认净资产公允价值份额的，其差额计入当期损益。

（七）控制的判断标准和合并财务报表的编制方法

1. 控制的判断

拥有对被投资方的权力，通过参与被投资方的相关活动而享有可变回报，并且有能力运用对被投资方的权力影响其可变回报金额的，认定为控制。

2. 合并财务报表的编制方法

母公司将其控制的所有子公司纳入合并财务报表的合并范围。合并财务报表以母公司及其子公司的财务报表为基础，根据其他有关资料，由母公司按照《企业会计准则第 33 号——合并财务报表》编制。

（八）现金及现金等价物的确定标准

列示于现金流量表中的现金是指库存现金以及可以随时用于支付的存款。现金等价物是指企业持有的期限短、流动性强、易于转换为已知金额现金、价值变动风险很小的投资。

（九）外币业务折算

外币交易在初始确认时，采用交易发生日的即期汇率折算为人民币金额。资产负债表日，外币货币性项目采用资产负债表日即期汇率折算，因汇率不同而产生的汇兑差额，除与购建符合资本化条件资产有关的外币专门借款本金及利息的汇兑差额外，计入当期损益；以历史成本计量的外币非货币性项目仍采用交易发生日的即期汇率折算，不改变其人民币金额；以公允价值计量的外币非货币性项目，采用公允价值确定日的即期汇率折算，差额计入当期损益或其他综合收益。

（十）金融工具

1. 金融资产和金融负债的分类

金融资产在初始确认时划分为以下三类：（1）以摊余成本计量的金融资产；（2）以公允价值计量且其变动计入其他综合收益的金融资产；（3）以公允价值计量且其变动计入当期损益的金融资产。

金融负债在初始确认时划分为以下四类：（1）以公允价值计量且其变动计入当期损益的金融负债；（2）金融资产转移不符合终止确认条件或继续涉入被转移金融资产所形成的金融负债；（3）不属于上述（1）或（2）的财务担保合同，以及不属于上述（1）并以低于市场利率贷款的贷款承诺；（4）以摊余成本计量的金融负债。

2. 金融资产和金融负债的确认依据、计量方法和终止确认条件

（1）金融资产和金融负债的确认依据和初始计量方法

公司成为金融工具合同的一方时，确认一项金融资产或金融负债。初始确认金融资产或金融负债时，按照公允价值计量；对于以公允价值计量且其变动计入当期损益的金融资产和金融负债，相关交易费用直接计入当期损益；对于其他类别的金融资产或金融负债，相关交易费用计入初始确认金额。但是，公司初始确认的应收账款未包含重大融资成分或公司不考虑未超过一年的合同中的融资成分的，按照《企业会计准则第 14 号——收入》所定义的交易价格进行初始计量。

(2) 金融资产的后续计量方法

1) 以摊余成本计量的金融资产

采用实际利率法，按照摊余成本进行后续计量。以摊余成本计量且不属于任何套期关系的一部分的金融资产所产生的利得或损失，在终止确认、重分类、按照实际利率法摊销或确认减值时，计入当期损益。

2) 以公允价值计量且其变动计入其他综合收益的债务工具投资

采用公允价值进行后续计量。采用实际利率法计算的利息、减值损失或利得及汇兑损益计入当期损益，其他利得或损失计入其他综合收益。终止确认时，将之前计入其他综合收益的累计利得或损失从其他综合收益中转出，计入当期损益。

3) 以公允价值计量且其变动计入其他综合收益的权益工具投资

采用公允价值进行后续计量。获得的股利（属于投资成本收回部分的除外）计入当期损益，其他利得或损失计入其他综合收益。终止确认时，将之前计入其他综合收益的累计利得或损失从其他综合收益中转出，计入留存收益。

4) 以公允价值计量且其变动计入当期损益的金融资产

采用公允价值进行后续计量，产生的利得或损失（包括利息和股利收入）计入当期损益，除非该金融资产属于套期关系的一部分。

(3) 金融负债的后续计量方法

1) 以公允价值计量且其变动计入当期损益的金融负债

此类金融负债包括交易性金融负债（含属于金融负债的衍生工具）和指定为以公允价值计量且其变动计入当期损益的金融负债。对于此类金融负债以公允价值进行后续计量。因公司自身信用风险变动引起的指定为以公允价值计量且其变动计入当期损益的金融负债的公允价值变动金额计入其他综合收益，除非该处理会造成或扩大损益中的会计错配。此类金融负债产生的其他利得或损失（包括利息费用、除因公司自身信用风险变动引起的公允价值变动）计入当期损益，除非该金融负债属于套期关系的一部分。终止确认时，将之前计入其他综合收益的累计利得或损失从其他综合收益中转出，计入留存收益。

2) 金融资产转移不符合终止确认条件或继续涉入被转移金融资产所形成的金融负债

按照《企业会计准则第 23 号——金融资产转移》相关规定进行计量。

3) 不属于上述 1) 或 2) 的财务担保合同，以及不属于上述 1) 并以低于市场利率贷款的贷款承诺

在初始确认后按照下列两项金额之中的较高者进行后续计量：① 按照金融工具的减值规定确定的损失准备金额；② 初始确认金额扣除按照《企业会计准则第 14 号——收入》相关规定所确定的累计摊销额后的余额。

4) 以摊余成本计量的金融负债

采用实际利率法以摊余成本计量。以摊余成本计量且不属于任何套期关系的一部分的金融负债所产生的利得或损失，在终止确认、按照实际利率法摊销时计入当期损益。

(4) 金融资产和金融负债的终止确认

1) 当满足下列条件之一时，终止确认金融资产：

① 收取金融资产现金流量的合同权利已终止；

② 金融资产已转移，且该转移满足《企业会计准则第23号——金融资产转移》关于金融资产终止确认的规定。

2) 当金融负债（或其一部分）的现时义务已经解除时，相应终止确认该金融负债（或该部分金融负债）。

3. 金融资产转移的确认依据和计量方法

公司转移了金融资产所有权上几乎所有的风险和报酬的，终止确认该金融资产，并将转移中产生或保留的权利和义务单独确认为资产或负债；保留了金融资产所有权上几乎所有的风险和报酬的，继续确认所转移的金融资产。公司既没有转移也没有保留金融资产所有权上几乎所有的风险和报酬的，分别下列情况处理：（1）未保留对该金融资产控制的，终止确认该金融资产，并将转移中产生或保留的权利和义务单独确认为资产或负债；（2）保留了对该金融资产控制的，按照继续涉入所转移金融资产的程度确认有关金融资产，并相应确认有关负债。

金融资产整体转移满足终止确认条件的，将下列两项金额的差额计入当期损益：（1）所转移金融资产在终止确认日的账面价值；（2）因转移金融资产而收到的对价，与原直接计入其他综合收益的公允价值变动累计额中对应终止确认部分的金额（涉及转移的金融资产为以公允价值计量且其变动计入其他综合收益的债务工具投资）之和。转移了金融资产的一部分，且该被转移部分整体满足终止确认条件的，将转移前金融资产整体的账面价值，在终止确认部分和继续确认部分之间，按照转移日各自的相对公允价值进行分摊，并将下列两项金额的差额计入当期损益：（1）终止确认部分的账面价值；（2）终止确认部分的对价，与原直接计入其他综合收益的公允价值变动累计额中对应终止确认部分的金额（涉及转移的金融资产为以公允价值计量且其变动计入其他综合收益的债务工具投资）之和。

4. 金融资产和金融负债的公允价值确定方法

公司采用在当前情况下适用并且有足够可利用数据和其他信息支持的估值技术确定相关金融资产和金融负债的公允价值。公司将估值技术使用的输入值分以下层级，并依次使用：

（1）第一层次输入值是在计量日能够取得的相同资产或负债在活跃市场上未经调整的报价；

（2）第二层次输入值是除第一层次输入值外相关资产或负债直接或间接可观察的输入值，包括：活跃市场中类似资产或负债的报价；非活跃市场中相同或类似资产或负债的报价；除报价以外的其他可观察输入值，如在正常报价间隔期间可观察的利率和收益率曲线等；市场验证的输入值等；

（3）第三层次输入值是相关资产或负债的不可观察输入值，包括不能直接观察或无法由可观察市场数据验证的利率、股票波动率、企业合并中承担的弃置义务的未来现金流量、使用自身数据作出的财务预测等。

5. 金融工具减值

公司以预期信用损失为基础，对以摊余成本计量的金融资产、以公允价值计量且其变动计入其他综合收益的债务工具投资、合同资产、租赁应收款、分类为以公允价值计量且其变动计入当期损益的金融

负债以外的贷款承诺、不属于以公允价值计量且其变动计入当期损益的金融负债或不属于金融资产转移不符合终止确认条件或继续涉入被转移金融资产所形成的金融负债的财务担保合同进行减值处理并确认损失准备。

预期信用损失，是指以发生违约的风险为权重的金融工具信用损失的加权平均值。信用损失，是指公司按照原实际利率折现的、根据合同应收的所有合同现金流量与预期收取的所有现金流量之间的差额，即全部现金短缺的现值。其中，对于公司购买或源生的已发生信用减值的金融资产，按照该金融资产经信用调整的实际利率折现。

对于购买或源生的已发生信用减值的金融资产，公司在资产负债表日仅将自初始确认后整个存续期内预期信用损失的累计变动确认为损失准备。

对于租赁应收款、由《企业会计准则第14号——收入》规范的交易形成的应收款项及合同资产，公司运用简化计量方法，按照相当于整个存续期内的预期信用损失金额计量损失准备。

除上述计量方法以外的金融资产，公司在每个资产负债表日评估其信用风险自初始确认后是否已经显著增加。如果信用风险自初始确认后已显著增加，公司按照整个存续期内预期信用损失的金额计量损失准备；如果信用风险自初始确认后未显著增加，公司按照该金融工具未来12个月内预期信用损失的金额计量损失准备。

公司利用可获得的合理且有依据的信息，包括前瞻性信息，通过比较金融工具在资产负债表日发生违约的风险与在初始确认日发生违约的风险，以确定金融工具的信用风险自初始确认后是否已显著增加。

于资产负债表日，若公司判断金融工具只具有较低的信用风险，则假定该金融工具的信用风险自初始确认后并未显著增加。

公司以单项金融工具或金融工具组合为基础评估预期信用风险和计量预期信用损失。当以金融工具组合为基础时，公司以共同风险特征为依据，将金融工具划分为不同组合。

公司在每个资产负债表日重新计量预期信用损失，由此形成的损失准备的增加或转回金额，作为减值损失或利得计入当期损益。对于以摊余成本计量的金融资产，损失准备抵减该金融资产在资产负债表中列示的账面价值；对于以公允价值计量且其变动计入其他综合收益的债权投资，公司在其他综合收益中确认其损失准备，不抵减该金融资产的账面价值。

6. 金融资产和金融负债的抵销

金融资产和金融负债在资产负债表内分别列示，不相互抵销。但同时满足下列条件的，公司以相互抵销后的净额在资产负债表内列示：(1) 公司具有抵销已确认金额的法定权利，且该种法定权利是当前可执行的；(2) 公司计划以净额结算，或同时变现该金融资产和清偿该金融负债。

不满足终止确认条件的金融资产转移，公司不对已转移的金融资产和相关负债进行抵销。

(十一) 应收款项和合同资产预期信用损失的确认标准和计提方法

1. 按信用风险特征组合计提预期信用损失的应收款项和合同资产

组合类别	确定组合的依据	计量预期信用损失的方法
------	---------	-------------

组合类别	确定组合的依据	计量预期信用损失的方法
应收银行承兑汇票	票据类型	参考历史信用损失经验，结合当前状况以及对未来经济状况的预测，通过违约风险敞口和整个存续期预期信用损失率，计算预期信用损失
应收财务公司承兑汇票组合		
应收商业承兑汇票		
应收账款——账龄组合	账龄	参考历史信用损失经验，结合当前状况以及对未来经济状况的预测，编制应收账款账龄与预期信用损失率对照表，计算预期信用损失
应收账款——合并范围内关联方往来组合	应收本公司合并范围内关联方往来款项	参考历史信用损失经验，结合当前状况以及对未来经济状况的预测，通过违约风险敞口和整个存续期预期信用损失率，计算预期信用损失
其他应收款——账龄组合	账龄	参考历史信用损失经验，结合当前状况以及对未来经济状况的预测，编制其他应收款账龄与预期信用损失率对照表，计算预期信用损失
其他应收款——合并范围内关联方往来组合	应收本公司合并范围内表关联方往来款项	参考历史信用损失经验，结合当前状况以及对未来经济状况的预测，通过违约风险敞口和未来 12 个月内或整个存续期预期信用损失率，计算预期信用损失

2. 账龄组合的账龄与预期信用损失率对照表

账 龄	应收账款 预期信用损失率 (%)	其他应收款 预期信用损失率 (%)
1 年以内 (含, 下同)	5	5
1-2 年	10	10
2-3 年	30	30
3-4 年	50	50
4-5 年	80	80
5 年以上	100	100

应收账款、其他应收款的账龄自初始确认日起算。

(十二) 存货

1. 存货的分类

存货包括在日常活动中持有以备出售的产成品或商品、处在生产过程中的在产品、在生产过程或提供劳务过程中耗用的材料和物料等。

2. 发出存货的计价方法

发出存货采用月末一次加权平均法。

3. 存货的盘存制度

存货的盘存制度为永续盘存制。

4. 低值易耗品和包装物的摊销方法

(1) 低值易耗品

按照一次转销法进行摊销。

(2) 包装物

按照一次转销法进行摊销。

5. 存货跌价准备

存货跌价准备的确认标准和计提方法

资产负债表日，存货采用成本与可变现净值孰低计量，按照成本高于可变现净值的差额计提存货跌价准备。直接用于出售的存货，在正常生产经营过程中以该存货的估计售价减去估计的销售费用和相关税费后的金额确定其可变现净值；需要经过加工的存货，在正常生产经营过程中以所生产的产成品的估计售价减去至完工时估计将要发生的成本、估计的销售费用和相关税费后的金额确定其可变现净值；资产负债表日，同一项存货中一部分有合同价格约定、其他部分不存在合同价格的，分别确定其可变现净值，并与其对应的成本进行比较，分别确定存货跌价准备的计提或转回的金额。

(十三) 长期股权投资

1. 共同控制、重大影响的判断

按照相关约定对某项安排存在共有的控制，并且该安排的相关活动必须经过分享控制权的参与方一致同意后才能决策，认定为共同控制。对被投资单位的财务和经营政策有参与决策的权力，但并不能够控制或者与其他方一起共同控制这些政策的制定，认定为重大影响。

2. 投资成本的确定

(1) 同一控制下的企业合并形成的，合并方以支付现金、转让非现金资产、承担债务或发行权益性证券作为合并对价的，在合并日按照取得被合并方所有者权益在最终控制方合并财务报表中的账面价值的份额作为其初始投资成本。长期股权投资初始投资成本与支付的合并对价的账面价值或发行股份的面值总额之间的差额调整资本公积；资本公积不足冲减的，调整留存收益。

公司通过多次交易分步实现同一控制下企业合并形成的长期股权投资，判断是否属于“一揽子交易”。属于“一揽子交易”的，把各项交易作为一项取得控制权的交易进行会计处理。不属于“一揽子交易”的，在合并日，根据合并后应享有被合并方净资产在最终控制方合并财务报表中的账面价值的份额确定初始投资成本。合并日长期股权投资的初始投资成本，与达到合并前的长期股权投资账面价值加上合并日进一步取得股份新支付对价的账面价值之和的差额，调整资本公积；资本公积不足冲减的，调整留存收益。

(2) 非同一控制下的企业合并形成的，在购买日按照支付的合并对价的公允价值作为其初始投资成

本。

公司通过多次交易分步实现非同一控制下企业合并形成的长期股权投资，区分个别财务报表和合并财务报表进行相关会计处理：

1) 在个别财务报表中，按照原持有的股权投资的账面价值加上新增投资成本之和，作为改按成本法核算的初始投资成本。

2) 在合并财务报表中，判断是否属于“一揽子交易”。属于“一揽子交易”的，把各项交易作为一项取得控制权的交易进行会计处理。不属于“一揽子交易”的，对于购买日之前持有的被购买方的股权，按照该股权在购买日的公允价值进行重新计量，公允价值与其账面价值的差额计入当期投资收益；购买日之前持有的被购买方的股权涉及权益法核算下的其他综合收益等的，与其相关的其他综合收益等转为购买日所属当期收益。但由于被投资方重新计量设定受益计划净负债或净资产变动而产生的其他综合收益除外。

(3) 除企业合并形成以外的：以支付现金取得的，按照实际支付的购买价款作为其初始投资成本；以发行权益性证券取得的，按照发行权益性证券的公允价值作为其初始投资成本；以债务重组方式取得的，按《企业会计准则第 12 号——债务重组》确定其初始投资成本；以非货币性资产交换取得的，按《企业会计准则第 7 号——非货币性资产交换》确定其初始投资成本。

3. 后续计量及损益确认方法

对被投资单位实施控制的长期股权投资采用成本法核算；对联营企业和合营企业的长期股权投资，采用权益法核算。

4. 通过多次交易分步处置对子公司投资至丧失控制权的处理方法

(1) 是否属于“一揽子交易”的判断原则

通过多次交易分步处置对子公司股权投资直至丧失控制权的，公司结合分步交易的各个步骤的交易协议条款、分别取得的处置对价、出售股权的对象、处置方式、处置时点等信息来判断分步交易是否属于“一揽子交易”。各项交易的条款、条件以及经济影响符合以下一种或多种情况，通常表明多次交易事项属于“一揽子交易”：

- 1) 这些交易是同时或者在考虑了彼此影响的情况下订立的；
- 2) 这些交易整体才能达成一项完整的商业结果；
- 3) 一项交易的发生取决于其他至少一项交易的发生；
- 4) 一项交易单独看是不经济的，但是和其他交易一并考虑时是经济的。

(2) 不属于“一揽子交易”的会计处理

1) 个别财务报表

对处置的股权，其账面价值与实际取得价款之间的差额，计入当期损益。对于剩余股权，对被投资单位仍具有重大影响或者与其他方一起实施共同控制的，转为权益法核算；不能再对被投资单位实施控制、共同控制或重大影响的，按照《企业会计准则第 22 号——金融工具确认和计量》的相关规定进行核算。

2) 合并财务报表

在丧失控制权之前，处置价款与处置长期股权投资相对应享有子公司自购买日或合并日开始持续计算的净资产份额之间的差额，调整资本公积（资本溢价），资本溢价不足冲减的，冲减留存收益。

丧失对原子公司控制权时，对于剩余股权，按照其在丧失控制权日的公允价值进行重新计量。处置股权取得的对价与剩余股权公允价值之和，减去按原持股比例计算应享有原有子公司自购买日或合并日开始持续计算的净资产的份额之间的差额，计入丧失控制权当期的投资收益，同时冲减商誉。与原有子公司股权投资相关的其他综合收益等，应当在丧失控制权时转为当期投资收益。

(3) 属于“一揽子交易”的会计处理

1) 个别财务报表

将各项交易作为一项处置子公司并丧失控制权的交易进行会计处理。但是，在丧失控制权之前每一次处置价款与处置投资对应的长期股权投资账面价值之间的差额，在个别财务报表中确认为其他综合收益，在丧失控制权时一并转入丧失控制权当期的损益。

2) 合并财务报表

将各项交易作为一项处置子公司并丧失控制权的交易进行会计处理。但是，在丧失控制权之前每一次处置价款与处置投资对应的享有该子公司净资产份额的差额，在合并财务报表中确认为其他综合收益，在丧失控制权时一并转入丧失控制权当期的损益。

(十四) 投资性房地产

1. 投资性房地产包括已出租的土地使用权、持有并准备增值后转让的土地使用权和已出租的建筑物。

2. 投资性房地产按照成本进行初始计量，采用成本模式进行后续计量，并采用与固定资产和无形资产相同的方法计提折旧或进行摊销。

(十五) 固定资产

1. 固定资产确认条件

固定资产是指为生产商品、提供劳务、出租或经营管理而持有的，使用年限超过一个会计年度的有形资产。固定资产在同时满足经济利益很可能流入、成本能够可靠计量时予以确认。

2. 各类固定资产的折旧方法

类别	折旧方法	折旧年限（年）	残值率（%）	年折旧率（%）
房屋及建筑物	年限平均法	20-40	5	2.375-4.75
机器设备及专业设备	年限平均法	10	5	9.50
运输工具	年限平均法	5	5	19.00
其他设备	年限平均法	5	5	19.00

(十六) 在建工程

1. 在建工程同时满足经济利益很可能流入、成本能够可靠计量则予以确认。在建工程按建造该项

资产达到预定可使用状态前所发生的实际成本计量。

2. 在建工程达到预定可使用状态时，按工程实际成本转入固定资产。已达到预定可使用状态但尚未办理竣工决算的，先按估计价值转入固定资产，待办理竣工决算后再按实际成本调整原暂估价值，但不再调整原已计提的折旧。

类别	在建工程结转为固定资产的标准和时点
房屋及建筑物	主体建设工程及配套工程已实质完工、达到预定设计要求并经验收
机器设备	安装调试后达到设计要求或合同规定的标准

(十七) 借款费用

1. 借款费用资本化的确认原则

公司发生的借款费用，可直接归属于符合资本化条件的资产的购建或者生产的，予以资本化，计入相关资产成本；其他借款费用，在发生时确认为费用，计入当期损益。

2. 借款费用资本化期间

(1) 当借款费用同时满足下列条件时，开始资本化：1) 资产支出已经发生；2) 借款费用已经发生；3) 为使资产达到预定可使用或可销售状态所必要的购建或者生产活动已经开始。

(2) 若符合资本化条件的资产在购建或者生产过程中发生非正常中断，并且中断时间连续超过3个月，暂停借款费用的资本化；中断期间发生的借款费用确认为当期费用，直至资产的购建或者生产活动重新开始。

(3) 当所购建或者生产符合资本化条件的资产达到预定可使用或可销售状态时，借款费用停止资本化。

3. 借款费用资本化率以及资本化金额

为购建或者生产符合资本化条件的资产而借入专门借款的，以专门借款当期实际发生的利息费用（包括按照实际利率法确定的折价或溢价的摊销），减去将尚未动用的借款资金存入银行取得的利息收入或进行暂时性投资取得的投资收益后的金额，确定应予资本化的利息金额；为购建或者生产符合资本化条件的资产占用了一般借款的，根据累计资产支出超过专门借款的资产支出加权平均数乘以占用一般借款的资本化率，计算确定一般借款应予资本化的利息金额。

(十八) 无形资产

1. 无形资产包括土地使用权、专利权及非专利技术等，按成本进行初始计量。

2. 使用寿命有限的无形资产，在使用寿命内按照与该项无形资产有关的经济利益的预期实现方式系统合理地摊销，无法可靠确定预期实现方式的，采用直线法摊销。具体如下：

项目	使用寿命及其确定依据	摊销方法
土地使用权	按产权登记期限确定使用寿命为50年	直线法
软件使用权	按预期受益期限确定使用寿命为3年	直线法

项 目	使用寿命及其确定依据	摊销方法
其他	按预期受益期限确定使用寿命为 3 年	直线法

使用寿命不确定的无形资产不摊销，公司在每个会计期间均对该无形资产的使用寿命进行复核。对使用寿命不确定的无形资产，使用寿命不确定的判断依据是：无法预见无形资产为企业带来经济利益期限的，视为使用寿命不确定的无形资产。

3. 研发支出的归集范围

(1) 人员人工费用

人员人工费用包括公司研发人员的工资薪金、基本养老保险费、基本医疗保险费、失业保险费、工伤保险费、生育保险费和住房公积金，以及外聘研发人员的劳务费用。

研发人员同时服务于多个研究开发项目的，人工费用的确认依据公司管理部门提供的各研究开发项目研发人员的工时记录，在不同研究开发项目间接比例分配。

直接从事研发活动的人员、外聘研发人员同时从事非研发活动的，公司根据研发人员在不同岗位的工时记录，将其实际发生的人员人工费用，按实际工时占比等合理方法在研发费用和生产经营费用间分配。

(2) 直接投入费用

直接投入费用是指公司为实施研究开发活动而实际发生的相关支出。包括：1) 直接消耗的材料、燃料和动力费用；2) 用于中间试验和产品试制的模具、工艺装备开发及制造费，不构成固定资产的样品、样机及一般测试手段购置费，试制产品的检验费；3) 用于研究开发活动的仪器、设备的运行维护、调整、检验、检测、维修等费用。

(3) 折旧费用与长期待摊费用

折旧费用是指用于研究开发活动的仪器、设备和在用建筑物的折旧费。

用于研发活动的仪器、设备及在用建筑物，同时又用于非研发活动的，对该类仪器、设备、在用建筑物使用情况做必要记录，并将其实际发生的折旧费按实际工时和使用面积等因素，采用合理方法在研发费用和生产经营费用间分配。

长期待摊费用是指研发设施的改建、改装、装修和修理过程中发生的长期待摊费用，按实际支出进行归集，在规定的期限内分期平均摊销。

(4) 无形资产摊销费用

无形资产摊销费用是指用于研究开发活动的软件、知识产权、非专利技术（专有技术、许可证、设计和计算方法等）的摊销费用。

(5) 委托外部研究开发费用

委托外部研究开发费用是指公司委托境内外其他机构或个人进行研究开发活动所发生的费用（研究开发活动成果为公司所拥有，且与公司的主要经营业务紧密相关）。

(6) 其他费用

其他费用是指上述费用之外与研究开发活动直接相关的其他费用，包括技术图书资料费、资料翻译费、专家咨询费、高新科技研发保险费，研发成果的检索、论证、评审、鉴定、验收费用，知识产权的申请费、注册费、代理费，会议费、差旅费、通讯费等。

4. 内部研究开发项目研究阶段的支出，于发生时计入当期损益。内部研究开发项目开发阶段的支出，同时满足下列条件的，确认为无形资产：(1) 完成该无形资产以使其能够使用或出售在技术上具有可行性；(2) 具有完成该无形资产并使用或出售的意图；(3) 无形资产产生经济利益的方式，包括能够证明运用该无形资产生产的产品存在市场或无形资产自身存在市场，无形资产将在内部使用的，能证明其有用性；(4) 有足够的技术、财务资源和其他资源支持，以完成该无形资产的开发，并有能力使用或出售该无形资产；(5) 归属于该无形资产开发阶段的支出能够可靠地计量。

(十九) 部分长期资产减值

对长期股权投资、采用成本模式计量的投资性房地产、固定资产、在建工程、使用权资产、使用寿命有限的无形资产等长期资产，在资产负债表日有迹象表明发生减值的，估计其可收回金额。对因企业合并所形成的商誉和使用寿命不确定的无形资产，无论是否存在减值迹象，每年都进行减值测试。商誉结合与其相关的资产组或者资产组组合进行减值测试。

若上述长期资产的可收回金额低于其账面价值的，按其差额确认资产减值准备并计入当期损益。

(二十) 长期待摊费用

长期待摊费用核算已经支出，摊销期限在1年以上（不含1年）的各项费用。长期待摊费用按实际发生额入账，在受益期或规定的期限内分期平均摊销。如果长期待摊的费用项目不能使以后会计期间受益则将尚未摊销的该项目的摊余价值全部转入当期损益。

(二十一) 职工薪酬

1. 职工薪酬包括短期薪酬、离职后福利、辞退福利和其他长期职工福利。

2. 短期薪酬的会计处理方法

在职工为公司提供服务的会计期间，将实际发生的短期薪酬确认为负债，并计入当期损益或相关资产成本。

3. 离职后福利的会计处理方法

离职后福利分为设定提存计划和设定受益计划。

(1) 在职工为公司提供服务的会计期间，根据设定提存计划计算的应缴存金额确认为负债，并计入当期损益或相关资产成本。

(2) 对设定受益计划的会计处理通常包括下列步骤：

1) 根据预期累计福利单位法，采用无偏且相互一致的精算假设对有关人口统计变量和财务变量等作出估计，计量设定受益计划所产生的义务，并确定相关义务的所属期间。同时，对设定受益计划所产生的义务予以折现，以确定设定受益计划义务的现值和当期服务成本；

2) 设定受益计划存在资产的，将设定受益计划义务现值减去设定受益计划资产公允价值所形成的

赤字或盈余确认为一项设定受益计划净负债或净资产。设定受益计划存在盈余的，以设定受益计划的盈余和资产上限两项的孰低者计量设定受益计划净资产；

3) 期末，将设定受益计划产生的职工薪酬成本确认为服务成本、设定受益计划净负债或净资产的利息净额以及重新计量设定受益计划净负债或净资产所产生的变动等三部分，其中服务成本和设定受益计划净负债或净资产的利息净额计入当期损益或相关资产成本，重新计量设定受益计划净负债或净资产所产生的变动计入其他综合收益，并且在后续会计期间不允许转回至损益，但可以在权益范围内转移这些在其他综合收益确认的金额。

4. 辞退福利的会计处理方法

向职工提供的辞退福利，在下列两者孰早日确认辞退福利产生的职工薪酬负债，并计入当期损益：

(1) 公司不能单方面撤回因解除劳动关系计划或裁减建议所提供的辞退福利时；(2) 公司确认与涉及支付辞退福利的重组相关的成本或费用时。

5. 其他长期职工福利的会计处理方法

向职工提供的其他长期福利，符合设定提存计划条件的，按照设定提存计划的有关规定进行会计处理；除此之外的其他长期福利，按照设定受益计划的有关规定进行会计处理，为简化相关会计处理，将其产生的职工薪酬成本确认为服务成本、其他长期职工福利净负债或净资产的利息净额以及重新计量其他长期职工福利净负债或净资产所产生的变动等组成项目的总净额计入当期损益或相关资产成本。

(二十二) 预计负债

1. 因对外提供担保、诉讼事项、产品质量保证、亏损合同等或有事项形成的义务成为公司承担的现时义务，履行该义务很可能导致经济利益流出公司，且该义务的金额能够可靠的计量时，公司将该项义务确认为预计负债。

2. 公司按照履行相关现时义务所需支出的最佳估计数对预计负债进行初始计量，并在资产负债表日对预计负债的账面价值进行复核。

(二十三) 收入

1. 收入确认原则

于合同开始日，公司对合同进行评估，识别合同所包含的各单项履约义务，并确定各单项履约义务是在某一时段内履行，还是在某一时点履行。

满足下列条件之一时，属于在某一时段内履行履约义务，否则，属于在某一时点履行履约义务：(1) 客户在公司履约的同时即取得并消耗公司履约所带来的经济利益；(2) 客户能够控制公司履约过程中在建商品；(3) 公司履约过程中所产出的商品具有不可替代用途，且公司在整个合同期间内有权就累计至今已完成的履约部分收取款项。

对于在某一时段内履行的履约义务，公司在该段时间内按照履约进度确认收入。履约进度不能合理确定时，已经发生的成本预计能够得到补偿的，按照已经发生的成本金额确认收入，直到履约进度能够合理确定为止。对于在某一时点履行的履约义务，在客户取得相关商品或服务控制权时点确认收入。在判断客户是否已取得商品控制权时，公司考虑下列迹象：(1) 公司就该商品享有现时收款权利，即客户

就该商品负有现时付款义务；(2) 公司已将该商品的法定所有权转移给客户，即客户已拥有该商品的法定所有权；(3) 公司已将该商品实物转移给客户，即客户已实物占有该商品；(4) 公司已将该商品所有权上的主要风险和报酬转移给客户，即客户已取得该商品所有权上的主要风险和报酬；(5) 客户已接受该商品；(6) 其他表明客户已取得商品控制权的迹象。

2. 收入计量原则

(1) 公司按照分摊至各单项履约义务的交易价格计量收入。交易价格是公司因向客户转让商品或服务而预期有权收取的对价金额，不包括代第三方收取的款项以及预期将退还给客户的款项。

(2) 合同中存在可变对价的，公司按照期望值或最可能发生金额确定可变对价的最佳估计数，但包含可变对价的交易价格，不超过在相关不确定性消除时累计已确认收入极可能不会发生重大转回的金额。

(3) 合同中存在重大融资成分的，公司按照假定客户在取得商品或服务控制权时即以现金支付的应付金额确定交易价格。该交易价格与合同对价之间的差额，在合同期间内采用实际利率法摊销。合同开始日，公司预计客户取得商品或服务控制权与客户支付价款间隔不超过一年的，不考虑合同中存在的重大融资成分。

(4) 合同中包含两项或多项履约义务的，公司于合同开始日，按照各单项履约义务所承诺商品的单独售价的相对比例，将交易价格分摊至各单项履约义务。

3. 收入确认的具体方法

公司主要销售微细球型铝粉、金属铝颜料等产品。其收入确认具体方法为：

(1) 内销产品收入确认

以产品交付客户、客户签收作为控制权转移的时点，确认产品销售收入；对于少量寄售模式客户实际领用并完成对账作为控制权转移时点，确认产品销售收入。

(2) 外销产品收入确认

公司出口销售主要是 FOB 和 CIF 两种交易方式，公司在产品发出时凭双方签订的购销合同和出口发票办理报关出口手续，以完成出口报关手续作为控制权转移的时点，根据报关单、提单等资料确认产品销售收入。

(3) 提供服务

公司为客户提供产品加工服务，属于在某一时点履行的履约义务，公司在将产品加工完成并交付给客户，客户签收后作为控制权转移时点确认加工收入。

(二十四) 合同取得成本、合同履约成本

公司为取得合同发生的增量成本预期能够收回的，作为合同取得成本确认为一项资产。如果合同取得成本的摊销期限不超过一年，在发生时直接计入当期损益。

公司为履行合同发生的成本，不适用存货、固定资产或无形资产等相关准则的规范范围且同时满足下列条件的，作为合同履约成本确认为一项资产：

1. 该成本与一份当前或预期取得的合同直接相关，包括直接人工、直接材料、制造费用（或类似费用）、明确由客户承担的成本以及仅因该合同而发生的其他成本；

2. 该成本增加了公司未来用于履行履约义务的资源；
3. 该成本预期能够收回。

公司对于与合同成本有关的资产采用与该资产相关的商品或服务收入确认相同的基础进行摊销，计入当期损益。

如果与合同成本有关的资产的账面价值高于因转让与该资产相关的商品或服务预期能够取得的剩余对价减去估计将要发生的成本，公司对超出部分计提减值准备，并确认为资产减值损失。以前期间减值的因素之后发生变化，使得转让该资产相关的商品或服务预期能够取得的剩余对价减去估计将要发生的成本高于该资产账面价值的，转回原已计提的资产减值准备，并计入当期损益，但转回后的资产账面价值不超过假定不计提减值准备情况下该资产在转回日的账面价值。

（二十五）合同资产、合同负债

公司根据履行履约义务与客户付款之间的关系在资产负债表中列示合同资产或合同负债。公司将同一合同下的合同资产和合同负债相互抵销后以净额列示。

公司将拥有的、无条件(即，仅取决于时间流逝)向客户收取对价的权利作为应收款项列示，将已向客户转让商品而有权收取对价的权利(该权利取决于时间流逝之外的其他因素)作为合同资产列示。

公司将已收或应收客户对价而应向客户转让商品的义务作为合同负债列示。

（二十六）政府补助

1. 政府补助在同时满足下列条件时予以确认：(1) 公司能够满足政府补助所附的条件；(2) 公司能够收到政府补助。政府补助为货币性资产的，按照收到或应收的金额计量。政府补助为非货币性资产的，按照公允价值计量；公允价值不能可靠取得的，按照名义金额计量。

2. 与资产相关的政府补助判断依据及会计处理方法

政府档规定用于购建或以其他方式形成长期资产的政府补助划分为与资产相关的政府补助。政府档不明确的，以取得该补助必须具备的基本条件为基础进行判断，以购建或以其他方式形成长期资产为基本条件的作为与资产相关的政府补助。与资产相关的政府补助，冲减相关资产的账面价值或确认为递延收益。与资产相关的政府补助确认为递延收益的，在相关资产使用寿命内按照合理、系统的方法分期计入损益。按照名义金额计量的政府补助，直接计入当期损益。相关资产在使用寿命结束前被出售、转让、报废或发生毁损的，将尚未分配的相关递延收益余额转入资产处置当期的损益。

3. 与收益相关的政府补助判断依据及会计处理方法

除与资产相关的政府补助之外的政府补助划分为与收益相关的政府补助。对于同时包含与资产相关部分和与收益相关部分的政府补助，难以区分与资产相关或与收益相关的，整体归类为与收益相关的政府补助。与收益相关的政府补助，用于补偿以后期间的相关成本费用或损失的，确认为递延收益，在确认相关成本费用或损失的期间，计入当期损益或冲减相关成本；用于补偿已发生的相关成本费用或损失的，直接计入当期损益或冲减相关成本。

4. 与公司日常经营活动相关的政府补助，按照经济业务实质，计入其他收益或冲减相关成本费用。与公司日常活动无关的政府补助，计入营业外收支。

5. 政策性优惠贷款贴息的会计处理方法

(1) 财政将贴息资金拨付给贷款银行，由贷款银行以政策性优惠利率向公司提供贷款的，以实际收到的借款金额作为借款的入账价值，按照借款本金和该政策性优惠利率计算相关借款费用。

(2) 财政将贴息资金直接拨付给公司的，将对应的贴息冲减相关借款费用。

(二十七) 递延所得税资产、递延所得税负债

1. 根据资产、负债的账面价值与其计税基础之间的差额（未作为资产和负债确认的项目按照税法规定可以确定其计税基础的，该计税基础与其账面数之间的差额），按照预期收回该资产或清偿该负债期间的适用税率计算确认递延所得税资产或递延所得税负债。

2. 确认递延所得税资产以很可能取得用来抵扣可抵扣暂时性差异的应纳税所得额为限。资产负债表日，有确凿证据表明未来期间很可能获得足够的应纳税所得额用来抵扣可抵扣暂时性差异的，确认以前会计期间未确认的递延所得税资产。

3. 资产负债表日，对递延所得税资产的账面价值进行复核，如果未来期间很可能无法获得足够的应纳税所得额用以抵扣递延所得税资产的利益，则减记递延所得税资产的账面价值。在很可能获得足够的应纳税所得额时，转回减记的金额。

4. 公司当期所得税和递延所得税作为所得税费用或收益计入当期损益，但不包括下列情况产生的所得税：(1) 企业合并；(2) 直接在所有者权益中确认的交易或者事项。

5. 同时满足下列条件时，公司将递延所得税资产及递延所得税负债以抵销后的净额列示：(1) 拥有以净额结算当期所得税资产及当期所得税负债的法定权利；(2) 递延所得税资产和递延所得税负债是与同一税收征管部门对同一纳税主体征收的所得税相关或者对不同的纳税主体相关，但在未来每一具有重要性的递延所得税资产和递延所得税负债转回的期间内，涉及的纳税主体意图以净额结算当期所得税资产及当期所得税负债或是同时取得资产、清偿债务。

(二十八) 租赁

1. 公司作为承租人

在租赁期开始日，公司将租赁期不超过 12 个月，且不包含购买选择权的租赁认定为短期租赁；将单项租赁资产为全新资产时价值较低的租赁认定为低价值资产租赁。公司转租或预期转租租赁资产的，原租赁不认定为低价值资产租赁。

对于所有短期租赁和低价值资产租赁，公司在租赁期内各个期间按照直线法将租赁付款额计入相关资产成本或当期损益。

除上述采用简化处理的短期租赁和低价值资产租赁外，在租赁期开始日，公司对租赁确认使用权资产和租赁负债。

(1) 使用权资产

使用权资产按照成本进行初始计量，该成本包括：1) 租赁负债的初始计量金额；2) 在租赁期开始日或之前支付的租赁付款额，存在租赁激励的，扣除已享受的租赁激励相关金额；3) 承租人发生的初始直接费用；4) 承租人为拆卸及移除租赁资产、复原租赁资产所在场地或将租赁资产恢复至租赁条款

约定状态预计将发生的成本。

公司按照直线法对使用权资产计提折旧。能够合理确定租赁期届满时取得租赁资产所有权的，公司在租赁资产剩余使用寿命内计提折旧。无法合理确定租赁期届满时能够取得租赁资产所有权的，公司在租赁期与租赁资产剩余使用寿命两者孰短的期间内计提折旧。

(2) 租赁负债

在租赁期开始日，公司将尚未支付的租赁付款额的现值确认为租赁负债。计算租赁付款额现值时采用租赁内含利率作为折现率，无法确定租赁内含利率的，采用公司增量借款利率作为折现率。租赁付款额与其现值之间的差额作为未确认融资费用，在租赁期各个期间内按照确认租赁付款额现值的折现率确认利息费用，并计入当期损益。未纳入租赁负债计量的可变租赁付款额于实际发生时计入当期损益。

租赁期开始日后，当实质固定付款额发生变动、担保余值预计的应付金额发生变化、用于确定租赁付款额的指数或比率发生变动、购买选择权、续租选择权或终止选择权的评估结果或实际行权情况发生变化时，公司按照变动后的租赁付款额的现值重新计量租赁负债，并相应调整使用权资产的账面价值，如使用权资产账面价值已调减至零，但租赁负债仍需进一步调减的，将剩余金额计入当期损益。

2. 公司作为出租人

在租赁开始日，公司将实质上转移了与租赁资产所有权有关的几乎全部风险和报酬的租赁划分为融资租赁，除此之外的均为经营租赁。

(1) 经营租赁

公司在租赁期内各个期间按照直线法将租赁收款额确认为租金收入，发生的初始直接费用予以资本化并按照与租金收入确认相同的基础进行分摊，分期计入当期损益。公司取得的与经营租赁有关的未计入租赁收款额的可变租赁付款额在实际发生时计入当期损益。

(2) 融资租赁

在租赁期开始日，公司按照租赁投资净额（未担保余值和租赁期开始日尚未收到的租赁收款额按照租赁内含利率折现的现值之和）确认应收融资租赁款，并终止确认融资租赁资产。在租赁期的各个期间，公司按照租赁内含利率计算并确认利息收入。

公司取得的未纳入租赁投资净额计量的可变租赁付款额在实际发生时计入当期损益。

(二十九) 安全生产费

公司按照财政部、应急部发布的《企业安全生产费用提取和使用管理办法》（财资〔2022〕136号）的规定提取的安全生产费，计入相关产品的成本或当期损益，同时记入“专项储备”科目。使用提取的安全生产费时，属于费用性支出的，直接冲减专项储备。形成固定资产的，通过“在建工程”科目归集所发生的支出，待安全项目完工达到预定可使用状态时确认为固定资产；同时，按照形成固定资产的成本冲减专项储备，并确认相同金额的累计折旧，该固定资产在以后期间不再计提折旧。

四、税项

(一) 主要税种及税率

税 种	计税依据	税 率
增值税	以按税法规定计算的销售货物和应税劳务收入为基础计算销项税额,扣除当期允许抵扣的进项税额后,差额部分为应交增值税	13%、9%
房产税	从价计征的,按房产原值一次减除20%后余值的1.2%计缴;从租计征的,按租金收入的12%计缴	1.2%, 12%
城市维护建设税	实际缴纳的流转税税额	5%, 7%
教育费附加	实际缴纳的流转税税额	3%
地方教育附加	实际缴纳的流转税税额	2%
企业所得税	应纳税所得额	15%, 20%

不同税率的纳税主体企业所得税税率说明

纳税主体名称	所得税税率
本公司	15%
长沙奥特金属颜料有限公司	20%
曲靖华益兴新材料有限公司	15%
湘西族兴科技有限公司	15%
湖南族兴新材料有限公司	20%

(二) 税收优惠

1. 本公司于2024年12月16日取得高新技术企业证书(证书编号:GR202443002854),有效期为三年,2024年至2026年度按15%的税率计缴企业所得税。

2. 曲靖华益兴新材料有限公司根据《财政部 税务总局 国家发展改革委关于延续西部大开发企业所得税政策的公告》(财政部公告(2020)第23号)规定,自2021年1月1日至2030年12月31日,对设在西部地区的鼓励类产业企业减按15%的税率征收企业所得税。公司2025年度按15%的税率计缴企业所得税。曲靖华益兴新材料有限公司于2025年12月2日取得高新技术企业证书(证书编号:GR202553000192),有效期为三年。

3. 湘西族兴科技有限公司根据《财政部 税务总局 国家发展改革委关于延续西部大开发企业所得税政策的公告》(财政部公告(2020)第23号)规定,自2021年1月1日至2030年12月31日,对设在西部地区的鼓励类产业企业减按15%的税率征收企业所得税。另外,湘西族兴科技有限公司于2024年11月11日取得高新技术企业证书(证书编号:GR202443000743),有效期为三年。

4. 长沙奥特金属颜料有限公司、湖南族兴新材料有限公司根据《关于进一步支持小微企业和个体工商户发展有关税费政策的公告》(财政部 国家税务总局公告2023年第12号)规定,对小型微利企业减按25%计入应纳税所得额,按20%的税率缴纳企业所得税,延续执行至2027年12月31日。

同时,对增值税小规模纳税人、小型微利企业和个体工商户减半征收资源税(不含水资源税)、城市维护建设税、房产税、城镇土地使用税、印花税(不含证券交易印花税)、耕地占用税和教育费附加、

地方教育附加，执行期限为 2023 年 1 月 1 日至 2027 年 12 月 31 日，长沙奥特金属颜料有限公司、湖南族兴新材料有限公司享受此优惠政策。

5. 根据财政部、税务总局《关于先进制造业企业增值税加计抵减政策的公告》(财政部 税务总局公告 2023 年第 43 号)的规定，自 2023 年 1 月 1 日至 2027 年 12 月 31 日，先进制造业企业可按照当期可抵扣进项税额加计 5%抵减应纳增值税税额。本公司及子公司曲靖华益兴新材料有限公司、湘西族兴科技有限公司享受该优惠政策。

五、合并财务报表项目注释

(一) 合并资产负债表项目注释

1. 货币资金

(1) 明细情况

项 目	期末数	期初数
库存现金		169.30
银行存款	67,482,322.54	36,952,546.34
其他货币资金	9,710.15	5,208,200.10
合 计	67,492,032.69	42,160,915.74

(2) 其他说明

2025 年 12 月 31 日，其他货币资金系票据池保证金户余额 9,710.15 元。

2. 应收票据

(1) 明细情况

项 目	期末数	期初数
银行承兑汇票	112,635,022.86	112,556,010.32
商业承兑汇票	2,481,143.16	5,100,916.54
财务公司承兑汇票	3,161,659.91	1,991,524.37
合 计	118,277,825.93	119,648,451.23

(2) 坏账准备计提情况

1) 类别明细情况

种 类	期末数				账面价值
	账面余额		坏账准备		
	金额	比例 (%)	金额	计提比例 (%)	
按组合计提坏账准备	118,421,308.11	100.00	143,482.18	0.12	118,277,825.93

种类	期末数				账面价值
	账面余额		坏账准备		
	金额	比例 (%)	金额	计提比例 (%)	
其中：银行承兑汇票	112,635,022.86	95.11			112,635,022.86
商业承兑汇票	2,624,625.34	2.22	143,482.18	5.47	2,481,143.16
财务公司承兑汇票	3,161,659.91	2.67			3,161,659.91
合计	118,421,308.11	100.00	143,482.18	0.12	118,277,825.93

(续上表)

种类	期初数				账面价值
	账面余额		坏账准备		
	金额	比例 (%)	金额	计提比例 (%)	
按组合计提坏账准备	119,955,988.95	100.00	307,537.72	0.26	119,648,451.23
其中：银行承兑汇票	112,556,010.32	93.83			112,556,010.32
商业承兑汇票	5,408,454.26	4.51	307,537.72	5.69	5,100,916.54
财务公司承兑汇票	1,991,524.37	1.66			1,991,524.37
合计	119,955,988.95	100.00	307,537.72	0.26	119,648,451.23

2) 采用组合计提坏账准备的应收票据

项目	期末数		
	账面余额	坏账准备	计提比例 (%)
银行承兑汇票组合	112,635,022.86		
商业承兑汇票组合	2,624,625.34	143,482.18	5.47
财务公司承兑汇票组合	3,161,659.91		
小计	118,421,308.11	143,482.18	0.12

(3) 坏账准备变动情况

项目	期初数	本期变动金额				期末数
		计提	收回或转回	核销	其他	
按组合计提坏账准备	307,537.72	-164,055.54				143,482.18
合计	307,537.72	-164,055.54				143,482.18

(4) 期末公司已质押的应收票据情况

项目	期末已质押金额
银行承兑汇票	3,772,217.08

项 目	期末已质押金额
小 计	3,772,217.08

(5) 期末公司已背书或贴现且在资产负债表日尚未到期的应收票据情况

项 目	期末终止确认金额	期末未终止确认金额
银行承兑汇票	[注]	49,775,015.08
财务公司承兑汇票		906,549.03
小 计		50,681,564.11

[注]该等银行承兑汇票的承兑人是具有较高信用的商业银行，由其承兑的银行承兑汇票到期不获支付的可能性较低，故公司将已背书或贴现的该等银行承兑汇票予以终止确认。但如果该等票据到期不获支付，依据《票据法》之规定，公司仍将对持票人承担连带责任

3. 应收账款

(1) 账龄情况

账 龄	期末数	期初数
1 年以内	214,696,188.75	195,856,081.35
1-2 年	9,318,868.20	11,625,463.14
2-3 年	1,927,186.51	1,258,899.22
3-4 年	609,863.62	1,835,963.41
4-5 年	943,130.95	433,562.82
5 年以上	1,500,405.00	1,987,465.46
账面余额合计	228,995,643.03	212,997,435.40
减：坏账准备	15,047,091.93	15,334,262.88
账面价值合计	213,948,551.10	197,663,172.52

(2) 坏账准备计提情况

1) 类别明细情况

种 类	期末数				账面价值
	账面余额		坏账准备		
	金额	比例(%)	金额	计提比例(%)	
单项计提坏账准备	1,943,614.86	0.85	1,943,614.86	100.00	
按组合计提坏账准备	227,052,028.17	99.15	13,103,477.07	5.77	213,948,551.10
合 计	228,995,643.03	100.00	15,047,091.93	6.57	213,948,551.10

(续上表)

种 类	期初数				账面价值
	账面余额		坏账准备		
	金额	比例 (%)	金额	计提比例 (%)	
单项计提坏账准备	3,023,522.53	1.42	3,023,522.53	100.00	
按组合计提坏账准备	209,973,912.87	98.58	12,310,740.35	5.86	197,663,172.52
合 计	212,997,435.40	100.00	15,334,262.88	7.20	197,663,172.52

2) 采用账龄组合计提坏账准备的应收账款

账 龄	期末数		
	账面余额	坏账准备	计提比例 (%)
1年以内	214,696,188.75	10,734,809.44	5.00
1-2年	9,249,906.52	924,990.65	10.00
2-3年	1,891,317.61	567,395.29	30.00
3-4年	567,759.62	283,879.81	50.00
4-5年	272,268.95	217,815.16	80.00
5年以上	374,586.72	374,586.72	100.00
小 计	227,052,028.17	13,103,477.07	5.77

(3) 坏账准备变动情况

1) 明细情况

项 目	期初数	本期变动金额				期末数
		计提	收回或转回	核销	其他	
单项计提坏账准备	3,023,522.53	125,310.58	1,056,780.25	148,438.00		1,943,614.86
按组合计提坏账准备	12,310,740.35	807,628.14		14,891.42		13,103,477.07
合 计	15,334,262.88	932,938.72	1,056,780.25	163,329.42		15,047,091.93

2) 本期重要的坏账准备收回或转回情况

本期无重要的坏账准备收回或转回情况。

(4) 本期实际核销的应收账款情况

1) 应收账款核销情况

项 目	核销金额
实际核销的应收账款	163,329.42

2) 本期无重要的应收账款核销情况

(5) 应收账款和合同资产金额前5名情况

单位名称	期末账面余额			占应收账款和合同资产（期末余额合计数）的比例（%）	应收账款坏账准备和合同资产减值准备
	应收账款	合同资产	小 计		
马鞍山恒熹自热技术开发有限公司	15,270,378.70		15,270,378.70	6.67	763,518.94
湖北大闰化学科技有限公司	7,801,200.00		7,801,200.00	3.41	390,060.00
安徽博颜新材料有限公司	7,187,158.54		7,187,158.54	3.14	359,357.93
东莞市威一霸涂料有限公司	6,623,640.78		6,623,640.78	2.89	529,796.48
宿州曼特博环保材料有限公司	4,729,500.00		4,729,500.00	2.07	236,475.00
小 计	41,611,878.02		41,611,878.02	18.18	2,279,208.35

4. 应收款项融资

(1) 明细情况

项 目	期末数	期初数
银行承兑汇票	42,321,010.97	37,592,497.49
合 计	42,321,010.97	37,592,497.49

(2) 减值准备计提情况

1) 类别明细情况

种 类	期末数				账面价值
	成本		累计确认的信用减值准备		
	金额	比例（%）	金额	计提比例（%）	
按组合计提减值准备	42,321,010.97	100.00			42,321,010.97
其中：银行承兑汇票	42,321,010.97	100.00			42,321,010.97
合 计	42,321,010.97	100.00			42,321,010.97

(续上表)

种 类	期初数				账面价值
	成本		累计确认的信用减值准备		
	金额	比例（%）	金额	计提比例（%）	
按组合计提减值准备	37,592,497.49	100.00			37,592,497.49
其中：银行承兑汇票	37,592,497.49	100.00			37,592,497.49
合 计	37,592,497.49	100.00			37,592,497.49

3) 采用组合计提减值准备的应收款项融资

项 目	期末数		
	成本	累计确认的信用减值准备	计提比例 (%)
银行承兑汇票组合	42,321,010.97		
小 计	42,321,010.97		

(3) 期末公司已质押的应收款项融资情况

项 目	期末已质押金额
银行承兑汇票	2,475,880.00
小 计	2,475,880.00

(4) 期末公司已背书或贴现且在资产负债表日尚未到期的应收款项融资情况

项 目	期末终止确认金额
银行承兑汇票	61,205,607.72
小 计	61,205,607.72

银行承兑汇票的承兑人是具有较高信用的商业银行，由其承兑的银行承兑汇票到期不获支付的可能性较低，故公司将已背书或贴现的该等银行承兑汇票予以终止确认。但如果该等票据到期不获支付，依据《票据法》之规定，公司仍将对持票人承担连带责任。

5. 预付款项

(1) 账龄分析

账 龄	期末数				期初数			
	账面余额	比例 (%)	减值准备	账面价值	账面余额	比例 (%)	减值准备	账面价值
1 年以内	8,025,170.06	99.51		8,025,170.06	6,860,642.61	99.22		6,860,642.61
1-2 年	39,391.91	0.49		39,391.91	23,000.00	0.33		23,000.00
2-3 年					6,475.97	0.09		6,475.97
3 年以上					25,000.00	0.36		25,000.00
合 计	8,064,561.97	100.00		8,064,561.97	6,915,118.58	100.00		6,915,118.58

(2) 预付款项金额前 5 名情况

单位名称	账面余额	占预付款项余额的比例 (%)
曲靖云铝涪鑫铝业有限公司	2,790,805.71	34.61
北京国枫律师事务所	2,641,509.43	32.75
西部证券股份有限公司	1,000,000.00	12.40
国网湖南省电力有限公司宁乡市供电分公司	450,755.37	5.59

单位名称	账面余额	占预付款项 余额的比例 (%)
用友网络科技股份有限公司	206,100.00	2.56
小 计	7,089,170.51	87.91

6. 其他应收款

(1) 款项性质分类情况

款项性质	期末数	期初数
押金保证金	106,600.00	114,100.00
其他往来款	2,917.50	54,091.28
员工借款备用金	82,905.03	75,000.00
账面余额合计	192,422.53	243,191.28
减：坏账准备	110,121.13	109,604.56
账面价值合计	82,301.40	133,586.72

(2) 账龄情况

账 龄	期末数	期初数
1 年以内	58,822.53	134,291.28
1-2 年	27,000.00	3,900.00
2-3 年	1,600.00	
3-4 年	-	5,000.00
4-5 年	5,000.00	
5 年以上	100,000.00	100,000.00
账面余额合计	192,422.53	243,191.28
减：坏账准备	110,121.13	109,604.56
账面价值合计	82,301.40	133,586.72

(3) 坏账准备计提情况

1) 类别明细情况

种 类	期末数				账面价值
	账面余额		坏账准备		
	金额	比例 (%)	金额	计提 比例 (%)	
按组合计提坏账准备	192,422.53	100.00	110,121.13	57.23	82,301.40

种 类	期末数				
	账面余额		坏账准备		账面价值
	金额	比例 (%)	金额	计提比例 (%)	
合 计	192,422.53	100.00	110,121.13	57.23	82,301.40

(续上表)

种 类	期初数				
	账面余额		坏账准备		账面价值
	金额	比例 (%)	金额	计提比例 (%)	
按组合计提坏账准备	243,191.28	100.00	109,604.56	45.07	133,586.72
合 计	243,191.28	100.00	109,604.56	45.07	133,586.72

2) 采用组合计提坏账准备的其他应收款

组合名称	期末数		
	账面余额	坏账准备	计提比例 (%)
账龄组合	192,422.53	110,121.13	57.23
其中：1年以内	58,822.53	2,941.13	5.00
1-2年	27,000.00	2,700.00	10.00
2-3年	1,600.00	480.00	30.00
4-5年	5,000.00	4,000.00	80.00
5年以上	100,000.00	100,000.00	100.00
小 计	192,422.53	110,121.13	57.23

3) 坏账准备变动情况

项 目	第一阶段	第二阶段	第三阶段	合 计
	未来12个月预期信用损失	整个存续期预期信用损失(未发生信用减值)	整个存续期预期信用损失(已发生信用减值)	
期初数	6,714.56	390.00	102,500.00	109,604.56
期初数在本期	---	---	---	
--转入第二阶段	-5,364.56	5,364.56		
--转入第三阶段		-230.00	230.00	
--转回第二阶段				
--转回第一阶段				
本期计提	1,591.13	-2,824.56	1,750.00	516.57
本期收回或转回				

项 目	第一阶段	第二阶段	第三阶段	合 计
	未来 12 个月 预期信用损失	整个存续期预期信 用损失(未发生信用 减值)	整个存续期预期 信用损失(已发生 信用减值)	
本期核销				
其他变动				
期末数	2,941.13	2,700.00	104,480.00	110,121.13
期末坏账准备计提 比例(%)	5.00	10.00	98.01	57.23

(4) 本期无核销的其他应收款。

(5) 其他应收款金额前 5 名情况

单位名称	款项性质	期末账面余额	账龄	占其他应收款余额 的比例(%)	期末坏账准备
宁乡高新技术产业园 区管理委员会	押金保证金	100,000.00	5 年以上	51.97	100,000.00
林峰	员工借款备 用金	67,000.00	1 年以内 40,000.00 元、 1-2 年 27,000.00 元	34.82	4,700.00
莫洪锐	员工借款备 用金	6,450.00	1 年以内	3.35	322.50
姜逸宏	员工借款备 用金	5,181.03	1 年以内	2.69	259.05
长沙易速办公设备有 限公司	押金保证金	5,000.00	4-5 年	2.60	4,000.00
小 计		183,631.03		95.43	109,281.55

7. 存货

(1) 明细情况

项 目	期末数			期初数		
	账面余额	跌价准备	账面价值	账面余额	跌价准备	账面价值
原材料	26,959,914.03		26,959,914.03	23,317,242.54		23,317,242.54
在产品	60,160,985.01	36,533.49	60,124,451.52	46,863,632.73	69,855.58	46,793,777.15
库存商品	69,437,065.06	1,003,884.98	68,433,180.08	78,689,722.62	1,974,079.82	76,715,642.80
发出商品	5,464,032.28	94,610.77	5,369,421.51	4,463,311.35		4,463,311.35
周转材料	4,136,100.54		4,136,100.54	4,370,492.85		4,370,492.85
合 计	166,158,096.92	1,135,029.24	165,023,067.68	157,704,402.09	2,043,935.40	155,660,466.69

(2) 存货跌价准备

1) 明细情况

项 目	期初数	本期增加	本期减少	期末数
-----	-----	------	------	-----

		计提	其他	转回或转销	其他	
在产品	69,855.58	36,533.49		69,855.58		36,533.49
库存商品	1,974,079.82	2,228,371.83		3,198,566.67		1,003,884.98
发出商品		94,610.77				94,610.77
合 计	2,043,935.40	2,359,516.09		3,268,422.25		1,135,029.24

2) 确定可变现净值的具体依据、本期转回或转销存货跌价准备的原因

项 目	确定可变现净值的具体依据	转回存货跌价准备的原因	转销存货跌价准备的原因
库存商品	相关产成品估计售价减估计的销售费用以及相关税费后的金额确定可变现净值	以前期间计提了存货跌价准备的存货可变现净值上升	本期已将期初计提存货跌价准备的存货售出
在产品	相关产成品估计售价减去至完工估计将要发生的成本、估计的销售费用以及相关税费后的金额确定可变现净值	以前期间计提了存货跌价准备的存货可变现净值上升	本期已将期初计提存货跌价准备的存货售出或报损处理
发出商品	相关产品合同约定不含税售价减去估计的销售费用以及相关税费后的金额确定可变现净值	以前期间计提了存货跌价准备的存货可变现净值上升	本期已将期初计提存货跌价准备的存货售出

8. 其他流动资产

项 目	期末数			期初数		
	账面余额	减值准备	账面价值	账面余额	减值准备	账面价值
待抵扣或预缴增值税	3,217,017.48		3,217,017.48	2,178,041.38		2,178,041.38
预缴企业所得税				387,721.66		387,721.66
合 计	3,217,017.48		3,217,017.48	2,565,763.04		2,565,763.04

9. 投资性房地产

(1) 明细情况

项 目	房屋及建筑物	合 计
账面原值		
期初数	8,213,690.68	8,213,690.68
本期增加金额		
本期减少金额		
期末数	8,213,690.68	8,213,690.68

项 目	房屋及建筑物	合 计
累计折旧和累计摊销		
期初数	3,557,476.90	3,557,476.90
本期增加金额	208,629.73	208,629.73
1) 计提或摊销	208,629.73	208,629.73
本期减少金额		
期末数	3,766,106.63	3,766,106.63
减值准备		
期初数	212,492.43	212,492.43
本期增加金额	96,341.60	96,341.60
1) 计提	96,341.60	96,341.60
本期减少金额		
期末数	308,834.03	308,834.03
账面价值		
期末账面价值	4,138,750.02	4,138,750.02
期初账面价值	4,443,721.35	4,443,721.35

(4) 投资性房地产减值测试情况

1) 可收回金额按公允价值减去处置费用后的净额确定

项 目	账面价值	可收回金额	本期计提减值金额
公寓 0117073 号	216,936.35	165,216.35	51,720.00
公寓 0117063 号	187,119.36	142,497.76	44,621.60
小 计	404,055.71	307,714.11	96,341.60

(续上表)

项 目	公允价值和处置费用的确定方式	关键参数及其确定依据
公寓 0117073 号	市场价格	当地公开房地产市场价格
公寓 0117063 号	市场价格	当地公开房地产市场价格
小 计		

10. 固定资产

1) 明细情况

项 目	房屋及建筑物	机器设备及专用设备	运输工具	其他设备	合 计
账面原值					
期初数	215,958,025.32	225,666,642.92	6,053,572.86	8,505,897.15	456,184,138.25
本期增加金额	18,804,872.70	26,356,788.35	492,896.84	405,346.71	46,059,904.60
1) 购置	119,420.00	3,801,986.51	492,896.84	279,117.52	4,693,420.87
2) 在建工程转入	18,685,452.70	22,554,801.84		126,229.19	41,366,483.73
本期减少金额		569,512.11	809,300.27		1,378,812.38
1) 处置或报废		569,512.11	809,300.27		1,378,812.38
期末数	234,762,898.02	251,453,919.16	5,737,169.43	8,911,243.86	500,865,230.47
累计折旧					
期初数	46,840,308.84	94,003,429.90	4,377,053.74	5,267,295.26	150,488,087.74
本期增加金额	6,424,909.54	19,181,698.87	519,039.22	1,043,147.99	27,168,795.62
1) 计提	6,424,909.54	19,181,698.87	519,039.22	1,043,147.99	27,168,795.62
本期减少金额		478,730.11	768,835.26		1,247,565.37
1) 处置或报废		478,730.11	768,835.26		1,247,565.37
期末数	53,265,218.38	112,706,398.66	4,127,257.70	6,310,443.25	176,409,317.99
账面价值					
期末账面价值	181,497,679.64	138,747,520.50	1,609,911.73	2,600,800.61	324,455,912.48
期初账面价值	169,117,716.48	131,663,213.02	1,676,519.12	3,238,601.89	305,696,050.51

2) 未办妥产权证书的固定资产的情况

项 目	账面价值	未办妥产权证书原因
湖南族兴 701 车间	9,343,496.94	预计 26 年办妥
曲靖混料包装车间	3,685,795.33	后续房屋建成后一并办理
小 计	13,029,292.27	

11. 在建工程

(1) 明细情况

项 目	期末数			期初数		
	账面余额	减值准备	账面价值	账面余额	减值准备	账面价值
高性能金属颜料项目(厂房建设)	117,755.75		117,755.75	4,310,172.08		4,310,172.08

项 目	期末数			期初数		
	账面余额	减值准备	账面价值	账面余额	减值准备	账面价值
高性能金属材料生产厂房	1,846,354.12		1,846,354.12			
高性能铝浆项目(厂房建设)	4,262,974.74		4,262,974.74			
机器设备	2,834,292.01		2,834,292.01	3,802,436.18		3,802,436.18
中试车间	1,928,325.82		1,928,325.82			
软件工程				198,113.20		198,113.20
合 计	10,989,702.44		10,989,702.44	8,310,721.46		8,310,721.46

(2) 在建工程本期变动情况

工程名称	预算数	期初数	本期增加	转入固定资产	其他减少	期末数
高性能金属颜料项目(厂房建设)	4,450.56 万元	4,310,172.08	1,183,654.30	5,376,070.63		117,755.75
高性能金属材料生产厂房	13,319.00 万元		5,532,149.45	3,685,795.33		1,846,354.12
高性能铝浆项目(厂房建设)	8,202.02 万元		16,145,930.50	11,882,955.76		4,262,974.74
中试车间	300.00 万元		1,928,325.82			1,928,325.82
环保工程(VOCs 升级改造)			3,459,984.24	3,459,984.24		
机器设备		3,802,436.18	15,934,634.00	16,879,946.31	22,831.86	2,834,292.01
小 计		8,112,608.26	44,184,678.31	41,284,752.27	22,831.86	10,989,702.44

(续上表)

工程名称	工程累计投入占预算比例 (%)	工程进度 (%)	利息资本化累计金额	本期利息资本化金额	本期利息资本化率 (%)	资金来源
高性能金属颜料项目(厂房建设)	101.70	99.00				自有资金
高性能金属材料生产厂房	45.43	45.43				自有资金
高性能铝浆项目(厂房建设)	24.25	35.00				自有资金
中试车间	64.28	64.28				自有资金
环保工程(VOCs 升级改造)	100.00	100.00				自有资金
机器设备						自有资金
小 计						

12. 使用权资产

(1) 明细情况

项 目	房屋及建筑物	合 计
账面原值		
期初数	2,142,599.20	2,142,599.20
本期增加金额	728,953.00	728,953.00
1) 租入	728,953.00	728,953.00
本期减少金额	1,691,301.26	1,691,301.26
1) 处置	1,691,301.26	1,691,301.26
期末数	1,180,250.94	1,180,250.94
累计折旧		
期初数	1,119,272.46	1,119,272.46
本期增加金额	939,531.75	939,531.75
1) 计提	939,531.75	939,531.75
本期减少金额	1,557,531.14	1,557,531.14
1) 处置	1,557,531.14	1,557,531.14
期末数	501,273.07	501,273.07
减值准备		
期初数		
本期增加金额		
本期减少金额		
期末数		
账面价值		
期末账面价值	678,977.87	678,977.87
期初账面价值	1,023,326.74	1,023,326.74

13. 无形资产

项 目	土地使用权	软件使用权	其他	合 计
账面原值				
期初数	74,376,716.28	1,503,275.16	117,400.00	75,997,391.44
本期增加金额		396,226.40		396,226.40

项 目	土地使用权	软件使用权	其他	合 计
1) 购置		113,207.54		113,207.54
2) 在建工程转入		283,018.86		283,018.86
本期减少金额				
期末数	74,376,716.28	1,899,501.56	117,400.00	76,393,617.84
累计摊销				
期初数	11,746,333.59	1,503,275.16	117,400.00	13,367,008.75
本期增加金额	1,497,412.56	132,075.48		1,629,488.04
1) 计提	1,497,412.56	132,075.48		1,629,488.04
本期减少金额				
期末数	13,243,746.15	1,635,350.64	117,400.00	14,996,496.79
减值准备				
期初数				
本期增加金额				
本期减少金额				
期末数				
账面价值				
期末账面价值	61,132,970.13	264,150.92		61,397,121.05
期初账面价值	62,630,382.69			62,630,382.69

14. 长期待摊费用

项 目	期初数	本期增加	本期摊销	其他减少	期末数
装修费	1,124,068.08		473,880.76		650,187.32
合 计	1,124,068.08		473,880.76		650,187.32

15. 递延所得税资产、递延所得税负债

(1) 未经抵销的递延所得税资产

项 目	期末数		期初数	
	可抵扣暂时性差异	递延所得税资产	可抵扣暂时性差异	递延所得税资产
资产减值准备	16,325,603.35	2,254,469.94	17,685,736.00	2,465,950.93

项 目	期末数		期初数	
	可抵扣暂时性差异	递延所得税资产	可抵扣暂时性差异	递延所得税资产
内部交易未实现利润	11,721,043.72	1,567,896.89	10,341,013.26	1,395,612.80
递延收益	49,647,714.09	7,248,823.79	33,371,660.88	5,005,749.13
投资性房地产减值损失	308,834.03	15,441.70	212,492.43	10,624.62
租赁负债	675,008.81	91,322.51	999,044.91	117,676.26
合 计	78,678,204.00	11,177,954.83	62,609,947.48	8,995,613.74

(2) 未经抵销的递延所得税负债

项 目	期末数		期初数	
	应纳税暂时性差异	递延所得税负债	应纳税暂时性差异	递延所得税负债
使用权资产	678,977.87	92,077.64	1,017,993.38	118,581.46
合 计	678,977.87	92,077.64	1,017,993.38	118,581.46

(3) 以抵销后净额列示的递延所得税资产或负债

项 目	期末数		期初数	
	递延所得税资产和负债互抵金额	抵销后递延所得税资产或负债余额	递延所得税资产和负债互抵金额	抵销后递延所得税资产或负债余额
递延所得税资产	86,877.64	11,091,077.19	117,612.93	8,878,000.81
递延所得税负债	86,877.64	5,200.00	117,612.93	968.53

(4) 未确认递延所得税资产明细

项 目	期末数	期初数
资产减值准备	110,121.13	109,604.56
可抵扣亏损	208,400.11	208,400.11
合 计	318,521.24	318,004.67

(5) 未确认递延所得税资产的可抵扣亏损将于以下年度到期

年 份	期末数	期初数	备注
2029 年	208,400.11	208,400.11	
合 计	208,400.11	208,400.11	

16. 其他非流动资产

项 目	期末数			期初数		
	账面余额	减值准备	账面价值	账面余额	减值准备	账面价值

项 目	期末数			期初数		
	账面余额	减值准备	账面价值	账面余额	减值准备	账面价值
预付工程设备	3,247,216.38		3,247,216.38	208,286.80		208,286.80
合 计	3,247,216.38		3,247,216.38	208,286.80		208,286.80

17. 所有权或使用权受到限制的资产

(1) 明细情况

1) 期末资产受限情况

项 目	期末账面余额	期末账面价值	受限类型	受限原因
货币资金	9,710.15	9,710.15	保证金账户利息	票据保证金账户利息
应收票据	50,681,564.11	50,681,564.11	已背书或贴现	已背书或贴现尚未终止确认
应收票据	3,772,217.08	3,772,217.08	质押	票据质押
应收款项融资	2,475,880.00	2,475,880.00	质押	票据质押
固定资产	146,754,026.76	116,019,782.11	抵押	贷款抵押物
无形资产	58,756,376.00	45,985,697.77	抵押	贷款抵押物
投资性房地产	6,454,959.79	3,365,294.92	抵押	贷款抵押物
合 计	268,904,733.89	222,310,146.14		

2) 期初资产受限情况

项 目	期初账面余额	期初账面价值	受限类型	受限原因
货币资金	5,208,200.10	5,208,200.10	保证金	票据保证金
应收票据	47,556,159.93	47,556,159.93	已背书或贴现	已背书或贴现尚未终止确认
应收票据	1,448,555.57	1,448,555.57	质押	票据质押
应收款项融资	2,986,061.34	2,986,061.34	质押	票据质押
投资性房地产	6,454,959.79	3,518,600.50	抵押	贷款抵押物
固定资产	146,754,026.76	119,644,785.00	抵押	贷款抵押物
无形资产	58,756,376.00	47,166,442.57	抵押	贷款抵押物
合 计	269,164,339.49	227,528,805.01		

18. 短期借款

项 目	期末数	期初数
-----	-----	-----

项 目	期末数	期初数
抵押质押及保证借款	6,205,850.20	10,000,000.00
保证借款	35,000,000.00	30,000,000.00
预提利息费用	31,148.68	34,416.66
未终止确认的应收票据	22,388,276.62	35,507,470.37
内部关联方的信用证		10,000,000.00
合 计	63,625,275.50	85,541,887.03

19. 应付账款

项 目	期末数	期初数
采购款	20,344,767.39	12,322,809.46
设备工程款	2,587,196.94	2,163,510.23
合 计	22,931,964.33	14,486,319.69

20. 预收款项

项 目	期末数	期初数
租金	1,750.00	150,000.00
合 计	1,750.00	150,000.00

21. 合同负债

项 目	期末数	期初数
货款	1,836,894.54	2,215,940.13
合 计	1,836,894.54	2,215,940.13

22. 应付职工薪酬

项 目	期初数	本期增加	本期减少	期末数
短期薪酬	12,027,152.19	68,975,056.76	66,200,623.07	14,801,585.88
离职后福利—设定提存计划	813,676.65	5,353,544.12	5,371,624.85	795,595.92
辞退福利		20,964.00	20,964.00	
合 计	12,840,828.84	74,349,564.88	71,593,211.92	15,597,181.80

(2) 短期薪酬明细情况

项 目	期初数	本期增加	本期减少	期末数
工资、奖金、津贴和补贴	10,980,768.88	58,772,714.57	56,555,934.65	13,197,548.80
职工福利费		3,822,900.35	3,822,900.35	
社会保险费	202,956.26	3,473,616.96	3,485,459.36	191,113.86
其中：医疗保险费	38,776.75	2,899,859.97	2,895,399.61	43,237.11
工伤保险费	147,876.75	573,756.99	573,756.99	147,876.75
生育保险费	16,302.76		16,302.76	
住房公积金	480,642.00	1,759,616.00	1,746,097.74	494,160.26
工会经费和职工教育经费	362,785.05	1,146,208.88	590,230.97	918,762.96
小 计	12,027,152.19	68,975,056.76	66,200,623.07	14,801,585.88

(3) 设定提存计划明细情况

项 目	期初数	本期增加	本期减少	期末数
基本养老保险	670,829.66	5,130,241.71	5,134,023.82	667,047.55
失业保险费	142,846.99	223,302.41	237,601.03	128,548.37
小 计	813,676.65	5,353,544.12	5,371,624.85	795,595.92

23. 应交税费

项 目	期末数	期初数
增值税	1,028,546.22	318,448.65
企业所得税	4,955,466.44	2,431,243.65
代扣代缴个人所得税	115,749.70	146,625.27
城市维护建设税	54,678.62	12,415.51
房产税	251,333.29	248,240.88
土地使用税	114,568.00	114,568.00
印花税	150,604.38	141,156.81
教育费附加	46,919.53	8,931.19
水利建设基金	30,225.50	23,126.13
环保税及其他	1,995.16	1,360.46
合 计	6,750,086.84	3,446,116.55

24. 其他应付款

项 目	期末数	期初数
押金保证金	52,000.00	52,000.00
应付暂收款	35,849.06	36,484.06
预提费用及其他	1,332,385.09	368,315.17
合 计	1,420,234.15	456,799.23

25. 一年内到期的非流动负债

项 目	期末数	期初数
一年内到期的租赁负债	427,465.46	797,058.73
合 计	427,465.46	797,058.73

26. 其他流动负债

项 目	期末数	期初数
待转销项税额	238,796.30	288,072.17
未终止确认应收票据	28,244,748.44	26,995,043.48
合 计	28,483,544.74	27,283,115.65

27. 租赁负债

项 目	期末数	期初数
租赁负债	252,341.32	210,000.00
减：未确认的融资费用	4,797.97	8,013.82
合 计	247,543.35	201,986.18

28. 递延收益

项 目	期初数	本期增加	本期减少	期末数	形成原因
政府补助	33,371,660.88	21,580,000.00	5,303,946.79	49,647,714.09	政府补助
合 计	33,371,660.88	21,580,000.00	5,303,946.79	49,647,714.09	

29. 股本

(1) 明细情况

项 目	期初数	本期增减变动（减少以“—”表示）					期末数
		发行新股	送股	公积金转股	其他	小计	
股份总数	97,000,000.00						97,000,000.00

(2) 其他说明

2026年1月13日，公司获得证监会下发的证监许可〔2026〕59号《关于同意长沙族兴新材料股份有限公司向不特定合格投资者公开发行股票注册的批复》，于2026年3月9日公开发行股票数量2,300.00万股，发行后公司总股本由9,700.00万股变更为12,000.00万股。

30. 资本公积

项 目	期初数	本期增加	本期减少	期末数
资本溢价（股本溢价）	12,768,438.13			12,768,438.13
其他资本公积	100,000.00			100,000.00
合 计	12,868,438.13			12,868,438.13

31. 专项储备

(1) 明细情况

项 目	期初数	本期增加	本期减少	期末数
安全生产费	30,001,936.34	4,913,226.65	6,803,711.31	28,111,451.68
合 计	30,001,936.34	4,913,226.65	6,803,711.31	28,111,451.68

(2) 其他说明

依据《企业安全生产费用提取和使用管理办法》（财企〔2022〕136号）第八条“危险品生产与储存企业以上年度实际营业收入为计提依据，采取超额累退方式按照以下标准平均逐月提取：营业收入不超过1,000.00万元的，按照4.5%提取；营业收入超过1,000.00万元至1亿元的部分，按照2.25%提取；营业收入超过1亿元至10亿元的部分，按照0.55%提取；营业收入超过10亿元的部分，按照0.2%提取，公司本期计提安全费用4,913,226.65元，使用6,803,711.31元。

32. 盈余公积

项 目	期初数	本期增加	本期减少	期末数
法定盈余公积	52,594,907.34			52,594,907.34
合 计	52,594,907.34			52,594,907.34

33. 未分配利润

项 目	本期数	上年同期数
调整前上期末未分配利润	581,396,567.20	532,378,873.21
调整期初未分配利润合计数（调增+，调减-）		
调整后期初未分配利润	581,396,567.20	532,378,873.21
加：本期净利润	81,829,094.82	58,717,693.99
减：提取法定盈余公积		
应付普通股股利	9,700,000.00	9,700,000.00
期末未分配利润	653,525,662.02	581,396,567.20

(二) 合并利润表项目注释

1. 营业收入/营业成本

(1) 明细情况

项 目	本期数		上年同期数	
	收入	成本	收入	成本
主营业务收入	794,758,761.30	629,719,711.32	705,788,325.97	556,405,135.23
其他业务收入	1,517,827.06	289,060.96	1,300,424.07	261,747.36
合 计	796,276,588.36	630,008,772.28	707,088,750.04	556,666,882.59
其中：与客户之间的合同产生的收入	795,708,469.09	629,816,334.10	706,531,869.30	556,473,479.99

(2) 收入分解信息

1) 与客户之间的合同产生的收入按商品或服务类型分解

项 目	本期数		上年同期数	
	收入	成本	收入	成本
金属颜料产品	374,278,101.70	225,611,511.88	336,336,970.94	201,974,052.50
微细球型铝粉产品	420,480,659.60	404,108,199.44	369,451,355.03	354,431,082.73
其他产品	949,707.79	96,622.78	743,543.33	68,344.76
小 计	795,708,469.09	629,816,334.10	706,531,869.30	556,473,479.99

2) 与客户之间的合同产生的收入按商品或服务转让时间分解

项 目	本期数	上年同期数
在某一时点确认收入	795,708,469.09	706,531,869.30
小 计	795,708,469.09	706,531,869.30

(3) 履约义务的相关信息

项 目	履行履约义务的时间	重要的支付条款	公司承诺的转让商品的性质	是否为主要责任人	公司承担的预期将退还给客户的款项	公司提供的质量保证类型及相关义务
销售商品	商品交付时	付款期限一般为产品交付后60天至120天	金属颜料产品、微细球型铝粉产品	是	无	保证类质量保证
提供服务	商品交付时	付款期限一般为产品交付后60天至120天	代加工服务	是	无	无

(4) 在本期确认的包括在合同负债期初账面价值中的收入为1,249,194.81元。

2. 税金及附加

项 目	本期数	上年同期数
城市维护建设税	1,143,251.09	883,265.21
教育费附加	862,802.51	680,646.06
印花税	554,561.81	513,307.00
房产税	2,225,180.28	2,150,207.00
土地使用税	1,183,791.63	1,158,057.05
车船税	8,034.70	7,254.60
环保税	5,441.84	5,441.84
合 计	5,983,063.86	5,398,178.76

3. 销售费用

项 目	本期数	上年同期数
工资薪酬	17,648,294.79	16,000,111.39
业务费	3,107,558.09	3,732,869.36
差旅费	1,630,455.69	1,644,285.99
折旧租赁费	1,148,919.15	1,265,500.07
广告费	619,265.74	879,037.19
车辆费	938,624.38	996,116.88
办公费	456,978.87	621,657.86
其他	584,312.05	1,529,098.78
合 计	26,134,408.76	26,668,677.52

4. 管理费用

项 目	本期数	上年同期数
工资薪酬	14,046,966.47	12,868,467.67
安全费用	4,913,226.65	5,017,234.73
折旧租赁费	3,604,540.07	3,380,092.68
招待费	2,740,418.72	3,392,109.38
摊销	1,971,748.48	2,117,316.84
办公费	1,132,970.63	1,291,440.33
中介机构费	1,424,218.37	5,579,505.64
中小维修	33,184.90	211,623.54
车辆费	871,050.91	1,322,332.06
差旅费	713,115.77	1,137,971.39
税费	821,790.45	754,465.41
保险费	204,732.37	203,445.00
其他	1,454,743.67	1,323,087.75
合 计	33,932,707.46	38,599,092.42

5. 研发费用

项 目	本期数	上年同期数
工资薪酬	13,007,861.45	12,894,676.57
折旧及摊销费	2,163,070.96	1,921,222.57
材料费	1,450,227.59	649,861.19
检测咨询代理技术开发费	191,462.76	234,475.66
办公费差旅费	399,311.09	444,177.14
其他	20,373.73	135,146.81
合 计	17,232,307.58	16,279,559.94

6. 财务费用

项 目	本期数	上年同期数
利息支出	1,490,464.34	2,176,916.37
其中：借款利息	1,175,736.92	1,257,486.15

项 目	本期数	上年同期数
贴现利息	314,727.42	919,430.22
减：利息收入	39,385.00	82,249.59
汇兑收益	-285,083.70	515,135.83
未确认融资费用	20,763.76	36,369.63
手续费	104,480.98	138,369.07
合 计	1,861,407.78	1,754,269.65

7. 其他收益

项 目	本期数	上年同期数	计入本期非经常性损益的金额
与资产相关的政府补助	5,303,946.79	4,487,775.92	2,252,928.88
与收益相关的政府补助	6,115,481.70	1,306,824.76	6,115,481.70
增值税加计抵减	4,263,918.52	4,416,916.09	
代扣个人所得税手续费返还	27,374.39	47,432.99	
合 计	15,710,721.40	10,258,949.76	8,368,410.58

8. 投资收益

项 目	本期数	上年同期数
应收款项融资贴现损失	-743,960.55	-654,341.74
债务重组损益	-124,741.13	-112,975.00
合 计	-868,701.68	-767,316.74

9. 信用减值损失

项 目	本期数	上年同期数
坏账损失	287,380.50	-665,911.75
合 计	287,380.50	-665,911.75

10. 资产减值损失

项 目	本期数	上年同期数
存货跌价损失	-2,359,516.09	-3,176,547.06

项 目	本期数	上年同期数
投资性房地产减值损失	-96,341.60	-32,868.96
合 计	-2,455,857.69	-3,209,416.02

11. 资产处置收益

项 目	本期数	上年同期数	计入本期非经常性损益的金额
固定资产处置收益	-13,672.99	904.26	-13,672.99
使用权资产处置收益	-1,892.97	-6,815.43	-1,892.97
合 计	-15,565.96	-5,911.17	-15,565.96

12. 营业外收入

项 目	本期数	上年同期数	计入本期非经常性损益的金额
非流动资产毁损报废利得		4,424.78	
无需支付货款	99.13	7,982.55	99.13
其他	2.07	1.78	2.07
合 计	101.20	12,409.11	101.2

13. 营业外支出

(1) 明细情况

项 目	本期数	上年同期数	计入本期非经常性损益的金额
非流动资产毁损报废损失	202.33	18,296.62	202.33
对外捐赠	60,000.00	88,000.00	60,000.00
赔偿损失		-500,000.00	
罚款支出	35,000.00	483,433.61	35,000.00
其他		100.00	
合 计	95,202.33	89,830.23	95,202.33

(2) 其他说明

2024年8月26日，关于湖南省长沙市中级人民法院立案原告埃卡特有限公司与被告长沙族兴新材料股份有限公司侵害发明专利权纠纷一案，公司根据中华人民共和国最高人民法院《民事裁定书》（（2023）最高法知民终2678号）终审裁定结果，冲回上期计提的预计赔偿支出500,000.00元。

14. 所得税费用

(1) 明细情况

项 目	本期数	上年同期数
当期所得税费用	14,066,546.17	9,819,478.40
递延所得税费用	-2,208,844.91	-1,282,110.27
合 计	11,857,701.26	8,537,368.13

(2) 会计利润与所得税费用调整过程

项 目	本期数	上年同期数
利润总额	93,686,796.08	67,255,062.12
按母公司适用税率计算的所得税费用	14,104,016.37	10,088,259.32
子公司适用不同税率的影响	-22,548.61	121,689.19
不可抵扣的成本、费用和损失的影响	341,926.23	1,025,246.40
本期未确认递延所得税资产的可抵扣暂时性差异或可抵扣亏损的影响	81.58	-24,416.34
研发加计扣除及其他调减事项的影响	-2,432,386.93	-2,285,255.87
其他	-133,387.38	-388,154.57
所得税费用	11,857,701.26	8,537,368.13

(三) 合并现金流量表项目注释

1. 收到或支付的其他与经营活动、投资活动及筹资活动有关的现金

(1) 收到其他与经营活动有关的现金

项 目	本期数	上年同期数
收到的利息收入	39,385.00	82,249.59
收到的政府补助	27,795,481.70	11,756,824.76
往来及其他	78,145.21	447,434.77
合 计	27,913,011.91	12,286,509.12

(2) 支付其他与经营活动有关的现金

项 目	本期数	上年同期数
付现的管理费用	11,857,869.95	17,437,758.04
付现的研发费用	613,162.87	813,799.61

项 目	本期数	上年同期数
付现的销售费用	7,322,779.58	8,912,454.81
往来款及其他	496,046.06	437,028.97
合 计	20,289,858.46	27,601,041.43

(3) 收到其他与筹资活动有关的现金

项 目	本期数	上年同期数
票据贴现	61,439,203.77	92,809,886.63
合并范围内关联方应付票据贴现		35,000,000.00
票据保证金收回	5,198,489.95	
合 计	66,637,693.72	127,809,886.63

(4) 支付其他与筹资活动有关的现金

项 目	本期数	上年同期数
合并范围内关联方应付票据贴现	10,000,000.00	41,800,000.00
票据保证金		3,101,704.02
租赁支付的现金	941,875.71	904,087.87
合 计	10,941,875.71	45,805,791.89

3. 现金流量表补充资料

补充资料	本期数	上年同期数
(1) 将净利润调节为经营活动现金流量:		
净利润	81,829,094.82	58,717,693.99
加: 资产减值准备	2,455,857.69	3,209,416.02
信用减值准备	-287,380.50	665,911.75
固定资产折旧、使用权资产折旧、油气资产折耗、生产性生物资产折旧	28,316,957.10	27,389,049.72
无形资产摊销	1,629,488.04	1,754,694.12
长期待摊费用摊销	473,880.76	494,243.04
处置固定资产、无形资产和其他长期资产的损失(收益以“-”号填列)	15,565.96	5,911.17
固定资产报废损失(收益以“-”号填列)	202.33	13,871.84
公允价值变动损失(收益以“-”号填列)		
财务费用(收益以“-”号填列)	1,796,311.80	2,213,286.00
投资损失(收益以“-”号填列)	124,741.13	

补充资料	本期数	上年同期数
递延所得税资产减少（增加以“-”号填列）	-2,213,076.38	-1,281,073.04
递延所得税负债增加（减少以“-”号填列）	4,231.47	-1,037.23
存货的减少（增加以“-”号填列）	-13,915,645.80	-22,037,105.46
经营性应收项目的减少（增加以“-”号填列）	-112,471,620.48	-74,984,280.21
经营性应付项目的增加（减少以“-”号填列）	37,569,923.04	2,140,794.34
其他	-1,790,484.66	843,488.08
经营活动产生的现金流量净额	23,538,046.32	-855,135.87
(2) 现金及现金等价物净变动情况：		
现金的期末余额	67,482,322.54	36,952,715.64
减：现金的期初余额	36,952,715.64	37,939,641.72
加：现金等价物的期末余额		
减：现金等价物的期初余额		
现金及现金等价物净增加额	30,529,606.90	-986,926.08

3. 现金和现金等价物的构成

(1) 明细情况

项 目	期末数	期初数
1) 现金	67,482,322.54	36,952,715.64
其中：库存现金		169.30
可随时用于支付的银行存款	67,482,322.54	36,952,546.34
可随时用于支付的其他货币资金		
2) 现金等价物		
其中：三个月内到期的债券投资		
3) 期末现金及现金等价物余额	67,482,322.54	36,952,715.64
其中：母公司或集团内子公司使用受限制的现金及现金等价物		

(2) 公司持有的使用范围受限的现金和现金等价物

项 目	期末数	期初数	使用范围受限的原因、作为现金和现金等价物的理由
其他货币资金	9,710.15	5,208,200.10	票据相关保证金余额受限
小 计	9,710.15	5,208,200.10	

4. 筹资活动相关负债变动情况

项 目	期初数	本期增加	
		现金变动	非现金变动
短期借款	85,541,887.03	116,375,966.84	1,900,084.73
应付股利			9,700,000.00
租赁负债（含一年内到期的租赁负债）	999,044.91		617,839.61
小 计	86,540,931.94	116,375,966.84	12,217,924.34

（续上表）

项 目	本期减少		期末数
	现金变动	非现金变动	
短期借款	65,009,917.77	75,182,745.33	63,625,275.50
应付股利	9,700,000.00		-
租赁负债（含一年内到期的租赁负债）	941,875.71		675,008.81
小 计	75,651,793.48	75,182,745.33	64,300,284.31

5. 不涉及现金收支的重大活动

不涉及现金收支的商业汇票背书转让金额

项 目	本期数	上年同期数
背书转让的商业汇票金额	111,726,310.99	96,951,464.74
其中：支付货款	95,642,939.05	85,675,512.50
支付固定资产等长期资产购置款	16,083,371.94	11,275,952.24

（五）其他

1. 外币货币性项目

项 目	期末外币余额	折算汇率	期末折算成人民币余额
货币资金	2,565.36	7.0288	18,031.40
其中：美元	2,565.36	7.0288	18,031.40
应收账款	1,003,603.72	7.0288	7,054,129.83
其中：美元	1,003,603.72	7.0288	7,054,130.83

2. 租赁

(1) 公司作为承租人

1) 使用权资产相关信息详见本财务报表附注五(一)12之说明。

2) 公司对短期租赁和低价值资产租赁的会计政策详见本财务报表附注三(二十八)之说明。计入当期损益的短期租赁费用和低价值资产租赁费用金额如下:

项 目	本期数	上年同期数
短期租赁费用	68,826.42	133,988.68
合 计	68,826.42	133,988.68

3) 与租赁相关的当期损益及现金流

项 目	本期数	上年同期数
租赁负债的利息费用	20,763.76	36,369.63
与租赁相关的总现金流出	1,010,702.13	1,038,076.55

(2) 公司作为出租人

1) 经营租赁

① 租赁收入

项 目	本期数	上年同期数
租赁收入	568,119.27	556,880.74
其中:未纳入租赁收款额计量的可变租赁付款额相关收入		

② 经营租赁资产

项 目	期末数	上年年末数
投资性房地产	3,680,844.03	3,873,282.39
小 计	3,680,844.03	3,873,282.39

六、研发支出

(一) 研发支出

项 目	本期数	上年同期数
工资薪酬	13,007,861.45	12,894,676.57
折旧及摊销费	2,163,070.96	1,921,222.57
材料费	1,450,227.59	649,861.19
检测咨询代理技术开发费	191,462.76	234,475.66
办公费差旅费	399,311.09	444,177.14
其他	20,373.73	135,146.81

合 计	17,232,307.58	16,279,559.94
其中：费用化研发支出	17,232,307.58	16,279,559.94

七、在其他主体中的权益

企业集团的构成

(一) 公司将长沙奥特金属颜料有限公司、湘西族兴科技有限公司、曲靖华益兴新材料有限公司、湖南族兴新材料有限公司等 4 家子公司纳入合并财务报表范围。

(二) 重要子公司基本情况

子公司名称	注册资本 (万元)	主要经营地及 注册地	业务性质	持股比例 (%)		取得方式
				直接	间接	
长沙奥特金属颜料有限公司	1,224.50	湖南省长沙市	批发业	100.00		同一控制下企业合并
湘西族兴科技有限公司	6,000.00	湖南湘西土家族苗族自治州	制造业	100.00		分立
曲靖华益兴新材料有限公司	20,000.00	云南省曲靖市	制造业	100.00		新设
湖南族兴新材料有限公司	3,600.00	湖南湘西土家族苗族自治州	制造业	100.00		新设

八、政府补助

(一) 本期新增的政府补助情况

项 目	本期新增补助金额
与资产相关的政府补助	21,580,000.00
其中：计入递延收益	21,580,000.00
与收益相关的政府补助	6,115,481.70
其中：计入其他收益	6,115,481.70
财政贴息	100,000.00
其中：冲减财务费用	100,000.00
合 计	27,795,481.70

(二) 涉及政府补助的负债项目

财务报表列报项目	期初数	本期新增 补助金额	本期计入 其他收益金额	本期计入 营业外收入金额
递延收益	33,371,660.88	21,580,000.00	5,303,946.79	
小 计	33,371,660.88	21,580,000.00	5,303,946.79	

(续上表)

与资产/收益相关	本期冲减成本 费用金额	本期冲减资 产金额	其他变 动	期末数	与资产/收益 相关
----------	----------------	--------------	----------	-----	--------------

与资产/收益相关	本期冲减成本费用金额	本期冲减资产金额	其他变动	期末数	与资产/收益相关
递延收益				49,647,714.09	与资产相关
小计				49,647,714.09	

(三) 计入当期损益的政府补助金额

项目	本期数	上年同期数
计入其他收益的政府补助金额	11,419,428.49	5,794,600.68
财政贴息对利润总额的影响金额	100,000.00	
合计	11,519,428.49	5,794,600.68

九、与金融工具相关的风险

本公司从事风险管理的目标是在风险和收益之间取得平衡，将风险对本公司经营业绩的负面影响降至最低水平，使股东和其他权益投资者的利益最大化。基于该风险管理目标，本公司风险管理的基本策略是确认和分析本公司面临的各种风险，建立适当的风险承受底线和进行风险管理，并及时可靠地对各种风险进行监督，将风险控制在限定的范围内。

本公司在日常活动中面临各种与金融工具相关的风险，主要包括信用风险、流动性风险及市场风险。管理层已审议并批准管理这些风险的政策，概括如下。

(一) 信用风险

信用风险，是指金融工具的一方不能履行义务，造成另一方发生财务损失的风险。

1. 信用风险管理实务

(1) 信用风险的评价方法

公司在每个资产负债表日评估相关金融工具的信用风险自初始确认后是否已显著增加。在确定信用风险自初始确认后是否显著增加时，公司考虑在无须付出不必要的额外成本或努力即可获得合理且有依据的信息，包括基于历史数据的定性和定量分析、外部信用风险评级以及前瞻性信息。公司以单项金融工具或者具有相似信用风险特征的金融工具组合为基础，通过比较金融工具在资产负债表日发生违约的风险与在初始确认日发生违约的风险，以确定金融工具预计存续期内发生违约风险的变化情况。

当触发以下一个或多个定量、定性标准时，公司认为金融工具的信用风险已发生显著增加：

- 1) 定量标准主要为资产负债表日剩余存续期违约概率较初始确认时上升超过一定比例；
- 2) 定性标准主要为债务人经营或财务情况出现重大不利变化、现存的或预期的技术、市场、经济或法律环境变化并将对债务人对公司的还款能力产生重大不利影响等。

(2) 违约和已发生信用减值资产的定义

当金融工具符合以下一项或多项条件时，公司将该金融资产界定为已发生违约，其标准与已发生信用减值的定义一致：

- 1) 债务人发生重大财务困难；

- 2) 债务人违反合同中对债务人的约束条款；
- 3) 债务人很可能破产或进行其他财务重组；
- 4) 债权人出于与债务人财务困难有关的经济或合同考虑，给予债务人在任何其他情况下都不会做出的让步。

2. 预期信用损失的计量

预期信用损失计量的关键参数包括违约概率、违约损失率和违约风险敞口。公司考虑历史统计数据（如交易对手评级、担保方式及抵质押物类别、还款方式等）的定量分析及前瞻性信息，建立违约概率、违约损失率及违约风险敞口模型。

3. 金融工具损失准备期初余额与期末余额调节表详见本财务报表附注五(一)2、五(一)3、五(一)6之说明。

4. 信用风险敞口及信用风险集中度

本公司的信用风险主要来自货币资金和应收款项。为控制上述相关风险，本公司分别采取了以下措施。

(1) 货币资金

本公司将银行存款和其他货币资金存放于信用评级较高的金融机构，故其信用风险较低。

(2) 应收款项

本公司持续对采用信用方式交易的客户进行信用评估。根据信用评估结果，本公司选择与经认可的且信用良好的客户进行交易，并对其应收款项余额进行监控，以确保本公司不会面临重大坏账风险。

由于本公司的应收账款风险点分布于多个合作方和多个客户，截至 2025 年 12 月 31 日，本公司应收账款 18.18%（2024 年 12 月 31 日：18.92%）源于余额前五名客户，本公司不存在重大的信用集中风险。

本公司所承受的最大信用风险敞口为资产负债表中每项金融资产的账面价值。

(二) 流动性风险

流动性风险，是指本公司在履行以交付现金或其他金融资产的方式结算的义务时发生资金短缺的风险。流动性风险可能源于无法尽快以公允价值售出金融资产；或者源于对方无法偿还其合同债务；或者源于提前到期的债务；或者源于无法产生预期的现金流量。

为控制该项风险，本公司综合运用票据结算、银行借款等多种融资手段，并采取长、短期融资方式适当结合，优化融资结构的方法，保持融资持续性与灵活性之间的平衡。本公司已从多家商业银行取得银行授信额度以满足营运资金需求和资本开支。

金融负债按剩余到期日分类

项 目	期末数				
	账面价值	未折现合同金额	1 年以内	1-3 年	3 年以上
银行借款	63,625,275.50	64,118,781.64	64,118,781.64		

项 目	期末数				
	账面价值	未折现合同金额	1 年以内	1-3 年	3 年以上
应付账款	22,931,964.33	22,931,964.33	22,931,964.33		
其他应付款	1,420,234.15	1,420,234.15	1,420,234.15		
一年内到期的非流动负债	427,465.46	428,177.36	428,177.36		
其他流动负债	28,244,748.44	28,244,748.44	28,244,748.44		
租赁负债	247,543.35	252,341.32		252,341.32	
小 计	116,897,231.23	117,396,247.24	117,143,905.92	252,341.32	

(续上表)

项 目	上年年末数				
	账面价值	未折现合同金额	1 年以内	1-3 年	3 年以上
银行借款	85,541,887.03	86,535,174.78	86,535,174.78		
应付账款	14,486,319.69	14,486,319.69	14,486,319.69		
其他应付款	456,799.23	456,799.23	456,799.23		
一年内到期的非流动负债	797,058.73	807,287.86	807,287.86		
其他流动负债	26,995,043.48	26,995,043.48	26,995,043.48		
租赁负债	201,986.18	210,000.00		168,000.00	42,000.00
小 计	128,479,094.34	129,490,625.04	129,280,625.04	168,000.00	42,000.00

(三) 市场风险

市场风险，是指金融工具的公允价值或未来现金流量因市场价格变动而发生波动的风险。市场风险主要包括利率风险和外汇风险。

1. 利率风险

利率风险，是指金融工具的公允价值或未来现金流量因市场利率变动而发生波动的风险。固定利率的带息金融工具使本公司面临公允价值利率风险，浮动利率的带息金融工具使本公司面临现金流量利率风险。本公司根据市场环境来决定固定利率与浮动利率金融工具的比例，并通过定期审阅与监控维持适当的金融工具组合。

2. 外汇风险

外汇风险，是指金融工具的公允价值或未来现金流量因外汇汇率变动而发生波动的风险。本公司于中国内地经营，且主要活动以人民币计价。因此，本公司所承担的外汇变动市场风险不重大。

本公司期末外币货币性资产和负债情况详见本财务报表附注五(四)1之说明。

(四) 金融资产转移

1. 金融资产转移基本情况

转移方式	已转移金融资产性质	已转移金融资产金额	终止确认情况	终止确认情况的判断依据
票据贴现	应收票据	22,436,815.67	未终止确认	保留了其几乎所有的风险和报酬
票据贴现	应收款项融资	45,615,617.90	终止确认	已经转移了其几乎所有的风险和报酬
票据背书	应收票据	28,244,748.44	未终止确认	保留了其几乎所有的风险和报酬
票据背书	应收款项融资	15,589,989.82	终止确认	已经转移了其几乎所有的风险和报酬
小计		111,887,171.83		

2. 因转移而终止确认的金融资产情况

项目	金融资产转移方式	终止确认的金融资产金额	与终止确认相关的利得或损失
应收款项融资	背书	15,589,989.82	
应收款项融资	贴现	45,615,617.90	-223,035.55
小计		61,205,607.72	-223,035.55

3. 转移金融资产且继续涉入形成的资产、负债的金额

项目	资产转移方式	继续涉入形成的资产金额	继续涉入形成的负债金额
应收票据	背书	28,244,748.44	28,244,748.44
应收票据	贴现	22,436,815.67	22,388,276.62
小计		50,681,564.11	50,633,025.06

十、公允价值的披露

(一) 以公允价值计量的资产和负债的期末公允价值明细情况

项目	期末公允价值			
	第一层次公允价值计量	第二层次公允价值计量	第三层次公允价值计量	合计
持续的公允价值计量			42,321,010.97	42,321,010.97
应收款项融资			42,321,010.97	42,321,010.97
持续以公允价值计量的资产总额			42,321,010.97	42,321,010.97

(二) 持续和非持续第三层次公允价值计量项目，采用的估值技术和重要参数的定性及定量信息

本公司持有的第三层次公允价值计量的应收款项融资为应收银行承兑汇票，其信用风险较小且剩余期限较短，本公司以其票面余额确定其公允价值。

十一、关联方及关联交易

(一) 关联方情况

1. 本公司的实际控制人情况

自然人姓名	关联关系	控股股东对本公司的持股比例(%)	注册资本
梁晓斌	实际控制人	52.14	52.14

2. 本公司的子公司情况详见本财务报表附注七之说明。

3. 本公司的其他关联方情况

其他关联方名称	其他关联方与本公司关系
广东现代涂料科技有限公司	实际控制人梁晓斌之弟梁澜控股公司
深圳市松广科技有限公司	[注]
上海贤亨实业有限公司	[注]

[注]公司关联方上海胜券经贸有限公司(以下简称上海胜券)和深圳市杰品科技有限公司(以下简称深圳杰品)曾为公司区域经销商。为规范关联交易,公司逐步减少与上海胜券和深圳杰品业务往来,原属上海胜券经销区域由上海贤亨实业有限公司(以下简称上海贤亨)承接负责,原属深圳杰品经销区域由深圳市松广科技有限公司(以下简称深圳松广)承接负责。报告期内,公司与上海胜券和深圳杰品未发生交易,承接业务的上海贤亨和深圳松广与公司及公司关联方不存在关联关系。基于上述情况,将公司向上海贤亨、深圳松广的交易及余额比照关联方交易及余额披露

(二) 关联交易情况

1. 购销商品、提供和接受劳务的关联交易

(1) 明细情况

出售商品和提供劳务的关联交易

关联方	关联交易内容	本期数	上年同期数
广东现代涂料科技有限公司	货物销售	3,043,159.77	2,374,449.61
深圳市松广科技有限公司	货物销售	2,168,275.20	828,211.99
上海贤亨实业有限公司	货物销售	2,612,924.85	2,848,905.40

2. 关联担保情况

本公司及子公司作为被担保方

担保方	担保金额	担保起始日	担保到期日	担保是否已经履行完毕
梁晓斌	10,000,000.00	2026/3/28	2029/3/28	否
梁晓斌	30,000,000.00	2024/11/9	2029/5/14	否

3. 关键管理人员报酬

项目	本期数	上年同期数
----	-----	-------

项 目	本期数	上年同期数
关键管理人员报酬	399.31 万元	371.82 万元

(三) 关联方应收应付款项

应收关联方款项

项目名称	关联方	期末数		期初数	
		账面余额	坏账准备	账面余额	坏账准备
应收账款	广东现代涂料科技有限公司	2,609,911.00	130,495.55	1,951,140.50	97,557.03
	深圳市松广科技有限公司	2,339,420.07	116,971.00	1,789,269.07	127,889.18
	上海贤亨实业有限公司	2,820,642.29	149,293.98	2,813,387.29	140,966.86
小 计		7,769,973.36	396,760.53	6,553,796.86	366,413.07

十二、承诺及或有事项

(一) 重要承诺事项

截至资产负债表日，本公司不存在需要披露的重要承诺。

(二) 或有事项

截至资产负债表日，本公司不存在需要披露的或有事项。

十三、资产负债表日后事项

(一) 资产负债表日后利润分配情况

拟分配的利润或股利	每 10 股派发人民币 1 元（含税）
经审议批准宣告发放的利润或股利	

根据 2026 年 4 月 21 日公司第五届董事会第二十四次会议审议通过的 2025 年度利润分配预案，公司以注册发行后总股本 120,000,000 股为基数，向全体股东以每 10 股派发人民币 1 元（含税）的股利红利，合计派发现金红利人民币 12,000,000.00 元。以上分配预案尚需提交公司 2025 年度股东大会审议。

截至合并财务报表批准报出日，公司除上述披露的资产负债表日后事项外，不存在其他需要披露的重要资产负债表期后事项

十五、其他重要事项

分部信息

本公司主要业务为生产和销售铝颜料（铝银浆、铝银粉）、金属颜料等产品。公司将此业务视作为一个整体实施管理、评估经营成果。因此，本公司无需披露分部信息。本公司收入分解信息详见本财务报表附注五(二)1 之说明。

十六、母公司财务报表主要项目注释

(一) 母公司资产负债表项目注释

1. 应收账款

(1) 账龄情况

账 龄	期末数	期初数
1 年以内	90,931,074.91	84,105,704.63
1-2 年	4,114,023.71	5,192,548.08
2-3 年	525,955.55	856,986.12
3-4 年	473,236.52	812,505.19
4-5 年	281,444.15	198,962.16
5 年以上	1,175,308.88	1,849,443.00
账面余额合计	97,501,043.72	93,016,149.18
减：坏账准备	5,646,363.21	6,535,608.35
账面价值合计	91,854,680.51	86,480,540.83

(2) 坏账准备计提情况

1) 类别明细情况

种 类	期末数				账面价值
	账面余额		坏账准备		
	金额	比例 (%)	金额	计提比例 (%)	
单项计提坏账准备	1,247,742.78	1.28	1,247,742.78	100.00	
按组合计提坏账准备	96,253,300.94	98.72	4,398,620.43	4.57	91,854,680.51
合 计	97,501,043.72	100.00	5,646,363.21	5.79	91,854,680.51

(续上表)

种 类	期初数				账面价值
	账面余额		坏账准备		
	金额	比例 (%)	金额	计提比例 (%)	
单项计提坏账准备	2,263,774.13	2.43	2,263,774.13	100.00	
按组合计提坏账准备	90,752,375.05	97.57	4,271,834.22	4.71	86,480,540.83
合 计	93,016,149.18	100.00	6,535,608.35	7.03	86,480,540.83

3) 采用组合计提坏账准备的应收账款

项 目	期末数
-----	-----

	账面余额	坏账准备	计提比例 (%)
账龄组合	73,113,495.62	4,398,620.43	6.02
合并范围内关联方往来组合	23,139,805.32		
小计	96,253,300.94	4,398,620.43	4.57

4) 采用账龄组合计提坏账准备的应收账款

账龄	期末数		
	账面余额	坏账准备	计提比例 (%)
1年以内	67,791,269.59	3,389,563.48	5.00
1-2年	4,114,023.71	411,402.37	10.00
2-3年	505,786.65	151,736.00	30.00
3-4年	445,796.52	222,898.26	50.00
4-5年	167,994.15	134,395.32	80.00
5年以上	88,625.00	88,625.00	100.00
小计	73,113,495.62	4,398,620.43	6.02

(3) 坏账准备变动情况

1) 明细情况

项目	期初数	本期变动金额				期末数
		计提	收回或转回	核销	其他	
单项计提坏账准备	2,263,774.13	40,748.90	1,056,780.25			1,247,742.78
按组合计提坏账准备	4,271,834.22	127,013.63		227.42		4,398,620.43
合计	6,535,608.35	167,762.53	1,056,780.25	227.42		5,646,363.21

(4) 应收账款和合同资产金额前5名情况

单位名称	期末账面余额			占应收账款和合同资产期末余额合计数的比例 (%)	应收账款坏账准备和合同资产减值准备
	应收账款	合同资产	小计		
宿州曼特博环保材料有限公司	4,590,800.00		4,590,800.00	4.71	229,540.00
东莞市威一霸涂料有限公司	3,903,873.28		3,903,873.28	4.00	220,589.28
广东现代涂料科技有限公司	2,609,911.00		2,609,911.00	2.68	130,495.55
上海贤亨实业有限公司	2,437,042.29		2,437,042.29	2.50	130,113.98

单位名称	期末账面余额			占应收账款和合同资产期末余额合计数的比例(%)	应收账款坏账准备和合同资产减值准备
	应收账款	合同资产	小 计		
深圳市松广科技有限公司	2,315,558.07		2,315,558.07	2.37	115,777.90
小 计	15,857,184.64		15,857,184.64	16.26	826,516.71

2. 其他应收款

(1) 款项性质分类情况

款项性质	期末数	期初数
押金保证金	106,600.00	114,100.00
员工借款备用金	11,631.03	15,000.00
账面余额小计	118,231.03	129,100.00
减：坏账准备	105,061.55	103,900.00
账面价值小计	13,169.48	25,200.00

(2) 账龄情况

账 龄	期末数	期初数
1 年以内	11,631.03	20,200.00
1-2 年		3,900.00
2-3 年	1,600.00	
3-4 年		5,000.00
4-5 年	5,000.00	
5 年以上	100,000.00	100,000.00
账面余额合计	118,231.03	129,100.00
减：坏账准备	105,061.55	103,900.00
账面价值小计	13,169.48	25,200.00

(3) 坏账准备计提情况

1) 类别明细情况

种 类	期末数				账面价值
	账面余额		坏账准备		
	金额	比例(%)	金额	计提比例(%)	

种 类	期末数				
	账面余额		坏账准备		账面价值
	金额	比例 (%)	金额	计提比例 (%)	
按组合计提坏账准备	118,231.03	100.00	105,061.55	88.86	13,169.48
小 计	118,231.03	100.00	105,061.55	88.86	13,169.48

(续上表)

种 类	期初数				
	账面余额		坏账准备		账面价值
	金额	比例 (%)	金额	计提比例 (%)	
按组合计提坏账准备	129,100.00	100.00	103,900.00	80.48	25,200.00
小 计	129,100.00	100.00	103,900.00	80.48	25,200.00

2) 采用组合计提坏账准备的其他应收款

组合名称	期末数		
	账面余额	坏账准备	计提比例 (%)
账龄组合			
其中：1年以内	11,631.03	581.55	5.00
2-3年	1,600.00	480.00	30.00
4-5年	5,000.00	4,000.00	80.00
5年以上	100,000.00	100,000.00	100.00
小 计	118,231.03	105,061.55	88.86

3) 坏账准备变动情况

项 目	第一阶段	第二阶段	第三阶段	合 计
	未来12个月预期信用损失	整个存续期预期信用损失(未发生信用减值)	整个存续期预期信用损失(已发生信用减值)	
期初数	1,010.00	390.00	102,500.00	103,900.00
期初数在本期	---	---	---	
--转入第二阶段				
--转入第三阶段		-230.00	230.00	-
--转回第二阶段				-
--转回第一阶段				-
本期计提	-428.45	-160.00	1,750.00	1,161.55
本期收回或转回				-

项 目	第一阶段	第二阶段	第三阶段	合 计
	未来 12 个月 预期信用损失	整个存续期预期信 用损失(未发生信用 减值)	整个存续期预期 信用损失(已发生 信用减值)	
本期核销				-
其他变动				-
期末数	581.55		104,480.00	105,061.55
期末坏账准备计提 比例 (%)	5.00		98.01	88.86

4) 其他应收款金额前 5 名情况

单位名称	款项性质	期末账面余额	账龄	占其他应收 款余额的比 例 (%)	期末坏账准备
宁乡高新技术产业 园区管理委员会	押金保证金	100,000.00	5 年以上	84.58	100,000.00
莫洪锐	员工借款备用 金	6,450.00	1 年以内	5.46	322.50
姜逸宏	员工借款备用 金	5,181.03	1 年以内	4.38	259.05
长沙易速办公设 备有限公司	押金保证金	5,000.00	4-5 年	4.23	4,000.00
张莉雯	押金保证金	1,600.00	2-3 年	1.35	480.00
		118,231.03	-	100.00	105,061.55

3. 长期股权投资

(1) 明细情况

项 目	期末数			期初数		
	账面余额	减值 准备	账面价值	账面余额	减值 准备	账面价值
对子公司投资	318,617,006.19		318,617,006.19	298,617,006.19		298,617,006.19
合 计	318,617,006.19		318,617,006.19	298,617,006.19		298,617,006.19

(2) 对子公司投资

被投资单位	期初数		本期增减变动				期末数	
	账面 价值	减值 准备	追加 投资	减少 投资	计提减 值准备	其他	账面 价值	减值 准备
长沙奥特金属颜料有 限公司	16,986,926.86						16,986,926.86	
曲靖华益兴新材料有 限公司	200,000,000.00						200,000,000.00	
湘西族兴科技有限公 司	65,630,079.33						65,630,079.33	
湖南族兴新材料有限 公司	16,000,000.00		20,000,000.00				36,000,000.00	

小 计	298,617,006.19		20,000,000.00				318,617,006.19
-----	----------------	--	---------------	--	--	--	----------------

(二) 母公司利润表项目注释

1. 营业收入/营业成本

(1) 明细情况

项 目	本期数		上年同期数	
	收入	成本	收入	成本
主营业务收入	287,709,145.03	194,375,917.50	260,296,828.96	177,990,585.13
其他业务收入	1,576,561.23	745,593.52	1,107,216.22	672,110.49
合 计	289,285,706.26	195,121,511.02	261,404,045.18	178,662,695.62
其中：与客户之间的合同产生的收入	289,218,279.84	195,121,511.02	261,397,623.16	178,662,695.62

(2) 收入分解信息

1) 与客户之间的合同产生的收入按商品或服务类型分解

项 目	本期数		上年同期数	
	收入	成本	收入	成本
金属颜料产品	287,709,145.03	194,375,917.50	260,296,828.96	177,990,585.13
其他产品	1,509,134.81	745,593.52	1,100,794.20	672,110.49
小 计	289,218,279.84	195,121,511.02	261,397,623.16	178,662,695.62

2) 与客户之间的合同产生的收入按商品或服务转让时间分解

项 目	本期数	上年同期数
在某一时点确认收入	289,218,279.84	261,397,623.16
小 计	289,218,279.84	261,397,623.16

(3) 履约义务的相关信息

项 目	履行履约义务的时间	重要的支付条款	公司承诺的转让商品的性质	是否为主要责任人	公司承担的预期将退还给客户的款项	公司提供的质量保证类型及相关义务
销售商品	商品交付时	付款期限一般为产品交付后60天至120天	金属颜料产品	是	无	保证类质量保证
代加工服务	商品交付时	付款期限一般为产品交付后60天至120天	代加工服务	是	无	无

(4) 在本期确认的包括在合同负债期初账面价值中的收入为 535,886.86 元。

2. 研发费用

项 目	本期数	上年同期数
-----	-----	-------

工资薪酬	8,280,131.76	8,095,329.95
折旧及摊销费	507,655.93	542,071.96
材料费	665,118.45	249,375.32
办公费差旅费	244,829.19	249,283.89
检测咨询代理技术开发费	120,814.76	149,533.07
其他	19,450.73	4,941.31
合 计	9,838,000.82	9,290,535.50

3. 投资收益

项 目	本期数	上年同期数
债务重组损益	-124,741.13	-112,975.00
合 计	-124,741.13	-112,975.00

十七、其他补充资料

(一) 非经常性损益

1. 非经常性损益明细表

(1) 明细情况

项 目	金额	说明
非流动性资产处置损益，包括已计提资产减值准备的冲销部分	-15,565.96	
计入当期损益的政府补助，但与公司正常经营业务密切相关、符合国家政策规定、按照确定的标准享有、对公司损益产生持续影响的政府补助除外	8,368,410.58	
除同公司正常经营业务相关的有效套期保值业务外，非金融企业持有金融资产和金融负债产生的公允价值变动损益以及处置金融资产和金融负债产生的损益		
计入当期损益的对非金融企业收取的资金占用费		
委托他人投资或管理资产的损益		
对外委托贷款取得的损益		
因不可抗力因素，如遭受自然灾害而产生的各项资产损失		
单独进行减值测试的应收款项减值准备转回	1,056,780.25	
企业取得子公司、联营企业及合营企业的投资成本小于取得投资时应享有被投资单位可辨认净资产公允价值产生的收益		
同一控制下企业合并产生的子公司期初至合并日的当期净损益		
非货币性资产交换损益		

债务重组损益	-124,741.13	
企业因相关经营活动不再持续而发生的一次性费用，如安置职工的支出等		
因税收、会计等法律、法规的调整对当期损益产生的一次性影响		
因取消、修改股权激励计划一次性确认的股份支付费用		
对于现金结算的股份支付，在可行权日之后，应付职工薪酬的公允价值变动产生的损益		
采用公允价值模式进行后续计量的投资性房地产公允价值变动产生的损益		
交易价格显失公允的交易产生的收益		
与公司正常经营业务无关的或有事项产生的损益		
受托经营取得的托管费收入		
除上述各项之外的其他营业外收入和支出	-95,101.13	
其他符合非经常性损益定义的损益项目		
小 计	9,189,782.61	
减：企业所得税影响数（所得税减少以“-”表示）	1,376,766.85	
少数股东权益影响额（税后）		
归属于母公司所有者的非经常性损益净额	7,813,015.76	

(二) 净资产收益率及每股收益

1. 明细情况

报告期利润	加权平均净资产收益率（%）	每股收益（元/股）	
		基本每股收益	稀释每股收益
归属于公司普通股股东的净利润	10.15	0.84	0.84
扣除非经常性损益后归属于公司普通股股东的净利润	9.18	0.76	0.76

2. 加权平均净资产收益率的计算过程

项 目	序号	本期数
归属于公司普通股股东的净利润	A	81,829,094.82
非经常性损益	B	7,813,015.76
扣除非经常性损益后的归属于公司普通股股东的净利润	C=A-B	74,016,079.06
归属于公司普通股股东的期初净资产	D	773,861,849.01
发行新股或债转股等新增的、归属于公司普通股股东的净资产	E	
新增净资产次月起至报告期期末的累计月数	F	
回购或现金分红等减少的、归属于公司普通股股东的净资产	G	9,700,000.00

项 目	序号	本期数	
减少净资产次月起至报告期期末的累计月数	H	9	
其他	计提和使用专项储备所引起的归属于公司普通股股东的净资产增减变动	I1	-1,890,484.66
	增减净资产次月起至报告期期末的累计月数	J1	6
报告期月份数	K	12	
加权平均净资产	$L = \frac{D+A}{2} + \frac{E \times F}{K} - G \times \frac{H}{K} \pm I \times \frac{J}{K}$	806,556,154.09	
加权平均净资产收益率	$M = A/L$	10.15%	
扣除非经常性损益加权平均净资产收益率	$N = C/L$	9.18%	

3. 基本每股收益和稀释每股收益的计算过程

(1) 基本每股收益的计算过程

项 目	序号	本期数
归属于公司普通股股东的净利润	A	81,829,094.82
非经常性损益	B	7,813,015.76
扣除非经常性损益后的归属于公司普通股股东的净利润	$C = A - B$	74,016,079.06
期初股份总数	D	97,000,000.00
因公积金转增股本或股票股利分配等增加股份数	E	
发行新股或债转股等增加股份数	F	
增加股份次月起至报告期期末的累计月数	G	
因回购等减少股份数	H	
减少股份次月起至报告期期末的累计月数	I	
报告期缩股数	J	
报告期月份数	K	12.00
发行在外的普通股加权平均数	$L = D + E + F \times G/K - H \times I/K - J$	97,000,000.00
基本每股收益	$M = A/L$	0.84
扣除非经常性损益基本每股收益	$N = C/L$	0.76

(2) 稀释每股收益的计算过程与基本每股收益的计算过程相同。

长沙族兴新材料股份有限公司

二〇二六年四月二十一日

附：

第十二节 备查文件目录

（一）载有公司负责人、主管会计工作负责人、会计机构负责人（会计主管人员）签名并盖章的财务报表。

（二）载有会计师事务所盖章、注册会计师签名并盖章的审计报告原件。

（三）年度内在指定信息披露平台上公开披露过的所有公司文件的正本及公告的原稿。

文件备置地址：

公司董事会秘书办公室