



成都新易盛通信技术股份有限公司

2025 年年度报告

2026-009

2026 年 4 月

# 2025 年年度报告

## 第一节 重要提示、目录和释义

公司董事会及董事、高级管理人员保证年度报告内容的真实、准确、完整，不存在虚假记载、误导性陈述或者重大遗漏，并承担个别和连带的法律责任。

公司负责人高光荣、主管会计工作负责人林小凤及会计机构负责人(会计主管人员)王子风声明：保证本年度报告中财务报告的真实、准确、完整。

所有董事均已出席了审议本报告的董事会会议。

公司在经营管理过程中可能面临的风险与对策举措，请参见第三节“管理层讨论与分析”之“十一、公司未来发展的展望”的相关内容。敬请投资者注意投资风险。

公司经本次董事会审议通过的利润分配预案为：以 994,009,312 为基数，向全体股东每 10 股派发现金红利 10 元（含税），送红股 0 股（含税），以资本公积金向全体股东每 10 股转增 4 股。

## 目录

第一节 重要提示、目录和释义 .....	2
第二节 公司简介和主要财务指标 .....	6
第三节 管理层讨论与分析 .....	10
第四节 公司治理、环境和社会 .....	29
第五节 重要事项 .....	44
第六节 股份变动及股东情况 .....	56
第七节 债券相关情况 .....	63
第八节 财务报告 .....	64

## 备查文件目录

- （一）载有公司负责人、主管会计工作负责人、会计机构负责人（会计主管人员）签名并盖章的财务报表；
- （二）载有天健会计师事务所（特殊普通合伙）盖章、注册会计师签名并盖章的审计报告原件；
- （三）报告期内公开披露过的所有公司文件的正本及公告的原稿；
- （四）其他相关资料。

## 释义

释义项	指	释义内容
公司、本公司、新易盛	指	成都新易盛通信技术股份有限公司
四川新易盛	指	四川新易盛通信技术有限公司
香港新易盛	指	新易盛（香港）有限公司
美国新易盛	指	Eoptolink Technology USA Inc.
Alpine	指	Alpine Optoelectronics Inc.
紫峰光电	指	成都紫峰光电有限公司，Alpine 全资子公司
新加坡新易盛	指	Eoptolink Technology Singapore PTE. LTD.
新加坡投资	指	Eoptolink Singapore Investment PTE. LTD.
新加坡贸易	指	Eoptolink Singapore Trading PTE. LTD.
泰国新易盛	指	Eoptolink Technology (Thailand) Co.,Ltd.
报告期	指	2025 年 01 月 01 日至 2025 年 12 月 31 日
元、万元、亿元	指	人民币元、人民币万元、人民币亿元
中国证监会	指	中国证券监督管理委员会
LPO	指	Linear-drive Pluggable Optics 线性驱动可插拔光模块
LRO	指	Linear Receive Optics 线性接收光模块
XPO	指	eXtra-dense Pluggable Optics, 超高密度可插拔光模块
NPO	指	Near-Packaged Optics 近封装光学
CPO	指	Co-packaged Optics 共封装光学

## 第二节 公司简介和主要财务指标

### 一、公司信息

股票简称	新易盛	股票代码	300502
公司的中文名称	成都新易盛通信技术股份有限公司		
公司的中文简称	新易盛		
公司的外文名称（如有）	Eoptolink Technology Inc., Ltd		
公司的外文名称缩写（如有）	Eoptolink		
公司的法定代表人	高光荣		
注册地址	中国(四川)自由贸易试验区成都市双流区黄甲街道物联大道 510 号		
注册地址的邮政编码	610213		
公司注册地址历史变更情况	公司注册地址由四川省成都市高新区高朋大道 21 号 1 幢六楼变更为中国(四川)自由贸易试验区成都市双流区黄甲街道物联大道 510 号		
办公地址	中国(四川)自由贸易试验区成都市双流区黄甲街道物联大道 510 号		
办公地址的邮政编码	610213		
公司网址	www.eoptolink.com		
电子信箱	ir@eoptolink.com		

### 二、联系人和联系方式

	董事会秘书	证券事务代表
姓名	王诚	魏玮
联系地址	中国(四川)自由贸易试验区成都市双流区黄甲街道物联大道 510 号	中国(四川)自由贸易试验区成都市双流区黄甲街道物联大道 510 号
电话	028-62233777-8288	028-62233777-8288
传真	028-67388929	028-67388929
电子信箱	Daniel.wang@eoptolink.com	Vivi.wei@eoptolink.com

### 三、信息披露及备置地点

公司披露年度报告的证券交易所网站	<a href="https://www.szse.cn">https://www.szse.cn</a>
公司披露年度报告的媒体名称及网址	中国证券报、上海证券报、证券时报及巨潮资讯网 ( <a href="http://www.cninfo.com.cn">http://www.cninfo.com.cn</a> )
公司年度报告备置地点	中国(四川)自由贸易试验区成都市双流区黄甲街道物联大道 510 号

### 四、其他有关资料

公司聘请的会计师事务所

会计师事务所名称	天健会计师事务所（特殊普通合伙）
会计师事务所办公地址	浙江省杭州市西湖区灵隐街道西溪路 128 号
签字会计师姓名	邹军梅、肖威

公司聘请的报告期内履行持续督导职责的保荐机构

适用 不适用

公司聘请的报告期内履行持续督导职责的财务顾问

适用 不适用

## 五、主要会计数据和财务指标

公司是否需追溯调整或重述以前年度会计数据

是 否

追溯调整或重述原因

其他原因

	2025 年	2024 年		本年比上年增减 调整后	2023 年	
		调整前	调整后		调整前	调整后
营业收入（元）	24,841,854,840.22	8,646,831,134.32	8,646,831,134.32	187.29%	3,097,605,750.52	3,097,605,750.52
归属于上市公司股东的净利润（元）	9,531,922,730.17	2,837,813,624.37	2,837,813,624.37	235.89%	688,361,095.12	688,361,095.12
归属于上市公司股东的扣除非经常性损益的净利润（元）	9,507,308,848.08	2,829,774,233.69	2,829,774,233.69	235.97%	677,639,230.06	677,639,230.06
经营活动产生的现金流量净额（元）	7,701,234,651.00	640,930,145.58	640,930,145.58	1,101.57%	1,245,984,809.46	1,245,984,809.46
基本每股收益（元/股）	9.61	4.00	2.86	236.01%	0.97	0.69
稀释每股收益（元/股）	9.57	4.00	2.86	234.62%	0.97	0.69
加权平均净资产收益率	72.75%	41.00%	21.66%	51.09%	13.36%	5.25%
	2025 年末	2024 年末		本年末比上年末增减 调整后	2023 年末	
		调整前	调整后		调整前	调整后
资产总额（元）	25,881,071,176.47	12,266,549,853.89	12,266,549,853.89	110.99%	6,439,983,560.34	6,439,983,560.34
归属于上市公司股东的净资产（元）	17,922,921,088.15	8,328,129,817.86	8,328,129,817.86	115.21%	5,465,978,473.54	5,465,978,473.54

公司最近三个会计年度扣除非经常性损益前后净利润孰低者均为负值，且最近一年审计报告显示公司持续经营能力存在不确定性

是 否

公司报告期内经审计利润总额、净利润、扣除非经常性损益后的净利润三者孰低为负值

是 否

## 六、分季度主要财务指标

单位：元

	第一季度	第二季度	第三季度	第四季度
营业收入	4,052,256,538.37	6,384,913,727.13	6,067,620,945.86	8,337,063,628.86
归属于上市公司股东的净利润	1,572,525,789.22	2,369,768,479.15	2,384,798,239.47	3,204,830,222.33
归属于上市公司股东的扣除非经常性损益的净利润	1,568,769,802.26	2,365,129,490.31	2,367,461,846.13	3,205,947,709.38
经营活动产生的现金流量净额	199,026,140.70	753,660,713.27	3,684,733,834.27	3,063,813,962.76

上述财务指标或其加总数是否与公司已披露季度报告、半年度报告相关财务指标存在重大差异

是 否

## 七、境内外会计准则下会计数据差异

### 1、同时按照国际会计准则与按照中国会计准则披露的财务报告中净利润和净资产差异情况

适用 不适用

公司报告期不存在按照国际会计准则与按照中国会计准则披露的财务报告中净利润和净资产差异情况。

### 2、同时按照境外会计准则与按照中国会计准则披露的财务报告中净利润和净资产差异情况

适用 不适用

公司报告期不存在按照境外会计准则与按照中国会计准则披露的财务报告中净利润和净资产差异情况。

## 八、非经常性损益项目及金额

适用 不适用

单位：元

项目	2025 年金额	2024 年金额	2023 年金额	说明
非流动性资产处置损益（包括已计提资产减值准备的冲销部分）	-32,871.83		-10,131.86	
计入当期损益的政府补助（与公司正常经营业务密切相关，符合国家政策规定、按照确定的标准享有、对公司损益产生持续影响的政府补助除外）	30,221,552.89	12,757,101.53	12,832,418.37	
除同公司正常经营业务相关的有效套期保值业务外，非金融企业持有金融资产和金	-7,698,682.49	-6,053,677.44	-4,157,376.38	

融负债产生的公允价值变动损益以及处置金融资产和金融负债产生的损益				
除上述各项之外的其他营业外收入和支出	6,482,254.52	2,749,020.52	3,957,632.39	
减：所得税影响额	4,352,462.39	1,413,053.93	1,900,677.46	
少数股东权益影响额（税后）	5,908.61			
合计	24,613,882.09	8,039,390.68	10,721,865.06	--

其他符合非经常性损益定义的损益项目的具体情况：

适用 不适用

公司不存在其他符合非经常性损益定义的损益项目的具体情况。

将《公开发行证券的公司信息披露解释性公告第 1 号——非经常性损益》中列举的非经常性损益项目界定为经常性损益项目的情况说明

适用 不适用

公司不存在将《公开发行证券的公司信息披露解释性公告第 1 号——非经常性损益》中列举的非经常性损益项目界定为经常性损益的项目的情形。

### 第三节 管理层讨论与分析

#### 一、报告期内公司从事的主要业务




公司需遵守《深圳证券交易所上市公司自律监管指引第 4 号——创业板行业信息披露》中的“通信相关业务”的披露要求







##### (一) 主要业务、主要产品及用途

目前，公司系光互联解决方案领域的全球领先企业，业务主要涵盖全系列光通信应用的光模块的研发、生产和销售，产品服务于人工智能算力集群(AI Cluster)、云数据中心、电信网络（传输网络、5G 无线网络、FTTx 固定接入）等领域的国内外客户。

公司自成立以来一直专注技术创新，持续推动光互联产品向更高速率、更高密度、更低功耗的方向发展。其中，400G、800G、1.6T 以及更高速率的光互联产品作为公司核心产品与业绩增长引擎，已广泛应用于人工智能算力集群、云数据中心和电信网络升级等领域及场景；中低速率光互联产品主要面向固网接入、5G 无线及传输网络等场景。经过十多年的发展，公司已构建起覆盖传统可插拔光模块、LPO/LRO、XPO、NPO 及 CPO 等多种互联形态的技术体系，并推出了搭载自研 MEMS 芯片的光路交换机（OCS）产品，完善的产品矩阵与前瞻性技术布局使公司在本行业客户中拥有较高的品牌优势和影响力。

主要产品及功能运用如下：

产品系列	产品照片	产品简介	主要应用场景
1.6T OSFP		符合 OSFP MSA 的最新标准； 固件支持 CMIS 5.0 及更高标准； 支持 DR8、DR8-2、2xFR4 和 DR4 传输接口，结构外形支持 IHS 和 RHS。	人工智能算力集群、云数据中心、1.6T 以太网等
800G OSFP		符合 OSFP MSA 的最新标准； 固件支持 CMIS 5.0 及更高标准； 支持 AOC、VR8、DR4、DR8、2VR4、FR4、2FR4 和 2LR4 传输接口。	人工智能算力集群、云数据中心、800G 以太网等
800G QSFP-DD		符合 QSFP-DD800 MSA 的最新标准； 固件支持 CMIS 5.0 及更高标准； 支持 AOC、VR8、DR4、DR8、2VR4、FR4、2FR4 和 2LR4 传输接口。	人工智能算力集群、云数据中心、800G 以太网等
800G OSFP 相干系列		符合 OIF-800ZR 最新标准； 固件支持 CMIS 5.0 及更高标准。	人工智能算力集群、云数据中心、800G 以太网等
400G OSFP		符合 OSFP MSA 的最新标准； 固件支持 CMIS 4.0 及更高标准，支持 SR8、DR4、FR4 和 LR4 传输接口。	人工智能算力集群、云数据中心、400G 以太网等
400G QSFP56-DD		符合 QSFP-DD MSA 的最新标准； 固件支持 CMIS 4.0 及更高标准，支持 AOC、SR8、DR4、FR4 和 LR4 传输接口。	人工智能算力集群、云数据中心、400G 以太网等

400G QSFP56-DD 相干系列		符合 OIF-400GZR 的最新标准；固件支持 CMIS 5.1 及更高标准。	人工智能算力集群、云数据中心、400G 以太网等
200G QSFP56		符合 QSFP56 MSA 的最新标准，固件支持 CMIS 4.0 及更高标准,支持 AOC、SR4、FR4 和 LR4 传输接口。	人工智能算力集群、云数据中心、200G 以太网、5G 中传和回传网络等
200G QSFP28-DD		符合 QSFP-DD MSA 的最新标准,支持 SR4、CWDM4、4WDM-10 和 LR4 传输接口。	人工智能算力集群、云数据中心、200G 以太网、5G 中传和回传网络等
200G CFP2		符合 CFP2 MSA 的最新标准，可通过 MDIO 接口实现数字诊断功能。	200G 以太网、5G 回传网络等
100G SFP-DD Single Lambda		符合 SFP-DD MSA 和 100GAUI-2，支持 DR、FR、LR、ER 传输接口。	数据中心、100G 以太网、5G 中传和回传网络等
100G QSFP28		满足 QSFP28 MSA 的最新标准，支持 AOC、SR4、CWDM4、LR4、ER4 和 ZR4 传输接口；单波 100G 产品支持 DR、FR、LR、ER 传输接口，可选支持 CWDM 和 DWDM 波长。	数据中心、100G 以太网、5G 中传和回传网络等

(二) 公司经营模式

1、采购模式

公司主要原材料为光器件、集成电路芯片、结构件和 PCB 等。公司建立严格的供应商遴选与合格供应商管理制度，执行采购计划、采购跟踪、验收入库等标准化采购控制程序，严控原材料质量。公司实施全球供应链布局，与光通信产业链核心领域头部供应商建立长期深度战略合作关系，对关键元器件开展持续技术合作与产能规划。同时，公司对关键原材料建立安全库存制度，在合理控制库存规模的基础上保障物料持续稳定供应。

2、生产模式

在生产方面，公司主要实行“订单生产”的生产模式。公司利用 ERP 生产管理平台对订单进行管控，通过该系统，所有订单能在各部门间快速流转，所有物料均定量发放生产，有效控制生产过程中物料的浪费，从而有效控制生产成本。

3、销售模式

(1) 销售模式

公司客户分为通信设备制造商、互联网厂商和经销商。公司对境内客户的销售主要为向通信设备制造商、互联网厂商直接销售；公司对境外客户的销售包括向通信设备制造商、互联网厂商直接销售和经销商销售，其中向经销商的销售全部采用买断式销售。

(2) 收入确认方法

1) 国内销售：直销模式下，公司向客户发出商品后，合同约定验收期满如对方没有提出异议，以对方在货运签收单签字后验收期满的时点确认收入；无约定验收期的，以货运签收单签收日的时点确认收入，或以取得对方提供的对账单或电子对账单时确认收入。寄售模式下，公司先将商品发往并存放在客户所属仓库，按照客户领用存货的时点确认收入。与浙江粮油的销售，公司向客户发出商品后，在取得对方提供的货物出口汇总清单时确认收入。

2) 国外销售：FOB 出口形式以出口业务办妥报关出口手续时点确认收入；FCA 形式以货物交给客户或客户指定承运人并办理了清关手续时确认收入；DDP 及 DAP 形式以按照合同规定将货物交由承运人运至约定交货地点，以对方签收的日期时点确认收入；寄售模式下，公司先将商品发往并存放在客户所属仓库，按照客户领用存货的时点确认收入。

4、研发模式

公司构建了覆盖电子线路设计、集成光学设计、热仿真与热管理、高密度封装技术、硅光芯片的设计与集成、光器件耦合与测试等多层次研发架构，有效整合电子、光学、材料、机械、软件等多学科、跨领域研发资源，形成专业分工明确、协同高效的研发团队与技术攻关体系，构建了市场驱动与前沿技术探索并重的研发模式。公司对研发人才保持长期、持续的高质量投入，研发团队在专业背景、工程经验与规模结构上形成合理梯队，既能够支撑前沿技术探索，也能够保障工程落地与持续迭代，支撑公司研发体系持续高效运转。依托深厚的技术积淀与行业洞察，我们对产业演进逻辑及技术迭代趋势形成了深刻理解，通过实施多维度路线协同研发机制，不断加强不同光互联技术的迭代。我们建立了完善的研发实验室与技术支撑平台，使新技术在落地路径、工程可行性与性能稳定性方面具备充分保障。

(三) 公司在产业链位置及市场地位

1、光互联行业产业链

光互联行业产业链的上游为原材料供应商，主要提供光芯片、电芯片、PCB 及结构件等。中游为光互联方案提供商，光互联方案商主要负责光互联产品的设计、研发与生产制造。在生产制造环节，光互联方案商把上游的光芯片与电芯片等核心原材料，通过精密贴片、封装等核心工序集成为光引擎以及光模块。对于光互联方案商而言，光模块产品的研发设计与生产工艺精度是行业核心竞争壁垒，更是决定光模块性能表现、长期运行可靠性的关键因素，直接影响其市场竞争力。光互联行业的下游包括人工智能算力集群(AI Cluster)、云数据中心、电信网络（传输网络、5G 无线网络、FTTx 固定接入）。

2、公司市场地位

公司是全球高速光互联解决方案的创新者和领导者。自 2019 年以来始终以技术创新为引擎，坚持每年推出行业领先的新一代光互联产品，持续引领行业迭代创新。公司基于 VCSEL/EML、SiPh 及 TFLN 等多种技术平台，已构建覆盖传统可插拔光模块、LPO、LRO、XPO、NPO、CPO 等多种形态解决方案，重点聚焦全球大型云服务客户和人工智能算力需求，提供覆盖全速率代际、高密度、低功耗、高可靠性的全系列光互联产品。凭借在高速光模块领域的前瞻性研发布局、核心技术积累和规模化交付能力，公司是全球少数几家具备 800G 以上光模块规模化量产和交付能力的公司之一，是全球首批量产并交付 1.6T 光模块产品的公司，是全球首个推出并规模量产线性可插拔 LPO 光模块的厂商，功耗及延迟较传统可插拔光模块显著降低。2026 年 3 月，公司在行业内率先发布了多款面向 AI 数据中心算力互联的新产品，包括基于单波 400G IMDD 技术的 1.6T DR4 光模块、6.4T NPO 解决方案、12.8T XPO 可插拔光模块等。

1、产品或业务适用的关键技术或性能指标情况

从事通信传输设备或其零部件制造适用的关键技术或性能指标

适用 不适用

从事通信交换设备或其零部件制造适用的关键技术或性能指标

适用 不适用

从事通信接入设备或其零部件制造适用的关键技术或性能指标

适用 不适用

从事通信配套服务的关键技术或性能指标

适用 不适用

2、公司生产经营和投资项目情况

产品名称	本报告期					上年同期				
	产能	产量	销量	营业收入	毛利率	产能	产量	销量	营业收入	毛利率
光互联产品	1,747 万只	1,634 万只	1,603 万只	24,771,155,676.88	47.81%	1095 万只	984 万只	877 万只	8,599,038,645.17	44.85%

变化情况

本报告期内公司主要产品的产量、销量、毛利率较上年同期增加主要系本报告期市场需求增加，公司产能、产量及销量均增加，且产品结构变化及生产效率提高促进毛利率提升。

通过招投标方式获得订单情况

适用 不适用

重大投资项目建设情况

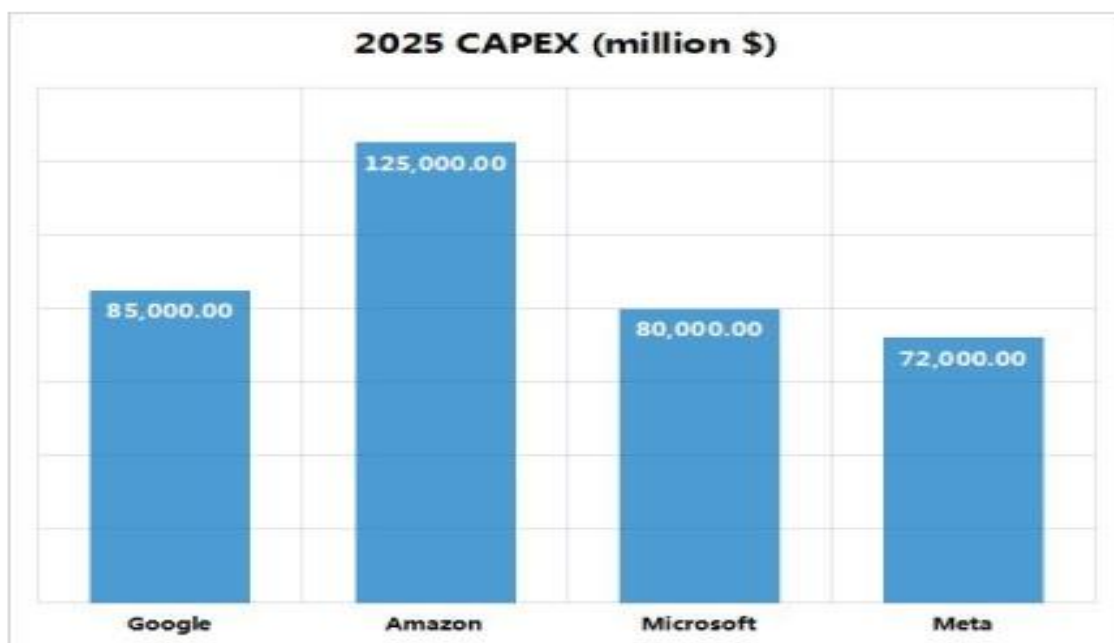
适用 不适用

## 二、报告期内公司所处行业情况

公司需遵守《深圳证券交易所上市公司自律监管指引第 4 号——创业板行业信息披露》中的“通信相关业务”的披露要求

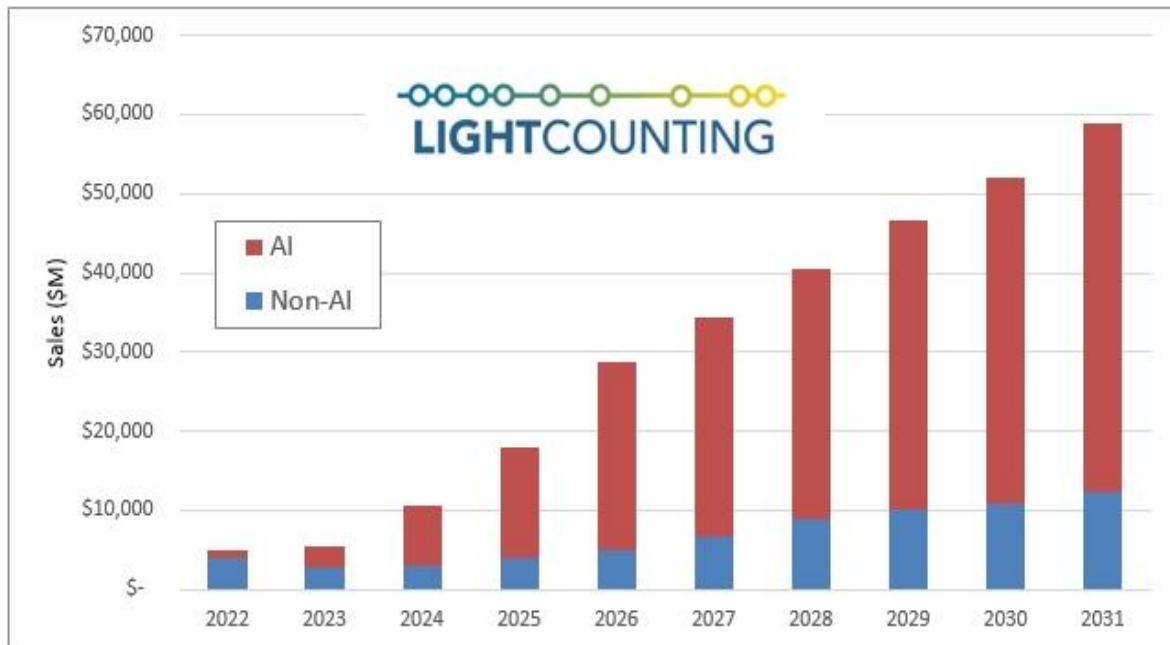
1、超大规模人工智能算力集群带来海量高速光模块需求。随着以 ChatGPT、豆包、通义千问等为代表的生成式 AI 大模型的快速发展与广泛应用，模型规模正朝着万亿乃至十万亿参数级别突破，由此催生了爆发式增长的 AI 算力需求。大模型训练依赖 GPU 集群高频数据交互，单个 XPU 芯片算力性能提升的同时，XPU 集群规模向十万卡乃至更大级别扩展。AI 算力集群普遍通过纵向扩展（Scale-Up）、横向扩展（Scale-Out）以及跨域扩展（Scale-Across）实现集群规模的扩展。纵向扩展通过在单个计算节点或机柜内增加更多 XPU、内存和存储实现算力提升，具备低延迟、高计算密度、本地计算高效的优点，适用于模型推理等对共享内存和低延迟敏感的场景；横向扩展通过增加更多服务器节点分布式承载计算负载，具备灵活扩容、故障冗余、成本可控的优点，是大规模分布式训练的核心架构；而跨域扩展则通过不同站点 AI 集群的互联，解决单个物理站点电力供应受限，并能实现 AI 场景下的计算资源跨域协同与调度。在大规模人工智能算力集群建设中，行业积极推动采用高速光互联实现的纵向扩展、横向扩展和跨域扩展，这些都带来海量高速光模块的需求。

2、全球 AI 基础设施投资全面加速。全球 AI 产业迅猛发展，北美四大云厂商 2025 年资本开支大幅增长，进一步增加对 AI 的投资。2025 年亚马逊、谷歌、微软和 Meta 在 AI 数据中心领域的投资合计超过 3,600 亿美金，同比增长超 40%。在中国，算力正以勃发之势，启前所未有之业。新一轮算力革命，开始加速启动，而我国的互联网厂商也纷纷开启算力建设。2025 年 2 月 24 日，阿里巴巴集团宣布未来三年将投入超过 3,800 亿元，用于加速云和 AI 硬件基础设施的建设。2025 年 3 月 19 日，腾讯表示 2025 年资本支出占收入的比例将上升到“略低于 10%”，AI 将成为战略投资的重点。2025 年 12 月，腾讯新成立 AI Infra（基础设施）部、AI Data（数据）部以及数据计算平台部，旨在加强 AI 基础设施和数据建设。百度、字节、快手、美团等互联网企业也积极布局 AI 领域，纷纷加大 AI 领域的资本开支。



来源：全球光通信市场产业研究报告，ICC 讯石产研院，12/2025

3、AI 发展主导全球以太网光模块市场发展。根据 LightCounting 2025 年 10 月发布的市场规模预测报告，在人工智能算力集群、云数据中心需求增长，以及电信网络厂商需求复苏的驱动下，预计 2025-2030 年全球光模块市场的复合增长率为 22%。其中，主要应用于人工智能算力集群、云数据中心的以太网光模块对应复合增长率为 24%。鉴于 2025 年四季度以太网光模块销售表现强劲，LightCounting 于 2026 年 3 月末上调市场预期，预计到 2031 年，全球以太网光模块市场规模将逼近 600 亿美元，其中人工智能领域销售额将突破 450 亿美元，总体占比约 80%。



来源：以太网光模块：云、企业和电信，LightCounting，03/2026

### 三、核心竞争力分析

#### 1、技术优势

公司是一家专注于光互联解决方案领域传输和接入技术的国家高新技术企业，公司一直以来高度重视新技术和新产品研发，坚持以市场为导向的研发理念。经过多年来的积累及培养，公司形成了一支高战斗力的研发团队。报告期内，公司新产品新技术领域多个研发项目取得突破和进展，高速率光模块产品销售占比持续提升。公司已成功推出基于硅光（SiPh）和薄膜铌酸锂（TFLN）技术的 400G、800G 和 1.6T 全系列光模块产品，并围绕 LPO/LRO、XPO、NPO 等技术方案打造出多款具备高密度、低功耗优势的光模块产品。在此基础上，公司持续丰富产品矩阵，先后推出基于 IMDD（强度调制直接检测）标准的新一代 1.6T DR4 OSFP 光模块、基于硅光技术的 6.4T NPO 模块和行业首款 12.8T XPO 光模块。同时，公司在 OCS、CPO 等前沿技术领域也有充足的技术储备和产品布局。公司将继续加强与人工智能算力集群、云数据中心及电信网络等领域厂商合作，推动公司全球化布局，深入参与新产品新技术的市场竞争，进一步提升公司在光互联解决方案领域的核心竞争力。

#### 2、产品优势

公司拥有灵活的柔性生产线，掌握高速率光器件芯片封装和光器件封装技术，产品种类多样，运用领域范围覆盖广，产品涵盖了多种标准的通信网络接口、传输速率、波长等技术指标，应用领域覆盖了人工智能算力集群、云数据中心、数据通信、电信传输、5G 无线网络及固网宽带接入等领域。

#### 3、生产优势

公司持续推进工艺优化改进和精益化管理，通过优化信息化系统，提高自动化运用率，持续改善工艺流程，提升整体生产效率。通过工艺设计提升和改善、操作标准时间及物料标准用量的设定、夹具与工具的设计升级、生产计划与管制、业务流程的改善等手段持续提高内部运作效率，实现“平衡生产线、标准化作业”等，使公司能灵活应对多品种、小批量、

短交期的生产效率管理，减少库存，缩短生产周期，降低成本，保证质量和交货期，提高生产力，最终形成公司的核心竞争力。

## 四、主营业务分析

### 1、概述

报告期内，公司持续加强新技术、新产品研发及在各应用领域的市场拓展，2025年度公司实现营业收入2,484,185.48万元，归属于母公司股东的净利润953,192.27万元，较去年分别增加187.29%和235.89%。公司2025年12月31日的资产总额为2,588,107.12万元，负债总额为781,681.55万元，所有者权益总额为1,806,425.57万元，较上期末分别增加110.99%、98.48%和116.91%。报告期内，公司泰国工厂二期已于2025年初正式运行，产能处于持续释放过程中。

#### 1、加大技术研发与创新，提升核心竞争力

2025年公司研发投入70,214.38万元。公司已构建起覆盖传统可插拔光模块、LPO/LRO、XPO、NPO及CPO等多种互连形态的技术体系。公司持续加大研发专业人员的引进和培训力度，通过内部培养和外部引进相结合的方法打造高战斗力的研发团队，与产业链上下游企业、高校及科研院所加强技术交流与合作，不断提高公司研发人员的技术水平和创新能力，并通过建立多层次激励的薪酬体系吸引和留住优秀研发人才。

#### 2、积极开拓市场，优化客户结构

随着行业景气度的持续提升，全球市场对高速率光模块产品的需求大幅度增加，高速率光模块的市场前景广阔。报告期内，公司不断加强市场推广和客户拓展力度，已与人工智能算力集群、云数据中心及电信网络等领域厂商建起了良好合作的关系，在与主要客户长期保持良好合作的情形下，不断开拓新增客户进行合作，产品及客户结构进一步优化，市场占有率持续提升。

#### 3、持续优化工艺流程

报告期内，公司持续进行工艺优化改良，提升生产自动化覆盖，进一步推进精益生产管理。通过工艺设计提升和改善、操作标准时间及物料标准用量的设定、夹具与工具的设计升级、生产计划与管制、事务流程处理效率的改善等手段持续提高内部运作效率，实现“平衡生产线、标准化作业”等，使公司能灵活应对多品种、小批量、短交期的生产效率管理，减少库存，缩短生产周期时间，降低成本，保证质量和交货期，提高生产力，最终形成公司的核心竞争力。

### 2、收入与成本

#### (1) 营业收入构成

营业收入整体情况

单位：元

	2025年		2024年		同比增减
	金额	占营业收入比重	金额	占营业收入比重	
营业收入合计	24,841,854,840.22	100%	8,646,831,134.32	100%	187.29%
分行业					
光通信行业	24,841,854,840.22	100.00%	8,646,831,134.32	100.00%	187.29%
分产品					
光互联产品	24,771,155,676.88	99.72%	8,599,038,645.17	99.44%	188.07%
其他	70,699,163.34	0.28%	47,792,489.15	0.56%	47.93%
分地区					
境内	954,342,761.47	3.84%	1,841,897,278.90	21.30%	-48.19%
境外	23,887,512,078.75	96.16%	6,804,933,855.42	78.70%	251.03%
分销售模式					
直销	24,346,794,440.57	98.01%	8,128,819,449.64	94.01%	199.51%

经销	495,060,399.65	1.99%	518,011,684.68	5.99%	-4.43%
----	----------------	-------	----------------	-------	--------

公司需遵守《深圳证券交易所上市公司自律监管指引第 4 号——创业板行业信息披露》中的“通信相关业务”的披露要求对主要收入来源地的销售情况

产品名称	主要收入来源地	销售量	销售收入	回款情况
光互联产品	境外	12,925,984	23,865,090,902.23	回款正常

当地汇率或贸易政策的重大变化情况及对公司生产经营的影响：

(1) 汇率风险：公司进口采购及出口销售业务均受汇率变动影响。公司持续监控外币交易和外币资产及负债的规模，以最大程度降低面临的外汇风险，此外，公司可通过开展外汇套期保值业务以减少或规避汇率风险。

(2) 贸易争端带来的风险：国际贸易摩擦及贸易政策变化及其他不确定因素可能影响公司进口及出口销售业务。公司持续关注在海外业务地区的政治及贸易环境的变化，及时采取积极有效措施，规避潜在风险。

**(2) 占公司营业收入或营业利润 10%以上的行业、产品、地区、销售模式的情况**

适用 不适用

单位：元

	营业收入	营业成本	毛利率	营业收入比上年同期增减	营业成本比上年同期增减	毛利率比上年同期增减
分行业						
光通信行业	24,841,854,840.22	12,966,049,979.21	47.81%	187.29%	171.25%	3.09%
分产品						
光互联产品	24,771,155,676.88	12,927,601,894.61	47.81%	188.07%	172.60%	2.93%
分地区						
境外	23,887,512,078.75	12,336,289,926.24	48.36%	251.03%	232.85%	2.82%
分销售模式						
直销	24,346,794,440.57	12,671,269,030.78	47.96%	199.51%	184.54%	2.74%

公司主营业务数据统计口径在报告期发生调整的情况下，公司最近 1 年按报告期末口径调整后的主营业务数据

适用 不适用

**(3) 公司实物销售收入是否大于劳务收入**

是 否

行业分类	项目	单位	2025 年	2024 年	同比增减
光通信设备行业	销售量	万只	1,603	877	82.78%
	生产量	万只	1,634	984	66.06%
	库存量	万只	175	144	22.53%

相关数据同比发生变动 30% 以上的原因说明

适用 不适用

报告期内销售量增加 82.78%，主要系公司客户需求增加；报告期内生产量同比增加 66.06%，主要系公司增加投入，产能进一步提升

**(4) 公司已签订的重大销售合同、重大采购合同截至本报告期的履行情况**

适用 不适用

(5) 营业成本构成

产品分类

单位：元

产品分类	项目	2025 年		2024 年		同比增减
		金额	占营业成本比重	金额	占营业成本比重	
光互联产品	成本	12,927,601,894.61	99.70%	4,742,314,211.61	99.21%	172.60%
其他	成本	38,448,084.60	0.30%	37,877,730.11	0.79%	1.51%

说明

无

(6) 报告期内合并范围是否发生变动

是 否

(7) 公司报告期内业务、产品或服务发生重大变化或调整有关情况

适用 不适用

(8) 主要销售客户和主要供应商情况

公司主要销售客户情况

前五名客户合计销售金额（元）	17,971,494,504.64
前五名客户合计销售金额占年度销售总额比例	72.34%
前五名客户销售额中关联方销售额占年度销售总额比例	0.00%

公司前 5 大客户资料

序号	客户名称	销售额（元）	占年度销售总额比例
1	第一名	5,706,560,719.37	22.97%
2	第二名	4,133,465,492.45	16.64%
3	第三名	3,881,540,609.61	15.63%
4	第四名	2,721,814,735.32	10.96%
5	第五名	1,528,112,947.89	6.15%
合计	--	17,971,494,504.64	72.34%

主要客户其他情况说明

适用 不适用

公司主要供应商情况

前五名供应商合计采购金额（元）	6,433,680,860.73
前五名供应商合计采购金额占年度采购总额比例	41.88%
前五名供应商采购额中关联方采购额占年度采购总额比例	0.00%

公司前 5 名供应商资料

序号	供应商名称	采购额（元）	占年度采购总额比例
1	第一名	3,666,795,583.83	23.87%
2	第二名	840,502,582.55	5.47%

3	第三名	654,396,417.68	4.26%
4	第四名	646,131,307.27	4.21%
5	第五名	625,854,969.40	4.07%
合计	--	6,433,680,860.73	41.88%

主要供应商其他情况说明

适用 不适用

报告期内公司贸易业务收入占营业收入比例超过 10%

适用 不适用

### 3、费用

单位：元

	2025 年	2024 年	同比增减	重大变动说明
销售费用	150,854,833.25	97,519,569.60	54.69%	主要系报告期内人员薪酬及持续开拓市场，销售费用增加。
管理费用	239,441,670.25	169,017,201.49	41.67%	主要系报告期内人员薪酬及咨询服务费用增加。
财务费用	-318,175,291.13	-179,316,633.66	-77.44%	主要系报告期内汇兑收益增加。
研发费用	702,143,848.24	403,168,623.60	74.16%	主要系报告期内研发投入增加。

### 4、研发投入

适用 不适用

主要研发项目名称	项目目的	项目进展	拟达到的目标	预计对公司未来发展的影响
LPO 技术光模块研发	研发基于 LPO 技术光模块	完成项目设计及各项验证，已通过验收。	采用 LPO 技术，在实现 800G 高速率传输的同时，保证低功耗、低延迟。	作为 LPO 系列光模块的引领者，为新一代更节能数据中心网络奠定技术基础，提高公司核心竞争力。
高速直驱技术光模块	研发使用直驱技术的 QSFP-DD/OSFP 光模块	完成项目设计及各项验证，已通过验收。	采用最新的硅光前沿技术，实现 800G 高速率传输的同时，保证低功耗。	将丰富公司的硅光系列产品线，为下一代数据中心应用提供基础支撑。
高速 AEC 电缆模块	研发 800G 高速带电缆模块	完成项目设计及各项验证，已通过验收。	功耗低于 11W，满足 IEEE 802.3ck 协议要求。	AEC 模块相对传统光模块而言，功耗约可节约 20%-30%，不仅可拓展公司电缆模块种类，也为客户提供更多优质选择。
高速 1.6T 光模块	开发全新 1.6T 光模块及进行相关新技术研究	完成项目设计及各项验证，已通过验收。	推动 1.6T 光模块标准化进程及落地实践，为未来 1.6T 光模块全面商用及规模化奠定基础。	1.6T 光模块的研发符合公司战略，可提升公司在未来几年的核心竞争力。
LRO 技术光模块研发	基于 LRO 技术，开发高性能、低功耗和低成本的光模块。	完成项目设计及样品验证、进入小批量生产阶段。	显著降低传统 DSP 型光模块功耗，为高速光模块提供低功耗和成本的替代方案。	符合业界在高速模块领域的技术发展趋势，推动下一代集成化光互联解决方案落

				地。
高速相干技术光模块研发	采用先进相干光通信技术，开发面向下一代骨干网、城域网和数据中心互联（DCI）的高速光模块，突破传统强度调制技术的传输距离与容量限制，实现超长距、大带宽的光信号传输。	完成项目设计及样品验证、进入小批量生产阶段。	掌握高速相干光模块的核心技术，为 1.6T 及更高速率相干产品研发奠定基础。	抢占承载网和超算中心等高端光模块市场，提升公司在电信级产品领域的竞争力。
液冷技术光模块研发	开发基于先进液冷散热技术的光模块产品，解决高密度、大功耗光模块的散热难题，提升光通信系统的可靠性和能效比。	完成项目设计及样品验证、进入小批量生产阶段。	掌握液冷光模块的核心技术，为下一代液冷散热数据中心解决方案提供更多选择。	满足超算中心和 AI 集群对高密度、低 PUE 光模块的需求，开拓新的业务增长点。
OCS 平台开发	OCS 产品将直接服务于国内外数据中心内部光互连、高性能 AI 计算集群通信等场景，为用户提供低延迟、透明传输、高效能、高可扩展性的光路直接切换解决方案。	完成项目前期样品测试及评估。	通过自主研发基于静电型 MEMS 技术的 OCS 产品，突破关键核心技术，形成自主知识产权，突破国外的技术垄断。	OCS 系列将丰富公司产品业务场景，可对传统交换机形成补充，并在部分场景实现替代。在技术和产业层面，可掌握高密度 MEMS 微镜阵列设计制造、高密多通道光封装、多通道精密并行控制等全套技术及其产业化能力。
硅光 PIC 技术产业化研究	推出完全自主研发的 PIC 技术相关产品，并实现产业化，未来将大量应用在高速光模块当中。	完成项目设计及样品验证、进入小批量生产阶段。	沉淀自主知识产权平台，驱动技术辐射与产品衍生，基于 PIC 技术研发所建立的技术平台，可以像“技术母舰”一样，快速孵化出硅光系列产品。	PIC 相关技术的自主研发及产业化，能实现从“采购组装”到“核心自研”的跃迁；将显著降低对上游芯片供应商的依赖，将产业链的核心价值环节掌握在自己手中。
1.6T AEC 电缆模块研发	为 AI 算力集群、数据中心等场景，提供中短距、高带宽互联方案，满足 200G/lane 演进下的 1.6Tbps 传输需求，平衡带宽、功耗、成本与部署灵活性。	完成项目前期样品测试及评估。	本项目研制具有线缆直径小，重量轻，传输距离远等特点的 1.6T AEC 系列产品。目标产品即可以做点对点直通电缆，也可以一点对多点，还可以做四点交叉，适应更广的应用场景。	抢抓 AI 与算力基础设施升级机遇，填补短距高速互联方案空白。提升产品竞争力，支撑客户架构升级与运维降本。
1.6T LPO 光模块研发	项目旨在研发基于硅光的 1.6T LPO 技术光模块。解决传统的高速光模块依赖 DSP 芯片对电信号进行复杂处理带来的高功耗和高延迟等痛点。	完成项目前期样品测试及评估。	研发一款速率（1.6T）、高密度、低延时和低功耗产品。为 AI 大模型训练，高性能计算等需要海量数据实时传输的场景提供更优解决方案。	1.6T 的成熟为后续 3.2T 甚至更高速率的光互联技术积累了经验，是光通信向“太比特时代”迈进的重要里程碑。当前 1.6T 可插拔模块的实践，为未来需要更高集成度，更低功耗的 CPO 技术规模化商用铺平了道路。
1.6T 4xDR4 系列光模	为了满足数据中心和	完成项目前期样品测	基于 OSFP 封装的	该系列产品满足头部

块	人工智能领域中 1.6T 交换机系统和 400G 交换机系统之间的直接互联需求，对主要面向数据中心隔代交换机系统互联互通应用的 1.6T 4xDR4 光电模块技术进行立项研究。	试及评估。	1.6T 4xDR4 单模光模块开展技术研究，目标产品适用于数据中心 1.6T 交换机系统和 400G 交换机系统之间的直接互联。	云厂商需求，是公司获取全球重要客户认证，进入 AI 供应链的核心产品之一。
6.4T IPO 系列光模块	为实现更高带宽并灵活匹配不同配置的交换机系统，研发一种采用收发分离架构、单模块速率更高的光通信方案。	完成项目前期样品测试及评估。	目标产品为数据中心 6.4T 交换机系统设计，一对模块即可完成全双工 6.4T 链路传输，也可以和不同的交换机系统组成多种网络拓扑结构。	通过对该项目的研究，率先掌握 6.4T 光模块的核心技术，形成技术壁垒，最终制造出高性能和高价值的产品，助力公司进一步提升行业地位与市场竞争优势。
12.8T XPO 系列光模块	为解决 AI 超算数据中心的下一代互联技术瓶颈，包括带宽、密度和散热等问题，立项研发 12.8T XPO 系列光模块。	完成项目前期样品测试及评估。	研发一款高速率（12.8T）、高密度、低延时、低功耗、高信号完整性的光模块。突破双 PCB+液冷集成架构与封装技术。完成行业标准对齐，满足头部云厂商和 AI 算力厂商认证与小批量试点。	通过该项目的研究，掌握液冷+高压供电+高密度光引擎的核心技术和能力，为未来 CPO/NPO 技术奠定基础。助力企业向高价值业务转移，稳固在下一代 AI 互联技术中行业领先地位。

公司研发人员情况

	2025 年	2024 年	变动比例
研发人员数量（人）	805	605	33.06%
研发人员数量占比	9.43%	11.61%	-2.18%
研发人员学历			
本科	427	310	37.74%
硕士	119	103	15.53%
博士	11	8	37.50%
研发人员年龄构成			
30 岁以下	540	389	38.82%
30~40 岁	221	183	20.77%
40 岁以上	44	33	33.33%

近三年公司研发投入金额及占营业收入的比例

	2025 年	2024 年	2023 年
研发投入金额（元）	702,143,848.24	403,168,623.60	133,774,501.55
研发投入占营业收入比例	2.83%	4.66%	4.32%
研发支出资本化的金额（元）	0.00	0.00	0.00
资本化研发支出占研发投入的比例	0.00%	0.00%	0.00%
资本化研发支出占当期净利润的比重	0.00%	0.00%	0.00%

公司研发人员构成发生重大变化的原因及影响

适用 不适用

研发投入总额占营业收入的比重较上年发生显著变化的原因

适用 不适用

主要系公司业务规模快速扩张，营业收入实现显著增长，而研发投入的增长幅度低于营业收入的增长幅度所致。

研发投入资本化率大幅变动的原因及其合理性说明

适用 不适用

公司需遵守《深圳证券交易所上市公司自律监管指引第 4 号——创业板行业信息披露》中的“通信相关业务”的披露要求。公司高速率光模块、硅光模块、相干光模块、800G LPO 光模块等相关新产品新技术研发项目取得多项突破和进展，高速率光模块产品销售占比持续提升。公司已成功推出业界最新的基于单波 200G 光器件的 800G/1.6T 光模块产品，高速光模块产品组合涵盖 VCSEL/EML、硅光、薄膜磷酸锂等技术解决方案；推出 400G 和 800G ZR/ZR+相干光模块产品、以及基于 LPO 方案的 400G/800G 光模块；报告期内，公司研发投入 7.02 亿元，占营业收入 2.83%。

2025 年，公司及子公司新增取得授权专利 27 项，均系原始取得，其中发明专利 8 项，实用新型专利 19 项。截止 2025 年 12 月 31 日，公司累计获得授权专利 160 项，其中发明专利 64 项，实用新型专利 95 项，外观设计专利 1 项。

## 5、现金流

单位：元

项目	2025 年	2024 年	同比增减
经营活动现金流入小计	25,536,797,935.86	7,597,314,201.24	236.13%
经营活动现金流出小计	17,835,563,284.86	6,956,384,055.66	156.39%
经营活动产生的现金流量净额	7,701,234,651.00	640,930,145.58	1,101.57%
投资活动现金流入小计	7,062,829.78	7,056,000.00	0.10%
投资活动现金流出小计	1,366,490,336.54	1,504,070,138.07	-9.15%
投资活动产生的现金流量净额	-1,359,427,506.76	-1,497,014,138.07	9.19%
筹资活动现金流入小计	126,448,300.08		
筹资活动现金流出小计	323,379,644.25	123,421,705.41	162.01%
筹资活动产生的现金流量净额	-196,931,344.17	-123,421,705.41	-59.56%
现金及现金等价物净增加额	6,331,176,170.30	-963,801,059.47	756.90%

相关数据同比发生重大变动的主要影响因素说明

适用 不适用

1、公司经营活动产生的现金流量净额为 7,701,234,651.00 元，比上年同期增加 1,101.57%，其中流入 25,536,797,935.86 元，比上年同期增加 236.13%，流出 17,835,563,284.86 元，比上年同期增加 156.39%，主要系报告期内公司业务增长带来的销售回款增加。

2、公司筹资活动产生的现金流量净额为-196,931,344.17 元，比上年同期增加 59.56%，主要系本报告期内支付的股利及吸收投资增加。

报告期内公司经营活动产生的现金净流量与本年度净利润存在重大差异的原因说明

适用 不适用

## 五、非主营业务情况

适用 不适用

## 六、资产及负债状况分析

### 1、资产构成重大变动情况

单位：元

	2025 年末		2025 年初		比重增 减	重大变动说明
	金额	占总资产比例	金额	占总资产比例		
货币资金	8,155,613,938.09	31.51%	1,600,269,103.70	13.05%	18.46%	主要系报告期营业收入大幅增长，销售回款增加。
应收账款	4,437,509,481.09	17.15%	2,538,533,232.43	20.69%	-3.54%	未发生重大变动
存货	7,234,333,468.99	27.95%	4,132,067,244.34	33.69%	-5.74%	未发生重大变动
长期股权投资	13,765,767.88	0.05%			0.05%	未发生重大变动
固定资产	3,353,862,638.20	12.96%	2,021,785,878.53	16.48%	-3.52%	未发生重大变动
在建工程	326,835,237.75	1.26%	397,147,028.96	3.24%	-1.98%	未发生重大变动
使用权资产	12,335,550.39	0.05%	15,965,486.12	0.13%	-0.08%	未发生重大变动
合同负债	90,697,430.17	0.35%	9,740,381.85	0.08%	0.27%	未发生重大变动
租赁负债	11,316,444.97	0.04%	14,650,788.43	0.12%	-0.08%	未发生重大变动

境外资产占比较高

适用 不适用

### 2、以公允价值计量的资产和负债

适用 不适用

单位：元

项目	期初数	本期公允价值变动损益	计入权益的累计公允价值变动	本期计提的减值	本期购买金额	本期出售金额	其他变动	期末数
金融资产								
应收款项融资	8,953,557.74				71,101,793.87	68,496,617.33		11,558,734.28
以公允价值计量且其变动计入当期损益的金融资产-其他	43,324,133.32	-8,813,171.32					-2,400,000.00	32,110,962.00
上述合计	52,277,691.06	-8,813,171.32			71,101,793.87	68,496,617.33	-2,400,000.00	43,669,696.28

金融负债	0.00							0.00
------	------	--	--	--	--	--	--	------

其他变动的内容

无

报告期内公司主要资产计量属性是否发生重大变化

是 否

### 3、截至报告期末的资产权利受限情况

项目	期末账面余额	期末账面价值	受限类型	受限原因
货币资金	289,269,879.90	289,269,879.90	保证金	票据保证金、履约保证金、保函保证金
应收票据	3,716,961.58	3,716,961.58	已背书	已背书未终止确认的应收票据
合计	292,986,841.48	292,986,841.48		

## 七、投资状况分析

### 1、总体情况

适用 不适用

### 2、报告期内获取的重大的股权投资情况

适用 不适用

### 3、报告期内正在进行的重大的非股权投资情况

适用 不适用

### 4、金融资产投资

#### (1) 证券投资情况

适用 不适用

公司报告期不存在证券投资。

#### (2) 衍生品投资情况

适用 不适用

公司报告期不存在衍生品投资。

## 八、重大资产和股权出售

### 1、出售重大资产情况

适用 不适用

公司报告期末未出售重大资产。

### 2、出售重大股权情况

适用 不适用

## 九、主要控股参股公司分析

适用 不适用

主要子公司及对公司净利润影响达 10% 以上的参股公司情况

单位：元

公司名称	公司类型	主要业务	注册资本	总资产	净资产	营业收入	营业利润	净利润
泰国新易盛	子公司	生产光模块	46.61 亿泰铢	15,143,687,049.80	2,061,231,224.56	21,909,491,080.87	1,518,408,270.75	1,409,245,940.28

报告期内取得和处置子公司的情况

适用 不适用

公司名称	报告期内取得和处置子公司方式	对整体生产经营和业绩的影响
四川新易盛	注销	对公司生产经营和业绩无重大影响

主要控股参股公司情况说明

## 十、公司控制的结构化主体情况

适用 不适用

## 十一、公司未来发展的展望

### （一）公司未来发展战略

#### 1、技术引领：锚定 AI 算力主航道

紧跟全球 AI 算力扩张与超大规模数据中心升级浪潮，持续加码研发投入，在高速光互联领域完成前瞻布局与核心技术积累。聚焦速率、功耗、时延三大性能瓶颈，以技术创新助力 AI 算力互联实现关键突破。

#### 2、产品领先：以规模交付驱动高质量增长

保持高速率产品研发的行业领先地位，打造规模化交付能力。作为全球少数具备 800G 以上光模块量产能力的企业之一，率先实现 1.6T 产品批量出货。在中国与泰国构建全球化制造网络，通过高端精密设备、全流程自动化产线与智能化系统的投入，系统性提升生产效率、制程良率与柔性制造能力，快速响应 AI 算力集群、云数据中心及电信领域客户的大规模需求。

#### 3、全球协同：销售网络与交付能力双轮驱动

销售网络覆盖北美、欧洲、东南亚等核心市场，以中国及泰国制造基地为支撑实现全球交付。依托境内外研发平台协同创新，持续推动光互联技术演进，服务全球客户。

#### 4、生态共建：深化头部客户与供应链合作

深度服务全球大型云服务商及 AI 算力领军企业，提供定制化高速光互联解决方案。与上游核心供应商建立战略合作，保障关键物料稳定供应，构建上下游协同共赢的产业生态。

#### 5、人才强基：打造可持续发展的人才梯队

人才是公司发展的核心力量，是可持续发展的基石。充分利用上市公司平台优势，通过中长期激励机制、股权激励等方式，全方位引进和培养高层次人才，建立完善的人才梯队储备制度。持续优化绩效考核体系，充分激发员工的积极性、主动性与创造性。加强与知名高校及科研院所的产学研合作，共同培养行业急需的专业人才，不断强化核心技术的自主开发与创新能力。

#### 6、垂直整合：构建全产业链竞争优势

围绕光互联主业实施垂直整合战略，实现光芯片研发、光器件封装及光模块制造环节的全覆盖，成为具备规模化垂直生产能力的模块及器件供应商。通过产业链一体化布局，有效提升成本控制能力与交付响应速度，进一步增强公司的核心竞争力和抗风险能力。

##### （二）2026 年度经营计划

- 1、加大前沿技术领域研发投入，保持行业领先优势。公司在持续提升 800G、1.6T 光模块产能的基础上，推动新产品向更高速率、更高密度、更低功耗方向迭代升级。同时加大对 XPO、NPO、CPO 和 OCS 等新技术、新产品的研发投入与产业化推进力度，为全球人工智能算力集群与云数据中心的建设和升级提供技术支撑。
- 2、通过扩充研发团队、健全激励机制、加强核心技术专利布局等方式，持续提升研发效率和创新能力，为新产品开发与技术迭代提供保障，从而巩固公司行业领先的研发实力。
- 3、持续提升生产效率、产品质量与运营惯例水平，构建行业领先的自动化、智能化柔性制造体系，在灵活适配多元化生产需求的同时，有效降低库存、缩短生产周期、控制生产成本，全面保障产品品质与交付时效。

##### （三）可能面临的风险

#### 1、技术升级风险

光通信技术的不断发展和应用领域的延伸，对光通信设备的性能提出了更高的要求；光模块作为光通信设备中的重要组成部分，其制造技术将朝着小型化、低成本、高速率、远距离、热插拔等方向发展，各种新功能、新方案的提出，以及应用领域的拓展对光模块产品的技术水平和工艺品质提出了更高的要求。如果公司核心技术不能及时升级，或者研发方向出现误判，导致研发产品无法市场化，公司产品将存在被替代风险。同时，随着微光学器件和集成光子技术逐渐从实验室研究走向实际应用，光模块存在被具有更高集成度的光子器件替代的风险。

#### 2、存货质量的风险

公司通常采用订单生产模式，但对于通信设备制造商及互联网厂商，公司须确保供货速度，因此对于部分采购周期长、市场紧缺的原材料，公司会基于市场预测来提前备货，而通常这类原材料的单价较高，采购支出较大。如果未来出现未能中标份额或客户预测订单虚高等情况，原材料将存在积压风险，影响公司的资产周转能力和经营活动现金流量，且存在发生跌价损失的可能性。对于重大金额的备货，公司将审慎决策，并成立专门工作小组，及时解决市场、技术等问题，尽可能争取订单以消化备货。

#### 3、市场竞争的风险

随着人工智能算力集群和云数据中心市场的高速发展，给行业带来了良好的发展机遇，同时促使同行业光模块厂商间的竞争加剧，如果应对不当，公司可能会面临市场份额下降或者产品、技术竞争力下降的风险。因此，公司将进一步加强国内外市场开拓工作，建立科学有效的研发体系，重点关注核心产品、技术的研发及突破，进一步加强公司核心竞争力。

#### 4、收购兼并与对外扩张带来的风险

随着规模的扩大、实力的增强，公司将根据发展战略，围绕自身核心业务，积极寻找在主导产业上的稳步扩张，进一步提升公司的行业竞争力与市场控制力，适时参与国内外同行或上游厂家的资源整合，进行适度的收购兼并，实现低成本快速扩张。但公司在扩张方向、时机选择、并购标的选择、交易条款确定、后续管理与融合等方面可能存在因经验不足导致难以达到预期目标的风险。公司将通过不断学习以弥补自身不足，并合理利用专业机构建议等，尽可能降低发生风险的可能性。

#### 5、贸易争端带来的风险

国际贸易摩擦及贸易政策变化及其他不确定因素可能影响全球经济发展进程。公司将进一步加强在海外业务地区的法律、政治及贸易环境的熟悉，关注相关政策变动并及时采取积极有效措施，规避潜在风险。

十二、报告期内接待调研、沟通、采访等活动登记表

适用 不适用

接待时间	接待地点	接待方式	接待对象类型	接待对象	谈论的主要内容及提供的资料	调研的基本情况索引
2025 年 01 月 10 日	公司会议室	实地调研	其他	详见《300502 新易盛投资者关系管理信息 20250110》，编号：2025-001	详见《300502 新易盛投资者关系管理信息 20250110》，编号：2025-001	巨潮资讯网：详见《300502 新易盛投资者关系管理信息 20250110》，编号：2025-001
2025 年 04 月 23 日	通讯方式	电话沟通	其他	详见《300502 新易盛投资者关系管理信息 20250423》，编号：2025-002	详见《300502 新易盛投资者关系管理信息 20250423》，编号：2025-002	巨潮资讯网：详见《300502 新易盛投资者关系管理信息 20250423》，编号：2025-002
2025 年 05 月 09 日	上海证券报·中国证券网 ( <a href="https://roadshow.cnstock.com">https://roadshow.cnstock.com</a> )	网络平台线上交流	其他	详见《300502 新易盛投资者关系管理信息 20250509》，编号：2025-003	详见《300502 新易盛投资者关系管理信息 20250509》，编号：2025-003	巨潮资讯网：详见《300502 新易盛投资者关系管理信息 20250509》，编号：2025-003
2025 年 07 月 16 日	通讯方式	电话沟通	其他	详见《300502 新易盛投资者关系管理信息 20250716》，编号：2025-004	详见《300502 新易盛投资者关系管理信息 20250716》，编号：2025-004	巨潮资讯网：详见《300502 新易盛投资者关系管理信息 20250716》，编号：2025-004
2025 年 08 月 26 日	通讯方式	电话沟通	其他	详见《300502 新易盛投资者关系管理信息 20250826》，编号：2025-005	详见《300502 新易盛投资者关系管理信息 20250826》，编号：2025-005	巨潮资讯网：详见《300502 新易盛投资者关系管理信息 20250826》，编号：2025-005
2025 年 09 月 12 日	全景网“投资者关系互动平台” ( <a href="https://ir.p5w.net">https://ir.p5w.net</a> )	网络平台线上交流	其他	详见《300502 新易盛投资者关系管理信息 20250912》，编号：2025-006	详见《300502 新易盛投资者关系管理信息 20250912》，编号：2025-006	巨潮资讯网：详见《300502 新易盛投资者关系管理信息 20250912》，编号：2025-006
2025 年 10 月 29 日	通讯方式	电话沟通	其他	详见《300502 新易盛投资者关系管理信息 20251029》，编号：2025-007	详见《300502 新易盛投资者关系管理信息 20251029》，编号：2025-007	巨潮资讯网：详见《300502 新易盛投资者关系管理信息 20251029》，编号：2025-007

### 十三、市值管理制度和估值提升计划的制定落实情况

公司是否制定了市值管理制度。

是 否

公司是否披露了估值提升计划。

是 否

#### 公司开展市值管理的基本原则：

- 1、合规性原则：公司的市值管理行为必须建立在国家各项法律、法规的基础上；
- 2、科学性原则：公司应当综合考虑市值影响因素，结合行业及市场指标，建立科学合理的市值管理体系，以确保市值管理的科学与高效，市值管理工作的开展不得违背市值管理的内在逻辑；
- 3、系统性原则：影响公司市值的因素众多，公司应当按照系统谋划、整体推进的原则，改善影响公司市值增长的各大关键要素；
- 4、常态化原则：上市公司的市值成长是一个持续的、动态的过程，因此，公司的市值管理应是一个持续、常态化的管理行为。

#### 公司市值管理的主要方式：

公司应当聚焦主业，提升经营效率和盈利能力，同时可以结合自身实际情况，综合运用下列方式提升公司投资价值：

##### 1、并购重组

公司应积极落实发展战略，通过内生与外延式发展相结合的发展路径，根据公司战略发展规划，以及公司实际需求，适时开展并购重组业务，强化主业核心竞争力，发挥产业协同效应，拓展业务覆盖范围，从而提升公司质量和价值。

##### 2、股权激励、员工持股计划

适时开展股权激励或员工持股计划，实现公司高管及核心员工的利益与公司股东利益相一致，共同推进公司发展，帮助公司改善经营业绩，提升盈利能力和风险管理能力，创造企业价值。同时向资本市场传递公司价值，使得资本市场了解并合理反映公司的内在价值，最终实现公司市值提升。

##### 3、现金分红

根据相关法律法规的要求并结合公司实际经营情况，董事会可以适时制定并披露中长期分红规划，或适时采取增加分红频次，优化分红节奏等方式，合理提高分红率，积极实施分红计划。通过提升股东回报，让长线投资者有明确的预期，培养投资者对公司长期投资理念，吸引长线投资资金。

##### 4、投资者关系管理

加强投资者关系日常维护工作，及时、准确、完整、合规地披露与投资者进行投资决策相关的信息。根据公司经营业绩情况或发生的重大事项，通过主动开展分析师会议、业绩说明会和路演、线上/线下或一对一/一对多沟通等投资者关系活动，加强与机构投资者、个人投资者、金融机构的交流互动，争取价值认同，形成投资决策和主动推介。

##### 5、信息披露

公司应当按照法律、法规及监管规则，及时、公平地披露所有可能对公司市值或者投资决策产生较大影响的信息或事项，并保证所披露的信息真实、准确、完整，简明清晰，通俗易懂，不得有虚假记载、误导性陈述或者重大遗漏。除依法需要披露的信息之外，公司可以自愿披露与投资者作出价值判断和投资决策有关的信息。

#### 6、股份回购

根据公司股本结构、资本市场环境变化以及公司市值变化等情况，在符合法律、法规及监管规则的条件下，根据公司实际情况，适时开展股份回购，以顺应资本市场环境变化，促进市值稳定发展，增强投资者信心，维护市值稳定。

#### 7、其他合法合规的方式

除以上方式外，公司还可以通过法律、法规及监管规则允许其他方式开展市值管理工作。

### 十四、“质量回报双提升”行动方案贯彻落实情况

公司是否披露了“质量回报双提升”行动方案公告。

是 否

具体内容详见公司于 2026 年 4 月 24 日在巨潮资讯网披露的《关于“质量回报双提升”行动方案的进展公告》（公告编号：2026-017）。

## 第四节 公司治理、环境和社会

### 一、公司治理的基本状况

报告期内，公司严格按照《公司法》、《证券法》、《上市公司治理准则》、《深圳证券交易所创业板股票上市规则》、《深圳证券交易所上市公司自律监管指引第 2 号——创业板上市公司规范运作》等法律、法规和中国证监会有关法律法规定等要求，不断完善公司的法人治理结构，建立健全公司内部管理和控制制度，规范运作，严格进行信息披露工作，保护广大投资者利益。

#### （一）关于股东和股东会

报告期内，公司股东会会议在召集方式、议事程序、表决方式和决议内容等方面均符合《公司章程》《股东会议事规则》等相关规定，公司同时聘请专业律师见证股东会，运行规范。公司平等对待所有股东，确保所有股东，特别是中小股东的平等地位，充分行使自己的权利，维护了公司和股东的合法权益。

#### （二）关于董事和董事会

报告期内，公司董事会会议在召集方式、议事程序、表决方式和决议内容等方面均符合《公司章程》《董事会议事规则》及董事会各专门委员会的议事规则等规定，运行规范。公司董事会由 7 名董事组成，其中独立董事 3 名，董事会的人数及人员构成符合法律、法规和《公司章程》的要求。公司董事会设立了战略委员会、审计委员会、提名委员会、薪酬与考核委员会 4 个专门委员会，并制定了相应的工作细则，有效地保证了公司的规范运作和可持续发展。公司独立董事也严格按照《董事会议事规则》《独立董事制度》等相关制度的规定行使自己的权利，切实履行了自己的义务。董事出席董事会和股东会，勤勉尽责地履行职责和义务，及时参加相关培训，熟悉相关法律法规。

#### （三）公司与控股股东

公司控股股东依法行使其权利并承担相应义务，不存在占用公司资金、超越股东会授权范围行使职权的行为，没有超越股东会直接或间接干预公司的决策和经营活动。公司拥有独立完整的业务和自主经营能力，在业务、人员、资产、机构、财务上拥有独立完整的体系，公司董事会和内部机构能够独立运作。

#### （四）信息披露与透明度

报告期内，公司严格按照有关法律法规以及《公司章程》《信息披露管理制度》等要求，董事会秘书组织和协调公司信息披露事务，办理公司信息对外公布等相关事宜。公司在巨潮资讯网（[www.cninfo.com.cn](http://www.cninfo.com.cn)）披露公司信息，确保公司所有股东能够以平等的机会获得信息，确保了全体股东享有平等地位，保证了全体股东尤其是中小股东对公司重大事项享有的知情权和参与权。

#### （五）绩效评价和激励约束机制

公司建立了绩效评价激励体系，公司董事、高级管理人员的绩效评价标准和评价程序公正透明，其收入与企业经营业绩挂钩。董事、高级管理人员的任免程序符合法律、法规的规定。

#### （六）相关利益者

公司充分尊重债权人、供应商、客户、公司员工等相关利益者的合法权益，积极与相关利益者合作，加强与各方的沟通 and 交流，共同推进公司持续、稳定、健康地发展。

公司治理的实际状况与法律、行政法规和中国证监会发布的关于上市公司治理的规定是否存在重大差异

是 否

公司治理的实际状况与法律、行政法规和中国证监会发布的关于上市公司治理的规定不存在重大差异。

### 二、公司相对于控股股东、实际控制人在保证公司资产、人员、财务、机构、业务等方面的独立情况

公司相对于控股股东在业务、人员、资产、机构、财务等方面保持独立，具有完整的业务体系和直接面向市场独立经营的能力，不存在不能保证独立性、不能保持自主经营能力的情况。

(一) 资产完整

公司拥有与生产经营有关的生产系统、辅助生产系统和配套设施，合法拥有与生产经营有关的房屋、机器设备、注册商标、专利、软件著作权的所有权或使用权，具有独立的原料采购和产品销售系统。

(二) 人员独立

公司的总经理、副总经理、财务负责人和董事会秘书等高级管理人员均未在控股股东、实际控制人及其控制的其他企业中担任除董事、监事以外的其他职务，且均未在控股股东、实际控制人及其控制的其他企业领薪；公司的财务人员也未在控股股东、实际控制人及其控制的其他企业中兼职。

(三) 财务独立

公司已设立独立的财务部门，配备了专职的财务会计人员，并已建立了独立的财务核算体系，能够独立作出财务决策，具有规范的财务会计制度和对分公司、子公司的管理制度；公司独立设立银行账户，不存在与控股股东、实际控制人及其控制的其他企业共用银行账户的情况；公司的财务独立于控股股东、实际控制人及其控制的其他企业。

(四) 机构独立

公司建立健全了内部经营管理机构，独立行使经营管理职权，与控股股东、实际控制人及其控制的其他企业未有机构混同的情形。

(五) 业务独立

公司具有独立的生产、供应、销售业务体系，独立签署各项与其生产经营有关的合同，独立开展各项生产经营活动，公司的业务独立于控股股东、实际控制人及其控制的其他企业，与控股股东、实际控制人及其控制的其他企业间不存在同业竞争或者显失公平的关联交易。

### 三、同业竞争情况

适用 不适用

### 四、公司具有表决权差异安排

适用 不适用

### 五、红筹架构公司治理情况

适用 不适用

### 六、董事和高级管理人员情况

#### 1、基本情况

姓名	性别	年龄	职务	任职状态	任期起始日期	任期终止日期	期初持股数(股)	本期增持股份数量(股)	本期减持股份数量(股)	其他增减变动(股)	期末持股数(股)	股份增减变动的原因
高光荣	男	57	董事长	现任	2014年12月08日	2027年01月18日	52,460,988		11,430,682	20,984,395	62,014,701	1、减持股份； 2、公积金转增股本

黄晓雷	男	57	董事、 总经理	现任	2014 年 12 月 08 日	2027 年 01 月 18 日	50,567 ,343			20,226 ,937	70,794 ,280	公积 金转 增股 本
罗玉明	男	65	董事	现任	2020 年 12 月 28 日	2027 年 01 月 18 日	0				0	
李天蜀	男	56	董事	现任	2024 年 01 月 19 日	2027 年 01 月 18 日	0				0	
弋涛	男	57	独立 董事	现任	2022 年 09 月 14 日	2027 年 01 月 18 日	1,400			560	1,960	公积 金转 增股 本
夏常源	男	36	独立 董事	现任	2024 年 01 月 19 日	2027 年 01 月 18 日	0				0	
杨曼曼	女	56	独立 董事	现任	2024 年 01 月 19 日	2027 年 01 月 18 日	0				0	
陈巍	男	46	副总 经理	现任	2014 年 12 月 08 日	2027 年 01 月 18 日	189,25 1		57,800	77,780	209,23 1	1、限 制性 股票 归 属； 2、减 持股 份； 3、公 积金 转增 股本
王诚	男	43	副总 经理、 董事 会秘 书	现任	2017 年 12 月 15 日	2027 年 01 月 18 日	76,138		22,600	53,335	106,87 3	1、限 制性 股票 归 属； 2、减 持股 份； 3、公 积金 转增 股本
林小凤	女	36	财务 总监	现任	2020 年 12 月 28 日	2027 年 01 月 18 日	10,500			26,880	37,380	1、限 制性 股票 归 属； 2、公 积金 转增 股本

合计	--	--	--	--	--	--	103,30 5,620	0	11,511 ,082	41,369 ,887	133,16 4,425	--
----	----	----	----	----	----	----	-----------------	---	----------------	----------------	-----------------	----

报告期是否存在任期内董事和高级管理人员离任的情况

是 否

公司董事、高级管理人员变动情况

适用 不适用

## 2、任职情况

公司现任董事、高级管理人员专业背景、主要工作经历以及目前在公司的主要职责

### （一）董事

高光荣先生，中国国籍，无境外永久居留权，出生于 1969 年 5 月，中专学历，毕业于成都无线电机机械学校工业电气自动化专业。1989 年至 1998 年任乐山无线电厂光通信分厂技术员；1998 年至 2001 年任光通电子执行董事、总经理；2001 年至 2002 年任四川九州光电子技术有限公司采购主管；2002 年至 2004 年任光盛通监事；2004 年至 2008 年任光盛通信监事；2008 年 4 月至 2011 年 11 月任新易盛有限董事长、财务总监；2011 年 12 月至今任公司董事长。

黄晓雷先生，中国国籍，无境外永久居留权，出生于 1969 年 9 月，研究生学历。1991 年毕业于东南大学无线电系，获工学学士学位；2001 年毕业于电子科技大学测试技术及仪器专业，获工学硕士学位。1991 年至 1998 年任成都前锋电子仪器厂工程部工程师；1999 年至 2001 年，创立慧达电子，任法定代表人；2001 年至 2002 年任飞博创（成都）科技有限公司技术工程师；2002 年至 2003 年于光玉科技从事测试工作；2005 年至 2007 年任成都英思腾科技有限公司技术总监；2007 年至 2008 年任光盛通信技术总监；2008 年 4 月至 2011 年 11 月先后任新易盛有限技术总监、董事、总经理；2011 年 12 月至今任本公司董事、总经理。

罗玉明先生，中国国籍，无境外永久居留权，出生于 1961 年 3 月，本科学历，毕业于武汉理工大学电机拖动及自动化专业。1982 年 9 月至 1988 年 8 月任峨眉山铁合金厂四分厂工程师；1988 年 8 月至 1996 年 5 月任乐山无线电厂光通信分厂厂长；1996 年 6 月至 1999 年 12 月任成都康和光电子有限公司总工程师；2000 年 1 月至 2012 年 10 月任四川光恒通信技术有限公司总工程师，2012 年 10 月至 2016 年 12 月任成都思文技术有限公司总经理；2020 年 12 月至今任公司董事。

李天蜀先生，中国国籍，无境外永久居留权，出生于 1970 年 2 月，本科学历，毕业于西南师范大学美术教育专业。1997 年 7 月至 1999 年 7 月在四川省盐业学校任教，1999 年 7 月至 2002 年 3 月在四川省商业高等专科学校任教；2002 年 3 月至今在成都理工大学任教；2024 年 1 月至今任公司董事。

弋涛先生，中国国籍，无境外永久居留权，出生于 1969 年 11 月，研究生学历，硕士学位，计算机软件专业。历任东方锅炉厂工程师，中国人寿四川分公司工程师，美国 DEST 科技有限公司部门经理，天盟网络技术公司产品总监。现任新讯数字科技（杭州）有限公司大区经理；2022 年 9 月至今任公司独立董事。

杨曼曼女士，中国国籍，无境外永久居留权，出生于 1970 年 7 月，研究生学历，硕士学位，世界经济和国际金融专业。历任重庆市沙坪坝区房地产管理局局长办公室秘书，物资储运集团成都期货投资公司操盘手，四川兴华中律师事务所专职律师、合伙人，四川守民律师事务所专职律师、合伙人、副主任，四川致高守民律师事务所专职律师、合伙人、管理委员会成员。现任北京大成（成都）律师事务所专职律师、高级合伙人；2024 年 1 月至今任公司独立董事。

夏常源先生，中国国籍，无境外永久居留权，出生于 1990 年 2 月，研究生学历，博士学位，会计学专业。2017 年至今在西南财经大学任教，现任西南财经大学副教授、博士生导师；2024 年 1 月至今任公司独立董事。

### （二）高级管理人员

黄晓雷先生的主要工作经历详见本节“（一）董事”。

陈巍先生，中国国籍，无境外永久居留权，出生于 1980 年 2 月，本科学历。陈巍先生曾任武汉光迅科技股份有限公司深圳办事处主任，新易盛有限国内市场总监。2011 年 12 月至今任公司副总经理。

王诚先生，中国国籍，无境外永久居留权，出生于 1983 年 11 月，本科学历，拥有深圳证券交易所颁发的《董事会秘书资格证书》。曾任成都华樱出国服务有限公司人事专员，新易盛有限职工监事、人事行政部经理，公司职工监事、人事行政部经理。2017 年 12 月至今任公司副总经理、董事会秘书。

林小凤女士，中国国籍，无永久境外居留权，出生于 1990 年 1 月，研究生学历，注册会计师。2014 年毕业于西南财经大学，获会计硕士学位。2014 年 7 月参加工作，2014 年至 2015 年任成都新筑路桥机械股份有限公司内部审计师，2016 年至 2019 年任信永中和会计师事务所（特殊普通合伙）成都分所审计员、项目经理，2020 年 4 月加入本公司任财务副经理，2020 年 12 月至今任公司财务总监。

控股股东、实际控制人同时担任上市公司董事长和总经理的情况

适用 不适用

1、公司实际控制人高光荣先生担任公司董事长，实际控制人黄晓雷先生担任公司总经理。高光荣先生主要负责公司战略规划，黄晓雷先生主要负责公司运营和管理。

2、公司在《公司章程》《总经理工作细则》等制度中清晰界定了董事会和总经理的职责范围，建立健全了高效的执行与监督机制，保障公司治理规范。

在股东单位任职情况

适用 不适用

在其他单位任职情况

适用 不适用

任职人员姓名	其他单位名称	在其他单位担任的职务	任期起始日期	任期终止日期	在其他单位是否领取报酬津贴
黄晓雷	成都纵深弦策企业管理有限责任公司	董事	2025 年 03 月 05 日		否
黄晓雷	Entroluxis Limited	董事	2025 年 07 月 31 日		否
黄晓雷	Lumodyne Limited	董事	2025 年 07 月 31 日		否
弋涛	新讯数字科技（杭州）有限公司	大区经理	2005 年 12 月 01 日		是
弋涛	成电汽车电子产业园（昆山）有限公司	董事	2010 年 04 月 01 日		否
罗玉明	北斗遨翔（成都）科技公司	监事	2020 年 12 月 31 日		否
罗玉明	成都思文科技有限公司（已注销）	执行董事兼总经理	2015 年 12 月 01 日	2025 年 07 月 17 日	否
夏常源	西南财经大学	教授	2023 年 03 月 01 日		是
夏常源	四川赛康智能科技股份有限公司	独立董事	2024 年 03 月 18 日	2025 年 05 月 09 日	是
夏常源	迈克生物股份有限公司	独立董事	2025 年 01 月 13 日		是
杨曼曼	北京大成（成都）律师事务所	高级合伙人	2020 年 06 月 01 日		否
李天蜀	成都理工大学	教师	2002 年 03 月 01 日		是
李天蜀	成都上城设计事务所	合伙人、设计总监	2003 年 08 月 01 日		是
李天蜀	成都目击者建筑设计咨询有限公司	执行董事、经理、设计总监	2019 年 12 月 01 日		是
李天蜀	成都李天蜀艺术设计有限公司	执行董事、经理、设计总监	2019 年 12 月 01 日		是
李天蜀	四川中政路建建设工程有限公司	执行董事、经理、设计总监	2022 年 07 月 01 日		是
在其他单位任职情况的说明	无				

公司现任及报告期内离任董事和高级管理人员近三年证券监管机构处罚的情况

适用 不适用

2025年2月28日，公司控股股东、实际控制人、董事长高光荣先生收到中国证券监督管理委员会出具的《行政处罚决定书》（【2025】29号）：2023年3月15日至4月11日，高光荣通过家族信托2号账户、高光荣华泰证券账户合计转让占上市公司总股本1.42%的“新易盛”股票，其中，违反限制性规定转让比例0.42%，违法所得9,498,554.64元。高光荣通过家族信托2号账户持有“新易盛”期间，未如实向新易盛报告实际持股情况，导致新易盛2020年、2021年、2022年年报披露的股东相关情况存在虚假记载。

中国证券监督管理委员会决定：一、对高光荣违反限制性规定转让股票的违法行为，责令改正，给予警告，没收违法所得9,498,554.64元，并处以20,000,000元罚款。二、对高光荣信息披露违法行为，责令改正，给予警告，并处以2,000,000元罚款。综合上述两项违法事实，对高光荣合计没收违法所得9,498,554.64元，并处以22,000,000元罚款。

### 3、董事、高级管理人员薪酬情况

董事、高级管理人员薪酬的决策程序、确定依据、实际支付情况

#### （一）决策程序

公司董事及高级管理人员在向董事会薪酬与考核委员会作述职和自我评价后，薪酬与考核委员会按绩效评价标准和程序，对公司及高级管理人员进行绩效评价，根据岗位绩效评价结果及薪酬分配政策提出董事及高级管理人员的报酬数额和奖励方式，表决通过后，提请公司董事会予以审议，其中公司董事的薪酬需提请公司股东会予以审议。

#### （二）确定依据

公司董事及高级管理人员的报酬按照公司董事会《薪酬与考核委员会工作细则》的规定，结合其经营绩效、工作能力、岗位职级等为依据考核确定并发放。

公司报告期内董事和高级管理人员薪酬情况

单位：万元

姓名	性别	年龄	职务	任职状态	从公司获得的税前报酬总额	是否在公司关联方获取报酬
高光荣	男	57	董事长	现任	178.47	否
黄晓雷	男	57	董事长、总经理	现任	207.17	否
罗玉明	男	65	董事	现任	8.58	否
李天蜀	男	56	董事	现任	8.58	否
弋涛	男	57	独立董事	现任	8.58	否
夏常源	男	36	独立董事	现任	8.58	否
杨曼曼	女	56	独立董事	现任	8.58	否
陈巍	男	46	副总经理	现任	86.64	否
王诚	男	43	副总经理、董事会秘书	现任	138.59	否
林小凤	女	36	财务总监	现任	116.07	否
合计	--	--	--	--	769.84	--

报告期末全体董事和高级管理人员实际获得薪酬的考核依据	《薪酬与考核委员会工作细则》
报告期末全体董事和高级管理人员实际获得薪酬的考核完成情况	已完成
报告期末全体董事和高级管理人员实际获得薪酬的递延支付安排	不适用
报告期末全体董事和高级管理人员实际获得薪酬的止付追索情况	不适用

其他情况说明

适用 不适用

## 七、报告期内董事履行职责的情况

### 1、董事出席董事会及股东大会的情况

董事出席董事会及股东大会的情况							
董事姓名	本报告期应参加董事会次数	现场出席董事会次数	以通讯方式参加董事会次数	委托出席董事会次数	缺席董事会次数	是否连续两次未亲自参加董事会会议	出席股东大会次数
高光荣	6	5	1	0	0	否	2
黄晓雷	6	6	0	0	0	否	2
罗玉明	6	6	0	0	0	否	2
李天蜀	6	5	1	0	0	否	2
弋涛	6	5	1	0	0	否	2
夏常源	6	6	0	0	0	否	2
杨曼曼	6	5	1	0	0	否	2

连续两次未亲自出席董事会的说明

无

### 2、董事对公司有关事项提出异议的情况

董事对公司有关事项是否提出异议

是 否

报告期内董事对公司有关事项未提出异议。

### 3、董事履行职责的其他说明

董事对公司有关建议是否被采纳

是 否

董事对公司有关建议被采纳或未被采纳的说明

报告期内，公司董事能够严格按照《公司法》、《证券法》、《深圳证券交易所创业板股票上市规则》、《深圳证券交易所上市公司自律监管指引第 2 号——创业板上市公司规范运作》、《上市公司独立董事规则》及其他有关法律法规和《公司章程》的有关规定，忠实、勤勉地履行职责，积极按时出席相关会议，认真审议各项议案，对公司子公司增资、股权激励、选举执行董事等重要事项作出客观、公正的判断，并根据公司实际情况，对公司的经营管理、规范运作、信息披露等方面提出了合理建议。董事对公司的相关合理建议均被采纳。

## 八、董事会下设专门委员会在报告期内的情况

委员会名称	成员情况	召开会议次数	召开日期	会议内容	提出的重要意见和建议	其他履行职责的情况	异议事项具体情况（如有）
审计委员会	夏常源、杨曼曼、高光荣	5	2025 年 01 月 08 日	主要审阅了《关于公司 2024 年第四季度内部审计工作报告的议案》	无	无	无
			2025 年 03 月 25 日	主要审阅了	无	无	无

				《关于新加坡子公司增资暨关联交易的议案》			
			2025 年 04 月 22 日	主要审阅了 2024 年度内部控制自我评价报告、2024 年年度财务报表、2025 年第一季度财务报表和会计师事务所 2024 年度履职情况评估等事项	无	无	无
			2025 年 07 月 21 日	主要审阅了 2025 年第一、第二季度内部审计工作报告的事项	无	无	无
			2025 年 08 月 25 日	主要审阅了 2025 年半年度报告和续聘 2025 年度会计师事务所的事项	无	无	无
			2025 年 10 月 29 日	主要审阅了 2025 年第三季度报告和 2025 年第三季度内部审计工作报告的事项	无	无	无
薪酬与考核委员会	夏常源、杨曼曼、黄晓雷	3	2025 年 04 月 22 日	主要审阅了关于 2022 年限制性股票激励计划第二期解除限售条件成就、2024 年限制性股票激励计划首次授予第一期归属条件成就和确认 2024 年度公司董事及高级管理人员薪酬的事项	无	无	无
			2025 年 06 月 06 日	主要审阅了《关于调整 2024 年限制性股票激励计划首次及预留授予限制性股票授予价格及权益数量的议案》	无	无	无
			2025 年 08 月 25 日	主要审阅了《关于 2024 年	无	无	无

				限制性股票激励计划预留授予第一期归属条件成就的议案》			
战略委员会	弋涛、夏常源、黄晓雷	1	2025 年 04 月 22 日	主要审阅了《关于 2024 年度利润分配及资本公积转增股本预案的议案》	无	无	无

## 九、审计委员会工作情况

审计委员会在报告期内的监督活动中发现公司是否存在风险

是 否

审计委员会对报告期内的监督事项无异议。

## 十、公司员工情况

### 1、员工数量、专业构成及教育程度

报告期末母公司在职工的数量（人）	5,782
报告期末主要子公司在职工的数量（人）	2,755
报告期末在职工的数量合计（人）	8,537
当期领取薪酬员工总人数（人）	8,537
母公司及主要子公司需承担费用的离退休职工人数（人）	20
专业构成	
专业构成类别	专业构成人数（人）
生产人员	7,400
销售人员	57
技术人员	805
财务人员	23
行政人员	252
合计	8,537
教育程度	
教育程度类别	数量（人）
硕士及以上	169
本科	843
大专及以下	7,525
合计	8,537

### 2、薪酬政策

为实现公司整体战略发展目标，制定了符合公司持续发展的薪酬管理体系。该薪酬体系按照员工的岗位职级，参照责任、技能、贡献等因素确定工资标准，提升薪酬竞争力，吸引高端人才加入公司。同时建立了与公司业绩和个人绩效奖金紧密挂钩的激励机制，不断完善和革新绩效考核体系。公司还建立了全面的福利保障体系，包括社会保险、住房公积金、

节假日福利、年度体检、工会福利及女职工福利等。公司每年定期根据公司业绩，本着激励员工的工作热情和积极性，提高员工的忠诚度与归属感，按照绩效优先、兼顾公平的原则发放绩效奖金。为完善健全长效激励与约束机制，公司持续推出限制性股票激励计划，充分调动公司高级管理人员、核心管理人员及核心技术（业务）骨干人员的积极性、责任感和使命感。

### 3、培训计划

公司坚信员工是企业可持续发展的核心动力与宝贵财富。我们致力于构建一个包容、多元、持续进步的学习型组织。公司根据年度发展规划，制定了全面的培训计划，通过外部与内部培训相结合的方式，系统开展覆盖“入职培训”、“岗前培训”、“专业技能培训”、“管理技能培训”及“大学生训练营”等多主题、分层级的培训项目，不断强化人才专业能力与综合素养，增强组织风险抵御与创新活力，为公司的长期发展奠定坚实人才基础。除常规培训外，公司成功开发并搭建虚拟管理团队体系，通过训战结合，在实践中求发展，从公司战略着手，积极探索公司未来发展所需的人才培育，并实现公司管理团队的迭代升级，选拔并储备了一批高潜力的后备管理人员。

### 4、劳务外包情况

适用 不适用

劳务外包的工时总数（小时）	1,264,570.35
劳务外包支付的报酬总额（元）	22,316,987.53

## 十一、公司利润分配及资本公积金转增股本情况

报告期内利润分配政策，特别是现金分红政策的制定、执行或调整情况

适用 不适用

2025年4月23日公司第五届董事会第七次会议及2025年5月15日2024年度股东大会审议通过了《关于2024年度利润分配及资本公积金转增股本预案的议案》，以截至2024年12月31日公司总股本708,806,652股为基数，向全体股东每10股派发现金股利人民币4.5元（含税），共分配现金股利318,962,993.40元，同时以资本公积金向全体股东每10股转增4股。

2025年5月20日，公司披露了《2024年年度权益分派实施公告》（公告编号：2025-026），对本次权益分派的股权登记日和除权除息日等相关信息进行了披露公告。

截止报告期末，公司已经完成了2024年度权益分派的实施工作。报告期内普通股利润分配政策没有发生变化。公司现金分红政策及资本公积金转增股本的制定及执行情况，符合《公司章程》的规定，分红标准和比例明确清晰，相关决策程序完备，独立董事尽职尽责，充分维护了中小股东的合法权益。

现金分红政策的专项说明	
是否符合公司章程的规定或股东会决议的要求：	是
分红标准和比例是否明确和清晰：	是
相关的决策程序和机制是否完备：	是
独立董事是否履职尽责并发挥了应有的作用：	是
公司未进行现金分红的，应当披露具体原因，以及下一步为增强投资者回报水平拟采取的举措：	不适用
中小股东是否有充分表达意见和诉求的机会，其合法权益是否得到了充分保护：	是
现金分红政策进行调整或变更的，条件及程序是否合规、透明：	不适用

公司报告期利润分配预案及资本公积金转增股本预案与公司章程和分红管理办法等的相关规定一致

是 否 不适用

公司报告期利润分配预案及资本公积金转增股本预案符合公司章程等的相关规定。

本年度利润分配及资本公积金转增股本情况

每 10 股送红股数（股）	0
每 10 股派息数（元）（含税）	10
每 10 股转增数（股）	4
分配预案的股本基数（股）	994,009,312
现金分红金额（元）（含税）	994,009,312
以其他方式（如回购股份）现金分红金额（元）	0.00
本次现金分红情况	
公司发展阶段不易区分但有重大资金支出安排的，进行利润分配时，现金分红在本次利润分配中所占比例最低应达到 20%	
利润分配或资本公积金转增预案的详细情况说明	
<p>（一）本次预案的基本情况</p> <p>1.分配基准：2025 年度。</p> <p>2.经天健会计师事务所（特殊普通合伙）审计，公司 2025 年合并报表期末的未分配利润为 14,595,828,332.27 元，2025 年度合并报表实现归属于上市公司股东的净利润 9,531,922,730.17 元，母公司实现的净利润 10,149,097,046.30 元，按照公司发展需要，公司拟根据 2025 年母公司税后净利润计提 5%的任意盈余公积 507,454,852.32 元。</p> <p>3.为持续回报股东，与全体股东共同分享公司发展的经营成果，同时考虑公司未来经营发展的需要，公司制定的 2025 年度利润分配预案如下：</p> <p>以截至 2025 年 12 月 31 日公司总股本 994,009,312 股为基数，向全体股东每 10 股派发现金股利人民币 10 元（含税），共分配现金股利 994,009,312.00 元,同时以资本公积金向全体股东每 10 股转增 4 股，转增金额未超过报告期末“资本公积——股本溢价”的余额。本次转增股本完成后，公司总股本将由 994,009,312 股增加至 1,391,613,036 股。</p> <p>4.2025 年度预计累计现金分红总金额为 994,009,312.00 元，占 2025 年度归属于上市公司股东的净利润的 10.43%。</p> <p>（二）本次预案的调整原则</p> <p>如在本次预案披露至实施利润分配方案前的股权登记日期间，公司总股本由于股份回购、股权激励行权或归属、可转债转股、再融资新增股份上市等原因而发生变化的，公司将按“每股分配比例不变”和“每股转增比例不变”的原则对利润分配及转增股本的总额进行调整。</p>	

公司报告期内盈利且母公司可供股东分配利润为正但未提出现金红利分配预案

适用 不适用

## 十二、公司股权激励计划、员工持股计划或其他员工激励措施的实施情况

适用 不适用

### 1、股权激励

1、2025 年 4 月 22 日，公司召开第五届董事会第七次会议和第五届监事会第七次会议，审议通过了《关于 2022 年限制性股票激励计划第二期解除限售条件成就的议案》《关于 2024 年限制性股票激励计划首次授予第一期归属条件成就的议案》，具体内容详见公司于 2025 年 4 月 23 日在巨潮资讯网披露的相关公告；2025 年 6 月，公司为符合条件的 196 名激励对象办理了 2022 年限制性股票激励计划第二期解除限售股份上市流通手续，具体内容详见公司于 2025 年 6 月 11 日在巨潮资讯网披露的相关公告；2025 年 7 月及 12 月，公司分批次为符合条件的 146 名激励对象办理了 2024 年限制性股票激励计划首次授予第一期股份归属及上市的相关手续，具体内容详见公司分别于 2025 年 7 月 1 日和 12 月 22 日在巨潮资讯网披露的相关公告。

2、2025 年 6 月 6 日，公司召开第五届董事会第八次会议和第五届监事会第八次会议，审议通过了《关于调整 2024 年限制性股票激励计划首次及预留授予限制性股票授予价格及权益数量的议案》，对该激励计划首次及预留授予限制性股票授予价格及权益数量进行相应调整，具体内容详见公司于 2025 年 6 月 6 日在巨潮资讯网披露的相关公告。

3、2025 年 8 月 25 日，公司召开第五届董事会第九次会议和第五届监事会第九次会议，审议通过了《关于 2024 年限制性股票激励计划预留授予第一期归属条件成就的议案》，具体内容详见公司于 2025 年 8 月 26 日在巨潮资讯网披露的相关公告；2025 年 9 月，公司为符合条件的 41 名激励对象办理了 2024 年限制性股票激励计划计划预留授予第一期股份归属及上市的相关手续，具体内容详见公司于 2025 年 9 月 9 日在巨潮资讯网披露的相关公告。

董事、高级管理人员获得的股权激励

适用 不适用

单位：股

姓名	职务	年初持有股票期权数量	报告期新授予股票期权数量	报告期内可行权股数	报告期内已行权股数	报告期内已行权股数行权价格（元/股）	期末持有股票期权数量	报告期末市价（元/股）	期初持有限制性股票数量	本期已解锁股份数量	报告期新授予限制性股票数量	限制性股票的授予价格（元/股）	期末持有限制性股票数量
陈巍	副总经理	0	0	0	0	0	0	0	31,000	17,080	0	0	16,800
王诚	副总经理、董事会秘书	0	0	0	0	0	0	0	74,500	37,380	0	0	44,800
林小凤	财务总监	0	0	0	0	0	0	0	64,500	33,180	0	0	37,800
合计	--	0	0	0	0	--	0	--	170,000	87,640	0	--	99,400
备注（如有）	公司 2024 年限制性股票激励计划采用的激励工具为第二类限制性股票，2025 年度成就及归属情况参见“1、股权激励”相关内容。												

#### 高级管理人员的考评机制及激励情况

公司严格按照《董事会薪酬与考核委员会议事规则》《薪酬管理制度》和《绩效管理制度》等规定，对高级管理人员进行考评、实施激励。为提升薪酬的激励效果，高级管理人员的年度薪酬分为基础年薪和考核收入两个部分，其中基础年薪按月发放，考核收入则与高级管理人员任职期间的绩效考评结果挂钩，根据考评结果核算后发放。公司高级管理人员均由董事会聘任，直接对董事会负责，承担董事会下达的经营指标，董事会薪酬与考核委员会负责对高级管理人员的工作能力、履职情况、责任目标完成情况进行年终考评，并提交公司董事会进行审议审批。报告期内，公司高级管理人员严格按照《公司法》、《公司章程》及有关法律法规认真履行职责，积极落实公司股东大会和董事会相关决议，出色地完成了本年度的各项任务。

#### 2、员工持股计划的实施情况

适用 不适用

#### 3、其他员工激励措施

适用 不适用

### 十三、报告期内的内部控制制度建设及实施情况

#### 1、内部控制建设及实施情况

报告期内公司根据《企业内部控制基本规范》及其配套指引的规定，对内部控制体系进行适时的更新和完善，建立一套设计科学、简洁适用、运行有效的内部控制体系，并由审计委员会、内部审计部门共同组成公司的风险内控管理组织体系，对公司的内部控制管理进行监督与评价。公司通过内部控制体系的运行、分析与评价，有效防范了经营管理中的风险，促进了内部控制目标的实现。

#### 2、报告期内发现的内部控制重大缺陷的具体情况

是 否

### 十四、公司报告期内对子公司的管理控制情况

公司名称	整合计划	整合进展	整合中遇到的问题	已采取的解决措施	解决进展	后续解决计划
不适用	不适用	不适用	不适用	不适用	不适用	不适用

对子公司的管理控制存在异常

是 否

### 十五、内部控制评价报告及内部控制审计报告

#### 1、内控评价报告

内部控制评价报告全文披露日期	2026 年 04 月 24 日	
内部控制评价报告全文披露索引	巨潮资讯网 <a href="http://www.cninfo.com.cn">www.cninfo.com.cn</a>	
纳入评价范围单位资产总额占公司合并财务报表资产总额的比例		100.00%
纳入评价范围单位营业收入占公司合并财务报表营业收入的比例		100.00%
缺陷认定标准		
类别	财务报告	非财务报告
定性标准	重大缺陷：控制环境无效；公司审计委员会和内部审计机构对内部控制的监督无效；发现董事、监事和高级管理人员重大舞弊；公司对已经公布的财务报表进行重大更正；外部审计发现当期财务报表存在重大错报，而内部控制在运行过程中未能发现该错报；已经发现并报告给管理层的重大缺陷在合理的时间后未加以改正；其他可能影响报表使用者正确判断的缺陷。 重要缺陷：单独缺陷或连同其他缺陷组合，其严重程度低于重大缺陷，但仍有可能导致公司偏离控制目标。 一般缺陷：不构成重大缺陷或重要缺陷的其他内部控制缺陷。	重大缺陷：违反国家法律、法规或规范性文件；缺乏决策程序或决策程序不科学，导致重大失误；重要业务缺乏制度控制或制度系统性失败；内部控制评价的结果特别是重大或重要缺陷未得到整改；其他对公司影响重大的情形。 重要缺陷：单独缺陷或连同其他缺陷组合，其严重程度低于重大缺陷，但仍有可能导致公司偏离控制目标。 一般缺陷：不构成重大缺陷或重要缺陷的其他内部控制缺陷。

定量标准	<p>重大缺陷：潜在错报≥营业收入总额的 1%；潜在错报≥利润总额的 5%；潜在错报≥资产总额的 1%</p> <p>重要缺陷：营业收入总额的 0.5%≤潜在错报&lt;营业收入总额的 1%；利润总额的 3%≤潜在错报&lt;利润总额的 5%；资产总额的 0.5%≤潜在错报&lt;资产总额的 1%</p> <p>一般缺陷：潜在错报&lt;营业收入总额的 0.5%；潜在错报&lt;利润总额的 3%；潜在错报&lt;资产总额的 0.5%</p>	<p>重大缺陷：潜在损失≥资产总额的 1%</p> <p>重要缺陷：资产总额的 0.5%≤潜在损失&lt;资产总额的 1%</p> <p>一般缺陷：潜在损失&lt;资产总额的 0.5%</p>
财务报告重大缺陷数量（个）		0
非财务报告重大缺陷数量（个）		0
财务报告重要缺陷数量（个）		0
非财务报告重要缺陷数量（个）		0

## 2、内部控制审计报告

适用 不适用

内部控制审计报告中的审议意见段	
我们认为，新易盛于 2025 年 12 月 31 日按照《企业内部控制基本规范》和相关规定在所有重大方面保持了有效的财务报告内部控制。	
内控审计报告披露情况	披露
内部控制审计报告全文披露日期	2026 年 04 月 24 日
内部控制审计报告全文披露索引	巨潮资讯网 <a href="http://www.cninfo.com.cn">www.cninfo.com.cn</a>
内控审计报告意见类型	标准无保留意见
非财务报告是否存在重大缺陷	否

会计师事务所是否出具非标准意见的内部控制审计报告

是 否

会计师事务所出具的内部控制审计报告与董事会的自我评价报告意见是否一致

是 否

报告期或上年度是否被出具内部控制非标准审计意见

是 否

## 十六、上市公司治理专项行动自查问题整改情况

无

## 十七、环境信息披露情况

上市公司及其主要子公司是否纳入环境信息依法披露企业名单

是 否

## 十八、社会责任情况

公司一直高度重视社会责任工作，围绕公司发展战略，从自身出发，推动产业发展、推动自主创新，加强社会责任治理，提升履责能力，深化社会责任沟通，进一步推动社会责任管理水平提升，始终将企业社会责任的战略规划融入企业经营

管理以及利益相关方的共同发展中，以实现推动经济、社会、环境的可持续发展，追求综合价值的最大化。报告期内社会责任履行情况详见公司于 2026 年 4 月 24 日在巨潮资讯网披露的《2025 年社会责任暨环境、社会及管治（ESG）报告》。

## 十九、巩固拓展脱贫攻坚成果、乡村振兴的情况

不适用

## 第五节 重要事项

### 一、承诺事项履行情况

#### 1、公司实际控制人、股东、关联方、收购人以及公司等承诺相关方在报告期内履行完毕及截至报告期末尚未履行完毕的承诺事项

适用 不适用

承诺事由	承诺方	承诺类型	承诺内容	承诺时间	承诺期限	履行情况
首次公开发行或再融资时所作承诺	高光荣、黄晓雷	股份限售承诺	注 1	2016 年 03 月 03 日	9999-12-31	正常履行
	王诚、陈巍	股份限售承诺	注 2	2016 年 03 月 03 日	9999-12-31	正常履行
	高光荣、黄晓雷和陈巍	其他承诺	注 3	2016 年 03 月 03 日	9999-12-31	正常履行
	成都新易盛通信技术股份有限公司	分红承诺	注 4	2016 年 03 月 03 日	9999-12-31	正常履行
	高光荣、黄晓雷	关于同业竞争、关联交易、资金占用方面的承诺	注 5	2016 年 03 月 03 日	9999-12-31	正常履行
	高光荣、黄晓雷、王诚、陈巍、廖学刚、刘冠军、Sokolov Roman	关于同业竞争、关联交易、资金占用方面的承诺	注 6	2016 年 03 月 03 日	9999-12-31	正常履行
	高光荣、黄晓雷、王诚、陈巍、廖学刚、刘冠军、Sokolov Roman	关于同业竞争、关联交易、资金占用方面的承诺	注 7	2016 年 03 月 03 日	9999-12-31	正常履行
	高光荣、黄晓雷、陈巍	IPO 稳定股价承诺	注 8	2016 年 03 月 03 日	9999-12-31	正常履行
	成都新易盛通信技术股份有限公司、高光荣、黄晓雷、王诚、陈巍	其他承诺	注 9	2016 年 03 月 03 日	9999-12-31	正常履行
	东莞证券股份有限公司	其他承诺	注 10	2016 年 03 月 03 日	9999-12-31	正常履行
	东莞证券股份有限公司、立信会计师事务所（特殊普通合伙）、中联资产评估集团有限公司、北京国枫律师事务所	其他承诺	注 11	2016 年 03 月 03 日	9999-12-31	正常履行
	Jeffrey ChihLo、廖学	其他承诺	注 12	2016 年 03 月 03 日	9999-12-31	正常履行

	刚、刘冠军					
	成都新易盛通信技术股份有限公司	其他承诺	注 13	2016 年 03 月 03 日	9999-12-31	正常履行
	高光荣、黄晓雷、陈巍	其他承诺	注 14	2016 年 03 月 03 日	9999-12-31	正常履行
	高光荣、黄晓雷	其他承诺	注 15	2016 年 03 月 03 日	9999-12-31	正常履行
	高光荣、黄晓雷、王诚、陈巍	其他承诺	注 16	2016 年 03 月 03 日	9999-12-31	正常履行
	成都新易盛通信技术股份有限公司	其他承诺	注 17	2016 年 03 月 03 日	9999-12-31	正常履行
	高光荣、黄晓雷	其他承诺	注 18	2016 年 03 月 03 日	9999-12-31	正常履行
	高光荣、黄晓雷、陈巍	其他承诺	注 19	2020 年 06 月 18 日	9999-12-31	正常履行
	高光荣、黄晓雷	其他承诺	注 20	2020 年 06 月 18 日	9999-12-31	正常履行
承诺是否按时履行	是					
如承诺超期未履行完毕的，应当详细说明未完成履行的具体原因及下一步的工作计划	不适用					

## 2、首次公开发行或再融资时所作承诺内容

注 1：公司控股股东和实际控制人承诺：本人除在发行人首次公开发行股票时根据发行人股东大会决议将持有的部分发行人老股公开发售外，自发行人股票在深圳证券交易所创业板上市之日起三十六个月内，不转让或者委托他人管理本人直接持有的发行人公开发行股票前已发行的股份，也不由发行人收购该等股份。

除遵守上述承诺外，还作出如下承诺：依法及时向发行人申报所持有的发行人股份及其变动情况，在任职期间每年转让发行人的股份不超过本人所持有的发行人股份总数的百分之二十五；离职后半年内，不转让本人所持有的发行人之股份。

注 2：公司其他董事、监事及高级管理人员王诚、陈巍除遵守上述承诺外，还作出如下承诺：依法及时向发行人申报所持有的发行人股份及其变动情况，在任职期间每年转让发行人的股份不超过本人所持有的发行人股份总数的百分之二十五；在首次公开发行股票上市之日起六个月内申报离职，自申报离职之日起十八个月内不转让本人直接持有的本公司股份；在首次公开发行股票上市之日起第七个月至第十二个月之间申报离职，自申报离职之日起十二个月内不转让本人直接持有的本公司股份。自发行人股票在深圳证券交易所创业板上市之日起十二个月以上申报离职，离职后半年内，不转让本人所持有的发行人之股份。

注 3：关于股份锁定、减持价格及延长锁定承诺的约束措施：公司控股股东、董事以及高级管理人员高光荣、黄晓雷和陈巍承诺，本人若违反相关承诺，将在发行人股东大会及中国证监会指定报刊上公开说明未履行的具体原因并向股东和社会公众投资者道歉，并将在符合法律、法规及规范性文件规定的情况下 10 个工作日内回购违规卖出的股票，且自回购完成之日起自动延长持有全部股份的锁定期 3 个月；如因未履行承诺事项而获得收入的，所得的收入归发行人所有，其将在获得收入的 5 日内将前述收入支付给发行人指定账户；如果因未履行承诺事项给发行人或其他投资者造成损失的，其将向发行人或者其他投资者依法承担赔偿责任。

注 4：发行人承诺，公司股票在深圳证券交易所创业板上市后，本公司将严格履行《公司章程（草案）》中披露的利润分配政策。

根据《公司章程（草案）》，本次股票发行上市后公司的股利分配主要规定如下：

1、公司当年实现盈利，根据公司章程的规定在依法弥补以前年度亏损、提取法定公积金、任意公积金后进行利润分配，如无重大投资计划或重大现金支出等事项发生，公司每一年度以现金形式分配的利润不少于当年实现的可供分配利润的 20%。重大投资计划或重大现金支出指以下情形之一：

（1）公司未来十二个月内拟对外投资、收购资产或购买设备累计支出达到或超过公司最近一期经审计净资产的 50%，且超过 5,000 万元；

（2）公司未来十二个月内拟对外投资、收购资产或购买设备累计支出达到或超过公司最近一期经审计总资产的 30%。

公司董事会应当综合考虑公司所处行业特点、发展阶段、自身经营模式、盈利水平等因素并确定公司发展阶段。

如果公司发展阶段属成长期且有重大资金支出安排的，进行利润分配时，现金分红在本次利润分配中所占比例最低应达到 20%。

如果公司发展阶段属成熟期，公司董事会应当根据公司是否有重大资金支出安排等因素，按照公司章程规定的程序以及以下规定提出利润分配方案：

（1）公司如无重大投资计划或重大现金支出安排等事项，进行利润分配时，现金分红在本次利润分配中所占比例最低应达到 80%；

（2）公司如有重大投资计划或重大现金支出安排等事项，进行利润分配时，现金分红在本次利润分配中所占比例最低应达到 40%。

在保证上述现金股利分配的条件下，若公司累计未分配利润超过股本总额的 120%，综合考虑公司成长性、每股净资产的摊薄等因素，公司可以采取股票方式分配股利。

2、在每个会计年度结束后，公司董事会应当提出利润分配议案。公司董事会应当在制订利润分配预案及现金分红具体方案时，认真研究和论证公司现金分红的时机、条件和最低比例、调整的条件及其决策程序要求等事宜，独立董事应当发表明确意见。

公司董事会在利润分配方案论证过程中，需与独立董事充分讨论，在考虑对全体股东持续、稳定、科学的回报基础上，形成利润分配预案；利润分配预案在经公司二分之一以上独立董事同意后，方能提交公司董事会、监事会审议。经董事会、监事会审议通过后，报请股东大会审议批准。涉及股利分配相关议案，公司独立董事可在股东大会召开前向公司社会公众股股东征集其在股东大会上的投票权，独立董事行使上述职权应当取得全体独立董事的二分之一以上同意。

股东大会对现金分红具体方案进行审议前，应当通过现场沟通、网络互动平台等多种渠道主动与股东特别是中小股东进行沟通和交流，充分听取中小股东的意见和诉求，并及时答复中小股东关心的问题。

独立董事可以征集中小股东的意见，提出分红提案，并直接提交董事会审议。

利润分配政策承诺的约束措施：本公司若违反相关承诺，将在股东大会及中国证监会指定报刊上公开说明未履行的具体原因并向股东和社会公众投资者道歉；如果因未履行相关公开承诺事项给投资者造成损失的，将依法向投资者赔偿相关损失。

注 5：公司控股股东、实际控制人已出具《关于避免同业竞争的承诺函》，主要内容如下：

1、截至本承诺函出具之日，本人未投资于任何与发行人存在相同或类似业务的公司、企业或其他经营实体，未经营也没有为他人经营与发行人相同或类似的业务；本人与发行人不存咋同业竞争。

2、在本人直接或间接持有发行人股份的相关期间内，本人或本人届时控股或实际控制的公司也不会以任何方式在中国境内外直接或间接参与任何导致或可能导致与发行人主营业务直接或间接产生竞争的业务或活动，亦不生产任何与发行人产品相同或相似的产品。

3、若发行人认为本人或本人控股或实际控制的公司从事了对发行人的业务构成竞争的业务，本人将及时转让或者终止、或促成本人控股或实际控制的公司转让或终止该等业务。若发行人提出受让请求，本人将无条件按公允价格和法定程序将该等业务优先转让、或促成本人控股或实际控制的公司将该等业务优先转让给发行人。

4、如果本人或本人控股或实际控制的企业将来可能获得任何与发行人产生直接或间接竞争的业务机会，本人将立即通知发行人并尽力促成该等业务机会按照发行人能够接受的合理条款和条件首先提供给发行人。

5、如因本人或本人控股或实际控制的公司违反本承诺而导致发行人遭受损失或损害，将由本人予以全额赔偿。

关于避免同业竞争、规范和减少关联交易承诺的约束措施：公司控股股东和实际控制人高光荣、黄晓雷承诺，本人若违反其已作出的关于避免同业竞争的承诺、关于规范和减少关联交易的承诺，将在发行人股东大会及中国证监会指定报刊上公开说明未履行的具体原因并向发行人股东和社会公众投资者道歉，并在违反承诺发生之日起 5 个工作日内，停止在发行人处获得薪酬或股东分红，同时其持有的发行人股份将不得转让，直至按承诺采取相应的措施并实施完毕时为止。

注 6：公司控股股东、全体董事、监事、高级管理人员以及股东廖学刚、刘冠军和 Sokolov Roman 向公司出具了《关于规范和减少关联交易的承诺函》，承诺如下：

本人在持有公司股份期间，将尽可能减少与公司之间的关联交易。对于无法避免的关联交易，本人承诺按照《公司章程》和《关联交易管理制度》规定的程序和正常的商业条件进行交易，不损害公司和中小股东的利益。

注 7：关于避免同业竞争、规范和减少关联交易承诺的约束措施：公司全体董事、监事、高级管理人员以及廖学刚、刘冠军和 Sokolov Roman 承诺，本人若违反其已作出的关于规范和减少关联交易的承诺，将在发行人股东大会及中国证监会指定报刊上公开说明未履行的具体原因并向发行人股东和社会公众投资者道歉，并在违反承诺发生之日起 5 个工作日内，停止在发行人处获得薪酬或股东分红，同时其持有的发行人股份将不得转让，直至按承诺采取相应的措施并实施完毕时为止。

注 8：公司控股股东、董事以及高级管理人员高光荣、黄晓雷和陈巍承诺，本人若未采取稳定股价的具体措施，将在发行人股东大会及中国证监会指定报刊上公开说明未履行的具体原因并向发行人股东和社会公众投资者道歉；如果未采取稳定股价的具体措施，将在前述事项发生之日起 5 个工作日内停止在发行人处获得薪酬或股东分红，同时其持有的发行人股份不得转让，直至采取相应的稳定股价措施并实施完毕时为止。

注 9：关于招股说明书有虚假记载、误导性陈述或者重大遗漏方面的承诺：发行人及其控股股东、实际控制人、发行人董事、监事、高级管理人员承诺如发行人招股说明书及其他信息披露资料有虚假记载、误导性陈述或者重大遗漏，致使投资者在证券发行和交易中遭受损失的，将依法赔偿投资者损失。

注 10：关于招股说明书有虚假记载、误导性陈述或者重大遗漏方面的承诺：保荐人承诺因其为发行人首次公开发行股票制作、出具的文件有虚假记载、误导性陈述或者重大遗漏，给投资者造成损失的，将先行赔偿投资者损失。

注 11：关于招股说明书有虚假记载、误导性陈述或者重大遗漏方面的承诺：保荐人、发行人律师、审计机构和资产评估机构承诺因其为发行人本次公开发行制作、出具的文件有虚假记载、误导性陈述或者重大遗漏，给他人造成损失的，将依法赔偿投资者损失。

注 12：持有发行人 5% 以上股份的股东 Jeffrey Chih Lo、廖学刚、刘冠军已出具书面承诺：不以任何形式谋求成为本公司的控股股东或实际控制人；不以控制为目的增持本公司股份；不与本公司其他股东签订与控制权相关的任何协议，且不参与任何可能影响高光荣、黄晓雷作为本公司共同实际控制人地位的活动。

关于不影响实际控制人地位承诺的约束措施：公司股东 Jeffrey Chih Lo、廖学刚、刘冠军承诺，本人若违反其已作出的关于不影响实际控制人地位的承诺，将在发行人股东大会及中国证监会指定报刊上公开说明未履行的具体原因并向发行人股东和社会公众投资者道歉，并在违反承诺发生之日起 5 个工作日内，停止在发行人处获得股东分红，同时其持有的发行人股份将不得转让，直至按承诺采取相应的措施并实施完毕时为止。

注 13：（一）填补被摊薄即期回报的措施

#### 1、加快募集资金投资项目建设

本次发行募集资金拟投资“光模块生产线建设项目”、“研发中心建设项目”和“补充营运资金项目”。项目建成投产后，将有助于公司提升研发及生产技术水平、优化产品结构，扩大生产规模并能有效提升市场份额，有助于提高公司盈利能力和市场核心竞争力。

为适应市场发展的要求，提高公司的核心竞争力，公司已使用自有资金对募集资金投资项目进行了先期投入，其中，“光模块生产线建设项目”和“研发中心建设项目”的生产用房已完成主体框架建设。

本次发行募集资金到账后，公司将全面整合公司资源，保证各方面人员及时到位，积极开拓市场及与客户沟通，保证募集资金投资项目顺利达产并实现预期效益。

#### 2、坚持技术改造和产品技术升级

公司将始终坚持“以市场为导向”的研发理念，关注国内外光模块产业的发展动向，准确把握技术创新方向，引进高水平、复合型技术人才，逐步形成一支层次合理、人员精干的技术研发队伍，全面增进公司自主研发创新能力。

公司将加强光模块产品的持续研发，从光模块模具设计、高速率光模块研制、光模块自动化生产系统开发、光模块数据库开发、光模块用软件开发及其验证、光模块精密工装开发等方面分别进行研究开发。同时加速研发成果的市场化进程，改进和优化生产工艺流程，为强化公司的竞争优势提供重要技术支持与服务保障。

### 3、强化投资者回报机制

2012年5月30日，公司2012年第一次临时股东大会审议通过了《公司章程（草案）》，对公司发行上市后的利润分配政策进行了明确规定；2014年3月5日，公司2013年度股东大会审议通过了《关于修改公司首次公开发行股票并在创业板上市后生效的公司章程（草案）的议案》，明确和完善了公司利润分配的原则和方案，尤其是现金分红的具体条件、比例，完善了公司利润分配的决策程序和机制以及利润分配政策调整的决策程序。

为明确本次发行后对新老股东的投资回报，进一步细化公司章程（草案）中关于股利分配原则的条款，增加股利分配决策透明度和可操作性，便于股东对公司经营和利润分配进行监督，公司还制定了《成都新易盛通信技术股份有限公司上市后五年分红回报规划》，对上市后五年的利润分配进行了具体安排，强化对投资者的权益保障，兼顾全体股东的整体利益及公司的可持续发展。

发行人制定上述填补回报具体措施不等于对公司未来利润做出保证。

#### （二）实施上述措施的承诺

公司对填补回报措施能够得到切实履行作出如下承诺：

公司承诺确保上述措施的切实履行，公司若未能履行上述措施，将在股东大会及中国证监会指定报刊上公开说明未履行的具体原因并向股东和社会公众投资者道歉；如果给投资者造成损失的，将依法向投资者赔偿相关损失。

#### 注 14：（一）填补被摊薄即期回报的措施

##### 1、加快募集资金投资项目建设

本次发行募集资金拟投资“光模块生产线建设项目”、“研发中心建设项目”和“补充营运资金项目”。项目建成投产后，将有助于公司提升研发及生产技术水平、优化产品结构，扩大生产规模并能有效提升市场份额，有助于提高公司盈利能力和市场核心竞争力。

为适应市场发展的要求，提高公司的核心竞争力，公司已使用自有资金对募集资金投资项目进行了先期投入，其中，“光模块生产线建设项目”和“研发中心建设项目”的生产用房已完成主体框架建设。

本次发行募集资金到账后，公司将全面整合公司资源，保证各方面人员及时到位，积极开拓市场及与客户沟通，保证募集资金投资项目顺利达产并实现预期效益。

##### 2、坚持技术改造和产品技术升级

公司将始终坚持“以市场为导向”的研发理念，关注国内外光模块产业的发展动向，准确把握技术创新方向，引进高水平、复合型技术人才，逐步形成一支层次合理、人员精干的技术研发队伍，全面增进公司自主研发创新能力。

公司将加强光模块产品的持续研发，从光模块模具设计、高速率光模块研制、光模块自动化生产系统开发、光模块数据库开发、光模块用软件开发及其验证、光模块精密工装开发等方面分别进行研究开发。同时加速研发成果的市场化进程，改进和优化生产工艺流程，为强化公司的竞争优势提供重要技术支持与服务保障。

### 3、强化投资者回报机制

2012年5月30日，公司2012年第一次临时股东大会审议通过了《公司章程（草案）》，对公司发行上市后的利润分配政策进行了明确规定；2014年3月5日，公司2013年度股东大会审议通过了《关于修改公司首次公开发行股票并在创业板上市后生效的公司章程（草案）的议案》，明确和完善了公司利润分配的原则和方案，尤其是现金分红的具体条件、比例，完善了公司利润分配的决策程序和机制以及利润分配政策调整的决策程序。

为明确本次发行后对新老股东的投资回报，进一步细化公司章程（草案）中关于股利分配原则的条款，增加股利分配决策透明度和可操作性，便于股东对公司经营和利润分配进行监督，公司还制定了《成都新易盛通信技术股份有限公司上市后五年分红回报规划》，对上市后五年的利润分配进行了具体安排，强化对投资者的权益保障，兼顾全体股东的整体利益及公司的可持续发展。

发行人制定上述填补回报具体措施不等于对公司未来利润做出保证。

#### （二）实施上述措施的承诺

公司董事、高级管理人员根据中国证监会相关规定，对公司填补回报措施能够得到切实履行作出如下承诺：

- (1) 本人承诺不无偿或以不公平条件向其他单位或者个人输送利益，也不采用其他方式损害公司利益；
  - (2) 本人承诺对本人的职务消费行为进行约束；
  - (3) 本人承诺不动用公司资产从事与履行职责无关的投资、消费活动；
  - (4) 本人承诺由董事会或薪酬委员会制定的薪酬制度与公司填补回报措施的执行情况相挂钩；
  - (5) 本人承诺如公司拟实施股权激励，拟公布的公司股权激励的行权条件与公司填补回报措施的执行情况相挂钩。
- 作为填补回报措施相关责任主体之一，本人若违反上述承诺或拒不履行上述承诺，本人同意中国证监会和深圳证券交易所等证券监管机构按照其制定或发布的有关规定、规则，对本人作出相关处罚或采取相关监管措施。

注 15：（一）填补被摊薄即期回报的措施

1、加快募集资金投资项目建设

本次发行募集资金拟投资“光模块生产线建设项目”、“研发中心建设项目”和“补充营运资金项目”。项目建成投产后，将有助于公司提升研发及生产技术水平、优化产品结构，扩大生产规模并能有效提升市场份额，有助于提高公司盈利能力和市场核心竞争力。

为适应市场发展的要求，提高公司的核心竞争力，公司已使用自有资金对募集资金投资项目进行了先期投入，其中，“光模块生产线建设项目”和“研发中心建设项目”的生产用房已完成主体框架建设。

本次发行募集资金到账后，公司将全面整合公司资源，保证各方面人员及时到位，积极开拓市场及与客户沟通，保证募集资金投资项目顺利达产并实现预期效益。

2、坚持技术改造和产品技术升级

公司将始终坚持“以市场为导向”的研发理念，关注国内外光模块产业的发展动向，准确把握技术创新方向，引进高水平、复合型技术人才，逐步形成一支层次合理、人员精干的技术研发队伍，全面增进公司自主研发创新能力。

公司将加强光模块产品的持续研发，从光模块模具设计、高速率光模块研制、光模块自动化生产系统开发、光模块数据库开发、光模块用软件开发及其验证、光模块精密工装开发等方面分别进行研究开发。同时加速研发成果的市场化进程，改进和优化生产工艺流程，为强化公司的竞争优势提供重要技术支持与服务保障。

3、强化投资者回报机制

2012 年 5 月 30 日，公司 2012 年第一次临时股东大会审议通过了《公司章程（草案）》，对公司发行上市后的利润分配政策进行了明确规定；2014 年 3 月 5 日，公司 2013 年度股东大会审议通过了《关于修改公司首次公开发行股票并在创业板上市后生效的公司章程（草案）的议案》，明确和完善了公司利润分配的原则和方案，尤其是现金分红的具体条件、比例，完善了公司利润分配的决策程序和机制以及利润分配政策调整的决策程序。

为明确本次发行后对新老股东的投资回报，进一步细化公司章程（草案）中关于股利分配原则的条款，增加股利分配决策透明度和可操作性，便于股东对公司经营和利润分配进行监督，公司还制定了《成都新易盛通信技术股份有限公司上市后五年分红回报规划》，对上市后五年的利润分配进行了具体安排，强化对投资者的权益保障，兼顾全体股东的整体利益及公司的可持续发展。

发行人制定上述填补回报具体措施不等于对公司未来利润做出保证。

（二）实施上述措施的承诺

公司控股股东、实际控制人根据中国证监会相关规定，对公司填补回报措施能够得到切实履行作出如下承诺：

本人承诺不越权干预公司经营管理活动，不侵占公司利益。

注 16：关于招股说明书有虚假记载、误导性陈述或者重大遗漏方面承诺的约束措施：公司控股股东、实际控制人、全体董事、监事以及高级管理人员承诺，本人若违反相关承诺，将在发行人股东大会及中国证监会指定报刊上公开说明未履行的具体原因并向发行人股东和社会公众投资者道歉，并在违反相关承诺发生之日起 5 个工作日内，停止在发行人处获得薪酬或津贴及股东分红，同时其持有的发行人股份将不得转让，直至其按承诺采取相应的购回或赔偿措施并实施完毕时为止。

注 17：发行人承诺如本公司招股说明书及其他信息披露资料有虚假记载、误导性陈述或者重大遗漏，对判断本公司是否符合法律规定的发行条件构成重大、实质影响的，发行人将在中国证监会认定有关违法事实后 10 日内依法启动回购首次公开发行的全部新股的措施，回购价格以本公司股票发行价格和有关违法事实被中国证监会认定之日前 30 个交易日本公司股票交易均价的孰高者确定；公司上市后发生除权除息事项的，上述发行价格及回购股份数量做相应调整。

发行人承诺，本公司若违反相关承诺，将在股东大会及中国证监会指定报刊上公开说明未履行的具体原因并向股东和社会公众投资者道歉；如果因未履行相关公开承诺事项给投资者造成损失的，将依法向投资者赔偿相关损失。

注 18：发行人控股股东承诺如发行人招股说明书有虚假记载、误导性陈述或者重大遗漏，对判断发行人是否符合法律规定的发行条件构成重大、实质影响的，本人将利用发行人的控股股东地位促成发行人在中国证监会认定有关违法事实后 10 日内启动依法回购发行人首次公开发行的全部新股工作，并在前述期限内启动依法购回本人首次公开发行股票时公开发售股份的工作；购回价格以发行人股票发行价格和有关违法事实被中国证监会认定之日前 30 个交易日发行人股票交易均价孰高者确定；发行人上市后发生除权除息事项的，上述发行价格及购回股份数量应做相应调整。

注 19：公司董事、高级管理人员承诺忠实、勤勉地履行职责，维护公司和全体股东的合法权益，并根据中国证监会相关规定对公司填补被摊薄即期回报措施能够得到切实履行，作出如下承诺：“（一）本人承诺忠实、勤勉地履行职责，维护公司和全体股东的合法权益；（二）本人承诺不无偿或以不公平条件向其他单位或者个人输送利益，也不采用其他方式损害公司利益；（三）本人承诺对本人的职务消费行为进行约束；（四）本人承诺不动用公司资产从事与本人履行职责无关的投资、消费活动；（五）本人承诺接受由董事会或薪酬与考核委员会制定的薪酬制度与公司填补回报措施的执行情况相挂钩；（六）若公司未来推出股权激励计划，本人承诺在本人职权范围内促使拟公布的公司股权激励的行权条件与公司填补回报措施的执行情况相挂钩；（七）本人承诺，自本承诺出具日至公司本次发行股票实施完毕，若中国证监会作出关于填补被摊薄即期回报措施及其他新的监管规定，且本人所做上述承诺不能满足中国证监会规定的，本人将按照中国证监会的最新规定作出承诺。作为填补被摊薄即期回报措施相关责任主体之一，若违反上述承诺或拒不履行上述承诺，本人同意中国证监会和深圳证券交易所等证券监管机构按照其制定或发布的有关规定、规则，对本人作出相关处罚或采取相关措施。”

注 20：公司控股股东、实际控制人关于公司本次发行股票摊薄即期回报采取填补措施的承诺公司控股股东、实际控制人根据中国证监会相关规定对填补被摊薄即期回报措施能够得到切实履行，作出如下承诺：“（一）本人承诺不越权干预公司经营管理活动，不侵占公司利益；（二）本人承诺切实履行公司制定的有关填补回报的相关措施以及对此作出的任何有关填补回报措施的承诺，若本人违反该等承诺并给公司或者投资者造成损失的，本人愿意依法承担对公司或者投资者的补偿责任；（三）本人承诺，自本承诺出具日至公司本次发行股票实施完毕，若中国证监会作出关于填补被摊薄即期回报措施及其他新的监管规定，且本人所做上述承诺不能满足中国证监会规定的，本人将按照中国证监会的最新规定作出承诺。作为填补被摊薄即期回报措施相关责任主体之一，若违反上述承诺或拒不履行上述承诺，本人同意中国证监会和深圳证券交易所等证券监管机构按照其制定或发布的有关规定、规则，对本人作出相关处罚或采取相关措施。”

### 3、公司资产或项目存在盈利预测，且报告期仍处在盈利预测期间，公司就资产或项目达到原盈利预测及其原因做出说明

适用 不适用

### 4、公司涉及业绩承诺

适用 不适用

## 二、控股股东及其他关联方对上市公司的非经营性占用资金情况

适用 不适用

公司报告期不存在控股股东及其他关联方对上市公司的非经营性占用资金。

## 三、违规对外担保情况

适用 不适用

公司报告期无违规对外担保情况。

#### 四、董事会对最近一期“非标准审计报告”相关情况的说明

适用 不适用

#### 五、董事会、审计委员会、独立董事（如有）对会计师事务所本报告期“非标准审计报告”的说明

适用 不适用

#### 六、董事会关于报告期会计政策、会计估计变更或重大会计差错更正的说明

适用 不适用

#### 七、与上年度财务报告相比，合并报表范围发生变化的情况说明

适用 不适用

公司报告期无合并报表范围发生变化的情况。

#### 八、聘任、解聘会计师事务所情况

现聘任的会计师事务所

境内会计师事务所名称	天健会计师事务所（特殊普通合伙）
境内会计师事务所报酬（万元）	105
境内会计师事务所审计服务的连续年限	2
境内会计师事务所注册会计师姓名	邹军梅、肖威
境内会计师事务所注册会计师审计服务的连续年限	1年、1年
境外会计师事务所名称（如有）	无
境外会计师事务所报酬（万元）（如有）	0
境外会计师事务所审计服务的连续年限（如有）	无
境外会计师事务所注册会计师姓名（如有）	无
境外会计师事务所注册会计师审计服务的连续年限（如有）	无

是否改聘会计师事务所

是 否

聘请内部控制审计会计师事务所、财务顾问或保荐人情况

适用 不适用

#### 九、年度报告披露后面临退市情况

适用 不适用

#### 十、破产重整相关事项

适用 不适用

公司报告期未发生破产重整相关事项。

## 十一、重大诉讼、仲裁事项

适用 不适用

本年度公司无重大诉讼、仲裁事项。

## 十二、处罚及整改情况

适用 不适用

名称/姓名	类型	原因	调查处罚类型	结论（如有）	披露日期	披露索引
高光荣	控股股东	2023年3月15日至4月11日，高光荣通过家族信托2号账户、高光荣华泰证券账户合计转让占上市公司总股本1.42%的“新易盛”股票，其中，违反限制性规定转让比例0.42%，违法所得9,498,554.64元。 高光荣通过家族信托2号账户持有“新易盛”期间，未如实向新易盛报告实际持股情况，导致新易盛2020年、2021年、2022年年报披露的股东相关情况存在虚假记载。	被中国证监会立案调查或行政处罚	一、对高光荣违反限制性规定转让股票的违法行为，责令改正，给予警告，没收违法所得9,498,554.64元，并处以20,000,000元罚款。 二、对高光荣信息披露违法行为，责令改正，给予警告，并处以2,000,000元罚款。 综合上述两项违法事实，对高光荣合计没收违法所得9,498,554.64元，并处以22,000,000元罚款。	2025年02月18日	巨潮资讯网：《关于公司控股股东、实际控制人收到中国证券监督管理委员会《行政处罚决定书》的公告》（公告编号：2025-003）

## 十三、公司及其控股股东、实际控制人的诚信状况

适用 不适用

## 十四、重大关联交易

### 1、与日常经营相关的关联交易

适用 不适用

公司报告期末未发生与日常经营相关的关联交易。

## 2、资产或股权收购、出售发生的关联交易

适用 不适用

公司报告期未发生资产或股权收购、出售的关联交易。

## 3、共同对外投资的关联交易

适用 不适用

公司报告期未发生共同对外投资的关联交易。

## 4、关联债权债务往来

适用 不适用

公司报告期不存在关联债权债务往来。

## 5、与存在关联关系的财务公司的往来情况

适用 不适用

公司与存在关联关系的财务公司与关联方之间不存在存款、贷款、授信或其他金融业务。

## 6、公司控股的财务公司与关联方的往来情况

适用 不适用

公司控股的财务公司与关联方之间不存在存款、贷款、授信或其他金融业务。

## 7、其他重大关联交易

适用 不适用

公司报告期无其他重大关联交易。

# 十五、重大合同及其履行情况

## 1、托管、承包、租赁事项情况

### (1) 托管情况

适用 不适用

公司报告期不存在托管情况。

### (2) 承包情况

适用 不适用

公司报告期不存在承包情况。

### (3) 租赁情况

适用 不适用

公司报告期不存在租赁情况。

**2、重大担保**

适用 不适用

单位：万元

公司及其子公司对外担保情况（不包括对子公司的担保）										
担保对象名称	担保额度相关公告披露日期	担保额度	实际发生日期	实际担保金额	担保类型	担保物（如有）	反担保情况（如有）	担保期	是否履行完毕	是否为关联方担保
公司对子公司的担保情况										
担保对象名称	担保额度相关公告披露日期	担保额度	实际发生日期	实际担保金额	担保类型	担保物（如有）	反担保情况（如有）	担保期	是否履行完毕	是否为关联方担保
四川新易盛	2024年05月15日	50,000			连带责任保证				是	否
报告期内审批对子公司担保额度合计（B1）		200,000		报告期内对子公司担保实际发生额合计（B2）						
报告期末已审批的对子公司担保额度合计（B3）		200,000		报告期末对子公司实际担保余额合计（B4）						
子公司对子公司的担保情况										
担保对象名称	担保额度相关公告披露日期	担保额度	实际发生日期	实际担保金额	担保类型	担保物（如有）	反担保情况（如有）	担保期	是否履行完毕	是否为关联方担保
公司担保总额（即前三大项的合计）										
报告期内审批担保额度合计（A1+B1+C1）		200,000		报告期内担保实际发生额合计（A2+B2+C2）						
报告期末已审批的担保额度合计（A3+B3+C3）		200,000		报告期末实际担保余额合计（A4+B4+C4）						
其中：										
对未到期担保合同，报告期内发生担保责任或有证据表明有可能承担连带清偿责任的情况说明（如有）				无						
违反规定程序对外提供担保的说明（如有）				无						

采用复合方式担保的具体情况说明

**3、委托他人进行现金资产管理情况**

**(1) 委托理财情况**

适用 不适用

公司报告期不存在委托理财。

#### (2) 委托贷款情况

适用 不适用

公司报告期不存在委托贷款。

#### 4、其他重大合同

适用 不适用

公司报告期不存在其他重大合同。

### 十六、募集资金使用情况

适用 不适用

公司报告期无募集资金使用情况。

### 十七、其他重大事项的说明

适用 不适用

公司报告期不存在需要说明的其他重大事项。

### 十八、公司子公司重大事项

适用 不适用

四川新易盛已于 2025 年 12 月 24 日完成工商注销手续。

## 第六节 股份变动及股东情况

### 一、股份变动情况

#### 1、股份变动情况

单位：股

	本次变动前		本次变动增减（+，-）					本次变动后	
	数量	比例	发行新股	送股	公积金转股	其他	小计	数量	比例
一、有限售条件股份	78,611,357	11.09%	0	0	31,446,292	- 1,439,749	30,006,543	108,617,900	10.93%
1、国家持股	0	0.00%	0	0	0	0	0	0	0.00%
2、国有法人持股	0	0.00%	0	0	0	0	0	0	0.00%
3、其他内资持股	78,605,197	11.09%	0	0	31,443,828	- 1,431,125	30,012,703	108,617,900	10.93%
其中： 境内法人持股	0	0.00%	0	0	0	0	0	0	0.00%
境内自然人持股	78,605,197	11.09%	0	0	31,443,828	- 1,431,125	30,012,703	108,617,900	10.93%
4、外资持股	6,160	0.00%	0	0	2,464	-8,624	-6,160	0	0.00%
其中： 境外法人持股	0	0.00%	0	0	0	0	0	0	0.00%
境外自然人持股	6,160	0.00%	0	0	2,464	-8,624	-6,160	0	0.00%
二、无限售条件股份	630,195,295	88.91%	0	0	252,076,368	3,119,749	255,196,117	885,391,412	89.07%
1、人民币普通股	630,195,295	88.91%	0	0	252,076,368	3,119,749	255,196,117	885,391,412	89.07%
2、境内上市的外资股	0	0.00%	0	0	0	0	0	0	0.00%
3、境外上市的外资股	0	0.00%	0	0	0	0	0	0	0.00%
4、其他	0	0.00%	0	0	0	0	0	0	0.00%
三、股份总数	708,806,652	100.00%	0	0	283,522,660	1,680,000	285,202,660	994,009,312	100.00%

股份变动的原因

适用 不适用

1、报告期内，公司董事、高管因锁定股份数量发生变化，变动日期为年初第一个交易日。

2、公司 2024 年度权益分派方案已获 2025 年 5 月 15 日召开的 2024 年度股东大会审议通过并于 2025 年 5 月 28 日实施完毕，具体实施方案为以截至 2024 年 12 月 31 日公司总股本 708,806,652 股为基数，向全体股东每 10 股派发现金股利人民

币 4.5 元（含税），共分配现金股利 318,962,993.40 元,同时以资本公积金向全体股东每 10 股转增 4 股，合计转增股本 283,522,660 股，转增后总股本为 992,329,312 股。

3、2025 年 4 月 22 日，公司召开第五届董事会第七次会议和第五届监事会第七次会议，审议通过了《关于 2022 年限制性股票激励计划第二期解除限售条件成就的议案》《关于 2024 年限制性股票激励计划首次授予第一期归属条件成就的议案》。其中，符合解除限售条件的激励对象共计 196 人，可申请解除限售的限制性股票数量为 109.5855 万股，受公司 2024 年年度权益分派方案影响，符合本期解除限售条件的第一类限制性股票数量由 109.5855 万股相应调整为 153.4197 万股；符合归属条件的激励对象共计 146 人，可申请归属的第二类限制性股票数量 101.61 万股，受公司 2024 年年度权益分派方案影响，符合本期归属条件的第二类限制性股票数量由 101.61 万股相应调整为 142.254 万股。

4、2025 年 8 月 25 日，公司召开第五届董事会第九次会议和第五届监事会第九次会议，审议通过了《关于 2024 年限制性股票激励计划预留授予第一期归属条件成就的议案》，符合归属条件的激励对象共计 41 人，可申请归属的第二类限制性股票数量 25.746 万股。上述股份已于 2025 年 9 月 12 日在深圳证券交易所上市流通。

5、2025 年 8 月 25 日，公司召开第五届董事会第九次会议和第五届监事会第九次会议，审议通过了《关于变更公司注册资本及修改〈公司章程〉的议案》，公司将不再设置监事会、监事，监事会的职权由董事会审计委员会行使。2025 年 9 月 11 日，公司召开 2025 年第一次临时股东大会，审议通过了上述议案。根据相关规定，监事离职后半年内不得转让所持公司股份。

6、上述变更完成后，公司总股本变更为 994,009,312 股。

股份变动的批准情况

适用 不适用

详见“股份变动的原因”。

股份变动的过户情况

适用 不适用

详见“股份变动的原因”。

股份变动对最近一年和最近一期基本每股收益和稀释每股收益、归属于公司普通股股东的每股净资产等财务指标的影响

适用 不适用

报告期内，公司股份变动对最近一年和最近一期基本每股收益和稀释每股收益、归属于公司普通股股东的每股净资产等财务指标的影响，详见第二节“公司简介和主要财务指标”之“五、主要会计数据和财务指标”的相关内容。

公司认为必要或证券监管机构要求披露的其他内容

适用 不适用

## 2、限售股份变动情况

适用 不适用

单位：股

股东名称	期初限售股数	本期增加限售股数	本期解除限售股数	期末限售股数	限售原因	解除限售日期
高光荣	39,345,741	15,738,296	0	55,084,037	高管锁定股	高管锁定股：2026-01-01 拟解除持股总数的 25%
黄晓雷	37,925,507	15,170,203	0	53,095,710	高管锁定股	高管锁定股：2026-01-01 拟解除持股总数的 25%

陈巍	140,188	66,085	0	206,273	高管锁定股	高管锁定股：2026-01-01 拟解除持股总数的 25%
张智强	47,160	19,872	0	67,032	离任后股份锁定	2026-03-11 拟解除持股总数的 25%
幸荣	18,878	16,361	0	35,239	离任后股份锁定	2026-03-11 拟解除持股总数的 25%
王诚	54,478	45,626	0	100,104	高管锁定股	高管锁定股：2026-01-01 拟解除持股总数的 25%
弋涛	1,050	420	0	1,470	高管锁定股	高管锁定股：2026-01-01 拟解除持股总数的 25%
林小凤	10,500	17,535	0	28,035	高管锁定股	高管锁定股：2026-01-01 拟解除持股总数的 25%
股权激励限售股（除陈巍、王诚、林小凤）	1,067,855	426,442	1,494,297	0	不适用	不适用
合计	78,611,357	31,500,840	1,494,297	108,617,900	--	--

## 二、证券发行与上市情况

### 1、报告期内证券发行（不含优先股）情况

适用 不适用

### 2、公司股份总数及股东结构的变动、公司资产和负债结构的变动情况说明

适用 不适用

### 3、现存的内部职工股情况

适用 不适用

## 三、股东和实际控制人情况

### 1、公司股东数量及持股情况

单位：股

报告期末普通股股东总数	139,475	年度报告披露日前上一月末普通股股东总数	155,489	报告期末表决权恢复的优先股股东总数（如有）（参见注 9）	0	年度报告披露日前上一月末表决权恢复的优先股股东总数（如有）（参见注 9）	0	持有特别表决权股份的股东总数（如有）	0
持股 5%以上的股东或前 10 名股东持股情况（不含通过转融通出借股份）									
股东名称	股东性质	持股比例	报告期末持股数量	报告期内增减变动情况	持有有限售条	持有无限售条件的股份	质押、标记或冻结情况		

					件的股份数量	数量	股份状态	数量
黄晓雷	境内自然人	7.12%	70,794,280	20,226,937	53,095,710	17,698,570	不适用	0
高光荣	境内自然人	6.24%	62,014,701	9,553,713	55,084,037	6,930,664	不适用	0
香港中央结算有限公司	境外法人	4.01%	39,909,320	15,772,204	0	39,909,320	不适用	0
LO JEFFREY CHIH	境外自然人	2.25%	22,328,864	2,492,018	0	22,328,864	不适用	0
ROMAN SOKOLOV	境外自然人	2.02%	20,046,454	5,727,558	0	20,046,454	不适用	0
中国工商银行股份有限公司—易方达创业板交易型开放式指数证券投资基金	其他	1.71%	17,006,028	-283,072	0	17,006,028	不适用	0
中国工商银行股份有限公司—华泰柏瑞沪深 300 交易型开放式指数证券投资基金	其他	1.64%	16,349,145	4,672,816	0	16,349,145	不适用	0
中国建设银行股份有限公司—易方达沪深 300 交易型开放式指数发起式证券投资基金	其他	1.18%	11,708,355	3,254,955	0	11,708,355	不适用	0
中国工商银行股份有限公司—华夏沪深 300 交易型开放式指数证券投资基金	其他	0.90%	8,935,149	3,327,200	0	8,935,149	不适用	0
中信证券股份有限公司	国有法人	0.81%	8,058,240	5,416,819	0	8,058,240	不适用	0
战略投资者或一般法人因配售新股成为前 10 名股东的情况（如有）（参见注 4）	无							
上述股东关联关系或一致行动的说明	上述股东中高光荣、黄晓雷为公司一致行动人。除此之外，公司未知上述股东之间是否存在关联关系或一致行动人关系。							
上述股东涉及委托/受托表决权、放弃表决权情况的说明	无							
前 10 名股东中存在回购专户的特别说明（如有）（参见注 10）	无							
前 10 名无限售条件股东持股情况（不含通过转融通出借股份、高管锁定股）								

股东名称	报告期末持有无限售条件股份数量	股份种类	
		股份种类	数量
香港中央结算有限公司	39,909,320	人民币普通股	39,909,320
LO JEFFREY CHIH	22,328,864	人民币普通股	22,328,864
ROMAN SOKOLOV	20,046,454	人民币普通股	20,046,454
黄晓雷	17,698,570	人民币普通股	17,698,570
中国工商银行股份有限公司—易方达创业板交易型开放式指数证券投资基金	17,006,028	人民币普通股	17,006,028
中国工商银行股份有限公司—华泰柏瑞沪深 300 交易型开放式指数证券投资基金	16,349,145	人民币普通股	16,349,145
中国建设银行股份有限公司—易方达沪深 300 交易型开放式指数发起式证券投资基金	11,708,355	人民币普通股	11,708,355
中国工商银行股份有限公司—华夏沪深 300 交易型开放式指数证券投资基金	8,935,149	人民币普通股	8,935,149
中信证券股份有限公司	8,058,240	人民币普通股	8,058,240
中国银行股份有限公司—嘉实沪深 300 交易型开放式指数证券投资基金	7,706,292	人民币普通股	7,706,292
前 10 名无限售流通股股东之间，以及前 10 名无限售流通股股东和前 10 名股东之间关联关系或一致行动的说明	公司未知前 10 名无限售流通股股东之间是否存在关联关系或一致行动人关系；前 10 名无限售流通股股东黄晓雷与高光荣为公司一致行动人，除此之外，公司未知其他前 10 名无限售流通股股东和前 10 名股东之间是否存在关联关系或一致行动人关系。		
参与融资融券业务股东情况说明（如有）（参见注 5）	无		

持股 5%以上股东、前 10 名股东及前 10 名无限售流通股股东参与转融通业务出借股份情况

适用 不适用

前 10 名股东及前 10 名无限售流通股股东因转融通出借/归还原因导致较上期发生变化

适用 不适用

公司是否具有表决权差异安排

适用 不适用

公司前 10 名普通股股东、前 10 名无限售条件普通股股东在报告期内是否进行约定购回交易

是 否

公司前 10 名普通股股东、前 10 名无限售条件普通股股东在报告期内未进行约定购回交易。

## 2、公司控股股东情况

控股股东性质：自然人控股

控股股东类型：自然人

控股股东姓名	国籍	是否取得其他国家或地区居留权
高光荣	中国	否

黄晓雷	中国	否
主要职业及职务	高光荣任公司董事长，黄晓雷任公司董事、总经理。	
报告期内控股和参股的其他境内外上市公司的股权情况	无	

控股股东报告期内变更

适用 不适用

公司报告期控股股东未发生变更。

### 3、公司实际控制人及其一致行动人

实际控制人性质：境内自然人

实际控制人类型：自然人

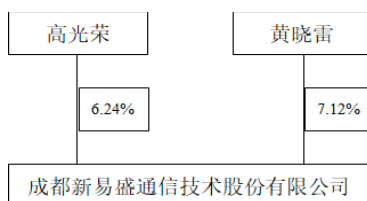
实际控制人姓名	与实际控制人关系	国籍	是否取得其他国家或地区居留权
高光荣	本人	中国	否
黄晓雷	本人	中国	否
主要职业及职务	高光荣任公司董事长，黄晓雷任公司董事、总经理。		
过去 10 年曾控股的境内外上市公司情况	无		

实际控制人报告期内变更

适用 不适用

公司报告期实际控制人未发生变更。

公司与实际控制人之间的产权及控制关系的方框图



实际控制人通过信托或其他资产管理方式控制公司

适用 不适用

### 4、公司控股股东或第一大股东及其一致行动人累计质押股份数量占其所持公司股份数量比例达到 80%

适用 不适用

### 5、其他持股在 10%以上的法人股东

适用 不适用

### 6、控股股东、实际控制人、重组方及其他承诺主体股份限制减持情况

适用 不适用

## 四、股份回购在报告期的具体实施情况

股份回购的实施进展情况

适用 不适用

采用集中竞价交易方式减持回购股份的实施进展情况

适用 不适用

## 五、优先股相关情况

适用 不适用

报告期公司不存在优先股。

## 第七节 债券相关情况

适用 不适用

## 第八节 财务报告

### 一、审计报告

审计意见类型	标准的无保留意见
审计报告签署日期	2026 年 04 月 23 日
审计机构名称	天健会计师事务所（特殊普通合伙）
审计报告文号	天健审[2026]3-249 号
注册会计师姓名	邹军梅、肖威

#### 审计报告正文

成都新易盛通信技术股份有限公司全体股东：

#### 一、审计意见

我们审计了成都新易盛通信技术股份有限公司（以下简称新易盛）财务报表，包括 2025 年 12 月 31 日的合并及母公司资产负债表，2025 年度的合并及母公司利润表、合并及母公司现金流量表、合并及母公司所有者权益变动表，以及相关财务报表附注。

我们认为，后附的财务报表在所有重大方面按照企业会计准则的规定编制，公允反映了新易盛 2025 年 12 月 31 日的合并及母公司财务状况，以及 2025 年度的合并及母公司经营成果和现金流量。

#### 二、形成审计意见的基础

我们按照中国注册会计师审计准则的规定执行了审计工作。审计报告的“注册会计师对财务报表审计的责任”部分进一步阐述了我们在这些准则下的责任。按照《中国注册会计师独立性准则第 1 号——财务报表审计和审阅业务对独立性的要求》和中国注册会计师职业道德守则，我们独立于新易盛，并履行了职业道德方面的其他责任。我们在审计中遵循了对公众利益实体审计的独立性要求。我们相信，我们获取的审计证据是充分、适当的，为发表审计意见提供了基础。

#### 三、关键审计事项

关键审计事项是我们根据职业判断，认为对本期财务报表审计最为重要的事项。这些事项的应对以对财务报表整体进行审计并形成审计意见为背景，我们不对这些事项单独发表意见。

##### （一）收入确认

##### 1. 事项描述

新易盛的营业收入主要来自于光互联产品的销售收入。2025 年度新易盛营业收入为人民币 2,484,185.48 万元，其中光互联产品的营业收入为人民币 2,477,115.57 万元，占营业收入的 99.72%。

由于营业收入是新易盛关键业绩指标之一，可能存在新易盛管理层（以下简称管理层）通过不恰当的收入确认以达到特定目标或预期的固有风险，因此，我们将收入确认确定为关键审计事项。

## 2. 审计应对

针对收入确认，我们实施的审计程序主要包括：

(1) 了解与收入确认相关的关键内部控制，评价这些控制的设计，确定其是否得到执行，并测试相关内部控制的运行有效性；

(2) 选取项目检查销售合同，了解主要合同条款或条件，评价收入确认方法是否适当；

(3) 对于内销收入，选取项目检查相关支持性文件，包括销售合同/订单、发票、出库单、送货签收单或客户领用记录等；对于出口收入，获取电子口岸信息并与账面记录进行抽查核对，并选取项目检查相关支持性文件，包括销售合同/订单、销售发票、出口报关单、装箱单或送货签收单或客户领用记录等；

(4) 按月度、产品、客户等对营业收入和毛利率实施分析程序，识别是否存在重大或异常波动，并查明原因；

(5) 结合应收账款函证，选取项目函证销售金额；

(6) 对第四季度销售选取主要客户实施分析程序，结合客户第四季度收入占比及信用政策情况分析是否存在销售异常情况；

(7) 实施截止测试，检查收入是否在恰当期间确认；

(8) 获取资产负债表日后的销售退回记录，检查是否存在资产负债表日不满足收入确认条件的情况；

(9) 检查与营业收入相关的信息是否已在财务报表中作出恰当列报。

## (二) 存货可变现净值

### 1. 事项描述

截至 2025 年 12 月 31 日，新易盛存货账面余额为人民币 776,723.23 万元、跌价准备为人民币 53,289.89 万元、账面价值为人民币 723,433.35 万元。

存货采用成本与可变现净值孰低计量。管理层按照估计售价减去至完工时估计将要发生的成本、估计的销售费用和相关税费后的金额确定可变现净值。由于存货金额重大，且确定存货可变现净值涉及重大管理层判断，我们将存货可变现净值确定为关键审计事项。

### 2. 审计应对

针对存货可变现净值，我们实施的审计程序主要包括：

(1) 了解与存货可变现净值相关的关键内部控制，评价这些控制的设计，确定其是否得到执行，并测试相关内部控制的运行有效性；

(2) 获取公司存货跌价准备的计提政策及具体计算过程，对管理层计算的可变现净值所涉及的重要假设进行评价，了解管理层确定可变现净值的方法，并通过对比行业平均水平、市场行情及历史销售记录，确定管理层作出的重大判断是否合理；

(3) 结合存货监盘，选取项目检查管理层提供的存货库龄信息，测试管理层对存货可变现净值的计算是否准确；

(4) 检查与存货可变现净值相关的信息是否已在财务报表中作出恰当列报。

#### 四、其他信息

管理层对其他信息负责。其他信息包括年度报告中涵盖的信息，但不包括财务报表和我们的审计报告。

我们对财务报表发表的审计意见不涵盖其他信息，我们也不对其他信息发表任何形式的鉴证结论。

结合我们对财务报表的审计，我们的责任是阅读其他信息，在此过程中，考虑其他信息是否与财务报表或我们在审计过程中了解到的情况存在重大不一致或者似乎存在重大错报。

基于我们已执行的工作，如果我们确定其他信息存在重大错报，我们应当报告该事实。在这方面，我们无任何事项需要报告。

#### 五、管理层和治理层对财务报表的责任

管理层负责按照企业会计准则的规定编制财务报表，使其实现公允反映，并设计、执行和维护必要的内部控制，以使财务报表不存在由于舞弊或错误导致的重大错报。

在编制财务报表时，管理层负责评估新易盛的持续经营能力，披露与持续经营相关的事项（如适用），并运用持续经营假设，除非计划进行清算、终止运营或别无其他现实的选择。

新易盛治理层（以下简称治理层）负责监督新易盛的财务报告过程。

#### 六、注册会计师对财务报表审计的责任

我们的目标是对财务报表整体是否不存在由于舞弊或错误导致的重大错报获取合理保证，并出具包含审计意见的审计报告。合理保证是高水平的保证，但并不能保证按照审计准则执行的审计在某一重大错报存在时总能发现。错报可能由于舞弊或错误导致，如果合理预期错报单独或汇总起来可能影响财务报表使用者依据财务报表作出的经济决策，则通常认为错报是重大的。

在按照审计准则执行审计工作的过程中，我们运用职业判断，并保持职业怀疑。同时，我们也执行以下工作：

(一) 识别和评估由于舞弊或错误导致的财务报表重大错报风险，设计和实施审计程序以应对这些风险，并获取充分、适当的审计证据，作为发表审计意见的基础。由于舞弊可能涉及串通、伪造、故意遗漏、虚假陈述或凌驾于内部控制之上，未能发现由于舞弊导致的重大错报的风险高于未能发现由于错误导致的重大错报的风险。

(二) 了解与审计相关的内部控制，以设计恰当的审计程序。

(三) 评价管理层选用会计政策的恰当性和作出会计估计及相关披露的合理性。

(四) 对管理层使用持续经营假设的恰当性得出结论。同时，根据获取的审计证据，就可能导致对新易盛持续经营能力产生重大疑虑的事项或情况是否存在重大不确定性得出结论。如果我们得出结论认为存在重大不确定性，审计准则要求我们在审计报告中提请报表使用者注意财务报表中的相关披露；如果披露不充分，我们应当发表非无保留意见。我们的结论基于截至审计报告日可获得的信息。然而，未来的事项或情况可能导致新易盛不能持续经营。

(五) 评价财务报表的总体列报、结构和内容，并评价财务报表是否公允反映相关交易和事项。

(六) 就新易盛中实体或业务活动的财务信息获取充分、适当的审计证据，以对财务报表发表审计意见。我们负责指导、监督和执行集团审计，并对审计意见承担全部责任。

我们与治理层就计划的审计范围、时间安排和重大审计发现等事项进行沟通，包括沟通我们在审计中识别出的值得关注的内部控制缺陷。

我们还就已遵守与独立性相关的职业道德要求向治理层提供声明，并与治理层沟通可能被合理认为影响我们独立性的所有关系和其他事项，以及相关的防范措施（如适用）。

从与治理层沟通过的事项中，我们确定哪些事项对本期财务报表审计最为重要，因而构成关键审计事项。我们在审计报告中描述这些事项，除非法律法规禁止公开披露这些事项，或在极少数情形下，如果合理预期在审计报告中沟通某事项造成的负面后果超过在公众利益方面产生的益处，我们确定不应在审计报告中沟通该事项。

天健会计师事务所（特殊普通合伙）中国注册会计师：  
（项目合伙人）

中国 杭州 中国注册会计师：

二〇二六年四月二十三日

## 二、财务报表

财务附注中报表的单位为：元

### 1、合并资产负债表

编制单位：成都新易盛通信技术股份有限公司

2025 年 12 月 31 日

单位：元

项目	期末余额	期初余额
流动资产：		
货币资金	8,155,613,938.09	1,600,269,103.70
结算备付金		
拆出资金		
交易性金融资产		
衍生金融资产		
应收票据	4,373,061.58	11,255,941.53
应收账款	4,437,509,481.09	2,538,533,232.43
应收款项融资	11,558,734.28	8,953,557.74
预付款项	16,958,737.82	3,002,643.14

应收保费		
应收分保账款		
应收分保合同准备金		
其他应收款	14,889,136.05	9,041,809.49
其中：应收利息		
应收股利		
买入返售金融资产		
存货	7,234,333,468.99	4,132,067,244.34
其中：数据资源		
合同资产		
持有待售资产		
一年内到期的非流动资产		
其他流动资产	640,755,126.74	622,312,074.56
流动资产合计	20,515,991,684.64	8,925,435,606.93
非流动资产：		
发放贷款和垫款		
债权投资		
其他债权投资		
长期应收款		
长期股权投资	13,765,767.88	
其他权益工具投资		
其他非流动金融资产	32,110,962.00	43,324,133.32
投资性房地产		
固定资产	3,353,862,638.20	2,021,785,878.53
在建工程	326,835,237.75	397,147,028.96
生产性生物资产		
油气资产		
使用权资产	12,335,550.39	15,965,486.12
无形资产	193,164,495.39	171,517,907.14
其中：数据资源		
开发支出		
其中：数据资源		
商誉	201,572,522.49	201,572,522.49
长期待摊费用	80,520,685.06	96,116,545.61
递延所得税资产	1,062,659,091.41	276,022,072.01
其他非流动资产	88,252,541.26	117,662,672.78
非流动资产合计	5,365,079,491.83	3,341,114,246.96
资产总计	25,881,071,176.47	12,266,549,853.89
流动负债：		
短期借款		
向中央银行借款		
拆入资金		

交易性金融负债		28,883,248.04
衍生金融负债		
应付票据	1,548,956,082.54	650,466,925.12
应付账款	3,726,372,179.54	2,193,902,580.60
预收款项		
合同负债	90,697,430.17	9,740,381.85
卖出回购金融资产款		
吸收存款及同业存放		
代理买卖证券款		
代理承销证券款		
应付职工薪酬	622,207,816.11	506,134,631.65
应交税费	790,796,789.40	399,972,715.53
其他应付款	100,900,451.96	20,242,412.21
其中：应付利息		
应付股利		
应付手续费及佣金		
应付分保账款		
持有待售负债		
一年内到期的非流动负债	3,622,424.57	3,683,206.56
其他流动负债	12,697,736.33	11,550,682.24
流动负债合计	6,896,250,910.62	3,824,576,783.80
非流动负债：		
保险合同准备金		
长期借款		
应付债券		
其中：优先股		
永续债		
租赁负债	11,316,444.97	14,650,788.43
长期应付款		
长期应付职工薪酬	816,363,797.11	0.00
预计负债		
递延收益	64,253,337.64	26,070,153.16
递延所得税负债	28,631,034.63	33,193,368.81
其他非流动负债	0.00	39,928,941.83
非流动负债合计	920,564,614.35	113,843,252.23
负债合计	7,816,815,524.97	3,938,420,036.03
所有者权益：		
股本	994,009,312.00	708,806,652.00
其他权益工具		
其中：优先股		
永续债		
资本公积	1,571,530,322.88	1,614,730,342.64
减：库存股		
其他综合收益	216,552,478.12	59,943,332.83

专项储备		
盈余公积	545,000,642.88	545,000,642.88
一般风险准备		
未分配利润	14,595,828,332.27	5,399,648,847.51
归属于母公司所有者权益合计	17,922,921,088.15	8,328,129,817.86
少数股东权益	141,334,563.35	
所有者权益合计	18,064,255,651.50	8,328,129,817.86
负债和所有者权益总计	25,881,071,176.47	12,266,549,853.89

法定代表人：高光荣

主管会计工作负责人：林小凤

会计机构负责人：王子凤

## 2、母公司资产负债表

单位：元

项目	期末余额	期初余额
流动资产：		
货币资金	7,524,275,668.07	1,145,376,131.56
交易性金融资产		
衍生金融资产		
应收票据	4,373,061.58	11,255,941.53
应收账款	13,150,772,507.94	5,336,288,757.41
应收款项融资	11,558,734.28	8,953,557.74
预付款项	15,569,323.08	1,299,073.14
其他应收款	440,574,979.69	326,468,474.25
其中：应收利息		
应收股利		
存货	3,491,191,874.94	2,919,413,237.47
其中：数据资源		
合同资产		
持有待售资产		
一年内到期的非流动资产		
其他流动资产	499,688,103.98	547,580,402.90
流动资产合计	25,138,004,253.56	10,296,635,576.00
非流动资产：		
债权投资		
其他债权投资		
长期应收款		
长期股权投资	340,197,008.39	333,767,157.27
其他权益工具投资		
其他非流动金融资产	32,110,962.00	43,324,133.32
投资性房地产		
固定资产	1,951,615,011.99	1,769,378,607.97
在建工程	61,860,056.25	89,179,536.29
生产性生物资产		
油气资产		
使用权资产		

无形资产	32,183,585.62	24,333,145.41
其中：数据资源		
开发支出		
其中：数据资源		
商誉		
长期待摊费用	69,369,719.06	86,315,016.08
递延所得税资产	295,827,544.36	63,291,351.94
其他非流动资产	14,315,250.87	68,431,343.48
非流动资产合计	2,797,479,138.54	2,478,020,291.76
资产总计	27,935,483,392.10	12,774,655,867.76
流动负债：		
短期借款		
交易性金融负债		28,883,248.04
衍生金融负债		
应付票据	1,548,956,082.54	650,466,925.12
应付账款	5,096,237,350.77	2,176,342,136.54
预收款项		
合同负债	76,172,314.32	8,072,044.79
应付职工薪酬	586,963,096.85	492,543,511.08
应交税费	645,896,580.41	382,095,377.43
其他应付款	78,166,571.32	20,941,818.75
其中：应付利息		
应付股利		
持有待售负债		
一年内到期的非流动负债		
其他流动负债	12,697,736.33	11,550,682.24
流动负债合计	8,045,089,732.54	3,770,895,743.99
非流动负债：		
长期借款		
应付债券		
其中：优先股		
永续债		
租赁负债		
长期应付款		
长期应付职工薪酬	816,242,600.00	
预计负债		
递延收益	64,253,337.64	26,070,153.16
递延所得税负债		
其他非流动负债		39,928,941.83
非流动负债合计	880,495,937.64	65,999,094.99
负债合计	8,925,585,670.18	3,836,894,838.98
所有者权益：		
股本	994,009,312.00	708,806,652.00

其他权益工具		
其中：优先股		
永续债		
资本公积	1,535,583,905.19	1,578,783,924.95
减：库存股		
其他综合收益		
专项储备		
盈余公积	545,000,642.88	545,000,642.88
未分配利润	15,935,303,861.85	6,105,169,808.95
所有者权益合计	19,009,897,721.92	8,937,761,028.78
负债和所有者权益总计	27,935,483,392.10	12,774,655,867.76

### 3、合并利润表

单位：元

项目	2025 年度	2024 年度
一、营业总收入	24,841,854,840.22	8,646,831,134.32
其中：营业收入	24,841,854,840.22	8,646,831,134.32
利息收入		
已赚保费		
手续费及佣金收入		
二、营业总成本	13,815,226,215.44	5,342,437,917.69
其中：营业成本	12,966,049,979.21	4,780,191,941.72
利息支出		
手续费及佣金支出		
退保金		
赔付支出净额		
提取保险责任合同准备金净额		
保单红利支出		
分保费用		
税金及附加	74,911,175.62	71,857,214.94
销售费用	150,854,833.25	97,519,569.60
管理费用	239,441,670.25	169,017,201.49
研发费用	702,143,848.24	403,168,623.60
财务费用	-318,175,291.13	-179,316,633.66
其中：利息费用	1,186,447.97	1,376,411.41
利息收入	77,949,111.25	72,840,410.97
加：其他收益	30,221,552.89	12,757,101.53
投资收益（损失以“-”号填列）	1,113,902.01	1,056,000.00
其中：对联营企业和合营企业的投资收益	-10,853.49	0.00
以摊余成本计量的金融资产终止确认收益		
汇兑收益（损失以“-”号填列）		

净敞口套期收益（损失以“-”号填列）		
公允价值变动收益（损失以“-”号填列）	-8,813,171.32	-7,109,677.44
信用减值损失（损失以“-”号填列）	690,659.84	-156,497.94
资产减值损失（损失以“-”号填列）	-190,571,914.03	-79,479,126.57
资产处置收益（损失以“-”号填列）		
三、营业利润（亏损以“-”号填列）	10,859,269,654.17	3,231,461,016.21
加：营业外收入	7,744,342.16	3,994,098.37
减：营业外支出	1,294,959.47	1,245,077.85
四、利润总额（亏损总额以“-”号填列）	10,865,719,036.86	3,234,210,036.73
减：所得税费用	1,312,442,819.71	396,396,412.36
五、净利润（净亏损以“-”号填列）	9,553,276,217.15	2,837,813,624.37
（一）按经营持续性分类		
1.持续经营净利润（净亏损以“-”号填列）	9,553,276,217.15	2,837,813,624.37
2.终止经营净利润（净亏损以“-”号填列）		
（二）按所有权归属分类		
1.归属于母公司股东的净利润	9,531,922,730.17	2,837,813,624.37
2.少数股东损益	21,353,486.98	0.00
六、其他综合收益的税后净额	157,764,369.65	51,243,027.27
归属母公司所有者的其他综合收益的税后净额	156,609,145.29	51,243,027.27
（一）不能重分类进损益的其他综合收益		
1.重新计量设定受益计划变动额		
2.权益法下不能转损益的其他综合收益		
3.其他权益工具投资公允价值变动		
4.企业自身信用风险公允价值变动		
5.其他		
（二）将重分类进损益的其他综合收益	156,609,145.29	51,243,027.27
1.权益法下可转损益的其他综合收益		
2.其他债权投资公允价值变动		
3.金融资产重分类计入其他综合收益的金额		
4.其他债权投资信用减值准备		
5.现金流量套期储备		
6.外币财务报表折算差额	156,609,145.29	51,243,027.27
7.其他		
归属于少数股东的其他综合收益的税后净额	1,155,224.36	0.00
七、综合收益总额	9,711,040,586.80	2,889,056,651.64
归属于母公司所有者的综合收益总	9,688,531,875.46	2,889,056,651.64

额		
归属于少数股东的综合收益总额	22,508,711.34	0.00
八、每股收益：		
（一）基本每股收益	9.61	2.86
（二）稀释每股收益	9.57	2.86

本期发生同一控制下企业合并的，被合并方在合并前实现的净利润为：元，上期被合并方实现的净利润为：元。

法定代表人：高光荣

主管会计工作负责人：林小凤

会计机构负责人：王子凤

#### 4、母公司利润表

单位：元

项目	2025 年度	2024 年度
一、营业收入	29,891,805,487.51	7,411,430,419.70
减：营业成本	16,745,866,996.46	5,263,646,885.59
税金及附加	73,916,113.58	65,290,615.45
销售费用	64,789,510.65	35,283,847.46
管理费用	170,042,691.17	79,548,375.17
研发费用	702,085,936.25	307,507,838.16
财务费用	195,266,955.80	-70,972,554.66
其中：利息费用		
利息收入	67,686,234.95	15,219,098.78
加：其他收益	30,202,843.06	8,669,246.83
投资收益（损失以“-”号填列）	1,124,755.50	126,941,043.68
其中：对联营企业和合营企业的投资收益		
以摊余成本计量的金融资产终止确认收益（损失以“-”号填列）		
净敞口套期收益（损失以“-”号填列）		
公允价值变动收益（损失以“-”号填列）	-8,813,171.32	-7,109,677.44
信用减值损失（损失以“-”号填列）	-490,268.82	-767,205.44
资产减值损失（损失以“-”号填列）	-111,916,276.03	-70,069,886.49
资产处置收益（损失以“-”号填列）		
二、营业利润（亏损以“-”号填列）	11,849,945,165.99	1,788,788,933.67
加：营业外收入	7,647,786.30	3,171,347.44
减：营业外支出	1,262,805.59	1,242,077.85
三、利润总额（亏损总额以“-”号填列）	11,856,330,146.70	1,790,718,203.26
减：所得税费用	1,707,233,100.40	234,772,268.02
四、净利润（净亏损以“-”号填列）	10,149,097,046.30	1,555,945,935.24
（一）持续经营净利润（净亏损以“-”号填列）	10,149,097,046.30	1,555,945,935.24

(二) 终止经营净利润(净亏损以“—”号填列)		
五、其他综合收益的税后净额		
(一) 不能重分类进损益的其他综合收益		
1.重新计量设定受益计划变动额		
2.权益法下不能转损益的其他综合收益		
3.其他权益工具投资公允价值变动		
4.企业自身信用风险公允价值变动		
5.其他		
(二) 将重分类进损益的其他综合收益		
1.权益法下可转损益的其他综合收益		
2.其他债权投资公允价值变动		
3.金融资产重分类计入其他综合收益的金额		
4.其他债权投资信用减值准备		
5.现金流量套期储备		
6.外币财务报表折算差额		
7.其他		
六、综合收益总额	10,149,097,046.30	1,555,945,935.24
七、每股收益：		
(一) 基本每股收益		
(二) 稀释每股收益		

### 5、合并现金流量表

单位：元

项目	2025 年度	2024 年度
一、经营活动产生的现金流量：		
销售商品、提供劳务收到的现金	23,217,736,011.15	6,992,493,415.79
客户存款和同业存放款项净增加额		
向中央银行借款净增加额		
向其他金融机构拆入资金净增加额		
收到原保险合同保费取得的现金		
收到再保业务现金净额		
保户储金及投资款净增加额		
收取利息、手续费及佣金的现金		
拆入资金净增加额		
回购业务资金净增加额		
代理买卖证券收到的现金净额		
收到的税费返还	2,189,254,163.52	472,576,818.94
收到其他与经营活动有关的现金	129,807,761.19	132,243,966.51
经营活动现金流入小计	25,536,797,935.86	7,597,314,201.24
购买商品、接受劳务支付的现金	14,834,636,860.23	5,847,719,977.50
客户贷款及垫款净增加额		
存放中央银行和同业款项净增加额		

支付原保险合同赔付款项的现金		
拆出资金净增加额		
支付利息、手续费及佣金的现金		
支付保单红利的现金		
支付给职工以及为职工支付的现金	1,174,705,038.46	611,258,548.64
支付的各项税费	1,636,022,167.64	333,368,812.19
支付其他与经营活动有关的现金	190,199,218.53	164,036,717.33
经营活动现金流出小计	17,835,563,284.86	6,956,384,055.66
经营活动产生的现金流量净额	7,701,234,651.00	640,930,145.58
二、投资活动产生的现金流量：		
收回投资收到的现金	2,400,000.00	6,000,000.00
取得投资收益收到的现金	1,091,379.78	1,056,000.00
处置固定资产、无形资产和其他长期资产收回的现金净额		
处置子公司及其他营业单位收到的现金净额		
收到其他与投资活动有关的现金	3,571,450.00	
投资活动现金流入小计	7,062,829.78	7,056,000.00
购建固定资产、无形资产和其他长期资产支付的现金	1,319,702,128.54	1,476,338,009.26
投资支付的现金	13,788,208.00	
质押贷款净增加额		
取得子公司及其他营业单位支付的现金净额		27,732,128.81
支付其他与投资活动有关的现金	33,000,000.00	
投资活动现金流出小计	1,366,490,336.54	1,504,070,138.07
投资活动产生的现金流量净额	-1,359,427,506.76	-1,497,014,138.07
三、筹资活动产生的现金流量：		
吸收投资收到的现金	126,448,300.08	
其中：子公司吸收少数股东投资收到的现金	99,286,060.00	
取得借款收到的现金		
收到其他与筹资活动有关的现金		
筹资活动现金流入小计	126,448,300.08	
偿还债务支付的现金		
分配股利、利润或偿付利息支付的现金	318,962,993.40	109,865,031.06
其中：子公司支付给少数股东的股利、利润		
支付其他与筹资活动有关的现金	4,416,650.85	13,556,674.35
筹资活动现金流出小计	323,379,644.25	123,421,705.41
筹资活动产生的现金流量净额	-196,931,344.17	-123,421,705.41
四、汇率变动对现金及现金等价物的影响	186,300,370.23	15,704,638.43
五、现金及现金等价物净增加额	6,331,176,170.30	-963,801,059.47
加：期初现金及现金等价物余额	1,535,167,887.89	2,498,968,947.36
六、期末现金及现金等价物余额	7,866,344,058.19	1,535,167,887.89

## 6、母公司现金流量表

单位：元

项目	2025 年度	2024 年度
一、经营活动产生的现金流量：		
销售商品、提供劳务收到的现金	21,901,664,779.33	4,335,957,419.63

收到的税费返还	1,881,188,227.64	163,374,389.75
收到其他与经营活动有关的现金	117,456,605.21	1,593,626,771.95
经营活动现金流入小计	23,900,309,612.18	6,092,958,581.33
购买商品、接受劳务支付的现金	13,996,479,289.21	4,684,200,568.27
支付给职工以及为职工支付的现金	966,263,762.14	310,787,048.25
支付的各项税费	1,560,461,750.78	69,062,937.24
支付其他与经营活动有关的现金	86,853,619.02	39,811,898.46
经营活动现金流出小计	16,610,058,421.15	5,103,862,452.22
经营活动产生的现金流量净额	7,290,251,191.03	989,096,129.11
二、投资活动产生的现金流量：		
收回投资收到的现金	2,400,000.00	6,000,000.00
取得投资收益收到的现金	1,091,379.78	126,941,043.68
处置固定资产、无形资产和其他长期资产收回的现金净额		
处置子公司及其他营业单位收到的现金净额		
收到其他与投资活动有关的现金		
投资活动现金流入小计	3,491,379.78	132,941,043.68
购建固定资产、无形资产和其他长期资产支付的现金	652,059,979.30	312,151,575.97
投资支付的现金		
取得子公司及其他营业单位支付的现金净额		27,732,128.81
支付其他与投资活动有关的现金	148,019,200.00	117,295,200.00
投资活动现金流出小计	800,079,179.30	457,178,904.78
投资活动产生的现金流量净额	-796,587,799.52	-324,237,861.10
三、筹资活动产生的现金流量：		
吸收投资收到的现金	27,162,240.08	
取得借款收到的现金		
收到其他与筹资活动有关的现金		
筹资活动现金流入小计	27,162,240.08	
偿还债务支付的现金		
分配股利、利润或偿付利息支付的现金	318,962,993.40	109,865,031.06
支付其他与筹资活动有关的现金		9,341,717.71
筹资活动现金流出小计	318,962,993.40	119,206,748.77
筹资活动产生的现金流量净额	-291,800,753.32	-119,206,748.77
四、汇率变动对现金及现金等价物的影响	-47,929,258.55	8,981,052.63
五、现金及现金等价物净增加额	6,153,933,379.64	554,632,571.87
加：期初现金及现金等价物余额	1,133,059,651.23	578,427,079.36
六、期末现金及现金等价物余额	7,286,993,030.87	1,133,059,651.23

7、合并所有者权益变动表

本期金额

单位：元

项目	2025 年度													少数 股东 权益	所有 者权 益合 计
	归属于母公司所有者权益														
	股本	其他权益工具			资本 公积	减： 库存 股	其他 综合 收益	专项 储备	盈余 公积	一般 风险 准备	未分 配利 润	其他	小计		
	优先 股	永续 债	其他												
一、 上年	708, 806,				1,61 4,73		59,9 43,3		545, 000,		5,39 9,64		8,32 8,12		8,32 8,12

期末余额	652.00				0,342.64		32.83		642.88		8,847.51		9,817.86		9,817.86
加：															
：会计政策变更															
期差错更正															
他															
二、本年期初余额	708,806.652.00				1,614,730.342.64		59,943,332.83		545,000.642.88		5,399,648,847.51		8,328,129,817.86		8,328,129,817.86
三、本期增减变动金额（减少以“—”号填列）	285,202.660.00				-43,200.019.76		156,609,145.29				9,196,179,484.76		9,594,791,270.29	141,334,563.35	9,736,125,833.64
（一）综合收益总额							156,609,145.29				9,531,922,730.17		9,688,531,875.46	22,508,711.34	9,711,040,586.80
（二）所有者投入和减少资本	1.680.000.00				240,322,640.24								242,002,640.24	102,045,600.00	344,048,240.24
1. 所有者投入的普通股	1.680.000.00				25,482,240.08								27,162,240.08	102,045,600.00	129,207,840.08
2. 其他权益工具持有者投入资本															
3.					214,								214,		214,

股份支付计入所有者权益的金额					840,400.16							840,400.16		840,400.16
4. 其他														
(三) 利润分配										-		-		-
1. 提取盈余公积										318,962,993.40		318,962,993.40		318,962,993.40
2. 提取一般风险准备														
3. 对所有者(或股东)的分配										-		-		-
4. 其他										318,962,993.40		318,962,993.40		318,962,993.40
(四) 所有者权益内部结转	283,522,660.00				-	283,522,660.00								
1. 资本公积转增资本(或股本)	283,522,660.00				-	283,522,660.00								
2. 盈余公积转增资本(或股本)														

3. 盈余公积弥补亏损															
4. 设定受益计划变动额结转留存收益															
5. 其他综合收益结转留存收益															
6. 其他															
(五) 专项储备															
1. 本期提取															
2. 本期使用															
(六) 其他										- 16,7 80,2 52.0 1		- 16,7 80,2 52.0 1	16,7 80,2 52.0 1		
四、本期期末余额	994,009,312.00				1,571,530,322.88		216,552,478.12		545,000,642.88		14,595,828,332.27		17,922,921,088.15	141,334,563.35	18,064,255,651.50

上期金额

单位：元

项目	2024 年度														
	归属于母公司所有者权益													少数股东权益	所有者权益合计
	股本	其他权益工具			资本公积	减：库存股	其他综合收益	专项储备	盈余公积	一般风险准备	未分配利润	其他	小计		
	优先股	永续债	其他												
一、上年期末	709,919,026.				1,530,788,11	129,874,40	8,700,305.56		159,280,734.		3,057,420,16		5,465,978,47		5,465,978,47

余额	00				9.30				51		2.57		3.54		3.54
加： 会计政策变更															
期差错更正															
他															
二、 本年期初余额	709,919,026.00				1,530,788,119.30	129,874,400	8,700,305.56		159,280,734.51		3,057,420,162.57		5,465,978,473.54		5,465,978,473.54
三、 本期增减变动金额 (减少以“-”号填列)	-1,112,374.00				83,942,233.4	-129,874,400	51,243,027.7		385,719,908.37		2,342,228,684.94		2,862,151,344.32		2,862,151,344.32
(一) 综合收益总额							51,243,027.7				2,837,813,624.37		2,889,056,651.64		2,889,056,651.64
(二) 所有者投入和减少资本	-1,112,374.00				83,942,233.4	-129,874,400							82,959,723.74		82,959,723.74
1. 所有者投入的普通股															
2. 其他权益工具持有者投入资本															
3. 股份	-1,112,374.00				83,942,233.4	-129,874,400							82,959,723.74		82,959,723.74

支付计入所有者权益的金额	2,374.00				23.34	874.40						23.74		23.74			
4. 其他																	
(三) 利润分配								155,594,593.52		-	265,459,624.58		-	109,865,031.06	-	109,865,031.06	
1. 提取盈余公积								155,594,593.52		-	155,594,593.52						
2. 提取一般风险准备																	
3. 对所有者（或股东）的分配										-	109,865,031.06		-	109,865,031.06		-	109,865,031.06
4. 其他																	
(四) 所有者权益内部结转																	
1. 资本公积转增资本（或股本）																	
2. 盈余公积转增资本（或股本）																	

3. 盈余公积弥补亏损															
4. 设定受益计划变动额结转留存收益															
5. 其他综合收益结转留存收益															
6. 其他															
(五) 专项储备															
1. 本期提取															
2. 本期使用															
(六) 其他								230,125,314.85		-	230,125,314.85				
四、本期期末余额	708,806,652.00				1,614,730,342.64		59,943,332.83		545,000,642.88		5,399,648,847.51		8,328,129,817.86		8,328,129,817.86

8、母公司所有者权益变动表

本期金额

单位：元

项目	2025 年度											
	股本	其他权益工具			资本公积	减：库存股	其他综合收益	专项储备	盈余公积	未分配利润	其他	所有者权益合计
		优先股	永续债	其他								

一、上年期末余额	708,806,652.00				1,578,783,924.95				545,000,642.88	6,105,169,808.95		8,937,761,028.78
加：会计政策变更												
期差错更正												
其他												
二、本年期初余额	708,806,652.00				1,578,783,924.95				545,000,642.88	6,105,169,808.95		8,937,761,028.78
三、本期增减变动金额（减少以“—”号填列）	285,202,660.00				-43,200,019.76					9,830,134,052.90		10,072,136,693.14
（一）综合收益总额					0.00					10,149,097,046.30		10,149,097,046.30
（二）所有者投入和减少资本	1,680,000.00				240,322,640.24							242,002,640.24
1. 所有者投入的普通股	1,680,000.00				25,482,240.08							27,162,240.08
2. 其他权益工具持有者投入资本					0.00							
3. 股					214,84							214,84

份支付计入所有者权益的金额					0,400.16							0,400.16
4. 其他												
(三) 利润分配										-		-
1. 提取盈余公积										318,962,993.40		318,962,993.40
2. 对所有者(或股东)的分配										-		-
3. 其他										318,962,993.40		318,962,993.40
(四) 所有者权益内部结转	283,522,660.00					-	283,522,660.00					
1. 资本公积转增资本(或股本)	283,522,660.00					-	283,522,660.00					
2. 盈余公积转增资本(或股本)												
3. 盈余公积弥补亏损												

4. 设定受益计划变动额结转留存收益												
5. 其他综合收益结转留存收益												
6. 其他												
(五) 专项储备												
1. 本期提取												
2. 本期使用												
(六) 其他												
四、本期期末余额	994,009,312.00				1,535,583,905.19				545,000,642.88	15,935,303,861.85		19,009,897,721.92

上期金额

单位：元

项目	2024 年度											
	股本	其他权益工具			资本公积	减：库存股	其他综合收益	专项储备	盈余公积	未分配利润	其他	所有者权益合计
		优先股	永续债	其他								
一、上年期末余额	709,919,026.00				1,530,788,119.30	129,874.40			159,280,734.51	1,087,448,174.82		3,487,306,180.23
加：会计政策变更												
期差												

错更正												
他												
二、本年期初余额	709,919,026.00				1,530,788,119.30	129,874.40			159,280,734.51	1,087,448,174.82		3,487,306,180.23
三、本期增减变动金额（减少以“-”号填列）	-1,112,374.00				47,995,805.65	-129,874.40			385,719,908.37	5,017,721,634.13		5,450,454,848.55
（一）综合收益总额										1,555,945,935.24		1,555,945,935.24
（二）所有者投入和减少资本	-1,112,374.00				83,942,223.34	-129,874.40						82,959,723.74
1. 所有者投入的普通股												
2. 其他权益工具持有者投入资本												
3. 股份支付计入所有者权益的金额	-1,112,374.00				83,942,223.34	-129,874.40						82,959,723.74
4. 其他												
（三）利									155,594,593.	-265,45		-109,86

润分配									52	9,624.58		5,031.06
1. 提取盈余公积									155,594,593.52	-155,594,593.52		
2. 对所有者（或股东）的分配										-109,865,031.06		-109,865,031.06
3. 其他												
（四）所有者权益内部结转												
1. 资本公积转增资本（或股本）												
2. 盈余公积转增资本（或股本）												
3. 盈余公积弥补亏损												
4. 设定受益计划变动额结转留存收益												
5. 其他综合收												

益结 转留 存收 益												
6. 其 他												
(五) 专项 储备												
1. 本 期提 取												
2. 本 期使 用												
(六) 其 他					- 35,946 ,417.6 9			230,12 5,314. 85	3,727, 235,32 3.47			3,921, 414,22 0.63
四、 本期 期末 余额	708,80 6,652. 00				1,578, 783,92 4.95			545,00 0,642. 88	6,105, 169,80 8.95			8,937, 761,02 8.78

### 三、公司基本情况

成都新易盛通信技术股份有限公司（以下简称公司或本公司）前身为成都新易盛通信技术有限公司，成立于 2008 年 4 月 15 日，经成都市工商行政管理局审核批准，公司领取了注册号为 510109000022119 的企业法人营业执照，公司原注册资本为人民币 1,000 万元，总部位于四川省成都市。

经中国证券监督管理委员会《关于核准成都新易盛通信技术股份有限公司首次公开发行股票批复》（证监许可[2016]255 号）的核准，本公司向社会公众公开发行人民币普通股，于 2016 年 3 月 3 日在深圳证券交易所上市。公司自 2016 年 5 月 9 日起启用统一社会信用代码：91510100674300237M。截至 2025 年 12 月 31 日止，本公司累计发行股本总数 994,009,312 股，其中，有限售条件的流通股份 A 股 108,617,900 股，无限售条件的流通股份 A 股 885,391,412 股。

本公司属计算机、通信和其他电子设备制造行业。主要经营活动为光模块的研发、生产和销售。

本财务报表业经公司 2026 年 4 月 23 日第五届第十三次董事会批准对外报出。

### 四、财务报表的编制基础

#### 1、编制基础

本公司财务报表以持续经营为编制基础。

## 2、持续经营

本公司不存在导致对报告期末起 12 个月内的持续经营能力产生重大疑虑的事项或情况。

## 五、重要会计政策及会计估计

具体会计政策和会计估计提示：

重要提示：本公司根据实际生产经营特点针对金融工具减值、存货、固定资产折旧、在建工程、无形资产、收入确认等交易或事项制定了具体会计政策和会计估计。

### 1、遵循企业会计准则的声明

本公司所编制的财务报表符合企业会计准则的要求，真实、完整地反映了公司的财务状况、经营成果和现金流量等有关信息。

### 2、会计期间

会计年度自公历 1 月 1 日起至 12 月 31 日止。

### 3、营业周期

公司经营业务的营业周期较短，以 12 个月作为资产和负债的流动性划分标准。

### 4、记账本位币

本公司及境内子公司采用人民币为记账本位币，香港、新加坡、美国、泰国等境外子公司从事境外经营，选择其经营所处的主要经济环境中的货币为记账本位币。

### 5、重要性标准确定方法和选择依据

适用 不适用

项目	重要性标准
重要的单项计提坏账准备的应收票据	单项金额超过资产总额×0.5%
重要的应收票据坏账准备收回或转回	单项金额超过资产总额×0.5%
重要的核销应收票据	单项金额超过资产总额×0.5%
重要的单项计提坏账准备的应收账款	单项金额超过资产总额×0.5%
重要的应收账款坏账准备收回或转回	单项金额超过资产总额×0.5%
重要的核销应收账款	单项金额超过资产总额×0.5%
重要的单项计提减值准备的应收款项融资	单项金额超过资产总额×0.5%
重要的应收款项融资减值准备收回或转回	单项金额超过资产总额×0.5%
重要的核销应收款项融资	单项金额超过资产总额×0.5%
重要的单项计提坏账准备的其他应收款	单项金额超过资产总额×0.5%
重要的其他应收款坏账准备收回或转回	单项金额超过资产总额×0.5%

重要的核销其他应收款	单项金额超过资产总额×0.5%
重要的单项计提减值准备的合同资产	单项金额超过资产总额×0.5%
重要的合同资产减值准备收回或转回	单项金额超过资产总额×0.5%
重要的核销合同资产	单项金额超过资产总额×0.5%
合同资产账面价值发生重大变动	单项金额超过资产总额×0.5%
重要的账龄超过 1 年的预付款项	单项金额超过资产总额×0.5%
重要的在建工程项目	单项工程投资总额超过资产总额×5%
重要的账龄超过 1 年的应付账款	单项金额超过资产总额×0.5%
重要的账龄超过 1 年的其他应付款	单项金额超过资产总额×0.5%
重要的账龄超过 1 年的合同负债	单项金额超过资产总额×0.5%
重要的预计负债	单项金额超过资产总额×0.5%
重要的投资活动现金流量	单项金额超过资产总额×5%
重要的境外经营实体	资产总额/收入总额/利润总额超过集团总资产/总收入/利润总额的 15%
重要的子公司、非全资子公司	资产总额/收入总额/利润总额超过集团总资产/总收入/利润总额的 15%
重要的承诺事项	单项承诺事项金额超过资产总额×0.5%
重要的或有事项	单项或有事项金额超过资产总额×0.5%
重要的资产负债表日后事项	单项资产负债表日后事项金额超过资产总额×1%

## 6、同一控制下和非同一控制下企业合并的会计处理方法

### 1. 同一控制下企业合并的会计处理方法

公司在企业合并中取得的资产和负债，按照合并日被合并方在最终控制方合并财务报表中的账面价值计量。公司按照被合并方所有者权益在最终控制方合并财务报表中的账面价值份额与支付的合并对价账面价值或发行股份面值总额的差额，调整资本公积；资本公积不足冲减的，调整留存收益。

### 2. 非同一控制下企业合并的会计处理方法

公司在购买日对合并成本大于合并中取得的被购买方可辨认净资产公允价值份额的差额，确认为商誉；如果合并成本小于合并中取得的被购买方可辨认净资产公允价值份额，首先对取得的被购买方各项可辨认资产、负债及或有负债的公允价值以及合并成本的计量进行复核，经复核后合并成本仍小于合并中取得的被购买方可辨认净资产公允价值份额的，其差额计入当期损益。

## 7、控制的判断标准和合并财务报表的编制方法

### 1. 控制的判断

拥有对被投资方的权力，通过参与被投资方的相关活动而享有可变回报，并且有能力运用对被投资方的权力影响其可变回报金额的，认定为控制。

### 2. 合并财务报表的编制方法

母公司将其控制的所有子公司纳入合并财务报表的合并范围。合并财务报表以母公司及其子公司的财务报表为基础，根据其他有关资料，由母公司按照《企业会计准则第 33 号——合并财务报表》编制。

## 8、合营安排分类及共同经营会计处理方法

1. 合营安排分为共同经营和合营企业。
2. 当公司为共同经营的合营方时，确认与共同经营中利益份额相关的下列项目：
  - (1) 确认单独所持有的资产，以及按持有份额确认共同持有的资产；
  - (2) 确认单独所承担的负债，以及按持有份额确认共同承担的负债；
  - (3) 确认出售公司享有的共同经营产出份额所产生的收入；
  - (4) 按公司持有份额确认共同经营因出售资产所产生的收入；
  - (5) 确认单独所发生的费用，以及按公司持有份额确认共同经营发生的费用。

## 9、现金及现金等价物的确定标准

列示于现金流量表中的现金是指库存现金以及可以随时用于支付的存款。现金等价物是指企业持有的期限不超过 3 个月、流动性强、易于转换为已知金额现金、价值变动风险很小的投资。

## 10、外币业务和外币报表折算

### 1. 外币业务折算

外币交易在初始确认时，采用交易发生日的即期汇率的近似汇率折算为人民币金额。资产负债表日，外币货币性项目采用资产负债表日即期汇率折算，因汇率不同而产生的汇兑差额，除与购建符合资本化条件资产有关的外币专门借款本金及利息的汇兑差额外，计入当期损益；以历史成本计量的外币非货币性项目仍采用交易发生日的即期汇率的近似汇率折算，不改变其记账本金额；以公允价值计量的外币非货币性项目，采用公允价值确定日的即期汇率折算，差额计入当期损益；收到投资者以外币投入的资本，采用交易发生日即期汇率折算，外币投入资本与相应的货币性项目的记账本位币金额之间不产生外币资本折算差额。

### 2. 外币财务报表折算

资产负债表中的资产和负债项目，采用资产负债表日的即期汇率折算；所有者权益项目除“未分配利润”项目外，其他项目采用交易发生日的即期汇率折算；利润表中的收入和费用项目，采用交易当期平均汇率折算。按照上述折算产生的外币财务报表折算差额，计入其他综合收益。

## 11、金融工具

### 1. 金融资产和金融负债的分类

金融资产在初始确认时划分为以下三类：(1) 以摊余成本计量的金融资产；(2) 以公允价值计量且其变动计入其他综合收益的金融资产；(3) 以公允价值计量且其变动计入当期损益的金融资产。

金融负债在初始确认时划分为以下四类：(1) 以公允价值计量且其变动计入当期损益的金融负债；(2) 金融资产转移不符合终止确认条件或继续涉入被转移金融资产所形成的金融负债；(3) 不属于上述(1)或(2)的财务担保合同，以及不属于上述(1)并以低于市场利率贷款的贷款承诺；(4) 以摊余成本计量的金融负债。

### 2. 金融资产和金融负债的确认依据、计量方法和终止确认条件

#### (1) 金融资产和金融负债的确认依据和初始计量方法

公司成为金融工具合同的一方时，确认一项金融资产或金融负债。初始确认金融资产或金融负债时，按照公允价值计量；对于以公允价值计量且其变动计入当期损益的金融资产和金融负债，相关交易费用直接计入当期损益；对于其他类别的金融资产或金融负债，相关交易费用计入初始确认金额。但是，公司初始确认的应收账款未包含重大融资成分或公司不考虑未超过一年的合同中的融资成分的，按照《企业会计准则第 14 号——收入》所定义的交易价格进行初始计量。

#### (2) 金融资产的后续计量方法

##### 1) 以摊余成本计量的金融资产

采用实际利率法，按照摊余成本进行后续计量。以摊余成本计量且不属于任何套期关系的一部分的金融资产所产生的利得或损失，在终止确认、重分类、按照实际利率法摊销或确认减值时，计入当期损益。

##### 2) 以公允价值计量且其变动计入其他综合收益的债务工具投资

采用公允价值进行后续计量。采用实际利率法计算的利息、减值损失或利得及汇兑损益计入当期损益，其他利得或损失计入其他综合收益。终止确认时，将之前计入其他综合收益的累计利得或损失从其他综合收益中转出，计入当期损益。

##### 3) 以公允价值计量且其变动计入其他综合收益的权益工具投资

采用公允价值进行后续计量。获得的股利（属于投资成本收回部分的除外）计入当期损益，其他利得或损失计入其他综合收益。终止确认时，将之前计入其他综合收益的累计利得或损失从其他综合收益中转出，计入留存收益。

#### 4) 以公允价值计量且其变动计入当期损益的金融资产

采用公允价值进行后续计量，产生的利得或损失（包括利息和股利收入）计入当期损益，除非该金融资产属于套期关系的一部分。

### (3) 金融负债的后续计量方法

#### 1) 以公允价值计量且其变动计入当期损益的金融负债

此类金融负债包括交易性金融负债（含属于金融负债的衍生工具）和指定为以公允价值计量且其变动计入当期损益的金融负债。对于此类金融负债以公允价值进行后续计量。因公司自身信用风险变动引起的指定为以公允价值计量且其变动计入当期损益的金融负债的公允价值变动金额计入其他综合收益，除非该处理会造成或扩大损益中的会计错配。此类金融负债产生的其他利得或损失（包括利息费用、除因公司自身信用风险变动引起的公允价值变动）计入当期损益，除非该金融负债属于套期关系的一部分。终止确认时，将之前计入其他综合收益的累计利得或损失从其他综合收益中转出，计入留存收益。

2) 金融资产转移不符合终止确认条件或继续涉入被转移金融资产所形成的金融负债按照《企业会计准则第 23 号——金融资产转移》相关规定进行计量。

3) 不属于上述 1)或 2)的财务担保合同，以及不属于上述 1)并以低于市场利率贷款的贷款承诺

在初始确认后按照下列两项金额之中的较高者进行后续计量：① 按照金融工具的减值规定确定的损失准备金额；② 初始确认金额扣除按照《企业会计准则第 14 号——收入》相关规定所确定的累计摊销额后的余额。

#### 4) 以摊余成本计量的金融负债

采用实际利率法以摊余成本计量。以摊余成本计量且不属于任何套期关系的一部分的金融负债所产生的利得或损失，在终止确认、按照实际利率法摊销时计入当期损益。

### (4) 金融资产和金融负债的终止确认

1) 当满足下列条件之一时，终止确认金融资产：

① 收取金融资产现金流量的合同权利已终止；

② 金融资产已转移，且该转移满足《企业会计准则第 23 号——金融资产转移》关于金融资产终止确认的规定。

2) 当金融负债（或其一部分）的现时义务已经解除时，相应终止确认该金融负债（或该部分金融负债）。

### 3. 金融资产转移的确认依据和计量方法

公司转移了金融资产所有权上几乎所有的风险和报酬的，终止确认该金融资产，并将转移中产生或保留的权利和义务单独确认为资产或负债；保留了金融资产所有权上几乎所有的风险和报酬的，继续确认所转移的金融资产。公司既没有转移也没有保留金融资产所有权上几乎所有的风险和报酬的，分别下列情况处理：(1) 未保留对该金融资产控制的，终止确认该金融资产，并将转移中产生或保留的权利和义务单独确认为资产或负债；(2) 保留了对该金融资产控制的，按照继续涉入所转移金融资产的程度确认有关金融资产，并相应确认有关负债。

金融资产整体转移满足终止确认条件的，将下列两项金额的差额计入当期损益：(1) 所转移金融资产在终止确认日的账面价值；(2) 因转移金融资产而收到的对价，与原直接计入其他综合收益的公允价值变动累计额中对应终止确认部分的金额（涉及转移的金融资产为以公允价值计量且其变动计入其他综合收益的债务工具投资）之和。转移了金融资产的一部分，且该被转移部分整体满足终止确认条件的，将转移前金融资产整体的账面价值，在终止确认部分和继续确认部分之间，按照转移日各自的相对公允价值进行分摊，并将下列两项金额的差额计入当期损益：(1) 终止确认部分的账面价值；(2) 终止确认部分的对价，与原直接计入其他综合收益的公允价值变动累计额中对应终止确认部分的金额（涉及转移的金融资产为以公允价值计量且其变动计入其他综合收益的债务工具投资）之和。

### 4. 金融资产和金融负债的公允价值确定方法

公司采用在当前情况下适用并且有足够可利用数据和其他信息支持的估值技术确定相关金融资产和金融负债的公允价值。公司将估值技术使用的输入值分以下层级，并依次使用：

(1) 第一层次输入值是在计量日能够取得的相同资产或负债在活跃市场上未经调整的报价；

(2) 第二层次输入值是除第一层次输入值外相关资产或负债直接或间接可观察的输入值，包括：活跃市场中类似资产或负债的报价；非活跃市场中相同或类似资产或负债的报价；除报价以外的其他可观察输入值，如在正常报价间隔期间可观察的利率和收益率曲线等；市场验证的输入值等；

(3) 第三层次输入值是相关资产或负债的不可观察输入值，包括不能直接观察或无法由可观察市场数据验证的利率、股票波动率、企业合并中承担的弃置义务的未来现金流量、使用自身数据作出的财务预测等。

### 5. 金融工具减值

公司以预期信用损失为基础，对以摊余成本计量的金融资产、以公允价值计量且其变动计入其他综合收益的债务工具投资、合同资产、租赁应收款、分类为以公允价值计量且其变动计入当期损益的金融负债以外的贷款承诺、不属于以公允价值计量且其变动计入当期损益的金融负债或不属于金融资产转移不符合终止确认条件或继续涉入被转移金融资产所形成的金融负债的财务担保合同进行减值处理并确认损失准备。

预期信用损失，是指以发生违约的风险为权重的金融工具信用损失的加权平均值。信用损失，是指公司按照原实际利率折现的、根据合同应收的所有合同现金流量与预期收取的所有现金流量之间的差额，即全部现金短缺的现值。其中，对于公司购买或源生的已发生信用减值的金融资产，按照该金融资产经信用调整的实际利率折现。

对于购买或源生的已发生信用减值的金融资产，公司在资产负债表日仅将自初始确认后整个存续期内预期信用损失的累计变动确认为损失准备。

对于租赁应收款、由《企业会计准则第 14 号——收入》规范的交易形成的应收款项及合同资产，公司运用简化计量方法，按照相当于整个存续期内的预期信用损失金额计量损失准备。

除上述计量方法以外的金融资产，公司在每个资产负债表日评估其信用风险自初始确认后是否已经显著增加。如果信用风险自初始确认后已显著增加，公司按照整个存续期内预期信用损失的金额计量损失准备；如果信用风险自初始确认后未显著增加，公司按照该金融工具未来 12 个月内预期信用损失的金额计量损失准备。

公司利用可获得的合理且有依据的信息，包括前瞻性信息，通过比较金融工具在资产负债表日发生违约的风险与在初始确认日发生违约的风险，以确定金融工具的信用风险自初始确认后是否已显著增加。

于资产负债表日，若公司判断金融工具只具有较低的信用风险，则假定该金融工具的信用风险自初始确认后并未显著增加。

公司以单项金融工具或金融工具组合为基础评估预期信用风险和计量预期信用损失。当以金融工具组合为基础时，公司以共同风险特征为依据，将金融工具划分为不同组合。

公司在每个资产负债表日重新计量预期信用损失，由此形成的损失准备的增加或转回金额，作为减值损失或利得计入当期损益。对于以摊余成本计量的金融资产，损失准备抵减该金融资产在资产负债表中列示的账面价值；对于以公允价值计量且其变动计入其他综合收益的债权投资，公司在其他综合收益中确认其损失准备，不抵减该金融资产的账面价值。

## 6. 金融资产和金融负债的抵销

金融资产和金融负债在资产负债表内分别列示，不相互抵销。但同时满足下列条件的，公司以相互抵销后的净额在资产负债表内列示：(1) 公司具有抵销已确认金额的法定权利，且该种法定权利是当前可执行的；(2) 公司计划以净额结算，或同时变现该金融资产和清偿该金融负债。

不满足终止确认条件的金融资产转移，公司不对已转移的金融资产和相关负债进行抵销。

公司需遵守《深圳证券交易所上市公司自律监管指引第 4 号——创业板行业信息披露》中的“通信相关业务”的披露要求

1. 按信用风险特征组合计提预期信用损失的应收款项和合同资产

组合类别	确定组合的依据	计量预期信用损失的方法
应收银行承兑汇票	票据类型	参考历史信用损失经验，结合当前状况以及对未来经济状况的预测，通过违约风险敞口和整个存续期预期信用损失率，计算预期信用损失
应收商业承兑汇票		
应收财务公司承兑汇票		
应收账款——账龄组合	账龄	参考历史信用损失经验，结合当前状况以及对未来经济状况的预测，编制应收账款账龄与预期信用损失率对照表，计算预期信用损失
应收账款——无风险组合	最终控股股东集团合并范围内关联方	不计提坏账准备
其他应收款——账龄组合	账龄	参考历史信用损失经验，结合当前状况以及对未来经济状况的预测，编制其他应收款账龄与预期信用损失率对照表，计算预期信用损失
其他应收款——无风险组合	最终控股股东集团合并范围内关联方	不计提坏账准备

2. 账龄组合的账龄与预期信用损失率对照表

账 龄	应收账款	其他应收款
	预期信用损失率（%）	预期信用损失率（%）
180 天以内（含，下同）	0.00	5.00
180 天-1 年	5.00	5.00
1-2 年	20.00	10.00
2-3 年	50.00	30.00
3 年以上	100.00	100.00

应收账款/其他应收款的账龄自初始确认日起算。

3. 按单项计提预期信用损失的应收款项和合同资产的认定标准

对信用风险与组合信用风险显著不同的应收款项和合同资产，公司按单项计提预期信用损失。

12、合同资产

公司根据履行履约义务与客户付款之间的关系在资产负债表中列示合同资产或合同负债。公司将同一合同下的合同资产和合同负债相互抵销后以净额列示。

公司将拥有的、无条件(即，仅取决于时间流逝)向客户收取对价的权利作为应收款项列示，将已向客户转让商品而有权收取对价的权利（该权利取决于时间流逝之外的其他因素）作为合同资产列示。

公司需遵守《深圳证券交易所上市公司自律监管指引第 4 号——创业板行业信息披露》中的“通信相关业务”的披露要求

### 13、存货

公司需遵守《深圳证券交易所上市公司自律监管指引第 4 号——创业板行业信息披露》中的“通信相关业务”的披露要求

#### 1. 存货的分类

存货主要包括：原材料、在产品、自制半成品、委托加工物资、产成品、发出商品、包装物、低值易耗品等。

#### 3. 发出存货的计价方法

发出存货采用月末一次加权平均法。

#### 3. 存货的盘存制度

存货的盘存制度为永续盘存制。

#### 低值易耗品和包装物的摊销方法

按照一次转销法进行摊销。

#### 存货跌价准备

资产负债表日，存货采用成本与可变现净值孰低计量，按照成本高于可变现净值的差额计提存货跌价准备。直接用于出售的存货，在正常生产经营过程中以该存货的估计售价减去估计的销售费用和相关税费后的金额确定其可变现净值；需要经过加工的存货，在正常生产经营过程中以所生产的产成品的估计售价减去至完工时估计将要发生的成本、估计的销售费用和相关税费后的金额确定其可变现净值；资产负债表日，同一项存货中一部分有合同价格约定、其他部分不存在合同价格的，分别确定其可变现净值，并与其对应的成本进行比较，分别确定存货跌价准备的计提或转回的金额。

### 14、长期股权投资

#### 1. 共同控制、重大影响的判断

按照相关约定对某项安排存在共有的控制，并且该安排的相关活动必须经过分享控制权的参与方一致同意后才能决策，认定为共同控制。对被投资单位的财务和经营政策有参与决策的权力，但并不能够控制或者与其他方一起共同控制这些政策的制定，认定为重大影响。本公司直接或通过子公司间接拥有被投资单位 20% 以上但低于 50% 的表决权时，通常认

为对被投资单位具有重大影响，除非有明确的证据表明本公司不能参与被投资单位的生产经营决策或形成对被投资单位的控制。

## 2. 投资成本的确定

(1) 同一控制下的企业合并形成的，合并方以支付现金、转让非现金资产、承担债务或发行权益性证券作为合并对价的，在合并日按照取得被合并方所有者权益在最终控制方合并财务报表中的账面价值的份额作为其初始投资成本；被合并方在合并日的净资产账面价值为负数的，初始投资成本按零确定。长期股权投资初始投资成本与支付的合并对价的账面价值或发行股份的面值总额之间的差额调整资本公积；资本公积不足冲减的，调整留存收益。

公司通过多次交易分步实现同一控制下企业合并形成的长期股权投资，判断是否属于“一揽子交易”。属于“一揽子交易”的，把各项交易作为一项取得控制权的交易进行会计处理。不属于“一揽子交易”的，在合并日，根据合并后应享有被合并方净资产在最终控制方合并财务报表中的账面价值的份额确定初始投资成本。合并日长期股权投资的初始投资成本，与达到合并前的长期股权投资账面价值加上合并日进一步取得股份新支付对价的账面价值之和的差额，调整资本公积；资本公积不足冲减的，调整留存收益。

(2) 非同一控制下的企业合并形成的，在购买日按照支付的合并对价的公允价值作为其初始投资成本。

公司通过多次交易分步实现非同一控制下企业合并形成的长期股权投资，区分个别财务报表和合并财务报表进行相关会计处理：

- 1) 在个别财务报表中，按照原持有的股权投资的账面价值加上新增投资成本之和，作为改按成本法核算的初始投资成本。
- 2) 在合并财务报表中，判断是否属于“一揽子交易”。属于“一揽子交易”的，把各项交易作为一项取得控制权的交易进行会计处理。不属于“一揽子交易”的，对于购买日之前持有的被购买方的股权，按照该股权在购买日的公允价值进行重新计量，公允价值与其账面价值的差额计入当期投资收益；购买日之前持有的被购买方的股权涉及权益法核算下的其他综合收益等的，与其相关的其他综合收益等转为购买日所属当期收益。但由于被投资方重新计量设定受益计划净负债或净资产变动而产生的其他综合收益除外。

(3) 除企业合并形成以外的：以支付现金取得的，按照实际支付的购买价款作为其初始投资成本；以发行权益性证券取得的，按照发行权益性证券的公允价值作为其初始投资成本；以债务重组方式取得的，按《企业会计准则第 12 号——债务重组》确定其初始投资成本；以非货币性资产交换取得的，按《企业会计准则第 7 号——非货币性资产交换》确定其初始投资成本。

## 3. 后续计量及损益确认方法

对被投资单位实施控制的长期股权投资采用成本法核算；对联营企业和合营企业的长期股权投资，采用权益法核算。

#### 4. 通过多次交易分步处置对子公司投资至丧失控制权的处理方法

##### (1) 是否属于“一揽子交易”的判断原则

通过多次交易分步处置对子公司股权投资直至丧失控制权的，公司结合分步交易的各个步骤的交易协议条款、分别取得的处置对价、出售股权的对象、处置方式、处置时点等信息来判断分步交易是否属于“一揽子交易”。各项交易的条款、条件以及经济影响符合以下一种或多种情况，通常表明多次交易事项属于“一揽子交易”：

- 1) 这些交易是同时或者在考虑了彼此影响的情况下订立的；
- 2) 这些交易整体才能达成一项完整的商业结果；
- 3) 一项交易的发生取决于其他至少一项交易的发生；
- 4) 一项交易单独看是不经济的，但是和其他交易一并考虑时是经济的。

##### (2) 不属于“一揽子交易”的会计处理

###### 1) 个别财务报表

对处置的股权，其账面价值与实际取得价款之间的差额，计入当期损益。对于剩余股权，对被投资单位仍具有重大影响或者与其他方一起实施共同控制的，转为权益法核算；不能再对被投资单位实施控制、共同控制或重大影响的，按照《企业会计准则第 22 号——金融工具确认和计量》的相关规定进行核算。

###### 2) 合并财务报表

在丧失控制权之前，处置价款与处置长期股权投资相对应享有子公司自购买日或合并日开始持续计算的净资产份额之间的差额，调整资本公积（资本溢价），资本溢价不足冲减的，冲减留存收益。

丧失对原子公司控制权时，对于剩余股权，按照其在丧失控制权日的公允价值进行重新计量。处置股权取得的对价与剩余股权公允价值之和，减去按原持股比例计算应享有原有子公司自购买日或合并日开始持续计算的净资产的份额之间的差额，计入丧失控制权当期的投资收益，同时冲减商誉。与原有子公司股权投资相关的其他综合收益等，应当在丧失控制权时转为当期投资收益。

##### (3) 属于“一揽子交易”的会计处理

###### 1) 个别财务报表

将各项交易作为一项处置子公司并丧失控制权的交易进行会计处理。但是，在丧失控制权之前每一次处置价款与处置投资对应的长期股权投资账面价值之间的差额，在个别财务报表中确认为其他综合收益，在丧失控制权时一并转入丧失控制权当期的损益。

###### 2) 合并财务报表

将各项交易作为一项处置子公司并丧失控制权的交易进行会计处理。但是，在丧失控制权之前每一次处置价款与处置投资对应的享有该子公司净资产份额的差额，在合并财务报表中确认为其他综合收益，在丧失控制权时一并转入丧失控制权当期的损益。

## 15、固定资产

### (1) 确认条件

固定资产是指为生产商品、提供劳务、出租或经营管理而持有的，使用年限超过一个会计年度的有形资产。固定资产在同时满足经济利益很可能流入、成本能够可靠计量时予以确认。

除已提足折旧仍继续使用的固定资产和单独计价入账的土地外，本公司对所有固定资产计提折旧。计提折旧时采用平均年限法（或其他方法）。本公司固定资产的分类折旧年限、预计净残值率、折旧率如下：

### (2) 折旧方法

类别	折旧方法	折旧年限	残值率	年折旧率
房屋及建筑物	年限平均法	30	5	3.17
机器设备	年限平均法	5-10	5	9.5-19
运输设备	年限平均法	5	5	19
电子设备	年限平均法	3	5	31.67
其他设备	年限平均法	5	5	19
土地 [注]				

注：土地系境外子公司持有的处于泰国的土地所有权。该土地所有权期限为永久，故无需计提折旧。

本公司于每年年度终了，对固定资产的预计使用寿命、预计净残值和折旧方法进行复核，如发生改变，则作为会计估计变更处理。

## 16、在建工程

1. 在建工程同时满足经济利益很可能流入、成本能够可靠计量则予以确认。在建工程按建造该项资产达到预定可使用状态前所发生的实际成本计量。

2. 在建工程达到预定可使用状态时，按工程实际成本转入固定资产。已达到预定可使用状态但尚未办理竣工决算的，先按估计价值转入固定资产，待办理竣工决算后再按实际成本调整原暂估价值，但不再调整原已计提的折旧。

类别	在建工程结转为固定资产的标准和时点
房屋及建筑物	主体建设工程及配套工程已实质完工并达到预定设计要求
机器设备	安装调试后达到设计要求或合同规定的标准
运输工具	收到货物和送货单验收入库并试运行
装修工程	验收合格并达到可使用状态

## 17、借款费用

### 1. 借款费用资本化的确认原则

公司发生的借款费用，可直接归属于符合资本化条件的资产的购建或者生产的，予以资本化，计入相关资产成本；其他借款费用，在发生时确认为费用，计入当期损益。

### 2. 借款费用资本化期间

(1) 当借款费用同时满足下列条件时，开始资本化：1) 资产支出已经发生；2) 借款费用已经发生；3) 为使资产达到预定可使用或可销售状态所必要的购建或者生产活动已经开始。

(2) 若符合资本化条件的资产在购建或者生产过程中发生非正常中断，并且中断时间连续超过 3 个月，暂停借款费用的资本化；中断期间发生的借款费用确认为当期费用，直至资产的购建或者生产活动重新开始。

(3) 当所购建或者生产符合资本化条件的资产达到预定可使用或可销售状态时，借款费用停止资本化。

### 3. 借款费用资本化率以及资本化金额

为购建或者生产符合资本化条件的资产而借入专门借款的，以专门借款当期实际发生的利息费用（包括按照实际利率法确定的折价或溢价的摊销），减去将尚未动用的借款资金存入银行取得的利息收入或进行暂时性投资取得的投资收益后的金额，确定应予资本化的利息金额；为购建或者生产符合资本化条件的资产占用了一般借款的，根据累计资产支出超过专门借款的资产支出加权平均数乘以占用一般借款的资本化率，计算确定一般借款应予资本化的利息金额。

## 18、无形资产

### (1) 使用寿命及其确定依据、估计情况、摊销方法或复核程序

1. 无形资产包括土地使用权、专利权及软件等，按成本进行初始计量。

2. 使用寿命有限的无形资产，在使用寿命内按照与该项无形资产有关的经济利益的预期实现方式系统地摊销，无法可靠确定预期实现方式的，采用直线法摊销。具体如下：

项 目	使用寿命及其确定依据	摊销方法
土地使用权	按产权登记期限确定使用寿命为 20、50 年	直线法
专利权	按预期受益期限确定使用寿命为 5-10 年	直线法
软件	按预期受益期限确定使用寿命为 5 年	直线法

## (2) 研发支出的归集范围及相关会计处理方法

### (1) 人员人工费用

人员人工费用包括公司研发人员的工资薪金、基本养老保险费、基本医疗保险费、失业保险费、工伤保险费、生育保险费和住房公积金等。

研发人员同时服务于多个研究开发项目的，人工费用的确认依据公司管理部门提供的各研究开发项目研发人员的工时记录，在不同研究开发项目间接比例分配。

直接从事研发活动的人员同时从事非研发活动的，公司根据研发人员在不同岗位的工时记录，将其实际发生的人员人工费用，按实际工时占比等合理方法在研发费用和生产经营费用间分配。

### (2) 直接投入费用

直接投入费用是指公司为实施研究开发活动而实际发生的相关支出。包括：1) 直接消耗的材料、燃料和动力费用；2) 用于中间试验和产品试制的模具、工艺装备开发及制造费，不构成固定资产的样品、样机及一般测试手段购置费，试制产品的检验费；3) 用于研究开发活动的仪器、设备的运行维护、调整、检验、检测、维修等费用。

### (3) 折旧费用与长期待摊费用

折旧费用是指用于研究开发活动的仪器、设备和在用建筑物的折旧费。

用于研发活动的仪器、设备及在用建筑物，同时又用于非研发活动的，对该类仪器、设备、在用建筑物使用情况做必要记录，并将其实际发生的折旧费按实际工时和使用面积等因素，采用合理方法在研发费用和生产经营费用间分配。

### (4) 无形资产摊销费用

无形资产摊销费用是指用于研究开发活动的软件等的摊销费用。

### (5) 设计费用

设计费用是指为新产品和新工艺进行构思、开发和制造，进行工序、技术规范、规程制定、操作特性方面的设计等发生的费用，包括为获得创新性、创意性、突破性产品进行的创意设计活动发生的相关费用。

### (6) 装备调试费用与试验费用

装备调试费用是指工装准备过程中研究开发活动所发生的费用，包括研制特殊、专用的生产机器，改变生产和质量控制程序，或制定新方法及标准等活动所发生的费用。

为大规模批量化和商业化生产所进行的常规性工装准备和工业工程发生的费用不计入归集范围。

试验费用包括产品性能验证、环境可靠性测试及标准认证费等。

### (7) 委托外部研究开发费用

委托外部研究开发费用是指公司委托境内外其他机构或个人进行研究开发活动所发生的费用（研究开发活动成果为公司所拥有，且与公司的主要经营业务紧密相关）。

(8) 其他费用

其他费用是指上述费用之外与研究开发活动直接相关的其他费用，包括技术图书资料费、资料翻译费、专家咨询费、高新科技研发保险费，研发成果的检索、论证、评审、鉴定、验收费用，知识产权的申请费、注册费、代理费，会议费、差旅费、通讯费等。

4. 内部研究开发项目研究阶段的支出，于发生时计入当期损益。内部研究开发项目开发阶段的支出，同时满足下列条件的，确认为无形资产：(1) 完成该无形资产以使其能够使用或出售在技术上具有可行性；(2) 具有完成该无形资产并使用或出售的意图；(3) 无形资产产生经济利益的方式，包括能够证明运用该无形资产生产的产品存在市场或无形资产自身存在市场，无形资产将在内部使用的，能证明其有用性；(4) 有足够的技术、财务资源和其他资源支持，以完成该无形资产的开发，并有能力使用或出售该无形资产；(5) 归属于该无形资产开发阶段的支出能够可靠地计量。

**19、长期资产减值**

对长期股权投资、固定资产、在建工程、使用权资产、使用寿命有限的无形资产等长期资产，在资产负债表日有迹象表明发生减值的，估计其可收回金额。对因企业合并所形成的商誉和使用寿命不确定的无形资产，无论是否存在减值迹象，每年都进行减值测试。商誉结合与其相关的资产组或者资产组组合进行减值测试。

若上述长期资产的可收回金额低于其账面价值的，按其差额确认资产减值准备并计入当期损益。

公司需遵守《深圳证券交易所上市公司自律监管指引第 4 号——创业板行业信息披露》中的“通信相关业务”的披露要求

**20、长期待摊费用**

长期待摊费用核算已经支出，摊销期限在 1 年以上（不含 1 年）的各项费用。长期待摊费用按实际发生额入账，在受益期或规定的期限内分期平均摊销。如果长期待摊的费用项目不能使以后会计期间受益则将尚未摊销的该项目的摊余价值全部转入当期损益。

**21、合同负债**

公司根据履行履约义务与客户付款之间的关系在资产负债表中列示合同资产或合同负债。公司将同一合同下的合同资产和合同负债相互抵销后以净额列示。

公司将已收或应收客户对价而应向客户转让商品的义务作为合同负债列示。

## 22、职工薪酬

### (1) 短期薪酬的会计处理方法

在职工为公司提供服务的会计期间，将实际发生的短期薪酬确认为负债，并计入当期损益或相关资产成本。

### (2) 离职后福利的会计处理方法

离职后福利分为设定提存计划和设定受益计划。

(1) 在职工为公司提供服务的会计期间，根据设定提存计划计算的应缴存金额确认为负债，并计入当期损益或相关资产成本。

(2) 对设定受益计划的会计处理通常包括下列步骤：

1) 根据预期累计福利单位法，采用无偏且相互一致的精算假设对有关人口统计变量和财务变量等作出估计，计量设定受益计划所产生的义务，并确定相关义务的所属期间。同时，对设定受益计划所产生的义务予以折现，以确定设定受益计划义务的现值和当期服务成本；

2) 设定受益计划存在资产的，将设定受益计划义务现值减去设定受益计划资产公允价值所形成的赤字或盈余确认为一项设定受益计划净负债或净资产。设定受益计划存在盈余的，以设定受益计划的盈余和资产上限两项的孰低者计量设定受益计划净资产；

3) 期末，将设定受益计划产生的职工薪酬成本确认为服务成本、设定受益计划净负债或净资产的利息净额以及重新计量设定受益计划净负债或净资产所产生的变动等三部分，其中服务成本和设定受益计划净负债或净资产的利息净额计入当期损益或相关资产成本，重新计量设定受益计划净负债或净资产所产生的变动计入其他综合收益，并且在后续会计期间不允许转回至损益，但可以在权益范围内转移这些在其他综合收益确认的金额。

### (3) 辞退福利的会计处理方法

向职工提供的辞退福利，在下列两者孰早日确认辞退福利产生的职工薪酬负债，并计入当期损益：(1) 公司不能单方面撤回因解除劳动关系计划或裁减建议所提供的辞退福利时；(2) 公司确认与涉及支付辞退福利的重组相关的成本或费用时。

### (4) 其他长期职工福利的会计处理方法

向职工提供的其他长期福利，符合设定提存计划条件的，按照设定提存计划的有关规定进行会计处理；除此之外的其他长期福利，按照设定受益计划的有关规定进行会计处理，为简化相关会计处理，将其产生的职工薪酬成本确认为服务成

本、其他长期职工福利净负债或净资产的利息净额以及重新计量其他长期职工福利净负债或净资产所产生的变动等组成项目的总净额计入当期损益或相关资产成本。

### 23、预计负债

1. 因对外提供担保、诉讼事项、产品质量保证、亏损合同等或有事项形成的义务成为公司承担的现时义务，履行该义务很可能导致经济利益流出公司，且该义务的金额能够可靠的计量时，公司将该项义务确认为预计负债。
2. 公司按照履行相关现时义务所需支出的最佳估计数对预计负债进行初始计量，并在资产负债表日对预计负债的账面价值进行复核。

### 24、股份支付

#### 1. 股份支付的种类

包括以权益结算的股份支付和以现金结算的股份支付。

#### 2. 实施、修改、终止股份支付计划的相关会计处理

##### (1) 以权益结算的股份支付

授予后立即可行权的换取职工服务的以权益结算的股份支付，在授予日按照权益工具的公允价值计入相关成本或费用，相应调整资本公积。完成等待期内的服务或达到规定业绩条件才可行权的换取职工服务的以权益结算的股份支付，在等待期内的每个资产负债表日，以对可行权权益工具数量的最佳估计为基础，按权益工具授予日的公允价值，将当期取得的服务计入相关成本或费用，相应调整资本公积。

换取其他方服务的权益结算的股份支付，如果其他方服务的公允价值能够可靠计量的，按照其他方服务在取得日的公允价值计量；如果其他方服务的公允价值不能可靠计量，但权益工具的公允价值能够可靠计量的，按照权益工具在服务取得日的公允价值计量，计入相关成本或费用，相应增加所有者权益。

##### (2) 以现金结算的股份支付

授予后立即可行权的换取职工服务的以现金结算的股份支付，在授予日按公司承担负债的公允价值计入相关成本或费用，相应增加负债。完成等待期内的服务或达到规定业绩条件才可行权的换取职工服务的以现金结算的股份支付，在等待期

内的每个资产负债表日，以对可行权情况的最佳估计为基础，按公司承担负债的公允价值，将当期取得的服务计入相关成本或费用和相应的负债。

### (3) 修改、终止股份支付计划

如果修改增加了所授予的权益工具的公允价值，公司按照权益工具公允价值的增加相应地确认取得服务的增加；如果修改增加了所授予的权益工具的数量，公司将增加的权益工具的公允价值相应地确认为取得服务的增加；如果公司按照有利于职工的方式修改可行权条件，公司在处理可行权条件时，考虑修改后的可行权条件。

如果修改减少了授予的权益工具的公允价值，公司继续以权益工具在授予日的公允价值为基础，确认取得服务的金额，而不考虑权益工具公允价值的减少；如果修改减少了授予的权益工具的数量，公司将减少部分作为已授予的权益工具的取消来进行处理；如果以不利于职工的方式修改了可行权条件，在处理可行权条件时，不考虑修改后的可行权条件。

如果公司在等待期内取消了所授予的权益工具或结算了所授予的权益工具（因未满足可行权条件而被取消的除外），则将取消或结算作为加速可行权处理，立即确认原本在剩余等待期内确认的金额。

## 25、收入

按照业务类型披露收入确认和计量所采用的会计政策

### 1. 收入确认原则

于合同开始日，公司对合同进行评估，识别合同所包含的各单项履约义务，并确定各单项履约义务是在某一时段内履行，还是在某一时点履行。

满足下列条件之一时，属于在某一时段内履行履约义务，否则，属于在某一时点履行履约义务：(1) 客户在公司履约的同时即取得并消耗公司履约所带来的经济利益；(2) 客户能够控制公司履约过程中在建商品；(3) 公司履约过程中所产出的商品具有不可替代用途，且公司在整个合同期间内有权就累计至今已完成的履约部分收取款项。

对于在某一时段内履行的履约义务，公司在该段时间内按照履约进度确认收入。履约进度不能合理确定时，已经发生的成本预计能够得到补偿的，按照已经发生的成本金额确认收入，直到履约进度能够合理确定为止。对于在某一时点履行的履约义务，在客户取得相关商品或服务控制权时点确认收入。在判断客户是否已取得商品控制权时，公司考虑下列迹象：(1) 公司就该商品享有现时收款权利，即客户就该商品负有现时付款义务；(2) 公司已将该商品的法定所有权转移给客户，即客户已拥有该商品的法定所有权；(3) 公司已将该商品实物转移给客户，即客户已实物占有该商品；(4) 公司已

将该商品所有权上的主要风险和报酬转移给客户，即客户已取得该商品所有权上的主要风险和报酬；(5) 客户已接受该商品；(6) 其他表明客户已取得商品控制权的迹象。

## 2. 收入计量原则

(1) 公司按照分摊至各单项履约义务的交易价格计量收入。交易价格是公司因向客户转让商品或服务而预期有权收取的对价金额，不包括代第三方收取的款项以及预期将退还给客户的款项。

(2) 合同中存在可变对价的，公司按照期望值或最可能发生金额确定可变对价的最佳估计数，但包含可变对价的交易价格，不超过在相关不确定性消除时累计已确认收入极可能不会发生重大转回的金额。

(3) 合同中存在重大融资成分的，公司按照假定客户在取得商品或服务控制权时即以现金支付的应付金额确定交易价格。该交易价格与合同对价之间的差额，在合同期间内采用实际利率法摊销。

(4) 合同中包含两项或多项履约义务的，公司于合同开始日，按照各单项履约义务所承诺商品的单独售价的相对比例，将交易价格分摊至各单项履约义务。

## 3. 收入确认的具体方法

### 1) 国内销售

直销模式下，公司向客户发出商品后，合同约定验收期满如对方没有提出异议，以对方在货运签收单签字后验收期满的时点确认收入；无约定验收期的，以货运签收单签收日的时点确认收入，或以取得对方提供的对账单或电子对账单时确认收入。寄售模式下，公司先将商品发往并存放在客户所属仓库，按照客户领用存货的时点确认收入。与浙江省粮油食品进出口股份有限公司（以下简称浙江粮油）的销售，公司向客户发出商品后，在取得对方提供的货物出口汇总清单时确认收入。

### 2) 国外销售

FOB 出口形式以出口业务办妥报关出口手续时点确认收入；FCA 形式以货物交给客户或客户指定承运人并办理了清关手续时确认收入；DDP 及 DAP 形式以按照合同规定将货物交由承运人运至约定交货地点，以对方签收的日期时点确认收入；寄售模式下，公司先将商品发往并存放在客户或第三方物流仓库，按客户领用存货的时点确认收入。

同类业务采用不同经营模式涉及不同收入确认方式及计量方法的情况

## 26、政府补助

1. 政府补助在同时满足下列条件时予以确认：(1) 公司能够满足政府补助所附的条件；(2) 公司能够收到政府补助。政府补助为货币性资产的，按照收到或应收的金额计量。政府补助为非货币性资产的，按照公允价值计量；公允价值不能可靠取得的，按照名义金额(1元)计量。

### 2. 与资产相关的政府补助判断依据及会计处理方法

政府文件规定用于购建或以其他方式形成长期资产的政府补助划分为与资产相关的政府补助。政府文件不明确的，以取得该补助必须具备的基本条件为基础进行判断，以购建或以其他方式形成长期资产为基本条件的作为与资产相关的政府补助。与资产相关的政府补助，确认为递延收益。与资产相关的政府补助确认为递延收益的，在相关资产使用寿命内按照剩余使用年限分期计入当期损益。按照名义金额计量的政府补助，直接计入当期损益。相关资产在使用寿命结束前被出售、转让、报废或发生毁损的，将尚未分配的相关递延收益余额转入资产处置当期的损益。

### 3. 与收益相关的政府补助判断依据及会计处理方法

除与资产相关的政府补助之外的政府补助划分为与收益相关的政府补助。对于同时包含与资产相关部分和与收益相关部分的政府补助，难以区分与资产相关或与收益相关的，整体归类为与收益相关的政府补助。与收益相关的政府补助，用于补偿以后期间的相关成本费用或损失的，确认为递延收益，在确认相关成本费用或损失的期间，计入当期损益；用于补偿已发生的相关成本费用或损失的，直接计入当期损益。

4. 与公司日常经营活动相关的政府补助，按照经济业务实质，计入其他收益或冲减相关成本费用。与公司日常活动无关的政府补助，计入营业外收支。

### 5. 政策性优惠贷款贴息的会计处理方法

(1) 财政将贴息资金拨付给贷款银行，由贷款银行以政策性优惠利率向公司提供贷款的，以实际收到的借款金额作为借款的入账价值，按照借款本金和该政策性优惠利率计算相关借款费用。

(2) 财政将贴息资金直接拨付给公司的，将对应的贴息冲减相关借款费用。

## 27、递延所得税资产/递延所得税负债

1. 根据资产、负债的账面价值与其计税基础之间的差额（未作为资产和负债确认的项目按照税法规定可以确定其计税基础的，该计税基础与其账面数之间的差额），按照预期收回该资产或清偿该负债期间的适用税率计算确认递延所得税资产或递延所得税负债。
2. 确认递延所得税资产以很可能取得用来抵扣可抵扣暂时性差异的应纳税所得额为限。资产负债表日，有确凿证据表明未来期间很可能获得足够的应纳税所得额用来抵扣可抵扣暂时性差异的，确认以前会计期间未确认的递延所得税资产。
3. 资产负债表日，对递延所得税资产的账面价值进行复核，如果未来期间很可能无法获得足够的应纳税所得额用以抵扣递延所得税资产的利益，则减记递延所得税资产的账面价值。在很可能获得足够的应纳税所得额时，转回减记的金额。
4. 公司当期所得税和递延所得税作为所得税费用或收益计入当期损益，但不包括下列情况产生的所得税：(1) 企业合并；(2) 直接在所有者权益中确认的交易或者事项。
5. 同时满足下列条件时，公司将递延所得税资产及递延所得税负债以抵销后的净额列示：(1) 拥有以净额结算当期所得税资产及当期所得税负债的法定权利；(2) 递延所得税资产和递延所得税负债是与同一税收征管部门对同一纳税主体征收的所得税相关或者对不同的纳税主体相关，但在未来每一具有重要性的递延所得税资产和递延所得税负债转回的期间内，涉及的纳税主体意图以净额结算当期所得税资产及当期所得税负债或是同时取得资产、清偿债务。

## 28、租赁

### (1) 作为承租方租赁的会计处理方法

在租赁期开始日，公司将租赁期不超过 12 个月，且不包含购买选择权的租赁认定为短期租赁；将单项租赁资产为全新资产时价值低于人民币 100 万元的租赁认定为低价值资产租赁。公司转租或预期转租租赁资产的，原租赁不认定为低价值资产租赁。

对于所有短期租赁和低价值资产租赁，公司选择不确认使用权资产和租赁负债。公司将短期租赁和低价值资产租赁的租赁付款额，在租赁期内各个期间按照直线法或其他系统合理的方法计入相关资产成本或当期损益。

除上述采用简化处理的短期租赁和低价值资产租赁外，在租赁期开始日，公司对租赁确认使用权资产和租赁负债。

### (1) 使用权资产

使用权资产按照成本进行初始计量，该成本包括：1) 租赁负债的初始计量金额；2) 在租赁期开始日或之前支付的租赁付款额，存在租赁激励的，扣除已享受的租赁激励相关金额；3) 承租人发生的初始直接费用；4) 承租人为拆卸及移除租赁资产、复原租赁资产所在场地或将租赁资产恢复至租赁条款约定状态预计将发生的成本（属于为生产存货而发生的除外）。公司按照租赁准则有关规定重新计量租赁负债的，相应调整使用权资产的账面价值。

公司按照直线法对使用权资产计提折旧。能够合理确定租赁期届满时取得租赁资产所有权的，公司在租赁资产剩余使用寿命内计提折旧。无法合理确定租赁期届满时能够取得租赁资产所有权的，公司在租赁期与租赁资产剩余使用寿命两者孰短的期间内计提折旧。

## (2) 租赁负债

在租赁期开始日，公司将尚未支付的租赁付款额的现值确认为租赁负债。计算租赁付款额现值时采用租赁内含利率作为折现率，无法确定租赁内含利率的，采用公司增量借款利率作为折现率。租赁付款额与其现值之间的差额作为未确认融资费用，在租赁期各个期间内按照固定的周期性利率计算租赁负债在租赁期内各期间的利息费用，并计入当期损益，但应当资本化的除外。未纳入租赁负债计量的可变租赁付款额于实际发生时计入当期损益。

租赁期开始日后，当实质固定付款额发生变动、担保余值预计的应付金额发生变化、用于确定租赁付款额的指数或比率发生变动、购买选择权、续租选择权或终止选择权的评估结果或实际行权情况发生变化时，公司按照变动后的租赁付款额的现值重新计量租赁负债，并相应调整使用权资产的账面价值，如使用权资产账面价值已调减至零，但租赁负债仍需进一步调减的，将剩余金额计入当期损益。

## (2) 作为出租方租赁的会计处理方法

在租赁开始日，公司将实质上转移了与租赁资产所有权有关的几乎全部风险和报酬的租赁划分为融资租赁，除此之外的均为经营租赁。

### (1) 经营租赁

公司在租赁期内各个期间按照直线法将租赁收款额确认为租金收入，发生的初始直接费用予以资本化并按照与租金收入确认相同的基础进行分摊，分期计入当期损益。公司取得的与经营租赁有关的未计入租赁收款额的可变租赁付款额在实际发生时计入当期损益。

### (2) 融资租赁

在租赁期开始日，公司按照租赁投资净额（未担保余值和租赁期开始日尚未收到的租赁收款额按照租赁内含利率折现的现值之和）确认应收融资租赁款，并终止确认融资租赁资产。在租赁期的各个期间，公司按照固定的周期性利率计算并确认利息收入。

公司取得的未纳入租赁投资净额计量的可变租赁付款额在实际发生时计入当期损益。

## 29、其他重要的会计政策和会计估计

## 30、重要会计政策和会计估计变更

### （1）重要会计政策变更

适用 不适用

### （2）重要会计估计变更

适用 不适用

### （3）2025 年起首次执行新会计准则调整首次执行当年年初财务报表相关项目情况

适用 不适用

## 31、其他

# 六、税项

## 1、主要税种及税率

税种	计税依据	税率
增值税	按税法规定计算的销售货物和应税劳务收入为基础计算销项税额，在扣除当期允许抵扣的进项税额后，差额部分为应交增值税	13%、9%、7%、6%
城市维护建设税	实际缴纳的流转税税额	7.00%
企业所得税	应纳税所得额	见下表
教育费附加	实际缴纳的流转税税额	3.00%
地方教育附加	实际缴纳的流转税税额	2.00%
海外税项	海外税项根据境外各国家和地区的税收法规计算	

存在不同企业所得税税率纳税主体的，披露情况说明

纳税主体名称	所得税税率
本公司	15%
香港新易盛	16.5%
美国新易盛	8.84%、21%
新加坡新易盛	17%
新加坡贸易	17%
新加坡投资	17%
泰国新易盛	20%

Alpine	8.84%、21%
紫峰光电	25%

## 2、税收优惠

根据《关于深入实施西部大开发战略有关企业所得税问题的公告》（国家税务总局公告 2012 年第 12 号）、《四川省国家税务局关于认真落实西部大开发战略有关企业所得税优惠政策公告》（四川省国家税务局公告 2012 年第 7 号）规定、《关于延续西部大开发企业所得税政策的公告》（财政部公告 2020 年第 23 号），本公司本期减按 15% 税率缴纳企业所得税。

根据泰国 BOI（投资促进委员会）的税收政策优惠政策，泰国新易盛 BOI 项目可享受特定年限内不超过项目申报的投资总额范围内免交企业所得税。

## 3、其他

经济合作与发展组织(“OECD”)于 2021 年 12 月发布了支柱二示范规则(“支柱二模版规则”)。规定各司法管辖区可制定国内税法(“支柱二立法”)，按照全球商定的共同方法框架下实施支柱二模版规则。支柱二立法适用于预期将落入支柱二模版规则范围内的跨国集团成员公司，本公司合理预期将于 2026 财年起被纳入支柱二范围。因此，公司在业绩记录期间未确认与支柱二模型规则相关的任何当期税项。

本公司在中国大陆、香港特别行政区、泰国、新加坡以及美国的运营预计将受到支柱二立法的影响。本公司已应用临时强制性例外规定，不对与支柱二所得税相关的递延税资产和负债进行确认及披露，并将实际发生时将该等税项计入当期税项。

根据初步评估，预计支柱二所得税不会对公司的财务报表产生重大影响。公司正持续监测各相关司法辖区支柱二立法的立法进展，以评估其对公司财务报表的影响。

## 七、合并财务报表项目注释

### 1、货币资金

单位：元

项目	期末余额	期初余额
库存现金	75,703.83	77,950.80
银行存款	7,866,268,354.36	1,535,089,937.09
其他货币资金	289,269,879.90	65,101,215.81
合计	8,155,613,938.09	1,600,269,103.70
其中：存放在境外的款项总额	623,233,192.94	444,411,951.13

其他说明：

2、应收票据

(1) 应收票据分类列示

单位：元

项目	期末余额	期初余额
银行承兑票据	3,829,207.58	11,255,941.53
财务公司承兑汇票	543,854.00	
合计	4,373,061.58	11,255,941.53

(2) 按坏账计提方法分类披露

单位：元

类别	期末余额					期初余额				
	账面余额		坏账准备		账面价值	账面余额		坏账准备		账面价值
	金额	比例	金额	计提比例		金额	比例	金额	计提比例	
其中：										
按组合计提坏账准备的应收票据	4,373,061.58	100.00%			4,373,061.58	11,255,941.53	100.00%			11,255,941.53
其中：										
银行承兑票据	3,829,207.58	87.56%			3,829,207.58	11,255,941.53	100.00%			11,255,941.53
财务公司承兑汇票	543,854.00	12.44%			543,854.00					
合计	4,373,061.58	100.00%			4,373,061.58	11,255,941.53	100.00%			11,255,941.53

按组合计提坏账准备：

单位：元

名称	期末余额		
	账面余额	坏账准备	计提比例
银行承兑票据	3,829,207.58	0.00	0.00%
财务公司承兑汇票	543,854.00	0.00	0.00%
合计	4,373,061.58	0.00	

确定该组合依据的说明：

如是按照预期信用损失一般模型计提应收票据坏账准备：

适用 不适用

(3) 本期计提、收回或转回的坏账准备情况

本期计提坏账准备情况：

单位：元

类别	期初余额	本期变动金额				期末余额
		计提	收回或转回	核销	其他	
无						

其中本期坏账准备收回或转回金额重要的：

适用 不适用

**(4) 期末公司已质押的应收票据**

单位：元

项目	期末已质押金额

**(5) 期末公司已背书或贴现且在资产负债表日尚未到期的应收票据**

单位：元

项目	期末终止确认金额	期末未终止确认金额
银行承兑票据		3,716,961.58
合计		3,716,961.58

**(6) 本期实际核销的应收票据情况**

单位：元

项目	核销金额

其中重要的应收票据核销情况：

单位：元

单位名称	应收票据性质	核销金额	核销原因	履行的核销程序	款项是否由关联交易产生

应收票据核销说明：

**3、应收账款**

**(1) 按账龄披露**

单位：元

账龄	期末账面余额	期初账面余额
1 年以内（含 1 年）	4,436,755,126.60	2,537,144,380.02
其中：180 天以内（含 180 天）	4,435,420,249.11	2,536,419,374.11
180 天至 1 年（含 1 年）	1,334,877.49	725,005.91
1 至 2 年	578,839.95	1,776,345.98
2 至 3 年	716,052.80	8,051.85
3 年以上	497,771.02	490,575.61
3 至 4 年	7,934.89	318,044.62
4 至 5 年	317,891.47	389.65
5 年以上	171,944.66	172,141.34

合计	4,438,547,790.37	2,539,419,353.46
----	------------------	------------------

(2) 按坏账计提方法分类披露

单位：元

类别	期末余额					期初余额				
	账面余额		坏账准备		账面价值	账面余额		坏账准备		账面价值
	金额	比例	金额	计提比例		金额	比例	金额	计提比例	
其中：										
按组合计提坏账准备的应收账款	4,438,547,790.37	100.00%	1,038,309.28	0.02%	4,437,509,481.09	2,539,419,353.46	100.00%	886,121.03	0.03%	2,538,533,232.43
其中：										
合计	4,438,547,790.37	100.00%	1,038,309.28	0.02%	4,437,509,481.09	2,539,419,353.46	100.00%	886,121.03	0.03%	2,538,533,232.43

按组合计提坏账准备：

单位：元

名称	期末余额		
	账面余额	坏账准备	计提比例
1年以内	4,436,755,126.60	66,743.87	
1-2年	578,839.95	115,767.99	20.00%
2-3年	716,052.80	358,026.40	50.00%
3年以上	497,771.02	497,771.02	100.00%
合计	4,438,547,790.37	1,038,309.28	

确定该组合依据的说明：

如是按照预期信用损失一般模型计提应收账款坏账准备：

适用 不适用

(3) 本期计提、收回或转回的坏账准备情况

本期计提坏账准备情况：

单位：元

类别	期初余额	本期变动金额				期末余额
		计提	收回或转回	核销	其他	
按组合计提坏账准备	886,121.03	152,587.27			-399.02	1,038,309.28
合计	886,121.03	152,587.27			-399.02	1,038,309.28

其中本期坏账准备收回或转回金额重要的：

单位：元

单位名称	收回或转回金额	转回原因	收回方式	确定原坏账准备计提比例的依据及其合理性

注：其他系外币报表折算汇差

(4) 本期实际核销的应收账款情况

单位：元

项目	核销金额
----	------

其中重要的应收账款核销情况：

单位：元

单位名称	应收账款性质	核销金额	核销原因	履行的核销程序	款项是否由关联交易产生
------	--------	------	------	---------	-------------

应收账款核销说明：

(5) 按欠款方归集的期末余额前五名的应收账款和合同资产情况

单位：元

单位名称	应收账款期末余额	合同资产期末余额	应收账款和合同资产期末余额	占应收账款和合同资产期末余额合计数的比例	应收账款坏账准备和合同资产减值准备期末余额
第一名	1,379,399,315.91		1,379,399,315.91	31.08%	
第二名	707,941,174.60		707,941,174.60	15.95%	
第三名	638,122,126.29		638,122,126.29	14.38%	
第四名	355,135,826.82		355,135,826.82	8.00%	
第五名	271,904,903.69		271,904,903.69	6.13%	
合计	3,352,503,347.31		3,352,503,347.31	75.54%	

4、合同资产

(1) 合同资产情况

单位：元

项目	期末余额			期初余额		
	账面余额	坏账准备	账面价值	账面余额	坏账准备	账面价值
合计						

5、应收款项融资

(1) 应收款项融资分类列示

单位：元

项目	期末余额	期初余额
银行承兑汇票	11,558,734.28	8,953,557.74
合计	11,558,734.28	8,953,557.74

(2) 按坏账计提方法分类披露

单位：元

类别	期末余额					期初余额				
	账面余额		坏账准备		账面价值	账面余额		坏账准备		账面价值
	金额	比例	金额	计提比例		金额	比例	金额	计提比例	
其中：										
按组合计提坏账准备	11,558,734.28	100.00%			11,558,734.28	8,953,557.74	100.00%			8,953,557.74
其中：										
其中：银行承兑汇票	11,558,734.28	100.00%			11,558,734.28	8,953,557.74	100.00%			8,953,557.74
合计	11,558,734.28	100.00%			11,558,734.28	8,953,557.74	100.00%			8,953,557.74

按组合计提坏账准备：

单位：元

名称	期末余额		
	账面余额	坏账准备	计提比例
银行承兑汇票	11,558,734.28	0.00	0.00%
合计	11,558,734.28	0.00	

确定该组合依据的说明：

按预期信用损失一般模型计提坏账准备

单位：元

坏账准备	第一阶段	第二阶段	第三阶段	合计
	未来 12 个月预期信用损失	整个存续期预期信用损失（未发生信用减值）	整个存续期预期信用损失（已发生信用减值）	
2025 年 1 月 1 日余额 在本期				

各阶段划分依据和坏账准备计提比例

对本期发生损失准备变动的应收款项融资账面余额显著变动的情况说明：

(3) 本期计提、收回或转回的坏账准备的情况

单位：元

类别	期初余额	本期变动金额				期末余额
		计提	收回或转回	转销或核销	其他变动	

其中本期坏账准备收回或转回金额重要的：

单位：元

单位名称	收回或转回金额	转回原因	收回方式	确定原坏账准备计提比例的依据及其合理性

其他说明：

(4) 期末公司已质押的应收款项融资

单位：元

项目	期末已质押金额
----	---------

(5) 期末公司已背书或贴现且在资产负债表日尚未到期的应收款项融资

单位：元

项目	期末终止确认金额	期末未终止确认金额
银行承兑汇票	59,543,059.59	
合计	59,543,059.59	

(6) 本期实际核销的应收款项融资情况

单位：元

项目	核销金额
----	------

其中重要的应收款项融资核销情况

单位：元

单位名称	款项性质	核销金额	核销原因	履行的核销程序	款项是否由关联交易产生
------	------	------	------	---------	-------------

核销说明：

(7) 应收款项融资本期增减变动及公允价值变动情况

(8) 其他说明

银行承兑汇票的承兑人是具有较高信用的商业银行，由其承兑的银行承兑汇票到期不获支付的可能性较低，故公司将已背书或贴现的该等银行承兑汇票予以终止确认。但如果该等票据到期不获支付，依据《票据法》之规定，公司仍将对持票人承担连带责任。

6、其他应收款

单位：元

项目	期末余额	期初余额
其他应收款	14,889,136.05	9,041,809.49
合计	14,889,136.05	9,041,809.49

(1) 其他应收款

1) 其他应收款按款项性质分类情况

单位：元

款项性质	期末账面余额	期初账面余额
押金、保证金	7,315,377.22	9,118,373.99

备用金	5,037,371.98	3,669,978.35
其他往来	5,888,361.37	439,506.02
合计	18,241,110.57	13,227,858.36

2) 按账龄披露

单位：元

账龄	期末账面余额	期初账面余额
1 年以内（含 1 年）	13,515,032.78	5,473,909.86
1 至 2 年	501,679.96	3,676,257.70
2 至 3 年	2,283,346.99	761,375.98
3 年以上	1,941,050.84	3,316,314.82
3 至 4 年	781,256.02	454,000.00
4 至 5 年	454,000.00	2,266,520.00
5 年以上	705,794.82	595,794.82
合计	18,241,110.57	13,227,858.36

3) 按坏账计提方法分类披露

适用 不适用

单位：元

类别	期末余额					期初余额				
	账面余额		坏账准备		账面价值	账面余额		坏账准备		账面价值
	金额	比例	金额	计提比例		金额	比例	金额	计提比例	
其中：										
按组合计提坏账准备	18,241,110.57	100.00%	3,351,974.52	18.38%	14,889,136.05	13,227,858.36	100.00%	4,186,048.87	31.65%	9,041,809.49
其中：										
合计	18,241,110.57	100.00%	3,351,974.52	18.38%	14,889,136.05	13,227,858.36	100.00%	4,186,048.87	31.65%	9,041,809.49

按组合计提坏账准备：

单位：元

名称	期末余额		
	账面余额	坏账准备	计提比例
1 年以内	13,515,032.78	675,751.59	5.00%
1-2 年	501,679.96	50,167.97	10.00%
2-3 年	2,283,346.99	685,004.12	30.00%
3 年以上	1,941,050.84	1,941,050.84	100.00%
合计	18,241,110.57	3,351,974.52	

确定该组合依据的说明：

按预期信用损失一般模型计提坏账准备：

单位：元

坏账准备	第一阶段	第二阶段	第三阶段	合计
	未来 12 个月预期信用	整个存续期预期信用	整个存续期预期信用	

	损失	损失(未发生信用减值)	损失(已发生信用减值)	
2025年1月1日余额	273,695.50	367,625.77	3,544,727.60	4,186,048.87
2025年1月1日余额在本期				
——转入第二阶段	-25,084.00	25,084.00		
——转入第三阶段	-228,334.70		228,334.70	
本期计提	653,625.58	-342,679.09	-1,154,193.60	-843,247.11
其他变动	1,849.21	137.29	7,186.26	9,172.76
2025年12月31日余额	675,751.59	50,167.97	2,626,054.96	3,351,974.52

各阶段划分依据和坏账准备计提比例

损失准备本期变动金额重大的账面余额变动情况

适用 不适用

#### 4) 本期计提、收回或转回的坏账准备情况

本期计提坏账准备情况：

单位：元

类别	期初余额	本期变动金额				期末余额
		计提	收回或转回	转销或核销	其他	
按信用风险特征组合计提坏账准备	4,186,048.87	-843,247.11			9,172.76	3,351,974.52
合计	4,186,048.87	-843,247.11			9,172.76	3,351,974.52

注：其他变动系外币报表折算汇差

其中本期坏账准备转回或收回金额重要的：

单位：元

单位名称	收回或转回金额	转回原因	收回方式	确定原坏账准备计提比例的依据及其合理性
无				

#### 5) 本期实际核销的其他应收款情况

单位：元

项目	核销金额
无	

其中重要的其他应收款核销情况：

单位：元

单位名称	其他应收款性质	核销金额	核销原因	履行的核销程序	款项是否由关联交易产生
无					

其他应收款核销说明：

6) 按欠款方归集的期末余额前五名的其他应收款情况

单位：元

单位名称	款项的性质	期末余额	账龄	占其他应收款期末余额合计数的比例	坏账准备期末余额
第一名	其他	3,514,400.00	1 年以内	19.27%	175,720.00
第二名	押金保证金	3,325,000.00	1-2 年、2-3 年、4-5 年、5 年以上	18.23%	1,637,500.00
第三名	押金保证金	1,921,789.19	1 年以内、1-2 年	10.54%	100,064.67
第四名	其他	1,757,810.30	1 年以内	9.64%	87,890.50
第五名	押金保证金	596,661.47	1 年以内、1-2 年	3.27%	32,765.15
合计		11,115,660.96		60.95%	2,033,940.32

7) 因资金集中管理而列报于其他应收款

单位：元

其他说明：

7、预付款项

(1) 预付款项按账龄列示

单位：元

账龄	期末余额		期初余额	
	金额	比例	金额	比例
1 年以内	16,949,096.12	99.94%	3,000,982.11	99.94%
1 至 2 年	7,980.67	0.05%		
3 年以上	1,661.03	0.01%	1,661.03	0.06%
合计	16,958,737.82		3,002,643.14	

账龄超过 1 年且金额重要的预付款项未及时结算原因的说明：

(2) 按预付对象归集的期末余额前五名的预付款情况

单位名称	账面余额	占预付款项余额的比例 (%)
第一名	9,986,831.25	58.89
第二名	1,569,474.94	9.25
第三名	1,500,062.88	8.85
第四名	752,255.27	4.44
第五名	570,120.00	3.36
小计	14,378,744.34	84.79

其他说明：

8、存货

公司是否需要遵守房地产行业的披露要求

否

(1) 存货分类

单位：元

项目	期末余额			期初余额		
	账面余额	存货跌价准备 或合同履约成 本减值准备	账面价值	账面余额	存货跌价准备 或合同履约成 本减值准备	账面价值
原材料	2,206,127,422.14	227,121,241.80	1,979,006,180.34	1,381,442,072.70	175,698,037.93	1,205,744,034.77
在产品	1,829,359,240.94	31,652.97	1,829,327,587.97	1,067,593,351.29	10,751.23	1,067,582,600.06
库存商品	833,646,203.33	18,967,759.58	814,678,443.75	463,190,954.15	9,014,776.53	454,176,177.62
发出商品	1,078,920,752.72	2,933,406.17	1,075,987,346.55	806,985,027.50	986,094.51	805,998,932.99
自制半成品	1,564,226,484.59	231,572,034.69	1,332,654,449.90	505,388,086.25	113,967,968.72	391,420,117.53
包装物	1,826,131.01	234,995.04	1,591,135.97	636,432.47	95,290.63	541,141.84
低值易耗品	39,202,351.13	2,872,339.25	36,330,011.88	12,278,929.65	2,275,920.58	10,003,009.07
委托加工物资	213,923,744.75	49,165,432.12	164,758,312.63	237,814,938.40	41,213,707.94	196,601,230.46
合计	7,767,232,330.61	532,898,861.62	7,234,333,468.99	4,475,329,792.41	343,262,548.07	4,132,067,244.34

(2) 存货跌价准备和合同履约成本减值准备

单位：元

项目	期初余额	本期增加金额		本期减少金额		期末余额
		计提	其他	转回或转销	其他	
原材料	175,698,037.93	50,995,651.25	427,552.62			227,121,241.80
在产品	10,751.23	20,901.74	0.00	0.00		31,652.97
库存商品	9,014,776.53	12,486,614.50	88,523.88	2,622,155.33		18,967,759.58
自制半成品	113,967,968.72	115,356,632.42	2,247,433.55			231,572,034.69
发出商品	986,094.51	2,425,674.59	29,108.80	507,471.73		2,933,406.17
包装物	95,290.63	179,624.79	604.73	40,525.11		234,995.04
低值易耗品	2,275,920.58	1,156,166.12	14,237.91	573,985.36		2,872,339.25
委托加工物资	41,213,707.94	7,950,648.62	1,075.56			49,165,432.12
合计	343,262,548.07	190,571,914.03	2,808,537.05	3,744,137.53		532,898,861.62

[注]其他增加系外币报表折算汇差

(2) 确定可变现净值的具体依据、本期转回或转销存货跌价准备的原因

项目	确定可变现净值具体依据	转回存货跌价准备的原因	转销存货跌价准备的原因
原材料、在产品、自制半成品、委托加工物资	相关产成品估计售价减去至完工估计将要发生的成本、估计的销售费用以及相关税费后的金额确定可变现净值	以前期间计提了存货跌价准备的存货可变现净值上升	本期将已计提存货跌价准备的存货耗用
产成品、发出商品	相关产成品估计售价减去估计的销售费用以及相关税费后的金额确定可变现净值	以前期间计提了存货跌价准备的存货可变现净值上升	本期将已计提存货跌价准备的存货耗用/售出

包装物、低值易耗品	预计可使用价值确定可变现净值	以前期间计提了存货跌价准备的存货可变现净值上升	本期将已计提存货跌价准备的存货耗用
-----------	----------------	-------------------------	-------------------

按组合计提存货跌价准备

单位：元

组合名称	期末			期初		
	期末余额	跌价准备	跌价准备计提比例	期初余额	跌价准备	跌价准备计提比例
无						

按组合计提存货跌价准备的计提标准

(3) 存货期末余额含有借款费用资本化金额的说明

(4) 合同履约成本本期摊销金额的说明

## 9、其他流动资产

单位：元

项目	期末余额	期初余额
待认证进项税额	3,320,286.00	18,284,136.31
待抵扣进项税额	465,538,576.65	547,943,143.01
应收退税款	129,031,072.50	52,462,793.49
预缴税金	28,267.21	27,801.75
其他	42,836,924.38	3,594,200.00
合计	640,755,126.74	622,312,074.56

其他说明：

## 10、长期股权投资

单位：元

被投资单位	期初余额 (账面价值)	减值准备 期初余额	本期增减变动								期末余额 (账面价值)	减值准备 期末余额	
			追加投资	减少投资	权益法下确认的投资损益	其他综合收益调整	其他权益变动	宣告发放现金股利或利润	计提减值准备	其他			
一、合营企业													
二、联营企业													
对联营企业投资			13,776,448.00		-10,853.49						173.37	13,765,767.88	
小计			13,776,448.00		-10,853.49						173.37	13,765,767.88	
合计			13,776,448.00		-10,853.49						173.37	13,765,767.88	

可收回金额按公允价值减去处置费用后的净额确定

□适用 □不适用

可收回金额按预计未来现金流量的现值确定

□适用 □不适用

前述信息与以前年度减值测试采用的信息或外部信息明显不一致的差异原因

公司以前年度减值测试采用信息与当年实际情况明显不一致的差异原因

其他说明：

### 11、其他非流动金融资产

单位：元

项目	期末余额	期初余额
分类为以公允价值计量且其变动计入当期损益的金融资产	32,110,962.00	43,324,133.32
合计	32,110,962.00	43,324,133.32

其他说明：

### 12、固定资产

单位：元

项目	期末余额	期初余额
固定资产	3,353,862,638.20	2,021,785,878.53
合计	3,353,862,638.20	2,021,785,878.53

#### (1) 固定资产情况

单位：元

项目	房屋及建筑物	机器设备	运输设备	电子设备	土地	其他设备	合计
一、账面原值：							
1.期初余额	759,142,688.08	1,812,381,692.14	3,664,916.89	63,939,791.59	41,884,866.85	9,470,673.42	2,690,484,628.97
2.本期增加金额	274,278,330.30	1,340,515,140.23	482,144.12	21,299,186.45	15,561,507.81	26,551,545.01	1,678,687,853.92
(1) 购置	6,664,533.92	391,821,550.08	399,548.04	20,214,628.88	13,028,649.60	3,178,710.58	435,307,621.10
(2) 在建工程转入	260,197,091.44	877,435,682.56		819,934.40		22,521,734.04	1,160,974,442.44
(3) 企业合并增加							
汇率变动影响	7,416,704.94	71,257,907.59	82,596.08	264,623.17	2,532,858.21	851,100.39	82,405,790.38
3.本期减少金额		510,663.11		71,837.37			582,500.48
(1) 处置或		123,593.11		64,655.17			188,248.28

报废							
其他		387,070.00		7,182.20			394,252.20
4.期末 余额	1,033,421.01 8.38	3,152,386.16 9.26	4,147,061.01	85,167,140.6 7	57,446,374.6 6	36,022,218.4 3	4,368,589.98 2.41
二、累计折 旧							
1.期初 余额	67,025,369.5 6	569,758,917. 84	2,136,473.74	22,588,380.1 2		7,189,609.18	668,698,750. 44
2.本期 增加金额	33,015,902.8 2	297,756,312. 98	438,127.78	11,985,632.1 1		3,059,419.95	346,255,395. 64
( 1) 计提	32,761,738.9 7	292,127,232. 57	409,646.24	11,957,511.2 0		2,960,195.56	340,216,324. 54
汇率变动影 响	254,163.85	5,629,080.41	28,481.54	28,120.91		99,224.39	6,039,071.10
3.本期 减少金额		165,379.46		61,422.41			226,801.87
( 1) 处置或 报废		94,735.76		61,422.41			156,158.17
其他		70,643.70					70,643.70
4.期末 余额	100,041,272. 38	867,349,851. 36	2,574,601.52	34,512,589.8 2		10,249,029.1 3	1,014,727,34 4.21
三、减值准 备							
1.期初 余额							
2.本期 增加金额							
( 1) 计提							
3.本期 减少金额							
( 1) 处置或 报废							
4.期末 余额							
四、账面价 值							
1.期末 账面价值	933,379,746. 00	2,285,036,31 7.90	1,572,459.49	50,654,550.8 5	57,446,374.6 6	25,773,189.3 0	3,353,862.63 8.20
2.期初 账面价值	692,117,318. 52	1,242,622,77 4.30	1,528,443.15	41,351,411.4 7	41,884,866.8 5	2,281,064.24	2,021,785,87 8.53

(2) 暂时闲置的固定资产情况

单位：元

项目	账面原值	累计折旧	减值准备	账面价值	备注
----	------	------	------	------	----

无					
---	--	--	--	--	--

(3) 通过经营租赁租出的固定资产

单位：元

项目	期末账面价值
房屋及建筑物	16,164,121.94

(4) 未办妥产权证书的固定资产情况

单位：元

项目	账面价值	未办妥产权证书的原因
无		

其他说明：

(5) 固定资产的减值测试情况

适用 不适用

(6) 固定资产清理

单位：元

项目	期末余额	期初余额

其他说明：

13、在建工程

单位：元

项目	期末余额	期初余额
在建工程	326,835,237.75	397,147,028.96
合计	326,835,237.75	397,147,028.96

(1) 在建工程情况

单位：元

项目	期末余额			期初余额		
	账面余额	减值准备	账面价值	账面余额	减值准备	账面价值
建筑工程	185,573,862.53		185,573,862.53	220,340,240.02		220,340,240.02
设备安装	141,261,375.22		141,261,375.22	176,806,788.94		176,806,788.94
合计	326,835,237.75		326,835,237.75	397,147,028.96		397,147,028.96

(2) 重要在建工程项目本期变动情况

单位：元

项目名称	预算数	期初余额	本期增加金额	本期转入固定资产	本期其他减少	期末余额	工程累计投入占预	工程进度	利息资本化累计金	其中：本期利息	本期利息资本	资金来源

				金额	金额		算比例		额	资本化金额	化率	
建筑工程		220,340,240.02	201,538,602.96	246,304,664.73	-9,999,684.28	185,573,862.53						自筹资金
设备安装		176,806,788.94	874,056,627.14	914,669,777.71	-5,067,736.85	141,261,375.22						自筹资金
合计		397,147,028.96	1,075,595,230.10	1,160,974,442.44	-15,067,421.13	326,835,237.75						

(3) 本期计提在建工程减值准备情况

单位：元

项目	期初余额	本期增加	本期减少	期末余额	计提原因
----	------	------	------	------	------

其他说明：

[注]其他减少系外币报表折算汇差

(4) 在建工程的减值测试情况

适用 不适用

14、使用权资产

(1) 使用权资产情况

单位：元

项目	房屋及建筑物	合计
一、账面原值		
1.期初余额	23,253,175.50	23,253,175.50
2.本期增加金额	-138,116.01	-138,116.01
汇率变动	-138,116.01	-138,116.01
3.本期减少金额		
4.期末余额	23,115,059.49	23,115,059.49
二、累计折旧		
1.期初余额	7,287,689.38	7,287,689.38
2.本期增加金额	3,491,819.72	3,491,819.72
(1) 计提	3,504,438.60	3,504,438.60
汇率变动	-12,618.88	-12,618.88
3.本期减少金额		
(1) 处置		

4.期末余额	10,779,509.10	10,779,509.10
三、减值准备		
1.期初余额		
2.本期增加金额		
(1) 计提		
3.本期减少金额		
(1) 处置		
4.期末余额		
四、账面价值		
1.期末账面价值	12,335,550.39	12,335,550.39
2.期初账面价值	15,965,486.12	15,965,486.12

(2) 使用权资产的减值测试情况

适用 不适用

其他说明：

15、无形资产

(1) 无形资产情况

单位：元

项目	土地使用权	专利权	非专利技术	软件	合计
一、账面原值					
1.期初余额	19,898,501.67	197,888,911.10		19,664,437.51	237,451,850.28
2.本期增加金额		36,758,911.60		15,676,898.60	52,435,810.20
(1) 购置		36,758,911.60		15,589,596.25	52,348,507.85
(2) 内部研发					
(3) 企业合并增加					
汇率变动影响				87,302.35	87,302.35
3.本期减少金额					
(1) 处置					
4.期末余额	19,898,501.67	234,647,822.70		35,341,336.11	289,887,660.48
二、累计摊销					
1.期初余额	2,976,239.23	47,562,863.84		15,394,840.07	65,933,943.14
2.本期增加金额	833,480.64	24,536,917.14		5,418,824.17	30,789,221.95
(1) 计	833,480.64	24,536,917.14		5,408,920.28	30,779,318.06

提					
汇率变动影响				9,903.89	9,903.89
3.本期减少 金额					
(1) 处 置					
4.期末余额	3,809,719.87	72,099,780.98		20,813,664.24	96,723,165.09
三、减值准备					
1.期初余额					
2.本期增加 金额					
(1) 计 提					
3.本期减少 金额					
(1) 处 置					
4.期末余额					
四、账面价值					
1.期末账面 价值	16,088,781.80	162,548,041.72		14,527,671.87	193,164,495.39
2.期初账面 价值	16,922,262.44	150,326,047.26		4,269,597.44	171,517,907.14

本期末通过公司内部研发形成的无形资产占无形资产余额的比例。

(2) 确认为无形资产的数据资源

适用 不适用

(3) 未办妥产权证书的土地使用权情况

单位：元

项目	账面价值	未办妥产权证书的原因
无		

其他说明：

期末无通过公司内部研发形成的无形资产。

(4) 无形资产的减值测试情况

适用 不适用

16、商誉

(1) 商誉账面原值

单位：元

被投资单位名称或形成商誉的事项	期初余额	本期增加		本期减少		期末余额
		企业合并形成的		处置		
Alpine	201,572,522.49					201,572,522.49
合计	201,572,522.49					201,572,522.49

(2) 商誉减值准备

单位：元

被投资单位名称或形成商誉的事项	期初余额	本期增加		本期减少		期末余额
		计提		处置		
合计						

(3) 商誉所在资产组或资产组组合的相关信息

名称	所属资产组或组合的构成及依据	所属经营分部及依据	是否与以前年度保持一致
Alpine	主要由固定资产、无形资产、长期待摊费用构成，产生的现金流入基本上独立于其他资产或者资产组产生的现金流入。	无	否

资产组或资产组组合发生变化

名称	变化前的构成	变化后的构成	导致变化的客观事实及依据
Alpine	购买日 Alpine 账面固定资产、无形资产、其他可识别的无形资产、长期待摊费用等长期资产	购买日 Alpine 账面固定资产、无形资产、其他可识别的无形资产、相关生产线设备、使用权资产、长期待摊费用等长期资产	自 2025 年下半年起，Alpine 业务定位发生变化，转为公司内部研发部门，其已不再独立产生现金流入，导致原资产组不再存在。该变更系基于公司实际业务模式调整而作出，具有合理商业逻辑，符合《企业会计准则第 8 号——资产减值》的相关规定。据此，公司重新认定了资产组，并将原分摊至该部门的商誉按照合理的基础重新分摊至其所服务的主要生产及销售单元共同构成的、能够独立产生现金流入的资产组。自变更之日起，公司基于该重新认定的资产组进行商誉减值测试。

其他说明

(4) 可收回金额的具体确定方法

可收回金额按公允价值减去处置费用后的净额确定

适用 不适用

可收回金额按预计未来现金流量的现值确定

适用 不适用

单位：元

项目	账面价值	可收回金额	减值金额	预测期的年限	预测期的关键参数	稳定期的关键参数	稳定期的关键参数的确定依据
Alpine	347,308,720.24	455,000,000.00	0.00	2026-2030年 (后续为稳定期)	根据历年度的经营业绩、行业水平、财务预算对未来的预期收入增长率和毛利率进行预测，并按照加权平均资本成本计算税前折现率	营业收入保持相对平稳，稳定期参数的确定是参照预测期的最后一年确定	预测期内折现率17.55%；销售收入5年复合增长率5%；稳定期的折现率17.55%；销售收入增长0%
合计	347,308,720.24	455,000,000.00	0.00				

前述信息与以前年度减值测试采用的信息或外部信息明显不一致的差异原因

公司以前年度减值测试采用信息与当年实际情况明显不一致的差异原因

(5) 业绩承诺完成及对应商誉减值情况

形成商誉时存在业绩承诺且报告期或报告期上一期间处于业绩承诺期内

适用 不适用

其他说明：

17、长期待摊费用

单位：元

项目	期初余额	本期增加金额	本期摊销金额	其他减少金额	期末余额
房屋建筑物装修	96,116,545.61	8,772,840.58	24,368,701.13		80,520,685.06
合计	96,116,545.61	8,772,840.58	24,368,701.13		80,520,685.06

其他说明：

18、递延所得税资产/递延所得税负债

(1) 未经抵销的递延所得税资产

单位：元

项目	期末余额		期初余额	
	可抵扣暂时性差异	递延所得税资产	可抵扣暂时性差异	递延所得税资产

资产减值准备	521,381,315.47	82,022,657.95	338,602,113.94	50,849,892.09
内部交易未实现利润	3,932,558,821.35	749,886,285.02	1,354,116,873.67	209,461,016.52
可抵扣亏损			20,537,488.85	4,107,497.77
递延收益-政府补助	64,253,337.64	9,638,000.65	26,070,153.18	3,910,522.97
职工薪酬	1,258,090,590.12	188,713,588.52	360,409,164.12	54,061,374.62
预提费用	1,939,985.00	320,097.53	19,575,172.28	3,278,105.50
股份支付	61,586,064.86	9,237,909.73	58,306,681.68	8,746,002.26
股权激励内在价值与公允价值差额	984,757,208.42	147,713,581.26	203,096,030.13	30,464,404.52
租赁负债	889,980.33	177,996.07	129,719.60	25,943.92
合伙企业先分后税差异	25,016,726.15	3,752,508.92		
其他	28,395,233.60	7,944,986.36	22,690,089.57	6,348,687.06
合计	6,878,869,262.94	1,199,407,612.01	2,403,533,487.02	371,253,447.23

(2) 未经抵销的递延所得税负债

单位：元

项目	期末余额		期初余额	
	应纳税暂时性差异	递延所得税负债	应纳税暂时性差异	递延所得税负债
交易性金融工具、衍生金融工具的估值	29,410,962.00	4,411,644.30	37,291,144.49	5,593,671.67
非同一控制企业合并资产评估增值	102,326,785.67	28,631,034.63	118,611,627.72	33,193,368.81
税局允许的固定资产加速折旧	875,466,232.36	132,178,559.40	583,282,869.19	89,613,588.67
使用权资产	791,584.51	158,316.90	120,574.40	24,114.88
合计	1,007,995,564.54	165,379,555.23	739,306,215.80	128,424,744.03

(3) 以抵销后净额列示的递延所得税资产或负债

单位：元

项目	递延所得税资产和负债期末互抵金额	抵销后递延所得税资产或负债期末余额	递延所得税资产和负债期初互抵金额	抵销后递延所得税资产或负债期初余额
递延所得税资产	136,748,520.60	1,062,659,091.41	95,231,375.22	276,022,072.01
递延所得税负债	136,748,520.60	28,631,034.63	95,231,375.22	33,193,368.81

(4) 未确认递延所得税资产明细

单位：元

项目	期末余额	期初余额
可抵扣暂时性差异	15,907,829.95	9,732,604.03
可抵扣亏损	24,499,456.27	9,302,624.04
租赁负债	14,048,889.21	18,204,275.39
合计	54,456,175.43	37,239,503.46

(5) 未确认递延所得税资产的可抵扣亏损将于以下年度到期

单位：元

年份	期末金额	期初金额	备注
2027 年	7,287,847.89	7,287,847.89	
2029 年	1,932,434.30	1,932,434.30	
2030 年	4,703,608.20		
无期限	10,575,565.88	82,341.85	
合计	24,499,456.27	9,302,624.04	

其他说明：

### 19、其他非流动资产

单位：元

项目	期末余额			期初余额		
	账面余额	减值准备	账面价值	账面余额	减值准备	账面价值
预付设备款	27,403,039.42		27,403,039.42	72,484,687.91		72,484,687.91
预付其他长期资产款	60,849,501.84		60,849,501.84	2,836,942.22		2,836,942.22
预付工程款				5,582,131.05		5,582,131.05
技术目标形成的或有对价				36,758,911.60		36,758,911.60
合计	88,252,541.26		88,252,541.26	117,662,672.78		117,662,672.78

其他说明：

### 20、所有权或使用权受到限制的资产

单位：元

项目	期末				期初			
	账面余额	账面价值	受限类型	受限情况	账面余额	账面价值	受限类型	受限情况
货币资金	289,269.87 9.90	289,269.87 9.90	保证金	票据保证金、保函保证金、履约保证金	65,101,215.81	65,101,215.81	保证金	票据保证金、保函保证金
应收票据	3,716,961.58	3,716,961.58	已背书	已背书未终止确认的应收票据	11,255,941.53	11,255,941.53	已背书	已背书未终止确认的应收票据
合计	292,986.84 1.48	292,986.84 1.48			76,357,157.34	76,357,157.34		

其他说明：

### 21、交易性金融负债

单位：元

项目	期末余额	期初余额
交易性金融负债		28,883,248.04
其中：		
业绩目标形成的或有对价		27,950,259.21
远期结售汇		932,988.83
其中：		
合计		28,883,248.04

其他说明：

## 22、应付票据

单位：元

种类	期末余额	期初余额
银行承兑汇票	1,548,956,082.54	650,466,925.12
合计	1,548,956,082.54	650,466,925.12

本期末已到期未支付的应付票据总额为 0.00 元，到期未付的原因为。

## 23、应付账款

### (1) 应付账款列示

单位：元

项目	期末余额	期初余额
应付货款	3,438,848,565.60	2,059,466,086.92
应付工程及设备款	249,893,197.31	102,752,321.02
其他	37,630,416.63	31,684,172.66
合计	3,726,372,179.54	2,193,902,580.60

### (2) 账龄超过 1 年或逾期的重要应付账款

单位：元

项目	期末余额	未偿还或结转的原因

其他说明：

### (3) 是否存在逾期尚未支付中小企业款项的情况

是否属于大型企业

是 否

## 24、其他应付款

单位：元

项目	期末余额	期初余额
其他应付款	100,900,451.96	20,242,412.21
合计	100,900,451.96	20,242,412.21

### (1) 其他应付款

#### 1) 按款项性质列示其他应付款

单位：元

项目	期末余额	期初余额
预提费用	31,312,871.69	14,553,461.67
代垫款	543,232.50	296,015.18

押金保证金	104,531.72	2,651,313.34
业绩目标和技术目标对价	66,372,117.33	
其他	2,567,698.72	2,741,622.02
合计	100,900,451.96	20,242,412.21

2) 账龄超过 1 年或逾期的重要其他应付款

单位：元

项目	期末余额	未偿还或结转的原因
----	------	-----------

其他说明：

25、合同负债

单位：元

项目	期末余额	期初余额
预收客户款项	90,697,430.17	9,740,381.85
合计	90,697,430.17	9,740,381.85

账龄超过 1 年的重要合同负债

单位：元

项目	期末余额	未偿还或结转的原因
----	------	-----------

报告期内账面价值发生重大变动的金额和原因

单位：元

项目	变动金额	变动原因
----	------	------

26、应付职工薪酬

(1) 应付职工薪酬列示

单位：元

项目	期初余额	本期增加	本期减少	期末余额
一、短期薪酬	505,968,160.11	1,237,177,911.81	1,121,237,480.61	621,908,591.31
二、离职后福利-设定提存计划	60,823.78	53,014,346.97	52,775,945.95	299,224.80
三、辞退福利	105,647.76	408,430.57	514,078.33	
合计	506,134,631.65	1,290,600,689.35	1,174,527,504.89	622,207,816.11

(2) 短期薪酬列示

单位：元

项目	期初余额	本期增加	本期减少	期末余额
1、工资、奖金、津贴和补贴	504,555,096.95	1,116,536,423.93	1,001,916,939.56	619,174,581.32
2、职工福利费	188,895.10	76,480,378.30	75,656,523.13	1,012,750.27
3、社会保险费	55,086.10	28,743,901.05	28,658,252.01	140,735.14
其中：医疗保险费	42,052.44	24,156,243.96	24,121,680.86	76,615.54
工伤保险费		1,981,756.55	1,981,756.55	

生育保险费	13,033.66	506,820.76	455,734.82	64,119.60
大病统筹		2,099,079.78	2,099,079.78	
4、住房公积金		9,870,332.00	9,870,332.00	
5、工会经费和职工教育经费	1,169,081.96	5,546,876.53	5,135,433.91	1,580,524.58
合计	505,968,160.11	1,237,177,911.81	1,121,237,480.61	621,908,591.31

(3) 设定提存计划列示

单位：元

项目	期初余额	本期增加	本期减少	期末余额
1、基本养老保险	52,134.67	50,978,307.18	50,773,963.47	256,478.38
2、失业保险费	8,689.11	2,036,039.79	2,001,982.48	42,746.42
合计	60,823.78	53,014,346.97	52,775,945.95	299,224.80

其他说明：

27、应交税费

单位：元

项目	期末余额	期初余额
增值税	55,142.41	14,273,698.70
企业所得税	781,666,494.19	360,078,214.13
个人所得税	4,837,873.60	3,240,259.50
城市维护建设税		11,591,631.48
教育费附加		4,967,842.06
地方教育附加		3,311,894.71
印花税	4,237,253.96	2,509,167.69
环境保护税	25.24	7.26
合计	790,796,789.40	399,972,715.53

其他说明：

28、一年内到期的非流动负债

单位：元

项目	期末余额	期初余额
一年内到期的租赁负债	3,622,424.57	3,683,206.56
合计	3,622,424.57	3,683,206.56

其他说明：

29、其他流动负债

单位：元

项目	期末余额	期初余额
已背书未终止确认的应收票据	3,716,961.58	11,255,941.53
待转销项税额	8,980,774.75	294,740.71
合计	12,697,736.33	11,550,682.24

短期应付债券的增减变动：

单位：元

债券名称	面值	票面利率	发行日期	债券期限	发行金额	期初余额	本期发行	按面值计提利息	溢折价摊销	本期偿还		期末余额	是否违约
合计													

其他说明：

### 30、租赁负债

单位：元

项目	期末余额	期初余额
租赁付款额	12,654,091.93	17,433,318.89
未确认融资费用	-1,337,646.96	-2,782,530.46
合计	11,316,444.97	14,650,788.43

其他说明：

### 31、长期应付职工薪酬

#### (1) 长期应付职工薪酬表

单位：元

项目	期末余额	期初余额
长期应付薪酬款	816,363,797.11	
合计	816,363,797.11	0.00

### 32、递延收益

单位：元

项目	期初余额	本期增加	本期减少	期末余额	形成原因
政府补助	26,070,153.16	45,763,500.00	7,580,315.52	64,253,337.64	收到补助款
合计	26,070,153.16	45,763,500.00	7,580,315.52	64,253,337.64	

其他说明：

### 33、其他非流动负债

单位：元

项目	期末余额	期初余额
技术目标形成的或有对价		39,928,941.83
合计		39,928,941.83

其他说明：

### 34、股本

单位：元

	期初余额	本次变动增减 (+、-)					期末余额
		发行新股	送股	公积金转股	其他	小计	
股份总数	708,806,652.00	1,680,000.00		283,522,660.00		285,202,660.00	994,009,312.00

其他说明：

本期股份支付行权新增股本 1,680,000.00 元，资本公积转增股本 283,522,660.00 元

### 35、资本公积

单位：元

项目	期初余额	本期增加	本期减少	期末余额
资本溢价（股本溢价）	1,498,751,280.50	113,364,229.16	283,522,660.00	1,328,592,849.66
其他资本公积	115,979,062.14	214,840,400.16	87,881,989.08	242,937,473.22
合计	1,614,730,342.64	328,204,629.32	371,404,649.08	1,571,530,322.88

其他说明，包括本期增减变动情况、变动原因说明：

- 1) 本年资本公积转增股本减少股本溢价 283,522,660.00 元。
- 2) 本期股份支付行权新增股本使股本溢价增加 25,482,240.08 元，与之对应的其他资本公积转入股本溢价 87,881,989.08 元。
- 3) 股份支付增加其他资本公积 53,443,959.57 元，与股权激励相关所得税费用影响增加其他资本公积 161,396,440.59 元。

### 36、其他综合收益

单位：元

项目	期初余额	本期发生额						期末余额
		本期所得税前发生额	减：前期计入其他综合收益当期转入损益	减：前期计入其他综合收益当期转入留存收益	减：所得税费用	税后归属于母公司	税后归属于少数股东	
二、将重分类进损益的其他综合收益	59,943,332.83	157,764,369.65				156,609,145.29	1,155,224.36	216,552,478.12
外币财务报表折算差额	59,943,332.83	157,764,369.65				156,609,145.29	1,155,224.36	216,552,478.12
其他综合收益合计	59,943,332.83	157,764,369.65				156,609,145.29	1,155,224.36	216,552,478.12

其他说明，包括对现金流量套期损益的有效部分转为被套期项目初始确认金额调整：

### 37、盈余公积

单位：元

项目	期初余额	本期增加	本期减少	期末余额
----	------	------	------	------

法定盈余公积	545,000,642.88		545,000,642.88
合计	545,000,642.88		545,000,642.88

盈余公积说明，包括本期增减变动情况、变动原因说明：

### 38、未分配利润

单位：元

项目	本期	上期
调整前上期末未分配利润	5,399,648,847.51	3,057,420,162.57
调整后期初未分配利润	5,399,648,847.51	3,057,420,162.57
加：本期归属于母公司所有者的净利润	9,531,922,730.17	2,837,813,624.37
减：提取法定盈余公积		155,594,593.52
应付普通股股利	318,962,993.40	109,865,031.06
其他	16,780,252.01	230,125,314.85
期末未分配利润	14,595,828,332.27	5,399,648,847.51

调整期初未分配利润明细：

- 1)、由于《企业会计准则》及其相关新规定进行追溯调整，影响期初未分配利润 0.00 元。
- 2)、由于会计政策变更，影响期初未分配利润 0.00 元。
- 3)、由于重大会计差错更正，影响期初未分配利润 0.00 元。
- 4)、由于同一控制导致的合并范围变更，影响期初未分配利润 0.00 元。
- 5)、其他调整合计影响期初未分配利润 0.00 元。

使用资本公积弥补亏损详细情况说明：

其他说明：

其他系本期少数股东入资子公司稀释公司对子公司持股占比，冲减留存收益 16,780,252.01 元。

### 39、营业收入和营业成本

单位：元

项目	本期发生额		上期发生额	
	收入	成本	收入	成本
主营业务	24,784,855,966.40	12,922,740,365.20	8,606,441,393.79	4,747,214,410.60
其他业务	56,998,873.82	43,309,614.01	40,389,740.53	32,977,531.12
合计	24,841,854,840.22	12,966,049,979.21	8,646,831,134.32	4,780,191,941.72

公司报告期内经审计利润总额、净利润、扣除非经常性损益后的净利润三者孰低为负值

是 否

营业收入、营业成本的分解信息：

单位：元

合同分类	合计	
	营业收入	营业成本
业务类型	24,841,854,840.22	12,966,049,979.21
其中：		
光互联产品	24,771,155,676.88	12,927,601,894.61
其他	70,699,163.34	38,448,084.60

按经营地区分类	24,841,854,840.22	12,966,049,979.21
其中：		
境内	954,342,761.47	629,760,052.97
境外	23,887,512,078.75	12,336,289,926.24

与履约义务相关的信息：

项目	履行履约义务的时间	重要的支付条款	公司承诺转让商品的性质	是否为主要责任人	公司承担的预期将退还给客户的款项	公司提供的质量保证类型及相关义务
销售商品	商品交付时	付款期限一般为产品交付后 30 天至 180 天	光模块、材料	是	无	保证类质量保证
提供服务	服务提供时	预收或月结	维修服务、租赁服务等	是	无	无

其他说明

与分摊至剩余履约义务的交易价格相关的信息：

本报告期末已签订合同、但尚未履行或尚未履行完毕的履约义务所对应的收入金额为 0.00 元，其中，元预计将于年度确认收入，元预计将于年度确认收入，元预计将于年度确认收入。

合同中可变对价相关信息：

重大合同变更或重大交易价格调整

单位：元

项目	会计处理方法	对收入的影响金额
----	--------	----------

其他说明：

#### 40、税金及附加

单位：元

项目	本期发生额	上期发生额
城市维护建设税	30,416,618.28	33,044,813.14
教育费附加	21,726,098.95	23,603,437.96
房产税	7,643,393.21	6,658,934.59
土地使用税	393,854.24	393,854.24
印花税	14,240,121.77	7,956,371.13
其他	491,089.17	199,803.88
合计	74,911,175.62	71,857,214.94

其他说明：

#### 41、管理费用

单位：元

项目	本期发生额	上期发生额
职工薪酬	106,286,121.34	63,178,790.93
折旧费及摊销	64,875,719.13	51,595,112.70
咨询服务费用	25,826,875.42	15,303,344.61
股份支付费用	11,372,663.41	17,554,267.95
办公及通讯费	5,798,525.97	2,186,813.31
水电费	4,351,596.34	2,634,096.72
房租及物管	2,607,816.96	2,350,070.46

业务招待费	1,568,687.70	865,256.18
差旅费	1,303,069.50	1,274,760.52
其他管理费用	15,450,594.48	12,074,688.11
合计	239,441,670.25	169,017,201.49

其他说明：

#### 42、销售费用

单位：元

项目	本期发生额	上期发生额
业务推广费	84,456,348.09	52,299,428.48
职工薪酬	51,497,240.89	31,127,223.37
股份支付费用	5,067,932.76	6,209,714.94
业务宣传费	4,718,595.29	3,209,195.37
差旅费	2,816,939.50	2,158,128.86
业务招待费	388,688.99	479,356.99
其他销售费用	1,909,087.73	2,036,521.59
合计	150,854,833.25	97,519,569.60

其他说明：

#### 43、研发费用

单位：元

项目	本期发生额	上期发生额
职工薪酬	535,077,885.65	295,285,010.76
材料费	97,344,495.29	30,107,312.41
股份支付费用	35,314,751.26	45,454,689.20
折旧费及摊销	21,219,178.48	18,470,723.17
测试和专利费用	6,212,079.53	5,057,086.50
差旅费	2,071,475.76	1,813,390.13
水电费	1,574,802.36	2,906,863.65
其他	3,329,179.91	4,073,547.78
合计	702,143,848.24	403,168,623.60

其他说明：

#### 44、财务费用

单位：元

项目	本期发生额	上期发生额
利息费用	1,186,447.97	1,376,411.41
其中：租赁负债利息费用	1,186,447.97	1,376,411.41
减：利息收入	77,949,111.25	72,840,410.97
汇兑损益	-244,106,903.97	-109,747,832.18
银行手续费及其他	2,694,276.12	1,895,198.08
合计	-318,175,291.13	-179,316,633.66

其他说明：

#### 45、其他收益

单位：元

产生其他收益的来源	本期发生额	上期发生额
政府补助	30,221,552.89	12,757,101.53

**46、公允价值变动收益**

单位：元

产生公允价值变动收益的来源	本期发生额	上期发生额
其他非流动金融资产	-8,813,171.32	-6,176,688.61
交易性金融负债		-932,988.83
合计	-8,813,171.32	-7,109,677.44

其他说明：

**47、投资收益**

单位：元

项目	本期发生额	上期发生额
权益法核算的长期股权投资收益	-10,853.49	
其他非流动金融资产在持有期间的投资收益	1,080,000.00	1,056,000.00
远期结售汇结汇收益	34,488.83	
可转让大额存单持有期间取得的利息收入	10,266.67	
合计	1,113,902.01	1,056,000.00

其他说明：

**48、信用减值损失**

单位：元

项目	本期发生额	上期发生额
应收账款坏账损失	-152,587.27	-356,525.88
其他应收款坏账损失	843,247.11	200,027.94
合计	690,659.84	-156,497.94

其他说明：

**49、资产减值损失**

单位：元

项目	本期发生额	上期发生额
一、存货跌价损失及合同履约成本减值损失	-190,571,914.03	-79,479,126.57
合计	-190,571,914.03	-79,479,126.57

其他说明：

**50、营业外收入**

单位：元

项目	本期发生额	上期发生额	计入当期非经常性损益的金
----	-------	-------	--------------

			额
样品收入	7,026,982.77	3,605,077.96	7,026,982.77
供应商赔款收入	397,806.00	133,694.85	397,806.00
其他	319,553.39	255,325.56	319,553.39
合计	7,744,342.16	3,994,098.37	7,744,342.16

其他说明：

## 51、营业外支出

单位：元

项目	本期发生额	上期发生额	计入当期非经常性损益的金 额
非流动资产毁损报废损失	32,871.83		32,871.83
滞纳金	1,249,320.62	1,242,077.85	1,249,320.62
其他	12,767.02	3,000.00	12,767.02
合计	1,294,959.47	1,245,077.85	1,294,959.47

其他说明：

## 52、所得税费用

### (1) 所得税费用表

单位：元

项目	本期发生额	上期发生额
当期所得税费用	1,941,778,117.87	579,423,603.14
递延所得税费用	-629,335,298.16	-183,027,190.78
合计	1,312,442,819.71	396,396,412.36

### (2) 会计利润与所得税费用调整过程

单位：元

项目	本期发生额
利润总额	10,865,719,036.86
按法定/适用税率计算的所得税费用	1,629,857,855.53
子公司适用不同税率的影响	-55,005,032.26
调整以前期间所得税的影响	1,952,117.88
不可抵扣的成本、费用和损失的影响	1,610,395.88
使用前期未确认递延所得税资产的可抵扣亏损的影响	-512,115.07
本期未确认递延所得税资产的可抵扣暂时性差异或可抵扣亏损的影响	1,859,499.86
税法规定的额外可扣除费用	-70,237,297.77
优惠税率的影响	-197,082,604.34
所得税费用	1,312,442,819.71

其他说明：

### 53、其他综合收益

详见附注七、36。

### 54、现金流量表项目

#### (1) 与经营活动有关的现金

收到的其他与经营活动有关的现金

单位：元

项目	本期发生额	上期发生额
政府补助	44,179,242.60	26,410,769.99
利息收入	77,949,111.25	72,840,410.97
其他	7,679,407.34	32,992,785.55
合计	129,807,761.19	132,243,966.51

收到的其他与经营活动有关的现金说明：

支付的其他与经营活动有关的现金

单位：元

项目	本期发生额	上期发生额
付现研发费用	10,158,308.91	19,810,815.86
付现管理费用	67,733,401.21	36,763,968.74
付现销售费用	94,329,545.20	59,235,607.51
支付往来款	2,975,437.55	1,115,338.24
滞纳金支出	1,249,320.62	1,242,077.85
保证金	379,535.64	35,850,672.70
其他	13,373,669.40	10,018,236.43
合计	190,199,218.53	164,036,717.33

支付的其他与经营活动有关的现金说明：

#### (2) 与投资活动有关的现金

收到的其他与投资活动有关的现金

单位：元

项目	本期发生额	上期发生额
赎回理财产品	3,571,450.00	
合计	3,571,450.00	

收到的重要的与投资活动有关的现金

单位：元

项目	本期发生额	上期发生额

收到的其他与投资活动有关的现金说明：

支付的其他与投资活动有关的现金

单位：元

项目	本期发生额	上期发生额
购买可转让大额存单	33,000,000.00	
合计	33,000,000.00	

支付的重要的与投资活动有关的现金

单位：元

项目	本期发生额	上期发生额
----	-------	-------

支付的其他与投资活动有关的现金说明：

**(3) 与筹资活动有关的现金**

收到的其他与筹资活动有关的现金

单位：元

项目	本期发生额	上期发生额
----	-------	-------

收到的其他与筹资活动有关的现金说明：

支付的其他与筹资活动有关的现金

单位：元

项目	本期发生额	上期发生额
偿还租赁负债本金和利息	4,416,650.85	4,214,956.64
回购限制性股票		9,341,717.71
合计	4,416,650.85	13,556,674.35

支付的其他与筹资活动有关的现金说明：

筹资活动产生的各项负债变动情况

适用 不适用

**(4) 以净额列报现金流量的说明**

项目	相关事实情况	采用净额列报的依据	财务影响
----	--------	-----------	------

(5) 不涉及当期现金收支、但影响企业财务状况或在未来可能影响企业现金流量的重大活动及财务影响

**55、现金流量表补充资料**

**(1) 现金流量表补充资料**

单位：元

补充资料	本期金额	上期金额
1. 将净利润调节为经营活动现金流量		
净利润	9,553,276,217.15	2,837,813,624.37
加：资产减值准备	189,881,254.19	79,635,624.51
固定资产折旧、油气资产折耗、生产性生物资产折旧	343,720,763.14	166,040,764.60
使用权资产折旧		
无形资产摊销	30,779,318.06	24,178,881.11
长期待摊费用摊销	24,368,701.13	19,429,030.46
处置固定资产、无形资产和其他长期资产的损失（收益以“—”号填列）		
固定资产报废损失（收益以“—”号填列）	32,871.83	

公允价值变动损失（收益以“—”号填列）	8,813,171.32	7,109,677.44
财务费用（收益以“—”号填列）	-99,207,921.28	1,187,341.15
投资损失（收益以“—”号填列）	-1,113,902.01	-1,056,000.00
递延所得税资产减少（增加以“—”号填列）	-624,772,963.98	-204,701,953.71
递延所得税负债增加（减少以“—”号填列）	-4,562,334.18	-4,562,334.18
存货的减少（增加以“—”号填列）	-3,291,902,538.20	-3,168,719,045.66
经营性应收项目的减少（增加以“—”号填列）	-1,913,820,080.39	-1,421,302,932.50
经营性应付项目的增加（减少以“—”号填列）	3,432,298,134.65	2,250,313,425.56
其他	53,443,959.57	55,564,042.43
经营活动产生的现金流量净额	7,701,234,651.00	640,930,145.58
2. 不涉及现金收支的重大投资和筹资活动		
债务转为资本		
一年内到期的可转换公司债券		
融资租入固定资产		
3. 现金及现金等价物净变动情况：		
现金的期末余额	7,866,344,058.19	1,535,167,887.89
减：现金的期初余额	1,535,167,887.89	2,498,968,947.36
加：现金等价物的期末余额		
减：现金等价物的期初余额		
现金及现金等价物净增加额	6,331,176,170.30	-963,801,059.47

(2) 现金和现金等价物的构成

单位：元

项目	期末余额	期初余额
一、现金	7,866,344,058.19	1,535,167,887.89
其中：库存现金	75,703.83	77,950.80
可随时用于支付的银行存款	7,866,268,354.36	1,535,089,937.09
三、期末现金及现金等价物余额	7,866,344,058.19	1,535,167,887.89

(3) 使用范围受限但仍属于现金及现金等价物列示的情况

单位：元

项目	本期金额	上期金额	仍属于现金及现金等价物的理由

(4) 不属于现金及现金等价物的货币资金

单位：元

项目	本期金额	上期金额	不属于现金及现金等价物的理由
其他货币资金	289,269,879.90	65,101,215.81	使用受限
合计	289,269,879.90	65,101,215.81	

其他说明：

(5) 其他重大活动说明

1. 筹资活动相关负债变动情况

项目	期初数	本期增加		本期减少		期末数
		现金变动	非现金变动	现金变动	非现金变动	
租赁负债（含一年内到期的租赁负债）	18,333,994.99		-164,922.57	4,416,650.85	-1,186,447.97	14,938,869.54
小计	18,333,994.99		-164,922.57	4,416,650.85	-1,186,447.97	14,938,869.54

2. 不涉及现金收支的重大活动

不涉及现金收支的商业汇票背书转让金额

项目	本期数	上年同期数
背书转让的银行承兑汇票/商业汇票金额	138,396,064.41	155,395,430.37
其中：支付货款	138,396,064.41	155,395,430.37

56、所有者权益变动表项目注释

说明对上年年末余额进行调整的“其他”项目名称及调整金额等事项：

57、外币货币性项目

(1) 外币货币性项目

单位：元

项目	期末外币余额	折算汇率	期末折算人民币余额
货币资金			7,102,200,915.07
其中：美元	1,009,485,917.47	7.0288	7,095,474,616.71
欧元	13.00	8.2355	107.06
港币			
日元	172,610.00	0.044797	7,732.41
阿联酋迪拉姆	1,200.00	1.9071	2,288.52
以色列谢克尔	1,320.00	2.1962	2,898.98
英镑	2,328.00	9.4346	21,963.75
新加坡元	173,657.42	5.4586	947,926.39
韩元	17,900.00	0.00486	87.00

印尼卢比	2,839,000.00	0.000418	1,186.70
泰铢	25,804,905.42	0.22252	5,742,107.55
应收账款			4,278,983,514.83
其中：美元	608,729,364.26	7.0288	4,278,636,955.51
欧元			
港币			
泰铢	1,557,430.00	0.22252	346,559.32
长期借款			
其中：美元			
欧元			
港币			
其他应收款			10,001,834.17
其中：美元	543,315.79	7.0288	3,818,858.02
泰铢	27,786,159.23	0.22252	6,182,976.15
应付账款			1,522,120,767.39
其中：美元	207,809,840.42	7.0288	1,460,653,806.34
泰铢	276,231,174.95	0.22252	61,466,961.05
其他应付款			90,969,163.43
其中：美元	10,813,122.99	7.0288	76,003,278.87
新加坡元	14,480.06	5.4586	79,040.86
泰铢	66,901,149.12	0.22252	14,886,843.70

其他说明：

(2) 境外经营实体说明，包括对于重要的境外经营实体，应披露其境外主要经营地、记账本位币及选择依据，记账本位币发生变化的还应披露原因。

适用 不适用

境外经营实体	主要经营地	记账本位币	记账本位币选择依据
香港新易盛	香港	美元	经营地通用货币
美国新易盛	美国	美元	经营地通用货币
新加坡新易盛	新加坡	美元	经营地通用货币
新加坡贸易	新加坡	美元	经营地通用货币
新加坡投资	新加坡	美元	经营地通用货币
泰国新易盛	泰国	泰铢	经营地通用货币
Alpine	美国	美元	经营地通用货币

## 58、租赁

### (1) 本公司作为承租方

适用 不适用

未纳入租赁负债计量的可变租赁付款额

适用 不适用

简化处理的短期租赁或低价值资产的租赁费用

适用 不适用

计入当期损益的短期租赁费用 and 低价值资产租赁费用金额如下：

项 目	本期数	上年同期数
短期租赁费用	3,710,277.57	1,628,304.17
合 计	3,710,277.57	1,628,304.17

3) 与租赁相关的当期损益及现金流

项 目	本期数	上年同期数
租赁负债的利息费用	1,186,447.97	1,376,411.41
与租赁相关的总现金流出	8,126,928.42	5,843,260.81
售后租回交易产生的相关损益		

涉及售后租回交易的情况

(2) 本公司作为出租方

作为出租人的经营租赁

适用 不适用

单位：元

项目	租赁收入	其中：未计入租赁收款额的可变租赁付款额相关的收入
经营租赁收入	1,640,412.04	
合计	1,640,412.04	

作为出租人的融资租赁

适用 不适用

未来五年每年未折现租赁收款额

适用 不适用

未折现租赁收款额与租赁投资净额的调节表

(3) 作为生产商或经销商确认融资租赁销售损益

适用 不适用

59、其他

八、研发支出

单位：元

项目	本期发生额	上期发生额
----	-------	-------

职工薪酬	535,077,885.65	295,285,010.76
材料费	97,344,495.29	30,107,312.41
股份支付费用	35,314,751.26	45,454,689.20
折旧费及摊销	21,219,178.48	18,470,723.17
测试和专利费用	6,212,079.53	5,057,086.50
差旅费	2,071,475.76	1,813,390.13
水电费	1,574,802.36	2,906,863.65
其他	3,329,179.91	4,073,547.78
合计	702,143,848.24	403,168,623.60
其中：费用化研发支出	702,143,848.24	403,168,623.60

## 九、合并范围的变更

### 1、处置子公司

### 2、其他原因的合并范围变动

### 3、其他

无

## 十、在其他主体中的权益

### 1、在子公司中的权益

#### (1) 企业集团的构成

子公司名称	注册资本	主要经营地	注册地	业务性质	持股比例		取得方式
					直接	间接	
香港新易盛	410 万美元	香港	香港	贸易	100.00%		设立
美国新易盛	100 万美元	美国	美国	贸易	100.00%		设立
Alpine	3,621.86 美元	美国	美国	研发	61.35%	38.65%	非同一控制下企业合并
紫峰光电	318.45 万美元	四川	四川	制造业		100.00%	非同一控制下企业合并
新加坡新易盛	1,450 万美元	新加坡	新加坡	投资和贸易		92.22%	设立
新加坡贸易	5 万美元	新加坡	新加坡	贸易		92.22%	设立
新加坡投资	5 万美元	新加坡	新加坡	投资		92.22%	设立
泰国新易盛	46.61 亿泰铢	泰国	泰国	制造业		92.22%	设立

在子公司的持股比例不同于表决权比例的说明：

持有半数或以下表决权但仍控制被投资单位、以及持有半数以上表决权但不控制被投资单位的依据：

对于纳入合并范围的重要的结构化主体，控制的依据：

确定公司是代理人还是委托人的依据：

其他说明：

#### (2) 重要的非全资子公司

单位：元

子公司名称	少数股东持股比例	本期归属于少数股东的损益	本期向少数股东宣告分派的股利	期末少数股东权益余额
新加坡新易盛	7.78%	21,353,486.98		141,334,563.35

子公司少数股东的持股比例不同于表决权比例的说明：

其他说明：

2025 年 3 月孙公司新加坡新易盛、香港新易盛与投资者 SPV 签订《A 系列认购协议》(以下简称认购协议)，向投资者 SPV 发行 1440 万股 A 系列股份，认购价格为 1440 万美元。公司已于 2025 年 11 月 13 日对新增股份、股东及主要人员等商业信息进行了变更登记，至此新老股东按登记的持股比例享有公司权益，公司对新加坡新易盛的持股比例由 100% 变更为 92.22%。

### (3) 重要非全资子公司的主要财务信息

单位：元

子公司名称	期末余额						期初余额					
	流动资产	非流动资产	资产合计	流动负债	非流动负债	负债合计	流动资产	非流动资产	资产合计	流动负债	非流动负债	负债合计
新加坡新易盛	12,823,943.30	2,801,025.30	15,624,968.60	13,807,060.70	1,268,336.28	13,808,329.00	3,372,065.95	765,606,260.10	4,137,672,216.42	3,977,943,036.79	2,220,651.86	3,980,163.68
	76.30	4.76	81.06	13.01	49.29	6.32	10	6.42	6.79	8.65		

单位：元

子公司名称	本期发生额				上期发生额			
	营业收入	净利润	综合收益总额	经营活动现金流量	营业收入	净利润	综合收益总额	经营活动现金流量
新加坡新易盛	22,131,513,683.07	1,480,064,522.70	1,557,085,504.00	850,797,877.26	3,677,935,201.50	147,835,793.22	170,178,291.21	335,979,857.78

其他说明：

## 2、其他

## 十一、政府补助

### 1、报告期末按应收金额确认的政府补助

适用 不适用

未能在预计时点收到预计金额的政府补助的原因

适用 不适用

### 2、涉及政府补助的负债项目

适用 不适用

单位：元

会计科目	期初余额	本期新增补助金额	本期计入营业外收入金额	本期转入其他收益金额	本期其他变动	期末余额	与资产/收益相关
递延收益	21,770,153.16	45,763,500.00		7,580,315.52		59,953,337.64	与资产相关
递延收益	4,300,000.00					4,300,000.00	与收益相关

### 3、计入当期损益的政府补助

适用 不适用

单位：元

会计科目	本期发生额	上期发生额
其他收益	30,221,552.89	12,757,101.53

其他说明

## 十二、与金融工具相关的风险

### 1、金融工具产生的各类风险

本公司从事风险管理的目标是在不过度影响公司竞争力和应变力的情况下，制定尽可能降低风险的风险管理政策。

本公司在日常活动中面临各种与金融工具相关的风险，主要包括信用风险、流动性风险及市场风险（包括汇率风险、利率风险和其他价格风险）。管理层已审议并批准管理这些风险的政策，概括如下。

#### （一）信用风险

信用风险，是指金融工具的一方不能履行义务，造成另一方发生财务损失的风险。

##### 1. 信用风险管理实务

##### （1）信用风险的评价方法

公司在每个资产负债表日评估相关金融工具的信用风险自初始确认后是否已显著增加。在确定信用风险自初始确认后是否显著增加时，公司考虑在无须付出不必要的额外成本或努力即可获得合理且有依据的信息，包括基于历史数据的定性和定量分析、外部信用风险评级以及前瞻性信息。公司以单项金融工具或者具有相似信用风险特征的金融工具组合为基础，通过比较金融工具在资产负债表日发生违约的风险与在初始确认日发生违约的风险，以确定金融工具预计存续期内发生违约风险的变化情况。

当触发以下一个或多个定量、定性标准时，公司认为金融工具的信用风险已发生显著增加：

- 1) 定量标准主要为资产负债表日剩余存续期违约概率较初始确认时上升超过一定比例；
- 2) 定性标准主要为债务人经营或财务情况出现重大不利变化、现存的或预期的技术、市场、经济或法律环境变化并将对债务人对公司的还款能力产生重大不利影响等。

##### （2）违约和已发生信用减值资产的定义

当金融工具符合以下一项或多项条件时，公司将该金融资产界定为已发生违约，其标准与已发生信用减值的定义一致：

- 1) 债务人发生重大财务困难；
- 2) 债务人违反合同中对债务人的约束条款；
- 3) 债务人很可能破产或进行其他财务重组；
- 4) 债权人出于与债务人财务困难有关的经济或合同考虑，给予债务人在任何其他情况下都不会做出的让步。

2. 预期信用损失的计量

预期信用损失计量的关键参数包括违约概率、违约损失率和违约风险敞口。公司考虑历史统计数据（如交易对手评级、担保方式及抵质押物类别、还款方式等）的定量分析及前瞻性信息，建立违约概率、违约损失率及违约风险敞口模型。

3. 金融工具损失准备期初余额与期末余额调节表详见本财务报表附注七（2）、附注七（3）、附注七（4）及附注七（5）之说明。

4. 信用风险敞口及信用风险集中度

本公司的信用风险主要来自货币资金和应收款项。为控制上述相关风险，本公司分别采取了以下措施。

(1) 货币资金

本公司将银行存款和其他货币资金存放于信用评级较高的金融机构，故其信用风险较低。

(2) 应收款项

本公司定期对采用信用方式交易的客户进行信用评估。根据信用评估结果，本公司选择与经认可的且信用良好的客户进行交易，并对其应收款项余额进行监控，以确保本公司不会面临重大坏账风险。

由于本公司仅与经认可的且信用良好的第三方进行交易，所以无需担保物。信用风险集中按照客户进行管理。截至 2025 年 12 月 31 日，本公司存在一定的信用集中风险，本公司应收账款的 75.54%（2024 年 12 月 31 日：70.82%）源于余额前五名客户。本公司对应收账款余额未持有任何担保物或其他信用增级。

本公司所承受的最大信用风险敞口为资产负债表中每项金融资产的账面价值。

(二) 流动性风险

流动性风险，是指本公司在履行以交付现金或其他金融资产的方式结算的义务时发生资金短缺的风险。流动性风险可能源于无法尽快以公允价值售出金融资产；或者源于对方无法偿还其合同债务；或者源于提前到期的债务；或者源于无法产生预期的现金流量。

为控制该项风险，本公司的政策是确保拥有充足的现金以偿还到期债务。流动性风险由本公司的财务部门集中控制。财务部门通过监控现金余额、可随时变现的有价证券以及对未来 12 个月现金流量的滚动预测，确保公司在所有合理预测的情况下拥有充足的资金偿还债务。

金融负债按剩余到期日分类

项 目	期末数				
	账面价值	未折现合同金额	1 年以内	1-3 年	3 年以上
应付票据	1,548,956,082.54	1,548,956,082.54	1,548,956,082.54		
应付账款	3,726,372,179.54	3,726,372,179.54	3,726,372,179.54		
其他应付款	100,900,451.96	100,900,451.96	100,900,451.96		

其他流动负债	3,716,961.58	3,716,961.58	3,716,961.58		
租赁负债（含一年内到期）	14,938,869.54	17,219,051.64	4,564,959.65	8,081,802.41	4,572,289.58
小计	5,394,884,545.16	5,397,164,727.26	5,384,510,635.27	8,081,802.41	4,572,289.58

(续上表)

项目	上年年末数				
	账面价值	未折现合同金额	1年以内	1-3年	3年以上
交易性金融负债	28,883,248.04	28,883,248.04	28,883,248.04		
应付票据	650,466,925.12	650,466,925.12	650,466,925.12		
应付账款	2,193,902,580.60	2,193,902,580.60	2,193,902,580.60		
其他应付款	20,242,412.21	20,242,412.21	20,242,412.21		
其他流动负债	11,255,941.53	11,255,941.53	11,255,941.53		
租赁负债（含一年内到期）	18,333,994.99	21,845,351.83	4,412,032.99	9,167,948.11	8,265,370.73
其他非流动负债	39,928,941.83	39,928,941.83		39,928,941.83	
小计	2,963,014,044.32	2,966,525,401.16	2,909,163,140.49	49,096,889.94	8,265,370.73

### (三) 市场风险

市场风险，是指金融工具的公允价值或未来现金流量因市场价格变动而发生波动的风险。市场风险主要包括汇率风险、利率风险和其他价格风险。

#### 1. 利率风险

利率风险，是指金融工具的公允价值或未来现金流量因市场利率变动而发生波动的风险。固定利率的带息金融工具使本公司面临公允价值利率风险，浮动利率的带息金融工具使本公司面临现金流量利率风险。本公司根据市场环境来决定固定利率与浮动利率金融工具的比例，并通过定期审阅与监控维持适当的金融工具组合。

#### 2. 外汇风险

外汇风险，是指金融工具的公允价值或未来现金流量因外汇汇率变动而发生波动的风险。本公司面临的汇率变动的风险主要与本公司外币货币性资产和负债有关。本公司尽可能将外币收入与外币支出相匹配以降低汇率风险。此外，公司还可能签署远期外汇合约或货币互换合约以达到规避汇率风险的目的。

本公司期末外币货币性资产和负债情况详见本财务报表附注七（57）之说明。

2、金融资产

(1) 转移方式分类

适用 不适用

(2) 因转移而终止确认的金融资产

适用 不适用

(3) 继续涉入的资产转移金融资产

适用 不适用

其他说明

十三、公允价值的披露

1、以公允价值计量的资产和负债的期末公允价值

单位：元

项目	期末公允价值			
	第一层次公允价值计量	第二层次公允价值计量	第三层次公允价值计量	合计
一、持续的公允价值计量	--	--	--	--
1. 应收款项融资			11,558,734.28	11,558,734.28
2. 其他非流动金融资产			32,110,962.00	32,110,962.00
持续以公允价值计量的资产总额			43,669,696.28	43,669,696.28
二、非持续的公允价值计量	--	--	--	--

2、持续和非持续第一层次公允价值计量项目市价的确定依据

无

3、持续和非持续第二层次公允价值计量项目，采用的估值技术和重要参数的定性及定量信息

无

4、持续和非持续第三层次公允价值计量项目，采用的估值技术和重要参数的定性及定量信息

本公司持有的第三层次公允价值计量的应收款项融资为应收银行承兑汇票，其信用风险较小且剩余期限较短，本公司以其票面余额确定其公允价值。

本公司持有的第三层次公允价值计量的其他非流动金融资产为非上市公司股权。对于非上市的权益工具投资，本公司以被投资公司账面净资产作为公允价值的合理估计进行计量。

**5、持续的第三层次公允价值计量项目，期初与期末账面价值间的调节信息及不可观察参数敏感性分析**

无

**6、持续的公允价值计量项目，本期内发生各层级之间转换的，转换的原因及确定转换时点的政策**

无

**7、本期内发生的估值技术变更及变更原因**

无

**8、不以公允价值计量的金融资产和金融负债的公允价值情况**

本公司不以公允价值计量的金融资产和金融负债主要包括：货币资金、应收票据、应收账款、其他应收款、应付票据、应付账款、其他应付款、租赁负债等，其账面价值与公允价值差异较小。

**9、其他**

无

**十四、关联方及关联交易**

**1、本企业的母公司情况**

母公司名称	注册地	业务性质	注册资本	母公司对本企业的持股比例	母公司对本企业的表决权比例
无					

本企业的母公司情况的说明

无

本企业最终控制方是高光荣、黄晓雷。

其他说明：

无

**2、本企业的子公司情况**

本企业子公司的情况详见附注“十、在其他主体中的权益”。

### 3、本企业合营和联营企业情况

本企业重要的合营或联营企业详见附注“十、在其他主体中的权益”。

本期与本公司发生关联方交易，或前期与本公司发生关联方交易形成余额的其他合营或联营企业情况如下：

合营或联营企业名称	与本企业关系
无	

其他说明：

无

### 4、其他关联方情况

其他关联方名称	其他关联方与本企业关系
成都思文科技有限公司（已注销）	董事罗玉明担任执行董事兼总经理的企业（该公司于 2025 年 7 月 17 日依法注销）
北斗遨翔（成都）科技公司	董事罗玉明担任监事的企业
成都李天蜀艺术设计有限公司（以下简称李天蜀艺术）	董事李天蜀持股 100%并担任执行董事的企业
成都目击者建筑设计咨询有限公司	董事李天蜀持股 70%并担任执行董事的企业
成都上城设计事务所	董事李天蜀持股 40%
四川中政路建建设工程有限公司	董事李天蜀持股 40%并担任执行董事的企业
成都鸿辰光子半导体科技有限公司（以下简称鸿辰光子）	董事高光荣、董事及总经理黄晓雷亲属参股的企业
捷瑞玮博贸易(北京)有限公司	董事及总经理黄晓雷亲属持股 100%并担任执行董事的企业
成都熵擎光年企业管理合伙企业（有限合伙）	董事及总经理黄晓雷持股 73%的企业
成都纵深弦策企业管理有限责任公司	董事及总经理黄晓雷持股 100%并担任董事的企业
Eoptera Ltd.	联营企业
Entroluxis Limited	董事及总经理黄晓雷担任董事的企业
Lumodyne Limited	董事及总经理黄晓雷担任董事的企业
四川赛康智能科技股份有限公司	独立董事夏常源担任独立董事的企业（夏常源于 2025 年 5 月 9 日卸任该企业独立董事职务）
迈克生物股份有限公司	独立董事夏常源担任独立董事的企业
成电汽车电子产业园（昆山）有限公司	独立董事弋涛担任董事的企业

其他说明：

### 5、关联交易情况

#### （1）购销商品、提供和接受劳务的关联交易

采购商品/接受劳务情况表

单位：元

关联方	关联交易内容	本期发生额	获批的交易额度	是否超过交易额度	上期发生额
李天蜀艺术	设计费		1,000,000.00	否	1,340,584.36
鸿辰光子	材料	135,563,947.61	135,563,947.61	否	59,576.11

出售商品/提供劳务情况表

单位：元

关联方	关联交易内容	本期发生额	上期发生额
-----	--------	-------	-------

购销商品、提供和接受劳务的关联交易说明

(2) 关联担保情况

本公司作为担保方

单位：元

被担保方	担保金额	担保起始日	担保到期日	担保是否已经履行完毕
------	------	-------	-------	------------

本公司作为被担保方

单位：元

担保方	担保金额	担保起始日	担保到期日	担保是否已经履行完毕
-----	------	-------	-------	------------

关联担保情况说明

(3) 关键管理人员报酬

单位：元

项目	本期发生额	上期发生额
关键管理人员薪酬	7,698,421.42	9,642,602.92

(4) 其他关联交易

接受关联方投资

关联方	关联交易内容	本期金额（美元）	上年同期数
Lumodyne Limited	发行股份	14,400,000.00	

6、关联方应收应付款项

(1) 应收项目

单位：元

项目名称	关联方	期末余额		期初余额	
		账面余额	坏账准备	账面余额	坏账准备

(2) 应付项目

单位：元

项目名称	关联方	期末账面余额	期初账面余额
应付账款	鸿辰光子	45,418,330.74	59,576.11

7、关联方承诺

8、其他

十五、股份支付

1、股份支付总体情况

适用 不适用

单位：元

授予对象类别	本期授予		本期行权		本期解锁		本期失效	
	数量	金额	数量	金额	数量	金额	数量	金额
销售人员			151,200.00	2,444,601.60	201,985.00	1,197,771.05		
管理人员			267,960.00	4,332,377.28	214,718.0	1,273,277.74		
研发人员			1,159,200.00	18,741,945.60	996,170.00	5,907,288.10		
生产管理人员			101,640.00	1,643,315.52	121,324.00	719,451.32		
合计			1,680,000.00	27,162,240.00	1,534,197.00	9,097,788.21		

期末发行在外的股票期权或其他权益工具

适用 不适用

授予对象类别	期末发行在外的股票期权		期末发行在外的其他权益工具	
	行权价格的范围	合同剩余期限	行权价格的范围	合同剩余期限
销售人员、研发人员、管理人员、生产管理人员	23.09-23.24 元	5/24.5/31.87 个月		

其他说明：

2、以权益结算的股份支付情况

适用 不适用

单位：元

授予日权益工具公允价值的确定方法	市场法
授予日权益工具公允价值的重要参数	收盘价
可行权权益工具数量的确定依据	在每个资产负债表日，根据最新取得的可行权职工人数变动信息，修正可行权的权益工具的数量。
本期估计与上期估计有重大差异的原因	无
以权益结算的股份支付计入资本公积的累计金额	123,360,837.72
本期以权益结算的股份支付确认的费用总额	53,443,959.57

其他说明：

3、以现金结算的股份支付情况

适用 不适用

单位：元

公司承担的、以股份或其他权益工具为基础计算确定的负	市场法
---------------------------	-----

债的公允价值确定方法	
公司承担的、以股份或其他权益工具为基础计算确定的负债的公允价值重要参数	无
负债中以现金结算的股份支付产生的累计负债金额	14,875,190.20

#### 4、本期股份支付费用

适用 不适用

单位：元

授予对象类别	以权益结算的股份支付费用	以现金结算的股份支付费用
销售人员	5,067,932.76	
管理人员	10,001,226.61	1,371,436.80
研发人员	35,314,751.26	
生产管理人员	3,060,048.94	
合计	53,443,959.57	1,371,436.80

其他说明：

#### 5、股份支付的修改、终止情况

无

#### 6、其他

### 十六、承诺及或有事项

#### 1、重要承诺事项

资产负债表日存在的重要承诺

已签订的尚未履行或尚未完全履行的对外投资合同及有关财务支出

截至 2025 年 12 月 31 日止，根据本公司已签订的正在或准备履行的大额合同，本公司尚未支付的大额工程合同金额合计约 1,397.02 万元，大额设备采购合同金额合计约 46,446.79 万元。

#### 2、或有事项

##### (1) 资产负债表日存在的重要或有事项

未决诉讼仲裁形成的或有负债及其财务影响

APPLIED OPTOELECTRONICS, INC. (应用光电) 于 2024 年 11 月 19 日在美国加州北区地方法院提起诉讼，指控本公司子公司美国新易盛专利侵权，主要诉求禁令救济和损害赔偿。子公司美国新易盛已于 2025 年 10 月至 12 月期间就涉诉专利陆续提交多项 IPR 申请，美国加利福尼亚北区联邦地区法院已于 2026 年 1 月 13 日（美国时间）签发 Order，正式批准双方联合提出的中止申请。该 Order 已中止相关诉讼程序，撤销所有限定日期，并将案件暂停至 2026 年 6 月 5 日（美国时间），以等待相关 IPR 是否立案的决定。2026 年 2 月，PTAB 决定准予原告对其中 1 项专利驳回 IPR 申请的动议，子公司美国新易盛拟考虑就该专利提出单方复审请求（Ex Parte Reexamination）。2026 年 4 月，PTAB 决定对 1 项 IPR

申请予以立案，获立案的 IPR 申请预计将于 2027 年 1 月进行口头辩论。剩下的两项 IPR 申请仍处于 PTAB 对其是否立案的审查阶段。据公司所知，法院将在 PTAB 对所有相关 IPR 案件作出裁决后方重新安排诉讼程序。本案目前预计不会对本公司产生任何重大不利影响。

(2) 公司没有需要披露的重要或有事项，也应予以说明

公司不存在需要披露的重要或有事项。

3、其他

十七、资产负债表日后事项

1、利润分配情况

拟分配每 10 股派息数（元）	10
拟分配每 10 股分红股（股）	0
拟分配每 10 股转增数（股）	4
经审议批准宣告发放的每 10 股派息数（元）	10
经审议批准宣告发放的每 10 股分红股（股）	0
经审议批准宣告发放的每 10 股转增数（股）	4
利润分配方案	以截至 2025 年 12 月 31 日公司总股本 994,009,312 股为基数，向全体股东每 10 股派发现金人民币 10 元（含税），共分配现金股利 994,009,312 元，同时以资本公积金向全体股东每 10 股转增 4 股。

2、其他资产负债表日后事项说明

按照公司发展需要，公司拟根据 2025 年母公司税后净利润 5% 计提任意盈余公积 507,454,852.32 元。

截至本财务报表批准报出日，本公司无其他需要披露的重要资产负债表日后事项。

十八、母公司财务报表主要项目注释

1、应收账款

(1) 按账龄披露

单位：元

账龄	期末账面余额	期初账面余额
1 年以内（含 1 年）	13,150,107,559.79	5,334,894,190.22
180 天以内（含 180 天）	13,148,772,682.30	5,334,283,479.87
180 天至 1 年（含 1 年）	1,334,877.49	610,710.35
1 至 2 年	467,082.03	1,776,345.98
2 至 3 年	716,052.80	8,051.85
3 年以上	497,771.02	490,575.61
3 至 4 年	7,934.89	318,044.62

4 至 5 年	317,891.47	389.65
5 年以上	171,944.66	172,141.34
合计	13,151,788,465.64	5,337,169,163.66

(2) 按坏账计提方法分类披露

单位：元

类别	期末余额					期初余额				
	账面余额		坏账准备		账面价值	账面余额		坏账准备		账面价值
	金额	比例	金额	计提比例		金额	比例	金额	计提比例	
其中：										
按组合计提坏账准备的应收账款	13,151,788,465.64	100.00%	1,015,957.70	0.01%	13,150,772,507.94	5,337,169,163.66	100.00%	880,406.25	0.02%	5,336,288,757.41
其中：										
合计	13,151,788,465.64	100.00%	1,015,957.70	0.01%	13,150,772,507.94	5,337,169,163.66	100.00%	880,406.25	0.02%	5,336,288,757.41

按组合计提坏账准备：

单位：元

名称	期末余额		
	账面余额	坏账准备	计提比例
账龄组合	555,308,904.73	1,015,957.70	0.18%
无风险组合	12,596,479,560.91		
合计	13,151,788,465.64	1,015,957.70	

确定该组合依据的说明：

采用账龄组合计提坏账准备的应收账款

名称	期末余额		
	账面余额	坏账准备	计提比例
采用账龄组合计提坏账准备的应收账款			
1 年以内	553,627,998.88	66,743.87	0.01%
1-2 年	467,082.03	93,416.41	20.00%
2-3 年	716,052.80	358,026.40	50.00%
3 年以上	497,771.02	497,771.02	100.00%
合计	555,308,904.73	1,015,957.70	

如是按照预期信用损失一般模型计提应收账款坏账准备：

□适用 □不适用

(3) 本期计提、收回或转回的坏账准备情况

本期计提坏账准备情况：

单位：元

类别	期初余额	本期变动金额				期末余额
		计提	收回或转回	核销	其他	
按组合计提坏账准备	880,406.25	135,551.45				1,015,957.70
合计	880,406.25	135,551.45				1,015,957.70

其中本期坏账准备收回或转回金额重要的：

单位：元

单位名称	收回或转回金额	转回原因	收回方式	确定原坏账准备计提比例的依据及其合理性

(4) 本期实际核销的应收账款情况

单位：元

项目	核销金额

其中重要的应收账款核销情况：

单位：元

单位名称	应收账款性质	核销金额	核销原因	履行的核销程序	款项是否由关联交易产生

应收账款核销说明：

(5) 按欠款方归集的期末余额前五名的应收账款和合同资产情况

单位：元

单位名称	应收账款期末余额	合同资产期末余额	应收账款和合同资产期末余额	占应收账款和合同资产期末余额合计数的比例	应收账款坏账准备和合同资产减值准备期末余额
第一名	11,803,936,811.68		11,803,936,811.68	89.75%	
第二名	571,089,088.86		571,089,088.86	4.34%	
第三名	271,904,903.69		271,904,903.69	2.07%	
第四名	221,366,601.65		221,366,601.65	1.68%	
第五名	53,236,783.26		53,236,783.26	0.40%	
合计	12,921,534,189.14		12,921,534,189.14	98.24%	

2、其他应收款

单位：元

项目	期末余额	期初余额
其他应收款	440,574,979.69	326,468,474.25
合计	440,574,979.69	326,468,474.25

(1) 其他应收款

1) 其他应收款按款项性质分类情况

单位：元

款项性质	期末账面余额	期初账面余额
员工备用金、代垫款	4,012,887.13	3,381,076.21
押金保证金	4,228,923.67	5,411,137.47
合并范围内关联方	434,399,575.41	319,389,032.09
其他	11,967.79	10,885.42
合计	442,653,354.00	328,192,131.19

2) 按账龄披露

单位：元

账龄	期末账面余额	期初账面余额
1 年以内（含 1 年）	439,068,130.09	323,565,548.77
1 至 2 年	358,641.49	3,425,000.00
2 至 3 年	2,025,000.00	41,787.60
3 年以上	1,201,582.42	1,159,794.82
3 至 4 年	41,787.60	454,000.00
4 至 5 年	454,000.00	110,000.00
5 年以上	705,794.82	595,794.82
合计	442,653,354.00	328,192,131.19

3) 按坏账计提方法分类披露

单位：元

类别	期末余额					期初余额				
	账面余额		坏账准备		账面价值	账面余额		坏账准备		账面价值
	金额	比例	金额	计提比例		金额	比例	金额	计提比例	
其中：										
按组合计提坏账准备	442,653,354.00	100.00%	2,078,374.31	0.47%	440,574,979.69	328,192,131.19	100.00%	1,723,656.94	0.53%	326,468,474.25
其中：										
合计	442,653,354.00	100.00%	2,078,374.31	0.47%	440,574,979.69	328,192,131.19	100.00%	1,723,656.94	0.53%	326,468,474.25

按组合计提坏账准备：

单位：元

名称	期末余额		
	账面余额	坏账准备	计提比例
无风险组合	434,399,575.41		
账龄组合	8,253,778.59	2,078,374.31	25.18%
其中：1 年以内（含 1 年）	4,668,554.68	233,427.74	5.00%
1 至 2 年	358,641.49	35,864.15	10.00%
2 至 3 年	2,025,000.00	607,500.00	30.00%

3 年以上	1,201,582.42	1,201,582.42	100.00%
合计	442,653,354.00	2,078,374.31	

确定该组合依据的说明：

按预期信用损失一般模型计提坏账准备：

单位：元

坏账准备	第一阶段	第二阶段	第三阶段	合计
	未来 12 个月预期信用损失	整个存续期预期信用损失(未发生信用减值)	整个存续期预期信用损失(已发生信用减值)	
2025 年 1 月 1 日余额	208,825.84	342,500.00	1,172,331.10	1,723,656.94
2025 年 1 月 1 日余额在本期				
--转入第二阶段	-17,932.07	17,932.07		
--转入第三阶段	-202,500.00		202,500.00	
本期计提	245,033.97	-324,567.92	434,251.32	354,717.37
2025 年 12 月 31 日余额	233,427.74	35,864.15	1,809,082.42	2,078,374.31

各阶段划分依据和坏账准备计提比例

损失准备本期变动金额重大的账面余额变动情况

适用 不适用

#### 4) 本期计提、收回或转回的坏账准备情况

本期计提坏账准备情况：

单位：元

类别	期初余额	本期变动金额				期末余额
		计提	收回或转回	转销或核销	其他	
按信用风险特征组合计提坏账准备	1,723,656.94	354,717.37				2,078,374.31
合计	1,723,656.94	354,717.37				2,078,374.31

其中本期坏账准备转回或收回金额重要的：

单位：元

单位名称	收回或转回金额	转回原因	收回方式	确定原坏账准备计提比例的依据及其合理性

#### 5) 本期实际核销的其他应收款情况

单位：元

项目	核销金额

其中重要的其他应收款核销情况：

单位：元

单位名称	其他应收款性质	核销金额	核销原因	履行的核销程序	款项是否由关联交易产生
------	---------	------	------	---------	-------------

其他应收款核销说明：

6) 按欠款方归集的期末余额前五名的其他应收款情况

单位：元

单位名称	款项的性质	期末余额	账龄	占其他应收款期末余额合计数的比例	坏账准备期末余额
第一名	内部关联方往来款	434,018,334.92	1年以内、1-2年	98.05%	
第二名	押金保证金	3,325,000.00	1-2年、2-3年、3年以上	0.75%	1,637,500.00
第三名	押金保证金	596,661.47	1年以内、1-2年	0.13%	32,765.15
第四名	内部关联方往来款	224,480.89	1年以内	0.05%	
第五名	内部关联方往来款	156,759.60	1年以内、1-2年	0.04%	
合计		438,321,236.88		99.02%	1,670,265.15

7) 因资金集中管理而列报于其他应收款

单位：元

其他说明：

3、长期股权投资

单位：元

项目	期末余额			期初余额		
	账面余额	减值准备	账面价值	账面余额	减值准备	账面价值
对子公司投资	340,197,008.39		340,197,008.39	333,767,157.27		333,767,157.27
合计	340,197,008.39		340,197,008.39	333,767,157.27		333,767,157.27

(1) 对子公司投资

单位：元

被投资单位	期初余额（账面价值）	减值准备期初余额	本期增减变动				期末余额（账面价值）	减值准备期末余额
			追加投资	减少投资	计提减值准备	其他		
香港新易盛	28,085,670.00					28,085,670.00		
Alpine	305,681,487.27					6,429,851.12	312,111,338.39	
合计	333,767,157.27					6,429,851.12	340,197,008.39	

(2) 对联营、合营企业投资

单位：元

被投资单	期初余额（账	减值准备期初	本期增减变动							期末余额（账	减值准备期末
			追加	减少	权益	其他	其他	宣告	计提		

位	面价值)	余额	投资	投资	法下确认的投资损益	综合收益调整	权益变动	发放现金股利或利润	减值准备		面价值)	余额
一、合营企业												
二、联营企业												

可收回金额按公允价值减去处置费用后的净额确定

适用 不适用

可收回金额按预计未来现金流量的现值确定

适用 不适用

前述信息与以前年度减值测试采用的信息或外部信息明显不一致的差异原因

公司以前年度减值测试采用信息与当年实际情况明显不一致的差异原因

### (3) 其他说明

## 4、营业收入和营业成本

单位：元

项目	本期发生额		上期发生额	
	收入	成本	收入	成本
主营业务	25,210,446,300.66	13,410,628,764.90	6,487,414,783.64	4,748,363,258.62
其他业务	4,681,359,186.85	3,335,238,231.56	924,015,636.06	515,283,626.97
合计	29,891,805,487.51	16,745,866,996.46	7,411,430,419.70	5,263,646,885.59

营业收入、营业成本的分解信息：

单位：元

合同分类	合计	
	营业收入	营业成本
业务类型	29,891,805,487.51	16,745,866,996.46
其中：		
光互联产品	7,160,634,093.50	4,880,651,191.10
其他	22,731,171,394.01	11,865,215,805.36
按经营地区分类		
其中：		
境内	789,914,827.96	565,006,978.44
境外	29,101,890,659.55	16,180,860,018.02

与履约义务相关的信息：

项目	履行履约义务的时间	重要的支付条款	公司承诺转让商品的性质	是否为主要责任人	公司承担的预期将退还给客户的款项	公司提供的质量保证类型及相关义务
销售商品	商品交付时	付款期限一般为产品交付后 30 天至 180 天	光模块、材料	是	无	保证类质量保证
销售商品	服务提供时	预收或月结	集团服务、租赁服务、维修费等	是	无	无

其他说明

与分摊至剩余履约义务的交易价格相关的信息：

本报告期末已签订合同、但尚未履行或尚未履行完毕的履约义务所对应的收入金额为 0.00 元，其中，元预计将于年度确认收入，元预计将于年度确认收入，元预计将于年度确认收入。

重大合同变更或重大交易价格调整

单位：元

项目	会计处理方法	对收入的影响金额
----	--------	----------

其他说明：

5、投资收益

单位：元

项目	本期发生额	上期发生额
成本法核算的长期股权投资收益		125,885,043.68
其他非流动金融资产在持有期间的投资收益	1,080,000.00	1,056,000.00
其他	44,755.50	
合计	1,124,755.50	126,941,043.68

6、其他

十九、补充资料

1、当期非经常性损益明细表

适用 不适用

单位：元

项目	金额	说明
非流动性资产处置损益	-32,871.83	
计入当期损益的政府补助（与公司正常经营业务密切相关，符合国家政策规定、按照确定的标准享有、对公司损益产生持续影响的政府补助除外）	30,221,552.89	
除同公司正常经营业务相关的有效套期保值业务外，非金融企业持有金融资产和金融负债产生的公允价值变动损益以及处置金融资产和金融负债产生的损益	-7,698,682.49	
除上述各项之外的其他营业外收入和支出	6,482,254.52	
减：所得税影响额	4,352,462.39	
少数股东权益影响额（税后）	5,908.61	
合计	24,613,882.09	--

其他符合非经常性损益定义的损益项目的具体情况：

适用 不适用

公司不存在其他符合非经常性损益定义的损益项目的具体情况。

将《公开发行证券的公司信息披露解释性公告第 1 号——非经常性损益》中列举的非经常性损益项目界定为经常性损益项目的情况说明

适用 不适用

## 2、净资产收益率及每股收益

报告期利润	加权平均净资产收益率	每股收益	
		基本每股收益（元/股）	稀释每股收益（元/股）
归属于公司普通股股东的净利润	72.75%	9.61	9.57
扣除非经常性损益后归属于公司普通股股东的净利润	72.56%	9.58	9.54

## 3、境内外会计准则下会计数据差异

(1) 同时按照国际会计准则与按中国会计准则披露的财务报告中净利润和净资产差异情况

适用 不适用

(2) 同时按照境外会计准则与按中国会计准则披露的财务报告中净利润和净资产差异情况

适用 不适用

(3) 境内外会计准则下会计数据差异原因说明，对已经境外审计机构审计的数据进行差异调节的，应注明该境外机构的名称

适用 不适用

## 4、其他