

---

关于深圳市赛格导航科技股份有限公司  
前期会计差错更正专项说明的鉴证报告

鹏盛A专审字[2026]00021号

鹏盛会计师事务所（特殊普通合伙）

中国·深圳

---

目 录

页 次

- |    |  |     |
|----|--|-----|
| 一、 | 关于深圳市赛格导航科技股份有限公司前期会计差错更正专项说明的鉴证报告         | 1-2 |
| 二、 | 深圳市赛格导航科技股份有限公司 2024 年度及 2023 年度会计差错更正专项说明 | 1-6 |



通讯地址：深圳市福田区福田街道福山社区滨河大道 5020  
号同心大厦 21 层 2101 室  
邮政编码：518000  
电话：0755-82949959 传真：0755-82926578

## 关于深圳市赛格导航科技股份有限公司 前期会计差错更正专项说明的鉴证报告

鹏盛A专审字[2026]00021号

深圳市赛格导航科技股份有限公司全体股东：

我们接受委托，对后附的深圳市赛格导航科技股份有限公司（以下简称“赛格导航”）管理层编制的《前期会计差错更正专项说明》执行了合理保证的鉴证业务。

### 一、管理层责任

根据《企业会计准则第 28 号-会计政策、会计估计变更和差错更正》、《全国中小企业股份转让系统挂牌公司持续监管指引第 5 号—财务信息更正》等相关规定，赛格导航责任包括：（1）识别前期会计差错，对已识别的前期会计差错进行适当的更正处理，确保更正后的会计处理符合企业会计准则的相关规定，并在财务报表中恰当地列报和披露相关信息；（2）真实准确地编制并披露《前期会计差错更正专项说明》并提供真实、合法、完整的审核证据。

### 二、注册会计师责任

我们的责任是在实施鉴证工作的基础上对赛格导航管理层编制的《前期会计差错更正专项说明》发表鉴证结论。

### 三、工作概述

我们按照《中国注册会计师其他鉴证业务准则第 3101 号—历史财务信息审计或审阅以外的鉴证业务》的规定执行了鉴证业务。该准则要求我们遵守职业道德准则第 28 号-会计政策、会计估计变更和差错更正》、《全国中小企业股份转

让系统挂牌公司持续监管指引第 5 号—财务信息更正》的相关规定编制，如实反映赛格导航在 2024 年度及 2023 年度前期差错的更正情况。在执行鉴证工作过程中，我们实施了包括询问、检查有关会计资料与文件、检查会计记录以及重新计算等我们认为必要的程序。我们相信，我们的鉴证工作为发表鉴证结论提供了合理的基础。

#### 四、鉴证结论

我们认为，赛格导航编制的《前期会计差错更正专项说明》已按照《企业会计准则第 28 号—会计政策、会计估计变更和差错更正》、《全国中小企业股份转让系统挂牌公司持续监管指引第 5 号—财务信息更正》等相关规定编制，如实反映了赛格导航前期会计差错的更正情况。

#### 五、特别说明及使用限制


本专项鉴证报告仅供赛格导航向全国股转公司报告与前期会计差错更正事项相关的信息使用，未经本所同意，不得用作其他目的。由于使用不当所造成的后果，与执行本业务的注册会计师和会计师事务所无关。

(本报告须盖骑缝章方为有效)

鹏盛会计师事务所(特殊普通合伙)



中国注册会计师:



中国注册会计师:



2026 年 4 月 22 日

# 深圳市赛格导航科技股份有限公司

## 前期会计差错更正专项说明

深圳市赛格导航科技股份有限公司（以下简称“本公司”）于2026年4月22日召开第八届董事会第五次会议，审议通过了《前期会计差错更正议案》，公司根据《企业会计准则第28号-会计政策、会计估计变更和差错更正》、《全国中小企业股份转让系统挂牌公司持续监管指引第5号—财务信息更正》等相关规定对前期会计差错进行了更正，并对2024年度合并及母公司财务报表、2023年度母公司财务报表的相关数据进行了追溯调整。本公司现将前期会计差错更正事项说明如下：

### 一、会计差错更正的原因和内容

（一）经本公司自查发现2024年度的会计处理存在差错，具体为：

- 1.长期无法回收的往来款核销不规范，导致少记其他应付款、其他应收款以及坏账准备。
- 2.未准确判断长期预付款项回收可能性，导致预付款项核算不准确。
- 3.计提存货跌价准备时未充分考虑存货呆滞、不良情况，未结合库龄对于存货跌价准备的影响，导致存货跌价准备计提不充分。
- 4.未结合被投资单位经营情况与财务状况，高估被投资单位的可收回金额，低估长期股权投资减值准备及公允价值变动损失。
- 5.公司未准确判断其他流动资产可收回的可能性，导致高估其他流动资产。
- 6.公司日常对于费用预提不够充分，导致产生跨期费用。
- 7.质量保证金计提不充分。
- 8.质量索赔款错误计为营业外收入，应计入营业成本。
- 9.未计提安全生产费用。
- 10.水电费未按净额法确认收入，导致收入、成本核算不准确。
- 11.未考虑监控服务收入性质，公司交货、客户付款即确认收入，导致收入确认跨期。



12.合并报表中收入、成本科目抵消不充分，未实现内部交易损益抵消不充分。

13.2024 年度披露母公司报表时未合并分公司财务数据，导致母公司财务数据披露不够准确。

(二) 2023 年度的会计处理存在差错，具体为：

2023 年度披露母公司报表时未合并分公司财务数据，导致母公司财务数据披露不够准确。

上述前期会计差错更正事项导致的所得税费用、递延所得税资产、应交税费、未分配利润金额的变动，本次一并调整。

## 二、会计差错更正事项对公司财务状况和经营成果的影响

本公司对上述前期差错采用追溯重述法进行更正，调整对 2024 年度合并及母公司财务报表、2023 年度母公司财务报表相关科目的影响具体如下：

(一) 对 2024 年度财务报表项目及金额的影响

### 1.对 2024 年度合并公司财务报表项目及金额具体影响

受影响的报表项目	2024 年 12 月 31 日 (2024 年度)		
	更正前	更正后	更正金额
其他应收款	6,396,407.65	4,568,535.41	-1,827,872.24
存货	61,046,111.51	54,883,034.48	-6,163,077.03
其他流动资产	1,107,567.50	147,140.15	-960,427.35
流动资产合计	153,003,160.97	144,051,784.35	-8,951,376.62
长期股权投资	2,191,315.46	1,478,464.91	-712,850.55
其他非流动金融资产	1,182,874.88	867,061.80	-315,813.08
递延所得税资产	3,796,283.72	4,954,997.08	1,158,713.36
其他非流动资产	889,056.32	12,863.72	-876,192.60
非流动资产合计	94,010,496.95	93,264,354.08	-746,142.87
资产总计	247,013,657.92	237,316,138.43	-9,697,519.49
合同负债	3,456,057.80	4,408,023.97	951,966.17
其他应付款	7,713,994.08	8,708,850.90	994,856.82
流动负债合计	93,482,839.11	95,429,662.10	1,946,822.99
预计负债	-	509,687.09	509,687.09
非流动负债合计	50,896,226.16	51,405,913.25	509,687.09

负债总计	144,379,065.27	146,835,575.35	2,456,510.08
专项储备	-	1,452,271.72	1,452,271.72
未分配利润	-24,333,549.68	-37,488,884.03	-13,155,334.35
归属于母公司所有者权益合计	98,369,939.81	86,666,877.18	-11,703,062.63
少数股东权益	4,264,652.84	3,813,685.90	-450,966.94
所有者权益（或股东权益）合计	102,634,592.65	90,480,563.08	-12,154,029.57
负债和所有者权益（或股东权益）总计	247,013,657.92	237,316,138.43	-9,697,519.49
营业收入	207,574,907.51	199,137,115.72	-8,437,791.79
营业成本	148,800,173.76	144,788,456.19	-4,011,717.57
销售费用	23,107,795.49	23,820,095.08	712,299.59
管理费用	19,130,723.78	19,020,882.62	-109,841.16
投资收益	307,915.52	-404,935.03	-712,850.55
公允价值变动收益	354,816.92	39,003.84	-315,813.08
信用减值损失	-1,474,788.47	-3,256,814.69	-1,782,026.22
资产减值损失	439,575.86	-6,357,634.97	-6,797,210.83
营业利润	1,185,991.13	-13,450,442.20	-14,636,433.33
营业外收入	320,142.54	191,561.22	-128,581.32
利润总额	1,245,594.70	-13,519,419.95	-14,765,014.65
所得税费用	14,421.63	-1,144,291.73	-1,158,713.36
净利润	1,231,173.07	-12,375,128.22	-13,606,301.29
少数股东损益	151,158.03	-299,808.91	-450,966.94
归属于母公司所有者的净利润	1,080,015.04	-12,075,319.31	-13,155,334.35

## 2.对 2024 年度母公司财务报表项目及金额具体影响

受影响的报表项目	2024 年 12 月 31 日（2024 年度）		
	更正前	更正后	更正金额
货币资金	5,232,417.92	5,235,651.63	3,233.71
其他应收款	10,249,479.79	8,975,610.02	-1,273,869.77
存货	56,069,994.64	51,143,509.02	-4,926,485.62
流动资产合计	127,458,663.56	121,261,541.88	-6,197,121.68
长期股权投资	45,708,195.03	44,995,344.48	-712,850.55
其他非流动金融资产	1,182,874.88	867,061.80	-315,813.08
递延所得税资产	3,154,454.16	4,135,813.83	981,359.67
其他非流动资产	885,236.32	9,043.72	-876,192.60

非流动资产合计	135,451,113.52	134,527,616.96	-923,496.56
资产总计	262,909,777.08	255,789,158.84	-7,120,618.24
应付账款	37,323,584.82	37,609,814.76	286,229.94
合同负债	5,609,891.81	6,561,857.98	951,966.17
其他应付款	51,759,813.16	52,840,909.42	1,081,096.26
流动负债合计	132,226,283.19	134,545,575.56	2,319,292.37
预计负债	-	509,687.09	509,687.09
非流动负债合计	50,700,914.51	51,210,601.60	509,687.09
负债总计	182,927,197.70	185,756,177.16	2,828,979.46
专项储备	-	1,452,271.72	1,452,271.72
未分配利润	-42,388,333.23	-53,790,202.65	-11,401,869.42
归属于母公司所有者权益合计	79,982,579.38	70,032,981.68	-9,949,597.70
所有者权益（或股东权益）合计	79,982,579.38	70,032,981.68	-9,949,597.70
负债和所有者权益（或股东权益）总计	262,909,777.08	255,789,158.84	-7,120,618.24
营业收入	166,891,532.23	165,111,597.05	-1,779,935.18
营业成本	127,247,310.68	127,482,281.02	234,970.34
税金及附加	2,130,482.73	2,143,380.42	12,897.69
销售费用	16,225,030.13	16,937,329.72	712,299.59
管理费用	14,616,925.27	14,825,623.09	208,697.82
财务费用	3,356,573.80	3,356,579.45	5.65
投资收益	307,915.52	-404,935.03	-712,850.55
公允价值变动收益	354,816.92	39,003.84	-315,813.08
信用减值损失	-1,984,901.30	-3,804,984.01	-1,820,082.71
资产减值损失	238,104.92	-4,468,033.13	-4,706,138.05
营业利润	-3,288,862.56	-13,792,553.22	-10,503,690.66
营业外收入	131,045.29	2,545.24	-128,500.05
营业外支出	248,812.11	250,530.05	1,717.94
利润总额	-3,406,629.38	-14,040,538.03	-10,633,908.65
所得税费用	-195,290.98	-1,174,224.10	-978,933.12
净利润	-3,211,338.40	-12,866,313.93	-9,654,975.53
收到其他与经营活动有关的现金	97,182,633.87	97,182,715.22	81.35
现金流入小计	206,589,476.32	206,589,557.67	81.35
购买商品、接受劳务支付的现金	76,252,813.89	76,254,813.89	2,000.00
支付给职工以及为职工支付的现金	35,605,998.22	35,919,013.06	313,014.84

支付的各项税费	9,517,682.72	9,652,025.83	134,343.11
支付其他与经营活动有关的现金	81,753,840.35	81,368,002.35	-385,838.00
<b>现金流出小计</b>	<b>203,130,335.18</b>	<b>203,193,855.13</b>	<b>63,519.95</b>
经营活动产生的现金流量净额	3,459,141.14	3,395,702.54	-63,438.60
现金及现金等价物净增加额	3,620,819.62	3,557,381.02	-63,438.60
期末现金及现金等价物余额	5,000,193.83	5,003,427.54	3,233.71

### 3.对 2023 年度母公司财务报表项目及金额具体影响

受影响的报表项目	2023 年 12 月 31 日 (2023 年度)		
	更正前	更正后	更正金额
货币资金	1,611,190.74	1,677,863.05	66,672.31
预付款项	3,109,252.26	3,134,084.26	24,832.00
其他应收款	9,834,004.86	8,142,273.23	-1,691,731.63
<b>流动资产合计</b>	<b>101,485,744.53</b>	<b>99,885,517.21</b>	<b>-1,600,227.32</b>
递延所得税资产	2,959,163.18	2,961,589.73	2,426.55
<b>非流动资产合计</b>	<b>138,375,784.98</b>	<b>138,378,211.53</b>	<b>2,426.55</b>
<b>资产总计</b>	<b>239,861,529.51</b>	<b>238,263,728.74</b>	<b>-1,597,800.77</b>
应付账款	23,632,696.00	23,918,925.94	286,229.94
合同负债	5,599,102.72	5,576,040.95	-23,061.77
应付职工薪酬	2,391,483.15	2,436,106.89	44,623.74
其他应付款	46,775,045.16	46,593,284.60	-181,760.56
其他流动负债	2,008,037.15	2,031,098.92	23,061.77
<b>流动负债合计</b>	<b>104,950,533.06</b>	<b>105,099,626.18</b>	<b>149,093.12</b>
<b>负债总计</b>	<b>156,667,611.73</b>	<b>156,816,704.85</b>	<b>149,093.12</b>
未分配利润	-39,176,994.83	-40,923,888.72	-1,746,893.89
归属于母公司所有者权益合计	83,193,917.78	81,447,023.89	-1,746,893.89
所有者权益(或股东权益)合计	83,193,917.78	81,447,023.89	-1,746,893.89
<b>负债和所有者权益(或股东权益)总计</b>	<b>239,861,529.51</b>	<b>238,263,728.74</b>	<b>-1,597,800.77</b>
营业成本	125,014,495.60	124,590,487.86	-424,007.74
税金及附加	2,279,078.70	2,286,197.73	7,119.03
管理费用	17,189,222.83	17,903,215.40	713,992.57
财务费用	3,583,335.50	3,583,417.33	81.83
信用减值损失	1,453,126.30	1,474,880.62	21,754.32
营业利润	-25,143,126.98	-25,418,558.35	-275,431.37

营业外收入	1,631,801.14	1,632,128.58	327.44
利润总额	-23,613,288.09	-23,888,392.02	-275,103.93
所得税费用	-480,996.30	-477,733.15	3,263.15
净利润	-23,132,291.79	-23,410,658.87	-278,367.08
收到其他与经营活动有关的现金	51,409,817.93	51,738,558.89	328,740.96
<b>现金流入小计</b>	<b>169,549,641.40</b>	<b>169,878,382.36</b>	<b>328,740.96</b>
购买商品、接受劳务支付的现金	73,132,039.57	73,390,376.79	258,337.22
支付给职工以及为职工支付的现金	33,508,546.26	33,995,146.26	486,600.00
支付的各项税费	13,354,472.99	13,419,706.56	65,233.57
支付其他与经营活动有关的现金	49,365,527.28	48,845,849.06	-519,678.22
<b>现金流出小计</b>	<b>169,360,586.10</b>	<b>169,651,078.67</b>	<b>290,492.57</b>
经营活动产生的现金流量净额	189,055.30	227,303.69	38,248.39
现金及现金等价物净增加额	-6,729,809.04	-6,691,560.65	38,248.39
期末现金及现金等价物余额	1,379,374.21	1,446,046.52	66,672.31

深圳市赛格导航科技股份有限公司

二〇二六年四月二十二日





统一社会信用代码  
91440300770329160G

# 营业执照

(副本)



名称 鹏盛会计师事务所  
类型 特殊普通合伙  
执行事务合伙人 杨步湘

成立日期 2005年01月11日  
主要经营场所 深圳市福田区福田街道福山社区滨河大道5020号同心大厦21层2101



**重要提示**

1. 商事主体的经营范围由章程确定。经营范围中属于法律、法规规定应当经批准的项目，取得许可审批文件后方可开展相关经营活动。
2. 商事主体经营范围和许可审批项目等有关企业信用事项及年报信息和其他信用信息，请登录左下角的国家企业信用信息公示系统或扫描右上方的二维码查询。
3. 各类商事主体每年须于成立周年之日起两个月内，向商事登记机关提交上一自然年度的年度报告。企业应当按照《企业信息公示暂行条例》第十条的规定向社会公示企业信息。

登记机关



2023年05月10日



# 会计师事务所 执业证书

名称：鹏盛会计师事务所

(特殊普通合伙)


首席合伙人：杨步湘

主任会计师：

经营场所：

深圳市福田区福田街道福山社区滨河

大道 5020 号同心大厦 21 层 2101



组织形式：特殊普通合伙

执业证书编号：47470029

批准执业文号：深财会[2005]1号

批准执业日期：2005年1月6日

证书序号：0012528

## 说明


- 1、《会计师事务所执业证书》是证明持有人经财政部门依法审批，准予执行注册会计师法定业务的凭证。
- 2、《会计师事务所执业证书》记载事项发生变动的，应当向财政部门申请换发。
- 3、《会计师事务所执业证书》不得伪造、涂改、出租、出借、转让。
- 4、会计师事务所终止或执业许可注销的，应当向财政部门交回《会计师事务所执业证书》。



发证机关：

二〇〇五年十二月二十日


中华人民共和国财政部制



THE CHINESE INSTITUTE OF CERTIFIED PUBLIC ACCOUNTANTS  
中国注册会计师协会

李斌

Full name 李斌  
Sex 男  
Date of birth 1985-07-25  
Working unit 中华五洲会计师事务所  
身份证号码 452723198507250039




证书编号:  
No. of Certificate 120100114805

批准注册协会: 广西壮族自治区注册会  
Authorized Institute of CPAs 计师协会

发证日期:  
Date of Issuance 2018 04 07 日  
年 月 日

年度检验登记  
Annual Renewal Registration

本证书经检验合格，继续有效一年。  
This certificate is valid for another year after this renewal.



李斌  
120100114805  
深圳市注册会计师协会

同意转出  
Agree the holder to be transferred to

同意转入  
Agree the holder to be transferred to

注册会计师工作单位变更事项登记  
Registration of the Change of Working Unit by a CPA

中华五洲会计师事务所  
CHINA  
特别普通合伙  
特出授权监督  
2018 年 11 月 19 日 20 日

鹏盛会计师事务所  
CHINA  
特别普通合伙  
特入授权监督  
2018 年 10 月 28 日

12



姓名 李阳林  
Full name  
性别 男  
Sex  
出生日期 1988-07-06  
Date of birth  
工作单位 大华会计师事务所(特殊普通合伙人)深圳分所  
Working unit  
身份证号码 211402198807061236  
Identity card No.



证书编号: 110101481300  
No. of Certificate

批准注册协会 深圳市注册会计师协会  
Authorized Institute of CPAs

发证日期: 2023 05 22 日  
Date of Issuance /y /m /d