

# 目 录

一、重要前期差错更正情况的鉴证报告·····	第 1—2 页
二、关于重要前期差错更正情况的说明·····	第 3—9 页
三、报告附件·····	第 10—14 页
(一)本所营业执照复印件·····	第 10 页
(二)本所执业证书复印件·····	第 11 页
(三)本所从事证券服务业务备案完备证明材料·····	第 12 页
(四)签字注册会计师执业证书复印件·····	第 13-14 页

# 重要前期差错更正情况的鉴证报告

天健审〔2026〕15-30号

苏州美昱新材料股份有限公司全体股东：

我们鉴证了后附的苏州美昱新材料股份有限公司（以下简称美昱新材公司）管理层编制的《关于重要前期差错更正情况的说明》。

## 一、对报告使用者和使用目的的限定

本鉴证报告仅供美昱新材公司披露重要前期差错更正情况时使用，不得用作任何其他目的。

## 二、管理层的责任

美昱新材公司管理层的责任是提供真实、合法、完整的相关资料，按照《企业会计准则第28号——会计政策、会计估计变更和差错更正》和《全国中小企业股份转让系统挂牌公司持续监管指引第5号——财务信息更正》（股转公告〔2025〕186号）的相关规定编制《关于重要前期差错更正情况的说明》，并保证其内容真实、准确、完整，不存在虚假记载、误导性陈述或重大遗漏。

## 三、注册会计师的责任

我们的责任是在实施鉴证工作的基础上对美昱新材公司管理层编制的上述说明独立地提出鉴证结论。

## 四、工作概述

我们按照中国注册会计师执业准则的规定执行了鉴证业务。中国注册会计师执业准则要求我们计划和实施鉴证工作，以对鉴证对象信息是否不存在重大错报

获取合理保证。在鉴证过程中，我们进行了审慎调查，实施了包括核查会计记录等我们认为必要的程序，并根据所取得的资料做出职业判断。我们相信，我们的鉴证工作为发表意见提供了合理的基础。

## 五、鉴证结论

我们认为，美昱新材公司管理层编制的《关于重要前期差错更正情况的说明》符合《企业会计准则第 28 号——会计政策、会计估计变更和差错更正》和全国中小企业股份转让系统挂牌公司持续监管指引第 5 号——财务信息更正》（股转公告〔2025〕186 号）的相关规定，如实反映了对美昱新材公司 2023 年度、2024 年度财务报表的重要差错更正情况。

天健会计师事务所（特殊普通合伙） 中国注册会计师：

中国·杭州 中国注册会计师：

二〇二六年四月二十三日

# 苏州美昱新材料股份有限公司

## 关于重要前期差错更正情况的说明

金额单位：人民币元

苏州美昱新材料股份有限公司(以下简称公司或本公司)于近期发现重要前期差错事项。根据《企业会计准则第 28 号——会计政策、会计估计变更和差错更正》和《全国中小企业股份转让系统挂牌公司持续监管指引第 5 号——财务信息更正》(股转公告(2025)186 号)的相关规定,公司对相关差错事项进行更正,涉及 2023 年度、2024 年度的合并及母公司财务报表,具体情况如下。

### 一、重要前期差错事项及更正情况

(一) 根据公司收入确认会计政策调整跨期收入,并根据公司坏账准备政策重新厘定坏账准备,追溯调整 2023-2024 年受影响的应收账款、营业收入、营业成本、存货、合同负债、信用减值损失等报表项目。

(二) 公司对以前年度存在减值迹象的存货重新厘定存货跌价准备,按存货可变现净值与存货账面价值孰低的差额计提存货跌价准备,追溯调整 2023-2024 年受影响的营业成本、存货、资产减值损失等报表项目。

(三) 根据职工提供服务的受益对象,追溯调整 2024 年受影响的管理费用、销售费用。

(四) 研发废料收入未确认营业收入与营业成本,追溯调整 2023-2024 年受影响的营业收入、营业成本。

(五) 对财务公司承兑汇票参考历史信用损失经验,结合当前状况以及对未来经济状况的预测,通过违约风险敞口和整个存续期预期信用损失率,计算预期信用损失,追溯调整 2023-2024 年受影响的应收票据、信用减值损失等报表项目。

(六) 公司将本应与产品销售直接相关、为履行合同而发生的报关费用在“销售费用”科目中列示,追溯调整 2023-2024 年受影响的销售费用、营业成本。

(七) 根据上述追溯调整后的利润总额,重新计算和追溯调整 2023-2024 年所得税费用、应交税费、盈余公积、递延所得税资产、未分配利润等报表项目。

上述差错经公司 2026 年 4 月 23 日一届十三次董事会审议通过, 本期采用追溯重述法对上述差错进行了更正。

## 二、重要前期差错更正事项对公司财务状况、经营成果和现金流量的影响

### (一) 对合并资产负债表的影响

#### 1. 2024 年 12 月 31 日

项 目	调整前金额	调整金额	调整后金额
应收票据	140,054,448.44	-1,468,023.99	138,586,424.45
应收账款	308,009,604.68	-289,545.90	307,720,058.78
存货	42,681,578.06	73,957.62	42,755,535.68
递延所得税资产	2,754,565.98	58,585.33	2,813,151.31
资产总计	772,514,733.51	-1,625,026.94	770,889,706.57
合同负债	2,125,375.17	-124,009.37	2,001,365.80
应交税费	2,169,913.94	582,777.79	2,752,691.73
其他流动负债	76,146,509.23	-1,374,153.71	74,772,355.52
负债合计	366,204,673.88	-915,385.29	365,289,288.59
盈余公积	8,119,244.13	208,256.05	8,327,500.18
未分配利润	73,203,456.51	-917,897.70	72,285,558.81
归属于母公司所有者权益合计	406,310,059.63	-709,641.65	405,600,417.98
所有者权益合计	406,310,059.63	-709,641.65	405,600,417.98
负债和所有者权益总计	772,514,733.51	-1,625,026.94	770,889,706.57

#### 2. 2023 年 12 月 31 日

项 目	调整前金额	调整金额	调整后金额
应收票据	155,933,325.67	-369,525.82	155,563,799.85
应收账款	290,061,452.85	-267,723.48	289,793,729.37
存货	33,517,938.12	-146,615.70	33,371,322.42
递延所得税资产	2,570,432.92	117,944.44	2,688,377.36
资产总计	724,913,402.44	-665,920.56	724,247,481.88
应交税费	2,112,312.01	380,704.12	2,493,016.13

项 目	调整前金额	调整金额	调整后金额
负债合计	374,426,552.53	380,704.12	374,807,256.65
盈余公积	19,377,490.97	174,557.74	19,552,048.71
未分配利润	210,368,678.67	-1,221,182.42	209,147,496.25
归属于母公司所有者权益合计	350,486,849.91	-1,046,624.68	349,440,225.23
所有者权益合计	350,486,849.91	-1,046,624.68	349,440,225.23
负债和所有者权益总计	724,913,402.44	-665,920.56	724,247,481.88

(二) 对母公司资产负债表的影响

1. 2024年12月31日

项 目	调整前金额	调整金额	调整后金额
应收票据	140,054,448.44	-1,468,023.99	138,586,424.45
应收账款	308,009,604.68	-289,545.90	307,720,058.78
存货	42,681,578.06	73,957.62	42,755,535.68
递延所得税资产	2,754,565.98	58,585.33	2,813,151.31
资产总计	772,514,733.51	-1,625,026.94	770,889,706.57
合同负债	2,125,375.17	-124,009.37	2,001,365.80
应交税费	2,169,913.94	582,777.79	2,752,691.73
其他流动负债	76,146,509.23	-1,374,153.71	74,772,355.52
负债合计	366,204,673.88	-915,385.29	365,289,288.59
盈余公积	8,119,244.13	208,256.05	8,327,500.18
未分配利润	73,203,456.51	-917,897.70	72,285,558.81
所有者权益合计	406,310,059.63	-709,641.65	405,600,417.98
负债和所有者权益总计	772,514,733.51	-1,625,026.94	770,889,706.57

2. 2023年12月31日

项 目	调整前金额	调整金额	调整后金额
应收票据	155,933,325.67	-369,525.82	155,563,799.85
应收账款	290,061,452.85	-267,723.48	289,793,729.37
存货	33,517,938.12	-146,615.70	33,371,322.42
递延所得税资产	2,570,432.92	117,944.44	2,688,377.36

项 目	调整前金额	调整金额	调整后金额
资产总计	724,913,402.44	-665,920.56	724,247,481.88
应交税费	2,112,312.01	380,704.12	2,493,016.13
负债合计	374,426,552.53	380,704.12	374,807,256.65
盈余公积	19,377,490.97	174,557.74	19,552,048.71
未分配利润	210,368,678.67	-1,221,182.42	209,147,496.25
所有者权益合计	350,486,849.91	-1,046,624.68	349,440,225.23
负债和所有者权益总计	724,913,402.44	-665,920.56	724,247,481.88

(三) 对合并利润表的影响

1. 2024 年度

项 目	调整前金额	调整金额	调整后金额
营业收入	1,006,837,677.31	1,464,033.65	1,008,301,710.96
营业成本	863,724,824.23	1,947,644.18	865,672,468.41
销售费用	10,917,420.76	-1,233,283.85	9,684,136.91
管理费用	13,007,665.57	348,866.47	13,356,532.04
信用减值损失	-1,069,095.38	260,682.87	-808,412.51
资产减值损失	-945,152.99	-63,073.91	-1,008,226.90
所得税费用	7,732,955.63	261,432.78	7,994,388.41
净利润	75,669,915.44	336,983.03	76,006,898.47
归属于母公司所有者的净利润	75,669,915.44	336,983.03	76,006,898.47
综合收益总额	75,669,915.44	336,983.03	76,006,898.47
归属于母公司所有者的综合收益总额	75,669,915.44	336,983.03	76,006,898.47

2. 2023 年度

项 目	调整前金额	调整金额	调整后金额
营业收入	944,667,127.37	1,923,518.46	946,590,645.83
营业成本	822,861,305.87	84,402.83	822,945,708.70
销售费用	9,294,564.00	-456,928.16	8,837,635.84
财务费用	5,270,762.88	-456,671.73	4,814,091.15
信用减值损失	-251,886.79	431,426.06	179,539.27

项 目	调整前金额	调整金额	调整后金额
资产减值损失	-978,064.75	-329,698.03	-1,307,762.78
所得税费用	5,310,404.29	706,561.12	6,016,965.41
净利润	57,379,198.69	2,147,882.43	59,527,081.12
归属于母公司所有者的净利润	57,379,198.69	2,147,882.43	59,527,081.12
综合收益总额	57,379,198.69	2,147,882.43	59,527,081.12
归属于母公司所有者的综合收益总额	57,379,198.69	2,147,882.43	59,527,081.12

(四) 对母公司利润表的影响

1. 2024 年度

项 目	调整前金额	调整金额	调整后金额
营业收入	1,006,837,677.31	1,464,033.65	1,008,301,710.96
营业成本	863,724,824.23	1,947,644.18	865,672,468.41
销售费用	10,917,420.76	-1,233,283.85	9,684,136.91
管理费用	13,007,665.57	348,866.47	13,356,532.04
信用减值损失	-1,069,095.38	260,682.87	-808,412.51
资产减值损失	-945,152.99	-63,073.91	-1,008,226.90
所得税费用	7,732,955.63	261,432.78	7,994,388.41
净利润	75,669,915.44	336,983.03	76,006,898.47
综合收益总额	75,669,915.44	336,983.03	76,006,898.47

2. 2023 年度

项 目	调整前金额	调整金额	调整后金额
营业收入	944,667,127.37	1,923,518.46	946,590,645.83
营业成本	822,861,305.87	84,402.83	822,945,708.70
销售费用	9,294,564.00	-456,928.16	8,837,635.84
财务费用	5,270,762.88	-456,671.73	4,814,091.15
信用减值损失	-251,886.79	431,426.06	179,539.27
资产减值损失	-978,064.75	-329,698.03	-1,307,762.78
所得税费用	5,310,404.29	706,561.12	6,016,965.41
净利润	57,379,198.69	2,147,882.43	59,527,081.12

项 目	调整前金额	调整金额	调整后金额
综合收益总额	57,379,198.69	2,147,882.43	59,527,081.12

(五) 对合并现金流量表的影响

1. 2024 年度

项 目	调整前金额	调整金额	调整后金额
销售商品、提供劳务收到的现金	647,081,530.34	1,346,874.03	648,428,404.37
经营活动现金流入小计	649,292,502.78	1,346,874.03	650,639,376.81
购买商品、接受劳务支付的现金	604,861,801.56	403,880.02	605,265,681.58
支付其他与经营活动有关的现金	8,164,453.72	942,994.01	9,107,447.73
经营活动现金流出小计	692,190,315.39	1,346,874.03	693,537,189.42
经营活动产生的现金流量净额	-42,897,812.61		-42,897,812.61

2. 2023 年度

项 目	调整前金额	调整金额	调整后金额
销售商品、提供劳务收到的现金	603,369,170.19	1,992,431.71	605,361,601.90
经营活动现金流入小计	604,160,292.06	1,992,431.71	606,152,723.77
购买商品、接受劳务支付的现金	544,145,634.82	2,053,841.26	546,199,476.08
支付其他与经营活动有关的现金	9,509,210.34	-61,409.55	9,447,800.79
经营活动现金流出小计	635,001,884.44	1,992,431.71	636,994,316.15
经营活动产生的现金流量净额	-30,841,592.38		-30,841,592.38

(六) 对母公司现金流量表的影响

1. 2024 年度

项 目	调整前金额	调整金额	调整后金额
销售商品、提供劳务收到的现金	647,081,530.34	1,346,874.03	648,428,404.37
经营活动现金流入小计	649,292,502.78	1,346,874.03	650,639,376.81
购买商品、接受劳务支付的现金	604,861,801.56	403,880.02	605,265,681.58
支付其他与经营活动有关的现金	8,164,453.72	942,994.01	9,107,447.73
经营活动现金流出小计	692,190,315.39	1,346,874.03	693,537,189.42
经营活动产生的现金流量净额	-42,897,812.61		-42,897,812.61

2. 2023 年度

项 目	调整前金额	调整金额	调整后金额
销售商品、提供劳务收到的现金	603,369,170.19	1,992,431.71	605,361,601.90
经营活动现金流入小计	604,160,292.06	1,992,431.71	606,152,723.77
购买商品、接受劳务支付的现金	544,145,634.82	2,053,841.26	546,199,476.08
支付其他与经营活动有关的现金	9,509,210.34	-61,409.55	9,447,800.79
经营活动现金流出小计	635,001,884.44	1,992,431.71	636,994,316.15
经营活动产生的现金流量净额	-30,841,592.38		-30,841,592.38





国家企业信用信息公示系统网址: <http://www.gsxt.gov.cn>

市场主体应当于每年1月1日至6月30日通过  
国家信用信息公示系统报送公示年度报告。

国家市场监督管理总局监制

本复印件仅供苏州美昱新材料股份有限公司天健审(2026)15-30号报告后附之用,  
证明天健会计师事务所(特殊普通合伙)合法经营, 他用无效且不得擅自外传。



## 会计师事务所 执业证书

名称：天健会计师事务所（特殊普通合伙）

首席合伙人：钟建国

主任会计师：钟建国

经营场所：浙江省杭州市西湖区灵隐街道西溪路128号

组织形式：特殊普通合伙

执业证书编号：33000001

批准执业文号：浙财会〔2011〕25号

批准执业日期：1998年11月21日设立，2011年6月28日转制

证书序号：0019886

### 说明

- 1、《会计师事务所执业证书》是证明持有人经财政部门依法审批，准予执行注册会计师法定业务的凭证。
- 2、《会计师事务所执业证书》记载事项发生变动的，应当向财政部门申请换发。
- 3、《会计师事务所执业证书》不得伪造、涂改、出租、出借、转让。
- 4、会计师事务所终止或执业许可注销的，应当向财政部门交回《会计师事务所执业证书》。

发证机关：

2024年12月20日

中华人民共和国财政部制

本复印件仅供苏州美昱新材料股份有限公司天健审（2026）15-30号报告后附之用，证明天健会计师事务所（特殊普通合伙）具有合法执业资质，他用无效且不得擅自外传。

繁体版 | English 站内搜索: [本站点检索] 搜索 高级

**中国证券监督管理委员会**  
CHINA SECURITIES REGULATORY COMMISSION 发挥合力

首页 政务 信息公开 政策法规 新闻发布 服务 办事指南 在线申报 监管对象 互动 公众留言 信访专栏 举报专栏  
信息披露 统计数据 人事招聘 业务资格 人员资格 投资者保护 在线访谈 征求意见 廉政评议

您的位置: 首页 > 会计部 > 审计与评估机构备案

**从事证券服务业务会计师事务所备案名单及基本信息(截止2020年10月10日)**

中国证监会 www.csrc.gov.cn 时间: 2020-11-02 来源:

[从事证券服务业务会计师事务所备案名单及基本信息\(截止2020年10月10日\)](#)

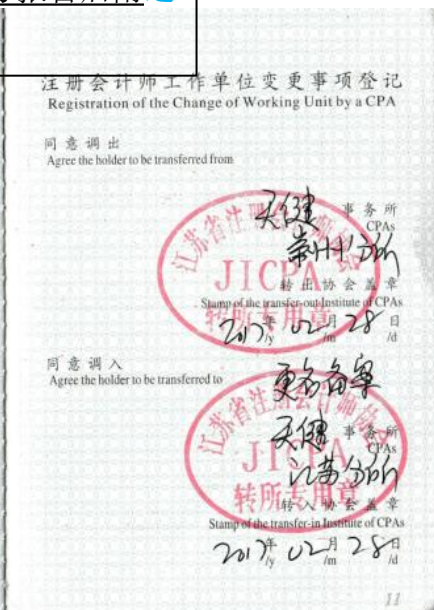

关于我们 | 联系我们 | 法律声明  
版权所有: 中国证券监督管理委员会 网站标识码 bms6000001 京ICP备 05035542号 京公网安备 11040102700080号

从事证券服务业务会计师事务所名单				
序号	会计师事务所名称	统一社会信用代码	执业证书编号	备案公告日期
1	安永华明会计师事务所(特殊普通合伙)	91110000051421390A	11000243	2020/11/02
2	北京国富会计师事务所(特殊普通合伙)	91110108MA007YBQ0G	11010274	2020/11/02
3	北京兴华会计师事务所(特殊普通合伙)	911101020855463270	11000010	2020/11/02
4	毕马威华振会计师事务所(特殊普通合伙)	91110000599649382G	11000241	2020/11/02
5	大华会计师事务所(特殊普通合伙)	91110108590676050Q	11010148	2020/11/02
6	大信会计师事务所(特殊普通合伙)	91110108590611484C	11010141	2020/11/02
7	德勤华永会计师事务所(特殊普通合伙)	9131000005587870XB	31000012	2020/11/02
8	公证天业会计师事务所(特殊普通合伙)	91320200078269333C	32020028	2020/11/02
9	广东正中珠江会计师事务所(特殊普通合伙)	914401010827260072	44010079	2020/11/02
10	广东中农信会计师事务所(特殊普通合伙)	91440101MA9UN3YT81	44010157	2020/11/02
11	和信会计师事务所(特殊普通合伙)	913701000611889323	37010001	2020/11/02
12	华兴会计师事务所(特殊普通合伙)	91350100084343026U	35010001	2020/11/02
13	利安达会计师事务所(特殊普通合伙)	911101050805090096	11000154	2020/11/02
14	立信会计师事务所(特殊普通合伙)	91310101568093764U	31000006	2020/11/02
15	立信中联会计师事务所(特殊普通合伙)	911201160796417077	12010023	2020/11/02
16	鹏盛会计师事务所(特殊普通合伙)	91440300770329160G	47470029	2020/11/02
17	普华永道中天会计师事务所(特殊普通合伙)	913100000609134343	31000007	2020/11/02
18	容诚会计师事务所(特殊普通合伙)	911101020854927874	11010032	2020/11/02
19	瑞华会计师事务所(特殊普通合伙)	9111010856949923XD	11010130	2020/11/02
20	上会会计师事务所(特殊普通合伙)	91310106086242261L	31000008	2020/11/02
21	深圳堂堂会计师事务所(普通合伙)	91440300770332722R	47470034	2020/11/02
22	四川华信(集团)会计师事务所(特殊普通合伙)	91510500083391472Y	51010003	2020/11/02
23	苏亚金诚会计师事务所(特殊普通合伙)	91320000085046285W	32000026	2020/11/02
24	唐山市新正会计师事务所(普通合伙)	911302035795687109	13020011	2020/11/02
25	天衡会计师事务所(特殊普通合伙)	913200000831585821	32000010	2020/11/02
26	天健会计师事务所(特殊普通合伙)	913300005793421213	33000001	2020/11/02
27	天圆全会计师事务所(特殊普通合伙)	911101080896649376	11000374	2020/11/02
28	天职国际会计师事务所(特殊普通合伙)	911101085923425568	11010150	2020/11/02
29	希格玛会计师事务所(特殊普通合伙)	9161013607340169X2	61010047	2020/11/02
30	信永中和会计师事务所(特殊普通合伙)	91110101592354581W	11010136	2020/11/02

本复印件仅供苏州美昱新材料股份有限公司天健审〔2026〕15-30号报告后附之用,证明天健会计师事务所(特殊普通合伙)合法从事证券服务业务的备案工作已完备,他用无效且不得擅自外传。



本复印件仅供苏州美显新材料股份有限公司天健审(2026)15-30号报告后附之用,证明陈长元是中国注册会计师,他用无效且不得擅自外传。





THE CHINESE INSTITUTE OF CERTIFIED PUBLIC ACCOUNTANTS  
中国注册会计师协会




姓名	田乃杰	
Full name		
性别	男	
Sex		
出生日期	1995-07-07	
Date of birth		
工作单位	天衡会计师事务所(特殊普通合伙)	
Working unit		
身份证号码	320621199507070033	
Identity card No.		

本复印件仅供苏州美昱新材料股份有限公司天健审(2026)15-30号报告后附之用,证明田乃杰是中国注册会计师,他用无效且不得擅自外传。

年度检验登记  
Annual Renewal Registration

本证书经检验合格,继续有效一年。  
This certificate is valid for another year after this renewal.



田乃杰 320000100369

证书编号:  
No. of Certificate

320000100369

批准注册协会:  
Authorized Institute of CPAs

江苏省注册会计师协会

发证日期:  
Date of Issuance

2022 年 04 月 29 日

年 月 日

年度检验登记  
Annual Renewal Registration

本证书经检验合格,继续有效一年。  
This certificate is valid for another year after this renewal.

年 月 日

注册会计师工作单位变更事项登记  
Registration of the Change of Working Unit by a CPA

同意调出  
Agree the holder to be transferred from



2025 年 10 月 21 日

同意调入  
Agree the holder to be transferred to



天健江苏分所  
2025 年 10 月 21 日