

湖南恒兴新材料科技股份有限公司

审计报告



目 录

一、审计报告	第 1—3 页
二、财务报表	第 4—9 页
(一) 合并及母公司资产负债表	第 4—5 页
(二) 合并及母公司利润表	第 6 页
(三) 合并及母公司现金流量表	第 7 页
(四) 合并及母公司所有者权益变动表	第 8—9 页
三、财务报表附注	第 10—97 页



审计报告

天健审〔2024〕2-356号

湖南恒兴新材料科技股份有限公司：

一、审计意见

我们审计了湖南恒兴新材料科技股份有限公司（以下简称恒兴股份公司）财务报表，包括2022年12月31日、2023年12月31日的合并及母公司资产负债表，2022年度、2023年度的合并及母公司利润表、合并及母公司现金流量表、合并及母公司所有者权益变动表，以及相关财务报表附注。

我们认为，后附的财务报表在所有重大方面按照企业会计准则的规定编制，公允反映了恒兴股份公司2022年12月31日、2023年12月31日的合并及母公司财务状况，以及2022年度、2023年度的合并及母公司经营成果和现金流量。

二、形成审计意见的基础

我们按照中国注册会计师审计准则的规定执行了审计工作。审计报告的“注册会计师对财务报表审计的责任”部分进一步阐述了我们在这些准则下的责任。按照中国注册会计师职业道德守则，我们独立于恒兴股份公司，并履行了职业道德方面的其他责任。我们相信，我们获取的审计证据是充分、适当的，为发表审计意见提供了基础。

三、管理层和治理层对财务报表的责任

恒兴股份公司管理层（以下简称管理层）负责按照企业会计准则的规定编制财务报表，使其实现公允反映，并设计、执行和维护必要的内部控制，以使财务



报表不存在由于舞弊或错误导致的重大错报。

在编制财务报表时，管理层负责评估恒兴股份公司的持续经营能力，披露与持续经营相关的事项（如适用），并运用持续经营假设，除非计划进行清算、终止运营或别无其他现实的选择。

恒兴股份公司治理层（以下简称治理层）负责监督恒兴股份公司的财务报告过程。

四、注册会计师对财务报表审计的责任

我们的目标是对财务报表整体是否不存在由于舞弊或错误导致的重大错报获取合理保证，并出具包含审计意见的审计报告。合理保证是高水平的保证，但并不能保证按照审计准则执行的审计在某一重大错报存在时总能发现。错报可能由于舞弊或错误导致，如果合理预期错报单独或汇总起来可能影响财务报表使用者依据财务报表作出的经济决策，则通常认为错报是重大的。

在按照审计准则执行审计工作的过程中，我们运用职业判断，并保持职业怀疑。同时，我们也执行以下工作：

（一）识别和评估由于舞弊或错误导致的财务报表重大错报风险，设计和实施审计程序以应对这些风险，并获取充分、适当的审计证据，作为发表审计意见的基础。由于舞弊可能涉及串通、伪造、故意遗漏、虚假陈述或凌驾于内部控制之上，未能发现由于舞弊导致的重大错报的风险高于未能发现由于错误导致的重大错报的风险。

（二）了解与审计相关的内部控制，以设计恰当的审计程序，但目的并非对内部控制的有效性发表意见。

（三）评价管理层选用会计政策的恰当性和作出会计估计及相关披露的合理性。

（四）对管理层使用持续经营假设的恰当性得出结论。同时，根据获取的审计证据，就可能导致对恒兴股份公司持续经营能力产生重大疑虑的事项或情况是否存在重大不确定性得出结论。如果我们得出结论认为存在重大不确定性，审计准则要求我们在审计报告中提请报表使用者注意财务报表中的相关披露；如果披




露不充分，我们应当发表非无保留意见。我们的结论基于截至审计报告日可获得的信息。然而，未来的事项或情况可能导致恒兴股份公司不能持续经营。


(五) 评价财务报表的总体列报、结构和内容，并评价财务报表是否公允反映相关交易和事项。

(六) 就恒兴股份公司中实体或业务活动的财务信息获取充分、适当的审计证据，以对财务报表发表审计意见。我们负责指导、监督和执行集团审计，并对审计意见承担全部责任。

我们与治理层就计划的审计范围、时间安排和重大审计发现等事项进行沟通，包括沟通我们在审计中识别出的值得关注的内部控制缺陷。



中国注册会计师：魏五军 

中国注册会计师：张新 

二〇二四年六月十五日



资产负债表（资产）

会企01表
单位：人民币元

	2023年12月31日		2022年12月31日	
	合并	母公司	合并	母公司
流动资产：				
货币资金	175,933,603.20	158,954,587.09	161,723,470.04	154,898,674.90
交易性金融资产				
衍生金融资产				
应收票据	106,478,438.78	102,723,390.78	71,197,481.44	63,415,033.20
应收账款	403,795,840.12	363,913,332.00	294,002,886.34	284,282,067.49
应收款项融资	1,329,758.43	607,058.43	182,577.00	182,577.00
预付款项	716,072.49	1,338,480.50	1,428,614.43	1,038,654.38
其他应收款	2,289,669.31	93,987,284.43	862,386.23	59,555,798.58
存货	78,701,852.86	41,376,840.77	54,595,473.24	35,326,311.10
合同资产				
持有待售资产				
一年内到期的非流动资产				
其他流动资产	10,238,088.39	762,900,974.00	2,899,775.21	598,699,116.65
流动资产合计	779,483,323.58		586,892,663.93	
非流动资产：				
债权投资				
其他债权投资				
长期应收款				
长期股权投资	5,000,000.00	36,085,892.04	5,000,000.00	13,276,982.00
其他权益工具投资				
其他非流动金融资产				
投资性房地产				
固定资产	137,068,256.34	16,378,840.21	13,256,154.46	11,237,494.53
在建工程	27,234,955.01		82,926,483.05	
生产性生物资产				
油气资产				
使用权资产	1,992,970.65	968,636.51	2,047,403.50	1,359,240.85
无形资产	35,599,726.53	8,767,729.25	31,278,378.62	3,850,148.10
开发支出				
商誉				
长期待摊费用	1,308,825.69	1,198,861.69	844,978.18	695,376.18
递延所得税资产	4,661,335.29	4,079,861.79	3,086,482.93	2,789,228.60
其他非流动资产	291,215.55	216,360.00	549,150.55	50,000.00
非流动资产合计	213,157,286.06	72,696,181.49	138,989,031.29	38,258,470.26
资产总计	992,640,609.64	835,597,155.49	725,881,695.22	636,957,586.91

法定代表人：




会计机构负责人：

李丹
页共9页



主管会计工作的负责人：

李丹





资产负债表（负债和所有者权益）

会企01表
2022年12月31日

注释号	2023年12月31日		2022年12月31日	
	合并	母公司	合并	母公司
18	56,455,362.50	56,455,362.50	55,457,651.67	55,457,651.67
19	67,454,297.20	67,454,297.20	62,090,955.15	62,090,955.15
20	231,400,696.83	231,400,696.83	150,917,567.26	130,364,183.43
21	2,286,916.31	2,281,956.93	2,211,006.80	1,027,214.87
22	24,176,714.54	19,103,167.46	18,361,605.46	13,540,308.40
23	18,417,598.63	15,571,238.17	13,869,546.07	9,804,894.37
24	13,412,136.64	8,322,169.78	12,546,493.95	6,948,596.58
25	2,180,783.60	1,148,666.79	1,169,067.85	452,484.68
26	101,184,506.80	97,550,036.18	70,157,994.12	63,384,152.93
27	516,968,445.05	419,036,779.63	386,781,388.33	343,070,442.06
28	9,411,345.27	9,411,345.27		
29	159,784.23	148,174.32	603,700.80	603,700.80
30	281,786.89	281,786.89	247,192.15	
31	9,852,916.39	9,559,519.59	850,892.95	603,700.80
32	526,821,361.44	428,596,239.22	387,632,781.28	343,674,142.88
33	62,910,000.00	62,910,000.00	10,490,000.00	10,490,000.00
34	302,730,730.83	305,280,412.96	948,817.87	3,498,500.00
35	-332,054.73			
36	3,940,006.05	3,940,006.05	5,250,000.00	5,250,000.00
37	96,570,565.05	34,870,437.26	321,560,096.07	274,044,944.03
38	465,819,248.20	407,000,856.27	338,248,913.94	
39	465,819,248.20	407,000,856.27	338,248,913.94	293,283,444.03
40	992,640,609.64	835,597,155.49	725,881,695.22	636,957,586.91

法定代表人：李海丹
 主管会计工作的负责人：李海丹
 会计机构负责人：李海丹



利润表

新通宝：浙江新通宝科技股份有限公司

会企02表

2023年12月31日

项目	注释号	2023年度		2022年度	
		合并	母公司	合并	母公司
一、营业收入	1	759,398,078.53	647,980,590.05	652,332,721.92	582,489,668.52
减：营业成本	1	485,161,442.74	435,964,167.47	488,541,977.46	450,390,241.68
税金及附加	2	4,021,630.39	3,317,507.84	3,376,219.45	2,460,908.84
销售费用	3	61,931,428.56	43,797,366.86	46,382,979.29	35,132,395.88
管理费用	4	23,092,091.74	15,634,917.98	19,140,088.54	12,393,567.81
研发费用	5	37,720,251.50	26,866,563.41	33,488,587.85	23,983,180.33
财务费用	6	244,276.60	-1,395,217.64	-741,319.38	-803,846.16
其中：利息费用		2,136,518.06	2,136,518.06	1,442,817.79	1,442,817.79
利息收入		1,406,972.12	1,399,786.09	1,456,279.70	1,445,255.91
加：其他收益	7	6,924,562.15	5,506,267.40	5,789,863.66	5,590,310.64
投资收益（损失以“-”号填列）	8	563,050.10	563,050.10	1,367,619.91	1,367,619.91
其中：对联营企业和合营企业的投资收益					
以摊余成本计量的金融资产终止确认收益					
净敞口套期收益（损失以“-”号填列）					
公允价值变动收益（损失以“-”号填列）					
信用减值损失（损失以“-”号填列）	9	-14,598,526.33	-9,360,165.99	-2,695,141.16	-1,747,371.45
资产减值损失（损失以“-”号填列）	10	-7,070,382.89	-4,236,549.67	-5,074,024.96	-4,306,863.81
资产处置收益（损失以“-”号填列）	11	17,495.41		27,471.28	27,471.28
二、营业利润（亏损以“-”号填列）		133,063,155.44	116,267,885.97	61,559,977.44	59,864,386.71
加：营业外收入	12	122,688.99	146.04	928.57	878.30
减：营业外支出	13	3,458,329.73	2,850,093.54	8,621,966.42	8,386,522.00
三、利润总额（亏损总额以“-”号填列）		129,727,514.70	113,417,938.47	52,938,940.59	51,478,743.01
减：所得税费用	14	16,704,295.79	14,579,696.31	6,299,279.05	6,073,075.40
四、净利润（净亏损以“-”号填列）		113,023,218.91	98,838,242.16	46,639,661.54	45,405,667.61
（一）按经营持续性分类：					
1.持续经营净利润（净亏损以“-”号填列）		113,023,218.91	98,838,242.16	46,639,661.54	45,405,667.61
2.终止经营净利润（净亏损以“-”号填列）					
（二）按所有权归属分类：					
1.归属于母公司所有者的净利润（净亏损以“-”号填列）		113,023,218.91		47,947,054.48	
2.少数股东损益（净亏损以“-”号填列）				-1,307,392.94	
五、其他综合收益的税后净额	15	-332,054.73			
归属于母公司所有者的其他综合收益的税后净额		-332,054.73			
（一）不能重分类进损益的其他综合收益					
1.重新计量设定受益计划变动额					
2.权益法下不能转损益的其他综合收益					
3.其他权益工具投资公允价值变动					
4.企业自身信用风险公允价值变动					
5.其他					
（二）将重分类进损益的其他综合收益		-332,054.73			
1.权益法下可转损益的其他综合收益					
2.其他债权投资公允价值变动					
3.金融资产重分类计入其他综合收益的金额					
4.其他债权投资信用减值准备					
5.现金流量套期储备（现金流量套期损益的有效部分）					
6.外币财务报表折算差额		-332,054.73			
7.其他					
归属于少数股东的其他综合收益的税后净额					
六、综合收益总额		112,691,164.18	98,838,242.16	46,639,661.54	45,405,667.61
归属于母公司所有者的综合收益总额		112,691,164.18		47,947,054.48	
归属于少数股东的综合收益总额				-1,307,392.94	
七、每股收益：					
（一）基本每股收益		1.80			
（二）稀释每股收益		1.80			

2022年度发生同一控制下企业合并的，被合并方在合并前实现的净利润为309,924.39元。

法定代表人：

李璋丹

主管会计工作的负责人：

李璋

会计机构负责人：

李璋



现金流量表

编制单位：湖南湘江新材料科技股份有限公司

会企03表
单位：人民币元

项 目	注释号	2023年度		2022年度	
		合并	母公司	合并	母公司
一、经营活动产生的现金流量：					
销售商品、提供劳务收到的现金		432,228,850.87	422,072,730.31	431,709,507.96	439,454,114.88
收到的税费返还		887,026.83		4,815,184.60	
收到其他与经营活动有关的现金	2(1)	6,113,045.13	5,172,514.07	8,249,171.93	8,036,444.85
经营活动现金流入小计		439,226,922.83	427,245,244.38	444,773,864.49	447,490,559.73
购买商品、接受劳务支付的现金		182,919,864.89	252,010,121.06	276,015,717.22	341,640,896.79
支付给职工以及为职工支付的现金		67,583,227.96	46,068,658.75	56,777,613.42	38,852,481.77
支付的各项税费		44,976,291.49	36,925,281.15	41,214,787.29	32,383,967.98
支付其他与经营活动有关的现金	2(2)	58,123,635.00	35,922,315.05	52,012,328.73	39,288,333.05
经营活动现金流出小计		353,603,019.33	370,926,376.01	426,020,446.66	452,175,679.59
经营活动产生的现金流量净额		85,623,903.50	56,318,868.37	18,753,417.83	-4,685,119.85
二、投资活动产生的现金流量：					
收回投资收到的现金	1(1)	140,000,000.00	140,000,000.00	190,000,000.00	190,000,000.00
取得投资收益收到的现金		563,050.10	563,050.10	1,367,619.91	1,367,619.91
处置固定资产、无形资产和其他长期资产收回的现金净额		17,495.41		27,471.28	27,471.28
处置子公司及其他营业单位收到的现金净额					
收到其他与投资活动有关的现金	2(3)		700,000.00	3,000,000.00	
投资活动现金流入小计		140,580,545.51	141,263,050.10	194,395,091.19	191,395,091.19
购建固定资产、无形资产和其他长期资产支付的现金		76,933,208.33	13,171,972.51	58,343,133.72	2,204,121.37
投资支付的现金	1(2)	140,000,000.00	162,808,910.04	152,500,000.00	165,776,982.00
取得子公司及其他营业单位支付的现金净额					
支付其他与投资活动有关的现金			28,530,000.00		24,343,495.00
投资活动现金流出小计		216,933,208.33	204,510,882.55	210,843,133.72	192,324,598.37
投资活动产生的现金流量净额		-76,352,662.82	-63,247,832.45	-16,448,042.53	-929,507.18
三、筹资活动产生的现金流量：					
吸收投资收到的现金		72,265,000.00	72,265,000.00	8,988,500.00	8,988,500.00
其中：子公司吸收少数股东投资收到的现金					
取得借款收到的现金		66,400,000.00	66,400,000.00	67,400,000.00	67,400,000.00
收到其他与筹资活动有关的现金					
筹资活动现金流入小计		138,665,000.00	138,665,000.00	76,388,500.00	76,388,500.00
偿还债务支付的现金		55,400,000.00	55,400,000.00	18,400,000.00	18,400,000.00
分配股利、利润或偿付利息支付的现金		64,477,848.93	64,477,848.93	12,595,446.12	12,595,446.12
其中：子公司支付给少数股东的股利、利润					
支付其他与筹资活动有关的现金	2(4)	4,572,514.64	45,327.28	8,681,319.17	-3,551,411.72
筹资活动现金流出小计		124,450,363.57	119,923,176.21	39,676,765.29	34,546,857.84
筹资活动产生的现金流量净额		14,214,636.43	18,741,823.79	36,711,734.71	41,841,642.16
四、汇率变动对现金及现金等价物的影响		203,281.99	1,722,078.43	-355,996.66	-355,996.66
五、现金及现金等价物净增加额		23,689,159.11	13,534,938.14	38,661,113.35	35,871,018.47
加：期初现金及现金等价物余额		84,790,146.89	77,965,351.75	46,129,033.54	42,094,333.28
六、期末现金及现金等价物余额		108,479,306.00	91,500,289.89	84,790,146.89	77,965,351.75

法定代表人：

主管会计工作的负责人：

会计机构负责人：



李印



宋宏



宋宏





合并所有者权益变动表

合并报表
单位：人民币元

Table with columns for 2023 and 2022 periods, detailing equity components like 实收资本, 资本公积, 未分配利润, and 所有者权益合计. Includes a large red circular stamp on the left side.

李海丹



李海丹



李海丹





母公司所有者权益变动表

会企01报
单位:人民币元

	2023年度										2022年度									
	其他权益工具		资本公积	减:库存股	其他综合收益	专项储备	盈余公积	未分配利润	所有者权益合计	实收资本(或股本)	其他权益工具		资本公积	减:库存股	其他综合收益	专项储备	盈余公积	未分配利润	所有者权益合计	
	优先股	永续债									其他	其他								
一、上年期末余额			3,498,500.00				5,250,000.00	293,293,444.03	5,000,000.00								340,136,276.42	250,389,276.42		
加:会计政策变更																				
前期差错更正																				
其他																				
二、本年期初余额			3,498,500.00				5,250,000.00	293,293,444.03	5,000,000.00								340,136,276.42	250,389,276.42		
三、本期增减变动金额(减少以“-”号填列)			301,791,912.96				-1,309,393.95	113,717,412.24	5,499,000.00			3,498,500.00					33,865,667.61	42,894,167.61		
(一)综合收益总额							98,838,242.18	98,838,242.18									45,405,667.61	45,405,667.61		
(二)所有者投入和减少资本			22,459,170.08					74,879,170.08	5,499,000.00			3,498,500.00						8,498,500.00		
1.所有者投入的普通股			19,895,000.00					72,295,000.00	5,499,000.00			3,498,500.00						8,498,500.00		
2.其他权益工具持有者投入资本			2,614,170.08					2,614,170.08												
3.股份支付计入所有者权益的金额																				
4.其他																				
(三)利润分配							3,940,066.05	-60,000,000.00	-60,000,000.00								-11,500,000.00	-11,500,000.00		
1.提取盈余公积							3,940,066.05	-3,940,066.05												
2.提取储备																				
3.其他																				
(四)所有者权益内部结转			278,322,742.88				-5,250,000.00	-274,072,742.88												
1.资本公积转增资本(或股本)																				
2.盈余公积转增资本(或股本)																				
3.盈余公积弥补亏损																				
4.设定受益计划变动额结转留存收益																				
5.其他综合收益结转留存收益																				
6.其他			278,322,742.88				-5,250,000.00	-274,072,742.88												
(五)专项储备																				
1.本期提取																				
2.本期使用																				
4.其他																				
四、本期期末余额			3,800,291.96				3,940,066.05	407,000,856.27	10,499,000.00			3,498,500.00					374,041,944.03	293,293,444.03		



宋海丹

宋海丹

宋海丹

李海丹

李海丹

会计机构负责人:

主管会计工作的负责人:

法定代表人:

湖南恒兴新材料科技股份有限公司

财务报表附注

2022年1月1日至2023年12月31日

金额单位：人民币元

一、公司基本情况

湖南恒兴新材料科技股份有限公司（以下简称公司或本公司）前身系原华容县恒兴石材有限公司（以下简称恒兴石材公司），恒兴石材公司系由李业恒、严继美、李业恺、陈舜卿共同出资组建，于1996年3月10日在华容县工商行政管理局登记注册，成立时注册资本30万元，取得注册号为041006的企业法人营业执照。恒兴石材公司以2023年8月31日为基准日，整体变更为股份有限公司，于2023年12月19日在岳阳市市场监督管理局登记注册，总部位于湖南省岳阳市。公司现持有统一社会信用代码为91430623707340965E营业执照，注册资本6,291.00万元，股份总数6,291万股（每股面值1元）。

本公司属于化学原料和化学制品制造业。主要经营活动为从事紫外光（UV）固化涂料和PUR热熔胶的研发、生产和销售。

本财务报表业经公司2024年6月15日一届五次董事会批准对外报出。

二、财务报表的编制基础

（一）编制基础

本公司财务报表以持续经营为编制基础。

（二）持续经营能力评价

本公司不存在导致对报告期末起12个月内的持续经营能力产生重大疑虑的事项或情况。

三、重要会计政策及会计估计

重要提示：本公司根据实际生产经营特点针对金融工具减值、存货、固定资产折旧、在建工程、无形资产、收入确认等交易或事项制定了具体会计政策和会计估计。

（一）遵循企业会计准则的声明



本公司所编制的财务报表符合企业会计准则的要求，真实、完整地反映了公司的财务状况、经营成果和现金流量等有关信息。

(二) 会计期间

会计年度自公历 1 月 1 日起至 12 月 31 日止。本财务报表所载财务信息的会计期间为 2023 年 1 月 1 日起至 2023 年 12 月 31 日止。

(三) 营业周期

公司经营业务的营业周期较短，以 12 个月作为资产和负债的流动性划分标准。

(四) 记账本位币

本公司及境内子公司采用人民币为记账本位币，中国恒兴新材料科技（越南）有限公司（以下简称越南恒兴）境外子公司从事境外经营，选择其经营所处的主要经济环境中的货币为记账本位币。

(五) 重要性标准确定方法和选择依据

公司编制和披露财务报表遵循重要性原则，本财务报表附注中披露事项涉及重要性标准判断的事项及其重要性标准确定方法和选择依据如下：

涉及重要性标准判断的披露事项	该事项在本财务报表附注中的披露位置	重要性标准确定方法和选择依据
重要的单项计提坏账准备的应收账款		公司将单项计提坏账准备的应收账款超过报告期各期末合并报表资产总额的 0.5% 的款项确定为重要的单项计提坏账准备的应收账款
重要的单项计提坏账准备的其他应收款		公司将单项计提坏账准备的其他应收款超过报告期各期末合并报表资产总额的 0.5% 的款项确定为重要的单项计提坏账准备的其他应收款
重要的账龄超过 1 年的预付款项		公司将账龄超过 1 年的预付款项超过报告期各期末合并报表资产总额 0.5% 的项目认定为重要的账龄超过 1 年的预付款项
重要的在建工程项目	本财务报表附注五(一)11	公司将在建工程项目金额超过报告期各期末合并报表资产总额 0.5% 的项目认定为重要的在建工程项目
重要的账龄超过 1 年的应付账款		公司将账龄超过 1 年的应付账款超过报告期各期末合并报表资产总额 0.5% 的项目认定为重要的账龄超过 1 年的应付账款



重要的账龄超过 1 年的其他应付款		公司将账龄超过 1 年的其他应付款超过报告期各期末合并报表资产总额 0.5% 的项目认定为重要的账龄超过 1 年的其他应付款
重要的账龄超过 1 年的合同负债		公司将账龄超过 1 年的合同负债超过报告期各期末合并报表资产总额 0.5% 的项目认定为重要的账龄超过 1 年的合同负债
重要的投资活动现金流量	本财务报表附注五(三)1	公司将投资活动现金流量超过资产总额 5% 的项目认定为重要的投资活动现金流量
重要的境外经营实体		公司将收入总额超过报告期各期末总收入的 15% 的子公司确定为重要的境外经营实体

(六) 同一控制下和非同一控制下企业合并的会计处理方法

1. 同一控制下企业合并的会计处理方法

公司在全企业合并中取得的资产和负债,按照合并日被合并方在最终控制方合并财务报表中的账面价值计量。公司按照被合并方所有者权益在最终控制方合并财务报表中的账面价值份额与支付的合并对价账面价值或发行股份面值总额的差额,调整资本公积;资本公积不足冲减的,调整留存收益。

2. 非同一控制下企业合并的会计处理方法

公司在购买日对合并成本大于合并中取得的被购买方可辨认净资产公允价值份额的差额,确认为商誉;如果合并成本小于合并中取得的被购买方可辨认净资产公允价值份额,首先对取得的被购买方各项可辨认资产、负债及或有负债的公允价值以及合并成本的计量进行复核,经复核后合并成本仍小于合并中取得的被购买方可辨认净资产公允价值份额的,其差额计入当期损益。

(七) 控制的判断标准和合并财务报表的编制方法

1. 控制的判断

拥有对被投资方的权力,通过参与被投资方的相关活动而享有可变回报,并且有能力运用对被投资方的权力影响其可变回报金额的,认定为控制。

2. 合并财务报表的编制方法

母公司将其控制的所有子公司纳入合并财务报表的合并范围。合并财务报表以母公司及其子公司的财务报表为基础,根据其他有关资料,由母公司按照《企业会计准则第 33 号——合并财务报表》编制。



（八）合营安排分类及共同经营会计处理方法

1. 合营安排分为共同经营和合营企业。

2. 当公司为共同经营的合营方时，确认与共同经营中利益份额相关的下列项目：

（1）确认单独所持有的资产，以及按持有份额确认共同持有的资产；

（2）确认单独所承担的负债，以及按持有份额确认共同承担的负债；

（3）确认出售公司享有的共同经营产出份额所产生的收入；

（4）按公司持有份额确认共同经营因出售资产所产生的收入；

（5）确认单独所发生的费用，以及按公司持有份额确认共同经营发生的费用。

（九）现金及现金等价物的确定标准

列示于现金流量表中的现金是指库存现金以及可以随时用于支付的存款。现金等价物是指企业持有的期限短、流动性强、易于转换为已知金额现金、价值变动风险很小的投资。

（十）外币业务和外币报表折算

1. 外币业务折算

外币交易在初始确认时，采用交易发生日的即期汇率折算为人民币金额。资产负债表日，外币货币性项目采用资产负债表日即期汇率折算，因汇率不同而产生的汇兑差额，除与购建符合资本化条件资产有关的外币专门借款本金及利息的汇兑差额外，计入当期损益；以历史成本计量的外币非货币性项目仍采用交易发生日的即期汇率折算，不改变其人民币金额；以公允价值计量的外币非货币性项目，采用公允价值确定日的即期汇率折算，差额计入当期损益或其他综合收益。

2. 外币财务报表折算

资产负债表中的资产和负债项目，采用资产负债表日的即期汇率折算；所有者权益项目除“未分配利润”项目外，其他项目采用交易发生日的即期汇率折算；利润表中的收入和费用项目，采用交易发生日的即期汇率折算。按照上述折算产生的外币财务报表折算差额，计入其他综合收益。

（十一）金融工具

1. 金融资产和金融负债的分类

金融资产在初始确认时划分为以下三类：（1）以摊余成本计量的金融资产；（2）以公允价值计量且其变动计入其他综合收益的金融资产；（3）以公允价值计量且其变动计入当期损益的金融资产。

金融负债在初始确认时划分为以下四类：（1）以公允价值计量且其变动计入当期损益的



金融负债；(2) 金融资产转移不符合终止确认条件或继续涉入被转移金融资产所形成的金融负债；(3) 不属于上述(1)或(2)的财务担保合同，以及不属于上述(1)并以低于市场利率贷款的贷款承诺；(4) 以摊余成本计量的金融负债。

2. 金融资产和金融负债的确认依据、计量方法和终止确认条件

(1) 金融资产和金融负债的确认依据和初始计量方法

公司成为金融工具合同的一方时，确认一项金融资产或金融负债。初始确认金融资产或金融负债时，按照公允价值计量；对于以公允价值计量且其变动计入当期损益的金融资产和金融负债，相关交易费用直接计入当期损益；对于其他类别的金融资产或金融负债，相关交易费用计入初始确认金额。但是，公司初始确认的应收账款未包含重大融资成分或公司不考虑未超过一年的合同中的融资成分的，按照《企业会计准则第14号——收入》所定义的交易价格进行初始计量。

(2) 金融资产的后续计量方法

1) 以摊余成本计量的金融资产

采用实际利率法，按照摊余成本进行后续计量。以摊余成本计量且不属于任何套期关系的一部分的金融资产所产生的利得或损失，在终止确认、重分类、按照实际利率法摊销或确认减值时，计入当期损益。

2) 以公允价值计量且其变动计入其他综合收益的债务工具投资

采用公允价值进行后续计量。采用实际利率法计算的利息、减值损失或利得及汇兑损益计入当期损益，其他利得或损失计入其他综合收益。终止确认时，将之前计入其他综合收益的累计利得或损失从其他综合收益中转出，计入当期损益。

3) 以公允价值计量且其变动计入其他综合收益的权益工具投资

采用公允价值进行后续计量。获得的股利（属于投资成本收回部分的除外）计入当期损益，其他利得或损失计入其他综合收益。终止确认时，将之前计入其他综合收益的累计利得或损失从其他综合收益中转出，计入留存收益。

4) 以公允价值计量且其变动计入当期损益的金融资产

采用公允价值进行后续计量，产生的利得或损失（包括利息和股利收入）计入当期损益，除非该金融资产属于套期关系的一部分。

(3) 金融负债的后续计量方法

1) 以公允价值计量且其变动计入当期损益的金融负债

此类金融负债包括交易性金融负债（含属于金融负债的衍生工具）和指定为以公允价值



计量且其变动计入当期损益的金融负债。对于此类金融负债以公允价值进行后续计量。因公司自身信用风险变动引起的指定为以公允价值计量且其变动计入当期损益的金融负债的公允价值变动金额计入其他综合收益，除非该处理会造成或扩大损益中的会计错配。此类金融负债产生的其他利得或损失（包括利息费用、除因公司自身信用风险变动引起的公允价值变动）计入当期损益，除非该金融负债属于套期关系的一部分。终止确认时，将之前计入其他综合收益的累计利得或损失从其他综合收益中转出，计入留存收益。

2) 金融资产转移不符合终止确认条件或继续涉入被转移金融资产所形成的金融负债

按照《企业会计准则第 23 号——金融资产转移》相关规定进行计量。

3) 不属于上述 1) 或 2) 的财务担保合同，以及不属于上述 1) 并以低于市场利率贷款的贷款承诺

在初始确认后按照下列两项金额之中的较高者进行后续计量：① 按照金融工具的减值规定确定的损失准备金额；② 初始确认金额扣除按照《企业会计准则第 14 号——收入》相关规定所确定的累计摊销额后的余额。

4) 以摊余成本计量的金融负债

采用实际利率法以摊余成本计量。以摊余成本计量且不属于任何套期关系的一部分的金融负债所产生的利得或损失，在终止确认、按照实际利率法摊销时计入当期损益。

(4) 金融资产和金融负债的终止确认

1) 当满足下列条件之一时，终止确认金融资产：

① 收取金融资产现金流量的合同权利已终止；

② 金融资产已转移，且该转移满足《企业会计准则第 23 号——金融资产转移》关于金融资产终止确认的规定。

2) 当金融负债（或其一部分）的现时义务已经解除时，相应终止确认该金融负债（或该部分金融负债）。

3. 金融资产转移的确认依据和计量方法

公司转移了金融资产所有权上几乎所有的风险和报酬的，终止确认该金融资产，并将转移中产生或保留的权利和义务单独确认为资产或负债；保留了金融资产所有权上几乎所有的风险和报酬的，继续确认所转移的金融资产。公司既没有转移也没有保留金融资产所有权上几乎所有的风险和报酬的，分别下列情况处理：(1) 未保留对该金融资产控制的，终止确认该金融资产，并将转移中产生或保留的权利和义务单独确认为资产或负债；(2) 保留了对该金融资产控制的，按照继续涉入所转移金融资产的程度确认有关金融资产，并相应确认有关



负债。

金融资产整体转移满足终止确认条件的，将下列两项金额的差额计入当期损益：(1) 所转移金融资产在终止确认日的账面价值；(2) 因转移金融资产而收到的对价，与原直接计入其他综合收益的公允价值变动累计额中对应终止确认部分的金额(涉及转移的金融资产为以公允价值计量且其变动计入其他综合收益的债务工具投资)之和。转移了金融资产的一部分，且该被转移部分整体满足终止确认条件的，将转移前金融资产整体的账面价值，在终止确认部分和继续确认部分之间，按照转移日各自的相对公允价值进行分摊，并将下列两项金额的差额计入当期损益：(1) 终止确认部分的账面价值；(2) 终止确认部分的对价，与原直接计入其他综合收益的公允价值变动累计额中对应终止确认部分的金额(涉及转移的金融资产为以公允价值计量且其变动计入其他综合收益的债务工具投资)之和。

4. 金融资产和金融负债的公允价值确定方法

公司采用在当前情况下适用并且有足够可利用数据和其他信息支持的估值技术确定相关金融资产和金融负债的公允价值。公司将估值技术使用的输入值分以下层级，并依次使用：

(1) 第一层次输入值是在计量日能够取得的相同资产或负债在活跃市场上未经调整的报价；

(2) 第二层次输入值是除第一层次输入值外相关资产或负债直接或间接可观察的输入值，包括：活跃市场中类似资产或负债的报价；非活跃市场中相同或类似资产或负债的报价；除报价以外的其他可观察输入值，如在正常报价间隔期间可观察的利率和收益率曲线等；市场验证的输入值等；

(3) 第三层次输入值是相关资产或负债的不可观察输入值，包括不能直接观察或无法由可观察市场数据验证的利率、股票波动率、企业合并中承担的弃置义务的未来现金流量、使用自身数据作出的财务预测等。

5. 金融工具减值

公司以预期信用损失为基础，对以摊余成本计量的金融资产、以公允价值计量且其变动计入其他综合收益的债务工具投资、合同资产、租赁应收款、分类为以公允价值计量且其变动计入当期损益的金融负债以外的贷款承诺、不属于以公允价值计量且其变动计入当期损益的金融负债或不属于金融资产转移不符合终止确认条件或继续涉入被转移金融资产所形成的金融负债的财务担保合同进行减值处理并确认损失准备。

预期信用损失，是指以发生违约的风险为权重的金融工具信用损失的加权平均值。信用损失，是指公司按照原实际利率折现的、根据合同应收的所有合同现金流量与预期收取的所



有现金流量之间的差额，即全部现金短缺的现值。其中，对于公司购买或源生的已发生信用减值的金融资产，按照该金融资产经信用调整的实际利率折现。

对于购买或源生的已发生信用减值的金融资产，公司在资产负债表日仅将自初始确认后整个存续期内预期信用损失的累计变动确认为损失准备。

对于由《企业会计准则第14号——收入》规范的交易形成的应收款项及合同资产，公司运用简化计量方法，按照相当于整个存续期内的预期信用损失金额计量损失准备。

除上述计量方法以外的金融资产，公司在每个资产负债表日评估其信用风险自初始确认后是否已经显著增加。如果信用风险自初始确认后已显著增加，公司按照整个存续期内预期信用损失的金额计量损失准备；如果信用风险自初始确认后未显著增加，公司按照该金融工具未来12个月内预期信用损失的金额计量损失准备。

公司利用可获得的合理且有依据的信息，包括前瞻性信息，通过比较金融工具在资产负债表日发生违约的风险与在初始确认日发生违约的风险，以确定金融工具的信用风险自初始确认后是否已显著增加。

于资产负债表日，若公司判断金融工具只具有较低的信用风险，则假定该金融工具的信用风险自初始确认后并未显著增加。

公司以单项金融工具或金融工具组合为基础评估预期信用风险和计量预期信用损失。当以金融工具组合为基础时，公司以共同风险特征为依据，将金融工具划分为不同组合。

公司在每个资产负债表日重新计量预期信用损失，由此形成的损失准备的增加或转回金额，作为减值损失或利得计入当期损益。对于以摊余成本计量的金融资产，损失准备抵减该金融资产在资产负债表中列示的账面价值；对于以公允价值计量且其变动计入其他综合收益的债权投资，公司在其他综合收益中确认其损失准备，不抵减该金融资产的账面价值。

6. 金融资产和金融负债的抵销

金融资产和金融负债在资产负债表内分别列示，不相互抵销。但同时满足下列条件的，公司以相互抵销后的净额在资产负债表内列示：（1）公司具有抵销已确认金额的法定权利，且该种法定权利是当前可执行的；（2）公司计划以净额结算，或同时变现该金融资产和清偿该金融负债。

不满足终止确认条件的金融资产转移，公司不对已转移的金融资产和相关负债进行抵销。

（十二）应收款项预期信用损失的确认标准和计提方法

1. 按信用风险特征组合计提预期信用损失的应收款项



组合类别	确定组合的依据	计量预期信用损失的方法
应收银行承兑汇票	票据类型	参考历史信用损失经验，结合当前状况以及对未来经济状况的预测，通过违约风险敞口和整个存续期预期信用损失率，计算预期信用损失
应收商业承兑汇票		
应收账款——应收合并范围内关联往来组合	公司合并财务报表范围内关联方往来	参考历史信用损失经验，结合当前状况以及对未来经济状况的预测，通过违约风险敞口和整个存续期预期信用损失率，计算预期信用损失
应收账款——账龄组合	账龄	参考历史信用损失经验，结合当前状况以及对未来经济状况的预测，编制应收账款账龄与预期信用损失率对照表，计算预期信用损失
其他应收款——应收合并范围内关联往来组合	公司合并范围内的关联方往来	参考历史信用损失经验，结合当前状况以及对未来经济状况的预测，通过违约风险敞口和未来12个月内或整个存续期预期信用损失率，计算预期信用损失
其他应收款——账龄组合	账龄	参考历史信用损失经验，结合当前状况以及对未来经济状况的预测，编制其他应收款账龄与预期信用损失率对照表，计算预期信用损失

2. 账龄组合的账龄与预期信用损失率对照表

账龄	应收账款 预期信用损失率（%）	其他应收款 预期信用损失率（%）
1年以内（含，下同）	5.00	5.00
1-2年	20.00	20.00
2-3年	50.00	50.00
3年以上	100.00	100.00

3. 按单项计提预期信用损失的应收款项的认定标准

对信用风险与组合信用风险显著不同的应收款项，公司按单项计提预期信用损失。

（十二）存货

1. 存货的分类

存货包括在日常活动中持有以备出售的产成品或商品、处在生产过程中的在产品、在生



产过程或提供劳务过程中耗用的材料和物料等。

2. 发出存货的计价方法

发出存货采用移动加权平均法。

3. 存货的盘存制度

存货的盘存制度为永续盘存制。

4. 低值易耗品和包装物的摊销方法

按照一次转销法进行摊销。

5. 存货跌价准备

(1) 存货跌价准备的确认标准和计提方法

资产负债表日，存货采用成本与可变现净值孰低计量，按照成本高于可变现净值的差额计提存货跌价准备。直接用于出售的存货，在正常生产经营过程中以该存货的估计售价减去估计的销售费用和相关税费后的金额确定其可变现净值；需要经过加工的存货，在正常生产经营过程中以所生产的产成品的估计售价减去至完工时估计将要发生的成本、估计的销售费用和相关税费后的金额确定其可变现净值；资产负债表日，同一项存货中一部分有合同价格约定、其他部分不存在合同价格的，分别确定其可变现净值，并与其对应的成本进行比较，分别确定存货跌价准备的计提或转回的金额。

(2) 按组合计提存货跌价准备

组合类别	确定组合的依据	存货可变现净值的确定依据
原材料——库龄组合	库龄	基于库龄确定存货可变现净值
库存商品/发出商品——库龄组合	库龄	基于库龄确定存货可变现净值

库龄组合下，可变现净值的计算方法和确定依据

库龄	原材料可变现净值计算方法	库存商品/发出商品可变现净值计算方法
1年以上	账面余额的 0%	账面余额的 0%

库龄组合可变现净值的确定依据：对于库龄超过 1 年的原材料和库存商品的可利用率均较低，统计的历史可利用率没有规律可循，基于会计谨慎性，予以全额计提。

(十四) 长期股权投资

1. 共同控制、重大影响的判断

按照相关约定对某项安排存在共有的控制，并且该安排的相关活动必须经过分享控制权的参与方一致同意后才能决策，认定为共同控制。对被投资单位的财务和经营政策有参与决



策的权力，但并不能够控制或者与其他方一起共同控制这些政策的制定，认定为重大影响。

2. 投资成本的确定

(1) 同一控制下的企业合并形成的，合并方以支付现金、转让非现金资产、承担债务或发行权益性证券作为合并对价的，在合并日按照取得被合并方所有者权益在最终控制方合并财务报表中的账面价值的份额作为其初始投资成本。长期股权投资初始投资成本与支付的合并对价的账面价值或发行股份的面值总额之间的差额调整资本公积；资本公积不足冲减的，调整留存收益。

公司通过多次交易分步实现同一控制下企业合并形成的长期股权投资，判断是否属于“一揽子交易”。属于“一揽子交易”的，把各项交易作为一项取得控制权的交易进行会计处理。不属于“一揽子交易”的，在合并日，根据合并后应享有被合并方净资产在最终控制方合并财务报表中的账面价值的份额确定初始投资成本。合并日长期股权投资的初始投资成本，与达到合并前的长期股权投资账面价值加上合并日进一步取得股份新支付对价的账面价值之和的差额，调整资本公积；资本公积不足冲减的，调整留存收益。

(2) 非同一控制下的企业合并形成的，在购买日按照支付的合并对价的公允价值作为其初始投资成本。

公司通过多次交易分步实现非同一控制下企业合并形成的长期股权投资，区分个别财务报表和合并财务报表进行相关会计处理：

1) 在个别财务报表中，按照原持有的股权投资的账面价值加上新增投资成本之和，作为改按成本法核算的初始投资成本。

2) 在合并财务报表中，判断是否属于“一揽子交易”。属于“一揽子交易”的，把各项交易作为一项取得控制权的交易进行会计处理。不属于“一揽子交易”的，对于购买日之前持有的被购买方的股权，按照该股权在购买日的公允价值进行重新计量，公允价值与其账面价值的差额计入当期投资收益；购买日之前持有的被购买方的股权涉及权益法核算下的其他综合收益等的，与其相关的其他综合收益等转为购买日所属当期收益。但由于被投资方重新计量设定受益计划净负债或净资产变动而产生的其他综合收益除外。

(3) 除企业合并形成以外的：以支付现金取得的，按照实际支付的购买价款作为其初始投资成本；以发行权益性证券取得的，按照发行权益性证券的公允价值作为其初始投资成本；以债务重组方式取得的，按《企业会计准则第12号——债务重组》确定其初始投资成本；以非货币性资产交换取得的，按《企业会计准则第7号——非货币性资产交换》确定其初始投资成本。



3. 后续计量及损益确认方法

对被投资单位实施控制的长期股权投资采用成本法核算；对联营企业和合营企业的长期股权投资，采用权益法核算。

4. 通过多次交易分步处置对子公司投资至丧失控制权的处理方法

(1) 是否属于“一揽子交易”的判断原则

通过多次交易分步处置对子公司股权投资直至丧失控制权的，公司结合分步交易的各个步骤的交易协议条款、分别取得的处置对价、出售股权的对象、处置方式、处置时点等信息来判断分步交易是否属于“一揽子交易”。各项交易的条款、条件以及经济影响符合以下一种或多种情况，通常表明多次交易事项属于“一揽子交易”：

- 1) 这些交易是同时或者在考虑了彼此影响的情况下订立的；
- 2) 这些交易整体才能达成一项完整的商业结果；
- 3) 一项交易的发生取决于其他至少一项交易的发生；
- 4) 一项交易单独看是不经济的，但是和其他交易一并考虑时是经济的。

(2) 不属于“一揽子交易”的会计处理

1) 个别财务报表

对处置的股权，其账面价值与实际取得价款之间的差额，计入当期损益。对于剩余股权，对被投资单位仍具有重大影响或者与其他方一起实施共同控制的，转为权益法核算；不能再对被投资单位实施控制、共同控制或重大影响的，按照《企业会计准则第 22 号——金融工具确认和计量》的相关规定进行核算。

2) 合并财务报表

在丧失控制权之前，处置价款与处置长期股权投资相对应享有子公司自购买日或合并日开始持续计算的净资产份额之间的差额，调整资本公积（资本溢价），资本溢价不足冲减的，冲减留存收益。

丧失对原子公司控制权时，对于剩余股权，按照其在丧失控制权日的公允价值进行重新计量。处置股权取得的对价与剩余股权公允价值之和，减去按原持股比例计算应享有原子公司自购买日或合并日开始持续计算的净资产的份额之间的差额，计入丧失控制权当期的投资收益，同时冲减商誉。与原有子公司股权投资相关的其他综合收益等，应当在丧失控制权时转为当期投资收益。

(3) 属于“一揽子交易”的会计处理

1) 个别财务报表



将各项交易作为一项处置子公司并丧失控制权的交易进行会计处理。但是，在丧失控制权之前每一次处置价款与处置投资对应的长期股权投资账面价值之间的差额，在个别财务报表中确认为其他综合收益，在丧失控制权时一并转入丧失控制权当期的损益。

2) 合并财务报表

将各项交易作为一项处置子公司并丧失控制权的交易进行会计处理。但是，在丧失控制权之前每一次处置价款与处置投资对应的享有该子公司净资产份额的差额，在合并财务报表中确认为其他综合收益，在丧失控制权时一并转入丧失控制权当期的损益。

(十五) 固定资产

1. 固定资产确认条件

固定资产是指为生产商品、提供劳务、出租或经营管理而持有的，使用年限超过一个会计年度的有形资产。固定资产在同时满足经济利益很可能流入、成本能够可靠计量时予以确认。

2. 各类固定资产的折旧方法

类别	折旧方法	折旧年限(年)	残值率(%)	年折旧率(%)
房屋及建筑物	年限平均法	20	5.00	4.75
电子设备	年限平均法	5-10	5.00	9.5-19
专用设备	年限平均法	5-10	5.00	9.5-19
运输工具	年限平均法	5-10	5.00	9.5-19
其他设备	年限平均法	5-10	5.00	9.5-19

(十六) 在建工程

1. 在建工程同时满足经济利益很可能流入、成本能够可靠计量则予以确认。在建工程按建造该项资产达到预定可使用状态前所发生的实际成本计量。

2. 在建工程达到预定可使用状态时，按工程实际成本转入固定资产。已达到预定可使用状态但尚未办理竣工决算的，先按估计价值转入固定资产，待办理竣工决算后再按实际成本调整原暂估价值，但不再调整原已计提的折旧。

(十七) 借款费用

1. 借款费用资本化的确认原则

公司发生的借款费用，可直接归属于符合资本化条件的资产的购建或者生产的，予以资本化，计入相关资产成本；其他借款费用，在发生时确认为费用，计入当期损益。

2. 借款费用资本化期间



(1) 当借款费用同时满足下列条件时，开始资本化：1) 资产支出已经发生；2) 借款费用已经发生；3) 为使资产达到预定可使用或可销售状态所必要的购建或者生产活动已经开始。

(2) 若符合资本化条件的资产在购建或者生产过程中发生非正常中断，并且中断时间连续超过 3 个月，暂停借款费用的资本化；中断期间发生的借款费用确认为当期费用，直至资产的购建或者生产活动重新开始。

(3) 当所购建或者生产符合资本化条件的资产达到预定可使用或可销售状态时，借款费用停止资本化。

3. 借款费用资本化率以及资本化金额

为购建或者生产符合资本化条件的资产而借入专门借款的，以专门借款当期实际发生的利息费用（包括按照实际利率法确定的折价或溢价的摊销），减去将尚未动用的借款资金存入银行取得的利息收入或进行暂时性投资取得的投资收益后的金额，确定应予资本化的利息金额；为购建或者生产符合资本化条件的资产占用了一般借款的，根据累计资产支出超过专门借款的资产支出加权平均数乘以占用一般借款的资本化率，计算确定一般借款应予资本化的利息金额。

(十八) 无形资产

1. 无形资产包括土地使用权、专利技术等，按成本进行初始计量。

2. 使用寿命有限的无形资产，在使用寿命内按照与该项无形资产有关的经济利益的预期实现方式系统合理地摊销，无法可靠确定预期实现方式的，采用直线法摊销。具体如下：

项 目	使用寿命及其确定依据	摊销方法
土地使用权	根据权证规定年限，经济利益预期实现期限	年限平均法
专利技术	3 年，经济利益预期实现期限	年限平均法

3. 研发支出的归集范围

(1) 材料费

材料费是指公司为实施研究开发活动而实际发生的相关支出。包括：1) 直接消耗的材料、燃料和动力费用；2) 用于研究开发活动的仪器、设备的运行维护、调整、检验、检测、维修等费用。

(2) 职工薪酬

职工薪酬包括公司研发人员的工资薪金、股份支付、基本养老保险费、基本医疗保险费、



失业保险费、工伤保险费、生育保险费和住房公积金。

(3) 折旧摊销

折旧摊销费用包括固定资产折旧费用、无形资产摊销费用及长期待摊费用。

固定资产折旧费用是指用于研究开发活动的仪器、设备和在用建筑物的折旧费。用于研发活动的仪器、设备及在用建筑物，同时又用于非研发活动的，对该类仪器、设备、在用建筑物使用情况做必要记录，并将其实际发生的折旧费按实际工时和使用面积等因素，采用合理方法在研发费用和生产经营费用间分配。

无形资产摊销费用是指用于研究开发活动的软件、知识产权、非专利技术（专有技术、许可证、设计和计算方法等）的摊销费用。

长期待摊费用是指研发设施的改建、改装、装修和修理过程中发生的长期待摊费用，按实际支出进行归集，在规定的期限内分期平均摊销。

(4) 其他费用

其他费用是指上述费用之外与研究开发活动直接相关的其他费用，包括差旅交通费、动力及燃料费、仪器设备费、技术图书资料费、资料翻译费、专家咨询费、高新科技研发保险费，研发成果的检索、论证、评审、鉴定、验收费用，知识产权的申请费、注册费、代理费，会议费、通讯费等。

4. 内部研究开发项目研究阶段的支出，于发生时计入当期损益。内部研究开发项目开发阶段的支出，同时满足下列条件的，确认为无形资产：(1) 完成该无形资产以使其能够使用或出售在技术上具有可行性；(2) 具有完成该无形资产并使用或出售的意图；(3) 无形资产产生经济利益的方式，包括能够证明运用该无形资产生产的产品存在市场或无形资产自身存在市场，无形资产将在内部使用的，能证明其有用性；(4) 有足够的技术、财务资源和其他资源支持，以完成该无形资产的开发，并有能力使用或出售该无形资产；(5) 归属于该无形资产开发阶段的支出能够可靠地计量。

(十九) 部分长期资产减值

对长期股权投资、固定资产、在建工程、使用权资产、使用寿命有限的无形资产等长期资产，在资产负债表日有迹象表明发生减值的，估计其可收回金额。若上述长期资产的可收回金额低于其账面价值的，按其差额确认资产减值准备并计入当期损益。

(二十) 长期待摊费用

长期待摊费用核算已经支出，摊销期限在 1 年以上（不含 1 年）的各项费用。长期待摊费用按实际发生额入账，在受益期或规定的期限内分期平均摊销。如果长期待摊的费用项目



不能使以后会计期间受益则将尚未摊销的该项目的摊余价值全部转入当期损益。

(二十一) 职工薪酬

1. 职工薪酬包括短期薪酬及离职后福利。

2. 短期薪酬的会计处理方法

在职工为公司提供服务的会计期间，将实际发生的短期薪酬确认为负债，并计入当期损益或相关资产成本。

3. 离职后福利的会计处理方法

本公司离职后福利为设定提存计划。在职工为公司提供服务的会计期间，根据设定提存计划计算的应缴存金额确认为负债，并计入当期损益或相关资产成本。

(二十二) 股份支付

1. 股份支付的种类

本公司股份支付为以权益结算的股份支付。

2. 实施、修改、终止股份支付计划的相关会计处理

授予后立即可行权的换取职工服务的以权益结算的股份支付，在授予日按照权益工具的公允价值计入相关成本或费用，相应调整资本公积。完成等待期内的服务或达到规定业绩条件才可行权的换取职工服务的以权益结算的股份支付，在等待期内的每个资产负债表日，以对可行权权益工具数量的最佳估计为基础，按权益工具授予日的公允价值，将当期取得的服务计入相关成本或费用，相应调整资本公积。

换取其他方服务的权益结算的股份支付，如果其他方服务的公允价值能够可靠计量的，按照其他方服务在取得日的公允价值计量；如果其他方服务的公允价值不能可靠计量，但权益工具的公允价值能够可靠计量的，按照权益工具在服务取得日的公允价值计量，计入相关成本或费用，相应增加所有者权益。

(3) 修改、终止股份支付计划

如果修改增加了所授予的权益工具的公允价值，公司按照权益工具公允价值的增加相应地确认取得服务的增加；如果修改增加了所授予的权益工具的数量，公司将增加的权益工具的公允价值相应地确认为取得服务的增加；如果公司按照有利于职工的方式修改可行权条件，公司在处理可行权条件时，考虑修改后的可行权条件。

如果修改减少了授予的权益工具的公允价值，公司继续以权益工具在授予日的公允价值为基础，确认取得服务的金额，而不考虑权益工具公允价值的减少；如果修改减少了授予的权益工具的数量，公司将减少部分作为已授予的权益工具的取消来进行处理；如果以不利于



职工的方式修改了可行权条件，在处理可行权条件时，不考虑修改后的可行权条件。

如果公司在等待期内取消了所授予的权益工具或结算了所授予的权益工具（因未满足可行权条件而被取消的除外），则将取消或结算作为加速可行权处理，立即确认原本在剩余等待期内确认的金额。

（二十三）收入

1. 收入确认原则

于合同开始日，公司对合同进行评估，识别合同所包含的各单项履约义务，并确定各单项履约义务是在某一时段内履行，还是在某一时点履行。

满足下列条件之一时，属于在某一时段内履行履约义务，否则，属于在某一时点履行履约义务：（1）客户在公司履约的同时即取得并消耗公司履约所带来的经济利益；（2）客户能够控制公司履约过程中在建商品；（3）公司履约过程中所产出的商品具有不可替代用途，且公司在整个合同期间内有权就累计至今已完成的履约部分收取款项。

对于在某一时段内履行的履约义务，公司在该段时间内按照履约进度确认收入。履约进度不能合理确定时，已经发生的成本预计能够得到补偿的，按照已经发生的成本金额确认收入，直到履约进度能够合理确定为止。对于在某一时点履行的履约义务，在客户取得相关商品或服务控制权时点确认收入。在判断客户是否已取得商品控制权时，公司考虑下列迹象：（1）公司就该商品享有现时收款权利，即客户就该商品负有现时付款义务；（2）公司已将该商品的法定所有权转移给客户，即客户已拥有该商品的法定所有权；（3）公司已将该商品实物转移给客户，即客户已实物占有该商品；（4）公司已将该商品所有权上的主要风险和报酬转移给客户，即客户已取得该商品所有权上的主要风险和报酬；（5）客户已接受该商品；（6）其他表明客户已取得商品控制权的迹象。

2. 收入计量原则

（1）公司按照分摊至各单项履约义务的交易价格计量收入。交易价格是公司因向客户转让商品或服务而预期有权收取的对价金额，不包括代第三方收取的款项以及预期将退还给客户的款项。

（2）合同中存在可变对价的，公司按照期望值或最可能发生金额确定可变对价的最佳估计数，但包含可变对价的交易价格，不超过在相关不确定性消除时累计已确认收入极可能不会发生重大转回的金额。

（3）合同中存在重大融资成分的，公司按照假定客户在取得商品或服务控制权时即以现金支付的应付金额确定交易价格。该交易价格与合同对价之间的差额，在合同期间内采用实



际利率法摊销。

(4) 合同中包含两项或多项履约义务的，公司于合同开始日，按照各单项履约义务所承诺商品的单独售价的相对比例，将交易价格分摊至各单项履约义务。

3. 收入确认的具体方法

公司 UV 涂料、PUR 热熔胶及其他等产品销售业务属于在某一时点履行的履约义务。

内销产品销售包括两种销售业务模式，一类是公司按照与客户签订的合同、订单的相关要求将货物交付给客户或其指定的第三方，公司在取得客户签收单时确认收入；另一类是公司按照与客户签订的合同、订单的相关要求，将产品运送至客户或其指定的第三方，客户领用涂装后，公司在取得客户确认的结算单时确认收入。

外销产品收入在已根据合同约定将产品报关离港、取得报关单、已收取货款或取得了收款权力且相关的经济利益很可能流入时确认。

(二十四) 合同取得成本、合同履约成本

公司为取得合同发生的增量成本预期能够收回的，作为合同取得成本确认为一项资产；如果合同取得成本的摊销期限不超过一年，在发生时直接计入当期损益。

公司为履行合同发生的成本，不适用存货、固定资产或无形资产等相关准则的规范范围且同时满足下列条件的，作为合同履约成本确认为一项资产：

1. 该成本与一份当前或预期取得的合同直接相关，包括直接人工、直接材料、制造费用（或类似费用）、明确向客户承担的成本以及仅因该合同而发生的其他成本；
2. 该成本增加了公司未来用于履行履约义务的资源；
3. 该成本预期能够收回。

公司对于与合同成本有关的资产采用与该资产相关的商品或服务收入确认相同的基础进行摊销，计入当期损益。

如果与合同成本有关的资产的账面价值高于因转让与该资产相关的商品或服务预期能够取得的剩余对价减去估计将要发生的成本，公司对超出部分计提减值准备，并确认为资产减值损失。以前期间减值的因素之后发生变化，使得转让该资产相关的商品或服务预期能够取得的剩余对价减去估计将要发生的成本高于该资产账面价值的，转回原已计提的资产减值准备，并计入当期损益，但转回后的资产账面价值不超过假定不计提减值准备情况下该资产在转回日的账面价值。

(二十五) 合同资产、合同负债

公司根据履行履约义务与客户付款之间的关系在资产负债表中列示合同资产或合同负



债。公司将同一合同下的合同资产和合同负债相互抵销后以净额列示。

公司将拥有的、无条件(即,仅取决于时间流逝)向客户收取对价的权利作为应收款项列示,将已向客户转让商品而有权收取对价的权利(该权利取决于时间流逝之外的其他因素)作为合同资产列示。

公司将已收或应收客户对价而应向客户转让商品的义务作为合同负债列示。

(二十六) 政府补助

1. 政府补助在同时满足下列条件时予以确认:(1) 公司能够满足政府补助所附的条件;(2) 公司能够收到政府补助。政府补助为货币性资产的,按照收到或应收的金额计量。政府补助为非货币性资产的,按照公允价值计量;公允价值不能可靠取得的,按照名义金额计量。

2. 与资产相关的政府补助判断依据及会计处理方法

政府文件规定用于购建或以其他方式形成长期资产的政府补助划分为与资产相关的政府补助。政府文件不明确的,以取得该补助必须具备的基本条件为基础进行判断,以购建或以其他方式形成长期资产为基本条件的作为与资产相关的政府补助。与资产相关的政府补助,冲减相关资产的账面价值或确认为递延收益。与资产相关的政府补助确认为递延收益的,在相关资产使用寿命内按照合理、系统的方法分期计入损益。按照名义金额计量的政府补助,直接计入当期损益。相关资产在使用寿命结束前被出售、转让、报废或发生毁损的,将尚未分配的相关递延收益余额转入资产处置当期的损益。

3. 与收益相关的政府补助判断依据及会计处理方法

除与资产相关的政府补助之外的政府补助划分为与收益相关的政府补助。对于同时包含与资产相关部分和与收益相关部分的政府补助,难以区分与资产相关或与收益相关的,整体归类为与收益相关的政府补助。与收益相关的政府补助,用于补偿以后期间的相关成本费用或损失的,确认为递延收益,在确认相关成本费用或损失的期间,计入当期损益或冲减相关成本;用于补偿已发生的相关成本费用或损失的,直接计入当期损益或冲减相关成本。

4. 与公司日常经营活动相关的政府补助,按照经济业务实质,计入其他收益或冲减相关成本费用。与公司日常活动无关的政府补助,计入营业外收支。

(二十七) 递延所得税资产、递延所得税负债

1. 根据资产、负债的账面价值与其计税基础之间的差额(未作为资产和负债确认的项目按照税法规定可以确定其计税基础的,该计税基础与其账面数之间的差额),按照预期收回该资产或清偿该负债期间的适用税率计算确认递延所得税资产或递延所得税负债。

2. 确认递延所得税资产以很可能取得用来抵扣可抵扣暂时性差异的应纳税所得额为限。



资产负债表日，有确凿证据表明未来期间很可能获得足够的应纳税所得额用来抵扣可抵扣暂时性差异的，确认以前会计期间未确认的递延所得税资产。

3. 资产负债表日，对递延所得税资产的账面价值进行复核，如果未来期间很可能无法获得足够的应纳税所得额用以抵扣递延所得税资产的利益，则减记递延所得税资产的账面价值。在很可能获得足够的应纳税所得额时，转回减记的金额。

4. 公司当期所得税和递延所得税作为所得税费用或收益计入当期损益，但不包括下列情况产生的所得税：(1) 企业合并；(2) 直接在所有者权益中确认的交易或者事项。

5. 同时满足下列条件时，公司将递延所得税资产及递延所得税负债以抵销后的净额列示：(1) 拥有以净额结算当期所得税资产及当期所得税负债的法定权利；(2) 递延所得税资产和递延所得税负债是与同一税收征管部门对同一纳税主体征收的所得税相关或者对不同的纳税主体相关，但在未来每一具有重要性的递延所得税资产和递延所得税负债转回的期间内，涉及的纳税主体意图以净额结算当期所得税资产及当期所得税负债或是同时取得资产、清偿债务。

(二十八) 租赁

公司作为承租人

在租赁期开始日，公司将租赁期不超过 12 个月，且不包含购买选择权的租赁认定为短期租赁；将单项租赁资产为全新资产时价值较低的租赁认定为低价值资产租赁。公司转租或预期转租租赁资产的，原租赁不认定为低价值资产租赁。

对于所有短期租赁和低价值资产租赁，公司在租赁期内各个期间按照直线法将租赁付款额计入相关资产成本或当期损益。

除上述采用简化处理的短期租赁和低价值资产租赁外，在租赁期开始日，公司对租赁确认使用权资产和租赁负债。

1. 使用权资产

使用权资产按照成本进行初始计量，该成本包括：(1) 租赁负债的初始计量金额；(2) 在租赁期开始日或之前支付的租赁付款额，存在租赁激励的，扣除已享受的租赁激励相关金额；(3) 承租人发生的初始直接费用；(4) 承租人为拆卸及移除租赁资产、复原租赁资产所在场地或将租赁资产恢复至租赁条款约定状态预计将发生的成本。

公司按照直线法对使用权资产计提折旧。能够合理确定租赁期届满时取得租赁资产所有权的，公司在租赁资产剩余使用寿命内计提折旧。无法合理确定租赁期届满时能够取得租赁资产所有权的，公司在租赁期与租赁资产剩余使用寿命两者孰短的期间内计提折旧。



2. 租赁负债

在租赁期开始日，公司将尚未支付的租赁付款额的现值确认为租赁负债。计算租赁付款额现值时采用租赁内含利率作为折现率，无法确定租赁内含利率的，采用公司增量借款利率作为折现率。租赁付款额与其现值之间的差额作为未确认融资费用，在租赁期各个期间内按照确认租赁付款额现值的折现率确认利息费用，并计入当期损益。未纳入租赁负债计量的可变租赁付款额于实际发生时计入当期损益。

租赁期开始日后，当实质固定付款额发生变动、担保余值预计的应付金额发生变化、用于确定租赁付款额的指数或比率发生变动、购买选择权、续租选择权或终止选择权的评估结果或实际行权情况发生变化时，公司按照变动后的租赁付款额的现值重新计量租赁负债，并相应调整使用权资产的账面价值，如使用权资产账面价值已调减至零，但租赁负债仍需进一步调减的，将剩余金额计入当期损益。

四、税项

(一) 主要税种及税率

税 种	计税依据	税 率
增值税	以按税法规定计算的销售货物和应税劳务收入为基础计算销项税额，扣除当期允许抵扣的进项税额后，差额部分为应交增值税	13%、3%
房产税	从价计征的，按房产原值一次减除20%后余值的1.2%计缴	1.2%
城市维护建设税	实际缴纳的流转税税额	7%、5%
教育费附加	实际缴纳的流转税税额	3%
地方教育附加	实际缴纳的流转税税额	2%
企业所得税	应纳税所得额	15%、20%、25%

不同税率的纳税主体企业所得税税率说明

纳税主体名称	2023 年度	2022 年度
本公司	15%	15%
湖南恒旺新材料科技有限公司(以下简称湖南恒旺)	15%	15%
浙江安吉恒兴建材有限公司(以下简称安吉恒兴)	20%	20%
东莞市恒鑫新材料科技有限公司(以下简称	20%	20%



纳税主体名称	2023 年度	2022 年度
东莞恒鑫)		
湖南湘恒兴建材销售有限公司 (以下简称湘恒兴)	20%	20%
中国恒兴新材料科技 (越南) 有限公司 (以下简称越南恒兴)	20%	
恒兴科技新材料生产贸易有限公司 (以下简称恒兴科技)	20%	
除上述以外的其他纳税主体	25%	25%

(二) 税收优惠

1. 公司于 2021 年 9 月 18 日取得高新技术企业证书, 证书编号: GR202143002268, 有效期三年 (2021 年度-2023 年度), 公司报告期内企业所得税减按 15% 的优惠税率执行。

2. 公司子公司湖南恒旺于 2022 年 10 月 18 日取得高新技术企业证书, 证书编号: GR202243003252, 有效期三年 (2022-2024 年度), 湖南恒旺报告期内企业所得税减按 15% 的优惠税率执行。

3. 根据《关于先进制造业企业增值税加计抵减政策的公告》(财政部 税务总局公告 2023 年第 43 号), 自 2023 年 1 月 1 日至 2027 年 12 月 31 日, 允许先进制造业企业按照当期可抵扣进项税额加计 5% 抵减应纳税增值税税额, 本公司及湖南恒旺享受前述增值税加计抵减政策。

4. 根据《关于小微企业和个体工商户所得税优惠政策的公告》(财政部 税务总局公告 2023 年第 6 号) 规定, 自 2023 年 1 月 1 日至 2024 年 12 月 31 日, 对小型微利企业年应纳税所得额不超过 100 万元的部分, 减按 25% 计入应纳税所得额, 按 20% 的税率缴纳企业所得税。

根据《财政部 税务总局关于进一步实施小微企业所得税优惠政策的公告》(财政部 税务总局公告 2022 年第 13 号) 规定, 自 2022 年 1 月 1 日至 2024 年 12 月 31 日, 对小型微利企业年应纳税所得额超过 100 万元但不超过 300 万元的部分, 减按 25% 计入应纳税所得额, 按 20% 的税率缴纳企业所得税。

根据《关于进一步支持小微企业和个体工商户发展有关税费政策的公告》(财政部 税务总局公告 2023 年第 12 号) 规定, 对小型微利企业减按 25% 计算应纳税所得额, 按 20% 的税率缴纳企业所得税政策, 延续执行至 2027 年 12 月 31 日。

公司下属 3 家子公司即安吉恒兴、东莞恒鑫、湘恒兴适用上述优惠政策。



5. 根据《财政部 税务总局关于进一步支持小微企业和个体工商户发展有关税费政策的公告》（财政部 税务总局公告 2023 年第 12 号）规定，自 2023 年 1 月 1 日至 2027 年 12 月 31 日，对增值税小规模纳税人、小型微利企业和个体工商户减半征收资源税（不含水资源税）、城市维护建设税、房产税、城镇土地使用税、印花税（不含证券交易印花税）、耕地占用税和教育费附加、地方教育附加。公司下属 4 家子公司即湖洲恒涂科技有限公司（以下简称湖洲恒涂）、浙江安吉、东莞恒鑫、湘恒兴适用上述优惠政策。

6. 根据《财政部 税务总局关于进一步完善研发费用税前加计扣除政策的公告》（财政部 税务总局公告 2021 年第 13 号）规定，制造业企业开展研发活动中实际发生的研发费用，未形成无形资产计入当期损益的，在按规定据实扣除的基础上，自 2021 年 1 月 1 日起，再按照实际发生额的 100%在税前加计扣除；形成无形资产的，自 2021 年 1 月 1 日起，按照无形资产成本的 200%在税前摊销。根据《财政部 税务总局关于进一步完善研发费用税前加计扣除政策的公告》（财政部 税务总局公告 2023 年第 7 号）规定，制造业企业开展研发活动中实际发生的研发费用，未形成无形资产计入当期损益的，在按规定据实扣除的基础上，自 2023 年 1 月 1 日起，再按照实际发生额的 100%在税前加计扣除；形成无形资产的，自 2023 年 1 月 1 日起，按照无形资产成本的 200%在税前摊销。本公司和子公司湖南恒旺报告期内均适用上述研发费用加计扣除的税收优惠政策。

7. 根据《财政部 税务总局关于明确增值税小规模纳税人免征增值税政策的公告》（财政部 税务总局公告 2021 年第 11 号）规定，自 2021 年 1 月 1 日至 2022 年 12 月 31 日，对月销售额 15 万元以下（含本数）的增值税小规模纳税人，免征增值税。本公司下属子公司湖洲恒涂适用上述优惠政策。

8. 公司生产的涂料在施工状态下挥发性有机物（VOC）含量低于 420 克/升（含），经湖南省国家税务局批准备案，符合“节能环保涂料免征消费税”的优惠政策，2015 年至 2050 年免征消费税。

五、合并财务报表项目注释

（一）合并资产负债表项目注释

1. 货币资金

（1）明细情况

项 目	2023.12.31	2022.12.31
-----	------------	------------



项 目	2023.12.31	2022.12.31
库存现金	56,423.28	69,913.30
银行存款	108,422,882.72	84,720,233.59
其他货币资金	67,454,297.20	76,933,323.15
合 计	175,933,603.20	161,723,470.04
其中：存放在境外的款项总额	14,745,207.34	

(2) 其他说明

2023年12月31日、2022年12月31日其他货币资金期末余额均为使用受限的银行承兑汇票保证金。

2. 应收票据

(1) 明细情况

项 目	2023.12.31	2022.12.31
银行承兑汇票	103,614,929.78	69,475,036.44
商业承兑汇票	2,863,509.00	1,722,445.00
合 计	106,478,438.78	71,197,481.44

(2) 坏账准备计提情况

1) 类别明细情况

种 类	2023.12.31				
	账面余额		坏账准备		账面价值
	金额	比例 (%)	金额	计提比例 (%)	
按组合计提坏账准备	106,629,149.78	100.00	150,711.00	0.14	106,478,438.78
其中：银行承兑汇票	103,614,929.78	97.17			103,614,929.78
商业承兑汇票	3,014,220.00	2.83	150,711.00	5.00	2,863,509.00
合 计	106,629,149.78	100.00	150,711.00	0.14	106,478,438.78

(续上表)

种 类	2022.12.31				
	账面余额		坏账准备		账面价值
	金额	比例 (%)	金额	计提比例 (%)	
按组合计提坏账准备	71,388,136.44	100.00	90,655.00	0.13	71,197,481.44



种类	2022.12.31				
	账面余额		坏账准备		账面价值
	金额	比例 (%)	金额	计提比例 (%)	
其中：银行承兑汇票	69,475,036.44	97.46			69,475,036.44
商业承兑汇票	1,813,100.00	2.54	90,655.00	5.00	1,722,445.00
合计	71,288,136.44	100.00	90,655.00	0.13	71,197,481.44

2) 采用组合计提坏账准备的应收票据

项目	2023.12.31			2022.12.31		
	账面余额	坏账准备	计提比例 (%)	账面余额	坏账准备	计提比例 (%)
银行承兑汇票组合	103,614,929.78			69,475,036.44		
商业承兑汇票组合	3,011,220.00	150,711.00	5.00	1,813,100.00	90,655.00	5.00
小计	106,629,149.78	150,711.00	0.14	71,288,136.44	90,655.00	0.13

(3) 坏账准备变动情况

1) 2023 年度

项目	期初数	本期变动金额				期末数
		计提	收回或转回	核销	其他	
按组合计提坏账准备	90,655.00	60,056.00				150,711.00
合计	90,655.00	60,056.00				150,711.00

2) 2022 年度

项目	期初数	本期变动金额				期末数
		计提	收回或转回	核销	其他	
按组合计提坏账准备	44,624.33	46,030.67				90,655.00
合计	44,624.33	46,030.67				90,655.00

(4) 公司已背书或贴现且在资产负债表日尚未到期的应收票据情况

项目	2023.12.31		2022.12.31	
	终止确认金额	未终止确认金额	终止确认金额	未终止确认金额
银行承兑汇票		100,787,281.78		68,057,463.24
商业承兑汇票		100,000.00		1,813,100.00
小计		100,887,281.78		69,870,563.24



3. 应收账款

(1) 账龄情况

账 龄	账面余额	
	2023. 12. 31	2022. 12. 31
1年以内	392,802,833.38	291,429,193.53
1-2年	36,441,085.51	20,739,324.44
2-3年	7,897,744.30	2,582,441.58
3年以上	1,807,768.78	
合 计	438,949,431.00	314,750,959.55

(2) 坏账准备计提情况

1) 类别明细情况

种 类	2023. 12. 31				账面价值
	账面余额		坏账准备		
	金额	比例 (%)	金额	计提比例 (%)	
单项计提坏账准备	4,588,615.56	1.05	4,588,615.56	100.00	
按组合计提坏账准备	434,360,815.44	98.95	30,564,975.32	7.04	403,795,840.12
合 计	438,949,431.00	100.00	35,153,590.88	8.01	403,795,840.12

(续上表)

种 类	2022. 12. 31				账面价值
	账面余额		坏账准备		
	金额	比例 (%)	金额	计提比例 (%)	
单项计提坏账准备	1,009,527.70	0.32	1,009,527.70	100.00	
按组合计提坏账准备	313,741,431.85	99.68	19,738,545.51	6.29	294,002,886.34
合 计	314,750,959.55	100.00	20,748,073.21	6.59	294,002,886.34

2) 采用账龄组合计提坏账准备的应收账款

账 龄	2023. 12. 31			2022. 12. 31		
	账面余额	坏账准备	计提比例 (%)	账面余额	坏账准备	计提比例 (%)
1年以内	392,686,793.38	19,634,039.63	5.00	291,429,193.53	14,571,459.68	5.00
1-2年	34,635,854.60	6,927,170.92	20.00	19,963,444.44	3,992,688.89	20.00
2-3年	6,080,807.38	3,040,403.69	50.00	2,348,793.85	1,174,396.94	50.00



账龄	2023.12.31			2022.12.31		
	账面余额	坏账准备	计提比例(%)	账面余额	坏账准备	计提比例(%)
3年以上	963,361.08	963,361.08	100.00			
小计	434,360,815.44	30,564,975.32	7.04	313,741,431.85	19,738,545.51	6.29

(3) 坏账准备变动情况

1) 2023 年度

项目	期初数	本期变动金额				期末数
		计提	收回或转回	核销	其他	
单项计提坏账准备	1,009,527.70	3,579,087.85				4,588,615.56
按组合计提坏账准备	19,738,545.51	10,830,205.81		3,780.00		30,564,975.32
合计	20,748,073.21	14,409,293.67		3,780.00		35,153,590.88

2) 2022 年度

项目	期初数	本期变动金额				期末数
		计提	收回或转回	核销	其他	
单项计提坏账准备		1,009,527.70				1,009,527.70
按组合计提坏账准备	17,770,254.62	1,968,290.89				19,738,545.51
合计	17,770,254.62	2,977,818.59				20,748,073.21

(4) 应收账款前 5 名情况

1) 2023 年 12 月 31 日

单位名称	账面余额	占应收账款期末余额的比例(%)	应收账款坏账准备
华丽集团[注 1]	29,225,776.89	6.66	1,475,919.39
张家港保税区易乐国际贸易有限公司	17,760,998.00	4.05	888,049.90
江苏肖帝亚集团[注 2]	17,002,720.50	3.87	871,566.83
VIETNAM RISESUN NEW MATERIAL COMPANY LIMITED	13,973,916.61	3.18	698,695.83
江苏正永地面装饰材料有限公司	13,534,168.00	3.08	676,708.40
小计	91,497,580.00	20.84	4,610,940.35

[注 1] 华丽集团包括泰州市华丽新材料有限公司、江苏富华新型材料科技有限公司、HUALI GROUP VIETNAM CO. LTD



[注 2] 江苏肯帝亚集团包括江苏肯帝亚木业有限公司、安徽悦特新材料有限公司

2) 2022 年 12 月 31 日

单位名称	账面余额	占应收账款期末余额的比例 (%)	应收账款坏账准备
CÔNG TY TNHH XIN HENG YUE (鑫恒越)	17,659,970.04	5.61	882,998.50
张家港保税区易乐国际贸易有限公司	17,325,615.50	5.57	876,280.78
品通集团[注 1]	12,616,490.00	4.01	630,824.50
贝美集团[注 2]	10,211,240.00	3.24	510,562.00
常州新致新材料科技有限公司	9,656,311.62	3.07	482,815.58
小 计	67,669,627.16	21.50	3,383,481.36

[注 1] 品通集团包括浙江品通新材料集团有限公司、浙江品顺建材科技有限公司

[注 2] 贝美集团包括常州市贝美家居科技有限公司、安徽莺扬家居科技有限公司

4. 应收款项融资

(1) 明细情况

项 目	2023. 12. 31	2022. 12. 31
银行承兑汇票	1,329,758.43	182,577.00
合 计	1,329,758.43	182,577.00

(2) 公司已背书或贴现且在资产负债表日尚未到期的应收款项融资情况

项 目	终止确认金额	
	2023. 12. 31	2022. 12. 31
银行承兑汇票	83,144,265.67	70,816,121.44
小 计	83,144,265.67	70,816,121.44

银行承兑汇票的承兑人是具有较高信用的商业银行，由其承兑的银行承兑汇票到期不获支付的可能性较低，故公司将已背书或贴现的该等银行承兑汇票予以终止确认。但如果该等票据到期不获支付，依据《票据法》之规定，公司仍将对持票人承担连带责任。

5. 预付款项

(1) 账龄分析

账 龄	2023. 12. 31	2022. 12. 31
-----	--------------	--------------



	账面余额	比例 (%)	减值 准备	账面价值	账面余额	比例 (%)	减值 准备	账面价值
1 年以内	716,072.49	100.00		716,072.49	1,084,941.56	75.91		1,084,941.56
1-2 年					310,072.87	23.81		310,072.87
2-3 年					3,600.00	0.25		3,600.00
合 计	716,072.49	100.00		716,072.49	1,428,614.43	100.00		1,428,614.43

(2) 预付款项金额前 5 名情况

1) 2023 年 12 月 31 日

单位名称	账面余额	占预付款项余额 的比例 (%)
广州市骏皓化工科技有限公司	147,610.62	20.61
牛尾贸易(深圳)有限公司	133,500.00	18.64
常宁市诗香明月咨询管理有限公司	70,458.33	9.84
湖南华电长沙发电有限公司	70,402.61	9.83
国网湖南省电力有限公司华容县供电分公司	42,061.15	5.87
小 计	464,032.71	64.79

2) 2022 年 12 月 31 日

单位名称	账面余额	占预付款项余额 的比例 (%)
佛山市汇谱达自动化设备有限公司	391,500.00	27.61
上海乙窠新材料科技有限公司	212,389.38	14.87
妙抗保国际贸易(上海)有限公司	131,760.00	9.22
新慕明国际贸易(上海)有限公司	83,000.00	5.81
大连博旭涂饰新材料有限责任公司	75,500.00	5.28
小 计	897,149.38	62.79

6. 其他应收款

(1) 款项性质分类情况

款项性质	2023.12.31	2022.12.31
押金保证金	1,029,753.11	150,000.00
员工备用金	610,014.56	702,098.98



款项性质	2023.12.31	2022.12.31
其他	805,513.92	84,302.32
合计	2,475,281.59	936,401.30

(2) 账龄情况

账龄	账面余额	
	2023.12.31	2022.12.31
1年以内	2,376,293.56	835,101.30
1-2年	8,988.03	61,300.00
2-3年	50,000.00	10,000.00
3年以上	40,000.00	
合计	2,475,281.59	936,401.30

(3) 坏账准备计提情况

1) 类别明细情况

种类	2023.12.31				
	账面余额		坏账准备		账面价值
	金额	比例(%)	金额	计提比例(%)	
按组合计提坏账准备	2,475,281.59	100.00	185,612.28	7.50	2,289,669.31
合计	2,475,281.59	100.00	185,612.28	7.50	2,289,669.31

(续上表)

种类	2022.12.31				
	账面余额		坏账准备		账面价值
	金额	比例(%)	金额	计提比例(%)	
按组合计提坏账准备	936,401.30	100.00	74,015.07	7.90	862,386.23
合计	936,401.30	100.00	74,015.07	7.90	862,386.23

2) 采用组合计提坏账准备的其他应收款

组合名称	2023.12.31			2022.12.31		
	账面余额	坏账准备	计提比例(%)	账面余额	坏账准备	计提比例(%)
账龄组合	2,475,281.59	185,612.28	7.50	936,401.30	74,015.07	7.90
其中：1年以内	2,376,293.56	118,814.67	5.00	835,101.30	41,755.07	5.00
1-2年	8,988.03	1,797.61	20.00	61,300.00	12,266.00	20.00
2-3年	50,000.00	25,000.00	50.00	10,000.00	20,000.00	50.00



组合名称	2023.12.31			2022.12.31		
	账面余额	坏账准备	计提比例 (%)	账面余额	坏账准备	计提比例 (%)
3年以上	40,000.00	40,000.00	100.00			
小计	2,475,281.59	185,612.28	7.50	936,401.30	74,015.07	7.90

(4) 坏账准备变动情况

1) 2023 年度

项目	第一阶段	第二阶段	第三阶段	合计
	未来 12 个月 预期信用损失	整个存续期预期信用损失 (未发生信用减值)	整个存续期预期信用损失 (已发生信用减值)	
期初数	41,755.07	12,260.00	20,000.00	74,015.07
期初数在本期	—	—	—	—
--转入第二阶段	-449.40	449.40		
--转入第三阶段		10,000.00	-10,000.00	
--转回第二阶段				
--转回第一阶段				
本期计提	72,509.00	-20,911.79	55,000.00	111,597.21
本期收回或转回				
本期核销				
其他变动				
期末数	118,814.67	1,797.61	65,000.00	185,612.28
期末坏账准备计提比例 (%)	5.00	20.00	72.22	7.50

2) 2022 年度

项目	第一阶段	第二阶段	第三阶段	合计
	未来 12 个月 预期信用损失	整个存续期预期信用损失 (未发生信用减值)	整个存续期预期信用损失 (已发生信用减值)	
期初数	103,575.87	299,147.20		402,723.17
期初数在本期	—	—	—	—
--转入第二阶段	-3,065.00	3,065.00		
--转入第三阶段		-8,000.00	8,000.00	



项目	第一阶段	第二阶段	第三阶段	合计
	未来12个月 预期信用损失	整个存续期预期信 用损失(未发生信用 减值)	整个存续期预期 信用损失(已发生 信用减值)	
一转回第二阶段				
一转回第一阶段				
本期计提	-58,755.90	-281,952.20	12,000.00	-328,708.10
本期收回或转回				
本期核销				
其他变动				
期末数	41,755.07	12,250.00	20,000.00	74,015.07
期末坏账准备计提 比例(%)	5.00	20.00	50.00	7.90

(5) 其他应收款金额前5名情况

1) 2023年12月31日

单位名称	款项性质	账面余额	账龄	占其他应收款 余额的比例(%)	坏账准备
CONG TY TNHH CONG NHIEP BA'DU (BA'DU 置业)	押金保证金	825,993.01	1年以内	33.37	41,299.65
成都蓉汉科技有 限公司	代收款	567,261.90	1年以内	22.92	28,363.10
聂伟	员工备用金	319,389.27	1年以内	12.90	15,969.46
王黄志	员工备用金	209,493.80	1年以内	8.45	10,454.69
上海环绿实业有 限公司	押金保证金	102,129.60	1年以内	4.13	5,106.48
小计		2,023,867.58	1年以内	81.77	101,193.38

2) 2022年12月31日

单位名称	款项性质	账面余额	账龄	占其他应收款 余额的比例(%)	坏账准备
柳璐	员工备用金	324,537.38	1年以内	34.66	16,226.87
王黄志	员工备用金	160,000.00	1年以内	17.09	8,000.00
浙江云峰莫干山地 板有限公司	押金保证金	60,000.00	1年以内	6.41	3,000.00
罗栗强	员工备用金	50,000.00	1年以内	5.34	2,500.00



单位名称	款项性质	账面余额	账龄	占其他应收款余额的比例(%)	坏账准备
廖永辉	员工备用金	43,191.80	1年以内	4.61	2,159.59
小计		637,729.18		68.11	31,886.46

7. 存货

(1) 明细情况

项目	2023.12.31			2022.12.31		
	账面余额	跌价准备	账面价值	账面余额	跌价准备	账面价值
原材料	37,117,548.66	2,510,374.12	34,607,174.54	28,203,225.78	992,971.72	27,210,254.06
库存商品	44,755,306.53	1,837,432.42	42,918,074.11	29,119,636.67	2,050,953.11	27,068,683.56
发出商品	1,176,604.21		1,176,604.21	316,535.62		316,535.62
合计	83,049,659.40	4,347,806.54	78,701,852.86	57,639,398.07	3,043,924.83	54,595,473.24

(2) 存货跌价准备

1) 明细情况

① 2023 年度

项目	期初数	本期增加		本期减少		期末数
		计提	其他	转回或转销	其他	
原材料	992,971.72	2,510,374.12		992,971.72		2,510,374.12
库存商品	2,050,953.11	4,560,008.77		4,773,529.46		1,837,432.42
合计	3,043,924.83	7,070,382.89		5,766,501.18		4,347,806.54

② 2022 年度

项目	期初数	本期增加		本期减少		期末数
		计提	其他	转回或转销	其他	
原材料	3,338,361.17	992,971.72		3,338,361.17		992,971.72
库存商品	1,516,283.67	4,081,063.24		3,576,383.80		2,050,953.11
合计	4,854,644.84	5,074,024.96		6,914,744.97		3,043,924.83

2) 确定可变现净值的具体依据、报告期转回或转销存货跌价准备的原因

项目	确定可变现净值的具体依据	转回存货跌价准备的原因	转销存货跌价准备的原因
原材料	相关产成品估计售价减去至完工估计将要发生的成本、估计的销售费用以及相关税费	以前期间计提了存货跌价准备的存货可变现净值上升	本期将已计提存货跌价准备的存货耗用/售出
库存商品、发出			本期将已计提存货跌价准备



项目	确定可变现净值的具体依据	转回存货跌价准备的原因	转销存货跌价准备的原因
商品	费后的金额确定可变现净值		的销售

3) 按组合计提的存货跌价准备

组合名称	2023.12.31		
	账面余额	跌价准备	计提标准和比例
原材料——库龄组合	2,510,374.12	2,510,374.12	
其中：1年以上	2,510,374.12	2,510,374.12	按账面余额的100.00%计提
库存商品——库龄组合	713,107.57	713,107.57	
其中：1年以上	713,107.57	713,107.57	按账面余额的100.00%计提
小计	3,223,481.69	3,223,481.69	

(续上表)

组合名称	2022.12.31		
	账面余额	跌价准备	计提标准和比例
原材料——库龄组合	992,971.72	992,971.72	
其中：1年以上	992,971.72	992,971.72	按账面余额的100.00%计提
库存商品——库龄组合	525,575.93	525,575.93	
其中：1年以上	525,575.93	525,575.93	按账面余额的100.00%计提
小计	1,518,547.65	1,518,547.65	

8. 其他流动资产

项目	2023.12.31			2022.12.31		
	账面余额	减值准备	账面价值	账面余额	减值准备	账面价值
待抵扣增量税进项税	9,532,050.99		9,532,050.99	2,395,850.64		2,395,850.64
预缴所得税	706,037.40		706,037.40	503,924.57		503,924.57
合计	10,238,088.39		10,238,088.39	2,899,775.21		2,899,775.21

9. 其他权益工具投资

(1) 明细情况

i) 2023年12月31日/2023年度

项目	期初数	本期增减变动
----	-----	--------



		追加投资	减少投资	本期计入其他综合收益的利得和损失	其他
湖南艾硅特新材料有限公司	5,000,000.00				
合计	5,000,000.00				

(续上表)

项目	期末数	本期确认的股利收入	本期末累计计入其他综合收益的利得和损失
湖南艾硅特新材料有限公司	5,000,000.00		
合计	5,000,000.00		

2) 2022年12月31日/2022年度

项目	期初数	本期增减变动			
		追加投资	减少投资	本期计入其他综合收益的利得和损失	其他
湖南艾硅特新材料有限公司	2,500,000.00	2,500,000.00			
合计	2,500,000.00	2,500,000.00			

(续上表)

项目	期末数	本期确认的股利收入	本期末累计计入其他综合收益的利得和损失
湖南艾硅特新材料有限公司	5,000,000.00		
合计	5,000,000.00		

(2) 指定为以公允价值计量且其变动计入其他综合收益的权益工具投资的原因

上述项目属于非交易性权益工具，公司对上述单位无控制、共同控制及重大影响，且公司持有上述股权不以交易为目的，因此将其指定为以公允价值计量且其变动计入其他综合收益的权益工具。

10. 固定资产

(1) 2023年度

项目	房屋及建筑物	电子设备	专用设备	运输工具	其他设备	合计
账面原值						
期初数	8,935,738.60	1,484,996.70	3,805,786.84	128,973.44	942,972.90	20,298,488.48



项 目	房屋及建筑物	电子设备	专用设备	运输工具	其他设备	合 计
本期增加金额	119,532,641.85	403,792.87	7,576,102.46	20,864.95		127,532,622.13
1) 购置	9,257,426.00	403,792.87	1,650,620.97	20,864.95		7,332,723.89
2) 在建工程转入	114,275,215.85		5,925,482.39			120,200,698.24
本期减少金额						
期末数	128,468,380.45	1,888,789.57	16,381,689.30	149,658.39	942,972.90	147,831,890.61
累计折旧						
期初数	3,296,900.42	631,493.60	2,808,572.49	75,823.41	229,524.10	7,042,314.02
本期增加金额	2,275,426.64	245,685.26	1,009,284.82	11,758.65	179,164.88	3,721,320.25
1) 计提	2,275,426.64	245,685.26	1,009,284.82	11,758.65	179,164.88	3,721,320.25
本期减少金额						
期末数	5,572,327.06	877,178.86	3,817,857.31	87,582.06	408,688.98	10,763,634.27
账面价值						
期末账面价值	122,896,053.39	1,011,610.71	12,564,031.99	62,076.33	534,283.92	137,068,256.34
期初账面价值	5,638,838.18	853,503.10	5,997,214.35	53,150.03	713,148.80	13,256,154.46

(2) 2022年度

项 目	房屋及建筑物	电子设备	专用设备	运输工具	其他设备	合 计
账面原值						
期初数	8,935,738.60	1,308,380.88	6,956,041.26	76,318.57	942,972.90	18,221,452.21
本期增加金额		176,615.82	1,847,745.58	52,654.87		2,077,016.27
1) 购置		176,615.82	1,847,745.58	52,654.87		2,077,016.27
本期减少金额						
期末数	8,935,738.60	1,484,996.70	8,803,786.84	128,973.44	942,972.90	20,298,468.48
累计折旧						
期初数	2,872,452.66	425,988.02	2,101,480.51	67,105.28	50,359.25	5,517,385.72
本期增加金额	424,447.76	205,505.58	707,091.98	8,718.13	179,164.85	1,524,928.30
1) 计提	424,447.76	205,505.58	707,091.98	8,718.13	179,164.85	1,524,928.30
本期减少金额						



项目	房屋及建筑物	电子设备	专用设备	运输工具	其他设备	合计
期末数	3,296,900.42	831,493.60	2,808,573.49	75,823.41	229,524.10	7,042,314.02
账面价值						
期末账面价值	5,638,838.18	853,503.10	5,997,214.35	53,150.03	713,448.80	13,256,154.46
期初账面价值	6,063,285.94	882,392.85	4,856,560.75	9,213.29	892,613.65	12,704,066.49

11. 在建工程

(1) 明细情况

项目	2023.12.31			2022.12.31		
	账面余额	减值准备	账面价值	账面余额	减值准备	账面价值
恒旺厂房建设	6,967,427.61		6,967,427.61	79,849,671.75		79,849,671.75
鑫振邦厂房建设	20,267,527.40		20,267,527.40	3,076,811.30		3,076,811.30
合计	37,234,955.01		27,234,955.01	82,926,483.05		82,926,483.05

(2) 重要在建工程项目报告期变动情况

1) 2023 年度

工程名称	预算数	期初数	本期增加	转入固定资产	其他减少	期末数
恒旺厂房建设	141,414,328.72	79,849,671.75	47,318,454.10	130,200,698.24		6,967,427.61
鑫振邦厂房建设	167,363,460.00	3,076,811.30	17,190,716.10			20,267,527.40
小计		82,926,483.05	64,509,170.20	130,200,698.24		27,234,955.01

(续上表)

工程名称	工程累计投入占预算比例 (%)	工程进度 (%)	利息资本化累计金额	本期利息资本化金额	本期利息资本化率 (%)	资金来源
恒旺厂房建设	89.93	89.93				自有资金
鑫振邦厂房建设	12.11	12.11				自有资金
小计						

2) 2022 年度

工程名称	预算数	期初数	本期增加	转入固定资产	其他减少	期末数
恒旺厂房建设	141,414,328.72	29,600,017.96	50,249,653.79			79,849,671.75
鑫振邦厂房建设	167,363,460.00	252,984.77	5,823,826.53			3,076,811.30
小计		29,853,002.73	53,073,480.32			82,926,483.05



(续上表)

工程名称	工程累计投入 占预算比例(%)	工程进 度(%)	利息资本 化累计金额	本期利息 资本化金额	本期利息资本 化率(%)	资金来源
恒旺厂房建设	56.47	56.47				自有资金
鑫宝用厂房建设	1.84	1.84				自有资金
小 计						

12. 使用权资产

(1) 2023 年度

项 目	房屋及建筑物	合 计
账面原值		
期初数	4,355,908.04	4,355,908.04
本期增加金额	2,185,529.90	2,185,529.90
1) 租入	2,185,529.90	2,185,529.90
本期减少金额	2,034,634.63	2,034,634.63
1) 处置	2,034,634.63	2,034,634.63
期末数	4,506,803.31	4,506,803.31
累计折旧		
期初数	2,308,504.54	2,308,504.54
本期增加金额	1,920,759.35	1,920,759.35
1) 计提	1,920,759.35	1,920,759.35
本期减少金额	1,715,431.23	1,715,431.23
1) 处置	1,715,431.23	1,715,431.23
期末数	2,513,832.66	2,513,832.66
账面价值		
期末账面价值	1,992,970.65	1,992,970.65
期初账面价值	2,047,403.50	2,047,403.50

(2) 2022 年度

项 目	房屋及建筑物	合 计
账面原值		



项 目	房屋及建筑物	合 计
期初数	6,648,254.86	6,648,254.86
本期增加金额		
本期减少金额	2,292,346.82	2,292,346.82
1) 处置	2,292,346.82	2,292,346.82
期末数	4,355,908.04	4,355,908.04
累计折旧		
期初数	2,195,818.16	2,195,818.16
本期增加金额	2,230,891.95	2,230,891.95
1) 计提	2,230,891.95	2,230,891.95
本期减少金额	2,118,205.57	2,118,205.57
1) 处置	2,118,205.57	2,118,205.57
期末数	2,308,504.54	2,308,504.54
账面价值		
期末账面价值	2,047,403.50	2,047,403.50
期初账面价值	4,452,436.70	4,452,436.70

13. 无形资产

(1) 2023 年度

项 目	土地使用权	专利技术	合 计
账面原值			
期初数	32,922,211.28	568,785.49	33,489,996.77
本期增加金额	5,048,726.39		5,048,726.39
1) 购置	5,048,726.39		5,048,726.39
本期减少金额			
期末数	37,969,937.67	568,785.49	38,538,723.16
累计摊销			
期初数	1,704,860.60	506,757.55	2,211,618.15
本期增加金额	695,016.12	32,362.36	727,378.48
1) 计提	695,016.12	32,362.36	727,378.48



项 目	土地使用权	专利技术	合 计
本期减少金额			
期末数	2,399,876.72	539,119.91	2,938,996.63
账面价值			
期末账面价值	35,570,060.95	29,665.58	35,599,726.53
期初账面价值	31,216,350.68	62,027.94	31,278,378.62

(2) 2022 年度

项 目	土地使用权	专利技术	合 计
账面原值			
期初数	32,921,211.28	520,241.80	33,441,453.08
本期增加金额		48,543.69	48,543.69
1) 购置		48,543.69	48,543.69
本期减少金额			
期末数	32,921,211.28	568,785.49	33,489,996.77
累计摊销			
期初数	1,043,084.90	479,788.75	1,522,873.65
本期增加金额	661,775.70	26,968.80	688,744.50
1) 计提	661,775.70	26,968.80	688,744.50
本期减少金额			
期末数	1,704,860.60	506,757.55	2,211,618.15
账面价值			
期末账面价值	31,216,350.68	62,027.94	31,278,378.62
期初账面价值	31,878,126.38	40,453.05	31,918,579.43

14. 长期待摊费用

(1) 2023 年度

项 目	期初数	本期增加	本期摊销	其他减少	期末数
装修费	844,978.18	683,727.86	219,880.35		1,308,825.69
合 计	844,978.18	683,727.86	219,880.35		1,308,825.69

(2) 2022 年度



项目	期初数	本期增加	本期摊销	其他减少	期末数
装修费	544,618.50	474,596.00	174,236.32		844,978.18
合计	544,618.50	474,596.00	174,236.32		844,978.18

15. 递延所得税资产、递延所得税负债

(1) 未经抵销的递延所得税资产

项目	2023.12.31		2022.12.31	
	可抵扣暂时性差异	递延所得税资产	可抵扣暂时性差异	递延所得税资产
资产减值准备	36,020,676.84	4,605,001.34	22,687,806.90	3,026,730.88
可抵扣亏损			1,794,771.70	89,738.59
内部交易未实现利润	900,009.39	45,000.47	384,760.43	19,238.02
租赁负债	1,739,843.66	354,004.09	1,772,768.65	260,824.43
合计	38,660,529.89	5,004,005.90	26,640,107.68	3,396,531.92

(2) 未经抵销的递延所得税负债

项目	2023.12.31		2022.12.31	
	应纳税暂时性差异	递延所得税负债	应纳税暂时性差异	递延所得税负债
使用权资产	1,992,970.65	390,183.98	2,047,403.50	302,134.95
固定资产加速折旧	1,561,816.81	234,272.52	1,700,707.96	255,106.19
合计	3,554,787.46	624,456.50	3,748,111.46	557,241.14

(3) 以抵销后净额列示的递延所得税资产或负债

项目	2023.12.31		2022.12.31	
	递延所得税资产和负债互抵金额	抵销后递延所得税资产或负债余额	递延所得税资产和负债互抵金额	抵销后递延所得税资产或负债余额
递延所得税资产	342,669.61	4,661,336.29	310,048.99	3,086,482.93
递延所得税负债	342,669.61	281,786.89	310,048.99	247,192.15

(4) 未确认递延所得税资产明细

项目	2023.12.31	2022.12.31
可抵扣暂时性差异	3,817,043.86	733,933.70
可抵扣亏损	6,883,237.98	5,751,180.45
合计	10,700,281.84	6,485,114.15



(5) 未确认递延所得税资产的可抵扣亏损将于以下年度到期

年 份	2023.12.31	2022.12.31	备注
2027年	5,751,180.45	5,751,180.45	
2028年	1,132,057.53		
合 计	6,883,237.98	5,751,180.45	

16. 其他非流动资产

项 目	2023.12.31			2022.12.31		
	账面余额	减值准 备	账面价值	账面余额	减值准 备	账面价值
预付长期资产 款	291,215.55		291,215.55	549,150.55		549,150.55
合 计	291,215.55		291,215.55	549,150.55		549,150.55

17. 所有权或使用权受到限制的资产

(1) 2023年12月31日

项 目	账面余额	账面价值	受限类型	受限原因
货币资金	67,454,297.20	67,454,297.20	保证金占用	票据保证金
固定资产	8,935,738.60	5,214,390.42	抵押	银行授信抵押
无形资产	4,720,000.00	3,752,145.48	抵押	银行授信抵押
应收票据	100,887,281.78	100,882,281.78	质押	票据背书
合 计	181,997,317.58	177,303,114.88		

(2) 2022年12月31日

项 目	账面余额	账面价值	受限类型	受限原因
货币资金	76,933,323.15	76,933,323.15	保证金占用	票据保证金
固定资产	8,935,738.60	5,638,838.18	抵押	银行授信抵押
无形资产	4,720,000.00	3,850,148.10	抵押	银行授信抵押
应收票据	69,870,563.24	69,779,908.24	质押	票据背书
合 计	160,459,624.99	156,202,217.67		



18. 短期借款

项 目	2023. 12. 31	2022. 12. 31
保证借款	50,016,562.50	27,044,213.89
抵押及保证借款	6,408,800.00	28,413,437.78
合 计	56,455,362.50	55,457,651.67

19. 应付票据

项 目	2023. 12. 31	2022. 12. 31
银行承兑汇票	67,454,297.20	62,090,955.15
合 计	67,454,297.20	62,090,955.15

20. 应付账款

项 目	2023. 12. 31	2022. 12. 31
货物采购款	222,669,672.89	148,212,382.02
设备及工程款	8,731,025.94	2,705,185.24
合 计	231,400,698.83	150,917,567.26

21. 合同负债

项 目	2023. 12. 31	2022. 12. 31
货款	2,286,346.31	2,211,006.80
合 计	2,286,346.31	2,211,006.80

22. 应付职工薪酬

(1) 明细情况

1) 2023 年度

项 目	期初数	本期增加	本期减少	期末数
短期薪酬	18,348,189.60	71,624,463.88	65,805,551.48	24,167,099.00
离职后福利—设定提存计划	13,415.86	1,810,103.24	1,813,903.56	9,615.54
合 计	18,361,605.46	73,434,567.12	67,619,458.04	24,176,714.54

2) 2022 年度



项目	期初数	本期增加	本期减少	期末数
短期薪酬	14,288,185.23	59,443,149.87	55,383,145.50	18,348,189.60
离职后福利—设定提存计划	4,203.76	1,378,608.88	1,369,396.77	13,415.86
合计	14,292,388.98	60,821,758.75	56,752,542.27	18,361,605.46

(2) 短期薪酬明细情况

1) 2023 年度

项目	期初数	本期增加	本期减少	期末数
工资、奖金、津贴和补贴	18,213,873.91	64,501,566.56	59,619,622.32	23,065,818.15
职工福利费	127,985.45	5,165,364.29	4,202,524.46	1,090,825.28
社会保险费	2,756.83	1,084,439.65	1,083,327.20	3,869.28
其中：医疗保险费	2,661.80	917,541.60	916,599.73	3,603.67
工伤保险费	95.03	166,898.05	166,727.47	265.61
住房公积金		699,233.00	696,787.00	2,446.00
工会经费和职工教育经费	3,573.41	173,860.38	173,293.50	4,140.29
小计	18,348,189.60	71,624,463.88	65,805,554.48	24,167,099.00

2) 2022 年度

项目	期初数	本期增加	本期减少	期末数
工资、奖金、津贴和补贴	14,215,349.46	54,501,345.82	50,502,821.37	18,213,873.91
职工福利费	64,442.77	3,614,450.91	3,550,908.23	127,985.45
社会保险费	1,209.50	779,756.88	778,209.55	2,756.83
其中：医疗保险费	1,091.50	651,588.96	650,018.66	2,661.80
工伤保险费	118.00	128,167.92	128,190.89	95.03
住房公积金		482,469.00	482,469.00	
工会经费和职工教育经费	7,183.50	65,127.26	68,737.35	3,573.41
小计	14,288,185.23	59,443,149.87	55,383,145.50	18,348,189.60

(3) 设定提存计划明细情况

1) 2023 年度

项目	期初数	本期增加	本期减少	期末数
----	-----	------	------	-----



项 目	期初数	本期增加	本期减少	期末数
基本养老保险	13,336.72	1,735,410.75	1,739,413.55	9,333.92
失业保险费	79.14	74,692.49	74,490.01	281.62
小 计	13,415.86	1,810,103.24	1,813,903.56	9,615.54

2) 2022 年度

项 目	期初数	本期增加	本期减少	期末数
基本养老保险	4,130.00	1,322,892.95	1,313,686.23	13,336.72
失业保险费	73.75	55,715.93	53,710.54	79.14
小 计	4,203.75	1,378,608.88	1,369,396.77	13,415.86

23. 应交税费

项 目	2023.12.31	2022.12.31
增值税	6,210,053.89	5,817,940.69
企业所得税	10,995,660.55	4,787,612.77
代扣代缴个人所得税	326,278.90	2,684,149.65
城市维护建设税	275,193.55	214,032.70
印花税	317,163.96	143,137.21
教育费附加	166,756.20	127,802.12
地方教育附加	108,198.94	85,201.44
其他	18,292.64	9,669.49
合 计	18,417,598.63	13,869,546.07

24. 其他应付款

项 目	2023.12.31	2022.12.31
预提费用	5,428,702.81	3,093,931.73
员工往来	2,817,133.34	3,686,583.30
往来款	2,381,552.92	3,304,244.34
其他	2,884,747.57	2,461,734.58
合 计	13,412,136.64	12,546,493.95



25. 一年内到期的非流动负债

项 目	2023. 12. 31	2022. 12. 31
一年内到期的长期借款	600,724.17	
一年内到期的租赁负债和未确认融资费用	1,580,059.43	1,169,067.85
合 计	2,180,783.60	1,169,067.85

26. 其他流动负债

项 目	2023. 12. 31	2022. 12. 31
已背书未终止确认银行承兑汇票	100,787,281.78	68,057,463.24
已背书未终止确认商业承兑汇票	100,000.00	1,813,100.00
待转销项税额	297,225.02	287,430.88
合 计	101,184,506.80	70,157,994.12

27. 长期借款

项 目	2023. 12. 31	2022. 12. 31
保证借款	9,411,345.27	
合 计	9,411,345.27	

28. 租赁负债

项 目	2023. 12. 31	2022. 12. 31
尚未支付的租赁付款额	161,700.00	625,000.00
减：未确认的融资费用	1,915.77	21,299.20
合 计	159,784.23	603,700.80

29. 股本

(1) 明细情况

股东类别	2023. 12. 31	2022. 12. 31
湖南湘渔兴企业管理有限公司	35,100,000.00	
李晖丹	16,994,250.00	8,715,000.00



股东类别	2023.12.31	2022.12.31
黎学东	2,925,000.00	
柳琨	2,866,500.00	1,470,000.00
岳阳恒一企业管理咨询合伙企业（有限合伙）	2,370,000.00	
岳阳恒诚企业管理咨询合伙企业（有限合伙）	1,250,000.00	
岳阳恒睿企业管理咨询合伙企业（有限合伙）	790,000.00	
戴尚衡	614,250.00	305,000.00
合计	62,910,000.00	10,490,000.00

(2) 其他说明

1) 2022年10月18日，公司股东李峰丹以货币资金补缴历次瑕疵出资金额349.85万元，同时补缴已认缴尚未实缴的出资金额371.50万元，合计补缴721.35万元；公司股东柳琨和戴尚衡分别补缴已认缴尚未实缴的出资金额147.00万元和30.50万元。本次出资金额合计898.85万元，其中，549.00万元计入股本，349.85万元计入资本公积。

2) 2023年2月3日，公司股东会作出决议，公司注册资本由1,050.00万元增加至5,850.00万元，新增注册资本4,800万元由李峰丹、柳琨和戴尚衡和湖南湘恒兴企业管理有限公司分别以货币方式认缴1,070.70万元、180.60万元、38.70万元、3,510.00万元，增资价格为1.00元/注册资本。上述股东于2023年2月6日至2023年2月8日缴纳出资款，公司于2023年2月9日完成工商变更登记。

3) 2023年2月12日，公司股东会作出决议，股东李峰丹、柳琨、戴尚衡分别向公司员工黎学东转让242.775万元注册资本、40.95万元注册资本、8.775万元注册资本，三者合计为292.50万元注册资本；且约定黎学东在公司入职后三年内因任何原因主动离职的，李峰丹或其指定的其他方有权按照黎学东已经支付的投资款本金外加年化8%收益回购全部股权。

4) 2023年8月25日，公司股东会作出决议，公司注册资本由5,850.00万元增加至6,291.00万元，新增注册资本441.00万元由岳阳恒一企业管理咨询合伙企业（有限合伙）、岳阳恒诚企业管理咨询合伙企业（有限合伙）和岳阳恒睿企业管理咨询合伙企业（有限合伙）分别以货币方式认缴237.00万元、125.00万元、79.00万元，增资价格为5.5元/注册资本，形成资本溢价1,984.50万元。上述股东于2023年8月29日至2023年8月30日缴纳出资款，公司于2023年8月28日完成工商变更登记。

5) 公司以其所拥有的截至2023年8月31日账面净资产368,121,355.37元为依据，按



照 5.8516:1 的比例折股 6,291 万股,每股面值为 1 元,股本总额为 6,291.00 万元,净资产超出折股部分 305,211,355.37 元(含资本公积 25,888,612.49 元)计入资本公积-资本溢价,2023 年资本公积-资本溢价相应增加 279,322,742.88 元。本次净资产折股,业经天健会计师事务所(特殊普通合伙)审验,并由其出具《验资报告》(天健验(2023)2-39 号)。

30. 资本公积

(1) 明细情况

项 目	2023.12.31	2022.12.31
资本溢价	300,116,560.75	948,817.87
其他资本公积	2,614,170.08	
合 计	302,730,730.83	948,817.87

(2) 其他说明

1) 2022 年度

项 目	期初数	本期增加	本期减少	期末数
资本溢价	2,000,000.00	3,498,500.00	4,549,682.13	948,817.87
合 计	2,000,000.00	3,498,500.00	4,549,682.13	948,817.87

本期资本公积变动系:

① 本期新增资本溢价 3,498,500.00 元系增资产生的资本溢价,详见本财务报表附注五(一)29(2)之说明。

② 本期减少资本溢价 4,549,682.13 元,其中 1,459,682.13 元系公司购买子公司安吉恒兴和东莞恒鑫各自 40%少数股东股权产生的资本溢价;3,090,000.00 元系同一控制下购买湘恒兴 100%股权产生的资本溢价。

2) 2023 年度

项 目	期初数	本期增加	本期减少	期末数
资本溢价	948,817.87	299,167,742.88		300,116,560.75
其他资本公积		2,614,170.08		2,614,170.08
合 计	948,817.87	301,781,912.96		302,730,730.83

本期资本公积变动系:

① 本期新增资本溢价 299,167,742.88 元,其中净资产折股产生资本溢价 279,322,742.88 元,详见本财务报表附注五(一)29(2)之说明;增资产生的资本溢价



19,845,000.00 元；

② 本期新增其他资本公积 2,614,170.08 元系股份支付所致。

31. 其他综合收益

2023 年度

项 目	期初数	本期发生额					期末数
		其他综合收益的税后净额				减：前期计入其他综合收益当期转入留存收益（税后归属于母公司）	
		本期所得税前发生额	减：前期计入其他综合收益当期转入损益	减：所得税费用	税后归属于母公司		
将重分类进损益的其他综合收益		-332,054.73			-332,054.73		-332,054.73
其中：外币财务报表折算差额		-332,054.73			-332,054.73		-332,054.73
其他综合收益合计		332,054.73			-332,054.73		-332,054.73

32. 盈余公积

(1) 明细情况

项 目	2023.12.31	2022.12.31
法定盈余公积	3,940,006.05	5,250,000.00
合 计	3,940,006.05	5,250,000.00

(2) 其他说明

1) 2022 年度

项 目	期初数	本期增加	本期减少	期末数
法定盈余公积	5,250,000.00			5,250,000.00
合 计	5,250,000.00			5,250,000.00

本期盈余公积未增加系法定盈余公积累计金额已达注册资本的 50%，本期不予计提。

2) 2023 年度

项 目	期初数	本期增加	本期减少	期末数
法定盈余公积	5,250,000.00	3,940,006.05	5,250,000.00	3,940,006.05



合 计	5,250,000.00	3,940,006.05	5,250,000.00	3,940,006.05
-----	--------------	--------------	--------------	--------------

① 本期盈余公积增加 3,940,006.05 元系根据当期本公司净资产折股之后净利润的 10% 计提法定盈余公积。

② 本期盈余公积减少 5,250,000.00 元系公司整体变更为股份有限公司，本公司净资产折股导致法定盈余公积全部转增资本，详见本财务报表附注五(一)29(2)之说明。

33. 未分配利润

(1) 明细情况

项 目	2023 年度	2022 年度
调整前上期未分配利润	321,560,096.07	285,113,041.59
调整期初未分配利润合计数(调增-,调减-)		
调整后期初未分配利润	321,560,096.07	285,113,041.59
加:本期归属于母公司所有者的净利润	113,023,218.91	47,947,054.48
减:提取法定盈余公积	3,940,006.05	
应付普通股股利	60,000,000.00	11,500,000.00
股改转增资本公积	274,072,742.88	
期末未分配利润	56,570,566.05	321,560,096.07

(2) 其他说明

1) 2022 年度

根据 2022 年 7 月 25 日公司股东会决议审议通过的利润分配方案，按截至 2022 年 6 月 30 日的未分配利润金额，派发现金股利 11,500,000.00 元(含税)。

2) 2023 年度

根据 2023 年 2 月 3 日公司股东会决议审议通过的利润分配方案，按截至 2022 年 12 月 31 日的未分配利润金额，派发现金股利 60,000,000.00 元(含税)。

(二) 合并利润表项目注释

1. 营业收入/营业成本

(1) 明细情况

项 目	2023 年度		2022 年度	
	收入	成本	收入	成本
主营业务收入	759,393,078.53	485,161,442.74	652,332,721.92	488,541,977.46



项 目	2023 年度		2022 年度	
	收入	成本	收入	成本
合 计	759,398,078.53	485,161,442.74	652,332,721.92	488,541,977.46
其中：与客户之间的合同产生的收入	759,398,078.53	485,161,442.74	652,332,721.92	488,541,977.46

(2) 公司前 5 名客户的营业收入情况

1) 2023 年度

客户名称	营业收入	占公司全部营业收入的比例 (%)
华丽集团[注 1]	61,786,157.15	8.14
张家港保税区易乐国际贸易有限公司	46,627,637.79	6.14
晶通集团[注 2]	37,011,481.37	4.87
劲嘉集团[注 3]	30,979,474.83	4.08
爱丽家居科技股份有限公司	27,118,548.59	3.57
小 计	203,523,299.73	26.80

[注 1] 华丽集团包括泰州市华丽新材料有限公司、江苏富华新型材料科技有限公司、HU ALI GROUP VIETNAM CO. LTD

[注 2] 晶通集团包括浙江晶通新材料集团有限公司、浙江晶通建材科技有限公司

[注 3] 劲嘉集团包括上海劲嘉建材科技有限公司、上海石塑建材有限公司、昆山盈嘉建材科技有限公司、JINKA CONSTRUCTION MATERIAL TECHNOLOGY CO. LTD

2) 2022 年度

客户名称	营业收入	占公司全部营业收入的比例 (%)
张家港保税区易乐国际贸易有限公司	56,755,418.00	8.76
华丽集团[注 1]	55,636,379.00	8.53
劲嘉集团[注 2]	31,444,444.64	4.82
晶通集团[注 3]	27,829,761.34	4.27
贝美集团[注 4]	21,031,949.64	3.22
小 计	192,697,952.62	29.54

[注 1] 华丽集团包括泰州市华丽新材料有限公司、江苏富华新型材料科技有限公司

[注 2] 劲嘉集团包括上海劲嘉建材科技有限公司、昆山盈嘉建材科技有限公司、JINKA CONSTRUCTION MATERIAL TECHNOLOGY CO. LTD



[注 3] 晶通集团包括浙江晶通新材料集团有限公司、浙江晶通建材科技有限公司

[注 4] 贝美集团包括常州市贝美家居科技有限公司、安徽常扬家居科技有限公司

(3) 收入分解信息

1) 与客户之间的合同产生的收入按商品或服务类型分解

项 目	2023 年度		2022 年度	
	收入	成本	收入	成本
UV 涂料	676,380,962.23	425,224,299.72	506,799,729.48	443,116,684.76
PCR 热熔胶	75,311,073.44	53,630,905.33	46,253,030.35	38,573,013.89
其他	7,706,042.86	6,306,237.69	9,279,962.09	6,858,878.81
小 计	759,398,078.53	485,161,442.74	652,332,721.92	488,541,977.46

2) 与客户之间的合同产生的收入按经营地区分解

项 目	2023 年度		2022 年度	
	收入	成本	收入	成本
国内	637,724,655.32	404,980,245.41	579,493,233.92	426,404,526.46
国外	121,673,423.21	80,181,197.33	72,839,488.00	62,137,451.00
小 计	759,398,078.53	485,161,442.74	652,332,721.92	488,541,977.46

3) 与客户之间的合同产生的收入按商品或服务转让时间分解

项 目	2023 年度	2022 年度
在某一时点确认收入	759,398,078.53	652,332,721.92
小 计	759,398,078.53	652,332,721.92

(4) 报告期确认的包括在合同负债期初账面价值中的收入

项 目	2023 年度	2022 年度
营业收入	1,577,177.08	530,721.24
小 计	1,577,177.08	530,721.24

2. 税金及附加

项 目	2023 年度	2022 年度
城市维护建设税	1,413,369.03	1,112,850.40
教育费附加	843,989.86	692,796.36
地方教育附加	562,659.89	412,717.44



项 目	2023 年度	2022 年度
城镇土地使用税	443,088.01	404,936.09
印花税	591,261.27	504,869.81
房产税	76,980.39	69,263.38
其他	90,281.94	178,785.97
合 计	4,021,630.39	3,376,219.45

3. 销售费用

项 目	2023 年度	2022 年度
职工薪酬	35,588,350.34	28,994,328.09
业务招待费	12,129,014.62	6,899,336.58
广告及业务宣传费	4,660,707.30	3,667,073.57
差旅费	3,709,172.43	1,808,168.18
办公费	1,764,021.45	1,773,473.33
折旧摊销	703,368.17	750,916.06
股份支付	105,820.12	
其他	3,270,974.13	2,489,683.48
合 计	61,931,428.56	46,382,979.29

4. 管理费用

项 目	2023 年度	2022 年度
职工薪酬	11,240,539.80	10,106,665.00
咨询服务费	2,008,681.93	1,810,025.16
业务招待费	2,001,289.94	2,766,758.31
上市中介机构费	1,986,792.47	660,377.37
折旧摊销	1,794,741.76	687,891.32
差旅费	966,767.95	719,686.16
办公费	941,699.08	705,141.37
股份支付	201,153.36	



项 目	2023 年度	2022 年度
其他	1,950,425.45	1,683,543.85
合 计	23,092,091.74	19,140,088.54

5. 研发费用

项 目	2023 年度	2022 年度
材料费	17,556,352.77	19,340,980.55
职工薪酬	14,912,344.70	12,047,769.53
股份支付	2,282,211.65	
折旧摊销	617,368.37	406,237.08
动力及燃料费	335,827.93	226,501.65
其他	2,016,146.08	1,467,099.04
合 计	37,720,251.50	33,488,587.85

6. 财务费用

项 目	2023 年度	2022 年度
利息支出	2,136,518.06	1,442,817.79
减：利息收入	1,406,972.12	1,456,279.70
汇兑损益	-726,784.92	-1,043,038.86
金融机构手续费	139,418.35	192,596.26
其他	102,097.23	122,585.13
合 计	244,276.60	-741,319.38

7. 其他收益

项 目	2023 年度	2022 年度
与收益相关的政府补助	3,303,367.51	5,569,109.18
代扣个人所得税手续费返还	101,800.52	119,241.29
增值税加计抵减	3,519,394.12	
增值税优惠减免		101,513.19



项 目	2023 年度	2022 年度
合 计	6,921,562.15	5,789,863.66

8. 投资收益

项 目	2023 年度	2022 年度
理财产品投资收益	563,050.10	1,367,619.91
合 计	563,050.10	1,367,619.91

9. 信用减值损失

项 目	2023 年度	2022 年度
坏账损失	-14,598,526.33	-2,695,141.16
合 计	-14,598,526.33	-2,695,141.16

10. 资产减值损失

项 目	2023 年度	2022 年度
存货跌价损失	-7,070,382.89	-5,074,024.96
合 计	-7,070,382.89	-5,074,024.96

11. 资产处置收益

项 目	2023 年度	2022 年度
使用权资产处置收益	17,495.41	27,471.28
合 计	17,495.41	27,471.28

12. 营业外收入

项 目	2023 年度	2022 年度
无需支付的款项	119,563.69	928.57
违约金、罚款收入	2,300.00	
其他	825.30	
合 计	122,688.99	928.57



13. 营业外支出

项 目	2023 年度	2022 年度
对外捐赠	2,830,428.84	8,296,022.00
罚款、滞纳金	526,517.29	1,373.82
赔偿款	81,790.00	299,569.60
其他	19,593.60	25,000.00
合 计	3,458,329.73	8,621,965.42

14. 所得税费用

(1) 明细情况

项 目	2023 年度	2022 年度
当期所得税费用	18,244,554.41	6,726,342.44
递延所得税费用	-1,540,258.62	-427,063.39
合 计	16,704,295.79	6,299,279.05

(2) 会计利润与所得税费用调整过程

项 目	2023 年度	2022 年度
利润总额	129,727,514.70	52,938,940.59
按母公司适用税率计算的所得税费用	19,459,127.20	7,940,841.09
子公司适用不同税率的影响	610,986.72	474,109.00
调整以前期间所得税的影响		
非应税收入的影响		
研发加计扣除的影响	-5,795,908.05	-5,099,467.74
不可抵扣的成本、费用和损失的影响	1,604,920.95	2,060,838.95
使用前期未确认递延所得税资产的可抵扣亏损的影响		
本期未确认递延所得税资产的可抵扣暂时性差异或可抵扣亏损的影响	825,168.97	922,957.75
所得税费用	16,704,295.79	6,299,279.05

15. 其他综合收益的税后净额

其他综合收益的税后净额详见本财务报表附注五(一)31之说明。



(三) 合并现金流量表项目注释

1. 收到或支付的重要的投资活动有关的现金

(1) 收回投资收到的现金

项 目	2023 年度	2022 年度
赎回银行理财产品	110,000,000.00	190,000,000.00
小 计	140,000,000.00	190,000,000.00

(2) 投资支付的现金

项 目	2023 年度	2022 年度
购买理财产品	140,000,000.00	150,000,000.00
支付湖南艾砒特新材料有限公司投资款		2,500,000.00
小 计	140,000,000.00	152,500,000.00

2. 收到或支付的其他与经营活动、投资活动及筹资活动有关的现金

(1) 收到其他与经营活动有关的现金

项 目	2023 年度	2022 年度
收到的政府补助	4,354,478.65	6,569,109.18
利息收入	1,406,972.12	1,456,279.70
押金保证金及其他	351,594.36	223,783.05
合 计	6,113,045.13	8,249,171.93

(2) 支付其他与经营活动有关的现金

项 目	2023 年度	2022 年度
付现的费用	53,472,296.26	43,137,767.05
对外捐赠	2,830,428.84	8,296,022.00
支付的银行手续费	139,418.35	192,596.03
押金保证金及其他	1,681,491.55	385,943.42
合 计	58,123,635.00	52,012,328.73

(3) 收到其他与投资活动有关有关的现金

项 目	2023 年度	2022 年度
收到股东借款		3,000,000.00
合 计		3,000,000.00

(4) 支付其他与筹资活动有关的现金



项 目	2023 年度	2022 年度
租赁支付的现金	2,063,011.64	2,291,319.17
同一控制下收购子公司		3,090,000.00
收购少数股东股权支付的现金	186,982.00	
支付股东借款	2,322,521.00	3,300,000.00
合 计	4,572,514.64	8,681,319.17

3. 现金流量表补充资料

补充资料	2023 年度	2022 年度
(1) 将净利润调节为经营活动现金流量：		
净利润	113,023,215.91	16,639,661.51
加：资产减值准备	21,668,909.22	7,769,166.12
固定资产折旧、油气资产折耗、生产性生物资产折旧	3,721,320.25	1,524,928.30
使用权资产折旧	1,920,759.35	2,230,891.93
无形资产摊销	257,701.76	124,971.42
长期待摊费用摊销	219,880.35	174,236.32
处置固定资产、无形资产和其他长期资产的损失（收益以“-”号填列）	-17,495.41	27,471.28
固定资产报废损失（收益以“-”号填列）		
公允价值变动损失（收益以“-”号填列）		
财务费用（收益以“-”号填列）	1,984,347.21	1,795,614.45
投资损失（收益以“-”号填列）	-563,050.10	-1,367,619.91
递延所得税资产减少（增加以“-”号填列）	-1,574,853.36	-474,317.23
递延所得税负债增加（减少以“-”号填列）	34,594.74	47,253.84
存货的减少（增加以“-”号填列）	-31,176,762.51	2,786,683.48
经营性应收项目的减少（增加以“-”号填列）	-158,225,110.37	-26,603,910.42
经营性应付项目的增加（减少以“-”号填列）	131,736,273.38	15,869,870.75
其他	2,614,170.08	
经营活动产生的现金流量净额	85,623,903.50	18,753,417.83
(2) 不涉及现金收支的重大投资和筹资活动：		
债务转为资本		



补充资料	2023 年度	2022 年度
一年内到期的可转换公司债券		
融资租入固定资产		
(3) 现金及现金等价物净变动情况:		
现金的期末余额	108,479,306.00	84,790,146.89
减: 现金的期初余额	84,790,146.89	46,129,033.54
加: 现金等价物的期末余额		
减: 现金等价物的期初余额		
现金及现金等价物净增加额	23,689,159.11	38,661,113.35

4. 现金和现金等价物的构成

(1) 明细情况

项 目	2023. 12. 31	2022. 12. 31
1) 现金	108,479,306.00	84,790,146.89
其中: 库存现金	56,423.28	69,913.30
可随时用于支付的银行存款	108,422,882.72	84,720,233.59
2) 现金等价物		
其中: 三个月内到期的债券投资		
3) 期末现金及现金等价物余额	108,479,306.00	84,790,146.89
其中: 母公司或集团内子公司使用受限制的现金及现金等价物	14,745,207.34	

(2) 不属于现金和现金等价物的货币资金

1) 2023 年 12 月 31 日

项 目	金 额	不属于现金和现金等价物的理由
其他货币资金	67,454,297.20	银行承兑汇票保证金
小 计	67,454,297.20	

2) 2022 年 12 月 31 日

项 目	金 额	不属于现金和现金等价物的理由
其他货币资金	76,933,323.15	银行承兑汇票保证金
小 计	76,933,323.15	

5. 筹资活动相关负债变动情况



(1) 2023 年度

项 目	期初数	本期增加		本期减少		期末数
		现金变动	非现金变动	现金变动	非现金变动	
短期借款	55,457,651.67	56,400,000.00	2,175,539.76	57,577,848.93		56,453,362.50
长期借款（含一年内到期的长期借款）		10,000,000.00	12,069.44			10,012,069.44
应付股利（含应付股利代扣代缴个税）	2,300,000.00		60,000,000.00	62,300,000.00		
租赁负债（含一年内到期的租赁负债）	1,772,768.65		2,304,073.73	2,063,011.64	273,987.08	1,739,843.66
小 计	59,530,420.32	66,400,000.00	64,491,702.93	121,940,860.57	273,987.08	68,207,275.60

(2) 2022 年度

项 目	期初数	本期增加		本期减少		期末数
		现金变动	非现金变动	现金变动	非现金变动	
短期借款	6,410,280.00	67,400,000.00	1,442,817.79	19,795,446.12		55,457,651.67
应付股利（含应付股利代扣代缴个税）			11,500,000.00	9,200,000.00		2,300,000.00
租赁负债（含一年内到期的租赁负债）	4,090,217.28		122,585.13	2,294,819.17	145,214.59	1,772,768.65
小 计	10,500,497.28	67,400,000.00	13,065,402.92	31,290,265.29	145,214.59	59,530,420.32

6. 不涉及现金收支的重大活动

不涉及现金收支的商业汇票背书转让金额

项 目	2023 年度	2022 年度
背书转让的商业汇票金额	264,452,526.58	313,339,718.40
其中：支付货款	264,452,526.58	313,339,718.40

(四) 其他

1. 外币货币性项目

(1) 明细情况

1) 2023 年 12 月 31 日



项目	外币余额	折算汇率	折算成人民币余额
货币资金			14,745,267.12
其中：美元	1,999,299.28	7.0827	14,160,437.19
其中：越南盾	2,002,361,493.00	0.00029207	584,829.93
应收账款			76,332,214.29
其中：美元	6,664,215.71	7.0827	47,200,640.61
其中：越南盾	99,854,450,129.50	0.00029207	29,163,700.81
应付账款			32,192,367.79
其中：越南盾	110,221,371,661.00	0.00029207	32,192,367.79

2) 2022年12月31日

项目	外币余额	折算汇率	折算成人民币余额
货币资金			3,775,556.53
其中：美元	542,106.73	6.9646	3,775,556.53
应收账款			46,952,481.54
其中：美元	6,741,590.55	6.9646	46,952,481.54

(2) 境外经营实体说明

公司于2022年10月投资设立全资子公司越南恒兴，根据其主要经营地越南当地的流通货币，选择越南盾作为越南恒兴的记账本位币。

2. 租赁

公司作为承租人

(1) 使用权资产相关信息详见本财务报表附注五(一)12之说明。

(2) 公司对短期租赁和低价值资产租赁的会计政策详见本财务报表附注三(二十九)之说明。计入当期损益的短期租赁费用和低价值资产租赁费用金额如下：

项目	2023年度	2022年度
短期租赁费用	1,377,405.70	379,082.10
合计	1,377,405.70	379,082.10

(3) 与租赁相关的当期损益及现金流

项目	2023年度	2022年度
租赁负债的利息费用	102,097.23	122,585.13



与租赁相关的总现金流出	3,440,417.34	2,670,401.27
-------------	--------------	--------------

(4) 租赁负债的到期期限分析和相应流动性风险管理详见本财务报表附注九(二)之说明。

六、研发支出

项 目	2023 年度	2022 年度
材料费	17,556,352.77	19,340,980.55
职工薪酬	14,912,344.70	12,047,769.53
股份支付	2,282,211.65	
折旧摊销	617,368.37	406,237.08
动力及燃料费	335,827.93	226,501.63
其他	2,016,146.08	1,467,099.04
合 计	37,720,251.50	33,488,587.85
其中：费用化研发支出	37,720,251.50	33,488,587.85

七、在其他主体中的权益

(一) 企业集团的构成

1. 公司将湖南恒旺、湖南鑫振邦新材料有限公司(以下简称鑫振邦)、安吉恒兴、东莞恒鑫等 9 家子公司纳入合并财务报表范围。

2. 子公司基本情况

子公司名称	注册资本	主要经营地及注册地	业务性质	持股比例(%)		取得方式
				直接	间接	
湖南恒旺	500 万人民币	长沙市望城经济技术开发区铜官循环经济工业园新源路 240 号	制造业	100.00		同一控制下企业合并
鑫振邦	500 万人民币	浏阳高新技术产业开发区鼎盛路 18 号	制造业	100.00		同一控制下企业合并
浙江安吉	300 万人民币	浙江省湖州市安吉县昌硕街道云鸿西路 1 号云鸿大厦 1 幢 1222 号	销售贸易	100.00		设立



子公司名称	注册资本	主要经营地及注册地	业务性质	持股比例(%)		取得方式
				直接	间接	
东莞恒鑫	100万人民币	东莞虎门镇沙角社区人民路恒富大厦二楼201室	销售贸易	100.00		设立
湖州恒涂	200万人民币	浙江省湖州市南浔区南浔镇名流路14号	销售贸易	55.00		设立
湘恒兴	200万人民币	长沙市雨花区劳动东路222号永升商业广场C2栋1205、1206、1207房	销售贸易	100.00		同一控制下企业合并
斯塔莱特(上海)新材料研究有限公司(以下简称上海斯塔莱特)	100万人民币	中国(上海)自由贸易试验区蔡伦路103号1幢3层3A04-3A07室	制造业	100.00		设立
越南恒兴	50万美元	越南北宁省北宁市京北坊京北72路19号	销售贸易	100.00		设立
恒兴科技	500万美元	越南平阳县保邦县兴和坊新工业区CNS路1C5地块5、6、11号工厂	制造业	100.00		设立

(二) 同一控制下企业合并

1. 报告期发生的同一控制下企业合并

被合并方名称	企业合并中取得的权益比例	构成同一控制下企业合并的依据	合并日	合并日的确定依据
2022年度				
湘恒兴	100.00%	合并前后湘恒兴与本公司均受李峰丹最终控制且该控制并非暂时性的	2022-9-5	取得控制

(续上表)

被合并方名称	合并当期期初至合并日被合并方的收入	合并当期期初至合并日被合并方的净利润	比较期间被合并方的收入	比较期间被合并方的净利润
2022年度	29,612,540.25	309,924.39	56,309,943.33	-502,623.29

2. 合并成本

项目	2022年度	
	湘恒兴	



项 目	2022 年度	
	湘恒兴	
合并成本		
现金	3,090,000.00	

3. 合并日被合并方资产、负债的账面价值

项 目	2023 年度	
	湘恒兴	
	合并日	上期期末
资产	21,117,025.33	18,620,975.70
货币资金	1,137,499.06	868,879.32
应收款项	12,173,198.34	15,090,495.27
其他应收款	6,435,110.95	1,381,655.84
存货	1,197,335.55	1,128,015.43
其他流动资产	173,881.43	
使用权资产		95,928.39
递延所得税资产		56,001.45
负债	18,027,025.33	17,329,001.23
应付款项	5,874,031.70	11,036,106.53
应付职工薪酬	90,181.32	171,927.82
应交税费		696,092.19
其他应付款	12,062,812.31	5,327,099.50
一年内到期的非流动负债		97,775.19
净资产	3,090,000.00	1,291,974.47
减：少数股东权益		
取得的净资产	3,090,000.00	1,291,974.47

(三) 其他原因的合并范围变动

合并范围增加

公司名称	股权取得方式	股权取得时点	出资额	出资比例
1. 2023 年度				
上海斯塔莱特	新设子公司	2023-5-6	100 万人民币	100.00%
恒兴科技	新设子公司	2023-12-6	200 万美元	100.00%



公司名称	股权取得方式	股权取得时点	出资额	出资比例
2. 2022 年度				
越壹恒兴	新设子公司	2022-10-26	50 万美元	100.00%

(四) 在子公司的所有者权益份额发生变化但仍控制子公司的交易

1. 在子公司的所有者权益份额发生变化的情况说明

子公司名称	变动时间	变动前持股比例	变动后持股比例
2022 年度			
安吉恒兴	2022-10-24	60.00%	100.00%
东莞恒鑫	2022-11-2	60.00%	100.00%

2. 交易对于少数股东权益及归属于母公司所有者权益的影响

项 目	2022 年度	
	安吉恒兴	东莞恒鑫
购买成本		
现金	100,000.00	86,982.00
购买成本合计	100,000.00	86,982.00
减：按取得的股权比例计算的子公司净资产份额	-672,175.11	-600,525.02
差额	-772,175.11	-687,507.02
其中：调整资本公积	-772,175.11	-687,507.02

八、政府补助

(一) 新增的政府补助情况

项 目	新增补助金额	
	2023 年度	2022 年度
与收益相关的政府补助	4,303,367.51	6,569,109.18
其中：计入其他收益	3,303,367.51	5,569,109.18
其他应付款	1,000,000.00	1,000,000.00
财政贴息	51,111.14	
其中：冲减财务费用	51,111.14	
合 计	4,354,478.65	6,569,109.18

(二) 计入当期损益的政府补助金额



项 目	2023 年度	2022 年度
计入其他收益的政府补助金额	3,303,367.51	5,569,109.18
财政贴息对利润总额的影响金额	51,111.14	
合 计	3,354,478.65	5,569,109.18

(三) 涉及政府补助的负债项目

1. 2023 年度

财务报列报项目	期初数	本期新增 补助金额	本期计入 其他收益金额	本期计入 营业外收入金额
其他应付款	1,000,000.00	1,000,000.00		
小 计	1,000,000.00	1,000,000.00		

(续上表)

项 目	本期冲减 成本费用 金额	本期冲减资 产金额	其他变动	期末数	与资产/收益 相关
其他应付款				2,000,000.00	与收益相关
小 计				2,000,000.00	

2. 2022 年度

财务报列报项目	期初数	本期新增 补助金额	本期计入 其他收益金额	本期计入 营业外收入金额
其他应付款		1,000,000.00		
小 计		1,000,000.00		

(续上表)

项 目	本期冲减 成本费用 金额	本期冲减资 产金额	其他变动	期末数	与资产/收益 相关
其他应付款				1,000,000.00	与收益相关
小 计				1,000,000.00	

九、与金融工具相关的风险

本公司从事风险管理的目标是在风险和收益之间取得平衡,将风险对本公司经营业绩的负面影响降至最低水平,使股东和其他权益投资者的利益最大化。基于该风险管理目标,本公司风险管理的基本策略是确认和分析本公司面临的各种风险,建立适当的风险承受底线和进行风险管理,并及时可靠地对各种风险进行监督,将风险控制在限定的范围内。



本公司在日常活动中面临各种与金融工具相关的风险，主要包括信用风险、流动性风险及市场风险。管理层已审议并批准管理这些风险的政策，概括如下。

(一) 信用风险

信用风险，是指金融工具的一方不能履行义务，造成另一方发生财务损失的风险。

1. 信用风险管理实务

(1) 信用风险的评价方法

公司在每个资产负债表日评估相关金融工具的信用风险自初始确认后是否已显著增加。在确定信用风险自初始确认后是否显著增加时，公司考虑在无须付出不必要的额外成本或努力即可获得合理且有依据的信息，包括基于历史数据的定性和定量分析、外部信用风险评级以及前瞻性信息。公司以单项金融工具或者具有相似信用风险特征的金融工具组合为基础，通过比较金融工具在资产负债表日发生违约的风险与在初始确认日发生违约的风险，以确定金融工具预计存续期内发生违约风险的变化情况。

当触发以下一个或多个定量、定性标准时，公司认为金融工具的信用风险已发生显著增加：

- 1) 定量标准主要为资产负债表日剩余存续期违约概率较初始确认时上升超过一定比例；
- 2) 定性标准主要为债务人经营或财务情况出现重大不利变化、现存的或预期的技术、市场、经济或法律环境变化并将对债务人对公司的还款能力产生重大不利影响等。

(2) 违约和已发生信用减值资产的定义

当金融工具符合以下一项或多项条件时，公司将该金融资产界定为已发生违约，其标准与已发生信用减值的定义一致：

- 1) 债务人发生重大财务困难；
- 2) 债务人违反合同中对债务人的约束条款；
- 3) 债务人很可能破产或进行其他财务重组；
- 4) 债权人出于与债务人财务困难有关的经济或合同考虑，给予债务人在任何其他情况下都不会做出的让步。

2. 预期信用损失的计量

预期信用损失计量的关键参数包括违约概率、违约损失率和违约风险敞口。公司考虑历史统计数据（如交易对手评级、担保方式及抵质押物类别、还款方式等）的定量分析及前瞻性信息，建立违约概率、违约损失率及违约风险敞口模型。

3. 金融工具损失准备期初余额与期末余额调节表详见本财务报表附注五(一)2、五



(一)3、五(一)6之说明。

4. 信用风险敞口及信用风险集中度

本公司的信用风险主要来自货币资金和应收款项。为控制上述相关风险，本公司分别采取了以下措施。

(1) 货币资金

本公司将银行存款和其他货币资金存放于信用评级较高的金融机构，故其信用风险较低。

(2) 应收款项

本公司持续对采用信用方式交易的客户进行信用评估。根据信用评估结果，本公司选择与经认可的且信用良好的客户进行交易，并对其应收款项余额进行监控，以确保本公司不会面临重大坏账风险。

由于本公司的应收账款风险点分布于多个合作方和多个客户，截至2023年12月31日，本公司应收账款的20.84%（2022年12月31日：21.08%）源于余额前五名客户，本公司不存在重大的信用集中风险。

本公司所承受的最大信用风险敞口为资产负债表中每项金融资产的账面价值。

(二) 流动性风险

流动性风险，是指本公司在履行以交付现金或其他金融资产的方式结算的义务时发生资金短缺的风险。流动性风险可能源于无法尽快以公允价值售出金融资产；或者源于对方无法偿还其合同债务；或者源于提前到期的债务；或者源于无法产生预期的现金流量。

为控制该项风险，本公司综合运用票据结算、银行借款等多种融资手段，优化融资结构的方法，保持融资持续性与灵活性之间的平衡。本公司已在中国农业银行、湖南银行等多家银行取得银行授信额度以满足营运资金需求和资本开支。

金融负债按剩余到期日分类

项 目	2023.12.31				
	账面价值	未折现合同金额	1年以内	1-3年	3年以上
短期借款	58,455,362.50	58,064,927.78	58,064,927.78		
应付票据	67,454,297.20	67,454,297.20	67,454,297.20		
应付账款	231,400,698.83	231,400,698.83	231,400,698.83		
其他应付款	13,412,136.61	13,412,136.64	13,412,136.61		
其他流动负债（已背书未终止确认的票据）	100,887,281.78	100,887,281.78	100,887,281.78		
一年内到期的非流动	600,724.17	612,047.50	612,047.50		



项 目	2023.12.31				
	账面价值	未折现合同金额	1年以内	1-3年	3年以上
负债（长期借款）					
一年内到期的非流动负债（租赁负债）	1,580,059.43	1,604,401.08	1,604,401.08		
长期借款	9,411,345.27	10,051,969.44	387,802.22	9,664,167.22	
租赁负债	159,784.23	151,700.00		151,700.00	
小 计	981,361,690.05	483,649,490.25	473,825,593.03	9,825,867.22	

（续上表）

项 目	2022.12.31				
	账面价值	未折现合同金额	1年以内	1-3年	3年以上
短期借款	55,457,651.67	57,038,558.14	57,038,558.14		
应付票据	62,090,955.15	62,090,955.15	62,090,955.15		
应付账款	150,917,567.26	150,917,567.26	150,917,567.26		
其他应付款	12,546,493.95	12,546,493.95	12,546,493.95		
其他流动负债（已背书未终止确认的票据）	69,870,563.24	69,870,563.24	69,870,563.24		
一年内到期的非流动负债（租赁负债）	1,169,067.85	1,228,607.62	1,228,607.62		
租赁负债	603,700.80	625,000.00		625,000.00	
小 计	352,655,999.92	351,317,745.36	353,692,745.36	625,000.00	

（三）市场风险

市场风险，是指金融工具的公允价值或未来现金流量因市场价格变动而发生波动的风险。

市场风险主要包括利率风险和外汇风险。

1. 利率风险

利率风险，是指金融工具的公允价值或未来现金流量因市场利率变动而发生波动的风险。固定利率的带息金融工具使本公司面临公允价值利率风险，浮动利率的带息金融工具使本公司面临现金流量利率风险。本公司根据市场环境来决定固定利率与浮动利率金融工具的比例，并通过定期审阅与监控维持适当的金融工具组合。本公司面临的现金流量利率风险主要与本公司以浮动利率计息的银行借款有关。

截至2023年12月31日，本公司以浮动利率计息的银行借款人民币20,000,000.00元（2022年12月31日：人民币10,000,000.00元），在其他变量不变的假设下，假定利率变动50个基点，不会对本公司的利润总额和股东权益产生重大的影响。



2. 外汇风险

外汇风险，是指金融工具的公允价值或未来现金流量因外汇汇率变动而发生波动的风险。本公司面临的汇率变动的风险主要与本公司外币货币性资产和负债有关。对于外币资产和负债，如果出现短期的失衡情况，本公司会在必要时按市场汇率买卖外币，以确保将净风险敞口维持在可接受的水平。

本公司外币货币性资产和负债情况详见本财务报表附注五(五)1之说明。

十、公允价值的披露

(一) 以公允价值计量的资产和负债的公允价值明细情况

1. 2023年12月31日

项 目	公允价值			
	第一层次公允价值计量	第二层次公允价值计量	第三层次公允价值计量	合 计
持续的公允价值计量				
(1) 应收款项融资			1,329,758.43	1,329,758.43
(2) 其他权益工具投资			5,000,000.00	5,000,000.00
持续以公允价值计量的资产总额			6,329,758.43	6,329,758.43

2. 2022年12月31日

项 目	公允价值			
	第一层次公允价值计量	第二层次公允价值计量	第三层次公允价值计量	合 计
(1) 应收款项融资			182,577.00	182,577.00
(2) 其他权益工具投资			5,000,000.00	5,000,000.00
持续以公允价值计量的负债总额			5,182,577.00	5,182,577.00

(二) 持续和非持续第三层次公允价值计量项目，采用的估值技术和重要参数的定性及定量信息

1. 本公司应收款项融资为未到期的银行承兑汇票，票据承兑人信用状况良好，经营或财务状况未发生重大不利变化，预计到期收回风险较低，本公司以票据账面金额作为公允价的合理估计进行计量。

2. 对于持有的其他权益工具投资，其投资后公司生产经营状况良好，且其近期无公开市场融资行为，市场公允参考价值较难获取，故以投资成本金额确定其公允价值。



十一、关联方及关联交易

(一) 关联方情况

1. 本公司的母公司情况

(1) 本公司的母公司

母公司名称	注册地	业务性质	注册资本	母公司对本公司的持股比例(%)	母公司对本公司的表决权比例(%)
湖南湘恒兴企业管理有限公司 (以下简称湘恒兴管理)	湖南省岳阳市华容县三封寺镇华容高新区三封工业坵025号-2一楼101室	民营企业	735万元人民币	55.7940	55.7940

(2) 本公司最终控制方

本公司最终控制方是自然人李焱丹，李焱丹直接持有公司 27.0136% 股权，通过湘恒兴管理间接持有公司 55.7940% 股权，合计控制公司 82.8076% 股权，为公司的实际控制人。

2. 本公司的子公司情况详见本财务报表附注六之说明。

3. 本公司的其他关联方情况

其他关联方名称	其他关联方与本公司关系
湖南登铭物流有限公司(以下简称登铭物流)	实控人配偶之弟戚希麟控制的公司
华容县登宸货物运输经营部(以下简称登宸运输)	
湖幸娟娟物流有限公司(以下简称娟娟物流)[注1]	
华容县娟宜货物运输经营部(以下简称娟宜运输)	
华容县宸宸货物运输经营部(以下简称宸宸运输)	
XIN HENG YUE COMPANY LIMITED.(以下简称鑫恒越)	公司员工之配偶控制的公司
VIET HAC TECHNOLOGY SCIENCE COMPANY LIMITED(以下简称越北科技)	
IIANG VIET SCIENCE TECHNICAL COMPANY LIMITED(以下简称恒越科技)	
湖南恒兴振邦涂料科技有限公司(以下简称振邦涂料)[注2]	实控人控制的公司
湖南艾硅特新材料有限公司(以下简称艾硅特)	持股 10% 的参股公司



其他关联方名称	其他关联方与本公司关系
戚爱群	实控人配偶之妹
戚立红	实控人之配偶
柳焜	公司股东兼销售部经理
戴尚衡	公司股东兼监事
朱琴	柳焜之配偶

[注1] 婧婧物流已于2022年8月26日注销

[注2] 湖南恒兴振邦涂料科技有限公司已于2022年1月21日注销

(一) 关联交易情况

1. 购销商品、提供和接受劳务的关联交易

(1) 采购商品和接受劳务的关联交易

关联方	关联交易内容	2023 年度	2022 年度
登铭物流	接受物流运输	2,280,688.00	864,100.40
登志运输	接受物流运输	3,053,700.35	2,933,297.60
婧婧物流	接受物流运输		238,443.00
婧宜运输	接受物流运输	588,105.00	2,019,995.00
宸宸运输	接受物流运输	3,340,897.72	3,349,126.00
艾砭特	购买商品	614,424.77	

(2) 出售商品和提供劳务的关联交易

关联方	关联交易内容	2023 年度	2022 年度
鑫恒越	销售 UV 涂料	5,727,435.06	16,879,284.87
越北科技	销售 UV 涂料	1,332,184.20	13,445,564.86
恒越科技	销售 UV 涂料		2,071,259.73

2. 关联租赁情况

公司承租情况

出租方名称	租赁资产种类	2023 年度		
		简化处理的短期租赁和低价值资产租赁的机会费用以及未纳入租赁负债计量的可变租赁付款额	确认使用权资产的租赁	
			支付的租金（不包括未纳入租赁负债计量的可变租赁付款额）	增加的租赁负债本金金额



出租方名称	租赁资产种类	2023 年度			
		简化处理的短期租赁和低价值资产租赁的租金费用以及未纳入租赁负债计量的可变租赁付款额	确认使用权资产的租赁		
			支付的租金（不包括未纳入租赁负债计量的可变租赁付款额）	增加的租赁负债本金金额	确认的利息支出
李峰丹	房屋建筑物	98,154.00			
朱琴	房屋建筑物	34,302.86			

(续上表)

出租方名称	租赁资产种类	2023 年度			
		简化处理的短期租赁和低价值资产租赁的租金费用以及未纳入租赁负债计量的可变租赁付款额	确认使用权资产的租赁		
			支付的租金（不包括未纳入租赁负债计量的可变租赁付款额）	增加的租赁负债本金金额	确认的利息支出
李峰丹	房屋建筑物		196,308.00		378.81
朱琴	房屋建筑物	34,800.00			

3. 关联担保情况

本公司及子公司作为被担保方

担保方	担保金额	担保起始日	担保到期日	担保是否已经履行完毕
李峰丹、戚立红	5,000,000.00	2023-3-24	2024-3-23	否
李峰丹、戚立红	5,000,000.00	2023-10-12	2024-10-11	否
李峰丹、戚立红、柳琨、戴尚衡	6,400,000.00	2023-9-15	2024-9-14	否
李峰丹、戚立红、柳琨、戴尚衡	10,000,000.00	2023-9-14	2024-9-13	否
李峰丹、戚立红	10,000,000.00	2023-9-22	2025-9-22	否
李峰丹、戚立红、湘恒兴管理	10,000,000.00	2023-8-17	2024-8-16	否
李峰丹	20,000,000.00	2023-12-26	2024-12-25	否

4. 关联方资金拆借

关联方	拆借金额	起始日	到期日	说明
拆入				
李峰丹	3,000,000.00	2021年7月31日	2022年6月30日	
李峰丹	800,000.00	2019年10月	2023年8月31日	



关联方	拆借金额	起始日	到期日	说明
李峰丹	166,000.00	2019年10月	2023年1月31日	
李峰丹	300,000.00	2019年10月	2023年12月31日	
戚爱群	962,521.00	2019年10月	2023年8月31日	
戚爱群	400,000.00	2019年10月	2023年8月31日	
拆出				
李峰丹	2,496,000.00	2019年12月18日	2022年10月31日	
栾琨	420,000.00	2019年12月18日	2022年10月31日	
魏尚衡	90,000.00	2019年12月18日	2022年10月31日	

5. 关联方资产转让

关联方	关联交易内容	2023年度[注]
李峰丹	注册商标转让	

[注]2022年2月，李峰丹将其名下4个注册商标无偿转让给公司

6. 关键管理人员报酬

项目	2023年度	2022年度
关键管理人员报酬	6,673,864.44	4,137,534.96

(三) 关联方应收应付款项

1. 应收关联方款项

项目名称	关联方	2023.12.31		2022.12.31	
		账面余额	坏账准备	账面余额	坏账准备
应收账款					
	鑫恒越	13,327,694.39	1,729,148.68	17,659,970.04	882,998.50
	越北科技	1,448,609.61	72,430.48	7,335,116.72	366,755.84
	恒越科技	1,885,407.54	942,703.77	3,340,548.59	668,109.72
小计		16,661,711.54	2,744,282.93	28,335,635.35	1,917,864.06
其他应收款					
	栾琨			124,616.90	16,226.87
小计				124,616.90	16,226.87

2. 应付关联方款项



项目名称	关联方	2023.12.31	2022.12.31
应付账款			
	登铭物流	255,549.00	271,249.00
	宸宸运输		235,805.00
	宸宸物流	575,217.00	331,016.00
	婧宜运输		286,179.00
	振邦涂料		4,428,894.68
	艾硅特	535,003.54	
小计		1,365,769.54	5,553,143.68
其他应付款			
	宸宸物流	396,661.00	
	登铭物流		57,049.00
	戚立红		1,884,646.52
	李焯丹	161,552.92	419,597.82
	戴尚衡	17,563.00	
	柳琨	20,576.54	
	振邦涂料		320,578.03
小计		596,353.46	2,681,871.37

(四) 其他

股权收购

2022年8月1日，公司与李焯丹、戚立红签订转让协议，以2022年7月31日为基准日收购李焯丹、戚立红分别持有湘恒兴90.00%、10.00%的股权，收购基准日湘恒兴净资产为3,090,000.00元，交易价格为3,090,000.00元。

十二、股份支付

(一) 股份支付总体情况

2023年度

1. 明细情况

授予对象	各项权益工具数量和金额情况			
	本期授予	本期行权	本期解锁	本期失效



	数量	金额	数量	金额	数量	金额	数量	金额
黎学东	2,325,000.00	5,581,350.00						
管理人员	1,765,000.00	2,523,950.00						
研发人员	860,000.00	1,229,800.00						
销售人员	1,405,000.00	2,009,150.00						
生产人员	380,000.00	543,400.00						
合计	7,335,000.00	12,887,650.00						

2. 其他说明

(1) 2023年3月9日，公司股东会做出决议，同意股东李锦丹、柳琨、戴尚衡分别将其持有公司股权的4.15%（242.775万股）、0.70%（40.95万股）、0.15%（8.775万股）合计5.00%（292.5万股）转让292.5万股给黎学东，转让价格4.68元/股，低于按照收益法评估的2023年2月28日净资产评估值确定的每股价格6.93元/股，本次转让构成了股份支付，本次股份涉及员工约定了服务期限30个月，对于股份支付按30个月进行摊销。

(2) 2023年7月25日，公司股东会做出决议，公司增发441万股以5.5元/股的价格转让给岳阳恒诚企业管理咨询合伙企业（有限合伙）（以下简称岳阳恒诚）、岳阳恒一企业管理咨询合伙企业（有限合伙）（以下简称岳阳恒一）、岳阳恒容企业管理咨询合伙企业（有限合伙）（以下简称岳阳恒容）。岳阳恒诚、岳阳恒一及岳阳恒容系员工持股平台，增发价格低于按照收益法评估的2023年2月28日净资产评估值对应的每股价格6.93元/股，本次转让构成了股份支付，本次股份涉及员工约定了服务期限60个月，对于股份支付按60个月进行摊销。

(二) 以权益结算的股份支付情况

项目	2023年度
授予日权益工具公允价值的确定方法和重要参数	按照收益法评估的2023年2月28日净资产评估值确定
可行权权益工具数量的确定依据	对可行权权益工具数量的确定依据为等待期内每个资产负债表日，根据最新取得的可行权职工人数变动等后续信息作出最佳估计，修正预计可行权的权益工具数量，在可行权日，最终预计可行权权益工具的数量与实际可行权数量一致
本期估计与上期估计有重大差异的原因	无
以权益结算的股份支付计入资本公积的累计金额	

(三) 报告期内确认的股份支付费用总额



授予对象	2023 年度	
	以权益结算的股份支付费用	
管理人员	201,153.36	
研发人员	2,282,211.65	
销售人员	105,820.12	
生产人员	24,984.95	
合 计	2,614,170.08	

十三、承诺及或有事项

截至资产负债表日，本公司无需要披露的重要承诺及或有事项。

十四、资产负债表日后事项

截至本财务报表批准报出日，本公司无需要披露的资产负债表日后事项。

十五、分部信息

本公司不存在多种经营，生产全部在湖南省，公司未按分部核算。本公司按产品/地区分类的营业收入及营业成本详见本财务报表附注五(二)1之说明。

十六、母公司财务报表主要项目注释

(一) 母公司资产负债表项目注释

1. 应收账款

(1) 账龄情况

账 龄	账面余额	
	2023.12.31	2022.12.31
1年以内	350,125,402.76	229,144,798.74
1-2年	31,895,812.87	17,639,300.14
2-3年	6,027,684.90	4,045,962.66
3年以上	1,671,345.36	
合 计	389,720,245.89	300,830,061.54

(2) 坏账准备计提情况



1) 类别明细情况

种类	2023.12.31				
	账面余额		坏账准备		账面价值
	金额	比例 (%)	金额	计提比例 (%)	
单项计提坏账准备	2,281,948.00	0.59	2,281,948.00	100.00	
按组合计提坏账准备	387,438,297.89	99.41	23,524,965.89	6.07	363,913,332.00
合计	389,720,245.89	100.00	25,806,913.89	6.62	363,913,332.00

(续上表)

种类	2022.12.31				
	账面余额		坏账准备		账面价值
	金额	比例 (%)	金额	计提比例 (%)	
单项计提坏账准备	109,750.00	0.04	109,750.00	100.00	
按组合计提坏账准备	360,720,311.54	99.96	16,438,244.05	5.47	284,282,067.49
合计	360,830,061.54	100.00	16,547,994.05	5.50	284,282,067.49

2) 采用组合计提坏账准备的应收账款

① 组合情况

项目	2023.12.31			2022.12.31		
	账面余额	坏账准备	计提比例 (%)	账面余额	坏账准备	计提比例 (%)
账龄组合	307,790,104.16	23,524,965.89	7.64	254,845,767.03	16,438,244.05	6.45
应收合并范围内关联往来组合	79,648,193.73			45,874,544.51		
小计	387,438,297.89	23,524,965.89	6.07	300,720,311.54	16,438,244.05	5.47

② 采用账龄组合计提坏账准备的应收账款

账龄	2023.12.31			2022.12.31		
	账面余额	坏账准备	计提比例 (%)	账面余额	坏账准备	计提比例 (%)
1年以内	270,415,451.33	13,520,737.57	5.00	234,872,998.73	11,743,649.94	5.00
1-2年	30,328,952.57	6,105,790.51	20.00	17,639,390.14	3,527,860.03	20.00
2-3年	5,895,164.90	2,947,582.45	50.00	2,333,458.16	1,166,734.08	50.00
3年以上	950,835.36	950,835.36	100.00			



小 计	307,790,104.16	23,524,965.89	7.64	251,845,767.03	16,438,244.05	6.45
-----	----------------	---------------	------	----------------	---------------	------

(3) 坏账准备变动情况

1) 2023 年度

项 目	期初数	本期变动金额				期末数
		计提	收回或转回	核销	其他	
单项计提坏账准备	109,750.00	2,172,198.00				2,281,948.00
按组合计提坏账准备	16,438,244.05	7,086,721.84				23,524,965.89
合 计	16,547,994.05	9,258,919.84				25,806,913.89

2) 2022 年度

项 目	期初数	本期变动金额				期末数
		计提	收回或转回	核销	其他	
单项计提坏账准备		109,750.00				109,750.00
按组合计提坏账准备	14,832,689.83	1,605,554.22				16,438,244.05
合 计	14,832,689.83	1,715,304.22				16,547,994.05

(4) 应收账款前 5 名情况

1) 2023 年 12 月 31 日

单位名称	账面余额	占应收账款期末余额的比例 (%)	应收账款坏账准备
越南恒兴	33,387,449.04	8.57	
东莞恒鑫	22,995,564.46	5.90	
湖州恒涂	18,065,125.60	4.64	
张家港保税区易乐国际贸易有限公司	17,760,998.00	4.56	888,049.90
江苏正永地面装饰材料有限公司	13,534,168.00	3.47	676,708.40
小 计	105,743,305.10	27.14	1,564,758.30

2) 2022 年 12 月 31 日

单位名称	账面余额	占应收账款期末余额的比例 (%)	应收账款坏账准备
东莞恒鑫	21,235,167.81	7.06	



CÔNG TY TNHH XIN HENG YUE (鑫恒越)	17,659,970.01	5.87	882,998.50
张家港保税区易乐国际贸易 有限公司	17,525,615.50	5.83	876,281.00
安吉恒兴	15,348,707.03	5.10	
浙江晶逸新材料集团有限公 司	11,867,690.00	3.94	593,385.00
小 计	83,637,150.38	27.80	2,352,664.50

2. 其他应收款

(1) 款项性质分类情况

款项性质	2023.12.31	2022.12.31
合并范围内关联往来	93,705,977.01	59,238,504.01
押金保证金	60,000.00	120,000.00
员工备用金	132,142.00	222,841.80
其他	153,444.76	15,041.96
合 计	94,051,563.77	59,596,387.77

2) 账龄情况

账 龄	账面余额	
	2023.12.31	2022.12.31
1年以内	35,453,059.76	24,920,748.76
1-2年	24,634,165.00	34,635,639.01
2-3年	33,924,339.01	40,000.00
3年以上	40,000.00	
合 计	94,051,563.77	59,596,387.77

3) 坏账准备计提情况

① 类别明细情况

种 类	2023.12.31				账面价值
	账面余额		坏账准备		
	金额	比例 (%)	金额	计提比 例 (%)	
按组合计提坏账准备	94,051,563.77	100.00	64,379.34	0.07	93,987,284.43



种类	2023.12.31				
	账面余额		坏账准备		账面价值
	金额	比例(%)	金额	计提比例(%)	
合计	94,051,563.77	100.00	64,279.34	0.07	93,987,284.43

(续上表)

种类	2022.12.31				
	账面余额		坏账准备		账面价值
	金额	比例(%)	金额	计提比例(%)	
按组合计提坏账准备	59,596,387.77	100.00	40,589.19	0.07	59,555,798.58
合计	59,596,387.77	100.00	40,589.19	0.07	59,555,798.58

② 采用组合计提坏账准备的其他应收款

组合名称	2023.12.31			2022.12.31		
	账面余额	坏账准备	计提比例(%)	账面余额	坏账准备	计提比例(%)
合并范围内关联往来组合	93,705,977.01			59,238,504.01		
账龄组合	315,586.76	64,279.34	18.60	357,883.76	40,589.19	11.34
其中：1年以内	285,586.76	14,279.34	5.00	286,583.76	14,329.19	5.00
1-2年				31,300.00	6,260.00	20.00
2-3年	20,000.00	10,000.00	50.00	40,000.00	20,000.00	50.00
3年以上	40,000.00	40,000.00	100.00			
小计	94,051,563.77	64,279.34	0.07	59,596,387.77	40,589.19	0.07

4) 坏账准备变动情况

① 明细情况

A. 2023 年度

项目	第一阶段	第二阶段	第三阶段	合计
	未来12个月预期信用损失	整个存续期预期信用损失(未发生信用减值)	整个存续期预期信用损失(已发生信用减值)	
期初数	14,329.19	6,260.00	20,000.00	40,589.19
期初数在本期	—	—	—	
—转入第二阶段				



--转入第三阶段		4,000.00	-4,000.00	
--转入第二阶段				
--转回第一阶段				
本期计提	-49.85	-10,260.00	34,000.00	23,690.15
本期收回或转回				
本期核销				
其他变动				
期末数	14,279.34		50,000.00	64,279.34
期末坏账准备计提比例(%)	0.02		83.33	0.07

B. 2022 年度

项 目	第一阶段	第二阶段	第三阶段	合 计
	未来 12 个月 预期信用损失	整个存续期预期信用损失(未发生信用减值)	整个存续期预期信用损失(已发生信用减值)	
期初数	9,825.43	27,227.20		37,052.63
期初数在本期	—	—	—	
--转入第二阶段	-1,565.00	1,565.00		
--转入第三阶段		-8,000.00	8,000.00	
--转回第二阶段				
--转回第一阶段				
本期计提	6,068.76	-14,532.20	12,000.00	3,536.56
本期收回或转回				
本期核销				
其他变动				
期末数	14,329.19	6,280.00	20,000.00	40,589.19
期末坏账准备计提比例(%)	0.02	20.00	50.00	0.07

6) 其他应收款金额前五名情况

① 2023 年 12 月 31 日

单位名称	款项性质	账面余额	账龄	占其他应收款余额的比例(%)	坏账准备
湖南恒旺	合并范围内	87,092,507.01	1 年以内、1-2	92.60	



单位名称	款项性质	账面余额	账龄	占其他应收款 余额的比例 (%)	坏账准备
	关联往来		4年、2-3年		
鑫振邦		6,200,000.00	1年以内	6.59	
湖州恒涂		413,170.00	1-2年、2-3年	0.44	
王黄志	员工备用金	122,774.00	1年以内	0.13	6,138.70
住房公积金-个缴	其他	47,157.00	1年以内	0.05	2,358.35
小计		93,875,918.01		99.81	8,457.05

② 2022年12月31日

单位名称	款项性质	账面余额	账龄	占其他应收款 余额的比例 (%)	坏账准备
湖南恒远	合并范围内 关联往来	58,825,334.01	1年以内、1-2 年	98.71	
湖州恒涂		413,170.00	1年以内、1-2 年	0.69	
王黄志	员工备用金	150,000.00	1年以内	0.25	7,500.00
浙江云峰莫干山地 板有限公司	押金保证金	60,000.00	1年以内	0.10	3,000.00
上海好进化工有限公司	押金保证金	40,000.00	2-3年	0.07	20,000.00
小计		59,458,504.01		99.82	30,500.00

3. 长期股权投资

(1) 明细情况

项 目	2023.12.31			2022.12.31		
	账面余额	减值准 备	账面价值	账面余额	减值准 备	账面价值
对子公司投资	36,085,892.04		36,085,892.04	13,276,982.00		13,276,982.00
合 计	36,085,892.04		36,085,892.04	13,276,982.00		13,276,982.00

(2) 对子公司投资

1) 2023年度

被投资单位	期初数		本期增减变动				期末数	
	账面 价值	减值 准备	追加 投资	减少 投资	计提 减值 准备	其他(注)	账面 价值	减值 准备



湖南恒旺	5,000,000.00					17,160.00	5,017,160.00
鑫振邦	5,000,000.00					71,976.72	5,071,976.72
湘恒兴	3,090,000.00					9,533.32	3,099,533.32
安吉恒兴	100,000.00		3,000,000.00			3,336.68	3,103,336.68
东莞恒鑫	86,982.00		1,000,000.00			12,393.32	1,099,375.32
湖州恒涂			300,000.00			2,660.00	302,660.00
越南恒兴			17,841,650.00				17,841,650.00
上海斯塔莱特			550,000.00				550,000.00
小 计	13,276,982.00		22,691,650.00			117,260.04	36,085,892.04

[注]其他系股份支付所致

2) 2022 年度

被投资单位	期初数		本期增减变动				期末数	
	账面价值	减值准备	追加投资	减少投资	计提减值准备	其他	账面价值	减值准备
湖南恒旺			5,000,000.00				5,000,000.00	
鑫振邦			5,000,000.00				5,000,000.00	
湘恒兴			3,090,000.00				3,090,000.00	
浙江安吉			100,000.00				100,000.00	
东莞恒鑫			86,982.00				86,982.00	
小 计			13,276,982.00				13,276,982.00	

(二) 母公司利润表项目注释

1. 营业收入/营业成本

项 目	2023 年度		2022 年度	
	收入	成本	收入	成本
主营业务收入	647,544,612.18	435,526,174.15	578,882,689.73	446,812,454.04
其他业务收入	435,977.87	437,993.32	3,606,978.79	3,577,787.64
合 计	647,980,590.05	435,964,167.47	582,489,668.52	450,390,241.68
其中：与客户之间的合同产生的收入	647,544,612.18	435,526,174.15	578,882,689.73	446,812,454.04

2. 研发费用



项 目	2023 年度	2022 年度
材料费	12,345,646.25	13,206,663.78
职工薪酬	10,649,999.54	9,138,872.30
股份支付	2,350,429.91	
折旧摊销	453,939.47	393,682.03
动力及燃料费	318,716.66	206,314.57
其他	947,831.58	1,037,647.65
合 计	26,866,563.41	23,983,180.33

3. 投资收益

项 目	2023 年度	2022 年度
理财产品收益	563,050.10	1,367,619.91
合 计	563,050.10	1,367,619.91

十七、其他补充资料

(一) 净资产收益率及每股收益

1. 明细情况

(1) 净资产收益率

报告期利润	加权平均净资产收益率 (%)	
	2023 年度	2022 年度
归属于公司普通股股东的净利润	28.69%	14.99%
扣除非经常性损益后归属于公司普通股股东的净利润	28.56%	15.35%

(2) 每股收益

报告期利润	每股收益 (元/股) [注]			
	基本每股收益		稀释每股收益	
	2023 年度	2022 年度	2023 年度	2022 年度
归属于公司普通股股东的净利润	1.80		1.80	
扣除非经常性损益后归属于公司普通股股东的净利润	1.79		1.79	

注：公司 2022 年为有限责任公司，不需要计算每股收益

2. 加权平均净资产收益率的计算过程



项 目	序号	2023 年度	2022 年度
归属于公司普通股股东的净利润	A	113,023,218.91	47,947,054.48
非经常性损益	B	499,200.86	1,119,276.36
扣除非经常性损益后的归属于公司普通股股东的净利润	C=A-B	112,524,018.05	49,066,330.84
归属于公司普通股股东的期初净资产	D	338,248,913.94	297,363,041.59
发行新股或债转股等新增的、归属于公司普通股股东的净资产(增资)	E1	18,010,000.00	8,988,500.00
新增净资产次月起至报告期期末的累计月数	F1	10	2
发行新股或债转股等新增的、归属于公司普通股股东的净资产(增资)	E2	24,255,000.00	
新增净资产次月起至报告期期末的累计月数	F2	4	
现金分红等减少的、归属于公司普通股股东的净资产	G	60,000,000.00	11,500,000.00
减少净资产次月起至报告期期末的累计月数	H	10	2
其他	股权激励确认的资本公积	I1	2,614,170.08
	增减净资产次月起至报告期期末的累计月数	J1	6
	外币财务报表折算差额	I2	-332,054.73
	增减净资产次月起至报告期期末的累计月数	J2	6
	同一控制下合并的影响	I3	-3,090,000.00
	增减净资产次月起至报告期期末的累计月数	J3	3
	收购少数股东股权的影响	I4	-1,459,682.13
	增减净资产次月起至报告期期末的累计月数	J4	2
报告期月份数	K	12	12
加权平均净资产	$L = \frac{D+A/2+L \times F_1/K-G}{\times H/K} \pm \frac{I \times J/K}{K}$	393,994,914.40	319,902,205.11
加权平均净资产收益率	M=A/L	28.69%	14.99%
扣除非经常损益加权平均净资产收益率	[注]	28.56%	15.35%

注：根据《公开发行证券的公司信息披露编报规则第9号-净资产收益率和每股收益的计算及披露》的规定，报告期发生同一控制下企业合并的，计算加权平均净资产收益率时，



被合并方的净资产从报告期期初起进行加权；计算扣除非经常性损益后的加权平均净资产收益率时，被合并方的净资产从合并日的次月起进行加权。根据该项规定本公司 2022 年扣除非经常性损益后的加权平均净资产为 319,735,197.26 元，扣除非经常损益加权平均净资产收益率为 15.35%

3. 基本每股收益和稀释每股收益的计算过程

(1) 基本每股收益的计算过程

项 目	序号	2023 年度[注 1]	2022 年度[注 2]
归属于公司普通股股东的净利润	A	113,023,218.91	不适用
扣非经常性损益	B	499,200.86	不适用
扣除非经常性损益后的归属于公司普通股股东的净利润	C=A-B	112,524,018.05	不适用
期初股份总数	D	62,910,000	不适用
因公积金转增股本或股票股利分配等增加股份数	E		不适用
发行新股或债转股等增加股份数	F		不适用
增加股份次月起至报告期期末的累计月数	G		不适用
因回购等减少股份数	H		不适用
减少股份次月起至报告期期末的累计月数	I		不适用
报告期缩股数	J		不适用
报告期月份数	K	12	不适用
发行在外的普通股加权平均数	$L=D+E+F \times G \div K-H \times I \div K-J$	62,910,000	不适用
基本每股收益	$M=A \div L$	1.80	不适用
扣除非经常损益基本每股收益	$N=C \div L$	1.79	不适用

[注 1]公司于 2023 年变更为股份公司，当年期初股份总数按净资产折股时 62,910,000 股计算

[注 2]公司 2022 年为有限责任公司，不需要计算每股收益

(2) 稀释每股收益的计算过程

稀释每股收益的计算过程与基本每股收益的计算过程相同。

(二) 公司主要财务报表项目的异常情况原因说明

2023 年度比 2022 年度



资产负债表项目	2023.12.31	2022.12.31	变动幅度	变动原因说明
应收票据	102,478,438.78	71,197,481.44	49.55%	增加系业务规模增大,对应应收非6-9银行承兑汇票增多
应收账款	103,795,840.12	294,002,886.34	37.34%	增加系业务规模增大,对应应收账款增多
存货	78,701,852.86	54,595,473.24	44.15%	增加系订单增多,对应原材料及库存商品增多
固定资产	137,068,256.34	13,256,151.46	9.34倍	增加系新建厂房转固所致
在建工程	27,234,955.01	82,926,483.05	-67.15%	减少系新建厂房转固所致
应付账款	231,400,698.83	150,917,567.26	53.33%	增加系采购增多,对应的应付账款增加
其他流动负债	101,184,506.80	70,157,991.12	44.22%	增加系业务规模增大,已背书未终止确认银行承兑汇票增多
实收资本(或股本)	62,910,000.00	10,490,000.00	4.99倍	增加系本期股改折股增加
资本公积	302,730,730.83	948,817.87	318.06倍	增加系本期股改盈余公积和未分配利润转增
利润表项目	2023年度	2022年度	变动幅度	变动原因说明
营业收入	759,398,078.53	652,332,721.92	16.41%	增加系业务量增大,对应营业收入增加
销售费用	61,931,428.56	46,382,979.29	33.52%	增加系业务量增大,对应销售活动增加
信用减值损失	-14,598,526.33	-2,695,141.16	4.12倍	增加系应收账款余额增大,对应计提的坏账损失增多
所得税费用	16,704,295.79	6,299,279.05	1.65倍	增加系业务量增大,对应利润增加





营业执照 (副本)

统一社会信用代码

913300005793421213 (1/3)

扫描二维码
或企业信用信息公示
系统,了解更多登
记、备案、许可、监
管信息



名称 天健会计师事务所(特殊普通合伙)

类型 特殊普通合伙企业

执行事务合伙人 钟建国

出资额 壹亿玖仟伍佰壹拾伍万元整

成立日期 2011年07月18日

主要经营场所 浙江省杭州市西湖区灵隐街道西溪路128号

经营范围

许可项目:注册会计师业务(依法须经批准的项目,经相关部门批准后方可开展经营活动,具体经营项目以审批结果为准)。一般项目:财务咨询;企业管理咨询;税务服务;会议及展览服务;商务秘书服务;技术开发、技术咨询、软件开发;软件销售;软件开
发;技术转让、技术推广;数据处理服务;软件销售;系统集成服务;网络安全软件开发;软件外包服务;信息系统集成服务;信息技术咨询服务;信息系统运行维护服务;安全咨询服务;公共安全管理咨询;互联网安全服务;业务培训(不含教育培训、职业技能培训等需取得许可的培训)(除依法须经批准的项目外,凭营业执照依法自主开展经营活动)



登记机关

2025年02月27日



国家企业信用信息公示系统网址: <http://www.gsxt.gov.cn>

本执照应当于2025年6月30日通过国家信用信息公示系统公示年度报告。

国家市场监督管理总局监制

证书序号:0019886

说明

- 1、《会计师事务所执业证书》是证明持有人经财政部门依法审批，准予执行注册会计师法定业务的凭证。
- 2、《会计师事务所执业证书》记载事项发生变动的，应当向财政部门申请换发。
- 3、《会计师事务所执业证书》不得伪造、涂改、出租、出借、转让。
- 4、会计师事务所终止或执业许可注销的，应当向财政部门交回《会计师事务所执业证书》。

发证机关:

2024年 6月 20日

中华人民共和国财政部制



会计师事务所 执业证书

名称: 天健会计师事务所(特殊普通合伙)

首席合伙人: 钟建国

主任会计师:

经营场所: 浙江省杭州市西湖区灵隐街道西溪路128号

组织形式: 特殊普通合伙

执业证书编号: 33000001

批准执业文号: 浙财会〔2011〕25号

批准执业日期: 1998年11月21日设立, 2011年6月28日改制





证书编号: 430100020072
No. of Certificate

批准注册协会: 湖南省注册会计师协会
Authorized Institute of CPAs

发证日期: 2002 年 07 月 15 日
Date of issuance

年度检验登记
Annual Renewal Registration



本证书经检验合格, 继续有效一年。
This certificate is valid for another year after this renewal.



姓名	魏五军
Sex	男
Date of birth	1975-07-06
Working unit	天德会计师事务所(特殊普通合伙)湖南分所
Identity card No.	430602197507062516



THE CHINESE INSTITUTE OF CERTIFIED PUBLIC ACCOUNTANTS
中国注册会计师协会



姓名 张新

Full name _____

性别 男

Sex _____

出生日期 1990-12-11

Date of birth _____

工作单位 四川开森升平联合会计师事务所

Working unit _____

身份证号码 430781199012116616

Identity card No. _____





33010210059708

年度检验登记
Annual Renewal Registration

此证书自检验合格之日起，继续有效一年。
This certificate is valid for another year after this renewal.



证号 510100380012

注册编号 510100380012

注册单位名称 四川开森升平联合会计师事务所
Registered Name of CPA Firm

发证日期 2023年02月24日
Date of Issuance

年度检验登记
Annual Renewal Registration

此证书自检验合格之日起，继续有效一年。
This certificate is valid for another year after this renewal.

注册会计师工作单位变更事项登记
Registration of the Change of Working Unit by a CPA

注册编号 510100380012

四川开森升平 事务所
CPA Firm

原工作单位 开森升平
Original Working Unit

变更日期 2023年10月26日
Date of Change

变更原因 (请勾选)
Reason for Change (Please check)

工作调动 ()
Job Transfer ()

退休 ()
Retirement ()

其他 ()
Others ()

变更人 (请签字)
Change Person (Please Sign)

2023年11月17日

关于湖南恒兴新材料科技股份有限公司

前期会计差错更正情况的鉴证报告



目 录

一、前期会计差错更正情况的鉴证报告.....第 1—2 页

二、关于前期会计差错更正专项说明.....第 3—9 页



前期会计差错更正情况的鉴证报告

天健审〔2025〕2-371号

湖南恒兴新材料科技股份有限公司全体股东:

我们鉴证了后附的湖南恒兴新材料科技股份有限公司(以下简称恒兴股份公司)管理层编制的《关于前期会计差错更正专项说明》。

一、对报告使用者和使用目的的限定

本鉴证报告仅供恒兴股份公司披露重要前期差错更正情况时使用,不得用作任何其他目的。

二、管理层的责任

恒兴股份公司管理层的责任是提供真实、合法、完整的相关资料,按照《企业会计准则第28号——会计政策、会计估计变更和差错更正》和《全国中小企业股份转让系统挂牌公司持续监管指引第5号——财务信息更正》(股转公告〔2023〕356号)的相关规定编制《关于前期会计差错更正专项说明》,并保证其内容真实、准确、完整,不存在虚假记载、误导性陈述或重大遗漏。

三、注册会计师的责任

我们的责任是在实施鉴证工作的基础上对恒兴股份公司管理层编制的上述说明独立地提出鉴证结论。

四、工作概述

我们按照中国注册会计师执业准则的规定执行了鉴证业务。中国注册会计师执业准则要求我们计划和实施鉴证工作,以对鉴证对象信息是否不存在重大错报获取合理保证。在鉴证过程中,我们进行了审慎调查,实施了包括核查会计记录





等我们认为必要的程序，并根据所取得的资料做出职业判断。我们相信，我们的鉴证工作为发表意见提供了合理的基础。

五、鉴证结论

我们认为，恒兴股份公司管理层编制的《关于前期会计差错更正专项说明》符合《企业会计准则第 28 号——会计政策、会计估计变更和差错更正》和《全国中小企业股份转让系统挂牌公司持续监管指引第 5 号——财务信息更正》（股转公告〔2023〕356 号）的相关规定，如实反映了对恒兴股份公司 2021 年度、2022 年度及 2023 年度财务报表的重要差错更正情况。



中国注册会计师：魏五军 

中国注册会计师：张新 

二〇二五年四月二十六日



湖南恒兴新材料科技股份有限公司

关于前期会计差错更正专项说明

金额单位：人民币元

湖南恒兴新材料科技股份有限公司（以下简称公司或本公司）于近期发现重要前期差错事项。根据《企业会计准则第 28 号——会计政策、会计估计变更和差错更正》和《全国中小企业股份转让系统挂牌公司持续监管指引第 5 号——财务信息更正》（股转公告（2023）356 号）的相关规定，公司对相关差错事项进行更正，涉及 2021 年度、2022 年度及 2023 年度的合并及母公司财务报表，具体情况如下。

一、前期会计差错事项及更正情况

在公司 2024 年度财务报告编制和审计过程中，发现 2022 年度、2023 年度存在以下差错事项：

（一）销售返利事项

公司将客户浙江新瑞铭装饰材料有限公司 2023 年度的销售返利 602,567.20 元计入 2024 年度，导致 2023 年多计收入，多计应收账款，本期对该事项进行了前期差错更正，情况如下：

受影响的报表项目	2023 年度
营业收入	-533,245.31
应交税费	-69,321.89
应收账款	-572,438.84
信用减值损失[注]	30,128.36

[注]损失以“-”号填列

（二）销售退回事项

公司将产品采用买断式销售给越南三家关联经销商鑫恒越公司、越北公司及恒越公司，2023 年公司在境外设立子公司 LH 后，上述经销商将部分未销售的产品销售给子公司 LH，销售金额不含税分别为 3,631,628.20 元、81,291.75 元及 59,475.28 元，合计金额为



3,772,395.23元，子公司 LH 已将上述产品在 2023 年度销售完毕，同时子公司确认销售收入并结转成本。但该事项在合并层面应视为三家经销商的退货，导致 2023 年多计收入，多计成本，本期对该事项进行了前期差错更正，情况如下：

受影响的报表项目	2023 年度
营业收入	-3,772,395.23
营业成本	-3,772,395.23

(三) 存货跌价准备计提事项

存货跌价准备调整系以前年度对存货库龄匹配不准确、存货转销金额统计不准确等情形，因此对存货跌价准备计提及转销金额进行了重新梳理。本期对该事项进行了前期差错更正，情况如下：

受影响的报表项目	2023 年度/	2022 年度/	2021 年度/
	2023 年 12 月 31 日	2022 年 12 月 31 日	2021 年 12 月 31 日
存货	-666,030.31	-1,030,860.57	915,683.64
递延所得税资产	302,665.07	147,726.04	106,227.04
未分配利润	-363,365.24	-883,134.53	1,021,910.68
营业成本	-87,433.61	2,106,217.80	
资产减值损失[注]	277,396.65	159,673.59	915,683.64
所得税费用	-154,939.03	-41,499.00	-106,227.04

[注] 损失以“-”号填列

(四) 递延所得税资产负债事项

基于上述事项调整递延所得税后，财务报表对按递延所得税资产及负债进行抵消，情况如下：

受影响的报表项目	2023 年度	2022 年度	2021 年度
递延所得税资产	203.24	-60,083.91	0.47
递延所得税负债	203.24	-60,083.91	0.47

公司已于 2025 年 4 月 26 日召开第一届董事会第八次会议，审议通过了《关于财务报表前期会计差错更正的议案》，对 2021 年度、2022 年度及 2023 年度财务报表进行更正。

(五) 盈余公积调整事项

基于上述利润调整事项，调减 2023 年盈余公积 39,321.46 元。



二、前期会计差错更正事项对公司财务状况、经营成果和现金流量的影响

(一) 对合并资产负债表的影响

1. 2023年12月31日

项 目	调整前金额	调整金额	调整后金额
应收账款	403,795,840.12	-572,438.84	403,223,401.28
存货	78,701,852.86	-666,030.31	78,035,822.55
递延所得税资产	4,661,336.29	302,868.31	4,964,204.60
资产总计	992,640,609.64	-935,600.84	991,705,008.80
应交税费	18,417,598.63	-69,321.89	18,348,276.74
递延所得税负债	281,786.89	203.24	281,990.13
负债合计	526,821,361.44	-69,118.65	526,752,242.79
盈余公积	3,940,006.05	-39,321.46	3,900,684.59
未分配利润	96,570,566.05	-827,160.73	95,743,405.32
归属于母公司所有者权益合计	465,819,248.20	-866,482.19	464,952,766.01
少数股东权益			
所有者权益合计	465,819,248.20	-866,482.19	464,952,766.01
负债和所有者权益总计	992,640,609.64	-935,600.84	991,705,008.80

2. 2022年12月31日

项 目	调整前金额	调整金额	调整后金额
存货	54,595,473.24	-1,030,860.57	53,564,612.67
递延所得税资产	3,086,482.93	87,642.13	3,174,125.06
资产总计	725,881,695.22	-943,218.44	724,938,476.78
递延所得税负债	247,192.15	-60,083.91	187,108.24
负债合计	387,632,781.28	-60,083.91	387,572,697.37
未分配利润	321,560,096.07	-883,134.53	320,676,961.54
归属于母公司所有者权益合计	338,248,913.94	-883,134.53	337,365,779.41
少数股东权益			
所有者权益合计	338,248,913.94	-883,134.53	337,365,779.41
负债和所有者权益总计	725,881,695.22	-943,218.44	724,938,476.78

3. 2021年12月31日



项 目	调整前金额	调整金额	调整后金额
存货	62,456,181.68	915,683.64	63,371,865.32
递延所得税资产	2,612,165.70	106,227.51	2,718,393.21
资产总计	657,427,954.37	1,021,911.15	658,449,865.52
递延所得税负债	199,938.31	0.47	199,938.78
负债合计	360,030,219.97	0.47	360,030,220.44
未分配利润	285,113,041.59	1,021,910.68	286,134,952.27
归属于母公司所有者权益合计	297,363,041.59	1,021,910.68	298,384,952.27
少数股东权益	34,692.81		34,692.81
所有者权益合计	297,397,734.40	1,021,910.68	298,419,645.08
负债和所有者权益总计	657,427,954.37	1,021,911.15	658,449,865.52

(二) 对母公司资产负债表的影响

1. 2023 年 12 月 31 日

项目	变更前	变更金额	变更后
存货	41,376,840.77	-1,945,942.60	39,430,898.17
递延所得税资产	4,079,861.79	291,891.39	4,371,753.18
资产总计	835,597,155.49	-1,654,051.21	833,943,104.28
递延所得税负债			
负债合计	428,596,299.22		428,596,299.22
盈余公积	3,940,006.05	-39,321.46	3,900,684.59
未分配利润	34,870,437.26	-1,614,729.75	33,255,707.51
所有者权益合计	407,000,856.27	-1,654,051.21	405,346,805.06
负债和所有者权益总计	835,597,155.49	-1,654,051.21	833,943,104.28

2. 2022 年 12 月 31 日

项 目	变更前	变更金额	变更后
存货	35,326,311.10	-558,126.42	34,768,184.68
递延所得税资产	2,789,228.60	83,718.97	2,872,947.57
资产总计	636,957,586.91	-474,407.45	636,483,179.46
负债合计	343,674,142.88		343,674,142.88



未分配利润	274,044,944.03	-474,407.45	273,570,536.58
所有者权益合计	293,283,444.03	-474,407.45	292,809,036.58
负债和所有者权益总计	636,957,586.91	-474,407.45	636,483,179.46

3. 2021年12月31日

项 目	变更前	变更金额	变更后
存货	35,052,671.10	-707,019.86	34,345,651.24
递延所得税资产	2,451,366.53	106,052.98	2,557,419.51
资产总计	598,206,049.58	-600,966.88	597,605,082.70
负债合计	347,816,773.16		347,816,773.16
未分配利润	240,139,276.42	-600,966.88	239,538,309.54
所有者权益合计	250,389,276.42	-600,966.88	249,788,309.54
负债和所有者权益总计	598,206,049.58	-600,966.88	597,605,082.70

(三) 对合并利润表的影响

1. 2023年度

项 目	调整前金额	调整金额	调整后金额
营业收入	759,398,078.53	-4,305,640.54	755,092,437.99
营业成本	485,161,442.74	-3,859,828.84	481,301,613.90
资产减值损失	-7,070,382.89	277,396.65	-6,792,986.24
信用减值损失	-14,598,526.33	30,128.36	-14,568,397.97
所得税费用	16,704,295.79	-154,939.03	16,549,356.76
净利润	113,023,218.91	16,652.34	113,039,871.25
归属于母公司股东的净利润	113,023,218.91	16,652.34	113,039,871.25
少数股东损益			
其他综合收益			
综合收益总额	112,691,164.18	16,652.34	112,707,816.52

2. 2022年度

项 目	调整前金额	调整金额	调整后金额
营业成本	488,541,977.46	2,106,217.80	490,648,195.26
资产减值损失	-5,074,024.96	159,673.59	-4,914,351.37



所得税费用	6,299,279.05	-41,499.00	6,257,780.05
净利润	46,639,661.54	-1,905,045.21	44,734,616.33
归属于母公司股东的净利润	47,947,054.48	-1,905,045.21	46,042,009.27
少数股东损益	-1,307,392.94		-1,307,392.94
其他综合收益			
综合收益总额	46,639,661.54	-1,905,045.21	44,734,616.33
归属于母公司所有者的综合收益总额	47,947,054.48	-1,905,045.21	46,042,009.27
归属于少数股东的综合收益总额	-1,307,392.94		-1,307,392.94

3. 2021 年度

项 目	调整前金额	调整金额	调整后金额
资产减值损失	-5,159,716.70	915,683.64	-4,244,033.06
所得税费用	8,825,966.89	-106,227.04	8,719,739.85
净利润	61,277,382.15	1,021,910.68	62,299,292.83
归属于母公司股东的净利润	61,192,868.15	1,021,910.68	62,214,778.83
少数股东损益	84,514.00		84,514.00
其他综合收益			
综合收益总额	61,277,382.15	1,021,910.68	62,299,292.83
归属于母公司所有者的综合收益总额	61,192,868.15	1,021,910.68	62,214,778.83
归属于少数股东的综合收益总额	84,514.00		84,514.00

(四) 对母公司利润表的影响

1. 2023 年度

项 目	变更前	变更金额	变更后
营业成本	435,964,167.47	-99,474.73	435,864,692.74
资产减值损失	-4,236,549.67	-1,487,290.91	-5,723,840.58
所得税费用	14,579,696.31	-208,172.42	14,371,523.89
净利润	98,838,242.16	-1,179,643.76	97,658,598.40
综合收益总额	98,838,242.16	-1,179,643.76	97,658,598.40

2. 2022 年度



项 目	变更前	变更金额	变更后
营业成本	450,390,241.68	-35,441.94	450,354,799.74
资产减值损失	-4,306,863.81	113,451.50	-4,193,412.31
所得税费用	6,073,075.40	22,334.01	6,095,409.41
净利润	45,405,667.61	126,559.43	45,532,227.04
综合收益总额	45,405,667.61	126,559.43	45,532,227.04

2. 2021 年度

项 目	变更前	变更金额	变更后
资产减值损失	-1,868,726.11	-707,019.86	-2,575,745.97
所得税费用	7,507,282.71	-106,052.98	7,401,229.73
净利润	52,318,198.00	-600,966.88	51,717,231.12
综合收益总额	52,318,198.00	-600,966.88	51,717,231.12

湖南恒兴新材料科技股份有限公司

二〇二五年四月二十六日





营业执照 (副本)

统一社会信用代码

913300005793421213 (1/3)

扫描二维码
或企业信用信息公示
系统了解更多登
记、备案、许可、监
管信息



名称 天健会计师事务所(特殊普通合伙)

类型 特殊普通合伙企业

执行事务合伙人 钟建国

出资额 壹亿玖仟伍佰壹拾伍万元整

成立日期 2011年07月18日

主要经营场所 浙江省杭州市西湖区灵隐街道西溪路128号

经营范围

许可项目：注册会计师业务(依法须经批准的项目，经相关部门批准后方可开展经营活动，具体经营项目以审批结果为准)。一般项目：企业管理咨询；企业管理咨询；税务服务；会议及展览服务；商务秘书服务；技术开发、技术咨询、软件开发；软件销售；软件开
流、技术转让、技术推广；数据处理服务；数据处理服务；软件销售；软件开发；网络与信息安全软件开发；软件外包服务；信息系统集成服务；信息技术咨询服务；信息系统运行维护服务；安全咨询服务；公共安全管理咨询培训等需取得许可的培训)(除依法须经批准的项目外，凭营业执照依法自主开展经营活动)

登记机关

2025年02月27日



国家企业信用信息公示系统网址: <http://www.gsxt.gov.cn>

本执照应当于2025年6月30日通过国家信用信息公示系统公示年度报告。

国家市场监督管理总局监制

证书序号:0019886

说明

- 1、《会计师事务所执业证书》是证明持有人经财政部门依法审批，准予执行注册会计师法定业务的凭证。
- 2、《会计师事务所执业证书》记载事项发生变动的，应当向财政部门申请换发。
- 3、《会计师事务所执业证书》不得伪造、涂改、出租、出借、转让。
- 4、会计师事务所终止或执业许可注销的，应当向财政部门交回《会计师事务所执业证书》。

发证机关:

2024年 20日

中华人民共和国财政部制



会计师事务所 执业证书

名称: 天健会计师事务所(特殊普通合伙)

首席合伙人: 钟建国

主任会计师:

经营场所: 浙江省杭州市西湖区灵隐街道西溪路128号

组织形式: 特殊普通合伙

执业证书编号: 33000001

批准执业文号: 浙财会〔2011〕25号

批准执业日期: 1998年11月21日设立, 2011年6月28日改制





证书编号: 430100020072
No. of Certificate

批准注册协会: 湖南省注册会计师协会
Authorized Institute of CPAs

发证日期: 2002 年 07 月 15 日
Date of issuance

年度检验登记
Annual Renewal Registration



本证书经检验合格, 继续有效一年。
This certificate is valid for another year after this renewal.



姓名	魏五军
Sex	男
Date of birth	1975-07-06
Working unit	天德会计师事务所(特殊普通合伙)湖南分所
Identity card No.	430602197507062516



THE CHINESE INSTITUTE OF CERTIFIED PUBLIC ACCOUNTANTS
中国注册会计师协会



姓名 张新
Full name 张新
性别 男
Sex 男
出生日期 1990-12-11
Date of birth 1990-12-11
工作单位 四川开森升平联合会计师事务所
Working unit 四川开森升平联合会计师事务所
身份证号码 430781199012116616
Identity card No. 430781199012116616



33010210059709

年度检验登记
Annual Renewal Registration

此证书自检验合格之日起，继续有效一年。
This certificate is valid for another year after this renewal.



证号 510100380012
No. of Certificate 510100380012
工作单位名称 四川开森升平联合会计师事务所
Working unit name 四川开森升平联合会计师事务所
发证日期 2023年02月24日
Date of Issuance 2023年02月24日

年度检验登记
Annual Renewal Registration

本证书自检验合格之日起，继续有效一年。
This certificate is valid for another year after this renewal.

注册会计师工作单位变更事项登记
Registration of the Change of Working Unit by a CPA

注册地
四川省注册会计师协会
四川开森升平
2023年10月26日
注册地
四川省注册会计师协会

变更人
张新
2023年11月17日

湖南恒兴新材料科技股份有限公司

2024 年度审计报告



目 录

一、审计报告	第 1—5 页
二、财务报表	第 6—13 页
(一) 合并资产负债表	第 6 页
(二) 母公司资产负债表	第 7 页
(三) 合并利润表	第 8 页
(四) 母公司利润表	第 9 页
(五) 合并现金流量表	第 10 页
(六) 母公司现金流量表	第 11 页
(七) 合并所有者权益变动表	第 12 页
(八) 母公司所有者权益变动表	第 13 页
三、财务报表附注	第 14—89 页



审计报告

天健审〔2025〕2-370号

湖南恒兴新材料科技股份有限公司全体股东:

一、审计意见

我们审计了湖南恒兴新材料科技股份有限公司(以下简称恒兴股份公司)财务报表,包括2024年12月31日的合并及母公司资产负债表,2024年度的合并及母公司利润表、合并及母公司现金流量表、合并及母公司所有者权益变动表,以及相关财务报表附注。

我们认为,后附的财务报表在所有重大方面按照企业会计准则的规定编制,公允反映了恒兴股份公司2024年12月31日的合并及母公司财务状况,以及2024年度的合并及母公司经营成果和现金流量。

二、形成审计意见的基础

我们按照中国注册会计师审计准则的规定执行了审计工作。审计报告的“注册会计师对财务报表审计的责任”部分进一步阐述了我们在这些准则下的责任。按照中国注册会计师职业道德守则,我们独立于恒兴股份公司,并履行了职业道德方面的其他责任。我们相信,我们获取的审计证据是充分、适当的,为发表审计意见提供了基础。

三、关键审计事项

关键审计事项是我们根据职业判断,认为对本期财务报表审计最为重要的事项。这些事项的应对以对财务报表整体进行审计并形成审计意见为背景,我们不对这些事项单独发表意见。



（一）收入确认

1. 事项描述

相关信息披露详见财务报表附注三（二十三）、附注五（二）1及附注十五。

恒兴股份公司的营业收入主要来自于化学原料及化学制品销售收入。2024年度，恒兴股份公司营业收入金额为人民币 87,903.68 万元，主要为紫外光（UV）固化涂料、PUR 热熔胶等产品的销售收入。

由于营业收入是恒兴股份公司关键业绩指标之一，可能存在恒兴股份公司管理层（以下简称管理层）通过不恰当的收入确认以达到特定目标或预期的固有风险，因此，我们将收入确认确定为关键审计事项。

2. 审计应对

针对收入确认，我们实施的审计程序主要包括：

（1）了解与收入确认相关的关键内部控制，评价这些控制的设计，确定其是否得到执行，并测试相关内部控制的运行有效性；

（2）检查销售合同，了解主要合同条款或条件，评价收入确认方法是否适当；

（3）结合应收账款函证，选取项目函证销售金额；

（4）对于内销收入，选取项目检查相关支持性文件，包括销售合同、订单、销售发票、出库单、客户签收单、结算单等；对于出口收入，获取电子口岸信息并与账面记录核对，并选取项目检查相关支持性文件，包括销售合同、出口报关单、货运提单、销售发票等；

（5）实施截止测试，检查收入是否在恰当期间确认；

（6）检查与营业收入相关的信息是否已在财务报表中作出恰当列报。

（二）应收账款的减值

1. 事项描述

相关信息披露详见财务报表附注三（十一）、三（十二）及五（一）4。

截至 2024 年 12 月 31 日，恒兴股份公司应收账款账面余额为 41,473.93 万元，坏账准备为人民币 3,449.04 万元，账面价值为人民币 38,024.89 万元。

管理层根据各项应收账款的信用风险特征，以单项或组合为基础，按照相当于整个存续期内的预期信用损失金额计量其损失准备。由于应收账款金额重大，且应收账款减值测试涉及重大管理层判断，因此，我们将应收账款减值确定为关



键审计事项。

2. 审计应对

针对应收账款的减值，我们实施的审计程序主要包括：

(1) 了解与应收账款减值相关的关键内部控制，评价这些控制的设计，确定其是否得到执行，并测试相关内部控制的运行有效性；

(2) 针对管理层以前年度就坏账准备所作估计，复核其结果或者管理层对其作出的后续重新估计；

(3) 复核管理层对应收账款进行信用风险评估的相关考虑和客观证据，评价管理层是否恰当识别各项应收账款的信用风险特征；

(4) 对于以单项为基础计量预期信用损失的应收账款，复核管理层对预期收取现金流量的预测，评价在预测中使用的重大假设的适当性以及数据的适当性、相关性和可靠性，并与获取的外部证据进行核对；

(5) 对于以组合为基础计量预期信用损失的应收账款，评价管理层按信用风险特征划分组合的合理性；评价管理层确定的应收账款预期信用损失率的合理性，包括使用的重大假设的适当性以及数据的适当性、相关性和可靠性；测试管理层对坏账准备和减值准备的计算是否准确；

(6) 结合应收账款函证以及期后回款情况，评价管理层计提坏账准备和减值准备的合理性；

(7) 检查与应收账款减值相关的信息是否已在财务报表中作出恰当列报。

四、其他信息

管理层对其他信息负责。其他信息包括年度报告中涵盖的信息，但不包括财务报表和我们的审计报告。

我们对财务报表发表的审计意见不涵盖其他信息，我们也不对其他信息发表任何形式的鉴证结论。

结合我们对财务报表的审计，我们的责任是阅读其他信息，在此过程中，考虑其他信息是否与财务报表或我们在审计过程中了解到的情况存在重大不一致或者似乎存在重大错报。

基于我们已执行的工作，如果我们确定其他信息存在重大错报，我们应当报



告该事实。在这方面，我们无任何事项需要报告。

五、管理层和治理层对财务报表的责任

管理层负责按照企业会计准则的规定编制财务报表，使其实现公允反映，并设计、执行和维护必要的内部控制，以使财务报表不存在由于舞弊或错误导致的重大错报。

在编制财务报表时，管理层负责评估恒兴股份公司的持续经营能力，披露与持续经营相关的事项（如适用），并运用持续经营假设，除非计划进行清算、终止运营或别无其他现实的选择。

恒兴股份公司治理层（以下简称治理层）负责监督恒兴股份公司的财务报告过程。

六、注册会计师对财务报表审计的责任

我们的目标是对财务报表整体是否不存在由于舞弊或错误导致的重大错报获取合理保证，并出具包含审计意见的审计报告。合理保证是高水平的保证，但并不能保证按照审计准则执行的审计在某一重大错报存在时总能发现。错报可能由于舞弊或错误导致，如果合理预期错报单独或汇总起来可能影响财务报表使用者依据财务报表作出的经济决策，则通常认为错报是重大的。

在按照审计准则执行审计工作的过程中，我们运用职业判断，并保持职业怀疑。同时，我们也执行以下工作：

（一）识别和评估由于舞弊或错误导致的财务报表重大错报风险，设计和实施审计程序以应对这些风险，并获取充分、适当的审计证据，作为发表审计意见的基础。由于舞弊可能涉及串通、伪造、故意遗漏、虚假陈述或凌驾于内部控制之上，未能发现由于舞弊导致的重大错报的风险高于未能发现由于错误导致的重大错报的风险。

（二）了解与审计相关的内部控制，以设计恰当的审计程序，但目的并非对内部控制的有效性发表意见。

（三）评价管理层选用会计政策的恰当性和作出会计估计及相关披露的合理性。



(四) 对管理层使用持续经营假设的恰当性得出结论。同时，根据获取的审计证据，就可能导致对恒兴股份公司持续经营能力产生重大疑虑的事项或情况是否存在重大不确定性得出结论。如果我们得出结论认为存在重大不确定性，审计准则要求我们在审计报告中提请报表使用者注意财务报表中的相关披露；如果披露不充分，我们应当发表非无保留意见。我们的结论基于截至审计报告日可获得的信息。然而，未来的事项或情况可能导致恒兴股份公司不能持续经营。

(五) 评价财务报表的总体列报、结构和内容，并评价财务报表是否公允反映相关交易和事项。

(六) 就恒兴股份公司中实体或业务活动的财务信息获取充分、适当的审计证据，以对财务报表发表审计意见。我们负责指导、监督和执行集团审计，并对审计意见承担全部责任。

我们与治理层就计划的审计范围、时间安排和重大审计发现等事项进行沟通，包括沟通我们在审计中识别出的值得关注的内部控制缺陷。

我们还就已遵守与独立性相关的职业道德要求向治理层提供声明，并与治理层沟通可能被合理认为影响我们独立性的所有关系和其他事项，以及相关的防范措施（如适用）。

从与治理层沟通过的事项中，我们确定哪些事项对本期财务报表审计最为重要，因而构成关键审计事项。我们在审计报告中描述这些事项，除非法律法规禁止公开披露这些事项，或在极少数情形下，如果合理预期在审计报告中沟通某事项造成的负面后果超过在公众利益方面产生的益处，我们确定不应在审计报告中沟通该事项。



中国注册会计师：
（项目合伙人）

魏五军 军魏印五

中国注册会计师：

张新 之张印新

二〇二五年四月二十六日



合并资产负债表

2024年12月31日

会合01表

单位：人民币元

编制单位：湖南恒兴新材料科技股份有限公司

资产	期末数	上年年末数	负债和所有者权益	注释	期末数	上年年末数
流动资产：			流动负债：			
货币资金	1 145,799,100.70	175,933,603.20	短期借款	19	91,548,297.23	56,455,362.50
结算备付金			向中央银行借款			
拆出资金			拆入资金			
交易性金融资产	2 151,197,227.45		交易性金融负债			
衍生金融资产			衍生金融负债			
应收票据	3 99,078,016.20	106,478,438.78	应付票据	20	90,984,122.98	67,454,297.20
应收账款	4 380,248,869.58	403,223,401.28	应付账款	21	255,617,658.86	231,400,698.83
应收款项融资	5 1,973,671.16	1,329,758.43	预收款项			
预付款项	6 943,149.53	716,072.49	合同负债	22	2,573,165.24	2,286,346.31
应收保费			卖出回购金融资产款			
应收分保账款			吸收存款及同业存放			
应收分保合同准备金			代理买卖证券款			
其他应收款	7 1,810,876.55	2,289,669.31	代理承销证券款			
买入返售金融资产			应付职工薪酬	23	22,185,443.26	24,176,714.54
存货	8 92,012,399.75	78,035,822.55	应交税费	24	10,539,417.02	18,348,276.74
其中：数据资源			其他应付款	25	9,860,364.22	13,412,136.64
合同资产			应付手续费及佣金			
持有待售资产			应付分保账款			
一年内到期的非流动资产			持有待售负债			
其他流动资产	9 9,582,444.78	10,238,088.39	一年内到期的非流动负债	26	10,713,834.45	2,180,783.60
流动资产合计	882,546,755.70	778,244,854.43	其他流动负债	27	87,878,187.93	101,184,506.80
			流动负债合计		581,900,391.19	516,899,123.16
			非流动负债：			
			保险合同准备金			
			长期借款	28		9,411,345.27
			应付债券			
			其中：优先股			
			永续债			
			租赁负债	29	11,902,011.00	159,784.23
			长期应付款			
			长期应付职工薪酬			
			预计负债			
			递延收益	30	882,844.30	
			递延所得税负债	16		281,990.13
			其他非流动负债			
			非流动负债合计		12,784,855.30	9,853,119.63
			负债合计		594,685,246.49	526,752,242.79
非流动资产：			所有者权益(或股东权益)：			
发放贷款和垫款			实收资本(或股本)	31	62,910,000.00	62,910,000.00
债权投资			其他权益工具			
其他债权投资			其中：优先股			
长期应收款			永续债			
长期股权投资			资本公积	32	306,624,491.07	302,730,730.83
其他权益工具投资	10 5,000,000.00	5,000,000.00	减：库存股			
其他非流动金融资产			其他综合收益	33	-489,686.60	-332,054.73
投资性房地产			专项储备			
固定资产	11 146,171,016.73	137,068,256.34	盈余公积	34	14,103,469.21	3,900,684.59
在建工程	12 73,295,584.35	27,234,955.01	一般风险准备			
生产性生物资产			未分配利润	35	198,986,264.57	95,743,405.32
油气资产			归属于母公司所有者权益合计		582,134,538.25	464,952,766.01
使用权资产	13 12,341,136.96	1,992,970.65	少数股东权益			
无形资产	14 34,812,585.92	35,599,726.53	所有者权益合计		582,134,538.25	464,952,766.01
其中：数据资源						
开发支出						
其中：数据资源						
商誉						
长期待摊费用	15 3,006,335.09	1,308,825.69				
递延所得税资产	16 5,116,411.00	4,964,204.60				
其他非流动资产	17 14,529,958.99	291,215.55				
非流动资产合计	294,273,029.04	213,460,154.37				
资产总计	1,176,819,784.74	991,705,008.80	负债和所有者权益总计		1,176,819,784.74	991,705,008.80

法定代表人：



李丹

主管会计工作的负责人：



李宋

会计机构负责人：



李宋



母公司资产负债表

2024年12月31日

会企01表

编制单位: 山西兴泰新材料股份有限公司

单位: 人民币元

项目	注释	期末数	上年年末数	负债和所有者权益	注释	期末数	上年年末数
流动资产:				流动负债:			
货币资金		130,669,458.70	158,954,587.09	短期借款		62,048,297.23	56,455,362.50
交易性金融资产		151,197,227.45		交易性金融负债			
衍生金融资产				衍生金融负债			
应收票据		93,087,014.26	102,723,390.78	应付票据		120,484,122.98	67,454,297.20
应收账款	1	363,985,529.06	363,913,332.00	应付账款		181,168,713.37	151,199,884.62
应收款项融资		1,840,601.65	607,058.43	预收款项			
预付款项		376,964.13	1,338,480.50	合同负债		1,531,385.58	2,231,956.93
其他应收款	2	126,729,261.75	93,987,284.43	应付职工薪酬		15,424,253.65	19,103,167.46
存货		42,005,421.42	39,430,898.17	应交税费		8,156,443.02	15,571,238.17
其中: 数据资源				其他应付款		7,109,720.25	8,322,169.78
合同资产				持有待售负债			
持有待售资产				一年内到期的非流动负债		9,534,903.36	1,148,666.79
一年内到期的非流动资产				其他流动负债		83,329,128.65	97,550,036.18
其他流动资产		1,839,245.83		流动负债合计		488,786,968.09	419,036,779.63
流动资产合计		911,730,724.25	760,955,031.40	非流动负债:			
非流动资产:				长期借款			9,411,345.27
债权投资				应付债券			
其他债权投资				其中: 优先股			
长期应收款				永续债			
长期股权投资	3	42,923,253.16	36,085,892.04	租赁负债			148,174.32
其他权益工具投资		5,000,000.00	5,000,000.00	长期应付款			
其他非流动金融资产				长期应付职工薪酬			
投资性房地产				预计负债			
固定资产		19,274,894.80	16,378,840.21	递延收益			
在建工程				递延所得税负债			
生产性生物资产				其他非流动负债			
油气资产				非流动负债合计			9,559,519.59
使用权资产		390,284.94	968,636.51	负债合计		488,786,968.09	428,596,299.22
无形资产		8,568,731.27	8,767,729.25	所有者权益(或股东权益):			
其中: 数据资源				实收资本(或股本)		62,910,000.00	62,910,000.00
开发支出				其他权益工具			
其中: 数据资源				其中: 优先股			
商誉				永续债			
长期待摊费用		974,746.75	1,198,861.69	资本公积		309,174,173.20	305,280,412.96
递延所得税资产		4,555,975.67	4,371,753.18	减: 库存股			
其他非流动资产		6,636,768.73	216,360.00	其他综合收益			
非流动资产合计		88,324,655.32	72,988,072.88	专项储备			
资产总计		1,000,055,379.57	833,943,104.28	盈余公积		14,103,469.21	3,900,684.59
				未分配利润		125,080,769.07	33,255,707.51
				所有者权益合计		511,268,411.48	405,346,805.06
				负债和所有者权益总计		1,000,055,379.57	833,943,104.28

法定代表人:

主管会计工作的负责人:

会计机构负责人:



李丹

第 7 页



李松



李松



合并利润表

2024年度

会合02表

单位：人民币元

编制单位：湖南新材料科技股份有限公司

项 目	注 释	本期数	上年同期数
一、营业总收入		879,036,797.40	755,092,437.99
其中：营业收入	1	879,036,797.40	755,092,437.99
利息收入			
已赚保费			
手续费及佣金收入			
二、营业总成本		724,357,693.91	608,311,292.69
其中：营业成本	1	555,201,302.96	481,301,613.90
利息支出			
手续费及佣金支出			
退保金			
赔付支出净额			
提取保险责任准备金净额			
保单红利支出			
分保费用	2	5,863,342.94	4,021,630.39
税金及附加	3	80,795,191.74	61,931,428.56
销售费用	4	36,318,078.08	23,092,091.74
管理费用	5	44,752,606.69	37,720,251.50
研发费用	6	1,427,171.50	244,276.60
财务费用		3,337,627.66	2,136,518.06
其中：利息费用		1,475,896.29	1,406,972.12
利息收入		8,067,028.61	6,924,562.15
加：其他收益	7	658,869.85	563,050.10
投资收益（损失以“-”号填列）	8		
其中：对联营企业和合营企业的投资收益			
以摊余成本计量的金融资产终止确认收益			
汇兑收益（损失以“-”号填列）			
净敞口套期收益（损失以“-”号填列）			
公允价值变动收益（损失以“-”号填列）	9	1,197,227.45	-14,568,397.97
信用减值损失（损失以“-”号填列）	10	-4,440,534.02	-6,792,986.24
资产减值损失（损失以“-”号填列）	11	-11,472,095.03	-6,792,986.24
资产处置收益（损失以“-”号填列）	12	20,397.31	17,495.41
三、营业利润（亏损以“-”号填列）		148,709,997.66	132,924,868.75
加：营业外收入	13	54,686.13	122,688.99
减：营业外支出	14	17,012,594.37	3,458,329.73
四、利润总额（亏损总额以“-”号填列）		131,752,089.42	129,589,228.01
减：所得税费用	15	18,306,445.55	16,549,356.76
五、净利润（净亏损以“-”号填列）		113,445,643.87	113,039,871.25
（一）按经营持续性分类：			
1.持续经营净利润（净亏损以“-”号填列）		113,445,643.87	113,039,871.25
2.终止经营净利润（净亏损以“-”号填列）			
（二）按所有权归属分类：			
1.归属于母公司所有者的净利润（净亏损以“-”号填列）		113,445,643.87	113,039,871.25
2.少数股东损益（净亏损以“-”号填列）			
六、其他综合收益的税后净额	16	-157,631.87	-332,054.73
归属于母公司所有者的其他综合收益的税后净额		-157,631.87	-332,054.73
（一）不能重分类进损益的其他综合收益			
1.重新计量设定受益计划变动额			
2.权益法下不能转损益的其他综合收益			
3.其他权益工具投资公允价值变动			
4.企业自身信用风险公允价值变动			
5.其他			
（二）将重分类进损益的其他综合收益		-157,631.87	-332,054.73
1.权益法下可转损益的其他综合收益			
2.其他债权投资公允价值变动			
3.金融资产重分类计入其他综合收益的金额			
4.其他债权投资信用减值准备			
5.现金流量套期储备			
6.外币财务报表折算差额		-157,631.87	-332,054.73
7.其他			
归属于少数股东的其他综合收益的税后净额			
七、综合收益总额		113,288,012.00	112,707,816.52
归属于母公司所有者的综合收益总额		113,288,012.00	112,707,816.52
归属于少数股东的综合收益总额			
八、每股收益：			
（一）基本每股收益		1.80	1.80
（二）稀释每股收益		1.80	1.80

法定代表人：



主管会计工作的负责人：



会计机构负责人：



第 8 页 共 89 页



母 公 司 利 润 表

2024年度

会企02表

编制单位：湖南金泰新材料科技股份有限公司

单位：人民币元

项 目	注 释	本期数	上年同期数
一、营业收入	1	748,502,639.06	647,980,590.05
减：营业成本	1	507,137,901.52	435,864,692.74
税金及附加		3,611,341.53	3,317,507.84
销售费用		55,653,344.61	43,797,366.86
管理费用		20,973,850.52	15,634,917.98
研发费用	2	31,047,510.49	26,866,563.41
财务费用		-1,603,826.87	-1,395,217.64
其中：利息费用		2,800,727.66	2,136,518.06
利息收入		1,463,472.51	1,399,786.09
加：其他收益		7,868,862.11	5,506,267.40
投资收益（损失以“-”号填列）	3	658,869.85	563,050.10
其中：对联营企业和合营企业的投资收益			
以摊余成本计量的金融资产终止确认收益			
净敞口套期收益（损失以“-”号填列）			
公允价值变动收益（损失以“-”号填列）		1,197,227.45	
信用减值损失（损失以“-”号填列）		-1,769,542.16	-9,360,165.99
资产减值损失（损失以“-”号填列）		-5,926,450.37	-5,723,840.58
资产处置收益（损失以“-”号填列）		910.80	
二、营业利润（亏损以“-”号填列）		133,712,394.94	114,880,069.79
加：营业外收入			146.04
减：营业外支出		16,245,726.28	2,850,093.54
三、利润总额（亏损总额以“-”号填列）		117,466,668.66	112,030,122.29
减：所得税费用		15,438,822.48	14,371,523.89
四、净利润（净亏损以“-”号填列）		102,027,846.18	97,658,598.40
（一）持续经营净利润（净亏损以“-”号填列）		102,027,846.18	97,658,598.40
（二）终止经营净利润（净亏损以“-”号填列）			
五、其他综合收益的税后净额			
（一）不能重分类进损益的其他综合收益			
1. 重新计量设定受益计划变动额			
2. 权益法下不能转损益的其他综合收益			
3. 其他权益工具投资公允价值变动			
4. 企业自身信用风险公允价值变动			
5. 其他			
（二）将重分类进损益的其他综合收益			
1. 权益法下可转损益的其他综合收益			
2. 其他债权投资公允价值变动			
3. 金融资产重分类计入其他综合收益的金额			
4. 其他债权投资信用减值准备			
5. 现金流量套期储备			
6. 外币财务报表折算差额			
7. 其他			
六、综合收益总额		102,027,846.18	97,658,598.40
七、每股收益：			
（一）基本每股收益			
（二）稀释每股收益			

法定代表人：

主管会计工作的负责人：

会计机构负责人：



李丹



宋宏



宋宏



合并现金流量表

2024年度

会合03表

编制单位：湖南星源新材料科技股份有限公司

单位：人民币元

	注释	本期数	上年同期数
一、经营活动产生的现金流量：			
销售商品、提供劳务收到的现金		594,655,311.47	432,226,850.87
客户存款和同业存放款项净增加额			
向中央银行借款净增加额			
向其他金融机构拆入资金净增加额			
收到原保险合同保费取得的现金			
收到再保业务现金			
保户储金及投资款净增加额			
收取利息、手续费及佣金的现金			
拆入资金净增加额			
回购业务资金净增加额			
代理买卖证券收到的现金净额			
收到的税费返还		2,772,131.99	887,026.83
收到其他与经营活动有关的现金	2(1)	10,860,714.60	6,113,045.13
经营活动现金流入小计		608,288,158.06	439,226,922.83
购买商品、接受劳务支付的现金		216,992,645.88	182,919,864.89
客户贷款及垫款净增加额			
存放中央银行和同业款项净增加额			
支付原保险合同赔付款项的现金			
拆出资金净增加额			
支付利息、手续费及佣金的现金			
支付保单红利的现金			
支付给职工以及为职工支付的现金		94,586,090.80	67,583,227.96
支付的各项税费		62,863,323.71	44,976,291.49
支付其他与经营活动有关的现金	2(2)	77,451,425.58	58,123,635.00
经营活动现金流出小计		451,893,485.97	353,603,019.33
经营活动产生的现金流量净额		156,394,672.09	85,623,903.50
二、投资活动产生的现金流量：			
收回投资收到的现金	1(1)	110,000,000.00	140,000,000.00
取得投资收益收到的现金		658,869.85	563,050.10
处置固定资产、无形资产和其他长期资产收回的现金净额			17,495.41
处置子公司及其他营业单位收到的现金净额			
收到其他与投资活动有关的现金			
投资活动现金流入小计		110,658,869.85	140,580,545.51
购建固定资产、无形资产和其他长期资产支付的现金	1(2)	86,765,248.46	76,933,208.33
投资支付的现金	1(3)	260,000,000.00	140,000,000.00
质押贷款净增加额			
取得子公司及其他营业单位支付的现金净额			
支付其他与投资活动有关的现金			
投资活动现金流出小计		346,765,248.46	216,933,208.33
投资活动产生的现金流量净额		-236,106,378.61	-76,352,662.82
三、筹资活动产生的现金流量：			
吸收投资收到的现金			72,265,000.00
其中：子公司吸收少数股东投资收到的现金			
取得借款收到的现金		79,000,000.00	66,400,000.00
收到其他与筹资活动有关的现金	2(3)	29,500,000.00	
筹资活动现金流入小计		108,500,000.00	138,665,000.00
偿还债务支付的现金		74,000,000.00	55,400,000.00
分配股利、利润或偿付利息支付的现金		3,337,627.66	64,477,848.93
其中：子公司支付给少数股东的股利、利润			
支付其他与筹资活动有关的现金	2(4)	1,302,000.00	4,572,514.64
筹资活动现金流出小计		78,639,627.66	124,450,363.57
筹资活动产生的现金流量净额		29,860,372.34	14,214,636.43
四、汇率变动对现金及现金等价物的影响		1,976,382.16	203,281.99
五、现金及现金等价物净增加额		-47,874,952.02	23,689,159.11
加：期初现金及现金等价物余额		108,479,306.00	84,790,146.89
六、期末现金及现金等价物余额		60,604,353.98	108,479,306.00

法定代表人：

主管会计工作的负责人：

会计机构负责人：



李丹

第 10 页 共 89 页



宋宏



宋宏



母公司现金流量表

2024年度

会企03表

编制单位：湖南新材料科技股份有限公司

单位：人民币元

项 目	注释号	本期数	上年同期数
一、经营活动产生的现金流量：			
销售商品、提供劳务收到的现金		500,955,810.14	422,072,730.31
收到的税费返还			
收到其他与经营活动有关的现金		8,821,554.84	5,172,514.07
经营活动现金流入小计		509,777,364.98	427,245,244.38
购买商品、接受劳务支付的现金		196,529,416.41	252,010,121.06
支付给职工以及为职工支付的现金		63,119,756.53	46,068,658.75
支付的各项税费		53,039,470.61	36,925,281.15
支付其他与经营活动有关的现金		52,017,286.87	35,922,315.05
经营活动现金流出小计		364,705,930.42	370,926,376.01
经营活动产生的现金流量净额		145,071,434.56	56,318,868.37
二、投资活动产生的现金流量：			
收回投资收到的现金		110,000,000.00	140,000,000.00
取得投资收益收到的现金		658,869.85	563,050.10
处置固定资产、无形资产和其他长期资产收回的现金净额			
处置子公司及其他营业单位收到的现金净额			
收到其他与投资活动有关的现金		13,000,000.00	700,000.00
投资活动现金流入小计		123,658,869.85	141,263,050.10
购建固定资产、无形资产和其他长期资产支付的现金		5,954,409.01	13,171,972.51
投资支付的现金		266,485,581.00	162,808,910.04
取得子公司及其他营业单位支付的现金净额			
支付其他与投资活动有关的现金		45,662,000.00	28,530,000.00
投资活动现金流出小计		318,101,990.01	204,510,882.55
投资活动产生的现金流量净额		-194,443,120.16	-63,247,832.45
三、筹资活动产生的现金流量：			
吸收投资收到的现金			72,265,000.00
取得借款收到的现金		79,000,000.00	66,400,000.00
收到其他与筹资活动有关的现金			
筹资活动现金流入小计		79,000,000.00	138,665,000.00
偿还债务支付的现金		74,000,000.00	55,400,000.00
分配股利、利润或偿付利息支付的现金		2,808,517.10	64,477,848.93
支付其他与筹资活动有关的现金		585,600.00	45,327.28
筹资活动现金流出小计		77,394,117.10	119,923,176.21
筹资活动产生的现金流量净额		1,605,882.90	18,741,823.79
四、汇率变动对现金及现金等价物的影响		1,839,224.79	1,722,078.43
五、现金及现金等价物净增加额		-45,926,577.91	13,534,938.14
加：期初现金及现金等价物余额		91,500,289.89	77,965,351.75
六、期末现金及现金等价物余额		45,573,711.98	91,500,289.89

法定代表人：



李丹

主管会计工作的负责人：

第 11 页 共 89 页



宋宏

会计机构负责人：



宋宏



合并所有者权益变动表

2024年度

单位：人民币元

项 目	本期数										上年同期数									
	归属于母公司所有者权益					所有者权益合计					归属于母公司所有者权益					所有者权益合计				
	股本	资本公积	其他综合收益	专项储备	盈余公积	未分配利润	少数股东权益	所有者权益合计	实收资本(或股本)	其他权益工具	资本公积	减：库存股	其他综合收益	专项储备	盈余公积	未分配利润	少数股东权益	所有者权益合计		
一、上年年末余额	64,910,000.00	302,750,730.69	-332,054.73		3,940,006.06	96,570,556.05		466,819,248.29	10,450,000.00		948,817.87				5,250,000.00	321,560,056.07		338,248,913.94		
加：会计政策变更					-93,321.46	-927,160.73		-865,482.19												
前期差错更正																				
同一控制下企业合并																				
其他																				
二、本年年初余额	64,910,000.00	302,750,730.69	-332,054.73		3,906,684.60	96,763,405.32		464,962,766.01	10,450,000.00		948,817.87				5,250,000.00	321,560,056.07		337,863,779.41		
三、本期增减变动金额(减少以“-”号填列)		3,893,760.24	-157,631.87		10,202,794.62	103,242,869.26		117,191,778.24	52,420,000.00		301,781,912.96				-1,369,316.41	-224,933,856.26		187,856,936.00		
(一)综合收益总额			-157,631.87			113,445,843.87		113,288,212.00												
(二)所有者投入和减少资本		3,893,760.24						3,893,760.24	52,420,000.00		72,439,170.08					113,039,871.26		112,707,816.52		
1.所有者投入的普通股																				
2.其他权益工具持有者投入资本																				
3.股份支付计入所有者权益的金额																				
4.其他		3,893,760.24						3,893,760.24	52,420,000.00		72,439,170.08					113,039,871.26		112,707,816.52		
(三)利润分配																				
1.提取盈余公积					10,202,794.62	-10,202,794.62					1,260,838.62									
2.提取一般风险准备					10,202,794.62	-10,202,794.62														
3.对所有者(或股东)的分配																				
4.其他																				
(四)所有者权益内部结转																				
1.资本公积转增资本(或股本)																				
2.盈余公积转增资本(或股本)																				
3.盈余公积弥补亏损																				
4.设定受益计划变动额结转留存收益																				
5.其他综合收益结转留存收益																				
6.其他																				
(五)专项储备																				
1.本期提取																				
2.本期使用																				
(六)其他																				
四、本期期末余额	64,910,000.00	306,624,491.07	-489,686.60		14,108,489.21	198,886,264.57		684,134,538.25	62,910,000.00		302,750,730.69				3,906,684.60	95,743,105.32		494,592,765.01		

法定代表人：

李 丹
13065310009478

李 丹

主管会计工作的负责人：

李 丹

第 12 页

会计机构负责人：



李 丹




母公司所有者权益变动表

会计期间
2024年度
单位：人民币元

	本期数								上年同期数									
	实收资本 (或股本)	资本公积	减：库存股	其他综合收益	专项储备	盈余公积	未分配利润	所有者权益合计	实收资本 (或股本)	资本公积	其他权益工具 优先股	永续债	减：库存股	其他综合收益	专项储备	盈余公积	未分配利润	所有者权益合计
一、上年年末余额	62,910,000.00	305,280,412.96				3,940,006.05	34,870,437.25	407,000,856.27	10,490,000.00	3,498,500.00						5,250,000.00	274,044,944.03	283,283,444.03
加：会计政策变更						-98,321.46	-1,614,729.75	-1,654,051.21										
前期差错更正																		
其他																		
二、本年年初余额	62,910,000.00	305,280,412.96				3,900,684.59	33,255,707.51	405,346,805.06	10,490,000.00	3,498,500.00						5,250,000.00	273,570,536.58	292,869,036.58
三、本期增减变动金额（减少以“-”号填列）		3,893,760.24				10,202,784.62	91,825,051.55	105,921,606.42	52,420,000.00	201,751,912.96						-1,349,315.41	-240,314,829.07	112,537,788.48
（一）综合收益总额							102,027,846.18	102,027,846.18									97,658,598.40	97,658,598.40
（二）所有者投入和减少资本		3,893,760.24						3,893,760.24	52,420,000.00	22,459,170.08							74,879,170.08	74,879,170.08
1. 所有者投入的普通股									52,420,000.00	19,845,000.00							72,265,000.00	72,265,000.00
2. 其他权益工具持有者投入资本										2,614,170.08								2,614,170.08
3. 股份支付计入所有者权益的金额																		
4. 其他								3,893,760.24										
（三）利润分配						10,202,784.62	-10,202,784.62			1,260,836.62						3,900,684.59	-65,161,521.21	-60,000,000.00
1. 提取盈余公积						10,202,784.62	-10,202,784.62			1,260,836.62						3,900,684.59	-3,900,684.59	
2. 对所有者（或股东）的分配																	-60,000,000.00	-60,000,000.00
3. 其他																		
（四）所有者权益内部结转																		
1. 资本公积转增资本（或股本）																		
2. 盈余公积转增资本（或股本）																		
3. 盈余公积弥补亏损																		
4. 设定受益计划变动额结转留存收益																		
5. 其他综合收益结转留存收益																		
6. 其他																		
（五）专项储备																		
1. 本期提取																		
2. 本期使用																		
（六）其他																		
四、本期期末余额	62,910,000.00	309,174,173.20				14,103,469.21	125,060,769.07	511,268,411.48	62,910,000.00	305,280,412.96						3,900,684.59	33,255,707.51	405,346,805.06

法定代表人：



会计机构负责人：



主管会计工作的负责人：
共 89 页
第 13 页

法定代表人：





湖南恒兴新材料科技股份有限公司

财务报表附注

2024 年度

金额单位：人民币元

一、公司基本情况

湖南恒兴新材料科技股份有限公司（以下简称公司或本公司）前身系原华容县恒兴石材有限公司（以下简称恒兴石材公司），恒兴石材公司系由李业恒、严继美、李业恺、陈舜卿共同出资组建，于 1996 年 3 月 10 日在华容县工商行政管理局登记注册，成立时注册资本 30 万元，取得注册号为 041006 的企业法人营业执照。恒兴石材公司以 2023 年 8 月 31 日为基准日，整体变更为股份有限公司，于 2023 年 12 月 19 日在岳阳市市场监督管理局登记注册，总部位于湖南省岳阳市。公司现持有统一社会信用代码为 91430623707340965E 营业执照，注册资本 6,291.00 万元，股份总数 6,291 万股（每股面值 1 元）。公司股票于 2024 年 10 月 30 日起在全国股转系统挂牌公开转让，证券简称恒兴股份，证券代码 874627，所属层级为创新层。

本公司属于化学原料和化学制品制造业。主要经营活动为从事紫外光（UV）固化涂料和 PUR 热熔胶等其他产品的研发、生产和销售。

本财务报表业经公司 2025 年 4 月 26 日一届八次董事会批准对外报出。

二、财务报表的编制基础

（一）编制基础

本公司财务报表以持续经营为编制基础。

（二）持续经营能力评价

本公司不存在导致对报告期末起 12 个月内的持续经营能力产生重大疑虑的事项或情况。

三、重要会计政策及会计估计

重要提示：本公司根据实际生产经营特点针对金融工具减值、存货、固定资产折旧、在建工程、无形资产、收入确认等交易或事项制定了具体会计政策和会计估计。



(一) 遵循企业会计准则的声明

本公司所编制的财务报表符合企业会计准则的要求，真实、完整地反映了公司的财务状况、经营成果和现金流量等有关信息。

(二) 会计期间

会计年度自公历 1 月 1 日起至 12 月 31 日止。

(三) 营业周期

公司经营业务的营业周期较短，以 12 个月作为资产和负债的流动性划分标准。

(四) 记账本位币

本公司及境内子公司采用人民币为记账本位币，LH 国际有限责任公司（以下简称越南恒兴）、LHD 科技有限责任公司（以下简称恒兴科技）等境外子公司从事境外经营，选择其经营所处的主要经济环境中的货币为记账本位币。

(五) 重要性标准确定方法和选择依据

公司编制和披露财务报表遵循重要性原则，本财务报表附注中披露事项涉及重要性标准判断的事项及其重要性标准确定方法和选择依据如下：

涉及重要性标准判断的披露事项	重要性标准确定方法和选择依据
重要的单项计提坏账准备的应收账款	公司将单项计提坏账准备的应收账款超过资产总额的 0.5% 的款项确定为重要的单项计提坏账准备的应收账款
重要的核销应收账款	公司将核销应收账款超过资产总额的 0.5% 的款项确定为重要的核销应收账款
重要的账龄超过 1 年的预付款项	公司将账龄超过 1 年的预付款项超过资产总额 0.5% 的项目认定为重要的账龄超过 1 年的预付款项
重要的在建工程项目	公司将在建工程项目金额超过资产总额 0.5% 的项目认定为重要的在建工程项目
重要的账龄超过 1 年的应付账款	公司将账龄超过 1 年的应付账款超过资产总额 0.5% 的项目认定为重要的账龄超过 1 年的应付账款
重要的账龄超过 1 年的其他应付款	公司将账龄超过 1 年的其他应付款超过资产总额 0.5% 的项目认定为重要的账龄超过 1 年的其他应付款
重要的账龄超过 1 年的合同负债	公司将账龄超过 1 年的合同负债超过资产总额 0.5% 的项目认定为重要的账龄超过 1 年的合同负债
重要的投资活动现金流量	公司将投资活动现金流量超过资产总额 5% 的项目认定为重要的投资活动现金流量
重要的境外经营实体	公司将收入总额超过总收入的 15% 的子公司确定为重要的境外经营实体

(六) 同一控制下和非同一控制下企业合并的会计处理方法



1. 同一控制下企业合并的会计处理方法

公司在企业合并中取得的资产和负债，按照合并日被合并方在最终控制方合并财务报表中的账面价值计量。公司按照被合并方所有者权益在最终控制方合并财务报表中的账面价值份额与支付的合并对价账面价值或发行股份面值总额的差额，调整资本公积；资本公积不足冲减的，调整留存收益。

2. 非同一控制下企业合并的会计处理方法

公司在购买日对合并成本大于合并中取得的被购买方可辨认净资产公允价值份额的差额，确认为商誉；如果合并成本小于合并中取得的被购买方可辨认净资产公允价值份额，首先对取得的被购买方各项可辨认资产、负债及或有负债的公允价值以及合并成本的计量进行复核，经复核后合并成本仍小于合并中取得的被购买方可辨认净资产公允价值份额的，其差额计入当期损益。

(七) 控制的判断标准和合并财务报表的编制方法

1. 控制的判断

拥有对被投资方的权力，通过参与被投资方的相关活动而享有可变回报，并且有能力运用对被投资方的权力影响其可变回报金额的，认定为控制。

2. 合并财务报表的编制方法

母公司将其控制的所有子公司纳入合并财务报表的合并范围。合并财务报表以母公司及其子公司的财务报表为基础，根据其他有关资料，由母公司按照《企业会计准则第 33 号——合并财务报表》编制。

(八) 合营安排分类及共同经营会计处理方法

1. 合营安排分为共同经营和合营企业。

2. 当公司为共同经营的合营方时，确认与共同经营中利益份额相关的下列项目：

- (1) 确认单独所持有的资产，以及按持有份额确认共同持有的资产；
- (2) 确认单独所承担的负债，以及按持有份额确认共同承担的负债；
- (3) 确认出售公司享有的共同经营产出份额所产生的收入；
- (4) 按公司持有份额确认共同经营因出售资产所产生的收入；
- (5) 确认单独所发生的费用，以及按公司持有份额确认共同经营发生的费用。

(九) 现金及现金等价物的确定标准

列示于现金流量表中的现金是指库存现金以及可以随时用于支付的存款。现金等价物是指企业持有的期限短、流动性强、易于转换为已知金额现金、价值变动风险很小的投资。



（十）外币业务和外币报表折算

1. 外币业务折算

外币交易在初始确认时，采用交易发生日的即期汇率折算为人民币金额。资产负债表日，外币货币性项目采用资产负债表日即期汇率折算，因汇率不同而产生的汇兑差额，除与购建符合资本化条件资产有关的外币专门借款本金及利息的汇兑差额外，计入当期损益；以历史成本计量的外币非货币性项目仍采用交易发生日的即期汇率折算，不改变其人民币金额；以公允价值计量的外币非货币性项目，采用公允价值确定日的即期汇率折算，差额计入当期损益或其他综合收益。

2. 外币财务报表折算

资产负债表中的资产和负债项目，采用资产负债表日的即期汇率折算；所有者权益项目除“未分配利润”项目外，其他项目采用交易发生日的即期汇率折算；利润表中的收入和费用项目，采用交易发生日的即期汇率折算。按照上述折算产生的外币财务报表折算差额，计入其他综合收益。

（十一）金融工具

1. 金融资产和金融负债的分类

金融资产在初始确认时划分为以下三类：(1) 以摊余成本计量的金融资产；(2) 以公允价值计量且其变动计入其他综合收益的金融资产；(3) 以公允价值计量且其变动计入当期损益的金融资产。

金融负债在初始确认时划分为以下四类：(1) 以公允价值计量且其变动计入当期损益的金融负债；(2) 金融资产转移不符合终止确认条件或继续涉入被转移金融资产所形成的金融负债；(3) 不属于上述(1)或(2)的财务担保合同，以及不属于上述(1)并以低于市场利率贷款的贷款承诺；(4) 以摊余成本计量的金融负债。

2. 金融资产和金融负债的确认依据、计量方法和终止确认条件

(1) 金融资产和金融负债的确认依据和初始计量方法

公司成为金融工具合同的一方时，确认一项金融资产或金融负债。初始确认金融资产或金融负债时，按照公允价值计量；对于以公允价值计量且其变动计入当期损益的金融资产和金融负债，相关交易费用直接计入当期损益；对于其他类别的金融资产或金融负债，相关交易费用计入初始确认金额。但是，公司初始确认的应收账款未包含重大融资成分或公司不考虑未超过一年的合同中的融资成分的，按照《企业会计准则第14号——收入》所定义的交易价格进行初始计量。



(2) 金融资产的后续计量方法

1) 以摊余成本计量的金融资产

采用实际利率法，按照摊余成本进行后续计量。以摊余成本计量且不属于任何套期关系的一部分的金融资产所产生的利得或损失，在终止确认、重分类、按照实际利率法摊销或确认减值时，计入当期损益。

2) 以公允价值计量且其变动计入其他综合收益的债务工具投资

采用公允价值进行后续计量。采用实际利率法计算的利息、减值损失或利得及汇兑损益计入当期损益，其他利得或损失计入其他综合收益。终止确认时，将之前计入其他综合收益的累计利得或损失从其他综合收益中转出，计入当期损益。

3) 以公允价值计量且其变动计入其他综合收益的权益工具投资

采用公允价值进行后续计量。获得的股利（属于投资成本收回部分的除外）计入当期损益，其他利得或损失计入其他综合收益。终止确认时，将之前计入其他综合收益的累计利得或损失从其他综合收益中转出，计入留存收益。

4) 以公允价值计量且其变动计入当期损益的金融资产

采用公允价值进行后续计量，产生的利得或损失（包括利息和股利收入）计入当期损益，除非该金融资产属于套期关系的一部分。

(3) 金融负债的后续计量方法

1) 以公允价值计量且其变动计入当期损益的金融负债

此类金融负债包括交易性金融负债（含属于金融负债的衍生工具）和指定为以公允价值计量且其变动计入当期损益的金融负债。对于此类金融负债以公允价值进行后续计量。因公司自身信用风险变动引起的指定为以公允价值计量且其变动计入当期损益的金融负债的公允价值变动金额计入其他综合收益，除非该处理会造成或扩大损益中的会计错配。此类金融负债产生的其他利得或损失（包括利息费用、除因公司自身信用风险变动引起的公允价值变动）计入当期损益，除非该金融负债属于套期关系的一部分。终止确认时，将之前计入其他综合收益的累计利得或损失从其他综合收益中转出，计入留存收益。

2) 金融资产转移不符合终止确认条件或继续涉入被转移金融资产所形成的金融负债

按照《企业会计准则第 23 号——金融资产转移》相关规定进行计量。

3) 不属于上述 1) 或 2) 的财务担保合同，以及不属于上述 1) 并以低于市场利率贷款的贷款承诺

在初始确认后按照下列两项金额之中的较高者进行后续计量：① 按照金融工具的减值



规定确定的损失准备金额；② 初始确认金额扣除按照《企业会计准则第 14 号——收入》相关规定所确定的累计摊销额后的余额。

4) 以摊余成本计量的金融负债

采用实际利率法以摊余成本计量。以摊余成本计量且不属于任何套期关系的一部分的金融负债所产生的利得或损失，在终止确认、按照实际利率法摊销时计入当期损益。

(4) 金融资产和金融负债的终止确认

1) 当满足下列条件之一时，终止确认金融资产：

① 收取金融资产现金流量的合同权利已终止；

② 金融资产已转移，且该转移满足《企业会计准则第23号——金融资产转移》关于金融资产终止确认的规定。

2) 当金融负债（或其一部分）的现时义务已经解除时，相应终止确认该金融负债（或该部分金融负债）。

3. 金融资产转移的确认依据和计量方法

公司转移了金融资产所有权上几乎所有的风险和报酬的，终止确认该金融资产，并将转移中产生或保留的权利和义务单独确认为资产或负债；保留了金融资产所有权上几乎所有的风险和报酬的，继续确认所转移的金融资产。公司既没有转移也没有保留金融资产所有权上几乎所有的风险和报酬的，分别下列情况处理：(1) 未保留对该金融资产控制的，终止确认该金融资产，并将转移中产生或保留的权利和义务单独确认为资产或负债；(2) 保留了对该金融资产控制的，按照继续涉入所转移金融资产的程度确认有关金融资产，并相应确认有关负债。

金融资产整体转移满足终止确认条件的，将下列两项金额的差额计入当期损益：(1) 所转移金融资产在终止确认日的账面价值；(2) 因转移金融资产而收到的对价，与原直接计入其他综合收益的公允价值变动累计额中对应终止确认部分的金额（涉及转移的金融资产为以公允价值计量且其变动计入其他综合收益的债务工具投资）之和。转移了金融资产的一部分，且该被转移部分整体满足终止确认条件的，将转移前金融资产整体的账面价值，在终止确认部分和继续确认部分之间，按照转移日各自的相对公允价值进行分摊，并将下列两项金额的差额计入当期损益：(1) 终止确认部分的账面价值；(2) 终止确认部分的对价，与原直接计入其他综合收益的公允价值变动累计额中对应终止确认部分的金额（涉及转移的金融资产为以公允价值计量且其变动计入其他综合收益的债务工具投资）之和。

4. 金融资产和金融负债的公允价值确定方法



公司采用在当前情况下适用并且有足够可利用数据和其他信息支持的估值技术确定相关金融资产和金融负债的公允价值。公司将估值技术使用的输入值分以下层级，并依次使用：

(1) 第一层次输入值是在计量日能够取得的相同资产或负债在活跃市场上未经调整的报价；

(2) 第二层次输入值是除第一层次输入值外相关资产或负债直接或间接可观察的输入值，包括：活跃市场中类似资产或负债的报价；非活跃市场中相同或类似资产或负债的报价；除报价以外的其他可观察输入值，如在正常报价间隔期间可观察的利率和收益率曲线等；市场验证的输入值等；

(3) 第三层次输入值是相关资产或负债的不可观察输入值，包括不能直接观察或无法由可观察市场数据验证的利率、股票波动率、企业合并中承担的弃置义务的未来现金流量、使用自身数据作出的财务预测等。

5. 金融工具减值

公司以预期信用损失为基础，对以摊余成本计量的金融资产、以公允价值计量且其变动计入其他综合收益的债务工具投资、合同资产、租赁应收款、分类为以公允价值计量且其变动计入当期损益的金融负债以外的贷款承诺、不属于以公允价值计量且其变动计入当期损益的金融负债或不属于金融资产转移不符合终止确认条件或继续涉入被转移金融资产所形成的金融负债的财务担保合同进行减值处理并确认损失准备。

预期信用损失，是指以发生违约的风险为权重的金融工具信用损失的加权平均值。信用损失，是指公司按照原实际利率折现的、根据合同应收的所有合同现金流量与预期收取的所有现金流量之间的差额，即全部现金短缺的现值。其中，对于公司购买或源生的已发生信用减值的金融资产，按照该金融资产经信用调整的实际利率折现。

对于购买或源生的已发生信用减值的金融资产，公司在资产负债表日仅将自初始确认后整个存续期内预期信用损失的累计变动确认为损失准备。

对于由《企业会计准则第14号——收入》规范的交易形成的应收款项及合同资产，公司运用简化计量方法，按照相当于整个存续期内的预期信用损失金额计量损失准备。

除上述计量方法以外的金融资产，公司在每个资产负债表日评估其信用风险自初始确认后是否已经显著增加。如果信用风险自初始确认后已显著增加，公司按照整个存续期内预期信用损失的金额计量损失准备；如果信用风险自初始确认后未显著增加，公司按照该金融工具未来12个月内预期信用损失的金额计量损失准备。

公司利用可获得的合理且有依据的信息，包括前瞻性信息，通过比较金融工具在资产负



债表日发生违约的风险与在初始确认日发生违约的风险,以确定金融工具的信用风险自初始确认后是否已显著增加。

于资产负债表日,若公司判断金融工具只具有较低的信用风险,则假定该金融工具的信用风险自初始确认后并未显著增加。

公司以单项金融工具或金融工具组合为基础评估预期信用风险和计量预期信用损失。当以金融工具组合为基础时,公司以共同风险特征为依据,将金融工具划分为不同组合。

公司在每个资产负债表日重新计量预期信用损失,由此形成的损失准备的增加或转回金额,作为减值损失或利得计入当期损益。对于以摊余成本计量的金融资产,损失准备抵减该金融资产在资产负债表中列示的账面价值;对于以公允价值计量且其变动计入其他综合收益的债权投资,公司在其他综合收益中确认其损失准备,不抵减该金融资产的账面价值。

6. 金融资产和金融负债的抵销

金融资产和金融负债在资产负债表内分别列示,不相互抵销。但同时满足下列条件的,公司以相互抵销后的净额在资产负债表内列示:(1) 公司具有抵销已确认金额的法定权利,且该种法定权利是当前可执行的;(2) 公司计划以净额结算,或同时变现该金融资产和清偿该金融负债。

不满足终止确认条件的金融资产转移,公司不对已转移的金融资产和相关负债进行抵销。

(十二) 应收款项预期信用损失的确认标准和计提方法

1. 按信用风险特征组合计提预期信用损失的应收款项

组合类别	确定组合的依据	计量预期信用损失的方法
应收银行承兑汇票	票据类型	参考历史信用损失经验,结合当前状况以及对未来经济状况的预测,通过违约风险敞口和整个存续期预期信用损失率,计算预期信用损失
应收商业承兑汇票		
应收财务公司承兑汇票		
应收账款——应收合并范围内关联往来组合	公司合并财务报表范围内关联方往来	参考历史信用损失经验,结合当前状况以及对未来经济状况的预测,通过违约风险敞口和整个存续期预期信用损失率,计算预期信用损失
应收账款——账龄组合	账龄	参考历史信用损失经验,结合当前状况以及对未来经济状况的预测,编制应收账款账龄与预期信用损失率对照表,计算预期信用损失



组合类别	确定组合的依据	计量预期信用损失的方法
其他应收款——应收合并范围内关联往来组合	公司合并范围内的关联方往来	参考历史信用损失经验，结合当前状况以及对未来经济状况的预测，通过违约风险敞口和未来 12 个月内或整个存续期预期信用损失率，计算预期信用损失
其他应收款——账龄组合	账龄	参考历史信用损失经验，结合当前状况以及对未来经济状况的预测，编制其他应收款账龄与预期信用损失率对照表，计算预期信用损失

2. 账龄组合的账龄与预期信用损失率对照表

账 龄	应收账款 预期信用损失率 (%)	其他应收款 预期信用损失率 (%)
1 年以内 (含, 下同)	5.00	5.00
1-2 年	20.00	20.00
2-3 年	50.00	50.00
3 年以上	100.00	100.00

3. 按单项计提预期信用损失的应收款项和合同资产的认定标准

对信用风险与组合信用风险显著不同的应收款项，公司按单项计提预期信用损失。

(十三) 存货

1. 存货的分类

存货包括在日常活动中持有以备出售的产成品或商品、处在生产过程中的在产品、在生产过程或提供劳务过程中耗用的材料和物料等。

2. 发出存货的计价方法

发出存货采用移动加权平均法。

3. 存货的盘存制度

存货的盘存制度为永续盘存制。

4. 低值易耗品和包装物的摊销方法

按照一次转销法进行摊销。

5. 存货跌价准备

(1) 存货跌价准备的确认标准和计提方法

资产负债表日，存货采用成本与可变现净值孰低计量，按照成本高于可变现净值的差额



计提存货跌价准备。直接用于出售的存货，在正常生产经营过程中以该存货的估计售价减去估计的销售费用和相关税费后的金额确定其可变现净值；需要经过加工的存货，在正常生产经营过程中以所生产的产成品的估计售价减去至完工时估计将要发生的成本、估计的销售费用和相关税费后的金额确定其可变现净值；资产负债表日，同一项存货中一部分有合同价格约定、其他部分不存在合同价格的，分别确定其可变现净值，并与其对应的成本进行比较，分别确定存货跌价准备的计提或转回的金额。

(2) 按组合计提存货跌价准备

组合类别	确定组合的依据	存货可变现净值的确定依据
原材料——库龄组合	库龄	基于库龄确定存货可变现净值
库存商品/发出商品/委托加工物资——库龄组合	库龄	基于库龄确定存货可变现净值
库龄组合下，可变现净值的计算方法和确定依据		
库龄	原材料可变现净值计算方法	库存商品/发出商品可变现净值计算方法
1年以上	账面余额的 0%	账面余额的 0%

库龄组合可变现净值的确定依据：对于库龄超过 1 年的原材料和库存商品，统计的历史可利用率没有规律可循，基于会计谨慎性，予以全额计提。

(十四) 长期股权投资

1. 共同控制、重大影响的判断

按照相关约定对某项安排存在共有的控制，并且该安排的相关活动必须经过分享控制权的参与方一致同意后才能决策，认定为共同控制。对被投资单位的财务和经营政策有参与决策的权力，但并不能够控制或者与其他方一起共同控制这些政策的制定，认定为重大影响。

2. 投资成本的确定

(1) 同一控制下的企业合并形成的，合并方以支付现金、转让非现金资产、承担债务或发行权益性证券作为合并对价的，在合并日按照取得被合并方所有者权益在最终控制方合并财务报表中的账面价值的份额作为其初始投资成本。长期股权投资初始投资成本与支付的合并对价的账面价值或发行股份的面值总额之间的差额调整资本公积；资本公积不足冲减的，调整留存收益。

公司通过多次交易分步实现同一控制下企业合并形成的长期股权投资，判断是否属于“一揽子交易”。属于“一揽子交易”的，把各项交易作为一项取得控制权的交易进行会计处理。不属于“一揽子交易”的，在合并日，根据合并后应享有被合并方净资产在最终控制



方合并财务报表中的账面价值的份额确定初始投资成本。合并日长期股权投资的初始投资成本,与达到合并前的长期股权投资账面价值加上合并日进一步取得股份新支付对价的账面价值之和的差额,调整资本公积;资本公积不足冲减的,调整留存收益。

(2) 非同一控制下的企业合并形成的,在购买日按照支付的合并对价的公允价值作为其初始投资成本。

公司通过多次交易分步实现非同一控制下企业合并形成的长期股权投资,区分个别财务报表和合并财务报表进行相关会计处理:

1) 在个别财务报表中,按照原持有的股权投资的账面价值加上新增投资成本之和,作为改按成本法核算的初始投资成本。

2) 在合并财务报表中,判断是否属于“一揽子交易”。属于“一揽子交易”的,把各项交易作为一项取得控制权的交易进行会计处理。不属于“一揽子交易”的,对于购买日之前持有的被购买方的股权,按照该股权在购买日的公允价值进行重新计量,公允价值与其账面价值的差额计入当期投资收益;购买日之前持有的被购买方的股权涉及权益法核算下的其他综合收益等的,与其相关的其他综合收益等转为购买日所属当期收益。但由于被投资方重新计量设定受益计划净负债或净资产变动而产生的其他综合收益除外。

(3) 除企业合并形成以外的:以支付现金取得的,按照实际支付的购买价款作为其初始投资成本;以发行权益性证券取得的,按照发行权益性证券的公允价值作为其初始投资成本;以债务重组方式取得的,按《企业会计准则第 12 号——债务重组》确定其初始投资成本;以非货币性资产交换取得的,按《企业会计准则第 7 号——非货币性资产交换》确定其初始投资成本。

3. 后续计量及损益确认方法

对被投资单位实施控制的长期股权投资采用成本法核算;对联营企业和合营企业的长期股权投资,采用权益法核算。

4. 通过多次交易分步处置对子公司投资至丧失控制权的处理方法

(1) 是否属于“一揽子交易”的判断原则

通过多次交易分步处置对子公司股权投资直至丧失控制权的,公司结合分步交易的各个步骤的交易协议条款、分别取得的处置对价、出售股权的对象、处置方式、处置时点等信息来判断分步交易是否属于“一揽子交易”。各项交易的条款、条件以及经济影响符合以下一种或多种情况,通常表明多次交易事项属于“一揽子交易”:

1) 这些交易是同时或者在考虑了彼此影响的情况下订立的;



- 2) 这些交易整体才能达成一项完整的商业结果;
- 3) 一项交易的发生取决于其他至少一项交易的发生;
- 4) 一项交易单独看是不经济的, 但是和其他交易一并考虑时是经济的。

(2) 不属于“一揽子交易”的会计处理

1) 个别财务报表

对处置的股权, 其账面价值与实际取得价款之间的差额, 计入当期损益。对于剩余股权, 对被投资单位仍具有重大影响或者与其他方一起实施共同控制的, 转为权益法核算; 不能再对被投资单位实施控制、共同控制或重大影响的, 按照《企业会计准则第 22 号——金融工具确认和计量》的相关规定进行核算。

2) 合并财务报表

在丧失控制权之前, 处置价款与处置长期股权投资相对应享有子公司自购买日或合并日开始持续计算的净资产份额之间的差额, 调整资本公积(资本溢价), 资本溢价不足冲减的, 冲减留存收益。

丧失对原子公司控制权时, 对于剩余股权, 按照其在丧失控制权日的公允价值进行重新计量。处置股权取得的对价与剩余股权公允价值之和, 减去按原持股比例计算应享有原子公司自购买日或合并日开始持续计算的净资产的份额之间的差额, 计入丧失控制权当期的投资收益, 同时冲减商誉。与原有子公司股权投资相关的其他综合收益等, 应当在丧失控制权时转为当期投资收益。

(3) 属于“一揽子交易”的会计处理

1) 个别财务报表

将各项交易作为一项处置子公司并丧失控制权的交易进行会计处理。但是, 在丧失控制权之前每一次处置价款与处置投资对应的长期股权投资账面价值之间的差额, 在个别财务报表中确认为其他综合收益, 在丧失控制权时一并转入丧失控制权当期的损益。

2) 合并财务报表

将各项交易作为一项处置子公司并丧失控制权的交易进行会计处理。但是, 在丧失控制权之前每一次处置价款与处置投资对应的享有该子公司净资产份额的差额, 在合并财务报表中确认为其他综合收益, 在丧失控制权时一并转入丧失控制权当期的损益。

(十五) 固定资产

1. 固定资产确认条件

固定资产是指为生产商品、提供劳务、出租或经营管理而持有的, 使用年限超过一个会



计年度的有形资产。固定资产在同时满足经济利益很可能流入、成本能够可靠计量时予以确认。

2. 各类固定资产的折旧方法

类别	折旧方法	折旧年限(年)	残值率(%)	年折旧率(%)
房屋及建筑物	年限平均法	20	5.00	4.75
电子设备	年限平均法	5-10	5.00	9.5-19
专用设备	年限平均法	5-10	5.00	9.5-19
运输工具	年限平均法	5-10	5.00	9.5-19
其他设备	年限平均法	5-10	5.00	9.5-19

(十六) 在建工程

1. 在建工程同时满足经济利益很可能流入、成本能够可靠计量则予以确认。在建工程按建造该项资产达到预定可使用状态前所发生的实际成本计量。

2. 在建工程达到预定可使用状态时，按工程实际成本转入固定资产。已达到预定可使用状态但尚未办理竣工决算的，先按估计价值转入固定资产，待办理竣工决算后再按实际成本调整原暂估价值，但不再调整原已计提的折旧。

类别	在建工程结转为固定资产的标准和时点
房屋及建筑物	验收完成后达到预定可使用状态
电子设备	验收完成后达到预定可使用状态
专用设备	安装调试后达到设计要求或合同规定的标准
运输工具	验收完成后达到预定可使用状态
其他设备	验收完成后达到预定可使用状态

(十七) 借款费用

1. 借款费用资本化的确认原则

公司发生的借款费用，可直接归属于符合资本化条件的资产的购建或者生产的，予以资本化，计入相关资产成本；其他借款费用，在发生时确认为费用，计入当期损益。

2. 借款费用资本化期间

(1) 当借款费用同时满足下列条件时，开始资本化：1) 资产支出已经发生；2) 借款费用已经发生；3) 为使资产达到预定可使用或可销售状态所必要的购建或者生产活动已经开始。

(2) 若符合资本化条件的资产在购建或者生产过程中发生非正常中断，并且中断时间连



续超过 3 个月，暂停借款费用的资本化；中断期间发生的借款费用确认为当期费用，直至资产的购建或者生产活动重新开始。

(3) 当所购建或者生产符合资本化条件的资产达到预定可使用或可销售状态时，借款费用停止资本化。

3. 借款费用资本化率以及资本化金额

为购建或者生产符合资本化条件的资产而借入专门借款的，以专门借款当期实际发生的利息费用（包括按照实际利率法确定的折价或溢价的摊销），减去将尚未动用的借款资金存入银行取得的利息收入或进行暂时性投资取得的投资收益后的金额，确定应予资本化的利息金额；为购建或者生产符合资本化条件的资产占用了一般借款的，根据累计资产支出超过专门借款的资产支出加权平均数乘以占用一般借款的资本化率，计算确定一般借款应予资本化的利息金额。

(十八) 无形资产

1. 无形资产包括土地使用权、专利技术等，按成本进行初始计量。

2. 使用寿命有限的无形资产，在使用寿命内按照与该项无形资产有关的经济利益的预期实现方式系统合理地摊销，无法可靠确定预期实现方式的，采用直线法摊销。具体如下：

项 目	使用寿命及其确定依据	摊销方法
土地使用权	根据权证规定年限，经济利益预期实现期限	年限平均法
专利技术	3 年，经济利益预期实现期限	年限平均法

3. 研发支出的归集范围

(1) 材料费

材料费是指公司为实施研究开发活动而实际发生的相关支出。包括：1) 直接消耗的材料、燃料和动力费用；2) 用于研究开发活动的仪器、设备的运行维护、调整、检验、检测、维修等费用。

(2) 职工薪酬

职工薪酬包括公司研发人员的工资薪金、股份支付、基本养老保险费、基本医疗保险费、失业保险费、工伤保险费、生育保险费和住房公积金。

(3) 折旧摊销

折旧摊销费用包括固定资产折旧费用、无形资产摊销费用及长期待摊费用。

固定资产折旧费用是指用于研究开发活动的仪器、设备和在用建筑物的折旧费。用于研



发活动的仪器、设备及在用建筑物，同时又用于非研发活动的，对该类仪器、设备、在用建筑物使用情况做必要记录，并将其实际发生的折旧费按实际工时和使用面积等因素，采用合理方法在研发费用和生产经营费用间分配。

无形资产摊销费用是指用于研究开发活动的软件、知识产权、非专利技术（专有技术、许可证、设计和计算方法等）的摊销费用。

长期待摊费用是指研发设施的改建、改装、装修和修理过程中发生的长期待摊费用，按实际支出进行归集，在规定的期限内分期平均摊销。

（4）其他费用

其他费用是指上述费用之外与研究开发活动直接相关的其他费用，包括差旅交通费、动力及燃料费、仪器设备费、技术图书资料费、资料翻译费、专家咨询费、高新科技研发保险费，研发成果的检索、论证、评审、鉴定、验收费用，知识产权的申请费、注册费、代理费，会议费、通讯费等。

内部研究开发项目研究阶段的支出，于发生时计入当期损益。内部研究开发项目开发阶段的支出，同时满足下列条件的，确认为无形资产：（1）完成该无形资产以使其能够使用或出售在技术上具有可行性；（2）具有完成该无形资产并使用或出售的意图；（3）无形资产产生经济利益的方式，包括能够证明运用该无形资产生产的产品存在市场或无形资产自身存在市场，无形资产将在内部使用的，能证明其有用性；（4）有足够的技术、财务资源和其他资源支持，以完成该无形资产的开发，并有能力使用或出售该无形资产；（5）归属于该无形资产开发阶段的支出能够可靠地计量。

（十九）部分长期资产减值

对长期股权投资、固定资产、在建工程、使用权资产、使用寿命有限的无形资产等长期资产，在资产负债表日有迹象表明发生减值的，估计其可收回金额。若上述长期资产的可收回金额低于其账面价值的，按其差额确认资产减值准备并计入当期损益。

（二十）长期待摊费用

长期待摊费用核算已经支出，摊销期限在1年以上（不含1年）的各项费用。长期待摊费用按实际发生额入账，在受益期或规定的期限内分期平均摊销。如果长期待摊的费用项目不能使以后会计期间受益则将尚未摊销的该项目的摊余价值全部转入当期损益。

（二十一）职工薪酬

1. 职工薪酬包括短期薪酬及离职后福利。
2. 短期薪酬的会计处理方法



在职工为公司提供服务的会计期间，将实际发生的短期薪酬确认为负债，并计入当期损益或相关资产成本。

3. 离职后福利的会计处理方法

本公司离职后福利为设定提存计划。在职工为公司提供服务的会计期间，根据设定提存计划计算的应缴存金额确认为负债，并计入当期损益或相关资产成本。

(二十二) 股份支付

1. 股份支付的种类

本公司股份支付为以权益结算的股份支付。

2. 实施、修改、终止股份支付计划的相关会计处理

(1) 以权益结算的股份支付

授予后立即可行权的换取职工服务的以权益结算的股份支付，在授予日按照权益工具的公允价值计入相关成本或费用，相应调整资本公积。完成等待期内的服务或达到规定业绩条件才可行权的换取职工服务的以权益结算的股份支付，在等待期内的每个资产负债表日，以对可行权权益工具数量的最佳估计为基础，按权益工具授予日的公允价值，将当期取得的服务计入相关成本或费用，相应调整资本公积。

换取其他方服务的权益结算的股份支付，如果其他方服务的公允价值能够可靠计量的，按照其他方服务在取得日的公允价值计量；如果其他方服务的公允价值不能可靠计量，但权益工具的公允价值能够可靠计量的，按照权益工具在服务取得日的公允价值计量，计入相关成本或费用，相应增加所有者权益。

(2) 修改、终止股份支付计划

如果修改增加了所授予的权益工具的公允价值，公司按照权益工具公允价值的增加相应地确认取得服务的增加；如果修改增加了所授予的权益工具的数量，公司将增加的权益工具的公允价值相应地确认为取得服务的增加；如果公司按照有利于职工的方式修改可行权条件，公司在处理可行权条件时，考虑修改后的可行权条件。

如果修改减少了授予的权益工具的公允价值，公司继续以权益工具在授予日的公允价值为基础，确认取得服务的金额，而不考虑权益工具公允价值的减少；如果修改减少了授予的权益工具的数量，公司将减少部分作为已授予的权益工具的取消来进行处理；如果以不利于职工的方式修改了可行权条件，在处理可行权条件时，不考虑修改后的可行权条件。

如果公司在等待期内取消了所授予的权益工具或结算了所授予的权益工具（因未满足可行权条件而被取消的除外），则将取消或结算作为加速可行权处理，立即确认原本在剩余等



待期内确认的金额。

（二十三）收入

1. 收入确认原则

于合同开始日，公司对合同进行评估，识别合同所包含的各单项履约义务，并确定各单项履约义务是在某一时段内履行，还是在某一时点履行。

满足下列条件之一时，属于在某一时段内履行履约义务，否则，属于在某一时点履行履约义务：（1）客户在公司履约的同时即取得并消耗公司履约所带来的经济利益；（2）客户能够控制公司履约过程中在建商品；（3）公司履约过程中所产出的商品具有不可替代用途，且公司在整个合同期间内有权就累计至今已完成的履约部分收取款项。

对于在某一时段内履行的履约义务，公司在该段时间内按照履约进度确认收入。履约进度不能合理确定时，已经发生的成本预计能够得到补偿的，按照已经发生的成本金额确认收入，直到履约进度能够合理确定为止。对于在某一时点履行的履约义务，在客户取得相关商品或服务控制权时点确认收入。在判断客户是否已取得商品控制权时，公司考虑下列迹象：（1）公司就该商品享有现时收款权利，即客户就该商品负有现时付款义务；（2）公司已将该商品的法定所有权转移给客户，即客户已拥有该商品的法定所有权；（3）公司已将该商品实物转移给客户，即客户已实物占有该商品；（4）公司已将该商品所有权上的主要风险和报酬转移给客户，即客户已取得该商品所有权上的主要风险和报酬；（5）客户已接受该商品；（6）其他表明客户已取得商品控制权的迹象。

2. 收入计量原则

（1）公司按照分摊至各单项履约义务的交易价格计量收入。交易价格是公司因向客户转让商品或服务而预期有权收取的对价金额，不包括代第三方收取的款项以及预期将退还给客户的款项。

（2）合同中存在可变对价的，公司按照期望值或最可能发生金额确定可变对价的最佳估计数，但包含可变对价的交易价格，不超过在相关不确定性消除时累计已确认收入极可能不会发生重大转回的金额。

（3）合同中存在重大融资成分的，公司按照假定客户在取得商品或服务控制权时即以现金支付的应付金额确定交易价格。该交易价格与合同对价之间的差额，在合同期间内采用实际利率法摊销。

（4）合同中包含两项或多项履约义务的，公司于合同开始日，按照各单项履约义务所承诺商品的单独售价的相对比例，将交易价格分摊至各单项履约义务。



3. 收入确认的具体方法

公司 UV 涂料、PUR 热熔胶及其他等产品销售业务属于在某一时点履行的履约义务。

内销产品销售包括两种销售业务模式，一类是公司按照与客户签订的合同、订单的相关要求将货物交付给客户或其指定的第三方，公司在取得客户签收单时确认收入；另一类是公司按照与客户签订的合同、订单的相关要求，将产品运送至客户或其指定的第三方，客户领用涂装后，公司在取得客户确认的结算单时确认收入。

外销产品销售包括两种销售业务模式，一类是在已根据合同约定将产品报关离港、取得报关单、已收取货款或取得了收款权利且相关的经济利益很可能流入时确认；另一类是公司将其产品委托给代销人代为销售，公司在取得受托方的商品代销清单时确认收入。

(二十四) 合同取得成本、合同履约成本

公司为取得合同发生的增量成本预期能够收回的，作为合同取得成本确认为一项资产。如果合同取得成本的摊销期限不超过一年，在发生时直接计入当期损益。

公司为履行合同发生的成本，不适用存货、固定资产或无形资产等相关准则的规范范围且同时满足下列条件的，作为合同履约成本确认为一项资产：

1. 该成本与一份当前或预期取得的合同直接相关，包括直接人工、直接材料、制造费用（或类似费用）、明确由客户承担的成本以及仅因该合同而发生的其他成本；
2. 该成本增加了公司未来用于履行履约义务的资源；
3. 该成本预期能够收回。

公司对于与合同成本有关的资产采用与该资产相关的商品或服务收入确认相同的基础进行摊销，计入当期损益。

如果与合同成本有关的资产的账面价值高于因转让与该资产相关的商品或服务预期能够取得的剩余对价减去估计将要发生的成本，公司对超出部分计提减值准备，并确认为资产减值损失。以前期间减值的因素之后发生变化，使得转让该资产相关的商品或服务预期能够取得的剩余对价减去估计将要发生的成本高于该资产账面价值的，转回原已计提的资产减值准备，并计入当期损益，但转回后的资产账面价值不超过假定不计提减值准备情况下该资产在转回日的账面价值。

(二十五) 合同资产、合同负债

公司根据履行履约义务与客户付款之间的关系在资产负债表中列示合同资产或合同负债。公司将同一合同下的合同资产和合同负债相互抵销后以净额列示。

公司将拥有的、无条件（即，仅取决于时间流逝）向客户收取对价的权利作为应收款项列



示，将已向客户转让商品而有权收取对价的权利（该权利取决于时间流逝之外的其他因素）作为合同资产列示。

公司将已收或应收客户对价而应向客户转让商品的义务作为合同负债列示。

（二十六）政府补助

1. 政府补助在同时满足下列条件时予以确认：（1）公司能够满足政府补助所附的条件；（2）公司能够收到政府补助。政府补助为货币性资产的，按照收到或应收的金额计量。政府补助为非货币性资产的，按照公允价值计量；公允价值不能可靠取得的，按照名义金额计量。

2. 与资产相关的政府补助判断依据及会计处理方法

政府文件规定用于购建或以其他方式形成长期资产的政府补助划分为与资产相关的政府补助。政府文件不明确的，以取得该补助必须具备的基本条件为基础进行判断，以购建或以其他方式形成长期资产为基本条件的作为与资产相关的政府补助。与资产相关的政府补助，冲减相关资产的账面价值或确认为递延收益。与资产相关的政府补助确认为递延收益的，在相关资产使用寿命内按照合理、系统的方法分期计入损益。按照名义金额计量的政府补助，直接计入当期损益。相关资产在使用寿命结束前被出售、转让、报废或发生毁损的，将尚未分配的相关递延收益余额转入资产处置当期的损益。

3. 与收益相关的政府补助判断依据及会计处理方法

除与资产相关的政府补助之外的政府补助划分为与收益相关的政府补助。对于同时包含与资产相关部分和与收益相关部分的政府补助，难以区分与资产相关或与收益相关的，整体归类为与收益相关的政府补助。与收益相关的政府补助，用于补偿以后期间的相关成本费用或损失的，确认为递延收益，在确认相关成本费用或损失的期间，计入当期损益或冲减相关成本；用于补偿已发生的相关成本费用或损失的，直接计入当期损益或冲减相关成本。

4. 与公司日常经营活动相关的政府补助，按照经济业务实质，计入其他收益或冲减相关成本费用。与公司日常活动无关的政府补助，计入营业外收支。

（二十七）递延所得税资产、递延所得税负债

1. 根据资产、负债的账面价值与其计税基础之间的差额（未作为资产和负债确认的项目按照税法规定可以确定其计税基础的，该计税基础与其账面数之间的差额），按照预期收回该资产或清偿该负债期间的适用税率计算确认递延所得税资产或递延所得税负债。

2. 确认递延所得税资产以很可能取得用来抵扣可抵扣暂时性差异的应纳税所得额为限。资产负债表日，有确凿证据表明未来期间很可能获得足够的应纳税所得额用来抵扣可抵扣暂时性差异的，确认以前会计期间未确认的递延所得税资产。



3. 资产负债表日，对递延所得税资产的账面价值进行复核，如果未来期间很可能无法获得足够的应纳税所得额用以抵扣递延所得税资产的利益，则减记递延所得税资产的账面价值。在很可能获得足够的应纳税所得额时，转回减记的金额。

4. 公司当期所得税和递延所得税作为所得税费用或收益计入当期损益，但不包括下列情况产生的所得税：(1) 企业合并；(2) 直接在所有者权益中确认的交易或者事项。

5. 同时满足下列条件时，公司将递延所得税资产及递延所得税负债以抵销后的净额列示：(1) 拥有以净额结算当期所得税资产及当期所得税负债的法定权利；(2) 递延所得税资产和递延所得税负债是与同一税收征管部门对同一纳税主体征收的所得税相关或者对不同的纳税主体相关，但在未来每一具有重要性的递延所得税资产和递延所得税负债转回的期间内，涉及的纳税主体意图以净额结算当期所得税资产及当期所得税负债或是同时取得资产、清偿债务。

(二十八) 租赁

公司作为承租人

在租赁期开始日，公司将租赁期不超过 12 个月，且不包含购买选择权的租赁认定为短期租赁；将单项租赁资产为全新资产时价值较低的租赁认定为低价值资产租赁。公司转租或预期转租租赁资产的，原租赁不认定为低价值资产租赁。

对于所有短期租赁和低价值资产租赁，公司在租赁期内各个期间按照直线法将租赁付款额计入相关资产成本或当期损益。

除上述采用简化处理的短期租赁和低价值资产租赁外，在租赁期开始日，公司对租赁确认使用权资产和租赁负债。

1. 使用权资产

使用权资产按照成本进行初始计量，该成本包括：(1) 租赁负债的初始计量金额；(2) 在租赁期开始日或之前支付的租赁付款额，存在租赁激励的，扣除已享受的租赁激励相关金额；(3) 承租人发生的初始直接费用；(4) 承租人为拆卸及移除租赁资产、复原租赁资产所在场地或将租赁资产恢复至租赁条款约定状态预计将发生的成本。

公司按照直线法对使用权资产计提折旧。能够合理确定租赁期届满时取得租赁资产所有权的，公司在租赁资产剩余使用寿命内计提折旧。无法合理确定租赁期届满时能够取得租赁资产所有权的，公司在租赁期与租赁资产剩余使用寿命两者孰短的期间内计提折旧。

2. 租赁负债

在租赁期开始日，公司将尚未支付的租赁付款额的现值确认为租赁负债。计算租赁付款



额现值时采用租赁内含利率作为折现率，无法确定租赁内含利率的，采用公司增量借款利率作为折现率。租赁付款额与其现值之间的差额作为未确认融资费用，在租赁期各个期间内按照确认租赁付款额现值的折现率确认利息费用，并计入当期损益。未纳入租赁负债计量的可变租赁付款额于实际发生时计入当期损益。

租赁期开始日后，当实质固定付款额发生变动、担保余值预计的应付金额发生变化、用于确定租赁付款额的指数或比率发生变动、购买选择权、续租选择权或终止选择权的评估结果或实际行权情况发生变化时，公司按照变动后的租赁付款额的现值重新计量租赁负债，并相应调整使用权资产的账面价值，如使用权资产账面价值已调减至零，但租赁负债仍需进一步调减的，将剩余金额计入当期损益。

(二十九) 重要会计政策

企业会计准则变化引起的会计政策变更

1. 公司自 2024 年 1 月 1 日起执行财政部颁布的《企业会计准则解释第 17 号》“关于流动负债与非流动负债的划分”规定，该项会计政策变更对公司财务报表无影响。

2. 公司自 2024 年 1 月 1 日起执行财政部颁布的《企业会计准则解释第 17 号》“关于供应商融资安排的披露”规定，该项会计政策变更对公司财务报表无影响。

3. 公司自 2024 年 1 月 1 日起执行财政部颁布的《企业会计准则解释第 17 号》“关于售后租回交易的会计处理”规定，该项会计政策变更对公司财务报表无影响。

4. 公司自 2024 年 12 月 6 日起执行财政部颁布的《企业会计准则解释第 18 号》“关于不属于单项履约义务的保证类质量保证的会计处理”规定，该项会计政策变更对公司财务报表无影响。

四、税项

(一) 主要税种及税率

税 种	计税依据	税 率
增值税	以按税法规定计算的销售货物和应税劳务收入为基础计算销项税额，扣除当期允许抵扣的进项税额后，差额部分为应交增值税	13%、3%
房产税	从价计征的，按房产原值一次减除 20% 后余值的 1.2% 计缴	1.2%
城市维护建设税	实际缴纳的流转税税额	7%、5%



税 种	计税依据	税 率
教育费附加	实际缴纳的流转税税额	3%
地方教育附加	实际缴纳的流转税税额	2%
企业所得税	应纳税所得额	15%、20%、25%

不同税率的纳税主体企业所得税税率说明

纳税主体名称	所得税税率
本公司	15%
湖南恒旺新材料科技有限公司(以下简称湖南恒旺)	15%
东莞市恒鑫新材料科技有限公司(以下简称东莞恒鑫)	20%
湖州恒涂科技有限公司(以下简称湖州恒涂)	20%
湖南湘恒兴建材销售有限公司(以下简称湘恒兴)	20%
浙江安吉恒兴建材有限公司(以下简称安吉恒兴)	20%
斯塔莱特(上海)新材料研究有限公司(以下简称上海斯塔莱特)	20%
瀚兴新材料科技(泰国)有限公司(以下简称泰国瀚兴)	20%
越南恒兴	20%
恒兴科技	20%
除上述以外的其他纳税主体	25%

(二) 税收优惠

1. 公司于 2024 年 12 月 16 日取得高新技术企业证书, 证书编号: GR202443003879, 有效期三年(2024 年度-2026 年度), 公司本期企业所得税减按 15% 的优惠税率执行。

2. 公司子公司湖南恒旺于 2022 年 10 月 18 日时取得高新技术企业证书, 证书编号: GR202243003252, 有效期三年(2022-2024 年度), 湖南恒旺本期企业所得税减按 15% 的优惠税率执行。

3. 根据《财政部 税务总局关于进一步完善研发费用税前加计扣除政策的公告》(财政部 税务总局公告 2023 年第 7 号) 规定, 制造业企业开展研发活动中实际发生的研发费用, 未形成无形资产计入当期损益的, 在按规定据实扣除的基础上, 自 2023 年 1 月 1 日起, 再按照实际发生额的 100% 在税前加计扣除; 形成无形资产的, 自 2023 年 1 月 1 日起, 按照无形资产成本的 200% 在税前摊销。本公司、子公司湖南恒旺和鑫振邦本期享受适用上述研发费用加计扣除的税收优惠政策。



4. 根据《关于小微企业和个体工商户所得税优惠政策的公告》（财政部 税务总局公告 2023 年第 6 号）规定，自 2023 年 1 月 1 日至 2024 年 12 月 31 日，对小型微利企业年应纳税所得额不超过 100 万元的部分，减按 25% 计入应纳税所得额，按 20% 的税率缴纳企业所得税。

根据《财政部 税务总局关于进一步实施小微企业所得税优惠政策的公告》（财政部 税务总局公告 2022 年第 13 号）规定，自 2022 年 1 月 1 日至 2024 年 12 月 31 日，对小型微利企业年应纳税所得额超过 100 万元但不超过 300 万元的部分，减按 25% 计入应纳税所得额，按 20% 的税率缴纳企业所得税。

根据《关于进一步支持小微企业和个体工商户发展有关税费政策的公告》（财政部 税务总局公告 2023 年第 12 号）规定，对小型微利企业减按 25% 计算应纳税所得额，按 20% 的税率缴纳企业所得税政策，延续执行至 2027 年 12 月 31 日。

公司下属 5 家子公司即安吉恒兴、东莞恒鑫、湖州恒涂、湘恒兴、上海斯塔莱特适用上述优惠政策。

5. 根据《关于先进制造业企业增值税加计抵减政策的公告》（财政部 税务总局公告 2023 年第 43 号），自 2023 年 1 月 1 日至 2027 年 12 月 31 日，允许先进制造业企业按照当期可抵扣进项税额加计 5% 抵减应纳税增值税税额，本公司及湖南恒旺享受前述增值税加计抵减政策。

6. 根据《财政部 税务总局关于进一步支持小微企业和个体工商户发展有关税费政策的公告》（财政部 税务总局公告 2023 年第 12 号）规定，自 2023 年 1 月 1 日至 2027 年 12 月 31 日，对增值税小规模纳税人、小型微利企业和个体工商户减半征收资源税（不含水资源税）、城市维护建设税、房产税、城镇土地使用税、印花税（不含证券交易印花税）、耕地占用税和教育费附加、地方教育附加。公司下属 5 家子公司即安吉恒兴、东莞恒鑫、湖州恒涂、湘恒兴、上海斯塔莱特适用上述优惠政策。

7. 根据《财政部 税务总局关于增值税小规模纳税人减免增值税政策的公告》（财政部 税务总局公告 2023 年第 19 号）规定，自 2023 年 1 月 1 日至 2027 年 12 月 31 日，增值税小规模纳税人适用 3% 征收率的应税销售收入，减按 1% 征收率征收增值税；适用 3% 预征率的预缴增值税项目，减按 1% 预征率预缴增值税。本公司下属子公司上海斯塔莱特适用上述优惠政策。

8. 公司生产的涂料在施工状态下挥发性有机物（VOC）含量低于 420 克/升（含），经湖南省国家税务局批准备案，符合“节能环保涂料免征消费税”的优惠政策，2015 年至 2050



年免征消费税。

五、合并财务报表项目注释

(一) 合并资产负债表项目注释

1. 货币资金

(1) 明细情况

项 目	期末数	期初数
库存现金	40,726.34	56,423.28
银行存款	60,563,627.64	108,422,882.72
其他货币资金	85,095,746.72	67,454,297.20
合 计	145,700,100.70	175,933,603.20
其中：存放在境外的款项总额	9,035,951.87	14,745,207.34

(2) 其他说明

其他货币资金期末余额均为使用受限的银行承兑汇票保证金。

2. 交易性金融资产

项 目	期末数	期初数
分类为以公允价值计量且其变动计入当期损益的金融资产	151,197,227.45	
其中：理财产品	151,197,227.45	
合 计	151,197,227.45	

3. 应收票据

(1) 明细情况

项 目	期末数	期初数
银行承兑汇票	99,007,128.15	103,614,929.78
商业承兑汇票	47,500.00	2,863,509.00
财务公司承兑汇票	23,388.05	
合 计	99,078,016.20	106,478,438.78

(2) 坏账准备计提情况



1) 类别明细情况

种 类	期末数				账面价值
	账面余额		坏账准备		
	金额	比例 (%)	金额	计提比例 (%)	
按组合计提坏账准备	99,081,747.15	100.00	3,730.95	0.004	99,078,016.20
其中：银行承兑汇票	99,007,128.15	99.93			99,007,128.15
商业承兑汇票	50,000.00	0.05	2,500.00	5.00	47,500.00
财务公司承兑汇票	24,619.00	0.02	1,230.95	5.00	23,388.05
合 计	99,081,747.15	100.00	3,730.95	0.004	99,078,016.20

(续上表)

种 类	期初数				账面价值
	账面余额		坏账准备		
	金额	比例 (%)	金额	计提比例 (%)	
按组合计提坏账准备	106,629,149.78	100.00	150,711.00	0.14	106,478,438.78
其中：银行承兑汇票	103,614,929.78	97.17			103,614,929.78
商业承兑汇票	3,014,220.00	2.83	150,711.00	5.00	2,863,509.00
财务公司承兑汇票					
合 计	106,629,149.78	100.00	150,711.00	0.14	106,478,438.78

2) 采用组合计提坏账准备的应收票据

项 目	期末数		
	账面余额	坏账准备	计提比例 (%)
银行承兑汇票组合	99,007,128.15		
商业承兑汇票组合	50,000.00	2,500.00	5.00
财务公司承兑汇票组合	24,619.00	1,230.95	5.00
小 计	99,081,747.15	3,730.95	0.004

(3) 坏账准备变动情况

项 目	期初数	本期变动金额				期末数
		计提	收回或转回	核销	其他	
按组合计提坏账准备	150,711.00	-146,980.05				3,730.95
合 计	150,711.00	-146,980.05				3,730.95

(4) 期末公司已背书或贴现且在资产负债表日尚未到期的应收票据情况



项 目	期末终止 确认金额	期末未终止 确认金额
银行承兑汇票		87,519,057.45
财务公司承兑汇票		24,619.00
小 计		87,543,676.45

4. 应收账款

(1) 账龄情况

账 龄	期末数	期初数
1 年以内	353,713,149.09	392,200,265.18
1-2 年	52,855,546.77	36,441,085.54
2-3 年	5,956,770.00	7,897,744.30
3 年以上	2,213,789.80	1,807,768.78
账面余额合计	414,739,255.66	438,346,863.80
减：坏账准备	34,490,386.08	35,123,462.52
账面价值合计	380,248,869.58	403,223,401.28

(2) 坏账准备计提情况

1) 类别明细情况

种 类	期末数				账面价值
	账面余额		坏账准备		
	金额	比例 (%)	金额	计提 比例 (%)	
单项计提坏账准备	2,063,207.81	0.50	2,063,207.81	100.00	
按组合计提坏账准备	412,676,047.85	99.50	32,427,178.27	7.86	380,248,869.58
合 计	414,739,255.66	100.00	34,490,386.08	8.32	380,248,869.58

(续上表)

种 类	期初数				账面价值
	账面余额		坏账准备		
	金额	比例 (%)	金额	计提 比例 (%)	
单项计提坏账准备	4,588,615.56	1.05	4,588,615.56	100.00	



种 类	期初数				账面价值
	账面余额		坏账准备		
	金额	比例 (%)	金额	计提比例 (%)	
按组合计提坏账准备	433,758,248.24	98.95	30,534,846.96	7.04	403,223,401.28
合 计	438,346,863.80	100.00	35,123,462.52	8.01	403,223,401.28

2) 采用账龄组合计提坏账准备的应收账款

账 龄	期末数		
	账面余额	坏账准备	计提比例 (%)
1年以内	353,407,289.09	17,670,364.46	5.00
1-2年	52,359,951.77	10,471,990.35	20.00
2-3年	5,247,967.06	2,623,983.53	50.00
3年以上	1,660,839.93	1,660,839.93	100.00
小 计	412,676,047.85	32,427,178.27	7.86

(3) 坏账准备变动情况

项 目	期初数	本期变动金额				期末数
		计提	收回或转回	核销	其他	
单项计提坏账准备	4,588,615.56	1,057,685.00	176,616.16	3,406,476.59		2,063,207.81
按组合计提坏账准备	30,534,846.96	3,562,862.42		1,670,531.11		32,427,178.27
合 计	35,123,462.52	4,620,547.42	176,616.16	5,077,007.70		34,490,386.08

(4) 本期实际核销的应收账款情况

项 目	核销金额
实际核销的应收账款	5,077,007.70

(5) 应收账款金额前5名情况

单位名称	账面余额	占应收账款期末余额的比例 (%)	应收账款坏账准备
华丽集团[注1]	20,085,462.15	4.84	1,004,273.11
晶通集团[注2]	14,142,744.00	3.41	707,137.20
爱丽集团[注3]	14,088,376.56	3.40	704,418.83
正永集团[注4]	13,859,468.00	3.34	2,284,063.90



安徽奥美塑胶有限公司	12,443,741.50	3.00	1,420,050.65
小 计	74,619,792.21	17.99	6,119,943.69

[注 1] 华丽集团包括泰州市华丽新材料有限公司、HUALI GROUP VIETNAM CO. LTD

[注 2] 晶通集团包括浙江晶通新材料集团股份有限公司、浙江晶顺建材科技有限公司

[注 3] 爱丽集团包括爱丽家居科技股份有限公司、Elegant Mexican Flooring, S. A. DE C. V.

[注 4] 正永集团包括江苏正永地面装饰材料有限公司、常州市正航装饰材料有限公司

5. 应收款项融资

(1) 明细情况

项 目	期末数	期初数
银行承兑汇票	1,973,671.16	1,329,758.43
合 计	1,973,671.16	1,329,758.43

(2) 期末公司已背书或贴现且在资产负债表日尚未到期的应收款项融资情况

项 目	期末终止 确认金额
银行承兑汇票	93,754,427.90
小 计	93,754,427.90

银行承兑汇票的承兑人是具有较高信用的商业银行，由其承兑的银行承兑汇票到期不获支付的可能性较低，故公司将已背书或贴现的该等银行承兑汇票予以终止确认。但如果该等票据到期不获支付，依据《票据法》之规定，公司仍将对持票人承担连带责任。

6. 预付款项

(1) 账龄分析

账 龄	期末数				期初数			
	账面余额	比例(%)	减值 准备	账面价值	账面余额	比例 (%)	减值 准备	账面价值
1 年以内	916,701.44	97.20		916,701.44	716,072.49	100.00		716,072.49
1-2 年	26,448.09	2.80		26,448.09				
合 计	943,149.53	100.00		943,149.53	716,072.49	100.00		716,072.49

(2) 预付款项金额前 5 名情况



单位名称	账面余额	占预付款项 余额的比例 (%)
国网湖南省电力有限公司华容县供电分公司	124,128.49	13.16
广州市恒湖新材料有限公司	104,000.00	11.03
上海环绿实业有限公司	100,730.00	10.68
武进区横林玖天装饰材料厂	70,458.29	7.47
成都惠康化工有限公司	68,040.00	7.21
小 计	467,356.78	49.55

7. 其他应收款

(1) 款项性质分类情况

款项性质	期末数	期初数
押金保证金	906,542.18	1,029,753.11
员工备用金	465,423.01	640,014.56
应收暂付款	124,069.50	
其他	586,779.72	805,513.92
账面余额合计	2,082,814.41	2,475,281.59
减：坏账准备	271,937.86	185,612.28
账面价值合计	1,810,876.55	2,289,669.31

(2) 账龄情况

账 龄	期末数	期初数
1年以内	1,444,166.76	2,376,293.56
1-2年	548,647.65	8,988.03
2-3年		50,000.00
3年以上	90,000.00	40,000.00
账面余额合计	2,082,814.41	2,475,281.59
减：坏账准备	271,937.86	185,612.28
账面价值合计	1,810,876.55	2,289,669.31

(3) 坏账准备计提情况

1) 类别明细情况



种 类	期末数				账面价值
	账面余额		坏账准备		
	金额	比例(%)	金额	计提比例(%)	
按组合计提坏账准备	2,082,814.41	100.00	271,937.86	13.06	1,810,876.55
合 计	2,082,814.41	100.00	271,937.86	13.06	1,810,876.55

(续上表)

种 类	期初数				账面价值
	账面余额		坏账准备		
	金额	比例(%)	金额	计提比例(%)	
按组合计提坏账准备	2,475,281.59	100.00	185,612.28	7.50	2,289,669.31
合 计	2,475,281.59	100.00	185,612.28	7.50	2,289,669.31

2) 采用组合计提坏账准备的其他应收款

组合名称	期末数		
	账面余额	坏账准备	计提比例(%)
账龄组合	2,082,814.41	271,937.86	13.06
其中：1年以内	1,444,166.76	72,208.33	5.00
1-2年	548,647.65	109,729.53	20.00
3年以上	90,000.00	90,000.00	100.00
小 计	2,082,814.41	271,937.86	13.06

3) 坏账准备变动情况

项 目	第一阶段	第二阶段	第三阶段	合 计
	未来12个月预期信用损失	整个存续期预期信用损失(未发生信用减值)	整个存续期预期信用损失(已发生信用减值)	
期初数	118,814.67	1,797.61	65,000.00	185,612.28
期初数在本期	——	——	——	
--转入第二阶段	-27,432.38	27,432.38		
--转入第三阶段				
--转回第二阶段				
--转回第一阶段				
本期计提	-19,173.96	83,999.54	25,000.00	89,825.58



项 目	第一阶段	第二阶段	第三阶段	合 计
	未来 12 个月 预期信用损失	整个存续期预期 信用损失(未发生 信用减值)	整个存续期预 期信用损失(已 发生信用减值)	
本期收回或转回				
本期核销		3,500.00		3,500.00
其他变动				
期末数	72,208.33	109,729.53	90,000.00	271,937.86
期末坏账准备计 提比例 (%)	5.00	20.00	100.00	13.06

(4) 其他应收款金额前 5 名情况

单位名称	款项性质	期末账面余额	账龄	占其他应收款 余额的比例(%)	期末坏账准 备
CONG TY TNHH CONG NGHIEP BAIDU	押金保证金	441,449.25	1 年以内	21.19	22,072.46
成都蓉汉科技有限公司	其他	400,811.90	1-2 年	19.24	80,162.38
聂伟	员工备用金	173,927.69	1 年以内	8.35	8,696.38
博罗县龙溪镇兴汉邦实 业有限公司	押金保证金	158,000.00	1 年以内	7.59	7,900.00
上海环绿实业有限公司	押金保证金	102,129.60	1-2 年	4.90	20,425.92
小 计		1,276,318.44		61.28%	139,257.14

8. 存货

(1) 明细情况

项 目	期末数			期初数		
	账面余额	跌价准备	账面价值	账面余额	跌价准备	账面价值
原材料	41,633,459.89	3,310,454.28	38,323,005.61	37,117,548.66	1,478,779.85	35,638,768.81
库存商品	58,592,589.25	10,006,879.41	48,585,709.84	44,755,506.53	3,535,057.00	41,220,449.53
发出商品	4,952,426.48		4,952,426.48	1,176,604.21		1,176,604.21
委托加工物资	151,257.82		151,257.82			
合 计	105,329,733.44	13,317,333.69	92,012,399.75	83,049,659.40	5,013,836.85	78,035,822.55

(2) 存货跌价准备

1) 明细情况

项 目	期初数	本期增加	本期减少	期末数
-----	-----	------	------	-----



		计提	其他	转回或转销	其他	
原材料	1,478,779.85	2,420,335.82		588,661.39		3,310,454.28
库存商品	3,535,057.00	9,045,342.25		2,573,519.84		10,006,879.41
合计	5,013,836.85	11,465,678.07		3,162,181.23		13,317,333.69

2) 确定可变现净值的具体依据、本期转回或转销存货跌价准备的原因

项目	确定可变现净值的具体依据	转回存货跌价准备的原因	转销存货跌价准备的原因
原材料	基于库龄确定存货可变现净值	以前期间计提了存货跌价准备的存货可变现净值上升	本期将已计提存货跌价准备的存货耗用/售出
库存商品、发出商品、委托加工物资			本期将已计提存货跌价准备的售出

9. 其他流动资产

项目	期末数			期初数		
	账面余额	减值准备	账面价值	账面余额	减值准备	账面价值
待抵扣增值税进项税	9,532,226.54		9,532,226.54	9,532,050.99		9,532,050.99
预缴所得税	50,218.24		50,218.24	706,037.40		706,037.40
合计	9,582,444.78		9,582,444.78	10,238,088.39		10,238,088.39

10. 其他权益工具投资

(1) 明细情况

项目	期初数	本期增减变动			
		追加投资	减少投资	本期计入其他综合收益的利得和损失	其他
湖南艾硅特新材料有限公司（以下简称艾硅特）	5,000,000.00				
合计	5,000,000.00				

(续上表)

项目	期末数	本期确认的股利收入	本期末累计计入其他综合收益的利得和损失
湖南艾硅特新材料有限公司（以下简称艾硅特）	5,000,000.00		
合计	5,000,000.00		



(2) 指定为以公允价值计量且其变动计入其他综合收益的权益工具投资的原因

上述项目属于非交易性权益工具，公司对上述单位无控制、共同控制及重大影响，且公司持有上述股权不以交易为目的，因此将其指定为以公允价值计量且其变动计入其他综合收益的权益工具。

11. 固定资产

项 目	房屋及建筑物	电子设备	专用设备	运输工具	其他设备	合 计
账面原值						
期初数	128,468,380.45	1,888,789.57	16,381,889.30	149,858.39	942,972.90	147,831,890.61
本期增加金额	11,336,648.82	1,173,718.50	3,364,872.86	1,280,211.26	727,638.59	17,883,090.03
(1) 购置	1,782,761.61	1,173,718.50	3,364,872.86	1,280,211.26	498,016.46	8,099,580.69
(2) 在建工程转入	9,553,887.21				229,622.13	9,783,509.34
本期减少金额		120,943.40	34,017.09			154,960.49
(1) 处置或报废		120,943.40	34,017.09			154,960.49
期末数	139,805,029.27	2,941,564.67	19,712,745.07	1,430,069.65	1,670,611.49	165,560,020.15
累计折旧						
期初数	5,572,327.06	877,178.86	3,817,857.31	87,582.06	408,688.98	10,763,634.27
本期增加金额	6,508,559.39	400,401.69	1,573,503.10	39,185.04	251,098.33	8,772,747.55
(1) 计提	6,508,559.39	400,401.69	1,573,503.10	39,185.04	251,098.33	8,772,747.55
本期减少金额		115,062.16	32,316.24			147,378.40
(1) 处置或报废		115,062.16	32,316.24			147,378.40
期末数	12,080,886.45	1,162,518.39	5,359,044.17	126,767.10	659,787.31	19,389,003.42
账面价值						
期末账面价值	127,724,142.82	1,779,046.28	14,353,700.90	1,303,302.55	1,010,824.18	146,171,016.73
期初账面价值	122,896,053.39	1,011,610.71	12,564,031.99	62,276.33	534,283.92	137,068,256.34

12. 在建工程

(1) 明细情况



项 目	期末数	期初数
在建工程	72,281,436.56	27,234,955.01
工程物资	1,014,147.79	
合 计	73,295,584.35	27,234,955.01

(2) 在建工程

1) 明细情况

项 目	期末数			期初数		
	账面余额	减值准备	账面价值	账面余额	减值准备	账面价值
恒旺厂房建设				6,967,427.61		6,967,427.61
鑫振邦厂房建设	71,622,464.69		71,622,464.69	20,267,527.40		20,267,527.40
生产基地二期	314,652.42		314,652.42			
车间设备改造	120,637.51		120,637.51			
烘箱+环保设备集尘器一期	223,681.94		223,681.94			
小 计	72,281,436.56		72,281,436.56	27,234,955.01		27,234,955.01

2) 重要在建工程项目本期变动情况

工程名称	预算数	期初数	本期增加	转入 固定资产	其他减少[注]	期末数
恒旺厂房建设	141,414,328.72	6,967,427.61	4,732,155.76	9,783,509.34	1,916,074.03	
鑫振邦厂房建设	167,363,460.00	20,267,527.40	51,354,937.29			71,622,464.69
小 计		27,234,955.01	56,087,093.05	9,783,509.34	1,916,074.03	71,622,464.69

[注]其他减少系湖南恒旺厂房装修款等转入长期待摊费用

(续上表)

工程名称	工程累计投入占 预算比例(%)	工程 进度(%)	利息资本化累 计金额	本期利息 资本化金额	本期利息资本 化率(%)	资金来源
恒旺厂房建设	93.27	100.00				自有资金
鑫振邦厂房建设	42.79	42.79				自有资金
小 计						

(3) 工程物资

项 目	期末数			期初数		
	账面余额	减值准备	账面价值	账面余额	减值准备	账面价值



项 目	期末数			期初数		
	账面余额	减值准备	账面价值	账面余额	减值准备	账面价值
专用设备	1,014,147.79		1,014,147.79			
小 计	1,014,147.79		1,014,147.79			

13. 使用权资产

项 目	房屋及建筑物	合 计
账面原值		
期初数	4,506,803.31	4,506,803.31
本期增加金额	13,230,608.24	13,230,608.24
(1) 租入	13,230,608.24	13,230,608.24
本期减少金额	2,097,928.29	2,097,928.29
(1) 处置	2,097,928.29	2,097,928.29
期末数	15,639,483.26	15,639,483.26
累计折旧		
期初数	2,513,832.66	2,513,832.66
本期增加金额	1,832,731.04	1,832,731.04
(1) 计提	1,832,731.04	1,832,731.04
本期减少金额	1,048,217.40	1,048,217.40
(1) 处置	1,048,217.40	1,048,217.40
期末数	3,298,346.30	3,298,346.30
账面价值		
期末账面价值	12,341,136.96	12,341,136.96
期初账面价值	1,992,970.65	1,992,970.65

14. 无形资产

项 目	土地使用权	专利技术	合 计
账面原值			
期初数	37,969,937.67	568,785.49	38,538,723.16
本期增加金额			



项 目	土地使用权	专利技术	合 计
本期减少金额			
期末数	37,969,937.67	568,785.49	38,538,723.16
累计摊销			
期初数	2,399,876.72	539,119.91	2,938,996.63
本期增加金额	762,868.86	24,271.75	787,140.61
(1) 计提	762,868.86	24,271.75	787,140.61
本期减少金额			
期末数	3,162,745.58	563,391.66	3,726,137.24
账面价值			
期末账面价值	34,807,192.09	5,393.83	34,812,585.92
期初账面价值	35,570,060.95	29,665.58	35,599,726.53

15. 长期待摊费用

项 目	期初数	本期增加	本期摊销	其他减少	期末数
装修费	1,308,825.69	553,769.78	404,311.03		1,458,284.44
其他		1,916,074.03	368,023.38		1,548,050.65
合 计	1,308,825.69	2,469,843.81	772,334.41		3,006,335.09

16. 递延所得税资产、递延所得税负债

(1) 未经抵销的递延所得税资产

项 目	期末数		期初数	
	可抵扣暂时性差异	递延所得税资产	可抵扣暂时性差异	递延所得税资产
资产减值准备	41,105,692.48	5,534,440.91	38,184,802.93	4,907,666.41
可抵扣亏损	24,447.79	1,222.39		
内部交易未实现利润	205,091.53	10,254.58	900,009.39	45,000.47
租赁负债	454,097.14	35,060.66	1,739,843.66	354,004.09
合 计	41,789,328.94	5,580,978.54	40,824,655.98	5,306,670.97

(2) 未经抵销的递延所得税负债

项 目	期末数	期初数
-----	-----	-----



	应纳税暂时性差异	递延所得税负债	应纳税暂时性差异	递延所得税负债
使用权资产	718,349.98	74,945.99	1,992,970.65	390,183.98
固定资产加速折旧	1,400,249.53	210,037.43	1,561,816.81	234,272.52
交易性金融资产的公允价值变动	1,197,227.45	179,584.12		
合计	3,315,826.96	464,567.54	3,554,787.46	624,456.50

(3) 以抵销后净额列示的递延所得税资产或负债

项目	期末数		期初数	
	递延所得税资产和负债互抵金额	抵销后递延所得税资产或负债余额	递延所得税资产和负债互抵金额	抵销后递延所得税资产或负债余额
递延所得税资产	464,567.54	5,116,411.00	342,466.37	4,964,204.60
递延所得税负债	464,567.54		342,466.37	281,990.13

(4) 未确认递延所得税资产明细

项目	期末数	期初数
可抵扣暂时性差异	13,743,999.54	2,288,819.72
可抵扣亏损	9,886,873.98	7,416,483.29
合计	23,630,873.52	9,705,303.01

(5) 未确认递延所得税资产的可抵扣亏损将于以下年度到期

年份	期末数	期初数	备注
2027年	5,751,673.99	5,751,180.45	
2028年	960,650.33	1,665,302.84	
2029年	3,174,549.66		
合计	9,886,873.98	7,416,483.29	

17. 其他非流动资产

项目	期末数			期初数		
	账面余额	减值准备	账面价值	账面余额	减值准备	账面价值
预付长期资产款	14,529,958.99		14,529,958.99	291,215.55		291,215.55
合计	14,529,958.99		14,529,958.99	291,215.55		291,215.55

18. 所有权或使用权受到限制的资产



(1) 期末资产受限情况

项 目	期末账面余额	期末账面价值	受限类型	受限原因
货币资金	85,095,746.72	85,095,746.72	保证金占用	票据保证金
应收票据	87,543,676.45	87,542,445.50	背书	票据背书
合 计	172,639,423.17	172,638,192.22		

(2) 期初资产受限情况

项 目	账面余额	账面价值	受限类型	受限原因
货币资金	67,454,297.20	67,454,297.20	保证金占用	票据保证金
固定资产	8,935,738.60	5,214,390.42	抵押	银行授信抵押
无形资产	4,720,000.00	3,752,145.48	抵押	银行授信抵押
应收票据	100,887,281.78	100,882,281.78	背书	票据背书
合 计	181,997,317.58	177,303,114.88		

19. 短期借款

项 目	期末数	期初数
保证借款	62,048,297.23	50,046,562.50
抵押及保证借款		6,408,800.00
信用证转让借款	29,500,000.00	
合 计	91,548,297.23	56,455,362.50

20. 应付票据

项 目	期末数	期初数
银行承兑汇票	90,984,122.98	67,454,297.20
合 计	90,984,122.98	67,454,297.20

21. 应付账款

项 目	期末数	期初数
货物采购款	253,955,747.38	222,669,672.89
设备及工程款	1,661,811.48	8,731,025.94



项 目	期末数	期初数
合 计	255,617,558.86	231,400,698.83

22. 合同负债

项 目	期末数	期初数
货款	2,573,165.24	2,286,346.31
合 计	2,573,165.24	2,286,346.31

23. 应付职工薪酬

(1) 明细情况

项 目	期初数	本期增加	本期减少	期末数
短期薪酬	24,167,099.00	89,796,341.29	91,803,560.50	22,159,879.79
离职后福利—设定提存计划	9,615.54	2,555,738.55	2,539,790.62	25,563.47
合 计	24,176,714.54	92,352,079.84	94,343,351.12	22,185,443.26

(2) 短期薪酬明细情况

项 目	期初数	本期增加	本期减少	期末数
工资、奖金、津贴和补贴	23,065,818.15	83,133,513.01	84,123,644.72	22,075,686.44
职工福利费	1,090,825.28	4,061,573.62	5,088,487.50	63,911.40
社会保险费	3,869.28	1,468,378.50	1,459,932.34	12,315.44
其中：医疗保险费	3,603.67	1,264,006.34	1,255,560.72	12,049.29
工伤保险费	265.61	204,372.16	204,371.62	266.15
住房公积金	2,446.00	907,217.00	904,964.00	4,699.00
工会经费和职工教育经费	4,140.29	225,659.16	226,531.94	3,267.51
小 计	24,167,099.00	89,796,341.29	91,803,560.50	22,159,879.79

(3) 设定提存计划明细情况

项 目	期初数	本期增加	本期减少	期末数
基本养老保险	9,333.92	2,450,222.52	2,434,638.95	24,917.49
失业保险费	281.62	105,516.03	105,151.67	645.98



项 目	期初数	本期增加	本期减少	期末数
小 计	9,615.54	2,555,738.55	2,539,790.62	25,563.47

24. 应交税费

项 目	期末数	期初数
增值税	750,699.81	6,140,732.00
企业所得税	9,509,498.63	10,995,660.55
代扣代缴个人所得税	83,539.22	326,278.90
城市维护建设税	3,849.64	275,193.55
印花税	173,873.87	317,163.96
教育费附加	2,155.08	166,756.20
地方教育附加	1,436.71	108,198.94
其他	14,364.06	18,292.64
合 计	10,539,417.02	18,348,276.74

25. 其他应付款

项 目	期末数	期初数
预提费用	3,036,924.27	5,428,702.81
员工往来	1,533,127.17	2,817,133.34
往来款	3,000,000.00	2,281,552.92
押金保证金	9,630.00	
其他	2,280,682.78	2,884,747.57
合 计	9,860,364.22	13,412,136.64

26. 一年内到期的非流动负债

项 目	期末数	期初数
一年内到期的长期借款	9,411,345.27	600,724.17
一年内到期的租赁负债和未确认融资费用	1,302,489.18	1,580,059.43
合 计	10,713,834.45	2,180,783.60



27. 其他流动负债

项 目	期末数	期初数
已背书未终止确认银行承兑汇票	87,519,057.45	100,787,281.78
已背书未终止确认商业承兑汇票		100,000.00
已背书未终止确认财务公司承兑汇票	24,619.00	
待转销项税额	334,511.48	297,225.02
合 计	87,878,187.93	101,184,506.80

28. 长期借款

项 目	期末数	期初数
保证借款		9,411,345.27
合 计		9,411,345.27

29. 租赁负债

项 目	期末数	期初数
尚未支付的租赁付款额	14,189,343.75	161,700.00
减：未确认的融资费用	2,287,332.75	1,915.77
合 计	11,902,011.00	159,784.23

30. 递延收益

项 目	期初数	本期增加	本期减少	期末数	形成原因
政府补助		886,020.00	3,175.70	882,844.30	产业扶持资金
合 计		886,020.00	3,175.70	882,844.30	

31. 股本

项 目	期初数	本期增减变动（减少以“—”表示）					期末数
		发行新股	送股	公积金转股	其他	小计	
股份总数	62,910,000.00						62,910,000.00



32. 资本公积

(1) 明细情况

项 目	期初数	本期增加	本期减少	期末数
资本溢价（股本溢价）	300,116,560.75			300,116,560.75
其他资本公积	2,614,170.08	3,893,760.24		6,507,930.32
合 计	302,730,730.83	3,893,760.24		306,624,491.07

(2) 其他说明

本期新增其他资本公积 3,893,760.24 元系股份支付所致。

33. 其他综合收益

项 目	期初数	本期发生额					减：前期计入其他综合收益当期转入留存收益（税后归属于母公司）	期末数
		其他综合收益的税后净额						
		本期所得税前发生额	减：前期计入其他综合收益当期转入损益	减：所得税费用	税后归属于母公司	税后归属于少数股东		
将重分类进损益的其他综合收益	-332,054.73	-157,631.87			-157,631.87		-489,686.60	
外币财务报表折算差额	-332,054.73	-157,631.87			-157,631.87		-489,686.60	
其他综合收益合计	-332,054.73	-157,631.87			-157,631.87		-489,686.60	

34. 盈余公积

(1) 明细情况

项 目	期初数	本期增加	本期减少	期末数
法定盈余公积	3,900,684.59	10,202,784.62		14,103,469.21
合 计	3,900,684.59	10,202,784.62		14,103,469.21

(2) 其他说明

本期新增的法定盈余公积系根据当年母公司净利润的 10% 计提法定盈余公积。

35. 未分配利润

(1) 明细情况

项 目	本期数	上年同期数



项 目	本期数	上年同期数
调整前上期末未分配利润	96,570,566.05	321,560,096.07
调整期初未分配利润合计数(调增+,调减-)	-827,160.73	-883,134.53
调整后期初未分配利润	95,743,405.32	320,676,961.54
加:本期归属于母公司所有者的净利润	113,445,643.87	113,039,871.25
减:提取法定盈余公积	10,202,784.62	3,900,684.59
应付普通股股利		60,000,000.00
股改转增资本公积		274,072,742.88
期末未分配利润	198,986,264.57	95,743,405.32

(2) 调整期初未分配利润明细

由于重要的前期差错更正,影响期初未分配利润-827,160.73元。

(二) 合并利润表项目注释

1. 营业收入/营业成本

(1) 明细情况

项 目	本期数		上年同期数	
	收入	成本	收入	成本
主营业务收入	879,030,996.15	555,187,774.25	755,092,437.99	481,301,613.90
其他业务收入	5,801.25	13,528.71		
合 计	879,036,797.40	555,201,302.96	755,092,437.99	481,301,613.90
其中:与客户之间的合同产生的收入	879,036,797.40	555,201,302.96	755,092,437.99	481,301,613.90

(2) 收入分解信息

1) 与客户之间的合同产生的收入按商品或服务类型分解

项 目	本期数		上年同期数	
	收入	成本	收入	成本
UV 涂料	780,003,126.33	481,752,978.29	672,062,089.07	420,622,692.92
PUR 热熔胶	84,994,916.57	61,510,800.03	75,311,203.38	55,470,548.87
其他	14,038,754.50	11,937,524.64	7,719,145.54	5,208,372.11
小 计	879,036,797.40	555,201,302.96	755,092,437.99	481,301,613.90

2) 与客户之间的合同产生的收入按经营地区分解



项 目	本期数		上年同期数	
	收入	成本	收入	成本
境内	650,946,529.36	404,789,378.23	637,250,029.49	406,018,624.40
境外	228,090,268.04	150,411,924.73	117,842,408.50	75,282,989.50
小 计	879,036,797.40	555,201,302.96	755,092,437.99	481,301,613.90

3) 与客户之间的合同产生的收入按商品或服务转让时间分解

项 目	本期数	上年同期数
在某一时点确认收入	879,036,797.40	755,092,437.99
小 计	879,036,797.40	755,092,437.99

(3) 在本期确认的包括在合同负债期初账面价值中的收入为 2,101,453.88 元。

2. 税金及附加

项 目	本期数	上年同期数
城市维护建设税	1,437,929.20	1,413,369.03
教育费附加	859,843.18	843,989.86
地方教育附加	573,228.79	562,659.89
城镇土地使用税	487,554.44	443,088.01
印花税	653,236.33	591,261.27
房产税	1,752,245.00	76,980.39
其他	99,306.00	90,281.94
合 计	5,863,342.94	4,021,630.39

3. 销售费用

项 目	本期数	上年同期数
职工薪酬	46,151,350.25	35,588,350.34
业务招待费	17,034,127.02	12,129,014.62
广告及业务宣传费	2,703,459.78	4,660,707.30
差旅费	3,653,769.03	3,709,172.43
办公费	1,801,727.22	1,764,021.45
折旧摊销	894,513.53	703,368.17



项 目	本期数	上年同期数
股份支付费用	317,460.36	105,820.12
其他	8,238,784.55	3,270,974.13
合 计	80,795,191.74	61,931,428.56

4. 管理费用

项 目	本期数	上年同期数
职工薪酬	15,084,048.25	11,240,539.80
咨询服务费	1,701,303.17	2,008,681.93
业务招待费	2,586,667.47	2,001,289.94
上市中介机构费	4,610,131.32	1,986,792.47
折旧摊销	5,880,663.45	1,794,741.76
差旅费	1,117,596.88	966,767.95
办公费	2,015,845.72	941,699.08
股份支付费用	606,320.04	201,153.36
其他	2,715,501.78	1,950,425.45
合 计	36,318,078.08	23,092,091.74

5. 研发费用

项 目	本期数	上年同期数
材料费	22,075,436.63	17,556,352.77
职工薪酬	16,080,452.58	14,912,344.70
股份支付费用	2,871,310.08	2,282,211.65
折旧摊销	1,357,929.91	617,368.37
动力及燃料费	163,148.96	335,827.93
其他	2,204,328.53	2,016,146.08
合 计	44,752,606.69	37,720,251.50



6. 财务费用

项 目	本期数	上年同期数
利息支出	3,337,627.66	2,136,518.06
其中：分类为金融负债的金融工具支付的股利		
减：利息收入	1,475,896.29	1,406,972.12
汇兑损益	-1,205,073.79	-726,784.92
金融机构手续费	244,360.50	139,418.35
其他	526,153.42	102,097.23
合 计	1,427,171.50	244,276.60

7. 其他收益

项 目	本期数	上年同期数	计入本期非经常性损益的金额
与资产相关的政府补助	3,175.70		3,175.70
与收益相关的政府补助	5,969,802.68	3,303,367.51	5,969,802.68
代扣个人所得税手续费返还	385,232.98	101,800.52	
增值税加计抵减	1,708,817.25	3,519,394.12	
合 计	8,067,028.61	6,924,562.15	5,972,978.38

8. 投资收益

项 目	本期数	上年同期数
理财产品投资收益	658,869.85	563,050.10
合 计	658,869.85	563,050.10

9. 公允价值变动收益

项 目	本期数	上年同期数
交易性金融资产	1,197,227.45	
其中：理财产品	1,197,227.45	
合 计	1,197,227.45	



10. 信用减值损失

项 目	本期数	上年同期数
坏账损失	-4,440,534.02	-14,568,397.97
合 计	-4,440,534.02	-14,568,397.97

11. 资产减值损失

项 目	本期数	上年同期数
存货跌价损失	-11,472,095.03	-6,792,986.24
合 计	-11,472,095.03	-6,792,986.24

12. 资产处置收益

项 目	本期数	上年同期数	计入本期非经常性损益的金额
使用权资产处置收益	20,397.31	17,495.41	20,397.31
合 计	20,397.31	17,495.41	20,397.31

13. 营业外收入

项 目	本期数	上年同期数	计入本期非经常性损益的金额
无需支付的款项	54,686.11	119,563.69	54,686.11
违约金、罚款收入		2,300.00	
其他	0.02	825.30	0.02
合 计	54,686.13	122,688.99	54,686.13

14. 营业外支出

项 目	本期数	上年同期数	计入本期非经常性损益的金额
对外捐赠	491,548.00	2,830,428.84	491,548.00
罚款、滞纳金	268,122.81	526,517.29	268,122.81
赔偿款	15,298,489.36	81,790.00	15,298,489.36
非流动资产毁损报废损失	7,582.09		7,582.09



项 目	本期数	上年同期数	计入本期非经常性损益的金额
其他	946,852.11	19,593.60	946,852.11
合 计	17,012,594.37	3,458,329.73	17,012,594.37

15. 所得税费用

(1) 明细情况

项 目	本期数	上年同期数
当期所得税费用	18,740,642.08	18,244,554.41
递延所得税费用	-434,196.53	-1,695,197.65
合 计	18,306,445.55	16,549,356.76

(2) 会计利润与所得税费用调整过程

项 目	本期数	上年同期数
利润总额	131,752,089.42	129,589,228.01
按母公司适用税率计算的所得税费用	19,762,813.43	19,438,384.19
子公司适用不同税率的影响	735,500.37	723,963.30
调整以前期间所得税的影响	75,975.11	
研发加计扣除的影响	-7,317,517.87	-5,795,908.05
不可抵扣的成本、费用和损失的影响	3,203,859.35	1,604,920.96
使用前期未确认递延所得税资产的可抵扣亏损的影响	-12,276.65	
本期未确认递延所得税资产的可抵扣暂时性差异或可抵扣亏损的影响	1,858,091.81	577,996.36
所得税费用	18,306,445.55	16,549,356.76

16. 其他综合收益的税后净额

其他综合收益的税后净额详见本财务报表附注五(一)33之说明。

(三) 合并现金流量表项目注释

1. 收到或支付的重要的投资活动有关的现金

(1) 收回投资收到的现金



项 目	本期数	上年同期数
赎回银行理财产品	110,000,000.00	140,000,000.00
合 计	110,000,000.00	140,000,000.00

(2) 购建固定资产、无形资产和其他长期资产支付的现金

项 目	本期数	上年同期数
购建长期资产支付的现金	86,765,248.46	76,933,208.33
合 计	86,765,248.46	76,933,208.33

(3) 投资支付的现金

项 目	本期数	上年同期数
购买理财产品	260,000,000.00	140,000,000.00
合 计	260,000,000.00	140,000,000.00

2. 收到或支付的其他与经营活动、投资活动及筹资活动有关的现金

(1) 收到其他与经营活动有关的现金

项 目	本期数	上年同期数
收到的政府补助	7,855,822.68	4,354,478.65
利息收入	1,475,896.29	1,406,972.12
押金保证金及其他	1,528,995.63	351,594.36
合 计	10,860,714.60	6,113,045.13

(2) 支付其他与经营活动有关的现金

项 目	本期数	上年同期数
付现的费用	72,588,613.48	53,472,296.26
对外捐赠	491,548.00	2,830,428.84
支付的银行手续费	244,360.50	139,418.35
押金保证金及其他	4,126,903.60	1,681,491.55
合 计	77,451,425.58	58,123,635.00

(3) 收到其他与筹资活动有关的现金

项 目	本期数	上年同期数
集团内部公司开具信用证转让借款融资	29,500,000.00	
合 计	29,500,000.00	

(4) 支付其他与筹资活动有关的现金



项 目	本期数	上年同期数
租赁支付的现金	1,302,000.00	2,063,011.64
收购少数股东股权支付的现金		186,982.00
支付股东借款		2,322,521.00
合 计	1,302,000.00	4,572,514.64

3. 现金流量表补充资料

补充资料	本期数	上年同期数
(1) 将净利润调节为经营活动现金流量:		
净利润	113,445,643.87	113,039,871.25
加: 资产减值准备	11,472,095.03	6,792,986.24
信用减值准备	4,440,534.02	14,568,397.97
固定资产折旧、使用权资产折旧、油气资产折耗、生产性生物资产折旧	10,605,478.59	5,642,079.60
无形资产摊销	505,852.21	257,701.76
长期待摊费用摊销	772,334.41	219,880.35
处置固定资产、无形资产和其他长期资产的损失(收益以“-”号填列)	-20,397.31	-17,495.41
固定资产报废损失(收益以“-”号填列)	7,582.09	
公允价值变动损失(收益以“-”号填列)	-1,197,227.45	
财务费用(收益以“-”号填列)	1,887,398.92	1,984,347.21
投资损失(收益以“-”号填列)	-658,869.85	-563,050.10
递延所得税资产减少(增加以“-”号填列)	-152,206.40	-1,790,079.54
递延所得税负债增加(减少以“-”号填列)	-281,990.13	94,881.89
存货的减少(增加以“-”号填列)	-25,442,255.27	-31,264,196.12
经营性应收项目的减少(增加以“-”号填列)	1,289,273.12	-157,622,543.17
经营性应付项目的增加(减少以“-”号填列)	35,827,666.00	131,666,951.49
其他	3,893,760.24	2,614,170.08
经营活动产生的现金流量净额	156,394,672.09	85,623,903.50
(2) 不涉及现金收支的重大投资和筹资活动:		
债务转为资本		
一年内到期的可转换公司债券		



补充资料	本期数	上年同期数
新增使用权资产		
(3) 现金及现金等价物净变动情况：		
现金的期末余额	60,604,353.98	108,479,306.00
减：现金的期初余额	108,479,306.00	84,790,146.89
加：现金等价物的期末余额		
减：现金等价物的期初余额		
现金及现金等价物净增加额	-47,874,952.02	23,689,159.11

4. 现金和现金等价物的构成

(1) 明细情况

项 目	期末数	期初数
1) 现金	60,604,353.98	108,479,306.00
其中：库存现金	40,726.34	56,423.28
可随时用于支付的银行存款	60,563,627.64	108,422,882.72
2) 现金等价物		
其中：三个月内到期的债券投资		
3) 期末现金及现金等价物余额	60,604,353.98	108,479,306.00
其中：母公司或集团内子公司使用受限制的现金及现金等价物	9,035,951.87	14,745,207.34

(2) 公司持有的使用范围受限的现金和现金等价物

项 目	期末数	期初数	使用范围受限的原因、作为现金和现金等价物的理由
货币资金	9,035,951.87	14,745,207.34	境外经营子公司受外汇管制的现金
小 计	9,035,951.87	14,745,207.34	

(3) 不属于现金和现金等价物的货币资金

项 目	期末数	期初数	不属于现金和现金等价物的理由
其他货币资金	85,095,746.72	67,454,297.20	银行承兑汇票保证金
小 计	85,095,746.72	67,454,297.20	

5. 筹资活动相关负债变动情况

项 目	期初数	本期增加		本期减少		期末数
		现金变动	非现金变动	现金变动	非现金变动	



项 目	期初数	本期增加		本期减少		期末数
		现金变动	非现金变动	现金变动	非现金变动	
短期借款	56,455,362.50	108,500,000.00	3,102,640.73	76,509,706.00		91,548,297.23
长期借款（含一年内到期的长期借款）	10,012,069.44		227,197.49	827,921.66		9,411,345.27
租赁负债（含一年内到期的租赁负债）	1,739,843.66		15,212,284.57	1,221,191.13	1,967,451.61	13,763,485.49
小 计	68,207,275.60	108,500,000.00	18,542,122.79	78,558,818.79	1,967,451.61	114,723,127.99

6. 不涉及现金收支的重大活动

不涉及现金收支的商业汇票背书转让金额

项 目	本期数	上年同期数
背书转让的商业汇票金额	416,937,569.87	264,452,526.58
其中：支付货款	416,937,569.87	264,452,526.58

(四) 其他

1. 外币货币性项目

(1) 明细情况

项 目	期末外币余额	折算汇率	期末折算成人民币余额
货币资金			11,608,956.55
其中：美元	1,389,651.25	7.1884	9,989,360.66
越南盾	5,049,767,309.00	0.00028206	1,424,357.36
泰铢	918,167.73	0.2126393	195,238.53
应收账款			87,894,945.47
其中：美元	7,488,316.75	7.1884	53,829,016.13
越南盾	120,773,775,758.50	0.00028206	34,065,929.34
其他应收款			826,890.98
其中：越南盾	2,532,022,014.00	0.00028206	714,192.16
泰铢	530,000.00	0.21263928	112,698.82
应付账款			380,294.51
其中：越南盾	1,348,256,304.00	0.00028206	380,294.51



项 目	期末外币余额	折算汇率	期末折算成人民币余额
其他应付款			732,898.33
其中：越南盾	2,545,754,892.00	0.00028206	718,065.71
泰铢	69,754.85	0.21263928	14,832.62

(2) 境外经营实体说明

公司于2022年10月投资设立全资子公司越南恒兴，根据其主要经营地越南当地的流通货币，选择越南盾作为越南恒兴的记账本位币。

公司于2023年12月投资设立全资孙公司恒兴科技，根据其主要经营地越南当地的流通货币，选择越南盾作为恒兴科技的记账本位币。

公司于2024年5月投资设立全资子公司泰国瀚兴，根据其主要经营地泰国当地的流通货币，选择泰铢作为泰国瀚兴的记账本位币。

2. 租赁

公司作为承租人

(1) 使用权资产相关信息详见本财务报表附注五(一)13之说明。

(2) 公司对短期租赁和低价值资产租赁的会计政策详见本财务报表附注三(二十八)之说明。计入当期损益的短期租赁费用和低价值资产租赁费用金额如下：

项 目	本期数	上年同期数
短期租赁费用	1,771,642.52	1,377,405.70
合 计	1,771,642.52	1,377,405.70

(3) 与租赁相关的当期损益及现金流

项 目	本期数	上年同期数
租赁负债的利息费用	526,153.42	102,097.23
与租赁相关的总现金流出	3,073,642.52	3,440,417.34

(4) 租赁负债的到期期限分析和相应流动性风险管理详见本财务报表附注九(二)之说明。

六、研发支出

项 目	本期数	上年同期数
材料费	22,075,436.63	17,556,352.77



职工薪酬	16,080,452.58	14,912,344.70
股份支付费用	2,871,310.08	2,282,211.65
折旧摊销	1,357,929.91	617,368.37
动力及燃料费	163,148.96	335,827.93
其他	2,204,328.53	2,016,146.08
合计	44,752,606.69	37,720,251.50
其中：费用化研发支出	44,752,606.69	37,720,251.50

七、在其他主体中的权益

(一) 企业集团的构成

1. 公司将湖南恒旺、湖南鑫振邦新材料有限公司(以下简称鑫振邦)、安吉恒兴、东莞恒鑫等 10 家子公司纳入合并财务报表范围。

2. 子公司基本情况

子公司名称	注册资本	主要经营地及注册地	业务性质	持股比例 (%)		取得方式
				直接	间接	
湖南恒旺	500万人民币	长沙市望城经济技术开发区铜官循环经济工业园新源路240号	制造业	100.00		同一控制下企业合并
鑫振邦	500万人民币	浏阳高新技术产业开发区鼎盛路18号	制造业	100.00		同一控制下企业合并
浙江安吉	300万人民币	浙江省湖州市安吉县昌硕街道云鸿西路1号云鸿大厦1幢1222号	销售贸易	100.00		设立
东莞恒鑫	100万人民币	东莞市虎门镇沙角社区人民路恒富大厦二楼201室	销售贸易	100.00		设立
湖州恒涂	200万人民币	浙江省湖州市南浔区南浔镇名流路14号	销售贸易	55.00		设立
湘恒兴	200万人民币	长沙市雨花区劳动东路222号永升商业广场C2栋1205、1206、1207房	销售贸易	100.00		同一控制下企业合并
上海斯塔莱特	100万人民币	中国(上海)自由	制造业	100.00		设立



子公司名称	注册资本	主要经营地及注册地	业务性质	持股比例 (%)		取得方式
				直接	间接	
		贸易试验区蔡伦路103号1幢3层3A04-3A07室				
越南恒兴	50 万美元	越南北宁省北宁市京北坊京北72路19号	销售贸易	100.00		设立
恒兴科技	200 万美元	越南平阳省宝鹏县兴华社新平工业区CN8路IC5座5,6,11号工厂	制造业		100.00	设立
泰国瀚兴	79 万美元	泰国罗勇府尼空帕塔纳县帕那尼空镇2组27号	制造业	99.00	1.00	设立

(二) 其他原因的合并范围变动

合并范围增加

公司名称	股权取得方式	股权取得时点	出资额	出资比例
恒兴科技	新设子公司	2024年1月16日	200 万美元	100.00%
泰国瀚兴	新设子公司	2024年5月3日	79 万美元	100.00%

八、政府补助

(一) 本期新增的政府补助情况

项 目	本期新增补助金额
与资产相关的政府补助	886,020.00
其中：计入递延收益	886,020.00
与收益相关的政府补助	6,969,802.68
其中：计入其他收益	5,969,802.68
计入其他应付款	1,000,000.00
合 计	7,855,822.68

(二) 涉及政府补助的负债项目

财务报表列报项目	期初数	本期新增补助金额	本期计入其他收益金额	本期计入营业外收入金额
其他应付款	2,000,000.00	1,000,000.00		
递延收益		886,020.00	3,175.70	



财务报表列报项目	期初数	本期新增 补助金额	本期计入 其他收益金额	本期计入 营业外收入金额
小 计	2,000,000.00	1,886,020.00	3,175.70	

(续上表)

财务报表列报项目	本期冲减成 本费用金额	本期冲减 资产金额	其他 变动	期末数	与资产/收益 相关
其他应付款				3,000,000.00	与收益相关
递延收益				882,844.30	与资产相关
小 计				3,882,844.30	

(三) 计入当期损益的政府补助金额

项 目	本期数	上年同期数
计入其他收益的政府补助金额	5,972,978.38	3,303,367.51
财政贴息对利润总额的影响金额		51,111.14
合 计	5,972,978.38	3,354,478.65

九、与金融工具相关的风险

本公司从事风险管理的目标是在风险和收益之间取得平衡,将风险对本公司经营业绩的负面影响降至最低水平,使股东和其他权益投资者的利益最大化。基于该风险管理目标,本公司风险管理的基本策略是确认和分析本公司面临的各种风险,建立适当的风险承受底线和进行风险管理,并及时可靠地对各种风险进行监督,将风险控制在限定的范围内。

本公司在日常活动中面临各种与金融工具相关的风险,主要包括信用风险、流动性风险及市场风险。管理层已审议并批准管理这些风险的政策,概括如下。

(一) 信用风险

信用风险,是指金融工具的一方不能履行义务,造成另一方发生财务损失的风险。

1. 信用风险管理实务

(1) 信用风险的评价方法

公司在每个资产负债表日评估相关金融工具的信用风险自初始确认后是否已显著增加。在确定信用风险自初始确认后是否显著增加时,公司考虑在无须付出不必要的额外成本或努力即可获得合理且有依据的信息,包括基于历史数据的定性和定量分析、外部信用风险评级以及前瞻性信息。公司以单项金融工具或者具有相似信用风险特征的金融工具组合为基础,通过比较金融工具在资产负债表日发生违约的风险与在初始确认日发生违约的风险,以确定



金融工具预计存续期内发生违约风险的变化情况。

当触发以下一个或多个定量、定性标准时，公司认为金融工具的信用风险已发生显著增加：

- 1) 定量标准主要为资产负债表日剩余存续期违约概率较初始确认时上升超过一定比例；
- 2) 定性标准主要为债务人经营或财务情况出现重大不利变化、现存的或预期的技术、市场、经济或法律环境变化并将对债务人对公司的还款能力产生重大不利影响等。

(2) 违约和已发生信用减值资产的定义

当金融工具符合以下一项或多项条件时，公司将该金融资产界定为已发生违约，其标准与已发生信用减值的定义一致：

- 1) 债务人发生重大财务困难；
- 2) 债务人违反合同中对债务人的约束条款；
- 3) 债务人很可能破产或进行其他财务重组；
- 4) 债权人出于与债务人财务困难有关的经济或合同考虑，给予债务人在任何其他情况下都不会做出的让步。

2. 预期信用损失的计量

预期信用损失计量的关键参数包括违约概率、违约损失率和违约风险敞口。公司考虑历史统计数据（如交易对手评级、担保方式及抵质押物类别、还款方式等）的定量分析及前瞻性信息，建立违约概率、违约损失率及违约风险敞口模型。

3. 金融工具损失准备期初余额与期末余额调节表详见本财务报表附注五（一）3、五（一）4、五（一）7 之说明。

4. 信用风险敞口及信用风险集中度

本公司的信用风险主要来自货币资金和应收款项。为控制上述相关风险，本公司分别采取了以下措施。

(1) 货币资金

本公司将银行存款和其他货币资金存放于信用评级较高的金融机构，故其信用风险较低。

(2) 应收款项

本公司持续对采用信用方式交易的客户进行信用评估。根据信用评估结果，本公司选择与经认可的且信用良好的客户进行交易，并对其应收款项余额进行监控，以确保本公司不会面临重大坏账风险。

由于本公司的应收账款风险点分布于多个合作方和多个客户，截至 2024 年 12 月 31 日，



本公司应收账款的 17.84%（2023 年 12 月 31 日：20.88%）源于余额前五名客户，本公司不存在重大的信用集中风险。

本公司所承受的最大信用风险敞口为资产负债表中每项金融资产的账面价值。

（二）流动性风险

流动性风险，是指本公司在履行以交付现金或其他金融资产的方式结算的义务时发生资金短缺的风险。流动性风险可能源于无法尽快以公允价值售出金融资产；或者源于对方无法偿还其合同债务；或者源于提前到期的债务；或者源于无法产生预期的现金流量。

为控制该项风险，本公司综合运用票据结算、银行借款等多种融资手段，优化融资结构的方法，保持融资持续性与灵活性之间的平衡。本公司已在中国农业银行、湖南银行、中国建设银行等多家银行取得银行授信额度以满足营运资金需求和资本开支。

金融负债按剩余到期日分类

项 目	期末数				
	账面价值	未折现合同金额	1 年以内	1-3 年	3 年以上
短期借款	91,548,297.23	93,158,602.78	93,158,602.78		
应付票据	90,984,122.98	90,984,122.98	90,984,122.98		
应付账款	255,617,558.86	255,617,558.86	255,617,558.86		
其他应付款	9,860,364.22	9,860,364.22	9,860,364.22		
其他流动负债（已背书未终止确认的票据）	87,543,676.45	87,543,676.45	87,543,676.45		
一年内到期的非流动负债（长期借款）	9,411,345.27	9,683,631.94	9,683,631.94		
一年内到期的非流动负债（租赁负债）	1,302,489.18	1,861,474.49	1,861,474.49		
租赁负债	11,902,011.00	14,189,343.75		4,900,423.48	9,288,920.27
小 计	558,169,865.19	562,898,775.47	548,709,431.72	4,900,423.48	9,288,920.27

（续上表）

项 目	上年年末数				
	账面价值	未折现合同金额	1 年以内	1-3 年	3 年以上
短期借款	56,455,362.50	58,064,927.78	58,064,927.78		
应付票据	67,454,297.20	67,454,297.20	67,454,297.20		
应付账款	231,400,698.83	231,400,698.83	231,400,698.83		
其他应付款	13,412,136.64	13,412,136.64	13,412,136.64		



项 目	上年年末数				
	账面价值	未折现合同金额	1 年以内	1-3 年	3 年以上
其他流动负债（已背书未终止确认的票据）	100,887,281.78	100,887,281.78	100,887,281.78		
一年内到期的非流动负债（长期借款）	600,724.17	612,047.50	612,047.50		
一年内到期的非流动负债（租赁负债）	1,580,059.43	1,604,401.08	1,604,401.08		
长期借款	9,411,345.27	10,051,969.44	387,802.22	9,664,167.22	
租赁负债	159,784.23	161,700.00		161,700.00	
小 计	481,361,690.05	483,649,460.25	473,823,593.03	9,825,867.22	

（三）市场风险

市场风险，是指金融工具的公允价值或未来现金流量因市场价格变动而发生波动的风险。

市场风险主要包括利率风险和外汇风险。

1. 利率风险

利率风险，是指金融工具的公允价值或未来现金流量因市场利率变动而发生波动的风险。

固定利率的带息金融工具使本公司面临公允价值利率风险，浮动利率的带息金融工具使本公司面临现金流量利率风险。本公司根据市场环境来决定固定利率与浮动利率金融工具的比例，并通过定期审阅与监控维持适当的金融工具组合。本公司面临的现金流量利率风险主要与本公司以浮动利率计息的银行借款有关。

截至2024年12月31日，本公司以浮动利率计息的银行借款人民币19,400,000.00元（2023年12月31日：人民币20,000,000.00元），在其他变量不变的假设下，假定利率变动50个基点，不会对本公司的利润总额和股东权益产生重大的影响。

2. 外汇风险

外汇风险，是指金融工具的公允价值或未来现金流量因外汇汇率变动而发生波动的风险。

本公司面临的汇率变动的风险主要与本公司外币货币性资产和负债有关。对于外币资产和负债，如果出现短期的失衡情况，本公司会在必要时按市场汇率买卖外币，以确保将净风险敞口维持在可接受的水平。

本公司期末外币货币性资产和负债情况详见本财务报表附注五（四）1之说明。

（四）金融资产转移

1. 金融资产转移基本情况



转移方式	已转移金融资产性质	已转移金融资产金额	终止确认情况	终止确认情况的判断依据
票据背书	应收款项融资	93,754,427.90	终止确认	已经转移了其几乎所有的风险和报酬
票据背书	应收票据	87,543,676.45	未终止确认	保留了其几乎所有的风险和报酬
小计		181,298,104.35		

2. 因转移而终止确认的金融资产情况

项目	金融资产转移方式	终止确认的金融资产金额	与终止确认相关的利得或损失
应收款项融资	背书	93,754,427.90	
小计		93,754,427.90	

3. 转移金融资产且继续涉入形成的资产、负债的金额

项目	资产转移方式	继续涉入形成的资产金额	继续涉入形成的负债金额
应收票据	背书	87,543,676.45	87,543,676.45
小计		87,543,676.45	87,543,676.45

十、公允价值的披露

(一) 以公允价值计量的资产和负债的期末公允价值明细情况

项目	期末公允价值			
	第一层次公允价值计量	第二层次公允价值计量	第三层次公允价值计量	合计
持续的公允价值计量				
1. 交易性金融资产和其他非流动金融资产		151,197,227.45		151,197,227.45
分类为以公允价值计量且其变动计入当期损益的金融资产		151,197,227.45		151,197,227.45
理财产品		151,197,227.45		151,197,227.45
2. 应收款项融资			1,973,671.16	1,973,671.16
3. 其他权益工具投资			5,000,000.00	5,000,000.00
持续以公允价值计量的资产总额		151,197,227.45	6,973,671.16	158,170,898.61

(二) 持续和非持续第三层次公允价值计量项目，采用的估值技术和重要参数的定性及定量信息



1. 本公司持有的第三层次公允价值计量的交易性金融资产为银行理财产品，本公司以预期收益率估计未来现金流量并折现来确定其公允价值。

2. 本公司应收款项融资为未到期的银行承兑汇票，票据承兑人信用状况良好，经营或财务状况未发生重大不利变化，预计到期收回风险较低，本公司以票据账面金额作为公允价的合理估计进行计量。

3. 对于持有的其他权益工具投资，其投资后公司生产经营状态良好，且其近期无公开市场融资行为，市场公允参考价值较难获取，故以投资成本金额确定其公允价值。

十一、关联方及关联交易

(一) 关联方情况

1. 本公司的母公司情况

(1) 本公司的母公司

母公司名称	注册地	业务性质	注册资本	母公司对本公司的持股比例 (%)	母公司对本公司的表决权比例 (%)
湖南湘恒兴企业管理有限公司 (以下简称湘恒兴管理)	湖南省岳阳市华容县三封寺镇华容高新区三封工业园 025 号-2 一楼 101 室	民营企业	735 万元人民币	55.7940	55.7940

(2) 本公司最终控制方

本公司最终控制方是自然人李皞丹，李皞丹直接持有公司 27.0136% 股权，通过湘恒兴管理间接持有公司 55.7940% 股权，合计控制公司 82.8076% 股权，为公司的实际控制人。

2. 本公司的子公司情况详见本财务报表附注七之说明。

3. 本公司的其他关联方情况

其他关联方名称	其他关联方与本公司关系
长沙登铭物流有限公司 (以下简称登铭物流) [注]	实控人配偶之弟戚希麟控制的公司
华容县登宸货物运输经营部 (以下简称登宸运输)	
湖南登登物流有限公司 (以下简称登登物流)	
华容县婧宜货物运输经营部 (以下简称婧宜运输)	
华容县宸宸货物运输经营部 (以下简称宸宸运输)	



其他关联方名称	其他关联方与本公司关系
XIN HENG YUE COMPANY LIMITED. (以下简称鑫恒越)	公司员工之配偶控制的公司
VIET BAC TECHNOLOGY SCIENCE COMPANY LIMITED (以下简称越北科技)	
HANG VIET SCIENCE TECHNICAL COMPANY LIMITED (以下简称恒越科技)	
LHT 国际	实质重于形式确定的关联方
艾硅特	持股 10%的参股公司
戚立红	实控人之配偶
戴尚衡	公司股东兼监事
朱琴	柳琨之配偶

[注]湖南登铭物流有限公司于 2024 年 3 月更名为长沙登铭物流有限公司

(二) 关联交易情况

1. 购销商品、提供和接受劳务的关联交易

(1) 采购商品和接受劳务的关联交易

关联方	关联交易内容	本期数	上年同期数
登铭物流	接受物流运输		368,049.00
登宸运输	接受物流运输	541,757.00	3,053,700.35
婧宜运输	接受物流运输	992,520.00	588,105.00
宸宸运输	接受物流运输	356,851.52	3,340,897.72
登登物流	接受物流运输	10,775,391.21	1,754,714.75
艾硅特	购买商品	9,843,961.54	614,424.77

(2) 出售商品和提供劳务的关联交易

关联方	关联交易内容	本期数	上年同期数
鑫恒越[注]	销售 UV 涂料	-267,456.11	2,095,806.86
越北科技	销售 UV 涂料		1,250,892.45
恒越科技	销售 UV 涂料		-59,475.28
LHT 国际	销售 UV 涂料	531,088.99	

[注]鑫恒越本期数系合并层面客户退货冲减收入所致

2. 关联租赁情况

出租方名称	租赁资产种类	上年同期数



		简化处理的短期租赁和低价值资产租赁的租金费用以及未纳入租赁负债计量的可变租赁付款额	确认使用权资产的租赁		
			支付的租金（不包括未纳入租赁负债计量的可变租赁付款额）	增加的租赁负债本金金额	确认的利息支出
李皞丹	房屋建筑物	98,154.00			
朱琴	房屋建筑物	34,302.86			

3. 关联担保情况

本公司及子公司作为被担保方

担保方	担保金额	担保起始日	担保到期日	担保是否已经履行完毕
李皞丹、戚立红	9,400,000.00	2023-9-26	2025-9-22	否
李皞丹、戚立红、湘恒兴管理	10,000,000.00	2024-8-15	2025-8-13	否
李皞丹、戚立红、湘恒兴管理	22,000,000.00	2024-10-29	2025-10-28	否
李皞丹、戚立红	10,000,000.00	2024-11-14	2025-11-14	否
李皞丹	20,000,000.00	2024-12-27	2025-12-26	否

4. 关键管理人员报酬

项目	本期数	上年同期数
关键管理人员报酬	7,218,972.34	6,673,864.44

(三) 关联方应收应付款项

1. 应收关联方款项

项目名称	关联方	期末数		期初数	
		账面余额	坏账准备	账面余额	坏账准备
应收账款					
	鑫恒越	3,993,530.00	798,706.00	13,327,694.39	1,729,148.68
	越北科技			1,448,609.61	72,430.48
	恒越科技	968,535.18	968,535.18	1,885,407.54	942,703.77
小计		4,962,065.18	1,767,241.18	16,661,711.54	2,744,282.93
预付款项					
	登登物流	2,560.00			
小计		2,560.00			

2. 应付关联方款项



项目名称	关联方	期末数	期初数
应付账款			
	鑫恒越	255,948.19	3,940,556.05
	越北科技		88,396.19
	登铭物流		255,549.00
	宸宸运输		575,217.00
	登登物流	2,681,246.26	
	艾硅特	4,535,494.46	535,003.54
小计		7,472,688.91	5,394,721.78
其他应付款			
	宸宸运输		396,661.00
	李皞丹	33,152.28	161,552.92
	戴尚衡		17,563.00
	柳琨	2,060.30	20,576.54
小计		35,212.58	596,353.46

十二、股份支付

(一) 股份支付总体情况

1. 期末发行在外的股票期权或其他权益工具

授予对象	期末发行在外的股票期权		期末发行在外的其他权益工具	
	行权价格范围	合同剩余期限	行权价格范围	合同剩余期限
黎学东	4.68 元/股	1 年以内		
管理人员	5.5 元/股	3-4 年		
研发人员	5.5 元/股	3-4 年		
销售人员	5.5 元/股	3-4 年		
生产人员	5.5 元/股	3-4 年		

2. 其他说明

(1) 2023 年 3 月 9 日，公司股东会做出决议，同意股东李皞丹、柳琨、戴尚衡分别将其持有公司股权的 4.15% (242.775 万股)、0.70% (40.95 万股)、0.15% (8.775 万股) 合计 5.00% (292.5 万股) 转让 292.5 万股给黎学东，转让价格 4.68 元/股，低于按照收益法



评估的 2023 年 2 月 28 日净资产评估值确定的每股价格 6.93 元/股,本次转让构成了股份支付,本次股份涉及员工约定了服务期限 30 个月,对于股份支付按 30 个月进行摊销。

(2) 2023 年 7 月 25 日,公司股东会做出决议,公司增发 441 万股以 5.5 元/股的价格转让给岳阳恒诚企业管理咨询合伙企业(有限合伙)(以下简称岳阳恒诚)、岳阳恒一企业管理咨询合伙企业(有限合伙)(以下简称岳阳恒一)、岳阳恒容企业管理咨询合伙企业(有限合伙)(以下简称岳阳恒容)。岳阳恒诚、岳阳恒一及岳阳恒容系员工持股平台,增发价格低于按照收益法评估的 2023 年 2 月 28 日净资产评估值对应的每股价格 6.93 元/股,本次转让构成了股份支付,本次股份涉及员工约定了服务期限 60 个月,对于股份支付按 60 个月进行摊销。

(二) 以权益结算的股份支付情况

授予日权益工具公允价值的确定方法和重要参数	按照收益法评估的 2023 年 2 月 28 日净资产评估值确定
可行权权益工具数量的确定依据	对可行权权益工具数量的确定依据为等待期内每个资产负债表日,根据最新取得的可行权职工人数变动等后续信息作出最佳估计,修正预计可行权的权益工具数量。在可行权日,最终预计可行权权益工具的数量与实际可行权数量一致
本期估计与上期估计有重大差异的原因	无
以权益结算的股份支付计入资本公积的累计金额	6,507,930.32

(三) 本期确认的股份支付费用总额

授予对象	以权益结算的股份支付费用	以现金结算的股份支付费用
管理人员	606,320.04	
研发人员	2,871,310.08	
销售人员	317,460.36	
生产人员	98,669.76	
合计	3,893,760.24	

十三、承诺及或有事项

截至资产负债表日,本公司无需要披露的重要承诺及或有事项。

十四、资产负债表日后事项



资产负债表日后利润分配情况

根据 2025 年 4 月 26 日公司第一届董事会第八次会议审议通过的《关于公司 2024 年度权益分派预案的议案》，公司拟以权益分派实施时股权登记日的总股本为基数，以未分配利润向全体股东每 10 股派发现金红利 2 元（含税）。上述利润分配预案尚待公司股东大会审议批准。

十五、其他重要事项

(一) 前期会计差错更正

追溯重述法

会计差错更正的内容	处理程序	受影响的各个比较期间报表项目名称	累积影响数
公司将客户浙江新瑞铭装饰材料有限公司 2023 年度的销售返利 602,567.20 元计入 2024 年度		营业收入	-533,245.31
		应交税费	-69,321.89
		应收账款	-572,438.84
		未分配利润	-503,116.95
		信用减值损失[注]	30,128.36
公司将产品采用买断式销售给越南三家关联经销商鑫恒越公司、越北公司及恒越公司，2023 年公司在境外设立子公司 LH 后，上述经销商将部分未销售的产品销售给子公司 LH，子公司 LH 已将上述产品在 2023 年度销售完毕，同时子公司确认销售收入并结转成本。但该事项在合并层面应视为三家经销商的退货	本项差错经公司一届八次董事会审议通过，本期采用追溯重述法对该项差错进行了更正	营业收入	-3,772,395.23
		营业成本	-3,772,395.23
存货跌价准备调整系以前年度对存货库龄匹配不准确、存货转销金额统计不准确等情形，因此对存货跌价准备计提及转销金额进行了重新梳理	本项差错经公司一届八次董事会审议通过，本期采用追溯重述法对该项差错进行了更正	存货	-666,030.31
		递延所得税资产	302,665.07
		未分配利润	-363,365.24
		营业成本	-87,433.61
		资产减值损失[注]	277,396.65
		所得税费用	-154,939.03
基于上述事项调整递延所得税后，财务报表对按递延所得税资		递延所得税资产	203.24



		递延所得税负债	203.24
盈余公积调整事项		盈余公积	-39,321.46
		未分配利润	39,321.46

[注]损失以“-”号填列

(二) 分部信息

本公司主要业务为生产和销售UV涂料、PUR热熔胶产品，不存在多种经营，且生产全部在湖南省。因此，公司未按分部核算。本公司按产品/地区分类的营业收入及营业成本详见本财务报表附注五(二)1之说明。

十六、母公司财务报表主要项目注释

(一) 母公司资产负债表项目注释

1. 应收账款

(1) 账龄情况

账 龄	期末数	期初数
1年以内	335,746,262.82	350,125,402.76
1-2年	47,174,492.84	31,895,812.87
2-3年	3,576,441.86	6,027,684.90
3年以上	1,667,816.91	1,671,345.36
账面余额合计	388,165,014.43	389,720,245.89
减：坏账准备	24,179,485.37	25,806,913.89
账面价值合计	363,985,529.06	363,913,332.00

(2) 坏账准备计提情况

1) 类别明细情况

种 类	期末数				账面价值
	账面余额		坏账准备		
	金额	比例 (%)	金额	计提比例 (%)	
单项计提坏账准备	654,585.00	0.17	654,585.00	100.00	
按组合计提坏账准备	387,510,429.43	99.83	23,524,900.37	6.07	363,985,529.06
合 计	388,165,014.43	100.00	24,179,485.37	6.23	363,985,529.06



(续上表)

种 类	期初数				账面价值
	账面余额		坏账准备		
	金额	比例 (%)	金额	计提比例 (%)	
单项计提坏账准备	2,281,948.00	0.59	2,281,948.00	100.00	
按组合计提坏账准备	387,438,297.89	99.41	23,524,965.89	6.07	363,913,332.00
合 计	389,720,245.89	100.00	25,806,913.89	6.62	363,913,332.00

2) 采用组合计提坏账准备的应收账款

项 目	期末数		
	账面余额	坏账准备	计提比例 (%)
账龄组合	285,320,777.79	23,524,900.37	8.25
应收合并范围内关联往来组合	102,189,651.64		
小 计	387,510,429.43	23,524,900.37	6.07

3) 采用账龄组合计提坏账准备的应收账款

账 龄	期末数		
	账面余额	坏账准备	计提比例 (%)
1年以内	239,259,641.82	11,962,982.09	5.00
1-2年	40,932,227.20	8,186,445.44	20.00
2-3年	3,506,871.86	1,753,435.93	50.00
3年以上	1,622,036.91	1,622,036.91	100.00
小 计	285,320,777.79	23,524,900.37	8.25

(3) 坏账准备变动情况

项 目	期初数	本期变动金额				期末数
		计提	收回或转回	核销	其他	
单项计提坏账准备	2,281,948.00	654,585.00	156,616.16	2,125,331.84		654,585.00
按组合计提坏账准备	23,524,965.89	1,411,382.41		1,411,447.93		23,524,900.37
合 计	25,806,913.89	2,065,967.41	156,616.16	3,536,779.77		24,179,485.37

(4) 应收账款前5名情况

单位名称	账面余额	占应收账款期末余额的比例 (%)	应收账款坏账准备
------	------	------------------	----------



越南恒兴	53,292,129.98	13.73	
东莞恒鑫	24,430,123.51	6.29	
湖州恒涂	22,353,036.66	5.76	
爱丽集团[注 1]	14,088,376.56	3.63	704,418.83
正永集团[注 2]	13,859,468.00	3.57	2,284,063.90
小 计	128,023,134.71	32.98	2,988,482.73

[注 1]爱丽集团包括爱丽家居科技股份有限公司、Elegant Mexican Flooring, S.A. DE C.V.

[注 2]正永集团包括江苏正永地面装饰材料有限公司、常州市正航装饰材料有限公司

2. 其他应收款

(1) 款项性质分类情况

款项性质	期末数	期初数
合并范围内关联往来	126,517,508.00	93,705,977.01
押金保证金	100,000.00	60,000.00
员工备用金	51,209.55	132,142.00
其他	131,994.50	153,444.76
账面余额合计	126,800,712.05	94,051,563.77
减：坏账准备	71,450.30	64,279.34
账面价值合计	126,729,261.75	93,987,284.43

(2) 账龄情况

账 龄	期末数	期初数
1 年以内	48,983,270.05	35,453,059.76
1-2 年	35,169,407.00	24,634,165.00
2-3 年	24,634,165.00	33,924,339.01
3 年以上	18,013,870.00	40,000.00
账面余额合计	126,800,712.05	94,051,563.77
减：坏账准备	71,450.30	64,279.34
账面价值合计	126,729,261.75	93,987,284.43

(3) 坏账准备计提情况



1) 类别明细情况

种 类	期末数				账面价值
	账面余额		坏账准备		
	金额	比例 (%)	金额	计提比例 (%)	
按组合计提坏账准备	126,800,712.05	100.00	71,450.30	0.06	126,729,261.75
合 计	126,800,712.05	100.00	71,450.30	0.06	126,729,261.75

(续上表)

种 类	期初数				账面价值
	账面余额		坏账准备		
	金额	比例 (%)	金额	计提比例 (%)	
按组合计提坏账准备	94,051,563.77	100.00	64,279.34	0.07	93,987,284.43
合 计	94,051,563.77	100.00	64,279.34	0.07	93,987,284.43

2) 采用组合计提坏账准备的其他应收款

组合名称	期末数		
	账面余额	坏账准备	计提比例 (%)
合并范围内关联往来组合	126,517,508.00		
账龄组合	283,204.05	71,450.30	25.23
其中：1年以内	221,270.05	11,063.50	5.00
1-2年	1,934.00	386.80	20.00
3年以上	60,000.00	60,000.00	100.00
小 计	126,800,712.05	71,450.30	0.06

(4) 坏账准备变动情况

项 目	第一阶段	第二阶段	第三阶段	合 计
	未来12个月预期信用损失	整个存续期预期信用损失(未发生信用减值)	整个存续期预期信用损失(已发生信用减值)	
期初数	14,279.34		50,000.00	64,279.34
期初数在本期	---	---	---	
--转入第二阶段	-96.70	96.70		
--转入第三阶段				



项 目	第一阶段	第二阶段	第三阶段	合 计
	未来 12 个月 预期信用损失	整个存续期预期 信用损失(未发生 信用减值)	整个存续期预 期信用损失(已 发生信用减值)	
--转回第二阶段				
--转回第一阶段				
本期计提	-3,119.14	290.10	10,000.00	7,170.96
本期收回或转回				
本期核销				
其他变动				
期末数	11,063.50	386.80	60,000.00	71,450.30
期末坏账准备计 提比例 (%)	0.01	20.00	100.00	0.06

(4) 其他应收款金额前 5 名情况

单位名称	款项性质	期末账面余额	账龄	占其他应收款 余额的比例 (%)	期末坏账准备
湖南恒旺	合并范围内关 联往来	80,142,338.00	1 年以内、1-2 年、2-3 年、3 年以上	63.20	
鑫振邦	合并范围内关 联往来	45,962,000.00	1 年以内、1-2 年	36.25	
湖州恒涂	合并范围内关 联往来	413,170.00	2-3 年、3 年以上	0.33	
王黄志	员工备用金	45,353.55	1 年以内	0.04	2,267.68
上海好进化工有 限公司	押金保证金	40,000.00	3 年以上	0.03	40,000.00
小 计		126,602,861.55		99.85	42,267.68

3. 长期股权投资

(1) 明细情况

项 目	期末数			期初数		
	账面余额	减值准 备	账面价值	账面余额	减值准 备	账面价值
对子公司投资	42,923,253.16		42,923,253.16	36,085,892.04		36,085,892.04
合 计	42,923,253.16		42,923,253.16	36,085,892.04		36,085,892.04

(2) 对子公司投资

被投资单位	期初数	本期增减变动	期末数
-------	-----	--------	-----



	账面 价值	减值 准备	追加 投资	减少 投资	计提 减值 准备	其他[注]	账面 价值	减值 准备
湖南恒旺	5,017,160.00					51,480.00	5,068,640.00	
鑫振邦	5,071,976.72					215,930.16	5,287,906.88	
湘恒兴	3,099,533.32					28,599.96	3,128,133.28	
安吉恒兴	3,103,336.68					10,010.04	3,113,346.72	
东莞恒鑫	1,099,375.32					37,179.96	1,136,555.28	
湖州恒涂	302,860.00		400,000.00			8,580.00	711,440.00	
上海斯塔莱特	550,000.00		450,000.00				1,000,000.00	
越南恒兴	17,841,650.00						17,841,650.00	
泰国瀚兴			5,635,581.00				5,635,581.00	
小 计	36,085,892.04		6,485,581.00			351,780.12	42,923,253.16	

[注]其他系股份支付所致

(二) 母公司利润表项目注释

1. 营业收入/营业成本

(1) 明细情况

项 目	本期数		上年同期数	
	收入	成本	收入	成本
主营业务收入	748,502,639.06	507,137,901.52	647,544,612.18	435,426,699.42
其他业务收入			435,977.87	437,993.32
合 计	748,502,639.06	507,137,901.52	647,980,590.05	435,864,692.74
其中：与客户之间的合同产生的收入	748,502,639.06	507,137,901.52	647,980,590.05	435,864,692.74

(2) 收入分解信息

1) 与客户之间的合同产生的收入按商品或服务类型分解

项 目	本期数		上年同期数	
	收入	成本	收入	成本
UV 涂料	741,324,067.07	500,572,237.01	647,980,590.05	435,864,692.74
其他	7,178,571.99	6,565,664.51		
小 计	748,502,639.06	507,137,901.52	647,980,590.05	435,864,692.74



2) 与客户之间的合同产生的收入按经营地区分解

项 目	本期数		上年同期数	
	收入	成本	收入	成本
境内	559,403,450.70	373,638,058.04	541,038,440.92	360,610,557.25
境外	189,099,188.36	133,499,843.48	106,942,149.13	75,254,135.49
小 计	748,502,639.06	507,137,901.52	647,980,590.05	435,864,692.74

3) 与客户之间的合同产生的收入按商品或服务转让时间分解

项 目	本期数	上年同期数
在某一时点确认收入	748,502,639.06	647,980,590.05
小 计	748,502,639.06	647,980,590.05

(3) 在本期确认的包括在合同负债期初账面价值中的收入为 2,065,370.38 元。

2. 研发费用

项 目	本期数	上年同期数
材料费	14,599,934.15	12,245,646.25
职工薪酬	10,676,875.48	10,649,999.54
股份支付费用	2,785,510.08	2,250,429.91
折旧摊销	587,948.73	453,939.47
动力及燃料费	41,220.80	318,716.66
其他	2,356,021.25	947,831.58
合 计	31,047,510.49	26,866,563.41

3. 投资收益

项 目	本期数	上年同期数
理财产品收益	658,869.85	563,050.10
合 计	658,869.85	563,050.10

十七、其他补充资料

(一) 非经常性损益

非经常性损益明细表



项 目	金额	说明
非流动性资产处置损益，包括已计提资产减值准备的冲销部分	12,815.22	
计入当期损益的政府补助，但与公司正常经营业务密切相关、符合国家政策规定、按照确定的标准享有、对公司损益产生持续影响的政府补助除外	5,972,978.38	
除同公司正常经营业务相关的有效套期保值业务外，非金融企业持有金融资产和金融负债产生的公允价值变动损益以及处置金融资产和金融负债产生的损益	1,197,227.45	
计入当期损益的对非金融企业收取的资金占用费		
委托他人投资或管理资产的损益	658,869.85	
对外委托贷款取得的损益		
因不可抗力因素，如遭受自然灾害而产生的各项资产损失		
单独进行减值测试的应收款项减值准备转回	176,616.16	
企业取得子公司、联营企业及合营企业的投资成本小于取得投资时应享有被投资单位可辨认净资产公允价值产生的收益		
同一控制下企业合并产生的子公司期初至合并日的当期净损益		
非货币性资产交换损益		
债务重组损益		
企业因相关经营活动不再持续而发生的一次性费用，如安置职工的支出等		
因税收、会计等法律、法规的调整对当期损益产生的一次性影响		
因取消、修改股权激励计划一次性确认的股份支付费用		
对于现金结算的股份支付，在可行权日之后，应付职工薪酬的公允价值变动产生的损益		
采用公允价值模式进行后续计量的投资性房地产公允价值变动产生的损益		
交易价格显失公允的交易产生的收益		
与公司正常经营业务无关的或有事项产生的损益		
受托经营取得的托管费收入		
除上述各项之外的其他营业外收入和支出	-16,950,326.15	
其他符合非经常性损益定义的损益项目		
小 计	-8,931,819.09	
减：企业所得税影响数（所得税减少以“-”表示）	-1,361,339.01	
少数股东权益影响额（税后）		



归属于母公司所有者的非经常性损益净额	-7,570,480.08	
--------------------	---------------	--

(二) 净资产收益率及每股收益

1. 明细情况

报告期利润	加权平均净资产收益率 (%)	每股收益 (元/股)	
		基本每股收益	稀释每股收益
归属于公司普通股股东的净利润	21.67	1.80	1.80
扣除非经常性损益后归属于公司普通股股东的净利润	23.11	1.92	1.92

2. 加权平均净资产收益率的计算过程

项 目	序号	本期数	
归属于公司普通股股东的净利润	A	113,445,643.87	
非经常性损益	B	-7,570,480.08	
扣除非经常性损益后的归属于公司普通股股东的净利润	C=A-B	121,016,123.95	
归属于公司普通股股东的期初净资产	D	464,952,766.01	
发行新股或债转股等新增的、归属于公司普通股股东的净资产	E		
新增净资产次月起至报告期期末的累计月数	F		
回购或现金分红等减少的、归属于公司普通股股东的净资产	G		
减少净资产次月起至报告期期末的累计月数	H		
其他	股权激励确认的资本公积	I1	3,893,760.24
	增减净资产次月起至报告期期末的累计月数	J1	6
	外币财务报表折算差额	I2	-157,631.87
	增减净资产次月起至报告期期末的累计月数	J2	6
报告期月份数	K	12	
加权平均净资产	$L = \frac{D+A/2+E \times F/K - G \times H/K \pm I \times J/K}{K}$	523,543,652.13	
加权平均净资产收益率	$M = A/L$	21.67%	
扣除非经常损益加权平均净资产收益率	$N = C/L$	23.11%	

3. 基本每股收益和稀释每股收益的计算过程

(1) 基本每股收益的计算过程

项 目	序号	本期数
-----	----	-----



项 目	序号	本期数
归属于公司普通股股东的净利润	A	113,445,643.87
非经常性损益	B	-7,570,480.08
扣除非经常性损益后的归属于公司普通股股东的净利润	C=A-B	121,016,123.95
期初股份总数	D	62,910,000
因公积金转增股本或股票股利分配等增加股份数	E	
发行新股或债转股等增加股份数	F	
增加股份次月起至报告期期末的累计月数	G	
因回购等减少股份数	H	
减少股份次月起至报告期期末的累计月数	I	
报告期缩股数	J	
报告期月份数	K	12
发行在外的普通股加权平均数	$L=D+E+F \times G/K-H \times I/K-J$	62,910,000
基本每股收益	$M=A/L$	1.80
扣除非经常损益基本每股收益	$N=C/L$	1.92

(2) 稀释每股收益的计算过程

稀释每股收益的计算过程与基本每股收益的计算过程相同。

湖南恒兴新材料科技股份有限公司

〇二五年四月二十六日





营业执照 (副本)

统一社会信用代码

913300005793421213 (1/3)

扫描二维码
或企业信用信息公示
系统,了解更多登
记、备案、许可、监
管信息



名称 天健会计师事务所(特殊普通合伙)

类型 特殊普通合伙企业

执行事务合伙人 钟建国

出资额 壹亿玖仟伍佰壹拾伍万元整

成立日期 2011年07月18日

主要经营场所 浙江省杭州市西湖区灵隐街道西溪路128号

经营范围

许可项目:注册会计师业务(依法须经批准的项目,经相关部门批准后方可开展经营活动,具体经营项目以审批结果为准)。一般项目:财务咨询;企业管理咨询;税务服务;会议及展览服务;商务秘书服务;技术开发、技术咨询、软件开发;软件销售;软件开
发;技术转让、技术推广;数据处理服务;数据处理;软件销售;系统集成
服务;网络安全软件开发;软件外包服务;信息系统集成服务;公共安全管理咨询服务;互联网安全服务;业务培训(不含教育
培训、职业技能培训等需取得许可的培训)(除依法须经批准的项目外,凭营业执照依法自主开展经营活动)



登记机关

2025年02月27日



国家企业信用信息公示系统网址: <http://www.gsxt.gov.cn>

本执照应当于2025年6月30日通过国家信用信息公示系统公示年度报告。

国家市场监督管理总局监制

证书序号:0019886

说明

- 1、《会计师事务所执业证书》是证明持有人经财政部门依法审批，准予执行注册会计师法定业务的凭证。
- 2、《会计师事务所执业证书》记载事项发生变动的，应当向财政部门申请换发。
- 3、《会计师事务所执业证书》不得伪造、涂改、出租、出借、转让。
- 4、会计师事务所终止或执业许可注销的，应当向财政部门交回《会计师事务所执业证书》。

发证机关:

2024年 6月 20日

中华人民共和国财政部制



会计师事务所 执业证书

名称: 天健会计师事务所(特殊普通合伙)

首席合伙人: 钟建国

主任会计师:

经营场所: 浙江省杭州市西湖区灵隐街道西溪路128号

组织形式: 特殊普通合伙

执业证书编号: 33000001

批准执业文号: 浙财会〔2011〕25号

批准执业日期: 1998年11月21日设立, 2011年6月28日改制



证书编号: 430100020072
No. of Certificate

批准注册协会: 湖南省注册会计师协会
Authorized Institute of CPAs

发证日期: 2002 年 07 月 15 日
Date of issuance

年度检验登记
Annual Renewal Registration



本证书经检验合格, 继续有效一年。
This certificate is valid for another year after this renewal.



姓名	魏五军
Sex	男
Date of birth	1975-07-06
Working unit	天德会计师事务所(特殊普通合伙)湖南分所
Identity card No.	430602197507062516



THE CHINESE INSTITUTE OF CERTIFIED PUBLIC ACCOUNTANTS
中国注册会计师协会



姓名 张新

Full name _____

性别 男

Sex _____

出生日期 1990-12-11

Date of birth _____

工作单位 四川开森升平联合会计师事务所

Working unit _____

身份证号码 430781199012116616

Identity card No. _____





33010210059708

年度检验登记
Annual Renewal Registration

本证书自检验合格之日起，继续有效一年。
This certificate is valid for another year after this renewal.



证书编号: 510100380012

发证日期: 2023年02月24日

四川开森升平联合会计师事务所
Sichuan Kaisen Shengping Joint Accountants Firm

年度检验登记
Annual Renewal Registration

本证书自检验合格之日起，继续有效一年。
This certificate is valid for another year after this renewal.

注册会计师工作单位变更事项登记
Registration of the Change of Working Unit by a CPA

注册地: 四川省成都市
四川省注册会计师协会
2023年10月26日

变更人: 张新
变更日期: 2023年11月17日

目 录

一、审计报告	第 1—5 页
二、财务报表	第 6—13 页
(一) 合并资产负债表	第 6 页
(二) 母公司资产负债表	第 7 页
(三) 合并利润表	第 8 页
(四) 母公司利润表	第 9 页
(五) 合并现金流量表	第 10 页
(六) 母公司现金流量表	第 11 页
(七) 合并所有者权益变动表	第 12 页
(八) 母公司所有者权益变动表	第 13 页
三、财务报表附注	第 14—89 页
四、附件	第 90—93 页
(一) 本所营业执照复印件	第 90 页
(二) 本所执业证书复印件	第 91 页
(三) 本所签字注册会计师执业证书复印件	第 92—93 页



审 计 报 告

天健审〔2026〕2-34号

湖南恒兴新材料科技股份有限公司全体股东:

一、 审计意见

我们审计了湖南恒兴新材料科技股份有限公司(以下简称恒兴股份公司)财务报表,包括2025年12月31日的合并及母公司资产负债表,2025年度的合并及母公司利润表、合并及母公司现金流量表、合并及母公司所有者权益变动表,以及相关财务报表附注。

我们认为,后附的财务报表在所有重大方面按照企业会计准则的规定编制,公允反映了恒兴股份公司2025年12月31日的合并及母公司财务状况,以及2025年度的合并及母公司经营成果和现金流量。

二、 形成审计意见的基础

我们按照中国注册会计师审计准则的规定执行了审计工作。审计报告的“注册会计师对财务报表审计的责任”部分进一步阐述了我们在这些准则下的责任。按照《中国注册会计师独立性准则第1号——财务报表审计和审阅业务对独立性的要求》和中国注册会计师职业道德守则,我们独立于恒兴股份公司,并履行了职业道德方面的其他责任。我们在审计中遵循了对公众利益实体审计的独立性要求。我们相信,我们获取的审计证据是充分、适当的,为发表审计意见提供了基础。

三、 关键审计事项

关键审计事项是我们根据职业判断,认为对本期财务报表审计最为重要的事



项。这些事项的应对以对财务报表整体进行审计并形成审计意见为背景，我们不对这些事项单独发表意见。

（一）收入确认

1. 事项描述

相关信息披露详见财务报表附注三(二十三)、附注五(二)1及附注十五。

恒兴股份公司的营业收入主要来自于化学原料及化学制品销售收入。2025年度，恒兴股份公司营业收入金额为人民币81,586.91万元，主要为紫外光(UV)固化涂料、PUR热熔胶等产品的销售收入。

由于营业收入是恒兴股份公司关键业绩指标之一，可能存在恒兴股份公司管理层(以下简称管理层)通过不恰当的收入确认以达到特定目标或预期的固有风险，因此，我们将收入确认确定为关键审计事项。

2. 审计应对

针对收入确认，我们实施的审计程序主要包括：

(1) 了解与收入确认相关的关键内部控制，评价这些控制的设计，确定其是否得到执行，并测试相关内部控制的运行有效性；

(2) 检查销售合同，了解主要合同条款或条件，评价收入确认方法是否适当；

(3) 对于内销收入，选取项目检查相关支持性文件，包括销售合同、订单、销售发票、出库单、客户签收单、结算单等；对于出口收入，获取电子口岸信息并与账面记录核对，并选取项目检查相关支持性文件，包括销售合同、出口报关单、货运提单、销售发票等；

(4) 结合应收账款函证，选取项目函证销售金额；

(5) 实施截止测试，检查收入是否在恰当期间确认；

(6) 检查与营业收入相关的信息是否已在财务报表中作出恰当列报。

（二）应收账款的减值

1. 事项描述

相关信息披露详见财务报表附注三(十一)、三(十二)及五(一)4。

截至2025年12月31日，恒兴股份公司应收账款账面余额为43,452.80万元，坏账准备为人民币3,993.05万元，账面价值为人民币39,459.75万元。

管理层根据各项应收账款的信用风险特征，以单项或组合为基础，按照相当于整个存续期内的预期信用损失金额计量其损失准备。由于应收账款金额重大，



且应收账款减值测试涉及重大管理层判断，因此，我们将应收账款减值确定为关键审计事项。

2. 审计应对

针对应收账款的减值，我们实施的审计程序主要包括：

(1) 了解与应收账款减值相关的关键内部控制，评价这些控制的设计，确定其是否得到执行，并测试相关内部控制的运行有效性；

(2) 针对管理层以前年度就坏账准备所作估计，复核其结果或者管理层对其作出的后续重新估计；

(3) 复核管理层对应收账款进行信用风险评估的相关考虑和客观证据，评价管理层是否恰当识别各项应收账款的信用风险特征；

(4) 对于以单项为基础计量预期信用损失的应收账款，复核管理层对预期收取现金流量的预测，评价在预测中使用的重大假设的适当性以及数据的适当性、相关性和可靠性，并与获取的外部证据进行核对；

(5) 对于以组合为基础计量预期信用损失的应收账款，评价管理层按信用风险特征划分组合的合理性；评价管理层确定的应收账款预期信用损失率的合理性，包括使用的重大假设的适当性以及数据的适当性、相关性和可靠性；测试管理层对坏账准备和减值准备的计算是否准确；

(6) 结合应收账款函证以及期后回款情况，评价管理层计提坏账准备和减值准备的合理性；

(7) 检查与应收账款减值相关的信息是否已在财务报表中作出恰当列报。

四、其他信息

管理层对其他信息负责。其他信息包括年度报告中涵盖的信息，但不包括财务报表和我们的审计报告。

我们对财务报表发表的审计意见不涵盖其他信息，我们也不对其他信息发表任何形式的鉴证结论。

结合我们对财务报表的审计，我们的责任是阅读其他信息，在此过程中，考虑其他信息是否与财务报表或我们在审计过程中了解到的情况存在重大不一致或者似乎存在重大错报。

基于我们已执行的工作，如果我们确定其他信息存在重大错报，我们应当报



告该事实。在这方面，我们无任何事项需要报告。

五、管理层和治理层对财务报表的责任

管理层负责按照企业会计准则的规定编制财务报表，使其实现公允反映，并设计、执行和维护必要的内部控制，以使财务报表不存在由于舞弊或错误导致的重大错报。

在编制财务报表时，管理层负责评估恒兴股份公司的持续经营能力，披露与持续经营相关的事项（如适用），并运用持续经营假设，除非计划进行清算、终止运营或别无其他现实的选择。

恒兴股份公司治理层（以下简称治理层）负责监督恒兴股份公司的财务报告过程。

六、注册会计师对财务报表审计的责任

我们的目标是对财务报表整体是否不存在由于舞弊或错误导致的重大错报获取合理保证，并出具包含审计意见的审计报告。合理保证是高水平的保证，但并不能保证按照审计准则执行的审计在某一重大错报存在时总能发现。错报可能由于舞弊或错误导致，如果合理预期错报单独或汇总起来可能影响财务报表使用者依据财务报表作出的经济决策，则通常认为错报是重大的。

在按照审计准则执行审计工作的过程中，我们运用职业判断，并保持职业怀疑。同时，我们也执行以下工作：

（一）识别和评估由于舞弊或错误导致的财务报表重大错报风险，设计和实施审计程序以应对这些风险，并获取充分、适当的审计证据，作为发表审计意见的基础。由于舞弊可能涉及串通、伪造、故意遗漏、虚假陈述或凌驾于内部控制之上，未能发现由于舞弊导致的重大错报的风险高于未能发现由于错误导致的重大错报的风险。

（二）了解与审计相关的内部控制，以设计恰当的审计程序。

（三）评价管理层选用会计政策的恰当性和作出会计估计及相关披露的合理性。

（四）对管理层使用持续经营假设的恰当性得出结论。同时，根据获取的审计证据，就可能导致对恒兴股份公司持续经营能力产生重大疑虑的事项或情况是



否存在重大不确定性得出结论。如果我们得出结论认为存在重大不确定性，审计准则要求我们在审计报告中提请报表使用者注意财务报表中的相关披露；如果披露不充分，我们应当发表非无保留意见。我们的结论基于截至审计报告日可获得的信息。然而，未来的事项或情况可能导致恒兴股份公司不能持续经营。

(五) 评价财务报表的总体列报、结构和内容，并评价财务报表是否公允反映相关交易和事项。

(六) 就恒兴股份公司中实体或业务活动的财务信息获取充分、适当的审计证据，以对财务报表发表审计意见。我们负责指导、监督和执行集团审计，并对审计意见承担全部责任。

我们与治理层就计划的审计范围、时间安排和重大审计发现等事项进行沟通，包括沟通我们在审计中识别出的值得关注的内部控制缺陷。

我们还就已遵守与独立性相关的职业道德要求向治理层提供声明，并与治理层沟通可能被合理认为影响我们独立性的所有关系和其他事项，以及相关的防范措施（如适用）。

从与治理层沟通过的事项中，我们确定哪些事项对本期财务报表审计最为重要，因而构成关键审计事项。我们在审计报告中描述这些事项，除非法律法规禁止公开披露这些事项，或在极少数情形下，如果合理预期在审计报告中沟通某事项造成的负面后果超过在公众利益方面产生的益处，我们确定不应在审计报告中沟通该事项。



中国注册会计师：
(项目合伙人)

魏五军



中国注册会计师：

张新



二〇二六年三月十二日



合并资产负债表

2025年12月31日

会合01表

单位：人民币元

编制单位：湖南恒兴新材料科技股份有限公司

资产	注释号	期末数	上年年末数	负债和所有者权益 (或股东权益)	注释号	期末数	上年年末数
流动资产：				流动负债：			
货币资金	1	113,636,063.94	145,700,100.70	短期借款	19	115,552,033.33	91,548,297.23
结算备付金				向中央银行借款			
拆出资金				拆入资金			
交易性金融资产	2	214,366,857.35	151,197,227.45	交易性金融负债			
衍生金融资产				衍生金融负债			
应收票据	3	88,418,977.10	99,078,016.20	应付票据	20	93,132,921.62	90,984,122.98
应收账款	4	394,597,526.51	380,248,869.58	应付账款	21	275,629,075.09	255,617,658.86
应收款项融资	5	3,099,307.42	1,973,671.16	预收款项			
预付款项	6	1,339,822.09	943,149.53	合同负债	22	1,219,787.85	2,573,165.24
应收保费				卖出回购金融资产款			
应收分保账款				吸收存款及同业存放			
应收分保合同准备金				代理买卖证券款			
其他应收款	7	3,897,850.23	1,810,876.55	代理承销证券款			
买入返售金融资产				应付职工薪酬	23	14,279,826.24	22,185,443.26
存货	8	98,046,480.60	92,012,399.75	应交税费	24	10,089,593.39	10,539,417.02
其中：数据资源				其他应付款	25	7,289,066.82	9,860,364.22
合同资产				应付手续费及佣金			
持有待售资产				应付分保账款			
一年内到期的非流动资产				持有待售负债			
其他流动资产	9	20,406,668.50	9,582,444.78	一年内到期的非流动负债	26	3,402,586.16	10,713,834.45
流动资产合计		937,819,542.21	892,546,755.70	其他流动负债	27	76,986,833.52	87,878,187.93
				流动负债合计		597,581,726.02	581,900,391.19
				非流动负债：			
非流动资产：				保险合同准备金			
发放贷款和垫款				长期借款	28	38,710,000.00	
债权投资				应付债券			
其他债权投资				其中：优先股			
长期应收款				永续债			
长期股权投资				租赁负债	29	17,809,286.80	11,902,011.00
其他权益工具投资	10	5,000,000.00	5,000,000.00	长期应付款			
其他非流动金融资产				长期应付职工薪酬			
投资性房地产				预计负债			
固定资产	11	281,037,385.37	146,171,016.73	递延收益	30	863,790.10	882,844.30
在建工程	12	33,902,971.26	73,295,584.35	递延所得税负债	16		
生产性生物资产				其他非流动负债			
油气资产				非流动负债合计		57,383,076.90	12,784,855.30
使用权资产	13	18,998,298.31	12,341,136.96	负债合计		654,964,802.92	594,685,246.49
无形资产	14	41,211,668.20	34,812,585.92	所有者权益(或股东权益)：			
其中：数据资源				实收资本(或股本)	31	62,910,000.00	62,910,000.00
开发支出				其他权益工具			
其中：数据资源				其中：优先股			
商誉				永续债			
长期待摊费用	15	4,700,797.96	3,006,335.09	资本公积	32	309,998,625.88	306,624,491.07
递延所得税资产	16	10,431,971.37	5,116,411.00	减：库存股			
其他非流动资产	17	8,105,464.10	14,529,958.99	其他综合收益	33	88,852.31	-489,686.60
非流动资产合计		403,388,586.57	294,273,029.04	专项储备			
				盈余公积	34	23,241,080.01	14,103,469.21
资产总计		1,341,208,098.78	1,176,819,784.74	一般风险准备			
				未分配利润	35	288,387,575.99	198,986,264.57
				归属于母公司所有者权益合计		684,626,134.19	582,134,538.25
				少数股东权益		1,617,161.67	
				所有者权益合计		686,243,295.86	582,134,538.25
				负债和所有者权益总计		1,341,208,098.78	1,176,819,784.74

法定代表人：

李喆
43052310009476

主管会计工作的负责人：

李喆

会计机构负责人：

李喆





母公司资产负债表

2025年12月31日

会企01表

单位:人民币元

编制单位: 湖南恒兴新材料科技股份有限公司

资产	注释号	期末数	上年年末数	负债和所有者权益	注释号	期末数	上年年末数
流动资产:				流动负债:			
货币资金		93,329,255.19	130,669,458.70	短期借款		55,552,033.33	62,048,297.23
交易性金融资产		214,366,857.35	151,197,227.45	交易性金融负债			
衍生金融资产				衍生金融负债			
应收票据		87,227,206.13	93,087,014.26	应付票据		153,132,921.62	120,484,122.98
应收账款	1	367,426,361.58	363,985,529.06	应付账款		153,875,332.29	181,168,713.37
应收款项融资		2,950,630.32	1,840,601.65	预收款项			
预付款项		6,354,039.53	376,964.13	合同负债		1,831,779.81	1,531,385.58
其他应收款	2	155,582,854.24	126,729,261.75	应付职工薪酬		9,628,057.14	15,424,253.65
存货		31,042,861.87	42,006,421.42	应交税费		7,889,826.00	8,156,443.02
其中: 数据资源				其他应付款		5,918,040.71	7,109,720.25
合同资产				持有待售负债			
持有待售资产				一年内到期的非流动负债		1,590,368.05	9,534,903.36
一年内到期的非流动资产				其他流动负债		76,648,900.73	83,329,128.65
其他流动资产		5,214,150.96	1,839,245.83	流动负债合计		466,066,659.68	488,786,968.09
流动资产合计		963,496,217.23	911,736,724.25	非流动负债:			
非流动资产:				长期借款		38,710,000.00	
债权投资				应付债券			
其他债权投资				其中: 优先股			
长期应收款				永续债			
长期股权投资	3	79,980,378.97	42,923,253.16	租赁负债		571,033.65	
其他权益工具投资		5,000,000.00	5,000,000.00	长期应付款			
其他非流动金融资产				长期应付职工薪酬			
投资性房地产				预计负债			
固定资产		13,419,502.13	19,274,894.80	递延收益			
在建工程		15,459,727.59		递延所得税负债			
生产性生物资产				其他非流动负债			
油气资产				非流动负债合计		39,281,033.65	
使用权资产		988,339.81	390,284.94	负债合计		505,347,693.33	488,786,968.09
无形资产		8,369,754.11	8,568,731.27	所有者权益(或股东权益):			
其中: 数据资源				实收资本(或股本)		62,910,000.00	62,910,000.00
开发支出				其他权益工具			
其中: 数据资源				其中: 优先股			
商誉				永续债			
长期待摊费用		810,231.61	974,746.75	资本公积		312,548,308.01	309,174,173.20
递延所得税资产		4,548,427.41	4,555,976.67	减: 库存股			
其他非流动资产		6,711,766.73	6,636,766.73	其他综合收益			
非流动资产合计		135,288,130.36	86,324,655.32	专项储备			
资产总计		1,098,784,347.59	1,000,055,379.57	盈余公积		23,241,080.01	14,103,469.21
				未分配利润		194,737,266.24	125,080,769.07
				所有者权益合计		593,436,654.26	511,268,411.48
				负债和所有者权益总计		1,098,784,347.59	1,000,055,379.57

法定代表人:


43062310009476

主管会计工作的负责人:


第 7 页 共 92 页

会计机构负责人:





合并利润表

2025年度

会合02表

编制单位：湖南恒兴新材料科技股份有限公司

单位：人民币元

项目	注释号	本期数	上年同期数
一、营业总收入		815,869,117.26	879,036,797.40
其中：营业收入	1	815,869,117.26	879,036,797.40
利息收入			
已赚保费			
手续费及佣金收入			
二、营业总成本		696,355,287.20	724,357,693.91
其中：营业成本	1	527,079,045.02	555,201,302.96
利息支出			
手续费及佣金支出			
退保金			
赔付支出净额			
提取保险责任准备金净额			
保单红利支出			
分保费用			
税金及附加	2	4,983,698.65	5,863,342.94
销售费用	3	81,757,583.90	80,795,191.74
管理费用	4	33,385,457.73	36,318,078.08
研发费用	5	41,819,348.36	44,752,606.69
财务费用	6	7,324,153.54	1,427,171.50
其中：利息费用		2,816,680.21	3,337,627.66
利息收入		1,501,638.74	1,475,896.29
加：其他收益	7	17,674,672.81	8,067,028.61
投资收益（损失以“-”号填列）	8	2,380,691.83	658,869.85
其中：对联营企业和合营企业的投资收益			
以摊余成本计量的金融资产终止确认收益			
汇兑收益（损失以“-”号填列）			
净敞口套期收益（损失以“-”号填列）			
公允价值变动收益（损失以“-”号填列）	9	726,857.35	1,197,227.45
信用减值损失（损失以“-”号填列）	10	-5,941,874.29	-4,440,534.02
资产减值损失（损失以“-”号填列）	11	-10,959,541.68	-11,472,095.03
资产处置收益（损失以“-”号填列）	12	-176,166.14	20,397.31
三、营业利润（亏损以“-”号填列）		123,118,469.94	148,709,997.66
加：营业外收入	13	10,459.85	54,686.13
减：营业外支出	14	1,076,757.34	17,012,594.37
四、利润总额（亏损总额以“-”号填列）		122,052,172.45	131,752,089.42
减：所得税费用	15	11,414,088.56	18,306,445.55
五、净利润（净亏损以“-”号填列）		110,638,083.89	113,445,643.87
（一）按经营持续性分类：			
1. 持续经营净利润（净亏损以“-”号填列）		110,638,083.89	113,445,643.87
2. 终止经营净利润（净亏损以“-”号填列）			
（二）按所有权归属分类：			
1. 归属于母公司所有者的净利润（净亏损以“-”号填列）		111,120,922.22	113,445,643.87
2. 少数股东损益（净亏损以“-”号填列）		-482,838.33	
六、其他综合收益的税后净额	16	578,538.91	-157,631.87
归属于母公司所有者的其他综合收益的税后净额		578,538.91	-157,631.87
（一）不能重分类进损益的其他综合收益			
1. 重新计量设定受益计划变动额			
2. 权益法下不能转损益的其他综合收益			
3. 其他权益工具投资公允价值变动			
4. 企业自身信用风险公允价值变动			
5. 其他			
（二）将重分类进损益的其他综合收益		578,538.91	-157,631.87
1. 权益法下可转损益的其他综合收益			
2. 其他债权投资公允价值变动			
3. 金融资产重分类计入其他综合收益的金额			
4. 其他债权投资信用减值准备			
5. 现金流量套期储备			
6. 外币财务报表折算差额		578,538.91	-157,631.87
7. 其他			
归属于少数股东的其他综合收益的税后净额			
七、综合收益总额		111,216,622.80	113,288,012.00
归属于母公司所有者的综合收益总额		111,699,461.13	113,288,012.00
归属于少数股东的综合收益总额		-482,838.33	
八、每股收益：			
（一）基本每股收益		1.77	1.80
（二）稀释每股收益		1.77	1.80

法定代表人：


43062310009476

主管会计工作的负责人：



会计机构负责人：



第 8 页 共 8 页



母公司利润表

2025年度

会企02表

编制单位：湖南恒兴新材料科技股份有限公司

单位：人民币元

项 目	注释号	本期数	上年同期数
一、营业收入	1	652,780,561.89	748,502,639.06
减：营业成本	1	454,754,260.67	507,137,901.52
税金及附加		2,541,771.65	3,611,341.53
销售费用		55,036,646.80	55,653,344.61
管理费用		15,270,777.70	20,973,850.52
研发费用	2	26,670,062.09	31,047,510.49
财务费用		2,980,927.83	-1,603,826.87
其中：利息费用		2,523,563.77	2,800,727.66
利息收入		1,474,416.52	1,463,472.51
加：其他收益		13,872,716.98	7,888,862.11
投资收益（损失以“-”号填列）	3	2,380,691.83	658,869.85
其中：对联营企业和合营企业的投资收益			
以摊余成本计量的金融资产终止确认收益			
净敞口套期收益（损失以“-”号填列）			
公允价值变动收益（损失以“-”号填列）		726,857.35	1,197,227.45
信用减值损失（损失以“-”号填列）		-1,234,926.71	-1,769,542.16
资产减值损失（损失以“-”号填列）		-4,899,472.56	-5,926,450.37
资产处置收益（损失以“-”号填列）		-158,310.25	910.80
二、营业利润（亏损以“-”号填列）		106,213,671.79	133,712,394.94
加：营业外收入		2,000.00	
减：营业外支出		624,053.57	16,245,726.28
三、利润总额（亏损总额以“-”号填列）		105,591,618.22	117,466,668.66
减：所得税费用		14,215,510.25	15,438,822.48
四、净利润（净亏损以“-”号填列）		91,376,107.97	102,027,846.18
（一）持续经营净利润（净亏损以“-”号填列）		91,376,107.97	102,027,846.18
（二）终止经营净利润（净亏损以“-”号填列）			
五、其他综合收益的税后净额			
（一）不能重分类进损益的其他综合收益			
1.重新计量设定受益计划变动额			
2.权益法下不能转损益的其他综合收益			
3.其他权益工具投资公允价值变动			
4.企业自身信用风险公允价值变动			
5.其他			
（二）将重分类进损益的其他综合收益			
1.权益法下可转损益的其他综合收益			
2.其他债权投资公允价值变动			
3.金融资产重分类计入其他综合收益的金额			
4.其他债权投资信用减值准备			
5.现金流量套期储备			
6.外币财务报表折算差额			
7.其他			
六、综合收益总额		91,376,107.97	102,027,846.18
七、每股收益：			
（一）基本每股收益			
（二）稀释每股收益			

法定代表人：

主管会计工作的负责人：

会计机构负责人：


43062310009475

第 9 页 共 99 页







合并现金流量表

2025年度

会合03表

编制单位：湖南恒兴新材料科技股份有限公司

单位：人民币元

项 目	注 释	本期数	上年同期数
一、经营活动产生的现金流量：			
销售商品、提供劳务收到的现金		482,300,401.64	594,655,311.47
客户存款和同业存放款项净增加额			
向中央银行借款净增加额			
向其他金融机构拆入资金净增加额			
收到原保险合同保费取得的现金			
收到再保业务现金净额			
保户储金及投资款净增加额			
收取利息、手续费及佣金的现金			
拆入资金净增加额			
回购业务资金净增加额			
代理买卖证券收到的现金净额			
收到的税费返还		816,268.93	2,772,131.99
收到其他与经营活动有关的现金	2(1)	17,804,519.52	10,860,714.60
经营活动现金流入小计		500,921,190.09	608,288,158.06
购买商品、接受劳务支付的现金		115,077,714.82	216,992,645.88
客户贷款及垫款净增加额			
存放中央银行和同业款项净增加额			
支付原保险合同赔付款项的现金			
拆出资金净增加额			
支付利息、手续费及佣金的现金			
支付保单红利的现金			
支付给职工以及为职工支付的现金		99,198,631.91	94,586,090.80
支付的各项税费		43,399,184.98	62,863,323.71
支付其他与经营活动有关的现金	2(2)	75,416,496.95	77,451,425.58
经营活动现金流出小计		333,092,028.66	451,893,485.97
经营活动产生的现金流量净额		167,829,161.43	156,394,672.09
二、投资活动产生的现金流量：			
收回投资收到的现金	1(1)	409,150,000.00	110,000,000.00
取得投资收益收到的现金		3,577,919.28	658,869.85
处置固定资产、无形资产和其他长期资产收回的现金净额		510,000.00	
处置子公司及其他营业单位收到的现金净额			
收到其他与投资活动有关的现金			
投资活动现金流入小计		413,237,919.28	110,658,869.85
购建固定资产、无形资产和其他长期资产支付的现金	1(2)	126,623,945.74	86,765,248.46
投资支付的现金	1(3)	472,790,000.00	260,000,000.00
质押贷款净增加额			
取得子公司及其他营业单位支付的现金净额			
支付其他与投资活动有关的现金			
投资活动现金流出小计		599,413,945.74	346,765,248.46
投资活动产生的现金流量净额		-186,176,026.46	-236,106,378.61
三、筹资活动产生的现金流量：			
吸收投资收到的现金		2,100,000.00	
其中：子公司吸收少数股东投资收到的现金		2,100,000.00	
取得借款收到的现金		93,900,000.00	79,000,000.00
收到其他与筹资活动有关的现金	2(3)	61,500,000.00	29,500,000.00
筹资活动现金流入小计		157,500,000.00	108,500,000.00
偿还债务支付的现金		71,400,000.00	74,000,000.00
分配股利、利润或偿付利息支付的现金		15,997,076.40	3,337,627.66
其中：子公司支付给少数股东的股利、利润			
支付其他与筹资活动有关的现金	2(4)	37,819,159.51	1,302,000.00
筹资活动现金流出小计		125,216,235.91	78,639,627.66
筹资活动产生的现金流量净额		32,283,764.09	29,860,372.34
四、汇率变动对现金及现金等价物的影响		-2,748,173.48	1,976,382.16
五、现金及现金等价物净增加额		11,188,725.58	-47,874,952.02
加：期初现金及现金等价物余额		60,604,353.98	108,479,306.00
六、期末现金及现金等价物余额		71,793,079.56	60,604,353.98

法定代表人：

主管会计工作的负责人：

会计机构负责人：


43062310009476

第 10 页 共 93 页



母公司现金流量表

2025年度

会企03表

编制单位：湖南恒兴新材料科技股份有限公司

单位：人民币元

项目	注释号	本期数	上年同期数
一、经营活动产生的现金流量：			
销售商品、提供劳务收到的现金		553,906,251.59	500,955,810.14
收到的税费返还			
收到其他与经营活动有关的现金		11,946,587.83	8,821,551.84
经营活动现金流入小计		565,852,839.42	509,777,364.98
购买商品、接受劳务支付的现金		284,614,101.38	196,529,416.41
支付给职工以及为职工支付的现金		62,960,918.18	63,119,756.53
支付的各项税费		36,336,625.21	53,039,470.61
支付其他与经营活动有关的现金		42,420,030.55	52,017,286.87
经营活动现金流出小计		425,331,675.32	364,705,930.42
经营活动产生的现金流量净额		140,521,164.10	145,071,434.56
二、投资活动产生的现金流量：			
收回投资收到的现金		409,150,000.00	110,000,000.00
取得投资收益收到的现金		3,577,919.28	658,869.85
处置固定资产、无形资产和其他长期资产收回的现金净额		510,000.00	
处置子公司及其他营业单位收到的现金净额			
收到其他与投资活动有关的现金		16,000,000.00	13,000,000.00
投资活动现金流入小计		429,237,919.28	123,658,869.85
购建固定资产、无形资产和其他长期资产支付的现金		14,757,515.32	5,954,409.01
投资支付的现金		509,493,613.96	266,485,581.00
取得子公司及其他营业单位支付的现金净额			
支付其他与投资活动有关的现金		42,895,000.00	45,662,000.00
投资活动现金流出小计		567,146,129.28	318,101,990.01
投资活动产生的现金流量净额		-137,908,210.00	-194,443,120.16
三、筹资活动产生的现金流量：			
吸收投资收到的现金			
取得借款收到的现金		93,900,000.00	79,000,000.00
收到其他与筹资活动有关的现金		1,500,000.00	
筹资活动现金流入小计		95,400,000.00	79,000,000.00
偿还债务支付的现金		71,400,000.00	74,000,000.00
分配股利、利润或偿付利息支付的现金		15,086,743.07	2,808,517.10
支付其他与筹资活动有关的现金		5,728,276.96	585,600.00
筹资活动现金流出小计		92,215,020.03	77,394,117.10
筹资活动产生的现金流量净额		3,184,979.97	1,605,882.90
四、汇率变动对现金及现金等价物的影响		800,465.86	1,839,224.79
五、现金及现金等价物净增加额		6,598,399.93	-45,926,577.91
加：期初现金及现金等价物余额		45,573,711.98	91,500,289.89
六、期末现金及现金等价物余额		52,172,111.91	45,573,711.98

法定代表人：


43062310009476

主管会计工作的负责人：

第 11 页 共 93 页



会计机构负责人：







合并所有者权益变动表

2022年度

单位：人民币元



项 目	归属于母公司所有者权益										归属于母公司所有者权益					所有者权益合计	
	实收资本(或股本)	资本公积	库存股	其他综合收益	专项储备	盈余公积	未分配利润	少数股东权益	所有者权益合计	实收资本(或股本)	资本公积	库存股	其他综合收益	专项储备	未分配利润		少数股东权益
一、上年年末余额	62,910,000.00	306,824,491.87		-489,866.60		14,103,469.21	196,695,264.67		582,124,238.25	62,910,000.00	302,730,726.83		-372,024.73		96,570,566.65		465,119,241.20
加：会计政策变更																	
前期差错更正																	
同一控制下企业合并																	
其他																	
二、本年年初余额	62,910,000.00	306,824,491.87		-489,866.60		14,103,469.21	196,695,264.67		582,124,238.25	62,910,000.00	302,730,726.83		-372,024.73		96,570,566.65		465,119,241.20
三、本期增减变动金额(减少以“-”号填列)																	
(一) 综合收益总额																	
(二) 所有者投入和减少资本																	
1. 所有者投入的普通股																	
2. 其他权益工具持有者投入资本																	
3. 股份支付计入所有者权益的金额																	
4. 其他																	
(三) 利润分配																	
1. 提取盈余公积																	
2. 提取一般风险准备																	
3. 对所有者(或股东)的分配																	
4. 其他																	
(四) 所有者权益内部结转																	
1. 资本公积转增资本(或股本)																	
2. 盈余公积转增资本(或股本)																	
3. 盈余公积弥补亏损																	
4. 设定受益计划变动额结转留存收益																	
5. 其他综合收益结转留存收益																	
6. 其他																	
(五) 专项储备																	
1. 本期提取																	
2. 本期使用																	
(六) 其他																	
四、本期期末余额	62,910,000.00	303,995,625.89		84,882.31		23,241,020.01	208,267,575.29		638,243,228.68	62,910,000.00	306,624,491.07		-489,866.60		198,896,264.67		652,134,238.25

主管会计工作负责人：

会计机构负责人：

李海丹

李海丹



母公司所有者权益变动表

2025年度

单位：人民币元

项目	本期数										上年同期数									
	实收资本 (或股本)	资本公积	减：库存股	其他综合收益	专项储备	盈余公积	未分配利润	所有者权益合计	实收资本 (或股本)	资本公积	减：库存股	其他综合收益	专项储备	盈余公积	未分配利润	所有者权益合计				
一、上年年末余额	62,910,000.00	309,174,173.20				14,103,469.21	125,060,769.07	511,258,411.48	62,910,000.00	305,280,412.95				3,940,005.05	34,870,437.25	407,000,856.27				
加：会计政策变更																				
前期差错更正																				
其他																				
二、本年期初余额	62,910,000.00	309,174,173.20				14,103,469.21	125,060,769.07	511,258,411.48	62,910,000.00	305,280,412.95				3,940,005.05	34,870,437.25	407,000,856.27				
三、本期增减变动金额（减少以“-” 号填列）		3,374,134.81				9,137,610.80	65,656,397.17	82,168,242.78		3,852,760.24				10,202,784.62	91,825,061.56	105,921,616.42				
（一）综合收益总额							91,375,107.97	91,375,107.97							102,027,846.18	102,027,846.18				
（二）所有者投入和减少资本								3,374,134.81		3,852,760.24						3,852,760.24				
1. 所有者投入的普通股																				
2. 其他权益工具持有者投入资本																				
3. 股份支付计入所有者权益的金额																				
4. 其他								3,374,134.81		3,852,760.24						3,852,760.24				
（三）利润分配																				
1. 提取盈余公积						9,137,610.80	-21,719,610.80	-12,582,000.00												
2. 对所有者（或股东）的分配						9,137,610.80	-9,137,610.80													
3. 其他																				
（四）所有者权益内部结转																				
1. 资本公积转增资本（或股本）																				
2. 盈余公积转增资本（或股本）																				
3. 盈余公积弥补亏损																				
4. 设定受益计划变动额结转留存收益																				
5. 其他综合收益结转留存收益																				
6. 其他																				
（五）专项储备																				
1. 本期提取																				
2. 本期使用																				
（六）其他																				
四、本期期末余额	62,910,000.00	312,548,308.01				23,241,080.01	194,737,286.24	583,438,654.26	62,910,000.00	309,174,173.20				14,103,469.21	125,060,769.07	511,258,411.48				

法定代表人：

主管会计工作的负责人：

会计机构负责人：

主管会计工作的负责人：



编制单位：湖南湘泰新材料科技股份有限公司

湖南恒兴新材料科技股份有限公司

财务报表附注

2025 年度

金额单位：人民币元

一、公司基本情况

湖南恒兴新材料科技股份有限公司（以下简称公司或本公司）前身系原华容县恒兴石材有限公司（以下简称恒兴石材公司），恒兴石材公司系由李业恒、严继美、李业恺、陈舜卿共同出资组建，于 1996 年 3 月 10 日在华容县工商行政管理局登记注册，成立时注册资本 30 万元，取得注册号为 041006 的企业法人营业执照。恒兴石材公司以 2023 年 8 月 31 日为基准日，整体变更为股份有限公司，于 2023 年 12 月 19 日在岳阳市市场监督管理局登记注册，总部位于湖南省岳阳市。公司现持有统一社会信用代码为 91430623707340965E 的营业执照，注册资本 6,291.00 万元，股份总数 6,291 万股（每股面值 1 元）。公司股票已于 2024 年 10 月 30 日在全国股转系统挂牌公开转让，证券简称恒兴股份，证券代码 874627，所属层级为创新层。

本公司属于化学原料和化学制品制造业。主要经营活动为从事紫外光（UV）固化涂料和 PUR 热熔胶等其他产品的研发、生产和销售。

本财务报表业经公司 2026 年 3 月 12 日一届十七次董事会批准对外报出。

二、财务报表的编制基础

（一）编制基础

本公司财务报表以持续经营为编制基础。

（二）持续经营能力评价

本公司不存在导致对报告期末起 12 个月内的持续经营能力产生重大疑虑的事项或情况。

三、重要会计政策及会计估计

重要提示：本公司根据实际生产经营特点针对金融工具减值、存货、固定资产折旧、在建工程、无形资产、收入确认等交易或事项制定了具体会计政策和会计估计。



(一) 遵循企业会计准则的声明

本公司所编制的财务报表符合企业会计准则的要求，真实、完整地反映了公司的财务状况、经营成果和现金流量等有关信息。

(二) 会计期间

会计年度自公历 1 月 1 日起至 12 月 31 日止。

(三) 营业周期

公司经营业务的营业周期较短，以 12 个月作为资产和负债的流动性划分标准。

(四) 记账本位币

本公司及境内子公司采用人民币为记账本位币，LH 国际有限责任公司（以下简称 LH 国际）、LHD 科技有限责任公司（以下简称 LHD 科技（越南））、瀚兴新材料科技（泰国）有限公司（以下简称瀚兴科技（泰国））等境外子公司从事境外经营，选择其经营所处的主要经济环境中的货币为记账本位币。

(五) 重要性标准确定方法和选择依据

公司编制和披露财务报表遵循重要性原则，本财务报表附注中披露事项涉及重要性标准判断的事项及其重要性标准确定方法和选择依据如下：

涉及重要性标准判断的披露事项	重要性标准确定方法和选择依据
重要的单项计提坏账准备的应收账款	公司将单项计提坏账准备的应收账款超过资产总额的 0.5% 的款项确定为重要的单项计提坏账准备的应收账款
重要的应收账款坏账准备收回或转回	公司将单项应收账款坏账准备收回或转回超过资产总额的 0.5% 的款项确定为重要的单项计提坏账准备的应收账款
重要的核销应收账款	公司将核销应收账款超过资产总额的 0.5% 的款项确定为重要的核销应收账款
重要的核销其他应收款	公司将单项核销其他应收款超过资产总额的 0.5% 的款项确定为重要的核销其他应收款
重要的账龄超过 1 年的预付款项	公司将账龄超过 1 年的预付款项超过资产总额 0.5% 的项目认定为重要的账龄超过 1 年的预付款项
重要的在建工程项目	公司将将在建工程项目金额超过资产总额 0.5% 的项目认定为重要的在建工程项目
重要的账龄超过 1 年的应付账款	公司将账龄超过 1 年的应付账款超过资产总额 0.5% 的项目认定为重要的账龄超过 1 年的应付账款
重要的账龄超过 1 年的其他应付款	公司将账龄超过 1 年的其他应付款超过资产总额 0.5% 的项目认定为重要的账龄超过 1 年的其他应付款



重要的账龄超过 1 年的合同负债	公司将账龄超过 1 年的合同负债超过资产总额 0.5% 的项目认定为重要的账龄超过 1 年的合同负债
重要的投资活动现金流量	公司将投资活动现金流量超过资产总额 5% 的项目认定为重要的投资活动现金流量
重要的境外经营实体	公司将收入总额超过总收入的 15% 的境外子公司确定为重要的境外经营实体

(六) 同一控制下和非同一控制下企业合并的会计处理方法

1. 同一控制下企业合并的会计处理方法

公司在企业合并中取得的资产和负债，按照合并日被合并方在最终控制方合并财务报表中的账面价值计量。公司按照被合并方所有者权益在最终控制方合并财务报表中的账面价值份额与支付的合并对价账面价值或发行股份面值总额的差额，调整资本公积；资本公积不足冲减的，调整留存收益。

2. 非同一控制下企业合并的会计处理方法

公司在购买日对合并成本大于合并中取得的被购买方可辨认净资产公允价值份额的差额，确认为商誉；如果合并成本小于合并中取得的被购买方可辨认净资产公允价值份额，首先对取得的被购买方各项可辨认资产、负债及或有负债的公允价值以及合并成本的计量进行复核，经复核后合并成本仍小于合并中取得的被购买方可辨认净资产公允价值份额的，其差额计入当期损益。

(七) 控制的判断标准和合并财务报表的编制方法

1. 控制的判断

拥有对被投资方的权力，通过参与被投资方的相关活动而享有可变回报，并且有能力运用对被投资方的权力影响其可变回报金额的，认定为控制。

2. 合并财务报表的编制方法

母公司将其控制的所有子公司纳入合并财务报表的合并范围。合并财务报表以母公司及其子公司的财务报表为基础，根据其他有关资料，由母公司按照《企业会计准则第 33 号——合并财务报表》编制。

(八) 合营安排分类及共同经营会计处理方法

1. 合营安排分为共同经营和合营企业。

2. 当公司为共同经营的合营方时，确认与共同经营中利益份额相关的下列项目：

- (1) 确认单独所持有的资产，以及按持有份额确认共同持有的资产；
- (2) 确认单独所承担的负债，以及按持有份额确认共同承担的负债；



- (3) 确认出售公司享有的共同经营产出份额所产生的收入；
- (4) 按公司持有份额确认共同经营因出售资产所产生的收入；
- (5) 确认单独所发生的费用，以及按公司持有份额确认共同经营发生的费用。

(九) 现金及现金等价物的确定标准

列示于现金流量表中的现金是指库存现金以及可以随时用于支付的存款。现金等价物是指企业持有的期限短、流动性强、易于转换为已知金额现金、价值变动风险很小的投资。

(十) 外币业务和外币报表折算

1. 外币业务折算

外币交易在初始确认时，采用交易发生日的即期汇率折算为人民币金额。资产负债表日，外币货币性项目采用资产负债表日即期汇率折算，因汇率不同而产生的汇兑差额，除与购建符合资本化条件资产有关的外币专门借款本金及利息的汇兑差额外，计入当期损益；以历史成本计量的外币非货币性项目仍采用交易发生日的即期汇率折算，不改变其人民币金额；以公允价值计量的外币非货币性项目，采用公允价值确定日的即期汇率折算，差额计入当期损益或其他综合收益。

2. 外币财务报表折算

资产负债表中的资产和负债项目，采用资产负债表日的即期汇率折算；所有者权益项目除“未分配利润”项目外，其他项目采用交易发生日的即期汇率折算；利润表中的收入和费用项目，采用交易发生日的即期汇率折算。按照上述折算产生的外币财务报表折算差额，计入其他综合收益。

(十一) 金融工具

1. 金融资产和金融负债的分类

金融资产在初始确认时划分为以下三类：(1) 以摊余成本计量的金融资产；(2) 以公允价值计量且其变动计入其他综合收益的金融资产；(3) 以公允价值计量且其变动计入当期损益的金融资产。

金融负债在初始确认时划分为以下四类：(1) 以公允价值计量且其变动计入当期损益的金融负债；(2) 金融资产转移不符合终止确认条件或继续涉入被转移金融资产所形成的金融负债；(3) 不属于上述(1)或(2)的财务担保合同，以及不属于上述(1)并以低于市场利率贷款的贷款承诺；(4) 以摊余成本计量的金融负债。

2. 金融资产和金融负债的确认依据、计量方法和终止确认条件

(1) 金融资产和金融负债的确认依据和初始计量方法



公司成为金融工具合同的一方时，确认一项金融资产或金融负债。初始确认金融资产或金融负债时，按照公允价值计量；对于以公允价值计量且其变动计入当期损益的金融资产和金融负债，相关交易费用直接计入当期损益；对于其他类别的金融资产或金融负债，相关交易费用计入初始确认金额。但是，公司初始确认的应收账款未包含重大融资成分或公司不考虑未超过一年的合同中的融资成分的，按照《企业会计准则第14号——收入》所定义的交易价格进行初始计量。

(2) 金融资产的后续计量方法

1) 以摊余成本计量的金融资产

采用实际利率法，按照摊余成本进行后续计量。以摊余成本计量且不属于任何套期关系的一部分的金融资产所产生的利得或损失，在终止确认、重分类、按照实际利率法摊销或确认减值时，计入当期损益。

2) 以公允价值计量且其变动计入其他综合收益的债务工具投资

采用公允价值进行后续计量。采用实际利率法计算的利息、减值损失或利得及汇兑损益计入当期损益，其他利得或损失计入其他综合收益。终止确认时，将之前计入其他综合收益的累计利得或损失从其他综合收益中转出，计入当期损益。

3) 以公允价值计量且其变动计入其他综合收益的权益工具投资

采用公允价值进行后续计量。获得的股利（属于投资成本收回部分的除外）计入当期损益，其他利得或损失计入其他综合收益。终止确认时，将之前计入其他综合收益的累计利得或损失从其他综合收益中转出，计入留存收益。

4) 以公允价值计量且其变动计入当期损益的金融资产

采用公允价值进行后续计量，产生的利得或损失（包括利息和股利收入）计入当期损益，除非该金融资产属于套期关系的一部分。

(3) 金融负债的后续计量方法

1) 以公允价值计量且其变动计入当期损益的金融负债

此类金融负债包括交易性金融负债（含属于金融负债的衍生工具）和指定为以公允价值计量且其变动计入当期损益的金融负债。对于此类金融负债以公允价值进行后续计量。因公司自身信用风险变动引起的指定为以公允价值计量且其变动计入当期损益的金融负债的公允价值变动金额计入其他综合收益，除非该处理会造成或扩大损益中的会计错配。此类金融负债产生的其他利得或损失（包括利息费用、除因公司自身信用风险变动引起的公允价值变动）计入当期损益，除非该金融负债属于套期关系的一部分。终止确认时，将之前计入其他



综合收益的累计利得或损失从其他综合收益中转出，计入留存收益。

2) 金融资产转移不符合终止确认条件或继续涉入被转移金融资产所形成的金融负债

按照《企业会计准则第 23 号——金融资产转移》相关规定进行计量。

3) 不属于上述 1) 或 2) 的财务担保合同，以及不属于上述 1) 并以低于市场利率贷款的贷款承诺

在初始确认后按照下列两项金额之中的较高者进行后续计量：① 按照金融工具的减值规定确定的损失准备金额；② 初始确认金额扣除按照《企业会计准则第 14 号——收入》相关规定所确定的累计摊销额后的余额。

4) 以摊余成本计量的金融负债

采用实际利率法以摊余成本计量。以摊余成本计量且不属于任何套期关系的一部分的金融负债所产生的利得或损失，在终止确认、按照实际利率法摊销时计入当期损益。

(4) 金融资产和金融负债的终止确认

1) 当满足下列条件之一时，终止确认金融资产：

① 收取金融资产现金流量的合同权利已终止；

② 金融资产已转移，且该转移满足《企业会计准则第 23 号——金融资产转移》关于金融资产终止确认的规定。

2) 当金融负债（或其一部分）的现时义务已经解除时，相应终止确认该金融负债（或该部分金融负债）。

3. 金融资产转移的确认依据和计量方法

公司转移了金融资产所有权上几乎所有的风险和报酬的，终止确认该金融资产，并将转移中产生或保留的权利和义务单独确认为资产或负债；保留了金融资产所有权上几乎所有的风险和报酬的，继续确认所转移的金融资产。公司既没有转移也没有保留金融资产所有权上几乎所有的风险和报酬的，分别下列情况处理：(1) 未保留对该金融资产控制的，终止确认该金融资产，并将转移中产生或保留的权利和义务单独确认为资产或负债；(2) 保留了对该金融资产控制的，按照继续涉入所转移金融资产的程度确认有关金融资产，并相应确认有关负债。

金融资产整体转移满足终止确认条件的，将下列两项金额的差额计入当期损益：(1) 所转移金融资产在终止确认日的账面价值；(2) 因转移金融资产而收到的对价，与原直接计入其他综合收益的公允价值变动累计额中对应终止确认部分的金额（涉及转移的金融资产为以公允价值计量且其变动计入其他综合收益的债务工具投资）之和。转移了金融资产的一部分，



且该被转移部分整体满足终止确认条件的，将转移前金融资产整体的账面价值，在终止确认部分和继续确认部分之间，按照转移日各自的相对公允价值进行分摊，并将下列两项金额的差额计入当期损益：（1）终止确认部分的账面价值；（2）终止确认部分的对价，与原直接计入其他综合收益的公允价值变动累计额中对应终止确认部分的金额（涉及转移的金融资产为以公允价值计量且其变动计入其他综合收益的债务工具投资）之和。

4. 金融资产和金融负债的公允价值确定方法

公司采用在当前情况下适用并且有足够可利用数据和其他信息支持的估值技术确定相关金融资产和金融负债的公允价值。公司将估值技术使用的输入值分以下层级，并依次使用：

（1）第一层次输入值是在计量日能够取得的相同资产或负债在活跃市场上未经调整的报价；

（2）第二层次输入值是除第一层次输入值外相关资产或负债直接或间接可观察的输入值，包括：活跃市场中类似资产或负债的报价；非活跃市场中相同或类似资产或负债的报价；除报价以外的其他可观察输入值，如在正常报价间隔期间可观察的利率和收益率曲线等；市场验证的输入值等；

（3）第三层次输入值是相关资产或负债的不可观察输入值，包括不能直接观察或无法由可观察市场数据验证的利率、股票波动率、企业合并中承担的弃置义务的未来现金流量、使用自身数据作出的财务预测等。

5. 金融工具减值

公司以预期信用损失为基础，对以摊余成本计量的金融资产、以公允价值计量且其变动计入其他综合收益的债务工具投资、合同资产、租赁应收款、分类为以公允价值计量且其变动计入当期损益的金融负债以外的贷款承诺、不属于以公允价值计量且其变动计入当期损益的金融负债或不属于金融资产转移不符合终止确认条件或继续涉入被转移金融资产所形成的金融负债的财务担保合同进行减值处理并确认损失准备。

预期信用损失，是指以发生违约的风险为权重的金融工具信用损失的加权平均值。信用损失，是指公司按照原实际利率折现的、根据合同应收的所有合同现金流量与预期收取的所有现金流量之间的差额，即全部现金短缺的现值。其中，对于公司购买或源生的已发生信用减值的金融资产，按照该金融资产经信用调整的实际利率折现。

对于购买或源生的已发生信用减值的金融资产，公司在资产负债表日仅将自初始确认后整个存续期内预期信用损失的累计变动确认为损失准备。

对于由《企业会计准则第14号——收入》规范的交易形成的应收款项及合同资产，公司



运用简化计量方法，按照相当于整个存续期内的预期信用损失金额计量损失准备。

除上述计量方法以外的金融资产，公司在每个资产负债表日评估其信用风险自初始确认后是否已经显著增加。如果信用风险自初始确认后已显著增加，公司按照整个存续期内预期信用损失的金额计量损失准备；如果信用风险自初始确认后未显著增加，公司按照该金融工具未来12个月内预期信用损失的金额计量损失准备。

公司利用可获得的合理且有依据的信息，包括前瞻性信息，通过比较金融工具在资产负债表日发生违约的风险与在初始确认日发生违约的风险，以确定金融工具的信用风险自初始确认后是否已显著增加。

于资产负债表日，若公司判断金融工具只具有较低的信用风险，则假定该金融工具的信用风险自初始确认后并未显著增加。

公司以单项金融工具或金融工具组合为基础评估预期信用风险和计量预期信用损失。当以金融工具组合为基础时，公司以共同风险特征为依据，将金融工具划分为不同组合。

公司在每个资产负债表日重新计量预期信用损失，由此形成的损失准备的增加或转回金额，作为减值损失或利得计入当期损益。对于以摊余成本计量的金融资产，损失准备抵减该金融资产在资产负债表中列示的账面价值；对于以公允价值计量且其变动计入其他综合收益的债权投资，公司在其他综合收益中确认其损失准备，不抵减该金融资产的账面价值。

6. 金融资产和金融负债的抵销

金融资产和金融负债在资产负债表内分别列示，不相互抵销。但同时满足下列条件的，公司以相互抵销后的净额在资产负债表内列示：（1）公司具有抵销已确认金额的法定权利，且该种法定权利是当前可执行的；（2）公司计划以净额结算，或同时变现该金融资产和清偿该金融负债。

不满足终止确认条件的金融资产转移，公司不对已转移的金融资产和相关负债进行抵销。

（十二）应收款项预期信用损失的确认标准和计提方法

1. 按信用风险特征组合计提预期信用损失的应收款项

组合类别	确定组合的依据	计量预期信用损失的方法
应收银行承兑汇票	票据类型	参考历史信用损失经验，结合当前状况以及对未来经济状况的预测，通过违约风险敞口和整个存续期预期信用损失率，计算预期信用损失
应收商业承兑汇票		
应收财务公司承兑汇票		
应收账款——应收合并范围	公司合并财务报表范围内	参考历史信用损失经验，结合



组合类别	确定组合的依据	计量预期信用损失的方法
内关联往来组合	关联方往来	当前状况以及对未来经济状况的预测，通过违约风险敞口和整个存续期预期信用损失率，计算预期信用损失
应收账款——账龄组合	账龄	参考历史信用损失经验，结合当前状况以及对未来经济状况的预测，编制应收账款账龄与预期信用损失率对照表，计算预期信用损失
其他应收款——应收合并范围内关联往来组合	公司合并范围内的关联方往来	参考历史信用损失经验，结合当前状况以及对未来经济状况的预测，通过违约风险敞口和未来12个月内或整个存续期预期信用损失率，计算预期信用损失
其他应收款——账龄组合	账龄	参考历史信用损失经验，结合当前状况以及对未来经济状况的预测，编制其他应收款账龄与预期信用损失率对照表，计算预期信用损失

2. 账龄组合的账龄与预期信用损失率对照表

账龄	应收账款 预期信用损失率 (%)	其他应收款 预期信用损失率 (%)
1年以内（含，下同）	5.00	5.00
1-2年	20.00	20.00
2-3年	50.00	50.00
3年以上	100.00	100.00

3. 按单项计提预期信用损失的应收款项和合同资产的认定标准

对信用风险与组合信用风险显著不同的应收款项，公司按单项计提预期信用损失。

（十三）存货

1. 存货的分类

存货包括在日常活动中持有以备出售的产成品或商品、处在生产过程中的在产品、在生产过程或提供劳务过程中耗用的材料和物料等。

2. 发出存货的计价方法

发出存货采用移动加权平均法。

3. 存货的盘存制度



存货的盘存制度为永续盘存制。

4. 低值易耗品和包装物的摊销方法

按照一次转销法进行摊销。

5. 存货跌价准备

(1) 存货跌价准备的确认标准和计提方法

资产负债表日，存货采用成本与可变现净值孰低计量，按照成本高于可变现净值的差额计提存货跌价准备。直接用于出售的存货，在正常生产经营过程中以该存货的估计售价减去估计的销售费用和相关税费后的金额确定其可变现净值；需要经过加工的存货，在正常生产经营过程中以所生产的产成品的估计售价减去至完工时估计将要发生的成本、估计的销售费用和相关税费后的金额确定其可变现净值；资产负债表日，同一项存货中一部分有合同价格约定、其他部分不存在合同价格的，分别确定其可变现净值，并与其对应的成本进行比较，分别确定存货跌价准备的计提或转回的金额。

(2) 按组合计提存货跌价准备

组合类别	确定组合的依据	存货可变现净值的确定依据
原材料——库龄组合	库龄	基于库龄确定存货可变现净值
库存商品/发出商品/委托加工物资——库龄组合	库龄	基于库龄确定存货可变现净值

库龄组合下，可变现净值的计算方法和确定依据

库龄	原材料可变现净值计算方法	库存商品/发出商品可变现净值计算方法
1年以上	账面余额的 0%	账面余额的 0%

库龄组合可变现净值的确定依据：对于库龄超过 1 年的原材料和库存商品，统计的历史可利用率没有规律可循，基于会计谨慎性，予以全额计提。

(十四) 长期股权投资

1. 共同控制、重大影响的判断

按照相关约定对某项安排存在共有的控制，并且该安排的相关活动必须经过分享控制权的参与方一致同意后才能决策，认定为共同控制。对被投资单位的财务和经营政策有参与决策的权力，但并不能够控制或者与其他方一起共同控制这些政策的制定，认定为重大影响。

2. 投资成本的确定

(1) 同一控制下的企业合并形成的，合并方以支付现金、转让非现金资产、承担债务或发行权益性证券作为合并对价的，在合并日按照取得被合并方所有者权益在最终控制方合并



财务报表中的账面价值的份额作为其初始投资成本。长期股权投资初始投资成本与支付的合并对价的账面价值或发行股份的面值总额之间的差额调整资本公积；资本公积不足冲减的，调整留存收益。

公司通过多次交易分步实现同一控制下企业合并形成的长期股权投资，判断是否属于“一揽子交易”。属于“一揽子交易”的，把各项交易作为一项取得控制权的交易进行会计处理。不属于“一揽子交易”的，在合并日，根据合并后应享有被合并方净资产在最终控制方合并财务报表中的账面价值的份额确定初始投资成本。合并日长期股权投资的初始投资成本，与达到合并前的长期股权投资账面价值加上合并日进一步取得股份新支付对价的账面价值之和的差额，调整资本公积；资本公积不足冲减的，调整留存收益。

(2) 非同一控制下的企业合并形成的，在购买日按照支付的合并对价的公允价值作为其初始投资成本。

公司通过多次交易分步实现非同一控制下企业合并形成的长期股权投资，区分个别财务报表和合并财务报表进行相关会计处理：

1) 在个别财务报表中，按照原持有的股权投资的账面价值加上新增投资成本之和，作为改按成本法核算的初始投资成本。

2) 在合并财务报表中，判断是否属于“一揽子交易”。属于“一揽子交易”的，把各项交易作为一项取得控制权的交易进行会计处理。不属于“一揽子交易”的，对于购买日之前持有的被购买方的股权，按照该股权在购买日的公允价值进行重新计量，公允价值与其账面价值的差额计入当期投资收益；购买日之前持有的被购买方的股权涉及权益法核算下的其他综合收益等的，与其相关的其他综合收益等转为购买日所属当期收益。但由于被投资方重新计量设定受益计划净负债或净资产变动而产生的其他综合收益除外。

(3) 除企业合并形成以外的：以支付现金取得的，按照实际支付的购买价款作为其初始投资成本；以发行权益性证券取得的，按照发行权益性证券的公允价值作为其初始投资成本；以债务重组方式取得的，按《企业会计准则第 12 号——债务重组》确定其初始投资成本；以非货币性资产交换取得的，按《企业会计准则第 7 号——非货币性资产交换》确定其初始投资成本。

3. 后续计量及损益确认方法

对被投资单位实施控制的长期股权投资采用成本法核算；对联营企业和合营企业的长期股权投资，采用权益法核算。

4. 通过多次交易分步处置对子公司投资至丧失控制权的处理方法



(1) 是否属于“一揽子交易”的判断原则

通过多次交易分步处置对子公司股权投资直至丧失控制权的，公司结合分步交易的各个步骤的交易协议条款、分别取得的处置对价、出售股权的对象、处置方式、处置时点等信息来判断分步交易是否属于“一揽子交易”。各项交易的条款、条件以及经济影响符合以下一种或多种情况，通常表明多次交易事项属于“一揽子交易”：

- 1) 这些交易是同时或者在考虑了彼此影响的情况下订立的；
- 2) 这些交易整体才能达成一项完整的商业结果；
- 3) 一项交易的发生取决于其他至少一项交易的发生；
- 4) 一项交易单独看是不经济的，但是和其他交易一并考虑时是经济的。

(2) 不属于“一揽子交易”的会计处理

1) 个别财务报表

对处置的股权，其账面价值与实际取得价款之间的差额，计入当期损益。对于剩余股权，对被投资单位仍具有重大影响或者与其他方一起实施共同控制的，转为权益法核算；不能再对被投资单位实施控制、共同控制或重大影响的，按照《企业会计准则第 22 号——金融工具确认和计量》的相关规定进行核算。

2) 合并财务报表

在丧失控制权之前，处置价款与处置长期股权投资相对应享有子公司自购买日或合并日开始持续计算的净资产份额之间的差额，调整资本公积（资本溢价），资本溢价不足冲减的，冲减留存收益。

丧失对原子公司控制权时，对于剩余股权，按照其在丧失控制权日的公允价值进行重新计量。处置股权取得的对价与剩余股权公允价值之和，减去按原持股比例计算应享有原有子公司自购买日或合并日开始持续计算的净资产的份额之间的差额，计入丧失控制权当期的投资收益，同时冲减商誉。与原有子公司股权投资相关的其他综合收益等，应当在丧失控制权时转为当期投资收益。

(3) 属于“一揽子交易”的会计处理

1) 个别财务报表

将各项交易作为一项处置子公司并丧失控制权的交易进行会计处理。但是，在丧失控制权之前每一次处置价款与处置投资对应的长期股权投资账面价值之间的差额，在个别财务报表中确认为其他综合收益，在丧失控制权时一并转入丧失控制权当期的损益。

2) 合并财务报表



将各项交易作为一项处置子公司并丧失控制权的交易进行会计处理。但是，在丧失控制权之前每一次处置价款与处置投资对应的享有该子公司净资产份额的差额，在合并财务报表中确认为其他综合收益，在丧失控制权时一并转入丧失控制权当期的损益。

(十五) 固定资产

1. 固定资产确认条件

固定资产是指为生产商品、提供劳务、出租或经营管理而持有的，使用年限超过一个会计年度的有形资产。固定资产在同时满足经济利益很可能流入、成本能够可靠计量时予以确认。

2. 各类固定资产的折旧方法

类别	折旧方法	折旧年限(年)	残值率(%)	年折旧率(%)
房屋及建筑物	年限平均法	20	5.00	4.75
电子设备	年限平均法	5-10	5.00	9.5-19
专用设备	年限平均法	5-10	5.00	9.5-19
运输工具	年限平均法	5-10	5.00	9.5-19
境外土地所有权[注]	不计提折旧			
其他设备	年限平均法	5-10	5.00	9.5-19

[注]瀚兴科技(泰国)购入的无限定使用期限的土地，在持有期间内不进行摊销

(十六) 在建工程

1. 在建工程同时满足经济利益很可能流入、成本能够可靠计量则予以确认。在建工程按建造该项资产达到预定可使用状态前所发生的实际成本计量。

2. 在建工程达到预定可使用状态时，按工程实际成本转入固定资产。已达到预定可使用状态但尚未办理竣工决算的，先按估计价值转入固定资产，待办理竣工决算后再按实际成本调整原暂估价值，但不再调整原已计提的折旧。

类别	在建工程结转为固定资产的标准和时点
房屋及建筑物	验收完成后达到预定可使用状态
电子设备	验收完成后达到预定可使用状态
专用设备	安装调试后达到设计要求或合同规定的标准
运输工具	验收完成后达到预定可使用状态
其他设备	验收完成后达到预定可使用状态

(十七) 借款费用



1. 借款费用资本化的确认原则

公司发生的借款费用，可直接归属于符合资本化条件的资产的购建或者生产的，予以资本化，计入相关资产成本；其他借款费用，在发生时确认为费用，计入当期损益。

2. 借款费用资本化期间

(1) 当借款费用同时满足下列条件时，开始资本化：1) 资产支出已经发生；2) 借款费用已经发生；3) 为使资产达到预定可使用或可销售状态所必要的购建或者生产活动已经开始。

(2) 若符合资本化条件的资产在购建或者生产过程中发生非正常中断，并且中断时间连续超过 3 个月，暂停借款费用的资本化；中断期间发生的借款费用确认为当期费用，直至资产的购建或者生产活动重新开始。

(3) 当所购建或者生产符合资本化条件的资产达到预定可使用或可销售状态时，借款费用停止资本化。

3. 借款费用资本化率以及资本化金额

为购建或者生产符合资本化条件的资产而借入专门借款的，以专门借款当期实际发生的利息费用（包括按照实际利率法确定的折价或溢价的摊销），减去将尚未动用的借款资金存入银行取得的利息收入或进行暂时性投资取得的投资收益后的金额，确定应予资本化的利息金额；为购建或者生产符合资本化条件的资产占用了一般借款的，根据累计资产支出超过专门借款的资产支出加权平均数乘以占用一般借款的资本化率，计算确定一般借款应予资本化的利息金额。

(十八) 无形资产

1. 无形资产包括土地使用权、专利技术等，按成本进行初始计量。

2. 使用寿命有限的无形资产，在使用寿命内按照与该项无形资产有关的经济利益的预期实现方式系统合理地摊销，无法可靠确定预期实现方式的，采用直线法摊销。具体如下：

项 目	使用寿命及其确定依据	摊销方法
土地使用权	根据权证规定年限，经济利益预期实现期限	年限平均法
专利技术	3 年，经济利益预期实现期限	年限平均法

3. 研发支出的归集范围

(1) 材料费

材料费是指公司为实施研究开发活动而实际发生的相关支出。包括：1) 直接消耗的材料



料、燃料和动力费用；2) 用于研究开发活动的仪器、设备的运行维护、调整、检验、检测、维修等费用。

(2) 职工薪酬

职工薪酬包括公司研发人员的工资薪金、股份支付、基本养老保险费、基本医疗保险费、失业保险费、工伤保险费、生育保险费和住房公积金。

(3) 折旧摊销

折旧摊销费用包括固定资产折旧费用、无形资产摊销费用及长期待摊费用。

固定资产折旧费用是指用于研究开发活动的仪器、设备和在用建筑物的折旧费。用于研发活动的仪器、设备及在用建筑物，同时又用于非研发活动的，对该类仪器、设备、在用建筑物使用情况做必要记录，并将其实际发生的折旧费按实际工时和使用面积等因素，采用合理方法在研发费用和生产经营费用间分配。

无形资产摊销费用是指用于研究开发活动的软件、知识产权、非专利技术（专有技术、许可证、设计和计算方法等）的摊销费用。

长期待摊费用是指研发设施的改建、改装、装修和修理过程中发生的长期待摊费用，按实际支出进行归集，在规定的期限内分期平均摊销。

(4) 其他费用

其他费用是指上述费用之外与研究开发活动直接相关的其他费用，包括差旅交通费、动力及燃料费、仪器设备费、技术图书资料费、资料翻译费、专家咨询费、高新科技研发保险费，研发成果的检索、论证、评审、鉴定、验收费用，知识产权的申请费、注册费、代理费，会议费、通讯费等。

内部研究开发项目研究阶段的支出，于发生时计入当期损益。内部研究开发项目开发阶段的支出，同时满足下列条件的，确认为无形资产：(1) 完成该无形资产以使其能够使用或出售在技术上具有可行性；(2) 具有完成该无形资产并使用或出售的意图；(3) 无形资产产生经济利益的方式，包括能够证明运用该无形资产生产的产品存在市场或无形资产自身存在市场，无形资产将在内部使用的，能证明其有用性；(4) 有足够的技术、财务资源和其他资源支持，以完成该无形资产的开发，并有能力使用或出售该无形资产；(5) 归属于该无形资产开发阶段的支出能够可靠地计量。

(十九) 部分长期资产减值

对长期股权投资、固定资产、在建工程、使用权资产、使用寿命有限的无形资产等长期资产，在资产负债表日有迹象表明发生减值的，估计其可收回金额。若上述长期资产的可收



回金额低于其账面价值的，按其差额确认资产减值准备并计入当期损益。

（二十）长期待摊费用

长期待摊费用核算已经支出，摊销期限在 1 年以上（不含 1 年）的各项费用。长期待摊费用按实际发生额入账，在受益期或规定的期限内分期平均摊销。如果长期待摊的费用项目不能使以后会计期间受益则将尚未摊销的该项目的摊余价值全部转入当期损益。

（二十一）职工薪酬

1. 职工薪酬包括短期薪酬及离职后福利。

2. 短期薪酬的会计处理方法

在职工为公司提供服务的会计期间，将实际发生的短期薪酬确认为负债，并计入当期损益或相关资产成本。

3. 离职后福利的会计处理方法

本公司离职后福利为设定提存计划。在职工为公司提供服务的会计期间，根据设定提存计划计算的应缴存金额确认为负债，并计入当期损益或相关资产成本。

（二十二）股份支付

1. 股份支付的种类

本公司股份支付为以权益结算的股份支付。

2. 实施、修改、终止股份支付计划的相关会计处理

（1）以权益结算的股份支付

授予后立即可行权的换取职工服务的以权益结算的股份支付，在授予日按照权益工具的公允价值计入相关成本或费用，相应调整资本公积。完成等待期内的服务或达到规定业绩条件才可行权的换取职工服务的以权益结算的股份支付，在等待期内的每个资产负债表日，以对可行权权益工具数量的最佳估计为基础，按权益工具授予日的公允价值，将当期取得的服务计入相关成本或费用，相应调整资本公积。

换取其他方服务的权益结算的股份支付，如果其他方服务的公允价值能够可靠计量的，按照其他方服务在取得日的公允价值计量；如果其他方服务的公允价值不能可靠计量，但权益工具的公允价值能够可靠计量的，按照权益工具在服务取得日的公允价值计量，计入相关成本或费用，相应增加所有者权益。

（2）修改、终止股份支付计划

如果修改增加了所授予的权益工具的公允价值，公司按照权益工具公允价值的增加相应地确认取得服务的增加；如果修改增加了所授予的权益工具的数量，公司将增加的权益工具



的公允价值相应地确认为取得服务的增加；如果公司按照有利于职工的方式修改可行权条件，公司在处理可行权条件时，考虑修改后的可行权条件。

如果修改减少了授予的权益工具的公允价值，公司继续以权益工具在授予日的公允价值为基础，确认取得服务的金额，而不考虑权益工具公允价值的减少；如果修改减少了授予的权益工具的数量，公司将减少部分作为已授予的权益工具的取消来进行处理；如果以不利于职工的方式修改了可行权条件，在处理可行权条件时，不考虑修改后的可行权条件。

如果公司在等待期内取消了所授予的权益工具或结算了所授予的权益工具（因未满足可行权条件而被取消的除外），则将取消或结算作为加速可行权处理，立即确认原本在剩余等待期内确认的金额。

（二十三）收入

1. 收入确认原则

于合同开始日，公司对合同进行评估，识别合同所包含的各单项履约义务，并确定各单项履约义务是在某一时段内履行，还是在某一时点履行。

满足下列条件之一时，属于在某一时段内履行履约义务，否则，属于在某一时点履行履约义务：（1）客户在公司履约的同时即取得并消耗公司履约所带来的经济利益；（2）客户能够控制公司履约过程中在建商品；（3）公司履约过程中所产出的商品具有不可替代用途，且公司在整个合同期间内有权就累计至今已完成的履约部分收取款项。

对于在某一时段内履行的履约义务，公司在该段时间内按照履约进度确认收入。履约进度不能合理确定时，已经发生的成本预计能够得到补偿的，按照已经发生的成本金额确认收入，直到履约进度能够合理确定为止。对于在某一时点履行的履约义务，在客户取得相关商品或服务控制权时点确认收入。在判断客户是否已取得商品控制权时，公司考虑下列迹象：（1）公司就该商品享有现时收款权利，即客户就该商品负有现时付款义务；（2）公司已将该商品的法定所有权转移给客户，即客户已拥有该商品的法定所有权；（3）公司已将该商品实物转移给客户，即客户已实物占有该商品；（4）公司已将该商品所有权上的主要风险和报酬转移给客户，即客户已取得该商品所有权上的主要风险和报酬；（5）客户已接受该商品；（6）其他表明客户已取得商品控制权的迹象。

2. 收入计量原则

（1）公司按照分摊至各单项履约义务的交易价格计量收入。交易价格是公司因向客户转让商品或服务而预期有权收取的对价金额，不包括代第三方收取的款项以及预期将退还给客户的款项。



(2) 合同中存在可变对价的,公司按照期望值或最可能发生金额确定可变对价的最佳估计数,但包含可变对价的交易价格,不超过在相关不确定性消除时累计已确认收入极可能不会发生重大转回的金额。

(3) 合同中存在重大融资成分的,公司按照假定客户在取得商品或服务控制权时即以现金支付的应付金额确定交易价格。该交易价格与合同对价之间的差额,在合同期间内采用实际利率法摊销。

(4) 合同中包含两项或多项履约义务的,公司于合同开始日,按照各单项履约义务所承诺商品的单独售价的相对比例,将交易价格分摊至各单项履约义务。

3. 收入确认的具体方法

公司 UV 涂料、PUR 热熔胶及其他等产品销售业务属于在某一时点履行的履约义务。

内销产品销售包括两种销售业务模式,一类是公司按照与客户签订的合同、订单的相关要求将货物交付给客户或其指定的第三方,公司在取得客户签收单时确认收入;另一类是公司按照与客户签订的合同、订单的相关要求,将产品运送至客户或其指定的第三方,客户领用涂装后,公司在取得客户确认的结算单时确认收入。

外销产品销售包括四种销售业务模式:第一类是根据合同约定将产品报关离港、取得报关单、已收取货款或取得了收款权利且相关的经济利益很可能流入时确认;第二类是公司将其产品交付给经销商销售,公司在取得经销商的商品销售清单时确认收入;第三类是公司按照与客户签订的合同、订单的相关要求将货物交付给客户或其指定的第三方,公司在取得客户签收单时确认收入;第四类是公司按照与客户签订的合同、订单的相关要求,将产品运送至客户或其指定的第三方,客户领用涂装后,公司在取得客户确认的结算单时确认收入。

(二十四) 合同取得成本、合同履约成本

公司为取得合同发生的增量成本预期能够收回的,作为合同取得成本确认为一项资产。如果合同取得成本的摊销期限不超过一年,在发生时直接计入当期损益。

公司为履行合同发生的成本,不适用存货、固定资产或无形资产等相关准则的规范范围且同时满足下列条件的,作为合同履约成本确认为一项资产:

1. 该成本与一份当前或预期取得的合同直接相关,包括直接人工、直接材料、制造费用(或类似费用)、明确由客户承担的成本以及仅因该合同而发生的其他成本;
2. 该成本增加了公司未来用于履行履约义务的资源;
3. 该成本预期能够收回。

公司对于与合同成本有关的资产采用与该资产相关的商品或服务收入确认相同的基础



进行摊销，计入当期损益。

如果与合同成本有关的资产的账面价值高于因转让与该资产相关的商品或服务预期能够取得的剩余对价减去估计将要发生的成本，公司对超出部分计提减值准备，并确认为资产减值损失。以前期间减值的因素之后发生变化，使得转让该资产相关的商品或服务预期能够取得的剩余对价减去估计将要发生的成本高于该资产账面价值的，转回原已计提的资产减值准备，并计入当期损益，但转回后的资产账面价值不超过假定不计提减值准备情况下该资产在转回日的账面价值。

（二十五）合同资产、合同负债

公司根据履行履约义务与客户付款之间的关系在资产负债表中列示合同资产或合同负债。公司将同一合同下的合同资产和合同负债相互抵销后以净额列示。

公司将拥有的、无条件（即，仅取决于时间流逝）向客户收取对价的权利作为应收款项列示，将已向客户转让商品而有权收取对价的权利（该权利取决于时间流逝之外的其他因素）作为合同资产列示。

公司将已收或应收客户对价而应向客户转让商品的义务作为合同负债列示。

（二十六）政府补助

1. 政府补助在同时满足下列条件时予以确认：（1）公司能够满足政府补助所附的条件；（2）公司能够收到政府补助。政府补助为货币性资产的，按照收到或应收的金额计量。政府补助为非货币性资产的，按照公允价值计量；公允价值不能可靠取得的，按照名义金额计量。

2. 与资产相关的政府补助判断依据及会计处理方法

政府文件规定用于购建或以其他方式形成长期资产的政府补助划分为与资产相关的政府补助。政府文件不明确的，以取得该补助必须具备的基本条件为基础进行判断，以购建或以其他方式形成长期资产为基本条件的作为与资产相关的政府补助。与资产相关的政府补助，冲减相关资产的账面价值或确认为递延收益。与资产相关的政府补助确认为递延收益的，在相关资产使用寿命内按照合理、系统的方法分期计入损益。按照名义金额计量的政府补助，直接计入当期损益。相关资产在使用寿命结束前被出售、转让、报废或发生毁损的，将尚未分配的相关递延收益余额转入资产处置当期的损益。

3. 与收益相关的政府补助判断依据及会计处理方法

除与资产相关的政府补助之外的政府补助划分为与收益相关的政府补助。对于同时包含与资产相关部分和与收益相关部分的政府补助，难以区分与资产相关或与收益相关的，整体归类为与收益相关的政府补助。与收益相关的政府补助，用于补偿以后期间的相关成本费用



或损失的，确认为递延收益，在确认相关成本费用或损失的期间，计入当期损益或冲减相关成本；用于补偿已发生的相关成本费用或损失的，直接计入当期损益或冲减相关成本。

4. 与公司日常经营活动相关的政府补助，按照经济业务实质，计入其他收益或冲减相关成本费用。与公司日常活动无关的政府补助，计入营业外收支。

（二十七）递延所得税资产、递延所得税负债

1. 根据资产、负债的账面价值与其计税基础之间的差额（未作为资产和负债确认的项目按照税法规定可以确定其计税基础的，该计税基础与其账面数之间的差额），按照预期收回该资产或清偿该负债期间的适用税率计算确认递延所得税资产或递延所得税负债。

2. 确认递延所得税资产以很可能取得用来抵扣可抵扣暂时性差异的应纳税所得额为限。资产负债表日，有确凿证据表明未来期间很可能获得足够的应纳税所得额用来抵扣可抵扣暂时性差异的，确认以前会计期间未确认的递延所得税资产。

3. 资产负债表日，对递延所得税资产的账面价值进行复核，如果未来期间很可能无法获得足够的应纳税所得额用以抵扣递延所得税资产的利益，则减记递延所得税资产的账面价值。在很可能获得足够的应纳税所得额时，转回减记的金额。

4. 公司当期所得税和递延所得税作为所得税费用或收益计入当期损益，但不包括下列情况产生的所得税：（1）企业合并；（2）直接在所有者权益中确认的交易或者事项。

5. 同时满足下列条件时，公司将递延所得税资产及递延所得税负债以抵销后的净额列示：（1）拥有以净额结算当期所得税资产及当期所得税负债的法定权利；（2）递延所得税资产和递延所得税负债是与同一税收征管部门对同一纳税主体征收的所得税相关或者对不同的纳税主体相关，但在未来每一具有重要性的递延所得税资产和递延所得税负债转回的期间内，涉及的纳税主体意图以净额结算当期所得税资产及当期所得税负债或是同时取得资产、清偿债务。

（二十八）租赁

公司作为承租人

在租赁期开始日，公司将租赁期不超过 12 个月，且不包含购买选择权的租赁认定为短期租赁；将单项租赁资产为全新资产时价值较低的租赁认定为低价值资产租赁。公司转租或预期转租租赁资产的，原租赁不认定为低价值资产租赁。

对于所有短期租赁和低价值资产租赁，公司在租赁期内各个期间按照直线法将租赁付款额计入相关资产成本或当期损益。

除上述采用简化处理的短期租赁和低价值资产租赁外，在租赁期开始日，公司对租赁确



认使用权资产和租赁负债。

1. 使用权资产

使用权资产按照成本进行初始计量,该成本包括:(1) 租赁负债的初始计量金额;(2) 在租赁期开始日或之前支付的租赁付款额,存在租赁激励的,扣除已享受的租赁激励相关金额;(3) 承租人发生的初始直接费用;(4) 承租人为拆卸及移除租赁资产、复原租赁资产所在场地或将租赁资产恢复至租赁条款约定状态预计将发生的成本。

公司按照直线法对使用权资产计提折旧。能够合理确定租赁期届满时取得租赁资产所有权的,公司在租赁资产剩余使用寿命内计提折旧。无法合理确定租赁期届满时能够取得租赁资产所有权的,公司在租赁期与租赁资产剩余使用寿命两者孰短的期间内计提折旧。

2. 租赁负债

在租赁期开始日,公司将尚未支付的租赁付款额的现值确认为租赁负债。计算租赁付款额现值时采用租赁内含利率作为折现率,无法确定租赁内含利率的,采用公司增量借款利率作为折现率。租赁付款额与其现值之间的差额作为未确认融资费用,在租赁期各个期间内按照确认租赁付款额现值的折现率确认利息费用,并计入当期损益。未纳入租赁负债计量的可变租赁付款额于实际发生时计入当期损益。

租赁期开始日后,当实质固定付款额发生变动、担保余值预计的应付金额发生变化、用于确定租赁付款额的指数或比率发生变动、购买选择权、续租选择权或终止选择权的评估结果或实际行权情况发生变化时,公司按照变动后的租赁付款额的现值重新计量租赁负债,并相应调整使用权资产的账面价值,如使用权资产账面价值已调减至零,但租赁负债仍需进一步调减的,将剩余金额计入当期损益。

四、税项

(一) 主要税种及税率

税 种	计税依据	税 率
增值税	以按税法规定计算的销售货物和应税劳务收入为基础计算销项税额,扣除当期允许抵扣的进项税额后,差额部分为应交增值税	13%、3%
房产税	从价计征的,按房产原值一次减除20%后余值的1.2%计缴	1.2%
城市维护建设税	实际缴纳的流转税税额	7%、5%



税 种	计税依据	税 率
教育费附加	实际缴纳的流转税税额	3%
地方教育附加	实际缴纳的流转税税额	2%
企业所得税	应纳税所得额	15%、20%、25%

不同税率的纳税主体企业所得税税率说明

纳税主体名称	所得税税率
本公司	15%
湖南恒旺新材料科技有限公司(以下简称湖南恒旺)	15%
东莞市恒鑫新材料科技有限公司(以下简称东莞恒鑫)	20%
湖州恒涂科技有限公司(以下简称湖州恒涂)	20%
湖南湘恒兴建材销售有限公司(以下简称湘恒兴)	20%
浙江安吉恒兴建材有限公司(以下简称安吉恒兴)	20%
斯塔莱特(上海)新材料研究有限公司(以下简称上海斯塔莱特)	20%
瀚兴科技(泰国)	20%
LH 国际	20%
LHD 科技(越南)	20%
湖南恒坤新材料有限公司(以下简称恒坤新材)	20%
湖南鑫振邦新材料有限公司(以下简称鑫振邦)	25%

(二) 税收优惠

1. 公司于 2024 年 12 月 16 日取得高新技术企业证书, 证书编号: GR202443003879, 有效期三年(2024 年度-2026 年度), 公司本期企业所得税减按 15% 的优惠税率执行。

2. 公司子公司湖南恒旺于 2025 年 12 月 8 日取得高新技术企业证书, 证书编号: GR202543001116, 有效期三年(2025-2027 年度), 湖南恒旺本期企业所得税减按 15% 的优惠税率执行。

3. 根据《财政部 税务总局关于进一步完善研发费用税前加计扣除政策的公告》(财政部 税务总局公告 2023 年第 7 号) 规定, 制造业企业开展研发活动中实际发生的研发费用, 未形成无形资产计入当期损益的, 在按规定据实扣除的基础上, 自 2023 年 1 月 1 日起, 再按照实际发生额的 100% 在税前加计扣除; 形成无形资产的, 自 2023 年 1 月 1 日起, 按照无形资产成本的 200% 在税前摊销。本公司、子公司湖南恒旺和鑫振邦本期享受适用上述研发



费用加计扣除的税收优惠政策。

4. 根据《关于进一步支持小微企业和个体工商户发展有关税费政策的公告》(财政部 税务总局公告 2023 年第 12 号)规定,对小型微利企业减按 25%计算应纳税所得额,按 20%的税率缴纳企业所得税政策,延续执行至 2027 年 12 月 31 日。

公司下属 6 家子公司即安吉恒兴、东莞恒鑫、湖州恒涂、湘恒兴、上海斯塔莱特、恒珅新材适用上述优惠政策。

5. 根据《关于先进制造业企业增值税加计抵减政策的公告》(财政部 税务总局公告 2023 年第 43 号),自 2023 年 1 月 1 日至 2027 年 12 月 31 日,允许先进制造业企业按照当期可抵扣进项税额加计 5%抵减应纳增值税税额,本公司及湖南恒旺享受前述增值税加计抵减政策。

6. 根据《财政部 税务总局关于进一步支持小微企业和个体工商户发展有关税费政策的公告》(财政部 税务总局公告 2023 年第 12 号)规定,自 2023 年 1 月 1 日至 2027 年 12 月 31 日,对增值税小规模纳税人、小型微利企业和个体工商户减半征收资源税(不含水资源税)、城市维护建设税、房产税、城镇土地使用税、印花税(不含证券交易印花税)、耕地占用税和教育费附加、地方教育附加。公司下属 6 家子公司即安吉恒兴、东莞恒鑫、湖州恒涂、湘恒兴、上海斯塔莱特、恒珅新材适用上述优惠政策。

7. 根据《财政部 税务总局关于增值税小规模纳税人减免增值税政策的公告》(财政部 税务总局公告 2023 年第 19 号)规定,自 2023 年 1 月 1 日至 2027 年 12 月 31 日,增值税小规模纳税人适用 3%征收率的应税销售收入,减按 1%征收率征收增值税;适用 3%预征率的预缴增值税项目,减按 1%预征率预缴增值税。本公司下属子公司上海斯塔莱特适用上述优惠政策。

8. 公司生产的涂料在施工状态下挥发性有机物(VOC)含量低于 420 克/升(含),经湖南省国家税务局批准备案,符合“节能环保涂料免征消费税”的优惠政策,2015 年至 2050 年免征消费税。

五、合并财务报表项目注释

(一) 合并资产负债表项目注释

1. 货币资金

(1) 明细情况



项 目	期末数	期初数
库存现金	162,732.53	40,726.34
银行存款	71,606,347.03	60,563,627.64
其他货币资金	41,876,973.85	85,095,746.72
合 计	113,646,053.41	145,700,100.70
其中：存放在境外的款项总额	6,879,103.64	9,035,951.87

(2) 其他说明

其他货币资金期末余额为企业微信账户资金和使用受限的银行承兑汇票保证金。

2. 交易性金融资产

项 目	期末数	期初数
分类为以公允价值计量且其变动计入当期损益的金融资产	214,366,857.35	151,197,227.45
其中：理财产品	214,366,857.35	151,197,227.45
合 计	214,366,857.35	151,197,227.45

3. 应收票据

(1) 明细情况

项 目	期末数	期初数
银行承兑汇票	87,581,058.42	99,007,128.15
商业承兑汇票	837,918.68	47,500.00
财务公司承兑汇票		23,388.05
合 计	88,418,977.10	99,078,016.20

(2) 坏账准备计提情况

1) 类别明细情况

种 类	期末数				账面价值
	账面余额		坏账准备		
	金额	比例 (%)	金额	计提比例 (%)	
按组合计提坏账准备	88,463,078.08	100.00	44,100.98	0.05	88,418,977.10
其中：银行承兑汇票	87,581,058.42	99.00			87,581,058.42



种 类	期末数				账面价值
	账面余额		坏账准备		
	金额	比例 (%)	金额	计提比例 (%)	
商业承兑汇票	882,019.66	1.00	44,100.98	5.00	837,918.68
财务公司承兑汇票					
合 计	88,463,078.08	100.00	44,100.98	0.05	88,418,977.10

(续上表)

种 类	期初数				账面价值
	账面余额		坏账准备		
	金额	比例 (%)	金额	计提比例 (%)	
按组合计提坏账准备	99,081,747.15	100.00	3,730.95	0.004	99,078,016.20
其中：银行承兑汇票	99,007,128.15	99.93			99,007,128.15
商业承兑汇票	50,000.00	0.05	2,500.00	5.00	47,500.00
财务公司承兑汇票	24,619.00	0.02	1,230.95	5.00	23,388.05
合 计	99,081,747.15	100.00	3,730.95	0.004	99,078,016.20

2) 采用组合计提坏账准备的应收票据

项 目	期末数		
	账面余额	坏账准备	计提比例 (%)
银行承兑汇票组合	87,581,058.42		
商业承兑汇票组合	882,019.66	44,100.98	5.00
小 计	88,463,078.08	44,100.98	0.05

(3) 坏账准备变动情况

项 目	期初数	本期变动金额				期末数
		计提	收回或转回	核销	其他	
按组合计提坏账准备	3,730.95	40,370.03				44,100.98
合 计	3,730.95	40,370.03				44,100.98

(4) 期末公司已背书或贴现且在资产负债表日尚未到期的应收票据情况

项 目	期末终止确认金额	期末未终止确认金额
银行承兑汇票		76,828,261.10



项 目	期末终止 确认金额	期末未终止 确认金额
小 计		76,828,261.10

4. 应收账款

(1) 账龄情况

账 龄	期末数	期初数
1 年以内	369,559,493.17	353,713,149.09
1-2 年	47,937,489.80	52,855,546.77
2-3 年	12,905,797.35	5,956,770.00
3 年以上	4,125,256.05	2,213,789.80
账面余额合计	434,528,036.37	414,739,255.66
减：坏账准备	39,930,510.86	34,490,386.08
账面价值合计	394,597,525.51	380,248,869.58

(2) 坏账准备计提情况

1) 类别明细情况

种 类	期末数				账面价值
	账面余额		坏账准备		
	金额	比例(%)	金额	计提比例(%)	
单项计提坏账准备	3,081,154.81	0.71	3,081,154.81	100.00	
按组合计提坏账准备	431,446,881.56	99.29	36,849,356.05	8.54	394,597,525.51
合 计	434,528,036.37	100.00	39,930,510.86	9.19	394,597,525.51

(续上表)

种 类	期初数				账面价值
	账面余额		坏账准备		
	金额	比例(%)	金额	计提比例(%)	
单项计提坏账准备	2,063,207.81	0.50	2,063,207.81	100.00	
按组合计提坏账准备	412,676,047.85	99.50	32,427,178.27	7.86	380,248,869.58
合 计	414,739,255.66	100.00	34,490,386.08	8.32	380,248,869.58

2) 采用账龄组合计提坏账准备的应收账款



账龄	期末数		
	账面余额	坏账准备	计提比例(%)
1年以内	369,245,499.17	18,462,274.96	5.00
1-2年	47,169,555.80	9,433,911.16	20.00
2-3年	12,157,313.35	6,078,656.69	50.00
3年以上	2,874,513.24	2,874,513.24	100.00
小计	431,446,881.56	36,849,356.05	8.54

(3) 坏账准备变动情况

项目	期初数	本期变动金额				期末数
		计提	收回或转回	核销	其他	
单项计提坏账准备	2,063,207.81	1,878,896.00	824,995.00	214,360.00	178,406.00	3,081,154.81
按组合计提坏账准备	32,427,178.27	4,783,770.78		361,593.00		36,849,356.05
合计	34,490,386.08	6,662,666.78	824,995.00	575,953.00	178,406.00	39,930,510.86

(4) 本期实际核销的应收账款情况

项目	核销金额
实际核销的应收账款	575,953.00

(5) 应收账款金额前5名情况

单位名称	账面余额	占应收账款期末余额的比例(%)	应收账款坏账准备
华丽集团[注1]	24,866,860.86	5.72	1,289,971.56
VIETNAM RISESUN NEW MATERIAL COMPANY LIMITED	19,785,031.18	4.55	989,251.56
正永集团[注2]	15,831,393.00	3.64	1,116,841.65
安徽奥美塑胶有限公司	12,437,481.50	2.86	1,663,435.30
晶通集团[注3]	12,254,235.00	2.82	612,711.75
小计	85,175,001.54	19.59	5,672,211.82

[注1]华丽集团包括泰州市华丽新材料有限公司、HUALI GROUP VIETNAM CO. LTD、Estival (Thailand) Co.,Ltd.、HUALI GROUP (US) LLC

[注2]正永集团包括常州市康艳地面装饰材料有限公司、常州市艾鹏装饰材料有限公司、江苏正永地面装饰材料有限公司、常州市正航装饰材料有限公司、江苏瑞奥装饰材料有限公司



司

[注 3]晶通集团包括浙江晶通新材料集团股份有限公司、浙江晶顺建材科技有限公司

5. 应收款项融资

(1) 明细情况

项 目	期末数	期初数
银行承兑汇票	3,099,307.42	1,973,671.16
合 计	3,099,307.42	1,973,671.16

(2) 期末公司已背书或贴现且在资产负债表日尚未到期的应收款项融资情况

项 目	期末终止 确认金额
银行承兑汇票	140,263,550.30
小 计	140,263,550.30

银行承兑汇票的承兑人是具有较高信用的商业银行，由其承兑的银行承兑汇票到期不获支付的可能性较低，故公司将已背书或贴现的该等银行承兑汇票予以终止确认。但如果该等票据到期不获支付，依据《票据法》之规定，公司仍将对持票人承担连带责任。

6. 预付款项

(1) 账龄分析

账 龄	期末数				期初数			
	账面余额	比例 (%)	减值 准备	账面价值	账面余额	比例 (%)	减值 准备	账面价值
1年以内	1,331,294.83	99.36		1,331,294.83	916,701.44	97.20		916,701.44
1-2年	8,527.26	0.64		8,527.26	26,448.09	2.80		26,448.09
合 计	1,339,822.09	100.00		1,339,822.09	943,149.53	100.00		943,149.53

(2) 预付款项金额前 5 名情况

单位名称	账面余额	占预付款项 余额的比例 (%)
上海万耀企龙展览有限公司	123,450.00	9.21
长沙泓德知识产权代理有限公司	125,000.00	9.33
亚新科技(苏州)有限公司	113,316.90	8.46
上海环绿实业有限公司	85,869.00	6.41



单位名称	账面余额	占预付款项 余额的比例(%)
国网湖南省电力有限公司华容县供电分公司	82,905.31	6.19
小计	530,541.21	39.60

7. 其他应收款

(1) 款项性质分类情况

款项性质	期末数	期初数
保证金	3,573,379.65	906,542.18
员工备用金	214,939.45	465,423.01
应收暂付款	238,132.59	124,069.50
其他	104,823.57	586,779.72
账面余额合计	4,131,275.26	2,082,814.41
减：坏账准备	233,425.03	271,937.86
账面价值合计	3,897,850.23	1,810,876.55

(2) 账龄情况

账龄	期末数	期初数
1年以内	4,000,491.54	1,444,166.76
1-2年	106,638.05	548,647.65
2-3年	24,145.67	
3年以上		90,000.00
账面余额合计	4,131,275.26	2,082,814.41
减：坏账准备	233,425.03	271,937.86
账面价值合计	3,897,850.23	1,810,876.55

(3) 坏账准备计提情况

1) 类别明细情况

种类	期末数				账面价值
	账面余额		坏账准备		
	金额	比例(%)	金额	计提比例(%)	
按组合计提坏账准备	4,131,275.26	100.00	233,425.03	5.65	3,897,850.23



种类	期末数				账面价值
	账面余额		坏账准备		
	金额	比例(%)	金额	计提比例(%)	
合计	4,131,275.26	100.00	233,425.03	5.65	3,897,850.23

(续上表)

种类	期初数				账面价值
	账面余额		坏账准备		
	金额	比例(%)	金额	计提比例(%)	
按组合计提坏账准备	2,082,814.41	100.00	271,937.86	13.06	1,810,876.55
合计	2,082,814.41	100.00	271,937.86	13.06	1,810,876.55

2) 采用组合计提坏账准备的其他应收款

组合名称	期末数		
	账面余额	坏账准备	计提比例(%)
账龄组合	4,131,275.26	233,425.03	5.65
其中：1年以内	4,000,491.54	200,024.59	5.00
1-2年	106,638.05	21,327.61	20.00
2-3年	24,145.67	12,072.83	50.00
小计	4,131,275.26	233,425.03	5.65

3) 坏账准备变动情况

项目	第一阶段	第二阶段	第三阶段	合计
	未来12个月预期信用损失	整个存续期预期信用损失(未发生信用减值)	整个存续期预期信用损失(已发生信用减值)	
期初数	72,208.33	109,729.53	90,000.00	271,937.86
期初数在本期				
--转入第二阶段	-5,331.90	5,331.90		
--转入第三阶段		-4,829.13	4,829.13	
--转回第二阶段				
--转回第一阶段				
本期计提	133,148.16	-88,904.69	-82,756.30	-38,512.83
本期收回或转回				



项 目	第一阶段	第二阶段	第三阶段	合 计
	未来 12 个月 预期信用损失	整个存续期预期 信用损失(未发生 信用减值)	整个存续期预 期信用损失(已 发生信用减值)	
本期核销				
其他变动				
期末数	200,024.59	21,327.61	12,072.83	233,425.03
期末坏账准备计 提比例 (%)	5.00	20.00	50.00	5.65

(4) 其他应收款金额前 5 名情况

单位名称	款项性质	期末账面余额	账龄	占其他应收款 余额的比例(%)	期末坏账准 备
东莞彩森化工制品 有限公司	保证金	2,000,000.00	1 年以内	48.41	100,000.00
BAIDU 实业责任有限 公司	保证金	1,204,885.62	1 年以内	29.16	60,244.28
上海环绿实业有限 公司	保证金	102,129.70	1 年以内	2.47	5,106.49
东莞市大兴化工有 限公司	保证金	100,000.00	1 年以内	2.42	5,000.00
王航杭	员工备用金	70,000.00	1 年以内	1.69	3,500.00
小 计		3,477,015.32		84.16	173,850.77

8. 存货

(1) 明细情况

项 目	期末数			期初数		
	账面余额	跌价准备	账面价值	账面余额	跌价准备	账面价值
原材料	41,728,631.46	2,529,986.13	39,198,645.33	41,633,459.89	3,310,454.28	38,323,005.61
库存商品	67,404,663.60	11,465,640.58	55,939,023.02	58,592,589.25	10,006,879.41	48,585,709.84
发出商品	2,908,812.25		2,908,812.25	4,952,426.48		4,952,426.48
委托加工物资				151,257.82		151,257.82
合 计	112,042,107.31	13,995,626.71	98,046,480.60	105,329,733.44	13,317,333.69	92,012,399.75

(2) 存货跌价准备

1) 明细情况

项 目	期初数	本期增加	本期减少	期末数
-----	-----	------	------	-----



		计提	其他	转回或转销	其他	
原材料	3,310,454.28	1,714,689.02		2,495,157.17		2,529,986.13
库存商品	10,006,879.41	9,123,518.35		7,664,757.18		11,465,640.58
合计	13,317,333.69	10,838,207.37		10,159,914.35		13,995,626.71

2) 确定可变现净值的具体依据、本期转回或转销存货跌价准备的原因

项目	确定可变现净值的具体依据	转回存货跌价准备的原因	转销存货跌价准备的原因
原材料	基于库龄确定存货可变现净值	以前期间计提了存货跌价准备的存货可变现净值上升	本期将已计提存货跌价准备的存货耗用/售出
库存商品、发出商品、委托加工物资			本期将已计提存货跌价准备的售出/耗用

9. 其他流动资产

项目	期末数			期初数		
	账面余额	减值准备	账面价值	账面余额	减值准备	账面价值
待抵扣增值税进项税	14,446,204.46		14,446,204.46	9,532,226.54		9,532,226.54
预缴所得税	129,096.19		129,096.19	50,218.24		50,218.24
预付中介机构费用	5,214,150.96		5,214,150.96			
信用证提前支付利息摊销	617,216.89		617,216.89			
合计	20,406,668.50		20,406,668.50	9,582,444.78		9,582,444.78

10. 其他权益工具投资

(1) 明细情况

项目	期初数	本期增减变动			
		追加投资	减少投资	本期计入其他综合收益的利得和损失	其他
湖南艾硅特新材料有限公司（以下简称艾硅特）	5,000,000.00				
合计	5,000,000.00				

(续上表)

项目	期末数	本期确认的股利收入	本期末累计计入其他综合收益的利得和损失



项 目	期末数	本期确认的股利收入	本期末累计计入其他综合收益的利得和损失
湖南艾硅特新材料有限公司（以下简称艾硅特）	5,000,000.00		
合 计	5,000,000.00		

(2) 指定为以公允价值计量且其变动计入其他综合收益的权益工具投资的原因

上述项目属于非交易性权益工具，公司对上述单位无控制、共同控制及重大影响，且公司持有上述股权不以交易为目的，因此将其指定为以公允价值计量且其变动计入其他综合收益的权益工具。

11. 固定资产

项 目	房屋及建筑物	电子设备	专用设备	运输工具	境外土地所有权	其他设备	合 计
账面原值							
期初数	139,805,029.27	2,941,564.67	19,712,745.07	1,430,069.65		1,670,611.49	165,560,020.15
本期增加金额	119,658,431.38	3,870,517.49	13,915,094.81	344,379.64	14,043,265.48	1,764,685.52	153,596,374.32
(1) 购置		781,526.67	12,731,608.57	344,379.64	14,043,265.48	852,758.92	28,753,539.28
(2) 在建工程转入	119,658,431.38	3,088,990.82	1,183,486.24			911,926.60	124,842,835.04
本期减少金额	6,080,187.61		393,805.31	68,797.18			6,542,790.10
(1) 处置或报废	822,761.61		393,805.31	68,797.18			1,285,364.10
(2) 在建工程转出	5,257,426.00						5,257,426.00
期末数	253,383,273.04	6,812,082.16	33,234,034.57	1,705,652.11	14,043,265.48	3,435,297.01	312,613,604.37
累计折旧							
期初数	12,080,886.45	1,162,518.39	5,359,044.17	126,767.10		659,787.31	19,389,003.42
本期增加金额	8,722,414.92	1,122,709.64	2,254,303.46	258,163.59		347,633.45	12,705,225.06
(1) 计提	8,722,414.92	1,122,709.64	2,254,303.46	258,163.59		347,633.45	12,705,225.06
本期减少金额	455,206.21		52,999.67	9,803.60			518,009.48
(1) 处置或报废	38,993.41		52,999.67	9,803.60			101,796.68



项目	房屋及建筑物	电子设备	专用设备	运输工具	境外土地所有权	其他设备	合计
(2) 在建工程转出	416,212.80						416,212.80
期末数	20,348,095.16	2,285,228.03	7,560,347.96	375,127.09		1,007,420.76	31,576,219.00
账面价值							
期末账面价值	233,035,177.88	4,526,854.13	25,673,686.61	1,330,525.02	14,043,265.48	2,427,876.25	281,037,385.37
期初账面价值	127,724,142.82	1,779,046.28	14,353,700.90	1,303,302.55		1,010,824.18	146,171,016.73

12. 在建工程

(1) 明细情况

项目	期末数	期初数
在建工程	33,827,718.12	72,281,436.56
工程物资	75,253.14	1,014,147.79
合计	33,902,971.26	73,295,584.35

(2) 在建工程

1) 明细情况

项目	期末数			期初数		
	账面余额	减值准备	账面价值	账面余额	减值准备	账面价值
鑫振邦厂房建设	509,413.76		509,413.76	71,622,464.69		71,622,464.69
泰国厂房建设	16,758,177.00		16,758,177.00			
生产基地二期	1,100,399.77		1,100,399.77	314,652.42		314,652.42
车间设备改造				120,637.51		120,637.51
烘箱+环保设备集尘器一期				223,681.94		223,681.94
湖南恒兴新材料研发中心建设项目	14,597,593.40		14,597,593.40			
恒兴宿舍楼改造升级	862,134.19		862,134.19			
小计	33,827,718.12		33,827,718.12	72,281,436.56		72,281,436.56

2) 重要在建工程项目本期变动情况

工程名称	预算数	期初数	本期增加	转入固定资产	其他减少[注]	期末数
------	-----	-----	------	--------	---------	-----



工程名称	预算数	期初数	本期增加	转入 固定资产	其他减少[注]	期末数
设项目						
小 计		71,622,464.69	86,612,966.83	121,852,009.36	4,518,238.00	31,865,184.16

[注]其他减少系鑫振邦厂房装修款及办公家具、试验台等转入长期待摊费用

(续上表)

工程名称	工程累计投入占 预算比例(%)	工程 进度(%)	利息资本化累 计金额	本期利息 资本化金额	本期利息资本 化率(%)	资金来源
鑫振邦厂房建 设	75.81	75.81				自有资金
泰国厂房建设	34.49	34.49				自有资金
湖南恒兴新材 料研发中心建 设项目	73.43	73.43				自有资金
小 计						

(3) 工程物资

项 目	期末数			期初数		
	账面余额	减值准 备	账面价值	账面余额	减值准备	账面价值
专用设备	75,253.14		75,253.14	1,014,147.79		1,014,147.79
小 计	75,253.14		75,253.14	1,014,147.79		1,014,147.79

13. 使用权资产

项 目	房屋及建筑物	合 计
账面原值		
期初数	15,639,483.26	15,639,483.26
本期增加金额	9,104,830.45	9,104,830.45
(1) 租入	9,104,830.45	9,104,830.45
本期减少金额		
期末数	24,744,313.71	24,744,313.71
累计折旧		
期初数	3,298,346.30	3,298,346.30
本期增加金额	2,447,669.10	2,447,669.10



项 目	房屋及建筑物	合 计
(1) 计提	2,447,669.10	2,447,669.10
本期减少金额		
期末数	5,746,015.40	5,746,015.40
账面价值		
期末账面价值	18,998,298.31	18,998,298.31
期初账面价值	12,341,136.96	12,341,136.96

14. 无形资产

项 目	土地使用权	专利技术	合 计
账面原值			
期初数	37,969,937.67	568,785.49	38,538,723.16
本期增加金额	7,251,930.00		7,251,930.00
(1) 购置	7,251,930.00		7,251,930.00
本期减少金额			
期末数	45,221,867.67	568,785.49	45,790,653.16
累计摊销			
期初数	3,162,745.58	563,391.66	3,726,137.24
本期增加金额	847,453.89	5,393.83	852,847.72
(1) 计提	847,453.89	5,393.83	852,847.72
本期减少金额			
期末数	4,010,199.47	568,785.49	4,578,984.96
账面价值			
期末账面价值	41,211,668.20		41,211,668.20
期初账面价值	34,807,192.09	5,393.83	34,812,585.92

15. 长期待摊费用

项 目	期初数	本期增加	本期摊销	其他减少	期末数
装修费	1,458,284.44	1,227,732.81	586,853.12		2,099,164.13



项 目	期初数	本期增加	本期摊销	其他减少	期末数
其他	1,548,050.65	1,725,515.51	671,932.33		2,601,633.83
合 计	3,006,335.09	2,953,248.32	1,258,785.45		4,700,797.96

16. 递延所得税资产、递延所得税负债

(1) 未经抵销的递延所得税资产

项 目	期末数		期初数	
	可抵扣暂时性差异	递延所得税资产	可抵扣暂时性差异	递延所得税资产
资产减值准备	48,295,686.61	7,074,658.42	41,105,692.48	5,534,440.91
可抵扣亏损	14,831,411.72	3,707,852.93	24,447.79	1,222.39
内部交易未实现利润	260,378.33	13,018.92	205,091.53	10,254.58
租赁负债	621,349.06	88,170.82	454,097.14	35,060.66
合 计	64,008,825.72	10,883,701.09	41,789,328.94	5,580,978.54

(2) 未经抵销的递延所得税负债

项 目	期末数		期初数	
	应纳税暂时性差异	递延所得税负债	应纳税暂时性差异	递延所得税负债
使用权资产	1,161,295.98	156,898.78	718,349.98	74,945.99
固定资产加速折旧	1,238,682.25	185,802.34	1,400,249.53	210,037.43
交易性金融资产的公允价值变动	726,857.35	109,028.60	1,197,227.45	179,584.12
合 计	3,126,835.58	451,729.72	3,315,826.96	464,567.54

(3) 以抵销后净额列示的递延所得税资产或负债

项 目	期末数		期初数	
	递延所得税资产和负债互抵金额	抵销后递延所得税资产或负债余额	递延所得税资产和负债互抵金额	抵销后递延所得税资产或负债余额
递延所得税资产	451,729.72	10,431,971.37	464,567.54	5,116,411.00
递延所得税负债	451,729.72		464,567.54	

(4) 未确认递延所得税资产明细

项 目	期末数	期初数
可抵扣暂时性差异	13,283,229.27	13,743,999.54



项 目	期末数	期初数
可抵扣亏损	1,846,866.75	9,886,873.98
合 计	15,130,096.02	23,630,873.52

(5) 未确认递延所得税资产的可抵扣亏损将于以下年度到期

年 份	期末数	期初数	备注
2027年		5,751,673.99	
2028年		960,650.33	
2029年		3,174,549.66	
2030年	1,846,866.75		
合 计	1,846,866.75	9,886,873.98	

17. 其他非流动资产

项 目	期末数			期初数		
	账面余额	减值准备	账面价值	账面余额	减值准备	账面价值
预付长期资产款	8,105,464.10		8,105,464.10	14,529,958.99		14,529,958.99
合 计	8,105,464.10		8,105,464.10	14,529,958.99		14,529,958.99

18. 所有权或使用权受到限制的资产

(1) 期末资产受限情况

项 目	期末账面余额	期末账面价值	受限类型	受限原因
货币资金	41,852,973.85	41,852,973.85	保证金占用	票据保证金
应收票据	76,828,261.10	76,828,261.10	背书	票据背书
固定资产	90,156,491.64	77,924,718.86	抵押	银行授信抵押
在建工程	14,479,375.57	14,479,375.57	抵押	银行授信抵押
无形资产	22,062,197.67	19,752,457.89	抵押	银行授信抵押
合 计	245,379,299.83	230,837,787.27		

(2) 期初资产受限情况

项 目	期末账面余额	期末账面价值	受限类型	受限原因
货币资金	85,095,746.72	85,095,746.72	保证金占用	票据保证金



项 目	期末账面余额	期末账面价值	受限类型	受限原因
应收票据	87,543,676.45	87,542,445.50	背书	票据背书
合 计	172,639,423.17	172,638,192.22		

19. 短期借款

项 目	期末数	期初数
保证借款	42,052,033.33	62,048,297.23
抵押及保证借款	12,000,000.00	
票据贴现借款	1,500,000.00	
信用证提前议付借款	60,000,000.00	29,500,000.00
合 计	115,552,033.33	91,548,297.23

20. 应付票据

项 目	期末数	期初数
银行承兑汇票	93,132,921.62	90,984,122.98
合 计	93,132,921.62	90,984,122.98

21. 应付账款

项 目	期末数	期初数
货物采购款	267,806,885.29	253,955,747.38
设备及工程款	7,822,189.80	1,661,811.48
合 计	275,629,075.09	255,617,558.86

22. 合同负债

项 目	期末数	期初数
货款	1,219,787.85	2,573,165.24
合 计	1,219,787.85	2,573,165.24

23. 应付职工薪酬

(1) 明细情况



项 目	期初数	本期增加	本期减少	期末数
短期薪酬	22,159,879.79	88,393,328.71	96,301,161.55	14,252,046.95
离职后福利—设定提存计划	25,563.47	3,100,220.67	3,098,004.85	27,779.29
合 计	22,185,443.26	91,493,549.38	99,399,166.40	14,279,826.24

(2) 短期薪酬明细情况

项 目	期初数	本期增加	本期减少	期末数
工资、奖金、津贴和补贴	22,075,686.44	80,349,143.60	88,304,497.91	14,120,332.13
职工福利费	63,911.40	5,067,309.41	5,024,154.15	107,066.66
社会保险费	12,315.44	1,797,812.72	1,796,299.69	13,828.47
其中：医疗保险费	12,049.29	1,503,934.30	1,502,481.45	13,502.14
工伤保险费	266.15	293,878.42	293,818.24	326.33
住房公积金	4,699.00	1,022,259.00	1,020,854.00	6,104.00
工会经费和职工教育经费	3,267.51	156,803.98	155,355.80	4,715.69
小 计	22,159,879.79	88,393,328.71	96,301,161.55	14,252,046.95

(3) 设定提存计划明细情况

项 目	期初数	本期增加	本期减少	期末数
基本养老保险	24,917.49	2,976,907.89	2,974,753.62	27,071.76
失业保险费	645.98	123,312.78	123,251.23	707.53
小 计	25,563.47	3,100,220.67	3,098,004.85	27,779.29

24. 应交税费

项 目	期末数	期初数
增值税	2,030,301.97	750,699.81
企业所得税	7,420,523.14	9,509,498.63
代扣代缴个人所得税	290,075.75	83,539.22
城市维护建设税	90,566.10	3,849.64
印花税	143,693.09	173,873.87
教育费附加	54,434.46	2,155.08



项 目	期末数	期初数
地方教育附加	35,861.46	1,436.71
其他	24,139.42	14,364.06
合 计	10,089,595.39	10,539,417.02

25. 其他应付款

项 目	期末数	期初数
预提费用	1,777,253.45	3,036,924.27
员工往来	1,701,172.37	1,533,127.17
往来款	3,047,876.04	3,000,000.00
押金保证金	9,630.00	9,630.00
其他	753,134.96	2,280,682.78
合 计	7,289,066.82	9,860,364.22

26. 一年内到期的非流动负债

项 目	期末数	期初数
一年内到期的长期借款	1,216,317.50	9,411,345.27
一年内到期的租赁负债和未确认融资费用	2,186,268.66	1,302,489.18
合 计	3,402,586.16	10,713,834.45

27. 其他流动负债

项 目	期末数	期初数
已背书未终止确认银行承兑汇票	76,828,261.10	87,519,057.45
已背书未终止确认财务公司承兑汇票		24,619.00
待转销项税额	158,572.42	334,511.48
合 计	76,986,833.52	87,878,187.93

28. 长期借款



项 目	期末数	期初数
保证借款	38,710,000.00	
合 计	38,710,000.00	

29. 租赁负债

项 目	期末数	期初数
尚未支付的租赁付款额	21,433,268.70	14,189,343.75
减：未确认的融资费用	3,623,981.90	2,287,332.75
合 计	17,809,286.80	11,902,011.00

30. 递延收益

项 目	期初数	本期增加	本期减少	期末数	形成原因
政府补助	882,844.30		19,054.20	863,790.10	产业扶持资金
合 计	882,844.30		19,054.20	863,790.10	

31. 股本

项 目	期初数	本期增减变动（减少以“—”表示）					期末数
		发行新股	送股	公积金转股	其他	小计	
股份总数	62,910,000.00						62,910,000.00

32. 资本公积

(1) 明细情况

项 目	期初数	本期增加	本期减少	期末数
资本溢价（股本溢价）	300,116,560.75			300,116,560.75
其他资本公积	6,507,930.32	3,374,134.81		9,882,065.13
合 计	306,624,491.07	3,374,134.81		309,998,625.88

(2) 其他说明

本期新增其他资本公积 3,374,134.81 元系股份支付所致。



33. 其他综合收益

项 目	期初数	本期发生额					减：前期计入其 他综合收益当 期转入留存收 益(税后归属于 母公司)	期末数
		其他综合收益的税后净额						
		本期所得税前发 生额	减：前期计入 其他综合收 益当期转入 损益	减：所得税 费用	税后归属于母公 司	税后归属于 少数股东		
将重分类进损益的 其他综合收益	-489,686.60	578,538.91			578,538.91		88,852.31	
外币财务报 表折算差额	-489,686.60	578,538.91			578,538.91		88,852.31	
其他综合收益合计	-489,686.60	578,538.91			578,538.91		88,852.31	

34. 盈余公积

(1) 明细情况

项 目	期初数	本期增加	本期减少	期末数
法定盈余公积	14,103,469.21	9,137,610.80		23,241,080.01
合 计	14,103,469.21	9,137,610.80		23,241,080.01

(2) 其他说明

本期增加系根据 2025 年度母公司净利润的 10%计提法定盈余公积。

35. 未分配利润

(1) 明细情况

项 目	本期数	上年同期数
调整前上期末未分配利润	198,986,264.57	96,570,566.05
调整期初未分配利润合计数(调增+, 调减-)		-827,160.73
调整后期初未分配利润	198,986,264.57	95,743,405.32
加：本期归属于母公司所有者的净利润	111,120,922.22	113,445,643.87
减：提取法定盈余公积	9,137,610.80	10,202,784.62
应付普通股股利	12,582,000.00	
期末未分配利润	288,387,575.99	198,986,264.57

(2) 其他说明

根据公司 2025 年 5 月 19 日召开的公司 2024 年年度股东大会审议通过的《关于公司 2024



年度权益分派预案的议案》内容：公司目前总股本为6,291万股，以未分配利润向全体股东每10股派发现金红利2.0元（含税）。

本期提取法定盈余公积9,137,610.80元，详见本财务报表附注五（一）34（2）之说明。

（二）合并利润表项目注释

1. 营业收入/营业成本

（1）明细情况

项 目	本期数		上年同期数	
	收入	成本	收入	成本
主营业务收入	815,869,117.26	527,079,045.02	879,030,996.15	555,187,774.25
其他业务收入			5,801.25	13,528.71
合 计	815,869,117.26	527,079,045.02	879,036,797.40	555,201,302.96
其中：与客户之间的合同产生的收入	815,869,117.26	527,079,045.02	879,036,797.40	555,201,302.96

（2）收入分解信息

1) 与客户之间的合同产生的收入按商品或服务类型分解

项 目	本期数		上年同期数	
	收入	成本	收入	成本
UV 涂料	734,860,563.89	465,055,674.04	780,003,126.33	481,752,978.29
PUR 热熔胶	67,039,100.58	50,552,655.65	84,994,916.57	61,510,800.03
其他	13,969,452.79	11,470,715.33	14,038,754.50	11,937,524.64
小 计	815,869,117.26	527,079,045.02	879,036,797.40	555,201,302.96

2) 与客户之间的合同产生的收入按经营地区分解

项 目	本期数		上年同期数	
	收入	成本	收入	成本
境内	538,030,847.58	338,196,996.82	650,946,529.36	404,789,378.23
境外	277,838,269.68	188,882,048.20	228,090,268.04	150,411,924.73
小 计	815,869,117.26	527,079,045.02	879,036,797.40	555,201,302.96

3) 与客户之间的合同产生的收入按商品或服务转让时间分解

项 目	本期数	上年同期数
在某一时点确认收入	815,869,117.26	879,036,797.40
小 计	815,869,117.26	879,036,797.40



(3) 在本期确认的包括在合同负债期初账面价值中的收入为 2,556,174.09 元。

2. 税金及附加

项 目	本期数	上年同期数
城市维护建设税	1,161,695.06	1,437,929.20
教育费附加	661,225.97	859,843.18
地方教育附加	439,726.77	573,228.79
城镇土地使用税	487,564.40	487,554.44
印花税	636,236.32	653,236.33
房产税	1,488,932.04	1,752,245.00
其他	114,318.09	99,306.00
合 计	4,989,698.65	5,863,342.94

3. 销售费用

项 目	本期数	上年同期数
职工薪酬	45,875,677.93	46,151,350.25
业务招待费	20,506,716.07	17,034,127.02
广告及业务宣传费	2,345,885.45	2,703,459.78
差旅费	4,001,705.15	3,653,769.03
办公费	2,076,556.04	1,801,727.22
折旧摊销	1,217,160.34	894,513.53
股份支付费用	621,985.14	317,460.36
其他	5,111,897.78	8,238,784.55
合 计	81,757,583.90	80,795,191.74

4. 管理费用

项 目	本期数	上年同期数
职工薪酬	15,203,403.06	15,084,048.25
咨询服务费	2,125,727.39	1,701,303.17



项 目	本期数	上年同期数
业务招待费	1,380,155.08	2,586,667.47
上市中介机构费	548,354.08	4,610,131.32
折旧摊销	7,430,306.71	5,880,663.45
差旅费	1,364,208.88	1,117,596.88
办公费	1,594,576.22	2,015,845.72
股份支付费用	657,938.10	606,320.04
其他	3,080,788.21	2,715,501.78
合 计	33,385,457.73	36,318,078.08

5. 研发费用

项 目	本期数	上年同期数
材料费	18,922,354.95	22,075,436.63
职工薪酬	16,440,370.21	16,080,452.58
股份支付费用	2,004,121.81	2,871,310.08
折旧摊销	1,833,712.34	1,357,929.91
动力及燃料费	467,358.66	163,148.96
其他	2,151,430.39	2,204,328.53
合 计	41,819,348.36	44,752,606.69

6. 财务费用

项 目	本期数	上年同期数
利息支出	2,816,680.21	3,337,627.66
减：利息收入	1,501,638.74	1,475,896.29
汇兑损益	5,121,945.97	-1,205,073.79
金融机构手续费	188,942.76	244,360.50
其他	698,223.34	526,153.42
合 计	7,324,153.54	1,427,171.50

7. 其他收益



项 目	本期数	上年同期数	计入本期非经常性损益的金额
与资产相关的政府补助	19,054.20	3,175.70	19,054.20
与收益相关的政府补助	12,348,207.00	5,969,802.68	12,348,207.00
代扣个人所得税手续费返还	173,716.54	385,232.98	
增值税加计抵减	5,033,695.07	1,708,817.25	
合 计	17,574,672.81	8,067,028.61	12,367,261.20

8. 投资收益

项 目	本期数	上年同期数
理财产品投资收益	2,380,691.83	658,869.85
合 计	2,380,691.83	658,869.85

9. 公允价值变动收益

项 目	本期数	上年同期数
交易性金融资产	726,857.35	1,197,227.45
其中：理财产品	726,857.35	1,197,227.45
合 计	726,857.35	1,197,227.45

10. 信用减值损失

项 目	本期数	上年同期数
坏账损失	-5,941,874.29	-4,440,534.02
合 计	-5,941,874.29	-4,440,534.02

11. 资产减值损失

项 目	本期数	上年同期数
存货跌价损失	-10,959,541.68	-11,472,095.03
合 计	-10,959,541.68	-11,472,095.03

12. 资产处置收益



项 目	本期数	上年同期数	计入本期非经常性损益的金额
固定资产处置收益	-176,166.14		-176,166.14
使用权资产处置收益		20,397.31	
合 计	-176,166.14	20,397.31	-176,166.14

13. 营业外收入

项 目	本期数	上年同期数	计入本期非经常性损益的金额
无需支付的款项	5,668.26	54,686.11	5,668.26
违约金、罚款收入	2,000.00		2,000.00
其他	2,791.59	0.02	2,791.59
合 计	10,459.85	54,686.13	10,459.85

14. 营业外支出

项 目	本期数	上年同期数	计入本期非经常性损益的金额
对外捐赠、赞助支出	708,527.29	491,548.00	708,527.29
罚款、滞纳金	29,752.37	268,122.81	29,752.37
赔偿款	321,660.76	15,298,489.36	321,660.76
非流动资产毁损报废损失		7,582.09	
其他	16,816.92	946,852.11	16,816.92
合 计	1,076,757.34	17,012,594.37	1,076,757.34

15. 所得税费用

(1) 明细情况

项 目	本期数	上年同期数
当期所得税费用	16,729,648.93	18,740,642.08
递延所得税费用	-5,315,560.37	-434,196.53
合 计	11,414,088.56	18,306,445.55

(2) 会计利润与所得税费用调整过程



项 目	本期数	上年同期数
利润总额	122,052,172.45	131,752,089.42
按母公司适用税率计算的所得税费用	18,307,825.86	19,762,813.43
子公司适用不同税率的影响	361,641.23	735,500.37
调整以前期间所得税的影响	71,952.44	75,975.11
研发加计扣除的影响	-6,815,514.23	-7,317,517.87
不可抵扣的成本、费用和损失的影响	2,535,277.34	3,203,859.35
使用前期未确认递延所得税资产的可抵扣亏损的影响	-3,224,107.11	-12,276.65
本期未确认递延所得税资产的可抵扣暂时性差异或可抵扣亏损的影响	177,013.03	1,858,091.81
所得税费用	11,414,088.56	18,306,445.55

16. 其他综合收益的税后净额

其他综合收益的税后净额详见本财务报表附注五(一)33之说明。

(三) 合并现金流量表项目注释

1. 收到或支付的重要的投资活动有关的现金

(1) 收回投资收到的现金

项 目	本期数	上年同期数
赎回银行理财产品	409,150,000.00	110,000,000.00
合 计	409,150,000.00	110,000,000.00

(2) 购建固定资产、无形资产和其他长期资产支付的现金

项 目	本期数	上年同期数
购建长期资产支付的现金	126,623,945.74	86,765,248.46
合 计	126,623,945.74	86,765,248.46

(3) 投资支付的现金

项 目	本期数	上年同期数
购买理财产品	472,790,000.00	260,000,000.00
合 计	472,790,000.00	260,000,000.00

2. 收到或支付的其他与经营活动、投资活动及筹资活动有关的现金



(1) 收到其他与经营活动有关的现金

项 目	本期数	上年同期数
收到的政府补助	12,348,207.00	7,855,822.68
利息收入	1,501,638.74	1,475,896.29
押金保证金及其他	3,954,673.78	1,528,995.63
合 计	17,804,519.52	10,860,714.60

(2) 支付其他与经营活动有关的现金

项 目	本期数	上年同期数
付现的费用	65,754,872.95	72,588,613.48
对外捐赠、赞助支出	708,527.29	491,548.00
支付的银行手续费	188,942.76	244,360.50
押金保证金及其他	8,764,153.95	4,126,903.60
合 计	75,416,496.95	77,451,425.58

(3) 收到其他与筹资活动有关的现金

项 目	本期数	上年同期数
开具信用证提前议付借款融资	60,000,000.00	29,500,000.00
供应链票据贴现	1,500,000.00	
合 计	61,500,000.00	29,500,000.00

(4) 支付其他与筹资活动有关的现金

项 目	本期数	上年同期数
偿还信用证提前议付借款	29,500,000.00	
IPO 发行手续费用	5,214,150.96	
租赁支付的现金	3,105,008.55	1,302,000.00
合 计	37,819,159.51	1,302,000.00

3. 现金流量表补充资料

补充资料	本期数	上年同期数
(1) 将净利润调节为经营活动现金流量:		
净利润	110,638,083.89	113,445,643.87
加: 资产减值准备	10,959,541.68	11,472,095.03



补充资料	本期数	上年同期数
信用减值准备	5,941,874.29	4,440,534.02
固定资产折旧、使用权资产折旧、油气资产折耗、生产性生物资产折旧	15,152,894.16	10,605,478.59
无形资产摊销	697,919.77	505,852.21
长期待摊费用摊销	1,258,785.45	772,334.41
处置固定资产、无形资产和其他长期资产的损失（收益以“-”号填列）	176,166.14	-20,397.31
固定资产报废损失（收益以“-”号填列）		7,582.09
公允价值变动损失（收益以“-”号填列）	-726,857.35	-1,197,227.45
财务费用（收益以“-”号填列）	6,263,077.03	1,887,398.92
投资损失（收益以“-”号填列）	-2,380,691.83	-658,869.85
递延所得税资产减少（增加以“-”号填列）	-5,315,560.37	-152,206.40
递延所得税负债增加（减少以“-”号填列）		-281,990.13
存货的减少（增加以“-”号填列）	-16,872,288.22	-25,442,255.27
经营性应收项目的减少（增加以“-”号填列）	20,732,120.84	1,289,273.12
经营性应付项目的增加（减少以“-”号填列）	17,929,961.14	35,827,666.00
其他	3,374,134.81	3,893,760.24
经营活动产生的现金流量净额	167,829,161.43	156,394,672.09
(2) 不涉及现金收支的重大投资和筹资活动：		
债务转为资本		
一年内到期的可转换公司债券		
新增使用权资产		
(3) 现金及现金等价物净变动情况：		
现金的期末余额	71,793,079.56	60,604,353.98
减：现金的期初余额	60,604,353.98	108,479,306.00
加：现金等价物的期末余额		
减：现金等价物的期初余额		
现金及现金等价物净增加额	11,188,725.58	-47,874,952.02

4. 现金和现金等价物的构成

(1) 明细情况



项 目	期末数	期初数
1) 现金	71,793,079.56	60,604,353.98
其中：库存现金	162,732.53	40,726.34
可随时用于支付的银行存款	71,606,347.03	60,563,627.64
可随时用于支付的其他货币资金	24,000.00	
2) 现金等价物		
其中：三个月内到期的债券投资		
3) 期末现金及现金等价物余额	71,793,079.56	60,604,353.98
其中：母公司或集团内子公司使用受限制的现金及现金等价物	6,879,103.64	9,035,951.87

(2) 公司持有的使用范围受限的现金和现金等价物

项 目	期末数	期初数	使用范围受限的原因、作为现金和现金等价物的理由
货币资金	6,879,103.64	9,035,951.87	境外经营子公司受外汇管制的现金
小 计	6,879,103.64	9,035,951.87	

(3) 不属于现金和现金等价物的货币资金

项 目	期末数	期初数	不属于现金和现金等价物的理由
其他货币资金	41,852,973.85	85,095,746.72	银行承兑汇票保证金
小 计	41,852,973.85	85,095,746.72	

5. 筹资活动相关负债变动情况

项 目	期初数	本期增加		本期减少		期末数
		现金变动	非现金变动	现金变动	非现金变动	
短期借款	91,548,297.23	115,500,000.00	2,014,991.67	93,511,255.57		115,552,033.33
长期借款（含一年内到期的长期借款）	9,411,345.27	39,900,000.00	472,509.73	9,857,537.50		39,926,317.50
租赁负债（含一年内到期的租赁负债）	13,204,500.18		10,241,740.54	2,862,529.61	588,155.65	19,995,555.46
应付股利			12,582,000.00	12,582,000.00		
小 计	114,164,142.68	155,400,000.00	25,311,241.94	118,813,322.68	588,155.65	175,473,906.29

6. 不涉及现金收支的重大活动

不涉及现金收支的商业汇票背书转让金额



项 目	本期数	上年同期数
背书转让的商业汇票金额	400,848,255.27	416,937,569.87
其中：支付货款	400,848,255.27	416,937,569.87

(四) 其他

1. 外币货币性项目

(1) 明细情况

项 目	期末外币余额	折算汇率	期末折算成人民币余额
货币资金			7,326,816.50
其中：美元	110,732.64	7.0288	778,317.58
越南盾	3,701,616,162.00	0.00026761	990,592.79
泰铢	24,977,230.15	0.22251891	5,557,906.13
应收账款			105,357,139.48
其中：美元	9,312,908.02	7.0288	65,458,567.89
越南盾	112,625,112,617.00	0.00026761	30,139,706.51
泰铢	43,856,340.50	0.22251891	9,758,865.08
其他应收款			1,452,032.55
其中：越南盾	5,066,781,167.00	0.00026761	1,355,925.81
泰铢	431,903.70	0.22251891	96,106.74
应付账款			16,388,136.57
其中：美元	1,164,154.70	7.0288	8,182,610.56
越南盾	30,662,152,959.80	0.00026761	8,205,526.01
其他应付款			390,280.41
其中：越南盾	1,053,090,253.00	0.00026761	281,818.42
泰铢	169,456.47	0.22251891	108,461.99

(2) 境外经营实体说明

公司于2022年10月投资设立全资子公司LH国际，根据其主要经营地越南当地的流通货币，选择越南盾作为LH国际的记账本位币。

公司于2024年1月投资设立全资孙公司LHD科技（越南），根据其主要经营地越南当地的流通货币，选择越南盾作为LHD科技（越南）的记账本位币。



公司于2024年5月投资设立全资子公司瀚兴科技（泰国），根据其主要经营地泰国当地的流通货币，选择泰铢作为瀚兴科技（泰国）的记账本位币。

2. 租赁

公司作为承租人

(1) 使用权资产相关信息详见本财务报表附注五(一)13之说明。

(2) 公司对短期租赁和低价值资产租赁的会计政策详见本财务报表附注三(二十八)之说明。计入当期损益的短期租赁费用和低价值资产租赁费用金额如下：

项 目	本期数	上年同期数
短期租赁费用	2,987,004.54	1,771,642.52
合 计	2,987,004.54	1,771,642.52

(3) 与租赁相关的当期损益及现金流

项 目	本期数	上年同期数
租赁负债的利息费用	588,155.65	526,153.42
与租赁相关的总现金流出	5,460,964.06	3,073,642.52

(4) 租赁负债的到期期限分析和相应流动性风险管理详见本财务报表附注九(二)之说明。

六、研发支出

项 目	本期数	上年同期数
材料费	18,922,354.95	22,075,436.63
职工薪酬	16,440,370.21	16,080,452.58
股份支付费用	2,004,121.81	2,871,310.08
折旧摊销	1,833,712.34	1,357,929.91
动力及燃料费	467,358.66	163,148.96
其他	2,151,430.39	2,204,328.53
合 计	41,819,348.36	44,752,606.69
其中：费用化研发支出	41,819,348.36	44,752,606.69

七、在其他主体中的权益

(一) 企业集团的构成



1. 公司将湖南恒旺、鑫振邦、安吉恒兴、东莞恒鑫等 11 家子公司纳入合并财务报表范围。

2. 子公司基本情况

子公司名称	注册资本	主要经营地及注册地	业务性质	持股比例 (%)		取得方式
				直接	间接	
湖南恒旺	500 万人民币	湖南省长沙市望城经济技术开发区铜官循环经济工业园新源路 240 号	制造业	100.00		同一控制下企业合并
鑫振邦	500 万人民币	湖南省浏阳高新技术产业开发区鼎盛路 18 号	制造业	100.00		同一控制下企业合并
浙江安吉	300 万人民币	浙江省湖州市安吉县昌硕街道云鸿西路 1 号云鸿大厦 1 幢 1222 号	销售贸易	100.00		设立
东莞恒鑫	100 万人民币	广东省东莞市常平镇常东路 76 号嘉骏中心 1 幢 1715 室	销售贸易	100.00		设立
湖州恒涂	200 万人民币	浙江省湖州市南浔区南浔镇名流路 14 号	销售贸易	55.00		设立
湘恒兴	200 万人民币	长沙市望城经济技术开发区铜官循环经济工业园新源路 240 号 1# 栋 401 室	销售贸易	100.00		同一控制下企业合并
上海斯塔莱特	100 万人民币	中国（上海）自由贸易试验区蔡伦路 103 号 1 幢 3 层 3A04-3A07 室	制造业	100.00		设立
LH 国际	50 万美元	越南北宁省北宁市京北坊京北 72 路 19 号	销售贸易	100.00		设立
LHD 科技（越南）	200 万美元	越南平阳省宝鹏县兴华社新平工业区 CN8 路 IC5 座 5. 6. 11 号工厂	制造业		100.00	设立
瀚兴科技（泰国）	229 万美元	泰国罗勇府尼空帕塔纳县帕那尼空镇 2 组 27 号	制造业	99.00	1.00	设立
恒坤新材	1,000 万人民币	湖南省浏阳经开区鼎盛路 18 号	制造业	58.00		设立



(二) 其他原因的合并范围变动

合并范围增加

公司名称	股权取得方式	股权取得时点	出资额	出资比例
恒坤新材	新设子公司	2025年5月26日	290万人民币	58.00%

八、政府补助

(一) 本期新增的政府补助情况

项目	本期新增补助金额
与收益相关的政府补助	12,348,207.00
其中：计入其他收益	12,348,207.00
合计	12,348,207.00

(二) 涉及政府补助的负债项目

财务报表列报项目	期初数	本期新增补助金额	本期计入其他收益金额	本期计入营业外收入金额
其他应付款	3,000,000.00			
递延收益	882,844.30		19,054.20	
小计	3,882,844.30		19,054.20	

(续上表)

财务报表列报项目	本期冲减成本费用金额	本期冲减资产金额	其他变动	期末数	与资产/收益相关
其他应付款				3,000,000.00	与收益相关
递延收益				863,790.10	与资产相关
小计				3,863,790.10	

(三) 计入当期损益的政府补助金额

项目	本期数	上年同期数
计入其他收益的政府补助金额	12,367,261.20	5,972,978.38
合计	12,367,261.20	5,972,978.38

九、与金融工具相关的风险

本公司从事风险管理的目标是在风险和收益之间取得平衡，将风险对本公司经营业绩的负面影响降至最低水平，使股东和其他权益投资者的利益最大化。基于该风险管理目标，本



公司风险管理的基本策略是确认和分析本公司面临的各种风险，建立适当的风险承受底线和进行风险管理，并及时可靠地对各种风险进行监督，将风险控制在限定的范围内。

本公司在日常活动中面临各种与金融工具相关的风险，主要包括信用风险、流动性风险及市场风险。管理层已审议并批准管理这些风险的政策，概括如下。

（一）信用风险

信用风险，是指金融工具的一方不能履行义务，造成另一方发生财务损失的风险。

1. 信用风险管理实务

（1）信用风险的评价方法

公司在每个资产负债表日评估相关金融工具的信用风险自初始确认后是否已显著增加。在确定信用风险自初始确认后是否显著增加时，公司考虑在无须付出不必要的额外成本或努力即可获得合理且有依据的信息，包括基于历史数据的定性和定量分析、外部信用风险评级以及前瞻性信息。公司以单项金融工具或者具有相似信用风险特征的金融工具组合为基础，通过比较金融工具在资产负债表日发生违约的风险与在初始确认日发生违约的风险，以确定金融工具预计存续期内发生违约风险的变化情况。

当触发以下一个或多个定量、定性标准时，公司认为金融工具的信用风险已发生显著增加：

- 1) 定量标准主要为资产负债表日剩余存续期违约概率较初始确认时上升超过一定比例；
- 2) 定性标准主要为债务人经营或财务情况出现重大不利变化、现存的或预期的技术、市场、经济或法律环境变化并将对债务人对公司的还款能力产生重大不利影响等。

（2）违约和已发生信用减值资产的定义

当金融工具符合以下一项或多项条件时，公司将该金融资产界定为已发生违约，其标准与已发生信用减值的定义一致：

- 1) 债务人发生重大财务困难；
- 2) 债务人违反合同中对债务人的约束条款；
- 3) 债务人很可能破产或进行其他财务重组；
- 4) 债权人出于与债务人财务困难有关的经济或合同考虑，给予债务人在任何其他情况下都不会做出的让步。

2. 预期信用损失的计量

预期信用损失计量的关键参数包括违约概率、违约损失率和违约风险敞口。公司考虑历史统计数据（如交易对手评级、担保方式及抵质押物类别、还款方式等）的定量分析及前瞻



性信息，建立违约概率、违约损失率及违约风险敞口模型。

3. 金融工具损失准备期初余额与期末余额调节表详见本财务报表附注五(一)3、五(一)4、五(一)7之说明。

4. 信用风险敞口及信用风险集中度

本公司的信用风险主要来自货币资金和应收款项。为控制上述相关风险，本公司分别采取了以下措施。

(1) 货币资金

本公司将银行存款和其他货币资金存放于信用评级较高的金融机构，故其信用风险较低。

(2) 应收款项

本公司持续对采用信用方式交易的客户进行信用评估。根据信用评估结果，本公司选择与经认可的且信用良好的客户进行交易，并对其应收款项余额进行监控，以确保本公司不会面临重大坏账风险。

由于本公司的应收账款风险点分布于多个合作方和多个客户，截至 2025 年 12 月 31 日，本公司应收账款的 19.59%（2024 年 12 月 31 日：17.84%）源于余额前五名客户，本公司不存在重大的信用集中风险。

本公司所承受的最大信用风险敞口为资产负债表中每项金融资产的账面价值。

(二) 流动性风险

流动性风险，是指本公司在履行以交付现金或其他金融资产的方式结算的义务时发生资金短缺的风险。流动性风险可能源于无法尽快以公允价值售出金融资产；或者源于对方无法偿还其合同债务；或者源于提前到期的债务；或者源于无法产生预期的现金流量。

为控制该项风险，本公司综合运用票据结算、银行借款等多种融资手段，优化融资结构的方法，保持融资持续性与灵活性之间的平衡。本公司已在中国农业银行、湖南银行、中国建设银行等多家银行取得银行授信额度以满足营运资金需求和资本开支。

金融负债按剩余到期日分类

项 目	期末数				
	账面价值	未折现合同金额	1 年以内	1-3 年	3 年以上
短期借款	115,552,033.33	116,631,079.45	116,631,079.45		
应付票据	93,132,921.62	93,132,921.62	93,132,921.62		
应付账款	275,629,075.09	275,629,075.09	275,629,075.09		
其他应付款	7,289,066.82	7,289,066.82	7,289,066.82		



项 目	期末数				
	账面价值	未折现合同金额	1 年以内	1-3 年	3 年以上
其他流动负债（已背书未终止确认的票据）	76,828,261.10	76,828,261.10	76,828,261.10		
一年内到期的非流动负债（长期借款）	1,216,317.50	1,239,253.26	1,239,253.26		
一年内到期的非流动负债（租赁负债）	2,186,268.66	2,937,693.60	2,937,693.60		
长期借款	38,710,000.00	40,850,645.81		40,850,645.81	
租赁负债	17,809,286.80	21,508,938.73		6,013,302.48	15,495,636.25
小 计	628,353,230.92	636,046,935.48	573,687,350.94	46,863,948.29	15,495,636.25

（续上表）

项 目	上年年末数				
	账面价值	未折现合同金额	1 年以内	1-3 年	3 年以上
短期借款	91,548,297.23	93,158,602.78	93,158,602.78		
应付票据	90,984,122.98	90,984,122.98	90,984,122.98		
应付账款	255,617,558.86	255,617,558.86	255,617,558.86		
其他应付款	9,860,364.22	9,860,364.22	9,860,364.22		
其他流动负债（已背书未终止确认的票据）	87,543,676.45	87,543,676.45	87,543,676.45		
一年内到期的非流动负债（长期借款）	9,411,345.27	9,683,631.94	9,683,631.94		
一年内到期的非流动负债（租赁负债）	1,302,489.18	1,861,474.49	1,861,474.49		
租赁负债	11,902,011.00	14,189,343.75		4,900,423.48	9,288,920.27
小 计	558,169,865.19	562,898,775.47	548,709,431.72	4,900,423.48	9,288,920.27

（三）市场风险

市场风险，是指金融工具的公允价值或未来现金流量因市场价格变动而发生波动的风险。

市场风险主要包括利率风险和外汇风险。

1. 利率风险

利率风险，是指金融工具的公允价值或未来现金流量因市场利率变动而发生波动的风险。

固定利率的带息金融工具使本公司面临公允价值利率风险，浮动利率的带息金融工具使本公司面临现金流量利率风险。本公司根据市场环境来决定固定利率与浮动利率金融工具的比例，



并通过定期审阅与监控维持适当的金融工具组合。本公司面临的现金流量利率风险主要与本公司以浮动利率计息的银行借款有关。

截至 2025 年 12 月 31 日，本公司以浮动利率计息的银行借款人民币 31,900,000.00 元（2024 年 12 月 31 日：人民币 19,400,000.00 元），在其他变量不变的假设下，假定利率变动 50 个基点，不会对本公司的利润总额和股东权益产生重大的影响。

2. 外汇风险

外汇风险，是指金融工具的公允价值或未来现金流量因外汇汇率变动而发生波动的风险。本公司面临的汇率变动的风险主要与本公司外币货币性资产和负债有关。对于外币资产和负债，如果出现短期的失衡情况，本公司会在必要时按市场汇率买卖外币，以确保将净风险敞口维持在可接受的水平。

本公司期末外币货币性资产和负债情况详见本财务报表附注五(四)1之说明。

(四) 金融资产转移

1. 金融资产转移基本情况

转移方式	已转移金融资产性质	已转移金融资产金额	终止确认情况	终止确认情况的判断依据
票据背书	应收款项融资	140,263,550.30	终止确认	已经转移了其几乎所有的风险和报酬
票据背书	应收票据	76,828,261.10	未终止确认	保留了其几乎所有的风险和报酬
票据贴现	应收账款	1,500,000.00	未终止确认	保留了其几乎所有的风险和报酬
小计		218,591,811.40		

2. 因转移而终止确认的金融资产情况

项目	金融资产转移方式	终止确认的金融资产金额	与终止确认相关的利得或损失
应收款项融资	背书	140,263,550.30	
小计		140,263,550.30	

3. 转移金融资产且继续涉入形成的资产、负债的金额

项目	资产转移方式	继续涉入形成的资产金额	继续涉入形成的负债金额
应收票据	背书	76,828,261.10	76,828,261.10
应收账款	贴现	1,500,000.00	1,500,000.00
小计		78,328,261.10	78,328,261.10



十、公允价值的披露

(一) 以公允价值计量的资产和负债的期末公允价值明细情况

项 目	期末公允价值			
	第一层次公允价值计量	第二层次公允价值计量	第三层次公允价值计量	合 计
持续的公允价值计量				
1. 交易性金融资产和其他非流动金融资产		214,366,857.35		214,366,857.35
分类为以公允价值计量且其变动计入当期损益的金融资产		214,366,857.35		214,366,857.35
理财产品		214,366,857.35		214,366,857.35
2. 应收款项融资			3,099,307.42	3,099,307.42
3. 其他权益工具投资			5,000,000.00	5,000,000.00
持续以公允价值计量的资产总额		214,366,857.35	8,099,307.42	222,466,164.77

(二) 持续和非持续第二层次公允价值计量项目，采用的估值技术和重要参数的定性及定量信息

本公司持有的第二层次公允价值计量的交易性金融资产为银行理财产品，本公司以理财产品发行公司官方网站公布的资产负债表日理财产品份额净值来确定其公允价值。

(三) 持续和非持续第三层次公允价值计量项目，采用的估值技术和重要参数的定性及定量信息

1. 本公司应收款项融资为未到期的银行承兑汇票，票据承兑人信用状况良好，经营或财务情况未发生重大不利变化，预计到期收回风险较低，本公司以票据账面金额作为公允价值的合理估计进行计量。

2. 对于持有的其他权益工具投资，其投资后公司生产经营状况良好，且其近期无公开市场融资行为，市场公允参考价值较难获取，故以投资成本金额确定其公允价值。

十一、关联方及关联交易

(一) 关联方情况

1. 本公司的母公司情况

(1) 本公司的母公司



母公司名称	注册地	业务性质	注册资本	母公司对本公司的持股比例 (%)	母公司对本公司的表决权比例 (%)
湖南湘恒兴企业管理有限公司 (以下简称湘恒企)	湖南省岳阳市华容县三封寺镇华容高新区三封工业园 025 号-2 一楼 101 室	民营企业	735 万元人民币	55.7940	55.7940

(2) 本公司最终控制方

本公司最终控制方是自然人李皞丹，李皞丹直接持有公司 27.0136% 股权，通过湘恒企间接持有公司 55.7940% 股权，合计控制公司 82.8076% 股权，为公司的实际控制人。

2. 本公司的子公司情况详见本财务报表附注七之说明。

3. 本公司的其他关联方情况

其他关联方名称	其他关联方与本公司关系
华容县登宸货物运输经营部 (以下简称登宸运输)	实控人配偶之弟戚希麟控制的公司
湖南登登物流有限公司 (以下简称登登物流)	
华容县婧宜货物运输经营部 (以下简称婧宜运输)	
华容县宸宸货物运输经营部 (以下简称宸宸运输)	
XIN HENG YUE COMPANY LIMITED. (以下简称鑫恒越)	公司员工之配偶控制的公司
HANG VIET SCIENCE TECHNICAL COMPANY LIMITED (以下简称恒越科技)	
LHT 国际有限公司 (以下简称 LHT 国际)	实质重于形式确定的关联方
艾硅特	持股 10% 的参股公司
戚立红	实控人之配偶
柳琨	公司股东兼销售部经理
朱琴	柳琨之配偶
黎学东	公司董事兼副总经理
晏映泉	公司董事会秘书
高华山	公司董事

(二) 关联交易情况

1. 购销商品、提供和接受劳务的关联交易

(1) 采购商品和接受劳务的关联交易



关联方	关联交易内容	本期数	上年同期数
登宸运输	接受物流运输		541,757.00
婧宜运输	接受物流运输		992,520.00
宸宸运输	接受物流运输		356,851.52
登登物流	接受物流运输	11,548,268.12	10,775,391.21
艾硅特	购买商品	13,001,976.54	9,843,961.54

(2) 出售商品和提供劳务的关联交易

关联方	关联交易内容	本期数	上年同期数
鑫恒越[注]	销售UV涂料		-267,456.11
LHT国际	销售UV涂料	829,266.28	531,088.99

[注]鑫恒越上年同期数系合并层面客户退货冲减收入所致

2. 关联租赁情况

出租方名称	租赁资产种类	本期数			
		简化处理的短期租赁和低价值资产租赁的租金费用以及未纳入租赁负债计量的可变租赁付款额	确认使用权资产的租赁		
			支付的租金（不包括未纳入租赁负债计量的可变租赁付款额）	增加的租赁负债本金金额	确认的利息支出
朱琴	房屋建筑物	36,012.24			
李峰丹	房屋建筑物				

(续上表)

出租方名称	租赁资产种类	上年同期数			
		简化处理的短期租赁和低价值资产租赁的租金费用以及未纳入租赁负债计量的可变租赁付款额	确认使用权资产的租赁		
			支付的租金（不包括未纳入租赁负债计量的可变租赁付款额）	增加的租赁负债本金金额	确认的利息支出
朱琴	房屋建筑物	35,635.20			
李峰丹	房屋建筑物	31,160.00			

3. 关联担保情况

本公司及子公司作为被担保方

担保方	担保金额	担保起始日	担保到期日	担保是否已经履行完毕



担保方	担保金额	担保起始日	担保到期日	担保是否已经履行完毕
李峰丹、戚立红	9,900,000.00	2025-12-30	2028-12-30	否
李峰丹、戚立红、湘恒企	10,000,000.00	2025-9-23	2026-9-19	否
李峰丹、戚立红、湘恒企	22,000,000.00	2025-10-28	2026-10-27	否
李峰丹、戚立红	10,000,000.00	2025-12-11	2026-12-11	否
李峰丹、戚立红	12,000,000.00	2025-5-30	2026-5-29	否
李峰丹	30,000,000.00	2025-9-28	2027-9-28	否

4. 关键管理人员报酬

项目	本期数	上年同期数
关键管理人员报酬	6,747,269.02	7,218,972.34

(三) 关联方应收应付款项

1. 应收关联方款项

项目名称	关联方	期末数		期初数	
		账面余额	坏账准备	账面余额	坏账准备
应收账款					
	鑫恒越	2,260,405.85	1,130,202.93	3,993,530.00	798,706.00
	恒越科技	947,031.34	947,031.34	968,535.18	968,535.18
	LHT 国际			463,159.74	23,157.99
小计		3,207,437.19	2,077,234.27	5,425,224.92	1,790,399.17
预付款项					
	登登物流			2,560.00	
小计				2,560.00	

2. 应付关联方款项

项目名称	关联方	期末数	期初数
应付账款			
	鑫恒越		255,948.19
	登登物流	3,535,570.22	2,681,246.26
	艾硅特	4,146,051.18	4,535,494.46
小计		7,681,621.40	7,472,688.91
应付票据			



项目名称	关联方	期末数	期初数
艾硅特		1,000,000.00	
小 计		1,000,000.00	
其他应付款			
	李崃丹		33,152.28
	柳琨		2,060.30
	朱琴		3,639.48
	高华山	351,459.10	22,200.30
	晏映泉	8,476.41	20,111.73
	黎学东	5,288.39	380.00
小 计		365,223.90	81,544.09

十二、股份支付

(一) 股份支付总体情况

1. 期末发行在外的股票期权或其他权益工具

授予对象	期末发行在外的股票期权		期末发行在外的其他权益工具	
	行权价格范围	合同剩余期限	行权价格范围	合同剩余期限
黎学东	4.68 元/股	1 年以内		
管理人员	5.5 元/股	3-4 年		
研发人员	5.5 元/股	3-4 年		
销售人员	5.5 元/股	3-4 年		
生产人员	5.5 元/股	3-4 年		

2. 其他说明

(1) 2023 年 3 月 9 日，公司股东会做出决议，同意股东李崃丹、柳琨、戴尚衡分别将其持有公司股权的 4.15% (242.775 万股)、0.70% (40.95 万股)、0.15% (8.775 万股) 合计 5.00% (292.5 万股) 转让 292.5 万股给黎学东，转让价格 4.68 元/股，低于按照收益法评估的 2023 年 2 月 28 日净资产评估值确定的每股价格 6.93 元/股，本次转让构成了股份支付，本次股份涉及员工约定了服务期限 30 个月，对于股份支付按 30 个月进行摊销。

(2) 2023 年 7 月 25 日，公司股东会做出决议，公司增发 441 万股以 5.5 元/股的价格转让给岳阳恒诚企业管理咨询合伙企业（有限合伙）（以下简称岳阳恒诚）、岳阳恒一企业



管理咨询合伙企业（有限合伙）（以下简称岳阳恒一）、岳阳恒容企业管理咨询合伙企业（有限合伙）（以下简称岳阳恒容）。岳阳恒诚、岳阳恒一及岳阳恒容系员工持股平台，增发价格低于按照收益法评估的 2023 年 2 月 28 日净资产评估值对应的每股价格 6.93 元/股，本次转让构成了股份支付，本次股份涉及员工约定了服务期限 60 个月，对于股份支付按 60 个月进行摊销。

（二）以权益结算的股份支付情况

授予日权益工具公允价值的确定方法和重要参数	按照收益法评估的 2023 年 2 月 28 日净资产评估值确定
可行权权益工具数量的确定依据	对可行权权益工具数量的确定依据为等待期内每个资产负债表日，根据最新取得的可行权职工人数变动等后续信息作出最佳估计，修正预计可行权的权益工具数量。在可行权日，最终预计可行权权益工具的数量与实际可行权数量一致
本期估计与上期估计有重大差异的原因	无
以权益结算的股份支付计入资本公积的累计金额	9,882,065.13

（三）本期确认的股份支付费用总额

授予对象	以权益结算的股份支付费用	以现金结算的股份支付费用
管理人员	657,938.10	
研发人员	2,004,121.81	
销售人员	621,985.14	
生产人员	90,089.76	
合计	3,374,134.81	

十三、承诺及或有事项

截至资产负债表日，本公司无需要披露的重要承诺及或有事项。

十四、资产负债表日后事项

截至本财务报表批准报出日，本公司不存在需要披露的重大资产负债表日后事项。

十五、其他重要事项

分部信息



本公司主要业务为生产和销售UV涂料、PUR热熔胶产品，不存在多种经营，且生产全部在湖南省和越南。因此，公司未按分部核算。本公司按产品/地区分类的营业收入及营业成本详见本财务报表附注五(二)1之说明。

十六、母公司财务报表主要项目注释

(一) 母公司资产负债表项目注释

1. 应收账款

(1) 账龄情况

账 龄	期末数	期初数
1 年以内	336,151,663.38	335,746,262.82
1-2 年	46,187,531.76	47,174,492.84
2-3 年	7,567,033.93	3,576,441.86
3 年以上	2,539,027.04	1,667,816.91
账面余额合计	392,445,256.11	388,165,014.43
减：坏账准备	25,016,894.53	24,179,485.37
账面价值合计	367,428,361.58	363,985,529.06

(2) 坏账准备计提情况

1) 类别明细情况

种 类	期末数				账面价值
	账面余额		坏账准备		
	金额	比例 (%)	金额	计提比例 (%)	
单项计提坏账准备	777,270.00	0.20	777,270.00	100.00	
按组合计提坏账准备	391,667,986.11	99.80	24,239,624.53	6.19	367,428,361.58
合 计	392,445,256.11	100.00	25,016,894.53	6.37	367,428,361.58

(续上表)

种 类	期初数				账面价值
	账面余额		坏账准备		
	金额	比例 (%)	金额	计提比例 (%)	



种 类	期初数				账面价值
	账面余额		坏账准备		
	金额	比例 (%)	金额	计提比例 (%)	
单项计提坏账准备	654,585.00	0.17	654,585.00	100.00	
按组合计提坏账准备	387,510,429.43	99.83	23,524,900.37	6.07	363,985,529.06
合 计	388,165,014.43	100.00	24,179,485.37	6.23	363,985,529.06

2) 采用组合计提坏账准备的应收账款

项 目	期末数		
	账面余额	坏账准备	计提比例 (%)
账龄组合	269,356,350.55	24,239,624.53	9.00
应收合并范围内关联往来组合	122,311,635.56		
小 计	391,667,986.11	24,239,624.53	6.19

3) 采用账龄组合计提坏账准备的应收账款

账 龄	期末数		
	账面余额	坏账准备	计提比例 (%)
1年以内	224,423,422.64	11,221,171.13	5.00
1-2年	35,540,546.94	7,108,109.39	20.00
2-3年	6,964,073.93	3,482,036.97	50.00
3年以上	2,428,307.04	2,428,307.04	100.00
小 计	269,356,350.55	24,239,624.53	9.00

(3) 坏账准备变动情况

项 目	期初数	本期变动金额				期末数
		计提	收回或转回	核销	其他	
单项计提坏账准备	654,585.00	757,130.00	634,445.00			777,270.00
按组合计提坏账准备	23,524,900.37	1,039,817.16		325,093.00		24,239,624.53
合 计	24,179,485.37	1,796,947.16	634,445.00	325,093.00		25,016,894.53

(4) 应收账款前5名情况

单位名称	账面余额	占应收账款期末余额的比例 (%)	应收账款坏账准备
LH国际	57,393,328.31	14.62	



东莞恒鑫	25,041,120.53	6.38	
瀚兴科技(泰国)	20,145,595.12	5.13	
越南锐升	18,689,027.58	4.76	934,451.38
湖州恒涂	15,984,406.22	4.07	
小计	137,253,477.76	34.96	934,451.38

2. 其他应收款

(1) 款项性质分类情况

款项性质	期末数	期初数
合并范围内关联往来	153,483,262.72	126,517,508.00
保证金	2,000,000.00	100,000.00
员工备用金	72,000.00	51,209.55
其他	138,096.34	131,994.50
账面余额合计	155,693,359.06	126,800,712.05
减：坏账准备	110,504.82	71,450.30
账面价值合计	155,582,854.24	126,729,261.75

(2) 账龄情况

账龄	期末数	期初数
1年以内	47,175,851.06	48,983,270.05
1-2年	48,762,000.00	35,169,407.00
2-3年	35,167,473.00	24,634,165.00
3年以上	24,588,035.00	18,013,870.00
账面余额合计	155,693,359.06	126,800,712.05
减：坏账准备	110,504.82	71,450.30
账面价值合计	155,582,854.24	126,729,261.75

(3) 坏账准备计提情况

1) 类别明细情况

种类	期末数		
	账面余额	坏账准备	账面价值



	金额	比例 (%)	金额	计提比例 (%)	
按组合计提坏账准备	155,693,359.06	100.00	110,504.82	0.07	155,582,854.24
合计	155,693,359.06	100.00	110,504.82	0.07	155,582,854.24

(续上表)

种类	期初数				账面价值
	账面余额		坏账准备		
	金额	比例 (%)	金额	计提比例 (%)	
按组合计提坏账准备	126,800,712.05	100.00	71,450.30	0.06	126,729,261.75
合计	126,800,712.05	100.00	71,450.30	0.06	126,729,261.75

2) 采用组合计提坏账准备的其他应收款

组合名称	期末数		
	账面余额	坏账准备	计提比例 (%)
合并范围内关联往来组合	153,483,262.72		
账龄组合	2,210,096.34	110,504.82	
其中：1年以内	2,210,096.34	110,504.82	5.00
小计	155,693,359.06	110,504.82	0.07

(4) 坏账准备变动情况

项目	第一阶段	第二阶段	第三阶段	合计
	未来12个月预期信用损失	整个存续期预期信用损失(未发生信用减值)	整个存续期预期信用损失(已发生信用减值)	
期初数	11,063.50	386.80	60,000.00	71,450.30
期初数在本期	---	---	---	
--转入第二阶段				
--转入第三阶段				
--转回第二阶段				
--转回第一阶段				
本期计提	99,441.32	-386.80	-60,000.00	39,054.52
本期收回或转回				
本期核销				



项 目	第一阶段	第二阶段	第三阶段	合 计
	未来 12 个月 预期信用损失	整个存续期预期信 用损失（未发生信用 减值）	整个存续期预期 信用损失（已发生 信用减值）	
其他变动				
期末数	110,504.82			110,504.82
期末坏账准备计提 比例（%）	0.07			0.07

(4) 其他应收款金额前 5 名情况

单位名称	款项性质	期末账面余额	账龄	占其他应收 款余额的比 例（%）	期末坏账准备
鑫振邦	合并范围内 关联方往来	90,857,000.00	1 年以内、1-2 年、 2-3 年	58.36	
湖南恒旺	合并范围内 关联方往来	62,142,338.00	1-2 年、2-3 年、3 年以上	39.91	
东莞彩森化 工制品有限 公司	保证金	2,000,000.00	1 年以内	1.28	100,000.00
湖州恒涂	合并范围内 关联方往来	413,170.00	3 年以上	0.27	
王航杭	员工备用金	70,000.00	1 年以内	0.04	3,500.00
小 计		155,482,508.00		99.86	103,500.00

3. 长期股权投资

(1) 明细情况

项 目	期末数			期初数		
	账面余额	减值准 备	账面价值	账面余额	减值 准备	账面价值
对子公司投资	79,980,378.97		79,980,378.97	42,923,253.16		42,923,253.16
合 计	79,980,378.97		79,980,378.97	42,923,253.16		42,923,253.16

(2) 对子公司投资

被投资单位	期初数		本期增减变动				期末数	
	账面 价值	减值 准备	追加 投资	减少 投资	计提 减值 准备	其他[注]	账面 价值	减值 准备
湖南恒旺	5,068,640.00					51,480.00	5,120,120.00	



鑫振邦	5,287,906.88				217,661.89	5,505,568.77
湘恒兴	3,128,133.28				28,599.96	3,156,733.24
安吉恒兴	3,113,346.72				10,010.04	3,123,356.76
东莞恒鑫	1,136,555.28				37,179.96	1,173,735.24
湖州恒涂	711,440.00				8,580.00	720,020.00
上海斯塔莱特	1,000,000.00					1,000,000.00
LH国际	17,841,650.00					17,841,650.00
瀚兴科技(泰国)	5,635,581.00		33,803,613.96			39,439,194.96
恒坤新材			2,900,000.00			2,900,000.00
小计	42,923,253.16		36,703,613.96		353,511.85	79,980,378.97

[注]其他系股份支付所致

(二) 母公司利润表项目注释

1. 营业收入/营业成本

(1) 明细情况

项目	本期数		上年同期数	
	收入	成本	收入	成本
主营业务收入	652,780,561.89	454,754,260.67	748,502,639.06	507,137,901.52
合计	652,780,561.89	454,754,260.67	748,502,639.06	507,137,901.52
其中:与客户之间的合同产生的收入	652,780,561.89	454,754,260.67	748,502,639.06	507,137,901.52

(2) 收入分解信息

1) 与客户之间的合同产生的收入按商品或服务类型分解

项目	本期数		上年同期数	
	收入	成本	收入	成本
UV涂料	652,045,590.00	453,812,932.39	741,324,067.07	500,572,237.01
其他	734,971.89	941,328.28	7,178,571.99	6,565,664.51
小计	652,780,561.89	454,754,260.67	748,502,639.06	507,137,901.52

2) 与客户之间的合同产生的收入按经营地区分解

项目	本期数	上年同期数
----	-----	-------



	收入	成本	收入	成本
境内	457,152,349.88	327,665,877.48	559,403,450.70	373,638,058.04
境外	195,628,212.01	127,088,383.19	189,099,188.36	133,499,843.48
小计	652,780,561.89	454,754,260.67	748,502,639.06	507,137,901.52

3) 与客户之间的合同产生的收入按商品或服务转让时间分解

项目	本期数	上年同期数
在某一时点确认收入	652,780,561.89	748,502,639.06
小计	652,780,561.89	748,502,639.06

(3) 在本期确认的包括在合同负债期初账面价值中的收入为 1,531,385.58 元。

2. 研发费用

项目	本期数	上年同期数
材料费	11,077,257.15	14,599,934.15
职工薪酬	10,502,140.86	10,676,875.48
股份支付费用	1,908,010.08	2,785,510.08
折旧摊销	721,293.31	587,948.73
动力及燃料费	172,305.98	41,220.80
其他	2,289,054.71	2,356,021.25
合计	26,670,062.09	31,047,510.49

3. 投资收益

项目	本期数	上年同期数
理财产品收益	2,380,691.83	658,869.85
合计	2,380,691.83	658,869.85

十七、其他补充资料

(一) 非经常性损益

项目	金额	说明
非流动性资产处置损益，包括已计提资产减值准备的冲销部分	-176,166.14	



计入当期损益的政府补助，但与公司正常经营业务密切相关、符合国家政策规定、按照确定的标准享有、对公司损益产生持续影响的政府补助除外	12,367,261.20	
除同公司正常经营业务相关的有效套期保值业务外，非金融企业持有金融资产和金融负债产生的公允价值变动损益以及处置金融资产和金融负债产生的损益	726,857.35	
计入当期损益的对非金融企业收取的资金占用费		
委托他人投资或管理资产的损益	2,380,691.83	
对外委托贷款取得的损益		
因不可抗力因素，如遭受自然灾害而产生的各项资产损失		
单独进行减值测试的应收款项减值准备转回	824,995.00	
企业取得子公司、联营企业及合营企业的投资成本小于取得投资时应享有被投资单位可辨认净资产公允价值产生的收益		
同一控制下企业合并产生的子公司期初至合并日的当期净损益		
非货币性资产交换损益		
债务重组损益		
企业因相关经营活动不再持续而发生的一次性费用，如安置职工的支出等		
因税收、会计等法律、法规的调整对当期损益产生的一次性影响		
因取消、修改股权激励计划一次性确认的股份支付费用		
对于现金结算的股份支付，在可行权日之后，应付职工薪酬的公允价值变动产生的损益		
采用公允价值模式进行后续计量的投资性房地产公允价值变动产生的损益		
交易价格显失公允的交易产生的收益		
与公司正常经营业务无关的或有事项产生的损益		
受托经营取得的托管费收入		
除上述各项之外的其他营业外收入和支出	-1,066,297.49	
其他符合非经常性损益定义的损益项目		
小 计	15,057,341.75	
减：企业所得税影响数（所得税减少以“-”表示）	2,207,174.89	
少数股东权益影响额（税后）	-22.95	
归属于母公司所有者的非经常性损益净额	12,850,189.81	

（二）净资产收益率及每股收益



1. 明细情况

报告期利润	加权平均净资产 收益率(%)	每股收益(元/股)	
		基本每股收益	稀释每股收益
归属于公司普通股股东的净利润	17.57	1.77	1.77
扣除非经常性损益后归属于公司普通股股东的净利润	15.54	1.56	1.56

2. 加权平均净资产收益率的计算过程

项目	序号	本期数	
归属于公司普通股股东的净利润	A	111,120,922.22	
非经常性损益	B	12,850,189.81	
扣除非经常性损益后的归属于公司普通股股东的净利润	C=A-B	98,270,732.41	
归属于公司普通股股东的期初净资产	D	582,134,538.25	
发行新股或债转股等新增的、归属于公司普通股股东的净资产	E		
新增净资产次月起至报告期期末的累计月数	F		
回购或现金分红等减少的、归属于公司普通股股东的净资产	G	12,582,000.00	
减少净资产次月起至报告期期末的累计月数	H	7	
其他	股权激励确认的资本公积	I1	3,374,134.81
	增减净资产次月起至报告期期末的累计月数	J1	6.00
	外币财务报表折算差额	I2	578,538.91
	增减净资产次月起至报告期期末的累计月数	J2	6.00
报告期月份数	K	12	
加权平均净资产	$L = \frac{D+A/2+E \times F/K - G \times H/K \pm I \times J/K}{K}$	632,331,836.22	
加权平均净资产收益率	M=A/L	17.57%	
扣除非经常损益加权平均净资产收益率	N=C/L	15.54%	

3. 基本每股收益和稀释每股收益的计算过程

(1) 基本每股收益的计算过程

项目	序号	本期数
归属于公司普通股股东的净利润	A	111,120,922.22
非经常性损益	B	12,850,189.81



项 目	序号	本期数
扣除非经常性损益后的归属于公司普通股股东的净利润	C=A-B	98,270,732.41
期初股份总数	D	62,910,000
因公积金转增股本或股票股利分配等增加股份数	E	
发行新股或债转股等增加股份数	F	
增加股份次月起至报告期期末的累计月数	G	
因回购等减少股份数	H	
减少股份次月起至报告期期末的累计月数	I	
报告期缩股数	J	
报告期月份数	K	12.00
发行在外的普通股加权平均数	$L=D+E+F \times G/K-H \times I/K-J$	62,910,000
基本每股收益	$M=A/L$	1.77
扣除非经常损益基本每股收益	$N=C/L$	1.56

(2) 稀释每股收益的计算过程

稀释每股收益的计算过程与基本每股收益的计算过程相同。





营业执照
(副本)

统一社会信用代码 913300005793421213 (1/3)

名称 天健会计师事务所(特殊普通合伙)

类型 特殊普通合伙企业

投资人 仲建刚

经营范围 许可项目：注册会计师业务(依法须经批准的项目，经相关部门批准后方可开展经营活动，具体经营项目以审批结果为准)。一般项目：财务咨询；企业管理咨询；税务服务；会议及展览服务；商务秘书服务；技术服务、技术开发、技术咨询、技术交流、技术转让、技术推广；数据处理服务；软件销售；软件开发；网络与信息安全软件开发；软件外包服务；信息系统集成服务；信息技术咨询服务；信息系统运行维护服务；安全咨询服务；公共安全管理咨询服务；互联网信息服务；业务培训（不含教育培训、职业技能培训等需取得许可的培训）(除依法须经批准的项目外，凭营业执照依法自主开展经营活动)。

出资额 壹亿玖仟柒佰叁拾伍万元整

成立日期 2011年07月18日

主要经营场所 浙江省杭州市西湖区灵隐街道西溪路128号

登记机关 西湖区市场监督管理局

2026年02月12日

国家企业信用信息公示系统网址: <http://www.gsxt.gov.cn>

市场主体公示 每年1月1日至6月30日通过国家企业信用信息公示系统报送公示。

本复印件仅供湖南恒兴新材料科技股份有限公司董事会(2026) 2-34号报告后附之用，证明天健会计师事务所(特殊普通合伙)合法经营，他用无效且不得擅自外传。



证书序号:0019886

说明

1. 《会计师事务所执业证书》是证明持有人经财政部门依法审批,准予执行注册会计师法定业务的凭证。
2. 《会计师事务所执业证书》记载事项发生变动的,应当向财政部门申请换发。
3. 《会计师事务所执业证书》不得伪造、涂改、出租、出借、转让。
4. 会计师事务所终止或执业许可注销的,应当向财政部门交回《会计师事务所执业证书》。



发证机关:

2024 年 5 月 20 日

中华人民共和国财政部制



会计师事务所 执业证书

名称: 天健会计师事务所(特殊普通合伙)

首席合伙人: 钟建国

主任会计师:

经营场所: 浙江省杭州市西湖区灵隐街道西溪路128号

组织形式: 特殊普通合伙

执业证书编号: 330000001

批准执业文号: 浙财会〔2011〕25号

批准执业日期:

1998年11月21日设立,2011年6月20日改制



本复印件仅供湖南恒兴新材料科技股份有限公司天健分所(2026)2-34号报告后附之用,证明天健会计师事务所(特殊普通合伙)具有合法执业资质,他用无效且不得擅自外传。



证书编号: 430100020072
No. of Certificate

批准注册协会: 湖南省注册会计师协会
Authorized Institute of CPAs

发证日期: 2002 年 07 月 15 日
Date of Issuance

年度检验登记
Annual Renewal Registration



本证书经检验合格, 继续有效一年。
This certificate is valid for another year after this renewal.




姓名	魏五军
Full name	
性别	男
Sex	
出生日期	1975-07-06
Date of birth	
工作单位	天健会计师事务所(普通合伙)湖南分所
Working unit	
身份证号码	430602197507062516
Identity card No.	



本复印件仅供湖南恒兴新材料科技股份有限公司天健审(2026)2-34号报告后附之用, 证明魏五军是中国注册会计师, 他用无效且不得擅自外传。





本复印件仅供湖南恒兴新材料科技股份有限公司天健审（2026）2-34号报告后附之用，证明张新是中国注册会计师，他用无效且不得擅自外传。



目 录

一、重要前期差错更正情况的鉴证报告.....第 1—2 页

二、关于重要前期差错更正情况的说明.....第 3—4 页



重要前期差错更正情况的鉴证报告

天健审〔2026〕2-307号

湖南恒兴新材料科技股份有限公司全体股东:

我们鉴证了后附的湖南恒兴新材料科技股份有限公司(以下简称恒兴股份公司)管理层编制的《关于重要前期差错更正情况的说明》。

一、对报告使用者和使用目的的限定

本鉴证报告仅供恒兴股份公司披露重要前期差错更正情况时使用,不得用作任何其他目的。

二、管理层的责任

恒兴股份公司管理层的责任是提供真实、合法、完整的相关资料,按照《企业会计准则第28号——会计政策、会计估计变更和差错更正》和《全国中小企业股份转让系统挂牌公司持续监管指引第5号——财务信息更正》(股转公告〔2025〕186号)的相关规定编制《关于重要前期差错更正情况的说明》,并保证其内容真实、准确、完整,不存在虚假记载、误导性陈述或重大遗漏。

三、注册会计师的责任

我们的责任是在实施鉴证工作的基础上对恒兴股份公司管理层编制的上述说明独立地提出鉴证结论。

四、工作概述

我们按照中国注册会计师执业准则的规定执行了鉴证业务。中国注册会计师执业准则要求我们计划和实施鉴证工作,以对鉴证对象信息是否不存在重大错报




获取合理保证。在鉴证过程中，我们进行了审慎调查，实施了包括核查会计记录等我们认为必要的程序，并根据所取得的资料做出职业判断。我们相信，我们的鉴证工作为发表意见提供了合理的基础。

五、鉴证结论

我们认为，恒兴股份公司管理层编制的《关于重要前期差错更正情况的说明》符合《企业会计准则第 28 号——会计政策、会计估计变更和差错更正》和全国中小企业股份转让系统挂牌公司持续监管指引第 5 号——财务信息更正》（股转公告〔2025〕186 号）的相关规定，如实反映了对恒兴股份公司 2025 年度财务报表的重要差错更正情况。



中国注册会计师：魏五军 

中国注册会计师：张新 

二〇二六年四月二十三日



湖南恒兴新材料科技股份有限公司

关于重要前期差错更正情况的说明

金额单位：人民币元

湖南恒兴新材料科技股份有限公司（以下简称公司或本公司）于近期发现重要前期差错事项。根据《企业会计准则第 28 号——会计政策、会计估计变更和差错更正》和《全国中小企业股份转让系统挂牌公司持续监管指引第 5 号——财务信息更正》（股转公告〔2025〕186 号）的相关规定，公司对相关差错事项进行更正，涉及 2025 年度的合并财务报表，具体情况如下。

一、重要前期差错事项及更正情况

2025 年，公司境内生产基地统一为越南子公司采购生产所需的相关原材料，再集中销售给第三方贸易公司，贸易公司再出口销售至公司越南子公司；公司在合并报表层面按照净额法确认了对贸易公司的收入。公司上述交易实质属于内部交易，合并报表应抵消公司对贸易公司的销售收入。前述事项导致 2025 年度多计收入 1,539,605.49 元、成本 1,539,605.49 元，本期对该事项进行了前期差错更正，情况如下：

受影响的报表项目	2025 年度
营业收入	-1,539,605.49
营业成本	-1,539,605.49

公司已于 2026 年 4 月 23 日召开第一届董事会第十九次会议，审议通过了《关于公司前期会计差错更正的议案》，对 2025 年度财务报表进行更正。

二、重要前期差错更正事项对公司财务状况、经营成果和现金流量的影响

对合并利润表的影响

2025 年度

项 目	调整前金额	调整金额	调整后金额
营业收入	815,869,117.26	-1,539,605.49	814,329,511.77



项 目	调整前金额	调整金额	调整后金额
营业成本	527,079,045.02	-1,539,605.49	525,539,439.53


湖南恒兴新材料科技股份有限公司



二〇二六年四月二十二日







营业执照

(副本)

统一社会信用代码
913300005793421213 (1/3)


名称 天健会计师事务所(特殊普通合伙)

类型 特殊普通合伙企业

注册资本 壹亿玖仟柒佰叁拾伍万元整

成立日期 2011年07月18日

主要经营场所 浙江省杭州市西湖区灵隐街道西溪路128号



扫描二维码登录“国家企业信用信息公示系统”了解更多登记、备案、许可、监管信息

登记机关

2026年02月12日



经营范围 许可项目：注册会计师业务(依法须经批准的项目，经相关部门批准后方可开展经营活动，具体经营项目以审批结果为准)。一般项目：财务咨询，企业管理咨询，税务服务，会议及展览服务，商务秘书服务，技术服务、技术开发、技术咨询、技术交流、技术转让、技术推广，数据处理服务，软件销售，软件开发，网络与信息安全软件开发，软件外包服务，信息系统集成服务，信息技术咨询服务，信息系统运行维护服务，安全咨询服务，公共安全管理咨询服务，互联网安全服务，业务培训（不含教育培训、职业技能培训等需取得许可的培训）(除依法须经批准的项目外，凭营业执照依法自主开展经营活动)。

国家企业信用信息公示系统网址：<http://www.gsxt.gov.cn>

国家市场监督管理总局监制

市场主体应当于每年1月1日至6月30日通过国家企业信用信息公示系统报送公示年度报告。

本复印件仅供湖南恒兴新材料科技股份有限公司天健所(2026)2-307号报告后附之用，证明天健会计师事务所(特殊普通合伙)合法经营，他用无效且不得擅自外传。



会计师事务所 执业证书

名称：天健会计师事务所（特殊普通合伙）
 首席合伙人：钟建国
 主任会计师：
 经营场所：浙江省杭州市西湖区灵隐街道西溪路128号
 组织形式：特殊普通合伙
 执业证书编号：330000001
 批准执业文号：浙财会〔2011〕25号
 批准执业日期：1998年11月21日设立，2011年6月20日改制

证书序号：0019886

说明

1. 《会计师事务所执业证书》是证明持有人经财政部门依法审批，准予执行注册会计师法定业务的凭证。
2. 《会计师事务所执业证书》记载事项发生变动的，应当向财政部门申请换发。
3. 《会计师事务所执业证书》不得伪造、涂改、出租、出借、转让。
4. 会计师事务所终止或执业许可注销的，应当向财政部门交回《会计师事务所执业证书》。



发证机关：2024年 5月 20日

中华人民共和国财政部制



本复印件仅供湖南恒兴新材料科技股份有限公司天健分所（2026）2-307号报告后附之用，证明天健会计师事务所（特殊普通合伙）具有合法执业资质，他用无效且不得擅自外传。





证书编号: 430100020072
No. of Certificate

批准注册协会: 湖南省注册会计师协会
Authorized Institute of CPAs

发证日期: 2002 年 07 月 15 日
Date of Issuance

年度检验登记
Annual Renewal Registration



本证书经检验合格, 继续有效一年。
This certificate is valid for another year after this renewal.

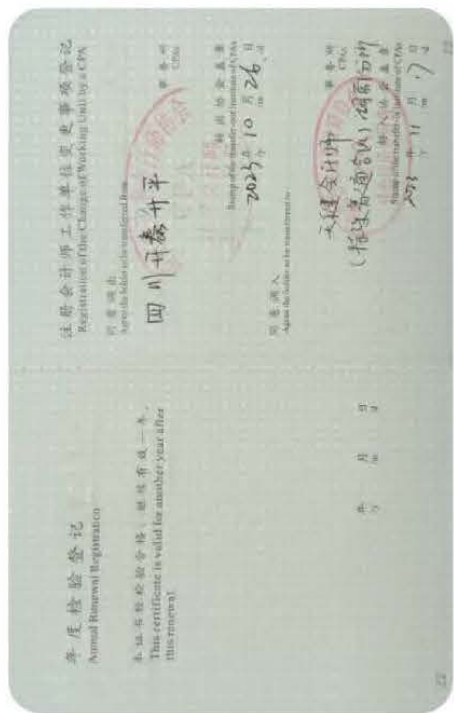


姓名	魏五军
Full name	
性别	男
Sex	
出生日期	1975-07-06
Date of birth	
工作单位	天健会计师事务所(特殊普通合伙)-湖南分所
Working unit	
身份证号码	430602197507062516
Identity card No.	



本复印件仅供湖南恒兴新材料科技股份有限公司天健审(2026)2-307号报告后附之用, 证明魏五军是中国注册会计师, 他用无效且不得擅自外传。





本复印件仅供湖南恒兴新材料科技股份有限公司天健审（2026）2-307号报告后附之用，证明张新是中国注册会计师，他用无效且不得擅自外传。

