

江苏苏豪汇鸿集团股份有限公司
2025年度合并及母公司财务报表
审计报告



中兴华会计师事务所(特殊普通合伙)

ZHONGXINGHUA CERTIFIED PUBLIC ACCOUNTANTS LLP

地址：北京市丰台区丽泽路 20 号丽泽 SOHO B 座 20 层 邮编：100073

电话：(010) 51423818

传真：(010) 51423816

目 录

一、审计报告

二、审计报告附送

1. 合并资产负债表
2. 合并利润表
3. 合并现金流量表
4. 合并股东权益变动表
5. 母公司资产负债表
6. 母公司利润表
7. 母公司现金流量表
8. 母公司股东权益变动表
9. 财务报表附注

三、审计报告附件

1. 中兴华会计师事务所（特殊普通合伙）营业执照复印件
2. 中兴华会计师事务所（特殊普通合伙）执业证书复印件
3. 注册会计师执业证书复印件



中兴华会计师事务所（特殊普通合伙）

ZHONGXINGHUA CERTIFIED PUBLIC ACCOUNTANTS LLP
地址 (location): 北京市丰台区丽泽路 20 号丽泽 SOHO B 座 20 层
20/F, Tower B, Lize SOHO, 20 Lize Road, Fengtai District, Beijing PR China
电话 (tel): 010-51423818 传真 (fax): 010-51423816

审计报告

中兴华审字（2026）第 00007530 号

江苏苏豪汇鸿集团股份有限公司全体股东：

一、审计意见

我们审计了江苏苏豪汇鸿集团股份有限公司（以下简称“苏豪汇鸿”）的财务报表，包括 2025 年 12 月 31 日的合并及母公司资产负债表，2025 年度的合并及母公司利润表、合并及母公司现金流量表、合并及母公司股东权益变动表以及相关财务报表附注。

我们认为，后附的财务报表在所有重大方面按照企业会计准则的规定编制，公允反映了苏豪汇鸿 2025 年 12 月 31 日合并及母公司的财务状况以及 2025 年度合并及母公司的经营成果和现金流量。

二、形成审计意见的基础

我们按照中国注册会计师审计准则的规定执行了审计工作。审计报告的“注册会计师对财务报表审计的责任”部分进一步阐述了我们在这些准则下的责任。按照中国注册会计师独立性准则和中国注册会计师职业道德守则，我们独立于苏豪汇鸿，并履行了职业道德方面的其他责任。我们相信，我们获取的审计证据是充分、适当的，为发表审计意见提供了基础。

三、关键审计事项

关键审计事项是根据我们的职业判断，认为对本期财务报表审计最为重要的事项。这些事项的应对以对财务报表整体进行审计并形成审计意见为背景，我们不对这些事项单独发表意见。我们确定下列事项是需要在审计报告中沟通的关键审计事项。

审计报告 第1页



（一）收入确认

1、事项描述

苏豪汇鸿 2025 年实现营业收入 553.23 亿元，其中主营业务收入 551.43 亿元。参见财务报表附注三、25 和附注五、46 所述。

由于收入的确认对财务报表具有重要影响，且收入为苏豪汇鸿的关键业绩指标之一，存在被操纵以达到预期目标的特别风险，因此我们将营业收入的确认识别为关键审计事项。

2、审计应对

我们执行的主要程序主要包括：

（1）了解、评价苏豪汇鸿与收入确认相关的关键内部控制的设计和运行有效性，并进行内部控制测试；

（2）选取样本查验签订的销售合同，识别与商品控制权转移相关的合同条件和条款，结合公司会计政策，评价公司收入确认时点是否符合企业会计准则的要求；

（3）对本年记录的收入交易选取样本，核对发票、销售合同、提单、报关单及装船明细等货运单据以及其他证据，评价相关收入确认是否符合苏豪汇鸿收入确认的会计政策；

（4）对收入执行分析程序，包括对比分析本年及上年、主要产品、同行业可比公司以及综合毛利率、分产品毛利率的增减变动等分析程序；

（5）对资产负债表日前后记录的收入交易，选取样本，核对提单等支持性文件，以评价收入是否被记录于恰当的会计期间。

（二）交易性金融资产确认、计量和列报

1、事项描述

苏豪汇鸿 2025 年末交易性金融资产 31.36 亿元，其中公允价值变动损益 7.18 亿元。参见财务报表附注三、10，附注五、2，附注五、54，附注十所述。

由于苏豪汇鸿股票、基金、信托等交易性金融资产投资业务较多，占公司利润总额比重大。我们将交易性金融资产的确认、计量和列报以及处置收益识别为关键审计事项。

2、审计应对

（1）了解、评价苏豪汇鸿与交易性金融资产相关的关键内部控制的设计和运



行有效性，并进行内部控制测试；

（2）通过向管理层询问，了解苏豪汇鸿管理金融资产的业务模式和金融资产的合同现金流量特征，判断其分类是否准确；

（3）获取投资协议、交易流水和资金流水等重要资料，将交易流水和资金流水与公司的会计记录抽样进行核对，并就持有的金融资产向交易对手进行函证；

（4）就公司采用的可观察参数与可获得的外部市场数据进行核对，重新计算交易性金融资产的价值；

（5）检查金融资产投资成本及公允价值变动结转是否符合公司会计政策规定。

四、其他信息

苏豪汇鸿管理层对其他信息负责。其他信息包括苏豪汇鸿 2025 年年度报告中涵盖的信息，但不包括财务报表和我们的审计报告。

我们对财务报表发表的审计意见不涵盖其他信息，我们也不对其他信息发表任何形式的鉴证结论。

结合我们对财务报表的审计，我们的责任是阅读其他信息，在此过程中，考虑其他信息是否与财务报表或我们在审计过程中了解到的情况存在重大不一致或者似乎存在重大错报。

基于我们已执行的工作，如果我们确定其他信息存在重大错报，我们应当报告该事实。在这方面，我们无任何事项需要报告。

五、管理层和治理层对财务报表的责任

苏豪汇鸿管理层（以下简称管理层）负责按照企业会计准则的规定编制财务报表，使其实现公允反映，并设计、执行和维护必要的内部控制，以使财务报表不存在由于舞弊或错误导致的重大错报。

在编制财务报表时，管理层负责评估苏豪汇鸿的持续经营能力，披露与持续经营相关的事项（如适用），并运用持续经营假设，除非管理层计划清算苏豪汇鸿、停止营运或别无其他现实的选择。

治理层负责监督苏豪汇鸿的财务报告过程。

六、注册会计师对财务报表审计的责任

我们的目标是对财务报表整体是否不存在由于舞弊或错误导致的重大错报获取合理保证，并出具包含审计意见的审计报告。合理保证是高水平的保证，但并不





能保证按照审计准则执行的审计在某一重大错报存在时总能发现。错报可能由于舞弊或错误所导致，如果合理预期错报单独或汇总起来可能影响财务报表使用者依据财务报表作出的经济决策，则通常认为错报是重大的。

在按照审计准则执行审计的过程中，我们运用了职业判断，并保持了职业怀疑。同时，我们也执行以下工作：

（一）识别和评估由于舞弊或错误导致的财务报表重大错报风险，设计和实施审计程序以应对这些风险，并获取充分、适当的审计证据，作为发表审计意见的基础。由于舞弊可能涉及串通、伪造、故意遗漏、虚假陈述或凌驾于内部控制之上，未能发现由于舞弊导致的重大错报的风险高于未能发现由于错误导致的重大错报的风险。

（二）了解与审计相关的内部控制，以设计恰当的审计程序。

（三）评价管理层选用会计政策的恰当性和作出会计估计及相关披露的合理性。

（四）对管理层使用持续经营假设的恰当性得出结论。同时，根据获取的审计证据，就可能导致对苏豪汇鸿持续经营能力产生重大疑虑的事项或情况是否存在重大不确定性得出结论。如果我们得出结论认为存在重大不确定性，审计准则要求我们在审计报告中提请报表使用者注意财务报表中的相关披露；如果披露不充分，我们应当发表非无保留意见。我们的结论基于截至审计报告日可获得的信息。然而，未来的事项或情况可能导致苏豪汇鸿不能持续经营。

（五）评价财务报表的总体列报、结构和内容，并评价财务报表是否公允反映相关交易和事项。

（六）就苏豪汇鸿中实体或业务活动的财务信息获取充分、适当的审计证据，以对财务报表发表意见。我们负责指导、监督和执行集团审计。我们对审计意见承担全部责任。

我们与治理层就计划的审计范围、时间安排和重大审计发现等事项进行沟通，包括沟通我们在审计中识别出的值得关注的内部控制缺陷。

我们还就已遵守与独立性相关的职业道德要求向治理层提供声明，并与治理层沟通可能被合理认为影响我们独立性的所有关系和其他事项，以及相关的防范措施（如适用）。





从与治理层沟通的事项中，我们确定哪些事项对本期财务报表审计最为重要，因而构成关键审计事项。我们在审计报告中描述这些事项，除非法律法规禁止公开披露这些事项，或在极少数情形下，如果合理预期在审计报告中沟通某事项造成的负面后果超过在公众利益方面产生的益处，我们确定不应在审计报告中沟通该事项。



中国注册会计师：
（项目合伙人）


中国注册会计师：


2026年4月22日





合并资产负债表

2025年12月31日

编制单位：江苏苏豪汇鸿集团股份有限公司

金额单位：人民币元


项 目	注释	本期金额	上年年末金额
流动资产：			
货币资金	五、1	5,446,850,492.83	3,535,603,032.66
交易性金融资产	五、2	3,136,464,342.25	3,124,967,222.29
衍生金融资产	五、3	2,374,875.44	5,846,927.62
应收票据	五、4	13,445,268.14	9,014,570.72
应收账款	五、5	3,835,454,142.89	4,412,471,912.25
应收款项融资	五、6	214,876,837.74	139,616,326.94
预付款项	五、7	2,051,206,661.35	2,134,641,372.82
其他应收款	五、8	485,328,071.94	511,680,259.88
其中：应收股利		3,463,200.00	
应收利息			
存货	五、9	7,442,738,312.13	6,552,409,889.99
合同资产			
持有待售资产			
一年内到期的非流动资产	五、10	6,507,002.09	84,203,911.37
其他流动资产	五、11	823,944,946.59	481,217,022.61
流动资产合计		23,459,190,953.39	20,991,672,449.15
非流动资产：			
债权投资			
其他债权投资			
长期应收款	五、12	20,865,813.94	29,909,226.95
长期股权投资	五、13	1,439,809,855.82	1,495,122,085.77
其他权益工具投资	五、14	14,240,078.41	57,683,258.41
其他非流动金融资产			
投资性房地产	五、15	668,802,848.54	661,890,023.60
固定资产	五、16	1,054,247,297.05	1,146,207,199.31
在建工程	五、17	2,393,703.51	22,744,094.06
生产性生物资产			
油气资产			
使用权资产	五、18	150,595,775.94	106,921,295.69
无形资产	五、19	531,261,111.49	570,201,417.38
开发支出	五、20		3,775,869.07
商誉	五、21	165,397,317.30	165,397,317.30
长期待摊费用	五、22	50,510,045.54	36,399,765.60
递延所得税资产	五、23	507,122,166.72	497,593,475.37
其他非流动资产			
非流动资产合计		4,605,246,014.26	4,793,845,028.51
资产总计		28,064,436,967.65	25,785,517,477.66

(后附财务报表附注是本财务报表的组成部分)

法定代表人：




主管会计工作负责人：




会计机构负责人：








合并资产负债表 (续)

2025年12月31日

编制单位: 江苏豪汇鸿集团股份有限公司

金额单位: 人民币元

项 目	注释	本期金额	上年年末金额
流动负债:			
短期借款	五、25	9,101,532,672.28	6,767,160,458.82
交易性金融负债			
衍生金融负债	五、26	6,966,432.63	9,579,855.84
应付票据	五、27	1,271,129,252.12	1,385,856,576.73
应付账款	五、28	2,408,754,608.10	2,389,923,250.05
预收款项	五、29	71,099,877.78	52,822,927.58
合同负债	五、30	3,051,679,779.70	2,563,583,392.12
应付职工薪酬	五、31	209,292,189.10	196,971,522.28
应交税费	五、32	191,603,202.10	237,906,000.12
其他应付款	五、33	700,682,653.01	1,136,604,290.16
其中:应付利息			
应付股利		6,957,696.54	2,997,696.54
持有待售负债			
一年内到期的非流动负债	五、34	1,160,593,420.51	2,884,061,877.50
其他流动负债	五、35	484,215,990.02	236,929,179.40
流动负债合计		18,657,550,077.35	17,861,399,330.60
非流动负债:			
长期借款	五、36	3,014,506,880.05	1,676,282,333.33
应付债券			
其中:优先股			
永续债			
租赁负债	五、37	116,579,244.86	75,938,865.74
长期应付款	五、38	38,069,832.92	40,436,672.92
长期应付职工薪酬			
预计负债			
递延收益	五、39	3,127,308.89	3,276,330.37
递延所得税负债	五、23	534,711,395.23	391,352,434.07
其他非流动负债	五、40	39,383,069.64	39,383,069.64
非流动负债合计		3,746,377,731.59	2,226,669,706.07
负债合计		22,403,927,808.94	20,088,069,036.67
股东权益:			
股本	五、41	2,242,433,192.00	2,242,433,192.00
其他权益工具			
其中:优先股			
永续债			
资本公积	五、42	624,606,734.09	623,776,561.65
减:库存股			
其他综合收益	五、43	8,864,779.07	49,136,367.31
专项储备			
盈余公积	五、44	518,594,164.13	517,209,719.00
未分配利润	五、45	1,633,434,051.57	1,609,749,284.07
归属于母公司股东权益合计		5,027,932,920.86	5,042,305,124.03
少数股东权益		632,576,237.85	655,143,316.96
股东权益合计		5,660,509,158.71	5,697,448,440.99
负债和股东权益总计		28,064,436,967.65	25,785,517,477.66

(后附财务报表附注是本财务报表的组成部分)

法定代表人:

主管会计工作负责人:

会计机构负责人:

胡瑞芳
3201000130902

胡瑞芳
胡瑞芳印

黄园园
黄园园印



合并利润表

2025年度

编制单位：江苏豪汇鸿集团股份有限公司

金额单位：人民币元

项目	注释	本期金额	上期金额
一、营业收入	五、46	55,322,758,660.85	54,233,745,224.80
其中：营业收入		55,322,758,660.85	54,233,745,224.80
二、营业总成本		55,374,914,180.37	54,075,889,081.55
减：营业成本	五、46	53,657,535,445.98	52,248,532,029.42
税金及附加	五、47	143,073,981.00	118,524,140.07
销售费用	五、48	557,889,632.24	642,309,297.84
管理费用	五、49	696,375,490.24	727,921,890.44
研发费用	五、50	25,088,152.27	49,602,996.76
财务费用	五、51	294,951,478.64	288,998,727.02
其中：利息费用		321,714,536.25	392,167,244.60
利息收入		25,985,745.33	65,677,861.36
加：其他收益	五、52	39,932,287.02	34,956,494.27
投资收益(损失以“-”号填列)	五、53	2,189,761.11	-88,274,549.95
其中：对联营企业和合营企业的投资收益		4,520,221.99	-98,692,530.31
以摊余成本计量的金融资产终止确认收益			
净敞口套期收益(损失以“-”号填列)			
公允价值变动收益(损失以“-”号填列)	五、54	713,599,877.44	276,364,764.65
信用减值损失(损失以“-”号填列)	五、55	-117,274,878.65	-79,377,748.95
资产减值损失(损失以“-”号填列)	五、56	-301,461,343.24	-12,650,679.54
资产处置收益(损失以“-”号填列)	五、57	9,710.19	6,943,107.22
三、营业利润(亏损以“-”号填列)		284,839,894.35	295,817,530.95
加：营业外收入	五、58	13,879,735.99	15,474,737.05
减：营业外支出	五、59	8,676,353.25	2,668,071.63
四、利润总额(亏损总额以“-”号填列)		290,043,277.09	308,624,196.37
减：所得税费用	五、60	256,034,888.64	219,084,725.17
五、净利润(净亏损以“-”号填列)		34,008,388.45	89,539,471.20
(一)按经营持续性分类：			
1.持续经营净利润(净亏损以“-”号填列)		34,008,388.45	89,539,471.20
2.终止经营净利润(净亏损以“-”号填列)			
(二)按所有权归属分类：			
1.归属于母公司股东的净利润(净亏损以“-”号填列)		15,831,587.19	29,351,371.35
2.少数股东损益(净亏损以“-”号填列)		18,176,801.26	60,188,099.85
六、其他综合收益的税后净额		-9,978,881.85	-590,423.97
归属母公司股东的其他综合收益的税后净额		-8,609,630.88	-1,940,506.61
(一)不能重分类进损益的其他综合收益		14,557.50	-5,790,748.16
1.重新计量设定受益计划的变动额			
2.权益法下不能转损益的其他综合收益			
3.其他权益工具投资公允价值变动		14,557.50	-5,790,748.16
4.企业自身信用风险公允价值变动			
5.其他			
(二)将重分类进损益的其他综合收益		-8,624,188.38	3,850,241.55
1.权益法下可转损益的其他综合收益		3,935.34	677,401.96
2.其他债权投资公允价值变动			
3.金融资产重分类计入其他综合收益的金额			
4.其他债权投资信用减值准备			
5.现金流量套期储备		-4,786,130.42	-919,352.35
6.外币财务报表折算差额		-3,841,993.30	4,092,191.94
7.其他			
归属于少数股东的其他综合收益的税后净额		-1,369,250.97	1,350,082.64
七、综合收益总额		24,029,506.60	88,949,047.23
归属于母公司所有者的综合收益总额		7,221,956.31	27,410,864.74
归属于少数股东的综合收益总额		16,807,550.29	61,538,182.49

(后附财务报表附注是本财务报表的组成部分)

法定代表人：

主管会计工作负责人：

会计机构负责人：



财务报表 第3页



黄国园





合并现金流量表




2025年度

编制单位：江苏苏豪汇鸿集团股份有限公司

金额单位：人民币元

项 目	注释	本期金额	上期金额
一、经营活动产生的现金流量：			
销售商品、提供劳务收到的现金		59,227,955,793.93	56,083,862,630.67
收到的税费返还		1,243,811,083.77	1,263,862,655.14
收到其他与经营活动有关的现金	五、62	305,418,182.38	239,858,512.56
经营活动现金流入小计		60,777,185,060.08	57,587,583,798.37
购买商品、接受劳务支付的现金		57,582,130,456.47	54,554,572,474.54
支付给职工以及为职工支付的现金		847,377,193.31	914,840,859.01
支付的各项税费		1,196,547,559.00	1,121,215,349.37
支付其他与经营活动有关的现金	五、62	589,450,728.18	617,208,542.93
经营活动现金流出小计		60,215,505,936.96	57,207,837,225.85
经营活动产生的现金流量净额		561,679,123.12	379,746,572.52
二、投资活动产生的现金流量：			
收回投资收到的现金		717,648,345.45	1,295,233,489.19
取得投资收益收到的现金		38,479,215.00	25,302,949.22
处置固定资产、无形资产和其他长期资产收回的现金净额		529,216.68	17,585,238.16
处置子公司及其他营业单位收到的现金净额			
收到其他与投资活动有关的现金	五、62	15,797,441.82	7,780,250.35
投资活动现金流入小计		772,454,218.95	1,345,901,926.92
购建固定资产、无形资产和其他长期资产支付的现金		54,402,213.97	39,927,019.30
投资支付的现金		15,000,000.00	86,980,000.00
取得子公司及其他营业单位支付的现金净额			
支付其他与投资活动有关的现金	五、62	86,616,062.84	228,201,440.13
投资活动现金流出小计		156,018,276.81	355,108,459.43
投资活动产生的现金流量净额		616,435,942.14	990,793,467.49
三、筹资活动产生的现金流量：			
吸收投资收到的现金		2,528,313.04	4,314,449.25
其中：子公司吸收少数股东投资收到的现金		2,528,313.04	
取得借款收到的现金		10,184,914,672.90	8,134,010,204.18
收到其他与筹资活动有关的现金	五、62	55,535,000.00	105,730,000.00
筹资活动现金流入小计		10,242,977,985.94	8,244,054,653.43
偿还债务支付的现金		9,047,380,025.36	8,982,284,414.61
分配股利、利润或偿付利息支付的现金		392,987,357.74	491,325,315.81
其中：子公司支付给少数股东的股利、利润		39,213,847.73	68,734,107.99
支付其他与筹资活动有关的现金	五、62	68,091,631.24	90,936,906.51
筹资活动现金流出小计		9,508,459,014.34	9,564,546,636.93
筹资活动产生的现金流量净额		734,518,971.60	-1,320,491,983.50
四、汇率变动对现金及现金等价物的影响		15,437,148.25	26,752,367.77
五、现金及现金等价物净增加额		1,928,071,185.11	76,800,424.28
加：期初现金及现金等价物余额		3,260,995,784.66	3,184,195,360.38
六、期末现金及现金等价物余额		5,189,066,969.77	3,260,995,784.66

(后附财务报表附注是本财务报表的组成部分)

法定代表人：  主管会计工作负责人：  会计机构负责人： 



合并股东权益变动表


2025年度

金额单位：人民币元

项目	本期金额										
	归属于母公司股东权益										
	股本	其他权益工具	资本公积	减：库存股	其他综合收益	专项储备	盈余公积	未分配利润	小计	少数股东权益	股东权益合计
优先股	永续债	其他									
一、上年年末余额	2,242,433,192.00		623,776,561.65		49,136,367.31		517,209,719.00	1,609,749,284.07	5,042,305,124.03	655,143,316.96	5,697,448,440.99
加：会计政策变更											
同一控制下企业合并											
前期差错更正											
其他											
二、本年期初余额	2,242,433,192.00		623,776,561.65		49,136,367.31		517,209,719.00	1,609,749,284.07	5,042,305,124.03	655,143,316.96	5,697,448,440.99
三、本期增减变动金额(减少以“-”号填列)			830,172.44		-40,271,588.24		1,384,445.13	23,684,767.50	-14,372,203.17	-22,567,079.11	-36,939,282.28
(一)综合收益总额					-8,609,630.88			15,831,587.19	7,221,956.31	16,807,550.29	24,029,506.60
(二)股东投入和减少资本										3,760,256.85	3,760,256.85
1、股东投入的普通股										2,528,313.04	2,528,313.04
2、其他权益工具持有者投入资本											
3、股份支付计入股东权益的金额											
4、其他											
(三)利润分配										1,231,943.81	1,231,943.81
1、提取盈余公积											
2、提取一般风险准备											
3、对股东的分配											
4、其他											
(四)股东权益内部结转											
1、资本公积转增股本											
2、盈余公积转增股本											
3、盈余公积弥补亏损											
4、设定受益计划变动额结转留存收益											
5、其他综合收益结转留存收益											
5、其他											
(五)专项储备											
1、本期提取											
2、本期使用											
(六)其他			830,172.44						830,172.44	38,961.48	869,133.92
四、本年年末余额	2,242,433,192.00		624,606,734.09		8,864,779.07		518,594,164.13	1,633,434,051.57	5,027,932,920.86	632,576,237.85	5,660,509,158.71



法定代表人： 胡明阳

主管会计工作负责人： 胡瑞

会计机构负责人： 黄国



合并股东权益变动表 (续)

2025年度

金额单位：人民币元

项目	上期金额												
	归属于母公司股东权益												
	股本		其他权益工具		资本公积	减：库存股	其他综合收益	专项储备	盈余公积	未分配利润	小计	少数股东权益	股东权益合计
	优先股	永续债	其他										
一、上年年末余额				2,242,433.192.00				862,753,626.91				830,274,581.16	6,084,388,386.07
加：会计政策变更													
同一控制下企业合并													
前期差错更正													
其他													
二、本年年初余额				2,242,433,192.00				862,753,626.91				830,274,581.16	6,084,388,386.07
三、本期增减变动金额(减少以“-”号填列)								-238,977,065.26				-175,131,264.20	-386,939,945.08
(一)综合收益总额								-1,940,506.61				61,538,182.49	88,949,047.23
(二)股东投入和减少资本								-230,441,559.54				-167,401,002.84	-398,085,042.74
1、股东投入的普通股												4,254,123.25	4,254,123.25
2、其他权益工具持有者投入资本													
3、股份支付计入股东权益的金额													
4、其他								-230,441,559.54				-171,655,126.09	-402,339,165.99
(三)利润分配												-69,274,107.99	-69,274,107.99
1、提取盈余公积													
2、提取一般风险准备													
3、对股东的分配													
4、其他													
(四)股东权益内部结转													
1、资本公积转增资本													
2、盈余公积转增资本													
3、盈余公积弥补亏损													
4、设定受益计划变动额结转留存收益													
5、其他综合收益结转留存收益													
6、其他													
(五)专项储备													
1、本期提取													
2、本期使用													
(六)其他								-8,535,505.72				5,664.14	-8,529,841.58
四、本年年末余额				2,242,433,192.00				623,776,561.65				655,143,316.96	5,687,448,440.99

(后附财务报表附注是本财务报表的组成部分)

法定代表人：

明杨印承

主管会计工作负责人：

胡秀瑞印

会计机构负责人：

黄园园

财务报表 第6页





资产负债表

2025年12月31日

编制单位：江苏苏豪汇鸿集团股份有限公司

金额单位：人民币元

项 目	注释	本期金额	上年年末金额
流动资产：			
货币资金		2,897,483,309.97	1,380,375,801.46
交易性金融资产		1,764,740,951.87	1,580,606,189.50
衍生金融资产			
应收票据			
应收账款	十六、1		
应收款项融资			
预付款项		300,000.00	346,558.00
其他应收款	十六、2	580,096,095.28	1,635,491,896.88
其中：应收股利		3,463,200.00	
应收利息			
存货			
合同资产			
持有待售资产			
一年内到期的非流动资产			
其他流动资产		3,499,832.99	1,642,029.28
流动资产合计		5,246,120,190.11	4,598,462,475.12
非流动资产：			
债权投资			
其他债权投资			
长期应收款			
长期股权投资	十六、3	6,997,185,250.01	7,447,064,375.05
其他权益工具投资			
其他非流动金融资产			
投资性房地产			
固定资产		56,760,523.98	61,086,516.47
在建工程		45,990.57	45,990.57
生产性生物资产			
油气资产			
使用权资产			
无形资产		14,261,314.43	31,521,193.41
开发支出			
商誉			
长期待摊费用		326,832.84	258,958.68
递延所得税资产		75,162,896.04	106,783,826.78
其他非流动资产			
非流动资产合计		7,143,742,807.87	7,646,760,860.96
资产总计		12,389,862,997.98	12,245,223,336.08

(后附财务报表附注是本财务报表的组成部分)

法定代表人：

杨承明

主管会计工作负责人：

胡瑞芳

会计机构负责人：

黄园园





资产负债表 (续)

2025年12月31日

编制单位: 江苏苏豪汇鸿集团股份有限公司

金额单位: 人民币元

项 目	注释	本期金额	上年年末金额
流动负债:			
短期借款		950,618,652.76	910,669,486.11
交易性金融负债			
衍生金融负债			
应付票据			
应付账款		924,756.69	1,668,949.30
预收款项			
合同负债		227,350.52	281,573.26
应付职工薪酬		6,000,000.00	6,520,000.00
应交税费		-712,370.95	11,368,264.10
其他应付款		2,824,808,384.39	2,053,703,380.59
其中: 应付利息			
应付股利			
持有待售负债			
一年内到期的非流动负债		1,117,857,365.29	2,521,052,463.39
其他流动负债		269,709.88	269,709.88
流动负债合计		4,899,993,848.58	5,505,533,826.63
非流动负债:			
长期借款		2,284,000,000.00	1,650,750,000.00
应付债券			
其中: 优先股			
永续债			
租赁负债			
长期应付款		2,641,286.47	2,591,501.60
长期应付职工薪酬			
预计负债			
递延收益			
递延所得税负债		236,442,345.08	111,335,674.18
其他非流动负债			
非流动负债合计		2,523,083,631.55	1,764,677,175.78
负债合计		7,423,077,480.13	7,270,211,002.41
股东权益:			
股本		2,242,433,192.00	2,242,433,192.00
其他权益工具			
其中: 优先股			
永续债			
资本公积		1,010,375,662.04	1,010,024,687.21
减: 库存股			
其他综合收益		474,562.52	472,472.59
专项储备			
盈余公积		518,594,164.13	517,209,719.00
未分配利润		1,194,907,937.16	1,204,872,262.87
股东权益合计		4,966,785,517.85	4,975,012,333.67
负债和股东权益总计		12,389,862,997.98	12,245,223,336.08

(后附财务报表附注是本财务报表的组成部分)

法定代表人:

主管会计工作负责人:

会计机构负责人:



财务报表 第8页





利润表

2025年度

编制单位：江苏苏豪汇鸿集团股份有限公司

金额单位：人民币元

项 目	注 释	本期金额	上期金额
一、营业收入	十六、4	13,333,184.44	14,431,827.50
减：营业成本	十六、4		
税金及附加		3,828,227.86	2,125,216.02
销售费用		-657,002.47	-988,751.49
管理费用		70,840,979.45	76,288,988.39
研发费用			
财务费用		109,723,569.04	132,054,637.49
其中：利息费用		158,675,994.65	202,588,716.77
利息收入		48,909,716.21	70,771,667.09
加：其他收益		14,162.20	151,856.14
投资收益（损失以“-”号填列）	十六、5	125,570,202.59	49,918,787.22
其中：对联营企业和合营企业的投资收益		39,744,777.43	-64,558,708.18
以摊余成本计量的金融资产终止确认收益			
净敞口套期收益（损失以“-”号填列）			
公允价值变动收益（损失以“-”号填列）		546,215,628.45	294,090,200.12
信用减值损失（损失以“-”号填列）		126,433,723.15	-113,417,125.76
资产减值损失（损失以“-”号填列）		-469,411,290.83	
资产处置收益（损失以“-”号填列）		-40,911.86	189,424.17
二、营业利润（亏损以“-”号填列）		158,378,924.26	35,884,878.98
加：营业外收入			7,920.00
减：营业外支出		44,531.10	5,940.59
三、利润总额（亏损总额以“-”号填列）		158,334,393.16	35,886,858.39
减：所得税费用		144,489,941.82	36,913,502.71
四、净利润（净亏损以“-”号填列）		13,844,451.34	-1,026,644.32
（一）持续经营净利润（净亏损以“-”号填列）		13,844,451.34	-1,026,644.32
（二）终止经营净利润（净亏损以“-”号填列）			
五、其他综合收益的税后净额		2,089.93	359,851.33
（一）以后不能重分类进损益的其他综合收益			
1.重新计量设定受益计划变动额			
2.权益法下不能转损益的其他综合收益			
3.其他权益工具投资公允价值变动			
4.企业自身信用风险公允价值变动			
5.其他			
（二）以后将重分类进损益的其他综合收益		2,089.93	359,851.33
1.权益法下可转损益的其他综合收益		2,089.93	359,851.33
2.其他债权投资公允价值变动			
3.金融资产重分类计入其他综合收益的金额			
4.其他债权投资信用减值准备			
5.现金流量套期储备			
6.外币财务报表折算差额			
7.其他			
六、综合收益总额		13,846,541.27	-666,792.99

（后附财务报表附注是本财务报表的组成部分）

法定代表人：

主管会计工作负责人：

会计机构负责人：



Handwritten signature of the legal representative.

Handwritten signature of the chief accountant.



Handwritten signature of the accounting officer.





现金流量表

2025年度

编制单位：江苏苏豪汇鸿集团股份有限公司

金额单位：人民币元

项目	注释	本期金额	上期金额
一、经营活动产生的现金流量：			
销售商品、提供劳务收到的现金		14,496,557.13	13,810,838.43
收到的税费返还		13,575.69	
收到其他与经营活动有关的现金		10,692,825.06	18,079,112.34
经营活动现金流入小计		25,202,957.88	31,889,950.77
购买商品、接受劳务支付的现金			247,196.20
支付给职工以及为职工支付的现金		37,766,441.64	33,794,383.64
支付的各项税费		6,664,315.15	2,125,216.02
支付其他与经营活动有关的现金		19,880,901.43	17,855,047.17
经营活动现金流出小计		64,311,658.22	54,021,843.03
经营活动产生的现金流量净额		-39,108,700.34	-22,131,892.26
二、投资活动产生的现金流量：			
收回投资收到的现金		362,467,717.09	663,362,485.65
取得投资收益收到的现金		103,279,026.88	113,930,375.57
处置固定资产、无形资产和其他长期资产收回的现金净额		549.66	628,000.00
收到其他与投资活动有关的现金		1,723,264,422.10	535,847,269.58
投资活动现金流入小计		2,189,011,715.73	1,313,768,130.80
购建固定资产、无形资产和其他长期资产支付的现金		7,637,531.35	621,400.00
投资支付的现金			
支付其他与投资活动有关的现金		496,000,000.00	660,000,000.00
投资活动现金流出小计		503,637,531.35	660,621,400.00
投资活动产生的现金流量净额		1,685,374,184.38	653,146,730.80
三、筹资活动产生的现金流量：			
吸收投资收到的现金			
取得借款收到的现金		3,550,000,000.00	2,510,000,000.00
收到其他与筹资活动有关的现金		967,174,031.51	741,331,478.02
筹资活动现金流入小计		4,517,174,031.51	3,251,331,478.02
偿还债务支付的现金		4,279,650,000.00	3,279,100,000.00
分配股利、利润或偿付利息支付的现金		161,798,265.66	197,054,638.04
支付其他与筹资活动有关的现金		205,209,377.38	229,181,703.46
筹资活动现金流出小计		4,646,657,643.04	3,705,336,341.50
筹资活动产生的现金流量净额		-129,483,611.53	-454,004,863.48
四、汇率变动对现金及现金等价物的影响		275,851.13	28,836.87
五、现金及现金等价物净增加额		1,517,057,723.64	177,038,811.93
加：期初现金及现金等价物余额		1,377,048,760.12	1,200,009,948.19
六、期末现金及现金等价物余额		2,894,106,483.76	1,377,048,760.12

(后附财务报表附注是本财务报表的组成部分)

法定代表人：

杨明承

主管会计工作负责人：

胡瑞芳

会计机构负责人：

黄国园



股东权益变动表

2025年度

金额单位：人民币元

项 目	上期金额				本期金额					
	股本	其他权益工具		资本公积	减：库存股	其他综合收益	专项储备	盈余公积	未分配利润	股东权益合计
		优先股	永续债							
一、上年年末余额	2,242,433,192.00			1,010,024,687.21		472,472.59		517,209,719.00	1,204,872,262.87	4,975,012,333.67
加：会计政策变更										
前期差错更正										
其他										
二、本年初余额	2,242,433,192.00			1,010,024,687.21		472,472.59		517,209,719.00	1,204,872,262.87	4,975,012,333.67
三、本期增减变动金额(减少以“-”号填列)				350,974.83		2,089.93		1,384,445.13	-9,964,325.71	-8,226,815.82
(一)综合收益总额						2,089.93			13,844,451.34	13,844,451.27
(二)股东投入和减少资本										
1、股东投入的普通股										
2、其他权益工具持有者投入资本										
3、股份支付计入股东权益的金额										
4、其他										
(三)利润分配								1,384,445.13	-23,808,777.05	-22,424,331.92
1、提取盈余公积								1,384,445.13	-1,384,445.13	
2、提取一般风险准备										
3、对股东的分配										
4、其他										
(四)股东权益内部结转										
1、资本公积转增资本										
2、盈余公积转增资本										
3、盈余公积弥补亏损										
4、设定受益计划变动额结转留存收益										
5、其他综合收益结转留存收益										
6、其他										
(五)专项储备										
1、本期提取										
2、本期使用										
(六)其他				350,974.83						350,974.83
四、本年年末余额	2,242,433,192.00			1,010,375,662.04		474,562.52		518,594,164.13	1,194,907,937.16	4,966,785,517.85

(后附财务报表附注是本财务报表的组成部分)

法定代表人：

杨承明



主管会计工作负责人：

胡瑞



会计机构负责人：

黄园园



股东权益变动表(续)

2025年度

金额单位: 人民币元

项 目	上期金额							股东权益合计		
	股本	其他权益工具		资本公积	减: 库存股	其他综合收益	专项储备		盈余公积	未分配利润
		优先股	永续债							
一、上年年末余额	2,242,433,192.00			672,563,372.85			112,621.26	517,209,719.00	1,205,898,907.19	4,638,217,812.30
加: 会计政策变更										
前期差错更正										
其他										
二、本年期初余额	2,242,433,192.00			672,563,372.85			112,621.26	517,209,719.00	1,205,898,907.19	4,638,217,812.30
三、本期增减变动金额(减少以“-”号填列)				337,461,314.36			359,851.33		-1,026,644.32	336,794,521.37
(一)综合收益总额							359,851.33		-1,026,644.32	-666,792.99
(二)股东投入和减少资本				342,007,943.29						342,007,943.29
1、股东投入的普通股										
2、其他权益工具持有者投入资本										
3、股份支付计入股东权益的金额										
4、其他				342,007,943.29						342,007,943.29
(三)利润分配										
1、提取盈余公积										
2、提取一般风险准备										
3、对股东的分配										
4、其他										
(四)股东权益内部结转										
1、资本公积转增资本										
2、盈余公积转增资本										
3、盈余公积弥补亏损										
4、设定受益计划变动额结转留存收益										
5、其他综合收益结转留存收益										
6、其他										
(五)专项储备										
1、本期提取										
2、本期使用										
(六)其他										
四、本年年末余额	2,242,433,192.00			1,010,024,687.21			472,472.59	517,209,719.00	1,204,872,262.87	4,975,012,333.67

编制单位: 江苏苏豪汇鸿集团股份有限公司

法定代表人:

主管会计工作负责人:

会计机构负责人:

黄园园

黄园园

胡芳瑞

胡芳瑞

明承印

3201009139002



江苏苏豪汇鸿集团股份有限公司

2025 年度财务报表附注

(除特别说明外, 金额单位为人民币元)

一、公司基本情况

1、公司注册地、组织形式和总部地址

江苏苏豪汇鸿集团股份有限公司(以下简称“公司”或“本公司”)前身为江苏汇鸿股份有限公司,于1994年6月经江苏省体改委苏体改生(1994)230号文批准,由江苏省纺织品进出口(集团)公司整体改制,以定向募集方式设立的股份有限公司。公司企业法人营业执照注册号:91320000134762481B,于2004年6月30日在上海证券交易所上市。

经过历年的派送红股、配售新股、转增股本及增发新股,截止2025年12月31日,本公司累计发行股本总数224,243.32万股,注册资本为224,243.32万元,注册地址:江苏省南京市白下路91号,总部地址:江苏省南京市白下路91号。

2、公司的业务性质和主要经营活动

公司属于批发和零售行业。经营范围主要包括:自营和代理各类商品及技术的进出口业务,国内贸易,国内外投资,纺织原料及制成品的研发、制造、仓储,电子设备研发、安装、租赁,计算机软硬件、电子产品及网络工程设计、安装、咨询与技术服务,房地产开发,房屋租赁,物业管理服务、仓储。危险化学品批发(按许可证所列范围经营);预包装食品兼散装食品、乳制品(含婴幼儿配方乳粉)的批发,燃料油销售,粮食收购与销售。(依法须经批准的项目,经相关部门批准后方可开展经营活动)。

本公司主要业务板块为供应链运营业务与以融促产的金融投资业务。供应链运营业务主要包括大宗业务、食品生鲜、绿色循环、纺织服装等;以融促产的金融投资业务主要包括基金投资和资产管理等。

3、财务报告的批准报出

本财务报表业经本公司董事会于2026年4月22日决议批准报出。

二、财务报表的编制基础

1、编制基础

本公司财务报表以持续经营假设为基础,根据实际发生的交易和事项,按照财政部发布的《企业会计准则——基本准则》(财政部令第33号发布、财政部令第76号修订)、于2006年2月15日及其后颁布和修订的42项具体会计准则、企业会计准则应用指南、企业会计准则解释及其他相关规定(以下合称“企业会计准则”),以及中国证券监督管理委员会《公开发行证券的公司信息披露编报规则第15号——财务报告的一般规定》(2023年修订)的规定编制。

根据企业会计准则的相关规定,本公司会计核算以权责发生制为基础。除某些金融工具外,本



财务报表均以历史成本为计量基础。资产如果发生减值，则按照相关规定计提相应的减值准备。

2、持续经营

本财务报表以持续经营为基础列报，本公司自报告期末起至少 12 个月具有持续经营能力。

三、重要会计政策和会计估计

1、遵循企业会计准则的声明

本公司编制的财务报表符合企业会计准则的要求，真实、完整地反映了本公司 2025 年 12 月 31 日的合并及母公司财务状况及 2025 年度的合并及母公司经营成果和合并及母公司现金流量等有关信息。

2、会计期间

本公司的会计期间分为年度和中期，会计中期指短于一个完整的会计年度的报告期间。本公司会计年度采用公历年度，即每年自 1 月 1 日起至 12 月 31 日止。

3、营业周期

正常营业周期是指本公司从购买用于加工的资产起至实现现金或现金等价物的期间。

4、记账本位币

人民币为本公司及境内子公司经营所处的主要经济环境中的货币，本公司及境内子公司以人民币为记账本位币。本公司之境外子公司根据其经营所处的主要经济环境中的货币确定美元、港币、兹罗提等为其记账本位币。本公司编制本财务报表时所采用的货币为人民币。

5、同一控制下和非同一控制下企业合并的会计处理方法

企业合并，是指将两个或两个以上单独的企业合并形成一个报告主体的交易或事项。企业合并分为同一控制下企业合并和非同一控制下企业合并。

(1) 同一控制下企业合并

参与合并的企业在合并前后均受同一方或相同的多方最终控制，且该控制并非暂时性的，为同一控制下的企业合并。同一控制下的企业合并，在合并日取得对其他参与合并企业控制权的一方为合并方，参与合并的其他企业为被合并方。合并日，是指合并方实际取得对被合并方控制权的日期。

公司在企业合并中取得的资产和负债，按照合并日被合并方资产、负债（包括最终控制方收购被合并方形成的商誉）在最终控制方合并财务报表中的账面价值计量；取得的净资产账面价值与支付的合并对价账面价值（或发行股份面值总额）的差额，调整资本公积中的股本溢价，资本公积中股本溢价不足冲减的，调整留存收益。

合并方为进行企业合并发生的各项直接费用，于发生时计入当期损益。

(2) 非同一控制下企业合并

参与合并的企业在合并前后不受同一方或相同的多方最终控制的，为非同一控制下的企业合并。非同一控制下的企业合并，在购买日取得对其他参与合并企业控制权的一方为购买方，参与合并的其他企业为被购买方。购买日，是指购买方实际取得对被购买方控制权的日期。



对于非同一控制下的企业合并，合并成本包含购买日购买方为取得对被购买方的控制权而付出的资产、发生或承担的负债以及发行的权益性证券的公允价值，为企业合并发生的审计、法律服务、评估咨询等中介费用以及其他管理费用于发生时计入当期损益。购买方作为合并对价发行的权益性证券或债务性证券的交易费用，计入权益性证券或债务性证券的初始确认金额。所涉及的或有对价按其在购买日的公允价值计入合并成本，购买日后 12 个月内出现对购买日已存在情况的新的或进一步证据而需要调整或有对价的，相应调整合并商誉。购买方发生的合并成本及在合并中取得的可辨认净资产按购买日的公允价值计量。合并成本大于合并中取得的被购买方于购买日可辨认净资产公允价值份额的差额，确认为商誉。合并成本小于合并中取得的被购买方可辨认净资产公允价值份额的，首先对取得的被购买方各项可辨认资产、负债及或有负债的公允价值以及合并成本的计量进行复核，复核后合并成本仍小于合并中取得的被购买方可辨认净资产公允价值份额的，其差额计入当期损益。

购买方取得被购买方的可抵扣暂时性差异，在购买日因不符合递延所得税资产确认条件而未予确认的，在购买日后 12 个月内，如取得新的或进一步的信息表明购买日的相关情况已经存在，预期被购买方在购买日可抵扣暂时性差异带来的经济利益能够实现的，则确认相关的递延所得税资产，同时减少商誉，商誉不足冲减的，差额部分确认为当期损益；除上述情况以外，确认与企业合并相关的递延所得税资产的，计入当期损益。

通过多次交易分步实现的非同一控制下企业合并，属于“一揽子交易”的，参考本部分前面各段描述及本附注三、14“长期股权投资”进行会计处理；不属于“一揽子交易”的，区分个别财务报表和合并财务报表进行相关会计处理：

在个别财务报表中，以购买日之前所持被购买方的股权投资的账面价值与购买日新增投资成本之和，作为该项投资的初始投资成本；购买日之前持有的被购买方的股权涉及其他综合收益的，在处置该项投资时将与其相关的其他综合收益采用与被购买方直接处置相关资产或负债相同的基础进行会计处理（即，除了按照权益法核算的在被购买方重新计量设定受益计划净负债或净资产导致的变动中的相应份额以外，其余转入当期投资收益）。

在合并财务报表中，对于购买日之前持有的被购买方的股权，按照该股权在购买日的公允价值进行重新计量，公允价值与其账面价值的差额计入当期投资收益；购买日之前持有的被购买方的股权涉及其他综合收益的，与其相关的其他综合收益应当采用与被购买方直接处置相关资产或负债相同的基础进行会计处理（即，除了按照权益法核算的在被购买方重新计量设定受益计划净负债或净资产导致的变动中的相应份额以外，其余转为购买日所属当期投资收益）。

6、控制的判断标准和合并财务报表的编制方法

（1）控制的判断标准

合并财务报表的合并范围以控制为基础予以确定。控制是指本公司拥有对被投资方的权力，通过参与被投资方的相关活动而享有可变回报，并且有能力运用对被投资方的权力影响该回报金额。通常包括母公司拥有其半数以上的表决权的被投资单位和公司虽拥有其半数以下的表决权但通过



与被投资单位其他投资者之间的协议，拥有被投资单位半数以上表决权；根据公司章程或协议，有权决定被投资单位的财务和经营决策；有权任免被投资单位的董事会的多数成员；在被投资单位董事会占多数表决权。

（2）合并财务报表编制的方法

从取得子公司的净资产和生产经营决策的实际控制权之日起，本公司开始将其纳入合并范围；从丧失实际控制权之日起停止纳入合并范围。对于处置的子公司，处置日前的经营成果和现金流量已经适当地包括在合并利润表和合并现金流量表中；当期处置的子公司，不调整合并资产负债表的期初数。非同一控制下企业合并增加的子公司，其购买日后的经营成果及现金流量已经适当地包括在合并利润表和合并现金流量表中，且不调整合并财务报表的期初数和对比数。同一控制下企业合并增加的子公司及吸收合并下的被合并方，其自合并当期期初至合并日的经营成果和现金流量已经适当地包括在合并利润表和合并现金流量表中，并且同时调整合并财务报表的对比数。

在编制合并财务报表时，子公司与本公司采用的会计政策或会计期间不一致的，按照本公司的会计政策和会计期间对子公司财务报表进行必要的调整。对于非同一控制下企业合并取得的子公司，以购买日可辨认净资产公允价值为基础对其财务报表进行调整。

公司内所有重大往来余额、交易及未实现利润在合并财务报表编制时予以抵销。

子公司的股东权益及当期净损益中不属于本公司所拥有的部分分别作为少数股东权益及少数股东损益在合并财务报表中股东权益及净利润项下单独列示。子公司当期净损益中属于少数股东权益的份额，在合并利润表中净利润项目下以“少数股东损益”项目列示。少数股东分担的子公司的亏损超过了少数股东在该子公司期初股东权益中所享有的份额，仍冲减少数股东权益。

当因处置部分股权投资或其他原因丧失了对原有子公司的控制权时，对于剩余股权，按照其在丧失控制权日的公允价值进行重新计量。处置股权取得的对价与剩余股权公允价值之和，减去按原持股比例计算应享有原有子公司自购买日开始持续计算的净资产的份额之间的差额，计入丧失控制权当期的投资收益。与原有子公司股权投资相关的其他综合收益，在丧失控制权时采用与被购买方直接处置相关资产或负债相同的基础进行会计处理（即，除了在该原有子公司重新计量设定受益计划净负债或净资产导致的变动以外，其余一并转为当期投资收益）。其后，对该部分剩余股权按照《企业会计准则第 2 号——长期股权投资》或《企业会计准则第 22 号——金融工具确认和计量》等相关规定进行后续计量，详见本附注三、14“长期股权投资”或本附注三、10“金融工具”。

本公司通过多次交易分步处置对子公司股权投资直至丧失控制权的，需区分处置对子公司股权投资直至丧失控制权的各项交易是否属于一揽子交易。处置对子公司股权投资的各项交易的条款、条件以及经济影响符合以下一种或多种情况，通常表明应将多次交易事项作为一揽子交易进行会计处理：①这些交易是同时或者在考虑了彼此影响的情况下订立的；②这些交易整体才能达成一项完整的商业结果；③一项交易的发生取决于其他至少一项交易的发生；④一项交易单独看是不经济的，但是和其他交易一并考虑时是经济的。不属于一揽子交易的，对其中的每一项交易



视情况分别按照“不丧失控制权的情况下部分处置对子公司的长期股权投资”和“因处置部分股权投资或其他原因丧失了对原有子公司的控制权”适用的原则进行会计处理。处置对子公司股权投资直至丧失控制权的各项交易属于一揽子交易的，将各项交易作为一项处置子公司并丧失控制权的交易进行会计处理；但是，在丧失控制权之前每一次处置价款与处置投资对应的享有该子公司净资产份额的差额，在合并财务报表中确认为其他综合收益，在丧失控制权时一并转入丧失控制权当期的损益。

7、合营安排分类及共同经营会计处理方法

合营安排，是指一项由两个或两个以上的参与方共同控制的安排。本公司根据在合营安排中享有的权利和承担的义务，将合营安排分为共同经营和合营企业。共同经营，是指本公司享有该安排相关资产且承担该安排相关负债的合营安排。合营企业，是指本公司仅对该安排的净资产享有权利的合营安排。

本公司对合营企业的投资采用权益法核算，按照本附注三、14（2）②“权益法核算的长期股权投资”中所述的会计政策处理。

本公司作为合营方对共同经营，确认本公司单独持有的资产、单独所承担的负债，以及按本公司份额确认共同持有的资产和共同承担的负债；确认出售本公司享有的共同经营产出份额所产生的收入；按本公司份额确认共同经营因出售产出所产生的收入；确认本公司单独所发生的费用，以及按本公司份额确认共同经营发生的费用。

当本公司作为合营方向共同经营投出或出售资产（该资产不构成业务，下同）、或者自共同经营购买资产时，在该等资产出售给第三方之前，本公司仅确认因该交易产生的损益中归属于共同经营其他参与方的部分。该等资产发生符合《企业会计准则第8号——资产减值》等规定的资产减值损失的，对于由本公司向共同经营投出或出售资产的情况，本公司全额确认该损失；对于本公司自共同经营购买资产的情况，本公司按承担的份额确认该损失。

8、现金及现金等价物的确定标准

本公司现金及现金等价物包括库存现金、可以随时用于支付的存款以及本公司持有的期限短（一般为从购买日起三个月内到期）、流动性强、易于转换为已知金额现金、价值变动风险很小的投资。

9、外币业务和外币报表折算

（1）外币交易的折算方法

本公司发生的外币交易在初始确认时，按交易日的即期汇率（中国银行公布的当日固定时点外汇牌价的买入价、卖出价，下同）折算为记账本位币金额，但公司发生的外币兑换业务或涉及外币兑换的交易事项，按照实际采用的汇率折算为记账本位币金额。

（2）对于外币货币性项目和外币非货币性项目的折算方法

资产负债表日，对于外币货币性项目采用资产负债表日即期汇率折算，由此产生的汇兑差额，除：①属于与购建符合资本化条件的资产相关的外币专门借款产生的汇兑差额按照借款费用资本化



的原则处理；②用于境外经营净投资有效套期的套期工具的汇兑差额（该差额计入其他综合收益，直至净投资被处置才被确认为当期损益）；以及③可供出售的外币货币性项目除摊余成本之外的其他账面余额变动产生的汇兑差额计入其他综合收益之外，均计入当期损益。

编制合并财务报表涉及境外经营的，如有实质上构成对境外经营净投资的外币货币性项目，因汇率变动而产生的汇兑差额，计入其他综合收益；处置境外经营时，转入处置当期损益。

以历史成本计量的外币非货币性项目，仍采用交易发生日的即期汇率折算的记账本位币金额计量。以公允价值计量的外币非货币性项目，采用公允价值确定日的即期汇率折算，折算后的记账本位币金额与原记账本位币金额的差额，作为公允价值变动（含汇率变动）处理，计入当期损益或确认为其他综合收益。

（3）外币财务报表的折算方法

编制合并财务报表涉及境外经营的，如有实质上构成对境外经营净投资的外币货币性项目，因汇率变动而产生的汇兑差额，作为“外币报表折算差额”确认为其他综合收益；处置境外经营时，计入处置当期损益。

境外经营的外币财务报表按以下方法折算为人民币报表：资产负债表中的资产和负债项目，采用资产负债表日的即期汇率折算；股东权益类项目除“未分配利润”项目外，其他项目采用发生时的即期汇率折算。利润表中的收入和费用项目，采用交易当期平均汇率折算。年初未分配利润为上一年折算后的年末未分配利润；期末未分配利润按折算后的利润分配各项目计算列示；折算后资产类项目与负债类项目和股东权益或所有者权益类项目合计数的差额，作为外币报表折算差额，确认为其他综合收益。处置境外经营并丧失控制权时，将资产负债表中股东权益或所有者权益项目下列示的、与该境外经营相关的外币报表折算差额，全部或按处置该境外经营的比例转入处置当期损益。

外币现金流量以及境外子公司的现金流量，采用现金流量发生当期平均汇率折算。汇率变动对现金的影响额作为调节项目，在现金流量表中单独列报。

上年年末数和上年实际数按照上年财务报表折算后的数额列示。

在处置本公司在境外经营的全部所有者权益或因处置部分股权投资或其他原因丧失了对境外经营控制权时，将资产负债表中股东权益或所有者权益项目下列示的、与该境外经营相关的归属于母公司所有者权益的外币报表折算差额，全部转入处置当期损益。

在处置部分股权投资或其他原因导致持有境外经营权益比例降低但不丧失对境外经营控制权时，与该境外经营处置部分相关的外币报表折算差额将归属于少数股东权益，不转入当期损益。在处置境外经营为联营企业或合营企业的部分股权时，与该境外经营相关的外币报表折算差额，按处置该境外经营的比例转入处置当期损益。

10、金融工具

在本公司成为金融工具合同的一方时确认一项金融资产或金融负债。

（1）金融资产的分类、确认和计量

本公司根据管理金融资产的业务模式和金融资产的合同现金流量特征，将金融资产划分为：以



摊余成本计量的金融资产；以公允价值计量且其变动计入其他综合收益的金融资产；以公允价值计量且其变动计入当期损益的金融资产。

金融资产在初始确认时以公允价值计量。对于以公允价值计量且其变动计入当期损益的金融资产，相关交易费用直接计入当期损益；对于其他类别的金融资产，相关交易费用计入初始确认金额。因销售产品或提供劳务而产生的、未包含或不考虑重大融资成分的应收账款或应收票据，本公司按照预期有权收取的对价金额作为初始确认金额。

①以摊余成本计量的金融资产

本公司管理以摊余成本计量的金融资产的商业模式为以收取合同现金流量为目标，且此类金融资产的合同现金流量特征与基本借贷安排相一致，即在特定日期产生的现金流量，仅为对本金和以未偿付本金金额为基础的利息的支付。本公司对于此类金融资产，采用实际利率法，按照摊余成本进行后续计量，其摊销或减值产生的利得或损失，计入当期损益。

②以公允价值计量且其变动计入其他综合收益的金融资产

本公司管理此类金融资产的商业模式为既以收取合同现金流量为目标又以出售为目标，且此类金融资产的合同现金流量特征与基本借贷安排相一致。本公司对此类金融资产按照公允价值计量且其变动计入其他综合收益，但减值损失或利得、汇兑损益和按照实际利率法计算的利息收入计入当期损益。

此外，本公司将部分非交易性权益工具投资指定为以公允价值计量且其变动计入其他综合收益的金融资产。本公司将该类金融资产的相关股利收入计入当期损益，公允价值变动计入其他综合收益。当该金融资产终止确认时，之前计入其他综合收益的累计利得或损失将从其他综合收益转入留存收益，不计入当期损益。

③以公允价值计量且其变动计入当期损益的金融资产

本公司将上述以摊余成本计量的金融资产和以公允价值计量且其变动计入其他综合收益的金融资产之外的金融资产，分类为以公允价值计量且其变动计入当期损益的金融资产。此外，在初始确认时，本公司为了消除或显著减少会计错配，将部分金融资产指定为以公允价值计量且其变动计入当期损益的金融资产。对于此类金融资产，本公司采用公允价值进行后续计量，公允价值变动计入当期损益。

(2) 金融负债的分类、确认和计量

金融负债于初始确认时分类为以公允价值计量且其变动计入当期损益的金融负债和其他金融负债。对于以公允价值计量且其变动计入当期损益的金融负债，相关交易费用直接计入当期损益，其他金融负债的相关交易费用计入其初始确认金额。

①以公允价值计量且其变动计入当期损益的金融负债

以公允价值计量且其变动计入当期损益的金融负债，包括交易性金融负债（含属于金融负债的衍生工具）和初始确认时指定为以公允价值计量且其变动计入当期损益的金融负债。

交易性金融负债（含属于金融负债的衍生工具），按照公允价值进行后续计量，除与套期会计有



关外，公允价值变动计入当期损益。

被指定为以公允价值计量且其变动计入当期损益的金融负债，该负债由本公司自身信用风险变动引起的公允价值变动计入其他综合收益，且终止确认该负债时，计入其他综合收益的自身信用风险变动引起的其公允价值累计变动额转入留存收益。其余公允价值变动计入当期损益。若按上述方式对该等金融负债的自身信用风险变动的影响进行处理会造成或扩大损益中的会计错配的，本公司将该金融负债的全部利得或损失（包括企业自身信用风险变动的影响金额）计入当期损益。

②其他金融负债

除金融资产转移不符合终止确认条件或继续涉入被转移金融资产所形成的金融负债、财务担保合同外的其他金融负债分类为以摊余成本计量的金融负债，按摊余成本进行后续计量，终止确认或摊销产生的利得或损失计入当期损益。

（3）金融资产转移的确认依据和计量方法

满足下列条件之一的金融资产，予以终止确认：① 收取该金融资产现金流量的合同权利终止；② 该金融资产已转移，且将金融资产所有权上几乎所有的风险和报酬转移给转入方；③ 该金融资产已转移，虽然企业既没有转移也没有保留金融资产所有权上几乎所有的风险和报酬，但是放弃了对该金融资产的控制。

若企业既没有转移也没有保留金融资产所有权上几乎所有的风险和报酬，且未放弃对该金融资产的控制的，则按照继续涉入所转移金融资产的程度确认有关金融资产，并相应确认有关负债。继续涉入所转移金融资产的程度，是指该金融资产价值变动使企业面临的风险水平。

金融资产整体转移满足终止确认条件的，将所转移金融资产的账面价值及因转移而收到的对价与原计入其他综合收益的公允价值变动累计额之和的差额计入当期损益。

金融资产部分转移满足终止确认条件的，将所转移金融资产的账面价值在终止确认及未终止确认部分之间按其相对的公允价值进行分摊，并将因转移而收到的对价与应分摊至终止确认部分的原计入其他综合收益的公允价值变动累计额之和与分摊的前述账面金额之差额计入当期损益。

本公司对采用附追索权方式出售的金融资产，或将持有的金融资产背书转让，需确定该金融资产所有权上几乎所有的风险和报酬是否已经转移。已将该金融资产所有权上几乎所有的风险和报酬转移给转入方的，终止确认该金融资产；保留了金融资产所有权上几乎所有的风险和报酬的，不终止确认该金融资产；既没有转移也没有保留金融资产所有权上几乎所有的风险和报酬的，则继续判断企业是否对该资产保留了控制，并根据前面各段所述的原则进行会计处理。

（4）金融负债的终止确认

金融负债（或其一部分）的现时义务已经解除的，本公司终止确认该金融负债（或该部分金融负债）。本公司（借入方）与借出方签订协议，以承担新金融负债的方式替换原金融负债，且新金融负债与原金融负债的合同条款实质上不同的，终止确认原金融负债，同时确认一项新金融负债。本公司对原金融负债（或其一部分）的合同条款作出实质性修改的，终止确认原金融负债，同时按照修改后的条款确认一项新金融负债。



金融负债（或其一部分）终止确认的，本公司将其账面价值与支付的对价（包括转出的非现金资产或承担的负债）之间的差额，计入当期损益。

（5）金融资产和金融负债的抵销

当本公司具有抵销已确认金额的金融资产和金融负债的法定权利，且该种法定权利是当前可执行的，同时本公司计划以净额结算或同时变现该金融资产和清偿该金融负债时，金融资产和金融负债以相互抵销后的净额在资产负债表内列示。除此以外，金融资产和金融负债在资产负债表内分别列示，不予相互抵销。

（6）金融资产和金融负债的公允价值确定方法

公允价值，是指市场参与者在计量日发生的有序交易中，出售一项资产所能收到或者转移一项负债所需支付的价格。金融工具存在活跃市场的，本公司采用活跃市场中的报价确定其公允价值。活跃市场中的报价是指易于定期从交易所、经纪商、行业协会、定价服务机构等获得的价格，且代表了在公平交易中实际发生的市场交易的价格。金融工具不存在活跃市场的，本公司采用估值技术确定其公允价值。估值技术包括参考熟悉情况并自愿交易的各方最近进行的市场交易中使用的价格、参照实质上相同的其他金融工具当前的公允价值、现金流量折现法和期权定价模型等。在估值时，公司采用在当前情况下适用并且有足够可利用数据和其他信息支持的估值技术，选择与市场参与者在相关资产或负债的交易中所考虑的资产或负债特征相一致的输入值，并尽可能优先使用相关可观察输入值。在相关可观察输入值无法取得或取得不切实可行的情况下，使用不可观察输入值。

11、金融资产减值

本公司需确认减值损失的金融资产系以摊余成本计量的金融资产、以公允价值计量且其变动计入其他综合收益的债务工具投资，主要包括应收票据、应收账款、其他应收款、债权投资、其他债权投资、长期应收款等。此外，对部分财务担保合同，也按照本部分所述会计政策计提减值准备和确认信用减值损失。

（1）减值准备的确认方法

本公司以预期信用损失为基础，对上述各项目按照其适用的预期信用损失计量方法（一般方法或简化方法）计提减值准备并确认信用减值损失。

信用损失，是指本公司按照原实际利率折现的、根据合同应收的所有合同现金流量与预期收取的所有现金流量之间的差额，即全部现金短缺的现值。其中，对于购买或源生的已发生信用减值的金融资产，本公司按照该金融资产经信用调整的实际利率折现。

预期信用损失计量的一般方法是指，本公司在每个资产负债表日评估金融资产的信用风险自初始确认后是否已经显著增加，如果信用风险自初始确认后已显著增加，本公司按照相当于整个存续期内预期信用损失的金额计量损失准备；如果信用风险自初始确认后未显著增加，本公司按照相当于未来 12 个月内预期信用损失的金额计量损失准备。本公司在评估预期信用损失时，考虑所有合理且有依据的信息，包括前瞻性信息。

对于在资产负债表日具有较低信用风险的金融工具，本公司假设其信用风险自初始确认后并未



显著增加，选择按照未来 12 个月内的预期信用损失计量损失准备。

(2) 信用风险自初始确认后是否显著增加的判断标准

如果某项金融资产在资产负债表日确定的预计存续期内的违约概率显著高于在初始确认时确定的预计存续期内的违约概率，则表明该项金融资产的信用风险显著增加。除特殊情况外，本公司采用未来 12 个月内发生的违约风险的变化作为整个存续期内发生违约风险变化的合理估计，来确定自初始确认后信用风险是否显著增加。

本公司在评估信用风险是否显著增加时会考虑如下因素：

- 1) 债务人经营成果实际或预期是否发生显著变化；
- 2) 债务人所处的监管、经济或技术环境是否发生显著不利变化；
- 3) 作为债务抵押的担保物价值或第三方提供的担保或信用增级质量是否发生显著变化，这些变化预期将降低债务人按合同规定期限还款的经济动机或者影响违约概率；
- 4) 债务人预期表现和还款行为是否发生显著变化；
- 5) 本公司对金融工具信用管理方法是否发生变化等。

于资产负债表日，若本公司判断金融工具只具有较低的信用风险，则本公司假定该金融工具的信用风险自初始确认后并未显著增加。如果金融工具的违约风险较低，借款人在短期内履行其合同现金流量义务的能力很强，并且即使较长时期内经济形势和经营环境存在不利变化但未必一定降低借款人履行其合同现金义务，则该金融工具被视为具有较低的信用风险。

(3) 以组合为基础评估预期信用风险的组合方法

本公司对信用风险显著不同的金融资产单项评价信用风险，如：与对方存在争议或涉及诉讼、仲裁的应收款项；已有明显迹象表明债务人很可能无法履行还款义务的应收款项等。

除了单项评估信用风险的金融资产外，本公司基于共同风险特征将金融资产划分为不同的组别，本公司采用的共同信用风险特征包括：金融工具类型、信用风险评级、账龄组合等，在组合的基础上评估信用风险。

(4) 金融资产减值的会计处理方法

期末，本公司计算各类金融资产的预计信用损失，如果该预计信用损失大于其当前减值准备的账面金额，将其差额确认为减值损失；如果小于当前减值准备的账面金额，则将差额确认为减值利得。

(5) 各类金融资产信用损失的确定方法

① 应收票据

本公司对于应收票据按照相当于整个存续期内的预期信用损失金额计量损失准备。基于应收票据的信用风险特征，将其划分为不同组合：

项 目	确定组合的依据
银行承兑汇票	承兑人为金融机构的承兑汇票
商业承兑汇票	承兑人为非金融机构的承兑汇票



②应收账款及合同资产

对于不含重大融资成分的应收款项和合同资产，本公司按照相当于整个存续期内的预期信用损失金额计量损失准备。

对于包含重大融资成分的应收款项、合同资产，本公司选择始终按照相当于存续期内预期信用损失的金额计量损失准备。

除了单项评估信用风险的应收账款外，基于其信用风险特征，将其划分为不同组合：

项 目	确定组合的依据
政府机关组合	本组合为政府机关单位的应收款项
非政府机关组合	本组合为非政府机关单位的应收款项

a、本公司应收款项账龄从发生日开始计算。

组合中，采用账龄法计提预期信用损失的组合计提方法：

账龄	应收账款计提比例（%）	其他应收款计提比例（%）
1 年以内	2.00	2.00
1-2 年	10.00	10.00
2-3 年	30.00	30.00
3-4 年	60.00	60.00
4-5 年	80.00	80.00
5 年以上	100.00	100.00

b、按照单项认定单项计提的坏账准备的判断标准：

当对金融资产预期未来现金流量具有不利影响的一项或多项事件发生时，该金融资产成为已发生信用减值的金融资产。金融资产已发生信用减值的证据包括下列可观察信息：

- 1) 发行方或债务人发生重大财务困难；
- 2) 债务人违反合同，如偿付利息或本金违约或逾期等；
- 3) 债权人出于与债务人财务困难有关的经济或合同考虑，给予债务人在任何其他情况下都不会做出的让步；
- 4) 债务人很可能破产或进行其他财务重组；
- 5) 发行方或债务人财务困难导致该金融资产的活跃市场消失；
- 6) 以大幅折扣购买或源生一项金融资产，该折扣反映了发生信用损失的事实。

金融资产发生信用减值，有可能是多个事件的共同作用所致，未必是可单独识别的事件所致。

③应收款项融资

分类为以公允价值计量且其变动计入其他综合收益的应收票据和应收账款，自取得起期限在一年内（含一年）的部分，列示为应收款项融资；自取得起期限在一年以上的，列示为其他债权投资。除了单项评估信用风险的应收账款外，基于其信用风险特征，将其划分为不同组合，详见应收票据、



应收账款组合类别。

④其他应收款

本公司依据其他应收款信用风险自初始确认后是否已经显著增加，采用相当于未来 12 个月内、或整个存续期的预期信用损失的金额计量减值损失。除了单项评估信用风险的其他应收款外，基于其信用风险特征，将其划分为不同组合：

项 目	确定组合的依据
应收资金集中管理款组合	本组合为成员单位在集团公司账户归集或拆借的应收款项。
政府机关组合	本组合为政府机关单位的应收款项
非政府机关组合	本组合为非政府机关单位的应收款项

⑤长期应收款

本公司依据其信用风险自初始确认后是否已经显著增加，采用相当于未来 12 个月内、或整个存续期的预期信用损失的金额计量长期应收款减值损失。除了单项评估信用风险的长期应收款外，基于其信用风险特征，将其划分为不同组合：

项 目	确定组合的依据
未逾期组合	本组合以逾期情况作为信用风险特征
已逾期组合	本组合以逾期情况作为信用风险特征

12、存货

(1) 存货的分类

存货主要包括原材料、库存商品、生产成本、消耗性生物资产、开发成本、开发产品、发出商品、在途物资、周转材料、低值易耗品、合同履约成本等。

(2) 存货取得和发出的计价方法

存货在取得时按实际成本计价，存货成本包括采购成本、加工成本和其他成本。外贸行业领用和发出时按个别认定法计价；生产行业领用和发出时按加权平均法计价。

房地产开发行业存货按成本进行初始计量。存货主要包括库存材料、开发成本、开发产品和意图出售而暂时出租的开发产品等。开发产品的成本包括土地出让金、基础配套设施支出、建筑安装工程支出、开发项目完工之前所发生的借款费用及开发过程中的其他相关费用。

①开发用土地的核算方法：取得开发用土地，按可售商品房应分摊的实际成本计入“开发成本”；

②公共配套设施费用的核算方法：公共配套设施费用包括住宅小区中非营业性的文教、行政管理、市政公用配套设施，其所发生的成本费用列入存货-开发成本，按住宅小区可销售面积分摊。本年完工的开发产品，若该开发产品应分摊的公共配套设施费用尚未发生或尚未支付完毕，则预提高未发生或尚未支付完毕的公共配套设施费用，计入该开发产品成本；

③建造成本按实际支付的工程款、材料款计入开发成本；

④出租开发产品、周转房的摊销方法：出租开发产品、周转房按直线法在收益期内摊销。

(3) 存货的盘存制度为永续盘存制。



(4) 低值易耗品和包装物的摊销方法

低值易耗品于领用时按一次摊销法摊销；包装物于领用时一次摊销法摊销。

(5) 存货跌价准备的确认标准和计提方法

存货可变现净值是指在日常活动中，存货的估计售价减去至完工时估计将要发生的成本、估计的销售费用以及相关税费后的金额。在确定存货的可变现净值时，以取得的确凿证据为基础，同时考虑持有存货的目的以及资产负债表日后事项的影响。

在资产负债表日，存货按照成本与可变现净值孰低计量。当其可变现净值低于成本时，提取存货跌价准备。存货跌价准备通常按单个存货项目的成本高于其可变现净值的差额提取。对于数量繁多、单价较低的存货，按存货类别计提存货跌价准备；对在同一地区生产和销售的产品系列相关、具有相同或类似最终用途或目的，且难以与其他项目分开计量的存货，可合并计提存货跌价准备。

计提存货跌价准备后，如果以前减记存货价值的影响因素已经消失，导致存货的可变现净值高于其账面价值的，在原已计提的存货跌价准备金额内予以转回，转回的金额计入当期损益。

13、持有待售和终止经营

(1) 持有待售的非流动资产和处置组

本公司若主要通过出售（包括具有商业实质的非货币性资产交换，下同）而非持续使用一项非流动资产或处置组收回其账面价值的，则将其划分为持有待售类别。具体标准为同时满足以下条件：某项非流动资产或处置组根据类似交易中出售此类资产或处置组的惯例，在当前状况下即可立即出售；本公司已经就出售计划作出决议且获得确定的购买承诺；预计出售将在一年内完成。其中，处置组是指在一项交易中作为整体通过出售或其他方式一并处置的一组资产，以及在该交易中转让的与这些资产直接相关的负债。处置组所属的资产组或资产组组合按照《企业会计准则第 8 号——资产减值》分摊了企业合并中取得的商誉的，该处置组应当包含分摊至处置组的商誉。

本公司初始计量或在资产负债表日重新计量划分为持有待售的非流动资产和处置组时，其账面价值高于公允价值减去出售费用后的净额的，将账面价值减记至公允价值减去出售费用后的净额，减记的金额确认为资产减值损失，计入当期损益，同时计提持有待售资产减值准备。对于处置组，所确认的资产减值损失先抵减处置组中商誉的账面价值，再按比例抵减该处置组内适用《企业会计准则第 42 号——持有待售的非流动资产、处置组和终止经营》（以下简称“持有待售准则”）的计量规定的各项非流动资产的账面价值。后续资产负债表日持有待售的处置组公允价值减去出售费用后的净额增加的，以前减记的金额应当予以恢复，并在划分为持有待售类别后适用持有待售准则计量规定的非流动资产确认的资产减值损失金额内转回，转回金额计入当期损益，并根据处置组中除商誉外适用持有待售准则计量规定的各项非流动资产账面价值所占比重按比例增加其账面价值；已抵减的商誉账面价值，以及适用持有待售准则计量规定的非流动资产在划分为持有待售类别前确认的资产减值损失不得转回。

持有待售的非流动资产或处置组中的非流动资产不计提折旧或摊销，持有待售的处置组中负



债的利息和其他费用继续予以确认。

非流动资产或处置组不再满足持有待售类别的划分条件时，本公司不再将其继续划分为持有待售类别或将非流动资产从持有待售的处置组中移除，并按照以下两者孰低计量：（1）划分为持有待售类别前的账面价值，按照假定不划分为持有待售类别情况下本应确认的折旧、摊销或减值等进行调整后的金额；（2）可收回金额。

（2）终止经营的认定标准和列报方法

终止经营是指满足下列条件之一、能够单独区分的组成部分，且该组成部分已经处置或划分为持有待售类别：（1）该组成部分代表一项独立的主要业务或一个独立的主要经营地区；（2）该组成部分是拟对一项独立的主要业务或一个单独的主要经营地区进行处置的一项相关计划的一部分；（3）该组成部分是专为转售而取得的子公司。

公司在利润表中列报相关终止经营损益并在附注披露终止经营的影响。

14、长期股权投资

本部分所指的长期股权投资是指本公司对被投资单位具有控制、共同控制或重大影响的长期股权投资。本公司对被投资单位不具有控制、共同控制或重大影响的长期股权投资，作为以公允价值计量且其变动计入当期损益的金融资产核算，其中如果属于非交易性的，本公司在初始确认时可选择将其指定为以公允价值计量且其变动计入其他综合收益的金融资产核算，其会计政策详见附注三、10“金融工具”。

共同控制，是指本公司按照相关约定对某项安排所共有的控制，并且该安排的相关活动必须经过分享控制权的参与方一致同意后才能决策。重大影响，是指本公司对被投资单位的财务和经营政策有参与决策的权力，但并不能够控制或者与其他方一起共同控制这些政策的制定。

（1）投资成本的确定

对于同一控制下的企业合并取得的长期股权投资，在合并日按照被合并方股东权益或所有者权益在最终控制方合并财务报表中的账面价值的份额作为长期股权投资的初始投资成本。长期股权投资初始投资成本与支付的现金、转让的非现金资产以及所承担债务账面价值之间的差额，调整资本公积；资本公积不足冲减的，调整留存收益。以发行权益性证券作为合并对价的，在合并日按照被合并方股东权益或所有者权益在最终控制方合并财务报表中的账面价值的份额作为长期股权投资的初始投资成本，按照发行股份的面值总额作为股本，长期股权投资初始投资成本与所发行股份面值总额之间的差额，调整资本公积；资本公积不足冲减的，调整留存收益。通过多次交易分步取得同一控制下被合并方的股权，最终形成同一控制下企业合并的，应区分是否属于“一揽子交易”进行处理：属于“一揽子交易”的，将各项交易作为一项取得控制权的交易进行会计处理。不属于“一揽子交易”的，在合并日按照应享有被合并方股东权益或所有者权益在最终控制方合并财务报表中的账面价值的份额作为长期股权投资的初始投资成本，长期股权投资初始投资成本与达到合并前的长期股权投资账面价值加上合并日进一步取得股份新支付对价的账面价值之和的差额，调整资本公积；资本公积不足冲减的，调整留存收益。合并日之前持有的股权投资因采用



权益法核算或作为以公允价值计量且其变动计入其他综合收益的金融资产而确认的其他综合收益，暂不进行会计处理。

对于非同一控制下的企业合并取得的长期股权投资，在购买日按照合并成本作为长期股权投资的初始投资成本，合并成本包括购买方付出的资产、发生或承担的负债、发行的权益性证券的公允价值之和。通过多次交易分步取得被购买方的股权，最终形成非同一控制下的企业合并的，应分别是否属于“一揽子交易”进行处理：属于“一揽子交易”的，将各项交易作为一项取得控制权的交易进行会计处理。不属于“一揽子交易”的，按照原持有被购买方的股权投资账面价值加上新增投资成本之和，作为改按成本法核算的长期股权投资的初始投资成本。原持有的股权采用权益法核算的，相关其他综合收益暂不进行会计处理。

合并方或购买方为企业合并发生的审计、法律服务、评估咨询等中介费用以及其他相关管理费用，于发生时计入当期损益。

除企业合并形成的长期股权投资外的其他股权投资，按成本进行初始计量，该成本视长期股权投资取得方式的不同，分别按照本公司实际支付的现金购买价款、本公司发行的权益性证券的公允价值、投资合同或协议约定的价值、非货币性资产交换交易中换出资产的公允价值或原账面价值、该项长期股权投资自身的公允价值等方式确定。与取得长期股权投资直接相关的费用、税金及其他必要支出也计入投资成本。对于因追加投资能够对被投资单位实施重大影响或实施共同控制但不构成控制的，长期股权投资成本为按照《企业会计准则第 22 号——金融工具确认和计量》确定的原持有股权投资的公允价值加上新增投资成本之和。

（2）后续计量及损益确认方法

对被投资单位具有共同控制（构成共同经营者除外）或重大影响的长期股权投资，采用权益法核算。此外，公司财务报表采用成本法核算能够对被投资单位实施控制的长期股权投资。

① 成本法核算的长期股权投资

采用成本法核算时，长期股权投资按初始投资成本计价，追加或收回投资调整长期股权投资的成本。除取得投资时实际支付的价款或者对价中包含的已宣告但尚未发放的现金股利或者利润外，当期投资收益按照享有被投资单位宣告发放的现金股利或利润确认。

② 权益法核算的长期股权投资

采用权益法核算时，长期股权投资的初始投资成本大于投资时应享有被投资单位可辨认净资产公允价值份额的，不调整长期股权投资的初始投资成本；初始投资成本小于投资时应享有被投资单位可辨认净资产公允价值份额的，其差额计入当期损益，同时调整长期股权投资的成本。

采用权益法核算时，按照应享有或应分担的被投资单位实现的净损益和其他综合收益的份额，分别确认投资收益和其他综合收益，同时调整长期股权投资的账面价值；按照被投资单位宣告分派的利润或现金股利计算应享有的部分，相应减少长期股权投资的账面价值；对于被投资单位除净损益、其他综合收益和利润分配以外所有者权益的其他变动，调整长期股权投资的账面价值并计入资本公积。在确认应享有被投资单位净损益的份额时，以取得投资时被投资单位各项可



辨认资产等的公允价值为基础，对被投资单位的净利润进行调整后确认。被投资单位采用的会计政策及会计期间与本公司不一致的，按照本公司的会计政策及会计期间对被投资单位的财务报表进行调整，并据以确认投资收益和其他综合收益。对于本公司与联营企业及合营企业之间发生的交易，投出或出售的资产不构成业务的，未实现内部交易损益按照享有的比例计算归属于本公司的部分予以抵销，在此基础上确认投资损益。但本公司与被投资单位发生的未实现内部交易损失，属于所转让资产减值损失的，不予以抵销。本公司向合营企业或联营企业投出的资产构成业务的，投资方因此取得长期股权投资但未取得控制权的，以投出业务的公允价值作为新增长期股权投资的初始投资成本，初始投资成本与投出业务的账面价值之差，全额计入当期损益。本公司向合营企业或联营企业出售的资产构成业务的，取得的对价与业务的账面价值之差，全额计入当期损益。本公司自联营企业及合营企业购入的资产构成业务的，按《企业会计准则第 20 号——企业合并》的规定进行会计处理，全额确认与交易相关的利得或损失。

在确认应分担被投资单位发生的净亏损时，以长期股权投资的账面价值和其他实质上构成对被投资单位净投资的长期权益减记至零为限。此外，如本公司对被投资单位负有承担额外损失的义务，则按预计承担的义务确认预计负债，计入当期投资损失。被投资单位以后期间实现净利润的，本公司在收益分享额弥补未确认的亏损分担额后，恢复确认收益分享额。

③ 收购少数股权

在编制合并财务报表时，因购买少数股权新增的长期股权投资与按照新增持股比例计算应享有子公司自购买日（或合并日）开始持续计算的净资产份额之间的差额，调整资本公积，资本公积不足冲减的，调整留存收益。

④ 处置长期股权投资

在合并财务报表中，母公司在不丧失控制权的情况下部分处置对子公司的长期股权投资，处置价款与处置长期股权投资相对应享有子公司净资产的差额计入股东权益；母公司部分处置对子公司的长期股权投资导致丧失对子公司控制权的，按本附注三、6、（2）“合并财务报表编制的方法”中所述的相关会计政策处理。

其他情形下的长期股权投资处置，对于处置的股权，其账面价值与实际取得价款的差额，计入当期损益。

采用权益法核算的长期股权投资，处置后的剩余股权仍采用权益法核算的，在处置时将原计入股东权益或所有者权益的其他综合收益部分按相应的比例采用与被投资单位直接处置相关资产或负债相同的基础进行会计处理。因被投资方除净损益、其他综合收益和利润分配以外的其他所有者权益变动而确认的所有者权益，按比例结转入当期损益。

采用成本法核算的长期股权投资，处置后剩余股权仍采用成本法核算的，其在取得对被投资单位的控制之前因采用权益法核算或金融工具确认和计量准则核算而确认的其他综合收益，采用与被投资单位直接处置相关资产或负债相同的基础进行会计处理，并按比例结转当期损益；因采用权益法核算而确认的被投资单位净资产中除净损益、其他综合收益和利润分配以外的其他所有



者权益变动按比例结转当期损益。

本公司因处置部分股权投资丧失了对被投资单位的控制的，在编制个别财务报表时，处置后的剩余股权能够对被投资单位实施共同控制或施加重大影响的，改按权益法核算，并对该剩余股权视同自取得时即采用权益法核算进行调整；处置后的剩余股权不能对被投资单位实施共同控制或施加重大影响的，改按金融工具确认和计量准则的有关规定进行会计处理，其在丧失控制之日的公允价值与账面价值之间的差额计入当期损益。对于本公司取得对被投资单位的控制之前，因采用权益法核算或金融工具确认和计量准则核算而确认的其他综合收益，在丧失对被投资单位控制时采用与被投资单位直接处置相关资产或负债相同的基础进行会计处理，因采用权益法核算而确认的被投资单位净资产中除净损益、其他综合收益和利润分配以外的其他所有者权益变动在丧失对被投资单位控制时结转入当期损益。其中，处置后的剩余股权采用权益法核算的，其他综合收益和其他所有者权益按比例结转；处置后的剩余股权改按金融工具确认和计量准则进行会计处理的，其他综合收益和其他所有者权益全部结转。

本公司因处置部分股权投资丧失了对被投资单位的共同控制或重大影响的，处置后的剩余股权改按金融工具确认和计量准则核算，其在丧失共同控制或重大影响之日的公允价值与账面价值之间的差额计入当期损益。原股权投资因采用权益法核算而确认的其他综合收益，在终止采用权益法核算时采用与被投资单位直接处置相关资产或负债相同的基础进行会计处理，因被投资方除净损益、其他综合收益和利润分配以外的其他所有者权益变动而确认的所有者权益，在终止采用权益法时全部转入当期投资收益。

本公司通过多次交易分步处置对子公司股权投资直至丧失控制权，如果上述交易属于一揽子交易的，将各项交易作为一项处置子公司股权投资并丧失控制权的交易进行会计处理，在丧失控制权之前每一次处置价款与所处置的股权对应的长期股权投资账面价值之间的差额，先确认为其他综合收益，到丧失控制权时再一并转入丧失控制权的当期损益。

15、投资性房地产

投资性房地产是指为赚取租金或资本增值，或两者兼有而持有的房地产。包括已出租的土地使用权、持有并准备增值后转让的土地使用权、已出租的建筑物等。此外，对于本公司持有以备经营出租的空置建筑物，若董事会（或类似机构）作出书面决议，明确表示将其用于经营出租且持有意图短期内不再发生变化的，也作为投资性房地产列报。

投资性房地产按成本进行初始计量。与投资性房地产有关的后续支出，如果与该资产有关的经济利益很可能流入且其成本能可靠地计量，则计入投资性房地产成本。其他后续支出，在发生时计入当期损益。

本公司采用成本模式对投资性房地产进行后续计量，并按照与房屋建筑物或土地使用权一致的政策进行折旧或摊销。



类别	折旧方法	折旧年限 (年)	残值率 (%)	年折旧率 (%)
房屋及建筑物	年限平均法	25-40	3	2.425-3.88
土地使用权	年限平均法	30-70	—	1.429-3.333

投资性房地产的减值测试方法和减值准备计提方法详见附注三、20“长期资产减值”。

自用房地产或存货转换为投资性房地产或投资性房地产转换为自用房地产时，按转换前的账面价值作为转换后的入账价值。

投资性房地产的用途改变为自用时，自改变之日起，将该投资性房地产转换为固定资产或无形资产。自用房地产的用途改变为赚取租金或资本增值时，自改变之日起，将固定资产或无形资产转换为投资性房地产。发生转换时，转换为采用成本模式计量的投资性房地产的，以转换前的账面价值作为转换后的入账价值。

当投资性房地产被处置、或者永久退出使用且预计不能从其处置中取得经济利益时，终止确认该项投资性房地产。投资性房地产出售、转让、报废或毁损的处置收入扣除其账面价值和相关税费后计入当期损益。

16、固定资产

(1) 固定资产确认条件

固定资产是指为生产商品、提供劳务、出租或经营管理而持有的，使用寿命超过一个会计年度的有形资产。固定资产仅在与其有关的经济利益很可能流入本公司，且其成本能够可靠地计量时才予以确认。固定资产按成本并考虑预计弃置费用因素的影响进行初始计量。

(2) 各类固定资产的折旧方法

固定资产从达到预定可使用状态的次月起，采用年限平均法在使用寿命内计提折旧。各类固定资产的使用寿命、预计净残值和年折旧率如下：

类别	折旧方法	折旧年限 (年)	残值率 (%)	年折旧率 (%)
房屋及建筑物	年限平均法	20-40	3	2.425-4.85
机器设备	年限平均法	4-10	3-10	9.00-22.50
运输设备	年限平均法	8	3	12.125
电子设备	年限平均法	4-10	3	9.70-24.25
船舶	年限平均法	10-20	3-5	4.75-9.70
其它设备	年限平均法	4-10	3	9.70-24.25

预计净残值是指假定固定资产预计使用寿命已满并处于使用寿命终了时的预期状态，本公司目前从该项资产处置中获得的扣除预计处置费用后的金额。

(3) 固定资产的减值测试方法及减值准备计提方法

固定资产的减值测试方法和减值准备计提方法详见附注三、20“长期资产减值”。



(4) 其他说明

与固定资产有关的后续支出，如果与该固定资产有关的经济利益很可能流入且其成本能可靠地计量，则计入固定资产成本，并终止确认被替换部分的账面价值。除此以外的其他后续支出，在发生时计入当期损益。

当固定资产处于处置状态或预期通过使用或处置不能产生经济利益时，终止确认该固定资产。固定资产出售、转让、报废或毁损的处置收入扣除其账面价值和相关税费后的差额计入当期损益。

本公司至少于年度终了对固定资产的使用寿命、预计净残值和折旧方法进行复核，如发生改变则作为会计估计变更处理。

17、在建工程

本公司在建工程分为自营方式建造和出包方式建造两种。在建工程在工程完工达到预定可使用状态时，结转固定资产。预定可使用状态的判断标准，应符合下列情况之一：固定资产的实体建造（包括安装）工作已经全部完成或实质上已经全部完成；已经试生产或试运行，并且其结果表明资产能够正常运行或能够稳定地生产出合格产品，或者试运行结果表明其能够正常运转或营业；该项建造的固定资产上的支出金额很少或者几乎不再发生；所购建的固定资产已经达到设计或合同要求，或与设计或合同要求基本相符。

在建工程达到预定可使用状态时，按工程实际成本转入固定资产。已达到预定可使用状态但尚未办理竣工决算的，先按估计价值转入固定资产，待办理竣工决算后再按实际成本调整原暂估价值，但不再调整原已计提的折旧。

在建工程的减值测试方法和减值准备计提方法详见附注三、20“长期资产减值”。

18、借款费用

借款费用包括借款利息、折价或溢价的摊销、辅助费用以及因外币借款而发生的汇兑差额等。可直接归属于符合资本化条件的资产的购建或者生产的借款费用，在资产支出已经发生、借款费用已经发生、为使资产达到预定可使用或可销售状态所必要的购建或生产活动已经开始时，开始资本化；购建或者生产的符合资本化条件的资产达到预定可使用状态或者可销售状态时，停止资本化。其余借款费用在发生当期确认为费用。

专门借款当期实际发生的利息费用，减去尚未动用的借款资金存入银行取得的利息收入或进行暂时性投资取得的投资收益后的金额予以资本化；一般借款根据累计资产支出超过专门借款部分的资产支出加权平均数乘以所占用一般借款的资本化率，确定资本化金额。资本化率根据一般借款的加权平均利率计算确定。

资本化期间内，外币专门借款的汇兑差额全部予以资本化；外币一般借款的汇兑差额计入当期损益。

符合资本化条件的资产指需要经过相当长时间的购建或者生产活动才能达到预定可使用或可销售状态的固定资产、投资性房地产和存货等资产。



如果符合资本化条件的资产在购建或生产过程中发生非正常中断、并且中断时间连续超过 3 个月的，暂停借款费用的资本化，直至资产的购建或生产活动重新开始。

19、无形资产

(1) 无形资产

无形资产是指本公司拥有或者控制的没有实物形态的可辨认非货币性资产。

无形资产按成本进行初始计量。与无形资产有关的支出，如果相关的经济利益很可能流入本公司且其成本能可靠地计量，则计入无形资产成本。除此以外的其他项目的支出，在发生时计入当期损益。

取得的土地使用权通常作为无形资产核算。自行开发建造厂房等建筑物，相关的土地使用权支出和建筑物建造成本则分别作为无形资产和固定资产核算。如为外购的房屋及建筑物，则将有关价款在土地使用权和建筑物之间进行分配，难以合理分配的，全部作为固定资产处理。

使用寿命有限的无形资产自可供使用时起，对其原值减去预计净残值和已计提的减值准备累计金额在其预计使用寿命内采用直线法分期平均摊销。使用寿命不确定的无形资产不予摊销。

有限使用寿命的无形资产项目的使用寿命、确定依据及摊销方法如下：

项 目	使用寿命	使用寿命的确定依据	摊销方法
土地使用权	30-70 年	出让年限	年限平均法
专利权	3-10 年	预计使用年限、合同规定的受益年限和法律规定的有效年限三者中最短者	年限平均法
非专利技术	3-10 年	预计使用年限、合同规定的受益年限和法律规定的有效年限三者中最短者	年限平均法
特许使用权	3-10 年	预计使用年限、合同规定的受益年限和法律规定的有效年限三者中最短者	年限平均法
其他	2-10 年	预计使用年限、合同规定的受益年限和法律规定的有效年限三者中最短者	年限平均法

期末，对使用寿命有限的无形资产的使用寿命和摊销方法进行复核，如发生变更则作为会计估计变更处理。此外，还对使用寿命不确定的无形资产的使用寿命进行复核，如果有证据表明该无形资产为企业带来经济利益的期限是可预见的，则估计其使用寿命并按照使用寿命有限的无形资产的摊销政策进行摊销。

(2) 研究与开发支出

本公司内部研究开发项目的支出分为研究阶段支出与开发阶段支出。

研究阶段的支出，于发生时计入当期损益。

本公司研发支出归集范围包括研发领用的材料、人工及劳务成本、研发设备摊销、在开发过程中使用的其他无形资产及固定资产的摊销、水电等费用。

本公司划分内部研究开发项目研究阶段支出和开发阶段支出的具体标准：



研究阶段为获取并理解新的科学或技术知识等而进行的独创性的有计划调查、研究活动的阶段；开发阶段为在进行商业性生产或使用前，将研究成果或其他知识应用于某项计划或设计，以生产出新的或具有实质性改进的材料、装置、产品等活动的阶段。

开发阶段的支出同时满足下列条件的，确认为无形资产，不能满足下述条件的开发阶段的支出计入当期损益：

①完成该无形资产以使其能够使用或出售在技术上具有可行性；

②具有完成该无形资产并使用或出售的意图；

③无形资产产生经济利益的方式，包括能够证明运用该无形资产生产的产品存在市场或无形资产自身存在市场，无形资产将在内部使用的，能够证明其有用性；

④有足够的技术、财务资源和其他资源支持，以完成该无形资产的开发，并有能力使用或出售该无形资产；

⑤归属于该无形资产开发阶段的支出能够可靠地计量。

本公司开发阶段支出资本化的具体条件：

①技术可行性：必须确保完成无形资产以使其能够使用或出售在技术上具有可行性。

②技术团队论证：技术方案已经过技术团队的充分论证并通过，支持材料可能包括开发项目可行性分析报告、公司立项评审会议纪要等。

③管理层批准：管理层已经批准了开发项目的立项申请报告，证明资料可能包括开发项目立项申请书、管理层会议纪要、正式批准文件等。

④市场调研：进行了充分的前期市场调研，说明产品或开发流程具有市场推广能力，并能够为企业带来经济利益，支持材料可能包括开发项目可行性分析报告等。

⑤技术和资金支持：有足够的技术和资金支持进行项目开发及后续的规模化生产，证明资料可以是经批准的项目工作大纲或科技合同书（含项目预算、开发团队、技术路线等）。

⑥会计准则规定：开发阶段支出符合《企业会计准则第 6 号——无形资产》及其应用指南和讲解规定的资本化条件，并且已获取了充分、适当的证据后，按照相关规定予以资本化。

无法区分研究阶段支出和开发阶段支出的，将发生的研发支出全部计入当期损益。

已资本化的开发阶段的支出在资产负债表上列示为开发支出，自该项目达到预定可使用状态之日起转为无形资产。

（3）无形资产的减值测试方法及减值准备计提方法

无形资产的减值测试方法和减值准备计提方法详见附注三、20“长期资产减值”。

20、长期资产减值

对于固定资产、在建工程、使用寿命有限的无形资产、使用权资产、以成本模式计量的投资性房地产及对子公司、合营企业、联营企业的长期股权投资等非流动非金融资产，本公司于资产负债表日判断是否存在减值迹象。如存在减值迹象的，则估计其可收回金额，进行减值测试。商誉、使用寿命不确定的无形资产和尚未达到可使用状态的无形资产，无论是否存在减值迹象，每年均进行



减值测试。

减值测试结果表明资产的可收回金额低于其账面价值的，按其差额计提减值准备并计入减值损失。可收回金额为资产的公允价值减去处置费用后的净额与资产预计未来现金流量的现值两者之间的较高者。资产的公允价值根据公平交易中销售协议价格确定；不存在销售协议但存在资产活跃市场的，公允价值按照该资产的买方出价确定；不存在销售协议和资产活跃市场的，则以可获取的最佳信息为基础估计资产的公允价值。处置费用包括与资产处置有关的法律费用、相关税费、搬运费以及为使资产达到可销售状态所发生的直接费用。资产预计未来现金流量的现值，按照资产在持续使用过程中和最终处置时所产生的预计未来现金流量，选择恰当的折现率对其进行折现后的金额加以确定。资产减值准备按单项资产为基础计算并确认，如果难以对单项资产的可收回金额进行估计的，以该资产所属的资产组确定资产组的可收回金额。资产组是能够独立产生现金流入的最小资产组合。

在财务报表中单独列示的商誉，在进行减值测试时，将商誉的账面价值分摊至预期从企业合并的协同效应中受益的资产组或资产组组合。测试结果表明包含分摊的商誉的资产组或资产组组合的可收回金额低于其账面价值的，确认相应的减值损失。减值损失金额先抵减分摊至该资产组或资产组组合的商誉的账面价值，再根据资产组或资产组组合中除商誉以外的其他各项资产的账面价值所占比重，按比例抵减其他各项资产的账面价值。

上述资产减值损失一经确认，以后期间不予转回价值得以恢复的部分。

21、长期待摊费用

长期待摊费用为已经发生但应由报告期和以后各期负担的分摊期限在一年以上的各项费用。长期待摊费用在预计受益期间按直线法摊销。如果长期待摊费用项目不能使以后会计期间受益，则将尚未摊销的该项目的摊余价值全部转入当期损益。

22、合同负债

合同负债，是指本公司已收或应收客户对价而应向客户转让商品的义务。如果在本公司向客户转让商品之前，客户已经支付了合同对价或本公司已经取得了无条件收款权，本公司在客户实际支付款项和到期应支付款项孰早时点，将该已收或应收款项列示为合同负债。同一合同下的合同资产和合同负债以净额列示，不同合同下的合同资产和合同负债不予抵销。

23、职工薪酬

本公司职工薪酬主要包括短期职工薪酬、离职后福利、辞退福利以及其他长期职工福利。其中：短期薪酬主要包括工资、奖金、津贴和补贴、职工福利费、医疗保险费、生育保险费、工伤保险费、住房公积金、工会经费和职工教育经费、非货币性福利等。本公司在职工为本公司提供服务的会计期间将实际发生的短期职工薪酬确认为负债，并计入当期损益或相关资产成本。其中非货币性福利按公允价值计量。

离职后福利主要包括基本养老保险、失业保险以及年金等。离职后福利计划包括设定提存计划及设定受益计划。采用设定提存计划的，相应的应缴存金额于发生时计入相关资产成本或当期损益。



在职工劳动合同到期之前解除与职工的劳动关系，或为鼓励职工自愿接受裁减而提出给予补偿的建议，在本公司不能单方面撤回因解除劳动关系计划或裁减建议所提供的辞退福利时，和本公司确认与涉及支付辞退福利的重组相关的成本两者孰早日，确认辞退福利产生的职工薪酬负债，并计入当期损益。但辞退福利预期在年度报告期结束后十二个月不能完全支付的，按照其他长期职工薪酬处理。

职工内部退休计划采用与上述辞退福利相同的原则处理。本公司将自职工停止提供服务日至正常退休日的期间拟支付的内退人员工资和缴纳的社会保险费等，在符合预计负债确认条件时，计入当期损益（辞退福利）。

本公司向职工提供的其他长期职工福利，符合设定提存计划的，按照设定提存计划进行会计处理，除此之外按照设定受益计划进行会计处理。

24、预计负债

因对外提供担保、诉讼事项、产品质量保证、亏损合同等或有事项形成的义务成为本公司承担的现时义务，履行该义务很可能导致经济利益流出本公司，且该义务的金额能够可靠的计量时，本公司将该项义务确认为预计负债。

本公司按照履行相关现时义务所需支出的最佳估计数对预计负债进行初始计量，并在资产负债表日对预计负债的账面价值进行复核。

如果清偿预计负债所需支出全部或部分预期由第三方补偿的，补偿金额在基本确定能够收到时，作为资产单独确认，且确认的补偿金额不超过预计负债的账面价值。

25、收入

本公司与客户之间的合同同时满足下列条件时，在客户取得相关商品控制权时确认收入：合同各方已批准该合同并承诺将履行各自义务；合同明确了合同各方与所转让商品或提供劳务相关的权利和义务；合同有明确的与所转让商品相关的支付条款；合同具有商业实质，即履行该合同将改变本公司未来现金流量的风险、时间分布或金额；本公司因向客户转让商品而有权取得的对价很可能收回。

在合同开始日，本公司识别合同中存在的各单项履约义务，并将交易价格按照各单项履约义务所承诺商品的单独售价的相对比例分摊至各单项履约义务。在确定交易价格时考虑了可变对价、合同中存在的重大融资成分、非现金对价、应付客户对价等因素的影响。

对于合同中的每个单项履约义务，如果满足下列条件之一的，本公司在相关履约时段内按照履约进度将分摊至该单项履约义务的交易价格确认为收入：客户在本公司履约的同时即取得并消耗本公司履约所带来的经济利益；客户能够控制本公司履约过程中在建的商品；本公司履约过程中所产出的商品具有不可替代用途，且本公司在整个合同期间内有权就累计至今已完成的履约部分收取款项。履约进度根据所转让商品的性质采用投入法或产出法确定，当履约进度不能合理确定时，本公司已经发生的成本预计能够得到补偿的，按照已经发生的成本金额确认收入，直到履约进度能够合理确定为止。



如果不满足上述条件之一，则本公司在客户取得相关商品控制权的时点将分摊至该单项履约义务的交易价格确认收入。在判断客户是否已取得商品控制权时，本公司考虑下列迹象：企业就该商品享有现时收款权利，即客户就该商品负有现时付款义务；企业已将该商品的法定所有权转移给客户，即客户已拥有该商品的法定所有权；企业已将该商品实物转移给客户，即客户已实物占有该商品；企业已将该商品所有权上的主要风险和报酬转移给客户，即客户已取得该商品所有权上的主要风险和报酬；客户已接受该商品；其他表明客户已取得商品控制权的迹象。

收入确认具体政策：

公司销售纺织服装、食品生鲜、再生资源、浆纸业务、绿色板材等产品，属于在某一时刻履行履约义务。内销产品收入确认需满足以下条件：公司已根据合同约定将产品交付给客户且客户已接受该商品，已经收回货款或取得了收款凭证且相关的经济利益很可能流入，商品所有权上的主要风险和报酬已转移，商品的法定所有权已转移。外销产品收入确认需满足以下条件：公司已根据合同约定将产品报关，取得提单，已经收回货款或取得了收款凭证且相关的经济利益很可能流入，商品所有权上的主要风险和报酬已转移，商品的法定所有权已转移。

公司销售房地产开发产品的收入在房产完工并验收合格，签订具有法律约束力的销售合同，将开发产品或外购商品房的控制权转移给购买方时，确认销售收入。

公司出租物业，按租赁合同、协议约定的承租日期（有免租期的考虑免租期）与租金额，在相关租金已经收到或取得了收款的证据时确认出租物业收入的实现。

其他业务收入，按相关合同、协议的约定，与交易相关的经济利益很可能流入企业，收入金额能够可靠计量，与收入相关的已发生或将发生成本能够可靠地计量时，确认其他业务收入的实现。

26、合同成本

合同成本分为合同履约成本与合同取得成本。

本公司为履行合同发生的成本同时满足下列条件的，作为合同履约成本确认为一项资产：

（1）该成本与一份当前或预期取得的合同直接相关，包括直接人工、直接材料、制造费用（或类似费用）、明确由客户承担的成本以及仅因该合同而发生的其他成本；

（2）该成本增加了企业未来用于履行履约义务的资源；

（3）该成本预期能够收回。

本公司为取得合同发生的增量成本预期能够收回的，作为合同取得成本确认为一项资产；但是，该资产摊销不超过一年的可以在发生时计入当期损益。

与合同成本有关的资产采用与该资产相关的商品或服务收入确认相同的基础进行摊销。

与合同成本有关的资产，其账面价值高于下列两项的差额的，本公司将对于超出部分计提减值准备，并确认为资产减值损失：

（1）因转让与该资产相关的商品或服务预期能够取得的剩余对价；

（2）为转让该相关商品或服务估计将要发生的成本。



上述资产减值准备后续发生转回的，转回后的资产账面价值不超过假定不计提减值准备情况下该资产在转回日的账面价值。

27、政府补助

政府补助是指本公司从政府无偿取得货币性资产和非货币性资产，不包括政府以投资者身份并享有相应所有者权益而投入的资本。政府补助分为与资产相关的政府补助和与收益相关的政府补助。本公司将所取得的用于购建或以其他方式形成长期资产的政府补助界定为与资产相关的政府补助；其余政府补助界定为与收益相关的政府补助。若政府文件未明确规定补助对象，则采用以下方式将补助款划分为与收益相关的政府补助和与资产相关的政府补助：（1）政府文件明确了补助所针对的特定项目的，根据该特定项目的预算中将形成资产的支出金额和计入费用的支出金额的相对比例进行划分，对该划分比例需在每个资产负债表日进行复核，必要时进行变更；（2）政府文件中对用途仅作一般性表述，没有指明特定项目的，作为与收益相关的政府补助。政府补助为货币性资产的，按照收到或应收的金额计量。政府补助为非货币性资产的，按照公允价值计量；公允价值不能够可靠取得的，按照名义金额计量。按照名义金额计量的政府补助，直接计入当期损益。

本公司对于政府补助通常在实际收到时，按照实收金额予以确认和计量。但对于期末有确凿证据表明能够符合财政扶持政策规定的相关条件预计能够收到财政扶持资金，按照应收的金额计量。按照应收金额计量的政府补助应同时符合以下条件：（1）应收补助款的金额已经过有权政府部门发文确认，或者可根据正式发布的财政资金管理办法的有关规定自行合理测算，且预计其金额不存在重大不确定性；（2）所依据的是当地财政部门正式发布并按照《政府信息公开条例》的规定予以主动公开的财政扶持项目及其财政资金管理办法，且该管理办法应当是普惠性的（任何符合规定条件的企业均可申请），而不是专门针对特定企业制定的；（3）相关的补助款批文中已明确承诺了拨付期限，且该款项的拨付是有相应财政预算作为保障的，因而可以合理保证其可在规定期限内收到；（4）根据本公司和该补助事项的具体情况，应满足的其他相关条件。

与资产相关的政府补助，确认为递延收益，并在相关资产的使用寿命内按照合理、系统的方法分期计入当期损益。与收益相关的政府补助，用于补偿以后期间的相关成本费用或损失的，确认为递延收益，并在确认相关成本费用或损失的期间计入当期损益；用于补偿已经发生的相关成本费用或损失的，直接计入当期损益。

同时包含与资产相关部分和与收益相关部分的政府补助，区分不同部分分别进行会计处理；难以区分的，将其整体归类为与收益相关的政府补助。

与本公司日常活动相关的政府补助，按照经济业务的实质，计入其他收益或冲减相关成本费用；与日常活动无关的政府补助，计入营业外收支。

已确认的政府补助需要退回时，存在相关递延收益余额的，冲减相关递延收益账面余额，超出部分计入当期损益；对初始确认时冲减相关资产账面价值的与资产相关的政府补助调整资产账面价值；属于其他情况的，直接计入当期损益。



28、递延所得税资产/递延所得税负债

根据资产、负债的账面价值与其计税基础之间的差额（未作为资产和负债确认的项目按照税法规定可以确定其计税基础的，该计税基础与其账面数之间的差额），按照预期收回该资产或清偿该负债期间的适用税率计算确认递延所得税资产或递延所得税负债。

确认递延所得税资产以很可能取得用来抵扣可抵扣暂时性差异的应纳税所得额为限。资产负债表日，有确凿证据表明未来期间很可能获得足够的应纳税所得额用来抵扣可抵扣暂时性差异的，确认以前会计期间未确认的递延所得税资产。

资产负债表日，对递延所得税资产的账面价值进行复核，如果未来期间很可能无法获得足够的应纳税所得额用以抵扣递延所得税资产的利益，则减记递延所得税资产的账面价值。在很可能获得足够的应纳税所得额时，转回减记的金额。

本公司当期所得税和递延所得税作为所得税费用或收益计入当期损益，但不包括下列情况产生的所得税：企业合并；直接在所有者权益中确认的交易或者事项。

当拥有以净额结算的法定权利，且意图以净额结算或取得资产、清偿负债同时进行，本公司当期所得税资产及当期所得税负债以抵销后的净额列报。

29、租赁

（1）本公司作为承租人

本公司租赁资产的类别主要为房屋及建筑物。

在租赁期开始日，本公司对除短期租赁和低价值资产租赁以外的租赁确认使用权资产和租赁负债，并在租赁期内分别确认折旧费用和利息费用。

本公司在租赁期内各个期间采用直线法，将短期租赁和低价值资产租赁的租赁付款额计入当期费用。

①使用权资产

使用权资产，是指承租人可在租赁期内使用租赁资产的权利。在租赁期开始日，使用权资产按照成本进行初始计量。该成本包括：①租赁负债的初始计量金额；②在租赁期开始日或之前支付的租赁付款额，存在租赁激励的，扣除已享受的租赁激励相关金额；③承租人发生的初始直接费用；④承租人为拆卸及移除租赁资产、复原租赁资产所在场地或将租赁资产恢复至租赁条款约定状态预计将发生的成本。

本公司使用权资产折旧采用年限平均法分类计提。对于能合理确定租赁期届满时将会取得租赁资产所有权的，在租赁资产预计剩余使用寿命内计提折旧；对于无法合理确定租赁期届满时将会取得租赁资产所有权的，在租赁期与租赁资产剩余使用寿命两者孰短的期间内计提折旧。

本公司按照《企业会计准则第 8 号——资产减值》的相关规定来确定使用权资产是否已发生减值并进行会计处理。



②租赁负债

租赁负债按照租赁期开始日尚未支付的租赁付款额的现值进行初始计量。租赁付款额包括：

①固定付款额（包括实质固定付款额），存在租赁激励的，扣除租赁激励相关金额；②取决于指数或比率的可变租赁付款额；③根据承租人提供的担保余值预计应支付的款项；④购买选择权的行权价格，前提是承租人合理确定将行使该选择权；⑤行使终止租赁选择权需支付的款项，前提是租赁期反映出承租人将行使终止租赁选择权；

本公司采用租赁内含利率作为折现率；如果无法合理确定租赁内含利率的，则采用本公司的增量借款利率作为折现率。本公司按照固定的周期性利率计算租赁负债在租赁期内各期间的利息费用，并计入财务费用。该周期性利率是指公司所采用的折现率或修订后的折现率。

未纳入租赁负债计量的可变租赁付款额在实际发生时计入当期损益。

当本公司对续租选择权、终止租赁选择权或者购买选择权的评估结果发生变化的，则按变动后的租赁付款额和修订后的折现率计算的现值重新计量租赁负债，并相应调整使用权资产的账面价值。当实质租赁付款额、担保余值预计的应付金额或者取决于指数或比率的可变租赁付款额发生变动的，则按变动后的租赁付款额和原折现率计算的现值重新计量租赁负债，并相应调整使用权资产的账面价值。

③短期租赁和低价值资产租赁

对于短期租赁和低价值资产租赁，本公司采取简化处理方法，不确认使用权资产和租赁负债，而在租赁期内各个期间按照直线法或其他系统合理的方法将租赁付款额计入相关资产成本或当期损益。

（2）本公司作为出租人

①经营租赁

本公司采用直线法将经营租赁的租赁收款额确认为租赁期内各期间的租金收入。与经营租赁有关的未计入租赁收款额的可变租赁付款额，于实际发生时计入当期损益。

②融资租赁

于租赁期开始日，本公司确认应收融资租赁款，并终止确认融资租赁资产。应收融资租赁款以租赁投资净额（未担保余值和租赁期开始日尚未收到的租赁收款额按照租赁内含利率折现的现值之和）进行初始计量，并按照固定的周期性利率计算确认租赁期内的利息收入。本公司取得的未纳入租赁投资净额计量的可变租赁付款额在实际发生时计入当期损益。

30、重要性标准确定方法和选择依据



涉及重要性判断标准的披露事项	该事项在本财务报表附注中的披露位置	重要性标准确定方法和选择依据
重要的单项计提坏账准备的应收账款	附注五、5 应收账款	单项计提金额占应收款项坏账准备总额的 10% 以上且金额超过人民币 1,000.00 万元
重要的应收款项坏账准备收回或转回	附注五、5 应收账款	单项收回或转回金额占应收款项收回或转回总额的 10% 以上且金额超过人民币 1,000.00 万元
重要的应收款项核销	附注五、5 应收账款	单项核销金额占应收款项核销总额的 10% 以上且金额超过人民币 1,000.00 万元
重要的账龄超过一年的预付款项	附注五、7 预付账款	单项账龄超过一年预付金额占账龄超过一年预付总额 10% 以上且金额超过人民币 1,000.00 万元
重要的其他应收款核销情况	附注五、8 其他应收款	单项核销金额占其他应收款核销总额的 10% 以上且金额超过人民币 1,000.00 万元
重要的账龄超过一年的应付账款	附注五、28 应付账款	单项账龄超过一年应付金额占账龄超过一年应付总额 10% 以上且金额超过人民币 1,000.00 万元
重要的账龄超过一年的预收款项	附注五、29 预收款项	单项账龄超过一年预收金额占账龄超过一年预收总额 10% 以上且金额超过人民币 1,000.00 万元
合同负债账面价值发生重大变动	附注五、30 合同负债	合同负债剩余账面价值变动金额占期初合同负债余额的 30% 以上且金额超过人民币 5,000.00 万元
重要的账龄超过一年的合同负债	附注五、30 合同负债	单项账龄超过一年合同负债金额占账龄超过一年合同负债总额 10% 以上且金额超过人民币 1,000.00 万元
账龄超过 1 年的重要其他应付款	附注五、23 其他应付款	单项账龄超过一年其他应付款金额占账龄超过一年其他应付款总额 10% 以上且金额超过人民币 1,000.00 万元
重要的投资活动有关的现金	附注五、65 其现金流量表补充资料	单项投资活动占收到或支付投资活动相关的现金流入或流出总额的 10% 以上且金额大于 5,000.00 万元



涉及重要性判断标准的披露事项	该事项在本财务报表附注中的披露位置	重要性标准确定方法和选择依据
重要的非全资子公司	附注七、8 子公司少数股东持有的权益	子公司净资产占合并净资产的 10%以上，且少数股东权益金额占合并少数股东权益金额 15%以上且金额超过 3,000.00 万元

31、其他重要的会计政策和会计估计

(1) 套期会计

为规避某些风险，本公司把某些金融工具作为套期工具进行套期。满足规定条件的套期，本公司采用套期会计方法进行处理。本公司的套期包括公允价值套期、现金流量套期以及对境外经营净投资的套期。

本公司在套期开始时，正式指定套期工具与被套期项目，并准备关于套期关系和公司从事套期的风险管理策略和风险管理目标的书面文件。此外，在套期开始及之后，本公司会持续地对套期有效性进行评估。

①公允价值套期

公允价值套期，是指对已确认资产或负债、尚未确认的确定承诺，或上述项目组成部分的公允价值变动风险敞口进行的套期。该公允价值变动源于特定风险，且将影响企业的损益或其他综合收益。

被指定为公允价值套期且符合条件的套期工具，其产生的利得或损失计入当期损益。如果套期工具是对选择以公允价值计量且其变动计入其他综合收益的非交易性权益工具投资（或其组成部分）进行套期的，套期工具产生的利得和损失计入其他综合收益。被套期项目因被套期风险敞口形成的利得或损失计入当期损益，同时调整被套期项目的账面价值。如果被套期项目是以公允价值计量的，则被套期项目因被套期风险形成的利得或损失，无需调整被套期项目的账面价值，相关利得和损失计入当期损益或者其他综合收益。

被套期项目为以摊余成本计量的金融工具（或其组成部分）的，对被套期项目账面价值所作的调整应当按照开始摊销日重新计算的实际利率进行摊销，并计入当期损益。该摊销可以自调整日开始，但不应当晚于对被套期项目终止进行套期利得和损失调整的时点。被套期项目为以公允价值计量且其变动计入其他综合收益的金融资产（或其组成部分）的，按照相同的方式对累计已确认的套期利得或损失进行摊销，并计入当期损益，但不调整金融资产（或其组成部分）的账面价值。

被套期项目为尚未确认的确定承诺（或其组成部分）的，其在套期关系指定后因被套期风险引起的公允价值累计变动额应当确认为一项资产或负债，相关的利得或损失应当计入各相关期间损益。当履行确定承诺而取得资产或承担负债时，应当调整该资产或负债的初始确认金额，以包括已确认的被套期项目的公允价值累计变动额。

当本公司撤销对套期关系的指定、套期工具已到期或被出售、合同终止或已行使、或不再符合运用套期会计的条件时，终止运用套期会计。



②现金流量套期

现金流量套期，是指对现金流量变动风险敞口进行的套期。现金流量变动源于与已确认资产或负债、极可能发生的预期交易，或与上述项目组成部分有关的特定风险，且将影响企业的损益。

被指定为现金流量套期且符合条件的套期工具，其产生的利得或损失中属于套期有效的部分作为现金流量套期储备，计入其他综合收益，无效套期部分计入当期损益。

如果预期交易使本公司随后确认一项非金融资产或非金融负债，或者非金融资产或非金融负债的预期交易形成一项适用于公允价值套期会计的确定承诺时，本公司将原在其他综合收益中确认的现金流量套期储备金额转出，计入该资产或负债的初始确认金额。除此之外的现金流量套期，公司在被套期的预期现金流量影响损益的相同期间，将原在其他综合收益中确认的现金流量套期储备金额转出，计入当期损益。

如果预期原计入其他综合收益的净损失全部或部分在未来会计期间不能弥补的，则将不能弥补的部分转出，计入当期损益。

当本公司对现金流量套期终止运用套期会计时，已计入其他综合收益的累计现金流量套期储备，在未来现金流量预期仍会发生时予以保留，在未来现金流量预期不再发生时，从其他综合收益中转出，计入当期损益。

③境外经营净投资套期

境外经营净投资套期，是指对境外经营净投资外汇风险敞口进行的套期。境外经营净投资，是指本公司在境外经营净资产中的权益份额。

境外经营净投资的套期采用与现金流量套期类似的方法进行核算。套期工具的利得或损失中，属于套期有效的部分确认为其他综合收益，套期无效部分的利得或损失则计入当期损益。

已计入其他综合收益的利得和损失，在处置境外经营时，自其他综合收益转出，计入当期损益。

32、重要会计政策、会计估计的变更

(1) 会计政策变更

无。

(2) 会计估计变更

无。

四、税项

1、主要税种及税率

税种	具体税率情况
增值税	应税收入按3%、5%、6%、9%、13%的税率计算销项税，并按扣除当期允许抵扣的进项税额后的差额计缴增值税；出口商品实行零税率，并享受国家规定的出口退税政策。
城市维护建设税	按实际缴纳的流转税的1%、5%、7%计缴。



税种	具体税率情况
教育附加费	按实际缴纳的流转税的1%、1.5%、2%、3%计缴。
企业所得税	按应纳税所得额的16.5%、17%、20%、25%计缴/详见下表。
房产税	从价计征：按照房产余值的1.2%计税；从租计征：按照房产租金收入的12%计税。
土地增值税（注1）	按转让房地产所取得的增值额和规定的税率30%、40%、50%、60%计缴

注1：土地增值税按税法规定实行四级超率累进税率：增值额未超过扣除项目金额50%的部分，税率为30%；增值额超过扣除项目金额50%、未超过扣除项目金额100%的部分，税率为40%；增值额超过扣除项目金额100%、未超过扣除项目金额200%的部分，税率为50%；增值额超过扣除项目金额200%的部分，税率为60%；普通标准住宅项目，增值额未超过扣除项目金额20%的免征土地增值税。公司在未达到国家税务总局2006年12月28日国税发[2006]187号《关于房地产开发企业土地增值税清算管理有关问题的通知》规定的清算条件前，自行比照上述187号文规定对土地增值税进行计提。按照企业所在地税务机关规定的预征率预交土地增值税，其中：本公司子公司南京鸿信房地产开发有限公司之“鸿福苑”和“清新家园”项目2013年7月1日起按照预收房款3%预交土地增值税；本公司子公司南京瑞基房地产开发有限公司所开发“山河水”项目2013年7月1日起按照预收房款的3%预交土地增值税；本公司之子公司江苏瑞嘉置业有限公司按照预收房款的2%预交土地增值税；本公司子公司盐城汇鸿国基地产有限公司2015年至2016年8月普通住宅按预收房款的2%预缴土地增值税，其他类型住宅按预收房款的3%预缴土地增值税，非住宅按预收房款的4%预缴土地增值税；2016年9月至2017年5月普通住宅、非住宅按预收房款的2%预缴土地增值税，其他类型住宅按预收房款的3%预缴土地增值税；2017年6月至今全部按预收房款的2%预缴土地增值税。

存在不同企业所得税税率纳税主体的情况：

纳税主体名称	所得税税率
苏豪汇鸿(香港)有限公司、苏豪开元股份(香港)有限公司、汇鸿制衣(香港)有限公司	16.5%
汇鸿(柬埔寨)制衣有限公司、JABP JIAWEI (CAMBODIA) GARMENTS CO.,LTD	20%
Celes Shipping Pte Ltd.	17%
江苏开元国际集团轻工南通有限公司、江苏宝华仓储运输有限公司、江苏开元国际集团扬州轻工有限公司、南京鸿信物业管理有限公司、扬州鸿元鞋业有限公司； 江苏省纺织品进出口集团宝得服装有限公司、江苏省纺织品进出口集团泰思兰德国际贸易有限公司、中天江苏技术有限公司、无锡海丝路纺织新材料有限公司、江苏汇鸿中天商业管理有限公司、南京金居物业管理有限公司； 上海金福进出口有限公司、江苏省粮油食品进出口集团青龙港有限责任公司、连云港外贸冷库有限责任公司；	20%



纳税主体名称	所得税税率
江苏汇鸿畜产嘉野实业有限公司、江苏汇鸿畜产嘉达皮革有限公司、江苏汇鸿畜产嘉博贸易有限公司、江苏汇鸿畜产嘉发贸易有限公司、江苏汇鸿畜产嘉润贸易有限公司、江苏汇鸿畜产嘉友服装有限公司、江苏汇鸿畜产嘉盛服装有限公司、江苏汇鸿畜产嘉仁贸易有限公司、江苏开元国际商业运营有限公司； 江苏国际展览工程有限公司、江苏展科信息科技有限责任公司； 无锡市真正老陆稿荐肉庄有限公司、无锡市天鹏进出口贸易有限公司、无锡市天鹏食品有限公司； 云梦华诚再生资源有限公司、南京鸿成科技有限公司、江苏省纸联再生资源南京有限公司；	
纸联再生资源(湖北省)有限公司	核定征收， 按照收入的 2%
PT GOLD PLUM FOOD INDONESIA	核定征收， 按照收入的 0.5%

2、税收优惠及批文

根据（财政部税务总局公告2023年第6号）《关于小微企业和个体工商户所得税优惠政策的公告》，自2023年1月1日至2024年12月31日，对小型微利企业应纳税所得额不超过100万元的部分，减按25%计入应纳税所得额，按20%的税率缴纳企业所得税。根据（财政部税务总局公告2022年第13号）《关于进一步实施小微企业所得税优惠政策的公告》，自2022年1月1日至2024年12月31日，对小型微利企业应纳税所得额超过100万元但不超过300万元的部分，减按25%计入应纳税所得额，按20%的税率缴纳企业所得税。根据《财政部 税务总局关于进一步支持小微企业和个体工商户发展有关税费政策的公告》（财政部 税务总局公告2023年第12号）规定，对小型微利企业减按25%计算应纳税所得额，按20%的税率缴纳企业所得税政策，延续执行至2027年12月31日。

根据财政部、国家税务总局财税[2012]75号文件《关于免征部分鲜活肉蛋产品流通环节增值税政策的通知》，对从事农产品批发、零售的纳税人销售的部分鲜活肉蛋产品免征增值税。

依据《中华人民共和国企业所得税法》第二十七条，《实施条例》第八十六条第一项，从事农、林、牧、渔业项目的所得，可以免征、减征企业所得税，无锡市天鹏食品有限公司肉禽蛋所得享受农产品初级加工企业免征企业所得税。

依据《关于继续实行农产品批发市场、农贸市场房产税、城镇土地使用税优惠政策的通知》（财税[2019]12号），农产品批发市场、农贸市场自2019年1月1日至2021年12月31日免征房产税和城镇土地使用税。根据《财政部 税务总局关于继续实施农产品批发市场和农贸市场房产税、城镇土地使用税优惠政策的公告》（财政部 税务总局公告2023年第50号）中规定的税收优惠政策，执行期限延长至2027年12月31日。



五、合并财务报表项目注释

以下注释项目（含公司财务报表主要项目注释）除非特别指出，“期末”指 2025 年 12 月 31 日，“上年年末余额”指 2025 年 1 月 1 日，“本期”指 2025 年度，“上期”指 2024 年度。

1、货币资金

项目	期末余额	上年年末余额
库存现金	289,737.67	255,085.45
银行存款	5,181,675,981.40	3,255,057,251.58
其他货币资金	264,884,773.76	280,290,695.63
存放财务公司存款		
合计	5,446,850,492.83	3,535,603,032.66
其中：存放在境外的货币资金总额	160,821,502.22	122,194,686.92
其中：存放在境外且资金汇回受到限制的款项		

注：期末货币资金中借款保证金、信用保证金、票据保证金、保函保证金及房改维修基金等合计金额为 257,783,523.06 元。

2、交易性金融资产

项目	期末余额	上年年末余额
分类为以公允价值计量且其变动计入当期损益的金融资产	3,136,464,342.25	3,124,967,222.29
其中：权益工具投资	3,136,464,342.25	3,124,967,222.29
合计	3,136,464,342.25	3,124,967,222.29
其中：重分类至其他非流动金融资产的部分		

3、衍生金融资产

项目	期末余额	上年年末余额
外汇合约衍生工具	2,264,675.44	5,841,927.62
商品合约衍生工具	110,200.00	5,000.00
合计	2,374,875.44	5,846,927.62

4、应收票据

(1) 应收票据分类列示

项目	期末余额	上年年末余额
银行承兑汇票	13,445,268.14	9,014,570.72
小计	13,445,268.14	9,014,570.72
减：坏账准备		
合计	13,445,268.14	9,014,570.72



(2) 期末已质押的应收票据情况

无。

(3) 期末已背书或贴现且在资产负债表日尚未到期的应收票据

项目	期末终止确认金额	期末未终止确认金额
银行承兑汇票	663,882,021.28	20,520,994.31
合计	663,882,021.28	20,520,994.31

(4) 期末因出票人未履约而将其转应收账款的票据

无。

(5) 按坏账计提方法分类列示

类别	期末余额				账面价值
	账面余额		坏账准备		
	金额	比例 (%)	金额	计提比例 (%)	
单项计提坏账准备的应收票据					
按组合计提坏账准备的应收票据	13,445,268.14	100.00			13,445,268.14
其中：银行承兑汇票	13,445,268.14	100.00			13,445,268.14
合计	13,445,268.14	100.00		—	13,445,268.14

(续)

类别	期初余额				账面价值
	账面余额		坏账准备		
	金额	比例 (%)	金额	计提比例 (%)	
单项计提坏账准备的应收票据					
按组合计提坏账准备的应收票据	9,014,570.72	100.00			9,014,570.72
其中：银行承兑汇票	9,014,570.72	100.00			9,014,570.72
合计	9,014,570.72	100.00		—	9,014,570.72

(6) 坏账准备的情况

无。

(7) 本期实际核销的应收票据

无。

5、应收账款

(1) 按账龄披露



账龄	期末余额	上年年末余额
1 年以内	3,699,029,815.91	4,311,518,462.65
1 至 2 年	167,049,370.54	61,424,753.64
2 至 3 年	36,301,186.51	111,259,760.83
3 至 4 年	80,627,482.91	94,365,128.88
4 至 5 年	82,048,259.03	88,519,993.82
5 年以上	735,246,917.90	672,756,319.78
小计	4,800,303,032.80	5,339,844,419.60
减：坏账准备	964,848,889.91	927,372,507.35
合计	3,835,454,142.89	4,412,471,912.25

(2) 按坏账计提方法分类列示

类别	期末余额				账面价值
	账面余额		坏账准备		
	金额	比例 (%)	金额	计提比例 (%)	
单项计提坏账准备的应收账款	554,966,531.68	11.56	459,926,094.02	82.87	95,040,437.66
按组合计提坏账准备的应收账款	4,245,336,501.12	88.44	504,922,795.89	11.89	3,740,413,705.23
其中：非政府机关	4,233,768,450.70	88.20	504,922,795.89	11.93	3,728,845,654.81
政府机关	11,568,050.42	0.24			11,568,050.42
合计	4,800,303,032.80	100.00	964,848,889.91	20.10	3,835,454,142.89

(续)

类别	上年年末余额				账面价值
	账面余额		坏账准备		
	金额	比例 (%)	金额	计提比例 (%)	
单项计提坏账准备的应收账款	534,175,692.62	10.00	426,363,467.43	79.82	107,812,225.19
按组合计提坏账准备的应收账款	4,805,668,726.98	90.00	501,009,039.92	10.43	4,304,659,687.06
其中：非政府机关	4,794,684,147.78	89.79	501,009,039.92	10.45	4,293,675,107.86
政府机关	10,984,579.20	0.21			10,984,579.20



类别	上年年末余额				账面价值
	账面余额		坏账准备		
	金额	比例 (%)	金额	计提比例 (%)	
合计	5,339,844,419.60	100.00	927,372,507.35	17.37	4,412,471,912.25

①期末单项计提坏账准备的应收账款

应收账款（按单位）	期末余额			
	账面余额	坏账准备	计提比例	计提依据
辽宁凤辉实业集团有限公司	42,320,550.02	21,160,275.18	50.00	保全物价值不足以覆盖预计无法收回的部分计提坏账准备
溧阳宝润钢铁有限公司	31,326,785.59	14,276,032.89	45.57	保全物价值不足以覆盖预计无法收回的部分计提坏账准备
张家港保税区南光国际贸易有限公司	27,004,802.09	27,004,802.09	100.00	预计无法收回
PT. WANXIANG NICKEL INDONESIA	26,335,461.22	5,267,092.24	20.00	保险不足以覆盖预计无法收回的部分计提坏账准备
江苏首升实业股份有限公司	24,500,044.84	24,500,044.84	100.00	预计无法收回
溧阳市宏瑞精密铸造有限公司	23,968,310.40	23,968,310.40	100.00	预计无法收回
南京树信进出口有限公司	20,885,953.43	20,885,953.43	100.00	预计无法收回
大丰恒茂金属再生有限公司	20,527,034.87	20,527,034.87	100.00	预计无法收回
无锡市恒又盛金属物资有限公司	19,287,563.82	19,287,563.82	100.00	预计无法收回
午和(南京)塑业有限公司	16,681,201.17	16,681,201.17	100.00	预计无法收回
PT HUADI NICKEL-ALLOY INDONESIA	16,409,088.18	3,281,817.64	20.00	保险不足以覆盖预计无法收回的部分计提坏账准备
江苏省海洋石化集团有限公司	15,889,225.70	15,889,225.70	100.00	预计无法收回
南京中电熊猫贸易发展有限公司	15,832,657.03	15,832,657.03	100.00	预计无法收回
PT. GUNBUSTER NICKEL INDUSTRY	15,027,020.62	8,454,514.19	56.26	保险不足以覆盖预计无法收回的部分计提坏账准备
张家港中意信诚进出口有限公司	14,943,630.81	14,943,630.81	100.00	预计无法收回



应收账款（按单位）	期末余额			
	账面余额	坏账准备	计提比例	计提依据
湖北华益生物科技开发有限公司	14,761,497.53	14,761,497.53	100.00	预计无法收回
苏州市吴江合众科技纤维有限公司	11,922,340.99	11,922,340.99	100.00	预计无法收回
江苏派利帝纺织科技有限公司	11,708,921.01	11,708,921.01	100.00	预计无法收回
SIMPLY CLOTHING COMPANY LIMITED	11,475,588.49	11,475,588.49	100.00	预计无法收回
湖北华益油料科技股份有限公司	11,063,550.05	11,063,550.05	100.00	预计无法收回
江苏大宏纺织集团股份有限公司	10,360,000.00	10,360,000.00	100.00	预计无法收回
连云港市赣榆区西关蔬菜速冻厂	10,306,986.23	10,306,986.23	100.00	预计无法收回
其他零星客商	142,428,317.59	126,367,053.42	88.72	预计发生损失的部分计提坏账准备
合计	554,966,531.68	459,926,094.02	—	—

②组合中，按非政府机关组合计提坏账准备的应收账款

项目	期末余额		
	账面余额	坏账准备	计提比例（%）
1 年以内	3,640,094,669.32	72,801,893.20	2.00
1 至 2 年	116,176,413.76	11,617,641.39	10.00
2 至 3 年	30,935,733.10	9,280,719.92	30.00
3 至 4 年	62,573,317.01	37,543,990.21	60.00
4 至 5 年	51,548,831.57	41,239,065.23	80.00
5 年以上	332,439,485.94	332,439,485.94	100.00
合计	4,233,768,450.70	504,922,795.89	—

(续)

项目	上年年末余额		
	账面余额	坏账准备	计提比例（%）
1 年以内	4,216,228,412.36	84,333,846.73	2.00
1 至 2 年	60,264,817.25	6,026,481.72	10.00
2 至 3 年	95,717,447.17	28,715,234.16	30.00
3 至 4 年	63,557,337.66	38,134,402.60	60.00
4 至 5 年	75,585,293.42	60,468,234.80	80.00
5 年以上	283,330,839.92	283,330,839.92	100.00
合计	4,794,684,147.78	501,009,039.93	—



③组合中，按政府机关组合计提坏账准备的应收账款

项目	期末余额		
	账面余额	坏账准备	计提比例 (%)
政府机关	11,568,050.42		
合计	11,568,050.42		—

(续)

项目	上年年末余额		
	账面余额	坏账准备	计提比例 (%)
政府机关	10,984,579.20		
合计	10,984,579.20		—

(3) 坏账准备的情况

类别	上年年末余额	本期变动金额				期末余额
		计提	收回或转回	转销或核销	其他变动	
单项计提	426,363,467.43	31,529,637.44	5,958,950.44	4,008,196.86	12,000,136.45	459,926,094.02
账龄组合	501,009,039.92	19,617,125.16		2,670,428.84	-13,032,940.35	504,922,795.89
合计	927,372,507.35	51,146,762.60	5,958,950.44	6,678,625.70	-1,032,803.90	964,848,889.91

注：其他变动系按账龄组合计提转为单项计提。

(4) 本期实际核销的应收账款情况

项目	核销金额
实际核销的应收账款	6,678,625.70

(5) 按欠款方归集的期末余额前五名的应收账款情况

债务人名称	应收账款期末余额	合同资产期末余额	应收账款和合同资产期末余额	占应收账款和合同资产期末余额合计数的比例 (%)	坏账准备期末余额
第一名	483,195,648.30		483,195,648.30	10.07	9,663,912.97
第二名	107,407,477.39		107,407,477.39	2.24	2,148,149.56
第三名	95,820,256.92		95,820,256.92	2.00	1,916,405.07
第四名	75,866,282.99		75,866,282.99	1.58	18,729,982.64
第五名	69,248,205.07		69,248,205.07	1.44	69,248,205.07
合计	831,537,870.67		831,537,870.67	17.33	101,706,655.31

6、应收款项融资

(1) 应收款项融资情况

项目	期末余额	上年年末余额
----	------	--------



应收票据	214,876,837.74	139,616,326.94
合计	214,876,837.74	139,616,326.94

(2) 应收款项融资本期增减变动及公允价值变动情况

应收款项融资系银行承兑汇票，其剩余期限较短，账面余额与公允价值相近。

(3) 期末已质押的应收款项融资情况

无。

7、预付款项

(1) 预付款项按账龄列示

账龄	期末余额		上年年末余额	
	金额	比例 (%)	金额	比例 (%)
1 年以内	2,024,265,070.24	98.68	2,106,748,504.12	98.69
1 至 2 年	25,409,006.60	1.24	15,460,544.67	0.72
2 至 3 年	184,713.00	0.01	9,106,787.43	0.43
3 年以上	1,347,871.51	0.07	3,325,536.60	0.16
合计	2,051,206,661.35	100.00	2,134,641,372.82	100.00

账龄超过 1 年且金额重要的预付款项未及时结算原因的说明

单位名称	期末余额	未及时结算原因
CAPTAIN ATLANTIC INTERNATIONAL TRAD	13,256,484.33	尚未到提货季
合计	13,256,484.33	——

(2) 按预付对象归集的期末余额前五名的预付款情况

单位名称	期末余额	占预付账款期末余额合计数的比例 (%)
第一名	165,499,880.77	8.07
第二名	116,893,313.34	5.70
第三名	73,654,668.16	3.59
第四名	70,859,426.46	3.45
第五名	69,549,636.38	3.39
合计	496,456,925.11	24.20

8、其他应收款

项目	期末余额	上年年末余额
应收利息		
应收股利	3,463,200.00	
其他应收款	481,864,871.94	511,680,259.88



项目	期末余额	上年年末余额
合计	485,328,071.94	511,680,259.88

(1) 应收利息

无。

(2) 应收股利**① 应收股利情况**

项目（或被投资单位）	期末余额	上年年末余额
江苏电力发展股份有限公司	3,463,200.00	
小计	3,463,200.00	
减：坏账准备		
合计	3,463,200.00	

② 重要的账龄超过 1 年的应收股利

无。

③ 坏账准备计提情况

无。

(3) 其他应收款**① 按账龄披露**

账龄	期末余额	上年年末余额
1 年以内	328,723,476.26	269,720,618.32
1 至 2 年	64,365,235.65	73,808,641.81
2 至 3 年	45,473,991.09	13,488,525.74
3 至 4 年	11,396,443.71	664,686,612.02
4 至 5 年	668,473,985.81	39,572,240.32
5 年以上	657,327,759.57	672,257,006.69
小计	1,775,760,892.09	1,733,533,644.90
减：坏账准备	1,293,896,020.15	1,221,853,385.02
合计	481,864,871.94	511,680,259.88

② 按款项性质分类情况

款项性质	期末账面余额	上年年末账面余额
往来款	1,554,820,939.15	1,610,752,989.70
保证金和押金	194,829,650.39	101,904,328.06
备用金	1,594,783.11	1,672,716.54
代垫费用	42,566.77	109,051.16



其他	24,472,952.67	19,094,559.44
小计	1,775,760,892.09	1,733,533,644.90
减：坏账准备	1,293,896,020.15	1,221,853,385.02
合计	481,864,871.94	511,680,259.88

③坏账准备计提情况

坏账准备	第一阶段	第二阶段	第三阶段	合计
	未来 12 个月 预期信用损失	整个存续期预 期信用损失 (未发生信用 减值)	整个存续期预期 信用损失(已发 生信用减值)	
期初余额	23,383,887.24	5,709,220.11	1,192,760,277.67	1,221,853,385.02
期初其他应收款账面 余额在本期：				
——转入第二阶段				
——转入第三阶段	-15,150.00		15,150.00	
——转回第二阶段				
——转回第一阶段				
本期计提	14,133,903.32	43,321,886.44	15,842,967.29	73,298,757.05
本期转回		655,865.40	224,352.60	880,218.00
本期转销				
本期核销			50,000.00	50,000.00
其他变动	-325,903.92			-325,903.92
期末余额	37,176,736.64	48,375,241.15	1,208,344,042.36	1,293,896,020.15

④坏账准备的情况

类别	上年年末余额	本期变动金额				期末余额
		计提	收回或转回	转销或核 销	其他变动	
单项计提	1,198,469,497.78	59,164,853.73	880,218.00	50,000.00	15,150.00	1,256,719,283.51
账龄组合	23,383,887.24	14,133,903.32			-341,053.92	37,176,736.64
合计	1,221,853,385.02	73,298,757.05	880,218.00	50,000.00	-325,903.92	1,293,896,020.15

⑤本期实际核销的其他应收款情况

项目	核销金额
实际核销的其他应收款	50,000.00

⑥按欠款方归集的期末余额前五名的其他应收款情况



单位名称	期末余额	占其他应收款 期末余额合计 数的比例 (%)	款项性 质	账龄	坏账准备
第一名	498,497,760.00	28.07	往来款	4 至 5 年	482,164,448.00
第二名	209,962,756.05	11.82	往来款	3 年以上	200,246,456.05
第三名	102,203,657.52	5.76	往来款	5 年以上	102,203,657.52
第四名	99,871,200.00	5.62	往来款	4 至 5 年	94,413,786.00
第五名	97,182,500.86	5.47	往来款	5 年以上	97,182,500.86
合计	1,007,717,874.43	56.74	——	——	976,210,848.43

9、存货

(1) 存货分类

项目	期末余额		
	账面余额	存货跌价准备/合同履 约成本减值准备	账面价值
原材料	13,279,172.92		13,279,172.92
库存商品	3,898,586,851.41	74,075,996.34	3,824,510,855.07
周转材料	1,476,198.47	57,088.45	1,419,110.02
合同履约成本	26,380,837.75		26,380,837.75
生产成本	14,235,543.12		14,235,543.12
开发成本	2,054,411,773.55	250,709,684.18	1,803,702,089.37
开发产品	310,334,154.88	82,677,400.49	227,656,754.39
发出商品	1,010,897,933.23	1,445,480.57	1,009,452,452.66
在途物资	519,353,068.19	749,292.69	518,603,775.50
低值易耗品	28,020.05		28,020.05
委托加工物资	3,469,701.28		3,469,701.28
合计	7,852,453,254.85	409,714,942.72	7,442,738,312.13

(续)

项目	上年年末余额		
	账面余额	存货跌价准备/合同履 约成本减值准备	账面价值
原材料	17,193,635.87	69,814.83	17,123,821.04
库存商品	3,330,502,226.22	90,132,127.40	3,240,370,098.82
周转材料	1,882,364.33	57,088.45	1,825,275.88



项目	上年年末余额		
	账面余额	存货跌价准备/合同履 约成本减值准备	账面价值
合同履约成本	27,405,715.17		27,405,715.17
生产成本	16,377,036.09		16,377,036.09
开发成本	1,889,942,283.47	191,525,137.72	1,698,417,145.75
开发产品	318,506,190.79	33,859,750.63	284,646,440.16
发出商品	539,064,657.79	1,445,480.57	537,619,177.22
在途物资	729,343,312.44	749,292.69	728,594,019.75
低值易耗品	31,160.11		31,160.11
委托加工物资			
合计	6,870,248,582.28	317,838,692.29	6,552,409,889.99

(2) 存货跌价准备/合同履约成本减值准备

项目	上年年末余额	本期增加金额		本期减少金额		期末余额
		计提	其他	转回或转销	其他	
原材料	69,814.83			69,814.83		
库存商品	90,132,127.40	17,242,016.79		33,298,147.85		74,075,996.34
周转材料	57,088.45					57,088.45
开发成本	191,525,137.72	59,184,546.46				250,709,684.18
开发产品	33,859,750.63	53,840,653.22		5,023,003.36		82,677,400.49
发出商品	1,445,480.57					1,445,480.57
在途物资	749,292.69					749,292.69
合计	317,838,692.29	130,267,216.47		38,390,966.04		409,714,942.72

(3) 存货期末余额中含有借款费用资本化金额为 434,416,289.37 元。

在资本化期间内，每一会计期间的利息资本化金额根据用于项目开发建设累计借款金额乘以所占用借款的资本化率，计算确定应予资本化的利息金额。

10、一年内到期的非流动资产

项目	期末余额	上年年末余额	备注
一年内到期的长期应收款	8,276,677.13	85,973,586.41	详见附注五、12
减：坏账准备	1,769,675.04	1,769,675.04	
合计	6,507,002.09	84,203,911.37	

11、其他流动资产



项目	期末余额	上年年末余额
待抵扣进项税额	625,059,351.24	253,521,621.99
预缴税金	39,359,135.28	27,999,503.21
应收出口退税	156,602,503.38	197,982,091.72
其他	2,923,956.69	1,713,805.69
合计	823,944,946.59	481,217,022.61

12、长期应收款

(1) 长期应收款情况

项目	期末余额			上年年末余额		
	账面余额	减值准备	账面价值	账面余额	减值准备	账面价值
融资租赁款	4,813,435.72	62,770.00	4,750,665.72	9,886,569.89	394,242.56	9,492,327.33
其中：未实现融资收益	249,776.56		249,776.56	279,485.76		279,485.76
分期收款提供劳务	16,115,148.22		16,115,148.22	20,416,899.62		20,416,899.62
合计	20,928,583.94	62,770.00	20,865,813.94	30,303,469.51	394,242.56	29,909,226.95

(2) 减值准备计提情况

坏账准备	第一阶段	第二阶段	第三阶段	合计
	未来 12 个月预期信用损失	整个存续期预期信用损失（未发生信用减值）	整个存续期预期信用损失（已发生信用减值）	
期初余额	394,242.56			394,242.56
期初长期应收款账面余额在本期：				
——转入第二阶段				
——转入第三阶段				
——转回第二阶段				
——转回第一阶段				
本期计提				
本期转回	331,472.56			331,472.56
本期转销				
本期核销				
其他变动				
期末余额	62,770.00			62,770.00



(3) 本期实际核销的长期应收款情况
无。



13、长期股权投资

(1) 长期股权投资情况

被投资单位	上年年末余额	减值准备上年年末余额	本期增减变动			其他综合收益调整
			追加投资	减少投资	权益法下确认的投资损益	
一、合营企业						
小计						
二、联营企业						
上海赛领汇鸿股权投资基金合伙企业(有限合伙)	601,878,914.41				95,533,438.52	
东江环保股份有限公司	760,075,365.77				-105,050,171.99	3,935.34
江苏汇鸿国际集团鸿金贸易有限公司	11,311,164.90				1,224,244.95	
江苏汇鸿国际集团盛博龙服饰有限公司	3,772,490.16			-3,772,490.15	-0.01	
南京鸿协国际贸易有限公司	3,788,793.10				1,219,714.54	
江苏汇鸿国际集团商务有限公司	506,505.27				132,407.97	
南京鸿凯服饰有限公司	1,554,694.91				540,101.42	
江苏开元国际天普工具有限公司	22,245,929.66				5,812,840.62	
江苏开元医药有限公司	41,893,041.85				1,457,241.77	
日照开元船务有限公司	500,000.00	500,000.00				
苏豪控股集团常州有限公司			98,841,133.54		-691,497.60	
江苏汇隆投资担保集团有限公司	20,000,000.00	20,000,000.00				
常州嘉瑞电器有限公司	5,156,244.12				-390,000.00	
江苏汇鸿畜产嘉羽贸易股份有限公司	13,261,091.22				351,878.54	



被投资单位	上年年末余额	减值准备上年年末余额	本期增减变动			其他综合收益调整
			追加投资	减少投资	权益法下确认的投资损益	
沐阳亚森同汇实业有限公司	7,678,884.83				3,662,652.27	
宿迁亚森械友新材料有限公司	9,192,430.15				1,718,714.40	
无锡市景信咨询有限公司	2,159,030.53					
上海朗正汇鸿私募基金管理有限公司	10,647,504.89		2,000,000.00		-1,205,567.57	
江苏舜天高新材料有限公司	808,180.48	808,180.48				
江苏有佳股份有限公司[注]						
江苏宁阪特殊金属材料有限公司			43,462,590.00		204,224.16	
小计	1,516,430,266.25	21,308,180.48	144,303,723.54	-3,772,490.15	4,520,221.99	3,935.34
合计	1,516,430,266.25	21,308,180.48	144,303,723.54	-3,772,490.15	4,520,221.99	3,935.34

(续)

被投资单位	本期增减变动			减值准备期末余额
	其他权益变动	宣告发放现金股利或利润	计提减值准备 其他	
一、合营企业				
小计				
二、联营企业				
上海赛领汇鸿股权投资基金合伙企业(有限合伙)		-20,565,676.40		676,846,676.53
东江环保股份有限公司	660,886.38		-176,298,615.50	655,690,015.50
江苏汇鸿国际集团鸿金贸易有限公司		-900,000.00		11,635,409.85



被投资单位	本期增减变动			期末余额	减值准备期末余额
	其他权益变动	宣告发放现金股利或利润	计提减值准备 其他		
江苏汇鸿国际集团盛博龙服饰有限公司					
南京鸿协国际贸易有限公司		-1,680,000.00		3,328,507.64	
江苏汇鸿国际集团商务有限公司		-52,921.63		585,991.61	
南京鸿凯服饰有限公司				2,094,796.33	
江苏开元国际天普工具有限公司		-1,750,000.00		26,308,770.28	
江苏开元医药有限公司	218,706.48			43,568,990.10	
日照开元船务有限公司				500,000.00	500,000.00
苏豪控股集团常州有限公司				98,149,635.94	
江苏汇隆投资担保集团有限公司				20,000,000.00	20,000,000.00
常州嘉瑞电器有限公司				4,766,244.12	
江苏汇鸿畜产嘉羽贸易股份有限公司				13,612,969.76	
沭阳亚森同汇实业有限公司				11,341,537.10	
宿迁亚森械友新材料有限公司				10,911,144.55	
无锡市景信咨询有限公司				2,159,030.53	
上海朗正汇鸿私募基金管理有限公司				11,441,937.32	
江苏舜天高新炭材有限公司				808,180.48	808,180.48
江苏有佳股份有限公司[注]					
江苏宁阪特殊金属材料有限公司				43,666,814.16	
小计	879,592.86	-24,948,598.03	-176,298,615.50	1,637,416,651.80	197,606,795.98



被投资单位	本期增减变动			减值准备期末余额
	其他权益变动	宣告发放现金股利或利润	计提减值准备 其他	
合计	879,592.86	-24,948,598.03	-176,298,615.50	1,637,416,651.80
197,606,795.98				

注：公司对江苏有佳股份有限公司的长期股权投资账面价值因被投资单位亏损已减至 0。

(2) 长期股权投资的减值测试情况

可收回金额按公允价值减去处置费用后的净额确定

项目	账面价值	可收回金额	减值金额	公允价值和处置费用的确定方式	关键参数	稳定期的关键参数的确定依据
东江环保股份有限公司	655,690,015.50	479,391,400.00	176,298,615.50	评估报告	市净率	<p>被评估单位市场价值 = 确定的被评估单位价值比率 × 被评估单位相应指标。根据上式计算出被评估单位市场价值后,通过如下方式得到股东全部权益的评估价值: 股东全部权益价值 = 权益价值比率 × 被评估单位相应参数 + 非经营性资产价值 - 非经营性负债价值; 东江环保 A 股每股价值 = 股东全部权益价值评估值 / (A 股股数 + H 股股数 × (1 + HA 股溢价率)); 东江环保 H 股每股价值 = 东江环保 A 股每股价值 (1 + HA 股溢价率); HA 股溢价率根据同行业同时在 A 股和 H 股上市的可比公司的溢价率计算。</p>
合计	655,690,015.50	479,391,400.00	176,298,615.50	—	—	—



14、其他权益工具投资

(1) 其他权益工具投资情况

项目	上年年末余额	本期增减变动				期末余额
		追加投资	减少投资	本期利得	本期损失	
恒泰保险经纪有限公司	2,000,000.00					2,000,000.00
江苏无锡朝阳集团有限公司	2,165,539.74					2,165,539.74
无锡市苏南农副产品物流股份有限公司	10,074,538.67					10,074,538.67
南京市苏南农副产品物流股份有限公司	43,443,180.00			19,410.00	-43,462,590.00	
合计	57,683,258.41			19,410.00	-43,462,590.00	14,240,078.41

(续)

项目	本期确认的股利收入	本期计入其他综合收益的利得和损失(损失为“—”)	本期期末累计计入其他综合收益的利得和损失(损失为“—”)	指定为以公允价值计量且其变动计入其他综合收益的原因
恒泰保险经纪有限公司				不以短期获利为目的, 战略性投资
江苏无锡朝阳集团有限公司				不以短期获利为目的, 战略性投资
无锡市苏南农副产品物流股份有限公司				不以短期获利为目的, 战略性投资
南京市苏南农副产品物流股份有限公司		19,410.00		不以短期获利为目的, 战略性投资
合计		19,410.00		



(2) 本期终止确认情况

项目	因终止确认转入留存收益的累计利得和损失（损失为“—”）	终止确认的原因
南京宁阪特殊合金有限公司	42,215,943.15	以股权进行投资联营企业
合计	42,215,943.15	—

15、投资性房地产

(1) 采用成本计量模式的投资性房地产

项目	房屋及建筑物	土地使用权	合计
一、账面原值			
1、期初余额	1,037,642,338.46	18,421,815.38	1,056,064,153.84
2、本期增加金额	47,166,124.48		47,166,124.48
(1) 存货\固定资产\在建工程转入	26,119,324.48		26,119,324.48
(2) 其他	21,046,800.00		21,046,800.00
3、本期减少金额	322,441.58		322,441.58
(1) 其他转出	322,441.58		322,441.58
4、期末余额	1,084,486,021.36	18,421,815.38	1,102,907,836.74
二、累计折旧和累计摊销			
1、期初余额	375,770,114.00	18,404,016.24	394,174,130.24
2、本期增加金额	40,139,869.80		40,139,869.80
(1) 计提或摊销	26,065,209.80		26,065,209.80
(2) 存货\固定资产\在建工程转入	14,074,660.00		14,074,660.00
3、本期减少金额	209,011.84		209,011.84
(1) 其他转出	209,011.84		209,011.84
4、期末余额	415,700,971.96	18,404,016.24	434,104,988.20
三、减值准备			
1、期初余额			
2、本期增加金额			
3、本期减少金额			
4、期末余额			
四、账面价值			
1、期末账面价值	668,785,049.40	17,799.14	668,802,848.54
2、期初账面价值	661,872,224.46	17,799.14	661,890,023.60

(2) 采用公允价值计量模式的投资性房地产



无。

(3) 未办妥产权证书的投资性房地产金额及原因

项目	账面价值	未办妥产权证书原因
苏豪医药无锡商业办公房	18,781,182.29	暂无法变更
合计	18,781,182.29	——

(4) 房地产转换情况

无。

16、固定资产

项目	期末余额	上年年末余额
固定资产	1,054,247,297.05	1,146,207,199.31
固定资产清理		
合计	1,054,247,297.05	1,146,207,199.31



(1) 固定资产

① 固定资产情况

项目	房屋及建筑物	机器设备	运输工具	电子设备	船舶	其他设备	合计
一、账面原值							
1、期初余额	1,703,550,220.80	322,453,816.52	42,903,812.19	137,761,242.97	119,071,679.66	161,105,095.23	2,486,845,867.37
2、本期增加金额	12,722,848.60	16,176,782.87	2,068,950.03	5,900,384.09		6,992,085.91	43,861,051.50
(1) 购置	40,485.44	12,700,006.21	2,068,950.03	1,869,027.65		6,992,085.91	23,670,555.24
(2) 在建工程转入	10,890,000.00	1,034,017.43					11,924,017.43
(3) 其他	1,792,363.16	2,442,759.23		4,031,356.44			8,266,478.83
3、本期减少金额	26,614,886.61	2,831,124.00	4,223,788.62	2,294,526.38	50,138,275.37	3,234,853.18	89,337,454.16
(1) 处置或报废	357,797.68	582,291.93	4,324,208.26	650,923.03		513,079.91	6,428,300.81
(2) 处置子公司				1,641,403.35		407,285.77	2,048,689.12
(3) 转入投资性房地产	26,119,324.48						26,119,324.48
(4) 其他转出	137,764.45	2,248,832.07	-100,419.64	2,200.00	50,138,275.37	2,314,487.50	54,741,139.75
4、期末余额	1,689,658,182.79	335,799,475.39	40,748,973.60	141,367,100.68	68,933,404.29	164,862,327.96	2,441,369,464.71
二、累计折旧							
1、期初余额	746,567,403.67	281,253,475.21	36,148,042.81	110,615,659.64	24,893,037.04	141,138,768.57	1,340,616,386.94
2、本期增加金额	51,241,135.72	10,784,561.12	1,883,324.15	9,667,425.22	7,902,957.59	3,804,332.04	85,283,735.84
(1) 计提	50,706,044.20	8,267,612.43	1,883,324.15	6,674,094.71	7,902,957.59	3,804,332.04	79,238,365.12
(2) 其他	535,091.52	2,516,948.69		2,993,330.51			6,045,370.72
3、本期减少金额	14,421,647.81	2,075,419.68	4,078,893.76	2,014,240.86	13,463,184.17	2,724,568.84	38,777,955.12
(1) 处置或报废	264,005.00	544,788.56	4,154,786.67	562,480.75		361,639.09	5,887,700.07



项目	房屋及建筑物	机器设备	运输工具	电子设备	船舶	其他设备	合计
(2) 处置子公司				1,451,749.68		348,509.61	1,800,259.29
(3) 转入投资性房地产	14,074,660.00						14,074,660.00
(4) 其他转出	82,982.81	1,530,631.12	-75,892.91	10.43	13,463,184.17	2,014,420.14	17,015,335.76
4、期末余额	783,386,891.58	289,962,616.65	33,952,473.20	118,268,844.00	19,332,810.46	142,218,531.77	1,387,122,167.66
三、减值准备							
1、期初余额				22,281.12			22,281.12
2、本期增加金额							
3、本期减少金额				22,281.12			22,281.12
(1) 处置或报废				22,281.12			22,281.12
4、期末余额							
四、账面价值							
1、期末账面价值	906,271,291.21	45,836,858.74	6,796,500.40	23,098,256.68	49,600,593.83	22,643,796.19	1,054,247,297.05
2、期初账面价值	956,982,817.13	41,200,341.31	6,755,769.38	27,123,302.21	94,178,642.62	19,966,326.66	1,146,207,199.31

注：船舶其他转出，系因承租人执行了原融资租赁销售合同的购买选择权导致船舶固定资产和累计折旧减少。



②暂时闲置的固定资产情况

无。

③通过经营租赁租出的固定资产

项目	期末账面价值
船舶	49,600,593.83
合计	49,600,593.83

④未办妥产权证书的固定资产情况

项目	账面价值	未办妥产权证书的原因
汇鸿盛世办公房	206,441.25	商务厅产权无法分割
苏豪中天常州荷花池公寓 1 号楼甲 301 室	23,442.56	暂无法变更
苏豪中天上海天目中路 428 号	50,415.52	暂无法变更
苏豪中天常州博爱花苑宿舍	143,692.26	暂无法变更
苏豪医药无锡商业办公房	9,866,803.66	暂无法变更
合计	10,290,795.25	——

(2) 固定资产清理

无。

17、在建工程

项目	期末余额	上年年末余额
在建工程	2,393,703.51	22,744,094.06
工程物资		
合计	2,393,703.51	22,744,094.06

(1) 在建工程

①在建工程情况

项目	期末余额			上年年末余额		
	账面余额	减值准备	账面价值	账面余额	减值准备	账面价值
兴业大厦升级改造项目				20,564,757.80		20,564,757.80
零星工程	2,393,703.51		2,393,703.51	2,179,336.26		2,179,336.26
合计	2,393,703.51		2,393,703.51	22,744,094.06		22,744,094.06



②重要在建工程项目本期变动情况

项目名称	预算数	上年年末余额	本期增加金额	本期转入固定资产金额	本期其他减少金额	期末余额
兴业大厦升级改造 项目	40,139,200.70	20,564,757.80	7,321,499.36	10,890,000.00	16,996,257.16	
合计	40,139,200.70	20,564,757.80	7,321,499.36	10,890,000.00	16,996,257.16	

(续)

项目名称	工程累计投入占预算比例 (%)	工程进度	利息资本化累计金额	其中：本期利息资本化金额	本期利息资本化率 (%)	资金来源
兴业大厦升级改造 项目	69.47	100.00				自有资金
合计	69.47	100.00				

③本期计提在建工程减值准备情况

无。

(2) 工程物资

无。



18、使用权资产

项目	房屋及建筑物	合计
一、账面原值		
1、期初余额	224,757,874.52	224,757,874.52
2、本期增加金额	90,293,410.87	90,293,410.87
(1) 新增租赁	90,293,410.87	90,293,410.87
3、本期减少金额	27,574,616.68	27,574,616.68
(1) 其他转出	27,574,616.68	27,574,616.68
4、年末余额	287,476,668.71	287,476,668.71
二、累计折旧		
1、期初余额	117,836,578.83	117,836,578.83
2、本期增加金额	34,116,949.69	34,116,949.69
(1) 本期计提	34,116,949.69	34,116,949.69
3、本期减少金额	15,072,635.75	15,072,635.75
(1) 其他转出	15,072,635.75	15,072,635.75
4、年末余额	136,880,892.77	136,880,892.77
三、减值准备		
1、期初余额		
2、本期增加金额		
3、本期减少金额		
4、年末余额		
四、账面价值		
1、年末账面价值	150,595,775.94	150,595,775.94
2、期初账面价值	106,921,295.69	106,921,295.69

注：其他转出为租赁终止。



19、无形资产

(1) 无形资产情况

项目	土地使用权	专利权	非专利技术	特许使用权	其他	合计
一、账面原值						
1、期初余额	737,145,256.17	84,388.70	10,903,818.12	12,244,639.88	86,250,503.74	846,628,606.61
2、本期增加金额		196,991.16	4,101,836.13	1,031,320.75	1,963,202.76	7,293,350.80
(1) 购置		196,991.16		1,031,320.75	1,953,814.86	3,182,126.77
(2) 内部研发			4,101,836.13			4,101,836.13
(3) 其他					9,387.90	9,387.90
3、本期减少金额					5,713,495.42	5,713,495.42
(1) 处置子公司					3,544,081.93	3,544,081.93
(2) 其他转出					2,169,413.49	2,169,413.49
4、期末余额	737,145,256.17	281,379.86	15,005,654.25	13,275,960.63	82,500,211.08	848,208,461.99
二、累计摊销						
1、期初余额	198,038,566.02	10,557.72	5,867,465.03	8,667,912.41	62,724,663.35	275,309,164.53
2、本期增加金额	23,990,322.02	20,648.30	4,557,948.63	819,431.29	14,675,892.96	44,064,243.20
(1) 计提	23,990,322.02	20,648.30	4,557,948.63	819,431.29	14,675,892.96	44,064,243.20
3、本期减少金额					2,426,057.23	2,426,057.23
(1) 处置子公司					2,426,057.23	2,426,057.23
4、期末余额	222,028,888.04	31,206.02	10,425,413.66	9,487,343.70	74,974,499.08	316,947,350.50
三、减值准备						
1、期初余额					1,118,024.70	1,118,024.70



项目	土地使用权	专利权	非专利技术	特许使用权	其他	合计
2、本期增加金额						
3、本期减少金额					1,118,024.70	1,118,024.70
(1) 处置子公司					1,118,024.70	1,118,024.70
4、期末余额						
四、账面价值						
1、期末账面价值	515,116,368.13	250,173.84	4,580,240.59	3,788,616.93	7,525,712.00	531,261,111.49
2、期初账面价值	539,106,690.15	73,830.98	5,036,353.09	3,576,727.47	22,407,815.69	570,201,417.38

注：本期末通过公司内部研究开发形成的无形资产占无形资产余额的比例为 1.70%。



(2) 使用寿命不确定的无形资产情况

无。

(3) 未办妥产权证书的土地使用权情况

无。

(4) 所有权或使用权受限制的无形资产情况

详见附注五、24、所有权或使用权受限制的资产。

20、开发支出

项目	上年年末余额	本期增加		本期减少			期末余额
		内部开发支出	其他	确认为无形资产	转入当期损益	其他	
汇升投资决策系统	3,775,869.07	325,967.06		4,101,836.13			
合计	3,775,869.07	325,967.06		4,101,836.13			

21、商誉

(1) 商誉账面原值

被投资单位名称或形成商誉的事项	上年年末余额	本期增加		本期减少		期末余额
		企业合并形成的	其他	处置	其他	
江苏苏豪天鹏农产品集团有限公司	165,397,317.30					165,397,317.30
合计	165,397,317.30					165,397,317.30

(2) 商誉减值准备

无。

(3) 商誉所属资产组或资产组组合的相关信息

江苏苏豪天鹏农产品集团有限公司系苏豪汇鸿 2018 年非同一控制下收购。江苏苏豪天鹏农产品集团有限公司及其子公司主要业务为自有房屋的租赁（不含融资租赁），其现金流入主要来源公司及子公司提供的自有房屋租赁服务，该服务依赖于自有房屋（含土地）等长期资产，该长期资产能持续独立的产生现金流入。因此苏豪汇鸿将与江苏苏豪天鹏农产品集团有限公司房屋租赁服务相关的经营性长期资产认定为与商誉相关的资产组，包括投资性房地产、固定资产—房屋、无形资产—土地及相关递延所得税负债。



(4) 可收回金额的具体确定方法

项目	账面价值	可收回金额	减值金额	公允价值和处置费用的确定方式	关键参数	关键参数的确定依据
江苏豪天 鹏农产品集 团有限公司	129,532.64	166,448.35		对于主要的投资性房地产、固定资产—房屋建筑物、无形资产—土地由于其所属区域类似物业市场出租情况活跃，市场化程度高，采用收益法或市场法确定其公允价值；处置费用包括与资产处置有关的法律费用、相关税费以及为使资产达到可销售状态所发生的直接费用等的估计。	公允价值 171,596.23 万 元，处置费用 5,147.89 万元。	待估房地产的评估值=交易案例房地 产成交价格×交易情况修正系数×交 易日期修正系数×区位因素修正系数 ×个别因素修正系数；待估房地产的 评估值=年租金净收益/(折现率-净收 益递增率)×(1-[(1+净收益递增 率)/(1+折现率)])
合计	129,532.64	166,448.35				

(5) 业绩承诺

无。



22、长期待摊费用

项目	上年年末余额	本期增加金额	本期摊销金额	其他减少金额	期末余额
办公室、停车场等装修改造费	32,343,101.60	28,375,544.75	13,553,226.61	17,448.32	47,147,971.42
其他	4,056,664.00	202,788.88	897,378.76		3,362,074.12
合计	36,399,765.60	28,578,333.63	14,450,605.37	17,448.32	50,510,045.54

23、递延所得税资产/递延所得税负债**(1) 未经抵销的递延所得税资产明细**

项目	期末余额		上年年末余额	
	可抵扣暂时性差异	递延所得税资产	可抵扣暂时性差异	递延所得税资产
减值准备	1,261,913,380.63	312,839,814.09	1,262,489,465.37	314,485,518.23
可抵扣亏损	312,315,898.74	77,406,951.07	271,194,462.41	67,798,615.60
公允价值变动	53,635.00	13,408.75	53,635.00	13,408.75
租赁负债	159,114,864.48	39,623,824.62	113,575,502.06	28,155,587.24
其他汇总	309,346,983.20	77,238,168.19	348,777,638.89	87,140,345.55
合计	2,042,744,762.05	507,122,166.72	1,996,090,703.73	497,593,475.37

(2) 未经抵销的递延所得税负债明细

项目	期末余额		上年年末余额	
	应纳税暂时性差异	递延所得税负债	应纳税暂时性差异	递延所得税负债
非同一控制下企业合并资产评估增值	528,222,027.76	132,055,506.94	552,673,192.68	138,168,298.17
公允价值变动	1,393,475,954.32	348,732,134.50	878,801,493.21	220,180,204.89
使用权资产	150,595,775.94	37,434,152.26	106,921,295.69	26,462,052.71
其他汇总	65,958,406.11	16,489,601.53	26,167,513.17	6,541,878.30
合计	2,138,252,164.13	534,711,395.23	1,564,563,494.75	391,352,434.07

(3) 未确认递延所得税资产明细

项目	期末余额	上年年末余额
可抵扣暂时性差异	1,576,742,841.37	1,223,890,847.22
可抵扣亏损	1,665,928,871.98	1,782,117,790.93
合计	3,242,671,713.35	3,006,008,638.15

(4) 未确认递延所得税资产的可抵扣亏损将于以下年度到期

年份	期末余额	上年年末余额	备注
2025 年度		390,871,492.85	
2026 年度	254,462,899.49	248,630,556.79	
2027 年度	554,933,773.64	573,842,982.38	
2028 年度	382,341,618.37	423,673,493.89	
2029 年度	137,923,368.15	145,099,265.02	
2030 年度	336,267,212.33		
合计	1,665,928,871.98	1,782,117,790.93	

24、所有权或使用权受限制的资产

项目	期末账面余额	期末账面价值	受限类型	受限原因
货币资金	257,783,523.06	257,783,523.06	其他	借款保证金、信用保证金、票据保证金、保函保证金、房改维修基金及诉讼冻结款项等
应收账款	2,780,051.04	2,780,051.04	质押	质押借款
投资性房地产	349,855,412.06	349,855,412.06	其他	抵押/拆迁受限
固定资产	65,241,363.78	65,241,363.78	其他	抵押/拆迁受限
无形资产	9,140,322.45	9,140,322.45	其他	抵押/拆迁受限
合计	684,800,672.39	684,800,672.39	—	—

注：拆迁受限系因不动产被列为政府规划拆迁事项中，不能自由交易。

项目	期初账面余额	期初账面价值	受限类型	受限原因
货币资金	274,607,248.00	274,607,248.00	其他	借款保证金、信用保证金、票据保证金、保函保证金、房改维修基金及诉讼冻结款项等
投资性房地产	365,873,300.89	365,873,300.89	其他	抵押/拆迁受限
固定资产	68,216,061.60	68,216,061.60	其他	抵押/拆迁受限
无形资产	9,575,576.54	9,575,576.54	其他	抵押/拆迁受限
合计	718,272,187.03	718,272,187.03	—	—

25、短期借款**(1) 短期借款分类**

项目	期末余额	上年年末余额
质押借款	1,740,000.00	



项目	期末余额	上年年末余额
抵押借款	220,000,000.00	270,000,000.00
保证借款	20,050,000.00	
信用借款	8,847,770,743.13	6,486,787,989.48
应计利息	11,971,929.15	10,372,469.34
合计	9,101,532,672.28	6,767,160,458.82

抵押借款的抵押资产类别以及金额，参见附注五 15、投资性房地产，附注五 16、固定资产，附注五 19、无形资产，附注五 24、所有权或使用权受限制的资产。

(2) 已逾期未偿还的短期借款情况

无。

26、衍生金融负债

项目	期末余额	上年年末余额
外汇合约衍生工具	6,966,432.63	9,579,855.84
合计	6,966,432.63	9,579,855.84

27、应付票据

种类	期末余额	上年年末余额
银行承兑汇票	1,271,129,252.12	1,374,924,795.73
商业承兑汇票		10,931,781.00
合计	1,271,129,252.12	1,385,856,576.73

28、应付账款

(1) 应付账款列示

项目	期末余额	上年年末余额
应付账款	2,408,754,608.10	2,389,923,250.05
合计	2,408,754,608.10	2,389,923,250.05

(2) 账龄超过 1 年的重要应付账款

项目	期末余额	未偿还或未结转的原因
客商 1	12,138,053.10	尚未结算
客商 2	10,821,779.78	尚未结算
客商 3	10,076,745.19	尚未结算
合计	33,036,578.07	—

29、预收款项

(1) 预收款项列示



项目	期末余额	上年年末余额
预收账款	71,099,877.78	52,822,927.58
合计	71,099,877.78	52,822,927.58

(2) 账龄超过 1 年的重要预收款项

无。

30、合同负债

(1) 合同负债情况

项目	期末余额	上年年末余额
货款	3,051,679,779.70	2,563,583,392.12
合计	3,051,679,779.70	2,563,583,392.12

(2) 账龄超过 1 年的重要合同负债

项目	期末余额	未偿还或未结转的原因
客商 1	19,316,912.88	尚未结算
合计	19,316,912.88	—

31、应付职工薪酬

(1) 应付职工薪酬列示

项目	上年年末余额	本期增加	本期减少	期末余额
一、短期薪酬	191,757,128.16	768,153,223.12	755,326,666.16	204,583,685.12
二、离职后福利-设定提存计划	5,094,394.12	85,784,343.26	86,317,848.09	4,560,889.29
三、辞退福利	120,000.00	3,700,355.33	3,672,740.64	147,614.69
四、一年内到期的其他福利				
合计	196,971,522.28	857,637,921.71	845,317,254.89	209,292,189.10

(2) 短期薪酬列示

项目	上年年末余额	本期增加	本期减少	期末余额
1、工资、奖金、津贴和补贴	184,134,698.82	640,994,083.17	627,995,099.00	197,133,682.99
2、职工福利费	1,498,820.79	36,378,364.29	36,382,503.67	1,494,681.41
3、社会保险费	2,156,929.04	35,010,009.99	35,009,346.76	2,157,592.27
其中：医疗保险费	1,611,855.70	30,262,519.16	30,070,397.36	1,803,977.50
工伤保险费	128,764.96	1,885,347.16	1,866,764.46	147,347.66
生育保险费	184,626.77	2,850,013.43	2,828,373.09	206,267.11
其他	231,681.61	12,130.24	243,811.85	
4、住房公积金		45,827,723.90	45,815,161.90	12,562.00
5、工会经费和职工教育经费	3,879,250.63	8,410,089.91	8,504,174.09	3,785,166.45



项目	上年年末余额	本期增加	本期减少	期末余额
6、非货币性福利		177,482.01	177,482.01	
7、短期利润分享计划				
8、短期带薪缺勤				
9、其他短期薪酬	87,428.88	1,355,469.85	1,442,898.73	
合计	191,757,128.16	768,153,223.12	755,326,666.16	204,583,685.12

(3) 设定提存计划列示

项目	上年年末余额	本期增加	本期减少	期末余额
1、基本养老保险	3,023,325.69	65,538,570.76	65,110,532.56	3,451,363.89
2、失业保险费	96,167.43	2,370,942.01	2,357,584.04	109,525.40
3、企业年金缴费	1,974,901.00	17,874,830.49	18,849,731.49	1,000,000.00
4、其他				
合计	5,094,394.12	85,784,343.26	86,317,848.09	4,560,889.29

32、应交税费

项目	期末余额	上年年末余额
增值税	86,235,688.69	91,209,262.55
企业所得税	67,327,861.24	103,460,839.48
个人所得税	9,961,063.69	8,215,783.86
城市维护建设税	3,433,492.32	4,503,951.69
教育费附加	2,860,975.42	3,961,439.76
土地增值税	6,535,779.87	10,934,938.83
土地使用税	734,303.25	804,626.72
房产税	3,234,649.15	3,589,414.85
印花税	9,496,112.93	9,637,460.86
其他	1,783,275.54	1,588,281.52
合计	191,603,202.10	237,906,000.12

33、其他应付款

项目	期末余额	上年年末余额
应付利息		
应付股利	6,957,696.54	2,997,696.54
其他应付款	693,724,956.47	1,133,606,593.62
合计	700,682,653.01	1,136,604,290.16

(1) 应付利息

无。

(2) 应付股利

项目	期末余额	上年年末余额
普通股股利	6,957,696.54	2,997,696.54
合计	6,957,696.54	2,997,696.54

(3) 其他应付款

①按款项性质列示

项目	期末余额	上年年末余额
往来款	473,894,561.31	923,983,268.70
风险抵押金	13,279,915.74	12,675,807.52
保证金	89,759,880.95	81,949,752.85
其他	116,790,598.47	114,997,764.55
合计	693,724,956.47	1,133,606,593.62

②账龄超过 1 年的重要其他应付款

项目	期末余额	未偿还或未结转的原因
客商 1	33,892,801.06	子公司少数股东资助款
客商 2	39,540,758.84	待结算款项
客商 3	21,790,726.00	保证金
客商 4	39,835,000.00	资产拆迁应退款
合计	135,059,285.90	—

34、一年内到期的非流动负债

项目	期末余额	上年年末余额	备注
1 年内到期的长期借款	1,114,100,000.00	2,842,239,166.68	详见附注五、36
1 年内到期的租赁负债	42,535,619.62	37,636,636.32	详见附注五、37
应计利息	3,957,800.89	4,186,074.50	
合计	1,160,593,420.51	2,884,061,877.50	—

35、其他流动负债

项目	期末余额	上年年末余额
待转销项税额	438,346,467.90	187,926,338.32
政府补助		3,133,318.96
其他	45,869,522.12	45,869,522.12
合计	484,215,990.02	236,929,179.40

36、长期借款



项目	期末余额	上年年末余额
信用借款	4,128,310,000.00	4,518,150,000.00
应计利息	4,254,680.94	4,557,574.51
减：一年内到期的长期借款（附注五、34）	1,118,057,800.89	2,846,425,241.18
合计	3,014,506,880.05	1,676,282,333.33

37、租赁负债

项目	期末余额	上年年末余额
租赁付款额	173,834,563.76	125,768,220.52
未确认融资费用	14,719,699.28	12,192,718.46
减：一年内到期的租赁负债（附注五、34）	42,535,619.62	37,636,636.32
合计	116,579,244.86	75,938,865.74

38、长期应付款

项目	期末余额	上年年末余额
专项应付款	38,069,832.92	40,436,672.92
合计	38,069,832.92	40,436,672.92

(1) 长期应付款

无。

(2) 专项应付款

项目	上年年末余额	本期增加	本期减少	期末余额	形成原因
售房款及维修基金	10,129,567.42	78,379.69		10,207,947.11	与货币资金对应
拆迁补偿款	11,483,505.67	500,000.00		11,983,505.67	拆迁补偿
离退休人员费用及职工安置费等	10,471,618.31	2,000.00	87,072.00	10,386,546.31	改制遗留
财政资金	2,211,000.00			2,211,000.00	财政专项资金
其他	6,140,981.52	6,744,776.59	9,604,924.28	3,280,833.83	—
合计	40,436,672.92	7,325,156.28	9,691,996.28	38,069,832.92	

39、递延收益

项目	上年年末余额	本期增加	本期减少	期末余额	形成原因
政府补助	3,276,330.37		149,021.48	3,127,308.89	补助款
合计	3,276,330.37		149,021.48	3,127,308.89	



其中，涉及政府补助的项目：

补助项目	上年年末余额	本期新增补助金额	本期计入营业外收入金额	本期计入其他收益金额	其他变动	期末余额	与资产/收益相关
2016 省级工业和信息产业转型升级专项资金	562,997.07			25,688.16		537,308.91	与资产相关
2015 年中央财政现代农业生产发展项目补助资金	2,713,333.30			123,333.32		2,589,999.98	与资产相关
合计	3,276,330.37			149,021.48		3,127,308.89	

40、其他非流动负债

项目	期末余额	上年年末余额
合同负债	39,383,069.64	39,383,069.64
合计	39,383,069.64	39,383,069.64

41、股本

项目	上年年末余额	本期增减变动（+、-）					期末余额
		发行新股	送股	公积金转股	其他	小计	
股本	2,242,433,192.00						2,242,433,192.00
合计	2,242,433,192.00						2,242,433,192.00

42、资本公积

项目	上年年末余额	本期增加	本期减少	期末余额
资本溢价（股本溢价）	509,317,547.90			509,317,547.90
其他资本公积	114,459,013.75	836,813.87	6,641.43	115,289,186.19
合计	623,776,561.65	836,813.87	6,641.43	624,606,734.09



43、其他综合收益

项目	上年年末余额	本期发生金额						期末余额
		本期所得税前发生额	减：其他综合收益转损益	减：其他综合收益	减：所得税费用	税后归属于母公司	税后归属于少数股东	
一、不能重分类进损益的其他综合收益	32,759,967.02	19,410.00		31,661,957.36	4,852.50	-31,647,399.86	1,112,567.16	
其中：重新计量设定受益计划变动额								
权益法下不能转损益的其他综合收益	1,138,110.82						1,138,110.82	
其他权益工具投资公允价值变动	31,621,856.20	19,410.00		31,661,957.36	4,852.50	-31,647,399.86	-25,543.66	
企业自身信用风险公允价值变动								
二、将重分类进损益的其他综合收益	16,376,400.29	-9,983,861.14	1,601,249.15		-1,591,670.94	-8,624,188.38	7,752,211.91	
其中：权益法下可转损益的其他综合收益	889,405.92	3,935.34				3,935.34	893,341.26	
其他债权投资公允价值变动								
金融资产重分类计入其他综合收益的金额								
其他债权投资信用减值准备								



项目	上年年末余额	本期发生金额						期末余额
		本期所得税前发 生额	减：其他综合收 转损益	减：其他综合收 转收益	减：所得税费 用	税后归属于母公 司	税后归属于少 数股东	
现金流量套期储备	2,102,385.52	-4,776,552.22	1,601,249.15		-1,591,670.94	-4,786,130.42	-0.01	-2,683,744.90
外币财务报表折算 差额	13,384,608.85	-5,211,244.26				-3,841,993.30	-1,369,250.96	9,542,615.55
公允价值计量投资 性房产在转换日公允价值 大于账面价值								
合计	49,136,367.31	-9,964,451.14	1,601,249.15	31,661,957.36	-1,586,818.44	-40,271,588.24	-1,369,250.97	8,864,779.07



44、盈余公积

项目	上年年末余额	本期增加	本期减少	期末余额
法定盈余公积	517,209,719.00	1,384,445.13		518,594,164.13
合计	517,209,719.00	1,384,445.13		518,594,164.13

注：根据《公司法》、公司章程的规定，本公司按净利润的 10%提取法定盈余公积。法定盈余公积累计额达到本公司注册资本 50%以上的，不再提取。

本公司在提取法定盈余公积金后，可提取任意盈余公积金。经批准，任意盈余公积金可用于弥补以前年度亏损或增加股本。

45、未分配利润

项目	本期	上期
调整前上年末未分配利润	1,609,749,284.07	1,580,397,912.72
调整期初未分配利润合计数（调增+，调减-）		
调整后期初未分配利润	1,609,749,284.07	1,580,397,912.72
加：本期归属于母公司股东的净利润	15,831,587.19	29,351,371.35
减：提取法定盈余公积	1,384,445.13	
提取任意盈余公积		
提取一般风险准备		
应付普通股股利	22,424,331.92	
转作股本的普通股股利		
权益性交易冲减未分配利润		
加：其他综收结转留存收益	31,661,957.36	
其他		
期末未分配利润	1,633,434,051.57	1,609,749,284.07

46、营业收入和营业成本**（1）营业收入和营业成本情况**

项目	本期金额		上期金额	
	收入	成本	收入	成本
主营业务	55,142,846,894.61	53,576,805,300.17	54,054,345,477.18	52,173,658,434.47
其他业务	179,911,766.24	80,730,145.81	179,399,747.62	74,873,594.95
合计	55,322,758,660.85	53,657,535,445.98	54,233,745,224.80	52,248,532,029.42

（2）收入及成本分解信息

单位：万元



收入类别	本期金额		上期金额	
	收入	成本	收入	成本
主营业务分行业情况
供应链运营业务	5,531,236.49	5,364,542.66	5,419,091.34	5,221,879.00
其中：自营进口	1,729,853.02	1,714,294.82	1,671,404.90	1,643,027.56
自营出口	1,154,771.57	1,089,151.10	1,331,664.12	1,222,514.87
自营转口	208,403.80	205,905.22	138,928.22	135,868.26
自营内贸	2,356,409.89	2,315,680.77	2,187,850.83	2,171,528.22
租赁业务	32,346.66	10,349.56	32,301.11	11,960.37
其他业务	49,451.55	29,161.19	56,942.16	36,979.72
房地产	1,039.38	1,210.88	4,283.18	2,974.20
合计	11,063,512.36	10,730,296.20	10,842,465.86	10,446,732.20
主营业务分产品情况
大宗业务	2,613,553.00	2,575,822.74	2,107,949.46	2,065,364.36
食品生鲜	594,849.64	584,986.94	591,671.22	580,434.15
绿色循环	1,588,594.89	1,556,325.57	1,544,781.10	1,509,329.35
纺织服装	392,431.83	366,400.16	574,121.11	527,936.05
其他	342,846.51	282,218.13	604,851.63	541,789.29
合计	5,532,275.87	5,365,753.54	5,423,374.52	5,224,853.20
主营业务分地区情况
其中：境内	4,295,360.53	4,199,788.08	4,073,507.24	3,965,374.54
境外	1,236,915.34	1,165,965.46	1,349,867.28	1,259,478.66
合计	5,532,275.87	5,365,753.54	5,423,374.52	5,224,853.20

47、税金及附加

项目	本期金额	上期金额
城市维护建设税	48,428,231.40	41,799,052.06
教育费附加	38,590,243.79	39,400,630.15
土地增值税	-112,368.44	-16,730,572.77
土地使用税	3,011,140.36	2,907,546.79
房产税	17,882,606.37	17,068,920.07
印花税	34,692,690.06	33,599,511.28
车船使用税	30,352.00	43,781.86
环境保护税	6,000.00	6,000.00
其他	545,085.46	429,270.63



项目	本期金额	上期金额
合计	143,073,981.00	118,524,140.07

注：各项税金及附加的计缴标准详见附注四、税项。

48、销售费用

项目	本期金额	上期金额
职工薪酬	329,290,596.55	372,580,911.17
销售运营费用	94,527,020.40	117,506,124.11
劳务费	16,141,131.28	16,014,549.97
办公及差旅通讯费	38,541,316.61	44,086,109.40
其他	79,389,567.40	92,121,603.19
合计	557,889,632.24	642,309,297.84

49、管理费用

项目	本期金额	上期金额
职工薪酬	442,719,353.32	463,462,306.56
折旧及摊销费用	101,953,123.73	99,631,327.87
办公及差旅通讯费	53,988,202.59	56,454,218.69
中介机构费用	17,917,406.60	16,015,944.88
业务招待及广宣费	7,703,141.25	10,693,704.29
其他	72,094,262.75	81,664,388.15
合计	696,375,490.24	727,921,890.44

50、研发费用

项目	本期金额	上期金额
职工薪酬	10,579,927.79	26,913,259.49
直接材料	191,735.68	5,757,918.75
折旧摊销	418,038.54	1,289,293.90
其他费用	13,898,450.26	15,642,524.62
合计	25,088,152.27	49,602,996.76

51、财务费用

项目	本期金额	上期金额
利息支出	321,714,536.25	392,167,244.60
利息收入	25,985,745.33	65,677,861.36
利息净支出	295,728,790.92	326,489,383.24
手续费用	31,248,973.37	25,632,130.90



项目	本期金额	上期金额
汇兑损益	-32,047,327.67	-63,494,922.32
其他	21,042.02	372,135.20
合计	294,951,478.64	288,998,727.02

52、其他收益

项目	本期金额	上期金额	计入本期非经常性损益的金额
政府补助	39,181,738.51	33,958,259.05	22,324,547.53
增值税加计抵减	21,119.27	23,617.40	
代扣个人所得税手续费返还	729,429.24	974,617.82	729,429.24
合计	39,932,287.02	34,956,494.27	23,053,976.77

53、投资收益

项目	本期金额	上期金额
权益法核算的长期股权投资收益	4,520,221.99	-98,692,530.31
处置长期股权投资产生的投资收益	1,335,928.62	
交易性金融资产在持有期间的投资收益	16,991,821.97	14,154,169.22
其他权益工具投资在持有期间取得的股利收入		9,238,780.00
处置交易性金融资产取得的投资收益	-3,188,693.60	2,970,869.37
应收款项融资贴现息	-30,792,291.89	-19,407,618.31
远期结汇终止收益	13,088,174.02	3,734,027.51
其他	234,600.00	-272,247.43
合计	2,189,761.11	-88,274,549.95

54、公允价值变动收益

产生公允价值变动收益的来源	本期金额	上期金额
交易性金融资产	717,645,491.18	280,463,144.38
衍生金融资产公允价值变动	2,920,818.89	5,481,476.11
衍生金融负债公允价值变动	-6,966,432.63	-9,579,855.84
合计	713,599,877.44	276,364,764.65

55、信用减值损失

项目	本期金额	上期金额
应收票据坏账损失		100,000.00
应收账款坏账损失	-45,187,812.16	-92,379,348.58
其他应收款坏账损失	-72,418,539.05	14,384,020.07
长期应收款坏账损失	331,472.56	-1,482,420.44
合计	-117,274,878.65	-79,377,748.95

56、资产减值损失

项目	本期金额	上期金额
存货跌价损失	-125,162,727.74	-12,650,679.54
长期股权投资减值损失	-176,298,615.50	
合计	-301,461,343.24	-12,650,679.54

57、资产处置收益

项目	本期金额	上期金额	计入本期非经常性损益的金额
固定资产处置利得或损失	-44,970.15	6,943,107.22	-44,970.15
使用权资产转租赁利得或损失	54,680.34		54,680.34
合计	9,710.19	6,943,107.22	9,710.19

58、营业外收入

项目	本期金额	上期金额	计入本期非经常性损益的金额
非流动资产报废利得合计	551,434.01	104,491.53	551,434.01
其中：固定资产报废利得	551,434.01	104,491.53	551,434.01
与日常活动无关的政府补助	120,847.93	4,800.00	120,847.93
违约赔偿收入	1,133,090.06	9,678,631.93	1,133,090.06
无需支付的应付款项	9,554,618.12	4,448,063.45	9,554,618.12
其他	2,519,745.87	1,238,750.14	2,519,745.87
合计	13,879,735.99	15,474,737.05	13,879,735.99

59、营业外支出

项目	本期金额	上期金额	计入本期非经常性损益的金额
非流动资产报废损失合计	44,444.28	100,268.09	44,444.28
其中：固定资产报废损失	44,444.28	100,268.09	44,444.28
对外捐赠	105,000.00	190,000.00	105,000.00
税收滞纳金	5,620,903.73	884,964.08	5,620,903.73



项目	本期金额	上期金额	计入本期非经常性损益的金额
违约赔偿支出	2,605,949.67	1,379,745.38	2,605,949.67
其他	300,055.57	113,094.08	300,055.57
合计	8,676,353.25	2,668,071.63	8,676,353.25

60、所得税费用**(1) 所得税费用表**

项目	本期金额	上期金额
本年度企业所得税费用	120,925,783.46	185,419,241.31
递延所得税费用	135,109,105.18	33,665,483.86
合计	256,034,888.64	219,084,725.17

(2) 会计利润与所得税费用调整过程

项目	本期金额
利润总额	290,043,277.09
按法定/适用税率计算的所得税费用	72,510,819.27
子公司适用不同税率的影响	4,598,391.01
调整以前期间所得税的影响	-6,127,164.48
非应税收入的影响	-4,951,669.29
不可抵扣的成本、费用和损失的影响	12,943,047.37
使用前期未确认递延所得税资产的可抵扣亏损的影响	-409,103.45
本期未确认递延所得税资产的可抵扣暂时性差异或可抵扣亏损的影响	176,990,434.11
税率调整导致期初递延所得税资产/负债余额的变化	1,613,321.16
权益法核算的免税投资收益	-1,130,055.50
其他影响	-3,131.56
所得税费用	256,034,888.64

61、其他综合收益

详见附注五、43。

62、现金流量表项目**(1) 收到其他与经营活动有关的现金**

项目	本期金额	上期金额
往来款	161,050,088.40	87,425,680.20
票据信用证保证金及其他受限资金	71,928,687.25	57,929,031.66
政府补贴款	35,727,909.72	22,119,964.23
利息收入	25,838,992.77	61,634,320.70



项目	本期金额	上期金额
其他	10,872,504.24	10,749,515.77
合计	305,418,182.38	239,858,512.56

(2) 支付其他与经营活动有关的现金

项目	本期金额	上期金额
往来款	157,198,926.45	98,459,144.65
票据信用证保证金及其他受限资金	14,017,429.58	24,010,687.70
付现费用	409,685,541.76	492,015,655.17
其他	8,548,830.39	2,723,055.41
合计	589,450,728.18	617,208,542.93

(3) 收到其他与投资活动有关的现金

项目	本期金额	上期金额
衍生金融工具结算收到的现金	15,797,441.82	7,780,250.35
合计	15,797,441.82	7,780,250.35

(4) 支付其他与投资活动有关的现金

项目	本期金额	上期金额
处置子公司减少的现金净额	74,342,008.90	224,155,217.29
衍生金融工具结算支付的现金	12,274,053.94	4,046,222.84
合计	86,616,062.84	228,201,440.13

(5) 收到其他与筹资活动有关的现金

项目	本期金额	上期金额
收到的票据信用证保证金	29,200,000.00	64,000,000.00
收到杭州和记旗铭投资管理合伙企业借款	26,335,000.00	41,730,000.00
合计	55,535,000.00	105,730,000.00

(6) 支付其他与筹资活动有关的现金

项目	本期金额	上期金额
支付票据信用证及借款保证金	4,000,000.00	
偿还江苏毅信达鼎上资产管理有限公司款项及利息		2,005.55
偿还杭州和记旗铭投资管理合伙企业款项及利息	27,467,763.44	29,122,973.14
偿还无锡新区景信农村小额贷款有限公司款项		16,250,000.00



项目	本期金额	上期金额
支付租赁付款额	36,623,867.80	45,552,459.82
支付的融资费用		9,468.00
合计	68,091,631.24	90,936,906.51

63、现金流量表补充资料**(1) 现金流量表补充资料**

补充资料	本期金额	上期金额
1、将净利润调节为经营活动现金流量：		
净利润	34,008,388.45	89,539,471.20
加：资产减值准备	301,461,343.24	12,650,679.54
信用减值损失	117,274,878.65	79,377,748.95
固定资产折旧、油气资产折耗、生产性生物资产折旧、投资性房地产折旧	105,303,574.92	108,853,090.33
使用权资产摊销	34,116,949.69	31,195,395.28
无形资产摊销	44,064,243.20	44,518,805.48
长期待摊费用摊销	14,450,605.37	31,476,654.42
处置固定资产、无形资产和其他长期资产的损失（收益以“-”号填列）	-9,710.19	-6,943,107.22
固定资产报废损失（收益以“-”号填列）	-506,989.73	-4,223.44
公允价值变动损失（收益以“-”号填列）	-713,599,877.44	-276,364,764.65
财务费用（收益以“-”号填列）	293,587,902.01	356,567,251.72
投资损失（收益以“-”号填列）	-2,189,761.11	88,274,549.95
递延所得税资产减少（增加以“-”号填列）	-8,182,173.59	-861,401.71
递延所得税负债增加（减少以“-”号填列）	143,291,278.77	35,687,348.16
存货的减少（增加以“-”号填列）	-984,256,495.29	-1,699,150,006.94
经营性应收项目的减少（增加以“-”号填列）	-11,443,734.66	-1,820,756,919.95
经营性应付项目的增加（减少以“-”号填列）	1,194,308,700.83	3,305,686,001.40
其他		
经营活动产生的现金流量净额	561,679,123.12	379,746,572.52
2、不涉及现金收支的重大投资和筹资活动：		
债务转为资本		
一年内到期的可转换公司债券		
融资租入固定资产		
3、现金及现金等价物净变动情况：		



补充资料	本期金额	上期金额
现金的期末余额	5,189,066,969.77	3,260,995,784.66
减：现金的期初余额	3,260,995,784.66	3,184,195,360.38
加：现金等价物的期末余额		
减：现金等价物的期初余额		
现金及现金等价物净增加额	1,928,071,185.11	76,800,424.28

(2) 收到或支付的重要的投资活动有关的现金

性质	本期金额	上期金额
收到的重要的投资活动有关的现金	717,648,345.45	1,295,233,489.19
收回上海赛领汇鸿股权投资基金合伙企业（有限合伙）分配投资款	20,565,676.40	68,313,402.45
收到处置各类股票股权投资转让款	93,049,778.62	146,648,361.60
收回无锡市景信咨询有限公司减资款		15,925,000.00
收回各类金融投资产品赎回款	604,032,890.43	1,064,346,725.14
支付的重要的投资活动有关的现金	89,342,008.90	311,135,217.29
支付各类金融投资产品申购款	15,000,000.00	86,980,000.00
处置子公司减少的现金净额	74,342,008.90	224,155,217.29

(3) 本期支付的取得子公司的现金净额

无。

(4) 本期收到的处置子公司的现金净额

无。

(5) 现金及现金等价物的构成

项目	期末余额	上年年末余额
一、现金	5,189,066,969.77	3,260,995,784.66
其中：库存现金	289,737.67	255,085.45
可随时用于支付的银行存款	5,173,954,216.84	3,251,394,101.77
可随时用于支付的其他货币资金	14,823,015.26	9,346,597.44
可用于支付的存放中央银行款项		
存放同业款项		
拆放同业款项		
二、现金等价物		
其中：三个月内到期的债券投资		
三、期末现金及现金等价物余额	5,189,066,969.77	3,260,995,784.66
其中：母公司或集团内子公司使用受限制的现金和现金等价物		



注：现金和现金等价物包含母公司或集团内子公司使用受限制的现金和现金等价物。

详见附注五、24、所有权或使用权受限制的资产中受限的货币资金情况。



(6) 分类列示筹资活动产生的各项负债从上年年末余额到期末余额所发生的变动情况

项目	上年年末余额	本期增加		本期减少		期末余额
		现金变动	非现金变动	现金变动	非现金变动	
短期借款	3,323,337,385.85	7,254,464,672.90	201,072,229.63	5,930,800,586.46	63,355,120.00	4,784,718,581.92
长期借款	4,522,707,574.51	2,930,450,000.00	127,335,723.42	3,447,928,616.99		4,132,564,680.94
租赁负债	113,575,502.06		97,037,721.26	41,821,905.83	9,676,453.01	159,114,864.48
其他应付款	61,360,564.50	26,335,000.00	3,174,093.45	27,467,763.44		63,401,894.51
合计	8,020,981,026.92	10,211,249,672.90	428,619,767.76	9,448,018,872.72	73,031,573.01	9,139,800,021.85

(7) 按照规定以净额列报现金流量的，应披露相关事实情况、采用净额列报的依据及财务影响。

项目	相关事实情况	采用净额列报的依据	财务影响
销售商品、提供劳务收到的现金/购买商品、接受劳务支付的现金	公司子公司开展的代理业务贸易	代客户收取或支付的现金	同时减少销售商品、提供劳务收到的现金和购买商品、接受劳务支付的现金等 额现金流
收回投资所收到的现金/投资支付的现金	公司子公司持续滚动购买的七天到期国债逆回购金融投资产品	金额大、期限短项目的现金流入和现金流出	同时减少收回投资所收到的现金和 投资支付的现金等额现金流

(8) 不涉及当期现金收支、但影响企业财务状况或在未来可能影响企业现金流量的重大活动及财务影响。

无。

64、所有者权益变动表项目注释

无。



65、外币货币性项目

(1) 外币货币性项目

项目	期末外币余额	折算汇率	期末折算人民币余额
货币资金	.		
其中：美元	92,784,943.13	6.9758	647,249,206.29
欧元	253,037.80	8.1607	2,064,965.57
港币	7,785,360.71	0.8960	6,975,683.20
日元	342,231,668.99	0.0444	15,207,406.44
英镑	292,438.41	9.3520	2,734,884.01
新加坡元	354,284.98	5.4119	1,917,354.88
澳元	436,554.04	4.6538	2,031,635.19
加元	3.06	5.0796	15.54
越南盾	5,772,349,548.92	0.0004	2,395,525.06
兹罗提	4,968,754.40	1.9487	9,682,611.70
应收账款			
其中：美元	237,673,648.94	6.9758	1,657,963,840.28
欧元	81,249,409.25	8.1607	663,052,054.07
港币	10,858,742.50	0.8960	9,729,433.28
日元	3,282,439,778.68	0.0444	145,858,494.01
英镑	1,752,450.00	9.3520	16,388,912.40
新加坡元	645,392.88	5.4119	3,492,801.73
兹罗提	1,152,481.20	1.9487	2,245,840.11
其他应收款			
其中：美元	442,909.83	6.9758	3,089,650.39
欧元	9,835.00	8.1607	80,260.48
港币	10,546,521.22	0.8960	9,449,683.01
越南盾	5,000,000.00	0.0004	2,075.00
长期应收款			
其中：美元	1,554,000.00	6.9758	10,840,393.20
兹罗提	463,866.79	1.9487	903,937.21
短期借款			
其中：美元	48,458,275.67	7.0052	339,459,912.72
澳元	5,452,222.24	4.6908	25,575,284.08
应付账款			



项目	期末外币余额	折算汇率	期末折算人民币余额
其中：美元	95,799,793.84	7.0052	671,096,715.81
欧元	2,364,265.20	8.2205	19,435,442.08
港币	3,653,113.35	0.8996	3,286,340.77
日元	4,562,158.01	0.0448	204,288.87
英镑	125,087.00	9.4214	1,178,494.66
新加坡元	404,478.68	5.4526	2,205,460.45
澳元	10,700.93	4.6908	50,195.92
兹罗提	415,072.39	1.9487	808,851.57
其他应付款			
其中：美元	12,596,783.48	7.0052	88,242,987.63
港币	2,630,172.69	0.8996	2,366,103.35
越南盾	90,000,000.00	0.0049	439,020.00

(2) 境外经营实体说明

本公司子公司苏豪汇鸿（香港）的注册办事处及主要经营地：香港湾仔港湾道 23 号鹰君中心 19 楼 1903 室；记账本位币：港币；记账本位币选择依据：当地货币。

本公司子公司苏豪开元（香港）主要经营地：香港湾仔港湾道 23 号鹰君中心 1903 室；记账本位币：港币；记账本位币选择依据：当地货币。

本公司子公司苏豪开元（香港）之下属子公司汇鸿制衣（香港）有限公司主要经营地：香港湾仔港湾道 23 号鹰君中心 1903 室；记账本位币：港币；记账本位币选择依据：当地货币。

本公司子公司苏豪开元（香港）之下属公司汇鸿（柬埔寨）制衣有限公司主要经营地：柬埔寨金边市干拉省安厝符县必曾乡德帮哥桑村；记账本位币：美元；记账本位币选择依据：主要交易币种。

本公司子公司苏豪鼎创之下属公司 Highhope Supplychain Sp.z.o.o.主要经营地：波兰波兹南市；记账本位币：兹罗提；记账本位币选择依据：当地货币。

本公司子公司苏豪鼎创之下属公司 Celes Shipping PteLtd.主要经营地：80RobinsonRoad,02-00,Singapore；记账本位币：美元；记账本位币选择依据：主要交易币种。

本公司子公司江苏粮油之下属公司 PT GOLD PLUM FOOD INDONESIA 主要经营地：雅加达；记账本位币：印尼盾；记账本位币选择依据：主要交易币种。

本公司子公司苏豪畜产之下属公司 JABP JIAWEI (CAMBODIA) GARMENTS CO.,LTD 主要经营地：柬埔寨；记账本位币：美元；记账本位币选择依据：主要交易币种。

66、租赁

(1) 本公司作为承租人

①使用权资产、租赁负债情况参见本附注五、18 和 37。



② 计入本年损益情况

项目	计入本年损益	
	列报项目	金额
租赁负债的利息	财务费用	6,631,943.08
短期租赁费用（适用简化处理）	销售费用\管理费用\研发费用	14,479,671.10
转租使用权资产取得的收入	营业收入	45,573,732.08

注：上表中“短期租赁费用”不包含租赁期在 1 个月以内的租赁相关费用。

③ 与租赁相关的现金流量流出情况

项目	现金流量类别	本年金额
偿还租赁负债本金和利息所支付的现金	筹资活动现金流出	36,623,867.80
对短期租赁和低价值资产支付的付款额（适用于简化处理）	经营活动现金流出	14,479,671.10
合计		51,103,538.90

(2) 本公司作为出租人

① 与融资租赁有关的信息

A、计入本年损益的情况

项目	计入本年损益	
	列报项目	金额
租赁投资净额的融资收益	营业收入	948,523.74

B、融资租赁收款额的收款情况

期间	将收到的未折现租赁收款额	
	将收到的未折现租赁收款额	将收到的未折现租赁收款额
资产负债表日后第 1 年	4,701,778.00	53,573,602.82
资产负债表日后第 2 年	3,943,156.80	4,744,674.00
资产负债表日后第 3 年		4,032,972.90
资产负债表日后第 4 年		
资产负债表日后第 5 年		
剩余年度	904,540.24	783,871.17
合计	9,549,475.04	63,135,120.89

C、未折现租赁收款额与租赁投资净额的调节表

项目	年末余额
未折现租赁收款额	9,549,475.04
未实现融资收益	249,776.56



项目	年末余额
租赁投资净额	9,299,698.48

②与经营租赁有关的信息

项目	计入本年损益	
	列报项目	金额
租赁收入	营业收入	323,466,571.51
合计		323,466,571.51

67、其他

无。

六、研发支出

1、研发支出本期发生额情况

项目	本期金额	上期金额
费用化研发支出	25,088,152.27	49,602,996.76
资本化研发支出	325,967.06	4,081,614.22
合计	25,414,119.33	53,684,610.98

(1) 费用化研发支出

项目	本期金额	上期金额
职工薪酬	10,579,927.79	26,913,259.49
直接材料	191,735.68	5,757,918.75
折旧摊销	418,038.54	1,289,293.90
其他费用	13,898,450.26	15,642,524.62
合计	25,088,152.27	49,602,996.76

(2) 资本化研发支出

项目	本期金额	上期金额
职工薪酬	325,967.06	4,081,614.22
合计	325,967.06	4,081,614.22

2、资本化开发项目情况

项目	上年年末余额	本期增加	本期减少	期末余额
汇升投资决策系统	3,775,869.07	325,967.06	4,101,836.13	
合计	3,775,869.07	325,967.06	4,101,836.13	

3、重要外购在研项目情况

无。



七、在其他主体中的权益

1、企业集团的构成

子公司名称	主要经营地	注册资本		注册地	业务性质	持股比例 (%)		取得方式
		币种	金额 (万元)			直接	间接	
江苏苏豪中锦发展有限公司	江苏南京	人民币	12,900.00	江苏南京	投资、商品进出口	63.50		同一控制下的企业合并
苏豪鼎创股份有限公司	江苏南京	人民币	27,359.26	江苏南京	商品进出口	80.44		同一控制下的企业合并
江苏苏豪中天控股有限公司	江苏南京	人民币	104,856.34	江苏南京	投资、商品进出口、制造、房地产等	100.00		投资设立
江苏苏豪医药有限公司	江苏南京	人民币	10,000.00	江苏南京	自营、商品进出口	100.00		同一控制下的企业合并
江苏省粮油食品进出口集团股份有限公司	江苏南京	人民币	8,092.58	江苏南京	粮油收购、商品进出口	80.02		同一控制下的企业合并
江苏苏豪畜产股份有限公司	江苏南京	人民币	1,508.00	江苏南京	商品进出口	49.00		同一控制下的企业合并
江苏苏豪亚森木业有限公司	江苏南京	人民币	2,000.00	江苏南京	自营、代理进出口商品及技术	42.00		同一控制下的企业合并
苏豪汇鸿(香港)有限公司	香港	港币	2,971.57	香港	商品进出口	100.00		投资设立
江苏苏豪冷链物流有限公司	江苏镇江	人民币	59,042.00	江苏镇江	冷链物流	88.15		投资设立
江苏苏豪国际会展股份有限公司	江苏南京	人民币	20,000.00	江苏南京	会展服务	99.00		同一控制下的企业合并



子公司名称	主要经营地	注册资本		注册地	业务性质	持股比例 (%)		取得方式
		币种	金额 (万元)			直接	间接	
江苏苏豪天鹏农产品集团有限公司	江苏无锡	人民币	6,291.83	江苏无锡	食品批发与零售	67.26		非同一控制下的企业合并
苏豪开元股份(香港)有限公司	香港	港币	4,326.00	香港	贸易	100.00		同一控制下的企业合并
江苏苏豪汇升私募基金管理有限公司	江苏南京	人民币	50,000.00	江苏南京	投资	91.35	8.65	投资设立
江苏省纸联再生资源有限公司	江苏南京	人民币	4,100.00	江苏南京	再生资源回收与销售	67.07		同一控制下的企业合并
江苏苏豪科创投资有限公司	江苏南京	人民币	110,000.00	江苏南京	投资及管理咨询	100.00		同一控制下的企业合并
江苏有色金属进出口有限公司	江苏南京	人民币	26,000.00	江苏南京	贸易	100.00		同一控制下的企业合并

以上仅为二级子公司。

注：本公司对江苏苏豪亚森木业有限公司的持股比例为 42%，但对江苏汇鸿亚森国际贸易有限公司委派的董事人员占多数，对公司经营决策产生实质性影响，且其他股东的表决权委托给本公司行使，本公司对该公司的表决权比例为 51%。

本公司对江苏苏豪畜产股份有限公司的持股比例为 49%，但对江苏汇鸿国际集团畜产进出口股份有限公司委派的董事人员占多数，对公司经营决策产生实质性影响，且其他股东的表决权委托给本公司行使，本公司对该公司的表决权比例为 53%。

本公司合并财务报表范围包括三级及以下子公司 79 家，所属二级子公司及其持股的具体内容如下：

子公司名称	主要经营地	注册资本		注册地	业务性质	持股比例 (%)		所属二级公司
		币种	金额 (万元)			直接	间接	
南京鸿信房地产开发有	江苏南京	人民币	1,386.22	江苏南京	房地产开发	75.00		苏豪鼎创股份有限公司



子公司名称	主要经营地	注册资本		注册地	业务性质	持股比例 (%)		所属二级公司
		币种	金额 (万元)			直接	间接	
有限公司								
南京瑞基房地产开发有限公司	江苏南京	人民币	3,000.00	江苏南京	房地产开发	1.00	74.25	苏豪鼎创股份有限公司
南京鸿信物业管理有限公司	江苏南京	人民币	500.00	江苏南京	物业管理	75.00	18.75	苏豪鼎创股份有限公司
江苏宝华仓储运输有限公司	江苏南京	人民币	1,000.00	江苏南京	仓储	75.00		苏豪鼎创股份有限公司
江苏开元国际集团轻工南通有限公司	江苏南通	人民币	325.00	江苏南通	贸易	78.46		苏豪鼎创股份有限公司
江苏开元国际集团扬州轻工有限公司	江苏扬州	人民币	50.00	江苏扬州	贸易	100.00		苏豪鼎创股份有限公司
江苏开元船舶有限公司	江苏南京	人民币	4,200.00	江苏南京	船舶贸易	65.00		苏豪鼎创股份有限公司
Celes Shipping Pte. Ltd	新加坡	美元	10.00	新加坡	船舶贸易	100.00		苏豪鼎创股份有限公司
上海苏豪鼎创新材料有限公司	上海	人民币	2,000.00	上海	贸易	100.00		苏豪鼎创股份有限公司
广东苏豪鼎创国际贸易有限公司	广东广州	人民币	5,000.00	广东广州	贸易	100.00		苏豪鼎创股份有限公司
Highhope Supplychain Sp. z o.o.	波兰	欧元	10.00	波兰	贸易	99.00		苏豪鼎创股份有限公司
江苏苏豪鼎创国际贸易有限公司	江苏连云港	人民币	10,000.00	江苏连云港	贸易	100.00		苏豪鼎创股份有限公司



子公司名称	主要经营地	注册资本		注册地	业务性质	持股比例 (%)		所属二级公司
		币种	金额 (万元)			直接	间接	
扬州鸿元鞋业有限公司	江苏扬州	人民币	600.00	江苏扬州	制鞋业	58.50		苏豪鼎创股份有限公司
青海苏豪鼎创供应链有限公司	青海西宁	人民币	10,000.00	青海西宁	贸易	100.00		苏豪鼎创股份有限公司
江苏省纺织品进出口集团宝得服装有限公司	江苏南京	人民币	3,003.00	江苏南京	贸易	56.00		江苏苏豪中天控股有限公司
江苏省纺织品进出口集团锦泰国际贸易有限公司	江苏南京	人民币	500.00	江苏南京	贸易	56.00		江苏苏豪中天控股有限公司
中天江苏技术有限公司	江苏南京	人民币	600.00	江苏南京	贸易	56.00		江苏苏豪中天控股有限公司
江苏汇鸿中天科技有限公司	江苏南京	人民币	1,500.00	江苏南京	贸易	56.00		江苏苏豪中天控股有限公司
江苏省纺织品进出口集团秦思兰德国际贸易有限公司	江苏南京	人民币	1,000.00	江苏南京	贸易	56.00		江苏苏豪中天控股有限公司
江苏嘉晟染织有限公司	江苏泰州	人民币	5,690.00	江苏泰州	印染、织布	100.00		江苏苏豪中天控股有限公司
无锡海丝路纺织新材料有限公司	江苏无锡	人民币	4,900.00	江苏无锡	厂房租赁	100.00		江苏苏豪中天控股有限公司
上海汇鸿浆纸有限公司	上海	人民币	15,000.00	上海	贸易	100.00		江苏苏豪中天控股有限公司
南京金居房地产开发有限公司	江苏南京	人民币	2,096.30	江苏南京	房地产开发	100.00		江苏苏豪中天控股有限公司



子公司名称	主要经营地	注册资本		注册地	业务性质	持股比例 (%)		所属二级公司
		币种	金额 (万元)			直接	间接	
有限责任公司								公司
镇江金顺房地产开发有限公司	江苏镇江	人民币	800.00	江苏镇江	房地产开发	100.00		江苏苏豪中天控股有限公司
盐城汇鸿国基地产有限公司	江苏盐城	人民币	20,000.00	江苏盐城	房地产开发	100.00		江苏苏豪中天控股有限公司
江苏汇鸿中天商业管理有限公司	江苏南京	人民币	1,000.00	江苏南京	租赁和商务服务业	65.00		江苏苏豪中天控股有限公司
江苏铁鸿商业管理有限公司	江苏南京	人民币	3,000.00	江苏南京	租赁和商务服务业	60.00		江苏苏豪中天控股有限公司
江苏汇鸿国际集团建设有限公司	江苏南京	人民币	8,050.00	江苏南京	房地产开发	100.00		江苏苏豪中天控股有限公司
泰州高教开元房地产开发有限公司	江苏泰州	人民币	3,000.00	江苏泰州	房地产开发	65.00		江苏苏豪中天控股有限公司
南京金居物业管理有限公司	江苏南京	人民币	1,000.00	江苏南京	物业管理	100.00		江苏苏豪中天控股有限公司
汇鸿(镇江)地产有限公司	江苏镇江	人民币	20,000.00	江苏镇江	房地产开发	100.00		江苏苏豪中天控股有限公司
江苏汇鸿国际集团同泰贸易有限公司	江苏南京	人民币	10,000.00	江苏南京	商品进出口	100.00		江苏苏豪中天控股有限公司
上海金福进出口有限公司	上海	人民币	300.00	上海	贸易	100.00		江苏省粮油食品进出口集团股份有限公司
江苏嘉福国际贸易有限公司	江苏南京	人民币	1,007.00	江苏南京	贸易	51.04	48.96	江苏省粮油食品进出口



子公司名称	主要经营地	注册资本		注册地	业务性质	持股比例 (%)		所属二级公司
		币种	金额 (万元)			直接	间接	
公司								集团股份有限公司
连云港外贸冷库有限责任公司	江苏连云港	人民币	1,328.00	江苏连云港	仓储	100.00		江苏省粮油食品进出口集团股份有限公司
江苏省粮油食品进出口集团青龙港有限责任公司	江苏南通	人民币	456.00	江苏南通	零售业	100.00		江苏省粮油食品进出口集团股份有限公司
海南汇鸿供应链管理有限责任公司	海南儋州市	人民币	5,000.00	海南儋州市	贸易	100.00		江苏省粮油食品进出口集团股份有限公司
PT GOLD PLUM FOOD INDONESIA	印尼	美元	138.80	印尼	贸易	80.00		江苏省粮油食品进出口集团股份有限公司
江苏汇鸿畜产嘉仁贸易有限公司	江苏南京	人民币	100.00	江苏南京	贸易	51.00		江苏豪畜产股份有限公司
江苏汇鸿畜产嘉画文体有限公司	江苏南京	人民币	500.00	江苏南京	贸易	35.00		江苏豪畜产股份有限公司
江苏汇鸿畜产嘉达皮革有限公司	江苏南京	人民币	246.00	江苏南京	贸易	40.00		江苏豪畜产股份有限公司
江苏汇鸿畜产嘉友贸易有限公司	江苏南京	人民币	200.00	江苏南京	贸易	40.00		江苏豪畜产股份有限公司
江苏汇鸿畜产嘉博贸易有限公司	江苏南京	人民币	320.00	江苏南京	贸易	38.00		江苏豪畜产股份有限公司
江苏汇鸿畜产嘉维服装有限公司	江苏南京	人民币	1,000.00	江苏南京	贸易	40.00		江苏豪畜产股份有限公司



子公司名称	主要经营地	注册资本		注册地	业务性质	持股比例 (%)		所属二级公司
		币种	金额 (万元)			直接	间接	
江苏汇鸿畜产嘉润贸易有限公司	江苏南京	人民币	100.00	江苏南京	贸易	43.00		江苏豪畜产股份有限公司
江苏汇鸿畜产嘉瑞机电有限公司	江苏南京	人民币	500.00	江苏南京	贸易	35.00		江苏豪畜产股份有限公司
江苏汇鸿畜产嘉发贸易有限公司	江苏南京	人民币	200.00	江苏南京	贸易	39.00		江苏豪畜产股份有限公司
江苏汇鸿畜产嘉野实业有限公司	江苏南京	人民币	500.00	江苏南京	贸易	40.00		江苏豪畜产股份有限公司
江苏开元国际商业运营有限公司	江苏南京	人民币	500.00	江苏南京	酒、饮料及茶叶零售	35.00	6.52	江苏豪畜产股份有限公司
江苏汇鸿畜产嘉盛服装有限公司	江苏南京	人民币	300.00	江苏南京	贸易	37.00		江苏豪畜产股份有限公司
JABP JIAWEI (CAMBODIA) GARMENTS CO.,LTD.	柬埔寨	美元	250.00	柬埔寨	服装制造	51.00	19.60	江苏豪畜产股份有限公司
江苏豪国际展览装饰工程有限公司	江苏南京	人民币	3,000.00	江苏南京	工程、装修	100.00		江苏豪国际会展股份有限公司
江苏国际展览工程有限公司	江苏南京	人民币	500.00	江苏南京	工程、装修	100.00		江苏豪国际会展股份有限公司
江苏百闻国际展览装饰工程有限公司	江苏南京	人民币	1,000.00	江苏南京	工程、装修	100.00		江苏豪国际会展股份有限公司
江苏展科信息科技有限公司	江苏南京	人民币	1,303.00	江苏南京	信息服务	100.00		江苏豪国际会展股份有限公司



子公司名称	主要经营地	注册资本		注册地	业务性质	持股比例 (%)		所属二级公司
		币种	金额 (万元)			直接	间接	
责任公司								有限公司
无锡天鹏菜篮子工程有限公司	江苏无锡	人民币	20,000.00	江苏无锡	商品批发和零售、投资、租赁	100.00		江苏豪天鹏农产品集团有限公司
无锡市真正老陆稿荐肉庄有限公司	江苏无锡	人民币	1,000.00	江苏无锡	食品批发和零售	90.00		江苏豪天鹏农产品集团有限公司
无锡市天鹏进出口贸易有限公司	江苏无锡	人民币	150.00	江苏无锡	商品进出口	82.00		江苏豪天鹏农产品集团有限公司
无锡市天鹏食品有限公司	江苏无锡	人民币	1,000.00	江苏无锡	屠宰及其制品加工；食品批发与零售	100.00		江苏豪天鹏农产品集团有限公司
汇鸿(香港)制衣有限公司	香港	美元	170.00	香港	制造业	100.00		苏豪开元股份(香港)有限公司
汇鸿(柬埔寨)制衣有限公司	柬埔寨	美元	100.00	柬埔寨	制造业	100.00		苏豪开元股份(香港)有限公司
江苏汇升信息技术有限公司	江苏南京	人民币	2,000.00	江苏南京	投资	100.00		江苏豪天鹏私募基金管理有限公司
云梦华诚再生资源有限公司	湖北孝感	人民币	500.00	湖北孝感	再生资源回收与销售	100.00		江苏省纸联再生资源有限公司
云梦华庆再生资源有限公司	湖北孝感	人民币	100.00	湖北孝感	再生资源回收与销售	100.00		江苏省纸联再生资源有限公司
松滋荆联再生资源有限公司	湖北荆州	人民币	200.00	湖北荆州	再生资源回收与销售	100.00		江苏省纸联再生资源有限公司
南京鸿成科技有限公司	江苏南京	人民币	1,000.00	江苏南京	再生资源回收与销售	51.00		江苏省纸联再生资源有限公司



子公司名称	主要经营地	注册资本		注册地	业务性质	持股比例 (%)		所属二级公司
		币种	金额 (万元)			直接	间接	
江苏省纸联再生资源南京有限公司	江苏南京	人民币	100.00	江苏南京	再生资源回收与销售	100.00		江苏省纸联再生资源有限公司
江苏汇荣再生资源科技有限公司	江苏南京	人民币	2,100.00	江苏南京	再生资源回收与销售	100.00		江苏省纸联再生资源有限公司
纸联再生资源(湖北省)有限公司	湖北荆州市	人民币	5,800.00	湖北荆州市	再生资源回收与销售	70.00		江苏省纸联再生资源有限公司
纸联再生资源(江苏连云港)有限公司	江苏连云港	人民币	1,000.00	江苏连云港	再生资源回收与销售	100.00		江苏省纸联再生资源有限公司
纸联再生资源(江苏盐城)有限公司	江苏盐城	人民币	1,000.00	江苏盐城	再生资源回收与销售	100.00		江苏省纸联再生资源有限公司
江苏鑫润昌环保科技有限公司	江苏宿迁	人民币	1,000.00	江苏宿迁	再生资源回收与销售	100.00		江苏省纸联再生资源有限公司
纸联再生资源(江西)有限公司	江西新余	人民币	1,000.00	江西新余	再生资源回收与销售	100.00		江苏省纸联再生资源有限公司
铜陵华锐再生资源有限公司	安徽铜陵	人民币	1,000.00	安徽铜陵	再生资源回收与销售	100.00		江苏省纸联再生资源有限公司
江苏汇鸿国际集团盛世进出口有限公司	江苏南京	人民币	1,015.00	江苏南京	商品进出口	41.00		江苏豪科创投资有限公司
江苏汇鸿国际集团资产管理有限公司	江苏南京	人民币	6,000.00	江苏南京	投资及管理咨询	55.00	[注]	江苏豪科创投资有限公司
江苏汇鸿宝贝婴童用品	江苏南京	人民币	23,120.00	江苏南京	贸易	100.00		江苏豪科创投资有限公司



子公司名称	主要经营地	注册资本		注册地	业务性质	持股比例 (%)		所属二级公司
		币种	金额 (万元)			直接	间接	
有限公司								公司
江苏开元国际集团石化有限公司	江苏南京	人民币	1,500.00	江苏南京	贸易	100.00		江苏苏豪科创投资有限公司
江苏冶金进出口有限公司	江苏南京	人民币	600.00	江苏南京	贸易	100.00		江苏有色金属进出口有限公司

注：公司通过控股子公司江苏苏豪中锦发展有限公司持有江苏汇鸿国际集团资产管理有限公司 45% 的股权。



2、非同一控制下企业合并

无。

3、反向购买

无。

4、同一控制下企业合并

无。

5、处置子公司**(1) 单次处置对子公司投资即丧失控制权的情形**

单位：万元

子公司名称	股权处置价款	股权处置比例 (%)	股权处置方式	丧失控制权的时点	丧失控制权时点的确定依据	处置价款与处置投资对应的合并报表层面享有该子公司净资产份额的差额
江苏汇鸿中天供应链有限公司	9,884.11	100.00	以股权作为对价投资联营企业	2025-11-30	股权权属交割完成日	-17.17

(续)

丧失控制权之日剩余股权的比例 (%)	丧失控制权之日剩余股权的账面价值	丧失控制权之日剩余股权的公允价值	按照公允价值重新计量剩余股权产生的利得或损失	丧失控制权之日剩余股权公允价值的确定方法及主要假设	与原子公司股权投资相关的其他综合收益转入投资损益的金额
不适用	不适用	不适用	不适用	不适用	不适用

(2) 通过多次交易分步处置对子公司投资且在本期丧失控制权的情形

无。

6、其他原因的合并范围变动

子公司江苏苏豪畜产股份有限公司根据董事会决议，公司以现金出资方式设立子公司 JABP JIAWEI (CAMBODIA) GARMENTS CO.,LTD.，注册资本 250 万美元。

子公司江苏省纸联再生资源有限公司根据董事会决议，公司以现金出资方式设立子公司纸联再生资源(江苏连云港)有限公司、纸联再生资源(江苏宿迁)有限公司、纸联再生资源(江苏盐城)有限公司、纸联再生资源(江西)有限公司、铜陵华锐再生资源有限公司，注册资本均为 1,000.00 万元。汇鸿纸联对其持股 100.00%。

子公司江苏苏豪天鹏农产品集团有限公司清算注销子公司江苏安信农产品交易中心有限公司。

子公司江苏省纸联再生资源有限公司清算注销子公司无锡轩联再生资源有限公司。

7、在子公司的所有者权益份额发生变化且仍控制子公司的交易

无。



8、子公司少数股东持有的权益：

(1) 重要的非全资子公司

子公司名称	少数股东的持股比例 (%)	本期归属于少数股东的损益	本期向少数股东分派的股利	期末少数股东权益余额
江苏苏豪天鹏农产品集团有限公司	32.74	8,705,964.70	2,619,326.39	229,372,319.17

(2) 子公司（划分为持有待售的除外）的重要财务信息

子公司名称	期末余额				负债合计
	流动资产	非流动资产	资产合计	流动负债	
江苏苏豪天鹏农产品集团有限公司	256,611,502.21	1,071,086,295.16	1,327,697,797.37	474,513,205.99	629,165,476.09

(续)

子公司名称	期初余额				负债合计
	流动资产	非流动资产	资产合计	流动负债	
江苏苏豪天鹏农产品集团有限公司	255,089,437.51	1,115,218,286.16	1,370,307,723.67	529,304,549.93	693,706,620.54

(续)

子公司名称	本期金额				上期金额			
	营业收入	净利润	综合收益总额	经营活动现金流量	营业收入	净利润	综合收益总额	经营活动现金流量
江苏苏豪天鹏农产品集团有限公司	1,038,417,406.41	28,699,274.34	28,699,274.34	218,590,841.89	1,272,609,139.67	27,897,135.67	27,897,135.67	62,791,958.10



9、使用资产和清偿债务的重大限制

无。

10、向纳入合并财务报表范围的结构化主体提供的财务支持或其他支持

无。

11、在合营企业或联营企业中的权益**(1) 重要的合营企业或联营企业**

合营企业或联营企业名称	主要经营地	注册地	业务性质	持股比例 (%)		对合营企业或联营企业投资的会计处理方法
				直接	间接	
东江环保股份有限公司	深圳	深圳	从事废物管理和环境服务的高科技环保企业	4.53	4.00	权益法核算

公司直接和间接持有东江环保股份有限公司股份比例为 8.53%，未超过 20%，但在东江环保股份有限公司董事会（共 8 名董事）中派有 1 名董事，公司对东江环保股份有限公司具有重大影响。

(2) 重要合营企业的主要财务信息

无。

(3) 重要联营企业的主要财务信息

项目	期末余额/本期金额	期初余额/上期金额
	东江环保股份有限公司	东江环保股份有限公司
流动资产	3,129,186,225.07	3,563,956,903.50
非流动资产	6,778,441,675.95	7,714,522,511.96
资产合计	9,907,627,901.02	11,278,479,415.46
流动负债	4,287,127,095.97	3,877,229,219.04
非流动负债	2,798,519,001.23	3,250,360,379.76
负债合计	7,085,646,097.20	7,127,589,598.80
净资产	2,821,981,803.82	4,150,889,816.66
少数股东权益	445,875,423.67	551,039,588.24
归属于母公司股东权益	2,376,106,380.15	3,599,850,228.42
按持股比例计算的净资产份额	202,711,796.72	307,097,146.99
调整事项		
—商誉	276,679,603.28	452,978,218.78



项目	期末余额/本期金额	期初余额/上期金额
	东江环保股份有限公司	东江环保股份有限公司
—内部交易未实现利润		
—其他		
对联营企业权益投资的账面价值	479,391,400.00	760,075,365.77
存在公开报价的联营企业权益投资的公允价值	388,005,431.93	353,017,840.65
营业收入	3,457,030,490.70	3,486,660,703.09
净利润	-1,311,544,450.75	-887,555,367.20
终止经营的净利润		
其他综合收益	46,135.37	7,940,632.57
综合收益总额	-1,311,498,315.38	-879,614,734.63
本期收到的来自联营企业的股利		

(4) 不重要的合营企业和联营企业的汇总财务信息

项目	期末余额/本期金额	上年年末余额/上期金额
联营企业：		
投资账面价值合计	960,418,455.82	735,046,720.00
下列各项按持股比例计算的合计数		
—净利润	109,570,393.98	-30,088,791.32
—其他综合收益		
—综合收益总额	109,570,393.98	-30,088,791.32

(5) 合营企业或联营企业向本公司转移资金的能力存在重大限制的说明

无。

(6) 合营企业或联营企业发生的超额亏损未予确认情况

合营或联营企业名称	期初累积未确认的损失	本期未确认的损失	本期末累积未确认的损失
江苏有佳股份有限公司		-1,229,481.04	-1,229,481.04

(7) 与合营企业投资相关的未确认承诺

无。

(8) 与合营企业或联营企业投资相关的或有负债

无。



12、重要的共同经营

无。

13、在未纳入合并财务报表范围的结构化主体中的权益

无。

八、政府补助**1、期末按应收金额确认的政府补助**

应收款项的期末余额 194,243,275.08 元。其中，应收地方财政扶持资金 37,722,290.00 元，因财政资金拨付进度滞后，预计延期支付。

2、涉及政府补助的负债项目

资产负债表 列报项目	上年年末余额	本期新增补助 金额	本期计入营业 成本金额	本期计入其他 收益金额	期末余额	与资产 /收益相关
其他流动负债	3,133,318.96		3,133,318.96			与收益相 关
递延收益	3,276,330.37			149,021.48	3,127,308.89	与资产/收 益相关
长期应付款	6,140,981.52	6,744,776.59		9,604,924.28	3,280,833.83	与收益相 关
合计	12,550,630.85	6,744,776.59	3,133,318.96	9,753,945.76	6,408,142.72	——

3、计入当期损益的政府补助

类型	本期金额	上期金额
与资产相关	149,021.48	211,521.36
与收益相关	279,748,162.36	404,921,262.07
合计	279,897,183.84	405,132,783.43

九、与金融工具相关的风险

本公司的主要金融工具包括借款、应收款项、应付款项、交易性金融资产、交易性金融负债等，各项金融工具的详细情况说明见各附注披露。与这些金融工具有关的风险，以及本公司为降低这些风险所采取的风险管理政策如下所述。本公司管理层对这些风险敞口进行管理和监控以确保将上述风险控制在限定的范围之内。

本公司采用敏感性分析技术分析风险变量的合理、可能变化对当期损益或股东权益可能产生的影响。由于任何风险变量很少孤立地发生变化，而变量之间存在的相关性对某一风险变量的变化的最终影响金额将产生重大作用，因此下述内容是在假设每一变量的变化是在独立的情况下进行的。

1、金融工具的风险

本公司从事风险管理的目标是在风险和收益之间取得适当的平衡，将风险对本公司经营业绩的



负面影响降低到最低水平，使股东及其它权益投资者的利益最大化。基于该风险管理目标，本公司风险管理的基本策略是确定和分析本公司所面临的各种风险，建立适当的风险承受底线并进行风险管理，并及时可靠地对各种风险进行监督，将风险控制在限定的范围之内。

(1) 市场风险

① 外汇风险

外汇风险指因汇率变动产生损失的风险。本公司承受外汇风险主要与美元、港币和欧元有关，除本公司的几个下属子公司以美元进行采购和销售外，本公司的其他主要业务活动以人民币计价结算。于 2025 年 12 月 31 日，除下表所述资产或负债为美元、港币、欧元余额和其它少数外币外，本公司的资产及负债均为人民币余额。该等外币余额的资产和负债产生的外汇风险可能对本公司的经营业绩产生影响。

项目	期末余额	期初余额
现金及现金等价物-美元	92,784,943.13	176,332,454.76
现金及现金等价物-欧元	253,037.80	4,686,815.11
现金及现金等价物-港币	7,785,360.71	19,603,788.58
应收账款-美元	237,673,648.94	207,181,177.62
应收账款-欧元	81,249,409.25	10,245,652.32
应收账款-港币	10,858,742.50	31,124,725.99
短期借款-美元	48,458,275.67	51,669,875.01
应付账款-美元	95,799,793.84	93,840,082.24
应付账款-欧元	2,364,265.20	4,146,402.18
应付账款-港币	3,653,113.35	6,066,375.80

外汇风险敏感性分析：

本公司采用敏感性分析技术分析风险变量的合理、可能变化对当期损益或股东权益可能产生的影响。由于任何风险变量很少孤立的发生变化，而变量之间存在的相关性对某一风险变量变化的最终影响金额将产生重大作用，因此下述内容是在假设每一变量的变化是独立的情况下进行的。

外汇风险敏感性分析假设：所有境外经营净投资套期及现金流量套期均高度有效。在上述假设的基础上，在其他变量不变的情况下，美元、港币、欧元等主要外币汇率可能发生的合理变动对当期损益和股东权益的税前影响如下：

项目	汇率变动	本期		上期	
		对利润的影响	对股东权益的影响	对利润的影响	对股东权益的影响
主要外币	对人民币升值 5%	97,687,838.57	97,687,838.57	92,677,949.06	92,677,949.06
主要外币	对人民币贬值 5%	-97,687,838.57	-97,687,838.57	-92,677,949.06	-92,677,949.06



②利率风险—现金流量变动风险

本公司的利率风险产生于银行借款及应付债券等带息债务。固定利率的金融负债使本公司面临公允价值利率风险。

本公司因利率变动引起金融工具公允价值变动的风险主要与固定利率银行借款有关。对于固定利率借款，本公司的目标是保持其浮动利率。

利率风险敏感性分析：

利率风险敏感性分析基于下述假设：

- 市场利率变化影响可变利率金融工具的利息收入或费用；
- 对于以公允价值计量的固定利率金融工具，市场利率变化仅仅影响其利息收入或费用；
- 对于指定为套期工具的衍生金融工具，市场利率变化影响其公允价值，并且所有利率套期预计都是高度有效的；
- 以资产负债表日市场利率采用现金流量折现法计算衍生金融工具及其他金融资产和负债的公允价值变化。

在上述假设的基础上，在其他变量不变的情况下，利率可能发生的合理变动对当期损益和股东权益的税前影响如下：

项目	利率变动	本期		上期	
		对利润的影响	对股东权益的影响	对利润的影响	对股东权益的影响
银行借款	增加 1%	-3,167,477.31	-3,167,477.31	-3,832,052.85	-3,832,052.85
银行借款	减少 1%	3,167,477.31	3,167,477.31	3,832,052.85	3,832,052.85

③价格风险

本公司以市场价格销售化工产品及纺织品等商品，因此受到此等价格波动的影响。

(2) 信用风险

2025 年 12 月 31 日，可能引起本公司财务损失的最大信用风险敞口主要来自于合同另一方未能履行义务而导致本公司金融资产产生的损失以及本公司承担的财务担保，具体包括：

合并资产负债表中已确认的金融资产的账面金额；对于以公允价值计量的金融工具而言，账面价值反映了其风险敞口，但并非最大风险敞口，其最大风险敞口将随着未来公允价值的变化而改变。

为降低信用风险，本公司成立专门部门确定信用额度、进行信用审批，并执行其它监控程序以确保采取必要的措施回收过期债权。此外，本公司于每个资产负债表日审核每一单项应收款的回收情况，以确保就无法回收的款项计提充分的坏账准备。因此，本公司管理层认为本公司所承担的信用风险已经大为降低。

本公司的流动资金存放在信用评级较高的银行，故流动资金的信用风险较低。

本公司采用了必要的政策确保所有销售客户均具有良好的信用记录。除应收账款金额前五名外，



本公司无其他重大信用集中风险。

(3) 流动风险

流动风险为本公司在到期日无法履行其财务义务的风险。本公司管理流动性风险的方法是确保有足够的资金流动性来履行到期债务，而不至于造成不可接受的损失或对企业信誉造成损害。本公司定期分析负债结构和期限，以确保有充裕的资金。本公司管理层对银行借款的使用情况进行监控并确保遵守借款协议。同时与金融机构进行融资磋商，以保持一定的授信额度，减低流动性风险。

截至 2025 年 12 月 31 日，公司及子公司合计获得各银行金融机构授信总额人民币 465.47 亿元，已使用银行授信总额为人民币 193.47 亿元，尚剩余授信额度 272 亿元。

综上所述，本公司管理层认为本公司所承担的流动风险已经大为降低，对本公司的经营和财务报表不构成重大影响，本财务报表系在持续经营假设的基础上编制。

于 2025 年 12 月 31 日，本公司持有的金融资产和金融负债按未折现剩余合同义务的到期期限分析如下：

项目	1 年以内	1-5 年
非衍生金融资产及负债：		
金融资产		
货币资金	5,446,850,492.83	
交易性金融资产	3,136,464,342.25	
衍生金融资产	2,374,875.44	
应收票据	13,445,268.14	
应收账款	4,233,768,450.70	
应收款项融资	214,876,837.74	
其他应收款	1,775,760,892.09	
长期应收款	8,276,677.13	20,928,583.94
其他权益工具投资	14,240,078.41	
金融负债		
短期借款	9,101,532,672.28	
衍生金融负债	6,966,432.63	
应付票据	1,271,129,252.12	
应付账款	2,408,754,608.10	
应付职工薪酬	209,292,189.10	
其他应付款	700,682,653.01	
长期借款	1,118,057,800.89	3,014,506,880.05
租赁负债	42,535,619.62	116,579,244.86

2、附有契约条件且归类为非流动负债的贷款可能在资产负债表日后一年内清偿的风险：



无。

3、关于供应商融资安排的对该企业负债、现金流量以及该企业流动性风险敞口的影响：

(1) 供应商融资安排的条款和条件

本公司通过建设银行、农业银行、交通银行、工商银行、江苏银行等金融机构提供的金融服务平台办理应付账款融资业务，为持有本公司到期付款的电子债权凭证的卖方提供专业金融服务支持。

供应商融资产品主要有：建信融通、保理 e 融、航信、E 融单等。

具体业务流程如下：本公司在供应链金融服务平台签发电子债权凭证，供应商提交详实的应收账款信息以及贸易背景资料，待平台审核通过后，提交至银行审核放款。

本公司在电子债权凭证项下的付款义务的履行是无条件且不可撤销的，不受电子债权凭证流转相关方之间任何商业纠纷影响。本公司将根据平台业务规则于付款日划付等。

(2) 资产负债表中的列报项目和相关信息

单位：人民币万元

列报项目	期末余额
短期借款	24,204.60
其中：供应商已收到款项	24,204.60
合计	24,204.60

(3) 付款到期日的区间

项目	期末
属于融资安排项下的负债	自开始供应商融资安排后 50 天至 360 天
不属于融资安排项下的可比应付账款	自收到发票后的 0 至 180 天

(4) 不涉及现金收支的当期变动

本公司上述金融负债变动中不存在企业合并和汇率变动的影响。

本公司因供应商融资安排，2025 年度终止确认应付账款同时确认短期借款为 24,204.60 万元。

流动性风险

本公司也会考虑与供应商协商，采用供应商融资安排以延长付款期，或者用出售长账龄应收账款的形式提早获取资金，以减轻公司的现金流压力。



4、套期

(1) 公司开展套期业务进行风险管理

项目	相应风险管理策略和目 标	被套期风险的定性和定 量信息	被套期项目及相关套期 工具之间的经济关系	预期风险管理目标有效 实现情况	相应套期活动对风险敞 口的影响
套期保值项目	利用期货及衍生品工具 的避险保值功能开展套 期保值业务，有效规避 市场价格波动风险及汇 率风险	公司使用期货合约对预 期在未来发生的采购、 销售业务中纸浆、有色 金属、木材的价格部分 进行套期；使用远期结 售汇合同等进行锁汇。 套期保值业务规模基于 现货采购情况及外汇收 付款情况。	纸浆市场价格波动时， 公司通过在期货市场上 进行相反操作，使得套 期工具和被套期项目的 价值因面临相同的被套 期风险而发生方向相反 的变动，存在风险相互 对冲的关系；公司采用 套期方式对冲了因汇率 变动引起的现金流量变 动的风险，存在相关经 济关系	公司严守套期保值基本 原则，已建立套期相关 内控制度，持续对套期 有效性进行评价，确保 套期关系在被指定的会 计期间有效，公司通过 金融工具锁定了收益， 预期风险管理目标基本 实现	买入或卖出相应的期货 及衍生品工具，来对冲 公司现货业务端存在的 敞口风险及汇率风险

(2) 公司开展符合条件套期业务并应用套期会计

套期风险类型	项目	与被套期项目以及套 期工具相关账面价值	已确认的被套期项目 账面价值中所包含的 被套期项目累计公允 价值套期调整	套期有效性和套期无 效部分来源	套期会计对公司的财 务报表相关影响
		177,139,597.29	16,200.00	被套期项目与套期工 具的相关性	公司已经计入其他综 合收益的现金流量套
商品价格风险					



项目	与被套期项目以及套期工具相关账面价值	已确认的被套期项目账面价值中所包含的被套期项目累计公允价值套期调整	套期有效性和套期无效部分来源	套期会计对公司的财务报表相关影响
套期类别				套期会计对财务报表相关影响
现金流量套期	173,882,194.88		被套期项目与套期工具的相关性	套期工具公允价值变动产生的税前收益为-268.37 万元，并预期将在资产负债表日后预期商品销售期间逐步转入公司利润表
公允价值套期	3,257,402.41	16,200.00	被套期项目与套期工具的相关性	公司已经计入其他综合收益的现金流量套期工具公允价值变动产生的税前收益为-268.37 万元，并预期将在资产负债表日后预期商品销售期间逐步转入公司利润表 公司已经计入套期净损益产生的税前收益为 0 万元

(3) 公司开展套期业务进行风险管理、预期能实现风险管理目标但未应用套期会计

无。



5、金融资产转移

(1) 本公司发生的金融资产转移情况

转移方式	已转移金融资产性质	已转移金融资产金额	终止确认情况	终止确认情况的判断依据
背书/贴现/保理	应收票据/应收账款	2,971,474,602.09	是	转移了金融资产所有权几乎所有风险和报酬
背书/贴现/保理	应收票据/应收账款	1,420,662,676.39	否	保留了金融资产所有权上几乎所有风险和报酬
合计	—	4,392,137,278.48	—	—

(2) 本公司发生的因转移而终止确认的金融资产

项目	金融资产转移的方式	终止确认的金融资产金额	与终止确认相关的利得或损失
应收款项融资	票据背书/贴现	2,915,506,602.09	-30,792,291.89
应收账款	保理	55,968,000.00	
合计	—	2,915,506,602.09	-30,792,291.89

(3) 已转移但未整体终止确认的金融资产

无。

6、金融资产与金融负债的抵销

无。



十、公允价值的披露

1、以公允价值计量的资产和负债的期末公允价值

项目	期末公允价值				合计
	第一层次公允价值计 量	第二层次公允价值计 量	第三层次公允价值计 量		
一、持续的公允价值计量					
(一) 交易性金融资产	654,976,577.09		2,483,862,640.60		3,138,839,217.69
1、以公允价值计量且其变动计入当期损益的金融资产	654,976,577.09		2,483,862,640.60		3,138,839,217.69
(1) 债务工具投资					
(2) 权益工具投资	654,976,577.09		2,481,487,765.16		3,136,464,342.25
(3) 衍生金融资产			2,374,875.44		2,374,875.44
(4) 其他					
2、指定为以公允价值计量且其变动计入当期损益的金 融资产					
(1) 债务工具投资					
(2) 权益工具投资					
(二) 应收款项融资			214,876,837.74		214,876,837.74
(三) 其他债权投资					
(四) 其他权益工具投资			14,240,078.41		14,240,078.41
(五) 其他非流动金融资产					
(六) 投资性房地产					
1、出租的土地使用权					



项目	期末公允价值			合计
	第一层次公允价值计 量	第二层次公允价值计 量	第三层次公允价值计 量	
2、出租的建筑物				
3、持有并准备增值后转让的土地使用权				
(七) 生物资产				
1、消耗性生物资产				
2、生产性生物资产				
持续以公允价值计量的资产总额	654,976,577.09		2,712,979,556.75	3,367,956,133.84
(八) 交易性金融负债			6,966,432.63	6,966,432.63
1、以公允价值计量且其变动计入当期损益的金融负债			6,966,432.63	6,966,432.63
其中：发行的交易性债券				
衍生金融负债			6,966,432.63	6,966,432.63
其他交易性金融负债				
2、指定以公允价值计量且其变动计入当期损益的金融 负债				
持续以公允价值计量的负债总额			6,966,432.63	6,966,432.63
二、非持续的公允价值计量				
(一) 持有待售资产				
非持续以公允价值计量的资产总额				



项目	期末公允价值			合计
	第一层次公允价值计量	第二层次公允价值计量	第三层次公允价值计量	
	量	量	量	
非持续以公允价值计量的负债总额				

1、持续和非持续第一层次公允价值计量项目市价的确定依据

采用活跃市场中的报价确定其公允价值。活跃市场中的报价是指易于定期从交易所、经纪商、行业协会、定价服务机构等获得的价格，且代表了在公平交易中实际发生的市场交易的价格。指定以公允价值计量且其变动计入当期损益的金融资产价格来自国内 A 股股票期末收盘价、交易性金融资产价格来源于国内 A 股股票期末收盘价或各基金公司、资产管理公司期末基金、信托产品的净值。

2、持续和非持续第二层次公允价值计量项目，采用的估值技术和重要参数的定性及定量信息

第二层次输入值是除第一层次输入值外相关资产或负债直接或间接可观察的输入值（例如公司持有的上市公司限售股）。对于具有特定期限的金融资产，第二层次输入值必须在其几乎整个期限内是可观察的。

3、持续和非持续第三层次公允价值计量项目，采用的估值技术和重要参数的定性及定量信息

公司对第三层次输入值的估值技术通常包括市场法、收益法和成本法。公司优先选用市场法作为金融资产公允价值的估值技术，用于估计金融资产的公允价值。无法取得市场法所需相关证据时，采用收益法或者成本法进行估计，例如对于某些判断为明股实债或者投资期较长、业绩平稳的非上市股权投资，可采用收益法估值。公司在应用估值技术估计金融资产的公允价值时，根据可观察的市场信息定期校准估值模型，确保所使用的估值模型能够反映当前市场状况，并识别估值模型本身可能存在的潜在缺陷。

市场法是利用相同或类似的资产、负债或资产和负债组合的价格以及其他相关市场交易信息进行估值的技术，常用方法包括市场乘数法、最近融资价格法、行业指标等。公司在应用市场法遵循如下原则：企业在应用市场法时，首先参考是否存在金融资产最近的公开交易信息，即使用最近融资价格法。当存在最近的公开交易信息时（适用于 1 年以内），公允价值的估计应以公开信息为基础，根据当前的状况做出相应的调整估计。若估值日距最近融资日期间隔较远（适用于取得最近交易信息后的第 1 年至第 2 年之间），市场环境及企业自身运营情况等已发生较大变化，最近融资价格不宜作为公允价值的最佳估计，在估值时可依据最能反映企业价值的业务指标（例如营业收入、净利润、经营性现金流量或其他非财务指标等）自最近融资日至估值日的变化



情况，对最近融资价格进行调整。若最近一次的交易发生时间超过了 2 年，则不宜采用最近融资价格评估，公司即采用市场乘法作为非上市主体权益的估值方法。

市场乘法是一种使用可比企业市场数据估计公允价值的方法，公司优先采用上市公司比较法。公司采用上市公司比较法时，可用的市场乘数包括市盈率、市净率、市销率、市价值/企业价值/息折及摊销前利润乘数等。公司对此进行职业判断，考虑与计量相关的定性和定量因素，选择恰当的市场乘数。

4、持续的第三层次公允价值计量项目，上年年末与期末账面价值之间的调节信息及不可观察参数的敏感性分析

无。

5、持续的公允价值计量项目，报告期内发生各层级之间转换的，转换的原因及确定转换时点的政策

无。

6、报告期内发生的估值技术变更及变更原因

无。

7、不以公允价值计量的金融资产和金融负债的公允价值情况

无。



十一、关联方及关联交易

1、本公司的母公司情况

母公司名称	注册地	业务性质	注册资本（万元）	母公司对本公司的持股比例（%）	母公司对本公司的表决权比例（%）
江苏省苏豪控股集团有限公司	江苏南京	投资管理	200,000.00	67.41	67.41

注：本公司的最终控制方是江苏省人民政府国有资产监督管理委员会。

2、本公司的子公司情况

详见附注七、1、企业集团的构成。

3、本公司的合营和联营企业情况

本公司重要的合营和联营企业详见附注七、11 在合营企业或联营企业中的权益。本期与本公司发生关联方交易，或前期与本公司发生关联方交易形成余额的其他合营或联营企业情况如下：

合营或联营企业名称	与本公司的关系
南京鸿协国际贸易有限公司	联营企业
宿迁亚森械友供应链有限公司	联营企业
宿迁亚森械友新材料有限公司	联营企业
常州嘉瑞电器有限公司	联营企业
江苏宁阪特殊金属材料有限公司	联营企业
江苏开元医药有限公司	联营企业
江苏开元国际天普工具有限公司	联营企业
江苏汇鸿国际集团鸿金贸易有限公司	联营企业
江苏汇鸿畜产嘉羽贸易股份有限公司	联营企业
沭阳亚森同汇实业有限公司	联营企业

4、其他关联方情况

其他关联方名称	其他关联方与本公司关系
苏豪弘业股份有限公司	受同一方控制
苏豪弘业期货股份有限公司	受同一方控制
苏豪天泓汽车集团有限公司	受同一方控制
苏豪亚欧互联科技(南京)有限公司	受同一方控制
江苏苏豪长城股份有限公司	受同一方控制
江苏苏豪轻纺有限公司	受同一方控制
江苏苏豪融资租赁有限公司	受同一方控制



江苏苏豪经济贸易有限公司	受同一方控制
江苏苏豪纺织集团有限公司	受同一方控制
江苏苏豪爱涛文化有限公司	受同一方控制
江苏苏豪泓纲科技有限公司	受同一方控制
江苏苏豪泓瑞进出口有限公司	受同一方控制
江苏苏豪永为国际贸易有限公司	受同一方控制
江苏苏豪服装有限公司	受同一方控制
江苏苏豪智汇资产管理有限公司	受同一方控制
江苏苏豪时尚集团股份有限公司	受同一方控制
江苏苏豪技术贸易有限公司	受同一方控制
江苏苏豪对外经济技术合作有限公司	受同一方控制
江苏苏豪外经实业有限公司	受同一方控制
江苏苏豪国际集团股份有限公司	受同一方控制
江苏苏豪创科造船有限公司	受同一方控制
江苏苏豪创科菱重机电工程有限公司	受同一方控制
江苏苏豪创新科技集团高科有限公司	受同一方控制
江苏苏豪创新科技集团苏迈克斯工具有限公司	受同一方控制
江苏苏豪创新科技集团瑞隆工贸有限公司	受同一方控制
江苏苏豪创新科技集团有限公司	受同一方控制
江苏苏豪亚欧互联科技集团有限公司	受同一方控制
江苏苏豪云商有限公司	受同一方控制
江苏苏豪中嘉时尚有限公司	受同一方控制
江苏苏豪丝绸有限公司	受同一方控制
江苏苏豪不动产经营管理有限公司	受同一方控制
江苏苏汇达上投资发展有限公司	受同一方控制
江苏舜天西服有限公司	受同一方控制
江苏舜天行健贸易有限公司	受同一方控制
江苏舜天股份有限公司	受同一方控制
江苏舜天泰科服饰有限公司	受同一方控制
江苏舜天汉商工贸有限责任公司	受同一方控制
江苏舜天工贸有限公司	受同一方控制
江苏舜天国际集团五金矿产有限公司	受同一方控制
江苏紫荆华美实业有限公司	受同一方控制
江苏省苏豪新智集团有限公司	受同一方控制



江苏省苏物汽车贸易有限公司	受同一方控制
江苏省纺织研究所股份有限公司	受同一方控制
江苏省燃料集团有限公司	受同一方控制
江苏省惠隆资源循环集团有限公司	受同一方控制
江苏省惠隆资产管理有限公司	受同一方控制
江苏省工艺美术有限公司	受同一方控制
江苏省对外经贸股份有限公司	受同一方控制
江苏省东豪物流有限公司	受同一方控制
江苏班列供应链有限公司	受同一方控制
江苏爱涛公共艺术发展有限公司	受同一方控制
江苏海外集团对外经济技术合作有限公司	受同一方控制
江苏海企长城股份有限公司	受同一方控制
江苏海企国际股份有限公司	受同一方控制
江苏海企利源食品科技有限公司	受同一方控制
江苏汇鸿国际集团莱茵达有限公司	受同一方控制
江苏汇鸿国际集团外经有限公司	受同一方控制
江苏汇鸿国际集团华源贸易有限公司	受同一方控制
江苏毅信达鼎上资产管理有限公司	受同一方控制
江苏惠恒实业有限公司	受同一方控制
江苏弘业永恒进出口有限公司	受同一方控制
江苏弘业永为国际贸易有限公司	受同一方控制
江苏弘业国际技术工程有限公司	受同一方控制
江苏开元食品科技有限公司	受同一方控制
江苏康泓汽车服务有限公司	受同一方控制
江苏天泓金星汽车俱乐部有限公司	受同一方控制
江苏天泓致盛汽车服务有限公司	受同一方控制
江苏天泓紫金汽车服务有限公司	受同一方控制
江苏天泓汽车服务有限公司	受同一方控制
江苏天泓汽车保险代理有限公司	受同一方控制
江苏天泓江北汽车服务有限公司	受同一方控制
江苏天泓楚汉汽车服务有限公司	受同一方控制
江苏天泓标远汽车服务有限公司	受同一方控制
江苏天泓华轩汽车服务有限公司	受同一方控制
江苏天泓华禹汽车服务有限公司	受同一方控制



江苏天泓华奥汽车销售服务有限公司	受同一方控制
江苏天泓凯萨汽车服务有限公司	受同一方控制
江苏天泓凯润汽车服务有限公司	受同一方控制
江苏天泓凯晟汽车服务有限公司	受同一方控制
江苏天泓凯德汽车服务有限公司	受同一方控制
江苏天泓凯帝汽车服务有限公司	受同一方控制
江苏天泓凯华汽车服务有限公司	受同一方控制
江苏天泓二手车交易市场有限公司	受同一方控制
宿迁天泓雷克萨斯汽车销售服务有限公司	受同一方控制
安徽天泓极智汽车服务有限公司	受同一方控制
安徽天泓丰乐汽车服务有限公司	受同一方控制
南京鸿杰服饰制造有限公司	受同一方控制
南京天泓国际贸易有限公司	受同一方控制
南京天泓信息技术服务有限公司	受同一方控制
HHA INTERNATIONAL PTE. LTD	受同一方控制
江苏省广汇燃料有限公司	其他
南京宁阪特殊合金有限公司	其他
华泰证券股份有限公司	其他
利安人寿保险股份有限公司	其他

5、关联方交易情况

(1) 购销商品、提供和接受劳务的关联交易

① 采购商品/接受劳务情况

关联方	关联交易内容	本期金额	上期金额
江苏汇鸿国际集团华源贸易有限公司	物业及其他服务费	13,635,023.21	17,884,331.58
江苏苏豪时尚集团股份有限公司	招标服务费	6,811,237.58	
江苏省东豪物流有限公司	采购货运代理服务	2,562,967.59	
江苏天泓金星汽车俱乐部有限公司	采购商品	2,522,329.21	
江苏苏豪时尚集团股份有限公司	采购食品饮料	2,323,008.85	
江苏惠恒实业有限公司	物业及其他服务费	1,167,322.05	
江苏苏豪国际集团股份有限公司	其他商品	583,935.70	
HHA INTERNATIONAL PTE. LTD	展会费及工程费	549,729.55	
江苏苏豪纺织集团有限公司	采购食品饮料	445,438.31	
江苏舜天西服有限公司	其他商品	318,911.50	
江苏康泓汽车服务有限公司	购买公务用车	316,725.66	



关联方	关联交易内容	本期金额	上期金额
江苏苏豪中嘉时尚有限公司	其他商品	212,736.82	
江苏省纺织研究所股份有限公司	其他商品	185,172.82	94,339.62
江苏省苏物汽车贸易有限公司	购买公务用车	141,504.42	
江苏舜天工贸有限公司	物业及其他服务费	129,877.58	
江苏海企利源食品科技有限公司	其他商品	125,093.22	
江苏省苏豪新智集团有限公司	物业及其他服务费	103,773.58	
江苏康泓汽车服务有限公司	物业及其他服务费	55,339.75	70,230.10
江苏爱涛公共艺术发展有限公司	其他商品	45,830.46	
江苏苏豪创新科技集团高科有限公司	招标服务费	33,704.72	
江苏苏豪泓纲科技有限公司	物业及其他服务费	31,962.27	
江苏苏豪创科菱重机电工程有限公司	物业及其他服务费	23,465.96	
江苏省工艺美术有限公司	其他商品	10,911.49	
江苏苏豪丝绸有限公司	其他商品	6,102.42	
江苏弘业国际技术工程有限公司	招标服务费	4,622.64	
江苏班列供应链有限公司	采购货运代理服务	4,000.00	
江苏苏豪外经实业有限公司	其他商品	2,628.32	
江苏苏豪爱涛文化有限公司	其他商品	2,212.39	
南京天泓信息技术服务有限公司	物业及其他服务费	792.08	
江苏开元食品科技有限公司	食品生鲜罐头		9,566,568.49
江苏舜天西服有限公司	纺织服装		1,194,819.82
江苏惠恒实业有限公司	房租佣金		809,324.09
江苏班列供应链有限公司	物业及其他服务费		687,455.83
江苏苏豪技术贸易有限公司	其他商品		246,042.18
江苏苏豪纺织集团有限公司	其他商品		187,722.41
江苏汇鸿国际集团华源贸易有限公司	其他商品		42,059.33
江苏苏豪创新科技集团高科有限公司	物业及其他服务费		19,966.98
江苏弘业国际技术工程有限公司	物业及其他服务费		17,500.00
江苏舜天国际集团五金矿产有限公司	其他商品		10,188.68
江苏苏豪国际集团股份有限公司	物业及其他服务费		8,761.05
江苏舜天工贸有限公司	其他商品		3,113.20
江苏天泓紫金汽车服务有限公司	物业及其他服务费		2,684.07
江苏省纺织研究所股份有限公司	物业及其他服务费		1,089.62
江苏汇鸿国际集团外经有限公司	其他商品		1,089.00



关联方	关联交易内容	本期金额	上期金额
江苏省苏豪控股集团有限公司	展会费及工程费	354,271.69	
宿迁亚森械友新材料有限公司	板材制品	180,377,520.30	64,540,332.33
沭阳亚森同汇实业有限公司	板材制品	179,744,607.56	167,897,539.53
常州嘉瑞电器有限公司	电器及配件	58,867,506.25	52,479,745.31
南京鸿协国际贸易有限公司	代理服务费	25,116,122.88	17,989,012.37
江苏宁阪特殊金属材料有限公司	金属制品	7,577,667.95	
宿迁亚森械友供应链有限公司	板材制品	3,299,432.49	1,831,312.50
宿迁亚森械友新材料有限公司	服务费	827,100.64	
江苏省广汇燃料有限公司	燃料化工品	238,127,859.31	50,113,064.60
华泰证券股份有限公司	基金代销费	3,418,030.00	4,551,647.54
利安人寿保险股份有限公司	物业及其他服务费	184,732.03	
南京宁阪特殊合金有限公司	金属制品		175,389.28

出售商品/提供劳务情况

关联方	关联交易内容	本期金额	上期金额
苏豪亚欧互联科技(南京)有限公司	展会费及工程费	5,757,776.68	
江苏苏豪国际集团股份有限公司	展会费及工程费	3,511,018.35	2,270,145.32
江苏紫荆华美实业有限公司	运输服务	2,294,260.95	
江苏苏豪中嘉时尚有限公司	服装及面料	1,999,658.14	
江苏苏豪纺织集团有限公司	展会费及工程费	1,730,915.83	1,176,467.12
江苏海企国际股份有限公司	服装及面料	1,641,542.67	
苏豪弘业股份有限公司	展会费及工程费	1,609,369.39	953,207.55
江苏苏豪时尚集团股份有限公司	展会费及工程费	1,519,414.81	
江苏汇鸿国际集团莱茵达有限公司	物业及其他服务费	1,416,252.45	965,517.41
江苏苏豪中嘉时尚有限公司	基金管理服务	1,080,428.65	
江苏苏豪亚欧互联科技集团有限公司	展会费及工程费	1,019,054.86	37,735.85
江苏苏豪长城股份有限公司	展会费及工程费	976,379.52	
江苏苏豪中嘉时尚有限公司	展会费及工程费	835,127.24	
江苏苏豪创新科技集团有限公司	展会费及工程费	764,767.70	
江苏苏豪创新科技集团瑞隆工贸有限公司	展会费及工程费	725,086.16	394,949.76
江苏苏豪云商有限公司	展会费及工程费	716,744.39	1,833,207.55
江苏汇鸿国际集团华源贸易有限公司	其他商品	674,579.40	1,213,905.72
江苏苏豪智汇资产管理有限公司	展会费及工程费	637,043.39	



关联方	关联交易内容	本期金额	上期金额
江苏苏豪创科造船有限公司	电子产品及配件	632,491.15	
江苏苏豪服装有限公司	服装及面料	491,905.71	
江苏苏豪创新科技集团苏迈克斯工具有限 公司	展会费及工程费	474,059.40	283,262.36
江苏天泓紫金汽车服务有限公司	物业及其他服务费	461,480.84	
江苏苏汇达上投资发展有限公司	物业及其他服务费	345,908.95	415,682.34
江苏省对外经贸股份有限公司	展会费及工程费	328,773.59	283,113.21
苏豪天泓汽车集团有限公司	电子产品及配件	258,327.41	102,300.88
江苏天泓江北汽车服务有限公司	物业及其他服务费	211,820.44	13,811.32
江苏天泓凯帝汽车服务有限公司	物业及其他服务费	207,795.93	
江苏苏豪技术贸易有限公司	展会费及工程费	204,400.00	7,770.30
江苏苏豪对外经济技术合作有限公司	展会费及工程费	146,340.12	
南京鸿杰服饰制造有限公司	服装及面料	138,101.72	
江苏弘业永恒进出口有限公司	展会费及工程费	137,907.00	141,740.90
江苏康泓汽车服务有限公司	物业及其他服务费	110,424.49	
江苏天泓凯晟汽车服务有限公司	电子产品及配件	106,805.31	8,008.84
南京天泓国际贸易有限公司	物业及其他服务费	100,000.00	
江苏苏豪服装有限公司	展会费及工程费	92,100.00	
苏豪天泓汽车集团有限公司	物业及其他服务费	90,113.20	22,528.30
江苏天泓标远汽车服务有限公司	物业及其他服务费	86,952.84	
江苏苏豪智汇资产管理有限公司	物业及其他服务费	85,274.15	
江苏苏豪永为国际贸易有限公司	展会费及工程费	79,770.27	
江苏舜天汉商工贸有限责任公司	展会费及工程费	61,580.00	80,600.00
江苏舜天泰科服饰有限公司	展会费及工程费	61,132.08	15,283.02
江苏苏豪外经实业有限公司	展会费及工程费	58,007.17	
苏豪天泓汽车集团有限公司	展会费及工程费	56,518.53	
苏豪弘业期货股份有限公司	电子产品及配件	54,825.67	
江苏开元食品科技有限公司	展会费及工程费	54,716.98	27,358.49
江苏天泓楚汉汽车服务有限公司	电子产品及配件	49,477.00	15,752.22
安徽天泓极智汽车服务有限公司	物业及其他服务费	43,666.67	
江苏苏豪融资租赁有限公司	电子产品及配件	38,734.51	
江苏天泓凯润汽车服务有限公司	物业及其他服务费	38,490.58	
江苏天泓华奥汽车销售服务有限公司	电子产品及配件	38,203.54	



关联方	关联交易内容	本期金额	上期金额
江苏天泓汽车服务有限公司	物业及其他服务费	37,547.18	
江苏省惠隆资产管理有限公司	电子产品及配件	36,106.20	
江苏天泓汽车服务有限公司	电子产品及配件	35,840.71	44,867.25
安徽天泓极智汽车服务有限公司	电子产品及配件	35,442.48	
江苏海企国际股份有限公司	展会费及工程费	31,776.00	159,364.00
江苏天泓紫金汽车服务有限公司	电子产品及配件	26,194.69	25,575.22
江苏康泓汽车服务有限公司	电子产品及配件	24,778.76	18,672.57
江苏苏豪泓瑞进出口有限公司	展会费及工程费	24,660.00	12,250.00
江苏天泓凯萨汽车服务有限公司	电子产品及配件	20,619.47	
江苏天泓凯华汽车服务有限公司	电子产品及配件	19,424.78	
江苏天泓凯德汽车服务有限公司	电子产品及配件	18,893.81	
江苏天泓凯润汽车服务有限公司	电子产品及配件	18,539.83	21,725.67
江苏天泓华禹汽车服务有限公司	电子产品及配件	17,610.60	
江苏天泓凯帝汽车服务有限公司	电子产品及配件	17,424.76	11,769.90
江苏天泓江北汽车服务有限公司	电子产品及配件	16,991.15	3,451.32
苏豪天泓汽车集团有限公司	其他商品	12,703.16	
江苏苏豪智汇资产管理有限公司	其他商品	11,415.93	13,653.35
江苏苏豪永为国际贸易有限公司	其他商品	10,454.60	
江苏天泓华轩汽车服务有限公司	电子产品及配件	10,389.37	4,424.78
江苏苏豪创新科技集团高科有限公司	展会费及工程费	9,020.75	
宿迁天泓雷克萨斯汽车销售服务有限公司	电子产品及配件	8,805.31	
江苏天泓汽车保险代理有限公司	电子产品及配件	8,495.58	
江苏天泓致盛汽车服务有限公司	电子产品及配件	7,831.86	
江苏汇鸿国际集团华源贸易有限公司	服装及面料	5,720.00	
江苏天泓二手车交易市场有限公司	电子产品及配件	4,867.26	9,955.75
江苏省苏物汽车贸易有限公司	电子产品及配件	3,628.32	
南京天泓国际贸易有限公司	电子产品及配件	3,451.32	
江苏苏豪纺织集团有限公司	其他商品	1,769.91	25,200.00
江苏苏豪轻纺有限公司	展会费及工程费	1,485.14	
江苏苏豪中嘉时尚有限公司	其他商品	1,472.65	
江苏省燃料集团有限公司	其他商品	256.64	
江苏毅信达鼎上资产管理有限公司	其他商品	14.16	275.24



关联方	关联交易内容	本期金额	上期金额
江苏舜天股份有限公司	展会费及工程费		2,159,134.05
江苏海企长城股份有限公司	展会费及工程费		567,156.79
江苏苏豪服装有限公司	其他商品		397,785.28
江苏苏豪经济贸易有限公司	展会费及工程费		109,490.80
江苏汇鸿国际集团外经有限公司	展会费及工程费		103,415.86
江苏舜天国际集团五金矿产有限公司	其他商品		44,512.21
江苏海外集团对外经济技术合作有限公司	展会费及工程费		38,773.59
江苏毅信达鼎上资产管理有限公司	物业及其他服务费		38,000.00
江苏舜天国际集团五金矿产有限公司	展会费及工程费		30,188.68
江苏舜天股份有限公司	其他商品		18,492.03
江苏省苏豪新智集团有限公司	其他商品		18,088.50
江苏舜天行健贸易有限公司	展会费及工程费		11,792.45
江苏苏豪国际集团股份有限公司	其他商品		5,639.22
江苏苏豪不动产经营管理有限公司	其他商品		4,357.80
江苏省惠隆资产管理有限公司	其他商品		4,141.59
安徽天泓丰乐汽车服务有限公司	电子产品及配件		3,982.30
江苏天泓标远汽车服务有限公司	电子产品及配件		3,451.32
江苏弘业永为国际贸易有限公司	展会费及工程费		3,050.00
江苏省惠隆资源循环集团有限公司	其他商品		2,681.42
江苏弘业永为国际贸易有限公司	其他商品		1,784.95
江苏省对外经贸股份有限公司	其他商品		1,425.66
江苏省苏豪控股集团有限公司	展会费及工程费	1,552,210.57	711,861.39
江苏省苏豪控股集团有限公司	电子产品及配件	326,540.84	
江苏省苏豪控股集团有限公司	其他商品	5,600.00	1,728,411.56
江苏省苏豪控股集团有限公司	物业及其他服务费		8,024.43
江苏开元医药有限公司	医药产品	32,081,101.79	
江苏宁阪特殊金属材料有限公司	金属制品	17,882,591.93	
宿迁亚森械友新材料有限公司	板材制品	15,401,086.28	43,111,682.66
宿迁亚森械友供应链有限公司	板材制品	3,072,367.46	234,098.28
江苏汇鸿畜产嘉羽贸易股份有限公司	展会费及工程费	334,880.33	
江苏汇鸿国际集团鸿金贸易有限公司	服务费	110,537.76	
江苏开元国际天普工具有限公司	其他商品	5,132.74	



关联方	关联交易内容	本期金额	上期金额
宿迁亚森械友供应链有限公司	代理服务费	919.95	
常州嘉瑞电器有限公司	电器及配件		327,228.32
宿迁亚森械友新材料有限公司	代理服务费		43,777.66
华泰证券股份有限公司	电子产品及配件	64,345.14	9,489,314.01

(2) 关联受托管理/委托管理情况

无。

(3) 关联承包情况

无。

(4) 关联租赁情况

① 本公司作为出租方

承租方名称	租赁资产种类	本期确认的租赁收入	上期确认的租赁收入
江苏毅信达鼎上资产管理有限公司	房屋	9,523.81	14,285.72
江苏苏豪智汇资产管理有限公司	房屋	404,445.00	389,826.50
江苏苏豪中嘉时尚有限公司	房屋	2,697,541.16	
江苏苏豪瑞盈时尚有限公司	房屋	754,857.60	

② 本公司作为承租方

出租方名称	租赁资产种类	本期确认的租赁费	上期确认的租赁费
江苏省东豪物流有限公司	仓储罐	579,357.80	
江苏苏豪亚欧互联科技集团有限公司	房屋	1,249,124.00	
苏豪弘业股份有限公司	房屋	192,857.15	192,857.16
江苏柏溢投资管理有限公司	房屋	453,851.43	476,544.00
江苏苏豪亚欧互联科技集团有限公司	房屋	1,641,949.58	1,594,330.54
江苏惠恒实业有限公司	房屋	118,666.64	

(5) 关联担保情况

① 本公司作为担保方

被担保方	担保金额(万元)	担保起始日	担保到期日	担保是否已经履行完毕
广东苏豪鼎创国际贸易有限公司	10,000.00	2024-07-16	2025-07-16	是
广东苏豪鼎创国际贸易有限公司	10,000.00	2025-07-17	2026-07-14	否
青海苏豪鼎创供应链有限公司	6,000.00	2025-07-17	2026-07-14	否
青海苏豪鼎创供应链有限公司	10,000.00	2025-04-10	2026-04-10	否



苏豪开元股份(香港)有限公司	HKD2,500.00	2022-07-07	注 1	否
江苏苏豪天鹏农产品集团有限公司	26,000.00	2020-03-14	2030-03-13	否(注 2)
无锡市真正老陆稿荐肉庄有限公司	5,200.00	2020-03-14	2030-03-13	否(注 2)
无锡市天鹏进出口贸易有限公司	6,500.00	2020-03-14	2030-03-13	否(注 2)
江苏汇鸿中天供应链有限公司	10,000.00	2024-11-15	2025-09-09	是
江苏汇鸿中天供应链有限公司	12,000.00	2024-08-08	2025-07-28	是
江苏汇鸿中天供应链有限公司	9,500.00	2024-07-08	2025-06-17	是
江苏汇鸿中天供应链有限公司	6,000.00	2025-06-17	2026-04-20	是(注 3)

注 1: 书面通知终止合同后 3 个月解除担保责任。

注 2: 无锡天鹏菜篮子工程有限公司对江苏苏豪天鹏农产品集团有限公司 2.6 亿元担保、对无锡市天鹏进出口贸易有限公司 6,500 万元担保、对无锡市真正老陆稿荐肉庄有限公司 5,200 万元担保, 合计 3.77 亿元担保已于 2026 年 3 月解除。

注 3: 因本期处置江苏汇鸿中天供应链有限公司 100%股权致其不再纳入合并范围, 原对该公司的关联担保义务已提前终止。

②本公司作为被担保方

无。

(6) 关联方资金拆借

无。

(7) 关联方资产转让、债务重组情况

无。

(8) 关键管理人员报酬

项目	本期金额(万元)	上期金额(万元)
关键管理人员报酬	332.76	292.31

(9) 关联方承诺

1. 保持独立性的承诺

为促进上市公司实施规范化管理, 合法合规地行使股东权利并履行相应的义务, 采取切实有效措施保证上市公司在人员、资产、财务、机构和业务方面的独立, 苏豪控股已出具了《关于保持上市公司独立性的承诺函》, 承诺如下:

“(一) 人员独立

1、确保上市公司的生产经营与行政管理(包括劳动、人事及工资管理等)完全独立于本企业及本企业控制的其他关联方;

2、确保上市公司高级管理人员的独立性, 上市公司高级管理人员不在本企业及本企业控制的其他关联方处担任除董事、监事以外的其它职务;

3、确保本企业及本企业关联方提名或推荐出任上市公司董事、监事和高级管理人员的人选都



通过合法的程序进行，本企业不干预上市公司董事会和股东大会已经作出的人事任免决定。

（二）资产独立

1、确保上市公司具有独立完整的资产、其资产全部处于上市公司的控制之下，并为上市公司独立拥有和运营；

2、确保上市公司与本企业及本企业关联方之间产权关系明确，上市公司对所属资产拥有完整的所有权，确保上市公司资产的独立完整；

3、确保本企业及本企业控制的其他关联方不以任何方式违规占用上市公司的资金、资产；不要求上市公司为本企业及本企业控制的其他关联方违法违规提供担保。

（三）财务独立

1、确保上市公司拥有独立的财务部门和独立的财务核算体系，具有规范、独立的财务会计制度和分分公司、子公司的财务管理制度，不与本企业及本企业控制的其他关联方共用一个银行账户；

2、确保上市公司的财务人员独立，不在本企业、本企业控制的其他关联方处兼职和领取报酬；

3、确保上市公司依法独立纳税。

（四）机构独立

1、保证上市公司拥有健全的股份公司法人治理结构，拥有独立、完整的组织机构；

2、保证上市公司的股东大会、董事会、独立董事、监事会、总经理等依照法律、法规和公司章程独立行使职权；

3、保证本次交易完成后上市公司拥有独立、完整的组织机构，与本企业及本企业控制的其他关联方不发生机构混同的情形。

（五）业务独立

1、保证上市公司拥有独立开展经营活动的资产、人员、资质和能力，具有面向市场独立自主持续经营的能力；

2、除通过合法程序行使股东权利之外，不对上市公司的业务活动进行干预；

本企业保证有权签署本承诺函，且本承诺函一经本企业签署即对本企业构成有效的、合法的、具有约束力的责任，且在本企业拥有上市公司控制权期间持续有效；本企业保证严格履行本承诺函中各项承诺，如因违反相关承诺并因此给上市公司或其子公司造成损失的，本企业将承担相应的法律责任并赔偿损失。”

2.关于避免同业竞争的承诺

为避免同业竞争事项，苏豪控股出具了《避免同业竞争的承诺函》，承诺如下：

“1、针对本次无偿划转完成后本公司/本公司控制的其他企业与苏豪汇鸿存在的部分业务重合情况，根据现行法律法规和相关政策的要求，本公司将自取得苏豪汇鸿控制权之日起三年内，并力争用更短的时间，按照相关证券监管部门的要求，在符合届时适用的法律法规及相关监管规则的前提下，本着有利于上市公司发展和维护股东利益尤其是中小股东利益的原则，综合运用资产重组、业务调整、委托管理等多种方式，稳妥推进相关业务整合以解决同业竞争问题。前述解决方式包括



但不限于：（1）资产重组：采取现金对价或者发行股份对价等相关法律法规允许的不同方式购买资产、资产置换、资产转让或其他可行的重组方式，逐步对本公司/本公司控制的其他企业与苏豪汇鸿存在业务重合部分的资产进行梳理和重组，消除部分业务重合的情形；（2）业务调整：对本公司/本公司控制的其他企业与苏豪汇鸿的业务边界进行梳理，尽最大努力实现差异化的经营，例如进行业务板块的区分，包括但不限于在贸易品类、业务模式、地域与客户群体等方面进行区分；（3）委托管理：对于业务存在重合的部分，由涉及方通过签署委托协议的方式，将业务存在重合的部分相关资产经营涉及的决策权和管理权全权委托其中一方进行统一管理；（4）在法律法规和相关政策允许的范围内其他可行的解决措施。

上述解决措施的实施以根据相关法律法规履行必要的上市公司审议程序、证券监管部门及相关主管部门的审批程序为前提。

2、本公司将于 2023 年 12 月 31 日前制定同业竞争具体解决方案，并按相关法律法规要求及时履行信息披露义务；

3、在具体方案确定后，本公司将推进下属贸易企业各子企业之间的专业化分工，突出各子企业的优势，提升各业务板块的专业化运营能力。本公司或其他子公司获得与苏豪汇鸿的业务可能产生竞争的业务机会时（业务机会按照上市公司的专业化定位进行区分），本公司将尽最大努力给予苏豪汇鸿该类机会的优先发展权和项目的优先收购权，促使有关交易的价格是公平合理的，并将以与独立第三方进行正常商业交易时所遵循的商业惯例作为定价依据；

4、本公司保证严格遵守法律、法规以及上市公司章程及其相关管理制度的规定，不利用上市公司间接控股股东的地位谋求不正当利益，进而损害上市公司其他股东的权益；

5、上述承诺于本公司拥有苏豪汇鸿控制权期间持续有效。如因本公司未履行上述所作承诺而给苏豪汇鸿造成损失，本公司将承担相应的赔偿责任。”

2023 年 12 月 31 日，针对无偿划转完成后与公司存在部分业务重合的情况，苏豪控股将稳妥推进下属贸易企业各子企业之间的专业化分工，形成下属三家贸易相关上市公司业务专业化分工，一家将专注于以服装相关业务为主；一家将专注于以大宗商品相关业务为主；另一家将专注于以新业态新模式相关业务及其他业务为主，且将确保不存在同业竞争问题。其中，苏豪汇鸿将专注于以大宗商品相关业务为主。前述业务专业化分工可能因上市公司内部审批及外部监管情况而具有一定的不确定性。

控股股东将根据承诺，在取得苏豪汇鸿控制权的三年内彻底解决同业竞争问题。

3.关于规范关联交易的承诺函

为减少和规范与上市公司之间的关联交易，省苏豪控股集团已出具《关于规范关联交易的承诺函》，承诺内容如下：“1、本公司不会利用自身控股地位谋求与上市公司在业务合作等方面给予优于市场第三方的权利以及谋求与上市公司达成交易的优先权利。

2、本公司将尽可能地避免和减少本公司、本公司控制的其他企业与上市公司及其控制的企业之间可能发生的关联交易；在进行确有必要且无法避免的关联交易时，将遵循市场公正、公平、公



开的原则确定交易价格，并依法签订协议，履行合法程序，按照有关法律法规、规范性文件等规定及上市公司章程规定履行决策程序和信息披露义务，保证不通过关联交易损害上市公司及广大中小股东的合法权益。

3、本公司将严格按照相关法律法规以及上市公司章程的有关规定行使股东权利，承担相应义务，不利用控股地位谋取不正当利益；在审议涉及承诺人及承诺人实际控制企业的关联交易时，切实遵守在公司董事会/股东大会上进行关联交易表决时的回避程序。

上述承诺于本公司对上市公司拥有控制权期间持续有效。如本公司未履行上述所作承诺而给上市公司造成损失，本公司将承担相应的法律责任。”

4.重大资产重组置入资产价值保证及补偿的承诺

1) 对二级市场股票资产的股份补偿的承诺

苏豪智汇承诺：

“关于履行国有股转持义务的安排：如因华泰证券本次国有股转持事项而导致的江苏汇鸿国际集团有限公司相应净资产的减少（减少金额计算公式：以中和评报字（2015）第BJV1003号《资产评估报告》载明的每股股份的评估值*转持股份），则减少部分的净资产在经审计确定后由苏豪智汇向苏豪汇鸿以现金方式或苏豪汇鸿向苏豪智汇以总价1元回购相应价值的苏豪汇鸿股份（每股价格按照本次吸收合并股份的发行价格计算，若期间苏豪汇鸿股票发生除权、除息等事项，则每股价格将进行相应调整）的方式补足。前述承诺将在因本次江苏汇鸿国际集团有限公司国有股转持义务而对减少净资产进行的审计完成后的60个工作日内实施。过渡期内，如因江苏汇鸿国际集团有限公司或其下属公司持有其他标的资产需履行国有股转持义务的，苏豪智汇承诺按上述原则办理。

2) 关于诉讼的承诺

苏豪智汇承诺：

“截至本承诺出具之日，江苏汇鸿国际集团有限公司不存在尚未了结的诉讼事项。对于江苏汇鸿国际集团有限公司下属公司目前存在尚未了结的诉讼事宜，本次吸收合并完成后，若因该等诉讼而给本次吸收合并后的上市公司新增损失的，苏豪智汇将承担全部赔偿责任。”

5.资产瑕疵承诺

A、资产瑕疵承诺事项

2015年7月27日，公司收到中国证券监督管理委员会下发的《关于核准江苏汇鸿股份有限公司吸收合并江苏汇鸿国际集团有限公司并募集配套资金的批复》（证监许可[2015]1723号）。该次重大资产重组涉及的标的资产、负债交割事宜已于2015年11月6日实质完成，具体情况参见公司于2015年11月7日刊登在上海证券交易所网站（<http://www.sse.com.cn>）的《江苏汇鸿国际集团股份有限公司关于吸收合并江苏汇鸿国际集团有限公司之标的资产过户完成情况的说明公告》。

2015年1月22日，苏豪智汇就本次重大资产重组中江苏汇鸿国际集团有限公司（以下简称“汇鸿有限”）资产存在的瑕疵事宜作出承诺，具体如下：

“1.本次交易注入的资产中，对于已列入政府拆迁规划范围内的划拨用地及瑕疵资产，无法办



理权属证书，若今后政府拆迁补偿价款低于本次交易相关资产评估价值的，差额部分由苏豪智汇按本次交易前所享有的权益比例向上市公司现金补足：

2.若南京嘉博肠衣有限公司位于南京市浦口区桥林镇刘公村无证厂房屋于租赁期内被政府部门拆除的，由苏豪智汇按本次交易前所享有的权益比例对应该等资产评估价值向上市公司现金补足；

3.除上述资产外，自本次吸收合并完成后一年内，苏豪智汇将督促相关公司及时办理划拨地转出让地手续，及时完成相关瑕疵土地、房产权属证书的办理，并按本次交易前所享有的权益比例承担相关费用。若在限期内未能办理完毕的，则由相关资产持有主体依法予以处置，处置价格低于本次交易的评估值部分由苏豪智汇按本次交易前所享有的权益比例予以现金补足，或由苏豪智汇（含其指定第三方）按照本次交易该资产的评估价值予以购买；

4.如因前述土地、房产瑕疵情况导致本次重组完成后的上市公司遭受任何损失，苏豪智汇将及时以现金方式向上市公司作出补偿。”

B、承诺事项进展情况

公司第八届董事会第一次会议及 2016 年第四次临时股东大会审议通过了《关于重大资产重组瑕疵资产承诺完成情况及控股股东申请变更部分承诺事项完成期限的议案》。经与控股股东江苏苏豪智汇资产管理有限公司（以下简称“苏豪智汇”）协商，本次重大资产重组中部分截至 2016 年 11 月 16 日尚未履行完毕的瑕疵资产处置延期一年。独立董事、监事会均对该事项发表了明确的同意意见。



(1) 截至报告期末, 已全部按承诺处置完毕的瑕疵资产

序号	公司名称	无证面积 (平方米)	资产简况	承诺解决时间	完成情况
1	江苏省粮油食品进出口(集团)公司扬州冷冻厂	2,410.84	资产情况: 冷库实际测得面积与证载面积差额 土地情况: 坐落运河北路 50 号, 土地使用权证号扬国用(96)字第 38851 号, 用途工业, 面积 39,321.5m ²	2017 年 11 月 16 日前	苏豪智汇按重组上市时承诺的评估值对该资产进行回购, 回购协议已于 2017 年 11 月 15 日签署, 苏豪智汇已于 2017 年 12 月 31 日前按协议付款。
2	连云港外贸冷库	6,239.96	资产情况: 已列入拆迁范围, 但尚未实施。 土地一情况: 坐落连云区中山中路 482 号, 土地使用权证号连国用(2004)字第 L000801 号, 用途仓储, 面积 40,814.4m ² 土地二情况: 坐落连云区马路街, 土地使用权证号连国用(1998)字第 4430 号, 用途住宅, 面积 4,397.2m ²	2017 年 11 月 16 日前	苏豪智汇将按重组上市时承诺的评估值对该资产进行回购, 回购协议已于 2017 年 11 月 15 日签署, 苏豪智汇已于 2017 年 12 月 31 日前按协议付款。
3	江苏汇鸿国际集团中锦控股有限公司	-	白下区大杨村 23 号 501 室: 土地使用权证号宁白国用(2004)第 02031 号, 用途住宅 白下区大杨村 23 号 203 室: 土地使用权证号宁白国用(2004)第 02032 号, 用途住宅	2017 年 11 月 16 日前	办证已完成。
4	安徽赛诺医药化工有限公司	-	辅助设施, 原工程未履行审批程序	2017 年 11 月 16 日前	苏豪智汇子公司毅信达鼎上已按重组上市时承诺的评估值 20.71 万元回购其股权对应的资产。



序号	公司名称	无证面积(平方米)	资产简况	承诺解决时间	完成情况
5	江苏省粮油食品进出口集团股份有限公司	-	深圳办公房	2017年11月16日前	办证已完成。
6	江苏省粮油食品进出口集团股份有限公司	-	建宁路房产、共青团路房产、长生祠房产、仁寿里房产，土地证未分割	2017年11月16日前	长生祠房产、仁寿里房产房产证已办理完毕。 建宁路房产、共青团路房产房产证、土地证已完成办理。
7	江苏汇鸿国际集团盛世进出口有限公司	-	国贸大厦第17层办公用房，面积为1,439.62平方米，造价9,501,492元，土地出让金257,972元，共计9,759,464元，已全额付清	2017年11月16日前	截至报告期末，产权证和土地证办理经由政府相关部门协调移交，统一办理推进中。
8	南通海门青龙港外贸冷冻厂	-	资产情况：未取得土地证，土地坐落青龙港镇码头西路10号，用途工业，面积37831m ²	2017年11月16日前	苏豪智汇已按照重组上市时承诺的评估值1,170.67万元回购该资产。
9	徐州新沂外贸冷冻厂	-	已停业，土地坐落徐海路288号，用途仓储，面积23635m ²	2017年11月16日前	苏豪智汇已按照重组上市时承诺的评估值694.60万元回购该资产。
10	江苏汇鸿国际集团医药保健品进出口有限公司	-	东升村16号、致和新村1幢、文津桥房产21-23号房产	2017年11月16日前	苏豪智汇已按照重组上市时承诺的评估值260.87万元回购该资产。

(2) 部分已列入政府拆迁规划范围内的划拨用地及瑕疵资产



序号	公司名称	无证面积 (平方米)	简况	目前进展
1	江苏省粮油食品进出口 (集团) 公司扬州冷冻厂	2,410.84	<p>资产情况：冷库实际测得面积与证载面积差额</p> <p>土地情况：坐落运河北路 50 号，土地使用权证号扬国用 (96) 字第 38851 号，用途工业，面积 39,321.5m²</p>	已拆迁完毕，已于 2022 年 12 月注销。
2	连云港外贸冷库	6,239.96	<p>资产情况：正常运营。</p>	收到海滨大道连云房屋征收与工程建设指挥部《关于商请连云港外贸冷库配合做好海滨大道相关征收工作的函》“海滨大道连云指发 (2013) 11 号”，目前正在运营。



(10) 其他关联交易

关联方	关联交易内容	本期金额
江苏宁阪特殊金属材料有限公司	以南京宁阪特殊合金有限公司股权作为对价进行增资[注 1]	4,346.26
江苏省苏豪控股集团有限公司	以江苏汇鸿中天供应链有限公司股权为对价进行共同投资[注 2]	9,884.11

注 1: 公司全资子公司江苏有色金属进出口有限公司(以下简称“江苏有色”)以其持股 30% 的参股公司南京宁阪特殊合金有限公司(以下简称“南京宁阪”)股权进行评估作价,对南京宁阪持股 27.1611%的参股公司江苏宁阪特殊金属材料有限公司(以下简称“江苏宁阪”)进行投资,并由江苏宁阪吸收合并南京宁阪。本次吸收合并江苏宁阪为合并方,南京宁阪为被合并方。本次吸收合并完成后,南京宁阪全部资产和负债注入江苏宁阪,南京宁阪予以注销。各股东以在南京宁阪的出资所享有的全部权益对江苏宁阪进行投资。其中,江苏有色拟以其持有南京宁阪 30% 股权所享有的权益进行评估作价向江苏宁阪进行投资,取得合并后江苏宁阪 14.365% 股权。

注 2: 公司全资子公司江苏苏豪中天控股有限公司(以下简称“苏豪中天”)以其持有的全资子公司江苏汇鸿中天供应链有限公司(以下简称“中天供应链”)100% 股权作价,对公司控股股东江苏省苏豪控股集团有限公司(以下简称“苏豪控股集团”)在江苏省常州市新设立的全资子公司苏豪控股集团常州有限公司(以下简称“常州公司”)进行增资,注册资本 50,000 万元。苏豪中天根据金证(上海)资产评估有限公司出具的评估报告结果,按中天供应链股东全部权益 9,884.11 万元作价增资,苏豪控股集团以现金、下属子企业各类资产作价入股的方式,于 2028 年底前分批实缴到位剩余注册资本。增资后苏豪中天持有常州公司 19.77% 股权,苏豪控股集团持有常州公司 80.23% 股权。

6、关联方应收应付款项

(1) 应收项目

项目名称	期末余额		上年年末余额	
	账面余额	坏账准备	账面余额	坏账准备
应收账款:				
宿迁亚森械友新材料有限公司	42,297,836.42	15,653,158.21	49,869,942.36	8,343,225.82
江苏宁阪特殊金属材料有限公司	665,000.00	13,300.00		
江苏苏豪时尚集团股份有限公司	648,772.00	12,975.43		
江苏汇鸿国际集团莱茵达有限公司	503,500.00	10,070.00		
江苏苏豪创科造船有限公司	391,300.00	7,826.00		
江苏苏豪云商有限公司	259,590.80	25,959.08	259,590.80	5,191.82
江苏紫荆华美实业有限公司	191,221.69	3,824.43		
江苏苏豪纺织集团有限公司	136,000.00	2,720.00	5,750.00	115.00



项目名称	期末余额		上年年末余额	
	账面余额	坏账准备	账面余额	坏账准备
江苏舜天信兴工贸有限公司	58,400.00	1,168.00		
江苏苏豪服装有限公司	48,306.25	966.13		
江苏苏豪智汇资产管理有限公司	46,601.37	932.03		
江苏省苏豪控股集团有限公司	43,281.40	865.63		
江苏苏豪中嘉时尚有限公司	25,614.06	512.28		
利安人寿保险股份有限公司	22,450.00	449.00		
江苏苏豪长城股份有限公司	20,000.00	400.00		
江苏天泓华胜汽车服务有限公司	14,100.00	282.00		
苏豪亚欧互联科技(南京)有限公司	12,720.00	254.40		
江苏苏豪亚欧互联科技集团有限公司	10,600.00	212.00		
苏豪控股集团常州有限公司	8,600.00	172.00		
江苏苏豪永为国际贸易有限公司	898.00	17.96		
江苏苏豪轻纺有限公司	540.00	540.00		
江苏天泓汽车服务有限公司			50,700.00	1,014.00
江苏汇鸿国际集团华源贸易有限公司			40,000.00	800.00
苏豪天泓汽车集团有限公司			35,050.00	701.00
江苏天泓紫金汽车服务有限公司			23,400.00	468.00
江苏康泓汽车服务有限公司			21,100.00	422.00
江苏天泓凯润汽车服务有限公司			19,400.00	388.00
江苏天泓凯帝汽车服务有限公司			9,400.00	188.00
江苏天泓凯晟汽车服务有限公司			9,050.00	181.00
江苏天泓楚汉汽车服务有限公司			7,800.00	156.00
江苏苏豪智能科技有限公司			6,000.00	120.00
江苏天泓标远汽车服务有限公司			3,900.00	78.00
江苏天泓江北汽车服务有限公司			3,900.00	78.00
江苏苏豪国际集团股份有限公司			3,708.00	74.16
宿迁亚森械友供应链有限公司			3,636.26	677.51
合计	45,405,331.99	15,736,604.58	50,372,327.42	8,353,878.31
预付款项:				
沭阳亚森同汇实业有限公司	18,226,172.81		21,604,418.63	
宿迁亚森械友新材料有限公司	14,986,139.95		6,921,439.31	
江苏省苏豪控股集团有限公司	673,600.00			



项目名称	期末余额		上年年末余额	
	账面余额	坏账准备	账面余额	坏账准备
江苏省东豪物流有限公司	96,559.64			
江苏省苏豪新智集团有限公司	75,417.30			
江苏汇鸿国际集团华源贸易有限公司	600.00		4,749.00	
江苏省广汇燃料有限公司			59,625,202.00	
开元轻工(香港)有限公司			28,134,205.00	
江苏苏豪创科造船有限公司			10,000.00	
合计	34,058,489.70		116,300,013.94	
其他应收款:				
江苏舜天高新炭材有限公司	17,382,674.00	17,382,674.00	17,382,674.00	17,382,674.00
沭阳亚森同汇实业有限公司	17,000,000.00	340,000.00	19,000,000.00	380,000.00
江苏苏豪亚欧互联科技集团有限公司	242,687.04	4,853.74	143,670.59	64,367.06
江苏惠恒实业有限公司	33,899.75	678.00	27,980.60	559.61
苏豪弘业股份有限公司	16,875.00	10,125.00	16,875.00	5,062.50
江苏毅信达鼎上资产管理有限公司	4,560.00	91.20	3,800.00	1,140.00
弘业期货股份有限公司	1,400,862.19	28,017.24		
江苏苏豪外经实业有限公司	3,151.00	63.02		
合计	36,084,708.98	17,766,502.20	36,575,000.19	17,833,803.17

(2) 应付项目

项目名称	期末余额	上年年末余额
应付账款:		
沭阳亚森同汇实业有限公司	758,800.02	3,012,408.56
常州嘉瑞电器有限公司	370,560.00	
江苏开元国际集团常州友谊鞋业有限公司	320,018.35	320,018.35
江苏汇鸿国际集团中嘉发展有限公司	2,383.00	
江苏汇鸿国际集团华源贸易有限公司	951.69	951.69
江苏宁阪特殊金属材料有限公司		1,369,130.82
南京鸿祺服饰有限公司		140,234.94
江苏舜天菱重机电工程有限公司		15,445.00
江苏弘业环保科技产业有限公司	11,575.22	
合计	1,464,288.28	4,858,189.36
预收款项:		
常州嘉瑞电器有限公司	20,177.89	20,177.89



项目名称	期末余额	上年年末余额
江苏毅信达鼎上资产管理有限公司	4,761.90	4,761.90
江苏汇鸿国际集团华源贸易有限公司	840.00	840.00
合计	25,779.79	25,779.79
其他应付款:	.	.
南京鸿协国际贸易有限公司	59,884,173.45	66,425,941.86
江苏苏豪智汇资产管理有限公司	39,835,000.00	39,902,200.00
江苏省苏豪控股集团有限公司	14,432,900.00	16,260,066.67
江苏毅信达鼎上资产管理有限公司	3,452,300.00	
江苏汇鸿国际集团莱茵达有限公司	1,200,000.00	1,200,000.00
南京田中机电再制造有限公司	657,148.12	
江苏苏豪智汇资产管理有限公司	53,400.00	
江苏汇鸿国际集团商务有限公司	14,150.00	14,150.00
江苏汇鸿国际集团华源贸易有限公司	5,700.00	398,850.04
江苏国际经济咨询有限公司		62,111.30
江苏苏豪纺织集团有限公司		3,300.00
合计	119,534,771.57	124,266,619.87
合同负债:	.	.
江苏苏豪国际集团股份有限公司	1,275,041.15	1,171,244.43
江苏苏豪云商有限公司	767,024.97	701,662.51
江苏苏豪纺织集团有限公司	579,473.58	577,346.79
苏豪弘业股份有限公司	560,971.89	506,507.74
江苏弘业永恒进出口有限公司	142,698.00	137,907.00
江苏省苏豪控股集团有限公司	85,626.53	178,861.70
江苏苏豪亚欧互联科技集团有限公司	79,196.00	
江苏省对外经贸股份有限公司	69,811.32	54,716.98
江苏苏豪创新科技集团有限公司	65,672.00	43,190.00
江苏弘业永为国际贸易有限公司	61,138.00	
江苏省国际货运班列有限公司	47,151.00	
江苏汇鸿国际集团华源贸易有限公司	9.00	9.00
江苏舜天股份有限公司		384,343.09
江苏汇鸿国际集团外经有限公司		25,460.00
江苏省化肥工业有限公司		22,485.00
苏州市国际班列货运有限公司		15,566.04



项目名称	期末余额	上年年末余额
江苏苏豪时尚集团股份有限公司	983,582.73	
江苏苏豪中嘉时尚有限公司	315,490.57	
江苏苏豪智汇资产管理有限公司	226,146.79	
江苏舜天泰科服饰有限公司	92,830.19	
江苏海企远东实业有限公司	27,358.49	
宿迁亚森械友供应链有限公司	965,226.00	
江苏苏豪技术贸易有限公司		58,300.00
合计	6,344,448.21	3,877,600.28

十二、股份支付

无。

十三、承诺及或有事项

1、重大承诺事项

截至 2025 年 12 月 31 日，苏豪汇鸿所涉及重大承诺事项主要系 2023 年省属贸易企业重整后苏豪控股出具的保持独立性的承诺、避免同业竞争的承诺、规范关联交易的承诺，以及原 2015 年整体上市时，苏豪智汇对苏豪汇鸿的承担因尚未了结的诉讼事宜新增损失的承诺、资产瑕疵承诺等。

2、或有事项

(1) 未决诉讼仲裁形成的或有负债及其财务影响

① 诉讼、仲裁事项已在临时公告披露且无后续进展的



事项概述及类型	查询索引
<p>公司二级子公司苏豪鼎创（原汇鸿中鼎）于 2021 年 1 月 18 日收到南京中院送达的泰王国商业部外贸厅申请承认仲裁裁决案应诉通知书（案号：（2021）苏 01 协外认 1 号），涉案金额合计人民币约 251,199,385.52 元；已分别于 2021 年 11 月 22 日、2022 年 8 月 25 日、2023 年 1 月 31 日、2023 年 4 月 11 日四次开庭。2024 年 11 月 20 日，收到南京中院做出的裁定，承认泰王国仲裁院于 2017 年 12 月 28 日所作红色案号为 145-146/2560 的仲裁裁决。2024 年 11 月 21 日，苏豪鼎创向南京中院起诉泰欧资本和泰国外贸厅，后收到受理案件通知书，并已缴纳案件受理费。2025 年 12 月 24 日，收到南京中院送达的泰国外贸厅申请执行外国仲裁裁决的申请书及证据材料、应诉通知书（案号：2025 苏 01 协外认 15 号）、合议庭组成成员通知书与举证通知书等应诉资料。2026 年 4 月 8 日，为维护自身合法权益，苏豪鼎创在泰国起诉泰欧资本。</p>	<p>参见公司于 2021 年 1 月 20 日在上海证券交易所网站披露的《关于子公司收到申请承认仲裁裁决的应诉通知书的公告》（公告编号：2021-007）；2024 年 11 月 22 日在上海证券交易所网站披露的《关于子公司涉及仲裁的进展公告》（公告编号：2024-063）；2025 年 1 月 16 日在上海证券交易所网站披露的《关于控股子公司提起诉讼的公告》（公告编号：2025-001）；2025 年 12 月 26 日在上海证交所网站披露的《关于公司子公司涉及仲裁的进展公告》（公告编号：2025-086）；2026 年 4 月 13 日在上海证券交易所网站披露的《关于控股子公司提起诉讼的进展公告》（公告编号：2026-016）。</p>



事项概述及类型	查询索引
<p>公司二级子公司苏豪中锦（原汇鸿中锦）以原告身份就其与江苏中天科技股份有限公司、江苏中利集团股份有限公司、成都宏贲源科技有限公司、栾宏合同纠纷向南京市秦淮区人民法院提起诉讼，法院已立案受理，该系列案件共计 5 起，涉及金额共计人民币 403,701,182.52 元，苏豪中锦已申请对被告的财产采取保全措施。2022 年 5 月 31 日，法院裁定驳回苏豪中锦起诉。苏豪中锦在法定期限内提起上诉，南京中院经审查认为，所涉案件必须以另一案的审理结果为依据，而另一案尚未审结，故裁定中止诉讼。2023 年 2 月，中利集团进入预重整。苏豪中锦于 2023 年 4 月向中利集团预重整临时管理人进行债权申报。2024 年 11 月，中利集团依法进入破产重整程序。2025 年 3 月 7 日，苏豪中锦收到秦淮区人民法院《民事裁定书》（（2021）苏 0104 民初 11421 号之四），根据《企业破产法》第十九条规定，人民法院受理破产申请后，有关债务人财产的保全措施应当解除，故裁定解除保全。苏豪中锦已在规定时间内向临时管理人申报了债权，若后续债权可以依法确认，苏豪中锦可按同类型债权清偿方案获得清偿。2025 年 3 月 10 日，收到中利集团管理人通知，涉及协调审理下级公司破产重整案中信托受益权份额填报资料事宜。根据中利集团及苏州腾晖光伏技术有限公司（下称“腾晖光伏”）等协调审理下级公司的《重整计划》，腾晖光伏会与信托公司签订《信托合同》，将腾晖光伏持有的部分股权类等非保留资产当作信托底层资产，设立以协调审理公司债权人为受益人的服务信托。相应的信托受益权份额将作为协调审理公司的重整计划规定的偿债安排以外的额外偿债资源分配给协调审理公司的债权人。苏豪中锦已于 2025 年 5 月 7 日回复管理人，同意受领信托受益权份额。</p>	<p>参见公司于 2021 年 8 月 18 日在上海证券交易所网站披露的《关于公司子公司重大事项进展暨提起诉讼的公告》（公告编号：2021-064）；2022 年 6 月 6 日在上海证券交易所网站披露的《关于公司子公司涉及诉讼的进展公告》（公告编号：2022-042）；2022 年 7 月 15 日在上海证券交易所网站披露的《关于公司子公司涉及诉讼的进展公告》（公告编号：2022-060）；2022 年 7 月 22 日在上海证券交易所网站披露的《关于公司子公司涉及诉讼的进展公告》（公告编号：2022-061）；2025 年 3 月 11 日在上海证券交易所网站披露的《关于公司子公司涉及诉讼的进展公告》（公告编号：2025-007）。</p>



事项概述及类型	查询索引
<p>公司二级子公司苏豪中锦以原告身份就其与江苏中天科技股份有限公司合同纠纷于 2021 年 12 月 9 日向南京市秦淮区人民法院提起诉讼，法院已立案受理，该案件涉及金额共计人民币 199,571,520 元，并已申请对被告的财产采取保全措施。2022 年 5 月 31 日，法院裁定驳回苏豪中锦起诉。苏豪中锦在法定期限内提起上诉，南京中院经审查认为，所涉案件必须以另一案的审理结果为依据，而另一案尚未审结，故裁定中止诉讼。</p>	<p>参见公司于 2021 年 12 月 14 日在上海证券交易所网站披露的《关于公司子公司重大事项进展暨提起诉讼的公告》（公告编号：2021-100）；2022 年 6 月 6 日在上海证券交易所网站披露的《关于公司子公司涉及诉讼的进展公告》（公告编号：2022-042）。2022 年 7 月 15 日在上海证券交易所网站披露的《关于公司子公司涉及诉讼的进展公告》（公告编号：2022-060）。</p>

2025 年 12 月 24 日，公司子公司苏豪鼎创涉及仲裁（详见公司公告编号：2025-086）系 2014 年苏豪鼎创分立至新设公司涉诉事项，苏豪鼎创作为原存续公司，对该项仲裁仅代为处理，不承担任何损失。

同时，若代为处理期对公司造成损失，根据江苏苏豪智汇资产管理有限公司（原江苏苏汇资产管理有限公司）于 2015 年 1 月 22 日出具《关于诉讼的承诺》，“对于苏豪汇鸿下属公司目前存在尚未了结的诉讼事宜，本次吸收合并完成后，若因该等诉讼而给本次吸收合并后的上市公司新增损失的，本公司将承担全部赔偿责任。”根据《上市公司监管指引第 4 号——上市公司及其相关方承诺》相关规定“收购人成为上市公司新的实际控制人时，如原实际控制人承诺的相关事项未履行完毕，相关承诺义务应予以履行或由收购人予以承接。”苏豪智汇将严格履行承诺，就本案件对于公司造成的损失进行赔偿。

苏豪智汇控股子公司江苏毅信达鼎上资产管理有限公司（以下简称“毅信达鼎上”）亦向苏豪鼎创出具函件，表示就苏豪鼎创泰国木薯干业务所引发的争议，无论何种法律文书所确定苏豪鼎创应承担的任何责任及后果，均由毅信达鼎上承担。若苏豪鼎创先行对外承担的，毅信达鼎上将 在苏豪鼎创（主动或被动）支付相应款项后的 30 日内予以支付到位。据此，苏豪鼎创对毅信达鼎上具有追偿权。



②临时公告未披露或有后续进展的诉讼、仲裁情况

报告期内:

诉讼（仲裁）基本情况	诉讼（仲裁）涉及金额（万元）	诉讼（仲裁）是否形成预计负债及金额	诉讼（仲裁）进展情况	诉讼（仲裁）审理结果及影响	诉讼（仲裁）判决执行情况
2014 年，青岛友林委托苏豪中锦代理进口木材，双方签订了《代理进口委托协议》，按协议约定，货物进口清关后，青岛友林应付款后提货。2014 年 7 月下旬，苏豪中锦巡查仓库（日照市华大公司）时发现货物短少，为此，向法院提起诉讼。	2,287.10	不形成预计负债。		调解结案	调解协议达成后，截至 2024 年 6 月 30 日，被告共来款 2,312 万元。目前森工公司破产程序已终结，法院已裁定受理青岛友林破产案件，苏豪中锦已申报债权，并参加了第一次和第二次债权人会议，破产管理人已确认苏豪中锦申报的全部债权。2025 年 5 月 23 日，第三次债权人会议结束，会议审议若干项方案均为青岛友林争取更多财产并实现变现。苏豪中锦参与表决接受相关方案。



报告期内:

<p>广擎案件: 2014 年、2015 年, 苏豪中锦代理湖州广擎雅刻木艺有限公司(被告一)开展代理进口木材业务, 签订代理进口委托协议。原告与外商的义务均已履行完毕, 但被告一未能履行代理进口委托协议项下的义务, 程晓荣(被告二)承诺承担连带责任。为维护自身合法权益, 苏豪中锦于 2020 年 5 月提起诉讼;</p>	<p>11,680.74</p>	<p>不形成预计负债; 已全额计提坏账准备 5,284.46 万元。</p>	<p>乐在案件: 苏豪中锦于 2024 年 6 月向法院提交立案。法院已进行财产保全并于 2024 年 9 月 19 日正式立案。该案已分别于 2025 年 1 月 2 日和 4 月 10 日两次开庭。2025 年 7 月 29 日, 收到一审判决书, 支持了苏豪中锦的诉请。2025 年 8 月 13 日, 收到湖州乐在提起的上诉状。2025 年 11 月 14 日, 二审法庭谈话结束。2026 年 2 月 12 日, 收到二审判决书, 判决驳回湖州乐在上诉, 维持原判。苏豪中锦于 2026 年 3 月 3 日向法院提交强制执行申请材料。</p>	<p>广擎案件: 一审判决: 胜诉</p>	<p>未发现可供执行的财产, 法院裁定终结本次执行程序。后苏豪中锦向湖州市中级人民法院申请广擎公司破产, 该破产案件已受理。法院于 2024 年 3 月 14 日裁定终结破产程序, 广擎公司无破产财产可供分配给苏豪中锦。广擎公司被法院裁定破产终结, 案涉债务无法得到有效清偿。后经了解, 广擎公司疑似将业务转移至关联公司湖州乐在继续从事相同的经营, 故苏豪中锦通过引用公司法人格混同起诉湖州乐在, 要求其对公司判决确定的广擎公司债务承担连带清偿责任。</p>
<p>乐在案件: 广擎公司被法院裁定破产终结, 案涉债务无法得到有效清偿。后经了解, 广擎公司疑似将业务转移至关联公司湖州乐在继续从事相同的经营, 故苏豪中锦通过引用公司法人格混同于 2024 年 6 月起诉湖州乐在, 要求其对公司判决确定的广擎公司债务承担连带清偿责任。</p>					



<p>苏豪中锦与江苏佑米电子科技有限公司（被告一）于 2016 年 12 月 23 日签订《业务合作协议书》，开展合作出口业务。因被告一未能履行合同约定，为维护自身合法权益，苏豪中锦于 2021 年 2 月提起诉讼，孙隽（被告二）系被告一股东，列为共同被告。</p>	<p>4,691.77</p>	<p>不形成预计负债。</p>	<p>二审裁定发回重审，根据司法审计结果，变更诉讼请求为请求被告支付 4,691.77 万元。2023 年 4 月 4 日进行第一次庭前谈话。2023 年 12 月 6 日收到重审一审判决，支持苏豪中锦诉求。被告方提起上诉，重审二审法院定于 2024 年 7 月 1 日第二次开庭。重审二审判决以损失尚未最终确定为由驳回苏豪中锦诉请，同时驳回了对方要求苏豪中锦支付应付款的反诉诉请。苏豪中锦已向江苏省高院提起再审申请。2026 年 4 月 2 日，收到该案再审裁定，驳回了苏豪中锦再审申请。</p> <p>该案再审审理期间，江苏佑米向南京市秦淮区人民法院提起诉讼，认为双方合作开展的业各项下有部分利润未向其进行分配，要求苏豪中锦支付合作利润 6,464,714.94 元及相应利息合计暂为 7,099,226.71 元，</p>
---	-----------------	-----------------	--



报告期内：

		<p>此案已分别于 2025 年 3 月 26 日和 2025 年 8 月 4 日两次开庭。2025 年 9 月 8 日，收到一审判决，法院驳回了江苏佑米的诉讼请求。2025 年 9 月 23 日，收到江苏佑米提起上诉的诉状。2026 年 2 月 10 日，收到二审判决书，驳回江苏佑米上诉，维持原判。同时孙隽亦提起诉讼，要求苏豪中锦赔偿在苏豪中锦诉江苏佑米合同纠纷项下，因故意保全行为给其造成的经济损失 765,685.36 元，此案已分别于 2025 年 3 月 25 日和 5 月 23 日，两次开庭。2025 年 8 月 13 日，收到该案一审判决，驳回了孙隽的诉请。2025 年 8 月 25 日，收到孙隽提交的上诉状。2025 年 10 月 23 日，二审庭前询问结束。2025 年 11 月 6 日，收到法院准许孙隽撤回起诉的裁定书。</p>
--	--	--



<p>2013 年 1 月-11 月，开元船舶与南京东泽船舶制造有限公司作为共同卖方，就合作建造 4 条 37300 吨散货船并出口一事，签订了 4 份《散货船出口合作协议》。南京华泰船业有限公司（被告二）自愿就案涉船舶建造所产生的所有债务与东泽船舶共同向原告承担清偿责任。熊成根为东泽船舶就 4 条散货船建造所产生的所有债务承担无条件不可撤销的担保责任。南京东沛国际贸易集团有限公司以其持有的东泽船舶的股权质押给原告，为东泽船舶就案涉船舶建造所产生的债务提供担保。因被告一未能履行合同约定，为维护自身合法权益，原告于 2019 年 5 月提起诉讼。</p>	<p>13,649.10</p>	<p>不形成预计负债；已计提坏账 4,605.22 万元。</p>	<p>二审胜诉</p>	<p>2022 年 2 月 18 日，武汉海事法院受理执行申请。2022 年 2 月 25 日，开元船舶得知被告二华泰船厂已于 2022 年 2 月 9 日被栖霞法院裁定受理破产申请，开元船舶 2022 年 4 月提交债权申报材料至管理人，2022 年 5 月 27 日召开第一次债权人大会，管理人审查确认了开元船舶公司债权金额。截至 2024 年 12 月 31 日，共计收到破产分配款 1,023.68 万元。开元船舶于 2025 年 4 月获悉栖霞区人民法院已裁定受理申请人东泽船舶申请破产重整一案。2025 年 4 月 22 日，开元船舶申报债权。2025 年 6 月 20 日召开一债会，确认开元船舶债权为有财产担保债权，债权本息 22227.68 万元。2025 年 7 月 8 日，管理人发布投资人招募公告。7 月 23 日，开元船舶向管理人发出联系函，请求管理人依法处置债务隐匿、转移财产行为，并密切关注重整投资人报名情况和重整方案进展。2025 年 10 月 27 日，</p>
---	------------------	-----------------------------------	-------------	--



报告期内：

					<p>参加第二次债权人会议，表决通过重整计划草案。2025 年 10 月 28 日栖霞法院裁定批准东泽重整计划草案，终止重整程序。2025 年 12 月收到管理人支付的债权分配款 5,386.28 万元。2025 年 12 月 26 日向栖霞法院起诉东泽，请求判令开元船舶对东泽享有普通债权，已收到受理案件通知书，将于 2026 年 3 月 11 日开庭审理。2026 年 1 月收到武汉海事法院分配的担保人熊成根在东泽重整案中的分配款 500 万元。</p>
--	--	--	--	--	--



报告期内:

<p>2012年3月,苏豪鼎创等公司与凤钢公司、凤辉实业、凤辉铝业、首钢凤辉签订《合作框架协议》,约定从事钢铁贸易合作业务。在此《合作框架协议》项下,苏豪鼎创与凤钢公司、凤辉实业、凤辉铝业签订并履行了采购类合同。2018年11月,苏豪鼎创与凤钢公司、凤辉实业、凤辉铝业签订《债务确认协议》,对尚欠苏豪鼎创货款、代理费、银行费、利息、违约金等款项的具体金额予以确认(截至2018年10月31日)。因五被告拒不履行还款义务和承担担保责任,故诉至法院。</p>	<p>7,943.76</p>	<p>不形成预计负债;已计提坏账 2,116.03 万元。</p>		<p>二审胜诉</p>	<p>已申请执行。2021年9月9日,苏豪鼎创与开元机械向凤钢、凤辉铝业破产管理人申报破产债权。2022年8月25日,参加凤钢和凤辉铝业合并破产重整的线上听证会。2022年11月30日,收到凤钢、凤辉铝业实质合并重整裁定书。第一次债权人会议于2023年1月线上召开。2023年5月,意向投资人向管理人提交了投资方案。2023年7月,管理人发布第二次投资人招募公告。2023年9月10日,第二轮意向投资人提交投资方案。2024年6月24日,召开第二次债权人会议对重整计划进行表决,苏豪鼎创表决同意重整方案。因工信部发文,暂停实施钢铁产能置换,2024年9月6日,管理人通知暂缓重整程序。</p>
---	-----------------	-----------------------------------	--	-------------	--



报告期内：

<p>2018 年 2 月 26 日，苏豪中天与被告签订《财产综合保险协议（国内货运输、仓储保险）》。同年 9 月，苏豪中天公司受北京铭源金丰石油化工产品销售有限公司的委托进口马来西亚混合芳烃 18,900 吨至 23,100 吨至目的港太仓，货值约 1.43 亿元。但在转运存储过程中，该批货物在仓储合作方常熟汇海化工仓储有限公司、常熟汇海置业有限公司存储过程中丢失。苏豪中天公司基于上述的保险协议向人保公司提出索赔，2019 年 6 月，因人保公司明确拒绝索赔申请，故向法院提起诉讼。</p>	<p>11,615.28</p>	<p>不形成预计负债。</p>	<p>南京市中院 2022 年 12 月 30 日作出判决，苏豪中天胜诉，后被告提起上诉，二审于 2023 年 9 月 19 日开庭，后续等待开庭或判决。2025 年 3 月 26 日收到二审判决，苏豪中天败诉。2025 年 9 月苏豪中天向最高院提交再审申请材料，2025 年 11 月收到最高院驳回再审申请的裁定书。后续苏豪中天拟向最高检提起抗诉。</p>	<p>二审败诉</p>
--	------------------	-----------------	--	-------------



<p>公司控股子公司苏豪中锦此前就与中利集团的合同纠纷向江苏省南京市秦淮区人民法院提起诉讼。法院已立案受理，苏豪中锦已申请对被告的财产采取保全措施。2022 年 5 月 31 日，法院裁定驳回苏豪中锦起诉。苏豪中锦在法定期限内提起上诉，南京中院经审查认为，所涉案件必须以另一案的审理结果为依据，而另一案尚未审结，故裁定中止诉讼。2023 年 2 月，中利集团进入破产重整。苏豪中锦于 2023 年 4 月向中利集团预重整临时管理人进行债权申报。2024 年 11 月，中利集团依法进入破产重整程序。2025 年 3 月 7 日，苏豪中锦收到秦淮区人民法院《民事裁定书》（（2021）苏 0104 民初 11421 号之四），根据《企业破产法》第十九条规定，人民法院受理破产申请后，有关债务人财产的保全措施应当解除，故裁定解除保全。苏豪中锦已在规定时间内向临时管理人申报</p>	<p>11,451.86</p>	<p>不形成预计负债；已计提坏账准备 9,441.38 万元。</p>	<p>中利集团于 2023 年 2 月 24 日收到江苏省苏州市中级人民法院送达的《决定书》 【(2023)苏 05 破申 1 号】，苏州中院同意受理中利集团预重整事项，并指定中利集团清算组担任中利集团临时管理人（以下简称“临时管理人”）。苏豪中锦于 2023 年 4 月 21 日向临时管理人进行了债权申报。</p>	
--	------------------	---	---	--



报告期内：

了债权，若后续债权可以依法确认，苏豪中锦可按同类型债权清偿方案获得清偿。2025 年 3 月 10 日，收到中利集团管理人通知，涉及协调审理下级公司破产重整案中信托受益权份额填报资料事宜。根据中利集团及苏州腾晖光伏技术有限公司（下称“腾晖光伏”）等协调审理下级公司的《重整计划》，腾晖光伏会与信托公司签订《信托合同》，将腾晖光伏持有的部分股权类等非保留资产当作信托底层资产，设立以协调审理公司债权人为受益人的服务信托。相应的信托受益权份额将作为协调审理公司的重整计划规定的偿债安排以外的额外偿债资源分配给协调审理公司的债权人。苏豪中锦已于 2025 年 5 月 7 日回复管理人，同意受领信托受益权份额。

(2) 为其他单位提供债务担保形成的或有负债及其财务影响

无。



(3) 与合营企业或联营企业投资相关的或有负债

参见“附注七、在其他主体中权益”部分。

(4) 其他或有负债及其财务影响

截至 2025 年 12 月 31 日，本公司无需要披露的其他或有负债及其财务影响。



十四、资产负债表日后事项

1、重要的非调整事项

无。

2、利润分配情况

于 2026 年 4 月 22 日，本公司第十一届董事会第四次会议，批准 2025 年度利润分配预案，分配现金股利人民币 22,424,331.92 元。

3、销售退回

无。

4、其他重要的资产负债表日后非调整事项

无。

十五、其他重要事项

1、前期差错更正

无。

2、债务重组

无。

3、资产置换

无。

4、年金计划

江苏省人力资源和社会保障厅对苏豪汇鸿企业年金计划予以确认，计划登记号为 99JH20110018。受托人为泰康养老保险股份有限公司。本企业建立企业年金基金企业账户和个人账户。账户管理人采用份额计量方式进行账户管理，依据企业年金基金财产净值计算基金份额净值，按日或按周足额记入企业账户和个人账户。

5、终止经营

无。

6、分部信息

根据本公司的内部组织结构、管理要求及内部报告制度，鉴于本公司经济特征相似性较多，本公司的经营业务未划分为经营分部，无相关信息披露。

7、其他对投资者决策有影响的重要事项

无。

十六、公司财务报表主要项目注释

1、应收账款

(1) 按账龄披露



账龄	期末余额	上年年末余额
1 年以内		46,071.03
1 至 2 年	46,071.03	55,615.68
2 至 3 年	55,615.68	38,128.83
3 至 4 年	38,128.83	160,266.68
4 至 5 年	160,266.68	
5 年以上	75,797,404.98	76,074,883.15
小计	76,097,487.20	76,374,965.37
减：坏账准备	76,097,487.20	76,374,965.37
合计		

(2) 按坏账计提方法分类列示

类别	期末余额				账面价值
	账面余额		坏账准备		
	金额	比例 (%)	金额	计提比例 (%)	
单项计提坏账准备的应收账款	76,097,487.20	100.00	76,097,487.20	100.00	
按组合计提坏账准备的应收账款					
合计	76,097,487.20	100.00	76,097,487.20	100.00	

(续)

类别	上年年末余额				账面价值
	账面余额		坏账准备		
	金额	比例 (%)	金额	计提比例 (%)	
单项计提坏账准备的应收账款	76,374,965.37	100.00	76,374,965.37	100.00	
按组合计提坏账准备的应收账款					
合计	76,374,965.37	100.00	76,374,965.37	100.00	

① 期末单项计提坏账准备的应收账款

应收账款 (按单位)	期末余额			
	账面余额	坏账准备	计提比例	计提依据
江苏省海洋石化集团有限公司	15,889,225.70	15,889,225.70	100.00	预计无法收回
湖北华益生物科技开发有限公司	14,761,497.53	14,761,497.53	100.00	预计无法收回
湖北华益油料科技股份有限公司	11,063,550.05	11,063,550.05	100.00	预计无法收回
其他零星客商	34,383,213.92	34,383,213.92	100.00	预计无法收回



应收账款（按单位）	期末余额			
	账面余额	坏账准备	计提比例	计提依据
合计	76,097,487.20	76,097,487.20	—	—

②组合中，按非政府机关组合计提坏账准备的应收账款无。

（3）坏账准备的情况

类别	上年年末余额	变动金额				期末余额
		计提	收回或转回	转销或核销	其他变动	
单项计提	76,374,965.37		277,478.17			76,097,487.20
合计	76,374,965.37		277,478.17			76,097,487.20

（4）本期实际核销的应收账款情况

无。

（5）按欠款方归集的期末余额前五名的应收账款情况

债务人名称	应收账款期末余额	合同资产期末余额	应收账款和合同资产期末余额	占应收账款和合同资产期末余额合计数的比例(%)	坏账准备
第一名	15,889,225.70		15,889,225.70	20.88	15,889,225.70
第二名	14,761,497.53		14,761,497.53	19.40	14,761,497.53
第三名	11,063,550.05		11,063,550.05	14.54	11,063,550.05
第四名	7,219,760.05		7,219,760.05	9.49	7,219,760.05
第五名	5,566,906.66		5,566,906.66	7.32	5,566,906.66
合计	54,500,939.99		54,500,939.99	71.63	54,500,939.99

2、其他应收款

项目	期末余额	上年年末余额
应收利息		
应收股利	3,463,200.00	
其他应收款	576,632,895.28	1,635,491,896.88
合计	580,096,095.28	1,635,491,896.88

（1）应收利息

无。

（2）应收股利

无。



(3) 其他应收款

①按账龄披露

账龄	期末余额	上年年末余额
1 年以内	495,612,588.36	400,338,603.78
1 至 2 年	100,832,347.34	1,381,257,065.25
2 至 3 年	177,495.97	41,009.22
3 至 4 年		484,420.15
4 至 5 年	484,420.15	
5 年以上	3,014,069.30	3,065,069.30
小计	600,120,921.12	1,785,186,167.70
减：坏账准备	23,488,025.84	149,694,270.82
合计	576,632,895.28	1,635,491,896.88

②按款项性质分类情况

款项性质	期末余额	上年年末余额
统借统还	596,381,644.45	1,781,420,138.91
往来款	3,464,255.00	3,514,255.00
代垫费用	32,239.45	32,239.45
其他	242,782.22	219,534.34
小计	600,120,921.12	1,785,186,167.70
减：坏账准备	23,488,025.84	149,694,270.82
合计	576,632,895.28	1,635,491,896.88

③坏账准备计提情况

坏账准备	第一阶段	第二阶段	第三阶段	合计
	未来 12 个月预期信用损失	整个存续期预期信用损失（未发生信用减值）	整个存续期预期信用损失（已发生信用减值）	
期初余额	146,515,821.62		3,178,449.20	149,694,270.82
期初其他应收款账面余额在本期：				
——转入第二阶段				
——转入第三阶段				
——转回第二阶段				
——转回第一阶段				



坏账准备	第一阶段	第二阶段	第三阶段	合计
	未来 12 个月预期信用损失	整个存续期预期信用损失（未发生信用减值）	整个存续期预期信用损失（已发生信用减值）	
本期计提	37,954.78			37,954.78
本期转回	126,194,199.76			126,194,199.76
本期转销				
本期核销			50,000.00	50,000.00
其他变动				
期末余额	20,359,576.64		3,128,449.20	23,488,025.84

④坏账准备的情况

类别	上年年末余额	本期变动金额				期末余额
		计提	收回或转回	转销或核销	其他变动	
单项计提	3,178,449.20			50,000.00		3,128,449.20
账龄组合	146,515,821.62	37,954.78	126,194,199.76			20,359,576.64
合计	149,694,270.82	37,954.78	126,194,199.76	50,000.00		23,488,025.84

⑤本期实际核销的其他应收款情况

项目	核销金额
实际核销的其他应收款	50,000.00

⑥按欠款方归集的期末余额前五名的其他应收款情况

单位名称	期末余额	占其他应收款期末余额合计数的比例（%）	款项性质	账龄	坏账准备
苏豪鼎创股份有限公司	316,190,894.45	52.69	统借统还	2 年以内	10,323,817.89
江苏苏豪冷链物流有限公司	230,149,777.78	38.35	统借统还	1 年以内	4,602,995.56
江苏省粮油食品进出口集团股份有限公司	50,040,972.22	8.34	统借统还	2 年以内	5,000,819.44
无锡工业园租户	2,644,029.05	0.44	往来款	5 年以上	2,644,029.05
苏豪开元股份(香港)有限公司	586,040.27	0.10	往来款	2 年以上	484,420.15
合计	599,611,713.77	99.92	——	——	23,056,082.09



3、长期股权投资

(1) 长期股权投资分类

项目	期末余额		上年年末余额	
	账面余额	减值准备	账面价值	账面余额
对子公司投资	6,410,550,982.55	362,321,109.07	6,048,229,873.48	6,410,550,982.55
对联营、合营企业投资	1,056,045,558.29	107,090,181.76	948,955,376.53	1,036,513,392.50
合计	7,466,596,540.84	469,411,290.83	6,997,185,250.01	7,447,064,375.05

(2) 对子公司投资

被投资单位	上年年末余额	减值准备 上年年末 余额	增减变动			期末余额	减值准备期末余 额
			追加 投资	减少 投资	计提减值准备 其他		
江苏苏豪中锦发展有限公司	266,913,225.90					266,913,225.90	
苏豪鼎创股份有限公司	694,395,909.07				-362,321,109.07	694,395,909.07	362,321,109.07
江苏苏豪中天控股有限公司	1,385,383,541.90					1,385,383,541.90	
江苏苏豪医药有限公司	92,626,638.74					92,626,638.74	
江苏省粮油食品进出口集团股份有限公司	68,275,909.18					68,275,909.18	
江苏苏豪畜产股份有限公司	8,649,623.71					8,649,623.71	
江苏苏豪亚森木业有限公司	11,303,310.77					11,303,310.77	
苏豪汇鸿(香港)有限公司	33,041,772.29					33,041,772.29	
江苏苏豪冷链物流有限公司	601,951,880.00					601,951,880.00	
江苏苏豪国际会展股份有限公司	439,177,652.80					439,177,652.80	
江苏苏豪天鹏农产品集团有限公司	498,545,505.00					498,545,505.00	



被投资单位	上年年末余额	减值准备 上年年末 余额	增减变动			期末余额	减值准备期末余 额
			追加 投资	减少 投资	计提减值准备 其他		
苏豪开元股份(香港)有限公司	91,937,881.92					91,937,881.92	
江苏豪汇升私募基金管理有限公司	456,772,951.30					456,772,951.30	
江苏省纸联再生资源有限公司	94,802,843.91					94,802,843.91	
江苏豪科创投资有限公司	1,220,352,709.62					1,220,352,709.62	
江苏有色金属进出口有限公司	446,419,626.44					446,419,626.44	
小计	6,410,550,982.55			-362,321,109.07		6,410,550,982.55	362,321,109.07

(3) 对联营、合营企业投资

被投资单位	上年年末余额	减值准备 上年年末 余额	本期增减变动				其他综合收益调 整
			追加投资	减少投资	权益法下确认的 投资损益		
一、合营企业							
小计							
二、联营企业							
上海赛领汇鸿股权投资基金合伙企业(有限合伙)	601,878,914.41				95,533,438.52		
东江环保股份有限公司	434,634,478.09				-55,788,661.09		2,089.93
小计	1,036,513,392.50				39,744,777.43		2,089.93
合计	1,036,513,392.50				39,744,777.43		2,089.93

(续)



被投资单位	本期增减变动			期末余额	减值准备期末余额
	其他权益变动	宣告发放现金股利或利润	计提减值准备 其他		
一、合营企业					
小计					
二、联营企业					
上海赛领汇鸿股权投资基金合伙企业(有限合伙)		-20,565,676.40		676,846,676.53	
东江环保股份有限公司	350,974.83		-107,090,181.76	379,198,881.76	107,090,181.76
小计	350,974.83	-20,565,676.40	-107,090,181.76	1,056,045,558.29	107,090,181.76
合计	350,974.83	-20,565,676.40	-107,090,181.76	1,056,045,558.29	107,090,181.76

(4) 长期股权投资减值测试情况

可收回金额按公允价值减去处置费用后的净额确定

项目	账面价值	可收回金额	减值金额	公允价值和处置费用的确定方式	关键参数	稳定期的关键参数的确定依据
苏豪鼎创股份有限公司	694,395,909.07	332,074,800.00	362,321,109.07	评估报告	单项资产价值以其对企业的贡献程度和脱手折扣系数	股权可收回金额=苏豪鼎创全部股权价值×持股比例×脱手折扣系数-处置费用



项目	账面价值	可收回金额	减值金额	公允价值和处置费用的确定方式	关键参数	稳定期的关键参数的确定依据
东江环保股份有限公司	379,198,881.76	272,108,700.00	107,090,181.76	评估报告	市净率	被评估单位市场价值 = 确定的被评估单位价值比率 × 被评估单位相应指标。根据上式计算得出被评估单位市场价值后, 通过如下方式得到股东全部权益的评估价值: 股东全部权益价值 = 权益价值比率 × 被评估单位相应参数 + 非经营性资产价值 - 非经营性负债价值; 东江环保 A 股每股价值 = 股东全部权益价值评估值 / (A 股股数 + H 股股数 × (1 + HA 股溢价率)); HA 股溢价率根据同行业同时在 A 股和 H 股上市的可比公司的溢价率计算。
合计	1,073,594,790.83	604,183,500.00	469,411,290.83	—	—	—



4、营业收入、营业成本

项目	本期金额		上期金额	
	收入	成本	收入	成本
主营业务	16,713.47		783.58	
其他业务	13,316,470.97		14,431,043.92	
合计	13,333,184.44		14,431,827.50	

5、投资收益

项目	本期金额	上期金额
成本法核算的长期股权投资收益	78,326,571.93	110,236,056.33
权益法核算的长期股权投资收益	39,744,777.43	-64,558,708.18
交易性金融资产在持有期间的投资收益	7,849,978.55	3,694,319.24
处置交易性金融资产取得的投资收益	-351,125.32	547,119.83
合计	125,570,202.59	49,918,787.22

十七、补充资料

1、本期非经常性损益明细表

项目	金额	说明
非流动性资产处置损益，包括已计提资产减值准备的冲销部分：	1,852,628.54	
计入当期损益的政府补助，但与公司正常经营业务密切相关、符合国家政策规定、按照确定的标准享有、对公司损益产生持续影响的政府补助除外：	22,324,547.53	主要系政府补助款体现收入
除同公司正常经营业务相关的有效套期保值业务外，非金融企业持有金融资产和金融负债产生的公允价值变动损益以及处置金融资产和金融负债产生的损益：	626,818,509.54	主要系金融资产公允价值的变动以及处置收益
单独进行减值测试的应收款项减值准备转回：	6,839,168.44	
除上述各项之外的其他营业外收入和支出。	4,696,393.01	
其他符合非经常性损益定义的损益项目	729,429.24	
扣除所得税前非经常性损益合计	663,260,676.30	
减：所得税影响金额	159,577,887.01	
扣除所得税后非经常性损益合计	503,682,789.29	
少数股东损益影响数（亏损以“-”表示）	20,373,796.60	
归属于母公司所有者的非经常性损益净利润额	483,308,992.69	



注：非经常性损益项目中的数字“+”表示收益及收入，“-”表示损失或支出。

2、净资产收益率及每股收益

报告期利润	加权平均净资产 收益率（%）	每股收益	
		基本每股收 益	稀释每股收 益
归属于公司普通股股东的净利润	0.31	0.01	0.01
扣除非经常损益后归属于普通股股东的净利润	-9.29	-0.21	-0.21

江苏苏豪汇鸿集团股份有限公司

2026年4月22日





营业执照

(副本)(5-1)

统一社会信用代码

91110102082881146K



扫描市场主体身份码
了解更多登记、备案、
许可、监管信息，体
验更多应用服务。

名称 中兴华会计师事务所(特殊普通合伙)

类型 特殊普通合伙企业

执行事务合伙人 李尊农、乔久华

出资额 9411 万元

成立日期 2013 年 11 月 04 日

主要经营场所 北京市丰台区丽泽路 20 号院 1 号楼南楼
20 层

经营范围

一般项目：资产评估；工程造价咨询业务；工程管理服务；信息技术咨询服务；数据处理服务；区块链技术相关软件和服务；软件开发；人工智能基础软件开发；人工智能应用软件开发；（除依法须经批准的项目外，凭营业执照依法自主开展经营活动）
许可项目：注册会计师业务；代理记账。（依法须经批准的项目，经相关部门批准后方可开展经营活动，具体经营项目以相关部门批准文件或许可证件为准）（不得从事国家和本市产业政策禁止和限制类项目的经营活动。）

中兴华会计师事务所(特殊普通合伙)

报告审讫章(1)

登记机关




2026年01月19日

证书序号: 0014686

说明

- 1、《会计师事务所执业证书》是证明持有人经财政部门依法审批，准予执行注册会计师法定业务的凭证。
- 2、《会计师事务所执业证书》记载事项发生变动的，应当向财政部门申请换发。
- 3、《会计师事务所执业证书》不得伪造、涂改、出租、出借、转让。
- 4、会计师事务所终止或执业许可注销的，应当向财政部门交回《会计师事务所执业证书》。



发证机关:

二〇一二年八月十七日

中华人民共和国财政部制



会计师事务所

执业证书

名称: 中兴华会计师事务所(特殊普通合伙)

首席合伙人: 李尊农

主任会计师:

经营场所: 北京市丰台区丽泽路20号院1号楼南楼20层

组织形式: 特殊普通合伙

执业证书编号: 11000167

批准执业文号: 京财会许可〔2013〕0066号

批准执业日期: 2013年10月25日

中兴华会计师事务所(特殊普通合伙)

报告审订章(1)



从事证券服务业务会计师事务所备案名录 (截至2026年1月9日)

日期: 2026-01-09

来源: 证监会

【字号: 大 中 小】

中兴华会计师事务所(特殊普通合伙)

从事证券服务业务会计师事务所备案名录 (截至2026年1月9日)

报告审讫章 (1)



从事证券服务业务会计师事务所备案名录 (截至2026年1月9日)

序号	会计师事务所名称	统一社会信用代码	会计师事务所执业证书编号	通讯地址	联系电话
99	中兴财光华会计师事务所(特殊普通合伙)	9111010208376569XD	11010205	北京市西城区阜成门外大街2号22层A24	010-52805612
100	中兴华会计师事务所(特殊普通合伙)	91110102082881146K	11000167	北京市丰台区丽泽路20号院1号楼南楼20层	010-51423818
101	中证天通会计师事务所(特殊普通合伙)	91110108089662085K	11000267	北京市海淀区西直门北大街甲43号1号楼13层1316-1326	010-62212990-8096
102	中准会计师事务所(特殊普通合伙)	91110108082889906D	11000170	北京市海淀区首体南路22号国兴大厦4层	010-88356126
103	众华会计师事务所(特殊普通合伙)	91310114084119251J	31000003	上海市虹口区东大名路1089号北外滩来福士广场东塔楼18楼	021-63525500
104	重庆康华会计师事务所(特殊普通合伙)	91500103MA614NHH0G	50030002	重庆市渝中区中山三路168号中安大厦22楼	023-63870921-616



姓名: 陈宇
 Full name: Chen Yu
 性别: 男
 Sex: Male
 出生日期: 1973-10-09
 Date of birth: 1973-10-09
 工作单位: 江苏众联会计师事务所有限公司
 Working unit: Jiangsu Zhonglian Accounting Firm Co., Ltd.
 身份证号: 320114197310090063
 Identity card No.: 320114197310090063

证书编号: 320000200029
 No. of Certificate: 320000200029

发证日期: 2015年 11月 13日
 Date of Issuance: 2015-11-13



年度检验登记
 Annual Renewal Registration

本证书经检验合格，继续有效一年。
 This certificate is valid for another year after this renewal.



注册会计师工作单位变更事项登记
 Registration of the Change of Working Unit by a CPA

同意调出
 Agree the holder to be transferred from



同意调入
 Agree the holder to be transferred to





姓名 Full name 李松
性别 Sex 男
出生日期 Date of birth 1992-04-29
工作单位 Working unit 中兴华会计师事务所(特殊普通合伙)江苏分所
身份证号码 Identity card 320105199204290019



年度检验登记
Annual Renewal Registration

本证书经检验合格, 继续有效一年
This certificate is valid for another year after this renewal.



证书编号:
No. of Certificate 110001670237

批准注册协会:
Authorized Institute of CPAs 江苏省注册会计师协会

发证日期:
Date of Issuance 2018 年 12 月 26 日

年 月 日
y m d