

公司代码：603790

公司简称：雅运股份

# 上海雅运纺织化工股份有限公司 2025 年年度报告



## 重要提示

一、本公司董事会及董事、高级管理人员保证年度报告内容的真实性、准确性、完整性，不存在虚假记载、误导性陈述或重大遗漏，并承担个别和连带的法律责任。

二、公司全体董事出席董事会会议。

三、立信会计师事务所（特殊普通合伙）为本公司出具了标准无保留意见的审计报告。

四、公司负责人谢兵、主管会计工作负责人陶剑勤及会计机构负责人（会计主管人员）康瑞华声明：保证年度报告中财务报告的真实、准确、完整。

五、董事会决议通过的本报告期利润分配预案或公积金转增股本预案

以实施权益分派股权登记日登记的总股本为基数，按每10股派发现金股利人民币1.30元（含税），截至2026年4月24日，公司总股本为191,360,000股，预计派发现金红利24,876,800元（含税）。若后续公司参与权益分派的股本发生变动，公司拟维持每股分配股利不变，相应调整分配总额。该预案尚需提交本公司股东会审议批准。

截至报告期末，母公司存在未弥补亏损的相关情况及其对公司分红等事项的影响  
适用 不适用

六、前瞻性陈述的风险声明

适用 不适用

本公告所涉及的经营计划、发展战略等前瞻性陈述，不构成公司对投资者的实质承诺，请投资者注意风险。

七、是否存在被控股股东及其他关联方非经营性占用资金情况

否

八、是否存在违反规定决策程序对外提供担保的情况

否

九、是否存在半数以上董事无法保证公司所披露年度报告的真实性、准确性和完整性

否

十、重大风险提示

公司已在本报告中详细阐述公司在生产经营过程中可能面临的各种风险及应对措施，敬请查阅第三节“管理层讨论与分析”之“六、（四）可能面对的风险”部分。

十一、其他

适用 不适用

## 目录

第一节	释义.....	4
第二节	公司简介和主要财务指标.....	5
第三节	管理层讨论与分析.....	9
第四节	公司治理、环境和社会.....	32
第五节	重要事项.....	47
第六节	股份变动及股东情况.....	55
第七节	债券相关情况.....	59
第八节	财务报告.....	60

备查文件目录	载有公司负责人、主管会计工作负责人、会计机构负责人签名并盖章的财务报表
	载有会计师事务所盖章、注册会计师签名并盖章的审计报告原件
	报告期内在上海证券交易所网站及中国证监会指定报纸上公开披露过的所有公司文件的正本及公告原稿

## 第一节 释义

### 一、 释义

在本报告书中，除非文义另有所指，下列词语具有如下含义：

常用词语释义		
中国证监会、证监会	指	中国证券监督管理委员会
上交所	指	上海证券交易所
《公司法》	指	《中华人民共和国公司法》
《证券法》	指	《中华人民共和国证券法》
《公司章程》	指	《上海雅运纺织化工股份有限公司章程》
公司、本公司、雅运股份	指	上海雅运纺织化工股份有限公司
雅运新材料	指	上海雅运新材料有限公司
科法曼	指	苏州科法曼化学有限公司
美保林	指	美保林色彩工业（天津）有限公司
雅运科技	指	上海雅运科技有限公司
太仓宝霓	指	太仓宝霓实业有限公司
震东新材料	指	浙江雅运震东新材料有限公司
蒙克科技	指	上海蒙克信息科技有限公司
诺康货运	指	上海诺康货物运输有限公司
雅运进出口	指	上海雅运进出口有限公司
立信、立信会计师	指	立信会计师事务所（特殊普通合伙）
报告期	指	2025年1月1日至2025年12月31日
元、万元	指	人民币元、人民币万元

## 第二节 公司简介和主要财务指标

### 一、公司信息

公司的中文名称	上海雅运纺织化工股份有限公司
公司的中文简称	雅运股份
公司的外文名称	ARGUS(SHANGHAI) TEXTILE CHEMICALS CO.,LTD.
公司的外文名称缩写	ARGUS
公司的法定代表人	谢兵

### 二、联系人和联系方式

	董事会秘书	证券事务代表
姓名	杨勤海	孙逸群
联系地址	上海市嘉定区鹤友路198号	上海市嘉定区鹤友路198号
电话	021-69136448	021-69136448
传真	021-69132599	021-69132599
电子信箱	ir@argus.net.cn	ir@argus.net.cn

### 三、基本情况简介

公司注册地址	上海市徐汇区银都路388号16幢275-278室
公司注册地址的历史变更情况	报告期公司注册地址无变更
公司办公地址	上海市嘉定区鹤友路198号
公司办公地址的邮政编码	201803
公司网址	www.argus.net.cn
电子信箱	ir@argus.net.cn

### 四、信息披露及备置地点

公司披露年度报告的媒体名称及网址	《上海证券报》(www.cnstock.com)、《证券时报》(www.stcn.com)、《中国证券报》(www.cs.com.cn)
公司披露年度报告的证券交易所网址	www.sse.com.cn
公司年度报告备置地点	公司董秘办

### 五、公司股票简况

公司股票简况				
股票种类	股票上市交易所	股票简称	股票代码	变更前股票简称
A股	上海证券交易所	雅运股份	603790	无

### 六、其他相关资料

公司聘请的会计师事务所(境内)	名称	立信会计师事务所(特殊普通合伙)
	办公地址	上海市黄浦区南京东路61号四楼
	签字会计师姓名	杨景欣、王堪玉

## 七、近三年主要会计数据和财务指标

## (一) 主要会计数据

单位：元币种：人民币

主要会计数据	2025年	2024年	本期比上年 同期增减(%)	2023年
营业收入	828,355,750.16	857,247,073.69	-3.37	773,953,741.57
利润总额	80,051,547.90	66,728,873.32	19.97	46,241,670.46
归属于上市公司股东的净利润	71,997,154.81	56,940,617.94	26.44	43,833,083.09
归属于上市公司股东的扣除非 经常性损益的净利润	64,009,922.21	46,397,832.11	37.96	34,617,544.31
经营活动产生的现金流量净额	91,783,469.64	99,316,223.51	-7.58	96,227,850.38
	2025年末	2024年末	本期末比上 年同期末增 减(%)	2023年末
归属于上市公司股东的净资产	1,268,268,180.23	1,211,201,920.17	4.71	1,217,033,044.90
总资产	1,763,977,848.82	1,671,473,739.17	5.53	1,738,604,698.47

## (二) 主要财务指标

主要财务指标	2025年	2024年	本期比上年 同期增减(%)	2023年
基本每股收益(元/股)	0.38	0.30	26.67	0.23
稀释每股收益(元/股)	0.38	0.30	26.67	0.23
扣除非经常性损益后的基本每 股收益(元/股)	0.33	0.24	37.50	0.18
加权平均净资产收益率(%)	5.82	4.79	增加1.03个百 分点	3.68
扣除非经常性损益后的加权平 均净资产收益率(%)	5.17	3.91	增加1.26个百 分点	2.91

报告期末公司前三年主要会计数据和财务指标的说明

√适用 □不适用

报告期公司坚持差异化竞争策略，结合应用技术服务优势与细分领域优势产品，积极拓展海外业务，全年取得营业收入 82,836 万元，同比下降 3.37%；取得归母净利润 7,200 万元，同比增长 26.44%。

## 八、境内外会计准则下会计数据差异

(一) 同时按照国际会计准则与按中国会计准则披露的财务报告中净利润和归属于上市公司股东的净资产差异情况

□适用 √不适用

(二) 同时按照境外会计准则与按中国会计准则披露的财务报告中净利润和归属于上市公司股东的净资产差异情况

□适用 √不适用

(三) 境内外会计准则差异的说明：

□适用 √不适用

## 九、2025年分季度主要财务数据

单位：元币种：人民币

	第一季度 (1-3月份)	第二季度 (4-6月份)	第三季度 (7-9月份)	第四季度 (10-12月份)
营业收入	226,579,497.97	213,487,965.77	198,918,905.00	189,369,381.42
归属于上市公司股东的净利润	27,525,614.57	17,828,342.87	20,190,080.37	6,453,117.00
归属于上市公司股东的扣除非经常性损益后的净利润	26,154,972.27	17,265,560.24	18,938,381.01	1,651,008.69
经营活动产生的现金流量净额	17,266,131.93	61,143,804.41	29,084,416.77	-15,710,883.47

季度数据与已披露定期报告数据差异说明

适用 不适用

## 十、非经常性损益项目和金额

适用 不适用

单位：元币种：人民币

非经常性损益项目	2025年金额	附注(如适用)	2024年金额	2023年金额
非流动性资产处置损益，包括已计提资产减值准备的冲销部分	89,249.22		39,826.70	-234,318.27
计入当期损益的政府补助，但与公司正常经营业务密切相关、符合国家政策规定、按照确定的标准享有、对公司损益产生持续影响的政府补助除外	3,247,082.06		6,769,163.16	4,634,811.69
除同公司正常经营业务相关的有效套期保值业务外，非金融企业持有金融资产和金融负债产生的公允价值变动损益以及处置金融资产和金融负债产生的损益	1,940,564.40		1,279,654.93	1,216,716.03
计入当期损益的对非金融企业收取的资金占用费				
委托他人投资或管理资产的损益				
对外委托贷款取得的损益				
因不可抗力因素，如遭受自然灾害而产生的各项财产损失				
单独进行减值测试的应收款项减值准备转回	5,540,379.01		5,061,399.51	6,989,478.73
企业取得子公司、联营企业及合营企业的投资成本小于取得投资时应享有被投资单位可辨认净资产公允价值产生的收益				
同一控制下企业合并产生的子公司期初至合并日的当期净损益				
非货币性资产交换损益				
债务重组损益				
企业因相关经营活动不再持续而发生				

的一次性费用，如安置职工的支出等				
因税收、会计等法律、法规的调整对当期损益产生的一次性影响				
因取消、修改股权激励计划一次性确认的股份支付费用				
对于现金结算的股份支付，在可行权日之后，应付职工薪酬的公允价值变动产生的损益				
采用公允价值模式进行后续计量的投资性房地产公允价值变动产生的损益				
交易价格显失公允的交易产生的收益				
与公司正常经营业务无关的或有事项产生的损益				
受托经营取得的托管费收入				
除上述各项之外的其他营业外收入和支出	-138,961.86		248,012.58	-55,371.28
其他符合非经常性损益定义的损益项目			104,638.68	63,312.03
减：所得税影响额	1,984,107.01		2,302,675.94	2,496,222.82
少数股东权益影响额（税后）	706,973.22		657,233.79	902,867.33
合计	7,987,232.60		10,542,785.83	9,215,538.78

对公司将《公开发行证券的公司信息披露解释性公告第1号—非经常性损益》未列举的项目认定为非经常性损益项目且金额重大的，以及将《公开发行证券的公司信息披露解释性公告第1号—非经常性损益》中列举的非经常性损益项目界定为经常性损益的项目，应说明原因。

适用 不适用

#### 十一、存在股权激励、员工持股计划的公司可选择披露扣除股份支付影响后的净利润

适用 不适用

#### 十二、采用公允价值计量的项目

适用 不适用

#### 十三、其他

适用 不适用

### 第三节 管理层讨论与分析

#### 一、报告期内公司从事的业务情况

雅运股份成立于1999年，20余年来致力于中高端染料和纺织助剂的研发、生产、销售，并提供相关染整和颜色数字化应用技术服务。报告期，公司继续贯彻差异化竞争策略，深耕业内头部客户，聚焦核心中高端产品，立足染整整体解决方案提供商的市场定位，突出应用技术服务优势。同时，公司顺应产业链加速转移的趋势，持续深化海外业务布局，积极拓展国际业务，2025年度海外营收再创新高。此外，公司继续推动纺织色彩数字化领域的探索，抓住产业链数字化转型的契机，在行业转型升级的浪潮中为公司发展注入新动力。报告期，公司突出差异化竞争优势，经营业绩稳步增长，全年实现归母净利润约7,200万元，同比增长26.44%。

##### 1、坚持差异化经营策略，突出应用技术服务优势

2025年公司坚持一贯的差异化竞争策略，聚焦于对染整工艺、环保水平有高规格要求的头部客户，立足染整整体解决方案提供商的市场定位，为客户提供契合实际需求的染整应用技术服务；聚焦于盈利能力强、技术门槛高的中高端细分品类，结合市场需求与行业趋势，着力强化核心产品的研发创新。通过技术服务与产品销售的有机结合，突出公司差异化竞争优势，带动公司产品整体销售，有效提升公司产品的综合竞争力，帮助公司在近年来竞争日趋激烈的市场环境下，盈利能力保持稳中有进。

##### 2、顺应产业链转移的行业趋势，积极发展海外业务增量市场

近年来全球纺织产业链加速重构，大量纺织服装产能向海外转移，东南亚等地的服装制造业蓬勃发展，催生了当地快速增长的纺织化学品需求。而当地新建中资产能多为国内头部印染厂商，订单以下游大型品牌商为主，相关设施设备由于后发优势往往也是业内最新水平，其对于染整工艺水平的要求相对较高。报告期，公司基于在印度、印尼、越南等地的先期布局，依托在当地较为完善的技术服务网络和符合当地实际的技术服务团队，结合公司与头部客户在国内市场的良好合作基础，将公司应用技术服务优势延伸向海外市场，帮助公司迅速在海外增量市场中站稳脚跟。报告期海外业务持续增长创下年度新高，公司海外营收较2024年度同比增长超10%，国际业务规模占比近25%，以东南亚为主的海外业务已成为公司近年来的核心增长点。

##### 3、聚焦核心优势品类，提升经营效率

公司紧密结合行业趋势与自身业务特征，持续优化生产、研发及供应链各环节的质量与效率，为差异化经营战略的落地提供了坚实保障。报告期内，在产品端公司立足市场反馈与市场竞争力，积极优化产品结构，通过提升高竞争力核心产品的销售占比，进一步巩固了综合盈利水平。同时，紧扣绿色、时尚及功能性等产业热点，持续深化研发创新，尤纳素低温毛用活性染料成功入选第十九批印染行业节能减排先进技术推荐目录。在生产端，公司各生产基地通过科学排产、工艺优化与严格的安全规范管理，配合制度优化，有效提升了产品质量与运营效能。在供应端，公司采购部门综合研判行业形势、生产计划及原材料价格波动等因素，科学制定并实施备货策略，合理规划库存。目前总体库存充足，现有储备量与在手平价原料订单能够满足公司较长时间的生产、销售需求，保证了原材料供应的稳定，并有效降低原材料波动带来的风险。

##### 4、技术市场双核心发展印染数智化领域，持续产品迭代拓展市场规模

蒙克科技作为公司探索纺织色彩数字化领域的先行者，深耕纺织印染数智化领域，致力于为印染企业量身定制颜色数字化解决方案，赋能企业数字化转型升级与绿色发展。报告期，蒙克科技以“创新突破，开拓进取”为战略导向，聚焦技术研发与市场布局双核心，在技术攻坚、市场拓展等维度实现全面突破。2025年度蒙克科技智染通、智染云SaaS实现规模化落地，构建了华东、华南标杆客户群，市场版图辐射全国多省市，同时持续开发多元化推广渠道，进一步扩大市场覆盖范围。而相关核心产品矩阵也在持续迭代，智染通推出生产模块V2.0，同步完成实验室模块与核心算法的深度迭代，依托大数据与算法能力，智染通在微调算法、修色算法、羊毛羊绒算法、生产加色算法、预深预浅算法等关键技术实现全面优化，构建起覆盖配方优化、头缸智能出方、生产工艺管理、生产加色、颜色监控的颜色全生命周期管理体系，从而实现全流程智能化、无纸化打样，有效提升一次染成率。报告期蒙克科技持续产品迭代与研发创新，成功通过软件企业认证，多项核心成果入选行业先进技术汇编，行业影响力与市场认可度持续攀升。此外，随着产品的交付使用，在产品的运营管理层面蒙克科技也在持续优化，以数字化工具为支撑，实现业务、研发、运营全流程精细化管控，建立标准化项目推进体系，不断提升整体运营效率。

报告期内公司新增重要非主营业务的说明

适用 不适用

## 二、报告期内公司所处行业情况

雅运股份主要从事染料和纺织助剂的研发、生产、销售及相关染整和颜色数字化应用技术服务。根据《国民经济行业分类》，公司属于“C26 化学原料和化学制品制造业”大类企业。

### 1、报告期行业整体情况

2025年，我国纺织产业链面对复杂的内外部环境总体保持稳定，从需求端看，国内市场延续温和复苏的态势，消费结构升级驱动个性化品类与产业用纺织品的兴起；出口市场总体承压结构性分化明显，纱线、面料等中间产品彰显韧性表现强劲。就生产端而言，全球纺织供应链加速重构，纺织制造业大量向东南亚等地转移，行业龙头纷纷开启海外布局，中国在全球纺织供应链中的角色正逐渐从终端制成品大规模出口国，向原材料和技术供应的定位拓展。而技术创新与绿色发展依然是纺织产业链实现行业转型升级的破局关键，当下行业环境、发展趋势与消费市场的一系列变化，也为纺织化学品企业带来了新的机遇与挑战。

### 2、国内市场温和复苏，消费升级带动产品结构变化

受益于一系列“稳增长、促消费”政策，内需市场延续温和复苏的态势。国家统计局数据显示，2025年我国居民人均衣着消费支出同比增长2.2%，2025年1-12月全国限额以上单位服装类商品零售额11,044.5亿元，同比增长2.8%，增速较2024年同期加快2.7个百分点。直播带货、即时零售等创新业态，拓展了新的销售渠道；国风国潮、运动户外等个性品类，为市场注入了消费新动力，多因素叠加带动服装线上零售渠道平稳增长，全年网上穿类商品零售额同比增长1.9%。在产品结构层面，随着需求的不断升级，满足特定应用场景与功能需求的产品市场快速扩张，防水防晒、适老适幼、个性定制等高附加值产品逐步体现出更强的竞争力，以高技术含量为代表的产业用纺织品在医疗卫生、安全防护等领域的应用也在不断深化。与此同时，时尚潮流周期也迅速缩短，市场需求整体呈现出需求碎片化与个性化的特点，纺织订单从传统“大批量、长周期”转向“小批量、多批次”，并以此为导向推动纺织行业形成适应小批量生产、快速响应的“小单快反”柔性供应链模式。此外，多样化的使用场景与用户需求，也对纺织产品的色彩、柔顺、防水、亲肤等功能特性提出了更高要求。

作为上游原材料供应商，纺织化学品企业一方面要针对多品种、小批次的特点，优化染料、助剂的配方灵活性，提升配套应用技术服务能力，更好地支持客户快速调整颜色、压缩订单交付周期；另一方面针对消费需求的升级，要结合消费者的实际需求，着力提升相关产品在绿色、时尚、个性化等领域的性能，优化染整工艺，降低印染消耗，切实帮助下游印染客户降低生产成本，提升产业链绿色环保水平，更好地服务于市场青睐的中高端纺织品需求。

### 3、海外市场整体承压，产品表现分化加剧

2025年，在全球经济增速放缓、贸易保护主义抬头、国际经贸秩序遭受冲击的复杂外部环境下，根据海关总署公布的统计数据，2025年我国纺织服装出口额2,937.7亿美元，同比下降2.4%，纺织品服装出口整体承压，以美国、东盟为代表的传统出口市场承受了主要的下行压力，全年对美国纺织服装出口额为449.3亿美元，同比大幅下降11.8%。具体到细分品类，终端制成品的出口压力显得尤为突出，全年服装及衣着附件出口额为1,511.8亿美元，同比下降5.0%，相关数据显示，以劳动力密集为特征的最终产品制造环节面临较为严峻的外部挑战。与之相比纱线、面料等核心中间品则体现了较强的韧性，全年纺织品出口额为1,425.8亿美元，同比增长0.5%，其逆势增长的态势，反映了位于产业链上游、技术含量相对更高的中间品，面对关税、需求等外部冲击，展现出了更强的稳定性。

出口产品结构的分化，与传统出口目的地占比的降低，都体现了纺织产业链加速转移对行业带来的深远影响，随着产业链的重构，顺应产业链整体趋势跟上产能转移的步伐，布局海外业务成为纺织化学品企业重要的发展方向。

### 4、产能转移持续加速，纺织供应链加速重构

近年来纺织产业链正加速向东南亚、南亚等地转移，人力成本的变动、中美贸易冲突等因素都在推动这一趋势不断加速，具体来看，据越南纺织服装协会数据显示，越南纺织服装行业2025年出口额预计达460亿美元，有望巩固全球第三大纺织服装出口国的地位；柬埔寨海关报告显示，

2025年柬埔寨纺织服装与鞋类出口总额达138.2亿美元，同比增长18.3%，承接国际品牌转移的订单，成为这些地区出口增长的核心驱动力。顺应产业链转移趋势，我国纺织产业链也在积极深化海外布局，中国服装协会援引数据显示，我国纺织服装企业在越南的累计投资额已突破200亿美元。在全球纺织供应链中，我国的定位逐步向上游原材料和技术的核心供给方转变，将国内成熟的、体系化的生产技术和供应链生态进行整体输出，积极发展海外业务，成为我国纺织行业重要的开拓方向。

在推广国内经过验证的成熟纺织印染产业体系的同时，中资厂商的海外布局也有效拉动了上游国产纺织化学品的国际应用与标准推广。国内成熟、高效又符合当下环保标准、产品需求的完整工艺技术与原材料供应体系，也成为海外中资厂商快速形成竞争力的关键。而服装制造行业蓬勃发展，也催生了当地快速增长的纺织化学品需求。与服装制造行业产能的快速迁移不同，染料和纺织助剂的生产技术水平较高、资金投入较大，更对上游化工原料供应链有着较高的要求。面对大量迁移而来的纺织服装企业，当地染料、纺织助剂产能难以满足快速增长的市场需求。我国纺织化学品企业产能充足、技术成熟，更与相关中资企业有着长期的合作基础，海外巨大的增量市场也为我国纺织化学品企业走向世界，搭起了广大的舞台。积极布局海外业务，打开国际市场，成为行业供应链重构的新形势下，我国纺织化学品企业发展的必由之路。

#### 5、政策目标出台落地指引行业转型发展，智能绿色双轮驱动实现提质升级

纺织产业链是我国国民经济的重要组成部分，作为我国传统优势产业，经过数十年来的发展已积攒起了庞大产业规模与技术积累。面向新一个五年规划，“十五五”规划建议中明确指出要巩固提升纺织等产业在全球产业分工中的地位和竞争力，推动技术改造升级，促进制造业数智化转型，发展智能制造、绿色制造、服务型制造，加快产业模式和企业组织形态变革。面对当下快速多变的流行趋势、迅速压缩的订单交付周期、逐渐深化的可持续发展理念，在相关政策引导下，通过智能化与绿色化双轮驱动，以自主创新、技术改造和淘汰落后产能等方式实现产业链转型升级，将助力我国纺织行业实现由产业链的低端加工制造环节，迈向高技术、高附加值领域。报告期已密集落地了一系列政策，工信部等六部门联合印发《纺织工业数字化转型实施方案》，提出到2027年的具体量化目标，包括规模以上纺织企业关键业务环节全面数字化比例超过70%、打造150个以上数字化转型典型场景、培育60个以上数字化转型标杆企业、建设30个数字化转型典型集群或园区，以及推广200个以上易复制的解决方案。此外工信部编制的《工业重点行业领域设备更新和技术改造指南》也提出具体技术目标，例如通过技术改造，到2027年印染行业生产综合成本有望降低5%至10%。这些密集出台的指导性文件，共同构建了支持纺织产业向高端化、智能化、绿色化方向发展的系统政策框架，为行业企业提出了明确的升级方向与发展目标。

作为产业链上游从属于精细化工行业的纺织化学品企业，一方面要立足于自身产品生产与创新，围绕绿色发展着力强化产品节能减排特性与生产端的可持续性，聚焦市场的高端化需求提升产品性能。另一方面，也要以产业链需求为导向，充分利用自身对产业链的理解，结合行业数字赋能的变化与趋势，更积极地参与产业链的转型，从产品与服务等多方面进行创新、优化，从而助力产业链新质生产力的发展，在转型升级的浪潮下寻找新的增长点。

### 三、经营情况讨论与分析

#### 1、主要业务

公司是染料和纺织助剂一体化发展的、以客户多样化需求为导向的、为印染企业和服装面料企业提供多元化产品和染整及颜色数字化应用技术服务的染整整体解决方案提供商，主要从事中高端染料和纺织助剂的研发、生产、销售及相关染整和颜色数字化应用技术服务。公司产品包括染料和纺织助剂两大类，染料类产品主要包括纤维素用活性染料、羊毛用反应性染料和酸性染料、锦纶用酸性染料、涤纶用分散染料等，纺织助剂类产品包括前处理、染色、印花助剂、功能整理剂、有机硅和毛纺类助剂等。公司的产品广泛应用于纤维素纤维、蛋白质纤维、聚酰胺纤维和聚酯纤维的染色、印花及功能整理上。公司在提供染料和纺织助剂产品的同时，向下游印染及纺织服装行业客户提供相关的染整及颜色数字化应用技术服务。

#### 2、经营模式

公司的采购模式：公司根据季度或半年度的销售预测，结合生产部门的相关生产计划，确定采购品种、质量标准 and 用途后组织安排采购，对于价格波动较大的原料和产品，公司会在价格处于相对较低的时候开始建立相对较多的库存。在供应商的选择上，公司建立了完善的评价体系和

比价机制。公司向供应商下单，在供应商发货后，由仓库负责验收入库工作，再由财务部门按合同约定与供应商结算货款。

公司的生产模式：公司染料和纺织助剂的生产部门一般根据各自销售部门的市场需求预测安排生产，以保证产品能够及时、充足供货。结合公司经营模式及内外部环境多变、产品多样化的特点，公司采用“核心自产、优势外包”的柔性生产模式，两种生产方式相互补充。

公司的销售服务模式：公司业务以直销为主，经销为辅。除印染企业外，公司同时为国内外服装品牌和面料供应商提供各种应用技术服务和染整问题解决方案，促进公司的产品在下游的使用。从整体业务结构来看，目前公司仍以国内业务为主。近年来公司顺应纺织产业链转移的大趋势，逐步建设海外技术服务中心与技术团队，将应用技术服务延伸至海外市场，国际业务规模持续增长。

### 3、公司产品市场地位

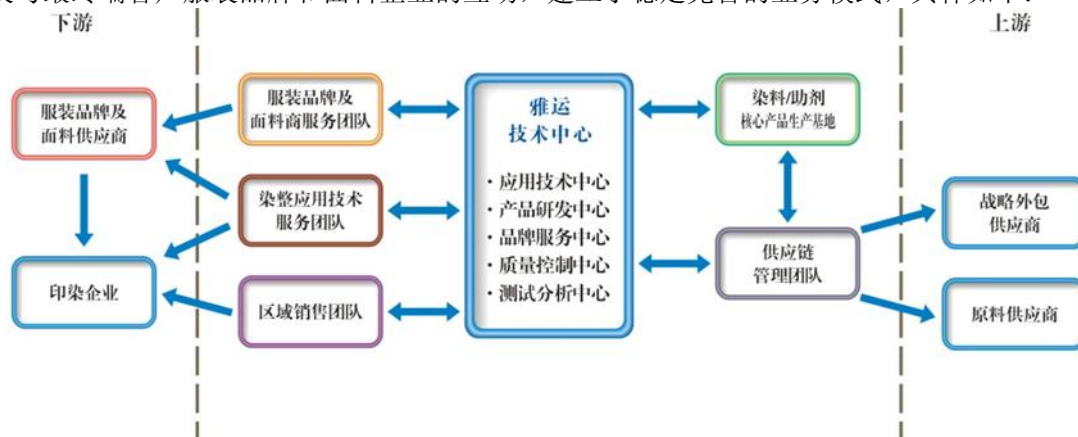
公司是国内为数不多的“染助一体化”协同发展的企业，拥有品类齐全的染料和纺织助剂产品，并在部分中高端细分领域上具有一定的优势。长期以来中高端染料及助剂主要市场被国际化学品公司昂高和德司达等所占据，目前公司产品已经能够与国际染料公司的产品进行竞争和替代，并结合自身技术积累在部分细分领域推出了优势产品。在销售产品的同时，公司能够根据客户需求提供个性化染整应用技术服务，基于公司长期的技术积累与广泛的国内外技术服务网络布局，在快速响应客户需求、提供完善染整解决方案等方面，公司具备较强的国际竞争优势，得到了下游头部客户的认可，是公司差异化竞争策略的核心竞争力之一。公司曾参与制订了行业绿色加工体系标准《毛纺织产品化学品管控要求》。

## 四、报告期内核心竞争力分析

√适用 □不适用

### 1、业务模式优势

公司基于产品和技术积累、应用技术优势、客户和供应链的资源、完善的颜色配方数据库以及及与最终端客户服装品牌和面料企业的互动，建立了稳定完善的业务模式，具体如下：



在该业务模式下，公司集中资源投入销售渠道和网络的建立及客户资源的积累、产品研发及应用技术的积累等方面，生产采用“核心自产、优势外包”的经营模式，具体而言：

#### (1) 全面贴近客户的销售及技术服务团队协同配合

公司建立了一支销售网络遍布国内外印染加工企业集中区域的区域销售团队，直接面对下游印染企业，与客户直接沟通，了解客户在染整加工过程中的技术问题和个性化需求。同时公司还建立了一支立足于各个染整加工细分市场的应用技术服务团队，结合公司技术中心的各种相关设施及长期积累的应用技术经验，提供各种技术服务和染整问题的解决方案。近年来公司积极探索纺织领域的数字赋能，子公司蒙克科技依托公司长期的色彩数据库积累与应用技术服务经验，开发的数字化颜色解决方案已趋于成熟，进一步加强了公司在颜色实现等方面的技术服务能力。公司为客户提供的染整及颜色数字化应用技术服务，通过染整技术服务与产品销售的有机结合，带动公司整体市场竞争力的提升，有力促进公司染料、纺织助剂产品的销售。

#### (2) 与公司下游直接客户印染企业的客户-服装品牌和面料商合作

公司的全资子公司蒙克科技深耕数字化技术赋能纺织染整领域，依托自主研发的数字化颜色解决方案，与公司技术服务部门形成战略协同，为服装品牌及面料商提供高附加值的染整加工全链路技术咨询与定制化服务。凭借前沿色彩趋势研判能力助力客户锚定流行色并建立标准化体系，结合全球环保合规要求筛选适配的绿色产品与工艺方案，更以产业资源整合优势搭建桥梁，精准匹配并协同印染企业合作，创新性构筑“印染客户-服装品牌商-企业自身”的三方价值共生生态。这一模式不仅夯实了公司在行业内的专业话语权与品牌影响力，深化了客户粘性并驱动产品价值转化，更从产业链源头精准捕捉产品迭代与技术研发的核心需求，为企业持续的业务升级与创新突破注入源动力。

### (3) 自主核心产品和完善的供应链相结合

公司拥有近 200 个专利，在太仓、天津和绍兴建立了核心产品的生产基地，生产应用于细分市场核心产品和客户定制化产品。公司建立了完善的供应链管理机制和团队，对于染料、纺织助剂的常规产品及部分特色产品，公司深入了解行业内主要相关供应商的生产工艺、规模和优势，并与匹配的供应商建立了长期的战略合作伙伴关系，以外包方式进行生产。这种“核心自产，优势外包”的柔性生产方式，能够充分使用行业的资源和优势，完善产品体系，建立成本优势。

### (4) 功能齐全的技术中心和专业的各技术团队

公司的技术中心包括应用技术中心、产品研发中心、品牌服务中心、质量控制中心、测试分析中心（通过国家 CNAS 认证）等，子公司科法曼技术中心被评为江苏省级企业技术中心。公司不仅拥有完善的分析、检测等各种应用设施、多年积累的配方数据库，还拥有经验丰富的技术团队，可以为下游服装、面料和印染企业提供完整的染整技术改进措施或解决方案。此外，技术中心能够对销售和技术服务团队提供有力的技术支撑，同时也对生产基地和供应链管理进行专业的技术指导。公司先进的业务模式，在激烈的市场竞争中树立了“染整整体解决方案提供商”的良好形象。

## 2、公司产品研发与染整应用技术服务人才优势

(1) 研发优势：公司技术中心包括应用技术中心、产品研发中心、品牌服务中心、质量控制中心及测试分析中心。公司重视产品的研发创新，保持着稳定的研发资金投入，具有一批拥有较高研发水平的科技人才，并且持续开展研发项目实现技术储备，子公司雅运新材料、科法曼、震东新材料均为国家高新技术企业，涤锦交织物高牢度一浴法短流程染色染料等产品先后入选中国印染行业节能减排先进技术推荐目录。截至 2025 年末，公司研发人员约 100 人，约占公司总人数的五分之一，公司及下属子公司拥有发明专利超 180 项，相关专利已应用于染料或纺织助剂生产中并转化为成熟产品，在中高端染料、纺织助剂的研发生产和染整应用技术服务领域形成核心技术优势。

(2) 应用技术优势：公司一直致力于中高端染料和纺织助剂产品的技术开发和新染整工艺改进，拥有发明专利超 180 项，目前已形成雅格素、雅格赛特、尤纳素、雅特隆等产品系列的活性、酸性和分散染料产品，以及雅洁瑞、欧诺兰、雅可固、雅可赛、匀可灵、雅可印、西太克斯、雅可风、海之威、雅可舒等产品系列的纺织助剂产品。涤锦交织物高牢度一浴法短流程染色染料等产品先后入选中国印染行业节能减排先进技术推荐目录。

## 3、染料和纺织助剂一体化协同发展

染料和纺织助剂作为印染行业的基础性原料，在实现印染工艺的过程中相辅相成，缺一不可。染料为印染产品提供基础性色调，而纺织助剂作为纺织印染的添加剂，用以帮助染色、改善纺织印染品质，使纺织产品具有更多的功能性并提高纺织品附加值。公司作为染整整体解决方案的提供商，既拥有适合满足各种牢度需要的，适合多种染色工艺的，在棉、毛、尼龙、涤纶及上述几种混纺均可使用的多种染料系列产品，还拥有适合前处理、染色和印花配套及后整理的纺织助剂产品，能够在新的节能环保工艺、短流程、混纺纤维染色以及织物综合后整理等整个染整环节上，实现纺织染料和纺织助剂的协同发展，更好地满足市场对一站式产品和服务的需求。

染助一体化的优势使得公司在节能减排新工艺发展上能够协同发展，开发出更多的适合缩短时间、减少用水及减少二氧化碳排放的染整工艺。

## 4、产品系列丰富，细分市场领先

公司产品系列丰富，染料系列拥有雅格素活性染料系列、雅格赛特酸性染料系列、尤纳素毛用染料系列、雅特隆分散染料系列等，纺织助剂拥有雅洁瑞、欧诺兰等前处理系列，雅可固、雅可赛、匀可灵等染色系列，雅可印、西太克斯等印花系列，雅可风、海之威、雅可舒等功能整理

系列，共 500 多个染料品种和 500 个左右的助剂品种，公司在众多细分市场均具有竞争力。对于众多细分市场，公司都有相应的多个系列产品服务于不同性能要求和加工工艺，使客户使用到更合适的染料和纺织助剂。

公司是国内为数不多的“染助一体化”协同发展的企业，拥有品类齐全的染料和纺织助剂产品，并在部分中高端细分领域上具有一定的优势。长期以来中高端染料及助剂主要市场被国际化学品公司昂高和德司达等所占据，目前公司产品已经能够与国际染料公司的产品进行竞争和替代，并结合自身技术积累在部分细分领域推出了优势产品。在销售产品的同时，公司能够根据客户需求提供个性化染整应用技术服务，基于公司长期的技术积累与广泛的国内外技术服务网络布局，在快速响应客户需求、提供完善染整解决方案等方面，公司具备较强的国际竞争优势，得到了下游头部客户的认可，是公司差异化竞争策略的核心竞争力之一。公司曾参与制订了行业绿色加工体系标准《毛纺织产品化学品管控要求》。

#### 5、品牌及客户资源优势

经过 20 多年的发展和完善，公司品牌、产品和应用技术服务已经得到客户的广泛认可，具有较高知名度和影响力。公司拥有超 500 个染料品种和 500 个左右的助剂品种，例如雅格素活性染料系列，雅格赛特酸性染料系列，尤纳素毛用染料系列、雅特隆分散染料系列等产品品牌系列。公司产品在行业内具有较强的品牌效应。公司为印染客户以及较多的服装、面料品牌提供各种应用技术服务和染整问题解决方案，与下游印染客户和更下游的服装、面料企业之间建立良好的合作关系。

### 五、报告期内主要经营情况

报告期内，公司实现主营业务收入 82,836 万元，同比下降 3.37%，归属于上市公司股东的净利润为 7,200 万元，同比上升 26.44%，归属于上市公司股东的扣除非经常性损益的净利润为 6,401 万元，同比上升 37.96%。

#### (一) 主营业务分析

##### 1、 利润表及现金流量表相关科目变动分析表

单位：元币种：人民币

科目	本期数	上年同期数	变动比例 (%)
营业收入	828,355,750.16	857,247,073.69	-3.37
营业成本	549,751,079.01	595,060,387.24	-7.61
销售费用	53,490,089.04	57,897,879.42	-7.61
管理费用	79,099,748.64	76,782,161.77	3.02
财务费用	6,905,278.66	3,825,594.03	80.50
研发费用	40,881,375.66	44,033,411.92	-7.16
经营活动产生的现金流量净额	91,783,469.64	99,316,223.51	-7.58
投资活动产生的现金流量净额	-48,347,150.69	-40,831,598.01	不适用
筹资活动产生的现金流量净额	-32,235,808.38	-55,354,777.18	不适用

财务费用变动原因说明：本期汇率下降，汇兑损失增加所致。

本期公司业务类型、利润构成或利润来源发生重大变动的详细说明

适用 不适用

##### 2、 收入和成本分析

适用 不适用

报告期公司坚持差异化竞争策略，以贴合客户需求的染整和颜色数字化应用技术服务，带动公司产品整体销售，持续提升公司市场竞争力。2025 全年公司实现营业收入 82,836 万元，较去年同期下降 3.37%，营业成本 54,975 万元，较去年同期下降 7.61%。

## (1). 主营业务分行业、分产品、分地区、分销售模式情况

单位：元币种：人民币

主营业务分行业情况						
分行业	营业收入	营业成本	毛利率(%)	营业收入比上年增减(%)	营业成本比上年增减(%)	毛利率比上年增减(%)
纺织化学品行业	828,355,750.16	549,751,079.01	33.63	-3.37	-7.61	增加 3.05 个百分点
主营业务分产品情况						
分产品	营业收入	营业成本	毛利率(%)	营业收入比上年增减(%)	营业成本比上年增减(%)	毛利率比上年增减(%)
染料产品	508,264,924.49	334,520,170.36	34.18	1.59	-1.33	增加 1.94 个百分点
助剂产品	309,088,403.64	212,729,150.18	31.18	-9.79	-14.77	增加 4.02 个百分点
其他产品	11,002,422.03	2,501,758.47	77.26	-23.00	-61.14	增加 22.32 个百分点
主营业务分地区情况						
分地区	营业收入	营业成本	毛利率(%)	营业收入比上年增减(%)	营业成本比上年增减(%)	毛利率比上年增减(%)
华东地区	529,318,473.07	351,085,852.18	33.67	-8.53	-12.75	增加 3.20 个百分点
华南地区	43,147,690.07	26,668,705.20	38.19	-13.50	-16.99	增加 2.59 个百分点
华北地区	20,002,123.26	13,081,528.50	34.60	-2.89	4.79	减少 4.79 个百分点
国内其他地区	34,074,907.66	22,081,849.48	35.20	13.77	6.72	增加 4.28 个百分点
海外	201,812,556.10	136,833,143.65	32.20	13.30	7.42	增加 3.71 个百分点
主营业务分销售模式情况						
销售模式	营业收入	营业成本	毛利率(%)	营业收入比上年增减(%)	营业成本比上年增减(%)	毛利率比上年增减(%)
经销	91,024,791.55	63,394,336.80	30.35	-8.98	-10.28	增加 1.00 个百分点
直销	737,330,958.61	486,356,742.21	34.04	-2.63	-7.26	增加 3.29 个百分点

主营业务分行业、分产品、分地区、分销售模式情况的说明  
无

## (2). 产销量情况分析表

√适用 □不适用

主要产品	单位	生产量	销售量	库存量	生产量比上年增减(%)	销售量比上年增减(%)	库存量比上年增减(%)

染料	吨	14,325.95	11,301.95	11,694.56	8.61	-6.60	42.86
纺织助剂	吨	25,483.92	25,860.46	4,673.34	-8.51	-16.29	11.77

产销量情况说明

无

### (3). 重大采购合同、重大销售合同的履行情况

适用 不适用

### (4). 成本分析表

单位：元币种：人民币

分行业情况							
分行业	成本构成项目	本期金额	本期占总成本比例(%)	上年同期金额	上年同期占总成本比例(%)	本期金额较上年同期变动比例(%)	情况说明
纺织化学品	原材料	50,410.42	91.70	54,595.17	91.75	-7.67	
纺织化学品	人工	424.42	0.77	537.61	0.90	-21.05	
纺织化学品	制造费用	2,394.40	4.36	3,009.64	5.06	-20.44	
纺织化学品	运输费	1,745.87	3.18	1,363.62	2.29	28.03	外销运杂费上升
分产品情况							
分产品	成本构成项目	本期金额	本期占总成本比例(%)	上年同期金额	上年同期占总成本比例(%)	本期金额较上年同期变动比例(%)	情况说明
染料	原材料	31,606.99	94.48	31,961.13	94.27	-1.11	
染料	人工	225.45	0.67	268.01	0.79	-15.88	
染料	制造费用	952.79	2.85	1,153.44	3.40	-17.40	
染料	运输费	666.79	1.99	520.70	1.54	28.06	外销运杂费上升
纺织助剂	原材料	18,012.18	84.67	21,652.44	86.75	-16.81	
纺织助剂	人工	232.71	1.09	288.57	1.16	-19.36	
纺织助剂	制造费用	1,948.95	9.16	2,174.98	8.71	-10.39	
纺织助剂	运输费	1,079.08	5.07	842.92	3.38	28.02	外销运杂费上升

成本分析其他情况说明

无

### (5). 报告期主要子公司股权变动导致合并范围变化

适用 不适用

### (6). 公司报告期内业务、产品或服务发生重大变化或调整有关情况

适用 不适用

**(7). 主要销售客户及主要供应商情况**

属于同一控制人控制的客户或供应商视为同一客户或供应商合并列示，受同一国有资产管理机构实际控制的除外。

下列客户及供应商信息按照同一控制口径合并计算列示的情况说明

公司已将属于同一控制人控制的客户或供应商视为同一客户或供应商合并列示。

**A.公司主要销售客户及主要供应商情况**

适用 不适用

前五名客户销售额10,924.08万元，占年度销售总额13.19%；其中前五名客户销售额中关联方销售额0万元，占年度销售总额0%。

前五名供应商采购额26,082.03万元，占年度采购总额47.44%；其中前五名供应商采购额中关联方采购额0万元，占年度采购总额0%。

**B.报告期内向单个客户的销售比例超过总额的 50%、前 5 名客户中存在新增客户的或严重依赖于少数客户的情形**

适用 不适用

单位：万元币种：人民币

序号	客户名称	销售额	占年度销售总额比例（%）
1	新增客户 1	1,463.13	1.77

**报告期内向单个供应商的采购比例超过总额的 50%、前 5 名供应商中存在新增供应商的或严重依赖于少数供应商的情形**

适用 不适用

单位：万元币种：人民币

序号	供应商名称	采购额	占年度采购总额比例（%）
1	新增供应商 1	2,123.66	3.86
2	新增供应商 2	1,828.58	3.33

**C.报告期内公司股票被实施退市风险警示或其他风险警示**

前五名销售客户

适用 不适用

前五名供应商

适用 不适用

**D.报告期内公司存在贸易业务收入**

适用 不适用

贸易业务占营业收入比例超过 10%前五名销售客户

适用 不适用

贸易业务收入占营业收入比例超过 10%前五名供应商

适用 不适用

其他说明：

无

**3、费用**

适用 不适用

单位：元币种：人民币

费用项目	本期数	上年同期数	变动比例（%）	变动原因
销售费用	53,490,089.04	57,897,879.42	-7.61	

管理费用	79,099,748.64	76,782,161.77	3.02	
研发费用	40,881,375.66	44,033,411.92	-7.16	
财务费用	6,905,278.66	3,825,594.03	80.50	本期汇率下降，汇兑损失增加所致

#### 4、研发投入

##### (1). 研发投入情况表

√适用 □不适用

单位：元币种：人民币

本期费用化研发投入	40,881,375.66
本期资本化研发投入	0
研发投入合计	40,881,375.66
研发投入总额占营业收入比例（%）	4.94
研发投入资本化的比重（%）	0

##### (2). 研发人员情况表

√适用 □不适用

公司研发人员的数量	100
研发人员数量占公司总人数的比例（%）	19.88
研发人员学历结构	
学历结构类别	学历结构人数
博士研究生	1
硕士研究生	19
本科	36
专科	28
高中及以下	16
研发人员年龄结构	
年龄结构类别	年龄结构人数
30岁以下（不含30岁）	36
30-40岁（含30岁，不含40岁）	33
40-50岁（含40岁，不含50岁）	19
50-60岁（含50岁，不含60岁）	11
60岁及以上	1

##### (3). 情况说明

□适用 √不适用

##### (4). 研发人员构成发生重大变化的原因及对公司未来发展的影响

□适用 √不适用

#### 5、现金流

√适用 □不适用

单位：元币种：人民币

费用项目	本期数	上年同期数	变动比例（%）	变动原因
一、经营活动				
现金流入总额	535,532,809.31	592,250,174.42	-9.58	
现金流出总额	443,749,339.67	492,933,950.91	-9.98	

现金流量净额	91,783,469.64	99,316,223.51	-7.58	
二、投资活动				
现金流入总额	32,758,484.46	9,531,943.08	243.67	本期子公司美保林银行理财产品投资增加所致
现金流出总额	81,105,635.15	50,363,541.09	61.04	本期子公司美保林银行理财产品到期增加所致
现金流量净额	-48,347,150.69	-40,831,598.01	不适用	
三、筹资活动				
现金流入总额	202,835,683.48	282,325,185.00	-28.16	本期向金融机构借款较去年减少所致
现金流出总额	235,071,491.86	337,679,962.17	-30.39	本期归还金融机构借款较去年减少所致
现金流量净额	-32,235,808.38	-55,354,777.17	不适用	

## (二) 非主营业务导致利润重大变化的说明

适用 不适用

## (三) 资产、负债情况分析

√适用 □不适用

## 1、 资产及负债状况

单位：元币种：人民币

项目名称	本期期末数	本期期末数 占总资产的 比例 (%)	上期期末数	上期期末数 占总资产的 比例 (%)	本期期末金 额较上期期 末变动比例 (%)	情况说明
交易性金融资产	145,103.91	0.01				主要系本期子公司美保林银行理财利息未结算所致
应收票据			3,538,351.00	0.21	-100.00	主要系上期商业承兑汇票本期结算所致
其他非流动金融资产	9,577,760.34	0.54				主要系本期母公司投资增加所致
在建工程	223,790.29	0.01	516,012.50	0.03	-56.63	主要系本期子公司震东新材料转固所致
长期待摊费用	9,510,203.82	0.54	6,278,093.60	0.38	51.48	主要系本期子公司雅运新材料房屋装修费增加所致
递延所得税资产	40,718,946.39	2.31	30,963,804.98	1.85	31.50	主要系本期子公司震东新材料可抵扣亏损增加所致
其他非流动资产	5,444,136.90	0.31	1,040,131.00	0.06	423.41	主要系本期子公司美保林本期长期资产投入增加所致
应付票据	93,427,270.55	5.30	19,935,275.00	1.19	368.65	主要系本期开具银行承兑汇票支付货款增加所致
预收款项			106,735.00	0.01	-100.00	主要系上期预收款本期转收入所致
其他应付款	12,169,715.58	0.69	28,103,374.00	1.68	-56.70	主要系上期长期资产投入本期结算所致
递延收益	499,722.94	0.03	724,362.22	0.04	-31.01	主要系子公司美保林锅炉煤改项目确认收益所致
库存股	2,089,318.47	0.12	7,409,924.24	0.44	-71.80	主要系本期员工持股计划部分解禁所致
其他综合收益	-2,269,104.33	-0.13	-494,748.90	-0.03	-358.64	主要系本期境外子公司外币财务报表折算所致

其他说明：

无

## 2、境外资产情况

适用 不适用

### (1). 资产规模

其中：境外资产3,987.58（单位：万元币种：人民币），占总资产的比例为2.26%。

### (2). 境外资产占比较高的相关说明

适用 不适用

## 3、截至报告期末主要资产受限情况

适用 不适用

单位：元币种：人民币

项目	期末账面价值	受限原因
货币资金	30,184,857.34	银行承兑汇票保证金、信用证保证金、ETC 保证金、期末在途资金等
固定资产	118,852,884.75	抵押借款、应付票据
在建工程	28,318.59	抵押借款、应付票据
无形资产	46,691,519.55	抵押借款、应付票据
合计	195,757,580.23	

## 4、其他说明

适用 不适用

### (四) 行业经营性信息分析

适用 不适用

详见以下“化工行业经营性信息分析”。

#### 化工行业经营性信息分析

### 1、行业基本情况

#### (1). 行业政策及其变化

适用 不适用

时间	政策
2024年12月	《制造业企业数字化转型实施指南》
2025年3月	《轻工业数字化转型实施方案》
2025年4月	《2025年工业和信息化标准工作要点》
2025年5月	《开展2025纺织服装“优供给促升级”活动的通知》
2025年6月	《纺织工业数字化转型实施方案》
2025年7月	《信息化和工业化融合2025年工作要点》
2025年10月	《中共中央关于制定国民经济和社会发展第十五个五年规划的建议》

2024年12月，工信部等印发《制造业企业数字化转型实施指南》。其中提出推动企业开展协同研发设计，特别是鼓励以高端装备为代表的制造业企业建设协同设计平台，强化设计协同，鼓励配套零部件企业使用平台，缩短产品设计周期。鼓励企业探索智能研发新应用，开发“人工智能+”研发设计软件，构建设计模型、仿真模型等数据集，开展模型训练，发展创成式设计、实时仿真等创新应用，加速新产品研发。

2025年3月，工信部等三部门印发《轻工业数字化转型实施方案》，方案指出到2027年，重点轻工企业数字化研发设计工具普及率达到90%左右，到2030年，规模以上企业普遍实施数字化改造，形成“智改数转网联”数字生态，高端化、智能化、绿色化发展水平显著提升。

2025年4月，工信部发布《2025年工业和信息化标准工作要点》，要求协同推进标准与产业发展战略、规划、政策联动实施，加强传统产业、优势产业、新兴产业、未来产业标准制定，加快制造业高端化、智能化、绿色化标准供给。

2025年5月，工信部、商务部发布开展2025纺织服装“优供给促升级”活动的通知，活动将通过加强产业链对接、产销服务对接、产学研对接、区域合作对接及国际交流对接，以高质量供给引领需求、创造需求，增加纺织服装优质供给，深入推动纺织服装增品种提品质创品牌“三品”行动，以消费升级引领纺织服装产业升级。加强产业链上下游对接，提升协同创新效率，丰富优质产品供给，加快形成纺织行业新质生产力。

2025年6月，工信部等六部门印发《纺织工业数字化转型实施方案》，指出要强化软硬协同，建立纺织工业技术与信息技术融合应用的先进机制，推动产业的数字化、网络化和智能化，实现纺织工业数字化转型。到2027年，数字化转型基础支撑能力进一步提升，新模式新业态持续涌现，有力推动产业高质量发展。规模以上纺织企业关键业务环节全面数字化比例超过70%，重点任务包括新一代信息技术赋能行动、新模式新业态创新应用行动、产业高质量发展行动、夯实支撑基础行动等。

2025年7月，工信部发布《信息化和工业化融合2025年工作要点》，其中提到要编制制造业企业人工智能应用指南，加强人工智能技术在工业领域的深度融合应用。实施“人工智能+制造”行动，支持企业在重点场景应用通用大模型、行业大模型和智能体。深入实施智能制造工程，持续开展智能工厂梯度培育行动，研究制定智能工厂梯度培育管理暂行办法。依托智能工厂建设，带动智能制造装备、工业软件和系统集成创新成果加速应用和迭代升级。

2025年10月，中国共产党第二十届中央委员会通过《中共中央关于制定国民经济和社会发展的第十五个五年规划的建议》，指出推动重点产业提质升级，巩固提升纺织等产业在全球产业分工中的地位和竞争力。提升产业链自主可控水平，强化产业基础再造和重大技术装备攻关，滚动实施制造业重点产业链高质量发展行动，发展先进制造业集群。推动技术改造升级，促进制造业数智化转型，发展智能制造、绿色制造、服务型制造，加快产业模式和企业组织形态变革。

## (2). 主要细分行业的基本情况 & 公司行业地位

√适用 □不适用

公司主要从事中高端纺织化学品的研发、生产、销售，并提供相关染整和颜色数字化应用技术服务，主要产品包括染料和纺织助剂。

我国是世界第一大染料生产国、消费国，总产量占全球的7成以上，国内染料产区主要集中在浙江省、江苏省和山东省，与下游纺织服装行业高度重叠。染料产品种类繁多包括分散染料、活性染料、硫化染料、酸性染料等，主要用于化纤织物染色的分散染料和主要用于棉、麻等天然纤维染色的活性染料是最为重要的两个品类，酸性染料则主要用于羊毛、蚕丝等蛋白质纤维及聚酰胺纤维的染色与印花，总体市场占比较低但在中高端纺织品市场中有着重要地位，公司染料产品以活性染料、酸性染料为主。分散染料市场行业集中度较高，业内头部企业占据市场主导地位，其他类别的染料产能相对分散。近年来受到消费趋弱需求放缓影响，加之染料行业整体产能趋于饱和，产品竞争日趋加剧，大众品类同质化竞争激烈，不具备规模化优势及完善环保设施的中小型产能面临出清。而中高端品类由于较高的技术门槛，依旧保持着较为良好的盈利能力。公司坚持差异化竞争策略，立足于染整整体解决方案供应商的市场定位，为客户提供切实有效的应用技术服务的同时，聚焦于中高端产线，在部分中高端细分领域有深厚的技术积累，能够对标国际品牌进行竞争，通过技术服务与产品销售的有机结合，提升公司产品综合竞争力。在近几年行业竞争激烈的大背景下，公司毛利率水平稳中有升，业绩表现总体稳定。

纺织助剂同属于纺织化学品行业，也面临着下游需求不足，市场竞争激烈的行业现状，与染料行业相比，纺织助剂行业集中度相对较低。公司纺织助剂业务同样坚持差异化竞争，报告期内结合行业趋势及产品竞争力对产品结构进行了优化，提升了事业部整体盈利能力，并坚持围绕客户需求推进研发创新发展，逐步培育自身核心产品。同时公司继续通过合理安排生产计划、优化库存管理能力、增强产品生产质量、提升生产效率等手段，综合提升事业部经营质量，抓住产业链转移的行业趋势，着力打开海外市场，做大做强助剂业务。

## 2、产品与生产

### (1). 主要经营模式

√适用 □不适用

公司的采购模式：公司根据季度或半年度的销售预测，结合生产部门的相关生产计划，确定采购品种、质量标准 and 用途后组织安排采购，对于价格波动较大的原料和产品，公司会在价格处于相对较低的时候开始建立相对较多的库存。在供应商的选择上，公司建立了完善的评价体系和比价机制。公司向供应商下单，在供应商发货后，由仓库负责验收入库工作，再由财务部门按合同约定与供应商结算货款。

公司的生产模式：公司染料和纺织助剂的生产部门一般根据各自销售部门的市场需求预测安排生产，以保证产品能够及时、充足供货。结合公司经营模式及内外部环境多变、产品多样化的特点，公司采用“核心自产、优势外包”的柔性生产模式，两种生产方式相互补充。

公司的销售服务模式：公司业务以直销为主，经销为辅。除印染企业外，公司同时为国内外服装品牌和面料供应商提供各种应用技术服务和染整问题解决方案，促进公司的产品在下游的使用。从整体业务结构来看，目前公司仍以国内业务为主。近年来公司顺应纺织产业链转移的大趋势，逐步建设海外技术服务中心与技术团队，将应用技术服务延伸至海外市场，国际业务规模持续增长。

### 报告期内调整经营模式的主要情况

□适用 √不适用

### (2). 主要产品情况

√适用 □不适用

产品	所属细分行业	主要上游原材料	主要下游应用领域	价格主要影响因素
染料	C26 化学原料和化学制品制造业	染料原粉及成品、染料中间体	纺织印染	原材料价格波动及市场供求关系
纺织助剂	C26 化学原料和化学制品制造业	纺织助剂原料	纺织印染	原材料价格波动及市场供求关系

### (3). 研发创新

√适用 □不适用

公司长期以来将贴合客户实际需求的应用技术服务与细分领域特色产品作为自身差异化竞争策略的核心竞争力，围绕高端化、绿色化、智能化等行业发展方向，立足于功能性、个性化等市场热点，从下游客户的实际需求出发，强化产品的研发创新，持续推进公司产品升级与工艺优化。公司研发人员数量占公司总数的五分之一左右，子公司雅运新材料、科法曼、震东新材料为高新技术企业，其中科法曼、震东新材料分别被评为省级专精特新中小企业，子公司科法曼技术中心被评为江苏省企业技术中心。截至目前公司及子公司拥有发明专利超 180 项。在持续加强公司纺织化学相关产品研发创新的同时，蒙克科技作为公司探索纺织色彩数字化领域的先行者，也以“创新突破，开拓进取”为战略导向，聚焦技术研发与市场布局双核心，持续推进实验室模块升级与核心算法迭代，抓住数字化转型的机遇，逐步扩大市场影响力。

### (4). 生产工艺与流程

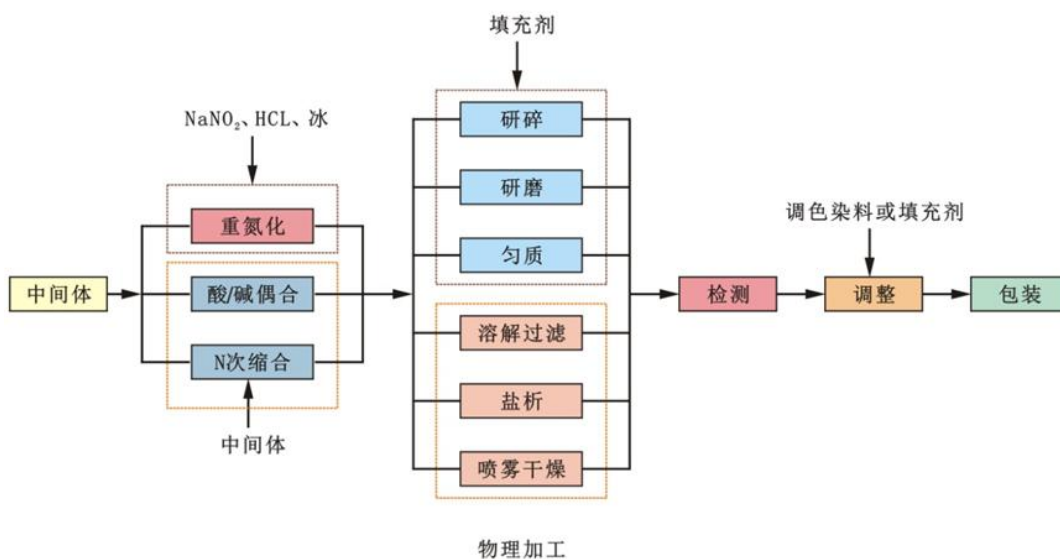
√适用 □不适用

#### 1、染料的工艺流程

公司染料的生产工艺主要分为合成和拼混两种流程，具体如下：

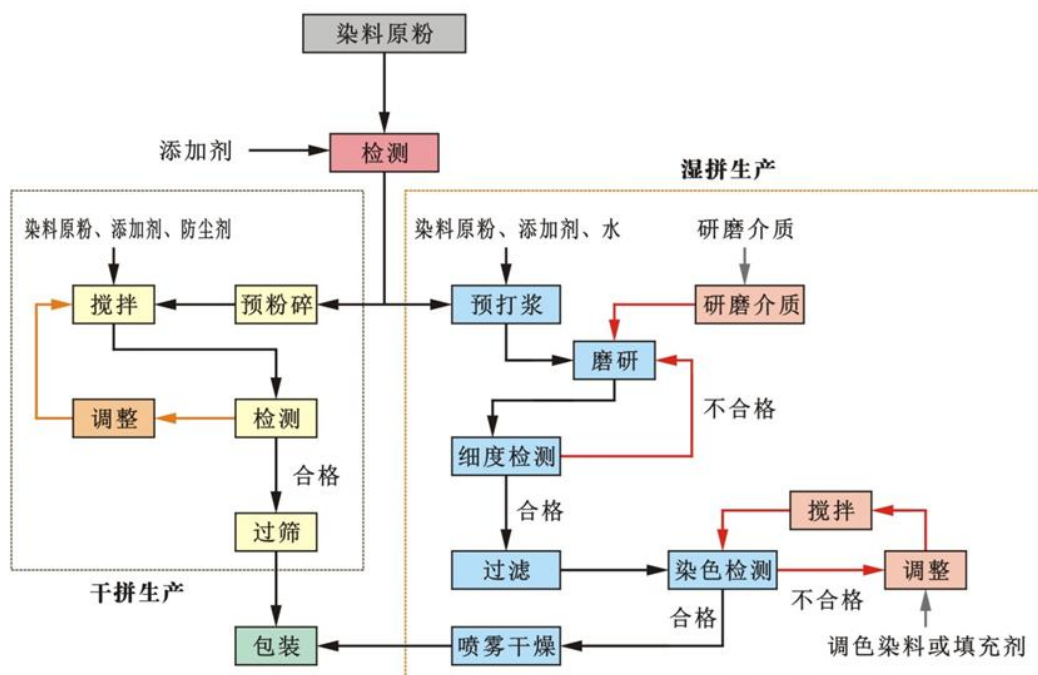
##### (1) 合成生产工艺流程

染料产品的合成生产工艺流程，是一个涉及到许多物理加工和化学反应的合成加工过程，涉及到研碎、研磨、匀质、溶解过滤、盐析以及喷雾干燥等一系列的物理加工过程和重氮化反应、偶合反应、缩合反应等主要的合成反应过程，公司通过实时的在线生产控制技术完成整个生产。



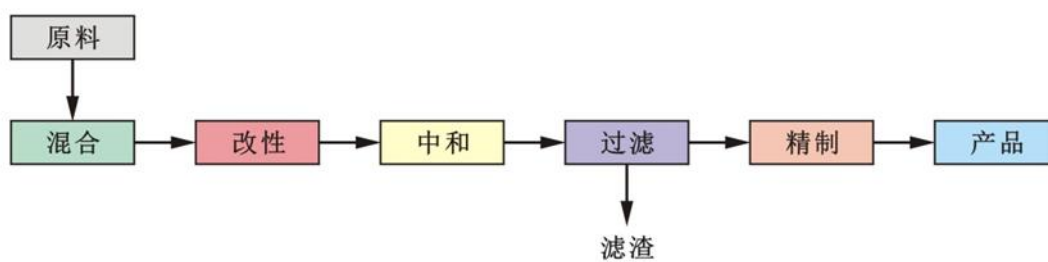
(2) 染料的拼混生产工艺流程

染料的拼混生产工艺流程主要是一个物理的生产加工过程。它涉及到多个包括粉碎、匀质、混合搅拌、溶解过滤、盐析、喷雾干燥等一系列的物理加工过程。染料的拼混生产加工过程按照生产工艺流程主要分为两大类：一为干拼生产流程，即以固态混合复配为主要生产过程的加工形式。二为湿拼生产流程，即液态混合复配喷干为主要生产过程的加工形式。

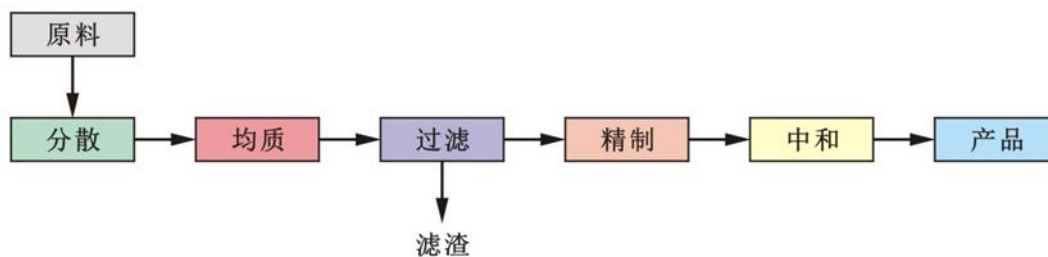


2、纺织助剂的生产工艺

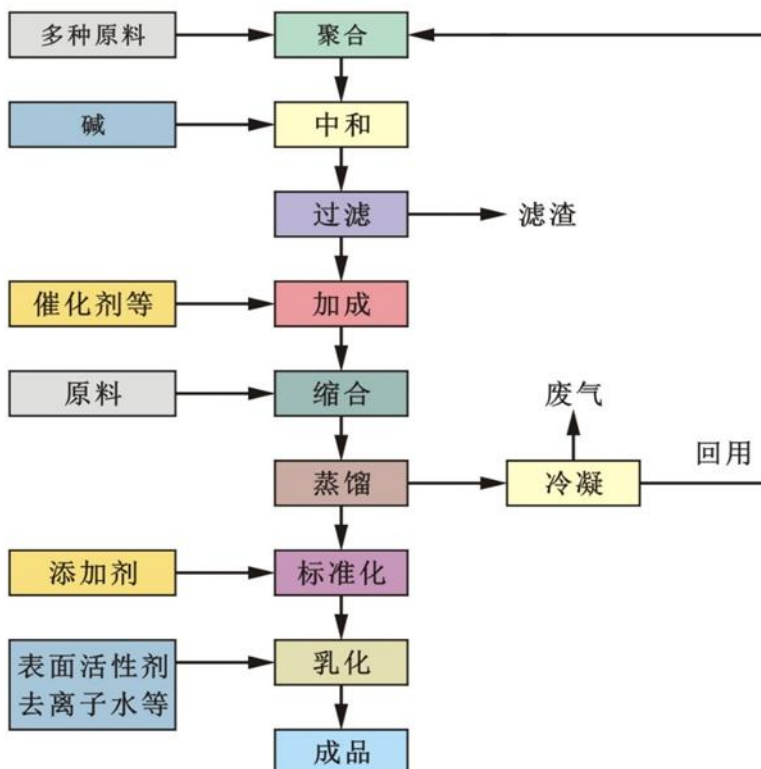
(1) 前处理助剂生产工艺流程



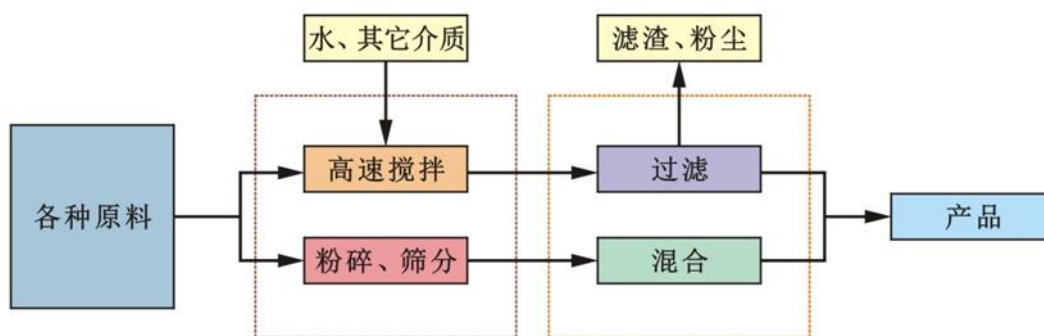
(2) 染色助剂工艺流程



(3) 后整理助剂工艺流程



(4) 其他助剂工艺流程

**(5). 产能与开工情况**√适用  不适用

单位：万元、吨 币种：人民币

主要厂区或项目	设计产能	产能利用率 (%)	在建产能	在建产能已投资额	在建产能预计完工时间
科法曼染料	6,000	62.06	无	无	无
科法曼染色助剂	2,500	18.61	无	无	无
太仓宝霓助剂	3,500	11.52	无	无	无
震东新材料	59,000	36.98	无	无	无

**生产能力的增减情况**√适用  不适用

受整体经营环境变化影响，太仓宝霓部分产线停产；震东新材料部分助剂产线停产，新增部分染料产线。

**产品线及产能结构优化的调整情况** 适用  不适用**非正常停产情况** 适用  不适用**3、原材料采购****(1). 主要原材料的基本情况**√适用  不适用

单位：吨

主要原材料	采购模式	结算方式	价格同比变动比率 (%)	采购量	耗用量
活性染料基础黑粉	市场询价	银行承兑/电汇	3.80	2,540.59	2,153.39
活性染料基础黄粉	市场询价	银行承兑/电汇	1.32	708.08	753.11
活性染料基础蓝粉	市场询价	银行承兑/电汇	58.77	245.71	190.41
褐藻胶	市场询价	银行承兑/电汇	-3.51	99.80	99.24

主要原材料价格变化对公司营业成本的影响较小

**(2). 主要能源的基本情况**√适用  不适用

电力：万千瓦时 热力：百万千焦

主要能源	采购模式	结算方式	价格同比变动比率 (%)	采购量	耗用量
热力	定向	月结	26.49	10,922.72	10,922.72
电力	定向	月结	-4.73	464.08	464.08

主要能源价格变化对公司营业成本的影响较小

**(3). 原材料价格波动风险应对措施**

持有衍生品等金融产品的主要情况

适用 不适用

**(4). 采用阶段性储备等其他方式的基本情况**

适用 不适用

**4、 产品销售情况**

**(1). 按细分行业划分的公司主营业务基本情况**

适用 不适用

单位：元币种：人民币

细分行业	营业收入	营业成本	毛利率 (%)	营业收入比上年增减 (%)	营业成本比上年增减 (%)	毛利率比上年增减 (%)	同行业同领域产品毛利率情况
纺织化学产品行业	828,355,750.16	549,751,079.01	33.63	-3.37	-7.61	3.05	约 15%-40%不等

**(2). 按销售渠道划分的公司主营业务基本情况**

适用 不适用

单位：元币种：人民币

销售渠道	营业收入	营业收入比上年增减 (%)
经销	91,024,791.55	-8.98
直销	737,330,958.61	-2.63

**会计政策说明**

适用 不适用

**5、 环保与安全情况**

**(1). 公司报告期内重大安全生产事故基本情况**

适用 不适用

**(2). 重大环保违规情况**

适用 不适用

**(五) 投资状况分析**

**对外股权投资总体分析**

适用 不适用

公司于2025年3月20日签署协议，以1,000万元受让圣奥集团有限公司持有的浙江容腾创业投资合伙企业（有限合伙）0.8333%财产份额（认缴出资额1,000万元、实缴出资额1,000万元），相关事项已于2025年5月29日完成工商变更登记，公司作为有限合伙人，持有浙江容腾创业投资合伙企业（有限合伙）0.8333%财产份额，详见公司2025年3月21日披露的《上海雅运纺织化工股份有限公司关于受让股权投资基金份额暨与专业机构共同投资的公告》、2025年5月31日披露的《上海雅运纺织化工股份有限公司关于受让股权投资基金份额的进展公告》。

**1、 重大的股权投资**

适用 不适用

**2、 重大的非股权投资**

适用 不适用

**3、 以公允价值计量的金融资产**

适用 不适用

证券投资情况

适用 不适用

证券投资情况的说明

适用 不适用

私募基金投资情况

适用 不适用

衍生品投资情况

适用 不适用

#### 4、报告期内重大资产重组整合的具体进展情况

适用 不适用

##### (六) 重大资产和股权出售

适用 不适用

##### (七) 主要控股参股公司分析

适用 不适用

主要子公司及对公司净利润影响达 10%以上的参股公司情况

适用 不适用

单位：万元币种：人民币

公司名称	公司类型	主要业务	注册资本	总资产	净资产	营业收入	营业利润	净利润
雅运新材料	子公司	染料及纺织助剂	10,000	64,004	32,496	42,870	6,216	5,377
科法曼	子公司	染料及纺织助剂	2,000	31,064	22,436	18,964	2,412	2,166
太仓宝霓	子公司	纺织助剂	14,900	20,835	16,172	14,956	-6	30
雅运科技	子公司	纺织助剂	3,000	7,814	3,477	8,234	24	170
震东新材料	子公司	纺织助剂	10,000	36,677	4,257	16,857	-909	-593

报告期内取得和处置子公司的情况

适用 不适用

其他说明

适用 不适用

##### (八) 公司控制的结构化主体情况

适用 不适用

## 六、公司关于公司未来发展的讨论与分析

### (一) 行业格局和趋势

适用 不适用

#### 1、行业发展现状

报告期，我国纺织产业链延续内需温和复苏、外贸结构调整的局面，纺织产业链转移对行业的影响趋显，受到全球需求复苏放缓的影响，纺织化学品行业依然受到下游需求不足的影响，行业整体承压前行。进入 2026 年，在原材料上涨的带动下，纺织化学品价格出现回暖，此轮价格上涨受到原材料后续情况及下游需求等因素影响，其延续性需进一步观察。

#### 2、行业未来趋势

##### (1) 产能转移持续加速

近年来，受到人力成本、贸易冲突等因素影响，纺织产业链转移持续加速，东南亚等地大量中资纺织企业的海外产能纷纷落地，国际业务已成为纺织化学品企业未来最为重要的业务增长点。

## (2) 中高端产品竞争力凸显

随着社会的发展与观念的快速变化，消费升级的趋势越发明显。消费者对产品的使用体验、工艺质量的要求正迅速提高，诸如运动健康、国潮汉服、适老设计等多样化使用场景也应运而生。能够满足消费者时尚、功能性、个性化追求的高附加值产品逐渐受到市场追捧，相关产品不容易陷入同质化竞争，盈利能力更为稳定，在原材料价格波动的情况下也能更好地向下游传递成本上涨的压力。

## (3) 绿色发展持续升级

随着可持续发展理念的深入人心，绿色环保已成为服装品牌的重要卖点，并成为众多消费者选择商品的重要依据。受到终端与产业链的多重推动，纺织化学品企业需要在产品生产、产品应用等方面入手全方位思考，从降低产业链污染排放的角度出发，积极融入到行业的绿色发展中。

## (4) 智能升级持续深化

《纺织工业数字化转型实施方案》《工业重点行业领域设备更新和技术改造指南》等政策纷纷落地，密集出台的指导性文件，共同构建了支持纺织产业向高端化、智能化、绿色化方向发展的系统政策框架，为行业企业提出了明确的升级方向与发展目标。

## (二) 公司发展战略

√适用 □不适用

公司继续坚持差异化经营策略，立足于中高端纺织化学品的研发生产，以染整整体解决方案提供商的市场定位，深耕工艺水平与环保要求更为严苛的头部客户群体，凸显公司差异化应用技术服务优势；聚焦时尚、绿色、功能性等行业热点需求，强化公司在中高端细分品类的技术积累，结合技术服务优势与细分领域核心产品，驱动公司核心竞争力提升，从而带动公司整体产品销售。在业务开拓上，公司顺应不断加速的产能转移趋势，继续着力发展以东南亚为主的海外业务，公司基于已提前布局的海外技术服务网络及服务团队，将公司应用技术服务优势延伸到海外市场，依托中资厂商在当地的产能布局，继续大力开拓海外业务。同时，子公司蒙克科技也将继续以“创新突破，开拓进取”为战略导向，推进核心产品迭代、提升运营管理水平、优化项目服务效率，持续提升行业影响力与市场认可度，稳步拓展市场版图与产品覆盖面，并通过深度整合印染企业产销整体运营数据，致力于打造精准贴合下游印染厂核心痛点的 AI 智能体。

## (三) 经营计划

√适用 □不适用

### 1、报告期经营计划回顾

报告期公司贯彻差异化竞争思路，充分发挥自身贴合客户痛点的应用技术服务优势，结合行业热点需求持续推进产品研发创新，围绕产品盈利能力持续优化产品结构，通过应用技术服务与细分领域特色产品，构筑起公司差异化竞争优势。2025年公司基于自身提前布局的海外技术服务网络，紧跟中资厂商产能转移的步伐，将公司应用技术服务延伸向海外市场，年内海外业务规模占比再创新高。同时蒙克科技也继续在纺织色彩数字化领域积极开拓，完成了实验室模块与核心算法等的持续迭代，成功通过软件企业认证，多项核心技术成果入选行业先进技术汇编，相关产品逐步实际落地投入使用，通过标杆客户的打造，蒙克科技产品的行业影响力与市场认可度持续攀升。

### 2、新一年度经营计划

2026年，公司将继续坚持差异化竞争战略，聚焦对染整工艺要求严格的头部客户，强化公司应用技术服务优势；紧跟行业热点，持续深耕中高端细分领域，推动核心产品研发创新，将应用技术服务与细分领域产品优势有机结合，巩固公司差异化竞争力。同时顺应纺织行业产能外迁的趋势，公司将依托海外技术服务网络，通过向海外市场延伸差异化竞争优势，持续扩大海外业务规模。蒙克科技基于已趋于成熟的色彩数字化解决方案，将转向覆盖产供销全流程运营体系的 AI 智能体开发，深度整合印染企业运营数据，精准解决下游客户核心痛点。

#### (1) 聚焦头部客户，突出技术服务优势

贯彻差异化竞争思路，集中力量发展对染整工艺、环保水平有较高要求的业内头部客户，突出应用技术服务方面的优势，强化对客户的全过程、全方位服务，面对行业新形势，坚持自身核心竞争力及发展战略，快速响应客户需求，利用自身领先的技术服务能力，提供契合客户实际情况的个性化应用技术服务，持续巩固提升公司差异化竞争优势。

**(2) 围绕中高端核心品类，强化产品研发创新**

继续围绕环保、时尚、功能性等热点需求，专注于技术门槛高、盈利能力强的中高端细分品类，结合下游客户实际情况，持续推进产品研发创新。染料事业部在保持既有细分领域特色产品优势的同时，加快填补公司产品空白，着力提升产品布局方面的短板；助剂事业部将研发与经营策略精准定位于市场现实需求，集中研发资源发展核心品类。强化染助一体化经营特色，以点带面带动染料、助剂、工艺一站式方案推广。

**(3) 突出优势产品与技术服务特色，延伸竞争优势促进国际业务发展**

公司将坚持以东南亚为主要业务拓展方向，顺应产业链转移的行业大趋势，抓住中资厂商海外产能对染整技术服务的需求，基于自身提前布局的海外技术服务网络，积极与品牌方和标准组织合作对接，持续优化公司应用技术服务，用更贴合市场需求、符合行业趋势的技术服务能力，巩固并提升公司差异化竞争优势，进一步从海外业务中发掘增长潜力。

**(4) 依托现有产品转向 AI 智能体发展，深度整合工厂数据直击行业痛点**

蒙克科技依托色彩数字化解决方案，致力于打造精准贴合下游印染厂核心痛点的 AI 智能体，通过深度整合印染企业产供销整体运营数据，在原料采购、色彩管理、印染生产至订单交付等产供销各方面赋能印染企业转型升级。持续完善产品生态，从技术预研开始积极推动 AI 项目研发进程，深耕华南、西南国内市场，积极布局海外业务，拓展核心产品业务规模，力争相关业务营收取得突破。

**(四) 可能面对的风险**

√适用 □不适用

**1、市场风险****(1) 市场需求受国内外宏观经济波动影响的风险**

公司主要从事中高端染料和纺织助剂的研发、生产、销售及相关的染整应用技术服务，产品广泛应用于纤维素纤维、蛋白质纤维、聚酰胺纤维和聚酯纤维的染色、印花及功能整理。染料及纺织助剂行业的发展周期与下游纺织印染行业的发展周期有较大的相关性，纺织印染行业的景气度对公司染料及纺织助剂产品的市场需求影响重大。国内外经济发展的周期性变化将对纺织印染行业产生周期性的影响，进而导致国内外染料及纺织助剂市场需求发生周期性变化，引起染料及纺织助剂的供需关系及市场价格的波动。未来国内外整体经济环境仍然存在一定的不确定性。若未来全球经济衰退，国内增速减缓，将导致国内外市场对纺织品的需求量增幅减缓甚至下降，也将影响国内外市场对于染料及纺织助剂的需求，从而对公司未来的业绩将造成不利影响。

**(2) 主要原材料价格波动的风险**

公司主要采购包括棉用活性染料原粉及成品、羊毛及尼龙用染料原粉及成品、涤纶用分散染料原粉及成品、中间体、纺织助剂原料等。原材料成本是公司产品生产成本的主要组成部分，原材料价格的波动对公司产品成本的影响较大。公司凭借业务模式优势、产品品质、产品结构和客户资源等方面的优势，可以将大部分原材料价格波动转移到销售价格的调整上。但若未来原材料价格出现大幅上涨，且公司不能够及时将原材料价格波动传递到销售价格的调整上，公司盈利水平会受到较大影响。

**(3) 产品售价波动的风险**

染料和纺织助剂产品价格受到了原材料采购价格、市场竞争因素、环保因素及企业定价策略等多方面因素的影响。报告期内，受国家宏观经济形势和下游纺织印染行业的影响，染料整体价格有所波动，对公司的收入造成了一定影响。如果未来公司产品价格出现不利变化，将对公司营业收入造成较大影响。

**(4) 新产品开发的风险**

染料和纺织助剂产品品种众多，相应的研发和生产技术日新月异。随着技术进步和下游市场需求的不断变化，产品研发生产的新技术也不断涌现。不断开发新产品和新技术，适应市场需求变化和行业发展趋势，是染料、纺织助剂生产厂商能够长期保持市场竞争力的关键。公司历来重视技术研发的投入，在新产品、新工艺的开发上坚持以市场需求为导向。但新产品、新技术的开发需要投入大量的人力和财力，周期较长，开发过程不确定因素较多，公司存在新产品开发不确定性的风险。

**2、财务风险****(1) 应收账款增加的风险**

虽然公司应收账款的产生均与公司正常的生产经营和业务发展有关，且应收账款的账龄主要在一年以内，应收账款整体质量较高，但公司下游印染行业受到国家环保政策和宏观经济的影响较大，如未来客户经营状况发生不利变化或公司采取的收款措施不力，公司将面临发生应收账款增加及发生坏账损失的风险。

#### (2) 存货计提跌价准备增加的风险

公司存货主要由原材料、库存商品和发出商品构成。公司存货占总资产比例较大，与公司的生产经营模式吻合。近年来，受到宏观经济形势及环保政策趋严等各方面因素的影响，公司的原材料、库存商品的市场价格也发生较大波动。未来若国内外整体经济形势下滑，公司原材料、库存商品的市场价格下滑，可能导致公司存货计提跌价准备增加，对公司业绩造成不利的影响。

### 3、环保风险

公司目前的产品主要是染料和纺织助剂产品，根据《企业环境信用评价办法（试行）》（环发[2013]150号），公司所处行业属于重污染行业，在正常生产过程中会产生一定量的废水、废气、废渣。公司已按照相关规定投资建设了相应的环保设施，从而有效治理“三废”，并随着国家最新环保政策的要求不断加大环保资金投入。同时，公司在生产工艺和流程上积极探索节能减排的方法和技术，从而最大限度地降低对环境的污染。但是若发生意外事故，公司仍然存在对环境造成一定污染的可能性，从而大幅增加公司在环保治理方面的费用支出。近年来，国家大力推进经济增长方式的转变，积极建设资源节约型、节能环保型社会，为了进一步实施上述战略，国家有可能进一步出台更加严格的环保政策，提高环保标准，从而致使公司进一步加大环保投入，影响公司的盈利水平。此外，随着国家对环境保护要求的进一步提升，公司上游生产企业也面临较大的增加环保投入的压力，公司存在一定采购价格上升的风险。

### 4、核心技术人才流失的风险

公司拥有一支高学历、高素质的技术研发团队，经过多年的探索和实践，在国内中高端染料、纺织助剂的研发生产和染整应用技术服务领域积累了显著的技术优势。技术人才是公司不断创新和发展基石之一，公司为技术人才提供良好的薪资待遇和工作环境，同时完善激励创新机制，调动技术人才的创新积极性，保持公司科研任务的稳定。随着公司所处行业的不断发展，在相关领域内的竞争将更加激烈，公司为了保持核心竞争优势，对高素质、复合型技术人才的需求将进一步加大。未来若公司发生核心技术人才流失的情况，将使公司在新产品开发和应用技术研究等方面受到不利影响。

### 5、安全生产的风险

公司主要从事中高端染料和纺织助剂的研发、生产、销售及相关染整应用技术服务，生产涉及一系列化学合成反应和物理生产过程，对操作要求较高，如设备及工艺不完善、物品保管及操作不当则可能造成安全事故。公司一贯注重安全生产，建立健全了相关安全生产管理体系、安全生产管理制度，配备了专职工作人员负责安全管理工作，定期对安全设施进行检查和维护保养，确保安全设施有效运行，以制度化保障安全生产的有效执行，着力提高员工个人的防范意识和安全意识，防止事故发生。但是，公司未来仍然可能存在因生产过程中管理、操作等因素引发安全生产事故的风险，从而对公司的生产经营造成不利影响。

### (五)其他

适用 不适用

### 七、公司因不适用准则规定或国家秘密、商业秘密等特殊原因，未按准则披露的情况和原因说明

适用 不适用

根据《上市公司信息披露管理办法》《上市公司信息披露暂缓与豁免管理规定》等法律法规、规定，因涉及商业秘密，本报告对公司报告期内前五名客户、前五名供应商中的新增客户供应商名称及部分欠款方名称、预付对象名称等信息进行豁免披露。

## 第四节 公司治理、环境和社会

### 一、公司治理相关情况说明

适用 不适用

报告期，公司严格依据《公司法》《上海证券交易所股票上市规则》及其他相关法律法规要求，于2025年11月完成了对公司治理架构的调整，取消了监事会，并结合公司实际情况做出了增设职工代表董事等调整，构建了以股东会为权力机构、董事会为决策机构、管理层为执行机构的现代化治理架构。经过此次调整，公司内控制度及相关治理架构符合相关法律法规要求，公司也将持续健全法人治理结构，提升公司规范治理水平，更好地维护公司及全体股东的利益。

#### 1.治理架构优化与制度修订

报告期内，公司全面落实新《公司法》关于治理结构改革的要求，对《公司章程》及其他内控制度进行了修订。公司不再设立监事会，由董事会审计委员会依法行使《公司法》规定的财务检查、履职监督及内部控制评价等法定职权。同时结合公司实际情况，完成了增设职工代表董事等调整。此次调整后，公司内控制度及相关治理架构符合相关法律法规要求。

#### 2.三会运作情况

公司第五届董事会由9名董事组成，其中独立董事3人，谢兵先生任董事长，董事会下设战略委员会、审计委员会、薪酬与考核委员会及提名委员会四个专门委员会。报告期内，各专门委员会严格按照《公司章程》及各委员会议事规则，董事会及各专门委员会的组成符合法律法规及公司内控制度要求。全年公司共召开董事会会议6次，历次会议的召集、召开、议事程序符合相关规定，表决程序合法、合规。所有董事均忠实、勤勉地履行了自身职责，认真审议议案、谨慎作出表决、积极参加培训，切实保障了公司权益。

公司监事会由3名监事组成，其中1名为股东代表监事，报告期公司共计召开监事会会议4次，各监事履职资格及监事会构成符合相关要求。2025年11月，公司召开股东会审议取消监事会，由董事会审计委员会行使监事会的各项法定职责。

公司严格按照相关法律法规要求召集、召开股东会，报告期公司共计召开股东会2次，会议的召集、召开及表决程序均符合相关要求，并聘请专业律师现场见证并出具法律意见书，确保所有股东能充分行使股东的表决权，保障了中小股东的权益。

#### 3.规范运作与合规管理

报告期内，公司股东会、董事会、管理层及各内设机构严格遵守国家法律法规、监管规定及《公司章程》，持续深化合规管理体系建设。公司始终遵循《企业内部控制基本规范》及其配套指引、《上海证券交易所股票上市规则》等规定，不断优化治理流程，提升规范化运作水平，切实保障公司及全体股东特别是中小投资者的合法权益。

#### 4.信息披露与投资者关系管理

报告期内，公司合计披露公告47份，真实、准确、完整、及时、有效地依法履行了公司信息披露义务。报告期公司召开业绩说明会共3次，并通过电话、邮件及上证e互动等多样化的渠道与投资者保持畅通的沟通交流。

#### 5.关联交易

报告期内，公司修订了《关联交易管理制度》，根据相关法律法规相应调整公司内控制度，进一步规范公司的关联交易行为。报告期公司所有关联交易均按照相关规定履行了有关审批程序，关联交易均遵循诚实信用、公平、公开、公允的原则，具备商业实质，交易价格公允，没有损害公司及中小股东的利益。

公司治理与法律、行政法规和中国证监会关于上市公司治理的规定是否存在重大差异；如有重大差异，应当说明原因

适用 不适用

### 二、公司控股股东、实际控制人在保证公司资产、人员、财务、机构、业务等方面独立性的具体措施，以及影响公司独立性而采取的解决方案、工作进度及后续工作计划

适用 不适用

公司实际控制人之一谢兵先生同时担任公司董事长与总经理职务。谢兵先生主要负责公司日常经营管理及业务发展，系公司核心经营管理人员，前述安排旨在提升战略决策与经营执行效率，保障战略落地连贯性。公司已建立完善的治理制度和制衡机制，明确股东会、董事会和总经理的职权，强化独立董事和审计委员会的监督职能，谢兵先生在经营管理过程中严格履行股东会、董事会授权及决策程序，其相关职务行为均在公司治理框架内规范运作，不会对公司的独立性产生不利影响。同时，公司实际控制人已作出避免同业竞争和关联交易等相关承诺，切实保障公司及中小股东合法权益。

公司自成立以来，严格按照《中华人民共和国公司法》和《公司章程》等有关规定规范运作，逐步建立健全了公司的法人治理结构，实际控制人与公司在人员、资产、财务、机构和业务方面做到“五独立”，公司的董事会和内部管理机构均独立运作。

#### 1、资产完整情况

公司具备独立、完整、权属清晰的资产体系，公司对所有资产享有合法的所有权或使用权，能够独立支配和运营相关资产，不存在被实际控制人或其他关联方违规占用、抵押、担保或转移的情形，亦未发生因资产权属不清而引发的纠纷或潜在风险，确保了生产经营的稳定性和持续性。

#### 2、人员独立情况

公司建立了规范的人力资源管理体系，高级管理人员及关键岗位人员均与公司签订劳动合同，相关人员未在实际控制人及其控制的企业中担任除董事、监事之外的任何行政职务，均不从关联企业领取报酬或从事与公司构成同业竞争的其他工作。公司人员聘任程序合规、职责清晰，不存在实际控制人相关的企业人员混同或管理交叉的情况。

#### 3、财务独立情况

本公司设有独立的财务管理部门，配备具备专业资质的财务人员，财务会计核算体系独立、健全，公司内部控制制度规范。公司能够独立作出财务决策，依法独立进行纳税申报，财务报告真实、准确、完整地反映了公司的经营成果和财务状况，在商业银行开设了独立的银行账户，未与任何股东单位共用账户，资金管理规范透明。

#### 4、机构独立情况

公司构建了以股东会为权力机构、董事会为决策机构、管理层为执行机构的现代化公司治理架构，并结合发展战略和实际经营管理需要，建立了涵盖战略、采购、运营、财务、人事、法务等职能部门的完整公司组织架构，各职能部门职责明确、运作规范，能够独立行使管理职权，与实际控制人及其控制企业之间不存在合署办公、职能交叉等情形，确保了公司治理的独立性与有效性。

#### 5、业务独立情况

公司拥有独立完整的业务体系和自主经营能力，具备从产品研发、原料采购、生产制造、市场推广到销售服务的全流程运营能力。公司持有开展主营业务所必需的各项资质证书和许可文件，拥有独立的技术团队、销售网络和客户资源，能够直接面向市场独立开展业务活动，公司业务开展不依赖于实际控制人或其他关联方，与实际控制人及其控制的其他企业不存在同业竞争或重大关联交易，具备持续盈利能力和发展潜力。

控股股东、实际控制人及其控制的其他单位从事与公司相同或者相近业务的情况，以及同业竞争或者同业竞争情况发生较大变化对公司的影响、已采取的解决措施、解决进展以及后续解决计划  
适用 不适用

## 三、董事和高级管理人员的情况

## (一) 现任及报告期内离任董事和高级管理人员持股变动及薪酬情况

√适用 □不适用

单位：股

姓名	职务	性别	年龄	任期起始日期	任期终止日期	年初持股数	年末持股数	年度内股份增减变动量	增减变动原因	报告期内从公司获得的税前薪酬总额(万元)	是否在公司关联方获取薪酬
谢兵	董事长、总经理	男	55	2023年7月21日	2026年7月20日	54,673,340	54,673,340	0		95.15	否
顾喆栋	董事	男	57	2023年7月21日	2026年7月20日	34,923,200	26,923,200	-8,000,000	协议转让	7	否
郑怡华	董事、副总经理	女	52	2023年7月21日	2026年7月20日	27,232,920	25,432,920	-1,800,000	协议转让	65.15	否
曾建平	董事、副总经理	男	61	2023年7月21日	2026年7月20日	2,870,400	2,152,800	-717,600	集中竞价	85.30	否
刘新兵	职工代表董事	男	44	2023年7月21日	2026年7月20日	0	0	0		60.77	否
米小民	董事	女	56	2023年7月21日	2026年7月20日	0	0	0		25.00	否
张训苏	独立董事	男	62	2023年7月21日	2026年7月20日	0	0	0		10	否
孙红星	独立董事	女	58	2023年7月21日	2026年7月20日	0	0	0		10	否
周清	独立董事	男	57	2023年7月21日	2026年7月20日	0	0	0		10	否
陶剑勤	财务总监	女	53	2023年7月21日	2026年7月20日	0	0	0		45.1	否

何智勇	副总经理	男	61	2023年7月21日	2026年7月20日	0	0	0		60.66	否
杨勤海	董事会秘书	男	51	2023年7月21日	2026年7月20日	0	0	0		35.09	否
合计	/	/	/	/	/	119,699,860	109,182,260	-10,517,600	/	509.22	/

姓名	主要工作经历
谢兵	谢兵，男，1971年1月生，中国国籍，无境外居留权，硕士学历，毕业于中欧国际工商学院。曾任上海新力纺织化学品有限公司销售员、汽巴精化（上海）有限公司销售经理，1998年12月参与创建公司，历任销售副总、董事长。2011年7月起担任公司第一届、第二届、第三届、第四届董事会董事长、总经理。2023年7月至今担任公司第五届董事会董事长、总经理，任期三年（2023年7月21日至2026年7月20日），同时担任子公司太仓宝霓实业有限公司董事、子公司浙江雅运震东新材料有限公司董事等职务。
顾喆栋	顾喆栋，男，1968年7月生，中国国籍，无境外居留权，硕士学历，毕业于中国纺织大学。曾任中国纺织大学教师、东棉化药（上海）有限公司销售代表，1998年参与创建公司，历任公司副总经理、雅运助剂总经理。2011年7月起担任公司第一届、第二届、第三届、第四届董事会董事、副总经理。2023年7月至今担任公司第五届董事会董事，任期三年（2023年7月21日至2026年7月20日），同时担任子公司上海雅运科技有限公司董事长、子公司上海雅运进出口有限公司执行董事等职务。
郑怡华	郑怡华，女，1974年2月出生，中国国籍，无境外居留权，大专学历，毕业于上海商学院。曾任上海雅运贸易发展有限公司成本核算、上海韩松贸易有限公司副总经理，2003年6月加入公司，任副总经理。2011年7月起担任公司第一届、第二届、第三届、第四届董事会董事、副总经理。2023年7月至今担任公司第五届董事会董事、副总经理，任期三年（2023年7月21日至2026年7月20日），同时担任子公司上海诺康货物运输有限公司执行董事、子公司美保林色彩工业（天津）有限公司董事等职务。
曾建平	曾建平，男，1965年1月出生，中国国籍，无境外居留权，本科学历，毕业于中国纺织大学。曾任新疆新纺集团七一印染厂总工、厂长、上海科华染料工业有限公司技术服务代表，2002年1月加入公司，历任技术支持经理、副总经理。2011年7月起担任公司副总经理，2015年1月担任公司第二届、第三届董事会董事。2020年7月起担任公司第四届董事会董事、副总经理。2023年7月至今担任公司第五届董事会董事、副总经理，任期三年（2023年7月21日至2026年7月20日），同时担任子公司上海雅运新材料有限公司董事长、子公司美保林色彩工业（天津）有限公司董事等职务。
刘新兵	刘新兵，男，1981年6月生，中国国籍，无境外居留权，硕士学历，毕业于上海交通大学。2003年7月加入公司，历任信息部主管、经理，2011年7月29日至2014年6月28日担任公司第一届监事会主席，2014年6月28日至2015年12月12日担任公司第二届监事会主席，2015年12月起担任公司第二届、第三届、第四届董事会董事。2023年7月至今担任公司第五届董事会董事，任期三年（2023年7月21日至2026年7月20日），同时担任子公司上海蒙克信息科技有限公司总经理职务。
米小民	米小民，女，1970年1月生，中国国籍，无境外居留权，本科学历，毕业于中国纺织大学。曾任湖南省纺织高等专科学校教师、广州绢

	麻工贸公司主管，2001年2月加入公司。2011年7月29日至2014年6月28日担任公司第一届监事会监事。2014年6月28日至2015年12月12日担任公司第二届监事会监事。2015年12月起担任公司第二届、第三届、第四届董事会董事。2023年7月至今担任公司第五届董事会董事，任期三年（2023年7月21日至2026年7月20日）。
张训苏	张训苏，男，1963年8月出生，中国国籍，无境外居留权，统计学博士，毕业于上海财经大学。曾任安徽财经大学讲师、复旦大学博士后工作站副教授、港澳国际信托投资公司上海总部副总经理、研发中心总经理、兴业证券副总裁（兼合规总监、首席风险官、代总裁、兴证全球基金董事等），及上海证券同业公会副监事长、上海财大专业研究生导师等社会职务。2021年12月起担任公司第四届董事会独立董事，2023年7月至今担任公司第五届董事会独立董事，任期三年（2023年7月21日至2026年7月20日）。
孙红星	孙红星，女，1967年5月出生，中国国籍，无境外居留权，经济学学士、管理学硕士，毕业于上海财经大学，加拿大特许专业会计师。曾任上海财经大学会计学院助教、讲师，现任上海财经大学会计学院副教授。2023年7月至今担任公司第五届董事会独立董事，任期三年（2023年7月21日至2026年7月20日），同时担任苏州世名科技股份有限公司独立董事、江苏金迪克生物技术股份有限公司独立董事。
周清	周清，男，1968年7月出生，中国国籍，无境外居留权，工商管理硕士，毕业于中欧国际工商学院。曾任贵州轮胎股份有限公司计量能源处长，贵州富海楼宇设备有限公司总经理。2002年5月加入上海迪信电子通信技术有限公司，现担任总经理。2023年7月至今担任公司第五届董事会独立董事，任期三年（2023年7月21日至2026年7月20日）。
何智勇	何智勇，男，1965年4月出生，中国国籍，无境外居留权，本科学历，毕业于东华大学。曾任佛山市顺德区德美瓦克有机硅有限公司总经理。2020年1月加入公司，担任公司助剂事业部总经理。2023年7月至今担任公司副总经理，任期三年（2023年7月21日至2026年7月20日），同时担任子公司上海雅运科技有限公司董事、浙江雅运震东新材料有限公司总经理等职务。
陶剑勤	陶剑勤，女，1973年1月生，中国国籍，无境外居留权，本科学历，会计学专业，中级会计师。曾任麦克维尔空调（上海）有限公司会计、上海五信通信科技有限公司财务经理。2010年8月加入公司，历任子公司上海雅运新材料有限公司财务主管、财务经理，公司财务经理、内审部经理、财务总监助理。自2021年6月起担任公司财务总监，2023年7月期满续聘，任期三年（2023年7月21日至2026年7月20日）。
杨勤海	杨勤海，男，1974年8月出生，中国国籍，无境外居留权，本科学历，毕业于中国政法大学法学专业。曾任香港世界通上海分公司副总经理，2010年9月加入公司，现任公司法律事务部经理，2018年9月至2023年7月担任公司证券事务代表。2023年7月起担任公司董事会秘书，任期三年（2023年7月21日至2026年7月20日）。

其它情况说明

适用 不适用

## (二) 现任及报告期内离任董事和高级管理人员的任职情况

## 1、在股东单位任职情况

□适用 √不适用

## 2、在其他单位任职情况

√适用 □不适用

任职人员姓名	其他单位名称	在其他单位担任的职务	任期起始日期	任期终止日期
谢兵	诺康货运	监事	2006年12月	
谢兵	上海徐汇华擎小额贷款股份有限公司	董事	2009年3月	
谢兵	美保林	董事	2010年11月	
谢兵	上海宗莱汽车电机有限公司	董事	2011年11月	
谢兵	上海超科化学品技术有限公司	董事	2011年11月	
谢兵	上海雅运投资管理有限公司	监事	2012年2月	
谢兵	震东新材料	董事	2019年4月	
谢兵	太仓宝霓	董事	2020年4月	
谢兵	雅运科技	董事	2020年6月	
谢兵	上海布咖纺织科技有限公司	监事	2020年7月	
谢兵	蒙克科技	执行董事	2020年10月	
谢兵	上海元彩科技有限公司	董事	2020年10月	
谢兵	雅运新材料	董事	2020年10月	
谢兵	上海东之博管理咨询中心（有限合伙）	执行事务合伙人	2023年3月	
顾喆栋	上海雅运投资管理有限公司	董事	2010年6月	
顾喆栋	美保林	董事	2010年11月	
顾喆栋	上海宗莱汽车电机有限公司	董事	2011年11月	
顾喆栋	上海超科化学品技术有限公司	监事	2011年11月	
顾喆栋	雅运进出口	执行董事	2016年12月	
顾喆栋	雅运染化（印度）有限公司	董事长	2019年1月	
顾喆栋	震东新材料	董事	2019年4月	
顾喆栋	太仓宝霓	董事	2020年4月	
顾喆栋	雅运科技	董事长	2020年6月	
曾建平	美保林	董事、总经理	2010年11月	
曾建平	雅运新材料	董事长	2020年10月	
曾建平	雅运先进材料（越南）有限公司	董事长	2024年9月	
郑怡华	诺康货运	执行董事	2006年12月	
郑怡华	科法曼	监事	2010年1月	
郑怡华	美保林	董事	2010年11月	
郑怡华	上海宗莱汽车电机有限公司	董事长	2011年11月	
郑怡华	上海超科化学品技术有限公司	董事长	2011年11月	
郑怡华	上海雅运投资管理有限公司	董事长	2012年2月	
郑怡华	雅运进出口	监事	2016年12月	
郑怡华	太仓宝霓	董事	2020年4月	
郑怡华	雅运科技	监事	2020年6月	
郑怡华	上海雅运鹰明新能源科技有限公司	执行董事	2023年6月	
刘新兵	蒙克科技	总经理	2019年12月	
米小民	上海宗莱汽车电机有限公司	监事	2011年11月	

张训苏	上海景领投资管理有限公司	董事	2016年1月	
孙红星	上海财经大学	副教授	2021年6月	
孙红星	苏州世名科技股份有限公司	独立董事	2022年9月	
孙红星	江苏金迪克生物技术股份有限公司	独立董事	2023年1月	
孙红星	东吴人寿保险股份有限公司	独立董事	2024年10月	
周清	上海迪信电子通信技术有限公司	总经理	2002年5月	
周清	上海园环信息科技有限公司	执行董事	2016年11月	
周清	上海戊君合实业有限公司	监事	2014年9月	
周清	上海上甘信息科技有限公司	监事	2018年4月	
周清	上海鲲湍贸易有限公司	监事	2018年4月	2025年7月
周清	上海昱申科技有限责任公司	董事	2017年9月	
周清	上海姿云实业有限公司	监事	2015年6月	2025年1月
周清	中海智能装备制造（深圳）有限公司	董事	2019年7月	
周清	上海匀聚通讯科技有限公司	执行董事	2018年3月	2026年2月
周清	上海川达通信技术有限公司	经理	2024年12月	
周清	上海迪信南方通信技术有限公司	经理	2025年1月	
何智勇	雅运科技	董事	2020年6月	
何智勇	震东新材料	总经理	2023年3月	
何智勇	太仓宝霓	董事	2023年4月	
在其他单位任职情况的说明	无			

### (三) 董事、高级管理人员薪酬情况

√适用 □不适用

董事、高级管理人员薪酬的决策程序	董事薪酬由股东会审议通过，高级管理人员的薪酬由董事会审议通过。
董事在董事会讨论本人薪酬事项时是否回避	是
薪酬与考核委员会或独立董事专门会议关于董事、高级管理人员薪酬事项发表建议的具体情况	薪酬与考核委员会召开会议审议了公司董事、高级管理人员2025年度薪酬及2026年度薪酬方案，同意公司结合实际经营情况对高级管理人员的考评结果和根据结果确定的2025年度实发薪酬以及2026年度高级管理人员薪酬方案，并同意将董事、高级管理人员薪酬方案提交董事会审议。
董事、高级管理人员薪酬确定依据	董事薪酬由股东会审议通过的薪酬方案确定，其中独立董事领取固定数额的独立董事津贴，非独立董事不发放津贴，其所领取的薪酬为其在公司具体任职岗位相应的薪资报酬。高级管理人员的薪酬由董事会审议通过的薪酬方案及考核结果确定。高级管理人员执行岗位年薪制，年薪根据其具体分管部门、任职年限、岗位职级、职称证书等方面在规定范围内予以确定。
董事和高级管理人员薪酬的实际支付情况	董事和高级管理人员实际支付报酬情况详见“现任及报告期内离任董事和高级管理人员持股变动及薪酬情况”。
报告期末全体董事和高级管理人员实际获得的薪酬合计	509.22万元
报告期末全体董事和高级管理人员实际获得薪酬的考核依据和完成情况	对相关人员的考核由公司人力资源部门根据考核标准给出相关绩效数据，由薪酬与考核委员会结合相关绩效数据与相关人员的述职等信息确认最终考核分数，实际薪酬根据考核分数确定，考核结果提交公司董事会、股东会审议。每个人的考核指标包括业绩目标及管理目标，业绩目标主要指公司或事业部业绩完成情况，管理指标

	根据各自的岗位、职责确认，具体包括经营战略实施情况、产供销体系管理、研发及品牌建设情况等。相关人员考核情况由董事会薪酬与考核委员会按绩效标准进行评价，经薪酬与考核委员会审议通过后，提交公司董事会、股东会审议。
报告期末全体董事和高级管理人员实际获得薪酬的递延支付安排	不适用
报告期末全体董事和高级管理人员实际获得薪酬的止付追索情况	不适用

**(四) 公司董事、高级管理人员变动情况**

□适用 √不适用

**(五) 近三年受证券监管机构处罚的情况说明**

□适用 √不适用

**(六) 其他**

□适用 √不适用

**四、董事履行职责情况****(一) 董事参加董事会和股东会的情况**

董事姓名	是否独立董事	参加董事会情况						参加股东会情况
		本年应参加董事会次数	亲自出席次数	以通讯方式参加次数	委托出席次数	缺席次数	是否连续两次未亲自参加会议	出席股东会的次数
谢兵	否	6	6	0	0	0	否	2
顾喆栋	否	6	6	5	0	0	否	2
郑怡华	否	6	6	0	0	0	否	1
曾建平	否	6	6	1	0	0	否	2
刘新兵	否	6	6	2	0	0	否	2
米小民	否	6	6	0	0	0	否	2
张训苏	是	6	6	5	0	0	否	2
孙红星	是	6	6	4	0	0	否	2
周清	是	6	6	5	0	0	否	2

连续两次未亲自出席董事会会议的说明

□适用 √不适用

年内召开董事会会议次数	6
其中：现场会议次数	1
通讯方式召开会议次数	0
现场结合通讯方式召开会议次数	5

**(二) 董事对公司有关事项提出异议的情况**

□适用 √不适用

**(三) 其他**

□适用 √不适用

## 五、董事会下设专门委员会情况

√适用 □不适用

### (一) 董事会下设专门委员会成员情况

专门委员会类别	成员姓名
审计委员会	孙红星、周清、刘新兵（2025.11后）、顾喆栋（2025.11前）
提名委员会	周清、张训苏、顾喆栋（2025.11后）、谢兵（2025.11前）
薪酬与考核委员会	张训苏、孙红星、曾建平
战略委员会	谢兵、郑怡华、周清

### (二) 报告期内审计委员会召开5次会议

召开日期	会议内容	重要意见和建议	其他履行职责情况
2025.1.16	会议审议了《2024年度董事会审计委员会履职报告》。	议案获得一致通过	听取了公司内审部2024年度工作汇报、听取了雅运股份2024年下半年规范运作情况检查报告。
2025.4.15	会议审议了《2024年度财务决算报告》《2025年度财务预算报告》《关于公司2024年度审计报告及财务报表的议案》《关于公司2024年度内部控制评价报告的议案》《关于公司2024年度利润分配方案的议案》《雅运股份董事会审计委员会2024年度对会计师事务所履行监督职责的情况报告》《雅运股份关于会计师事务所2024年度履职情况的评估报告》《关于公司续聘2025年度审计机构的议案》共8项议案。	议案获得一致通过	与公司外部审计机构就2024年审工作情况进行了讨论。
2025.4.22	会议审议了《关于公司2025年1月-3月财务报表的议案》。	议案获得一致通过	听取了公司内审部2025年一季度工作汇报。
2025.8.18	会议审议了《关于公司2025年1月-6月财务报表的议案》。	议案获得一致通过	听取了公司内审部2025年二季度工作汇报、听取了雅运股份2025年上半年规范运作情况检查报告。
2025.10.20	会议审议了《关于公司2025年1月-9月财务报表的议案》《关于公司2025年度审计工作安排的议案》《关于修订<董事会审计委员会工作规程>的议案》《关于修订<内部审计制度>的议案》《关于修订<会计师事务所选聘制度>的议案》《关于修订<利润分配管理制度>的议案》共6项议案。	议案获得一致通过	听取了公司内审部2025年三季度工作汇报。

### (三) 报告期内提名委员会召开1次会议

召开日期	会议内容	重要意见和建议	其他履行职责情况
2025.1.17	会议审议了《关于公司董事会构成人员的议案》。	议案获得一致通过	

**(四) 报告期内薪酬与考核委员会召开2次会议**

召开日期	会议内容	重要意见和建议	其他履行职责情况
2025.1.22	会议审议了《关于公司高级管理人员2024年度履职及薪酬情况的议案》《关于公司董事2024年度履职及薪酬情况的议案》。	议案获得一致通过	
2025.4.11	会议审议了《关于公司高级管理人员2025年度薪酬方案的议案》《关于公司董事2025年度薪酬方案的议案》。	议案获得一致通过	

**(五) 报告期内战略委员会召开1次会议**

召开日期	会议内容	重要意见和建议	其他履行职责情况
2025.2.28	会议审议了《关于公司2025年发展规划的议案》。	议案获得一致通过	

**(六) 存在异议事项的具体情况**

适用 不适用

**六、审计委员会发现公司存在风险的说明**

适用 不适用

审计委员会对报告期内的监督事项无异议。

**七、报告期末母公司和主要子公司的员工情况****(一) 员工情况**

母公司在职员工的数量	40
主要子公司在职员工的数量	463
在职员工的数量合计	503
母公司及主要子公司需承担费用的离退休职工人数	0
<b>专业构成</b>	
专业构成类别	专业构成人数
生产人员	135
销售人员	109
技术人员	126
财务人员	33
行政人员	100
合计	503
<b>教育程度</b>	
教育程度类别	数量（人）
博士研究生	2
硕士研究生	27
本科	153
大专	155
高中及以下	166
合计	503

**(二) 薪酬政策**

适用 不适用

公司严格遵守国家法律法规及《公司章程》，建立以战略为导向、兼具外部竞争力与内部公平性的薪酬体系，旨在有效吸引、激励和保留核心人才。

#### (1) 多元化的薪酬结构

员工薪酬由固定薪酬与浮动薪酬构成。针对不同岗位序列实施差异化模式：管理序列实行年薪制；技术/职能序列实行岗位绩效工资制；营销序列实行“底薪+业绩提成”制；生产序列实行计件工资制。同时，针对高管团队及核心骨干员工配套实施股权激励等长期激励机制，实现员工利益与公司长期发展深度绑定。

#### (2) 科学的考核与晋升机制

公司实行“薪随岗动”的动态管理机制。绩效考核采用定性评价与定量指标相结合的方式，通过月度、季度及年度周期进行客观评估。考核结果直接决定员工的绩效薪酬及年度奖金分配，同时作为职级晋升、岗位调整的核心依据，确保人才发展通道畅通。

#### (3) 市场化的调整与分配原则

公司定期对标行业薪酬水平及物价指数，结合支付能力对薪酬标准进行动态审视。每年依据经营目标达成情况、预算规划及个人绩效表现评估确定年度调薪计划。坚持“效率优先、兼顾公平”的分配导向，重点向核心骨干、关键岗位及高绩效贡献者倾斜，持续激发组织活力。

### (三) 培训计划

√适用 □不适用

公司秉持“以人为本”的宗旨，将人才培养视为企业持续发展与事业成功的关键驱动力，致力于构建覆盖员工职业全周期的培训与发展平台。

#### (1) 需求导向的培训计划制定

为确保培训工作的针对性与有效性，公司建立双向联动的需求调研机制。人力资源部门定期通过发放调查问卷及员工面谈等方式主动征集培训诉求，同时结合日常绩效考核中揭示的能力短板与改进项，系统识别培训需求。在此基础上，统筹制定培训计划，精准匹配员工在岗位技能提升与个人职业成长等不同阶段的发展需要。

#### (2) 闭环式的培训实施与评估

在培训实施过程中，人力资源部门实行全过程动态管理，持续跟进计划推进情况，并根据各方反馈意见及时优化调整培训方案。针对具体培训项目，由培训导师负责组织考核评估，考核形式根据培训内容灵活设置，包括书面测试、培训总结报告、改进措施 PDCA 方案等，确保培训成果能够有效转化为工作绩效的提升。通过系统的培训支持，持续激发员工发展潜力。

### (四) 劳务外包情况

√适用 □不适用

劳务外包的工时总数	26,318.5
劳务外包支付的报酬总额（万元）	83.5

## 八、利润分配或资本公积金转增预案

### (一) 现金分红政策的制定、执行或调整情况

√适用 □不适用

《公司章程》载明公司利润分配的基本原则及具体政策，规定“公司现金股利政策目标为剩余股利”、“应优先采用现金分红方式进行利润分配”，并规定“在满足现金分红条件时，最近三年以现金方式累计分配的利润原则上应不少于最近三年实现的年均可分配利润的 30%”。

公司重视对投资者的合理投资回报并兼顾公司的长远利益、全体股东的整体利益及公司的可持续发展，利润分配政策着眼于保持连续性和稳定性。公司利润分配政策尤其是现金分红政策的制定和执行，严格遵照《公司章程》及审议程序的相关规定，分红标准和比例明确、清晰，相关的决策程序和机制完备。独立董事从维护投资者利益的角度出发，客观、审慎地审议公司利润分配方案并发表自身意见，相关方案经公司董事会及股东会审议通过后方可执行，公司中小股东均有表达意见和诉求的机会，其合法权益得到维护。

报告期内，公司 2024 年年度股东大会审议通过了 2024 年度利润分配方案，以实施权益分派股权登记日的总股本为基数，按每 10 股派发现金股利人民币 1.20 元（含税），共计派发现金红

利 22,963,200 元，剩余未分配利润结转下一年度。该方案已于 2025 年 6 月 9 日实施完毕。公司 2024 年度利润分配方案符合公司经营状况、行业特点及长期发展规划，综合考虑了公司和中小投资者的利益，有利于公司长期健康发展。相关审议程序符合《公司法》等法律法规规定，方案符合《公司章程》中有关利润分配政策的规定。

经立信会计师审计，公司 2025 年度共实现归属于母公司股东的净利润 71,997,154.81 元，截至 2025 年 12 月 31 日，母公司可供分配的利润为 382,671,316.82 元。公司 2025 年度利润分配预案为：以实施权益分派股权登记日登记的总股本为基数，按每 10 股派发现金股利人民币 1.30 元（含税），截至 2026 年 4 月 24 日，公司总股本为 191,360,000 股，预计派发现金红利 24,876,800 元（含税）。若后续公司参与权益分派的股本发生变动，公司拟维持每股分配股利不变，相应调整分配总额。本次分配预案的现金红利占 2025 年归属于母公司普通股股东净利润的 34.55%，符合相关《上市公司监管指引第 3 号——上市公司现金分红》和《公司章程》的规定。本预案经公司第五届董事会第二十一次会议审议，分配预案尚需提交公司股东会审议。

## (二) 现金分红政策的专项说明

适用 不适用

是否符合公司章程的规定或股东会决议的要求	<input checked="" type="checkbox"/> 是 <input type="checkbox"/> 否
分红标准和比例是否明确和清晰	<input checked="" type="checkbox"/> 是 <input type="checkbox"/> 否
相关的决策程序和机制是否完备	<input checked="" type="checkbox"/> 是 <input type="checkbox"/> 否
独立董事是否履职尽责并发挥了应有的作用	<input checked="" type="checkbox"/> 是 <input type="checkbox"/> 否
中小股东是否有充分表达意见和诉求的机会，其合法权益是否得到了充分保护	<input checked="" type="checkbox"/> 是 <input type="checkbox"/> 否

(三) 报告期内盈利且母公司可供股东分配利润为正，但未提出现金利润分配方案预案的，公司应当详细披露原因以及未分配利润的用途和使用计划

适用 不适用

## (四) 本报告期利润分配及资本公积金转增股本预案

适用 不适用

单位：元币种：人民币

每 10 股送红股数（股）	0
每 10 股派息数（元）（含税）	1.3
每 10 股转增数（股）	0
现金分红金额（含税）	24,876,800
合并报表中归属于上市公司普通股股东的净利润	71,997,154.81
现金分红金额占合并报表中归属于上市公司普通股股东的净利润的比率（%）	34.55
以现金方式回购股份计入现金分红的金额	0
合计分红金额（含税）	24,876,800
合计分红金额占合并报表中归属于上市公司普通股股东的净利润的比率（%）	34.55

## (五) 最近三个会计年度现金分红情况

适用 不适用

单位：元币种：人民币

最近三个会计年度累计现金分红金额（含税）(1)	66,976,000
最近三个会计年度累计回购并注销金额(2)	0
最近三个会计年度现金分红和回购并注销累计金额(3)=(1)+(2)	66,976,000
最近三个会计年度年均净利润金额(4)	57,590,285.28

最近三个会计年度现金分红比例 (%) (5)=(3)/(4)	116.30
最近一个会计年度合并报表中归属于上市公司普通股股东的净利润	71,997,154.81
最近一个会计年度母公司报表年度末未分配利润	382,671,316.82

## 九、公司股权激励计划、员工持股计划或其他员工激励措施的情况及其影响

### (一) 相关激励事项已在临时公告披露且后续实施无进展或变化的

适用 不适用

### (二) 临时公告未披露或有后续进展的激励情况

股权激励情况

适用 不适用

其他说明：

适用 不适用

员工持股计划情况

适用 不适用

公司于2022年8月12日召开第四届董事会第19次会议、第四届监事会第15次会议，于2022年8月30日召开2022年第一次临时股东大会，均审议通过了《关于<上海雅运纺织化工股份有限公司第一期员工持股计划（草案）>及其摘要的议案》、《关于<上海雅运纺织化工股份有限公司第一期员工持股计划管理办法>的议案》以及《关于提请股东大会授权董事会全权办理公司员工持股计划相关事宜的议案》，具体内容详见公司于2022年8月13日、2022年8月31日在上海证券交易所网站披露的相关公告。

截至报告期末，参与雅运股份第一期员工持股计划员工总人数为27人，持股计划持有公司股份39.006万股，占公司总股本0.20%。根据公司业绩情况，2024年业绩考核指标达成，报告期内持股计划共计出售126.95万股。

其他激励措施

适用 不适用

### (三) 董事、高级管理人员报告期内被授予的股权激励情况

适用 不适用

### (四) 报告期内对高级管理人员的考评机制，以及激励机制的建立、实施情况

适用 不适用

公司根据《公司法》《公司章程》《董事会薪酬与考核委员会工作规程》等相关法规及内部控制制度要求，建立了契合自身情况的高层管理者薪酬体系。报告期内，薪酬与考核委员会对2024年度高管薪酬执行情况以及2025年度薪酬计划进行了审查，由公司人力资源部门根据考核标准给出相关绩效数据，由薪酬与考核委员会结合相关绩效数据与相关人员的述职等信息确认最终考核分数，最终薪酬根据考核分数确定，考核结果提交公司董事会审议。

## 十、报告期内的内部控制制度建设及实施情况

适用 不适用

公司严格遵循《公司法》《公司章程》及其他相关内控制度，建立健全并持续优化内控体系。报告期内，公司内控制度运行有效，组织架构合理，人员配备充足，制度与流程持续完善，合规意识不断增强，执行落实到位。同时，公司落实新《公司法》要求，取消监事会，建立了符合法律法规要求的公司内控管理体系，并相应调整了其他内控制度。公司将继续聚焦关键环节，细化管理规范，优化流程设计，提升运营效能，通过开展合规培训，强化全员风控意识，关键岗位发挥引领作用，切实促进内控体系持续改进，治理水平稳步提升，有力助推公司高质量发展。

报告期内内部控制存在重大缺陷情况的说明

适用 不适用

**十一、报告期内对子公司的管理控制情况**√适用  不适用

报告期内，公司聚焦风险管控与管理增效，针对旗下各子公司，构建了覆盖全面、运行高效的内控制度体系，实现对公司管理、生产运营及战略实施的全过程监管，全面提升公司运营管理效率。在财务、内控、法务、重要人事任免等重要层面，公司实行集中统筹管理，同时结合各子公司与业务部门的层级差异、功能定位及发展阶段等现实情况，实施差异化的管控策略，确保公司的治理标准和管理体系均能落地见效，使公司能够全面掌握下属单位的运营动态，保证公司在整体发展战略指引下实现规范运作与可持续成长，确保了对子公司管理控制的有效性。

对子公司的管理控制存在异常的风险提示

 适用  不适用**十二、内部控制审计报告的相关情况说明**√适用  不适用

详见公司于2026年4月25日在上交所网站（www.sse.com.cn）披露的《上海雅运纺织化工股份有限公司2025年度内部控制评价报告》《立信会计师事务所（特殊普通合伙）关于上海雅运纺织化工股份有限公司2025年度内部控制审计报告》。

是否披露内部控制审计报告：是

内部控制审计报告意见类型：标准的无保留意见

报告期或上年度是否被出具内部控制非标准审计意见

 是  否**十三、上市公司治理专项行动自查问题整改情况**

不适用

**十四、纳入环境信息依法披露企业名单的上市公司及其主要子公司的环境信息情况**√适用  不适用

纳入环境信息依法披露企业名单中的企业数量（个）		4
序号	企业名称	环境信息依法披露报告的查询索引
1	科法曼	<a href="https://permit.mee.gov.cn">https://permit.mee.gov.cn</a>
2	美保林	<a href="https://permit.mee.gov.cn">https://permit.mee.gov.cn</a>
3	太仓宝霓	<a href="https://permit.mee.gov.cn">https://permit.mee.gov.cn</a>
4	震东新材料	<a href="https://permit.mee.gov.cn">https://permit.mee.gov.cn</a>

其他说明

 适用  不适用**十五、社会责任工作情况****(一) 是否单独披露社会责任报告、可持续发展报告或 ESG 报告** 适用  不适用**(二) 社会责任工作具体情况**√适用  不适用

对外捐赠、公益项目	数量/内容	情况说明
总投入（万元）	1	
其中：资金（万元）	1	民建扶帮公益捐款
物资折款（万元）		
惠及人数（人）		

具体说明

适用 不适用

雅运股份参与民建扶帮公益捐赠 1 万元。

#### 十六、巩固拓展脱贫攻坚成果、乡村振兴等工作具体情况

适用 不适用

具体说明

适用 不适用

#### 十七、其他

适用 不适用

## 第五节 重要事项

### 一、承诺事项履行情况

#### (一) 公司实际控制人、股东、关联方、收购人以及公司等承诺相关方在报告期内或持续到报告期内的承诺事项

√适用 □不适用

承诺背景	承诺类型	承诺方	承诺内容	承诺时间	是否有履行期限	承诺期限	是否及时严格履行	如未能及时履行应说明未完成履行的具体原因	如未能及时履行应说明下一步计划
与首次公开发行相关的承诺	解决同业竞争	公司实际控制人	避免同业竞争	IPO	否	长期	是	不适用	不适用
	解决关联交易	公司实际控制人	减少和规范关联交易	IPO	否	长期	是	不适用	不适用
	其他	本公司及全体董事、高级管理人员	招股说明书及其摘要不存在虚假记载、误导性陈述或重大遗漏，并对其真实性、准确性、完整性承担个别和连带的法律责任	IPO	否	长期	是	不适用	不适用
	其他	公司董事及高级管理人员	填补被摊薄即期回报	IPO	否	长期	是	不适用	不适用
其他承诺	股份限售	张坚	12个月内不减持协议转让受让股份	2025年3月6日	是	12个月	是	不适用	不适用
	股份限售	张坚	6个月内不减持股份	2026年3月23日	是	6个月	是	不适用	不适用

(二) 公司资产或项目存在盈利预测，且报告期仍处在盈利预测期间，公司就资产或项目是否达到原盈利预测及其原因作出说明

已达到  未达到  不适用

(三) 业绩承诺情况

适用  不适用

业绩承诺变更情况

适用  不适用

其他说明

适用  不适用

二、报告期内控股股东及其他关联方非经营性占用资金情况

适用  不适用

三、违规担保情况

适用  不适用

四、公司董事会对会计师事务所“非标准意见审计报告”的说明

适用  不适用

五、公司对会计政策、会计估计变更或重大会计差错更正原因和影响的分析说明

(一) 公司对会计政策、会计估计变更原因及影响的分析说明

适用  不适用

1、重要会计政策变更

适用  不适用

单位：元 币种：人民币

会计政策变更的内容和原因	受重要影响的报表项目名称	影响金额
财政部于2025年7月8日发布标准仓单交易相关会计处理实施问答，明确规定，根据金融工具确认计量准则，企业在期货交易所通过频繁签订买卖标准仓单的合同以赚取差价、不提取标准仓单对应的商品实物的，通常表明企业具有收到合同标的后在短期内将其再次出售以从短期波动中获取利润的惯例，企业应当将其签订的买卖标准仓单的合同视同金融工具，并按照金融工具确认计量准则的规定进行会计处理。企业按照前述合同约定取得标准仓单后短期内再将其出售的，不应确认销售收入，而应将收取的对价与所出售标准仓单的账面价值的差额计入投资收益；企业期末持有尚未出售的标准仓单的，应将其列报为其他流动资产。对于按照前述合同约定取得的标准仓单，如果能够消除或显著减少会计错配的，企业可以在初始确认时选择以公允价值计量且其变动计入当期损益，并一致应用于符合选择条件的所有标准仓单。对于初始确认时已选择以公允价值计量且其变动计入当期损益的标准仓单，企业在后续期间不得撤销该选择。根据《关于严格执行企业会计准则 切实做好企业2025年年报工作的通知》(财会〔2025〕33号)的要求，企业因执行上述标准仓单相关规定而调整会计处理方法的，应当对财务报表可比期间信息进行调整。本公司执行该规定未对本公司财务状况和经营成果产生重大影响。	无	0

调整过程及其他说明：

无

## 2、重要会计估计变更

适用 不适用

(二) 公司对重大会计差错更正原因及影响的分析说明

适用 不适用

(三) 与前任会计师事务所进行的沟通情况

适用 不适用

(四) 审批程序及其他说明

适用 不适用

## 六、聘任、解聘会计师事务所情况

单位：万元币种：人民币

	现聘任
境内会计师事务所名称	立信会计师事务所（特殊普通合伙）
境内会计师事务所报酬	80
境内会计师事务所审计年限	11
境内会计师事务所注册会计师姓名	杨景欣、王堪玉
境内会计师事务所注册会计师审计服务的累计年限	杨景欣（2年）、王堪玉（3年）

	名称	报酬
内部控制审计会计师事务所	立信会计师事务所（特殊普通合伙）	20
财务顾问		
保荐人		

聘任、解聘会计师事务所的情况说明

适用 不适用

经公司2024年年度股东大会审议批准，公司续聘立信会计师事务所（特殊普通合伙）为公司2025年外部审计机构。

审计期间改聘会计师事务所的情况说明

适用 不适用

审计费用较上一年度下降20%以上（含20%）的情况说明

适用 不适用

## 七、面临退市风险的情况

(一) 导致退市风险警示的原因

适用 不适用

(二) 公司拟采取的应对措施

适用 不适用

(三) 面临终止上市的情况和原因

适用 不适用

## 八、破产重整相关事项

适用 不适用

## 九、重大诉讼、仲裁事项

本年度公司有重大诉讼、仲裁事项 本年度公司无重大诉讼、仲裁事项

## 十、上市公司及其董事、高级管理人员、控股股东、实际控制人涉嫌违法违规、受到处罚及整改情况

适用 不适用

## 十一、报告期内公司及其控股股东、实际控制人诚信状况的说明

适用 不适用

报告期内，公司及其实际控制人不存在未履行法院生效判决、所负数额较大的债务到期未清偿等情况。

## 十二、重大关联交易

### (一)与日常经营相关的关联交易

#### 1、已在临时公告披露且后续实施无进展或变化的事项

适用 不适用

#### 2、已在临时公告披露，但有后续实施的进展或变化的事项

适用 不适用

#### 3、临时公告未披露的事项

适用 不适用

### (二)资产或股权收购、出售发生的关联交易

#### 1、已在临时公告披露且后续实施无进展或变化的事项

适用 不适用

#### 2、已在临时公告披露，但有后续实施的进展或变化的事项

适用 不适用

#### 3、临时公告未披露的事项

适用 不适用

#### 4、涉及业绩约定的，应当披露报告期内的业绩实现情况

适用 不适用

### (三)共同对外投资的重大关联交易

#### 1、已在临时公告披露且后续实施无进展或变化的事项

适用 不适用

#### 2、已在临时公告披露，但有后续实施的进展或变化的事项

适用 不适用

#### 3、临时公告未披露的事项

适用 不适用

**(四)关联债权债务往来**

**1、已在临时公告披露且后续实施无进展或变化的事项**

适用 不适用

**2、已在临时公告披露，但有后续实施的进展或变化的事项**

适用 不适用

**3、临时公告未披露的事项**

适用 不适用

**(五)公司与存在关联关系的财务公司、公司控股财务公司与关联方之间的金融业务**

适用 不适用

**(六)其他**

适用 不适用

**十三、重大合同及其履行情况**

**(一) 托管、承包、租赁事项**

**1、 托管情况**

适用 不适用

**2、 承包情况**

适用 不适用

**3、 租赁情况**

适用 不适用

## (二) 担保情况

√适用 □不适用

单位：万元币种：人民币

公司对外担保情况（不包括对子公司的担保）														
担保方	担保方与上市公司的关系	被担保方	担保金额	担保发生日期(协议签署日)	担保起始日	担保到期日	担保类型	担保物(如有)	担保是否已经履行完毕	担保是否逾期	担保逾期金额	反担保情况	是否为关联方担保	关联关系
报告期内担保发生额合计（不包括对子公司的担保）										0				
报告期末担保余额合计（A）（不包括对子公司的担保）										0				
公司及其子公司对子公司的担保情况														
报告期内对子公司担保发生额合计										65,140				
报告期末对子公司担保余额合计（B）										19,226.03				
公司担保总额情况（包括对子公司的担保）														
担保总额（A+B）										19,226.03				
担保总额占公司净资产的比例(%)										15.16				
其中：														
为股东、实际控制人及其关联方提供担保的金额（C）										0				
直接或间接为资产负债率超过70%的被担保对象提供的债务担保金额（D）										0				
担保总额超过净资产50%部分的金额（E）										0				
上述三项担保金额合计（C+D+E）										0				
未到期担保可能承担连带清偿责任说明							不适用							
担保情况说明							公司对外担保均为公司为子公司提供的担保。							

(三) 委托他人进行现金资产管理的情况

1、委托理财情况

(1). 委托理财总体情况

√适用 □不适用

单位：元 币种：人民币

类型	风险特征	未到期余额	逾期未收回金额
银行理财产品	自有资金、低风险	0	0

截至报告期末，公司实际发生的委托理财已全部赎回，期末不存在未到期余额。

其他情况

□适用 √不适用

(2). 单项委托理财情况

√适用 □不适用

单位：万元 币种：人民币

受托人	委托理财类型	风险特征	委托理财金额	委托理财起始日期	委托理财终止日期	资金投向	是否存在受限情形	实际收益或损失	未到期金额	逾期未收回金额
农业银行	银行理财产品	低风险	1,600	2025/1/3	2025/12/30	风险较低、流动性较好的货币市场工具和债券资产	否	14.51	0	0

注：1,600 万为报告期内相关产品单日最高理财余额

其他情况

□适用 √不适用

(3). 委托理财减值准备

□适用 √不适用

## 2、委托贷款情况

### (1). 委托贷款总体情况

适用 不适用

其他情况

适用 不适用

### (2). 单项委托贷款情况

适用 不适用

其他情况

适用 不适用

### (3). 委托贷款减值准备

适用 不适用

## 3、其他情况

适用 不适用

### (四) 其他重大合同

适用 不适用

## 十四、募集资金使用进展说明

适用 不适用

## 十五、其他对投资者作出价值判断和投资决策有重大影响的重大事项的说明

适用 不适用

## 第六节 股份变动及股东情况

### 一、股本变动情况

#### (一) 股份变动情况表

##### 1、股份变动情况表

报告期内，公司股份总数及股本结构未发生变化。

##### 2、股份变动情况说明

适用 不适用

##### 3、股份变动对最近一年和最近一期每股收益、每股净资产等财务指标的影响（如有）

适用 不适用

##### 4、公司认为必要或证券监管机构要求披露的其他内容

适用 不适用

#### (二) 限售股份变动情况

适用 不适用

### 二、证券发行与上市情况

#### (一) 截至报告期内证券发行情况

适用 不适用

截至报告期内证券发行情况的说明（存续期内利率不同的债券，请分别说明）：

适用 不适用

#### (二) 公司股份总数及股东结构变动及公司资产和负债结构的变动情况

适用 不适用

#### (三) 现存的内部职工股情况

适用 不适用

### 三、股东和实际控制人情况

#### (一) 股东总数

截至报告期末普通股股东总数(户)	6,866
年度报告披露日前上一月末的普通股股东总数(户)	7,530
截至报告期末表决权恢复的优先股股东总数（户）	不适用
年度报告披露日前上一月末表决权恢复的优先股股东总数（户）	不适用

#### (二) 截至报告期末前十名股东、前十名流通股股东（或无限售条件股东）持股情况表

单位：股

前十名股东持股情况（不含通过转融通出借股份）							
股东名称 （全称）	报告期内增 减	期末持股数 量	比例 （%）	持有有限 售条件股 份数量	质押、标记或冻结 情况		股东性质
					股份状态	数量	

谢兵	0	54,673,340	28.57	0	质押	5,420,000	境内自然人
顾喆栋	-8,000,000	26,923,200	14.07	0	无	0	境内自然人
郑怡华	-1,800,000	25,432,920	13.29	0	质押	1,150,000	境内自然人
张坚	9,800,000	9,800,000	5.12	0	无	0	境内自然人
许波	0	2,465,775	1.29	0	无	0	境内自然人
许淑艳	-240,100	2,230,675	1.17	0	无	0	境内自然人
曾建平	-717,600	2,152,800	1.13	0	无	0	境内自然人
许淑琴	-405,320	2,060,455	1.08	0	无	0	境内自然人
上海韞然投资管理有限公司—韞然新兴成长十一期私募证券投资基金	1,760,000	1,760,000	0.92	0	无	0	其他
招商证券国际有限公司—客户资金	-714,600	1,668,600	0.87	0	无	0	境外法人

## 前十名无限售条件股东持股情况（不含通过转融通出借股份）

股东名称	持有无限售条件流通股的数量	股份种类及数量	
		种类	数量
谢兵	54,673,340	人民币普通股	54,673,340
顾喆栋	26,923,200	人民币普通股	26,923,200
郑怡华	25,432,920	人民币普通股	25,432,920
张坚	9,800,000	人民币普通股	9,800,000
许波	2,465,775	人民币普通股	2,465,775
许淑艳	2,230,675	人民币普通股	2,230,675
曾建平	2,152,800	人民币普通股	2,152,800
许淑琴	2,060,455	人民币普通股	2,060,455
上海韞然投资管理有限公司—韞然新兴成长十一期私募证券投资基金	1,760,000	人民币普通股	1,760,000
招商证券国际有限公司—客户资金	1,668,600	人民币普通股	1,668,600
前十名股东中回购专户情况说明	不适用		
上述股东委托表决权、受托表决权、放弃表决权的说明	不适用		
上述股东关联关系或一致行动的说明	谢兵、顾喆栋、郑怡华为一致行动人，许淑琴、许淑艳、许波为兄弟姐妹关系，公司未知其他股东之间是否存在关联关系或一致行动关系。		
表决权恢复的优先股股东及持股数量的说明	不适用		

持股5%以上股东、前十名股东及前十名无限售流通股股东参与转融通业务出借股份情况

适用 不适用

前十名股东及前十名无限售流通股股东因转融通出借/归还原因导致较上期发生变化

适用 不适用

前十名有限售条件股东持股数量及限售条件

适用 不适用

**(三) 战略投资者或一般法人因配售新股成为前 10 名股东**

□适用 √不适用

**四、控股股东及实际控制人情况****(一) 控股股东情况****1、 法人**

□适用 √不适用

**2、 自然人**

□适用 √不适用

**3、 公司不存在控股股东情况的特别说明**

√适用 □不适用

公司股份较为分散，不存在控股股东，谢兵系公司第一大股东；公司股东谢兵、顾喆栋、郑怡华通过签订一致行动协议成为公司实际控制人，截至报告期末谢兵持股 28.57%，顾喆栋持股 14.07%，郑怡华持股 13.29%。

**4、 报告期内控股股东变更情况的说明**

□适用 √不适用

**5、 公司与控股股东之间的产权及控制关系的方框图**

□适用 √不适用

**(二) 实际控制人情况****1、 法人**

□适用 √不适用

**2、 自然人**

√适用 □不适用

姓名	谢兵、顾喆栋、郑怡华
国籍	中国
是否取得其他国家或地区居留权	否
主要职业及职务	谢兵先生任雅运股份董事长、总经理；顾喆栋先生任雅运股份董事；郑怡华女士任雅运股份董事、副总经理
过去 10 年曾控股的境内外上市公司情况	无

**3、 公司不存在实际控制人情况的特别说明**

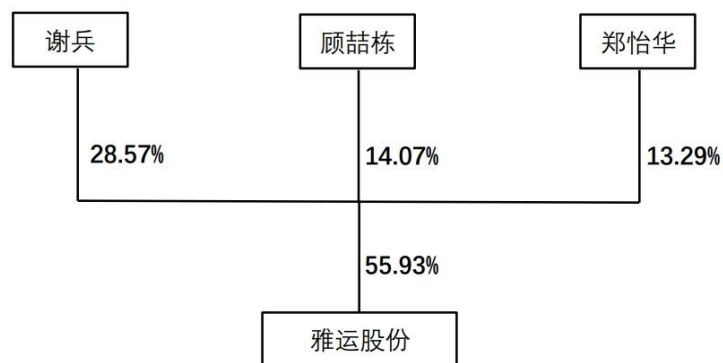
□适用 √不适用

**4、 报告期内公司控制权发生变更的情况说明**

□适用 √不适用

**5、 公司与实际控制人之间的产权及控制关系的方框图**

√适用 □不适用



6、 实际控制人通过信托或其他资产管理方式控制公司

适用 不适用

(三) 控股股东及实际控制人其他情况介绍

适用 不适用

五、公司控股股东或第一大股东及其一致行动人累计质押股份数量占其所持公司股份数量比例达到 80%以上

适用 不适用

六、其他持股在百分之十以上的法人股东

适用 不适用

七、股份限制减持情况说明

适用 不适用

八、股份回购在报告期的具体实施情况

适用 不适用

九、优先股相关情况

适用 不适用

## 第七节 债券相关情况

### 一、公司债券（含企业债券）和非金融企业债务融资工具

适用 不适用

### 二、可转换公司债券情况

适用 不适用

## 第八节 财务报告

### 一、审计报告

√适用 □不适用

## 审计报告

信会师报字[2026]第 ZA12436 号

上海雅运纺织化工股份有限公司全体股东：

### 一、 审计意见

我们审计了上海雅运纺织化工股份有限公司（以下简称雅运股份）财务报表，包括 2025 年 12 月 31 日的合并及母公司资产负债表，2025 年度的合并及母公司利润表、合并及母公司现金流量表、合并及母公司所有者权益变动表以及相关财务报表附注。

我们认为，后附的财务报表在所有重大方面按照企业会计准则的规定编制，公允反映了雅运股份 2025 年 12 月 31 日的合并及母公司财务状况以及 2025 年度的合并及母公司经营成果和现金流量。

### 二、 形成审计意见的基础

我们按照中国注册会计师审计准则的规定执行了审计工作。审计报告的“注册会计师对财务报表审计的责任”部分进一步阐述了我们在这些准则下的责任。按照《中国注册会计师独立性准则第 1 号——财务报表审计和审阅业务对独立性的要求》和中国注册会计师职业道德守则，我们独立于雅运股份，并履行了职业道德方面的其他责任。我们在审计中遵循了对公众利益实体审计的独立性要求。我们相信，我们获取的审计证据是充分、适当的，为发表审计意见提供了基础。

### 三、 关键审计事项

关键审计事项是我们根据职业判断，认为对本期财务报表审计最为重要的事项。这些事项的应对以对财务报表整体进行审计并形成审计意见为背景，我们不对这些事项单独发表意见。

我们在审计中识别出的关键审计事项汇总如下：

关键审计事项	该事项在审计中是如何应对的
(一) 收入确认	
2025 年度，雅运股份营业收入为	我们针对收入确认执行的审计

<p>82,835.58 万元。营业收入是公司关键经营指标，存在管理层为了达到特定目标或期望而操纵收入的固有风险，且对财务报表具有重大影响，因此我们将收入的确认作为关键审计事项。关于收入会计政策详见附注五、34、；关于收入数据详见附注七、61、。</p>	<p>程序主要有：</p> <ol style="list-style-type: none"> <li>1、了解和评价管理层与收入确认相关的关键内部控制的设计和运行有效性；了解和评价公司收入确认政策；</li> <li>2、选取样本检查销售合同，识别与商品所有权上的风险和报酬转移相关的合同条款与条件，评价收入确认时点是否符合企业会计准则的要求；</li> <li>3、结合产品类型对收入以及毛利情况执行分析，判断本期收入金额是否出现异常波动的情况；</li> <li>4、对本年记录的收入交易选取样本，核对发票、销售合同及出库单，评价相关收入确认是否符合公司收入确认的会计政策；</li> <li>5、就资产负债表日前后记录的收入交易，选取样本，核对出库单及其他支持性文档，以评价收入是否被记录于恰当的会计期间；</li> <li>6、实施实质性分析程序，比较可比期间的销售收入，分析产品销售结构和价格变动是否异常；比较可比期间及同行业毛利率；分析月度或季度销售收入/销售量的波动；对上述分析结果存在异常变动的查明原因；</li> <li>7、实施函证程序，选取样本，询证营业收入和应收账款余额，对未回函的客户实施替代测试程序。</li> </ol>
<p><b>（二）存货跌价准备</b></p>	
<p>截至 2025 年 12 月 31 日，雅运股份公司存货账面价值为 46,482.46 万元，占合并报表资产总额的 26.35%。存货跌价准备的</p>	<p>我们针对存货跌价准备执行的审计程序主要有：</p> <ol style="list-style-type: none"> <li>1、了解并评估雅运股份存货跌价准备相关的内部控制的设计</li> </ol>

<p>计提，取决于对存货可变现净值的估计。存货可变现净值的确定，要求管理层对存货的售价、至完工时将要发生的成本、销售费用以及相关税费的金额进行重大会计估计和综合判断，因此我们将存货跌价准备确定为关键审计事项。关于存货跌价准备会计政策详见附注五、16、；关于存货账面余额及跌价准备详见附注七、10、。</p>	<p>与运行；</p> <p>2、对雅运股份的库存商品实施监盘，检查库存商品的数量及状况，并对库龄较长的库存商品进行检查，重点关注储存、保管、处置等制度；</p> <p>3、获取雅运股份库存商品跌价准备计算表，检查是否按雅运股份相关会计政策执行，分析期末存货构成和库龄结构，计算存货周转率，检查以前年度计提的存货跌价准备本期的变化情况等，分析存货跌价准备计提是否充分；</p> <p>4、对于能够获取公开市场销售价格的产品，独立查询公开市场价格信息，将其与估计售价进行比较；对于无法获取公开市场销售价格的产品，将产品估计售价与最近或期后的实际售价进行比较；</p> <p>5、结合存货监盘，观察存货的外观形态，检查是否存在毁损、陈旧等情况；检查期末结存库存商品和在产品针对技术或市场需求的变化情形，以及期后销售情况考虑是否需进一步计提准备。</p>
---	--

#### 四、其他信息

雅运股份管理层（以下简称管理层）对其他信息负责。其他信息包括雅运股份 2025 年年度报告中涵盖的信息，但不包括财务报表和我们的审计报告。

我们对财务报表发表的审计意见不涵盖其他信息，我们也不对其他信息发表任何形式的鉴证结论。

结合我们对财务报表的审计，我们的责任是阅读其他信息，在此过程中，考虑其他信息是否与财务报表或我们在审计过程中了解到的情况存在重大不一致或者似乎存在重大错报。

基于我们已执行的工作，如果我们确定其他信息存在重大错报，我们应当报告该事实。在这方面，我们无任何事项需要报告。

## 五、 管理层和治理层对财务报表的责任

管理层负责按照企业会计准则的规定编制财务报表，使其实现公允反映，并设计、执行和维护必要的内部控制，以使财务报表不存在由于舞弊或错误导致的重大错报。

在编制财务报表时，管理层负责评估雅运股份的持续经营能力，披露与持续经营相关的事项（如适用），并运用持续经营假设，除非计划进行清算、终止运营或别无其他现实的选择。

治理层负责监督雅运股份的财务报告过程。

## 六、 注册会计师对财务报表审计的责任

我们的目标是对财务报表整体是否不存在由于舞弊或错误导致的重大错报获取合理保证，并出具包含审计意见的审计报告。合理保证是高水平的保证，但并不能保证按照审计准则执行的审计在某一重大错报存在时总能发现。错报可能由于舞弊或错误导致，如果合理预期错报单独或汇总起来可能影响财务报表使用者依据财务报表作出的经济决策，则通常认为错报是重大的。

在按照审计准则执行审计工作的过程中，我们运用职业判断，并保持职业怀疑。同时，我们也执行以下工作：

（一）识别和评估由于舞弊或错误导致的财务报表重大错报风险，设计和实施审计程序以应对这些风险，并获取充分、适当的审计证据，作为发表审计意见的基础。由于舞弊可能涉及串通、伪造、故意遗漏、虚假陈述或凌驾于内部控制之上，未能发现由于舞弊导致的重大错报的风险高于未能发现由于错误导致的重大错报的风险。

（二）了解与审计相关的内部控制，以设计恰当的审计程序。

（三）评价管理层选用会计政策的恰当性和作出会计估计及相关披露的合理性。

（四）对管理层使用持续经营假设的恰当性得出结论。同时，根据获取的审计证据，就可能导致对雅运股份持续经营能力产生重大疑虑的事项或情况是否存在重大不确定性得出结论。如果我们得出结论认为存在重大不确定性，审计准则要求我们在审计报告中提请报表使用者注意财务报表

中的相关披露；如果披露不充分，我们应当发表非无保留意见。我们的结论基于截至审计报告日可获得的信息。然而，未来的事项或情况可能导致雅运股份不能持续经营。

（五）评价财务报表的总体列报（包括披露）、结构和内容，并评价财务报表是否公允反映相关交易和事项。

（六）就雅运股份中实体或业务活动的财务信息获取充分、适当的审计证据，以对合并财务报表发表审计意见。我们负责指导、监督和执行集团审计，并对审计意见承担全部责任。

我们与治理层就计划的审计范围、时间安排和重大审计发现等事项进行沟通，包括沟通我们在审计中识别出的值得关注的内部控制缺陷。

我们还就已遵守与独立性相关的职业道德要求向治理层提供声明，并与治理层沟通可能被合理认为影响我们独立性的所有关系和其他事项，以及相关的防范措施（如适用）。

从与治理层沟通过的事项中，我们确定哪些事项对本期财务报表审计最为重要，因而构成关键审计事项。我们在审计报告中描述这些事项，除非法律法规禁止公开披露这些事项，或在极少数情形下，如果合理预期在审计报告中沟通某事项造成的负面后果超过在公众利益方面产生的益处，我们确定不应在审计报告中沟通该事项。

立信会计师事务所  
（特殊普通合伙）

中国注册会计师：杨景欣  
（项目合伙人）

中国注册会计师：王堪玉

中国·上海

2026年4月24日

## 二、财务报表

### 合并资产负债表

2025年12月31日

编制单位：上海雅运纺织化工股份有限公司

单位：元币种：人民币

项目	附注	2025年12月31日	2024年12月31日
<b>流动资产：</b>			
货币资金	七、1	185,968,292.81	152,268,991.34

结算备付金			
拆出资金			
交易性金融资产	七、2	145,103.91	
衍生金融资产			
应收票据			3,538,351.00
应收账款	七、5	164,320,630.56	189,632,418.23
应收款项融资	七、7	77,691,552.99	73,565,700.19
预付款项	七、8	6,078,767.89	5,921,135.78
应收保费			
应收分保账款			
应收分保合同准备金			
其他应收款	七、9	3,631,291.08	4,602,870.68
其中：应收利息			
应收股利			
买入返售金融资产			
存货	七、10	464,824,568.57	374,868,699.21
其中：数据资源			
合同资产			
持有待售资产			
一年内到期的非流动资产			
其他流动资产	七、13	10,404,669.61	8,544,454.42
流动资产合计		913,064,877.42	812,942,620.85
<b>非流动资产：</b>			
发放贷款和垫款			
债权投资			
其他债权投资			
长期应收款			
长期股权投资	七、17	36,010,350.94	36,551,521.26
其他权益工具投资	七、18	80,000,000.00	80,000,000.00
其他非流动金融资产	七、19	9,577,760.34	
投资性房地产			
固定资产	七、21	538,670,060.78	563,031,776.86
在建工程	七、22	223,790.29	516,012.50
生产性生物资产			
油气资产			
使用权资产	七、25	21,135,227.05	25,774,571.11
无形资产	七、26	109,622,494.89	114,375,207.01
其中：数据资源			
开发支出			
其中：数据资源			
商誉			
长期待摊费用	七、28	9,510,203.82	6,278,093.60
递延所得税资产	七、29	40,718,946.39	30,963,804.98
其他非流动资产	七、30	5,444,136.90	1,040,131.00
非流动资产合计		850,912,971.40	858,531,118.32
资产总计		1,763,977,848.82	1,671,473,739.17
<b>流动负债：</b>			

短期借款	七、32	91,023,096.66	106,042,345.57
向中央银行借款			
拆入资金			
交易性金融负债			
衍生金融负债			
应付票据	七、35	93,427,270.55	19,935,275.00
应付账款	七、36	83,426,854.26	91,357,736.60
预收款项			106,735.00
合同负债		3,897,294.12	4,927,503.13
卖出回购金融资产款			
吸收存款及同业存放			
代理买卖证券款			
代理承销证券款			
应付职工薪酬	七、39	14,005,717.32	14,411,400.00
应交税费	七、40	7,273,512.36	8,490,653.36
其他应付款	七、41	12,169,715.58	28,103,374.00
其中：应付利息			
应付股利			
应付手续费及佣金			
应付分保账款			
持有待售负债			
一年内到期的非流动负债	七、43	42,592,654.83	43,664,717.63
其他流动负债	七、44	43,972,735.37	35,541,755.12
流动负债合计		391,788,851.05	352,581,495.41
<b>非流动负债：</b>			
保险合同准备金			
长期借款			
应付债券			
其中：优先股			
永续债			
租赁负债	七、47	16,508,405.54	20,529,042.46
长期应付款			
长期应付职工薪酬			
预计负债			
递延收益	七、51	499,722.94	724,362.22
递延所得税负债			
其他非流动负债	七、52	30,000,000.00	30,000,000.00
非流动负债合计		47,008,128.48	51,253,404.68
负债合计		438,796,979.53	403,834,900.09
<b>所有者权益（或股东权益）：</b>			
实收资本（或股本）	七、53	191,360,000.00	191,360,000.00
其他权益工具			
其中：优先股			
永续债			
资本公积	七、55	259,439,848.91	254,953,794.00
减：库存股	七、56	2,089,318.47	7,409,924.24
其他综合收益	七、57	-2,269,104.33	-494,748.90
专项储备			

盈余公积	七、59	74,536,855.89	73,373,232.66
一般风险准备			
未分配利润	七、60	747,289,898.23	699,419,566.65
归属于母公司所有者权益 (或股东权益) 合计		1,268,268,180.23	1,211,201,920.17
少数股东权益		56,912,689.06	56,436,918.91
所有者权益(或股东权益) 合计		1,325,180,869.29	1,267,638,839.08
负债和所有者权益(或 股东权益) 总计		1,763,977,848.82	1,671,473,739.17

公司负责人：谢兵主管会计工作负责人：陶剑勤会计机构负责人：康瑞华

### 母公司资产负债表

2025年12月31日

编制单位：上海雅运纺织化工股份有限公司

单位：元币种：人民币

项目	附注	2025年12月31日	2024年12月31日
<b>流动资产：</b>			
货币资金		33,136,685.46	31,528,636.16
交易性金融资产			
衍生金融资产			
应收票据			
应收账款	十九、1	5,545,061.49	15,194,333.64
应收款项融资		8,838,529.93	4,627,465.48
预付款项		25,372.16	23,878.10
其他应收款	十九、2	283,208,301.46	319,449,293.81
其中：应收利息		1,458,686.00	1,737,505.80
应收股利			5,000,000.00
存货		1,156,519.73	4,944,211.42
其中：数据资源			
合同资产			
持有待售资产			
一年内到期的非流动资产			
其他流动资产		22,324.84	355,448.04
流动资产合计		331,932,795.07	376,123,266.65
<b>非流动资产：</b>			
债权投资			
其他债权投资			
长期应收款			
长期股权投资	十九、3	617,399,129.06	616,141,216.14
其他权益工具投资			
其他非流动金融资产		9,577,760.34	
投资性房地产			
固定资产		6,923,978.10	6,215,492.72
在建工程			
生产性生物资产			
油气资产			

使用权资产			
无形资产		360,602.93	321,023.87
其中：数据资源			
开发支出			
其中：数据资源			
商誉			
长期待摊费用			
递延所得税资产		4,361,052.22	3,980,264.29
其他非流动资产			
非流动资产合计		638,622,522.65	626,657,997.02
资产总计		970,555,317.72	1,002,781,263.67
<b>流动负债：</b>			
短期借款			17,014,452.78
交易性金融负债			
衍生金融负债			
应付票据			7,000,000.00
应付账款		118,188.98	37,323.68
预收款项			106,735.00
合同负债		71,415.93	66,395.14
应付职工薪酬		1,312,209.14	1,191,804.89
应交税费		238,758.24	297,857.40
其他应付款		2,931,469.00	8,317,612.43
其中：应付利息			
应付股利			
持有待售负债			
一年内到期的非流动负债			
其他流动负债		9,284.07	8,631.37
流动负债合计		4,681,325.36	34,040,812.69
<b>非流动负债：</b>			
长期借款			
应付债券			
其中：优先股			
永续债			
租赁负债			
长期应付款			
长期应付职工薪酬			
预计负债			
递延收益			
递延所得税负债			
其他非流动负债			
非流动负债合计			
负债合计		4,681,325.36	34,040,812.69
<b>所有者权益（或股东权益）：</b>			
实收资本（或股本）		191,360,000.00	191,360,000.00
其他权益工具			
其中：优先股			
永续债			
资本公积		321,938,008.49	318,798,105.18

减：库存股		2,089,318.47	7,409,924.24
其他综合收益			
专项储备			
盈余公积		71,993,985.52	70,830,362.29
未分配利润		382,671,316.82	395,161,907.75
所有者权益（或股东权益）合计		965,873,992.36	968,740,450.98
负债和所有者权益（或股东权益）总计		970,555,317.72	1,002,781,263.67

公司负责人：谢兵 主管会计工作负责人：陶剑勤 会计机构负责人：康瑞华

### 合并利润表

2025年1—12月

单位：元 币种：人民币

项目	附注	2025年度	2024年度
一、营业总收入	七、61	828,355,750.16	857,247,073.69
其中：营业收入	七、61	828,355,750.16	857,247,073.69
利息收入			
已赚保费			
手续费及佣金收入			
二、营业总成本		738,503,848.52	785,711,318.78
其中：营业成本	七、61	549,751,079.01	595,060,387.24
利息支出			
手续费及佣金支出			
退保金			
赔付支出净额			
提取保险责任准备金净额			
保单红利支出			
分保费用			
税金及附加	七、62	8,376,277.51	8,111,884.40
销售费用	七、63	53,490,089.04	57,897,879.42
管理费用	七、64	79,099,748.64	76,782,161.77
研发费用	七、65	40,881,375.66	44,033,411.92
财务费用	七、66	6,905,278.66	3,825,594.03
其中：利息费用		5,551,273.71	6,624,344.75
利息收入		848,311.80	1,103,684.21
加：其他收益	七、67	4,812,956.43	11,129,559.54
投资收益（损失以“-”号填列）	七、68	1,399,394.09	-1,165,706.38
其中：对联营企业和合营企业的投资收益		-541,170.32	-2,445,361.31
以摊余成本计量的金融资产终止确认收益			
汇兑收益（损失以“-”号填列）			
净敞口套期收益（损失以“-”号填列）			
公允价值变动收益（损失以“-”号填列）			

信用减值损失（损失以“-”号填列）	七、71	668,841.19	-7,078,332.72
资产减值损失（损失以“-”号填列）	七、72	-16,631,832.81	-7,980,241.31
资产处置收益（损失以“-”号填列）	七、73	89,249.22	39,826.70
三、营业利润（亏损以“-”号填列）		80,190,509.76	66,480,860.74
加：营业外收入	七、74	128,420.54	369,177.21
减：营业外支出	七、75	267,382.40	121,164.63
四、利润总额（亏损总额以“-”号填列）		80,051,547.90	66,728,873.32
减：所得税费用	七、76	6,940,168.57	11,484,433.78
五、净利润（净亏损以“-”号填列）		73,111,379.33	55,244,439.54
（一）按经营持续性分类			
1.持续经营净利润（净亏损以“-”号填列）		73,111,379.33	55,244,439.54
2.终止经营净利润（净亏损以“-”号填列）			
（二）按所有权归属分类			
1.归属于母公司股东的净利润（净亏损以“-”号填列）		71,997,154.81	56,940,617.94
2.少数股东损益（净亏损以“-”号填列）		1,114,224.52	-1,696,178.40
六、其他综合收益的税后净额		-1,774,355.43	-94,966.01
（一）归属母公司所有者的其他综合收益的税后净额			
1.不能重分类进损益的其他综合收益			
（1）重新计量设定受益计划变动额			
（2）权益法下不能转损益的其他综合收益			
（3）其他权益工具投资公允价值变动			
（4）企业自身信用风险公允价值变动			
2.将重分类进损益的其他综合收益		-1,774,355.43	-94,966.01
（1）权益法下可转损益的其他综合收益			
（2）其他债权投资公允价值变动			
（3）金融资产重分类计入其他综合收益的金额			
（4）其他债权投资信用减值准备			
（5）现金流量套期储备			
（6）外币财务报表折算差额		-1,774,355.43	-94,966.01
（7）其他			
（二）归属于少数股东的其他综合收益的税后净额			
七、综合收益总额		71,337,023.90	55,149,473.53
（一）归属于母公司所有者的综合收益总额			
		70,222,799.38	56,845,651.93
（二）归属于少数股东的综合收益总额			
		1,114,224.52	-1,696,178.40
八、每股收益：			
（一）基本每股收益(元/股)		0.38	0.30
（二）稀释每股收益(元/股)		0.38	0.30

本期发生同一控制下企业合并的，被合并方在合并前实现的净利润为：0元,上期被合并方实现的净利润为：0元。

公司负责人：谢兵主管会计工作负责人：陶剑勤会计机构负责人：康瑞华

## 母公司利润表

2025年1—12月

单位：元币种：人民币

项目	附注	2025年度	2024年度
一、营业收入	十九、4	36,982,302.78	49,607,462.50
减：营业成本	十九、4	23,168,058.96	34,214,913.64
税金及附加		291,937.22	364,484.56
销售费用		717,959.95	377,200.22
管理费用		17,771,987.29	20,695,496.00
研发费用			
财务费用		37,546.80	365,674.63
其中：利息费用		272,866.66	573,713.86
利息收入		295,064.33	194,558.03
加：其他收益		591,358.79	1,299,028.12
投资收益（损失以“-”号填列）	十九、5	12,807,023.92	22,850,072.60
其中：对联营企业和合营企业的投资收益		-541,170.33	-2,445,361.31
以摊余成本计量的金融资产终止确认收益			
净敞口套期收益（损失以“-”号填列）			
公允价值变动收益（损失以“-”号填列）			
信用减值损失（损失以“-”号填列）		280,471.87	2,519,142.91
资产减值损失（损失以“-”号填列）		3,394,136.57	4,267,268.41
资产处置收益（损失以“-”号填列）		6,354.25	-13,389.79
二、营业利润（亏损以“-”号填列）		12,074,157.96	24,511,815.70
加：营业外收入		33,808.40	131,657.71
减：营业外支出		10,000.00	
三、利润总额（亏损总额以“-”号填列）		12,097,966.36	24,643,473.41
减：所得税费用		461,734.06	1,882,078.71
四、净利润（净亏损以“-”号填列）		11,636,232.30	22,761,394.70
（一）持续经营净利润（净亏损以“-”号填列）		11,636,232.30	22,761,394.70
（二）终止经营净利润（净亏损以“-”号填列）			
五、其他综合收益的税后净额			
（一）不能重分类进损益的其他综合收益			
1.重新计量设定受益计划变动额			
2.权益法下不能转损益的其他综合收益			
3.其他权益工具投资公允价值变动			
4.企业自身信用风险公允价值变动			
（二）将重分类进损益的其他综合收益			
1.权益法下可转损益的其他综合收益			

2.其他债权投资公允价值变动			
3.金融资产重分类计入其他综合收益的金额			
4.其他债权投资信用减值准备			
5.现金流量套期储备			
6.外币财务报表折算差额			
7.其他			
六、综合收益总额		11,636,232.30	22,761,394.70
七、每股收益：			
（一）基本每股收益(元/股)			
（二）稀释每股收益(元/股)			

公司负责人：谢兵 主管会计工作负责人：陶剑勤 会计机构负责人：康瑞华

合并现金流量表  
2025年1—12月

单位：元 币种：人民币

项目	附注	2025年度	2024年度
<b>一、经营活动产生的现金流量：</b>			
销售商品、提供劳务收到的现金		522,874,259.41	574,336,879.62
客户存款和同业存放款项净增加额			
向中央银行借款净增加额			
向其他金融机构拆入资金净增加额			
收到原保险合同保费取得的现金			
收到再保业务现金净额			
保户储金及投资款净增加额			
收取利息、手续费及佣金的现金			
拆入资金净增加额			
回购业务资金净增加额			
代理买卖证券收到的现金净额			
收到的税费返还		7,893,767.89	9,897,677.30
收到其他与经营活动有关的现金	七、78	4,764,782.01	8,015,617.50
经营活动现金流入小计		535,532,809.31	592,250,174.42
购买商品、接受劳务支付的现金		215,084,797.68	271,870,939.18
客户贷款及垫款净增加额			
存放中央银行和同业款项净增加额			
支付原保险合同赔付款项的现金			
拆出资金净增加额			
支付利息、手续费及佣金的现金			
支付保单红利的现金			
支付给职工及为职工支付的现金		102,420,910.57	104,379,768.02
支付的各项税费		47,425,030.57	45,090,614.16
支付其他与经营活动有关的现金	七、78	78,818,600.85	71,592,629.55
经营活动现金流出小计		443,749,339.67	492,933,950.91
经营活动产生的现金流量净额		91,783,469.64	99,316,223.51
<b>二、投资活动产生的现金流量：</b>			
收回投资收到的现金		30,422,239.66	8,086,960.68

取得投资收益收到的现金		1,795,454.59	1,192,694.25
处置固定资产、无形资产和其他长期资产收回的现金净额		540,790.21	252,288.15
处置子公司及其他营业单位收到的现金净额			
收到其他与投资活动有关的现金			
投资活动现金流入小计		32,758,484.46	9,531,943.08
购建固定资产、无形资产和其他长期资产支付的现金		40,904,729.25	41,893,541.09
投资支付的现金		40,200,905.90	8,470,000.00
质押贷款净增加额			
取得子公司及其他营业单位支付的现金净额			
支付其他与投资活动有关的现金			
投资活动现金流出小计		81,105,635.15	50,363,541.09
投资活动产生的现金流量净额		-48,347,150.69	-40,831,598.01
<b>三、筹资活动产生的现金流量：</b>			
吸收投资收到的现金			3,235,185.00
其中：子公司吸收少数股东投资收到的现金			3,235,185.00
取得借款收到的现金		151,000,000.00	241,000,000.00
收到其他与筹资活动有关的现金		51,835,683.48	38,090,000.00
筹资活动现金流入小计		202,835,683.48	282,325,185.00
偿还债务支付的现金		167,980,000.00	235,020,000.00
分配股利、利润或偿付利息支付的现金		28,553,118.35	28,680,368.62
其中：子公司支付给少数股东的股利、利润		458,968.60	3,042,000.15
支付其他与筹资活动有关的现金	七、78	38,538,373.51	73,979,593.56
筹资活动现金流出小计		235,071,491.86	337,679,962.18
筹资活动产生的现金流量净额		-32,235,808.38	-55,354,777.18
<b>四、汇率变动对现金及现金等价物的影响</b>		-2,255,970.47	2,216,204.15
<b>五、现金及现金等价物净增加额</b>		8,944,540.10	5,346,052.47
加：期初现金及现金等价物余额		146,838,895.37	141,492,842.90
<b>六、期末现金及现金等价物余额</b>		155,783,435.47	146,838,895.37

公司负责人：谢兵主管会计工作负责人：陶剑勤会计机构负责人：康瑞华

**母公司现金流量表**  
2025年1—12月

单位：元币种：人民币

项目	附注	2025年度	2024年度
<b>一、经营活动产生的现金流量：</b>			
销售商品、提供劳务收到的现金		21,690,432.03	40,851,843.77
收到的税费返还			1,021,404.22
收到其他与经营活动有关的现金		157,446,423.12	266,815,911.82
经营活动现金流入小计		179,136,855.15	308,689,159.81

购买商品、接受劳务支付的现金		746,996.23	1,498,655.55
支付给职工及为职工支付的现金		11,079,825.96	10,759,813.22
支付的各项税费		2,211,150.36	3,590,389.57
支付其他与经营活动有关的现金		126,640,972.62	234,747,226.32
经营活动现金流出小计		140,678,945.17	250,596,084.66
经营活动产生的现金流量净额		38,457,909.98	58,093,075.15
<b>二、投资活动产生的现金流量：</b>			
收回投资收到的现金		422,239.66	
取得投资收益收到的现金		18,348,194.25	40,295,433.91
处置固定资产、无形资产和其他长期资产收回的现金净额		69,550.84	
处置子公司及其他营业单位收到的现金净额			
收到其他与投资活动有关的现金		53,728,500.00	
投资活动现金流入小计		72,568,484.75	40,295,433.91
购建固定资产、无形资产和其他长期资产支付的现金		1,616,213.59	784,434.29
投资支付的现金		10,000,000.00	50,470,000.00
取得子公司及其他营业单位支付的现金净额			
支付其他与投资活动有关的现金		50,500,000.00	
投资活动现金流出小计		62,116,213.59	51,254,434.29
投资活动产生的现金流量净额		10,452,271.16	-10,959,000.38
<b>三、筹资活动产生的现金流量：</b>			
吸收投资收到的现金			
取得借款收到的现金			17,000,000.00
收到其他与筹资活动有关的现金			
筹资活动现金流入小计			17,000,000.00
偿还债务支付的现金		24,000,000.00	28,000,000.00
分配股利、利润或偿付利息支付的现金		23,250,519.44	19,722,302.75
支付其他与筹资活动有关的现金			
筹资活动现金流出小计		47,250,519.44	47,722,302.75
筹资活动产生的现金流量净额		-47,250,519.44	-30,722,302.75
<b>四、汇率变动对现金及现金等价物的影响</b>		-52,412.40	22,609.06
<b>五、现金及现金等价物净增加额</b>		1,607,249.30	16,434,381.08
加：期初现金及现金等价物余额		31,527,036.16	15,092,655.08
<b>六、期末现金及现金等价物余额</b>		33,134,285.46	31,527,036.16

公司负责人：谢兵 主管会计工作负责人：陶剑勤 会计机构负责人：康瑞华

合并所有者权益变动表  
2025年1—12月

单位：元币种：人民币

项目	2025年度														
	归属于母公司所有者权益											少数股东权益	所有者权益合计		
	实收资本 (或股本)	其他权益工具			资本公积	减：库存股	其他综合收益	专项储备	盈余公积	一般风险准备	未分配利润			其他	小计
	优先股	永续债	其他												
一、上年年末余额	191,360,000.00				254,953,794.00	7,409,924.24	-494,748.90		73,373,232.66		699,419,566.65		1,211,201,920.17	56,436,918.91	1,267,638,839.08
加：会计政策变更															
前期差错更正															
其他															
二、本年期初余额	191,360,000.00				254,953,794.00	7,409,924.24	-494,748.90		73,373,232.66		699,419,566.65		1,211,201,920.17	56,436,918.91	1,267,638,839.08
三、本期增减变动金额（减少以“－”号填列）					4,486,054.91	-5,320,605.77	-1,774,355.43		1,163,623.23		47,870,331.58		57,066,260.06	475,770.15	57,542,030.21
（一）综合收益总额							-1,774,355.43				71,997,154.81		70,222,799.38	1,114,224.52	71,337,023.90
（二）所有者投入和减少资本					4,486,054.91	-5,320,605.77							9,806,660.68		9,806,660.68
1. 所有者投入的普通股															
2. 其他权益工具持有者投入资本															
3. 股份支付计入所有者权益的金额					4,486,054.91	-5,320,605.77							9,806,660.68		9,806,660.68
4. 其他															-

上海雅运纺织化工股份有限公司2025年年度报告

(三) 利润分配									1,163,623.23		-24,126,823.23		-22,963,200.00	-638,454.37	-23,601,654.37
1. 提取盈余公积									1,163,623.23		-1,163,623.23				
2. 提取一般风险准备															
3. 对所有者(或股东)的分配											-22,963,200.00		-22,963,200.00	-638,454.37	-23,601,654.37
4. 其他															
(四) 所有者权益内部结转															
1. 资本公积转增资本(或股本)															
2. 盈余公积转增资本(或股本)															
3. 盈余公积弥补亏损															
4. 设定受益计划变动额结转留存收益															
5. 其他综合收益结转留存收益															
6. 其他															
(五) 专项储备															
1. 本期提取															
2. 本期使用															
(六) 其他															
四、本期期末余额	191,360,000.00				259,439,848.91	2,089,318.47	-2,269,104.33		74,536,855.89		747,289,898.23		1,268,268,180.23	56,912,689.06	1,325,180,869.29

项目	2024 年度													
	归属于母公司所有者权益												少数股东权益	所有者权益合计

上海雅运纺织化工股份有限公司2025年年度报告

	实收资本 (或股本)	其他权益工具			资本公积	减:库存 股	其他综 合收益	专项储 备	盈余公 积	一般风 险准备	未分配 利润	其他	小计		
		优先股	永续债	其他											
一、上年年末余额	191,360,000.00				301,588,098.12	10,503,451.70	-399,782.89		71,097,093.19		663,891,088.18		1,217,033,044.90	76,605,115.26	1,293,638,160.16
加: 会计政策变更															
前期差错更正															
其他															
二、本年期初余额	191,360,000.00				301,588,098.12	10,503,451.70	-399,782.89		71,097,093.19		663,891,088.18		1,217,033,044.90	76,605,115.26	1,293,638,160.16
三、本期增减变动金额(减少以“一”号填列)					-46,634,304.12	-3,093,527.46	-94,966.01		2,276,139.47		35,528,478.47		-5,831,124.73	-20,168,196.35	-25,999,321.08
(一) 综合收益总额							-94,966.01				56,940,617.94		56,845,651.93	-1,696,178.40	55,149,473.53
(二) 所有者投入和减少资本					-46,634,304.12	-3,093,527.46							-43,540,776.66	-15,430,017.78	-58,970,794.44
1. 所有者投入的普通股														3,235,185.00	3,235,185.00
2. 其他权益工具持有者投入资本															
3. 股份支付计入所有者权益的金额					3,700,493.10	-3,093,527.46							6,794,020.56		6,794,020.56
4. 其他					-50,334,797.22								-50,334,797.22	-18,665,202.78	-69,000,000.00
(三) 利润分配									2,276,139.47		-21,412,139.47		-19,136,000.00	-3,042,000.17	-22,178,000.17
1. 提取盈余公积									2,276,139.47		-2,276,139.47				
2. 提取一般风险准备															
3. 对所有者(或股东)的分配											-19,136,000.00		-19,136,000.00	-3,042,000.17	-22,178,000.17
4. 其他															
(四) 所有者权益内部结转															

1. 资本公积转增资本 (或股本)															
2. 盈余公积转增资本 (或股本)															
3. 盈余公积弥补亏损															
4. 设定受益计划变动 额结转留存收益															
5. 其他综合收益结转 留存收益															
6. 其他															
(五) 专项储备															
1. 本期提取															
2. 本期使用															
(六) 其他															
四、本期期末余额	191,360, 000.00				254,953, 794.00	7,409,9 24.24	-494,7 48.90		73,373, 232.66		699,419 ,566.65		1,211,20 1,920.17	56,436,9 18.91	1,267,638 ,839.08

公司负责人：谢兵 主管会计工作负责人：陶剑勤 会计机构负责人：康瑞华

母公司所有者权益变动表  
2025年1—12月

单位：元 币种：人民币

项目	2025年度										
	实收资本 (或股本)	其他权益工具			资本公积	减：库存股	其他综合 收益	专项储备	盈余公积	未分配利 润	所有者权 益合计
		优先股	永续债	其他							
一、上年年末余额	191,360,0 00.00				318,798, 105.18	7,409,924 .24			70,830,3 62.29	395,161, 907.75	968,740, 450.98
加：会计政策变更											
前期差错更正											
其他											
二、本年期初余额	191,360,0 00.00				318,798, 105.18	7,409,924 .24			70,830,3 62.29	395,161, 907.75	968,740, 450.98
三、本期增减变动金额（减少以“—”号填 列）					3,139,90 3.31	-5,320,60 5.77			1,163,62 3.23	-12,490, 590.93	-2,866,45 8.62

上海雅运纺织化工股份有限公司2025年年度报告

(一) 综合收益总额										11,636,232.30	11,636,232.30
(二) 所有者投入和减少资本					3,139,903.31	-5,320,605.77					8,460,509.08
1. 所有者投入的普通股											
2. 其他权益工具持有者投入资本											
3. 股份支付计入所有者权益的金额					3,139,903.31	-5,320,605.77					8,460,509.08
4. 其他											
(三) 利润分配									1,163,623.23	-24,126,823.23	-22,963,200.00
1. 提取盈余公积									1,163,623.23	-1,163,623.23	
2. 对所有者(或股东)的分配										-22,963,200.00	-22,963,200.00
3. 其他											
(四) 所有者权益内部结转											
1. 资本公积转增资本(或股本)											
2. 盈余公积转增资本(或股本)											
3. 盈余公积弥补亏损											
4. 设定受益计划变动额结转留存收益											
5. 其他综合收益结转留存收益											
6. 其他											
(五) 专项储备											
1. 本期提取											
2. 本期使用											
(六) 其他											
四、本期期末余额	191,360,000.00				321,938,008.49	2,089,318.47			71,993,985.52	382,671,316.82	965,873,992.36

项目	2024 年度										
	实收资本 (或股本)	其他权益工具			资本公积	减: 库存股	其他综合 收益	专项储备	盈余公积	未分配利 润	所有者权 益合计
		优先股	永续债	其他							

一、上年年末余额	191,360,000.00				315,453,640.84	10,503,451.70			68,554,222.82	393,812,652.52	958,677,064.48
加：会计政策变更											
前期差错更正											
其他											
二、本年期初余额	191,360,000.00				315,453,640.84	10,503,451.70			68,554,222.82	393,812,652.52	958,677,064.48
三、本期增减变动金额（减少以“-”号填列）					3,344,464.34	-3,093,527.46			2,276,139.47	1,349,255.23	10,063,386.50
（一）综合收益总额										22,761,394.70	22,761,394.70
（二）所有者投入和减少资本					3,344,464.34	-3,093,527.46					6,437,991.80
1. 所有者投入的普通股											
2. 其他权益工具持有者投入资本											
3. 股份支付计入所有者权益的金额					3,344,464.34	-3,093,527.46					6,437,991.80
4. 其他											
（三）利润分配									2,276,139.47	-21,412,139.47	-19,136,000.00
1. 提取盈余公积									2,276,139.47	-2,276,139.47	-
2. 对所有者（或股东）的分配										-19,136,000.00	-19,136,000.00
3. 其他											
（四）所有者权益内部结转											
1. 资本公积转增资本（或股本）											
2. 盈余公积转增资本（或股本）											
3. 盈余公积弥补亏损											
4. 设定受益计划变动额结转留存收益											
5. 其他综合收益结转留存收益											
6. 其他											
（五）专项储备											
1. 本期提取											

2. 本期使用											
(六) 其他											
四、本期期末余额	191,360,000.00				318,798,105.18	7,409,924.24			70,830,362.29	395,161,907.75	968,740,450.98

公司负责人：谢兵主管会计工作负责人：陶剑勤会计机构负责人：康瑞华

### 三、公司基本情况

#### 1、公司概况

√适用 □不适用

上海雅运纺织化工股份有限公司（以下简称“公司”或“本公司”）前身为上海雅运纺织化工有限公司，1999年8月11日经上海市工商行政管理局徐汇分局批准设立，经历次增资及股权变动，于2011年7月整体变更为股份有限公司。

2018年，经中国证券监督管理委员会“证监许可[2018]1201号”文《关于核准上海雅运纺织化工股份有限公司首次公开发行股票的批复》核准，公司向社会公开发行人民币普通股（A股）股票3,680.00万股，增加注册资本人民币3,680.00万元，变更后的注册资本为人民币147,200,000.00元。公司于2018年9月12日在上海证券交易所挂牌交易，并于2018年11月15日在上海市工商行政管理局取得相同注册号的《企业法人营业执照》。

截至2025年12月31日止，公司累计发行股票19,136万股，注册资本191,360,000.00元。公司统一社会信用代码：913100006315594259，注册地址：上海市徐汇区银都路388号16幢275-278室，经营地址：上海市嘉定区鹤友路198号。

公司主要经营活动为：染料和助剂的生产及销售。

公司经营范围：化工产品（除危险化学品、监控化学品、烟花爆竹、民用爆炸物品、易制毒化学品）销售；染料、颜料和助剂的生产（限分公司）；化工科技领域内的技术咨询、技术开发、技术转让、技术服务，纺织技术咨询服务，从事货物进出口及技术进出口业务。

本财务报表业经公司董事会于2026年4月24日批准报出。

### 四、财务报表的编制基础

#### 1、编制基础

本财务报表按照财政部颁布的《企业会计准则——基本准则》和各项具体会计准则、企业会计准则应用指南、企业会计准则解释及其他相关规定（以下合称“企业会计准则”），以及中国证券监督管理委员会《公开发行证券的公司信息披露编报规则第15号——财务报告的一般规定》的相关规定编制。

#### 2、持续经营

√适用 □不适用

本财务报表以持续经营为基础编制。

### 五、重要会计政策及会计估计

具体会计政策和会计估计提示：

√适用 □不适用

#### 重要会计政策变更

##### 执行《金融工具准则实施问答》关于标准仓单交易相关会计处理的规定

财政部于2025年7月8日发布标准仓单交易相关会计处理实施问答，明确规定，根据金融工具确认计量准则，企业在期货交易所通过频繁签订买卖标准仓单的合同以赚取差价、不提取标准仓单对应的商品实物的，通常表明企业具有收到合同标的后在短期内将其再次出售以从短期波动中获取利润的惯例，企业应当将其签订的买卖标准仓单的合同视同金融工具，并按照金融工具确认计量准则的规定进行会计处理。企业按照前述合同约定取得标准仓单后短期内再将其出售的，不应确认销售收入，而应将收取的对价与所出售标准仓单的账面价值的差额计入投资收益；企业期末持有尚未出售的标准仓单的，应将其列报为其他流动资产。对于按照前述合同约定取得的标准仓单，如果能够消除或显著减少会计错配的，企业可以在初始确认时选择以公允价值计量且其变动计入当期损益，并一致应用于符合选择条件的所有标准仓单。对于初始确认时已选择以公允

价值计量且其变动计入当期损益的标准仓单，企业在后续期间不得撤销该选择。

根据《关于严格执行企业会计准则 切实做好企业 2025 年年报工作的通知》（财会〔2025〕33 号）的要求，企业因执行上述标准仓单相关规定而调整会计处理方法的，应当对财务报表可比期间信息进行调整。

本公司执行该规定未对本公司财务状况和经营成果产生重大影响。

### 1、 遵循企业会计准则的声明

本财务报表符合财政部颁布的企业会计准则的要求，真实、完整地反映了本公司 2025 年 12 月 31 日的合并及母公司财务状况以及 2025 年度的合并及母公司经营成果和现金流量。

### 2、 会计期间

本公司会计年度自公历 1 月 1 日起至 12 月 31 日止。

### 3、 营业周期

适用 不适用

本公司营业周期为 12 个月。

### 4、 记账本位币

本公司采用人民币为记账本位币。本公司下属子公司根据其经营所处的主要经济环境确定其记账本位币。本财务报表以人民币列示。

### 5、 重要性标准确定方法和选择依据

适用 不适用

项目	重要性标准
重要的在建工程	单项在建工程投入金额大于或等于 1000 万元
重要的单项计提坏账准备的应收款项	单项应收款金额大于或等于 200 万元
重要的应收账款坏账准备转回或核销	单项金额大于或等于 200 万元
账龄超过 1 年的重要预付账款	单项余额大于或等于 200 万元
账龄超过 1 年的重要应付账款	单项余额大于或等于 200 万元
账龄超过 1 年的重要合同负债	单项余额大于或等于 200 万元
报告期内账面价值发生重大变动的合同负债	本期变动金额大于或等于 1000 万元
重要的非全资子公司	少数股东权益金额大于或等于合并财务报表资产总额 10%以上的子公司
重要的合营企业或联营企业	对合营或联营企业的长期股权投资账面价值占本期合并总资产 1%以上或合营企业或联营企业的净利润对合并财务报表净利润的影响金额在 5%以上
收到的重要投资活动有关的现金	单项投资活动收到的金额大于或等于 1000 万元
支付的重要投资活动有关的现金	单项投资活动支付的金额大于或等于 1000 万元
重要的未决诉讼	单项金额大于或等于所有者权益的 0.5%

### 6、 同一控制下和非同一控制下企业合并的会计处理方法

适用 不适用

同一控制下企业合并：合并方在企业合并中取得的资产和负债（包括最终控制方收购被合并方而形成的商誉），按照合并日被合并方资产、负债在最终控制方合并财务报表中的账面价值为基础计量。在合并中取得的净资产账面价值与支付的合并对价账面价值（或发行股份面值总额）的

差额，调整资本公积中的股本溢价，资本公积中的股本溢价不足冲减的，调整留存收益。

非同一控制下企业合并：合并成本为购买方在购买日为取得被购买方的控制权而付出的资产、发生或承担的负债以及发行的权益性证券的公允价值。合并成本大于合并中取得的被购买方可辨认净资产公允价值份额的差额，确认为商誉；合并成本小于合并中取得的被购买方可辨认净资产公允价值份额的差额，计入当期损益。在合并中取得的被购买方符合确认条件的各项可辨认资产、负债及或有负债在购买日按公允价值计量。

为企业合并发生的直接相关费用于发生时计入当期损益；为企业合并而发行权益性证券或债务性证券的交易费用，计入权益性证券或债务性证券的初始确认金额。

## 7、控制的判断标准和合并财务报表的编制方法

√适用 □不适用

### 控制的判断标准

合并财务报表的合并范围以控制为基础确定，合并范围包括本公司及全部子公司。控制，是指公司拥有对被投资方的权力，通过参与被投资方的相关活动而享有可变回报，并且有能力运用对被投资方的权力影响其回报金额。

### 合并程序

本公司将整个企业集团视为一个会计主体，按照统一的会计政策编制合并财务报表，反映本企业集团整体财务状况、经营成果和现金流量。本公司与子公司、子公司相互之间发生的内部交易的影响予以抵销。内部交易表明相关资产发生减值损失的，全额确认该部分损失。如子公司采用的会计政策、会计期间与本公司不一致的，在编制合并财务报表时，按本公司的会计政策、会计期间进行必要的调整。

子公司所有者权益、当期净损益和当期综合收益中属于少数股东的份额分别在合并资产负债表中所有者权益项目下、合并利润表中净利润项目下和综合收益总额项目下单独列示。子公司少数股东分担的当期亏损超过了少数股东在该子公司期初所有者权益中所享有份额而形成的余额，冲减少数股东权益。

#### (1) 增加子公司或业务

在报告期内，因同一控制下企业合并增加子公司或业务的，将子公司或业务合并当期期初至报告期末的经营成果和现金流量纳入合并财务报表，同时对合并财务报表的期初数和比较报表的相关项目进行调整，视同合并后的报告主体自最终控制方开始控制时点起一直存在。

因追加投资等原因能够对同一控制下的被投资方实施控制的，在取得被合并方控制权之前持有的股权投资，在取得原股权之日与合并方和被合并方同处于同一控制之日孰晚日起至合并日之间已确认有关损益、其他综合收益以及其他净资产变动，分别冲减比较报表期间的期初留存收益或当期损益。

在报告期内，因非同一控制下企业合并增加子公司或业务的，以购买日确定的各项可辨认资产、负债及或有负债的公允价值为基础自购买日起纳入合并财务报表。

因追加投资等原因能够对非同一控制下的被投资方实施控制的，对于购买日之前持有的被购买方的股权，按照该股权在购买日的公允价值进行重新计量，公允价值与其账面价值的差额计入当期投资收益。购买日之前持有的被购买方的股权涉及的以后可重分类进损益的其他综合收益、权益法核算下的其他所有者权益变动转为购买日所属当期投资收益。

#### (2) 处置子公司

##### ①一般处理方法

因处置部分股权投资或其他原因丧失了对被投资方控制权时，对于处置后的剩余股权投资，按照其在丧失控制权日的公允价值进行重新计量。处置股权取得的对价与剩余股权公允价值之和，减去按原持股比例计算应享有原有子公司自购买日或合并日开始持续计算的净资产的份额与商誉之和的差额，计入丧失控制权当期的投资收益。与原有子公司股权投资相关的以后可重分类进损益的其他综合收益、权益法核算下的其他所有者权益变动，在丧失控制权时转为当期投资收益。

##### ②分步处置子公司

通过多次交易分步处置对子公司股权投资直至丧失控制权的，处置对子公司股权投资的各项交易的条款、条件以及经济影响符合以下一种或多种情况，通常表明该多次交易事项为一揽子交

易：

- i. 这些交易是同时或者在考虑了彼此影响的情况下订立的；
- ii. 这些交易整体才能达成一项完整的商业结果；
- iii. 一项交易的发生取决于其他至少一项交易的发生；
- iv. 一项交易单独看是不经济的，但是和其他交易一并考虑时是经济的。

各项交易属于一揽子交易的，将各项交易作为一项处置子公司并丧失控制权的交易进行会计处理；在丧失控制权之前每一次处置价款与处置投资对应的享有该子公司净资产份额的差额，在合并财务报表中确认为其他综合收益，在丧失控制权时一并转入丧失控制权当期的损益。

各项交易不属于一揽子交易的，在丧失控制权之前，按不丧失控制权的情况下部分处置对子公司的股权投资进行会计处理；在丧失控制权时，按处置子公司一般处理方法进行会计处理。

### (3) 购买子公司少数股权

因购买少数股权新取得的长期股权投资与按照新增持股比例计算应享有子公司自购买日或合并日开始持续计算的净资产份额之间的差额，调整合并资产负债表中的资本公积中的股本溢价，资本公积中的股本溢价不足冲减的，调整留存收益。

### (4) 不丧失控制权的情况下部分处置对子公司的股权投资

处置价款与处置长期股权投资相对应享有子公司自购买日或合并日开始持续计算的净资产份额之间的差额，调整合并资产负债表中的资本公积中的股本溢价，资本公积中的股本溢价不足冲减的，调整留存收益。

## 8、合营安排分类及共同经营会计处理方法

适用 不适用

## 9、现金及现金等价物的确定标准

现金，是指本公司的库存现金以及可以随时用于支付的存款。现金等价物，是指本公司持有的期限短、流动性强、易于转换为已知金额的现金、价值变动风险很小的投资。

## 10、外币业务和外币报表折算

适用 不适用

### 外币业务

外币业务采用交易发生月初第一个工作日的即期汇率作为折算汇率将外币金额折合成人民币记账。

资产负债表日外币货币性项目余额按资产负债表日即期汇率折算，由此产生的汇兑差额，除属于与购建符合资本化条件的资产相关的外币专门借款产生的汇兑差额按照借款费用资本化的原则处理外，均计入当期损益。

### 外币财务报表的折算

资产负债表中的资产和负债项目，采用资产负债表日的即期汇率折算；所有者权益项目除“未分配利润”项目外，其他项目采用交易发生月初第一个工作日的即期汇率折算。利润表中的收入和费用项目，采用交易发生月初第一个工作日的即期汇率折算。

处置境外经营时，将与该境外经营相关的外币财务报表折算差额，自所有者权益项目转入处置当期损益。

## 11、金融工具

适用 不适用

本公司在成为金融工具合同的一方时，确认一项金融资产、金融负债或权益工具。

### 金融工具的分类

根据本公司管理金融资产的业务模式和金融资产的合同现金流量特征，金融资产于初始确认时分类为：以摊余成本计量的金融资产、以公允价值计量且其变动计入其他综合收益的金融资产（债务工具）和以公允价值计量且其变动计入当期损益的金融资产。

业务模式是以收取合同现金流量为目标且合同现金流量仅为对本金和以未偿付本金金额为基础的利息的支付的，分类为以摊余成本计量的金融资产；业务模式既以收取合同现金流量又以出售该金融资产为目标且合同现金流量仅为对本金和以未偿付本金金额为基础的利息的支付的，分类为以公允价值计量且其变动计入其他综合收益的金融资产（债务工具）；除此之外的其他金融资产，分类为以公允价值计量且其变动计入当期损益的金融资产。

对于非交易性权益工具投资，本公司在初始确认时确定是否将其指定为以公允价值计量且其变动计入其他综合收益的金融资产（权益工具）。

金融负债于初始确认时分类为：以公允价值计量且其变动计入当期损益的金融负债和以摊余成本计量的金融负债。

符合以下条件之一的金融负债可在初始计量时指定为以公允价值计量且其变动计入当期损益的金融负债：

- 1) 该项指定能够消除或显著减少会计错配。
- 2) 根据正式书面文件载明的企业风险管理或投资策略，以公允价值为基础对金融负债组合或金融资产和金融负债组合进行管理和业绩评价，并在企业内部以此为基础向关键管理人员报告。
- 3) 该金融负债包含需单独分拆的嵌入衍生工具。

### 金融工具的确认依据和计量方法

#### (1) 以摊余成本计量的金融资产

以摊余成本计量的金融资产包括应收票据、应收账款、其他应收款、长期应收款、债权投资等，按公允价值进行初始计量，相关交易费用计入初始确认金额；不包含重大融资成分的应收账款以及本公司决定不考虑不超过一年的融资成分的应收账款，以合同交易价格进行初始计量。

持有期间采用实际利率法计算的利息计入当期损益。

收回或处置时，将取得的价款与该金融资产账面价值之间的差额计入当期损益。

#### (2) 以公允价值计量且其变动计入其他综合收益的金融资产（债务工具）

以公允价值计量且其变动计入其他综合收益的金融资产（债务工具）包括应收款项融资、其他债权投资等，按公允价值进行初始计量，相关交易费用计入初始确认金额。该金融资产按公允价值进行后续计量，公允价值变动除采用实际利率法计算的利息、减值损失或利得和汇兑损益之外，均计入其他综合收益。

终止确认时，之前计入其他综合收益的累计利得或损失从其他综合收益中转出，计入当期损益。

#### (3) 以公允价值计量且其变动计入其他综合收益的金融资产（权益工具）

以公允价值计量且其变动计入其他综合收益的金融资产（权益工具）包括其他权益工具投资等，按公允价值进行初始计量，相关交易费用计入初始确认金额。该金融资产按公允价值进行后续计量，公允价值变动计入其他综合收益。取得的股利计入当期损益。

终止确认时，之前计入其他综合收益的累计利得或损失从其他综合收益中转出，计入留存收益。

#### (4) 以公允价值计量且其变动计入当期损益的金融资产

以公允价值计量且其变动计入当期损益的金融资产包括交易性金融资产、衍生金融资产、其他非流动金融资产等，按公允价值进行初始计量，相关交易费用计入当期损益。该金融资产按公允价值进行后续计量，公允价值变动计入当期损益。

#### (5) 以公允价值计量且其变动计入当期损益的金融负债

以公允价值计量且其变动计入当期损益的金融负债包括交易性金融负债、衍生金融负债等，按公允价值进行初始计量，相关交易费用计入当期损益。该金融负债按公允价值进行后续计量，公允价值变动计入当期损益。

终止确认时，其账面价值与支付的对价之间的差额计入当期损益。

#### (6) 以摊余成本计量的金融负债

以摊余成本计量的金融负债包括短期借款、应付票据、应付账款、其他应付款、长期借款、应付债券、长期应付款，按公允价值进行初始计量，相关交易费用计入初始确认金额。

持有期间采用实际利率法计算的利息计入当期损益。

终止确认时，将支付的对价与该金融负债账面价值之间的差额计入当期损益。

### 金融资产终止确认和金融资产转移的确认依据和计量方法

满足下列条件之一时，本公司终止确认金融资产：

- 一收取金融资产现金流量的合同权利终止；
- 一金融资产已转移，且已将金融资产所有权上几乎所有的风险和报酬转移给转入方；
- 一金融资产已转移，虽然本公司既没有转移也没有保留金融资产所有权上几乎所有的风险和报酬，但是未保留对金融资产的控制。

本公司与交易对手方修改或者重新议定合同而且构成实质性修改的，则终止确认原金融资产，同时按照修改后的条款确认一项新金融资产。

发生金融资产转移时，如保留了金融资产所有权上几乎所有的风险和报酬的，则不终止确认该金融资产。

在判断金融资产转移是否满足上述金融资产终止确认条件时，采用实质重于形式的原则。

公司将金融资产转移区分为金融资产整体转移和部分转移。金融资产整体转移满足终止确认条件的，将下列两项金额的差额计入当期损益：

- (1) 所转移金融资产的账面价值；
- (2) 因转移而收到的对价，与原直接计入所有者权益的公允价值变动累计额（涉及转移的金融资产为以公允价值计量且其变动计入其他综合收益的金融资产（债务工具）的情形）之和。

金融资产部分转移满足终止确认条件的，将所转移金融资产整体的账面价值，在终止确认部分和未终止确认部分之间，按照各自的相对公允价值进行分摊，并将下列两项金额的差额计入当期损益：

- (1) 终止确认部分的账面价值；
- (2) 终止确认部分的对价，与原直接计入所有者权益的公允价值变动累计额中对应终止确认部分的金额（涉及转移的金融资产为以公允价值计量且其变动计入其他综合收益的金融资产（债务工具）的情形）之和。

金融资产转移不满足终止确认条件的，继续确认该金融资产，所收到的对价确认为一项金融负债。

#### **金融负债终止确认**

金融负债的现时义务全部或部分已经解除的，则终止确认该金融负债或其一部分；本公司若与债权人签定协议，以承担新金融负债方式替换现存金融负债，且新金融负债与现存金融负债的合同条款实质上不同的，则终止确认现存金融负债，并同时确认新金融负债。

对现存金融负债全部或部分合同条款作出实质性修改的，则终止确认现存金融负债或其一部分，同时将修改条款后的金融负债确认为一项新金融负债。

金融负债全部或部分终止确认时，终止确认的金融负债账面价值与支付对价（包括转出的非现金资产或承担的新金融负债）之间的差额，计入当期损益。

本公司若回购部分金融负债的，在回购日按照继续确认部分与终止确认部分的相对公允价值，将该金融负债整体的账面价值进行分配。分配给终止确认部分的账面价值与支付的对价（包括转出的非现金资产或承担的新金融负债）之间的差额，计入当期损益。

#### **金融资产和金融负债的公允价值的确定方法**

存在活跃市场的金融工具，以活跃市场中的报价确定其公允价值。不存在活跃市场的金融工具，采用估值技术确定其公允价值。在估值时，本公司采用在当前情况下适用并且有足够可利用数据和其他信息支持的估值技术，选择与市场参与者在相关资产或负债的交易中所考虑的资产或负债特征相一致的输入值，并优先使用相关可观察输入值。只有在相关可观察输入值无法取得或取得不切实可行的情况下，才使用不可观察输入值。

#### **金融工具减值的测试方法及会计处理方法**

本公司对以摊余成本计量的金融资产、以公允价值计量且其变动计入其他综合收益的金融资产（债务工具）和财务担保合同等以预期信用损失为基础进行减值会计处理。

本公司考虑有关过去事项、当前状况以及对未来经济状况的预测等合理且有依据的信息，以发生违约的风险为权重，计算合同应收的现金流量与预期能收到的现金流量之间差额的现值的概率加权金额，确认预期信用损失。

对于由《企业会计准则第14号——收入》规范的交易形成的应收款项和合同资产，无论是否包含重大融资成分，本公司始终按照相当于整个存续期内预期信用损失的金额计量其损失准备。

对于由《企业会计准则第21号——租赁》规范的交易形成的租赁应收款，本公司选择始终按

照相当于整个存续期内预期信用损失的金额计量其损失准备。

对于其他金融工具，本公司在每个资产负债表日评估相关金融工具的信用风险自初始确认后的变动情况。

本公司通过比较金融工具在资产负债表日发生违约的风险与在初始确认日发生违约的风险，以确定金融工具预计存续期内发生违约风险的相对变化，以评估金融工具的信用风险自初始确认后是否已显著增加。通常逾期超过 30 日，本公司即认为该金融工具的信用风险已显著增加，除非有确凿证据证明该金融工具的信用风险自初始确认后并未显著增加。

如果金融工具于资产负债表日的信用风险较低，本公司即认为该金融工具的信用风险自初始确认后并未显著增加。

如果该金融工具的信用风险自初始确认后已显著增加，本公司按照相当于该金融工具整个存续期内预期信用损失的金额计量其损失准备；如果该金融工具的信用风险自初始确认后并未显著增加，本公司按照相当于该金融工具未来 12 个月内预期信用损失的金额计量其损失准备。由此形成的损失准备的增加或转回金额，作为减值损失或利得计入当期损益。对于以公允价值计量且其变动计

入其他综合收益的金融资产（债务工具），在其他综合收益中确认其损失准备，并将减值损失或利得计入当期损益，且不减少该金融资产在资产负债表中列示的账面价值。

如果有客观证据表明某项应收款项已经发生信用减值，则本公司在单项基础上对该应收款项计提减值准备。除单项计提坏账准备的上述应收款项外，本公司依据信用风险特征将其余金融工具划分为若干组合，在组合基础上确定预期信用损失。本公司对应收票据、应收账款、应收款项融资、其他应收款、合同资产等计提预期信用损失的组合。

类别及确定依据如下：

项目	组合类别	确定依据
应收票据	银行承兑汇票	基于承兑人的信用风险特征
	商业承兑汇票	基于承兑人的信用风险特征
应收账款	账龄组合	以应收账款对应交易发生的完成日期确定账龄
	合并范围内关联方组合	受本公司控制的子公司
应收款项融资	银行承兑汇票	基于承兑人的信用风险特征
	其他	基于承兑人的信用风险特征
其他应收款	保证金、押金	其他应收款以不同款项性质的信用风险确定
	员工备用金	
	其他	
	合并范围内关联方组合	受本公司控制的子公司

## 12、 应收票据

√适用 □不适用

**按照信用风险特征组合计提坏账准备的组合类别及确定依据**

√适用 □不适用

参见“五、11.金融资产减值的测试方法及会计处理方法”

**基于账龄确认信用风险特征组合的账龄计算方法**

√适用 □不适用

参见“五、11.金融资产减值的测试方法及会计处理方法”

**按照单项计提坏账准备的单项计提判断标准**

√适用 □不适用

参见“五、11.金融资产减值的测试方法及会计处理方法”

### 13、 应收账款

√适用 □不适用

**按照信用风险特征组合计提坏账准备的组合类别及确定依据**

√适用 □不适用

参见“五、11.金融资产减值的测试方法及会计处理方法”

**基于账龄确认信用风险特征组合的账龄计算方法**

√适用 □不适用

参见“五、11.金融资产减值的测试方法及会计处理方法”

**按照单项计提坏账准备的认定单项计提判断标准**

√适用 □不适用

参见“五、11.金融资产减值的测试方法及会计处理方法”

### 14、 应收款项融资

√适用 □不适用

**按照信用风险特征组合计提坏账准备的组合类别及确定依据**

√适用 □不适用

参见“五、11.金融资产减值的测试方法及会计处理方法”

**基于账龄确认信用风险特征组合的账龄计算方法**

√适用 □不适用

参见“五、11.金融资产减值的测试方法及会计处理方法”

**按照单项计提坏账准备的单项计提判断标准**

√适用 □不适用

参见“五、11.金融资产减值的测试方法及会计处理方法”

### 15、 其他应收款

√适用 □不适用

**按照信用风险特征组合计提坏账准备的组合类别及确定依据**

√适用 □不适用

参见“五、11.金融资产减值的测试方法及会计处理方法”

**基于账龄确认信用风险特征组合的账龄计算方法**

√适用 □不适用

参见“五、11.金融资产减值的测试方法及会计处理方法”

**按照单项计提坏账准备的单项计提判断标准**

√适用 □不适用

参见“五、11.金融资产减值的测试方法及会计处理方法”

### 16、 存货

√适用 □不适用

**存货类别、发出计价方法、盘存制度、低值易耗品和包装物的摊销方法**

√适用 □不适用

- (1) 存货的分类和成本  
 存货分类为：原材料、周转材料、库存商品、在产品、发出商品等  
 存货按成本进行初始计量，存货成本包括采购成本、加工成本和其他使存货达到目前场所和状态所发生的支出。
- (2) 发出存货的计价方法：存货发出时加权平均法计价
- (3) 存货的盘存制度：采用永续盘存制
- (4) 低值易耗品和包装物的摊销方法  
 低值易耗品采用一次转销法；包装物采用一次转销法。

**存货跌价准备的确认标准和计提方法**

√适用 □不适用

资产负债表日，存货应当按照成本与可变现净值孰低计量。当存货成本高于其可变现净值的，应当计提存货跌价准备。可变现净值，是指在日常活动中，存货的估计售价减去至完工时估计将要发生的成本、估计的销售费用以及相关税费后的金额。

产成品、库存商品和用于出售的材料等直接用于出售的商品存货，在正常生产经营过程中，以该存货的估计售价减去估计的销售费用和相关税费后的金额，确定其可变现净值；需要经过加工的材料存货，在正常生产经营过程中，以所生产的产成品的估计售价减去至完工时估计将要发生的成本、估计的销售费用和相关税费后的金额，确定其可变现净值；为执行销售合同或者劳务合同而持有的存货，其可变现净值以合同价格为基础计算，若持有存货的数量多于销售合同订购数量的，超出部分的存货的可变现净值以一般销售价格为基础计算。

本公司按照组合计提存货跌价准备的，组合类别及确定依据以及不同类别存货可变现净值的确定依据如下：

存货组合类别	组合的确定依据	可变现净值的确定依据
库龄与可变现净值孰低组合	原材料、库存商品等	以所生产的产成品的估计售价减去至完工时估计将要发生的成本、估计的销售费用和相关税费后的金额，确定其可变现净值

计提存货跌价准备后，如果以前减记存货价值的影响因素已经消失，导致存货的可变现净值高于其账面价值的，在原已计提的存货跌价准备金额内予以转回，转回的金额计入当期损益。

**按照组合计提存货跌价准备的组合类别及确定依据、不同类别存货可变现净值的确定依据**

√适用 □不适用

同上

**基于库龄确认存货可变现净值的各库龄组合可变现净值的计算方法和确定依据**

√适用 □不适用

同上

**17、合同资产**

√适用 □不适用

**合同资产的确认方法及标准**

√适用 □不适用

本公司根据履行履约义务与客户付款之间的关系在资产负债表中列示合同资产或合同负债。本公司已向客户转让商品或提供服务而有权收取对价的权利（且该权利取决于时间流逝之外的其他因素）列示为合同资产。同一合同下的合同资产和合同负债以净额列示。本公司拥有的、无条件（仅取决于时间流逝）向客户收取对价的权利作为应收款项单独列示。

**按照信用风险特征组合计提坏账准备的组合类别及确定依据**

√适用 □不适用

参见“五、11.金融资产减值的测试方法及会计处理方法”

#### 基于账龄确认信用风险特征组合的账龄计算方法

√适用 □不适用

参见“五、11.金融资产减值的测试方法及会计处理方法”

#### 按照单项计提坏账准备的认定单项计提判断标准

√适用 □不适用

参见“五、11.金融资产减值的测试方法及会计处理方法”

### 18、持有待售的非流动资产或处置组

√适用 □不适用

主要通过出售（包括具有商业实质的非货币性资产交换）而非持续使用一项非流动资产或处置组收回其账面价值的，划分为持有待售类别。

#### 划分为持有待售的非流动资产或处置组的确认标准和会计处理方法

√适用 □不适用

本公司将同时满足下列条件的非流动资产或处置组划分为持有待售类别：

- （1）根据类似交易中出售此类资产或处置组的惯例，在当前状况下即可立即出售；
- （2）出售极可能发生，即本公司已经就一项出售计划作出决议且获得确定的购买承诺，预计出售将在一年内完成。有关规定要求本公司相关权力机构或者监管部门批准后方可出售的，已经获得批准。

划分为持有待售的非流动资产（不包括金融资产、递延所得税资产、职工薪酬形成的资产）或处置组，其账面价值高于公允价值减去出售费用后的净额的，账面价值减记至公允价值减去出售费用后的净额，减记的金额确认为资产减值损失，计入当期损益，同时计提持有待售资产减值准备。

#### 终止经营的认定标准和列报方法

√适用 □不适用

终止经营是满足下列条件之一的、能够单独区分的组成部分，且该组成部分已被本公司处置或被本公司划归为持有待售类别：

- （1）该组成部分代表一项独立的主要业务或一个单独的主要经营地区；
- （2）该组成部分是拟对一项独立的主要业务或一个单独的主要经营地区进行处置的一项相关联计划的一部分；
- （3）该组成部分是专为转售而取得的子公司。

持续经营损益和终止经营损益在利润表中分别列示。终止经营的减值损失和转回金额等经营损益及处置损益作为终止经营损益列报。对于当期列报的终止经营，本公司在当期财务报表中，将原来作为持续经营损益列报的信息重新作为可比会计期间的终止经营损益列报。

### 19、长期股权投资

√适用 □不适用

#### 共同控制、重大影响的判断标准

共同控制，是指按照相关约定对某项安排所共有的控制，并且该安排的相关活动必须经过分享控制权的参与方一致同意后才能决策。本公司与其他合营方一同对被投资单位实施共同控制且对被投资单位净资产享有权利的，被投资单位为本公司的合营企业。

重大影响，是指对被投资单位的财务和经营决策有参与决策的权力，但并不能够控制或者与其他方一起共同控制这些政策的制定。本公司能够对被投资单位施加重大影响的，被投资单位为本公司联营企业。

#### 初始投资成本的确定

- （1）企业合并形成的长期股权投资

对于同一控制下的企业合并形成的对子公司的长期股权投资，在合并日按照取得被合并方所有者权益在最终控制方合并财务报表中的账面价值的份额作为长期股权投资的初始投资成本。长期股权投资初始投资成本与支付对价账面价值之间的差额，调整资本公积中的股本溢价；资本公积中的股本溢价不足冲减时，调整留存收益。因追加投资等原因能够对同一控制下的被投资单位实施控制的，按上述原则确认的长期股权投资的初始投资成本与达到合并前的长期股权投资账面价值加上合并日进一步取得股份新支付对价的账面价值之和的差额，调整股本溢价，股本溢价不足冲减的，冲减留存收益。

对于非同一控制下的企业合并形成的对子公司的长期股权投资，按照购买日确定的合并成本作为长期股权投资的初始投资成本。因追加投资等原因能够对非同一控制下的被投资单位实施控制的，按照原持有的股权投资账面价值加上新增投资成本之和作为初始投资成本。

#### (2) 通过企业合并以外的其他方式取得的长期股权投资

以支付现金方式取得的长期股权投资，按照实际支付的购买价款作为初始投资成本。

以发行权益性证券取得的长期股权投资，按照发行权益性证券的公允价值作为初始投资成本。

### 后续计量及损益确认方法

#### (1) 成本法核算的长期股权投资

公司对子公司的长期股权投资，采用成本法核算，除非投资符合持有待售的条件。除取得投资时实际支付的价款或对价中包含的已宣告但尚未发放的现金股利或利润外，公司按照享有被投资单位宣告发放的现金股利或利润确认当期投资收益。

#### (2) 权益法核算的长期股权投资

对联营企业和合营企业的长期股权投资，采用权益法核算。初始投资成本大于投资时应享有被投资单位可辨认净资产公允价值份额的差额，不调整长期股权投资的初始投资成本；初始投资成本小于投资时应享有被投资单位可辨认净资产公允价值份额的差额，计入当期损益，同时调整长期股权投资的成本。

公司按照应享有或应分担的被投资单位实现的净损益和其他综合收益的份额，分别确认投资收益和其他综合收益，同时调整长期股权投资的账面价值；按照被投资单位宣告分派的利润或现金股利计算应享有的部分，相应减少长期股权投资的账面价值；对于被投资单位除净损益、其他综合收益和利润分配以外所有者权益的其他变动（简称“其他所有者权益变动”），调整长期股权投资的账面价值并计入所有者权益。

在确认应享有被投资单位净损益、其他综合收益及其他所有者权益变动的份额时，以取得投资时被投资单位可辨认净资产的公允价值为基础，并按照公司的会计政策及会计期间，对被投资单位的净利润和其他综合收益等进行调整后确认。

公司与联营企业、合营企业之间发生的未实现内部交易损益按照应享有的比例计算归属于公司的部分，予以抵销，在此基础上确认投资收益，但投出或出售的资产构成业务的除外。与被投资单位发生的未实现内部交易损失，属于资产减值损失的，全额确认。

公司对合营企业或联营企业发生的净亏损，除负有承担额外损失义务外，以长期股权投资的账面价值以及其他实质上构成对合营企业或联营企业净投资的长期权益减记至零为限。合营企业或联营企业以后实现净利润的，公司在收益分享额弥补未确认的亏损分担额后，恢复确认收益分享额。

#### (3) 长期股权投资的处置

处置长期股权投资，其账面价值与实际取得价款的差额，计入当期损益。

部分处置权益法核算的长期股权投资，剩余股权仍采用权益法核算的，原权益法核算确认的其他综合收益采用与被投资单位直接处置相关资产或负债相同的基础按相应比例结转，其他所有者权益变动按比例结转入当期损益。

因处置股权投资等原因丧失了对被投资单位的共同控制或重大影响的，原股权投资因采用权益法核算而确认的其他综合收益，在终止采用权益法核算时采用与被投资单位直接处置相关资产或负债相同的基础进行会计处理，其他所有者权益变动在终止采用权益法核算时全部转入当期损益。

因处置部分股权投资等原因丧失了对被投资单位控制权的，在编制个别财务报表时，剩余股权能够对被投资单位实施共同控制或重大影响的，改按权益法核算，并对该剩余股权视同自取得时即采用权益法核算进行调整，对于取得被投资单位控制权之前确认的其他综合收益采用与被投

资单位直接处置相关资产或负债相同的基础按比例结转，因采用权益法核算确认的其他所有者权益变动按比例结转入当期损益；剩余股权不能对被投资单位实施共同控制或施加重大影响的，确认为金融资产，其在丧失控制之日的公允价值与账面价值间的差额计入当期损益，对于取得被投资单位控制权之前确认的其他综合收益和其他所有者权益变动全部结转。

通过多次交易分步处置对子公司股权投资直至丧失控制权，属于一揽子交易的，各项交易作为一项处置子公司股权投资并丧失控制权的交易进行会计处理；在丧失控制权之前每一次处置价款与所处置的股权对应的长期股权投资账面价值之间的差额，在个别财务报表中，先确认为其他综合收益，到丧失控制权时再一并转入丧失控制权的当期损益。不属于一揽子交易的，对每一项交易分别进行会计处理。

## 20、投资性房地产

不适用

## 21、固定资产

### (1). 确认条件

适用  不适用

#### 固定资产的确认和初始计量

固定资产指为生产商品、提供劳务、出租或经营管理而持有，并且使用寿命超过一个会计年度的有形资产。固定资产在同时满足下列条件时予以确认：

与该固定资产有关的经济利益很可能流入企业；

该固定资产的成本能够可靠地计量。

固定资产按成本（并考虑预计弃置费用因素的影响）进行初始计量。

与固定资产有关的后续支出，在与其有关的经济利益很可能流入且其成本能够可靠计量时，计入固定资产成本；对于被替换的部分，终止确认其账面价值；所有其他后续支出于发生时计入当期损益。

### (2). 折旧方法

适用  不适用

类别	折旧方法	折旧年限（年）	残值率	年折旧率
房屋建筑物	直线法	20-50	0-5%	2.00%-5.00%
机器设备	直线法	5-15	0-5%	6.67%-19.00%
通用设备	直线法	3-10	0-5%	10.00%-31.67%
运输设备	直线法	3-5	5%	19.00%-31.67%
电子设备	直线法	3-5	5%	19.00%-31.67%

## 22、在建工程

适用  不适用

在建工程项目按建造该项资产达到预定可使用状态前所发生的必要支出，作为固定资产的入账价值。所建造的固定资产在工程已达到预定可使用状态，但尚未办理竣工决算的，自达到预定可使用状态之日起，根据工程预算、造价或者工程实际成本等，按估计的价值转入固定资产，并按本公司固定资产折旧政策计提固定资产的折旧，待办理竣工决算后，再按实际成本调整原来的暂估价值，但不调整原已计提的折旧额。

## 23、借款费用

适用  不适用

#### 借款费用资本化的确认原则

公司发生的借款费用，可直接归属于符合资本化条件的资产的购建或者生产的，予以资本化，计入相关资产成本；其他借款费用，在发生时根据其发生额确认为费用，计入当期损益。

符合资本化条件的资产，是指需要经过相当长时间的购建或者生产活动才能达到预定可使用或者可销售状态的固定资产、投资性房地产和存货等资产。

#### 借款费用资本化期间

资本化期间，指从借款费用开始资本化时点到停止资本化时点的期间，借款费用暂停资本化的期间不包括在内。

借款费用同时满足下列条件时开始资本化：

(1) 资产支出已经发生，资产支出包括为购建或者生产符合资本化条件的资产而以支付现金、转移非现金资产或者承担带息债务形式发生的支出；

(2) 借款费用已经发生；

(3) 为使资产达到预定可使用或者可销售状态所必要的购建或者生产活动已经开始。

当购建或者生产符合资本化条件的资产达到预定可使用或者可销售状态时，借款费用停止资本化。

#### 暂停资本化期间

符合资本化条件的资产在购建或生产过程中发生的非正常中断、且中断时间连续超过3个月的，则借款费用暂停资本化；该项中断如是所购建或生产的符合资本化条件的资产达到预定可使用状态或者可销售状态必要的程序，则借款费用继续资本化。在中断期间发生的借款费用确认为当期损益，直至资产的购建或者生产活动重新开始后借款费用继续资本化。

#### 借款费用资本化率、资本化金额的计算方法

对于为购建或者生产符合资本化条件的资产而借入的专门借款，以专门借款当期实际发生的借款费用，减去尚未动用的借款资金存入银行取得的利息收入或进行暂时性投资取得的投资收益后的金额，来确定借款费用的资本化金额。

对于为购建或者生产符合资本化条件的资产而占用的一般借款，根据累计资产支出超过专门借款部分的资产支出加权平均数乘以所占用一般借款的资本化率，计算确定一般借款应予资本化的借款费用金额。资本化率根据一般借款加权平均实际利率计算确定。

在资本化期间内，外币专门借款本金及利息的汇兑差额，予以资本化，计入符合资本化条件的资产的成本。除外币专门借款之外的其他外币借款本金及其利息所产生的汇兑差额计入当期损益。

## 24、生物资产

适用 不适用

## 25、油气资产

适用 不适用

## 26、无形资产

### (1). 使用寿命及其确定依据、估计情况、摊销方法或复核程序

适用 不适用

#### 无形资产的计价方法

(1) 公司取得无形资产时按成本进行初始计量；

外购无形资产的成本，包括购买价款、相关税费以及直接归属于使该项资产达到预定用途所发生的其他支出。

(2) 后续计量

在取得无形资产时分析判断其使用寿命。

对于使用寿命有限的无形资产，在为企业带来经济利益的期限内摊销；无法预见无形资产为企业带来经济利益期限的，视为使用寿命不确定的无形资产，不予摊销。

#### 使用寿命有限的无形资产的使用寿命估计情况

项目	预计使用寿命（年）	摊销方法	依据
商标权	10	直线法	预计可使用年限
土地使用权	40-50	直线法	土地使用权期限
软件	2-5	直线法	预计可使用年限
专利权	10	直线法	预计可使用年限
其他	10	直线法	预计可使用年限

## (2). 研发支出的归集范围及相关会计处理方法

√适用 □不适用

### 划分研究阶段和开发阶段的具体标准

公司内部研究开发项目的支出分为研究阶段支出和开发阶段支出。

研究阶段：为获取并理解新的科学或技术知识等而进行的独创性的有计划调查、研究活动的阶段。

开发阶段：在进行商业性生产或使用前，将研究成果或其他知识应用于某项计划或设计，以生产出新的或具有实质性改进的材料、装置、产品等活动的阶段。

### 研发支出的归集范围

公司进行研究与开发过程中发生的支出包括从事研发活动的人员的相关职工薪酬、耗用材料、相关折旧摊销费用等相关支出，并按以下方式进行归集：

#### (1) 人员人工费用

人员人工费用包括公司研发人员的工资薪金、基本养老保险费、基本医疗保险费、失业保险费、工伤保险费、生育保险费和住房公积金，以及外聘研发人员的劳务费用。研发人员同时服务于多个研究开发项目的，人工费用的确认依据公司管理部门提供的各研究开发项目研发人员的工时记录，在不同研究开发项目间接比例分配。

#### (2) 折旧及摊销费用

折旧及摊销费用是指用于研究开发活动的仪器、设备、场地、授权许可和软件等的折旧及摊销费。

用于研发活动的仪器、设备、场地、授权许可和软件等，同时又用于非研发活动的，对该类仪器、设备、场地、授权许可和软件等使用情况做必要记录，并将其实际发生的折旧及摊销费用按实际工时和使用面积等因素，采用合理方法在研发费用和生产经营费用间分配。

#### (3) 咨询服务费

咨询服务费包括委托外部研究开发费用、资料翻译费和专家咨询费等，委托外部研究开发费用是指公司委托境内外其他机构或个人进行研究开发活动所发生的费用（研究开发活动成果为公司所拥有，且与公司的主要经营业务紧密相关）。

#### (4) 其他费用

其他费用是指上述费用之外与研究开发活动直接相关的其他费用，包括软件 IT 费、专利费、测试费、办公费等。

### 开发阶段支出资本化的具体条件

内部研究开发项目开发阶段的支出，同时满足下列条件时确认为无形资产：

- (1) 完成该无形资产以使其能够使用或出售在技术上具有可行性；
- (2) 具有完成该无形资产并使用或出售的意图；
- (3) 无形资产产生经济利益的方式，包括能够证明运用该无形资产生产的产品存在市场或无形资产自身存在市场，无形资产将在内部使用的，能够证明其有用性；
- (4) 有足够的技术、财务资源和其他资源支持，以完成该无形资产的开发，并有能力使用或出售该无形资产；
- (5) 归属于该无形资产开发阶段的支出能够可靠地计量。

无法区分研究阶段支出和开发阶段支出的，将发生的研发支出全部计入当期损益。

## 27、长期资产减值

√适用 □不适用

长期股权投资、采用成本模式计量的投资性房地产、固定资产、在建工程、使用权资产、使用寿命有限的无形资产、油气资产等长期资产，于资产负债表日存在减值迹象的，进行减值测试。减值测试结果表明资产的可收回金额低于其账面价值的，按其差额计提减值准备并计入减值损失。可收回金额为资产的公允价值减去处置费用后的净额与资产预计未来现金流量的现值两者之间的较高者。资产减值准备按单项资产为基础计算并确认，如果难以对单项资产的可收回金额进行估计的，以该资产所属的资产组确定资产组的可收回金额。资产组是能够独立产生现金流入的最小资产组合。

对于因企业合并形成的商誉、使用寿命不确定的无形资产、尚未达到可使用状态的无形资产，无论是否存在减值迹象，至少在每年年度终了进行减值测试。

本公司进行商誉减值测试，对于因企业合并形成的商誉的账面价值，自购买日起按照合理的方法分摊至相关的资产组；难以分摊至相关的资产组的，将其分摊至相关的资产组组合。相关的资产组或者资产组组合，是能够从企业合并的协同效应中受益的资产组或者资产组组合。

在对包含商誉的相关资产组或者资产组组合进行减值测试时，如与商誉相关的资产组或者资产组组合存在减值迹象的，先对不包含商誉的资产组或者资产组组合进行减值测试，计算可收回金额，并与相关账面价值相比较，确认相应的减值损失。然后对包含商誉的资产组或者资产组组合进行减值测试，比较其账面价值与可收回金额，如可收回金额低于账面价值的，减值损失金额首先抵减分摊至资产组或者资产组组合中商誉的账面价值，再根据资产组或者资产组组合中除商誉之外的其他各项资产的账面价值所占比重，按比例抵减其他各项资产的账面价值。

上述资产减值损失一经确认，在以后会计期间不予转回。

## 28、长期待摊费用

√适用 □不适用

长期待摊费用为已经发生但应由本期和以后各期负担的分摊期限在一年以上的各项费用。

## 29、合同负债

√适用 □不适用

本公司根据履行履约义务与客户付款之间的关系在资产负债表中列示合同资产或合同负债。本公司已收或应收客户对价而应向客户转让商品或提供服务的义务列示为合同负债。同一合同下的合同资产和合同负债以净额列示。

## 30、职工薪酬

### (1). 短期薪酬的会计处理方法

√适用 □不适用

本公司在职工为本公司提供服务的会计期间，将实际发生的短期薪酬确认为负债，并计入当期损益或相关资产成本。

本公司为职工缴纳的社会保险费和住房公积金，以及按规定提取的工会经费和职工教育经费，在职工为本公司提供服务的会计期间，根据规定的计提基础和计提比例计算确定相应的职工薪酬金额。

本公司发生的职工福利费，在实际发生时根据实际发生额计入当期损益或相关资产成本，其中，非货币性福利按照公允价值计量。

### (2). 离职后福利的会计处理方法

√适用 □不适用

设定提存计划

本公司按当地政府的相关规定为职工缴纳基本养老保险和失业保险，在职工为本公司提供服务的会计期间，按以当地规定的缴费基数和比例计算应缴纳金额，确认为负债，并计入当期损益或相关资产成本。此外，本公司还参与了由国家相关部门批准的企业年金计划/补充养老保险基金。本公司按职工工资总额的一定比例向年金计划/当地社会保险机构缴费，相应支出计入当期损益或相关资产成本。

#### 设定受益计划

本公司根据预期累计福利单位法确定的公式将设定受益计划产生的福利义务归属于职工提供服务的期间，并计入当期损益或相关资产成本。

设定受益计划义务现值减去设定受益计划资产公允价值所形成的赤字或盈余确认为一项设定受益计划净负债或净资产。设定受益计划存在盈余的，本公司以设定受益计划的盈余和资产上限两项的孰低者计量设定受益计划净资产。

所有设定受益计划义务，包括预期在职工提供服务的年度报告期间结束后的十二个月内支付的义务，根据资产负债表日与设定受益计划义务期限和币种相匹配的国债或活跃市场上的高质量公司债券的市场收益率予以折现。

设定受益计划产生的服务成本和设定受益计划净负债或净资产的利息净额计入当期损益或相关资产成本；重新计量设定受益计划净负债或净资产所产生的变动计入其他综合收益，并且在后续会计期间不转回至损益，在原设定受益计划终止时在权益范围内将原计入其他综合收益的部分全部结转至未分配利润。

在设定受益计划结算时，按在结算日确定的设定受益计划义务现值和结算价格两者的差额，确认结算利得或损失。

### (3). 辞退福利的会计处理方法

适用 不适用

本公司向职工提供辞退福利的，在下列两者孰早日确认辞退福利产生的职工薪酬负债，并计入当期损益：公司不能单方面撤回因解除劳动关系计划或裁减建议所提供的辞退福利时；公司确认与涉及支付辞退福利的重组相关的成本或费用时。

### (4). 其他长期职工福利的会计处理方法

适用 不适用

## 31、预计负债

适用 不适用

与或有事项相关的义务同时满足下列条件时，本公司将其确认为预计负债：

- (1) 该义务是本公司承担的现时义务；
- (2) 履行该义务很可能导致经济利益流出本公司；
- (3) 该义务的金额能够可靠地计量。

预计负债按履行相关现时义务所需的支出的最佳估计数进行初始计量。

在确定最佳估计数时，综合考虑与或有事项有关的风险、不确定性和货币时间价值等因素。对于货币时间价值影响重大的，通过对相关未来现金流出进行折现后确定最佳估计数。

所需支出存在一个连续范围，且该范围内各种结果发生的可能性相同的，最佳估计数按照该范围内的中间值确定；在其他情况下，最佳估计数分别下列情况处理：

- 或有事项涉及单个项目的，按照最可能发生金额确定。
- 或有事项涉及多个项目的，按照各种可能结果及相关概率计算确定。

清偿预计负债所需支出全部或部分预期由第三方补偿的，补偿金额在基本确定能够收到时，作为资产单独确认，确认的补偿金额不超过预计负债的账面价值。

本公司在资产负债表日对预计负债的账面价值进行复核，有确凿证据表明该账面价值不能反映当前最佳估计数的，按照当前最佳估计数对该账面价值进行调整。

### 32、 股份支付

适用 不适用

本公司的股份支付是为了获取职工或其他方提供服务而授予权益工具或者承担以权益工具为基础确定的负债的交易。本公司的股份支付分为以权益结算的股份支付和以现金结算的股份支付。

#### 以权益结算的股份支付及权益工具

以权益结算的股份支付换取职工提供服务的，以授予职工权益工具的公允价值计量。本公司以限制性股票进行股份支付的，职工出资认购股票，股票在达到解锁条件并解锁前不得上市流通或转让；如果最终股权激励计划规定的解锁条件未能达到，则本公司按照事先约定的价格回购股票。本公司取得职工认购限制性股票支付的款项时，按照取得的认股款确认股本和资本公积（股本溢价），同时就回购义务全额确认一项负债并确认库存股。在等待期内每个资产负债表日，本公司根据最新取得的[可行权职工人数变动]、[是否达到规定业绩条件]等后续信息对可行权权益工具数量作出最佳估计，以此为基础，按照授予日的公允价值，将当期取得的服务计入相关成本或费用，相应增加资本公积。在可行权日之后不再对已确认的相关成本或费用和所有者权益总额进行调整。但授予后立即可行权的，在授予日按照公允价值计入相关成本或费用，相应增加资本公积。

对于最终未能行权的股份支付，不确认成本或费用，除非行权条件是市场条件或非可行权条件，此时无论是否满足市场条件或非可行权条件，只要满足所有可行权条件中的非市场条件，即视为可行权。

如果修改了以权益结算的股份支付的条款，至少按照未修改条款的情况确认取得的服务。此外，任何增加所授予权益工具公允价值的修改，或在修改日对职工有利的变更，均确认取得服务的增加。

在等待期内，如果取消了授予的权益工具，则本公司对取消所授予的权益性工具作为加速行权处理，将剩余等待期内应确认的金额立即计入当期损益，同时确认资本公积。但是，如果授予新的权益工具，并在新权益工具授予日认定所授予的新权益工具是用于替代被取消的权益工具的，则以与处理原权益工具条款和条件修改相同的方式，对所授予的替代权益工具进行处理。

#### 以现金结算的股份支付及权益工具

以现金结算的股份支付，按照本公司承担的以股份或其他权益工具为基础计算确定的负债的公允价值计量。授予后立即可行权的股份支付交易，本公司在授予日按照承担负债的公允价值计入相关成本或费用，相应增加负债。对于授予后完成等待期内的服务或达到规定业绩条件才可行权的股份支付交易，在等待期内的每个资产负债表日，本公司以对可行权情况的最佳估计为基础，按照本公司承担负债的公允价值，将当期取得的服务计入相关成本或费用，并相应计入负债。在相关负债结算前的每个资产负债表日以及结算日，对负债的公允价值重新计量，其变动计入当期损益。

本公司修改以现金结算的股份支付协议中的条款和条件，使其成为以权益结算的股份支付的，在修改日（无论发生在等待期内还是等待期结束后），本公司按照所授予权益工具当日的公允价值计量以权益结算的股份支付，将已取得的服务计入资本公积，同时终止确认以现金结算的股份支付在修改日已确认的负债，两者之间的差额计入当期损益。如果由于修改延长或缩短了等待期，本公司按照修改后的等待期进行会计处理。

### 33、 优先股、永续债等其他金融工具

适用 不适用

## 34、收入

### (1). 按照业务类型披露收入确认和计量所采用的会计政策

√适用 □不适用

#### 销售商品收入确认的一般原则

本公司在履行了合同中的履约义务，即在客户取得相关商品或服务控制权时确认收入。取得相关商品或服务控制权，是指能够主导该商品或服务的使用并从中获得几乎全部的经济利益。合同中包含两项或多项履约义务的，本公司在合同开始日，按照各单项履约义务所承诺商品或服务的单独售价的相对比例，将交易价格分摊至各单项履约义务。本公司按照分摊至各单项履约义务的交易价格计量收入。

交易价格是指本公司因向客户转让商品或服务而预期有权收取的对价金额，不包括代第三方收取的款项以及预期将退还给客户的款项。本公司根据合同条款，结合其以往的习惯做法确定交易价格，并在确定交易价格时，考虑可变对价、合同中存在的重大融资成分、非现金对价、应付客户对价等因素的影响。本公司以不超过在相关不确定性消除时累计已确认收入极可能不会发生重大转回的金额确定包含可变对价的交易价格。合同中存在重大融资成分的，本公司按照假定客户在取得商品或服务控制权时即以现金支付的应付金额确定交易价格，并在合同期间内采用实际利率法摊销该交易价格与合同对价之间的差额。满足下列条件之一的，属于在某一时段内履行履约义务，否则，属于在某一时点履行履约义务：

- 客户在本公司履约的同时即取得并消耗本公司履约所带来的经济利益。
- 客户能够控制本公司履约过程中在建的商品。
- 本公司履约过程中所产出的商品具有不可替代用途，且本公司在整个合同期内有权就累计至今已完成的履约部分收取款项。

对于在某一时段内履行的履约义务，本公司在该段时间内按照履约进度确认收入，但是，履约进度不能合理确定的除外。本公司考虑商品或服务的性质，采用产出法或投入法确定履约进度。当履约进度不能合理确定时，已经发生的成本预计能够得到补偿的，本公司按照已经发生的成本金额确认收入，直到履约进度能够合理确定为止。

对于在某一时点履行的履约义务，本公司在客户取得相关商品或服务控制权时点确认收入。在判断客户是否已取得商品或服务控制权时，本公司考虑下列迹象：

- 本公司就该商品或服务享有现时收款权利，即客户就该商品或服务负有现时付款义务。
- 本公司已将该商品的法定所有权转移给客户，即客户已拥有该商品的法定所有权。
- 本公司已将该商品实物转移给客户，即客户已实物占有该商品。
- 本公司已将该商品所有权上的主要风险和报酬转移给客户，即客户已取得该商品所有权上的主要风险和报酬。
- 客户已接受该商品或服务。

本公司根据在向客户转让商品或服务前是否拥有对该商品或服务的控制权，来判断从事交易时本公司的身份是主要责任人还是代理人。本公司在向客户转让商品或服务前能够控制该商品或服务的，本公司为主要责任人，按照已收或应收对价总额确认收入；否则，本公司为代理人，按照预期有权收取的佣金或手续费的金额确认收入。

#### 收入确认的具体原则

##### 1) 销售商品合同

###### ①内销产品收入：

公司根据销货申请发出货物，公司将产品送达合同约定地点并经客户签字确认。公司收到客户签收单后，商品的控制权转移给客户，经与客户确认后开具销售发票确认销售收入。

###### ②外销产品收入：

已根据合同约定将产品报关并取得提单，且产品销售收入金额已确定，相关经济利益很可能流入时，开具销售发票后，确认销售收入。

##### 2) 提供服务合同

公司按照签署合同具体内容及业务性质，判断其属于某一时段内履行的履约义务或者属于某一时点履行的履约义务，分别在合同内按照履约进度确认收入或在客户取得控制权时点确认收入。

**同类业务采用不同经营模式导致收入确认会计政策存在差异的情况**

本公司无同类业务采用不同经营模式导致收入确认会计政策存在差异的情况。

## (2). 同类业务采用不同经营模式涉及不同收入确认方式及计量方法

适用 不适用

### 35、合同成本

适用 不适用

合同成本包括合同履约成本与合同取得成本。

本公司为履行合同而发生的成本，不属于存货、固定资产或无形资产等相关准则规范范围的，在满足下列条件时作为合同履约成本确认为一项资产：

- 该成本与一份当前或预期取得的合同直接相关。
- 该成本增加了本公司未来用于履行履约义务的资源。
- 该成本预期能够收回。

本公司为取得合同发生的增量成本预期能够收回的，作为合同取得成本确认为一项资产。

与合同成本有关的资产采用与该资产相关的商品或服务收入确认相同的基础进行摊销；对于合同取得成本摊销期限未超过一年的，本公司在发生时将其计入当期损益。（提示：对于合同取得成本摊销期限未超过一年的，公司也可以选择先确认为一项资产，并采用与该资产相关的商品或服务收入确认相同的基础进行摊销。企业应根据实际情况进行披露。）

与合同成本有关的资产，其账面价值高于下列两项的差额的，本公司对超出部分计提减值准备，并确认为资产减值损失：

- 因转让与该资产相关的商品或服务预期能够取得的剩余对价；
- 为转让该相关商品或服务估计将要发生的成本。

以前期间减值的因素之后发生变化，使得前述差额高于该资产账面价值的，本公司转回原已计提的减值准备，并计入当期损益，但转回后的资产账面价值不超过假定不计提减值准备情况下该资产在转回日的账面价值。

### 36、政府补助

适用 不适用

#### 类型

政府补助，是本公司从政府无偿取得的货币性资产与非货币性资产。分为与资产相关的政府补助和与收益相关的政府补助。

与资产相关的政府补助，是指本公司取得的、用于购建或以其他方式形成长期资产的政府补助。与收益相关的政府补助，是指除与资产相关的政府补助之外的政府补助。

本公司将政府补助划分为与资产相关的具体标准为：政府文件明确规定公司从政府无偿取得的资金用于购建长期资产；

本公司将政府补助划分为与收益相关的具体标准为：政府文件明确规定公司从政府无偿取得的资金非用于购建长期资产。

对于政府文件未明确规定补助对象的，本公司将该政府补助划分为与资产相关或与收益相关的判断依据为：无偿取得的资金是否用于购建长期资产。

#### 确认时点

政府补助在本公司能够满足其所附的条件并且能够收到时，予以确认。

#### 会计处理

与资产相关的政府补助，冲减相关资产账面价值或确认为递延收益。确认为递延收益的，在相关资产使用寿命内按照合理、系统的方法分期计入当期损益（与本公司日常活动相关的，计入其他收益；与本公司日常活动无关的，计入营业外收入）；

与收益相关的政府补助，用于补偿本公司以后期间的相关成本费用或损失的，确认为递延收益，并在确认相关成本费用或损失的期间，计入当期损益（与本公司日常活动相关的，计入其他收益；与本公司日常活动无关的，计入营业外收入）或冲减相关成本费用或损失；用于补偿本公司已发生的相关成本费用或损失的，直接计入当期损益（与本公司日常活动相关的，计入其他收

益；与本公司日常活动无关的，计入营业外收入）或冲减相关成本费用或损失。

本公司取得的政策性优惠贷款贴息，区分以下两种情况，分别进行会计处理：

（1）财政将贴息资金拨付给贷款银行，由贷款银行以政策性优惠利率向本公司提供贷款的，本公司以实际收到的借款金额作为借款的入账价值，按照借款本金和该政策性优惠利率计算相关借款费用。

（2）财政将贴息资金直接拨付给本公司的，本公司将对应的贴息冲减相关借款费用。

### 37、递延所得税资产/递延所得税负债

适用 不适用

所得税包括当期所得税和递延所得税。除因企业合并和直接计入所有者权益(包括其他综合收益)的交易或者事项产生的所得税外，本公司将当期所得税和递延所得税计入当期损益。

递延所得税资产和递延所得税负债根据资产和负债的计税基础与其账面价值的差额(暂时性差异)计算确认。

对于可抵扣暂时性差异确认递延所得税资产，以未来期间很可能取得的用来抵扣可抵扣暂时性差异的应纳税所得额为限。对于能够结转以后年度的可抵扣亏损和税款抵减，以很可能获得用来抵扣可抵扣亏损和税款抵减的未来应纳税所得额为限，确认相应的递延所得税资产。

对于应纳税暂时性差异，除特殊情况外，确认递延所得税负债。

不确认递延所得税资产或递延所得税负债的特殊情况包括：

- 商誉的初始确认；
- 既不是企业合并、发生时也不影响会计利润和应纳税所得额(或可抵扣亏损)，且初始确认的资产和负债未导致产生等额应纳税暂时性差异和可抵扣暂时性差异的交易或事项。

对于子公司、联营企业及合营企业投资相关的应纳税暂时性差异，确认递延所得税负债，除非本公司能够控制该暂时性差异转回的时间且该暂时性差异在可预见的未来很可能不会转回。对与子公司、联营企业及合营企业投资相关的可抵扣暂时性差异，当该暂时性差异在可预见的未来很可能转回且未来很可能获得用来抵扣可抵扣暂时性差异的应纳税所得额时，确认递延所得税资产。

资产负债表日，对于递延所得税资产和递延所得税负债，根据税法规定，按照预期收回相关资产或清偿相关负债期间的适用税率计量。

资产负债表日，本公司对递延所得税资产的账面价值进行复核。如果未来期间很可能无法获得足够的应纳税所得额用以抵扣递延所得税资产的金额，则减记递延所得税资产的账面价值。在很可能获得足够的应纳税所得额时，减记的金额予以转回。

当拥有以净额结算的法定权利，且意图以净额结算或取得资产、清偿负债同时进行，当期所得税资产及当期所得税负债以抵销后的净额列报。

资产负债表日，递延所得税资产及递延所得税负债在同时满足以下条件时以抵销后的净额列示：

- 纳税主体拥有以净额结算当期所得税资产及当期所得税负债的法定权利；
- 递延所得税资产及递延所得税负债是与同一税收征管部门对同一纳税主体征收的所得税相关或者是对不同的纳税主体相关，但在未来每一具有重要性的递延所得税资产及负债转回的期间内，涉及的纳税主体意图以净额结算当期所得税资产和负债或是同时取得资产、清偿负债。

### 38、租赁

适用 不适用

#### 作为承租方对短期租赁和低价值资产租赁进行简化处理的判断依据和会计处理方法

适用 不适用

租赁，是指在一定期间内，出租人将资产的使用权让与承租人以获取对价的合同。在合同开始日，本公司评估合同是否为租赁或者包含租赁。如果合同中一方让渡了在一定期间内控制一项或多项已识别资产使用的权利以换取对价，则该合同为租赁或者包含租赁。

合同中同时包含多项单独租赁的，本公司将合同予以分拆，并分别各项单独租赁进行会计处理。合同中同时包含租赁和非租赁部分的，承租人和出租人将租赁和非租赁部分进行分拆。

**为承租方对短期租赁和低价值资产租赁进行简化处理的判断依据和会计处理方法**

√适用 □不适用

本公司作为承租人

**(1) 使用权资产**

在租赁期开始日，本公司对除短期租赁和低价值资产租赁以外的租赁确认使用权资产。使用权资产按照成本进行初始计量。该成本包括：

- 租赁负债的初始计量金额；
- 在租赁期开始日或之前支付的租赁付款额，存在租赁激励的，扣除已享受的租赁激励相关金额；
- 本公司发生的初始直接费用；
- 本公司为拆卸及移除租赁资产、复原租赁资产所在场地或将租赁资产恢复至租赁条款约定状态预计将发生的成本，但不包括属于为生产存货而发生的成本。

本公司后续采用直线法对使用权资产计提折旧。对能够合理确定租赁期届满时取得租赁资产所有权的，本公司在租赁资产剩余使用寿命内计提折旧；否则，租赁资产在租赁期与租赁资产剩余使用寿命两者孰短的期间内计提折旧。

本公司按照本附注“五、27、长期资产减值”所述原则来确定使用权资产是否已发生减值，并对已识别的减值损失进行会计处理。

**(2) 租赁负债**

在租赁期开始日，本公司对除短期租赁和低价值资产租赁以外的租赁确认租赁负债。租赁负债按照尚未支付的租赁付款额的现值进行初始计量。租赁付款额包括：

- 固定付款额（包括实质固定付款额），存在租赁激励的，扣除租赁激励相关金额；
- 取决于指数或比率的可变租赁付款额；
- 根据公司提供的担保余值预计应支付的款项；
- 购买选择权的行权价格，前提是公司合理确定将行使该选择权；
- 行使终止租赁选择权需支付的款项，前提是租赁期反映出公司将行使终止租赁选择权。

本公司采用租赁内含利率作为折现率，但如果无法合理确定租赁内含利率的，则采用本公司的增量借款利率作为折现率。

本公司按照固定的周期性利率计算租赁负债在租赁期内各期间的利息费用，并计入当期损益或相关资产成本。

未纳入租赁负债计量的可变租赁付款额在实际发生时计入当期损益或相关资产成本。

在租赁期开始日后，发生下列情形的，本公司重新计量租赁负债，并调整相应的使用权资产，若使用权资产的账面价值已调减至零，但租赁负债仍需进一步调减的，将差额计入当期损益：

- 当购买选择权、续租选择权或终止选择权的评估结果发生变化，或前述选择权的实际行权情况与原评估结果不一致的，本公司按变动后租赁付款额和修订后的折现率计算的现值重新计量租赁负债；
- 当实质固定付款额发生变动、担保余值预计的应付金额发生变动或用于确定租赁付款额的指数或比率发生变动，本公司按照变动后的租赁付款额和原折现率计算的现值重新计量租赁负债。但是，租赁付款额的变动源自浮动利率变动的，使用修订后的折现率计算现值。

**(3) 短期租赁和低价值资产租赁**

本公司选择对短期租赁和低价值资产租赁不确认使用权资产和租赁负债，并将相关的租赁付款额在租赁期内各个期间按照直线法计入当期损益或相关资产成本。短期租赁，是指在租赁期开始日，租赁期不超过12个月且不包含购买选择权的租赁。低价值资产租赁，是指单项租赁资产为全新资产时价值较低的租赁。公司转租或预期转租租赁资产的，原租赁不属于低价值资产租赁。

**(4) 租赁变更**

租赁发生变更且同时符合下列条件的，公司将该租赁变更作为一项单独租赁进行会计处理：

- 该租赁变更通过增加一项或多项租赁资产的使用权而扩大了租赁范围；
- 增加的对价与租赁范围扩大部分的单独价格按该合同情况调整后的金额相当。

租赁变更未作为一项单独租赁进行会计处理的，在租赁变更生效日，公司重新分摊变更后合同的对价，重新确定租赁期，并按照变更后租赁付款额和修订后的折现率计算的现值重新计量租赁负债。

租赁变更导致租赁范围缩小或租赁期缩短的，本公司相应调减使用权资产的账面价值，并将部分终止或完全终止租赁的相关利得或损失计入当期损益。其他租赁变更导致租赁负债重新计量的，本公司相应调整使用权资产的账面价值。

### 作为出租方的租赁分类标准和会计处理方法

√适用 □不适用

本公司作为出租人

在租赁开始日，本公司将租赁分为融资租赁和经营租赁。融资租赁，是指无论所有权最终是否转移，但实质上转移了与租赁资产所有权有关的几乎全部风险和报酬的租赁。经营租赁，是指除融资租赁以外的其他租赁。本公司作为转租出租人时，基于原租赁产生的使用权资产对转租赁进行分类。

#### (1) 经营租赁会计处理

经营租赁的租赁收款额在租赁期内各个期间按照直线法确认为租金收入。本公司将发生的与经营租赁有关的初始直接费用予以资本化，在租赁期内按照与租金收入确认相同的基础分摊计入当期损益。未计入租赁收款额的可变租赁付款额在实际发生时计入当期损益。经营租赁发生变更的，公司自变更生效日起将其作为一项新租赁进行会计处理，与变更前租赁有关的预收或应收租赁收款额视为新租赁的收款额。

#### (2) 融资租赁会计处理

在租赁开始日，本公司对融资租赁确认应收融资租赁款，并终止确认融资租赁资产。本公司对应收融资租赁款进行初始计量时，将租赁投资净额作为应收融资租赁款的入账价值。租赁投资净额为未担保余值和租赁期开始日尚未收到的租赁收款额按照租赁内含利率折现的现值之和。

本公司按照固定的周期性利率计算并确认租赁期内各个期间的利息收入。应收融资租赁款的终止确认和减值按照本附注“五、11、金融工具”进行会计处理。

未纳入租赁投资净额计量的可变租赁付款额在实际发生时计入当期损益。

融资租赁发生变更且同时符合下列条件的，本公司将该变更作为一项单独租赁进行会计处理：

- 该变更通过增加一项或多项租赁资产的使用权而扩大了租赁范围；
  - 增加的对价与租赁范围扩大部分的单独价格按该合同情况调整后的金额相当。
- 融资租赁的变更未作为一项单独租赁进行会计处理的，本公司分别下列情形对变更后的租赁进行处理：

- 假如变更在租赁开始日生效，该租赁会被分类为经营租赁的，本公司自租赁变更生效日开始将其作为一项新租赁进行会计处理，并以租赁变更生效日前的租赁投资净额作为租赁资产的账面价值；
- 假如变更在租赁开始日生效，该租赁会被分类为融资租赁的，本公司按照本附注“五、11、金融工具”关于修改或重新议定合同的政策进行会计处理。

售后租回交易

公司按照本附注“五、34、收入”所述原则评估确定售后租回交易中的资产转让是否属于销售。

#### (1) 作为承租人

售后租回交易中的资产转让属于销售的，公司作为承租人按原资产账面价值中与租回获得的使用权有关的部分，计量售后租回所形成的使用权资产，并仅就转让至出租人的权利确认相关利得或损失。

在租赁期开始日后，使用权资产和租赁负债的后续计量及租赁变更详见本附注“五、38、租赁本公司作为承租人”。在对售后租回所形成的租赁负债进行后续计量时，公司确定租赁付款额或变更后租赁付款额的方式不会导致确认与租回所获得的使用权有关的利得或损失。

售后租回交易中的资产转让不属于销售的，公司作为承租人继续确认被转让资产，同时确认一项与转让收入等额的金融负债。金融负债的会计处理详见本附注“五、11、金融工具”。

#### (2) 作为出租人

售后租回交易中的资产转让属于销售的，公司作为出租人对资产购买进行会计处理，并根据前述“本公司作为出租人”的政策对资产出租进行会计处理；售后租回交易中的资产转让不属于

销售的，公司作为出租人不确认被转让资产，但确认一项与转让收入等额的金融资产。金融资产的会计处理详见本附注“五、11、金融工具”。

### 39、其他重要的会计政策和会计估计

适用 不适用

### 40、重要会计政策和会计估计的变更重要会计政策变更

#### 执行《金融工具准则实施问答》关于标准仓单交易相关会计处理的规定

财政部于2025年7月8日发布标准仓单交易相关会计处理实施问答，明确规定，根据金融工具确认计量准则，企业在期货交易所通过频繁签订买卖标准仓单的合同以赚取差价、不提取标准仓单对应的商品实物的，通常表明企业具有收到合同标的后在短期内将其再次出售以从短期波动中获取利润的惯例，企业应当将其签订的买卖标准仓单的合同视同金融工具，并按照金融工具确认计量准则的规定进行会计处理。企业按照前述合同约定取得标准仓单后短期内再将其出售的，不应确认销售收入，而应将收取的对价与所出售标准仓单的账面价值的差额计入投资收益；企业期末持有尚未出售的标准仓单的，应将其列报为其他流动资产。对于按照前述合同约定取得的标准仓单，如果能够消除或显著减少会计错配的，企业可以在初始确认时选择以公允价值计量且其变动计入当期损益，并一致应用于符合选择条件的所有标准仓单。对于初始确认时已选择以公允价值计量且其变动计入当期损益的标准仓单，企业在后续期间不得撤销该选择。

根据《关于严格执行企业会计准则 切实做好企业2025年年报工作的通知》（财会〔2025〕33号）的要求，企业因执行上述标准仓单相关规定而调整会计处理方法的，应当对财务报表可比期间信息进行调整。

本公司执行该规定未对本公司财务状况和经营成果产生重大影响。

### 41、2025年起首次执行新会计准则或准则解释等涉及调整首次执行当年年初的财务报表

适用 不适用

### 42、其他

适用 不适用

## 六、税项

### 1、主要税种及税率

主要税种及税率情况

适用 不适用

税种	计税依据	税率
增值税	按税法规定计算的销售货物和应税劳务收入为基础计算销项税额，在扣除当期允许抵扣的进项税额后，差额部分为应交增值税	0%、5%、6%、9%、11%、13%、18%
城市维护建设税	按实际缴纳的增值税及消费税计缴	5%、7%
企业所得税	按应纳税所得额计缴	15%、20%、25%
教育费附加	按实际缴纳的增值税及消费税计缴	3%
地方教育费附加	按实际缴纳的增值税及消费税计缴	2%

存在不同企业所得税税率纳税主体的，披露情况说明

√适用 □不适用

纳税主体名称	所得税税率(%)
上海雅运纺织化工股份有限公司	25
上海雅运新材料有限公司	15
苏州科法曼化学有限公司	15
美保林色彩工业(天津)有限公司	25
太仓宝霓实业有限公司	25
浙江雅运震东新材料有限公司	15
上海雅运科技有限公司	25
上海蒙克信息科技有限公司(*注1)	25
上海雅运进出口有限公司(*注1)	25
上海诺康货物运输有限公司(*注1)	25
其他境外子公司(执行当地的税率及税收政策)	

注1:《关于小微企业和个体工商户所得税优惠政策的公告》(财政部税务总局公告2023年第6号)规定,对小型微利企业年应纳税所得额不超过100万元的部分,减按25%计入应纳税所得额,按20%的税率缴纳企业所得税;《关于进一步实施小微企业所得税优惠政策的公告》(财政部税务总局公告2022年第13号)规定,对小型微利企业年应纳税所得额超过100万元但不超过300万元的部分,减按25%计入应纳税所得额,按20%的税率缴纳企业所得税。

## 2、 税收优惠

√适用 □不适用

### (1) 上海雅运新材料有限公司

上海雅运新材料有限公司于2023年11月15日取得高新技术企业证书(证书编号为:GR202331001936),认定有效期为3年。根据国家对高新技术企业的相关税收政策,公司自获得高新技术企业认定后三年内(2023年至2025年),所得税税率减按15%征收。

### (2) 苏州科法曼化学有限公司

苏州科法曼化学有限公司于2023年11月6日取得高新技术企业证书(证书编号为:GR202332008250),认定有效期为3年。根据国家对高新技术企业的相关税收政策,公司自获得高新技术企业认定后三年内(2023年至2025年),所得税税率减按15%征收。

### (3) 浙江雅运震东新材料有限公司

浙江雅运震东新材料有限公司于2024年12月6日取得高新技术企业证书(证书编号为:GR202433011898),认定有效期为3年。根据国家对高新技术企业的相关税收政策,公司自获得高新技术企业认定后三年内(2024年至2026年),所得税税率减按15%征收。

## 3、 其他

□适用 √不适用

## 七、合并财务报表项目注释

### 1、 货币资金

√适用 □不适用

单位:元币种:人民币

项目	期末余额	期初余额
库存现金	504,662.11	387,214.63
银行存款	155,278,773.36	146,451,680.74
其他货币资金	30,184,857.34	5,430,095.97
存放财务公司存款		

合计	185,968,292.81	152,268,991.34
其中：存放在境外的款项总额	9,049,421.29	19,277,788.06

其中因抵押、质押或冻结等对使用有限制，因资金集中管理支取受限，以及放在境外且资金汇回受到限制的货币资金明细如下：

单位：元币种：人民币

项目	期末余额	上年年末余额
承兑汇票保证金	21,836,211.33	3,796,774.69
信用证保证金	458,277.76	1,629,321.28
在途资金	4,352,668.25	
诉讼冻结	3,532,900.00	
ETC 保证金	4,800.00	4,000.00
合计	30,184,857.34	5,430,095.97

截至 2025 年 12 月 31 日，其他货币资金中在途资金 4,352,668.25 元系集团内境内外关联方汇款尚未到账的资金，诉讼冻结系因诉讼产生的临时性冻结款项。

其他说明：

无

## 2、交易性金融资产

适用 不适用

单位：元币种：人民币

项目	期末余额	期初余额	指定理由和依据
以公允价值计量且其变动计入当期损益的金融资产	145,103.91		/
其中：			
指定以公允价值计量且其变动计入当期损益的金融资产			
其中：			
合计	145,103.91		/

其他说明：

适用 不适用

## 3、衍生金融资产

适用 不适用

## 4、应收票据

### (1). 应收票据分类列示

适用 不适用

单位：元币种：人民币

项目	期末余额	期初余额
银行承兑票据		
商业承兑票据		3,538,351.00
合计		3,538,351.00

### (2). 期末公司已质押的应收票据

适用 不适用

## (3). 期末公司已背书或贴现且在资产负债表日尚未到期的应收票据

□适用 √不适用

## (4). 按坏账计提方法分类披露

√适用 □不适用

单位：元币种：人民币

类别	期末余额					期初余额				
	账面余额		坏账准备		账面价值	账面余额		坏账准备		账面价值
	金额	比例(%)	金额	计提比例(%)		金额	比例(%)	金额	计提比例(%)	
按单项计提坏账准备										
其中：										
按组合计提坏账准备						3,724,580.00	100.00	186,229.00	5.00	3,538,351.00
其中：										
按信用特征组合计提坏账准备						3,724,580.00	100.00	186,229.00	5.00	3,538,351.00
合计		/		/		3,724,580.00	/	186,229.00	/	3,538,351.00

按单项计提坏账准备：

□适用 √不适用

按组合计提坏账准备：

□适用 √不适用

按预期信用损失一般模型计提坏账准备

□适用 √不适用

各阶段划分依据和坏账准备计提比例

无

对本期发生损失准备变动的应收票据账面余额显著变动的情况说明：

□适用 √不适用

## (5). 坏账准备的情况

√适用 □不适用

单位：元币种：人民币

类别	期初余额	本期变动金额				期末余额
		计提	收回或转回	转销或核销	其他变动	
应收票据坏账准备	186,229.00		186,229.00			
合计	186,229.00		186,229.00			

其中本期坏账准备收回或转回金额重要的：

□适用 √不适用

其他说明：

无

## (6). 本期实际核销的应收票据情况

□适用 √不适用

其中重要的应收票据核销情况：

□适用 √不适用

应收票据核销说明：

□适用 √不适用

其他说明：

□适用 √不适用

## 5、应收账款

## (1). 按账龄披露

√适用 □不适用

单位：元币种：人民币

账龄	期末账面余额	期初账面余额
1年以内（含1年）	170,729,927.97	200,074,320.78
1年以内小计	170,729,927.97	200,074,320.78
1至2年	8,844,133.34	12,596,673.26
2至3年	7,021,769.83	5,403,315.24
3年以上	13,940,409.93	9,640,274.51
合计	200,536,241.07	227,714,583.79

## (2). 按坏账计提方法分类披露

√适用 □不适用

单位：元币种：人民币

类别	期末余额					期初余额				
	账面余额		坏账准备		账面价值	账面余额		坏账准备		账面价值
	金额	比例 (%)	金额	计提比例 (%)		金额	比例 (%)	金额	计提比例 (%)	
按单项计提坏账准备	25,214,519.10	12.57	25,214,519.10	100.00		26,733,475.80	11.74	26,733,475.80	100.00	
其中：										
按信用风险特征组合计提坏账准备	175,321,721.97	87.43	11,001,091.41	6.27	164,320,630.56	200,981,107.99	88.26	11,348,689.76	5.65	189,632,418.23
其中：										
账龄组合	175,321,721.97	87.43	11,001,091.41	6.27	164,320,630.56	200,981,107.99	88.26	11,348,689.76	5.65	189,632,418.23
合计	200,536,241.07	/	36,215,610.51	/	164,320,630.56	227,714,583.79	/	38,082,165.56	/	189,632,418.23

按单项计提坏账准备：

√适用 □不适用

单位：元 币种：人民币

名称	期末余额			
	账面余额	坏账准备	计提比例 (%)	计提理由
收款有困难	25,214,519.10	25,214,519.10	100	预计无法收回
合计	25,214,519.10	25,214,519.10	100	/

按单项计提坏账准备的说明：

√适用 □不适用

重要的按单项计提坏账准备的应收账款：

单位：元 币种：人民币

名称	期末余额			
	账面余额	坏账准备	计提比例 (%)	计提依据
浙江新三印印染有限公司	5,082,571.50	5,082,571.50	100.00	预计无法收回
诸暨市华都联和印花有限公司	3,304,580.00	3,304,580.00	100.00	预计无法收回
合计	8,387,151.50	8,387,151.50	100.00	

按组合计提坏账准备：

√适用 □不适用

组合计提项目：账龄组合

单位：元币种：人民币

名称	期末余额		
	账面余额	坏账准备	计提比例 (%)
1年以内	170,214,347.26	8,510,717.37	5
1至2年	2,690,583.84	403,587.58	15
2至3年	471,434.88	141,430.47	30
3年以上	1,945,355.99	1,945,355.99	100
合计	175,321,721.97	11,001,091.41	

按组合计提坏账准备的说明：

□适用 √不适用

按预期信用损失一般模型计提坏账准备

□适用 √不适用

各阶段划分依据和坏账准备计提比例

无

对本期发生损失准备变动的应收账款账面余额显著变动的情况说明：

□适用 √不适用

**(3). 坏账准备的情况**

√适用 □不适用

单位：元币种：人民币

类别	期初余额	本期变动金额				期末余额
		计提	收回或转回	转销或核销	其他变动	
应收账款-单项	26,733,475.80	5,070,420.82	5,540,379.01	1,048,998.51		25,214,519.10
应收账款-组合	11,348,689.76	-103,570.69		244,027.66		11,001,091.41
合计	38,082,165.	4,966,850.13	5,540,379.0	1,293,026.1		36,215,610.

	56		1	7		51
--	----	--	---	---	--	----

其中本期坏账准备收回或转回金额重要的：

适用 不适用

其他说明：

无

#### (4). 本期实际核销的应收账款情况

适用 不适用

单位：元币种：人民币

项目	核销金额
实际核销的应收账款	1,293,026.17

其中重要的应收账款核销情况

适用 不适用

应收账款核销说明：

适用 不适用

#### (5). 按欠款方归集的期末余额前五名的应收账款和合同资产情况

适用 不适用

单位：元币种：人民币

单位名称	应收账款期末余额	合同资产期末余额	应收账款和合同资产期末余额	占应收账款和合同资产期末余额合计数的比例(%)	坏账准备期末余额
第一名	10,108,751.00		10,108,751.00	5.04	505,437.55
第二名	4,613,345.00		4,613,345.00	2.30	230,667.25
第三名	5,260,623.50		5,260,623.50	2.62	263,031.18
第四名	5,082,571.50		5,082,571.50	2.53	5,082,571.50
第五名	4,730,470.41		4,730,470.41	2.36	236,523.52
合计	29,795,761.41		29,795,761.41	14.85	6,318,231.00

其他说明：

期末应收账款中包括未到期已背书转让未终止确认的数字化债权凭证金额 7,880,000.00 元，相应计提的坏账准备金额 394,000.00 元。

其他说明：

适用 不适用

## 6、合同资产

### (1). 合同资产情况

适用 不适用

### (2). 报告期内账面价值发生重大变动的金额和原因

适用 不适用

### (3). 按坏账计提方法分类披露

适用 不适用

按单项计提坏账准备：

适用 不适用

按单项计提坏账准备的说明：

适用 不适用

按组合计提坏账准备：

适用 不适用

按预期信用损失一般模型计提坏账准备

适用 不适用

各阶段划分依据和坏账准备计提比例

无

对本期发生损失准备变动的合同资产账面余额显著变动的情况说明：

适用 不适用

**(4). 本期合同资产计提坏账准备情况**

适用 不适用

其中本期坏账准备收回或转回金额重要的：

适用 不适用

其他说明：

无

**(5). 本期实际核销的合同资产情况**

适用 不适用

其中重要的合同资产核销情况

适用 不适用

合同资产核销说明：

适用 不适用

其他说明：

适用 不适用

**7、 应收款项融资**

**(1). 应收款项融资分类列示**

适用 不适用

单位：元币种：人民币

项目	期末余额	期初余额
银行承兑汇票	77,691,552.99	73,565,700.19
合计	77,691,552.99	73,565,700.19

**(2). 期末公司已质押的应收款项融资**

适用 不适用

**(3). 期末公司已背书或贴现且在资产负债表日尚未到期的应收款项融资**

适用 不适用

单位：元币种：人民币

项目	期末终止确认金额	期末未终止确认金额
银行承兑汇票	185,282,775.75	
合计	185,282,775.75	

**(4). 按坏账计提方法分类披露**

适用 不适用

按单项计提坏账准备:

适用 不适用

按单项计提坏账准备的说明:

适用 不适用

按组合计提坏账准备:

适用 不适用

按预期信用损失一般模型计提坏账准备

适用 不适用

各阶段划分依据和坏账准备计提比例

无

对本期发生损失准备变动的应收款项融资账面余额显著变动的情况说明:

适用 不适用

#### (5). 坏账准备的情况

适用 不适用

其中本期坏账准备收回或转回金额重要的:

适用 不适用

其他说明:

无

#### (6). 本期实际核销的应收款项融资情况

适用 不适用

其中重要的应收款项融资核销情况

适用 不适用

核销说明:

适用 不适用

#### (7). 应收款项融资本期增减变动及公允价值变动情况:

适用 不适用

单位: 元币种: 人民币

项目	上年年末余额	本期新增	本期终止确认	其他变动	期末余额	累计在其他综合收益中确认的损失准备
银行承兑汇票	73,565,700.19	485,599,053.37	481,473,200.57		77,691,552.99	
合计	73,565,700.19	485,599,053.37	481,473,200.57		77,691,552.99	

#### (8). 其他说明

适用 不适用

### 8、预付款项

#### (1). 预付款项按账龄列示

适用 不适用

单位: 元币种: 人民币

账龄	期末余额		期初余额	
	金额	比例(%)	金额	比例(%)
1年以内	2,059,112.06	33.87	1,439,329.47	24.31

1至2年	385,628.21	6.34	767,984.40	12.97
2至3年	1,167.45	0.02		
3年以上	3,632,860.17	59.76	3,713,821.91	62.72
合计	6,078,767.89	100.00	5,921,135.78	100.00

账龄超过1年且金额重要的预付款项未及时结算原因的说明：

无

## (2). 按预付对象归集的期末余额前五名的预付款情况

适用 不适用

单位：元币种：人民币

单位名称	期末余额	占预付款项期末余额合计数的比例(%)
第一名	3,632,408.17	59.76
第二名	589,481.93	9.70
第三名	290,343.69	4.78
第四名	160,324.77	2.64
第五名	140,517.52	2.31
合计	4,813,076.08	79.19

其他说明：

无

其他说明：

适用 不适用

## 9、其他应收款

项目列示

适用 不适用

单位：元币种：人民币

项目	期末余额	期初余额
应收利息		
应收股利		
其他应收款	3,631,291.08	4,602,870.68
合计	3,631,291.08	4,602,870.68

其他说明：

适用 不适用

应收利息

### (1). 应收利息分类

适用 不适用

### (2). 重要逾期利息

适用 不适用

### (3). 按坏账计提方法分类披露

适用 不适用

按单项计提坏账准备：

适用 不适用

按单项计提坏账准备的说明：

适用 不适用

按组合计提坏账准备：

适用 不适用

#### (4). 按预期信用损失一般模型计提坏账准备

适用 不适用

各阶段划分依据和坏账准备计提比例

无

对本期发生损失准备变动的应收利息账面余额显著变动的情况说明：

适用 不适用

#### (5). 坏账准备的情况

适用 不适用

其中本期坏账准备收回或转回金额重要的：

适用 不适用

其他说明：

无

#### (6). 本期实际核销的应收利息情况

适用 不适用

其中重要的应收利息核销情况

适用 不适用

核销说明：

适用 不适用

其他说明：

适用 不适用

### 应收股利

#### (1). 应收股利

适用 不适用

#### (2). 重要的账龄超过1年的应收股利

适用 不适用

#### (3). 按坏账计提方法分类披露

适用 不适用

按单项计提坏账准备：

适用 不适用

按单项计提坏账准备的说明：

适用 不适用

按组合计提坏账准备：

适用 不适用

#### (4). 按预期信用损失一般模型计提坏账准备

适用 不适用

各阶段划分依据和坏账准备计提比例：

无

对本期发生损失准备变动的应收股利账面余额显著变动的情况说明：

适用 不适用

**(5). 坏账准备的情况**

□适用 √不适用

其中本期坏账准备收回或转回金额重要的：

□适用 √不适用

其他说明：

无

**(6). 本期实际核销的应收股利情况**

□适用 √不适用

其中重要的应收股利核销情况

□适用 √不适用

核销说明：

□适用 √不适用

其他说明：

□适用 √不适用

**其他应收款****(1). 按账龄披露**

√适用 □不适用

单位：元币种：人民币

账龄	期末账面余额	期初账面余额
1年以内（含1年）	4,440,442.70	4,781,828.73
1年以内小计	4,440,442.70	4,781,828.73
1至2年	1,046,380.19	253,017.89
2至3年	18,660.98	364,133.75
3年以上	175,664.45	1,327,671.07
合计	5,681,148.32	6,726,651.44

**(2). 按款项性质分类情况**

√适用 □不适用

单位：元币种：人民币

款项性质	期末账面余额	期初账面余额
押金、保证金	1,030,675.19	2,339,856.22
出口退税	2,339,859.47	2,686,326.34
备用金		50,000.00
暂付款	635,653.37	227,339.30
待结算款	1,674,960.29	1,423,129.58
合计	5,681,148.32	6,726,651.44

**(3). 坏账准备计提情况**

√适用 □不适用

单位：元币种：人民币

坏账准备	第一阶段	第二阶段	第三阶段	合计
	未来12个月预期信用损失	整个存续期预期信用损失(未发生信用损失)	整个存续期预期信用损失(已发生信用损失)	

		用减值)	用减值)	
2025年1月1日余额	682,114.38	18,536.80	1,423,129.58	2,123,780.76
2025年1月1日余额在本期				
—转入第二阶段				
—转入第三阶段				
—转回第二阶段				
—转回第一阶段				
本期计提	-468,847.52		559,764.21	90,916.69
本期转回				
本期转销				
本期核销	164,840.21		164,840.21	164,840.21
其他变动				
2025年12月31日余额	213,266.86	18,536.80	1,818,053.58	2,049,857.24

各阶段划分依据和坏账准备计提比例

无

对本期发生损失准备变动的其他应收款账面余额显著变动的情况说明：

适用 不适用

本期坏账准备计提金额以及评估金融工具的信用风险是否显著增加的采用依据：

适用 不适用

#### (4). 坏账准备的情况

适用 不适用

单位：元币种：人民币

类别	期初余额	本期变动金额				期末余额
		计提	收回或转回	转销或核销	其他变动	
其他应收款-单项	1,423,129.58	559,764.21		164,840.21		1,818,053.58
其他应收款-组合	700,651.18	-468,847.52				231,803.66
合计	2,123,780.76	90,916.69		164,840.21		2,049,857.24

其中本期坏账准备转回或收回金额重要的：

适用 不适用

其他说明：

无

#### (5). 本期实际核销的其他应收款情况

适用 不适用

单位：元币种：人民币

项目	核销金额
实际核销的其他应收款	164,840.21

其中重要的其他应收款核销情况：

适用 不适用

其他应收款核销说明：

适用 不适用

(6). 按欠款方归集的期末余额前五名的其他应收款情况

适用 不适用

单位：元币种：人民币

单位名称	期末余额	占其他应收款期末余额合计数的比例(%)	款项的性质	账龄	坏账准备期末余额
第一名	2,339,859.47	41.19	应收出口退税款	1年以内	116,992.97
第二名	1,029,997.29	18.13	往来款	1-2年	1,029,997.29
第三名	643,720.00	11.33	往来款	1年以内	643,720.00
第四名	400,000.00	7.04	押金及保证金	1年以内	20,000.00
第五名	300,000.00	5.28	押金及保证金	1年以内	15,000.00
合计	4,713,576.76	82.97	/	/	1,825,710.26

(7). 因资金集中管理而列报于其他应收款

适用 不适用

其他说明：

适用 不适用

10、 存货

(1). 存货分类

适用 不适用

单位：元 币种：人民币

项目	期末余额			期初余额		
	账面余额	存货跌价准备/合同履约成本减值准备	账面价值	账面余额	存货跌价准备/合同履约成本减值准备	账面价值
原材料	241,963,779.13	19,351,055.03	222,612,724.10	185,723,951.28	13,895,462.17	171,828,489.11
在产品	190,089.33		190,089.33	1,894,504.89		1,894,504.89
库存商品	259,482,932.15	36,623,986.95	222,858,945.20	216,268,057.70	39,946,997.45	176,321,060.25
周转材料	2,130,372.01		2,130,372.01	1,492,611.00		1,492,611.00
消耗性生物资产						
合同履约成本						
发出商品	17,032,437.93		17,032,437.93	23,332,033.96		23,332,033.96
合计	520,799,610.55	55,975,041.98	464,824,568.57	428,711,158.83	53,842,459.62	374,868,699.21

(2). 确认为存货的数据资源

适用 不适用

**(3). 存货跌价准备及合同履约成本减值准备**

√适用 □不适用

单位：元币种：人民币

项目	期初余额	本期增加金额		本期减少金额		期末余额
		计提	其他	转回或转销	其他	
原材料	13,895,462.17	5,455,592.86				19,351,055.03
在产品						
库存商品	39,946,997.45	-3,323,010.50				36,623,986.95
周转材料						
消耗性生物资产						
合同履约成本						
合计	53,842,459.62	2,132,582.36				55,975,041.98

本期转回或转销存货跌价准备的原因

□适用 √不适用

按组合计提存货跌价准备

√适用 □不适用

单位：元币种：人民币

组合名称	期末			期初		
	账面余额	跌价准备	跌价准备 计提比例 (%)	账面余额	跌价准备	跌价准备 计提比例 (%)
库龄与可变现净值孰低 计量组合	520,799,61 0.55	55,975,041.9 8	10.75	428,711,15 8.83	53,842,459.6 2	12.56
合计	520,799,61 0.55	55,975,041.9 8	10.75	428,711,15 8.83	53,842,459.6 2	12.56

按组合计提存货跌价准备的计提标准

□适用 √不适用

**(4). 存货期末余额含有的借款费用资本化金额及其计算标准和依据**

□适用 √不适用

**(5). 合同履约成本本期摊销金额的说明**

□适用 √不适用

其他说明：

□适用 √不适用

**11、 持有待售资产**

□适用 √不适用

**12、 一年内到期的非流动资产**

□适用 √不适用

**一年内到期的债权投资**

□适用 √不适用

**一年内到期的其他债权投资**

□适用 √不适用

一年内到期的非流动资产的其他说明：

无

### 13、其他流动资产

适用 不适用

单位：元币种：人民币

项目	期末余额	期初余额
合同取得成本		
应收退货成本		
待抵扣进项税额	9,660,170.14	8,168,707.41
预缴企业所得税	744,499.47	375,747.01
合计	10,404,669.61	8,544,454.42

其他说明：

无

### 14、债权投资

#### (1). 债权投资情况

适用 不适用

债权投资减值准备本期变动情况

适用 不适用

#### (2). 期末重要的债权投资

适用 不适用

#### (3). 减值准备计提情况

适用 不适用

各阶段划分依据和减值准备计提比例：

无

对本期发生损失准备变动的债权投资账面余额显著变动的情况说明：

适用 不适用

本期减值准备计提金额以及评估金融工具的信用风险是否显著增加的采用依据

适用 不适用

#### (4). 本期实际的核销债权投资情况

适用 不适用

其中重要的债权投资情况核销情况

适用 不适用

债权投资的核销说明：

适用 不适用

其他说明：

适用 不适用

### 15、其他债权投资

#### (1). 其他债权投资情况

适用 不适用

其他债权投资减值准备本期变动情况

适用 不适用

#### (2). 期末重要的其他债权投资

适用 不适用

**(3). 减值准备计提情况**

适用 不适用

各阶段划分依据和减值准备计提比例：

无

对本期发生损失准备变动的其他债权投资账面余额显著变动的情况说明：

适用 不适用

本期减值准备计提金额以及评估金融工具的信用风险是否显著增加的采用依据

适用 不适用

**(4). 本期实际核销的其他债权投资情况**

适用 不适用

其中重要的其他债权投资情况核销情况

适用 不适用

其他债权投资的核销说明：

适用 不适用

其他说明：

适用 不适用

**16、 长期应收款**

**(1). 长期应收款情况**

适用 不适用

**(2). 按坏账计提方法分类披露**

适用 不适用

按单项计提坏账准备：

适用 不适用

按单项计提坏账准备的说明：

适用 不适用

按组合计提坏账准备：

适用 不适用

**(3). 按预期信用损失一般模型计提坏账准备**

适用 不适用

各阶段划分依据和坏账准备计提比例

无

对本期发生损失准备变动的长期应收款账面余额显著变动的情况说明：

适用 不适用

本期坏账准备计提金额以及评估金融工具的信用风险是否显著增加的采用依据

适用 不适用

**(4). 坏账准备的情况**

适用 不适用

其中本期坏账准备收回或转回金额重要的：

适用 不适用

其他说明：

无

**(5). 本期实际核销的长期应收款情况**

适用 不适用

其中重要的长期应收款核销情况

□适用 √不适用  
 长期应收款核销说明：  
 □适用 √不适用  
 其他说明：  
 □适用 √不适用

## 17、长期股权投资

### (1). 长期股权投资情况

√适用 □不适用

单位：元币种：人民币

被投资单位	期初余额 (账面价值)	本期增减变动							期末余额 (账面价值)	减值准备 期末余额
		追加投资	减少投资	权益法下确认的投资损益	其他综合收益调整	其他权益变动	宣告发放现金股利或利润	计提减值准备		
一、合营企业										
小计										
二、联营企业										
上海元彩科技有限公司	36,551,521.26			-541,170.32						36,010,350.94
上海雅运鹰明新能源科技有限公司										2,278,928.82
小计	36,551,521.26			-541,170.32						36,010,350.94
合计	36,551,521.26			-541,170.32						36,010,350.94

### (2). 长期股权投资的减值测试情况

□适用 √不适用  
 其他说明：  
 无

## 18、其他权益工具投资

## (1). 其他权益工具投资情况

√适用 □不适用

单位：元币种：人民币

项目	期初余额	本期增减变动					期末余额	本期确认的股利收入	累计计入其他综合收益的利得	累计计入其他综合收益的损失	指定为以公允价值计量且其变动计入其他综合收益的原因
		追加投资	减少投资	本期计入其他综合收益的利得	本期计入其他综合收益的损失	其他					
麒麟软件有限公司	80,000,000.00						80,000,000.00	1,192,694.25			
合计	80,000,000.00						80,000,000.00	1,192,694.25			/

## (2). 本期存在终止确认的情况说明

□适用 √不适用

其他说明：

□适用 √不适用

## 19、其他非流动金融资产

√适用 □不适用

单位：元币种：人民币

项目	期末余额	期初余额
以公允价值计量且其变动计入当期损益的金融资产		
其中：债务工具投资	1,184,006.79	1,184,006.79
权益工具投资	9,577,760.34	
减：公允价值变动损益	1,184,006.79	1,184,006.79
合计	9,577,760.34	

其他说明：

□适用 √不适用

## 20、投资性房地产

投资性房地产计量模式  
不适用

## 21、固定资产

## 项目列示

√适用 □不适用

单位：元币种：人民币

项目	期末余额	期初余额
----	------	------

固定资产	538,670,060.78	563,031,776.86
固定资产清理		
合计	538,670,060.78	563,031,776.86

其他说明：

□适用 √不适用

**固定资产****(1). 固定资产情况**

√适用 □不适用

单位：元币种：人民币

项目	房屋及建筑物	机器设备	运输工具	电子设备	通用设备	合计
一、账面原值：						
1.期初余额	499,114,887.19	168,822,974.43	18,914,925.81	15,700,492.93	45,219,816.55	747,773,096.91
2.本期增加金额	7,520,455.61	9,454,560.00	1,830,141.59	758,143.42	2,754,020.46	22,317,321.08
(1) 购置	3,138,993.41	9,454,560.00	1,830,141.59	758,143.42	2,754,020.46	17,935,858.88
(2) 在建工程转入	4,381,462.20					4,381,462.20
(3) 企业合并增加						
(4) 投资性房地产转入						
3.本期减少金额		1,700.85	1,395,662.41	263,850.90	1,351,289.07	3,012,503.23
(1) 处置或报废		1,700.85	1,395,662.41	263,850.90	1,351,289.07	3,012,503.23
4.期末余额	506,635,342.80	178,275,833.58	19,349,404.99	16,194,785.45	46,622,547.94	767,077,914.76
二、累计折旧						
1.期初余额	76,295,562.98	48,772,010.68	13,082,488.49	11,311,552.40	35,279,705.50	184,741,320.05
2.本期增加金额	14,878,536.79	10,239,610.22	1,424,459.98	764,365.70	4,652,750.51	31,959,723.20
(1) 计提	14,878,536.79	10,239,610.22	1,424,459.98	764,365.70	4,652,750.51	31,959,723.20
投资性房地产转入						
3.本期减少金额		1,615.81	1,304,307.81	242,428.72	1,244,087.38	2,792,439.72
(1) 处置或报废		1,615.81	1,304,307.81	242,428.72	1,244,087.38	2,792,439.72
4.期末余额	91,174,099.77	59,010,005.09	13,202,640.66	11,833,489.38	38,688,368.63	213,908,603.53
三、减值准备						
1.期初余额						
2.本期增加金额		14,499,250.45				14,499,250.45
(1) 计提		14,499,250.45				14,499,250.45

3.本期减少金额						
(1) 处置或报废						
4.期末余额		14,499,250.45				14,499,250.45
四、账面价值						
1.期末账面价值	415,461,243.03	104,766,578.04	6,146,764.33	4,361,296.07	7,934,179.31	538,670,060.78
2.期初账面价值	422,819,324.21	120,050,963.75	5,832,437.32	4,388,940.53	9,940,111.05	563,031,776.86

## (2). 暂时闲置的固定资产情况

√适用 □不适用

单位：元币种：人民币

项目	账面原值	累计折旧	减值准备	账面价值	备注
房屋及建筑物	5,102,472.59	227,764.22		4,874,708.37	

## (3). 通过经营租赁租出的固定资产

□适用 √不适用

## (4). 未办妥产权证书的固定资产情况

□适用 √不适用

## (5). 固定资产的减值测试情况

√适用 □不适用

可收回金额按公允价值减去处置费用后的净额确定

√适用 □不适用

单位：元币种：人民币

项目	账面价值	可收回金额	减值金额	公允价值和处置费用的确定方式	关键参数	关键参数的确定依据
机器设备组	20,888,450.45	6,389,175.45	-14,499,275.00	公允价值采用市场交易价格;处置费用为与处置资产相关的费用	市场价格	市场报价或同类设备的市场价并考虑功能参数修正确定
合计	20,888,450.45	6,389,175.45	-14,499,275.00	/	/	/

可收回金额按预计未来现金流量的现值确定

□适用 √不适用

前述信息与以前年度减值测试采用的信息或外部信息明显不一致的差异原因

□适用 √不适用

公司以前年度减值测试采用信息与当年实际情况明显不一致的差异原因

□适用 √不适用

其他说明：

□适用 √不适用

**固定资产清理**

□适用 √不适用

**22、在建工程****项目列示**

√适用 □不适用

单位：元币种：人民币

项目	期末余额	期初余额
在建工程	223,790.29	516,012.50
工程物资		
合计	223,790.29	516,012.50

其他说明：

□适用 √不适用

**在建工程****(1). 在建工程情况**

√适用 □不适用

单位：元币种：人民币

项目	期末余额			期初余额		
	账面余额	减值准备	账面价值	账面余额	减值准备	账面价值
自动化改造	195,471.70		195,471.70			
年产8万吨高性能 环保纺织助剂搬 迁改造提升项目	28,318.59		28,318.59	516,012.50		516,012.50
合计	223,790.29		223,790.29	516,012.50		516,012.50

**(2). 重要在建工程项目本期变动情况**

□适用 √不适用

**(3). 本期计提在建工程减值准备情况**

□适用 √不适用

**(4). 在建工程的减值测试情况**

□适用 √不适用

其他说明：

□适用 √不适用

**工程物资****(1). 工程物资情况**

□适用 √不适用

**23、生产性生物资产****(1). 采用成本计量模式的生产性生物资产**

□适用 √不适用

## (2). 采用成本计量模式的生产性生物资产的减值测试情况

□适用 √不适用

## (3). 采用公允价值计量模式的生产性生物资产

□适用 √不适用

其他说明：

□适用 √不适用

## 24、油气资产

## (1). 油气资产情况

□适用 √不适用

## (2). 油气资产的减值测试情况

□适用 √不适用

其他说明：

无

## 25、使用权资产

## (1). 使用权资产情况

√适用 □不适用

单位：元币种：人民币

项目	房屋及建筑物	合计
一、账面原值		
1.期初余额	25,809,341.52	25,809,341.52
2.本期增加金额	237,634.45	237,634.45
新增租赁	237,634.45	237,634.45
3.本期减少金额		
处置		
4.期末余额	26,046,975.97	26,046,975.97
二、累计折旧		
1.期初余额	34,770.41	34,770.41
2.本期增加金额	4,876,978.51	4,876,978.51
(1) 计提	4,876,978.51	4,876,978.51
3.本期减少金额		
(1) 处置		
4.期末余额	4,911,748.92	4,911,748.92
三、减值准备		
1.期初余额		
2.本期增加金额		
(1) 计提		
3.本期减少金额		
(1) 处置		
4.期末余额		
四、账面价值		
1.期末账面价值	21,135,227.05	21,135,227.05
2.期初账面价值	25,774,571.11	25,774,571.11

## (2). 使用权资产的减值测试情况

□适用 √不适用

其他说明：

无

## 26、无形资产

## (1). 无形资产情况

√适用 □不适用

单位：元币种：人民币

项目	土地使 用权	商标权	专利权	软件	其他	合计
一、账面原值						
1.期初余额	127,633,019 .71	1,320,754.68	14,318,208. 36	3,982,437.0 5	4,300,829.2 3	151,555,249.03
2.本期增加 金额				301,672.52		301,672.52
(1) 购置				301,672.52		301,672.52
(2) 内部研 发						
(3) 企业合 并增加						
3.本期减少 金额				770,866.70		770,866.70
(1) 处置				770,866.70		770,866.70
4.期末余额	127,633,019 .71	1,320,754.68	14,318,208. 36	3,513,242.8 7	4,300,829.2 3	151,086,054.85
二、累计摊销						
1.期初余额	23,678,167. 92	1,320,754.68	7,156,454.4 3	3,553,638.0 5	1,471,026.9 4	37,180,042.02
2.本期增加 金额	3,088,085.4 0		1,431,514.3 2	175,213.72	359,571.20	5,054,384.64
(1) 计提	3,088,085.4 0		1,431,514.3 2	175,213.72	359,571.20	5,054,384.64
3.本期减少 金额				770,866.70		770,866.70
(1) 处置				770,866.70		770,866.70
4.期末余额	26,766,253. 32	1,320,754.68	8,587,968.7 5	2,957,985.0 7	1,830,598.1 4	41,463,559.96
三、减值准备						
1.期初余额						
2.本期增加 金额						
(1) 计提						
3.本期减少 金额						
(1) 处置						
4.期末余额						
四、账面价值						

1.期末账面价值	100,866,766.39		5,730,239.61	555,257.80	2,470,231.09	109,622,494.89
2.期初账面价值	103,954,851.79		7,161,753.93	428,799.00	2,829,802.29	114,375,207.01

本期末通过公司内部研发形成的无形资产占无形资产余额的比例是0

## (2). 确认为无形资产的数据资源

适用 不适用

## (3). 未办妥产权证书的土地使用权情况

适用 不适用

## (4). 无形资产的减值测试情况

适用 不适用

其他说明：

适用 不适用

## 27、商誉

### (1). 商誉账面原值

适用 不适用

### (2). 商誉减值准备

适用 不适用

### (3). 商誉所在资产组或资产组组合的相关信息

适用 不适用

资产组或资产组组合发生变化

适用 不适用

其他说明：

适用 不适用

### (4). 可收回金额的具体确定方法

可收回金额按公允价值减去处置费用后的净额确定

适用 不适用

可收回金额按预计未来现金流量的现值确定

适用 不适用

前述信息与以前年度减值测试采用的信息或外部信息明显不一致的差异原因

适用 不适用

公司以前年度减值测试采用信息与当年实际情况明显不一致的差异原因

适用 不适用

### (5). 业绩承诺及对应商誉减值情况

形成商誉时存在业绩承诺且报告期或报告期上一期间处于业绩承诺期内

适用 不适用

其他说明：

适用 不适用

## 28、长期待摊费用

适用 不适用

单位：元币种：人民币

项目	期初余额	本期增加金额	本期摊销金额	其他减少金额	期末余额
装修费	2,827,018.76	4,238,387.89	605,998.80		6,459,407.85
服务器费用	17,710.99	23,962.27	16,316.74		25,356.52
绿化景观工程	3,433,363.85		407,924.40		3,025,439.45
合计	6,278,093.60	4,262,350.16	1,030,239.94		9,510,203.82

其他说明：  
无

## 29、递延所得税资产/递延所得税负债

### (1). 未经抵销的递延所得税资产

√适用 □不适用

单位：元币种：人民币

项目	期末余额		期初余额	
	可抵扣暂时性差异	递延所得税资产	可抵扣暂时性差异	递延所得税资产
资产减值准备	108,530,444.73	19,883,285.19	93,632,121.45	16,328,371.95
可抵扣亏损	139,240,609.72	18,358,157.92	99,376,992.85	11,632,139.33
折旧及摊销	12,882,563.82	1,932,384.57	13,391,899.86	2,008,784.98
递延收益	499,722.94	124,930.74	724,362.22	181,090.56
股份支付	1,880,483.14	421,196.00	4,217,449.93	807,967.01
租赁负债	23,940,652.06	1,213,336.68	27,403,945.74	1,385,919.94
合计	286,974,476.41	41,933,291.10	238,746,772.05	32,344,273.77

### (2). 未经抵销的递延所得税负债

√适用 □不适用

单位：元币种：人民币

项目	期末余额		期初余额	
	应纳税暂时性差异	递延所得税负债	应纳税暂时性差异	递延所得税负债
非同一控制企业合并资产评估增值				
其他债权投资公允价值变动				
其他权益工具投资公允价值变动				
使用权资产	23,968,485.41	1,214,344.71	27,347,990.89	1,380,468.79
合计	23,968,485.41	1,214,344.71	27,347,990.89	1,380,468.79

### (3). 以抵销后净额列示的递延所得税资产或负债

√适用 □不适用

单位：元币种：人民币

项目	期末余额		期初余额	
	递延所得税资产和负债互抵金额	抵销后递延所得税资产或负债余额	递延所得税资产和负债互抵金额	抵销后递延所得税资产或负债余额

递延所得税资产	1,213,336.68	40,718,946.39	1,380,468.79	30,963,804.98
递延所得税负债	1,213,336.68		1,380,468.79	

## (4). 未确认递延所得税资产明细

□适用 √不适用

## (5). 未确认递延所得税资产的可抵扣亏损将于以下年度到期

□适用 √不适用

其他说明：

□适用 √不适用

## 30、其他非流动资产

√适用 □不适用

单位：元币种：人民币

项目	期末余额			期初余额		
	账面余额	减值准备	账面价值	账面余额	减值准备	账面价值
合同取得成本						
合同履行成本						
应收退货成本						
合同资产						
预付投资款						
预付设备款	4,987,100.00		4,987,100.00	784,000.00		784,000.00
大额存单	457,036.90		457,036.90	256,131.00		256,131.00
合计	5,444,136.90		5,444,136.90	1,040,131.00		1,040,131.00

其他说明：

无

## 31、所有权或使用权受限资产

√适用 □不适用

单位：元币种：人民币

项目	期末				期初			
	账面余额	账面价值	受限类型	受限情况	账面余额	账面价值	受限类型	受限情况
货币资金	30,184,857.34	30,184,857.34	其他	银行承兑汇票保证金、信用证保证金等	5,430,095.97	5,430,095.97	其他	银行承兑汇票保证金、信用证保证金
应收票据								
存货								
其中：数据资源								
固定资产	131,764,740.05	118,852,884.75	抵押	抵押借款、应付	128,953,639.19	120,361,475.24	抵押	抵押借款、应付

				票据				票据
无形资产	56,338,528.03	46,691,519.55	抵押	抵押借款、应付票据	56,338,528.03	48,235,040.89	抵押	抵押借款、应付票据
其中：数据资源								
在建工程	28,318.59	28,318.59	抵押	抵押借款、应付票据	516,012.50	516,012.50	抵押	抵押借款、应付票据
投资性房地产			抵押	抵押借款、应付票据			抵押	抵押借款、应付票据
合计	218,316,444.01	195,757,580.23	/	/	191,238,275.69	174,542,624.60	/	/

其他说明：

无

### 32、短期借款

#### (1). 短期借款分类

适用  不适用

单位：元币种：人民币

项目	期末余额	期初余额
质押借款		
抵押借款		
保证借款	30,000,000.00	44,000,000.00
信用借款		10,000,000.00
信用证贴现	41,000,000.00	32,000,000.00
票据贴现	20,000,000.00	20,000,000.00
应付利息	23,096.66	42,345.57
合计	91,023,096.66	106,042,345.57

短期借款分类的说明：

无

#### (2). 已逾期未偿还的短期借款情况

适用  不适用

其中重要的已逾期未偿还的短期借款情况如下：

适用  不适用

其他说明：

适用  不适用

### 33、交易性金融负债

适用  不适用

其他说明：

适用  不适用

### 34、衍生金融负债

适用  不适用

**35、应付票据****(1). 应付票据列示**

√适用 □不适用

单位：元币种：人民币

种类	期末余额	期初余额
商业承兑汇票		
银行承兑汇票	93,427,270.55	19,935,275.00
合计	93,427,270.55	19,935,275.00

本期末已到期未支付的应付票据总额为0元。到期未付的原因是无

**36、应付账款****(1). 应付账款列示**

√适用 □不适用

单位：元币种：人民币

项目	期末余额	期初余额
应付货款	83,387,363.32	90,475,929.99
应付运输款	39,490.94	881,806.61
合计	83,426,854.26	91,357,736.60

**(2). 账龄超过1年或逾期的重要应付账款**

□适用 √不适用

其他说明：

□适用 √不适用

**37、预收款项****(1). 预收款项列示**

√适用 □不适用

单位：元币种：人民币

项目	期末余额	期初余额
其他		106,735.00
合计		106,735.00

**(2). 账龄超过1年的重要预收款项**

□适用 √不适用

**(3). 报告期内账面价值发生重大变动的金额和原因**

□适用 √不适用

其他说明：

□适用 √不适用

**38、合同负债****(1). 合同负债情况**

√适用 □不适用

单位：元币种：人民币

项目	期末余额	期初余额
----	------	------

预收产品款	3,897,294.12	4,927,503.13
合计	3,897,294.12	4,927,503.13

## (2). 账龄超过1年的重要合同负债

□适用  不适用

## (3). 报告期内账面价值发生重大变动的金额和原因

□适用  不适用

其他说明:

□适用  不适用

## 39、应付职工薪酬

## (1). 应付职工薪酬列示

 适用  不适用

单位：元币种：人民币

项目	期初余额	本期增加	本期减少	期末余额
一、短期薪酬	14,411,400.00	93,557,847.40	93,963,530.08	14,005,717.32
二、离职后福利-设定提存计划		8,498,839.57	8,498,839.57	
三、辞退福利		75,947.50	75,947.50	
四、一年内到期的其他福利				
合计	14,411,400.00	102,132,634.47	102,538,317.15	14,005,717.32

## (2). 短期薪酬列示

 适用  不适用

单位：元币种：人民币

项目	期初余额	本期增加	本期减少	期末余额
一、工资、奖金、津贴和补贴	14,383,772.10	79,976,543.30	80,381,473.43	13,978,841.97
二、职工福利费		4,642,406.55	4,642,406.55	
三、社会保险费		4,929,023.57	4,929,023.57	
其中：医疗保险费		4,354,037.35	4,354,037.35	
工伤保险费		387,862.24	387,862.24	
生育保险费		178,883.92	178,883.92	
其他		8,240.06	8,240.06	
四、住房公积金		3,710,878.33	3,710,878.33	
五、工会经费和职工教育经费	27,627.90	298,995.65	299,748.20	26,875.35
六、短期带薪缺勤				
七、短期利润分享计划				
合计	14,411,400.00	93,557,847.40	93,963,530.08	14,005,717.32

## (3). 设定提存计划列示

 适用  不适用

单位：元币种：人民币

项目	期初余额	本期增加	本期减少	期末余额
----	------	------	------	------

1、基本养老保险		8,237,808.63	8,237,808.63	
2、失业保险费		261,030.94	261,030.94	
3、企业年金缴费				
合计		8,498,839.57	8,498,839.57	

其他说明：

适用 不适用

#### 40、应交税费

适用 不适用

单位：元币种：人民币

项目	期末余额	期初余额
增值税	1,201,203.25	2,003,245.78
企业所得税	2,131,845.16	2,938,366.30
个人所得税	957,394.34	838,779.08
房产税	2,157,388.91	1,758,210.63
土地使用税	661,145.55	661,007.30
印花税	92,584.51	66,885.48
城市维护建设税	35,673.26	113,044.08
教育费附加	17,510.52	62,662.00
地方教育费附加	11,673.69	41,774.66
环境保护税	6,752.21	6,524.37
其他	340.96	153.68
合计	7,273,512.36	8,490,653.36

其他说明：

无

#### 41、其他应付款

##### (1). 项目列示

适用 不适用

单位：元币种：人民币

项目	期末余额	期初余额
应付利息		
应付股利		
其他应付款	12,169,715.58	28,103,374.00
合计	12,169,715.58	28,103,374.00

其他说明：

适用 不适用

##### (2). 应付利息

分类列示

适用 不适用

逾期的重要应付利息：

适用 不适用

其他说明：

适用 不适用

**(3). 应付股利**

分类列示

适用 不适用**(4). 其他应付款**

按款项性质列示其他应付款

适用 不适用

单位：元币种：人民币

项目	期末余额	期初余额
长期资产款	5,174,801.16	15,158,679.17
保证金	531,463.63	853,463.63
代收代付款	1,898,954.29	2,672,859.25
代缴四金款	629,049.66	755,930.34
报关费	604,517.61	1,032,192.48
其他	107,786.11	220,324.89
限制性股票回购义务	3,223,143.12	7,409,924.24
合计	12,169,715.58	28,103,374.00

账龄超过1年或逾期的重要其他应付款

适用 不适用

其他说明：

适用 不适用**42、持有待售负债**适用 不适用**43、1年内到期的非流动负债**适用 不适用

单位：元 币种：人民币

项目	期末余额	期初余额
1年内到期的长期借款	38,031,666.67	40,019,980.00
1年内到期的应付债券		
1年内到期的长期应付款		
1年内到期的租赁负债	4,560,988.16	3,644,737.63
合计	42,592,654.83	43,664,717.63

其他说明：

无

**44、其他流动负债**

其他流动负债情况

适用 不适用

单位：元币种：人民币

项目	期末余额	期初余额
短期应付债券		
应付退货款		
待转销项税额	2,602,391.15	355,971.92
数字化债权凭证	41,370,344.22	35,185,783.20
合计	43,972,735.37	35,541,755.12

短期应付债券的增减变动:

适用 不适用

其他说明:

适用 不适用

#### 45、长期借款

##### (1). 长期借款分类

适用 不适用

其他说明:

适用 不适用

#### 46、应付债券

##### (1). 应付债券

适用 不适用

(2). 应付债券的具体情况: (不包括划分为金融负债的优先股、永续债等其他金融工具)

适用 不适用

##### (3). 可转换公司债券的说明

适用 不适用

转股权会计处理及判断依据

适用 不适用

##### (4). 划分为金融负债的其他金融工具说明

期末发行在外的优先股、永续债等其他金融工具基本情况

适用 不适用

期末发行在外的优先股、永续债等金融工具变动情况表

适用 不适用

其他金融工具划分为金融负债的依据说明

适用 不适用

其他说明:

适用 不适用

#### 47、租赁负债

适用 不适用

单位: 元币种: 人民币

项目	期末余额	期初余额
租赁已折现未付款	16,508,405.54	20,529,042.46
合计	16,508,405.54	20,529,042.46

其他说明:

无

#### 48、长期应付款

项目列示

适用 不适用

其他说明：

适用 不适用

**长期应付款**

**(1). 按款项性质列示长期应付款**

适用 不适用

**专项应付款**

**(1). 按款项性质列示专项应付款**

适用 不适用

**49、长期应付职工薪酬**

适用 不适用

**50、预计负债**

适用 不适用

**51、递延收益**

递延收益情况

适用 不适用

单位：元币种：人民币

项目	期初余额	本期增加	本期减少	期末余额	形成原因
政府补助	724,362.22		224,639.28	499,722.94	分期计入损益
合计	724,362.22		224,639.28	499,722.94	/

其他说明：

适用 不适用

**52、其他非流动负债**

适用 不适用

单位：元币种：人民币

项目	期末余额	期初余额
合同负债		
纳入合并范围的结构化主体中归属于其他权益持有人的权益	30,000,000.00	30,000,000.00
合计	30,000,000.00	30,000,000.00

其他说明：

无

**53、股本**

适用 不适用

单位：元币种：人民币

	期初余额	本次变动增减 (+、-)					期末余额
		发行新股	送股	公积金转股	其他	小计	
股份总数	191,360,000.00						191,360,000.00

其他说明：

无

#### 54、其他权益工具

##### (1). 期末发行在外的优先股、永续债等其他金融工具基本情况

适用 不适用

##### (2). 期末发行在外的优先股、永续债等金融工具变动情况表

适用 不适用

其他权益工具本期增减变动情况、变动原因说明，以及相关会计处理的依据：

适用 不适用

其他说明：

适用 不适用

#### 55、资本公积

适用 不适用

单位：元币种：人民币

项目	期初余额	本期增加	本期减少	期末余额
资本溢价（股本溢价）	251,578,020.98			251,578,020.98
其他资本公积	3,375,773.02	4,486,054.91		7,861,827.93
合计	254,953,794.00	4,486,054.91		259,439,848.91

其他说明，包括本期增减变动情况、变动原因说明：

本年其他资本公积增加 2,297,381.32 元系公司本年确认股份支付费用；本年其他资本公积增加 2,188,673.59 元系本年确认已行权部分税前扣除费用金额与实际累计确认费用金额差异对应的相关税金。

#### 56、库存股

适用 不适用

单位：元币种：人民币

项目	期初余额	本期增加	本期减少	期末余额
限制性股票回购义务	7,409,924.24		5,320,605.77	2,089,318.47
合计	7,409,924.24		5,320,605.77	2,089,318.47

其他说明，包括本期增减变动情况、变动原因说明：

本期减少系员工通过以前年度员工持股计划的考核，将库存股分期授予员工所致。

## 57、其他综合收益

√适用 □不适用

单位：元币种：人民币

项目	期初余额	本期发生金额					税后归属于母公司	税后归属于少数股东	期末余额
		本期所得税前发生额	减：前期计入其他综合收益当期转入损益	减：前期计入其他综合收益当期转入留存收益	减：所得税费用				
一、不能重分类进损益的其他综合收益									
其中：重新计量设定受益计划变动额									
权益法下不能转损益的其他综合收益									
其他权益工具投资公允价值变动									
企业自身信用风险公允价值变动									
二、将重分类进损益的其他综合收益	-494,748.90	-1,774,355.43				-1,774,355.43		-2,269,104.33	
其中：权益法下可转损益的其他综合收益									
其他债权投资公允价值变动									
金融资产重分类计入其他综合收益的金额									
其他债权投资信用减值准备									
现金流量套期储备									
外币财务报表折算差额	-494,748.90	-1,774,355.43				-1,774,355.43		-2,269,104.33	
其他综合收益合计	-494,748.90	-1,774,355.43				-1,774,355.43		-2,269,104.33	

其他说明，包括对现金流量套期损益的有效部分转为被套期项目初始确认金额调整：

无

**58、专项储备**

□适用 √不适用

**59、盈余公积**

√适用 □不适用

单位：元币种：人民币

项目	期初余额	本期增加	本期减少	期末余额
法定盈余公积	73,373,232.66	1,163,623.23		74,536,855.89
任意盈余公积				
储备基金				
企业发展基金				
其他				
合计	73,373,232.66	1,163,623.23		74,536,855.89

盈余公积说明，包括本期增减变动情况、变动原因说明：

盈余公积本期增加系公司根据章程规定，按净利润的10%比例计提法定盈余公积。

**60、未分配利润**

√适用 □不适用

单位：元币种：人民币

项目	本期	上期
调整前上期末未分配利润	699,419,566.65	663,891,088.18
调整期初未分配利润合计数（调增+，调减-）		
调整后期初未分配利润	699,419,566.65	663,891,088.18
加：本期归属于母公司所有者的净利润	71,997,154.81	56,940,617.94
减：提取法定盈余公积	1,163,623.23	2,276,139.47
提取任意盈余公积		
提取一般风险准备		
应付普通股股利	22,963,200.00	19,136,000.00
转作股本的普通股股利		
期末未分配利润	747,289,898.23	699,419,566.65

调整期初未分配利润明细：

- 1、由于《企业会计准则》及其相关新规定进行追溯调整，影响期初未分配利润0元。
- 2、由于会计政策变更，影响期初未分配利润0元。
- 3、由于重大会计差错更正，影响期初未分配利润0元。
- 4、由于同一控制导致的合并范围变更，影响期初未分配利润0元。
- 5、其他调整合计影响期初未分配利润0元。

**61、营业收入和营业成本****(1). 营业收入和营业成本情况**

√适用 □不适用

单位：元币种：人民币

项目	本期发生额		上期发生额	
	收入	成本	收入	成本
主营业务	825,460,847.34	549,548,892.83	854,224,260.43	594,313,193.44
其他业务	2,894,902.82	202,186.18	3,022,813.26	747,193.80
合计	828,355,750.16	549,751,079.01	857,247,073.69	595,060,387.24

## (2). 营业收入、营业成本的分解信息

√适用 □不适用

单位：元币种：人民币

合同分类	XXX-分部		合计	
	营业收入	营业成本	营业收入	营业成本
商品类型	828,355,750.16	549,751,079.01	828,355,750.16	549,751,079.01
染料销售	508,264,924.49	334,520,170.36	508,264,924.49	334,520,170.36
助剂销售	309,088,403.64	212,729,150.18	309,088,403.64	212,729,150.18
租赁资产	2,894,902.82	202,186.18	2,894,902.82	202,186.18
其他业务	8,107,519.21	2,299,572.29	8,107,519.21	2,299,572.29
按经营地区分类	828,355,750.16	549,751,079.01	828,355,750.16	549,751,079.01
华东	529,318,473.07	351,085,852.18	529,318,473.07	351,085,852.18
华南	43,147,690.07	26,668,705.20	43,147,690.07	26,668,705.20
华北	20,002,123.26	13,081,528.50	20,002,123.26	13,081,528.50
国内其他	34,074,907.66	22,081,849.48	34,074,907.66	22,081,849.48
海外	201,812,556.10	136,833,143.65	201,812,556.10	136,833,143.65
市场或客户类型				
合同类型	828,355,750.16	549,751,079.01	828,355,750.16	549,751,079.01
产品销售及服务合同	825,460,847.34	549,548,892.83	825,460,847.34	549,548,892.83
租赁合同	2,894,902.82	202,186.18	2,894,902.82	202,186.18
按商品转让的时间分类	828,355,750.16	549,751,079.01	828,355,750.16	549,751,079.01
在某一时点确认	828,328,470.28	549,751,079.01	828,328,470.28	549,751,079.01
在某一时段确认	27,279.88		27,279.88	
按合同期限分类				
按销售渠道分类	828,355,750.16	549,751,079.01	828,355,750.16	549,751,079.01
经销	91,024,791.55	63,394,336.80	91,024,791.55	63,394,336.80
直销	737,330,958.61	486,356,742.21	737,330,958.61	486,356,742.21
合计	828,355,750.16	549,751,079.01	828,355,750.16	549,751,079.01

其他说明：

□适用 √不适用

## (3). 履约义务的说明

□适用 √不适用

## (4). 分摊至剩余履约义务的说明

□适用 √不适用

## (5). 重大合同变更或重大交易价格调整

□适用 √不适用

其他说明：

无

## 62、税金及附加

√适用 □不适用

单位：元币种：人民币

项目	本期发生额	上期发生额
消费税		

营业税		
城市维护建设税	875,231.01	866,851.25
教育费附加	481,119.29	481,789.06
资源税		
房产税	5,262,769.67	4,598,481.33
土地使用税	809,426.40	1,292,912.15
车船使用税	19,739.40	23,287.08
印花税	534,815.62	481,311.77
地方教育费附加	320,746.19	321,192.70
环境保护税	72,429.93	35,274.12
其他		10,784.94
合计	8,376,277.51	8,111,884.40

其他说明：

无

### 63、销售费用

√适用 □不适用

单位：元币种：人民币

项目	本期发生额	上期发生额
职工薪酬	31,653,865.75	33,346,618.87
业务招待费	7,169,321.83	8,737,789.07
差旅费	5,966,520.82	5,812,764.92
汽油费	2,111,453.71	2,526,491.45
咨询服务费	1,508,945.23	1,701,504.40
办公费	635,321.20	1,289,890.92
股权激励	826,605.14	707,672.86
折旧及摊销	1,720,652.15	1,748,823.27
业务宣传费	1,494,374.68	1,552,329.20
运输费		222,968.26
其他	403,028.53	251,026.20
合计	53,490,089.04	57,897,879.42

其他说明：

无

### 64、管理费用

√适用 □不适用

单位：元币种：人民币

项目	本期发生额	上期发生额
职工薪酬	34,963,603.60	33,832,649.33
折旧摊销	16,824,669.76	14,563,753.23
使用权资产折旧	4,824,378.51	3,231,942.31
租赁费	769,008.12	249,080.64
差旅招待费	4,579,367.28	5,074,635.64
办公费	5,128,661.23	4,538,364.48
水电费	1,264,343.92	1,044,136.50
咨询服务费	7,028,642.50	8,907,022.66
基金管理认购费	471,698.11	966,747.61

车辆费	115,960.70	587,144.06
其他	2,016,760.89	1,792,269.17
股权激励	1,112,654.02	1,994,416.14
合计	79,099,748.64	76,782,161.77

其他说明：

无

## 65、研发费用

√适用 □不适用

单位：元币种：人民币

项目	本期发生额	上期发生额
直接材料	12,678,490.44	14,178,871.35
职工薪酬	17,867,599.44	19,494,326.47
折旧摊销	5,096,690.55	5,346,397.58
测试咨询认定费	2,549,103.20	2,316,672.84
办公费	1,234,042.04	753,791.08
差旅招待费	1,020,477.31	1,132,437.43
租赁费		
维修费	301,537.10	487,408.49
股权激励	133,435.58	323,506.68
合计	40,881,375.66	44,033,411.92

其他说明：

无

## 66、财务费用

√适用 □不适用

单位：元币种：人民币

项目	本期发生额	上期发生额
利息费用	5,551,273.71	6,624,344.75
减：利息收入	848,311.80	1,103,684.21
汇兑损益	1,581,107.89	-2,298,376.60
手续费	621,208.86	603,310.09
合计	6,905,278.66	3,825,594.03

其他说明：

无

## 67、其他收益

√适用 □不适用

单位：元币种：人民币

按性质分类	本期发生额	上期发生额
政府补助	3,247,082.06	4,323,052.41
进项税加计抵减	1,495,240.32	6,701,868.45
代扣个人所得税手续费	70,634.05	104,638.68
合计	4,812,956.43	11,129,559.54

其他说明：

无

**68、投资收益**

√适用 □不适用

单位：元币种：人民币

项目	本期发生额	上期发生额
权益法核算的长期股权投资收益	-541,170.32	-2,445,361.31
处置长期股权投资产生的投资收益		
交易性金融资产在持有期间的投资收益	602,760.34	
其他权益工具投资在持有期间取得的股利收入	1,192,694.25	1,192,694.25
债权投资在持有期间取得的利息收入		
其他债权投资在持有期间取得的利息收入		
处置交易性金融资产取得的投资收益	145,109.82	86,960.68
处置其他权益工具投资取得的投资收益		
处置债权投资取得的投资收益		
处置其他债权投资取得的投资收益		
债务重组收益		
合计	1,399,394.09	-1,165,706.38

其他说明：

无

**69、净敞口套期收益**

□适用 √不适用

**70、公允价值变动收益**

□适用 √不适用

**71、信用减值损失**

√适用 □不适用

单位：元币种：人民币

项目	本期发生额	上期发生额
应收票据坏账损失	186,229.00	27,591.10
应收账款坏账损失	573,528.88	-5,744,389.79
其他应收款坏账损失	-90,916.69	-1,361,534.03
债权投资减值损失		
其他债权投资减值损失		
长期应收款坏账损失		
财务担保相关减值损失		
合计	668,841.19	-7,078,332.72

其他说明：

无

**72、资产减值损失**

√适用 □不适用

单位：元币种：人民币

项目	本期发生额	上期发生额
一、合同资产减值损失		
二、存货跌价损失及合同履约成本减值损失	-2,132,582.36	-5,701,312.49
三、长期股权投资减值损失		-2,278,928.82
四、投资性房地产减值损失		
五、固定资产减值损失	-14,499,250.45	

六、工程物资减值损失		
七、在建工程减值损失		
八、生产性生物资产减值损失		
九、油气资产减值损失		
十、无形资产减值损失		
十一、商誉减值损失		
十二、其他		
合计	-16,631,832.81	-7,980,241.31

其他说明：

无

### 73、资产处置收益

适用 不适用

单位：元币种：人民币

项目	本期发生额	上期发生额
固定资产处置收益	89,249.22	39,826.70
合计	89,249.22	39,826.70

其他说明：

无

### 74、营业外收入

营业外收入情况

适用 不适用

单位：元币种：人民币

项目	本期发生额	上期发生额	计入当期非经常性损益的金额
无法支付应付款	33,908.40	369,176.23	33,908.40
其他	0.29	0.98	0.29
违约赔偿收入	94,511.85		94,511.85
合计	128,420.54	369,177.21	128,420.54

其他说明：

适用 不适用

### 75、营业外支出

适用 不适用

单位：元币种：人民币

项目	本期发生额	上期发生额	计入当期非经常性损益的金额
对外捐赠	10,000.00		
其他	253,479.57	121,164.63	
无法收回的货款	3,902.83		
合计	267,382.40	121,164.63	

其他说明：

无

**76、所得税费用****(1). 所得税费用表**

√适用 □不适用

单位：元币种：人民币

项目	本期发生额	上期发生额
当期所得税费用	16,695,309.98	14,002,602.58
递延所得税费用	-9,755,141.41	-2,518,168.80
合计	6,940,168.57	11,484,433.78

**(2). 会计利润与所得税费用调整过程**

√适用 □不适用

单位：元币种：人民币

项目	本期发生额
利润总额	80,051,547.90
按法定/适用税率计算的所得税费用	20,012,886.98
子公司适用不同税率的影响	-7,715,023.13
调整以前期间所得税的影响	465,510.24
非应税收入的影响	-162,880.98
不可抵扣的成本、费用和损失的影响	1,508,578.03
使用前期未确认递延所得税资产的可抵扣亏损的影响	-1,694,806.22
本期未确认递延所得税资产的可抵扣暂时性差异或可抵扣亏损的影响	1,160,204.22
税率调整导致期初递延所得税资产/负债余额的变化	-267,028.00
研发费用加计扣除	-6,072,874.73
其他	-294,397.84
所得税费用	6,940,168.57

其他说明：

□适用 √不适用

**77、其他综合收益**

□适用 √不适用

**78、现金流量表项目****(1). 与经营活动有关的现金**

收到的其他与经营活动有关的现金

√适用 □不适用

单位：元币种：人民币

项目	本期发生额	上期发生额
利息收入	846,256.88	1,103,684.21
政府补助及代扣个税手续费返还	3,091,868.61	4,304,451.81
营业外收入	97,775.28	0.98
企业间往来	728,881.24	2,607,480.50
合计	4,764,782.01	8,015,617.50

收到的其他与经营活动有关的现金说明：

无

支付的其他与经营活动有关的现金

√适用 □不适用

单位：元币种：人民币

项目	本期发生额	上期发生额
费用性支出	57,046,728.01	69,595,222.05
支付受限款项	20,402,093.12	
营业外支出	263,479.57	98,913.42
企业间往来	1,106,300.15	1,898,494.08
合计	78,818,600.85	71,592,629.55

支付的其他与经营活动有关的现金说明：

无

**(2). 与投资活动有关的现金**

收到的重要的投资活动有关的现金

√适用 □不适用

单位：元币种：人民币

项目	本期发生额	上期发生额
银行理财赎回	30,000,000.00	8,086,960.68
合计	30,000,000.00	8,086,960.68

收到的重要的投资活动有关的现金说明

无

支付的重要的投资活动有关的现金

√适用 □不适用

单位：元币种：人民币

项目	本期发生额	上期发生额
理财产品投资金额	30,000,000.00	7,000,000.00
金融资产投资	10,000,000.00	
合计	40,000,000.00	7,000,000.00

支付的重要的投资活动有关的现金说明

无

收到的其他与投资活动有关的现金

□适用 √不适用

支付的其他与投资活动有关的现金

□适用 √不适用

**(3). 与筹资活动有关的现金**

收到的其他与筹资活动有关的现金

√适用 □不适用

单位：元币种：人民币

项目	本期发生额	上期发生额
数字化债权凭证贴现	51,835,683.48	38,090,000.00
合计	51,835,683.48	38,090,000.00

收到的其他与筹资活动有关的现金说明：

无

支付的其他与筹资活动有关的现金

√适用 □不适用

单位：元币种：人民币

项目	本期发生额	上期发生额
----	-------	-------

租赁负债支付的现金	4,538,373.51	4,979,593.56
支付少数股东权益交易款		49,000,000.00
数字化债权凭证贴现还款	34,000,000.00	20,000,000.00
合计	38,538,373.51	73,979,593.56

支付的其他与筹资活动有关的现金说明：

无

筹资活动产生的各项负债变动情况

√适用 □不适用

单位：元币种：人民币

项目	期初余额	本期增加		本期减少		期末余额
		现金变动	非现金变动	现金变动	非现金变动	
短期借款	106,042,345.57	111,000,000.00	9,041.10	126,000,000.00	28,290.01	91,023,096.66
长期借款（含1年内到期）	40,019,980.00	40,000,000.00	11,666.67	41,980,000.00	19,980.00	38,031,666.67
租赁负债（含1年内到期）	24,173,780.09		1,433,987.12	4,538,373.51		21,069,393.70
其他流动负债-数字化债权凭证	26,290,000.00	51,835,683.48	2,844,316.52	34,000,000.00	16,090,000.00	30,880,000.00
合计	196,526,105.66	202,835,683.48	4,299,011.41	206,518,373.51	16,138,270.01	181,004,157.03

#### (4). 以净额列报现金流量的说明

□适用 √不适用

#### (5). 不涉及当期现金收支、但影响企业财务状况或在未来可能影响企业现金流量的重大活动及财务影响

□适用 √不适用

### 79、现金流量表补充资料

#### (1). 现金流量表补充资料

√适用 □不适用

单位：元币种：人民币

补充资料	本期金额	上期金额
<b>1. 将净利润调节为经营活动现金流量：</b>		
净利润	73,111,379.33	55,244,439.54
加：资产减值准备	16,631,832.81	7,980,241.31
信用减值损失	-668,841.19	7,078,332.72
固定资产折旧、油气资产折耗、生产性生物资产折旧	31,959,723.20	31,891,268.83
使用权资产摊销	4,876,978.51	3,231,942.31
无形资产摊销	5,054,384.64	5,041,787.45
长期待摊费用摊销	1,030,239.94	598,668.90
处置固定资产、无形资产和其他长期资产的损失（收益以“-”号填列）	-89,249.22	-39,826.70
固定资产报废损失（收益以“-”号填列）		
公允价值变动损失（收益以“-”号填列）		
财务费用（收益以“-”号填列）	7,133,570.20	4,327,156.75
投资损失（收益以“-”号填列）	-1,399,394.09	1,165,706.38

递延所得税资产减少（增加以“—”号填列）	-9,755,141.41	-2,523,356.90
递延所得税负债增加（减少以“—”号填列）		-179,453.65
存货的减少（增加以“—”号填列）	-93,621,287.32	20,734,759.57
经营性应收项目的减少（增加以“—”号填列）	-23,376,318.10	-101,729,352.69
经营性应付项目的增加（减少以“—”号填列）	76,409,537.42	63,318,982.84
其他	4,486,054.92	3,174,926.85
经营活动产生的现金流量净额	91,783,469.64	99,316,223.51
<b>2. 不涉及现金收支的重大投资和筹资活动：</b>		
债务转为资本		
一年内到期的可转换公司债券		
融资租入固定资产		
<b>3. 现金及现金等价物净变动情况：</b>		
现金的期末余额	155,783,435.47	146,838,895.37
减：现金的期初余额	146,838,895.37	141,492,842.90
加：现金等价物的期末余额		
减：现金等价物的期初余额		
现金及现金等价物净增加额	8,944,540.10	5,346,052.47

## (2). 本期支付的取得子公司的现金净额

适用 不适用

## (3). 本期收到的处置子公司的现金净额

适用 不适用

## (4). 现金和现金等价物的构成

适用 不适用

单位：元币种：人民币

项目	期末余额	期初余额
一、现金	155,783,435.47	146,838,895.37
其中：库存现金	504,662.11	387,214.63
可随时用于支付的银行存款	155,278,773.36	146,451,680.74
可随时用于支付的其他货币资金		
可用于支付的存放中央银行款项		
存放同业款项		
拆放同业款项		
二、现金等价物		
其中：三个月内到期的债券投资		
三、期末现金及现金等价物余额	155,783,435.47	146,838,895.37
其中：母公司或集团内子公司使用受限制的现金和现金等价物		

## (5). 使用范围受限但仍作为现金和现金等价物列示的情况

适用 不适用

## (6). 不属于现金及现金等价物的货币资金

适用 不适用

单位：元 币种：人民币

项目	期末余额	期初余额	理由
银行承兑汇票保证金	21,836,211.33	3,796,774.69	冻结保证金
信用证保证金	458,277.76	1,629,321.28	冻结保证金
在途资金	4,352,668.25		尚未收到境外子公司银行已汇出款
诉讼冻结	3,532,900.00		因诉讼产生的临时性冻结款项
ETC 保证金	4,800.00	4,000.00	冻结保证金
合计	30,184,857.34	5,430,095.97	/

其他说明：

适用 不适用

#### 80、所有者权益变动表项目注释

说明对上年期末余额进行调整的“其他”项目名称及调整金额等事项：

适用 不适用

#### 81、外币货币性项目

##### (1). 外币货币性项目

适用 不适用

单位：元

项目	期末外币余额	折算汇率	期末折算人民币余额
货币资金	-	-	15,614,686.23
其中：美元	993,944.04	7.0288	6,896,233.87
印度卢比	94,929,336.75	0.0780	7,400,596.19
印尼卢比	672,953,626.98	0.0004	281,258.96
越南盾	3,892,604,303.00	0.0003	1,035,279.87
港币	1,458.53	0.9032	1,317.34
应收账款	-	-	37,038,277.55
其中：美元	3,534,013.63	7.0288	24,839,811.10
印度卢比	82,274,031.00	0.0780	6,414,001.18
印尼卢比	2,161,405,622.58	0.0004	903,467.55
越南盾	18,349,615,483.00	0.0003	4,880,997.72
应付账款	-	-	4,129,302.53
其中：美元	3,550.00	7.0288	24,952.24
印尼卢比	52,402,896.10	0.0780	4,085,277.37
印度卢比	45,628,988.25	0.0004	19,072.92
其他应收款	-	-	900,716.22
其中：美元	72,145.00	7.0288	507,092.78
印度卢比	420,198.00	0.0780	32,758.22
越南盾	1,356,636,153.00	0.0003	360,865.22
其他应付款	-	-	718,388.31
其中：美元	9,862.59	7.0288	69,322.17
印度卢比	6,660,000.00	0.0780	519,206.94
越南盾	488,192,455.00	0.0003	129,859.20

其他说明：

无

(2). 境外经营实体说明，包括对于重要的境外经营实体，应披露其境外主要经营地、记账本位币及选择依据，记账本位币发生变化的还应披露原因

√适用 □不适用

境外经营实体	主要经营地	记账本位币	记账本位币选择依据
雅运染化（印度）有限公司	印度	印度卢比	经营主要货币来源
雅运印度尼西亚先进材料有限公司	印尼	印尼卢比	经营主要货币来源
雅运国际（香港）有限公司	香港	港币	经营主要结算货币
雅运先进材料(越南)有限公司	越南	越南盾	经营主要结算货币

## 82、租赁

### (1). 作为承租人

√适用 □不适用

未纳入租赁负债计量的可变租赁付款额

□适用 √不适用

简化处理的短期租赁或低价值资产的租赁费用

√适用 □不适用

单位：元币种：人民币

项目	本期金额	上期金额
租赁负债的利息费用	774,039.86	160,436.83
计入相关资产成本或当期损益的简化处理的短期租赁费用	1,108,461.78	748,521.84
计入相关资产成本或当期损益的简化处理的低价值资产租赁费用（低价值资产的短期租赁费用除外）		76,131.79
计入相关资产成本或当期损益的未纳入租赁负债计量的可变租赁付款额		
其中：售后租回交易产生部分		
转租使用权资产取得的收入		
与租赁相关的总现金流出	5,646,835.29	5,804,247.19

售后租回交易及判断依据

□适用 √不适用

与租赁相关的现金流出总额5,646,835.29(单位：元币种：人民币)

### (2). 作为出租人

作为出租人的经营租赁

√适用 □不适用

单位：元币种：人民币

项目	租赁收入	其中:未计入租赁收款额的可变租赁付款额相关的收入
经营租赁收入	2,894,902.82	
合计	2,894,902.82	

作为出租人的融资租赁

□适用 √不适用

未折现租赁收款额与租赁投资净额的调节表

□适用 √不适用

未来五年未折现租赁收款额

√适用 □不适用

单位：元币种：人民币

项目	每年未折现租赁收款额	
	期末金额	期初金额
第一年	2,456,854.52	2,790,031.75
第二年	124,750.00	2,456,854.52
第三年		124,750.00
第四年		
第五年		
五年后未折现租赁收款额总额		

## (3). 作为生产商或经销商确认融资租赁销售损益

□适用 √不适用

其他说明：

无

## 83、数据资源

□适用 √不适用

## 84、其他

□适用 √不适用

## 八、研发支出

## 1、按费用性质列示

√适用 □不适用

单位：元币种：人民币

项目	本期发生额	上期发生额
直接材料	12,678,490.44	14,178,871.35
职工薪酬	17,867,599.44	19,494,326.47
折旧摊销	5,096,690.55	5,346,397.58
测试咨询认定费	2,549,103.20	2,316,672.84
办公费	1,234,042.04	753,791.08
差旅招待费	1,020,477.31	1,132,437.43
维修费	301,537.10	487,408.49
股权激励	133,435.58	323,506.68
合计	40,881,375.66	44,033,411.92
其中：费用化研发支出	40,881,375.66	44,033,411.92
资本化研发支出		

其他说明：

无

## 2、符合资本化条件的研发项目开发支出

□适用 √不适用

重要的资本化研发项目

□适用 √不适用

开发支出减值准备

□适用 √不适用

其他说明：

无

### 3、重要的外购在研项目

适用 不适用

## 九、合并范围的变更

### 1、非同一控制下企业合并

适用 不适用

### 2、同一控制下企业合并

适用 不适用

### 3、反向购买

适用 不适用

### 4、处置子公司

本期是否存在丧失子公司控制权的交易或事项

适用 不适用

其他说明：

适用 不适用

是否存在通过多次交易分步处置对子公司投资且在本期丧失控制权的情形

适用 不适用

其他说明：

适用 不适用

### 5、其他原因的合并范围变动

说明其他原因导致的合并范围变动（如，新设子公司、清算子公司等）及其相关情况：

适用 不适用

### 6、其他

适用 不适用

## 十、在其他主体中的权益

### 1、在子公司中的权益

#### (1). 企业集团的构成

适用 不适用

单位：元币种：人民币

子公司名称	主要经营地	注册资本	注册地	业务性质	持股比例(%)		取得方式
					直接	间接	
上海雅运新材料有限公司	上海	10000 万元人民币	上海	销售、生产	100.00		同一控制下企业合并
上海诺康货物运输有限公司	上海	1000 万元人民币	上海	仓储、运输	100.00		同一控制下企业合并
苏州科法曼化学有限公司	太仓	2000 万元人民币	太仓	销售、生产		100.00	非同一控制下企业合并
太仓宝霓实业有限公司	太仓	14900 万元人民币	太仓	销售、生产	100.00		非同一控制下企业合并

美保林色彩工业（天津）有限公司	天津	701.31 万美元	天津	销售、生产	51.00		非同一控制下企业合并
上海雅运进出口有限公司	上海	1000 万元人民币	上海	销售	100.00		新设
雅运染化（印度）有限公司	印度	100 万美元	印度	销售		99.00	新设
浙江雅运震东新材料有限公司	绍兴	1 亿元人民币	绍兴	销售、生产	80.00		非同一控制下企业合并
上海蒙克信息科技有限公司	上海	2500 万元人民币	上海	销售、服务	100.00		新设
上海雅运科技有限公司	上海	3000 万元人民币	上海	销售	100.00		新设
雅运印度尼西亚先进材料有限公司	印度尼西亚	70 万美元	印度尼西亚	销售		100.00	新设
雅运国际（香港）有限公司	香港	1 万元港币	香港	投资、销售		100.00	新设
雅运先进材料（越南）有限公司	越南	150 万美元	越南	销售		70.00	新设

在子公司的持股比例不同于表决权比例的说明：

无

持有半数或以下表决权但仍控制被投资单位、以及持有半数以上表决权但不控制被投资单位的依据：

无

对于纳入合并范围的重要的结构化主体，控制的依据：

本公司持有结构化主体湖南湘江盛世祥瑞股权投资合伙企业（有限合伙）62.5%的合伙份额，系有限合伙人。本公司参与该结构化主体的相关活动享有的可变回报影响重大，并且有能力运用对该结构化主体的权利影响其回报金额，本公司将其纳入合并范围。

确定公司是代理人还是委托人的依据：

无

其他说明：

无

## (2). 重要的非全资子公司

√适用 □不适用

单位：元币种：人民币

子公司名称	少数股东持股比例	本期归属于少数股东的损益	本期向少数股东宣告分派的股利	期末少数股东权益余额
美保林色彩工业（天津）有限公司	49.00	1,312,441.20		44,950,600.31
浙江雅运震东新材料有限公司	20.00	-1,177,958.56		27,027,097.44

子公司少数股东的持股比例不同于表决权比例的说明：

□适用 √不适用

其他说明：

□适用 √不适用

(3). 重要非全资子公司的主要财务信息

√适用 □不适用

单位：元币种：人民币

子公司名称	期末余额						期初余额					
	流动资产	非流动资产	资产合计	流动负债	非流动负债	负债合计	流动资产	非流动资产	资产合计	流动负债	非流动负债	负债合计
美保林	71,571,472.28	22,404,149.78	93,975,622.06	1,739,980.13	499,722.94	2,239,703.07	69,108,736.84	22,046,204.02	91,154,940.86	1,373,111.08	724,362.22	2,097,473.30
震东新材料	97,701,626.75	269,114,278.79	366,815,905.54	324,195,856.02		324,195,856.02	101,123,017.38	271,214,473.46	372,337,490.84	324,179,223.73		324,179,223.73

子公司名称	本期发生额				上期发生额			
	营业收入	净利润	综合收益总额	经营活动现金流量	营业收入	净利润	综合收益总额	经营活动现金流量
美保林	48,810,194.01	2,678,451.43	2,678,451.43	9,617,890.32	52,099,314.47	2,282,142.80	2,282,142.80	11,034,312.39
震东新材料	168,572,308.09	-5,889,792.80	-5,889,792.80	98,556,013.78	178,358,260.92	-16,533,941.01	-16,533,941.01	-63,891,776.93

其他说明：

无

(4). 使用企业集团资产和清偿企业集团债务的重大限制

□适用 √不适用

(5). 向纳入合并财务报表范围的结构化主体提供的财务支持或其他支持

□适用 √不适用

其他说明：

□适用 √不适用

2、 在子公司的所有者权益份额发生变化且仍控制子公司的交易

□适用 √不适用

## 3、在合营企业或联营企业中的权益

√适用 □不适用

## (1). 重要的合营企业或联营企业

√适用 □不适用

合营企业或联营企业名称	主要经营地	注册地	业务性质	持股比例(%)		对合营企业或联营企业投资的会计处理方法
				直接	间接	
上海元彩科技有限公司	上海	上海	技术开发、服务	15.40		权益法核算

在合营企业或联营企业的持股比例不同于表决权比例的说明：

无

持有 20%以下表决权但具有重大影响，或者持有 20%或以上表决权但不具有重大影响的依据：  
根据上海元彩公司章程规定，上海元彩董事会由 6 名成员组成，其中上海雅运纺织股份有限公司可委派 1 名董事。本公司通过委派董事参与上海元彩董事会，行使财务和经营政策的决策权，对被投资单位具有重大影响。

## (2). 重要合营企业的主要财务信息

□适用 √不适用

## (3). 重要联营企业的主要财务信息

√适用 □不适用

单位：元币种：人民币

	期末余额/本期发生额		期初余额/上期发生额	
	上海元彩科技有限公司	上海元彩科技有限公司	上海元彩科技有限公司	上海元彩科技有限公司
流动资产	50,420,726.45		48,866,908.23	
非流动资产	26,541,316.65		33,012,909.87	
资产合计	76,962,043.10		81,879,818.10	
流动负债	19,901,242.19		19,046,688.56	
非流动负债	12,390,773.22		14,649,008.82	
负债合计	32,292,015.41		33,695,697.38	
少数股东权益				
归属于母公司股东权益	44,670,027.69		48,184,120.72	
按持股比例计算的净资产份额	6,879,184.27		7,420,354.59	
调整事项	29,131,166.67		29,131,166.67	
--商誉				
--内部交易未实现利润				
--其他	29,131,166.67		29,131,166.67	
对联营企业权益投资的账面价值	36,010,350.94		36,551,521.26	
存在公开报价的联营企业权益投资的公允价值				
营业收入		36,448,153.99		34,990,986.85
净利润		-3,514,093.03		-3,663,297.52

终止经营的净利润				
其他综合收益				
综合收益总额		-3,514,093.03		-3,663,297.52
本年度收到的来自联营企业的股利				

其他说明：

无

**(4). 不重要的合营企业和联营企业的汇总财务信息**

适用 不适用

单位：元币种：人民币

	期末余额/本期发生额	期初余额/上期发生额
<b>合营企业：</b>		
投资账面价值合计		
下列各项按持股比例计算的合计数		
--净利润		
--其他综合收益		
--综合收益总额		
<b>联营企业：</b>		
投资账面价值合计		
下列各项按持股比例计算的合计数		
--净利润	-1,965,022.97	-1,881,213.49
--其他综合收益		
--综合收益总额	-1,965,022.97	-1,881,213.49

其他说明：

无

**(5). 合营企业或联营企业向本公司转移资金的能力存在重大限制的说明**

适用 不适用

**(6). 合营企业或联营企业发生的超额亏损**

适用 不适用

**(7). 与合营企业投资相关的未确认承诺**

适用 不适用

**(8). 与合营企业或联营企业投资相关的或有负债**

适用 不适用

**4、重要的共同经营**

适用 不适用

**5、在未纳入合并财务报表范围的结构化主体中的权益**

未纳入合并财务报表范围的结构化主体的相关说明：

适用 不适用

**6、其他**

适用 不适用

## 十一、 政府补助

### 1、 报告期末按应收金额确认的政府补助

适用 不适用

未能在预计时点收到预计金额的政府补助的原因

适用 不适用

### 2、 涉及政府补助的负债项目

适用 不适用

### 3、 计入当期损益的政府补助

适用 不适用

单位：元币种：人民币

类型	本期发生额	上期发生额
与资产相关	224,639.28	224,639.28
与收益相关	3,022,442.78	4,199,813.13
合计	3,247,082.06	4,424,452.41

其他说明：

无

## 十二、 与金融工具相关的风险

### 1、 金融工具的风险

适用 不适用

#### (一) 金融工具产生的各类风险

本公司在经营过程中面临各种金融风险：信用风险、市场风险和流动性风险。公司董事会全面负责风险管理目标和政策的确定，并对风险管理目标和政策承担最终责任。本公司风险管理的总体目标是在不过度影响公司竞争力和应变力的情况下，制定尽可能降低风险的风险管理政策。

#### (二) 信用风险

信用风险是指金融工具的一方不履行义务，造成另一方发生财务损失的风险。本公司主要面临赊销导致的客户信用风险。在签订新合同之前，本公司会对新客户的信用风险进行评估，根据信用评估结果，选择与经认可的且信用良好的客户进行交易，并对其应收账款余额进行监控，以确保本公司不会面临重大坏账风险。应收账款、应收票据和其他应收款的账面价值为本公司对于金融资产面临的重大信用风险。

#### (三) 流动性风险

流动性风险，是指企业在履行以交付现金或其他金融资产的方式结算的义务时发生资金短缺的风险。本公司的政策是确保拥有充足的现金以偿还到期债务。公司通过监控现金余额、将变现的应收款项、需支付的应付款项以及对未来 12 个月现金流量的滚动预测，确保公司在所有合理预测的情况下拥有充足的资金偿还债务。

本公司各项金融负债以未折现的合同现金流量按到期日列示如下：

单位：元币种：人民币

项目	期末余额						账面价值
	即时偿还	1 年以内	1-2 年	2-5 年	5 年以上	未折现合同金额合计	
短期借款		91,722,740.50				91,722,740.50	91,023,096.66
应付票据		93,427,270.55				93,427,270.55	93,427,270.55
应付账款		83,426,854.26				83,426,854.26	83,426,854.26
其他应付款		12,169,715.58				12,169,715.58	12,169,715.58
一年以内到		5,701,744.85				5,701,744.85	4,560,988.16

项目	期末余额						账面价值
	即时偿还	1年以内	1-2年	2-5年	5年以上	未折现合同金额合计	
期的非流动负债-租赁负债							
一年以内到期的非流动负债--长期借款		38,418,954.34				38,418,954.34	38,031,666.67
租赁负债			5,619,176.04	11,706,616.75		17,325,792.79	16,508,405.54
其他流动负债-数字化债权凭证		41,370,344.22				41,370,344.22	41,370,344.22
合计		366,237,624.30	5,619,176.04	11,706,616.75		383,563,417.09	380,518,341.64

单位：元币种：人民币

项目	上年年末余额						账面价值
	即时偿还	1年以内	1-2年	2-5年	5年以上	未折现合同金额合计	
短期借款		107,207,615.76				107,207,615.76	106,042,345.57
应付票据		19,935,275.00				19,935,275.00	19,935,275.00
应付账款		91,357,736.60				91,357,736.60	91,357,736.60
其他应付款		28,103,374.00				28,103,374.00	28,103,374.00
一年以内到期的非流动负债--租赁负债		5,708,586.04				5,708,586.04	3,644,737.63
租赁负债			5,545,321.12	16,635,963.36		22,181,284.48	20,529,042.46
其他流动负债-数字化债券凭证		35,185,783.20				35,185,783.20	35,185,783.20
合计		287,498,370.60	5,545,321.12	16,635,963.36		309,679,655.08	304,798,294.46

#### 1、市场风险

金融工具的市场风险是指金融工具的公允价值或未来现金流量因市场价格变动而发生波动的风险，包括汇率风险、利率风险和其他价格风险。

#### 2、利率风险

利率风险，是指金融工具的公允价值或未来现金流量因市场利率变动而发生波动的风险。本公司面临的利率风险主要来源于以浮动利率计算的短期借款。截至2025年12月31日，本公司无以浮动利率计息的长期借款，在其他变量不变的假设前提下，假定利率上下浮动100个基点，将不会对本公司的利润总额和股东权益产生重大影响。管理层认为100个基点合理反映了利率可能发生变动的合理范围。

#### 3、汇率风险

汇率风险，是指金融工具的公允价值或未来现金流量因外汇汇率变动而发生波动的风险。本公司尽可能将外币收入与外币支出相匹配以降低汇率风险。此外，公司还可能签署远期外汇合约或货币互换合约以达到规避汇率风险的目的。于本报告期间，本公司未签署任何远期外汇合约或货币互换合约。

本公司面临的汇率风险主要来源于以美元、印度卢比、印尼卢比、港币、越南盾计价的金融资产和金融负债，外币金融资产和外币金融负债折算成人民币的金额详见附注七、81、。

#### 4、其他价格风险

其他价格风险是指金融工具的公允价值或未来现金流量因汇率风险和利率风险以外的市场

价格变动而发生波动的风险。本公司其他价格风险主要产生于各类权益工具投资，存在权益工具价格变动的风险。

## 2、套期

### (1). 公司开展套期业务进行风险管理

适用 不适用

其他说明：

适用 不适用

### (2). 公司开展符合条件套期业务并应用套期会计

适用 不适用

其他说明：

适用 不适用

### (3). 公司开展套期业务进行风险管理、预期能够实现风险管理目标但未应用套期会计

适用 不适用

其他说明：

适用 不适用

## 3、金融资产转移

### (1). 转移方式分类

适用 不适用

### (2). 因转移而终止确认的金融资产

适用 不适用

### (3). 继续涉入的转移金融资产

适用 不适用

其他说明：

适用 不适用

## 十三、公允价值的披露

### 1、以公允价值计量的资产和负债的期末公允价值

适用 不适用

单位：元币种：人民币

项目	期末公允价值			
	第一层次公允价值计量	第二层次公允价值计量	第三层次公允价值计量	合计
<b>一、持续的公允价值计量</b>		77,836,656.90	89,577,760.34	167,414,417.24
(一) 交易性金融资产		145,103.91		145,103.91
1.以公允价值计量且变动计入当期损益的金融资产		145,103.91		145,103.91
(1) 理财产品		145,103.91		145,103.91
(二)其他非流动金融资产			9,577,760.34	9,577,760.34
(三)其他权益工具投资			80,000,000.00	80,000,000.00

(四) 应收款项融资		77,691,552.99		77,691,552.99
持续以公允价值计量的资产总额		77,836,656.90	89,577,760.34	167,414,417.24

## 2、持续和非持续第一层次公允价值计量项目市价的确定依据

适用 不适用

## 3、持续和非持续第二层次公允价值计量项目，采用的估值技术和重要参数的定性及定量信息

适用 不适用

单位：元币种：人民币

项目	期末公允价值	估值技术	重要参数	
			定性信息	定量信息
理财产品	145,103.91	现金流折现		预期收益率
应收款项融资	77,691,552.99			

## 4、持续和非持续第三层次公允价值计量项目，采用的估值技术和重要参数的定性及定量信息

适用 不适用

单位：元币种：人民币

项目	期末公允价值	估值技术	不可观察输入值	范围区间（加权平均值）
◆其他权益工具投资	80,000,000.00	市场法	可比公司 EV/S, 比率乘数	
◆其他非流动金融资产（股权投资）	9,577,760.34		本年新投资，以投资成本作为公允价值的合理估计	

## 5、持续的第三层次公允价值计量项目，期初与期末账面价值间的调节信息及不可观察参数敏感性分析

适用 不适用

持续第三层次公允价值计量项目的调节信息

单位：元币种：人民币

项目	上年年末余额	转入第三层次	转出第三层次	当期利得或损失总额		购买、发行、出售和结算				期末余额	对于在报告期末持有的资产，计入损益的当期未实现利得或变动
				计入损益	计入其他综合收益	购买	发行	出售	结算		
◆其他权益工具投资	80,000,000.00									80,000,000.00	
◆其他非流动金融资产				602,760.34		10,000,000.00			422,239.66	9,577,760.34	
—权益工具投资				602,760.34		10,000,000.00			422,239.66	9,577,760.34	

## 6、持续的公允价值计量项目，本期内发生各层级之间转换的，转换的原因及确定转换时点的政策

适用 不适用

## 7、本期内发生的估值技术变更及变更原因

适用 不适用

## 8、不以公允价值计量的金融资产和金融负债的公允价值情况

适用 不适用

## 9、其他

适用 不适用

## 十四、关联方及关联交易

## 1、本企业的母公司情况

适用 不适用

## 2、本企业的子公司情况

本企业子公司的情况详见附注十、在其他主体中的权益

适用 不适用

本企业子公司的情况详见附注十、在其他主体中的权益

## 3、本企业合营和联营企业情况

本企业重要的合营或联营企业详见附注十、在其他主体中的权益

适用 不适用

本企业重要的合营或联营企业详见附注十、在其他主体中的权益

本期与本公司发生关联方交易，或前期与本公司发生关联方交易形成余额的其他合营或联营企业情况如下

适用 不适用

合营或联营企业名称	与本企业关系
上海元彩科技有限公司	联营企业
上海雅运鹰明新能源科技有限公司	联营企业

其他说明：

适用 不适用

## 4、其他关联方情况

适用 不适用

其他关联方名称	其他关联方与本企业关系
绍兴震东科技有限公司	其他

其他说明：

无

## 5、关联交易情况

## (1). 购销商品、提供和接受劳务的关联交易

采购商品/接受劳务情况表

适用 不适用

单位：元币种：人民币

关联方	关联交易内容	本期发生额	获批的交易额度（如适用）	是否超过交易额度（如适用）	上期发生额
绍兴震东科技有限公司	排污权使用费			否	15,283.02
绍兴震东科技有限公司	水电费	14,426.50			

出售商品/提供劳务情况表

适用 不适用

单位：元币种：人民币

关联方	关联交易内容	本期发生额	上期发生额
上海元彩科技有限公司	技术服务	1,477,177.71	1,376,518.12

上海元彩科技有限公司	出售商品	79.65	
上海元彩科技有限公司	租赁服务	344,508.85	542,018.55
上海雅运鹰明新能源科技有限公司	租赁服务		1,356,404.47

购销商品、提供和接受劳务的关联交易说明

适用 不适用

**(2). 关联受托管理/承包及委托管理/出包情况**

本公司受托管理/承包情况表:

适用 不适用

关联托管/承包情况说明

适用 不适用

本公司委托管理/出包情况表

适用 不适用

关联管理/出包情况说明

适用 不适用

**(3). 关联租赁情况**

本公司作为出租方:

适用 不适用

单位: 元币种: 人民币

承租方名称	租赁资产种类	本期确认的租赁收入	上期确认的租赁收入
上海元彩科技有限公司	房屋建筑物	344,508.85	542,018.55
上海雅运鹰明新能源科技有限公司	房屋建筑物		1,356,404.47

本公司作为承租方：

适用 不适用

关联租赁情况说明

适用 不适用

#### (4). 关联担保情况

本公司作为担保方

适用 不适用

本公司作为被担保方

适用 不适用

单位：元币种：人民币

担保方	担保金额	担保起始日	担保到期日	担保是否已经履行完毕
绍兴震东科技有限公司	1,200,000.00	2024-12-9	2025-12-8	是
绍兴震东科技有限公司	1,400,000.00	2025-12-29	2026-12-29	否

关联担保情况说明

适用 不适用

#### (5). 关联方资金拆借

适用 不适用

#### (6). 关联方资产转让、债务重组情况

适用 不适用

#### (7). 关键管理人员报酬

适用 不适用

单位：万元币种：人民币

项目	本期发生额	上期发生额
关键管理人员报酬	509.22	600.74
关键人员股份支付	52.16	116.32

#### (8). 其他关联交易

适用 不适用

### 6、 应收、应付关联方等未结算项目情况

#### (1). 应收项目

适用 不适用

单位：元币种：人民币

项目名称	关联方	期末余额		期初余额	
		账面余额	坏账准备	账面余额	坏账准备
应收账款	上海元彩科技有限公司	686,623.00	34,331.15	609,500.00	30,475.00
其他应收款	上海元彩科技有限公司			19,788.22	
其他应收款	上海雅运鹰明新能源科	1,029,997.29	1,029,997.29	1,138,313.29	1,138,313.29

	技有限公司				
--	-------	--	--	--	--

## (2). 应付项目

√适用 □不适用

单位：元币种：人民币

项目名称	关联方	期末账面余额	期初账面余额
应付账款	绍兴震东科技有限公司	121,765.01	121,765.01
其他应付款	上海元彩科技有限公司	23,353.90	
其他应付款	上海雅运鹰明新能源科技有限公司		110,000.00
合同负债	上海元彩科技有限公司		662,350.65

## (3). 其他项目

□适用 √不适用

## 7、关联方承诺

□适用 √不适用

## 8、其他

□适用 √不适用

## 十五、 股份支付

## 1、 各项权益工具

## (1). 明细情况

√适用 □不适用

数量单位：股金额单位：元币种：人民币

授予对象类别	本期授予		本期行权		本期解锁		本期失效	
	数量	金额	数量	金额	数量	金额	数量	金额
公司员工	35,000.00	187,647.50			994,348.00	5,320,605.77	-45,000.00	241,147.50
合计	35,000.00	187,647.50			994,348.00	5,320,605.77	-45,000.00	241,147.50

## (2). 期末发行在外的股票期权或其他权益工具

□适用 √不适用

## 2、 以权益结算的股份支付情况

√适用 □不适用

单位：元币种：人民币

以权益结算的股份支付对象	公司员工
授予日权益工具公允价值的确定方法	以授予日公司股票收盘价为准确定
授予日权益工具公允价值的重要参数	以授予日公司股票收盘价为准确定
可行权权益工具数量的确定依据	于资产负债表日满足等待期要求且预计在职员工的股份数
本期估计与上期估计有重大差异的原因	无
以权益结算的股份支付计入资本公积的累计金额	12,932,096.69

其他说明：

无

**3、以现金结算的股份支付情况**

□适用 √不适用

**4、本期股份支付费用**

√适用 □不适用

单位：元币种：人民币

授予对象类别	以权益结算的股份支付费用	以现金结算的股份支付费用
公司员工	2,297,381.32	
合计	2,297,381.32	

其他说明

无

**5、股份支付的修改、终止情况**

□适用 √不适用

**6、其他**

□适用 √不适用

**十六、承诺及或有事项****1、重要承诺事项**

√适用 □不适用

资产负债表日存在的对外重要承诺、性质、金额

**(1) 关联担保事项**

因短期借款、开具银行承兑汇票、商业承兑汇票、信用证及数字化债权凭证，集团内部关联担保情况为：上海雅运纺织化工股份有限公司向子公司上海雅运新材料有限公司提供保证担保118,800,000.00元，上海雅运纺织化工股份有限公司向子公司上海雅运科技有限公司提供保证担保30,000,000.00元，上海雅运纺织化工股份有限公司向子公司苏州科法曼化学有限公司提供保证担保36,760,300.00元，上海雅运纺织化工股份有限公司向子公司太仓宝霓实业有限公司提供保证担保6,700,000.00元；相关短期借款余额情况详见“附注七、31、短期借款；附注七、34、应付票据；附注七、43、其他流动负债。

**(2) 抵押事项**

因开具银行承兑汇票、银行借款办理抵押：

于2024年1月，浙江雅运震东新材料有限公司与宁波银行股份有限公司绍兴分行签订抵押借款合同，以公司所有的土地使用权及房屋为抵押取得银行借款及开具银行承兑汇票，抵押期限为2024年1月4日至2029年1月4日。

截至2025年12月31日，抵押土地使用权的账面价值为46,691,519.58元、抵押房屋的账面价值为118,852,884.75元、抵押在建房屋的账面价值为28,318.59元。

**(3) 对外担保**

公司无对集团外单位担保。

**2、或有事项****(1). 资产负债表日存在的重要或有事项**

√适用 □不适用

截止2025年12月31日，本公司已背书且尚未到期的银行承兑汇票余额为185,282,775.75元。

截止2025年12月31日公司无需披露的重大未决诉讼。

截止2025年12月31日公司无需披露的重大对外担保。

(2). 公司没有需要披露的重要或有事项，也应予以说明：

适用 不适用

### 3、其他

适用 不适用

## 十七、资产负债表日后事项

### 1、重要的非调整事项

适用 不适用

### 2、利润分配情况

适用 不适用

单位：元币种：人民币

拟分配的利润或股利	24,876,800.00
经审议批准宣告发放的利润或股利	24,876,800.00

### 3、销售退回

适用 不适用

### 4、其他资产负债表日后事项说明

适用 不适用

经公司 2026 年第一次总经理办公会议审议通过，公司以自有资金出资人民币 3,000 万元对安徽卓润新材料科技有限公司进行股权投资。本次投资完成后，公司将持有安徽卓润新材料科技有限公司 5.4486% 的股权。截至本报告披露日，相关投资款项已完成支付，并完成工商变更登记。

## 十八、其他重要事项

### 1、前期会计差错更正

详见“重要事项”的“公司对会计政策、会计估计变更或重大会计差错更正原因和影响的分析说明”

### 2、重要债务重组

适用 不适用

### 3、资产置换

#### (1). 非货币性资产交换

适用 不适用

#### (2). 其他资产置换

适用 不适用

### 4、年金计划

适用 不适用

### 5、终止经营

适用 不适用

## 6、分部信息

## (1). 报告分部的确定依据与会计政策

□适用 √不适用

## (2). 报告分部的财务信息

□适用 √不适用

## (3). 公司无报告分部的，或者不能披露各报告分部的资产总额和负债总额的，应说明原因

□适用 √不适用

## (4). 其他说明

□适用 √不适用

## 7、其他对投资者决策有影响的重要交易和事项

□适用 √不适用

## 8、其他

□适用 √不适用

## 十九、 母公司财务报表主要项目注释

## 1、 应收账款

## (1). 按账龄披露

√适用 □不适用

单位：元币种：人民币

账龄	期末账面余额	期初账面余额
1年以内（含1年）	5,772,260.31	15,375,002.88
1年以内小计	5,772,260.31	15,375,002.88
1至2年	72,252.00	282,701.40
2至3年		45,957.00
3年以上	5,043,736.01	5,502,274.76
合计	10,888,248.32	21,205,936.04

## (2). 按坏账计提方法分类披露

√适用 □不适用

单位：元币种：人民币

类别	期末余额					期初余额				
	账面余额		坏账准备		账面价值	账面余额		坏账准备		账面价值
	金额	比例(%)	金额	计提比例(%)		金额	比例(%)	金额	计提比例(%)	
按单项计提坏账准备	4,488,444.68	41.22	4,488,444.68	100.00		5,500,479.98	25.94	5,500,479.98	100.00	
其中：										

按组合计提坏账准备	6,399,803.64	58.78	854,742.15	13.36	5,545,061.49	15,705,456.06	74.06	511,122.42	3.25	15,194,333.64
其中：										
账龄组合	6,399,803.64		854,742.15	13.36	5,545,061.49	8,331,014.71	39.29	511,122.42	3.25	7,819,892.29
关联方组合						7,374,441.35	34.77			7,374,441.35
合计	10,888,248.32	/	5,343,186.83	/	5,545,061.49	21,205,936.04	/	6,011,602.40	/	15,194,333.64

按单项计提坏账准备：

√适用 □不适用

单位：元币种：人民币

名称	期末余额			
	账面余额	坏账准备	计提比例（%）	计提理由
收款可能困难	4,488,444.68	4,488,444.68	100	预计无法收回
合计	4,488,444.68	4,488,444.68	100	/

按单项计提坏账准备的说明：

□适用 √不适用

按组合计提坏账准备：

√适用 □不适用

组合计提项目：账龄组合

单位：元币种：人民币

名称	期末余额		
	账面余额	坏账准备	计提比例（%）
1年以内	5,772,260.31	288,613.02	5
1至2年	72,252.00	10,837.80	15
2至3年		-	30
3年以上	555,291.33	555,291.33	100
合计	6,399,803.64	854,742.15	

按组合计提坏账准备的说明：

□适用 √不适用

按预期信用损失一般模型计提坏账准备

□适用 √不适用

各阶段划分依据和坏账准备计提比例

无

对本期发生损失准备变动的应收账款账面余额显著变动的情况说明：

□适用 √不适用

**(3). 坏账准备的情况**

√适用 □不适用

单位：元币种：人民币

类别	期初余额	本期变动金额				期末余额
		计提	收回或转回	转销或核销	其他变动	
应收账款	6,011,602.40	-144,096.82	103,743.75	420,575.00		5,343,186.83

合计	6,011,602.40	-144,096.82	103,743.75	420,575.00		5,343,186.83
----	--------------	-------------	------------	------------	--	--------------

其中本期坏账准备收回或转回金额重要的：

适用 不适用

其他说明：

无

#### (4). 本期实际核销的应收账款情况

适用 不适用

单位：元币种：人民币

项目	核销金额
实际核销的应收账款	420,575.00

其中重要的应收账款核销情况

适用 不适用

应收账款核销说明：

适用 不适用

#### (5). 按欠款方归集的期末余额前五名的应收账款和合同资产情况

适用 不适用

单位：元币种：人民币

单位名称	应收账款期末余额	合同资产期末余额	应收账款和合同资产期末余额	占应收账款和合同资产期末余额合计数的比例 (%)	坏账准备期末余额
第一名	2,086,400.00		2,086,400.00	19.16	104,320.00
第二名	1,159,164.59		1,159,164.59	10.65	1,159,164.59
第三名	1,113,025.00		1,113,025.00	10.22	55,651.25
第四名	948,232.67		948,232.67	8.71	948,232.67
第五名	797,647.09		797,647.09	7.33	797,647.09
合计	6,104,469.35		6,104,469.35	56.07	3,065,015.60

其他说明：

无

其他说明：

适用 不适用

## 2、其他应收款

### 项目列示

适用 不适用

单位：元币种：人民币

项目	期末余额	期初余额
应收利息	1,458,686.00	1,737,505.80
应收股利		5,000,000.00
其他应收款	281,749,615.46	312,711,788.01
合计	283,208,301.46	319,449,293.81

其他说明：

适用 不适用

**应收利息****(1). 应收利息分类**

√适用 □不适用

单位：元币种：人民币

项目	期末余额	期初余额
定期存款		
委托贷款		
债券投资		
关联方资金拆借	1,458,686.00	1,737,505.80
合计	1,458,686.00	1,737,505.80

**(2). 重要逾期利息**

□适用 √不适用

**(3). 按坏账计提方法分类披露**

□适用 √不适用

按单项计提坏账准备：

□适用 √不适用

按单项计提坏账准备的说明：

□适用 √不适用

按组合计提坏账准备：

□适用 √不适用

**(4). 按预期信用损失一般模型计提坏账准备**

□适用 √不适用

各阶段划分依据和坏账准备计提比例

无

对本期发生损失准备变动的应收利息账面余额显著变动的情况说明：

□适用 √不适用

**(5). 坏账准备的情况**

□适用 √不适用

其中本期坏账准备收回或转回金额重要的：

□适用 √不适用

其他说明：

无

**(6). 本期实际核销的应收利息情况**

□适用 √不适用

其中重要的应收利息核销情况

□适用 √不适用

核销说明：

□适用 √不适用

其他说明：

□适用 √不适用

**应收股利****(1). 应收股利**

√适用 □不适用

单位：元币种：人民币

项目(或被投资单位)	期末余额	期初余额
太仓宝霓实业有限公司		5,000,000.00
合计		5,000,000.00

**(2). 重要的账龄超过1年的应收股利**

□适用 √不适用

**(3). 按坏账计提方法分类披露**

□适用 √不适用

按单项计提坏账准备：

□适用 √不适用

按单项计提坏账准备的说明：

□适用 √不适用

按组合计提坏账准备：

□适用 √不适用

**(4). 按预期信用损失一般模型计提坏账准备**

□适用 √不适用

各阶段划分依据和坏账准备计提比例

无

对本期发生损失准备变动的应收股利账面余额显著变动的情况说明：

□适用 √不适用

**(5). 坏账准备的情况**

□适用 √不适用

其中本期坏账准备收回或转回金额重要的：

□适用 √不适用

其他说明：

无

**(6). 本期实际核销的应收股利情况**

□适用 √不适用

其中重要的应收股利核销情况

□适用 √不适用

核销说明：

□适用 √不适用

其他说明：

□适用 √不适用

**其他应收款****(1). 按账龄披露**

√适用 □不适用

单位：元币种：人民币

账龄	期末账面余额	期初账面余额
1年以内（含1年）	281,597,318.11	223,504,054.70
1年以内小计	281,597,318.11	223,504,054.70
1至2年	140,313.00	89,228,380.26

2至3年	20,000.00	
3年以上		20,000.00
合计	281,757,631.11	312,752,434.96

## (2). 按款项性质分类情况

√适用 □不适用

单位：元币种：人民币

款项性质	期末账面余额	期初账面余额
暂付款	281,597,318.11	312,592,121.96
押金、保证金	160,313.00	160,313.00
合计	281,757,631.11	312,752,434.96

## (3). 坏账准备计提情况

√适用 □不适用

单位：元币种：人民币

坏账准备	第一阶段	第二阶段	第三阶段	合计
	未来12个月预期信用损失	整个存续期预期信用损失(未发生信用减值)	整个存续期预期信用损失(已发生信用减值)	
2025年1月1日余额	40,646.95			40,646.95
2025年1月1日余额在本期				
--转入第二阶段				
--转入第三阶段				
--转回第二阶段				
--转回第一阶段				
本期计提	-32,631.30			-32,631.30
本期转回				
本期转销				
本期核销				
其他变动				
2025年12月31日余额	8,015.65			8,015.65

各阶段划分依据和坏账准备计提比例

无

对本期发生损失准备变动的其他应收款账面余额显著变动的情况说明：

□适用 √不适用

本期坏账准备计提金额以及评估金融工具的信用风险是否显著增加的采用依据：

□适用 √不适用

## (4). 坏账准备的情况

√适用 □不适用

单位：元币种：人民币

类别	期初余额	本期变动金额				期末余额
		计提	收回或转	转销或核销	其他变动	

			回			
其他应收款 坏账准备	40,646.95	-32,631.30				8,015.65
合计	40,646.95	-32,631.30				8,015.65

其中本期坏账准备转回或收回金额重要的：

适用 不适用

其他说明：

无

#### (5). 本期实际核销的其他应收款情况

适用 不适用

其中重要的其他应收款核销情况：

适用 不适用

其他应收款核销说明：

适用 不适用

#### (6). 按欠款方归集的期末余额前五名的其他应收款情况

适用 不适用

单位：元币种：人民币

单位名称	期末余额	占其他应收款期末余额合计数的比例(%)	款项的性质	账龄	坏账准备期末余额
第一名	169,800,000.00	60.26	合并关联方款项	1年、1至2年	
第二名	80,107,620.72	28.43	合并关联方款项	1年、1至2年	
第三名	26,968,250.54	9.57	合并关联方款项	1年以内	
第四名	4,500,000.00	1.60	合并关联方款项	1年以内	
第五名	120,000.00	0.04	押金及保证金	2-3年	6,000.00
合计	281,495,871.26	99.90	/	/	6,000.00

#### (7). 因资金集中管理而列报于其他应收款

适用 不适用

其他说明：

适用 不适用

### 3、长期股权投资

适用 不适用

单位：元币种：人民币

项目	期末余额			期初余额		
	账面余额	减值准备	账面价值	账面余额	减值准备	账面价值
对子公司投资	531,388,778.12		531,388,778.12	529,589,694.87		529,589,694.87
对结构化主体投资	50,000,000.00		50,000,000.00	50,000,000.00		50,000,000.00

对联营、合营企业投资	38,289,279.76	2,278,928.82	36,010,350.94	38,830,450.09	2,278,928.82	36,551,521.27
合计	619,678,057.88	2,278,928.82	617,399,129.06	618,420,144.96	2,278,928.82	616,141,216.14

## (1). 对子公司投资

√适用 □不适用

单位：元币种：人民币

被投资单位	期初余额(账面价值)	减值准备期初余额	本期增减变动				期末余额(账面价值)	减值准备期末余额
			追加投资	减少投资	计提减值准备	其他		
美保林色彩工业(天津)有限公司	47,277,000.00						47,277,000.00	
上海雅运新材料有限公司	135,347,852.83					516,174.73	135,864,027.56	
太仓宝霓实业有限公司	156,027,802.99					144,966.42	156,172,769.41	
上海诺康货物运输有限公司	1,165,534.71					36,743.13	1,202,277.84	
上海雅运进出口有限公司	10,289,858.42					30,941.58	10,320,800.00	
浙江雅运震东新材料有限公司	120,382,322.00					317,995.81	120,700,317.81	
上海雅运科技有限公司	31,825,740.78					707,783.06	32,533,523.84	
上海蒙克信息科技有限公司	27,273,583.14					44,478.52	27,318,061.66	
合计	529,589,694.87					1,799,083.25	531,388,778.12	

## (2). 对联营、合营企业投资

√适用 □不适用

单位：元币种：人民币

投资单位	期初余额(账面价值)	本期增减变动							期末余额(账面价值)	减值准备期末余额
		追加投资	减少投资	权益法下确认的投资损益	其他综合收益调整	其他权益变动	宣告发放现金股利或利润	计提减值准备		
一、合营企业										
小计										
二、联营企业										
上海元彩科技有限公司	36,551,521.27			-541,170.33						36,010,350.94
上海雅运鹰明新能										2,278,928.82

源科技有 限公司											
小计	36,551,5 21.27			-541,170 .33						36,010, 350.94	2,278, 928.82
合计	36,551,5 21.27			-541,170 .33						36,010, 350.94	2,278, 928.82

(3). 长期股权投资的减值测试情况

适用 不适用

其他说明：

无

4、营业收入和营业成本

(1). 营业收入和营业成本情况

适用 不适用

单位：元币种：人民币

项目	本期发生额		上期发生额	
	收入	成本	收入	成本
主营业务	36,982,302.78	23,168,058.96	49,607,462.50	34,214,913.6 4
合计	36,982,302.78	23,168,058.96	49,607,462.50	34,214,913.6 4

(2). 营业收入、营业成本的分解信息

适用 不适用

单位：元币种：人民币

合同分类	XXX-分部		合计	
	营业收入	营业成本	营业收入	营业成本
商品类型	36,982,302.78	23,168,058.96	36,982,302.78	23,168,058.96
染料	30,354,553.95	22,204,304.10	30,354,553.95	22,204,304.10
助剂	705,225.83	437,375.50	705,225.83	437,375.50
其他	5,922,523.00	526,379.36	5,922,523.00	526,379.36
合同类型	36,982,302.78	23,168,058.96	36,982,302.78	23,168,058.96
产品销售及服务 合同	36,982,302.78	23,168,058.96	36,982,302.78	23,168,058.96
按商品转让的时间分类	36,982,302.78	23,168,058.96	36,982,302.78	23,168,058.96
按某一时点确认	36,982,302.78	23,168,058.96	36,982,302.78	23,168,058.96
合计	36,982,302.78	23,168,058.96	36,982,302.78	23,168,058.96

其他说明：

适用 不适用

(3). 履约义务的说明

适用 不适用

(4). 分摊至剩余履约义务的说明

适用 不适用

(5). 重大合同变更或重大交易价格调整

适用 不适用

其他说明：

无

**5、投资收益**

√适用 □不适用

单位：元币种：人民币

项目	本期发生额	上期发生额
成本法核算的长期股权投资收益	12,000,000.00	24,550,000.00
权益法核算的长期股权投资收益	-541,170.33	-2,445,361.31
处置长期股权投资产生的投资收益		
交易性金融资产在持有期间的投资收益	602,760.34	
其他权益工具投资在持有期间取得的股利收入	745,433.91	745,433.91
债权投资在持有期间取得的利息收入		
其他债权投资在持有期间取得的利息收入		
处置交易性金融资产取得的投资收益		
处置其他权益工具投资取得的投资收益		
处置债权投资取得的投资收益		
处置其他债权投资取得的投资收益		
债务重组收益		
合计	12,807,023.92	22,850,072.60

其他说明：

无

**6、其他**

□适用 √不适用

**二十、 补充资料****1、 当期非经常性损益明细表**

√适用 □不适用

单位：元币种：人民币

项目	金额	说明
非流动性资产处置损益，包括已计提资产减值准备的冲销部分	89,249.22	
计入当期损益的政府补助，但与公司正常经营业务密切相关、符合国家政策规定、按照确定的标准享有、对公司损益产生持续影响的政府补助除外	3,247,082.06	
除同公司正常经营业务相关的有效套期保值业务外，非金融企业持有金融资产和金融负债产生的公允价值变动损益以及处置金融资产和金融负债产生的损益	1,940,564.40	
计入当期损益的对非金融企业收取的资金占用费		
委托他人投资或管理资产的损益		
对外委托贷款取得的损益		
因不可抗力因素，如遭受自然灾害而产生的各项财产损失		
单独进行减值测试的应收款项减值准备转回	5,540,379.01	
企业取得子公司、联营企业及合营企业的投资成本小于取得投资时应享有被投资单位可辨认净资产公允价值产生的收益		
同一控制下企业合并产生的子公司期初至合并日的当期净损益		
非货币性资产交换损益		
债务重组损益		
企业因相关经营活动不再持续而发生的一次性费用，如安置职工的		

支出等		
因税收、会计等法律、法规的调整对当期损益产生的一次性影响		
因取消、修改股权激励计划一次性确认的股份支付费用		
对于现金结算的股份支付，在可行权日之后，应付职工薪酬的公允价值变动产生的损益		
采用公允价值模式进行后续计量的投资性房地产公允价值变动产生的损益		
交易价格显失公允的交易产生的收益		
与公司正常经营业务无关的或有事项产生的损益		
受托经营取得的托管费收入		
除上述各项之外的其他营业外收入和支出	-138,961.86	
其他符合非经常性损益定义的损益项目		
减：所得税影响额	1,984,107.01	
少数股东权益影响额（税后）	706,973.22	
合计	7,987,232.60	

对公司将《公开发行证券的公司信息披露解释性公告第1号——非经常性损益》未列举的项目认定为非经常性损益项目且金额重大的，以及将《公开发行证券的公司信息披露解释性公告第1号——非经常性损益》中列举的非经常性损益项目界定为经常性损益的项目，应说明原因。

适用 不适用

其他说明：

适用 不适用

## 2、净资产收益率及每股收益

适用 不适用

报告期利润	加权平均净资产收益率（%）	每股收益	
		基本每股收益	稀释每股收益
归属于公司普通股股东的净利润	5.82	0.38	0.38
扣除非经常性损益后归属于公司普通股股东的净利润	5.17	0.33	0.33

## 3、境内外会计准则下会计数据差异

适用 不适用

## 4、其他

适用 不适用

董事长：谢兵

董事会批准报送日期：2026年4月24日

## 修订信息

适用 不适用