

中航材利顿航空科技股份有限公司

2022 年至 2024 年度及 2024 年 1 至 7 月期间

前期会计差错更正专项说明的专项报告

# 关于中航材利顿航空科技股份有限公司 2022 年至 2024 年 度及 2024 年 1-7 月期间前期会计差错更正专项说明的鉴证 报告

信会师报字[2026]第 ZK21869 号

中航材利顿航空科技股份有限公司全体股东：

我们接受委托，对后附的中航材利顿航空科技股份有限公司（以下简称“航材科技”）2022 年至 2024 年度及 2024 年 1 至 7 月期间的前期会计差错更正专项说明（以下简称“专项说明”）执行了合理保证的鉴证业务。

## 一、管理层的责任

航材科技公司管理层的责任是按照《企业会计准则第 28 号——会计政策、会计估计变更和差错更正》、《全国中小企业股份转让系统挂牌公司持续监管指引第 5 号——财务信息更正》(股转公告(2025)186 号)的相关规定编制专项说明，并确保专项说明真实、准确、完整，不存在虚假记载、误导性陈述或重大遗漏。

## 二、注册会计师的责任

我们的责任是在执行鉴证工作的基础上对专项说明发表鉴证结论。

## 三、工作概述

我们按照《中国注册会计师其他鉴证业务准则第 3101 号——历史财务信息审计或审阅以外的鉴证业务》的规定执行了鉴证业务。该准则要求我们遵守职业道德规范，计划和实施鉴证工作，以对专项说明是否在所有重大方面按照《企业会计准则第 28 号——会计政策、会计估计变更和差错更正》、《全国中小企业股份转让系统挂牌公司持续监管指引第 5 号——财务信息更正》(股转公告(2025)186 号)的相

关规定编制，如实反映航材科技公司 2022 年至 2024 年度及 2024 年 1 至 7 月期间前期会计差错更正情况获取合理保证。在执行鉴证工作过程中，我们实施了包括询问、检查会计记录等我们认为必要的程序。我们相信，我们的鉴证工作为发表鉴证结论提供了合理的基础。

#### 四、鉴证结论

我们认为，航材科技公司 2022 年至 2024 年度及 2024 年 1-7 月期间前期会计差错更正专项说明在所有重大方面按照《企业会计准则第 28 号——会计政策、会计估计变更和差错更正》、《全国中小企业股份转让系统挂牌公司持续监管指引第 5 号——财务信息更正》(股转公告(2025)186 号)的相关规定编制，如实反映了航材科技公司 2022 年至 2024 年度及 2024 年 1 至 7 月期间前期会计差错的更正情况。

#### 五、使用限制

本报告仅供航材科技公司用于披露前期会计差错更正相关信息，不得用作任何其他目的。

立信会计师事务所  
(特殊普通合伙)

中国注册会计师：

中国注册会计师：

中国·上海

二〇二六年四月二十三日

## 中航材利顿航空科技股份有限公司

### 2022 年至 2024 年度及 2024 年 1 至 7 月期间

### 前期会计差错更正专项说明

(除特别注明外，金额单位均为人民币元)

中航材利顿航空科技股份有限公司（以下简称“本公司”）在 2025 年云南证监局现场检查及公司自查中发现以下前期会计差错。本公司已对这些前期会计差错进行了更正，并对 2022 年至 2024 年度及 2024 年 1 至 7 月期间合并及母公司财务报表进行了追溯调整。根据《企业会计准则第 28 号——会计政策、会计估计变更和差错更正》、《全国中小企业股份转让系统挂牌公司持续监管指引第 5 号——财务信息更正》（股转公告(2025)186 号）的相关规定，现将 2022 年至 2024 年度及 2024 年 1 至 7 月期间前期会计差错更正事项有关情况说明如下：

#### 一、前期会计差错更正的原因及内容

公司 2022 年至 2024 年度及 2024 年 1 至 7 月期间部分收入、成本等的会计处理不符合企业会计准则等相关规定，导致公司相关年度营业收入、营业成本等科目数据不准确。

##### 1、个别合同单项履约义务拆分不准确

经云南证监局现场检查及公司自查，发现公司个别 IT 项目收入在履约义务之间分拆不准确。公司在对质保期合同履约义务进行分摊时，按总质保期进行分摊，未考虑其他同类业务通常提供一年免费质保的情况，该事项导致公司 2022 年至 2024 年度及 2024 年 1 至 7 月期间财务报表营业收入、合同负债、合同资产及相关科目存在会计差错，公司对其进行差错更正及追溯调整。

##### 2、阶梯定价类收入暂估不准确

经云南证监局现场检查及公司自查，发现公司阶梯定价模式业务未及时维护阶梯定价，核算不准确。该事项导致公司 2022 年至 2024 年度及 2024 年 1 至 7 月期间财务报表营业收入、营业成本、合同资产、应付账款及相关科目存在会计差错，公司对其进行差错更正及追溯调整。

##### 3、个别项目认定公司为代理人，改按净额法核算

经云南证监局现场检查及公司自查，发现公司 IT 业务个别项目未有效识别公司在业务中的角色，对于公司作为代理人的项目收入按总额法核算确认。该事项导致公司 2023 年、2024 年及 2024 年 1 至 7 月期间财务报表营业收入、营业成本科目存在会计差错，公司对其进行差错更正及追溯调整。

#### 4、个别项目报销不及时导致成本跨期

经云南证监局现场检查及公司自查，发现公司个别报销不及时，该事项导致公司 2024 年度财务报表营业成本和其他应付款科目存在会计差错，公司对其进行差错更正及追溯调整。

#### 5、以往年度存货盘亏入账不及时

经云南证监局现场检查及公司自查，发现公司未及时处理盘亏的存货。该事项导致公司 2022 年至 2024 年度及 2024 年 1 至 7 月期间财务报表存货科目存在会计差错，公司对其进行差错更正及追溯调整。

#### 6、个别航材资产入账不及时

经云南证监局现场检查及公司自查，发现公司存在尚未签署航材采购协议，先使用后入库的问题，该事项导致公司 2024 年度财务报表固定资产、管理费用及相关科目存在会计差错，公司对其进行差错更正及追溯调整。

上述调整事项已通过公司第一届董事会第十八会议审议，公司将根据《企业会计准则第 28 号会计政策、会计估计变更和差错更正》的规定，对 2022 年至 2024 年度及 2024 年 1 至 7 月期间财务报表相关项目进行追溯调整。

## 二、前期会计差错更正的影响

本公司对上述前期会计差错影响进行了追溯重述，影响财务报表项目及金额如下：

### 1、2024 年合并财务报表

#### (1) 合并资产负债表项目

项目	2024 年 12 月 31 日			
	更正前	更正金额	更正后	影响比例
应收账款	189,305,876.10	151,089.99	189,456,966.09	0.08%
存货	188,691,652.07	-612,299.98	188,079,352.09	-0.32%
合同资产	145,968,114.91	3,070,458.25	149,038,573.16	2.10%
固定资产	68,802,734.21	66,982.56	68,869,716.77	0.10%
递延所得税资产	12,196,828.83	22,856.70	12,219,685.53	0.19%

中航材利顿航空科技股份有限公司  
2022年至2024年度及2024年1至7月期间  
前期会计差错更正专项说明

应付账款	227,485,270.00	2,552,807.53	230,038,077.53	1.12%
应交税费	12,675,939.11	5,840.78	12,681,779.89	0.05%
其他应付款	2,411,107.46	29,697.61	2,440,805.07	1.23%
其他流动负债	26,797,819.51	106,823.26	26,904,642.77	0.40%
预计负债	981,755.90	50,170.90	1,031,926.80	5.11%
盈余公积	14,885,627.35	-4,625.25	14,881,002.10	-0.03%
未分配利润	146,595,019.17	-41,627.31	146,553,391.86	-0.03%

(2) 合并利润表项目

项目	2024年度			
	更正前	更正金额	更正后	影响比例
营业收入	304,082,725.32	-616,119.67	303,466,605.65	-0.20%
营业成本	115,056,741.85	-1,218,698.36	113,838,043.49	-1.06%
管理费用	29,056,241.47	2,190.48	29,058,431.95	0.01%
信用减值损失	-15,765,154.98	5,127.61	-15,760,027.37	-0.03%
资产减值损失	-8,095,199.53	-80,029.11	-8,175,228.64	0.99%
所得税费用	13,177,718.40	85,785.36	13,263,503.76	0.65%

2、2024年母公司财务报表

(1) 母公司资产负债表项目

项目	2024年12月31日			
	更正前	更正金额	更正后	影响比例
应收账款	189,305,876.10	151,089.99	189,456,966.09	0.08%
存货	189,762,450.30	-612,299.98	189,150,150.32	-0.32%
合同资产	145,968,114.91	3,070,458.25	149,038,573.16	2.10%
固定资产	68,802,734.21	66,982.56	68,869,716.77	0.10%
递延所得税资产	11,995,683.47	22,856.70	12,018,540.17	0.19%
应付账款	235,626,432.33	2,552,807.53	238,179,239.86	1.08%
应交税费	12,156,557.11	5,840.78	12,162,397.89	0.05%
其他应付款	2,402,756.97	29,697.61	2,432,454.58	1.24%
其他流动负债	26,797,819.51	106,823.26	26,904,642.77	0.40%
预计负债	981,755.90	50,170.90	1,031,926.80	5.11%

中航材利顿航空科技股份有限公司  
2022 年至 2024 年度及 2024 年 1 至 7 月期间  
前期会计差错更正专项说明

盈余公积	14,885,627.35	-4,625.25	14,881,002.10	-0.03%
未分配利润	143,332,594.46	-41,627.31	143,290,967.15	-0.03%

(2) 母公司利润表项目

项目	2024 年度			
	更正前	更正金额	更正后	影响比例
营业收入	304,082,725.32	-616,119.67	303,466,605.65	-0.20%
营业成本	118,739,941.78	-1,218,698.36	117,521,243.42	-1.03%
管理费用	29,232,909.25	2,190.48	29,235,099.73	0.01%
信用减值损失	-15,765,154.98	5,127.61	-15,760,027.37	-0.03%
资产减值损失	-8,095,199.53	-80,029.11	-8,175,228.64	0.99%
所得税费用	12,956,713.83	85,785.36	13,042,499.19	0.66%

3、2024 年 7 月 31 日合并财务报表

(1) 合并资产负债表项目

项目	2024 年 7 月 31 日			
	更正前	更正金额	更正后	影响比例
应收账款	290,905,688.16	130,271.39	291,035,959.55	0.04%
存货	247,076,466.61	-612,299.98	246,464,166.63	-0.25%
合同资产	125,041,198.56	90,784.94	125,131,983.50	0.07%
递延所得税资产	12,604,490.21	-2,418.46	12,602,071.75	-0.02%
应付账款	291,616,725.54	784,036.38	292,400,761.92	0.27%
合同负债	14,558,558.75	4,137.02	14,562,695.77	0.03%
应交税费	8,624,732.68	-188,023.24	8,436,709.44	-2.18%
其他流动负债	26,009,122.89	-37,674.74	25,971,448.15	-0.14%
预计负债	855,014.18	70,354.97	925,369.15	8.23%
盈余公积	8,519,901.26	-102,649.25	8,417,252.01	-1.20%
未分配利润	93,353,115.57	-923,843.25	92,429,272.32	-0.99%

(2) 合并利润表项目

中航材利顿航空科技股份有限公司  
2022年至2024年度及2024年1至7月期间  
前期会计差错更正专项说明

项目	2024年7月31日			
	更正前	更正金额	更正后	影响比例
营业收入	119,027,222.16	-1,965,337.61	117,061,884.55	-1.65%
营业成本	34,410,283.44	-1,228,211.90	33,182,071.54	-3.57%
信用减值损失	-17,657,950.50	53,700.23	-17,604,250.27	-0.30%
资产减值损失	-5,422,581.85	60,083.39	-5,362,498.46	-1.11%
所得税费用	2,958,089.96	-82,803.50	2,875,286.46	-2.80%

#### 4、2024年7月31日母公司财务报表

##### (1) 母公司资产负债表项目

项目	2024年7月31日			
	更正前	更正金额	更正后	影响比例
应收账款	290,905,688.16	130,271.39	291,035,959.55	0.04%
存货	250,489,243.53	-612,299.98	249,876,943.55	-0.24%
合同资产	125,041,198.56	90,784.94	125,131,983.50	0.07%
递延所得税资产	12,062,696.91	-2,418.46	12,060,278.45	-0.02%
应付账款	301,193,620.64	784,036.38	301,977,657.02	0.26%
合同负债	14,558,558.75	4,137.02	14,562,695.77	0.03%
应交税费	8,210,662.82	-188,023.24	8,022,639.58	-2.29%
其他流动负债	26,009,122.89	-37,674.74	25,971,448.15	-0.14%
预计负债	855,014.18	70,354.97	925,369.15	8.23%
盈余公积	8,519,901.26	-102,649.25	8,417,252.01	-1.20%
未分配利润	93,041,059.67	-923,843.25	92,117,216.42	-0.99%

##### (2) 母公司利润表项目

项目	2024年7月31日			
	更正前	更正金额	更正后	影响比例
营业收入	119,027,222.16	-1,965,337.61	117,061,884.55	-1.65%
营业成本	34,765,812.96	-1,228,211.90	33,537,601.06	-3.53%
信用减值损失	-17,657,950.50	53,700.23	-17,604,250.27	-0.30%

中航材利顿航空科技股份有限公司  
2022 年至 2024 年度及 2024 年 1 至 7 月期间  
前期会计差错更正专项说明

项目	2024 年 7 月 31 日			
	更正前	更正金额	更正后	影响比例
资产减值损失	-5,422,581.85	60,083.39	-5,362,498.46	-1.11%
所得税费用	3,077,733.33	-82,803.50	2,994,929.83	-2.69%

## 5、2023 年合并财务报表

### (1) 合并资产负债表项目

项目	2023 年 12 月 31 日			
	更正前	更正金额	更正后	影响比例
应收账款	250,171,866.33	184,087.87	250,355,954.20	0.07%
存货	43,310,019.20	-612,299.98	42,697,719.22	-1.41%
合同资产	99,083,614.00	772,643.26	99,856,257.26	0.78%
递延所得税资产	9,482,437.65	18,583.85	9,501,021.50	0.20%
应付账款	232,777,008.59	746,836.28	233,523,844.87	0.32%
合同负债	5,194,001.59	11,428.11	5,205,429.70	0.22%
应交税费	8,967,058.57	-84,217.43	8,882,841.14	-0.94%
其他流动负债	30,531,874.46	78,335.08	30,610,209.54	0.26%
预计负债	1,161,283.93	96,586.87	1,257,870.80	8.32%
盈余公积	5,916,890.59	-48,595.39	5,868,295.20	-0.82%
未分配利润	69,389,458.78	-437,358.52	68,952,100.26	-0.63%

### (2) 合并利润表项目

项目	2023 年度			
	更正前	更正金额	更正后	影响比例
营业收入	243,933,186.34	-391,240.72	243,541,945.62	-0.16%
营业成本	125,497,206.57	-580,011.33	124,917,195.24	-0.46%
信用减值损失	-17,904,679.22	6,935.26	-17,897,743.96	-0.04%
资产减值损失	1,622,130.76	-10,962.77	1,611,167.99	-0.68%
所得税费用	6,383,602.23	17,837.19	6,401,439.42	0.28%

## 6、2023 年母公司财务报表

中航材利顿航空科技股份有限公司  
2022 年至 2024 年度及 2024 年 1 至 7 月期间  
前期会计差错更正专项说明

(1) 母公司资产负债表项目

项目	2023 年 12 月 31 日			
	更正前	更正金额	更正后	影响比例
应收账款	250,171,866.33	184,087.87	250,355,954.20	0.07%
存货	46,184,520.02	-612,299.98	45,572,220.04	-1.33%
合同资产	99,083,614.00	772,643.26	99,856,257.26	0.78%
递延所得税资产	9,060,287.72	18,583.85	9,078,871.57	0.21%
应付账款	242,157,690.08	746,836.28	242,904,526.36	0.31%
合同负债	5,194,001.59	11,428.11	5,205,429.70	0.22%
应交税费	8,043,193.67	-84,217.43	7,958,976.24	-1.05%
其他流动负债	30,531,874.46	78,335.08	30,610,209.54	0.26%
预计负债	1,161,283.93	96,586.87	1,257,870.80	8.32%
盈余公积	5,916,890.59	-48,595.39	5,868,295.20	-0.82%
未分配利润	69,613,963.63	-437,358.52	69,176,605.11	-0.63%

(2) 母公司利润表项目

项目	2023 年度			
	更正前	更正金额	更正后	影响比例
营业收入	243,933,186.34	-391,240.72	243,541,945.62	-0.16%
营业成本	125,959,607.45	-580,011.33	125,379,596.12	-0.46%
信用减值损失	-17,904,679.22	6,935.26	-17,897,743.96	-0.04%
资产减值损失	1,622,130.76	-10,962.77	1,611,167.99	-0.68%
所得税费用	6,752,606.73	17,837.19	6,770,443.92	0.26%

7、2022 年合并财务报表

(1) 合并资产负债表项目

项目	2022 年 12 月 31 日			
	更正前	更正金额	更正后	影响比例
应收账款	149,157,958.83	45,257.76	149,203,216.59	0.03%
存货	19,335,460.45	-612,299.98	18,723,160.47	-3.17%
合同资产	142,003,112.04	470,824.70	142,473,936.74	0.33%
递延所得税资产	7,036,790.04	8,105.44	7,044,895.48	0.12%

中航材利顿航空科技股份有限公司  
2022年至2024年度及2024年1至7月期间  
前期会计差错更正专项说明

项目	2022年12月31日			
	更正前	更正金额	更正后	影响比例
应付账款	197,238,743.58	376,745.90	197,615,489.48	0.19%
合同负债	6,737,095.27	219,741.70	6,956,836.97	3.26%
应交税费	9,525,927.01	-112,533.03	9,413,393.98	-1.18%
其他流动负债	20,907,583.02	50,034.97	20,957,617.99	0.24%
预计负债	1,644,143.16	30,758.20	1,674,901.36	1.87%
盈余公积	19,243,753.07	-65,285.98	19,178,467.09	-0.34%
未分配利润	74,616,984.75	-587,573.84	74,029,410.91	-0.79%

(2) 合并利润表项目

项目	2022年12月31日			
	更正前	更正金额	更正后	影响比例
营业收入	140,545,850.30	510,064.84	141,055,915.14	0.36%
营业成本	53,227,466.48	30,758.20	53,258,224.68	0.06%
信用减值损失	-4,260,181.88	-2,381.99	-4,262,563.87	0.06%
资产减值损失	-5,277,080.04	-24,176.04	-5,301,256.08	0.46%
所得税费用	5,732,435.15	-28,546.43	5,703,888.72	-0.50%

8、2022年母公司财务报表

(1) 母公司资产负债表项目

项目	2022年12月31日			
	更正前	更正金额	更正后	影响比例
应收账款	149,157,958.83	45,257.76	149,203,216.59	0.03%
存货	19,459,420.64	-612,299.98	18,847,120.66	-3.15%
合同资产	142,003,112.04	470,824.70	142,473,936.74	0.33%
递延所得税资产	7,019,978.09	8,105.44	7,028,083.53	0.12%
应付账款	201,093,705.70	376,745.90	201,470,451.60	0.19%
合同负债	6,737,095.27	219,741.70	6,956,836.97	3.26%
应交税费	9,278,473.25	-112,533.03	9,165,940.22	-1.21%
其他流动负债	20,907,583.02	50,034.97	20,957,617.99	0.24%

中航材利顿航空科技股份有限公司  
2022 年至 2024 年度及 2024 年 1 至 7 月期间  
前期会计差错更正专项说明

项目	2022 年 12 月 31 日			
	更正前	更正金额	更正后	影响比例
预计负债	1,644,143.16	30,758.20	1,674,901.36	1.87%
盈余公积	19,243,753.07	-65,285.98	19,178,467.09	-0.34%
未分配利润	74,518,325.58	-587,573.84	73,930,751.74	-0.79%

(2) 母公司利润表项目

项目	2022 年 12 月 31 日			
	更正前	更正金额	更正后	影响比例
营业收入	140,545,850.30	510,064.84	141,055,915.14	0.36%
营业成本	53,331,184.21	30,758.20	53,361,942.41	0.06%
信用减值损失	-4,260,181.88	-2,381.99	-4,262,563.87	0.06%
资产减值损失	-5,277,080.04	-24,176.04	-5,301,256.08	0.46%
所得税费用	5,744,274.62	-28,546.43	5,715,728.19	-0.50%

9、主要财务指标

项目	2024 年度			
	更正前	更正金额	更正后	影响比例
基本每股收益（元/股）	0.84	0.00	0.84	0.47%
稀释每股收益（元/股）	0.84	0.00	0.84	0.47%
加权平均净资产收益率%（扣非前）	28.64	0.16	28.80	0.55%
加权平均净资产收益率%（扣非后）	20.25	0.15	20.40	0.75%

项目	2024 年 1-7 月			
	更正前	更正金额	更正后	影响比例
基本每股收益（元/股）	0.24	-0.01	0.23	-2.05%
稀释每股收益（元/股）	0.24	-0.01	0.23	-2.05%
加权平均净资产收益率%（扣非前）	8.96	-0.16	8.80	-1.78%
加权平均净资产收益率%（扣非后）	8.56	-0.16	8.40	-1.88%

中航材利顿航空科技股份有限公司  
2022 年至 2024 年度及 2024 年 1 至 7 月期间  
前期会计差错更正专项说明

项目	2023 年度			
	更正前	更正金额	更正后	影响比例
基本每股收益（元/股）	0.46	0.01	0.47	0.32%
稀释每股收益（元/股）	0.46	0.01	0.47	0.32%
加权平均净资产收益率%（扣非前）	15.72	0.08	15.80	0.50%
加权平均净资产收益率%（扣非后）	14.45	0.08	14.53	0.53%

项目	2022 年度			
	更正前	更正金额	更正后	影响比例
基本每股收益（元/股）	0.39	0.00	0.39	1.22%
稀释每股收益（元/股）	0.39	0.00	0.39	1.22%
加权平均净资产收益率%（扣非前）	17.98	0.29	18.27	1.62%
加权平均净资产收益率%（扣非后）	16.28	0.29	16.57	1.77%

中航材利顿航空科技股份有限公司



2026年4月23日



# 营业执照

(副本)

统一社会信用代码

91310101568093764U

证照编号: 01000000202603110018



扫描该二维码  
可获得更多登  
记、备案、许可  
、变更信息服务。

仅供出报告使用, 其他无效

名称 立信会计师事务所(特殊普通合伙) 出资额 人民币15650.0000万元整

类型 特殊普通合伙企业 成立日期 2011年01月24日

执行事务合伙人 宋建弟、杨志国 主要经营场所 上海市黄浦区南京东路61号四楼



经营范围 审查企业会计报表,出具审计报告;验证企业财务报告,出具验资报告;办理企业合并、分立、清算事宜中的审计业务,出具有关报告;基本建设年度财务决算审计;代理记账;会计咨询、税务咨询、管理咨询、会计培训;信息系统集成服务;法律、法规规定的其他业务。

【依法须经批准的项目,经相关部门批准后方可开展经营活动】



登记机关

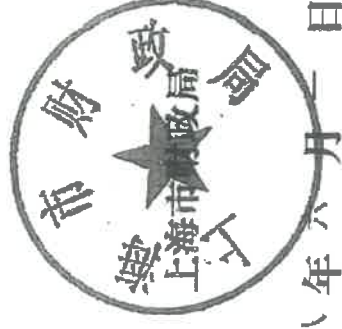
2026年03月11日

证书序号: 0001247

# 说明

- 1、《会计师事务所执业证书》是证明持有人经财政部门依法审批，准予执行注册会计师法定业务的凭证。
- 2、《会计师事务所执业证书》记载事项发生变动的，应当向财政部门申请换发。
- 3、《会计师事务所执业证书》不得伪造、涂改、出租、出借、转让。
- 4、会计师事务所终止或执业许可注销的，应当向财政部门交回《会计师事务所执业证书》。

仅供出报告使用，其他无效。



发证机关:

二〇一八年六月一日

中华人民共和国财政部制



## 会计师事务所

# 执业证书



名称: 立信会计师事务所 (特殊普通合伙)

首席合伙人: 朱建弟

主任会计师:

经营场所: 上海市黄浦区南京东路61号四楼

组织形式: 特殊普通合伙企业

执业证书编号: 310000006

批准执业文号: 沪财会[2000]26号 (转制批文 沪财会[2010]82号)

批准执业日期: 2000年6月13日 (转制日期 2010年12月31日)



证书编号: 310000060387  
No. of Certificate  
批准注册机构: 上海市注册会计师协会  
Authorized Institute of CPAs  
发证日期: 2013 年 07 月 30 日  
Issue Date: 2013 年 07 月 30 日



姓名: 董立信  
Full name: Dong Lixin  
性别: 男  
Sex: Male  
出生日期: 1985-06-21  
Date of birth: 1985-06-21  
工作单位: 立信会计师事务所(特殊普通合伙)  
Working unit: Lixin CPAs  
身份证号码: 220602198505121119  
Identity card No.: 220602198505121119



年度检验登记  
Annual Renewal Registration  
本证书经检验合格, 继续有效一年。  
This certificate is valid for another year after this renewal.

年度检验登记  
Annual Renewal Registration

本证书经检验合格, 继续有效一年。  
This certificate is valid for another year after this renewal.




蓝领(31000060387)  
您已通过2020年年检  
上海市注册会计师协会  
2020年08月31日



蓝领(31000060387)  
您已通过2021年年检  
上海市注册会计师协会  
2021年10月30日

年度检验登记  
Annual Renewal Registration

本证书经检验合格, 继续有效一年。  
This certificate is valid for another year after this renewal.



蓝领的年检二维码



4月3日




本证书经检验合格，继续有效一年。 This certificate is valid for another year after this renewal.

年度检验登记 Annual Renewal Registration

发证日期: 2005年10月25日  
批准注册协会: 上海市注册会计师协会  
Authorized Institute of CPAs

证书编号: 110001650189



张道源  
姓名: 张道源  
性别: 男  
出生日期: 1980-12-27  
工作单位: 立信会计师事务所 (特殊普通合伙)  
Working unit: 522401198012272934  
身份证号码: 522401198012272934  
Identity card No.



年度检验登记  
Annual Renewal Registration

本证书经检验合格，继续有效一年。  
This certificate is valid for another year after  
this renewal.



2017年 4月 30日  
y m d

年度检验登记  
Annual Renewal Registration

本证书经检验合格，继续有效一年。  
This certificate is valid for another year after  
this renewal.



张道源(110001650189)  
您已通过2018年年检  
上海市注册会计师协会  
2018年04月30日

年 月 日  
y m d



11

年 月 日  
y m d

本证书经检验合格，继续有效一年。  
This certificate is valid for another year after  
this renewal.

年度检验登记  
Annual Renewal Registration

10

年 月 日  
y m d

张道源年检二维码



本证书经检验合格，继续有效一年。  
This certificate is valid for another year after  
this renewal.

年度检验登记  
Annual Renewal Registration