

# 目 录

一、审阅报告	第 1 页
二、财务报表	第 2—7 页
(一) 合并资产负债表	第 2 页
(二) 母公司资产负债表	第 3 页
(三) 合并利润表	第 4 页
(四) 母公司利润表	第 5 页
(五) 合并现金流量表	第 6 页
(六) 母公司现金流量表	第 7 页
三、财务报表附注	第 8—15 页

# 审 阅 报 告

天健审〔2026〕9746号

浙江吉宝智能装备股份有限公司全体股东：

我们审阅了后附的浙江吉宝智能装备股份有限公司（以下简称吉宝股份公司）财务报表，包括2026年3月31日的合并及母公司资产负债表，2026年1-3月的合并及母公司利润表、合并及母公司现金流量表，以及财务报表附注。这些财务报表的编制是吉宝股份公司管理层的责任，我们的责任是在实施审阅工作的基础上对这些财务报表出具审阅报告。

我们按照《中国注册会计师审阅准则第2101号——财务报表审阅》的规定执行了审阅业务。该准则要求我们计划和实施审阅工作，以对财务报表是否不存在重大错报获取有限保证。审阅主要限于询问吉宝股份公司有关人员和核对财务数据实施分析程序，提供的保证程度低于审计。我们没有实施审计，因而不发表审计意见。

根据我们的审阅，我们没有注意到任何事项使我们相信财务报表没有按照企业会计准则的规定编制，未能在所有重大方面公允反映吉宝股份公司的合并及母公司财务状况、经营成果和现金流量。

天健会计师事务所（特殊普通合伙） 中国注册会计师：

中国·杭州

中国注册会计师：

二〇二六年四月二十四日

# 合并资产负债表

2026年3月31日

会合01表

单位：人民币元

编制单位：浙江吉宝智能装备股份有限公司

资产	注释号	期末数	上年年末数	负债和所有者权益 (或股东权益)	注释号	期末数	上年年末数
流动资产：				流动负债：			
货币资金		12,683,226.13	4,474,435.70	短期借款		126,414,958.81	124,493,458.81
结算备付金				向中央银行借款			
拆出资金				拆入资金			
交易性金融资产		66,258,776.08	50,319,255.44	交易性金融负债			
衍生金融资产				衍生金融负债			
应收票据		63,525,669.67	60,069,998.42	应付票据		2,000,000.00	
应收账款		188,814,625.28	175,893,539.37	应付账款		66,454,889.60	85,428,391.68
应收款项融资		29,706,823.54	48,202,733.69	预收款项			
预付款项		11,541,040.55	4,369,274.36	合同负债		21,021,722.26	20,485,062.63
应收保费				卖出回购金融资产款			
应收分保账款				吸收存款及同业存放			
应收分保合同准备金				代理买卖证券款			
其他应收款		384,036.21	312,545.86	代理承销证券款			
买入返售金融资产				应付职工薪酬		8,535,463.68	8,517,064.29
存货		49,262,226.31	67,515,865.87	应交税费		8,842,387.69	7,753,554.01
其中：数据资源				其他应付款		1,182,965.95	1,163,671.17
合同资产		3,731,059.19	1,215,181.30	应付手续费及佣金			
持有待售资产				应付分保账款			
一年内到期的非流动资产				持有待售负债			
其他流动资产		5,386,014.86	4,016,360.27	一年内到期的非流动负债			
流动资产合计		431,293,497.82	416,389,190.28	其他流动负债		39,752,753.17	29,240,728.03
				流动负债合计		274,205,141.16	277,081,930.62
				非流动负债：			
非流动资产：				保险合同准备金			
发放贷款和垫款				长期借款			
债权投资				应付债券			
其他债权投资				其中：优先股			
长期应收款				永续债			
长期股权投资				租赁负债			
其他权益工具投资				长期应付款			
其他非流动金融资产				长期应付职工薪酬			
投资性房地产				预计负债		514,610.67	448,045.38
固定资产		136,551,246.85	139,758,190.48	递延收益		3,002,623.99	2,576,175.06
在建工程		46,690,974.95	44,634,011.14	递延所得税负债		1,299,946.01	1,366,981.15
生产性生物资产				其他非流动负债			
油气资产				非流动负债合计		4,817,180.67	4,331,201.59
使用权资产				负债合计		279,022,321.83	281,473,132.21
无形资产		42,129,586.46	42,788,039.54	所有者权益(或股东权益)：			
其中：数据资源				实收资本(或股本)		38,700,000.00	38,700,000.00
开发支出				其他权益工具			
其中：数据资源				其中：优先股			
商誉		30,747,576.84	30,794,501.44	永续债			
长期待摊费用				资本公积		181,697,765.80	180,205,399.91
递延所得税资产		2,244,171.45	2,248,165.21	减：库存股			
其他非流动资产		12,708,438.03	10,601,283.18	其他综合收益			
非流动资产合计		271,071,994.58	270,824,190.99	专项储备		3,127,333.63	3,011,493.53
资产总计		702,365,492.40	687,213,381.27	盈余公积		18,059,620.92	18,059,620.92
				一般风险准备			
				未分配利润		154,896,566.91	139,801,221.53
				归属于母公司所有者权益合计		396,481,287.26	379,777,735.89
				少数股东权益		26,861,883.31	25,962,513.17
				所有者权益合计		423,343,170.57	405,740,249.06
				负债和所有者权益总计		702,365,492.40	687,213,381.27

法定代表人：

沈江印

主管会计工作的负责人：

王景

会计机构负责人：

袁丽萍

# 合并利润表

2026年1-3月

会合02表

单位：人民币元

编制单位：浙江吉宝智能装备股份有限公司

项目	注释号	2026年1-3月	2025年1-3月
一、营业总收入	1	99,862,705.04	86,919,009.17
其中：营业收入		99,862,705.04	86,919,009.17
利息收入			
已赚保费			
手续费及佣金收入			
二、营业总成本	1	82,512,477.77	75,482,375.73
其中：营业成本		69,942,050.54	62,559,180.70
利息支出			
手续费及佣金支出			
退保金			
赔付支出净额			
提取保险责任准备金净额			
保单红利支出			
分保费用			
税金及附加		945,034.25	965,430.41
销售费用		1,163,908.91	1,025,564.87
管理费用		5,486,029.34	5,781,729.11
研发费用		4,309,756.00	4,298,505.29
财务费用		665,698.73	851,965.35
其中：利息费用		648,106.14	845,909.79
利息收入		1,123.89	1,949.98
加：其他收益		662,902.38	549,838.39
投资收益（损失以“-”号填列）		35,105.78	
其中：对联营企业和合营企业的投资收益			
以摊余成本计量的金融资产终止确认收益			
汇兑收益（损失以“-”号填列）			
净敞口套期收益（损失以“-”号填列）			
公允价值变动收益（损失以“-”号填列）		185,403.82	72,182.30
信用减值损失（损失以“-”号填列）		312,575.50	-813,609.06
资产减值损失（损失以“-”号填列）		-269,938.18	-501,380.12
资产处置收益（损失以“-”号填列）			
三、营业利润（亏损以“-”号填列）		18,276,276.57	10,743,664.95
加：营业外收入		0.42	
减：营业外支出		0.01	161.20
四、利润总额（亏损总额以“-”号填列）		18,276,276.98	10,743,503.75
减：所得税费用		2,368,221.74	1,557,749.81
五、净利润（净亏损以“-”号填列）		15,908,055.24	9,185,753.94
（一）按经营持续性分类：			
1. 持续经营净利润（净亏损以“-”号填列）		15,908,055.24	9,185,753.94
2. 终止经营净利润（净亏损以“-”号填列）			
（二）按所有权归属分类：			
1. 归属于母公司所有者的净利润（净亏损以“-”号填列）		15,095,345.38	8,697,339.10
2. 少数股东损益（净亏损以“-”号填列）		812,709.86	488,414.84
六、其他综合收益的税后净额			
归属于母公司所有者的其他综合收益的税后净额			
（一）不能重分类进损益的其他综合收益			
1. 重新计量设定受益计划变动额			
2. 权益法下不能转损益的其他综合收益			
3. 其他权益工具投资公允价值变动			
4. 企业自身信用风险公允价值变动			
5. 其他			
（二）将重分类进损益的其他综合收益			
1. 权益法下可转损益的其他综合收益			
2. 其他债权投资公允价值变动		1,013,351.59	-107,610.18
3. 金融资产重分类计入其他综合收益的金额			
4. 其他债权投资信用减值准备		-1,013,351.59	107,610.18
5. 现金流量套期储备			
6. 外币财务报表折算差额			
7. 其他			
归属于少数股东的其他综合收益的税后净额			
七、综合收益总额		15,908,055.24	9,185,753.94
归属于母公司所有者的综合收益总额		15,095,345.38	8,697,339.10
归属于少数股东的综合收益总额		812,709.86	488,414.84
八、每股收益：			
（一）基本每股收益		0.39	0.22
（二）稀释每股收益		0.39	0.22

法定代表人：

主管会计工作的负责人：

会计机构负责人：

第 3 页 共 15 页

王景

袁丽萍



# 合并现金流量表

2026年1-3月

会合03表

单位：人民币元

编制单位：浙江吉宝智能装备股份有限公司

项目	注释号	2026年1-3月	2025年1-3月
<b>一、经营活动产生的现金流量：</b>			
销售商品、提供劳务收到的现金		70,289,601.18	48,772,314.59
客户存款和同业存放款项净增加额			
向中央银行借款净增加额			
向其他金融机构拆入资金净增加额			
收到原保险合同保费取得的现金			
收到再保业务现金净额			
保户储金及投资款净增加额			
收取利息、手续费及佣金的现金			
拆入资金净增加额			
回购业务资金净增加额			
代理买卖证券收到的现金净额			
收到的税费返还			
收到其他与经营活动有关的现金		887,393.41	2,880,707.52
经营活动现金流入小计		71,176,994.59	51,653,022.11
购买商品、接受劳务支付的现金		16,283,605.81	7,100,494.94
客户贷款及垫款净增加额			
存放中央银行和同业款项净增加额			
支付原保险合同赔付款项的现金			
拆出资金净增加额			
支付利息、手续费及佣金的现金			
支付保单红利的现金			
支付给职工以及为职工支付的现金		17,002,317.95	16,213,754.43
支付的各项税费		7,690,024.08	9,658,851.08
支付其他与经营活动有关的现金		3,255,119.82	3,429,105.52
经营活动现金流出小计		44,231,067.66	36,402,205.97
经营活动产生的现金流量净额		26,945,926.93	15,250,816.14
<b>二、投资活动产生的现金流量：</b>			
收回投资收到的现金			
取得投资收益收到的现金			
处置固定资产、无形资产和其他长期资产收回的现金净额			8,364.60
处置子公司及其他营业单位收到的现金净额			
收到其他与投资活动有关的现金		13,830,988.96	16,150,000.00
投资活动现金流入小计		13,830,988.96	16,158,364.60
购建固定资产、无形资产和其他长期资产支付的现金		2,768,089.71	4,298,811.34
投资支付的现金			
质押贷款净增加额			
取得子公司及其他营业单位支付的现金净额			
支付其他与投资活动有关的现金		29,550,000.00	24,330,000.00
投资活动现金流出小计		32,318,089.71	28,628,811.34
投资活动产生的现金流量净额		-18,487,100.75	-12,470,446.74
<b>三、筹资活动产生的现金流量：</b>			
吸收投资收到的现金			
其中：子公司吸收少数股东投资收到的现金			
取得借款收到的现金			30,000,000.00
收到其他与筹资活动有关的现金			
筹资活动现金流入小计			30,000,000.00
偿还债务支付的现金			5,000,000.00
分配股利、利润或偿付利息支付的现金		678,963.36	840,576.05
其中：子公司支付给少数股东的股利、利润			
支付其他与筹资活动有关的现金		570,000.00	
筹资活动现金流出小计		1,248,963.36	5,840,576.05
筹资活动产生的现金流量净额		-1,248,963.36	24,159,423.95
<b>四、汇率变动对现金及现金等价物的影响</b>			
		-1,072.39	123.62
<b>五、现金及现金等价物净增加额</b>			
		7,208,790.43	26,939,916.97
加：期初现金及现金等价物余额		4,474,435.70	9,951,382.77
<b>六、期末现金及现金等价物余额</b>			
		11,683,226.13	36,891,299.74

法定代表人：

主管会计工作的负责人：

会计机构负责人：



王景 袁丽萍



# 母公司资产负债表

2026年3月31日

会企01表

单位:人民币元

编制单位:浙江吉宝智能装备股份有限公司

资产	注释号	期末数	上年年末数	负债和所有者权益	注释号	期末数	上年年末数
流动资产:				流动负债:			
货币资金		6,433,279.90	750,313.40	短期借款		109,278,578.81	109,278,578.81
交易性金融资产		38,252,306.53	30,719,778.86	交易性金融负债			
衍生金融资产				衍生金融负债			
应收票据		40,398,611.28	42,407,527.34	应付票据			
应收账款		149,320,277.84	130,760,761.24	应付账款		44,418,558.94	44,646,993.24
应收款项融资		24,664,804.53	40,713,879.88	预收款项			
预付款项		9,451,893.58	3,264,059.28	合同负债		20,250,932.39	19,966,820.61
其他应收款		55,857,416.13	41,686,832.19	应付职工薪酬		7,104,271.72	6,862,047.61
存货		35,511,936.52	52,491,416.00	应交税费		6,710,434.95	5,988,179.16
其中:数据资源				其他应付款		92,536.39	96,529.39
合同资产		3,731,059.19	1,215,181.30	持有待售负债			
持有待售资产				一年内到期的非流动负债		1,579,686.68	
一年内到期的非流动资产				其他流动负债		24,372,227.52	14,914,374.27
其他流动资产		2,411,132.09	1,841,132.09	流动负债合计		213,807,227.40	201,753,523.09
流动资产合计		375,032,717.59	345,850,881.58	非流动负债:			
非流动资产:				长期借款			
债权投资				应付债券			
其他债权投资				其中:优先股			
长期应收款				永续债			
长期股权投资		123,714,562.72	123,300,967.72	租赁负债		2,947,158.08	
其他权益工具投资				长期应付款			
其他非流动金融资产				长期应付职工薪酬			
投资性房地产				预计负债		418,575.90	366,150.15
固定资产		82,244,090.57	84,122,124.95	递延收益		3,002,623.99	2,576,175.06
在建工程		2,818,982.53	2,384,344.81	递延所得税负债			
生产性生物资产				其他非流动负债			
油气资产				非流动负债合计		6,368,357.97	2,942,325.21
使用权资产		4,501,239.84		负债合计		220,175,585.37	204,695,848.30
无形资产		17,338,897.89	17,542,249.41	所有者权益(或股东权益):			
其中:数据资源				实收资本(或股本)		38,700,000.00	38,700,000.00
开发支出				其他权益工具			
其中:数据资源				其中:优先股			
商誉				永续债			
长期待摊费用				资本公积		185,374,951.02	183,832,192.63
递延所得税资产		1,765,363.55	1,729,596.38	减:库存股			
其他非流动资产		2,944,278.74	4,935,796.45	其他综合收益			
非流动资产合计		235,327,415.84	234,015,079.72	专项储备		2,302,345.45	2,271,130.17
资产总计		610,360,133.43	579,865,961.30	盈余公积		17,135,684.08	17,135,684.08
				未分配利润		146,671,567.51	133,231,106.12
				所有者权益合计		390,184,548.06	375,170,113.90
				负债和所有者权益总计		610,360,133.43	579,865,961.30

法定代表人:


主管会计工作的负责人:

  
王景

会计机构负责人:

  
袁丽萍

# 母 公 司 利 润 表

2026年1-3月

会企02表

编制单位：浙江吉宝智能装备股份有限公司

单位：人民币元

项 目	注 释 号	2026年1-3月	2025年1-3月
一、营业收入		70,531,752.70	66,904,443.74
减：营业成本		46,866,070.09	47,412,355.24
税金及附加		641,965.84	689,189.37
销售费用		1,021,247.21	954,843.87
管理费用		3,479,842.61	4,036,199.86
研发费用		3,270,839.75	3,401,818.64
财务费用		704,973.92	861,788.38
其中：利息费用		698,516.84	856,908.46
利息收入		838.02	932.98
加：其他收益		433,001.90	458,786.80
投资收益（损失以“-”号填列）		121,615.73	126,711.24
其中：对联营企业和合营企业的投资收益			
以摊余成本计量的金融资产终止确认收益			
净敞口套期收益（损失以“-”号填列）			
公允价值变动收益（损失以“-”号填列）		128,410.85	72,182.30
信用减值损失（损失以“-”号填列）		392,350.10	-885,577.85
资产减值损失（损失以“-”号填列）		-143,354.67	-312,476.62
资产处置收益（损失以“-”号填列）			
二、营业利润（亏损以“-”号填列）		15,478,837.19	9,007,874.25
加：营业外收入		0.25	
减：营业外支出		0.01	
三、利润总额（亏损总额以“-”号填列）		15,478,837.43	9,007,874.25
减：所得税费用		2,038,376.04	1,402,703.19
四、净利润（净亏损以“-”号填列）		13,440,461.39	7,605,171.06
（一）持续经营净利润（净亏损以“-”号填列）		13,440,461.39	7,605,171.06
（二）终止经营净利润（净亏损以“-”号填列）			
五、其他综合收益的税后净额			
（一）不能重分类进损益的其他综合收益			
1. 重新计量设定受益计划变动额			
2. 权益法下不能转损益的其他综合收益			
3. 其他权益工具投资公允价值变动			
4. 企业自身信用风险公允价值变动			
5. 其他			
（二）将重分类进损益的其他综合收益			
1. 权益法下可转损益的其他综合收益			
2. 其他债权投资公允价值变动		871,849.91	-93,522.68
3. 金融资产重分类计入其他综合收益的金额			
4. 其他债权投资信用减值准备		-871,849.91	93,522.68
5. 现金流量套期储备			
6. 外币财务报表折算差额			
7. 其他			
六、综合收益总额		13,440,461.39	7,605,171.06
七、每股收益：			
（一）基本每股收益			
（二）稀释每股收益			

法定代表人：

主管会计工作的负责人：

会计机构负责人：



王景     袁丽萍

# 母公司现金流量表

2026年1-3月



会企03表

编制单位：浙江吉宝智能装备股份有限公司


单位：人民币元

项目	注释号	2026年1-3月	2025年1-3月
<b>一、经营活动产生的现金流量：</b>			
销售商品、提供劳务收到的现金		59,021,902.54	40,391,203.33
收到的税费返还			
收到其他与经营活动有关的现金		590,122.21	878,476.34
经营活动现金流入小计		59,612,024.75	41,269,679.67
购买商品、接受劳务支付的现金		12,856,059.70	5,615,864.33
支付给职工以及为职工支付的现金		12,550,426.36	12,924,936.58
支付的各项税费		5,785,923.08	7,597,887.40
支付其他与经营活动有关的现金		3,644,122.26	2,002,262.27
经营活动现金流出小计		34,836,531.40	28,140,950.58
经营活动产生的现金流量净额		24,775,493.35	13,128,729.09
<b>二、投资活动产生的现金流量：</b>			
收回投资收到的现金			
取得投资收益收到的现金			
处置固定资产、无形资产和其他长期资产收回的现金净额			
处置子公司及其他营业单位收到的现金净额			
收到其他与投资活动有关的现金		10,730,988.96	16,150,000.00
投资活动现金流入小计		10,730,988.96	16,150,000.00
购建固定资产、无形资产和其他长期资产支付的现金		810,375.87	3,726,176.05
投资支付的现金		380,000.00	1,280,000.00
取得子公司及其他营业单位支付的现金净额			
支付其他与投资活动有关的现金		28,100,000.00	22,800,000.00
投资活动现金流出小计		29,290,375.87	27,806,176.05
投资活动产生的现金流量净额		-18,559,386.91	-11,656,176.05
<b>三、筹资活动产生的现金流量：</b>			
吸收投资收到的现金			
取得借款收到的现金			30,000,000.00
收到其他与筹资活动有关的现金			
筹资活动现金流入小计			30,000,000.00
偿还债务支付的现金			5,000,000.00
分配股利、利润或偿付利息支付的现金		642,915.55	840,576.05
支付其他与筹资活动有关的现金		889,152.00	424,669.66
筹资活动现金流出小计		1,532,067.55	6,265,245.71
筹资活动产生的现金流量净额		-1,532,067.55	23,734,754.29
<b>四、汇率变动对现金及现金等价物的影响</b>			
		-1,072.39	123.62
<b>五、现金及现金等价物净增加额</b>			
		4,682,966.50	25,207,430.95
加：期初现金及现金等价物余额		750,313.40	7,013,676.17
<b>六、期末现金及现金等价物余额</b>			
		5,433,279.90	32,221,107.12



法定代表人：

主管会计工作的负责人：

 王景

会计机构负责人：

# 浙江吉宝智能装备股份有限公司

## 财务报表附注

2026 年 1-3 月

金额单位：人民币元

### 一、公司基本情况

浙江吉宝智能装备股份有限公司（以下简称公司或本公司）前身系原杭州吉宝传动设备有限公司（以下简称吉宝有限公司），吉宝有限公司系由沈江湧、罗湘仪发起设立，于 2013 年 10 月 22 日在杭州市市场监督管理局登记注册，总部位于浙江省杭州市。公司现持有统一社会信用代码为 91330109079344542U 的营业执照，注册资本 3,870.00 万元，股份总数 3,870 万股（每股面值 1 元）。

本公司属金属制造行业。主要经营活动为机床辅助机械装备、机床功能部件、机床加工废物（液）整体解决方案等产品的研发、生产和销售。

### 二、遵循企业会计准则的声明

本公司所编制的财务报表符合企业会计准则的要求，除本财务报表附注三所述的会计政策变更事项外，采用的会计政策与上年度财务报表相一致，真实、完整地反映了公司的财务状况、经营成果和现金流量等有关信息。

### 三、公司会计政策变更

#### （一）会计政策变更

##### 1. 企业会计准则变化引起的会计政策变更

（1）公司自 2026 年 1 月 1 日起执行财政部颁布的《企业会计准则解释第 19 号》“关于非同一控制下企业合并中补偿性资产的会计处理”规定，该项会计政策变更对公司财务报表无影响。

（2）公司自 2026 年 1 月 1 日起执行财政部颁布的《企业会计准则解释第 19 号》“关于处置原通过同一控制下企业合并取得子公司时相关资本公积的会计处理”规定，该项会计政策变更对公司财务报表无影响。

(3) 公司自 2026 年 1 月 1 日起执行财政部颁布的《企业会计准则解释第 19 号》“关于采用电子支付系统结算的金融负债的终止确认”规定。该项会计政策变更对公司财务报表无影响。

(4) 公司自 2026 年 1 月 1 日起执行财政部颁布的《企业会计准则解释第 19 号》“关于金融资产合同现金流量特征的评估及相关披露”规定。该项会计政策变更对公司财务报表无影响。

(5) 公司自 2026 年 1 月 1 日起执行财政部颁布的《企业会计准则解释第 19 号》“关于指定为以公允价值计量且其变动计入其他综合收益的权益工具的披露”规定。

#### 四、经营季节性/周期性特征

本公司经营活动不存在季节性和周期性特征。

#### 五、性质特别或者金额异常的合并财务报表项目注释

说明：本财务报表附注的上年年末数指 2025 年 12 月 31 日财务报表数，期末数指 2026 年 3 月 31 日财务报表数，本中期指 2026 年 1-3 月，上年度可比中期指 2025 年 1-3 月，年初至本中期末指 2026 年 1-3 月，上年度年初至上年度可比中期末指 2025 年 1-3 月。

营业收入/营业成本

(1) 明细情况

项 目	本中期	上年度可比中期
主营业务收入	99,336,522.73	86,441,424.55
其他业务收入	526,182.31	477,584.62
营业成本	69,942,050.54	62,559,180.70

(续上表)

项 目	年初至本中期末	上年度年初至上年度可比中期末
主营业务收入	99,336,522.73	86,441,424.55
其他业务收入	526,182.31	477,584.62
营业成本	69,942,050.54	62,559,180.70

(2) 公司前 5 名客户的营业收入情况

1) 本中期

客户名称	营业收入	占公司全部营业收入的比例(%)
纽威数控装备（苏州）股份有限公司及其关联公司	7,877,429.59	7.89
德扬智能装备（苏州）股份有限公司	7,662,119.40	7.67
安徽卓朴智能装备股份有限公司及其关联公司	6,874,040.48	6.88
洛阳新强联回转支承股份有限公司	5,449,911.51	5.46
友嘉国际数控机床有限公司及其控制的公司	5,299,678.38	5.31
小 计	33,163,179.36	33.21

2) 年初至本中期末

客户名称	营业收入	占公司全部营业收入的比例(%)
纽威数控装备（苏州）股份有限公司及其关联公司	7,877,429.59	7.89
德扬智能装备（苏州）股份有限公司	7,662,119.40	7.67
安徽卓朴智能装备股份有限公司及其关联公司	6,874,040.48	6.88
洛阳新强联回转支承股份有限公司	5,449,911.51	5.46
友嘉国际数控机床有限公司及其控制的公司	5,299,678.38	5.31
小 计	33,163,179.36	33.21

## 六、关联方关系及其交易

### (一) 关联方关系

关联方名称	与本公司的关系
沈江湧、陈群	实际控制人
倪海峰	侨宏机械公司之股东

### (二) 关联方交易情况

#### 1. 关联方未结算项目

##### (1) 应付关联方款项

单位名称	期末数	上年年末数
其他应付款		
倪海峰	7,815.97	1,857.96
小 计	7,815.97	1,857.96

## 2. 关键管理人员报酬

单位：万元

项 目	本中期	上年度可比中期
关键管理人员报酬	49.99	46.87

(续上表)

项 目	年初至本中期末	上年度年初至上年度可比中期末
关键管理人员报酬	49.99	46.87

## 七、其他重要事项

### (一) 或有事项

截至资产负债表日，本公司不存在需要披露的重要或有事项。

### (二) 承诺事项

截至资产负债表日，本公司不存在需要披露的重要承诺事项。

### (三) 资产受限情况

截至期末，本公司资产受限情况如下：

资产名称	账面余额	账面价值	受限原因
应收票据	38,882,019.66	36,898,798.80	已背书或贴现不能终止确认的应收票据
货币资金	1,000,000.00	1,000,000.00	承兑保证金
合 计	39,882,019.66	37,898,798.80	

## 八、其他补充资料

### (一) 非经常性损益

#### 1. 非经常性损益明细表

##### (1) 明细情况

项 目	本中期	年初至本中期末
非流动性资产处置损益，包括已计提资产减值准备的冲销部分		
计入当期损益的政府补助，但与公司正常经营业务密切相关、符合国家政策规定、按照确定的标准享有、对公司损益产生持续影响的政府补助除外	186,710.00	186,710.00

除同公司正常经营业务相关的有效套期保值业务外,非金融企业持有金融资产和金融负债产生的公允价值变动损益以及处置金融资产和金融负债产生的损益	220,509.60	220,509.60
计入当期损益的对非金融企业收取的资金占用费		
委托他人投资或管理资产的损益		
对外委托贷款取得的损益		
因不可抗力因素,如遭受自然灾害而产生的各项财产损失		
单独进行减值测试的应收款项减值准备转回		
企业取得子公司、联营企业及合营企业的投资成本小于取得投资时应享有被投资单位可辨认净资产公允价值产生的收益		
同一控制下企业合并产生的子公司期初至合并日的当期净损益		
非货币性资产交换损益		
债务重组损益		
企业因相关经营活动不再持续而发生的一次性费用,如安置职工的支出等		
因税收、会计等法律、法规的调整对当期损益产生的一次性影响		
因取消、修改股权激励计划一次性确认的股份支付费用		
对于现金结算的股份支付,在可行权日之后,应付职工薪酬的公允价值变动产生的损益		
采用公允价值模式进行后续计量的投资性房地产公允价值变动产生的损益		
交易价格显失公允的交易产生的收益		
与公司正常经营业务无关的或有事项产生的损益		
受托经营取得的托管费收入		
除上述各项之外的其他营业外收入和支出	0.41	0.41
其他符合非经常性损益定义的损益项目	1,470,973.47	1,470,973.47
小 计	1,878,193.48	1,878,193.48
减:企业所得税影响数(所得税减少以“—”表示)	276,391.34	276,391.34
少数股东权益影响额(税后)	39,399.69	39,399.69
归属于母公司所有者的非经常性损益净额	1,562,402.45	1,562,402.45

(2) 重大非经常性损益项目说明

项 目	本中期	年初至本中期末
-----	-----	---------

其他符合非经常性损益定义的损益项目[注]	1,470,973.47	1,470,973.47
----------------------	--------------	--------------

[注]2026年1-3月,公司与辽宁和裕实业有限公司签订的销售合同中约定的添液罐产品确认相关收益364,778.78元;公司与中石化四机石油机械有限公司签订的销售合同中约定的压裂产品确认相关收益1,106,194.69元。上述属于偶发性收入,因此界定为非经常性损益

## (二) 净资产收益率及每股收益

### 1. 明细情况

#### (1) 年初至本中期末

报告期利润	加权平均净资产收益率(%)	每股收益(元/股)	
		基本每股收益	稀释每股收益
归属于公司普通股股东的净利润	3.89	0.39	0.39
扣除非经常性损益后归属于公司普通股股东的净利润	3.49	0.35	0.35

#### 2. 加权平均净资产收益率的计算过程

项目	序号	本中期	年初至本中期末
归属于公司普通股股东的净利润	A	15,095,345.38	15,095,345.38
非经常性损益	B	1,562,402.45	1,562,402.45
扣除非经常性损益后的归属于公司普通股股东的净利润	C=A-B	13,532,942.93	13,532,942.93
归属于公司普通股股东的期初净资产	D	379,777,735.89	379,777,735.89
发行新股或债转股等新增的、归属于公司普通股股东的净资产	E		
新增净资产次月起至报告期期末的累计月数	F		
回购或现金分红等减少的、归属于公司普通股股东的净资产	G		
减少净资产次月起至报告期期末的累计月数	H		
其他	以股份支付换取的职工服务增加的净资产	I <sub>1</sub>	1,492,365.89
	增减净资产次月起至报告期期末的累计月数	J <sub>1</sub>	1.5
	新增投资成本与享有净资产份额的差额增加的资本公积	I <sub>2</sub>	
	增减净资产次月起至报告期期末的累计月数	J <sub>2</sub>	

项 目	序号	本中期	年初至本中期末
专项储备增加的净资产	I <sub>2</sub>	115,840.10	115,840.10
增减净资产次月起至报告期期末的累计月数	J <sub>2</sub>	1.5	1.5
报告月份数	K	3	3
加权平均净资产	$L=D+A/2+E \times F/K-G \times H/K \pm I \times J/K$	388,129,511.58	388,129,511.58
加权平均净资产收益率	M=A/L	3.89%	3.89%
扣除非经常损益加权平均净资产收益率	N=C/L	3.49%	3.49%

### 3. 基本每股收益和稀释每股收益的计算过程

#### (1) 基本每股收益的计算过程

项 目	序号	本中期	年初至本中期末
归属于公司普通股股东的净利润	A	15,095,345.38	15,095,345.38
非经常性损益	B	1,562,402.45	1,562,402.45
扣除非经常性损益后的归属于公司普通股股东的净利润	C=A-B	13,532,942.93	13,532,942.93
期初股份总数	D	38,700,000	38,700,000
因公积金转增股本或股票股利分配等增加股份数	E		
发行新股或债转股等增加股份数	F		
增加股份次月起至报告期期末的累计月数	G		
因回购等减少股份数	H		
减少股份次月起至报告期期末的累计月数	I		
报告期缩股数	J		
报告月份数	K	3	3
发行在外的普通股加权平均数	$L=D+E \times F \times G/K-H \times I/K-J$	38,700,000	38,700,000
基本每股收益	M=A/L	0.39	0.39
扣除非经常损益基本每股收益	N=C/L	0.35	0.35

#### (2) 稀释每股收益的计算过程

稀释每股收益的计算过程与基本每股收益的计算过程相同。

#### (三) 公司主要财务报表项目的异常情况原因说明

资产负债表项目	期末数	上年年末数	变动幅度(%)	变动原因说明
应收款项融资	29,706,823.54	48,202,733.69	-38.27	主要系应收债权凭证到期收款减少 应收款项融资所致
预付款项	11,541,040.55	4,369,274.36	161.14	主要系预付货款增加所致
其他流动资产	5,386,014.86	4,016,360.27	34.10	主要系支付发行费用以及待抵扣进 项税增加所致
其他流动负债	39,752,753.17	29,240,728.03	35.95	主要系使用银行承兑汇票支付工程 设备款未终止确认的票据增加所致

浙江吉宝智能装备股份有限公司

二〇二六年四月二十四日

