

公司代码：605319

公司简称：无锡振华

无锡市振华汽车部件股份有限公司

2025年年度报告摘要



第一节 重要提示

- 1、本年度报告摘要来自年度报告全文，为全面了解本公司的经营成果、财务状况及未来发展规划，投资者应当到 www.sse.com.cn 网站仔细阅读年度报告全文。
- 2、本公司董事会及董事、高级管理人员保证年度报告内容的真实性、准确性、完整性，不存在虚假记载、误导性陈述或重大遗漏，并承担个别和连带的法律责任。
- 3、公司全体董事出席董事会会议。
- 4、天健会计师事务所（特殊普通合伙）为本公司出具了标准无保留意见的审计报告。
- 5、董事会决议通过的本报告期利润分配预案或公积金转增股本预案

经公司第三届董事会第十八次会议审议通过，根据公司经营业绩，为实现股东投资回报，公司 2025 年年度利润分配预案为：以实施权益分派股权登记日登记的总股本为基数，公司拟向全体股东每 10 股派发现金红利人民币 2.50 元（含税）。截至 2026 年 3 月 31 日，公司总股本 350,097,521 股，以此计算合计拟派发现金红利 87,524,380.25 元（含税）。本次利润分配后，剩余未分配利润滚存至以后年度分配。本次公司现金分红数额占公司 2025 年度实现的归属于上市公司股东的净利润的比例为 33.87%。

截至报告期末，母公司存在未弥补亏损的相关情况及其对公司分红等事项的影响

适用 不适用

第二节 公司基本情况

1、公司简介

股票种类	股票上市交易所	股票简称	股票代码
A股	上海证券交易所	无锡振华	605319

联系人和联系方式	董事会秘书	证券事务代表
姓名	匡亮	秦宇蒙
联系地址	江苏省无锡市滨湖区胡埭镇陆藕东路188号	江苏省无锡市滨湖区胡埭镇陆藕东路188号
电话	0510-85592554	0510-85592554
传真	0510-85592399	0510-85592399
电子信箱	zqfwb@wxzhenhua.com.cn	zqfwb@wxzhenhua.com.cn

2、报告期公司主要业务简介

2025年是我国汽车产业稳增长、促转型的关键之年，全行业在以旧换新、新能源推广等系列政策加持下，延续稳中有进发展态势，产业韧性、国际竞争力持续提升，全年顺利达成销量稳增长目标，汽车制造业增加值同比增长6%左右，作为国民经济支柱产业的拉动作用进一步凸显。

据中国汽车工业协会公布的2025年汽车工业产销数据显示，2025年我国汽车产销分别完成3453.1万辆和3440万辆，同比分别增长10.4%和9.4%，连续17年稳居全球第一。其中，乘用车产销分别完成3027万辆和3010.3万辆，同比分别增长10.2%和9.2%；商用车产销分别为426.1万辆和429.6万辆，同比分别增长12%和10.9%；新能源汽车产销分别完成1662.6万辆和1649万辆，同比分别增长29%和28.2%，占汽车总销量的47.9%；汽车出口总量达到709.8万辆，同比增长21.1%，其中新能源汽车出口261.5万辆，同比增长103.7%。

报告期内，公司紧扣行业发展机遇，始终秉持“自觉、自立、自强，爱我振华、振兴中华”的核心价值观，将可持续发展理念深度融入“传统业务智能化+新能源业务规模化”的双轮驱动战略。面对复杂的行业竞争格局与严苛的绿色发展要求，公司紧抓新能源汽车产业蓬勃发展的历史机遇，持续深化与特斯拉、理想汽车、小米汽车等核心客户的合作，新能源汽车零部件业务占比稳步提升。在实现经营业绩稳步增长的同时，

坚定不移地履行环境责任与社会责任。同时，加快实施信息化管理体系的建设，从而实现供应链、技术开发、生产制造、市场营销各环节信息的互联互通。持续加强内控管理制度建设，不断完善公司治理体系，为公司健康稳定发展筑牢制度根基。

2025年，公司实现营业总收入为296,168.98万元，比上年同期增加17.03%；公司营业成本212,012.12万元，比上年同期增加13.01%。

公司持续深耕于汽车零部件领域，主营业务板块为冲压零部件业务、分拼总成加工业务、模具和选择性精密电镀加工业务。具体情况如下：

1、冲压零部件业务

冲压是指靠压力机和模具对板材、带材、管材和型材等施加外力，使之产生塑性变形或分离，从而获得所需形状和尺寸的工件（冲压件）的成形加工方法。汽车制造中有60%-70%的金属零部件需要冲压加工成型。冲压零部件是汽车的重要组成部分，平均每辆车上约有1,500个冲压件，广泛应用在车身覆盖件、车内支撑件、结构加强件、座椅系统、仪表系统、排气系统及动力总成等。

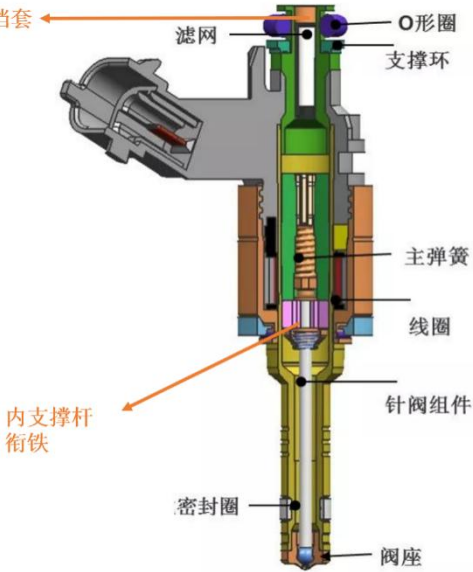

公司生产的汽车冲压零部件产品因客户、车型、用途、工艺复杂程度等因素而各不相同。报告期内，公司生产并销售的汽车冲压零部件涵盖汽车车身件、底盘件、动力总成件和电子电器件等，其中部分零部件专为新能源车型使用。

2、分拼总成加工业务

整车制造商生产车间一般分为冲压、车身焊接、涂装、总装四大工艺车间，分拼总成加工业务来源于原整车制造商的车身焊接车间。报告期内，公司分拼总成加工业务主要为上汽乘用车郑州工厂和宁德工厂提供服务，分拼总成加工零部件涉及500余种。

3、选择性精密电镀加工业务

公司为汽车发动机高压喷油器和高压燃油泵中的部分零部件（主要为衔铁、内支撑杆和铁芯等）提供选择性精密电镀加工服务，在客户指定的零部件关键部位进行精密镀铬，提升硬度、耐磨性和耐腐蚀性，确保上述零部件在长期高压高频率运动的工况下保持正常工作。目前公司加工产品所在零部件位置及主要用途如下表所示：

零部件分类	零部件图片	主要用途
<p>高压喷油器 (HDEV)</p>		<p>高压喷油器通电时电线圈产生磁力，将针阀组件吸起，进而喷油。断电时，利用主弹簧回复力使针阀组件复位，阀球和阀座贴合，实现断油</p>
<p>高压燃油泵 (HDP)</p>		<p>高压油泵连接了直喷燃油系统中的低压端与高压端，并将来自低压油泵的低压油加压到150bar~350bar向油轨输出，从而提高燃油喷射压力</p>

4、模具业务

公司的汽车冲压模具主要用于配套生产汽车冲压零部件。目前，公司已经形成了一定的模具生产能力，可以实现单冲模、多工位模和级进模的开发设计、制造加工、销售和服务一体化。

3、公司主要会计数据和财务指标

3.1 近 3 年的主要会计数据和财务指标

单位：元 币种：人民币

	2025年	2024年	本年比上年 增减(%)	2023年
总资产	5,858,909,395.39	4,853,067,434.40	20.73	4,576,346,452.38
归属于上市公司	2,776,191,139.61	2,436,112,475.97	13.96	2,185,379,360.82

股东的净资产				
营业收入	2,961,689,841.03	2,530,730,250.02	17.03	2,316,983,664.05
利润总额	569,273,832.67	453,502,728.59	25.53	346,718,139.47
归属于上市公司股东的净利润	465,190,749.41	377,864,819.25	23.11	277,237,497.69
归属于上市公司股东的扣除非经常性损益的净利润	462,593,771.70	370,550,246.08	24.84	265,964,276.70
经营活动产生的现金流量净额	567,913,763.58	468,961,438.09	21.10	424,017,405.54
加权平均净资产收益率(%)	17.82	16.37	增加1.45个百分点	13.19
基本每股收益(元/股)	1.34	1.11	20.72	0.84
稀释每股收益(元/股)	1.32	1.11	18.92	0.84

3.2 报告期分季度的主要会计数据

单位：元 币种：人民币

	第一季度 (1-3 月份)	第二季度 (4-6 月份)	第三季度 (7-9 月份)	第四季度 (10-12 月份)
营业收入	600,474,444.76	686,736,091.70	708,877,722.10	965,601,582.47
归属于上市公司股东的净利润	94,544,684.36	106,812,177.49	117,120,703.53	146,713,184.03
归属于上市公司股东的扣除非经常性损益后的净利润	92,286,174.98	105,341,906.77	116,537,735.66	148,427,954.29
经营活动产生的现金流量净额	88,424,623.01	15,345,141.98	232,814,626.88	231,329,371.71

季度数据与已披露定期报告数据差异说明

适用 不适用

4、股东情况

4.1 报告期末及年报披露前一个月末的普通股股东总数、表决权恢复的优先股股东总数和持有特别表决权股份的股东总数及前 10 名股东情况

单位：股

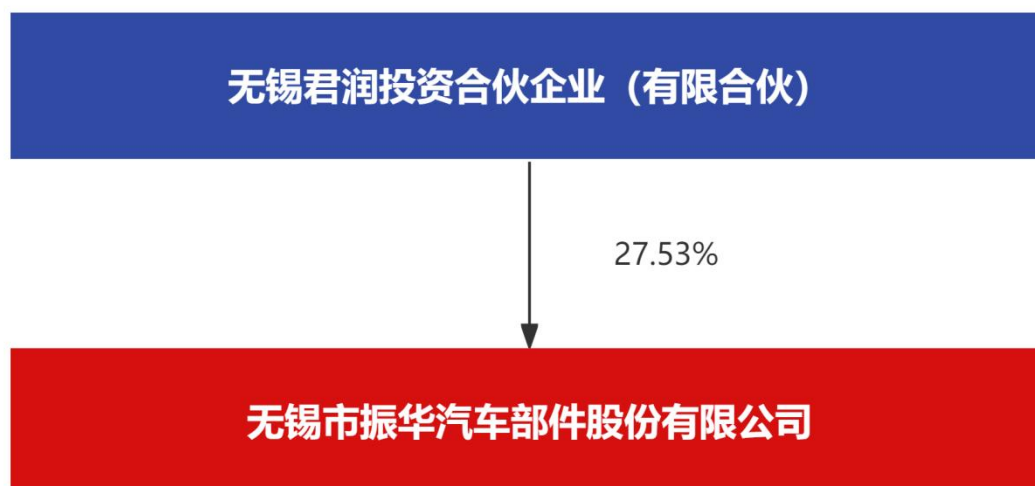
截至报告期末普通股股东总数(户)	17,222
年度报告披露日前上一月末的普通股股东总数(户)	14,843
截至报告期末表决权恢复的优先股股东总数(户)	
年度报告披露日前上一月末表决权恢复的优先股股东总数(户)	

前十名股东持股情况（不含通过转融通出借股份）							
股东名称 （全称）	报告期内增 减	期末持股数 量	比例 （%）	持有有限售 条件的股份 数量	质押、 标记或 冻结情 况		股 东 性 质
					股 份 状 态	数 量	
无锡君润投资合 伙企业（有限合 伙）	27,532,000	96,362,000	27.53		无		其他
钱犇	22,370,800	78,297,800	22.37	31,360,000	无		境内 自然 人
钱金祥	11,701,200	40,954,200	11.70	15,680,000	无		境内 自然 人
无锡康盛投资合 伙企业（有限合 伙）	336,000	9,926,000	2.84		无		其他
香港中央结算有 限公司	2,914,876	3,399,147	0.97		无		境外 法人
华泰优逸混合型 养老金产品—中 国工商银行股份 有限公司	1,352,563	1,965,428	0.56		无		其他
中信证券资产管 理（香港）有限 公司—客户资金	789,605	1,822,305	0.52		无		其他
前海人寿保险股 份有限公司—分 红保险产品华泰 组合	1,436,500	1,436,500	0.41		无		其他
广东省陆号职业 年金计划—农业 银行	1,043,663	1,043,663	0.30		无		其他
国寿养老策略5	1,022,680	1,022,680	0.29		无		其

号股票型养老金产品—中国工商银行股份有限公司							他
上述股东关联关系或一致行动的说明	钱金祥、钱犇系父子关系，无锡君润系钱金祥、钱犇共同控制的合伙企业，无锡康盛全部合伙人钱金方、钱金南、钱小妹为钱金祥之兄弟姐妹。除此之外，公司未知前十名流通股股东以及前十名股东之间是否存在关联关系或属于《上市公司收购管理办法》规定的一致行动人。						
表决权恢复的优先股股东及持股数量的说明	不适用						

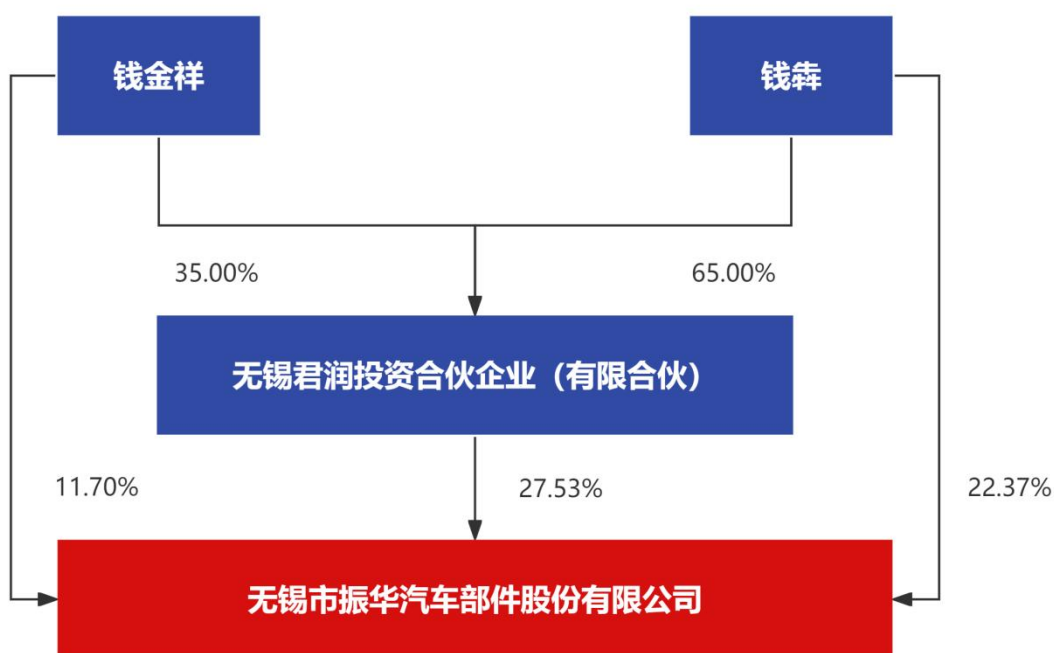
4.2 公司与控股股东之间的产权及控制关系的方框图

√适用 □不适用



4.3 公司与实际控制人之间的产权及控制关系的方框图

√适用 □不适用



4.4 报告期末公司优先股股东总数及前 10 名股东情况

适用 不适用

5、公司债券情况

适用 不适用

第三节 重要事项

1、公司应当根据重要性原则，披露报告期内公司经营情况的重大变化，以及报告期内发生的对公司经营情况有重大影响和预计未来会有重大影响的事项。

报告期内，公司实现营业收入 2,961,689,841.03 元，同比增长 17.03%，实现归属于上市公司股东的净利润 465,190,749.42 元，同比上升 23.11%。

2、公司年度报告披露后存在退市风险警示或终止上市情形的，应当披露导致退市风险警示或终止上市情形的原因。

适用 不适用