

甘肃华瑞农业股份有限公司

会计差错更正的专项说明



深圳皇嘉会计师事务所（普通合伙）
中国 · 深圳

此码用于证明该审计报告是否由具有执业许可的会计师事务所出具，
您可使用手机“扫一扫”或进入“注册会计师行业统一监管平台（<http://acc.mof.gov.cn>）”进行查验。
报告编码：粤26GT4GW2SC





深圳皇嘉會計師事務所(普通合伙)

WONGGA PARTNERS CERTIFIED PUBLIC ACCOUNTANTS(SZ) GENERAL PARTNER

Add: Room 08-11, 28th floor, and Room 01, 27th floor, Block B,
Jiahe Huaqiang Building, Shennan Zhong Road,
Futian District, Shenzhen City
Tel: (0755) 83295582
Post Code: 518031

地址: 深圳市福田区深南中路佳和華強大廈B座28層08-11房、
27層01房
電話: 0755-83295582
郵編: 518031

皇嘉专审字[2026]HJZS275315006号

前期会计差错更正的专项说明

甘肃华瑞农业股份有限公司全体股东:

我们接受委托,对甘肃华瑞农业股份有限公司(以下简称“华瑞农业公司”)2025年度财务报表进行了审计,并于2026年4月22日出具了无保留意见的审计报告(报告编号:皇嘉会审字[2026]HJ275276010号)。

按照《企业会计准则第28号——会计政策、会计估计变更和差错更正》、《全国中小企业股份转让系统挂牌公司持续信息披露指南第2号——定期报告相关事项》等相关文件的规定对会计差错进行更正和披露是华瑞农业公司管理层的责任。

我们根据上述文件要求出具了本专项说明。除了对华瑞农业公司实施2025年度财务报表审计中所执行的对会计差错更正有关的审计程序外,我们未对本专项说明所述内容执行额外的审计程序。为了更好地理解华瑞农业公司2022年度、2023年度、2024年度会计差错更正的情况,本专项说明所述内容应当与已审财务报表一并阅读。

华瑞农业公司做出的重大会计差错更正事项说明如下:

一、公司董事会和管理层对重大会计差错更正事项的性质及原因的说明

2025年10月27日,第五届董事会第二十三次会议通过《关于发现会计差错并决定进行差错更正》议案,公司根据董事会决议,对相关重大会计差错事项进行了调整,这些会计差错包括:



2024年度:

1、华瑞农业公司2024年12月向关联方青海金祁连乳业有限责任公司销售一批生鲜乳900,000.00元,确认营业收入900,000.00元,在2024年未实际发货,调减2024年营业收入900,000.00元,调减利润总额900,000.00元,调增合同负债900,000.00元,调增负债总额900,000.00元。

2、华瑞农业公司2024年底将一批玉米存放于临时仓库,未及时办理入库,年末未对临时仓库实施盘点,造成13,402,424.11元存货跨期,调增2024年存货13,402,424.11元,调增2024年资产总额13,402,424.11元,调增应付账款13,402,424.11元,调增负债总额13,402,424.11元。

3、华瑞农业公司2024年多计提生产性生物资产折旧金额323,346.93元,调减2024年主营业务成本323,346.93元,调减生产性生物资产折旧金额323,346.93元,调增营业利润323,346.93元,调增资产总额323,346.93元。

4、华瑞农业公司将2023年年底的租车费用、农民工费用等归集至2024年,不符合《企业会计准则-基本准则》第九条规定。2024年跨期归集2023年年底的租车费用、农民工费用调减管理费用3,433.00元,调增营业利润3,433.00元,调减应付账款3,433.00元,调减负债总额3,433.00元。

5、根据上述影响,合计调减利润总额573,220.07元,调减净利润573,220.07元,调减盈余公积57,322.01元,调减未分配利润515,898.06元。

2023年度:

1、华瑞农业公司将2023年年底的租车费用、农民工费用等归集至2024年,不符合《企业会计准则-基本准则》第九条规定。2024年跨期归集2023年年底的租车费用、农民工费用合计326,232.80元,调增存货136,554.30元,在建工程57,101.50元,长期待摊费用129,144.00元,调增资产总额322,799.80元,调增应付账款326,232.80元,调增负债总额326,232.80元,调增管理费用3,433.00元,调减营业利润3,433.00元。

2、华瑞农业公司于2022年向关联方金祁连乳业销售一批生鲜乳,确认收入及成本。后与金祁连乳业达成协议,同意将已制成奶粉的生鲜乳退货该笔交易商业实质已变更为委托加工。2023年退货时,公司相应冲减当期收入、成本。2023年调增营业收入1,963,375.00元,调增营业成本1,186,467.51元,调增利润总额776,907.49元,调减合同负债1,963,375.00元,调减负债总额1,963,375.00元,调减存货1,186,467.51元,调减资产总额1,186,467.51元。



根据上述影响，调增利润总额773,474.49元，调增净利润773,474.49元，调增盈余公积77,347.45元，调增未分配利润696,127.04元。

2022年度：

1、华瑞农业公司于2022年向关联方金祁连乳业销售一批生鲜乳，确认收入及成本。后与金祁连乳业达成协议，同意将已制成奶粉的生鲜乳退货该笔交易商业实质已变更为委托加工。2023年退货时，公司相应冲减当期收入、成本。2022年调减营业收入1,963,375.00元，调减营业成本1,186,467.51元，调减利润总额776,907.49元，调减应收账款1,963,375.00元，调增存货1,186,467.51元，合计调减资产总额776,907.49元。

2、根据上述影响，调减利润总额776,907.49元，调减净利润776,907.49元，调减盈余公积77,690.75元，调减未分配利润699,216.74元。

二、重大会计差错更正事项对公司财务状况和经营成果的影响

(一) 上述差错更正事项对华瑞农业公司2024年度财务报表的影响

报表项目	调整前金额	调整金额	调整后金额
资产总额	484,141,225.31	13,725,771.04	497,866,996.35
负债总额	263,193,226.86	14,298,991.11	277,492,217.97
归属于母公司的权益	220,947,998.45	-573,220.07	220,374,778.38
利润总额	8,007,903.90	-573,220.07	7,434,683.83
净利润	7,596,429.45	-573,220.07	7,023,209.38

(二) 上述更正事项对华瑞农业公司2023年度财务报表的影响：

报表项目	调整前金额	调整金额	调整后金额
资产总额	459,404,534.52	-554,640.91	458,849,893.61
负债总额	246,826,440.01	-1,328,115.40	245,498,324.61
归属于母公司的权益	212,578,094.51	773,474.49	213,351,569.00
利润总额	3,941,611.98	773,474.49	4,715,086.47
净利润	3,691,195.77	773,474.49	4,464,670.26



(三) 上述更正事项对华瑞农业公司2022年度财务报表的影响:

报表项目	调整前金额	调整金额	调整后金额
资产总额	428,056,133.11	-776,907.49	427,279,225.62
负债总额	210,067,026.88	-	210,067,026.88
归属于母公司的权益	217,989,106.23	-776,907.49	217,212,198.74
利润总额	5,806,065.91	-776,907.49	5,029,158.42
净利润	5,491,375.65	-776,907.49	4,714,468.16

我们认为，华瑞农业公司上述差错更正的处理符合企业会计准则的相关规定。

三、与前任会计师事务所的沟通

我们作为被华瑞农业公司聘任为2025年度审计的后任会计师事务所，已按照《中国注册会计师审计准则第1153号—前任注册会计师和后任注册会计师的沟通》的规定，就华瑞农业公司上述差错更正事项进行了必要的沟通。

深圳皇嘉会计师事务所（普通合伙）



中国·深圳

中国注册会计师（合伙人）：



中国注册会计师：



二〇二六年四月二十二日



附表1-1



合并资产负债表差错更正表

编制单位：甘肃华瑞农业股份有限公司

2022年12月31日

单位：人民币元

项 目	更正前	更正后	差异数	差异说明
流动资产：				
货币资金	7,061,009.79	7,061,009.79	-	
交易性金融资产			-	
衍生金融资产				
应收票据			-	
应收账款	23,649,980.91	21,686,605.91	-1,963,375.00	
应收款项融资				
预付款项	13,360,613.51	13,360,613.51	-	
其他应收款	144,322.60	144,322.60	-	
存货	79,373,125.65	80,559,593.16	1,186,467.51	
合同资产				
持有待售资产			-	
一年内到期的非流动资产			-	
其他流动资产			-	
流动资产合计	123,589,052.46	122,812,144.97	-776,907.49	
非流动资产：				
债权投资			-	
其他债权投资			-	
长期应收款			-	
长期股权投资			-	
其他权益工具投资			-	
其他非流动金融资产			-	
投资性房地产			-	
固定资产	124,649,619.27	124,649,619.27	-	
在建工程	26,729,771.63	26,729,771.63	-	
生产性生物资产	104,135,353.17	104,135,353.17	-	
油气资产			-	
使用权资产	18,313,610.95	18,313,610.95	-	
无形资产	18,417,782.40	18,417,782.40	-	
开发支出			-	
商誉			-	
长期待摊费用	7,612,662.85	7,612,662.85	-	
递延所得税资产			-	
其他非流动资产	4,608,280.38	4,608,280.38	-	
非流动资产合计	304,467,080.65	304,467,080.65	-	
资产总计	428,056,133.11	427,279,225.62	-776,907.49	

公司法定代表人：

主管会计工作的负责人：

会计机构负责人：



附表1-2



合并资产负债表差异比较表（续表）

编制单位：甘肃华瑞农业股份有限公司

2022年12月31日

单位：人民币元

项目	更正前	更正后	差异数	差异说明
流动负债：				
短期借款	90,000,000.00	90,000,000.00	-	
交易性金融负债			-	
衍生金融负债				
应付票据			-	
应付账款	41,589,817.39	41,589,817.39	-	
预收款项		-	-	
合同负债	130,000.00	130,000.00	-	
应付职工薪酬	4,426,252.91	4,426,252.91	-	
应交税费	448,194.30	448,194.30	-	
其他应付款	14,135,557.24	14,135,557.24	-	
持有待售负债		-	-	
一年内到期的非流动负债	1,923,592.17	1,923,592.17	-	
其他流动负债			-	
流动负债合计	152,653,414.01	152,653,414.01	-	
非流动负债：				
长期借款			-	
应付债券			-	
租赁负债	15,888,094.29	15,888,094.29	-	
长期应付款	22,104,293.33	22,104,293.33	-	
预计负债		-	-	
递延收益	19,421,225.25	19,421,225.25	-	
递延所得税负债				
其他非流动负债				
非流动负债合计	57,413,612.87	57,413,612.87	-	
负债合计	210,067,026.88	210,067,026.88	-	
股东权益：				
股本	83,253,000.00	83,253,000.00	-	
其他权益工具		-	-	
资本公积	35,478,202.69	35,478,202.69	-	
减：库存股		-	-	
其他综合收益		-	-	
专项储备		-	-	
盈余公积	12,510,397.68	12,432,706.93	-77,690.75	
未分配利润	86,747,505.86	86,048,289.12	-699,216.74	
归属于母公司所有者权益合计	217,989,106.23	217,212,198.74	-776,907.49	
少数股东权益			-	
股东权益合计	217,989,106.23	217,212,198.74	-776,907.49	
负债和股东权益总计	428,056,133.11	427,279,225.62	-776,907.49	



公司法定代表人：

[Handwritten signature]

主管会计工作的负责人：

[Handwritten signature]

审计机构负责人：

[Handwritten signature]



附表1-3



合并利润表差错更正表

编制单位：湖北华瑞农业股份有限公司

2022年度

单位：人民币元

项目	更正前	更正后	差异数	差异说明
一、营业总收入	176,110,028.23	174,146,653.23	-1,963,375.00	
其中：营业收入	176,110,028.23	174,146,653.23	-1,963,375.00	
二、营业总成本	166,447,729.44	165,261,261.93	-1,186,467.51	
其中：营业成本	147,381,183.97	146,194,716.46	-1,186,467.51	
税金及附加	132,005.04	132,005.04	-	
销售费用	329,336.79	329,336.79	-	
管理费用	9,623,783.30	9,623,783.30	-	
研发费用	1,830,383.07	1,830,383.07	-	
财务费用	7,151,037.27	7,151,037.27	-	
加：其他收益	4,374,525.76	4,374,525.76	-	
投资收益			-	
其中：对联营企业和合营企业的投资收益			-	
以摊余成本计量的金融资产终止确认收益			-	
净敞口套期收益			-	
公允价值变动收益			-	
信用减值损失	965,012.82	965,012.82	-	
资产减值损失			-	
资产处置收益	-9,730,864.99	-9,730,864.99	-	
三、营业利润	5,270,972.38	4,494,064.89	-776,907.49	
加：营业外收入	826,775.08	826,775.08	-	
减：营业外支出	291,681.55	291,681.55	-	
四、利润总额	5,806,065.91	5,029,158.42	-776,907.49	
减：所得税费用	314,690.26	314,690.26	-	
五、净利润	5,491,375.65	4,714,468.16	-776,907.49	
（一）按经营持续性分类：			-	
1、持续经营净利润	5,491,375.65	4,714,468.16	-776,907.49	
2、终止经营净利润			-	
（二）按所有权归属分类：			-	
1、少数股东损益			-	
2、归属于母公司股东的净利润	5,491,375.65	4,714,468.16	-776,907.49	
六、其他综合收益的税后净额			-	
归属母公司所有者的其他综合收益的税后净额			-	
（一）不能重分类进损益的其他综合收益			-	
（二）将重分类进损益的其他综合收益			-	
归属于少数股东的其他综合收益的税后净额			-	
七、综合收益总额	5,491,375.65	4,714,468.16	-776,907.49	
归属于母公司所有者的综合收益总额	5,491,375.65	4,714,468.16	-776,907.49	
归属于少数股东的综合收益总额			-	
八、每股收益：				
（一）基本每股收益	0.07	0.06	-0.01	重新计算
（二）稀释每股收益	0.07	0.06	-0.01	重新计算

公司法定代表人：

主管会计工作的负责人：

审计机构负责人：



附表1-4



合并现金流量表差错更正表

编制单位：甘肃华瑞农业股份有限公司

2022年度

单位：人民币元

项目	更正前	更正后	差异数	差异说明
一、经营活动产生的现金流量：				
销售商品、提供劳务收到的现金	181,068,683.01	179,105,308.01	-1,963,375.00	
收到的税费返还			-	
收到其他与经营活动有关的现金	27,036,805.78	27,036,805.78	-	
经营活动现金流入小计	208,105,488.79	206,142,113.79	-1,963,375.00	
购买商品、接受劳务支付的现金	153,249,928.76	152,063,461.25	-1,186,467.51	
支付给职工以及为职工支付的现金	26,706,412.14	26,706,412.14	-	
支付的各项税费	162,632.33	162,632.33	-	
支付其他与经营活动有关的现金	8,235,619.37	7,458,711.88	-776,907.49	
经营活动现金流出小计	188,354,592.60	186,391,217.60	-1,963,375.00	
经营活动产生的现金流量净额	19,750,896.19	19,750,896.19	-	
二、投资活动产生的现金流量：				
收回投资收到的现金				
取得投资收益收到的现金				
处置固定资产、无形资产和其他长期资产收回的现金净额				
处置子公司及其他营业单位收到的现金净额				
收到其他与投资活动有关的现金				
投资活动现金流入小计			-	
购建固定资产、无形资产和其他长期资产支付的现金	28,198,453.04	28,198,453.04		
投资支付的现金				
取得子公司及其他营业单位支付的现金净额				
支付其他与投资活动有关的现金				
投资活动现金流出小计	28,198,453.04	28,198,453.04	-	
投资活动产生的现金流量净额	-28,198,453.04	-28,198,453.04	-	
三、筹资活动产生的现金流量：				
吸收投资收到的现金				
其中：子公司吸收少数股东投资收到的现金				
取得借款收到的现金	90,000,000.00	90,000,000.00		
收到其他与筹资活动有关的现金				
筹资活动现金流入小计	90,000,000.00	90,000,000.00	-	
偿还债务支付的现金	85,000,000.00	85,000,000.00		
分配股利、利润或偿付利息支付的现金	7,159,871.18	7,159,871.18		
其中：子公司支付给少数股东的股利、利润				
支付其他与筹资活动有关的现金				
筹资活动现金流出小计	92,159,871.18	92,159,871.18	-	
筹资活动产生的现金流量净额	-2,159,871.18	-2,159,871.18	-	
四、汇率变动对现金及现金等价物的影响			-	
五、现金及现金等价物净增加额	-10,607,428.03	-10,607,428.03	-	
加：期初现金及现金等价物余额	17,668,437.82	17,668,437.82		
六、期末现金及现金等价物余额	7,061,009.79	7,061,009.79	-	

公司法定代表人：

主管会计工作的负责人：

会计机构负责人：



附表2-1



合并资产负债表差错更正表

编制单位：甘肃华瑞农业股份有限公司

2023年12月31日

单位：人民币元

项目	更正前	更正后	差异数	差异说明
流动资产：				
货币资金	4,451,904.25	4,451,904.25	-	
交易性金融资产			-	
衍生金融资产				
应收票据			-	
应收账款	16,618,875.40	16,618,875.40	-	
应收款项融资				
预付款项	2,993,567.41	2,993,567.41	-	
其他应收款	120,162.44	120,162.44	-	
存货	79,868,720.73	79,127,834.32	-740,886.41	
合同资产				
持有待售资产			-	
一年内到期的非流动资产			-	
其他流动资产			-	
流动资产合计	104,053,230.23	103,312,343.82	-740,886.41	
非流动资产：				
债权投资			-	
其他债权投资				
长期应收款				
长期股权投资				
其他权益工具投资				
其他非流动金融资产				
投资性房地产				
固定资产	181,426,643.11	181,426,643.11	-	
在建工程	3,716,245.36	3,773,346.86	57,101.50	
生产性生物资产	130,597,411.86	130,597,411.86	-	
油气资产			-	
使用权资产	13,758,553.18	13,758,553.18		
无形资产	18,140,292.28	18,140,292.28	-	
开发支出			-	
商誉			-	
长期待摊费用	5,685,489.14	5,814,633.14	129,144.00	
递延所得税资产			-	
其他非流动资产	2,026,669.36	2,026,669.36	-	
非流动资产合计	355,351,304.29	355,537,549.79	186,245.50	
资产总计	459,404,534.52	458,849,893.61	-554,640.91	

公司法定代表人：

主管会计工作的负责人：

会计机构负责人：



附表2-2

合并资产负债表差异比较表（续表）


编制单位：甘肃华瑞农业股份有限公司

2023年12月31日

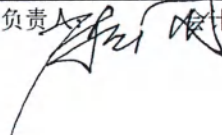
单位：人民币元

项目	更正前	更正后	差异数	差异说明
流动负债：				
短期借款	93,000,000.00	93,000,000.00	-	
交易性金融负债			-	
衍生金融负债				
应付票据			-	
应付账款	65,589,102.63	66,224,362.23	635,259.60	
预收款项			-	
合同负债	2,774,110.04	810,735.04	-1,963,375.00	
应付职工薪酬	3,162,714.23	3,162,714.23	-	
应交税费	341,617.69	341,617.69	-	
其他应付款	22,943,974.76	22,943,974.76	-	
持有待售负债				
一年内到期的非流动负债	1,675,053.98	1,675,053.98	-	
其他流动负债			-	
流动负债合计	189,486,573.33	188,158,457.93	-1,328,115.40	
非流动负债：				
长期借款				
应付债券				
租赁负债	11,677,627.27	11,677,627.27		
长期应付款	21,899,176.68	21,899,176.68		
预计负债				
递延收益	23,763,062.73	23,763,062.73		
递延所得税负债				
其他非流动负债				
非流动负债合计	57,339,866.68	57,339,866.68	-	
负债合计	246,826,440.01	245,498,324.61	-1,328,115.40	
股东权益：				
股本	83,253,000.00	83,253,000.00	-	
其他权益工具				
资本公积	35,478,202.69	35,478,202.69	-	
减：库存股			-	
其他综合收益				
专项储备				
盈余公积	12,801,826.51	12,879,173.96	77,347.45	
未分配利润	81,045,065.31	81,741,192.35	696,127.04	
归属于母公司所有者权益合计	212,578,094.51	213,351,569.00	773,474.49	
少数股东权益			-	
股东权益合计	212,578,094.51	213,351,569.00	773,474.49	
负债和股东权益总计	459,404,534.52	458,849,893.61	-554,640.91	

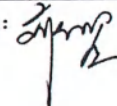
公司法定代表人：



主管会计工作的负责人：



审计机构负责人：




附表2-3



合并利润表差错更正表

编制单位：甘肃华瑞农业股份有限公司

2023年度

单位：人民币元

项目	更正前	更正后	差异数	差异说明
一、营业总收入	182,922,862.44	184,886,237.44	1,963,375.00	
其中：营业收入	182,922,862.44	184,886,237.44	1,963,375.00	
二、营业总成本	180,995,251.22	182,185,151.73	1,189,900.51	
其中：营业成本	160,644,280.77	161,830,748.28	1,186,467.51	
税金及附加	136,372.10	136,372.10	-	
销售费用	356,485.35	356,485.35	-	
管理费用	10,787,504.22	10,790,937.22	3,433.00	
研发费用	1,911,209.14	1,911,209.14	-	
财务费用	7,159,399.64	7,159,399.64	-	
加：其他收益	4,436,435.70	4,436,435.70	-	
投资收益			-	
其中：对联营企业和合营企业的投资收益				
以摊余成本计量的金融资产终止确认收益				
净敞口套期收益				
公允价值变动收益				
信用减值损失	891,620.21	891,620.21	-	
资产减值损失			-	
资产处置收益	-5,766,612.65	-5,766,612.65	-	
三、营业利润	1,489,054.48	2,262,528.97	773,474.49	
加：营业外收入	2,468,724.70	2,468,724.70	-	
减：营业外支出	16,167.20	16,167.20	-	
四、利润总额	3,941,611.98	4,715,086.47	773,474.49	
减：所得税费用	250,416.21	250,416.21	-	
五、净利润	3,691,195.77	4,464,670.26	773,474.49	
(一) 按经营持续性分类：			-	
1、持续经营净利润	3,691,195.77	4,464,670.26	773,474.49	
2、终止经营净利润			-	
(二) 按所有权归属分类：			-	
1、少数股东损益			-	
2、归属于母公司股东的净利润	3,691,195.77	4,464,670.26	773,474.49	
六、其他综合收益的税后净额			-	
归属母公司所有者的其他综合收益的税后净额			-	
(一)不能重分类进损益的其他综合收益			-	
(二)将重分类进损益的其他综合收益			-	
归属于少数股东的其他综合收益的税后净额			-	
七、综合收益总额	3,691,195.77	4,464,670.26	773,474.49	
归属于母公司所有者的综合收益总额	3,691,195.77	4,464,670.26	773,474.49	
归属于少数股东的综合收益总额				
八、每股收益：				
(一) 基本每股收益	0.04	0.05	0.01	重新计算
(二) 稀释每股收益	0.04	0.05	0.01	重新计算

公司法定代表人：

主管会计工作的负责人：

审计机构负责人：



附表2-4



合并现金流量表差错更正表

编制单位：甘肃华瑞农业股份有限公司

2023年度

单位：人民币元

项目	更正前	更正后	差异数	差异说明
一、经营活动产生的现金流量：				
销售商品、提供劳务收到的现金	189,654,702.99	191,618,077.99	1,963,375.00	
收到的税费返还			-	
收到其他与经营活动有关的现金	43,180,515.56	43,180,515.56	-	
经营活动现金流入小计	232,835,218.55	234,798,593.55	1,963,375.00	
购买商品、接受劳务支付的现金	126,267,510.11	127,453,977.62	1,186,467.51	
支付给职工以及为职工支付的现金	21,614,870.86	21,614,870.86	-	
支付的各项税费	493,364.92	493,364.92	-	
支付其他与经营活动有关的现金	16,055,420.13	16,832,327.62	776,907.49	
经营活动现金流出小计	164,431,166.02	166,394,541.02	1,963,375.00	
经营活动产生的现金流量净额	68,404,052.53	68,404,052.53	-	
二、投资活动产生的现金流量：				
收回投资收到的现金				
取得投资收益收到的现金				
处置固定资产、无形资产和其他长期资产收回的现金净额				
处置子公司及其他营业单位收到的现金净额				
收到其他与投资活动有关的现金				
投资活动现金流入小计				
购建固定资产、无形资产和其他长期资产支付的现金	58,367,128.68	58,367,128.68	-	
投资支付的现金				
取得子公司及其他营业单位支付的现金净额	-	-	-	
支付其他与投资活动有关的现金				
投资活动现金流出小计	58,367,128.68	58,367,128.68	-	
投资活动产生的现金流量净额	-58,367,128.68	-58,367,128.68	-	
三、筹资活动产生的现金流量：				
吸收投资收到的现金				
其中：子公司吸收少数股东投资收到的现金				
取得借款收到的现金	118,000,000.00	118,000,000.00	-	
收到其他与筹资活动有关的现金				
筹资活动现金流入小计	118,000,000.00	118,000,000.00	-	
偿还债务支付的现金	115,000,000.00	115,000,000.00	-	
分配股利、利润或偿付利息支付的现金	15,646,029.39	15,646,029.39	-	
其中：子公司支付给少数股东的股利、利润				
支付其他与筹资活动有关的现金				
筹资活动现金流出小计	130,646,029.39	130,646,029.39	-	
筹资活动产生的现金流量净额	-12,646,029.39	-12,646,029.39	-	
四、汇率变动对现金及现金等价物的影响				
五、现金及现金等价物净增加额	-2,609,105.54	-2,609,105.54	-	
加：期初现金及现金等价物余额	7,061,009.79	7,061,009.79	-	
六、期末现金及现金等价物余额	4,451,904.25	4,451,904.25	-	

公司法定代表人：

主管会计工作的负责人：

会计机构负责人：



附表3-1



合并资产负债表差错更正表

编制单位：甘肃华瑞农业股份有限公司

2024年12月31日

单位：人民币元

项 目	更正前	更正后	差异数	差异说明
流动资产：				
货币资金	10,076,888.40	10,076,888.40		
交易性金融资产				
衍生金融资产	8,917,930.63	8,917,930.63		
应收票据				
应收账款				
应收款项融资				
预付款项	12,106,002.58	12,106,002.58		
其他应收款	295,739.28	295,739.28		
其中：应收利息				
应收股利				
存货	82,212,873.01	95,615,297.12	13,402,424.11	
持有待售资产				
一年内到期的非流动资产				
其他流动资产				
流动资产合计	113,609,433.90	127,011,858.01	13,402,424.11	
非流动资产：				
债权投资				
其他债权投资				
长期应收款				
长期股权投资				
其他权益工具投资				
其他非流动金融资产				
投资性房地产				
固定资产	175,684,726.17	175,684,726.17		
在建工程	7,748,469.92	7,748,469.92		
生产性生物资产	157,620,472.28	157,943,819.21	323,346.93	
油气资产				
无形资产	17,865,095.86	17,865,095.86		
开发支出				
商誉				
长期待摊费用	11,565,227.18	11,565,227.18		
递延所得税资产				
其他非流动资产	47,800.00	47,800.00		
非流动资产合计	370,531,791.41	370,855,138.34	323,346.93	
资产总计	484,141,225.31	497,866,996.35	13,725,771.04	



公司法定代表人：

[Signature]

主管会计工作的负责人：

[Signature]

会计机构负责人：

[Signature]



附表3-2



合并资产负债表差错更正表(续)

编制单位:甘肃华瑞农业股份有限公司

2024年12月31日

单位:人民币元

项 目	更正前	更正后	差异数	差异说明
流动负债:				
短期借款	63,000,000.00	63,000,000.00		
交易性金融负债				
衍生金融负债				
应付票据				
应付账款	56,362,711.78	69,761,702.89	13,398,991.11	
预收款项				
合同负债	6,783,350.40	7,683,350.40	900,000.00	
应付职工薪酬	4,812,016.36	4,812,016.36		
应交税费	414,738.82	414,738.82		
其他应付款	55,485,842.00	55,485,842.00		
其中:应付利息				
应付股利				
持有待售负债				
一年内到期的非流动负债				
其他流动负债				
流动负债合计	186,858,659.36	201,157,650.47	14,298,991.11	
非流动负债:				
长期借款	29,000,000.00	29,000,000.00		
应付债券				
其中:优先股				
永续债				
长期应付款	21,841,076.68	21,841,076.68		
长期应付职工薪酬				
预计负债				
递延收益	25,493,490.82	25,493,490.82		
递延所得税负债				
其他非流动负债				
非流动负债合计	76,334,567.50	76,334,567.50		
负债合计	263,193,226.86	277,492,217.97	14,298,991.11	
股东权益:				
股本	83,253,000.00	83,253,000.00		
其他权益工具				
其中:优先股				
永续债				
资本公积	35,478,202.69	35,478,202.69		
减:库存股				
其他综合收益				
专项储备				
盈余公积	13,604,209.58	13,546,887.57	-57,322.01	
未分配利润	88,612,586.18	88,096,688.12	-515,898.06	
归属于母公司股东权益合计	220,947,998.45	220,374,778.38	-573,220.07	
少数股东权益				
股东权益合计	220,947,998.45	220,374,778.38	-573,220.07	
负债和股东权益总计	484,141,225.31	497,866,996.35	13,725,771.04	

公司法定代表人:

主管会计工作的负责人:

会计机构负责人:



附表3-5



合并利润表差错更正表

编制单位：甘肃华瑞农业股份有限公司

2024年度

单位：人民币元

项 目	更正前	更正后	差异数	差异说明
一、营业总收入	168,980,329.20	168,080,329.20	-900,000.00	
其中：营业收入	168,980,329.20	168,080,329.20	-900,000.00	
二、营业总成本	147,090,566.65	146,763,786.72	-326,779.93	
其中：营业成本	126,885,886.93	126,562,540.00	-323,346.93	
税金及附加	155,528.52	155,528.52		
销售费用	613,517.54	613,517.54		
管理费用	12,214,407.68	12,210,974.68	-3,433.00	
研发费用	1,456,039.86	1,456,039.86		
财务费用	5,765,186.12	5,765,186.12		
其中：利息费用	5,754,428.56	5,754,428.56		
利息收入	8,482.30	8,482.30		
加：其他收益	5,253,612.67	5,253,612.67		
投资收益（损失以“-”号填列）	-3,558.67	-3,558.67		
其中：对联营企业和合营企业的投资收益				
以摊余成本计量的金融资产终止确认收益				
净敞口套期收益（损失以“-”号填列）				
公允价值变动收益（损失以“-”号填列）				
信用减值损失（损失以“-”号填列）	-177,055.24	-177,055.24		
资产减值损失（损失以“-”号填列）	-6,488,517.33	-6,488,517.33		
资产处置收益（损失以“-”号填列）	-10,110,396.08	-10,110,396.08		
三、营业利润（亏损以“-”号填列）	10,363,847.90	9,790,627.83	-573,220.07	
加：营业外收入	252,045.50	252,045.50		
减：营业外支出	2,607,989.50	2,607,989.50		
四、利润总额（亏损总额以“-”号填列）	8,007,903.90	7,434,683.83	-573,220.07	
减：所得税费用	411,474.45	411,474.45		
五、净利润（净亏损以“-”号填列）	7,596,429.45	7,023,209.38	-573,220.07	
（一）按经营持续性分类				
1、持续经营净利润（净亏损以“-”号填列）	7,596,429.45	7,023,209.38	-573,220.07	
2、终止经营净利润（净亏损以“-”号填列）				
（二）按所有权归属分类				
1、归属于母公司股东的净利润（净亏损以“-”号填列）	7,596,429.45	7,023,209.38	-573,220.07	
2、少数股东损益（净亏损以“-”号填列）				
六、其他综合收益的税后净额				
（一）归属母公司股东的其他综合收益的税后净额				
1、不能重分类进损益的其他综合收益				
（1）重新计量设定受益计划变动额				
（2）权益法下不能转损益的其他综合收益				
（3）其他权益工具投资公允价值变动				
（4）企业自身信用风险公允价值变动				
（5）其他				
2、将重分类进损益的其他综合收益				
（1）权益法下可转损益的其他综合收益				
（2）其他债权投资公允价值变动				
（3）金融资产重分类计入其他综合收益的金额				
（4）其他债权投资信用减值准备				
（5）现金流量套期储备				
（6）外币财务报表折算差额				
（7）其他				
（二）归属于少数股东的其他综合收益的税后净额				
七、综合收益总额	7,596,429.45	7,023,209.38	-573,220.07	
（一）归属于母公司股东的综合收益总额	7,596,429.45	7,023,209.38	-573,220.07	
（二）归属于少数股东的综合收益总额				
八、每股收益：				
（一）基本每股收益（元/股）	0.09	0.09		
（二）稀释每股收益（元/股）	0.09	0.09		

公司法定代表人：

主管会计工作的负责人：

会计机构负责人：



附表3-4



合并现金流量表差错更正表

编制单位：甘肃华瑞农业股份有限公司

2024年度

单位：人民币元

项目	更正前	更正后	差异数	差异说明
一、经营活动产生的现金流量：				
销售商品、提供劳务收到的现金	181,247,854.53	181,247,854.53	-	
收到的税费返还	53,398.98	53,398.98	-	
收到其他与经营活动有关的现金	46,170,330.67	46,170,330.67	-	
经营活动现金流入小计	227,471,584.18	227,471,584.18	-	
购买商品、接受劳务支付的现金	137,110,436.39	137,110,436.39	-	
支付给职工以及为职工支付的现金	19,747,660.75	19,747,660.75	-	
支付的各项税费	603,394.19	603,394.19	-	
支付其他与经营活动有关的现金	26,731,463.56	26,731,463.56	-	
经营活动现金流出小计	184,192,954.89	184,192,954.89	-	
经营活动产生的现金流量净额	43,278,629.29	43,278,629.29		
二、投资活动产生的现金流量：				
收回投资收到的现金				
取得投资收益收到的现金				
处置固定资产、无形资产和其他长期资产收回的现金净额				
处置子公司及其他营业单位收到的现金净额				
收到其他与投资活动有关的现金				
投资活动现金流入小计		-		
购建固定资产、无形资产和其他长期资产支付的现金	30,841,116.58	30,841,116.58	-	
投资支付的现金				
取得子公司及其他营业单位支付的现金净额				
支付其他与投资活动有关的现金				
投资活动现金流出小计	30,841,116.58	30,841,116.58		
投资活动产生的现金流量净额	-30,841,116.58	-30,841,116.58		
三、筹资活动产生的现金流量：				
吸收投资收到的现金				
其中：子公司吸收少数股东投资收到的现金				
取得借款收到的现金	92,000,000.00	92,000,000.00	-	
收到其他与筹资活动有关的现金				
筹资活动现金流入小计	92,000,000.00	92,000,000.00	-	
偿还债务支付的现金	93,000,000.00	93,000,000.00	-	
分配股利、利润或偿付利息支付的现金	5,812,528.56	5,812,528.56	-	
其中：子公司支付给少数股东的股利、利润				
支付其他与筹资活动有关的现金				
筹资活动现金流出小计	98,812,528.56	98,812,528.56	-	
筹资活动产生的现金流量净额	-6,812,528.56	-6,812,528.56	-	
四、汇率变动对现金及现金等价物的影响		-	-	
五、现金及现金等价物净增加额	5,624,984.15	5,624,984.15		
加：期初现金及现金等价物余额	4,451,904.25	4,451,904.25	-	
六、期末现金及现金等价物余额	10,076,888.40	10,076,888.40		

公司法定代表人：

主管会计工作的负责人：

会计机构负责人：



本证书为持证人执行注册会计师法
定业务的资格证明。

本证书加盖省级以上注册会计协
会钢印后为有效证件。

This certificate serves as a credential for the
certificate holder to conduct the statutory
business of CPAs.


This certificate is valid subject to being sealed
with an embossed stamp by the Institute of
Certified Public Accountants at provincial level
or above.



中华人民共和国财政部制
Issued by the Ministry of Finance
of the People's Republic of China



姓 Full name	王扬
性 Sex	男
出 Date of birth	1965-07-15
工 Working unit	中兴财光华会计师事务所 (普通合伙)厦门分所
身 Identity card No.	340503196507150211



年度检验登记

Annual Renewal Registration

本证书经检验合格，继续有效一年。
This certificate is valid for another year after this renewal.

证书编号:
No. of Certificate

410100400005

批准注册协会: 河南省注册会计师协会
Authorized Institute of CPAs

发证日期:
Date of Issuance

2009 年 08 月 17 日
/y /m /d

年 月 日
/y /m /d



年度检验登记

Annual Renewal Registration

本证书经检验合格，继续有效一年。
This certificate is valid for another year after this renewal.



王扬 410100400005

/y /m /d

年 月 日
/y /m /d

年度检验登记

Annual Renewal Registration

本证书经检验合格，继续有效一年。
This certificate is valid for another year after this renewal.



年度检验登记

Annual Renewal Registration

本证书经检验合格，继续有效一年。
This certificate is valid for another year after
this renewal.


年/y 月/m 日/d

注册会计师工作单位变更事项登记
Registration of the Change of Working Unit by a CPA

同意调出
Agree the holder to be transferred from



同意调入
Agree the holder to be transferred to



年度检验登记
 Annual Renewal Registration
 本证书经检验合格，继续有效一年。
 This certificate is valid for another year after
 this renewal.


年
 月
 日



证书编号: 110002670132
 批准注册协会: 深圳市注册会计师协会
 Authorized Institute of CPAs
 发证日期: 2021年10月11日
 Date of Issuance



姓名: 罗俊平
 Full name: Luo Junping
 性别: 男
 Sex: Male
 出生日期: 1988-08-10
 Date of birth: 1988-08-10
 工作单位: 天通会计师事务所
 Working unit: Tiantong CPAs Firm
 身份证号码: 440305198808103451
 Identity card No.: 440305198808103451



营业执照

统一社会信用代码
914403001922504172



名称 深圳皇嘉会计师事务所(普通合伙)

类型 普通合伙

执行事务合伙人 王扬

成立日期 2001年03月14日

主要经营场所 深圳市福田区华强北街道华航社区深南中路3006号佳和华强大厦B座28层08-11房、27层01房



重要提示


- 商事主体的经营范围由章程确定。经营范围中属于法律、法规规定应当经批准的项目，取得许可审批文件后方可开展相关经营活动。
- 商事主体经营范围和许可审批项目等有关企业信用事项及年报信息和其他信用信息，请登录左下角的国家企业信用信息公示系统或扫描右上方二维码查询。
- 各类商事主体每年须于成立周年之日起两个月内，向商事登记机关提交上一自然年度的年度报告。企业应当按照《企业信息公示暂行条例》第十条的规定向社会公示企业信息。

登记机关

2024年09月23日



证书序号:0021843



会计师事务所 执业证书

名称: 深圳皇嘉会计师事务所(普通合伙)

首席合伙人: 王扬

主任会计师:

经营场所: 深圳市福田区华强北街道华航社区
深南中路3006号佳和华强大厦B座2
8层08-11房、27层01房

组织形式: 普通合伙

执业证书编号: 44030025

批准执业文号: 深注协字[1996]085号

批准执业日期: 1996年12月4日

说明

- 1、《会计师事务所执业证书》是证明持有人经财政部门依法审批, 准予执行注册会计师法定业务的凭证。
- 2、《会计师事务所执业证书》记载事项发生变动的, 应当向财政部门申请换发。
- 3、《会计师事务所执业证书》不得伪造、涂改、出租、出借、转让。
- 4、会计师事务所终止或执业许可注销的, 应当向财政部门交回《会计师事务所执业证书》。



中华人民共和国财政部制

