

公司代码：605296

公司简称：神农集团



云南神农农业产业集团股份有限公司 2025年年度报告

重要提示

一、本公司董事会及董事、高级管理人员保证年度报告内容的真实性、准确性、完整性，不存在虚假记载、误导性陈述或重大遗漏，并承担个别和连带的法律责任。

二、公司全体董事出席董事会会议。

三、天健会计师事务所（特殊普通合伙）为本公司出具了标准无保留意见的审计报告。

四、公司负责人何祖训、主管会计工作负责人闫瑾及会计机构负责人（会计主管人员）段坤芬声明：保证年度报告中财务报告的真实、准确、完整。

五、董事会决议通过的本报告期利润分配预案或公积金转增股本预案

经天健会计师事务所（特殊普通合伙）审计，公司2025年度实现归属于上市公司股东的净利润为338,963,686.41元。截至2025年12月31日，母公司期末可供分配利润为人民币933,942,341.48元。公司已于2025年11月6日实施了2025年半年度权益分派，派发现金分红204,657,892.92元，综合考虑公司目前行业现状，结合公司未来发展战略，公司2025年年度拟不进行现金分红，也不进行资本公积金转增股本和其他形式的利润分配。本次利润分配方案将形成议案提交公司2025年年度股东会审议。

截至报告期末，母公司存在未弥补亏损的相关情况及其对公司分红等事项的影响

适用 不适用

六、前瞻性陈述的风险声明

适用 不适用

本报告所涉及的未来计划、发展战略等前瞻性陈述不构成公司对投资者的实质承诺，敬请投资者注意投资风险。

七、是否存在被控股股东及其他关联方非经营性占用资金情况

否

八、是否存在违反规定决策程序对外提供担保的情况

否

九、是否存在半数以上董事无法保证公司所披露年度报告的真实性、准确性和完整性

否

十、重大风险提示

公司已在本报告中详细阐述公司在生产经营过程中可能面临的各种风险及应对措施，敬请查阅第三节“管理层讨论与分析”中“可能面对的风险”部分。

十一、其他

适用 不适用

目录

第一节	释义.....	5
第二节	公司简介和主要财务指标.....	6
第三节	管理层讨论与分析.....	11
第四节	公司治理、环境和社会.....	42
第五节	重要事项.....	62
第六节	股份变动及股东情况.....	99
第七节	债券相关情况.....	108
第八节	财务报告.....	108

备查文件目录	一、载有公司负责人、主管会计工作负责人、会计机构负责人（会计主管人员）签名并盖章的财务报表。
	二、载有会计师事务所盖章、注册会计师签名并盖章的审计报告原件。
	三、报告期内在公司指定信息披露媒体上公开披露过的所有公司文件的正本及公告的原稿。

第一节 释义

一、 释义

在本报告书中，除非文义另有所指，下列词语具有如下含义：

常用词语释义		
中国证监会	指	中国证券监督管理委员会
《公司法》	指	《中华人民共和国公司法》
《证券法》	指	《中华人民共和国证券法》
上交所	指	上海证券交易所
神农集团、公司、本公司	指	云南神农农业产业集团股份有限公司
神农有限	指	云南神农农业产业集团有限公司
神农饲料	指	云南神农饲料有限公司
报告期	指	2025年1月1日至2025年12月31日
正道投资	指	云南正道创业投资发展合伙企业（有限合伙）
武定猪业	指	武定神农猪业发展有限公司
元、万元	指	人民币元、人民币万元
饲料	指	能够提供动物所需营养素，促进动物生长、生产和健康且在合理使用下安全有效的物质
生猪	指	种猪、商品猪、仔猪等的统称
种猪	指	以育种、扩繁为目的生产、销售的生猪，包括曾祖代种猪、祖代种猪和父母代种猪
商品猪	指	以提供猪肉为目的生产、销售的生猪
仔猪	指	出生不久的小猪，可以用于继续育肥、育种或者直接出售
曾祖代种猪	指	生猪代次繁育体系中的最高层级，遗传基因选育的源头，主要用于繁育祖代种猪，相对于商品猪而言是曾祖代
祖代种猪	指	生猪代次繁育体系中的第二层级，用于遗传基因扩繁，主要用于繁育父母代种猪，相对于商品猪而言是祖代
父母代种猪	指	生猪代次繁育体系中的第三层级，主要用于繁育商品猪，相对于商品猪而言是父母代
育肥猪	指	处于63-70日龄之后至出栏阶段以育肥后屠宰使用提供猪肉为目的生产、销售的生猪
热鲜肉	指	畜禽宰杀后不经冷却加工，直接上市的畜禽肉
白条猪肉	指	去除猪头、内脏等部位后进行劈半的生猪胴体，该等猪肉以热鲜方式进行销售
冷鲜肉	指	对屠宰后的畜胴体迅速进行冷却处理，使胴体温度在24小时内降为0-4℃，并在后续加工、流通和销售过程中始终保持0-4℃范围内的生鲜肉
冷冻肉	指	畜肉宰杀后，经预冷排酸、急冻，继而在-18℃以下储存，深层肉温达-6℃以下的肉品
猪副产品	指	包含猪头、白脏（肚、大肠等）、红脏（心、脾、肾）、小肠、猪尾巴、锯末油、猪鞭、苦胆、猪毛、猪血
猪用配合料	指	由猪用添加剂预混合饲料、蛋白质、矿物质、玉米、大麦、小麦和麸皮等农作物按一定比例混合加工而成的饲料产品，属于猪饲料终端产品，可直接用于生猪喂养

猪用浓缩料	指	由蛋白质饲料（鱼粉、豆粕等）、矿物质饲料及猪用添加剂预混料配制而成的配合饲料半成品。它是指按照生猪营养标准的要求，把各种蛋白质原料（鱼粉、豆粕等），加上一定比例的添加剂，科学合理混合而成，是猪饲料产品的中间产品
猪用预混料	指	将一种或多种微量成分（包括各种微量矿物元素、各种维生素、合成氨基酸、某些药物等添加剂）与稀释剂或载体按要求配比，均匀混合后制成的混合物，猪用预混料是猪用浓缩料、猪用配合料的重要组成部分
非洲猪瘟、非瘟	指	由非洲猪瘟病毒引起的猪的一种急性、热性、高度接触性动物传染病，对染疫国家的生猪产业影响巨大。世界动物卫生组织（OIE）将其列为法定报告动物疫病，我国将其列为一类动物疫病
PIC 公司	指	PIG IMPROVEMENT COMPANY (UK) LIMITED, 系英国上市公司 GENUS 的全资子公司
料肉比	指	饲养的畜禽增重一公斤所消耗的饲料量
ISO22000	指	国际通用的食品安全管理体系
HACCP	指	鉴别、评价和控制对食品安全至关重要的危害的一种体系
CODcr	指	采用重铬酸钾作为氧化剂测定出的化学需氧量
NH3-N	指	氨氮,水中氨氮含量指标
TN	指	总氮代表污水中含氮化合物的总量
P	指	磷，代表含磷的无机物,有机物的总的含磷浓度
PH	指	溶液的酸碱度
SAP	指	是企业管理解决方案的软件名称，也是全世界排名第一的 ERP 软件，可以为各种行业、不同规模的企业提供全面的解决方案
蓝耳病	指	猪繁殖与呼吸综合征，常见症状是猪出现繁殖障碍和呼吸系统症状
PED	指	猪流行性腹泻，是由猪流行性腹泻病毒引起的一种猪的高度接触性肠道传染病
伪狂犬	指	是由伪狂犬病病毒（PRV）引起的一种以家畜和多种野生动物为主的急性传染病

第二节 公司简介和主要财务指标

一、 公司信息

公司的中文名称	云南神农农业产业集团股份有限公司
公司的中文简称	神农集团
公司的外文名称	Yunnan Shennong Agricultural Industry Group Co.,LTD.
公司的外文名称缩写	Shennong Group
公司的法定代表人	何祖训

二、 联系人和联系方式

	董事会秘书	证券事务代表
姓名	蒋宏	李栋兵
联系地址	云南省昆明市盘龙区东风东路23号昆	云南省昆明市盘龙区东风东路

	明恒隆广场办公楼39层	23号昆明恒隆广场办公楼39层
电话	0871-63193176	0871-63193176
传真	0871-63193176	0871-63193176
电子信箱	jh@yansnjt.com	ldb@yansnjt.com

三、基本情况简介

公司注册地址	中国（云南）自由贸易试验区昆明片区经开区阿拉街道办事处普照海子片区14-06-1#地块
公司注册地址的历史变更情况	2016年10月26日由云南省昆明市东郊茶旺山变更为昆明经开区普照海子片区14-06-1#地块
公司办公地址	云南省昆明市盘龙区东风东路23号昆明恒隆广场办公楼39层
公司办公地址的邮政编码	650051
公司网址	www.yansnjt.com
电子信箱	yansnjt@yansnjt.com

四、信息披露及备置地点

公司披露年度报告的媒体名称及网址	《中国证券报》《上海证券报》《证券日报》《证券时报》
公司披露年度报告的证券交易所网址	http://www.sse.com.cn
公司年度报告备置地点	云南省昆明市盘龙区东风东路23号昆明恒隆广场办公楼39层

五、公司股票简况

公司股票简况				
股票种类	股票上市交易所	股票简称	股票代码	变更前股票简称
人民币普通股	上海证券交易所	神农集团	605296	不适用

六、其他相关资料

公司聘请的会计师事务所（境内）	名称	天健会计师事务所（特殊普通合伙）
	办公地址	浙江省杭州市钱江路1366号华润大厦B座
	签字会计师姓名	高高平、周咪咪
公司聘请的会计师事务所（境外）	名称	不适用
	办公地址	不适用
	签字会计师姓名	不适用
报告期内履行持续督导职责的保荐机构	名称	不适用
	办公地址	不适用
	签字的保荐代表人姓名	不适用
	持续督导的期间	不适用
报告期内履行持续督导职责的财务顾问	名称	不适用
	办公地址	不适用
	签字的财务顾问主办人姓名	不适用
	持续督导的期间	不适用

七、近三年主要会计数据和财务指标

(一) 主要会计数据

单位：元 币种：人民币

主要会计数据	2025年	2024年	本期比上年同期增减(%)	2023年
营业收入	5,351,814,193.20	5,584,341,587.66	-4.16	3,891,278,625.20
利润总额	350,848,517.40	705,590,559.53	-50.28	-402,969,676.53
归属于上市公司股东的净利润	338,963,686.41	686,815,275.93	-50.65	-401,278,048.77
归属于上市公司股东的扣除非经常性损益的净利润	295,619,827.06	696,930,765.10	-57.58	-396,843,945.38
经营活动产生的现金流量净额	809,929,847.87	1,533,730,412.57	-47.19	19,490,515.57
	2025年末	2024年末	本期末比上年同期末增减(%)	2023年末
归属于上市公司股东的净资产	4,911,160,464.08	4,832,547,371.77	1.63	4,195,154,807.57
总资产	6,969,494,637.35	6,655,097,461.07	4.72	5,704,701,381.09

(二) 主要财务指标

主要财务指标	2025年	2024年	本期比上年同期增减(%)	2023年
基本每股收益(元/股)	0.65	1.31	-50.38	-0.77
稀释每股收益(元/股)	0.65	1.31	-50.38	-0.77
扣除非经常性损益后的基本每股收益(元/股)	0.57	1.33	-57.14	-0.76
加权平均净资产收益率(%)	6.90	15.08	减少8.18个百分点	-9.07
扣除非经常性损益后的加权平均净资产收益率(%)	6.02	15.30	减少9.28个百分点	-8.97

报告期末公司前三年主要会计数据和财务指标的说明

适用 不适用

八、境内外会计准则下会计数据差异

(一) 同时按照国际会计准则与按中国会计准则披露的财务报告中净利润和归属于上市公司股东的净资产差异情况

适用 不适用

(二) 同时按照境外会计准则与按中国会计准则披露的财务报告中净利润和归属于上市公司股东的净资产差异情况

适用 不适用

(三) 境内外会计准则差异的说明：

适用 不适用

九、 2025年分季度主要财务数据

单位：元 币种：人民币

	第一季度 (1-3 月份)	第二季度 (4-6 月份)	第三季度 (7-9 月份)	第四季度 (10-12 月份)
营业收入	1,471,688,273.42	1,325,937,846.00	1,125,778,305.01	1,428,409,768.77
归属于上市公司股东的净利润	228,601,867.50	158,914,551.42	74,061,782.35	-122,614,514.86
归属于上市公司股东的扣除非经常性损益后的净利润	228,747,398.97	169,055,222.11	34,973,349.92	-137,156,143.94
经营活动产生的现金流量净额	321,193,824.07	236,250,524.66	-150,875,801.57	403,361,300.71

季度数据与已披露定期报告数据差异说明

适用 不适用

十、 非经常性损益项目和金额

适用 不适用

单位：元 币种：人民币

非经常性损益项目	2025 年金额	附注（如适用）	2024 年金额	2023 年金额
非流动性资产处置损益，包括已计提资产减值准备的冲销部分	-20,851,542.97	主要系非流动资产处置损失	-1,584,978.35	-1,823,068.31
计入当期损益的政府补助，但与公司正常经营业务密切相关、符合国家政策规定、按照确定的标准享有、对公司损益产生持续影响的政府补助除外	4,398,080.94	主要系政府补助收益	5,031,641.00	7,972,487.12
除同公司正常经营业务相关的有效套期保值业务外，非金融企业持有金融资产和金融负债产生的公允价值变动损益以及处置金融资产和金融负债产生的损益	63,435,354.54	主要系处置交易性金融资产取得的投资收益以及衍生金融资产产生的公允价值变动	11,233,226.92	907,294.03
计入当期损益的对非金融企业收取的资金占用费	1,600,533.46	主要系合作养殖户	2,100,459.77	3,662,105.00

		借款本金利息收入		
委托他人投资或管理资产的损益				
对外委托贷款取得的损益				
因不可抗力因素，如遭受自然灾害而产生的各项财产损失				
单独进行减值测试的应收款项减值准备转回	7,904,100.00	主要系单项计提坏账款项已收回		11,120.00
企业取得子公司、联营企业及合营企业的投资成本小于取得投资时应享有被投资单位可辨认净资产公允价值产生的收益				
同一控制下企业合并产生的子公司期初至合并日的当期净损益				
非货币性资产交换损益				
债务重组损益				
企业因相关经营活动不再持续而发生的一次性费用，如安置职工的支出等				
因税收、会计等法律、法规的调整对当期损益产生的一次性影响				
因取消、修改股权激励计划一次性确认的股份支付费用				
对于现金结算的股份支付，在可行权日之后，应付职工薪酬的公允价值变动产生的损益				
采用公允价值模式进行后续计量的投资性房地产公允价值变动产生的损益				
交易价格显失公允的交易产生的收益				
与公司正常经营业务无关的或有事项产生的损益				
受托经营取得的托管费收入				
除上述各项之外的其他营业外收入和支出	-12,995,464.44	主要系或有负债损失、捐赠支出	-25,966,875.47	-15,002,895.13
其他符合非经常性损益定义的损益项目				
减：所得税影响额	147,202.18		956,470.07	161,145.99
少数股东权益影响额（税后）			-27,507.03	0.11
合计	43,343,859.35		-10,115,489.17	-4,434,103.39

对公司将《公开发行证券的公司信息披露解释性公告第1号—非经常性损益》未列举的项目认定为非经常性损益项目且金额重大的，以及将《公开发行证券的公司信息披露解释性公告第1号—非经常性损益》中列举的非经常性损益项目界定为经常性损益的项目，应说明原因。

适用 不适用

十一、存在股权激励、员工持股计划的公司可选择披露扣除股份支付影响后的净利润

√适用 □不适用

单位：元 币种：人民币

主要会计数据	2025年	2024年	本期比上年同期增减(%)	2023年
扣除股份支付影响后的净利润	364,735,702.37	697,089,573.74	-47.68	-373,112,666.91

十二、采用公允价值计量的项目

√适用 □不适用

单位：元 币种：人民币

项目名称	期初余额	期末余额	当期变动	对当期利润的影响金额
交易性金融资产				63,174,794.54
交易性金融负债	280.00	56,400.00	56,120.00	260,560.00
合计	280.00	56,400.00	56,120.00	63,435,354.54

十三、其他

□适用 √不适用

第三节 管理层讨论与分析

一、报告期内公司从事的业务情况

2025年全年，国民经济回升向好态势进一步巩固，宏观政策红利持续释放，叠加新质生产力发展加速，为实体经济注入了稳定的增长动能。在更加积极有为的宏观政策推动下，经济运行延续稳中向好发展态势，展现出强大的韧性与活力。2025年上半年生猪市场整体保持平稳运行，下半年猪价震荡下跌，全年来看价格波动较大，对各大养殖企业的成本管理要求严格。国内生猪养殖行业整体处于周期波动调整阶段，行业产能逐步回归合理区间，市场进一步向成本管控、养殖效率、全产业链协同优势集中，规模化、标准化、健康化养殖成为行业核心发展趋势。报告期内，公司坚定不移地贯彻高质量发展经营思路，深化生猪全产业链发展战略，致力于巩固生猪产业链一体化龙头企业的地位，并着力健全产业平稳有序发展的长效机制，公司通过实施多项降本增效举措，实现了成本的持续优化。同时，公司积极推进各项业务高效运转，进一步夯实现有产业链基础。依托先进的养殖与屠宰技术及成熟的管理经验，公司全面提升了仔猪、育肥猪、猪肉及深加工食品等全系列产品品质，圆满完成了年度经营目标。

（一）公司主营业务情况说明

公司是集饲料生产、生猪养殖、屠宰加工、食品深加工为一体的农业产业化国家重点龙头企业，也是目前云南省本土规模最大的养猪企业。公司主要业务包括：饲料加工和销售、生猪养殖和销售、生猪屠宰和生鲜猪肉食品销售、以及食品深加工和销售业务。对外销售的主要产品包括饲料、生猪（商品猪、仔猪等）、生鲜猪肉（白条猪肉、分割肉产品）和猪副产品（猪头、内脏等）、深加工产品（小酥肉、午餐肉、肉肠等）等，此外还对外提供生猪屠宰服务。公司聚焦生猪全产业链的建设和发展，形成了集饲料加工和销售、生猪养殖和销售、生猪屠宰、食品加工销售等业务为一体的完整产业链。

1、公司主要的采购模式

公司的采购中心负责公司及子公司的饲料原料、添加剂等的采购工作。公司通过先进的数字化管理工具和平台，进一步提升了供应链的可视化程度，优化了供应链各环节的协调与协同作业。通过数据实时监控和精准分析，集团能够及时掌握供应链中各项资源的流动和变化，做到更为精

准的库存管理、采购计划与生产调度，从而有效降低成本、提高响应速度并保障供应链的稳定性和灵活性。

对于主要的饲料原料的战略采购，由专业的行情分析团队，对大宗原料（玉米、豆粕）进行季度或半年度行情研判，结合养殖部出栏计划，提前建仓，降低底料成本，也会结合远期行情，对期货盘面进行操作，对冲风险。对于常规的原料采购，以月度为单位，使用需求预测模型与产能优化分配模型预估一段时间内的成品饲料需求量，将需求量提供给饲料厂，饲料厂根据配方测算原料需求，实现精准采购，有效降低存货占用成本。在此基础上，公司不断完善相关的期货套保制度，以保证原材料供应、规避生产经营中的商品价格风险，同时积极拓展和建立稳定的原料采购渠道，不断深化与优秀供应商的合作，与多家大型供应商签订了战略合作协议，与多家大型饲料原料生产企业、贸易商保持稳定的合作关系，保障玉米、豆粕等大宗饲料原料稳定供应，降低价格波动对业务的影响。

养殖所需动保产品由公司养殖事业部根据各个养殖场的免疫程序、实际耗用量并结合实际需求统一制定采购计划，公司采购中心负责采购合同谈判及合格供应商的管理和物流跟踪，养殖业务板块各养殖场在采购中心和养殖服务事业部的统一管理下分别进行采购。公司与多个国内头部动保企业及上市公司建立长期合作关系，通过定期的质量评估和谈判，确保动保物资的稳定供应和质量。集团强化了从选择、评估、合作到风险管控等各环节的系统化管理，定期评估供应商的合规情况。旨在确保供应商能够持续满足公司的质量、价格、供货能力等各项要求，从而保证公司生产的稳定性和安全性。

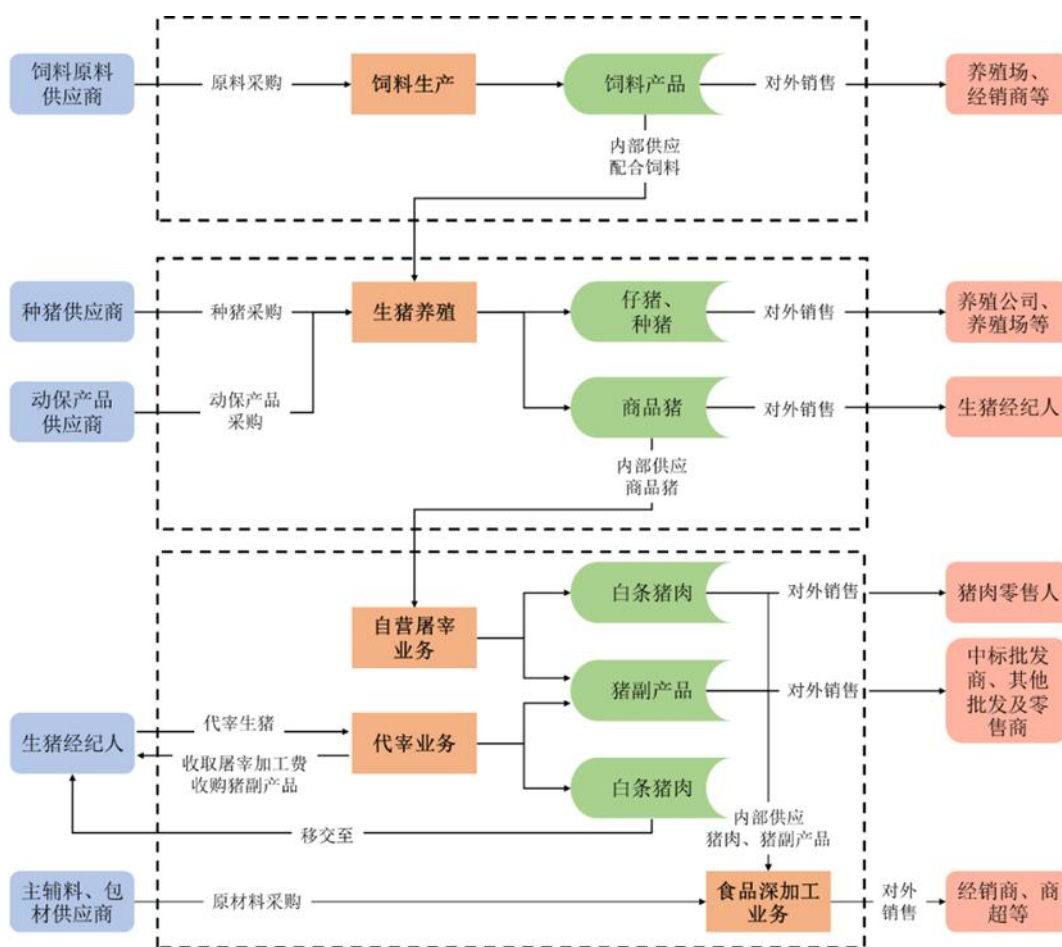
为保障供应链安全与高效协同，神农集团持续优化供应链结构与布局，推动采购、库存、生产与物流环节的智能协同。公司建立了以 SAP、MDG 系统为核心的信息化平台，实现从供应商准入、订单下达、库存管理到物流配送的全流程数字化管控。通过系统集成与数据共享，公司能够实时监控原材料与成品的流向，优化库存周转率，降低仓储与物流成本，提升供应链整体响应速度与韧性。

2、公司主要的销售模式

公司饲料销售分为内部销售和外部销售，其中内部销售主要是销售给公司各养殖场，外部销售主要是省内经销商及部分养殖户。公司的商品猪主要面向自有屠宰加工厂和生猪经纪人（销售渠道包括云南、广东、广西等），同时为了防止猪价剧烈波动带来的影响对部分出栏商品猪进行套期保值。仔猪则主要销售给养殖集团公司。各类猪肉产品主要是通过各大农贸市场、生鲜超市、批发经销商和线上订购等渠道向终端消费者提供肉类产品。公司同时提供委托屠宰（代宰）业务，在该模式下，公司与生猪客户签订生猪委托屠宰加工协议，公司按规范的屠宰生产操作标准及产品质控标准进行屠宰加工，委托屠宰的宰前生猪及宰后猪白条肉（胴体）产品属于客户所有，公司按合同约定收取加工费，同时按与代宰生猪客户协商确定的价格分级采购猪副产品，公司统一加工后进行销售。

公司不断发挥产业链优势，打通集团内各板块之间壁垒，从肉制品品质要求，到屠宰猪肉的屠宰计划；从养殖板块的出栏养殖计划，到饲料基地的生产计划，最后到供应链的采购计划，做到全产业链采购和库存的最优状态，使原料采购计划和资金计划相结合，提高库存和资金周转利用率。同时，积极与行业内头部企业达成战略合作，实现资源与信息共享，打通销售渠道，为提高集团产品的市场竞争力走好第一步。

报告期内，在饲料加工领域，公司坚持优质优价原则和绿色生产理念，注重饲料配方营养均衡，取得了良好的市场声誉；在生猪养殖领域，公司自建规模化、现代化、生物安全化的猪场，减少了重复繁重的体力劳动，大幅提高了工作效率，通过构建“外围—厂区—猪群”三位一体的生物安全管理体系，坚持“以健康为中心、以生物安全为核心”的管理理念，实现了对动物疫病的有效防控；在生猪屠宰领域，公司从德国、韩国引入国际先进生产设备，严格按照 HACCP 和 ISO22000 标准进行生产，公司自养生猪部分通过自有屠宰场屠宰并销售，在提高生产效率的同时实现了食品安全全流程可追溯；在食品深加工领域，以神农精致全产业链打造的“神农放心肉”为原料，充分发挥云南的地理和资源优势，生产具有本土特色的安全、放心食品。公司产业链上各环节及之间的传导关系如下：

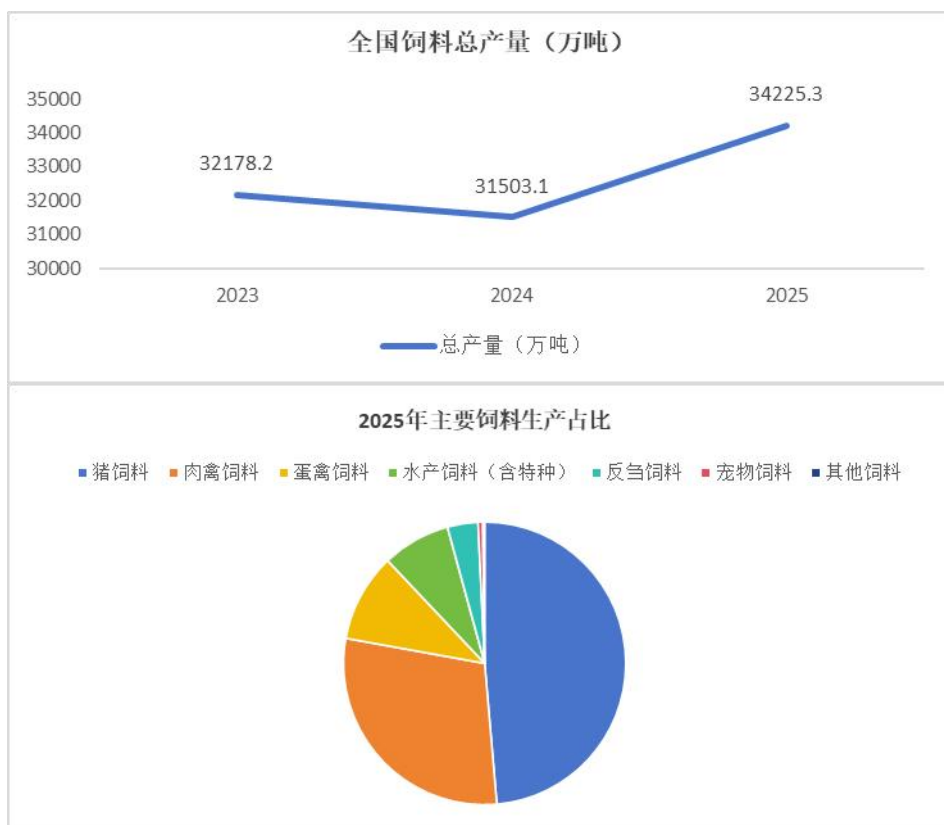


报告期内公司新增重要非主营业务的说明
适用 不适用

二、报告期内公司所处行业情况

1、饲料行业

2025 年，全国饲料工业实现产值、产量双增长，行业创新发展步伐进一步加快，饲料企业节粮成效持续巩固。2025 年，全国饲料工业总产值 12,909.60 亿元，比上年增长 2.3%；总营业收入 12,350.40 亿元，增长 2.9%。全国工业饲料总产量 34,225.30 万吨，比上年增长 8.6%。其中，配合饲料产量 31,946.00 万吨，增长 8.8%；浓缩饲料产量 1,338.10 万吨，增长 3.4%；添加剂预混合饲料产量 752.7 万吨，增长 8.3%。分品种看，猪饲料产量 16,639.40 万吨，增长 15.6%；蛋禽饲料产量 3,282.00 万吨，增长 1.4%；肉禽饲料产量 10,097.70 万吨，增长 3.5%；反刍动物饲料产量 1,475.80 万吨，增长 1.8%；水产饲料产量 2,323.10 万吨，增长 2.7%；宠物饲料产量 188.4 万吨，增长 17.9%；其他饲料产量 218.9 万吨，下降 12.5%。从销售方式看，散装饲料总量 17,045.80 万吨，比上年增长 18.0%，占配合饲料总产量的 53.4%，提高 4.1 个百分点。



近年来，我国饲料行业已逐渐进入成熟阶段，市场竞争也日趋激烈。头部企业通过原料替代及期货套保应对波动；中小厂商则因采购议价能力弱，陷入亏损边缘。饲料原料价格走势复杂多变，对饲料企业的原料采购、成本控制和市场应对能力都提出了更高的要求。

2、生猪养殖行业

2025年是中国生猪养殖行业极具转折意义的一年，被业内广泛称为“反内卷元年”。这一年，行业在供给过剩、价格低迷、政策干预、结构重塑等多重因素交织下，经历了深度洗牌。然而，在供给持续宽松、消费复苏不及预期、二次育肥扰动等多重因素叠加下，猪价从下半年开始低位运行，全年均价 13.8 元/公斤，同比下跌 21.5%，为近七年最低水平。行业普遍陷入亏损，自繁自养模式平均亏损超 130 元/头，外购仔猪育肥户亏损更为严重。据测算，全行业亏损面超过 85%，大量中小养殖户及高杠杆企业被迫退出市场。

据国家统计局数据，2025年，全国生猪出栏为 71,973 万头，比上年增加 1,717 万头，增幅为 2.4%，连续 3 年突破 7 亿头，自 2017 年以来，仅仅低于 2023 年。2025 年末，全国生猪存栏为 42,967 万头，比上年末增加 224 万头，增幅为 0.5%，近 5 年仅高于 2024 年；能繁母猪存栏 3,961 万头，减少 117 万头，下降 2.9%，目前为正常保有量的 101.6%。

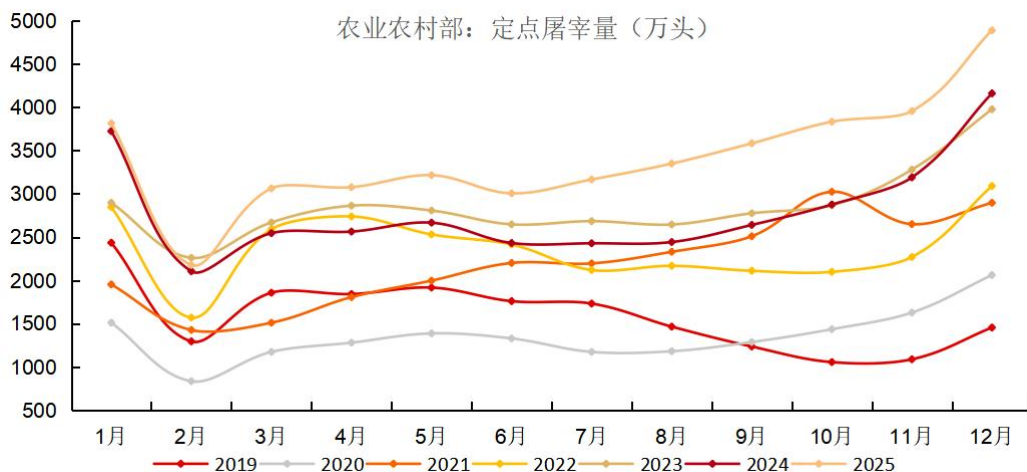


同时，受政策引导及市场需求的影响，我国生猪养殖方式开始逐步向规模化发展，散户占比大幅度下降，规模户及企业占比不断攀升，生猪养殖行业的市场集中度逐年增长。未来，随着环保法规的日趋完善和严格，环保投入增加、养殖用地稀缺、非洲猪瘟等疫病频发、食品安全加速推进等因素的影响，养殖水平低下、成本管控能力弱，环保设施欠缺的养殖企业或养殖户将逐步被市场淘汰，这将进一步加快我国生猪养殖标准化、规模化的进程。

3、生猪屠宰行业

就我国规模以上生猪屠宰情况而言，2019-2020 年非瘟疫情肆虐，养殖户大规模减产，我国生猪养殖行业进入严冬，2020 年我国规模以上生猪定点屠宰量达到近 10 年来最低值，仅为 1.63 亿头，较 2019 年减少了 14.66%。2021 年以来，随着国内养猪企业对疫情防控水平的提升，以及规模企业的快速产能扩张，在经历了两年的高价猪肉市场后，生猪供给量大幅度提升，并带动我

国生猪屠宰量大幅度增长。目前生猪屠宰行业定点规模化集中，落后产能持续淘汰。农业农村部监测数据显示，2025 年 1-12 月份生猪定点屠宰企业屠宰量 41,136 万头，同比上涨 18.3%。



2025 年生猪屠宰行业在政策与市场的双重作用下，正经历从“分散混乱”向“集约高效”的艰难跃迁。长期来看，全产业链巨头与区域一体化企业将成为行业新秩序的塑造者，推动中国猪肉供应链走向安全、高效与可持续发展。

4、食品深加工行业基本情况

2025 年，中国食品深加工行业正处于由“规模扩张”向“高质量发展”转型的关键阶段，呈现出健康化、智能化、绿色化、全球化四大核心特征。产业结构持续优化，行业整体迈入提质增效的高质量发展阶段，规模体量稳居全球前列。从行业运行数据来看，全年规模以上食品工业企业（不含烟草制品业）营收保持稳健增长，行业营收总额稳步攀升，其中农副食品加工业、食品制造业、酒饮料和精制茶制造业三大核心板块协同发展，共同筑牢行业规模基底，其中食品深加工（如功能性食品、预制菜、高附加值调味品等）占比显著提升。高端健康食品占比超过 30%，功能性食品市场规模突破千亿元级，年增速超 25%。

近年来我国经济进入新常态，供给侧结构性改革处在关键时期。为加快食品行业发展，推动食品制造行业转型升级，满足居民安全、多样、健康、营养、方便的食品消费需求，国家出台了一系列支持和促进食品制造业健康发展的行业政策与指导意见，对食品的生产加工销售等环节进行规范，保障行业健康有序发展。此外，面对食品制造业普遍存在的小、散、乱的格局，为促进行业健康发展，提升食品安全质量水平，国家在近年来陆续出台了国家食品新标准，促进食品制造业结构调整和优化，使大量不具备生产条件的食品制造企业停产、转产或被市场淘汰，维护了食品制造行业的市场秩序，为食品制造行业市场规模的稳定增长提供了制度保障。

三、经营情况讨论与分析

1、饲料业务

2025 年，受国际形势与气候影响，玉米、豆粕等大宗饲料原料的价格振荡波动，同时动物性蛋白（鱼粉、昆虫蛋白）需求因“减豆行动”政策推进显著提升。同时，家庭农场和规模化养殖企业的增长和管理效率提升，促使散养户逐步退出市场，从而改变了养殖主体结构。在此背景下，公司持续关注市场动态，通过灵活调整业务布局和运营模式，加大产品研发、优化供应链体系等举措，不断增强竞争优势。在原料采购方面，公司持续关注饲料原料市场动态，优化采购模式，期货业务部门在原料行情分析及价格风险对冲上采取了相关举措，为公司的原料采购提供了稳定的保障，确保了企业下游的成本优势。同时公司通过一系列的供应链优化管理，积极拓展和建立稳定的原料采购渠道，不断深化与优秀供应商的合作，与多家大型供应商签订了战略合作协议，并与多家知名农牧企业建立了稳定的合作关系。

在生产方面，公司 2025 年新建投产了石林饲料基地，该基地是目前云南省最大的预混饲料、教保料生产工厂，除了满足公司内部使用外，还可以为客户提供高品质的预混饲料和教保料，并提供个性化、精准化定制产品服务。公司目前在云南和广西地区建成投产 6 个饲料生产基地，年总

产能提升至160万吨，可足额满足自有生猪养殖的饲料需求。2025年公司持续推进产能升级与工艺优化，充分发挥“自给自足、外销增效”的协同价值。

公司依托定制化生产设备与精准配比工艺，重点解决预混料营养成分均匀性、教保料抗应激性等行业关键痛点，通过建立原料入厂检验、生产过程实时监测、成品出厂溯源的全链条质量管理体系，大幅提高了预混料有效成分利用率，教保料产品肠道健康适配性显著优化，为下游养殖端提供更具针对性的高品质饲料解决方案。同时重点关注鱼粉、骨粉等高风险品类，对沙门氏菌、霉菌毒素等关键指标严格检测。公司不断优化生产及仓储流程，通过智能报料系统、料塔机器人等设备缩短存储时间，从根源杜绝霉变引发的黄曲霉素中毒等消化道疾病风险。公司在饲料配方中创新性添加微生物制剂，如大麦酶、耐热植酸酶、高粱酶等。这些添加剂显著提升了生猪对饲料营养成分的消化吸收率。运输过程中采用气动送料系统让厂内饲料运输隔绝外界接触，对进出厂的人、车、物执行封闭式管理和三级消毒流程，切断非洲猪瘟等病原体传播路径，筑牢生物安全的坚固屏障。

2、生猪养殖业务

报告期内，公司的养殖业务始终坚持“以员工乐业为基础、以客户为中心、以产品质量为主线、实现高质量发展”为核心目标，同时立足于未来进行数字化转型，持续优化组织架构和经营决策机制，提升组织活力和数字化运营能力，为养殖业务的可持续高质量发展奠定坚实基础。

公司将成本管控作为全年经营核心工作，全方位、全流程推进精细化成本管理，从种猪育种、饲料供应、饲养管理、智能化升级、费用管控五大维度发力，持续压缩生猪养殖完全成本。一方面持续优化种猪基因，提升核心繁育指标，PSY（母猪年提供断奶仔猪数）稳步提升至29.5头，从源头降低单位养殖成本；另一方面依托自有饲料产业链优势，动态优化饲料配方，降低高价玉米、豆粕依赖，同步提升饲料转化率，料肉比优化至2.45-2.48区间。同时推进猪场智能化设备升级，提升人均效能，严控各项管理及运营费用，全年生猪养殖完全成本降至12.3元/公斤，12月单月进一步优化至12.1元/公斤，远低于行业平均成本水平，成本优势成为公司抵御猪价波动、实现稳健盈利的核心支撑。

公司始终坚守高健康养殖、重大疫病净化路线，总结多年实战经验，秉持“防范为先、计划净化”原则，从硬件升级与流程优化双向发力，持续完善猪群健康保障体系；将非洲猪瘟、蓝耳病、流行性腹泻等重大疫病防控列为各部门首要目标，结合周边环境监测与既往发病复盘案例，开展跨区域交叉排查、漏洞闭环整改，同步简化生物安全操作流程，提升一线执行效率，构建全域严密防控网络。公司统一制定下发《年度健康监测与免疫方案》，明确防控重点、监测指标与时间节点，联合科研机构及兽医部门动态优化免疫策略，各养殖场严格执行、专项小组定期纠偏，确保免疫程序落地见效；日常养殖中，常态化开展样本采集与PCR疫病筛查，搭配智能巡栏、咳嗽监测等设备及数字化预警平台，实时监控生猪异常指标，实现疫病早发现、早处置，全年猪群健康度大幅提升，为稳产增效、产能释放筑牢安全底线。

公司新开发了“神农智慧物流运输管理系统（TMS）一期与二期项目”。该项目通过构建一体化的数字物流平台，打破了“需求计划-生产计划-运输计划”间的信息孤岛，实现了供应链各个环节的数据集成与数据的规范化和可视化。通过一个统一的平台，实现各业务板块需求计划与运输计划的线上化、一体化管理，精准串联“人、车、货”，确保养殖、饲料、食品等各板块高效协同。这不仅大幅降低了内部沟通与管理成本，更通过流程、节点、数据与规则的标准化，为集团化、规模化运营奠定了坚实的数字化基础。

3、生猪屠宰业务

生猪全产业链一体化发展仍是集团核心经营发展战略，屠宰业务作为集团链接终端消费市场的关键环节，持续坚守食品安全底线，围绕产品力与品牌力打造核心竞争优势。2025年，集团在原有SAP数字化运营平台基础上完成升级优化，进一步打通养殖、屠宰、加工、配送各环节数据链路，实现生猪入场检测、屠宰加工、产品仓储、物流配送全流程的数字化管控与智能化溯源，食品安全管理体系的精细化水平持续提升。

在业务运营端，集团深化上下游产业协同联动，自营生猪产品屠宰分割占比实现稳步提升，从源头保障了产品品质的稳定性。产品结构优化方面，在传统白条产品业务保持稳健发展的基础上，紧抓行业精细化分割品类增长趋势，持续扩大热鲜、冷鲜精细分割产品布局，重点发力餐饮、团餐、预制菜原料等B端渠道，同时深化线上生鲜渠道合作，实现全渠道产品供给能力的提升。市场布局方面，集团进一步稳固昆明市、曲靖市核心市场优势，整体市占率持续提升，同时着力

提升地州市县下沉渠道的精细化运营能力，下沉市场业务营收实现稳步增长。依托生猪价格周期变化及全产业链协同优势，业务布局持续完善，“神农放心肉”区域品牌影响力进一步提升，市场认可度持续增强。

在各项业务持续发展的同时，不断优化组织结构与业务流程，提升组织能力，实现产销分离，明晰权责与绩效考核管理，加强业务过程管控与风险管理。从生猪入厂的批次、来源、到厂时间全部录入系统，宰前健康检验严格把关，坚决杜绝病猪、异常猪进入生产线。宰中过磅数据实时记录，成为批次管理的“精准坐标”。宰后将入厂、检验、过磅的信息串联成闭环单据链，让每一个业务动作都有过程证据，避免数据链断裂。联动养殖环节严格执行休药期规定，同时开展药残联动检测，用检测结果把制度落到实处。

始终以客户为中心，依托公司全产业链协同和品牌优势，整合上下游优势客户资源，坚持合作共赢经营理念，在激烈的市场竞争中稳定公司屠宰量与市占率，确保公司业务稳健可持续发展。

4、食品深加工业务

2025年，集团食品深加工业务紧扣行业“效率+健康”双轮驱动发展趋势，同时聚焦区域消费特色，以屠宰业务优质原料为基础，持续研发与推广云南特色风味食品，打破传统食品深加工产品同质化市场竞争格局。持续深化市场下沉策略，深入挖掘国内消费市场分层需求及东南亚海外市场潜力。集团持续为合作客户提供全链路终端销售解决方案，从产品定制、物流配套到营销赋能形成一体化服务体系，进一步增强客户合作粘性，实现产业链上下游的协同共赢。

产品研发方面，紧跟食品产业深加工升级趋势及预制菜行业高速发展机遇，在原有休闲食品、特色餐饮食材基础上，完成多品类产品创新与迭代。进一步围绕魔芋原料，研制出低脂、高蛋白系列休闲肉制品及西南风味腌腊制品升级款，满足消费者健康化、多元化的零食需求；餐饮及预制菜板块，紧扣云南本土饮食特色，在原有多种口味“米线帽子”产品的基础上，进一步推出米线香酥、火锅素毛肚等预制食材的升级产品。同时布局家庭端预制菜品类，开发出风味腊卤猪副产品等多款快手家常菜预制产品，适配当下家庭消费便捷化需求，丰富的产品线进一步提升了市场竞争力。云南特色风味食品板块，围绕云南特色风味，开发出鸡枞、野山椒、紫苏、十三香风味烤肠等特色产品，实现深加工产品结构的多元化升级。

市场拓展方面，国内市场持续深化线上线下全渠道布局，聚焦高品质、高利润产品进行精细化运营，打造冰糖小甜肠等多款线上爆款产品，实现线上渠道营收的快速增长；线下进一步拓展商超、便利店、社区团购、大型零食连锁等重点渠道，实现产品终端覆盖的持续扩大。海外市场方面，在完成缅甸、柬埔寨正关出口及首批订单交付的基础上，采用本土化合作模式加快东南亚市场布局，力争早日实现对越南、泰国等东南亚国家的产品小批量供货，进一步完善海外市场业务布局。

公司构建“线下+线上”多元销售网络，线下深耕云南本地商超、农贸市场、餐饮供应链、企业团购渠道，借助各大协会平台，在各类行业会议、交流活动中主动推介公司猪肉及深加工产品，挖掘省内上市企业、大型企事业单位员工福利、定向采购等合作机会。食品深加工业务虽处于市场培育阶段，但品牌影响力与市场渗透率稳步提升，为公司后续全产业链价值释放、业务结构优化奠定了坚实基础。

四、报告期内核心竞争力分析

√适用 □不适用

1、产业链一体化优势

公司始终聚焦于生猪全产业链的建设和发展，形成了集饲料加工和销售、生猪养殖和销售、生猪屠宰、生鲜猪肉和深加工食品销售为一体的完整生猪产业链，在成本控制、生物安全及食品安全、抵御风险和业务拓展等方面具备竞争优势。首先，公司养殖所需配合饲料主要为自有饲料基地生产，养殖出栏生猪可通过自有屠宰场屠宰。相较于单一环节的生猪养殖企业，产业链一体化经营模式能够有效减少产业链各环节间的外部交易成本，获取较高的利润水平。同时，产业链一体化经营模式可以统筹调节饲料、养殖和屠宰环节的生产计划，针对各环节市场价格波动作出迅速灵活的反应，更加有效地抵御由市场价格波动导致的市场风险，有利于企业的长期健康发展。其次，产业链一体化经营模式能够实现产品质量源头控制和可追溯，保证生物安全及食品安全。公司从源头抓起，主要饲料原料在进厂时实现100%抽样检验合格，在饲料生产、种猪扩繁、育

肥猪养殖、屠宰和加工等环节均严格按照质量控制标准执行，通过实施生猪全产业链经营，形成食品安全的可追溯体系，从根本上保证生产经营的稳定性、猪肉及深加工食品的可靠安全。

2、企业文化及人才团队建设优势

公司始终将企业文化建设作为支撑企业高质量、可持续发展的核心任务。公司以农业行业发展趋势与自身发展目标为基础，经过多年的积累、沉淀与总结，逐步形成具有竞争力的企业文化体系。同时，在企业文化的激励与感召下，公司员工队伍的归属感、荣誉感、责任感与使命感不断提升，逐步建立起年轻化、知识化、专业化的人才团队。公司在生猪产业链深耕二十余年，始终保持“心中有爱，开花结果”的企业文化理念，对从事的事业保持热爱并努力付出，公司以饲料业务起家，分别于2002年和2005年开始拓展生猪养殖与生猪屠宰业务，并于2022年进入食品深加工业务领域。在产业链延伸与养殖模式升级的同时，公司深刻感受到农业科技与信息化管理对行业发展的深远影响，树立起“改变农村传统生产模式，致力发展优质、高效农牧业，用科技武装农民，造就‘现代神农’——知识型农民”的事业目标。公司秉承“帮养殖户养好猪，让消费者吃好肉”的经营宗旨，在生产流程、产品质量、人力资源管理、环保安全等方面制定了与公司文化及发展现状相适应的管理制度，通过制度体系的建立和执行支撑“神农”品牌的品牌价值与文化内涵。此外，公司始终将产品质量和食品安全列为首要任务，在内部树立起“重视质量，更重视质量保证的方法、程序；重视产品的质量，更重视人的质量”的产品质量观，让“神农肉，放心肉”的企业形象得以深入人心。在人才培养方面，公司持续开展多项招聘活动，吸纳高校优秀人才加入公司，打造年轻化、专业化的人才梯队满足公司高质量发展过程中的人才需求。公司制定了分工明确、按劳取酬、优升劣汰的人力资源管理机制，建立了阶段化的管理层储备制度，为公司长远发展创造活力，同时通过外部学习、内部培训、团队竞争等方式提高员工整体的业务能力和技术水平。公司坚持“与员工共享发展成果”的原则，不断提升员工福利待遇，优化人才激励机制，实现人力资源的可持续发展。具有较强的产业整合能力、抗风险能力和区域竞争力。

3、现代化管理经验优势

公司经过二十余年的生猪产业链经营实践与创新，积累了丰富的管理经验，立足于养殖环境、营养供给、科学保健和质量控制等关键要素，形成了以猪只健康和生物安全为核心的现代化生猪产业链管理体系。

（1）科学的养殖环境控制

良好的养殖环境能够有效降低猪只的应激反应，防止疫病传播，是猪只健康生长的基础，其内涵不仅包括适宜猪只生长的温度、光照、空气质量、饮水等环境条件，也要求养殖场具备良好的生物安全条件和管理体系。在养殖场选址方面，公司参考PIC生物安全千点评分体系进行科学选址，并就场址征询PIC公司专家的建议，为养殖环境安全奠定了坚实基础。PIC生物安全千点评分体系通过对场址周边的天然屏障（如山岭、沟壑、树林等）、气候条件、人员聚集区、公共道路、养殖及屠宰设施等外界条件进行系统分析，全面识别场址周围的生物安全风险点，选择生物安全条件突出的地点建设养殖场。同时，公司引入国际先进的猪场设计和管理理念，建成了符合环保和产品安全要求的规模化、现代化、生物安全化的生猪养殖场。公司采用现代化的全漏粪地板、自动环境控制系统、自动饲喂系统等养殖设备，改善了猪舍内温度、光照、空气质量、饮水等环境条件，从根本上为猪只的健康提供了保证。

（2）全面的营养供给

饲料是猪只生长的能量来源，为猪只提供矿物质、氨基酸及微量元素等必需营养，是猪只健康生长的决定性因素。公司养殖生猪所用饲料主要为自主生产，始终坚持使用高标准的饲料原料，严格控制饲料原料采购，在原料入厂前经过100%抽样检验合格；品管部门不断加强对质量过程的管理，对饲料生产车间的环境及工艺流程进行实时检查，并对每批次饲料质量进行抽样分析。通过上述措施保证了饲料产品的优良品质，进而为猪只健康打下坚实基础。在保证品质的基础上，公司精细化管理饲料配方，研制出SNP系列专业猪场饲料，满足公猪、母猪、育肥猪生产及全生长周期的营养需要。育肥阶段SNP系列专业猪场饲料分为多种型号，匹配不同生长阶段的猪只，为不同日龄和体重的猪只提供全面的营养供给，进一步提升规模化养殖效率。同时，猪舍中装配的自动饲喂系统能够根据设定每日定时定量地向料槽中传送饲料，保障猪只科学、规律地摄入营养。

（3）健全的生物安全体系

公司根据生猪配种、生产、保育以及生猪育肥等不同阶段生猪生长特点，分别制定了不同养殖猪舍的标准作业指导书。各养殖场均建立了“外围—厂区—猪群”三位一体的生物安全管理体系，从养殖场外部到内部生物安全等级逐渐提高，人员、物资等进入生物安全等级高的区域必须进行消毒、隔离处理，有效防控各类重大特异性疾病的发生。公司制定了系统的免疫接种制度，各养殖场按兽医主管部门的统一布置和要求，开展猪瘟、口蹄疫、高致病蓝耳病等重大疫病的免疫工作；严格按场内制定的免疫程序做好其它疫病的免疫接种工作，严格免疫操作规程，确保免疫质量。公司始终坚持“以健康为中心，以生物安全为核心”的健康养殖理念，打造高健康度重大疫病全阴性种猪群为整体健康管理奠定了坚实的基础。公司拥有 20 余年的生猪养殖及疫病防控经验，在内部建立了完整的疫病防控管理体系，建立了完善的生物安全和管理制度，通过猪场选址评分筛选最优猪场建设位置，避开高风险区域。采取猪场多级隔离、洗消烘中心等设施设备加持，和内部“大区域、小单元”布局，防止疫病通过人员、车辆、物资和媒介动物侵入和交叉感染。公司全面升级猪舍设计，通过增加高效空气过滤系统，有效过滤细菌病毒；饮水超滤消毒、出风灭菌除臭，提升全程疾病防控能力。同时通过重大疫病净化技术和空气过滤场的建设，筑牢未来疫病防控的最坚实“护城河”。截至 2025 年，神农集团已成功通过 6 个国家级无疫病厂区建设评估，未来与健康保障相关的疫苗、动保费用将持续降低，猪只生长速度提升，成本有望进一步下降。

（4）可追溯的屠宰加工体系

公司屠宰业务子公司按照农业农村部的相关要求建立了官方兽医派驻制度，地方动物检疫所常年在屠宰业务现场派驻 40 余名工作人员，分别负责监督生猪采血及检测、核查入厂生猪的检疫票证、宰前检疫、屠宰过程中的同步检疫等工作，对公司屠宰业务全流程进行监督和指导。公司屠宰业务通过了 ISO22000 食品安全管理体系认证，建立了可追溯体系，在生猪进场时需登记生猪来源、检验检疫合格证及猪只健康状态等，屠宰过程中逐头同步检疫，猪肉出场时出具屠宰凭证和检疫合格证。公司对生猪入厂、宰后出厂等的流向信息建立台账，从而实现了屠宰猪只的准确追踪。公司凭借优异的产品质量荣获“云南省放心肉体系建设先进企业”称号，公司屠宰业务子公司神农肉业被评为云南省昆明市农业产业化龙头企业和国家级生猪屠宰标准化建设示范单位。

4、现代化养殖设备优势

公司现代化养殖场采用美式养殖模式，选用的自动环境控制系统、自动饲喂系统等专业设备技术指标先进，采购自美国爱科集团（AGCO）及其下属的谷瑞机械（GSI）、美国豪格斯莱特公司（HOG SLAT）等国际著名的养殖设备生产商。其中，爱科集团在纽约证券交易所上市，是世界知名农机制造商；豪格斯莱特公司是美国最大的猪场设备承包商和生产商之一。公司在多年的发展过程中，与上述设备供应商建立了良好、稳定的合作关系，从而能够始终紧跟国际先进的养殖设备的发展方向。公司猪舍内装配的自动化环境控制系统，能够按照养殖人员设定的系统参数维持内部环境稳定舒适。公司通过经验积累形成了一套系统的环境控制标准，猪舍内温度根据猪只日龄增长阶梯下降，通风量根据猪只日龄和季节因素进行调节。自动饲喂系统一方面能够控制饮水器的水流速度，合理调节猪只供水量；另一方面能够根据设定，定时定量地将饲料自动传送至料槽中。公司猪舍配有全漏缝水泡粪系统，以防渗混凝土及钢筋浇筑防渗漏的粪便发酵深坑，深坑上面采用全漏粪地板进行铺盖，猪只饲养在漏粪地板上面，养殖过程中猪只排泄的粪便、尿液直接漏到深坑中进行初次发酵，然后通过设备流入二次发酵沉淀池，避免出现大量粪便堆积，有效提升猪舍内部的空气质量和卫生防疫条件。

5、信息化优势

公司通过健康管理数据报表对养殖批次进行实时记录和更新，将健康状态和生产数据关联，通过生产数据异常及时发现潜在健康风险并发出预警提示进行干预，从而有效降低疾病传播，减少损失。在智能化设备方面，跟比利时 SoundTalks 公司合作多年，引进 AI 设备“咳嗽管家”，它能在不同猪舍结构、背景噪音强度、猪群密度下将呼吸系统疫病的咳嗽、喷嚏，喘等呼吸系统指征信号转化为健康度量评估，系统能提前 3-5 天预警蓝耳病、猪流感等疫病的早期症状，结合实验室的检测，能帮助兽医快速发现猪群健康问题并及时干预，化解猪场的健康危机。公司经过多年的积累与探索，已经建成对产业链统一管理、支撑多种业务的集成化信息平台。同时，为了推动供应链的数字化转型，与企业的其他业务领域深度融合，形成一个协同高效、创新发展的数字化企业，公司依托 SAP 平台对公司信息系统进行改造升级，将公司个性化的管理需求融入信

息系统中，业务覆盖养殖、饲料、屠宰、深加工、仓储物流等多个环节，确保业务数据、财务数据实时同步，采购、生产、销售流程自动关联。集团建设了集成化的业务数据管理平台，通过建立统一的主题导向式的数据看板模型，成功整合了分散的信息资源，确保数据分发的一致性和准确性，从而为公司经营决策提供了强有力的支持。尤其是在养殖生产板块，数据管理实现了重要突破，通过对母猪厂、育肥厂的猪只养殖数据进行集中整合，及时更新和联合分析重要指标数据，为生产运营管理和决策及时提供集中式的数据支持。信息化系统建设使公司成功构建了端到端的业务财务一体化平台，实现了从数据标准化、流程自动化、业务数字化、财务智能化的全方位升级。显著提升了企业运营效率、优化了供应链协同、增强了财务核算精准度，为企业未来的智能化发展和全球化业务拓展奠定了坚实基础。未来，公司将继续深化 SAP 系统应用，结合 AI 智能分析、物联网（IoT）设备数据采集等前沿技术，构建更具智能化和前瞻性的数字化管理体系，进一步推动企业向高效、智能、可持续发展迈进。

6、技术研发优势

公司建立了完善的研究开发项目管理制度和研发人员考核激励制度，公司技术研发中心于 2006 年被认定为省级企业技术中心。截至报告期末，公司拥有已授权专利 47 项，其中发明专利 3 项，实用新型专利 44 项。其中，发明专利“一种提高豆粕降解效率的碱性蛋白酶”

（ZL201510554986.1）提出一种能够有效提高豆粕的酶解效率的方法，进而提升消化酶系统尚未发育完全的幼畜对豆粕的消化能力；发明专利“梯形漏粪地板及其制作模具组件”

（ZL201510553656.0）提出一种清洁方便、坚固可靠且便于排粪的猪舍漏粪地板的制作方法，有利于改善猪舍内的卫生和防疫条件。此外，公司组织或参与完成了一系列具有较强实用性的科研项目。其中部分项目所获荣誉如下：

序号	项目名称	所获荣誉	颁发单位
1	福利化健康养猪关键技术研究与应用	中华农业科技奖二等奖	中华人民共和国农业部、中国农学会
2	规模化猪场健康养殖清洁生产工艺及配套设备	科学技术进步奖二等奖	中华人民共和国教育部
3	液体酶制剂复合技术和后喷涂工艺技术在畜禽饲料中的应用研究及产业化	云南省科学技术进步三等奖	云南省科学技术厅
4	云南省健康养猪生产工艺模式研究应用及产业化示范	云南省科学技术进步三等奖	云南省科学技术厅
5	云南省无公害生猪养殖综合标准	云南省科学技术进步三等奖	云南省科学技术厅
6	云南省健康养猪生产工业模式研究应用及产业化示范	昆明市科学技术进步一等奖	昆明市科学技术局
7	饲料生产企业 HACCP 体系的构建研究及产业化应用	昆明市科学技术进步二等奖	昆明市科学技术局
8	农村畜禽养殖营养体系构建在饲料生产中的应用	昆明市科学技术进步三等奖	昆明市科学技术局

此外，公司持续对配合饲料的核心技术进行优化升级，公司猪用配合饲料的核心技术主要包括种母猪怀孕期及哺乳期配合饲料生产技术和乳仔猪配合饲料生产技术等。公司根据国外先进经验及公司在云南地区的多年实际养殖经验，优化配方后设计的高能量饲料能够满足高产母猪哺乳期高泌奶量和乳仔猪快速生长的能量需求。1) 种母猪怀孕期及哺乳期配合饲料生产技术，种母猪怀孕期及哺乳期配合饲料配方设计使用优质原料结构和大量富含不饱和脂肪酸的纯正植物油，种猪专用核心预混料更强化维生素左旋肉碱含量以提升细胞的能量转换效率，可改善动物机体的能量代谢效率，使产后母猪能迅速恢复体力，快速提升乳产量。综合运用上述技术能使现代瘦肉型良种母猪在云南高原地区将其繁殖性能的遗传潜力进行更好的发挥。2) 乳仔猪配合饲料生产技术针对初断奶乳仔猪的生理特殊阶段，提供富含优质乳制品原料的人工乳饲料和以玉米豆粕为基础的小猪料，除了能满足乳仔猪生长的营养需求，还富含屎肠球菌和枯草芽孢杆菌等益生菌制剂。公司乳仔猪配合饲料可营造仔猪小猪肠道中后端富含有益菌的良好环境，抑制杂菌滋生，养护肠道，确保小肠的消化吸收功能正常运行。

7、区位优势

公司生猪产能主要集中在云南区域，云南省具备良好的生态环境，工业污染较少，是我国重要的绿色农产品生产基地。2025年，云南高质量推动“三农”工作，农业农村发展保持稳中有进、稳中向好的势头。2025年云南省农林牧渔业总产值达7,035.18亿元，同比增长3.1%，比2020年增加1,114亿元。取得了较为突出的成效。云南省四季温差不大且适合生猪生长，同时该地区光照充足，对厂房内人工调节光照、供热与通风的需求也大大降低，适宜发展畜牧业。同时，云南省山地相对较多，在山地建设规模化养殖场不占用耕地，土地成本较低。另一方面，由于山区地区封闭性好，周边人流物流较少，形成了天然的地理隔离带，有利于提升生猪养殖过程中的生物安全水平。

五、报告期内主要经营情况

2025年，公司管理层和全体员工在董事会的领导下，紧紧围绕公司经营发展战略和工作任务目标，把握行业发展趋势和机遇，坚持以市场为导向，以效益为核心的经营策略，不断增强公司核心竞争力。

截至2025年12月31日，公司资产总额696,949.46万元，较上年末增长4.72%；归属于母公司所有者的净资产491,116.05万元，较上年末增加1.63%；共实现营业收入535,181.42万元，同比减少4.16%；归属于上市公司股东的净利润为33,896.37万元，同比减少50.65%。报告期内，公司销售生猪（生猪销售量：指对外销售+对集团内部屠宰企业销售）共计307.42万头，较去年同期增长35.34%，其中：对外销售259.31万头，对集团内部屠宰企业销售48.11万头；外销饲料4.58万吨，较去年同期减少33.53%；屠宰生猪（生猪屠宰量：指生猪代宰数量+生猪自营屠宰数量）194.18万头，较去年同期增加13.38%。

（一）主营业务分析

1、利润表及现金流量表相关科目变动分析表

单位：元 币种：人民币

科目	本期数	上年同期数	变动比例（%）
营业收入	5,351,814,193.20	5,584,341,587.66	-4.16
营业成本	4,480,227,496.11	4,423,828,596.37	1.27
销售费用	82,827,034.05	69,315,093.73	19.49
管理费用	396,822,553.96	334,972,080.97	18.46
财务费用	21,882,164.96	25,673,479.29	-14.77
研发费用	14,219,419.98	13,752,712.93	3.39
经营活动产生的现金流量净额	809,929,847.87	1,533,730,412.57	-47.19
投资活动产生的现金流量净额	-773,591,638.27	-979,258,213.86	不适用
筹资活动产生的现金流量净额	-363,847,412.55	-72,869,770.22	不适用

营业收入变动原因说明：本期营业收入535,181.42万元，较上年同期减少4.16%，主要系生猪销售价格下降所致；

营业成本变动原因说明：本期营业成本488,022.75万元，较上年同期增加1.27%，主要系生猪销量增加所致；

销售费用变动原因说明：本期销售费用8,282.70万元，较上年同期增加19.49%，主要系公司职工薪酬、品牌宣传投入增加所致；

管理费用变动原因说明：本期管理费用39,682.26万元，较上年同期增加18.46%，主要系职工薪酬、股权激励费用增加所致；

财务费用变动原因说明：本期财务费用2,188.22万元，较上年同期下降14.77%，主要系利息支出减少所致；

研发费用变动原因说明：本期研发费用1,421.94万元，较上年同期上升3.39%，主要系职工薪酬增加，领用研发材料增加所致；

经营活动产生的现金流量净额变动原因说明：本期经营活动产生的现金流量净额80,992.98万元，

较上年同期下降 47.19%，主要系生猪销售价格下降所致；

投资活动产生的现金流量净额变动原因说明：本期投资活动产生的现金流量净额-77,359.16 万元，较上年同期净流出减少 21.00%，主要系本期购建固定资产等支付的现金减少所致；

筹资活动产生的现金流量净额变动原因说明：本期筹资活动产生的现金流量净额-36,384.74 万元，较上年同期净流出增加 399.31%，主要系本期分配股利所致。

本期公司业务类型、利润构成或利润来源发生重大变动的详细说明

适用 不适用

2、收入和成本分析

适用 不适用

报告期内，公司实现主营业务收入 533,392.28 万元，主营业务成本 446,748.62 万元，综合毛利率 16.24%，较上年下降 4.55 个百分点，报告期内公司强化细节管理，进一步提升产能利用率和生产管理效率养殖成本较上年下降，但因生猪销售价格较上年同期下降幅度较大，导致综合毛利率较上年同期下降。

(1). 主营业务分行业、分产品、分地区、分销售模式情况

单位：元 币种：人民币

主营业务分行业情况						
分行业	营业收入	营业成本	毛利率 (%)	营业收入比上年增减 (%)	营业成本比上年增减 (%)	毛利率比上年增减 (%)
饲料加工	200,472,915.18	161,709,167.54	19.34	-31.46	-28.82	减少 2.99 个百分点
畜牧养殖	3,900,507,762.93	3,174,645,727.12	18.61	2.69	9.08	减少 4.77 个百分点
屠宰及食品加工	1,231,767,091.75	1,129,004,482.30	8.34	-16.38	-11.04	减少 5.50 个百分点
其他	1,175,048.00	2,126,823.02	-81.00	-62.36	-30.16	减少 83.46 个百分点
合计	5,333,922,817.86	4,467,486,199.98	16.24	-4.19	1.31	减少 4.55 个百分点
主营业务分产品情况						
分产品	营业收入	营业成本	毛利率 (%)	营业收入比上年增减 (%)	营业成本比上年增减 (%)	毛利率比上年增减 (%)
饲料	200,472,915.18	161,709,167.54	19.34	-31.46	-28.82	减少 2.99 个百分点
生猪	3,898,234,477.93	3,170,604,185.86	18.67	2.64	9.02	减少 4.75 个百分点
猪肉制品及猪副产品	1,136,570,749.10	1,027,999,288.38	9.55	-18.04	-12.26	减少 5.97 个百分点
深加工产品	53,729,951.47	60,066,813.69	-11.79	2.93	-2.17	增加 5.84 个百分点
其他	44,914,724.18	47,106,744.51	-4.88	19.29	13.83	增加 5.03 个百分点

合计	5,333,922,817.86	4,467,486,199.98	16.24	-4.19	1.31	减少 4.55 个百分点
主营业务分地区情况						
分地区	营业收入	营业成本	毛利率 (%)	营业收入比上年增减 (%)	营业成本比上年增减 (%)	毛利率比上年增减 (%)
云南省内	3,261,434,243.74	2,606,309,316.48	20.09	6.63	13.92	减少 5.11 个百分点
云南省外	2,072,488,574.12	1,861,176,883.50	10.20	-17.38	-12.29	减少 5.20 个百分点
合计	5,333,922,817.86	4,467,486,199.98	16.24	-4.19	1.31	减少 4.55 个百分点
主营业务分销售模式情况						
销售模式	营业收入	营业成本	毛利率 (%)	营业收入比上年增减 (%)	营业成本比上年增减 (%)	毛利率比上年增减 (%)
兼营	2,829,881.50	2,188,142.04	22.68	-84.64	-84.54	减少 0.48 个百分点
经销	359,081,744.00	343,188,166.12	4.43	35.19	42.73	减少 5.05 个百分点
直销	4,972,011,192.36	4,122,109,891.82	17.09	-5.89	-0.80	减少 4.26 个百分点
合计	5,333,922,817.86	4,467,486,199.98	16.24	-4.19	1.31	减少 4.55 个百分点

主营业务分行业、分产品、分地区、分销售模式情况的说明不适用

(2). 产销量情况分析表

√适用 □不适用

主要产品	单位	生产量	销售量	库存量	生产量比上年增减 (%)	销售量比上年增减 (%)	库存量比上年增减 (%)
生猪	万头	307.42	307.42	175.69	35.34	35.34	32.06
饲料	万吨	101.10	80.35	0.50	38.17	33.81	-56.14
白条猪肉	万吨	4.83	4.83	0.00	33.06	33.06	0.00
猪副产品	万套	141.10	141.10	0.00	249.95	249.95	0.00
猪副产品	万吨	0.58	0.58	0.00	-63.06	-63.06	0.00
屠宰加工费	万头	146.19	146.19	0.00	9.22	9.22	0.00

产销量情况说明

2025 年生猪销量 307.42 万头，其中外销 259.31 万头、向集团内部屠宰企业销售 48.11 万头，生猪库存量 175.69 万头为存栏猪数量；饲料生产量 101.10 万吨，饲料销售 80.35 万吨，其中外销 4.58 万吨、向集团内部养殖企业销售 75.77 万吨，集团内部生猪养殖直接领用 21.39 万吨；白条猪肉销售 4.83 万吨，其中外销 4.83 万吨；猪副产品因为经营模式改变有按套销售、按吨销售，猪副产品销售 141.10 万套和 0.58 万吨，其中外销 141.10 万套和 0.58 万吨。

(3). 重大采购合同、重大销售合同的履行情况

□适用 √ 不适用

(4). 成本分析表

单位：元 币种：人民币

分行业情况							
分行业	成本构成项目	本期金额	本期占总成本比例(%)	上年同期金额	上年同期占总成本比例(%)	本期金额较上年同期变动比例(%)	情况说明
饲料行业	原材料	157,165,139.93	97.19	220,766,550.40	97.18	-28.81	
饲料行业	人工成本	937,913.17	0.58	1,435,133.76	0.63	-34.65	
饲料行业	其他制造费用	3,606,114.44	2.23	4,977,455.25	2.19	-27.55	
饲料行业	营业成本	161,709,167.54	100.00	227,179,139.41	100.00	-28.82	
畜牧养殖	饲料成本	2,148,917,692.69	67.69	1,931,252,980.75	66.36	11.27	
畜牧养殖	动保成本	163,811,719.52	5.16	157,930,918.87	5.43	3.72	
畜牧养殖	直接人工	497,784,450.01	15.68	432,061,896.65	14.85	15.21	
畜牧养殖	资产折旧	152,382,994.90	4.80	200,829,161.96	6.90	-24.12	
畜牧养殖	电燃修杂费	103,175,986.13	3.25	85,695,162.86	2.94	20.40	
畜牧养殖	畜禽成本	108,572,883.87	3.42	102,679,182.49	3.53	5.74	
畜牧养殖	营业成本合计	3,174,645,727.12	100.00	2,910,449,303.60	100.00	9.08	
屠宰加工行业	原材料	1,037,216,417.89	91.87	1,162,048,129.69	91.56	-10.74	
屠宰加工行业	人工成本	42,111,867.19	3.73	63,307,725.89	4.99	-33.48	
屠宰加工行业	其他制造费用	49,676,197.22	4.40	43,814,213.01	3.45	13.38	
屠宰加工行业	营业成本合计	1,129,004,482.30	100.00	1,269,170,068.60	100.00	-11.04	
其他行业	营业成本合计	2,126,823.02	100.00	3,045,259.71	100.00	-30.16	
	合计	4,467,486,199.98		4,409,843,771.32			
分产品情况							
分产品	成本构成项目	本期金额	本期占总成本比例(%)	上年同期金额	上年同期占总成本比例(%)	本期金额较上年同期变动比例(%)	情况说明
饲料	原材料	157,165,139.93	97.19	220,766,550.40	97.18	-28.81	
饲料	人工成本	937,913.17	0.58	1,435,133.76	0.63	-34.65	

		7		76			
饲料	其他制造费用	3,606,114.44	2.23	4,977,455.25	2.19	-27.55	
饲料	营业成本合计	161,709,167.54	100.00	227,179,139.41	100.00	-28.82	
生猪	饲料成本	2,146,181,973.41	67.69	1,929,824,705.92	66.36	11.21	
生猪	动保成本	163,603,175.99	5.16	157,814,119.70	5.43	3.67	
生猪	直接人工	497,150,736.34	15.68	431,742,361.55	14.85	15.15	
生猪	资产折旧	152,189,000.92	4.80	200,680,637.02	6.90	-24.16	
生猪	电燃修杂费	103,044,636.04	3.25	85,631,786.26	2.94	20.33	
生猪	畜禽成本	108,434,663.16	3.42	102,603,245.22	3.53	5.68	
生猪	营业成本合计	3,170,604,185.86	100.00	2,908,296,855.67	100.00	9.02	
猪肉制品及猪副产品	原材料	962,824,133.50	93.66	1,118,767,569.81	95.49	-13.94	
猪肉制品及猪副产品	人工成本	36,493,974.74	3.55	33,191,633.11	2.83	9.95	
猪肉制品及猪副产品	其他制造费用	28,681,180.15	2.79	19,623,825.36	1.67	46.15	
猪肉制品及猪副产品	营业成本合计	1,027,999,288.38	100.00	1,171,583,028.28	100.00	-12.26	
深加工产品	原材料	36,869,010.24	61.38	38,952,069.31	63.44	-5.35	
深加工产品	人工成本	11,340,614.42	18.88	11,175,736.47	18.20	1.48	
深加工产品	其他制造费用	11,857,189.02	19.74	11,274,432.27	18.36	5.17	
深加工产品	营业成本合计	60,066,813.69	100.00	61,402,238.05	100.00	-2.17	
其他	营业成本合计	47,106,744.51	100.00	41,382,509.91	100.00	13.83	
	合计	4,467,486,199.98		4,409,843,771.32			

成本分析其他情况说明

不适用

(5). 报告期主要子公司股权变动导致合并范围变化

√适用 □不适用

报告期内对外投资设立全资子公司：文山神农牧业有限公司、屏边神农牧业有限公司、沧源神农商贸有限公司、华坪神农猪业发展有限公司、洱源神农猪业发展有限公司、腾冲神农猪业发展有限公司、砚山神农猪业发展有限公司、广西大新神农饲料有限公司、祥云神农猪业发展有限公司、昌宁神农猪业发展有限公司、巍山现代猪业发展有限公司、宜良神农猪业发展有限公司、澜沧神农牧业有限公司。

(6). 公司报告期内业务、产品或服务发生重大变化或调整有关情况

适用 不适用

(7). 主要销售客户及主要供应商情况

属于同一控制人控制的客户或供应商视为同一客户或供应商合并列示，受同一国有资产管理机构实际控制的除外。

下列客户及供应商信息按照同一控制口径合并计算列示的情况说明

不适用

A.公司主要销售客户及主要供应商情况

适用 不适用

前五名客户销售额128,228.64万元，占年度销售总额23.95%；其中前五名客户销售额中关联方销售额0.00万元，占年度销售总额0.00。

单位：万元 币种：人民币

序号	客户名称	销售额	占年度销售总额比例 (%)
1	大理云猪祥商贸有限公司	33,680.50	6.29
2	赖金新及其关联方	27,239.74	5.09
3	杨军及其关联方	25,374.41	4.74
4	茶伟及其关联方	23,078.53	4.31
5	李福存及其关联方	18,855.46	3.52
合计		128,228.64	23.95

前五名供应商采购额111,290.04万元，占年度采购总额30.40%；其中前五名供应商采购额中关联方采购额0.00万元，占年度采购总额0.00。

单位：万元 币种：人民币

序号	供应商名称	采购额	占年度采购总额比例 (%)
1	厦门建发股份有限公司附属子公司	27,488.75	7.51
2	中粮集团有限公司附属子公司	23,684.69	6.47
3	广西忠昇饲料有限公司	22,144.46	6.05
4	厦门象屿股份有限公司附属子公司	19,287.99	5.27
5	益海嘉里金龙鱼粮油食品股份有限公司附属子公司	18,684.15	5.10
合计		111,290.04	30.40

B.报告期内向单个客户的销售比例超过总额的 50%、前 5 名客户中存在新增客户的或严重依赖于少数客户的情形

适用 不适用

报告期内向单个供应商的采购比例超过总额的 50%、前 5 名供应商中存在新增供应商的或严重依赖于少数供应商的情形

适用 不适用

C. 报告期内公司股票被实施退市风险警示或其他风险警示

前五名销售客户

适用 不适用

前五名供应商

适用 不适用

D. 报告期内公司存在贸易业务收入

适用 不适用

贸易业务占营业收入比例超过 10%前五名销售客户

适用 不适用

贸易业务收入占营业收入比例超过 10%前五名供应商

适用 不适用

其他说明：

不适用

3、 费用

适用 不适用

单位：元 币种：人民币

项目	本期数	上年同期数	同比增减（%）
销售费用	82,827,034.05	69,315,093.73	19.49
管理费用	396,822,553.96	334,972,080.97	18.46
研发费用	14,219,419.98	13,752,712.93	3.39
财务费用	21,882,164.96	25,673,479.29	-14.77

销售费用变动原因说明：本期销售费用 8,282.70 万元，较上年同期增加 19.49%，主要系公司职工薪酬、品牌宣传投入增加所致；

管理费用变动原因说明：本期管理费用 39,682.26 万元，较上年同期增加 18.46%，主要系职工薪酬费、股权激励费用增加所致；

财务费用变动原因说明：本期财务费用 2,188.22 万元，较上年同期下降 14.77%，主要系利息支出减少所致；

研发费用变动原因说明：本期研发费用 1,421.94 万元，较上年同期上升 3.39%，主要系职工薪酬增加，领用研发材料增加所致。

4、 研发投入

(1). 研发投入情况表

适用 不适用

单位：元 币种：人民币

本期费用化研发投入	14,219,419.98
本期资本化研发投入	
研发投入合计	14,219,419.98
研发投入总额占营业收入比例（%）	0.27
研发投入资本化的比重（%）	

(2). 研发人员情况表

适用 不适用

公司研发人员的数量	36
研发人员数量占公司总人数的比例（%）	1.00
研发人员学历结构	
学历结构类别	学历结构人数
博士研究生	
硕士研究生	14
本科	18
专科	4
高中及以下	
研发人员年龄结构	
年龄结构类别	年龄结构人数
30 岁以下（不含 30 岁）	19
30-40 岁（含 30 岁，不含 40 岁）	15
40-50 岁（含 40 岁，不含 50 岁）	1
50-60 岁（含 50 岁，不含 60 岁）	
60 岁及以上	1

(3). 情况说明

适用 不适用

(4). 研发人员构成发生重大变化的原因及对公司未来发展的影响

适用 不适用

5、 现金流

适用 不适用

单位：元 币种：人民币

项目	本期数	上年同期数	同比增减（%）
经营活动产生的现金流量净额	809,929,847.87	1,533,730,412.57	-47.19
投资活动产生的现金流量净额	-773,591,638.27	-979,258,213.86	不适用
筹资活动产生的现金流量净额	-363,847,412.55	-72,869,770.22	不适用
现金及现金等价物净增加额	-327,509,202.95	481,602,428.49	-168.00

经营活动产生的现金流量净额变动原因说明：本期经营活动产生的现金流量净额 80,992.98 万元，较上年同期下降 47.19%，主要系生猪及猪肉销售价格下降所致；

投资活动产生的现金流量净额变动原因说明：本期投资活动产生的现金流量净额-77,359.16 万元，较上年同期净流出减少 21.00%，主要系本期购建固定资产等支付的现金减少所致；

筹资活动产生的现金流量净额变动原因说明：本期筹资活动产生的现金流量净额-36,384.74 万元，较上年同期净流出增加 399.31%，主要系本期分配股利所致。

(二) 非主营业务导致利润重大变化的说明

适用 不适用

(三) 资产、负债情况分析

√适用 □不适用

1、 资产及负债状况

单位：元 币种：人民币

项目名称	本期期末数	本期期末数占总资产的比例 (%)	上期期末数	上期期末数占总资产的比例 (%)	本期期末金额较上期期末变动比例 (%)	情况说明
货币资金	715,276,843.46	10.26	1,042,221,396.86	15.66	-31.37	主要系生猪销售价格下降导致现金流入减少、分配股利所致
应收款项	48,073,465.44	0.69	101,208,380.26	1.52	-52.50	主要系客户欠款减少所致
预付款项	38,956,170.32	0.56	44,078,587.20	0.66	-11.62	
其他应收款	59,841,266.95	0.86	27,794,657.39	0.42	115.30	主要系本期期货交易保证金增加所致
存货	1,697,694,291.98	24.36	1,310,100,922.12	19.69	29.59	主要系消耗性生物资产增加所致
持有待售资产	7,925,124.85	0.11	0.00		100.00	主要系转让子公司所致
其他流动资产	24,446,210.11	0.35	26,133,970.16	0.39	-6.46	
长期股权投资	13,669,282.39	0.20	12,862,408.60	0.19	6.27	
其他权益工具投资	100,000.00	0.00	100,000.00	0.00	0.00	
投资性房地产	2,272,980.90	0.03	2,370,338.90	0.04	-4.11	
固定资产	3,196,369,432.52	45.86	2,952,804,785.10	44.37	8.25	
在建工程	143,666,539.81	2.06	199,370,436.33	3.00	-27.94	主要系本期投建扩厂减少所

							致
生产性生物资产	371,661,262.24	5.33	342,692,548.57	5.15	8.45		
使用权资产	342,898,484.72	4.92	301,744,352.61	4.53	13.64		
无形资产	192,006,126.36	2.75	132,349,823.09	1.99	45.07		主要系本期SAP系统上线所致
长期待摊费用	100,717,849.04	1.45	99,789,905.22	1.50	0.93		
递延所得税资产	1,506,421.85	0.02	1,232,618.93	0.02	22.21		主要系使用权资产减少所致
其他非流动资产	12,412,884.41	0.18	58,242,329.73	0.88	-78.69		主要系预付长期资产款减少所致
短期借款	139,081,555.56	2.00	205,158,194.41	3.08	-32.21		主要系本期偿还短期借款所致
交易性金融负债	56,400.00	0.00	280.00	0.00	20,042.86		主要系衍生金融负债增加所致
应付票据	0.00	0.00	66,350,100.00	1.00	-100.00		主要系银行承兑汇票减少所致
应付账款	695,967,669.13	9.99	542,322,926.66	8.15	28.33		主要系应付货款增加所致
预收款项	38,877,688.02	0.56	40,155,404.52	0.60	-3.18		
合同负债	18,226,178.16	0.26	10,133,684.98	0.15	79.86		主要系预收的销售款增加所致
应付职工薪酬	95,174,171.02	1.37	101,804,390.04	1.53	-6.51		
应交税费	14,784,316.99	0.21	8,555,245.18	0.13	72.81		主要系企业所得税增加所致
其他应付款	356,196,150.77	5.11	166,022,085.06	2.49	114.55		主要系本期股

						权激励限制性股票回购义务增加所致
持有待售负债	637,121.76	0.01	0.00		100.00	主要系转让子公司所致
一年内到期的非流动负债	73,356,425.54	1.05	205,804,238.34	3.09	-64.36	主要系一年内需偿还的借款减少所致
其他流动负债	4,792,746.05	0.07	5,524,157.20	0.08	-13.24	
长期借款	386,731,039.46	5.55	226,625,251.10	3.41	70.65	主要系项目贷款增加所致
租赁负债	170,029,103.69	2.44	130,227,244.90	1.96	30.56	主要系土地租赁增加所致
长期应付款	0.00	0.00	70,827,407.29	1.06	-100.00	主要系减少售后回租应付款所致
预计负债	9,610,544.49	0.14	3,556,239.97	0.05	170.24	主要系预计产生的负债增加所致
递延收益	54,813,062.63	0.79	39,483,239.65	0.59	38.83	主要系本期政府补助增加所致

其他说明：
不适用

2、境外资产情况

适用 不适用

3、截至报告期末主要资产受限情况

适用 不适用

期末其他货币资金 228,685,265.08 元，其中交易保证金 11,439,179.00 元，复垦保证金 7,922,693.96 元，ETC 保证金 2,500.00 元使用受限。持有待售资产 7,925,124.85 元，其中复垦保证金 63,900.00 元使用受限。

4、其他说明

适用 不适用

(四) 行业经营性信息分析

适用 不适用

2025 年全国猪牛羊禽肉产量 10,072 万吨，比上年增长 4.2%，首次超过 1 亿吨。其中，猪肉产量 5,938 万吨，增长 4.1%；牛肉产量 801 万吨，增长 2.8%。

2025 年，公司出栏生猪共计 307.42 万头，较上年同期增长 35.34%；屠宰生猪 194.18 万头（含屠宰公司自产的生猪和代宰外部的生猪）。报告期末，公司生猪存栏（不含种猪）175.69 万头，同比增长 32.06%。

(五) 投资状况分析

对外股权投资总体分析

适用 不适用

截至 2025 年 12 月 31 日，母公司长期股权投资账面价值 238,052.59 万元，较年初账面价值 217,317.29 万元增加 20,735.30 万元，主要系报告期内对外投资增加所致。

报告期内，公司在云南省投资设立 12 个全资子公司，对 2 个全资子公司进行了增资。具体情况如下：

1、设立公司情况

1.1 关于对外投资设立全资子公司“文山神农牧业有限公司”的相关事宜

2025 年 3 月 27 日，公司以自有资金 1,000.00 万元人民币，在云南省文山壮族苗族自治州文山市秉烈彝族乡丫科革村委会丫科革村小组，投资设立全资子公司“文山神农牧业有限公司”，法定代表人：廖晓丹，注册资本 1,000.00 万元人民币，统一社会信用代码：91532601MAEE0KGG2G。经营范围：许可项目：牲畜饲养；种畜禽生产；种畜禽经营；道路货物运输（不含危险货物）。一般项目：牲畜销售；货物进出口；技术进出口；技术服务、技术开发、技术咨询、技术交流、技术转让、技术推广。

1.2 关于对外投资设立全资子公司“屏边神农牧业有限公司”的相关事宜

2025 年 5 月 14 日，公司以自有资金 5,000.00 万元人民币，在云南省红河哈尼族彝族自治州屏边苗族自治县新华乡岩峰村委会岩峰村小组，投资设立全资子公司“屏边神农牧业有限公司”，法定代表人：廖晓丹，注册资本 5,000.00 万元人民币，统一社会信用代码：91532523MAEKG16P3F。经营范围：许可项目：牲畜饲养；种畜禽生产；种畜禽经营；道路货物运输（不含危险货物）。一般项目：牲畜销售；技术服务、技术开发、技术咨询、技术交流、技术转让、技术推广；货物进出口。

1.3 关于对外投资设立全资子公司“沧源神农商贸有限公司”的相关事宜

2025 年 6 月 16 日，公司以自有资金 100.00 万元人民币，在云南省临沧市沧源佤族自治县勐董镇永和社区永和园区 9 号，投资设立全资子公司“沧源神农商贸有限公司”，法定代表人：山骏，注册资本 100.00 万元人民币，统一社会信用代码：91530927MAEN2P5A6M。经营范围：许可项目：道路货物运输（不含危险货物）。一般项目：日用品批发；牲畜销售（不含犬类）；货物进

出口；技术进出口；食品进出口；信息技术咨询服务；技术服务、技术开发、技术咨询、技术交流、技术转让、技术推广；食用农产品批发；食用农产品初加工；普通货物仓储服务（不含危险化学品等需许可审批的项目）。

1.4 关于对外投资设立全资子公司“华坪神农猪业发展有限公司”的相关事宜

2025年6月26日，公司以自有资金1,000.00万元人民币，在云南省丽江市华坪县荣将镇膏泽社区居委会生物园区内，投资设立全资子公司“华坪神农猪业发展有限公司”，法定代表人：闪保剑，注册资本1,000.00万元人民币，统一社会信用代码：91530723MAEMMYWM9U。经营范围：许可项目：牲畜饲养；种畜禽经营；道路货物运输（不含危险货物）一般项目：牲畜销售；技术服务、技术开发、技术咨询、技术交流、技术转让、技术推广；货物进出口。

1.5 关于对外投资设立全资子公司“洱源神农猪业发展有限公司”的相关事宜

2025年6月26日，公司以自有资金200.00万元人民币，在云南省大理白族自治州洱源县牛街乡西坡村委会1组，投资设立全资子公司“洱源神农猪业发展有限公司”，法定代表人：闪保剑，注册资本200.00万元人民币，统一社会信用代码：91532930MAEP8FUD73。经营范围：许可项目：牲畜饲养；种畜禽经营；种畜禽生产；道路货物运输（不含危险货物）一般项目：牲畜销售；技术服务、技术开发、技术咨询、技术交流、技术转让、技术推广；信息技术咨询服务。

1.6 关于对外投资设立全资子公司“腾冲神农猪业发展有限公司”的相关事宜

2025年6月26日，公司以自有资金200.00万元人民币，在云南省保山市腾冲市腾越街道山源社区居民委员会来凤小区161号一楼，投资设立全资子公司“腾冲神农猪业发展有限公司”，法定代表人：闪保剑，注册资本200.00万元人民币，统一社会信用代码：91530581MAEP8JL98E。经营范围：许可项目：许可项目：牲畜饲养；种畜禽经营；种畜禽生产；道路货物运输（不含危险货物）一般项目：牲畜销售；技术服务、技术开发、技术咨询、技术交流、技术转让、技术推广；信息技术咨询服务。

1.7 关于对外投资设立全资子公司“砚山神农猪业发展有限公司”的相关事宜

2025年6月27日，公司以自有资金200.00万元人民币，在云南省文山壮族苗族自治州砚山县阿猛镇租那村委会租那村小组12号，投资设立全资子公司“砚山神农猪业发展有限公司”，法定代表人：廖晓丹，注册资本200.00万元人民币，统一社会信用代码：91532622MAEP0LM028。经营范围：许可项目：牲畜饲养；种畜禽经营；种畜禽生产；道路货物运输（不含危险货物）。一般项目：牲畜销售；技术服务、技术开发、技术咨询、技术交流、技术转让、技术推广；信息技术咨询服务。

1.8 关于对外投资设立全资子公司“祥云神农猪业发展有限公司”的相关事宜

2025年7月8日，公司以自有资金200.00万元人民币，在云南省大理白族自治州祥云县禾甸镇下莲村委会下社2组，投资设立全资子公司“祥云神农猪业发展有限公司”，法定代表人：廖晓丹，注册资本200.00万元人民币，统一社会信用代码：91532622MAEP0LM028。经营范围：许可项目：牲畜饲养；种畜禽经营；种畜禽生产；道路货物运输（不含危险货物）。一般项目：牲畜销售；技术服务、技术开发、技术咨询、技术交流、技术转让、技术推广。

1.9 关于对外投资设立全资子公司“昌宁神农猪业发展有限公司”的相关事宜

2025年7月9日，公司以自有资金200.00万元人民币，在云南省保山市昌宁县田园镇达丙社区居民委员会形象佳阳小区一楼17号，投资设立全资子公司“昌宁神农猪业发展有限公司”，法定代表人：闪保剑，注册资本200.00万元人民币，统一社会信用代码：91530524MAEQXU9H4G。经营范围：许可项目：种畜禽经营；种畜禽生产；牲畜饲养；道路货物运输（不含危险货物）。一般项目：牲畜销售；技术服务、技术开发、技术咨询、技术交流、技术转让、技术推广。

1.10 关于对外投资设立全资子公司“巍山现代猪业发展有限公司”的相关事宜

2025年7月9日，公司以自有资金200.00万元人民币，在云南省大理白族自治州巍山彝族回族自治县巍宝山乡中和村委会中和铺上社1组，投资设立全资子公司“巍山现代猪业发展有限公司”，法定代表人：闪保剑，注册资本200.00万元人民币，统一社会信用代码：91532927MAENMDP91Y。经营范围：许可项目：种畜禽生产；种畜禽经营；道路货物运输（不含危险货物）。一般项目：技术服务、技术开发、技术咨询、技术交流、技术转让、技术推广。

1.11 关于对外投资设立全资子公司“宜良神农猪业发展有限公司”的相关事宜

2025年9月3日，公司以自有资金1,000.00万元人民币，在云南省昆明市宜良县九乡乡德马社区居民委员会发街里小组5号，投资设立全资子公司“宜良神农猪业发展有限公司”，法定代

表人：刘先高，注册资本1,000.00万元人民币，统一社会信用代码：91530125MAEW1UXD5C。经营范围：许可项目：种畜禽经营；种畜禽生产；牲畜饲养；道路货物运输（不含危险货物）。一般项目：牲畜销售；技术服务、技术开发、技术咨询、技术交流、技术转让、技术推广；信息技术咨询服务。

1.12 关于对外投资设立全资子公司“澜沧神农牧业有限公司”的相关事宜

2025年11月7日，公司以自有资金200.00万元人民币，在云南省普洱市澜沧拉祜族自治县竹塘乡南本村委会汉族新寨老贵八，投资设立全资子公司“澜沧神农牧业有限公司”，法定代表人：廖晓丹，注册资本200.00万元人民币，统一社会信用代码：91530828MAK0N0703H。经营范围：许可项目：牲畜饲养；种畜禽经营；种畜禽生产；道路货物运输（不含危险货物）。一般项目：技术服务、技术开发、技术咨询、技术交流、技术转让、技术推广；牲畜销售（不含犬类）。

2、对子公司增资情况

2025年4月，全资子公司文山神农猪业发展有限公司，因经营业务发展需要，拟将其注册资本由原来的1,000.00万元增加到10,000.00万元，公司对全资子公司文山神农猪业发展有限公司增资9,000.00万元。

2025年4月，全资子公司广西崇左神农畜牧有限公司，因经营业务发展需要，拟将其注册资本由原来的20,000.00万元增加到26,000.00万元，公司对全资子公司广西崇左神农畜牧有限公司增资6,000.00万元。

1、重大的股权投资

适用 不适用

2、重大的非股权投资

适用 不适用

2022年11月，公司与崇左市江州区人民政府签署《投资协议书》，在广西壮族自治区崇左市江州区投资建设崇左市江州区年出栏50万头生猪及肉食品深加工项目。项目计划投资总额约66,500万元人民币，报告期内实际投资如下：

项目名称	计划投资总额(万元)	本报告期实际投入金额(万元)	累计实际投入金额(万元)	资金来源	截至期末投入进度(%)
广西崇左神农逐绿猪场项目	15,000.00	4,101.11	21,424.18	自有资金	142.83
广西崇左神农畜牧有限公司新隆猪场项目	30,000.00	5,864.38	30,703.46	自有资金、自筹资金	102.34
广西崇左神农灶瓦猪场项目	30,000.00	28,894.23	33,685.04	自有资金、自筹资金	112.28
合计	75,000.00	38,859.72	85,812.68		114.42

注：项目名称“广西崇左神农畜牧有限公司新隆猪场项目”根据投资备案证备案项目名称由“广西崇左神农畜牧有限公司那隆猪场项目”改为“广西崇左神农畜牧有限公司新隆猪场项目”；

2024年8月，公司将“广西崇左神农畜牧有限公司灶瓦猪场项目”由“年出栏14万头商品生猪项目”变更为“年出栏48万头优质仔猪项目”，项目总投资16,000.00万元变更为30,000.00万元，具体内容详见公司2024年9月19日于上海证券交易所网站（www.sse.com.cn）披露的《云南神农农业产业集团股份有限公司关于对外投资事项变更的公告》（公告编号：2024-074）。

截至2025年12月31日，上述三个猪场建设项目已全部建成投产，对外投资已实施完毕。

3、以公允价值计量的金融资产

适用 不适用

单位：元 币种：人民币

资产类别	期初数	本期公允价值变动损益	计入权益的累计公允价值变动	本期计提的减值	本期购买金额	本期出售/赎回金额	其他变动	期末数
衍生金融资产	0.00	51,135,026.48			1,260,588,510.00	1,311,723,536.48		0.00
合计	0.00	51,135,026.48			1,260,588,510.00	1,311,723,536.48		0.00

证券投资情况

适用 不适用

证券投资情况的说明

适用 不适用

私募基金投资情况

适用 不适用

衍生品投资情况

适用 不适用

4、报告期内重大资产重组整合的具体进展情况

适用 不适用

(六) 重大资产和股权出售

适用 不适用

(七) 主要控股参股公司分析

适用 不适用

(八) 公司控制的结构化主体情况

适用 不适用

六、公司关于公司未来发展的讨论与分析

(一) 行业格局和趋势

适用 不适用

1、饲料行业基本情况

近年来，由于国内外经济形势的复杂变化，我国饲料行业已逐渐迈入成熟阶段，市场竞争结构日趋激烈。作为主要饲料原料的大宗农产品，如玉米和豆粕等，其价格受到国内外宏观经济形势的深刻影响，呈现大幅波动的态势。这一现象背后是农产品价格变化因素的不断演变，导致价格波动愈发剧烈，这对饲料企业的经营构成了重大挑战，增加了经营风险。2025年饲料行业整体呈现产量高增、价格先稳后降、集中度加速提升、盈利分化加剧的行情，核心变革是规模化企业以成本优势重构格局，“自产自销+代加工”成降本主线，散养户退出挤压外销份额，行业加速向集中化、一体化、高端化演进。

2、养殖行业基本情况：

当前我国生猪养殖行业步入深度结构调整期，行业整体呈现规模化提速、产能有序调控、周期波动加剧、盈利分化明显的发展格局。在市场出清与政策引导双重作用下，行业规模化率持续攀升，散养户与中小养殖场因抗风险能力弱、成本管控不足、防疫体系不完善加速退出，行业资源持续向头部规模企业集中，整体产能逐步向规范化、标准化转型；同时行业处于猪周期下行阶段，供需格局宽松叠加消费端结构性承压，养殖盈利空间持续收窄，降本增效、风险防控成为行业生存发展的核心要务，而疫病防控更是贯穿养殖全流程、决定养殖效益与产能稳定的关键环节。现阶段国内养猪业工作整体处于非洲猪瘟防控常态化、各类常见疫病老病新发且复杂化的双重夹击之下，叠加行业规模化提速、产能结构性调整的大背景，全行业疫病防控难度持续攀升、防控成本居高不下。蓝耳病（类 NADC30/34 毒株）、猪流行性腹泻（PEDV G2c 变异株）检出率居高

不下，成为仔猪“头号杀手”；病毒病和细菌病混合感染成为常态，商品猪死淘率居高不下。当前养猪业健康管理核心逻辑已从“被动治疗”转向“生物安全+主动预防+数据预警+精准干预”。

3、屠宰行业基本情况

2025年国内生猪屠宰行业呈现整体盈利修复与区域竞争加剧并存的发展格局。行业在屠宰规模扩容的核心支撑下实现毛利水平显著提升，同时受猪肉价格周期性探底、区域产能集中释放等因素影响，行业竞争压力进一步加大，结构性调整与内部分化成为行业发展核心特征。从行业来看，多重因素叠加导致行业经营不确定性增加，区域市场竞争尤为激烈。其一，2025年国内生猪、猪肉价格整体呈下行走势，进入周期性探底阶段，生猪出场价、猪肉零售价较年初均出现明显回落，上下游价格传导难度加大，屠宰行业盈利空间面临阶段性挤压，盈利端的持续性受市场考验；其二，规模以上屠宰企业新开工及产能扩张步伐加快，区域屠宰供给能力大幅提升，对本地及周边屠宰市场形成直接冲击，产能竞争、生猪货源竞争进一步加剧。其三，生猪屠宰行业属于传统劳动密集型行业，行业整体创新能力较弱、产品附加值偏低，市场易出现低价无序竞争现象，叠加区域产能过剩影响，进一步加剧了行业整体盈利端的压力。整体来看，2025年生猪屠宰行业的结构性竞争特征凸显，具备规模化布局、全产业链协同能力、稳定的生猪货源及区域渠道优势的屠宰企业，将在行业调整中占据竞争主导地位，行业后续将持续向高质量、集约化方向发展。

4、食品深加工行业基本情况

2025年我国食品深加工行业再次迎来跨越式发展，行业规模持续扩大，深加工食品占比较三年前提升9个百分点至42%，其中预制菜市场规模增至5,165亿元，成为食品深加工行业增长的核心引擎，速冻食品、休闲肉制品等品类也保持高速增长态势。

与此同时，行业呈现同质化竞争升级与特色化创新突围并存的发展格局。传统深加工产品品类单一、口味趋同问题凸显，市场竞争日趋激烈，而依托区域特色、聚焦细分品类的创新型产品成为行业新的发展增长点。整体来看，国内猪肉食品深加工行业正处于结构性调整阶段，依托区域特色资源进行产品创新、打造差异化品类、实现产业链协同发展，成为行业高质量发展的核心趋势，具备特色产品研发能力、产业链协同能力及渠道运营能力的企业将迎来更大发展机遇。

(二) 公司发展战略

√适用 □不适用

1、加大饲料配方研发力度，研发营养成分充足、经济效益突出的饲料配方，助力公司养殖板块及终端养殖客户提升养殖成绩；进一步优化饲料原料采购策略，提升原料采购质量，从源头推动猪肉食品安全；稳步提升产能利用率，持续降低饲料产品的制造成本。

2、进一步完善工业化养殖模式，坚决贯彻高质量发展理念，持续提升猪群健康度、提高管理水平和生产效率、降低养殖成本。

3、大力推广“神农放心肉”品牌，提高市场知名度和美誉度，树立“神农肉，放心肉”的企业形象；探索猪肉食品的创新消费模式，满足消费者丰富多样的消费需求。

4、进一步探索深加工业务，神农集团食品厂以“神农放心肉”为主要原料，专注生产具有云南特色、高品质美味深加工肉制品。通过不断加大研发，提高产能，食品深加工产品将以云南为核心，辐射西南，拓展更大的市场。

(三) 经营计划

√适用 □不适用

1、数字化系统深度升级，构建产业链智能运营体系。

持续深化数字化转型成果，在SAP系统现有功能基础上，上线智能化饲料产能分配系统。该系统将整合原料供应、下游养殖需求、厂区生产能力、区域运输半径等多维度数据，通过算法模型实现各工厂产能的动态优化分配，一方面确保优势产能充分释放，维持各基地满产运营状态；另一方面通过订单与产能的精准匹配，优化运输路线规划，减少跨区域调运频次。同时，打通饲料生产与养殖端数据链路，实现原料采购预测、生产计划制定、产品配送调度的全流程智能化协同，进一步提升产业链运营效率与响应速度，以数字化能力应对行业一体化竞争。

2、进一步提升母猪群健康度，实现商品猪高质量出栏

公司2026年将高健康、高质量作为生猪出栏的核心目标，除了在种源端净化重大疫病以外，在育肥端也将继续加强生物安全和疫病管理。高健康母猪群是提升繁殖效率与经济效益的关键策

略，在生产端能提高配种受胎率与分娩率、增加年产胎次与年产仔猪数、提升仔猪初生重与成活率，在成本端能减少兽药、疫苗与治疗费用、降低母猪淘汰率和延长母猪使用年限、同时能减少饲料浪费和降低死亡损失。多年来公司不断在提升母猪群健康度上下功夫，通过制定针对性的健康提升方案，2026年预计将整体母猪群的健康度提升15%。在疫病净化方面，2026年公司预计完成24,000头母猪群蓝耳病的净化以及56,000头母猪群猪肺炎支原体的净化工作。

3、人力资源体系迭代升级，支撑业务高质量发展

2026年公司坚持以人才战略引领业务升级为核心，聚焦AI赋能、人才提质、体系优化三大方向，全面推动人力资源管理向数字化、战略化深度转型，为公司长远发展筑牢人才根基。人才引进上，持续扩大校企合作覆盖面，统筹推进全球引才与市场化招聘，吸纳海内外精英人才，强化人才培养与市场需求精准对接；优化成熟人才引进机制，搭建行业人才库，构建结构合理、储备充足的人才梯队与后备力量，有效应对行业人才短缺挑战。人才培养上，迭代升级现有培养体系，完善大学生培养机制与一线员工线上学习地图，整合优质学习资源，提升学习针对性与便捷性；深化导师带教制度，同步开展基层员工与管理者专项实训，全面提升员工专业素养与岗位适配能力。绩效激励上，深化数字化绩效考核应用，依托数字技术优化考核流程，实现考核精准化、智能化，践行共担共创共享理念，提升激励及时性与有效性；持续完善薪酬福利体系，推出更具竞争力的核心人才激励政策，优化基层员工保障标准，构建长效激励机制。组织建设上，深化扁平化组织改革，明晰各层级权责边界，优化跨部门协同机制，提升组织运行效率与响应速度；加强企业文化建设，将核心价值观融入日常管理，完善干部管理机制，畅通人才晋升通道，打造敏捷高效、协同奋进的组织氛围；建立人力资源规划评估与预警机制，动态监测人才质量、结构及流动情况并及时调整策略，聚焦行业发展重点培育复合型人才，推动员工技能持续升级，实现人力资源可持续发展，为公司养殖业务高质量发展提供坚实人才与组织支撑。

4、深化产业链数字化协同，构建韧性供应链

2026年，公司将持续推动从原料端、饲料端到养殖端、屠宰销售端及质量端的全产业链一体化进程。重点实现计划协同全流程线上化，打通各环节的计划传递链路，确保需求信息在产业链上下游实时同步、精准传递。同时，将生物安全与货品安全管理深度嵌入系统流程，构建从源头到终端的全链条可视、可控、可追溯管理体系，进一步提升运营效率与服务质量。在物资采购管理方面，将上线轻量化的SRM供应商门户，将数字化协同延伸至供应链上游。通过SRM系统，实现从“采购计划”到“供应商发货”的全流程线上化闭环，覆盖采购订单下达、发货通知、物流跟踪、质量验收等关键节点。这一举措将有效提升供应链响应速度与韧性，同时通过透明化的协作平台，推动价值链合作伙伴在合规、安全与效率方面实现共同进步。在BI平台与报表体系深化建设方面，以数据分析平台为基础，重点推进生产管理BI平台建设，通过构建报表体系，统一核心指标口径和计算标准，确保关键数据可比、可溯、可信，同时提升数据时效与预警能力，优化数据采集流程，推动核心生产数据实现T+1更新，为生产优化、成本管控与经营决策提供坚实的数据支撑，推动数据应用从“报表输出”向“智能决策”升级，实现生产、管理、营销全链路降本增效。

5、构筑全面的屠宰业务运营体系，持续维持区域领先地位

公司未来将向上深度联动上游养殖业务，依托公司“自繁自养+家庭农场”模式基础，科学制定自营生猪出栏、调拨与屠宰匹配计划，建立常态化生猪供需联动机制，稳步提升屠宰原料中自营猪比例，从源头保障猪源品质稳定、供应可控，降低外部货源依赖及市场竞争风险；向下精准对接下游深加工业务需求，针对云南特色风味食品、预制菜等深加工产品，定制化提供精品分割部位肉，打造深加工专属原料供应体系，实现屠宰与深加工业务的精准适配、协同发展。持续深化营销数字化建设，搭建一体化数字化运营管理平台，完善大运营体系架构，实现客户管理、订单处理、渠道运营等全流程数字化管控；建立多维度市场监控机制，实时跟踪生猪价格走势、区域消费需求、深加工原料需求等市场动态，精准研判市场痛点与需求点，推行“以产定销”模式，实现内部运营与市场需求的高效匹配，通过精细化、高效化运营转化为经营效益。

6、积极探索食品深加工项目

2026年集团食品深加工业务将以“产能释放、产品创新、渠道升级”为核心，推动业务实现规模化、高质量发展，力争实现工厂产能的全面释放，发挥规模效应降低单位成本，提升整体盈利能力。产品研发方面，加大研发投入与研发团队建设，紧扣行业发展趋势与消费需求变化，深化与专业市场调研机构的合作，重点布局健康化休闲肉制品、本土化预制菜、特色餐饮食材三大

品类，同时开发适用于海外市场的定制化产品，实现产品体系的持续丰富与迭代。国内市场进一步深化线上线下全渠道融合，线上加大电商平台、社交媒体、直播电商等渠道的运营力度，打造更多明星产品；线下加快与全国性商超、便利店、餐饮连锁企业的合作，扩大流通渠道的终端覆盖。同时，集团将持续推进生产端的智能制造升级，引入先进的生产设备与管理体系，提升生产效率与产品品质管控水平，为食品深加工业务的持续发展提供坚实支撑。

(四) 可能面对的风险

√适用 □不适用

一、动物疫病风险

生猪养殖过程中面临的主要疫病包括：猪蓝耳病、猪瘟、猪流行性腹泻、猪伪狂犬病、猪口蹄疫、非洲猪瘟等。生猪疫病具有种类多、频繁发生、影响范围广等特点，是生猪养殖行业面临的主要风险。生猪疫病给公司生产经营带来的负面影响主要包括以下方面：（1）疫病可能导致生猪死亡，动物防疫部门也可能对潜在患病猪只进行扑杀，直接导致生猪出栏数量下降；（2）在疫病高发时期，生猪养殖过程中使用兽药、疫苗的数量将增加，公司也将投入更多的管理成本，导致生猪养殖环节的生产成本增加；（3）在面临重大疫病时，中小规模的生猪养殖户为规避损失可能会将生猪恐慌性出栏，短期内造成生猪市场价格大幅波动；（4）生猪疫病的大规模发生与流行，可能引发消费者对猪肉食品安全的忧虑，导致猪肉消费的终端需求下降，对公司的产品销售造成不利影响；（5）在发生重大疫病时，生猪存栏量的大幅度下降可能导致生猪饲料需求下降，对公司饲料业务造成不利影响。若未来公司自有养殖场、公司周边地区或全国范围内发生较为严重的动物疫病，公司将面临疫病扩散所带来的产销量及销售价格下降、生产成本上升，甚至产生亏损的风险。2018年8月以来，我国大部分地区陆续发生了非洲猪瘟，非洲猪瘟是由非洲猪瘟病毒引起的一种急性、热性、高度接触性动物传染病，患病猪只致死率极高，但不会引发人体致病。我国乃至世界范围内目前尚未研制出有效防控或治疗非洲猪瘟的疫苗或药物，对于染疫猪群仍普遍采用扑杀手段防止扩散。若未来公司养殖场发生非洲猪瘟，可能导致生猪的死亡率上升，极端情况下可能导致整个猪舍或猪场的猪群遭受扑杀，使得公司生物资产遭受较为严重的损失，进而引发公司业绩下降乃至亏损的风险。

二、自然灾害风险

公司的饲料、养殖业务易受干旱、水灾、地震、冰雹等自然灾害的影响，且公司生猪养殖场的主要分布地区云南省属于地震多发地带。如果公司饲料厂、生猪养殖场周边地区发生自然灾害，可能造成生产场所及生产设施的损坏或灭失，并可能导致猪只死亡，由此给公司带来直接损失。同时，自然灾害所导致的通讯、电力、交通中断，也可能给公司的生产经营造成不利影响。此外，若国内外粮食主产区遭受自然灾害影响，可能导致玉米、豆粕等饲料原料价格上涨，进而导致公司饲料成本增加，对公司的经营业绩产生不利影响。

三、政策风险

（一）产业政策风险

对公司所处饲料、养殖以及屠宰行业，政府相关部门颁布了一系列产业政策支持。如在《中共中央关于制定国民经济和社会发展第十五个五年规划的建议》等均提出推进我国饲料工业行业进一步发展，对饲料工业发展思路 and 任务作出部署，强调健全饲草料供应体系，促进秸秆等非粮饲料资源高效利用，调整优化饲料配方结构，促进玉米、豆粕减量替代。鼓励各地因地制宜推进饲草料生产，建立多元化饲料原料供应体系。若未来相关产业扶持政策发生重大不利变动，可能对公司的生产经营造成不利影响。

（二）环境保护政策风险

公司养殖及屠宰业务在生产经营过程中会产生废水、粪便等污染物。随着我国居民环境保护意识的逐渐提高以及政府部门对环境保护的愈发重视，生猪行业环境保护要求逐步提高。未来如果国家环境保护要求进一步提升，例如进一步控制污染物排放标准，公司在环境保护方面的投入将会增加，从而在一定程度上影响公司经营业绩。此外，随着地方政府污染防治工作的推进，存在新划定禁养区的可能，若公司养殖场所被划入禁养区中，则相关养殖场所将面临限期搬迁或关闭的风险，进而对公司的生产经营产生不利影响。

四、市场风险

（一）生猪及猪肉价格波动风险

从历史数据来看，生猪及猪肉价格受猪的生长周期、存栏量、饲料价格、市场供求等多种因素影响，呈现出较强的周期性波动特征。造成生猪及猪肉价格周期性波动的主要原因是生猪及猪肉供求关系的变动：当生猪价格较高时，生猪养殖户/企业为增加盈利，进行母猪或仔猪补栏，由于生猪具有相对固定的生长周期，市场供应增加具有一定的“时滞效应”，猪价在一定时期内仍然维持高位；但是随着出栏生猪逐渐增加，市场供应增加最终将导致供过于求，生猪价格回落；在生猪价格回落至低点时，生猪养殖户/企业出现亏损或微利状态，则开始逐步减少养殖量并又最终导致供不应求，生猪价格再次进入上涨周期。上述变化规律最终使得我国生猪及猪肉价格呈现周期性波动。生猪及猪肉价格周期性波动导致生猪养殖行业利润率水平呈现周期性波动，行业层面的疫情（例如非洲猪瘟）也可能打断上述周期性波动。若生猪市场价格因周期性波动出现持续大幅下跌，将会对公司经营业绩及盈利能力造成不利影响，引发公司业绩下降乃至亏损的风险。

（二）主要原材料价格波动风险

公司主要原材料为玉米、豆粕等饲料原料，报告期内玉米、豆粕成本占公司配合饲料、商品猪成本的比例较高。玉米、豆粕作为大宗商品，市场价格受供求关系影响较大。若玉米、豆粕等饲料原料价格发生大幅波动，将直接影响公司营业成本，从而对公司经营业绩产生影响。若原料价格大幅上涨，而公司由于市场因素或者其他原因未能及时调整产品销售价格，则存在对经营业绩产生不利影响的风险。

五、经营管理风险

（一）食品安全风险

近年来，以“三聚氰胺”、“瘦肉精”、“塑化剂”为代表的食品安全事件频繁发生，使得食品安全问题成为社会各界和消费大众关注的焦点。我国政府历来非常重视食品安全问题，特别是2015年第十二届全国人民代表大会常务委员会第十四次会议通过修订的《食品安全法》，明确进一步加强食品安全管理，进一步强化食品生产者的社会责任，加大对违法食品生产者的处罚力度。公司从饲料生产、养殖、屠宰及销售等多个业务环节对食品安全进行保障。如果未来国家进一步提高相关标准要求，则公司有可能需要进一步加大在各生产环节的质量控制与检测投入，最终导致生产成本上升。另外，公司一旦出现产品质量检测或生产管理不到位，公司品牌及产品销售将受到直接影响。行业内其他企业的食品安全问题也可能对行业整体形象与下游需求产生不良影响，公司也将面临由此导致的经营风险。

（二）土地租赁的风险

目前，公司生猪养殖场用地主要来自于对农村土地的租赁。公司租赁农村土地均已按照有关法律法规的规定履行了必要手续。近年来国家出台各种政策保证畜牧业农村土地的使用，但仍存在政策变化及出租方违约等情况造成公司无法正常使用相关土地的风险，将对公司生产经营造成不利影响。

（三）合作养殖模式引发的风险

公司在商品猪养殖环节存在部分“公司+家庭农场”的合作养殖模式。在该合作模式下，猪舍的权属归农户所有，公司向农户提供猪苗、饲料、药品、疫苗等生产资料，并由公司合作养殖部进行日常管理和技术指导。商品猪饲养至出栏后，由公司根据出栏生猪的重量和质量结算合作养殖费。未来可能因各级政府政策调整、重大疫病爆发、市场竞争激烈等情况导致公司新增合作农户数量增加速度放缓或原有合作农户退出合作，从而使得公司合作农户数量及养殖规模难以持续增长甚至出现萎缩，不利于公司合作养殖规模的增加。若部分合作农户违反了相关约定，公司还将面临财产损失及产品质量问题的风险。

（四）经营资质申请和续期的风险

根据《饲料和饲料添加剂管理条例》、《中华人民共和国畜牧法》、《中华人民共和国动物防疫法》、《动物防疫条件审核管理办法》、《畜禽标识和养殖档案管理办法》、《固定污染源排污许可分类管理名录》、《生猪屠宰管理条例》、《粮食流通管理条例》等相关法律法规的规定，公司饲料生产、养殖及屠宰环节均需要根据具体经营内容取得饲料生产许可证、种畜禽生产经营许可证、动物防疫条件合格证、排污许可证、生猪定点屠宰证等资质证书。前述证书均有一定的有效期，在有效期届满前公司须经过有关部门重新评估合格后，方可延续其有效期。若公司未来无法在规定的时间内取得相关资质证书，或者无法在相关证书有效期届满时换领新证或更新登记，可能导致公司受到主管机关的行政处罚，严重时可能导致公司被责令停产停业，进而给公司的生产经营造成重大不利影响。

六、财务风险

（一）存货减值风险

报告期末，公司存货占流动资产的比例为 65.49%，主要系原材料及消耗性生物资产。公司消耗性生物资产主要是存栏商品猪，其可变现净值受生猪市场价格波动的影响，生猪市场价格受供需关系、疫病等因素影响而出现波动。若未来养殖行业发生重大疫病或进入低谷期，生猪市场价格大幅下跌，可能导致公司计提较多存货跌价准备，影响经营业绩。

（二）税收优惠政策变化的风险

根据《中华人民共和国增值税暂行条例》及《增值税暂行条例实施细则》，农业生产者销售的自产农产品免征增值税；根据《财政部国家税务总局关于饲料产品免征增值税问题的通知》（财税〔2001〕121号），企业生产销售配合饲料、浓缩饲料、预混合饲料免征增值税；根据《财政部国家税务总局关于免征部分鲜活肉蛋产品流通环节增值税政策的通知》（财税〔2012〕75号），自 2012 年 10 月 1 日起，对从事农产品批发、零售的纳税人销售的部分鲜活肉蛋产品免征增值税。本公司及子公司涉及以上业务免征增值税。根据新一轮西部大开发优惠政策，符合国家发展与改革委员会公布的《产业结构调整目录》中鼓励类项目，减按 15% 税率征收企业所得税。公司子公司云南神农澄江饲料有限公司、云南神农动物营养科技有限公司、广西大新神农饲料有限公司等从事饲料生产销售业务属于以上规定的鼓励类产业项目。根据《中华人民共和国企业所得税法》第二十七条和《中华人民共和国企业所得税法实施条例》第八十六条之规定，企业从事牲畜、家禽的饲养、薯类等农作物的种植和农产品初加工等业务所得免征企业所得税。本公司下属云南神农陆良猪业有限公司、云南神农马龙牧业有限公司、云南神农宣威猪业有限公司等养殖公司，及云南神农曲靖食品有限公司、云南神农肉业食品有限公司 2 家屠宰公司从事以上规定业务所得免交企业所得税。根据《中华人民共和国企业所得税法》第二十七条及《中华人民共和国企业所得税法实施条例》第八十六条之规定，企业从事薯类等农作物的种植，免征企业所得税。公司子公司云南神农百蔬五谷园种植有限公司从事以上规定业务所得免征企业所得税。报告期内，公司盈利增长不依赖于税收优惠，税收优惠对公司的生产经营不构成重大影响。如果相关政策发生变化，公司及各业务子公司不能继续享受相关税收优惠，将对公司经营业绩构成一定影响。

（五）其他

适用 不适用

七、公司因不适用准则规定或国家秘密、商业秘密等特殊原因，未按准则披露的情况和原因说明

适用 不适用

第四节 公司治理、环境和社会

一、公司治理相关情况说明

适用 不适用

根据《公司法》《证券法》《上海证券交易所股票上市规则》等其他有关法律、行政法规、规范性文件及《公司章程》的要求，公司制定了《公司章程》，建立了健全的股东会、董事会、董事会秘书等制度，并且建立了独立董事专门会议制度，定期或不定期召开独立董事专门会议，在董事会下设战略与 ESG 委员会、审计委员会、提名委员会、薪酬与考核委员会等四个专门委员会。公司制定了《股东会议事规则》《董事会议事规则》《独立董事工作制度》《董事会秘书工作细则》《对外投资管理办法》《关联交易管理办法》《对外担保管理办法》《募集资金管理办法》等公司治理的相关制度，明确了权责和决策程序。

报告期内，公司股东会、董事会及其下属各专门委员会依照有关法律法规、规范性文件及《公司章程》规范运行，各股东、董事及高级管理人员依照有关规定切实行使权利，并履行相应的义务与职责，不存在违反相关法律、法规及规范性制度的情况。

（一）关于股东和股东会

公司股东会按照《公司法》《公司章程》和《股东会议事规则》规范运作。

（二）关于控股股东与上市公司的关系

公司控股股东行为规范，严格按照《公司法》《公司章程》的相关规定行使股东权利，没有超越股东大会直接或间接干预公司的生产经营和重大决策情况。截止报告期末，公司没有发现大股东占用上市公司资金和资产的情况。

(三) 关于董事会

公司制定了《董事会议事规则》，董事会规范运行，公司董事按照《公司章程》和《董事会议事规则》的规定行使自己的权利。全体董事能够诚信、勤勉的履行职责，认真参与公司重大事项的决策，积极参加相关培训。目前，公司董事会由9名成员组成，其中，独立董事3名。董事会下设战略与ESG委员会、审计委员会、提名委员会、薪酬与考核委员会四个专门委员会。董事会及各专门委员会的人员构成符合《上市公司治理准则》等的要求。

公司治理与法律、行政法规和中国证监会关于上市公司治理的规定是否存在重大差异；如有重大差异，应当说明原因

适用 不适用

二、公司控股股东、实际控制人在保证公司资产、人员、财务、机构、业务等方面独立性的具体措施，以及影响公司独立性而采取的解决方案、工作进度及后续工作计划

适用 不适用

控股股东、实际控制人及其控制的其他单位从事与公司相同或者相近业务的情况，以及同业竞争或者同业竞争情况发生较大变化对公司的影响、已采取的解决措施、解决进展以及后续解决计划

适用 不适用

三、董事和高级管理人员的情况

(一) 现任及报告期内离任董事和高级管理人员持股变动及薪酬情况

√适用 □不适用

单位：股

姓名	职务	性别	年龄	任期起始日期	任期终止日期	年初持股数	年末持股数	年度内股份增减变动量	增减变动原因	报告期内从公司获得的税前薪酬总额(万元)	是否在公司关联方获取薪酬
何祖训	董事长、董事、总经理	男	61	2025-05-20	2028-05-19	261,016,651	261,016,651			111.33	否
何乔关	副董事长、董事	女	57	2025-05-20	2028-05-19	60,234,612	60,234,612			96.55	否
张晓东	董事、副总经理	男	44	2025-05-20	2028-05-19	104,000	238,400	134,400	限制性股票 2024 年度个人层面绩效考核未完全达标公司回购注销 15,600 股，2025 年限制性股票激励计划首次授予 150,000 股	123.83	否
顿灿	董事、副总经理	男	41	2025-05-20	2028-05-19	130,000	310,000	180,000	2025 年限制性股票激励计划首次授予	153.19	否

									180,000股		
森德敏	董事	男	34	2025-05-20	2028-05-19	28,200	108,200	80,000	2025年限制性股票激励计划首次授予80,000股	57.48	否
王萍	董事	女	47	2025-05-20	2028-05-19	32,700	92,700	60,000	2025年限制性股票激励计划首次授予60,000股	45.72	否
陈旭东	独立董事	男	63	2025-05-20	2028-05-19					7.47	否
罗薇	独立董事	女	46	2025-05-20	2028-05-19					7.47	否
陈晓丹	独立董事	女	51	2025-12-25	2028-05-19					0.00	否
龙超	独立董事	男	62	2022-03-11	2025-05-19					5.00	否
黄松	独立董事	男	54	2022-03-11	2025-05-19					5.00	否
田俊	独立董事	男	54	2022-03-11	2025-12-24					12.00	否
何昕阳	副总经理	男	34	2025-05-20	2028-05-19					110.00	否
蒋宏	董事会秘书	男	52	2025-05-20	2028-05-19	130,000	260,000	130,000	2025年限制性股票激励计划首次授予130,000股	66.53	否
闫瑾	财务总监	男	41	2025-08-27	2028-05-19					32.10	否
舒猛	财务总监	男	48	2025-05-20	2025-08-26	130,000	130,000			32.31	否
合计	/	/	/	/	/	321,806,163	322,390,563	584,400	/	865.99	/

姓名	主要工作经历
何祖训	1988年至1990年在陆良县畜牧局任畜牧兽医，1992年至1998年在正大康地（深圳）有限公司任销售。1999年创立神农饲料，先后担任神农饲料、神农有限、神农股份执行董事兼总经理、董事长兼总经理，现任公司董事长兼总经理、正道投资执行事务合伙人、神农房地产执行董事。

何乔关	1991年至1993年在云南沾益化肥厂工作。1999年至2022年，先后担任神农饲料、神农有限监事、财务总监、董事兼副总经理等职务。现任公司副董事长、董事，正道投资执行事务合伙人。
张晓东	2002年至2003年在昆明生达新世界大药房有限公司任出纳、会计。2003年加入神农有限，先后在集团公司及下属公司任会计、财务经理、总经理助理、董事会秘书等职务。现任公司董事、副总经理兼食品事业部总经理、神农肉业公司总经理职务。
顿灿	2012年4月至2015年4月在神农集团养殖事业部分别担任技术服务经理、生产经理，2015年5月至2021年6月历任神农集团养殖事业部越州母猪场场长、普乐种猪场场长、陆良大区生猪养殖体系总经理、养殖事业部副总经理兼陆良大区生猪养殖体系总经理、广西大新神农牧业总经理。现任公司董事、副总经理兼养殖事业部总经理。
森德敏	2009年9月加入神农集团，先后担任猪场场长、区域经理、战区母猪场副总经理、战区体系经理等职务，现任公司养殖事业部种猪核心区总经理。
王萍	2004年7月加入神农集团，先后担任销售内勤、收银员、会计、主办会计、财务副经理、审计项目经理，财务经理、财务总监助理、审计总监等职务。现任公司审计总监。
陈旭东	1990年至今在云南财经大学工作，兼任云南经济管理学院会计学专业负责人，中国会计学会资深会员，云南省司法鉴定人协会司法会计类专业委员会委员。现任：云南财经大学教育发展基金会监事；建设工业集团（云南）股份有限公司、公司独立董事
罗薇	2005年7月参加工作，美国佛蒙特法学院访问学者。主要研究方向为矿产资源法、土地管理法、环境保护法等。曾任昆明理工大学法学院教师。现任昆明理工大学法学院副教授，硕士生导师，中国法学会环境资源法学研究会理事，云南瑞阳律师事务所律师，云南省人民代表大会常务委员会立法专家顾问，云南省自然资源厅法律顾问，云南铝业股份有限公司独立董事、云南云天化股份有限公司独立董事、公司独立董事。
陈晓丹	1995年7月参加工作，主要研究方向为资本市场与公司金融、企业价值评估。现任云南财经大学金融学院金融工程系主任，副教授，硕士研究生导师，公司独立董事。
何昕阳	2019年7月加入神农集团，现任公司副总经理兼集团人力资源中心、卓越运营中心、采购供应中心、技术研发中心-动物营养与健康研究中心总监职务。
蒋宏	曾就职于新希望集团，2001年加盟神农集团工作，先后在神农集团担任过会计、主办会计、财务经理、总经理助理、养殖事业部部长助理和财务总监助理、财务总监等职务,现任董事会秘书职务。
闫瑾	2025年7月加入神农集团，注册会计师，保荐代表人；曾先后就职于瑞华会计师事务所（特殊普通合伙），担任审计师；光大证券股份有限公司、国信证券股份有限公司投资银行部门，担任保荐代表人。

其它情况说明

适用 不适用

(二) 现任及报告期内离任董事和高级管理人员的任职情况

1、 在股东单位任职情况

适用 不适用

2、 在其他单位任职情况

适用 不适用

任职人员姓名	其他单位名称	在其他单位担任的职务	任期起始日期	任期终止日期
何祖训	云南神农房地产开发有限公司	执行董事	2013年9月	
何祖训	云南正道创业投资发展合伙企业（有限合伙）	执行事务合伙人	2011年12月	
何乔关	云南正道创业投资发展合伙企业（有限合伙）	执行事务合伙人	2011年12月	
陈旭东	云南经济管理学院	会计学专业负责人	2023年12月	
陈旭东	建设工业集团（云南）股份有限公司	独立董事	2020年8月	2026年8月
陈旭东	一心堂药业集团股份有限公司	独立董事	2019年11月	2025年11月
罗薇	昆明理工大学法学院	副教授	2015年12月	
罗薇	云南铝业股份有限公司	独立董事	2024年2月	2027年2月
罗薇	云南云天化股份有限公司	独立董事	2025年8月	2028年8月
陈晓丹	云南财经大学金融学院金融工程系	系主任、副教授	2009年9月	
在其他单位任职情况的说明	无			

(三) 董事、高级管理人员薪酬情况

适用 不适用

董事、高级管理人员薪酬的决策程序	公司董事、高级管理人员的薪酬制度由董事会薪酬与考核委员会提议，董事会审议后，经股东会批准实施。董事及高级管理人员薪酬考核评价办法根据股东会授权，由董事会薪酬与考核委员会制订并实施。董事年度报酬由董事会薪酬与考核委员会提议、董事会审议后报股东会批准；高级管理人员年度报酬由董事会薪酬与考核委员会提议、董事会审议批准。
董事在董事会讨论本人薪酬事项时是否回避	是
薪酬与考核委员会或独立董事专门会议关于董事、高级管理人员薪酬事项发表建议的具体情况	公司于2025年4月14日召开第四届董事会薪酬与考核委员会第七次会议，审议通过了：1、《关于2025年董事（非独立董事）薪酬方案的议案》2、《关于2025年独立董事津贴方案的议案》3、《关于2025年高级管理人员薪酬方案的议案》。同意将以上议案提交第四届董事会第三十一次会议审议。
董事、高级管理人员薪酬确定依据	根据公司董事、高管人员薪酬制度和董事、高级管理人员薪酬考核评价办法，在公司领取薪酬的董事及高级管理人员的薪酬由基本薪酬、年度绩效薪酬、奖励等构成，基本薪酬按其在公司经营管理岗

	位所对应的级别标准考核发放。基本薪酬的80%按12个月平均发放，基本薪酬的20%按12个月平均后根据季度指标完成情况考核发放；年度绩效薪酬依据公司董事及高级管理人员的薪酬考核评价办法和年度绩效薪酬考核指标、年度战略考核指标进行考核；独立董事发放独立董事津贴；董事和高级管理人员对公司做出特殊贡献或工作业绩等特别突出的，公司可额外给予奖励。
董事和高级管理人员薪酬的实际支付情况	独立董事津贴按月发放。董事、高级管理人员基本薪酬按月发放。年度绩效薪酬在完成年度考核后予以一次性发放。
报告期末全体董事和高级管理人员实际获得的薪酬合计	报告期内董事、高级管理人员报酬总计865.99万元。
报告期末全体董事和高级管理人员实际获得薪酬的考核依据和完成情况	依据《董事和高级管理人员薪酬管理制度》等规定，根据岗位绩效考核结果及公司薪酬分配政策，确定董事及高级管理人员的具体报酬。董事及高级管理人员勤勉履行岗位职责，薪酬考核已完成。
报告期末全体董事和高级管理人员实际获得薪酬的递延支付安排	董事、高级管理人员年度绩效薪酬在完成年度考核后，于次年2月份一次性发放。
报告期末全体董事和高级管理人员实际获得薪酬的止付追索情况	不适用

(四) 公司董事、高级管理人员变动情况

√适用 □不适用

姓名	担任的职务	变动情形	变动原因
龙超	独立董事	离任	换届
黄松	独立董事	离任	换届
田俊	独立董事	离任	换届
陈旭东	独立董事	选举	换届
罗薇	独立董事	选举	换届
陈晓丹	独立董事	选举	换届
王萍	董事	选举	换届
森德敏	董事	选举	换届
舒猛	财务总监	离任	个人原因
闫瑾	财务总监	聘任	工作调动

(五) 近三年受证券监管机构处罚的情况说明

□适用 √不适用

(六) 其他

□适用 √不适用

四、董事履行职责情况

(一) 董事参加董事会和股东会的情况

董事姓名	是否独立董事	参加董事会情况						参加股东会情况
		本年应参加董事会	亲自出席次数	以通讯方式参	委托出席次数	缺席次数	是否连续两次未亲自参	出席股东会的次数

		次数		加次数			加会议	
何祖训	否	13	12	1	0	0	否	7
何乔关	否	13	12	1	0	0	否	7
张晓东	否	13	11	2	0	0	否	7
顿灿	否	13	7	6	0	0	否	7
森德敏	否	7	3	4	0	0	否	5
王萍	否	7	6	1	0	0	否	5
陈旭东	是	7	7	0	0	0	否	5
罗薇	是	7	7	0	0	0	否	5
陈晓丹	是	1	1	0	0	0	否	0
田俊	是	12	12	0	0	0	否	7
龙超	是	6	6	0	0	0	否	2
黄松	是	6	4	2	0	0	否	2

连续两次未亲自出席董事会会议的说明

适用 不适用

年内召开董事会会议次数	13
其中：现场会议次数	4
通讯方式召开会议次数	0
现场结合通讯方式召开会议次数	9

(二) 董事对公司有关事项提出异议的情况

适用 不适用

(三) 其他

适用 不适用

五、董事会下设专门委员会情况

适用 不适用

(一) 董事会下设专门委员会成员情况

专门委员会类别	成员姓名
审计委员会	陈旭东、何乔关、陈晓丹
提名委员会	罗薇、何祖训、陈晓丹
薪酬与考核委员会	陈晓丹、何乔关、罗薇
战略与 ESG 委员会	何祖训、何乔关、张晓东、顿灿、陈旭东

(二) 报告期内审计委员会召开12次会议

召开日期	会议内容	重要意见和建议	其他履行职责情况
2025年1月20日	第四届董事会审计委员会第十八次会议	审议通过了：《关于2024年度以简易程序向特定对象发行股票聘请专项审计机构的议案》。同意将以上议案提交第四届董事会第二十七次会议审议。	审计委员会认为：众华会计师事务所能够满足为公司提供审计服务的资质要求，具备审计的专业能力，符合公司2024年度以简易程序向特定对象发行股票专项审计工作的要求。同意向公司董事会提议聘任众华事务所公司

			2024年度以简易程序向特定对象发行股票的专项审计机构。
2025年2月18日	第四届董事会审计委员会第十九次会议	审议通过了：1、《关于公司2023年度审计报告的议案》2、《关于公司2023年度内部控制审计报告的议案》3、《关于公司前次募集资金使用情况报告的议案》4、《关于公司最近三年及一期非经常性损益明细表的议案》。同意将以上议案提交第四届董事会第二十九次会议审议。	审计委员会认为：公司聘请众华会计师事务所对公司2023年度财务报表、2023年度内部控制进行了重新审计，审计结果与原审计报告一致；对公司前次募集资金使用情况报告、最近三年及一期非经常性损益明细表进行了重新鉴证，鉴证结论与原鉴证报告一致。审计委员会同意上述审计报告、鉴证结论。
2025年4月3日	审计委员会与审计机构就2024年年报审计事中沟通会议	会议听取了天健会计师事务所关于年度财务及内控审计工作进度、监盘情况介绍、函证回函情况介绍及遇到的困难等介绍。	无
2025年4月14日	第四届董事会审计委员会第二十次会议	审议通过了：1、《关于2024年度内部审计工作报告的议案》2、《关于2025年度内部审计计划的议案》3、《关于聘任2025年度审计机构的议案》4、《关于计提信用减值损失和资产减值损失的议案》5、《关于2024年度财务决算方案的议案》6、《关于2024年度内部控制评价报告的议案》7、《关于2024年年度董事会审计委员会履职报告的议案》8、《关于审计委员会对会计师事务所履行监督职责情况报告的议案》9、《关于会计师事务所履职情况评估报告的议案》10、《关于2024年年度募集资金存放与实际使用情况专项报告的议案》11、《关于会计政策变更的议案》12、《关于2025年度担保计划的议案》13、《关于预计2025年度日常性关联交易额度的议案》14、《关于2024年年度报告及其摘要的议案》15、《关于2025年第一季度报告的议案》。同意将以上议案提交第四届董事会第三十一次会议审议。	审计委员会认为：公司聘请的审计机构天健会计师事务所具有承办公司财务审计业务所需的专业知识，能够胜任审计工作；已足额购买职业保险，能够覆盖因审计失败导致的民事赔偿责任，具备投资者保护能力；在审计工作中保持了形式上和实质上的双重独立，遵守了职业道德基本原则；公司财务报表均严格按照财政部《企业会计准则》等有关规定编制，能公允的反映公司财务状况、经营成果和现金流量；公司编制的财务报告内容真实、准确、完整，不存在虚假记载、误导性陈述和重大遗漏的情况。
2025年4月23日	审计委员会与审计机构就2024年年报	会议听取了天健会计师事务所（特殊普通合伙）关于年度财	无

	审计事后沟通会议	务及内控审计函证回函情况介绍、关键审计事项审计情况、审定利润与业绩预告差异原因及其他相关事项等介绍。	
2025年5月12日	第四届董事会审计委员会第二十一次会议	审议通过了：1、《关于公司前次募集资金使用情况报告的议案》2、《关于公司最近三年非经常性损益明细表的议案》。同意将以上议案提交第四届董事会第三十二次会议审议。	审计委员会认为：公司编制的《前次募集资金使用情况报告》《最近三年及一期非经常性损益明细表》内容真实、准确、完整，不存在虚假记载、误导性陈述和重大遗漏的情况。
2025年5月20日	第五届董事会审计委员会第一次会议	审议通过了：1、《关于提名公司财务总监的议案》2、《关于提名公司内部审计部负责人的议案》。同意将以上议案提交第五届董事会第一次会议审议。	审计委员会认为：财务总监不存在《公司法》和《公司章程》中规定的不得担任公司财务总监的情形，符合《公司法》等相关法律、法规和规定要求的任职条件。
2025年7月22日	第五届董事会审计委员会第二次会议	审议通过了：1、《关于开展商品期货套期保值业务可行性分析报告的议案》2、《关于开展商品期货期权套期保值业务的议案》。同意将以上议案提交第五届董事会第三次会议审议。	审计委员会认为：此次套期保值业务交易额度，符合公司现阶段经营规模，符合公司生猪出栏数量、原料采购数量等实际情况。
2025年8月15日	第五届董事会审计委员会第三次会议	审议通过了：1、《关于公司2025年半年度报告及其摘要的议案》2、《关于提名公司财务总监的议案》。同意将以上议案提交第五届董事会第四次会议审议。	审计委员会认为：公司财务报表均严格按照财政部《企业会计准则》等有关规定编制，能公允的反映公司财务状况、经营成果和现金流量；公司编制的财务报告内容真实、准确、完整，不存在虚假记载、误导性陈述和重大遗漏的情况。
2025年10月21日	第五届董事会审计委员会第四次会议	审议通过了：《关于公司2025年第三季度报告的议案》。同意将以上议案提交第五届董事会第五次会议审议。	审计委员会认为：公司财务报表均严格按照财政部《企业会计准则》等有关规定编制，能公允的反映公司财务状况、经营成果和现金流量；公司编制的财务报告内容真实、准确、完整，不存在虚假记载、误导性陈述和重大遗漏的情况。
2025年12月2日	第五届董事会审计委员会第五次会议	审议通过了：《关于修订〈云南神农农业产业集团股份有限公司董事会审计委员会议事规则〉的议案》。同意将以上议案提交第五届董事会第六次会议审议。	审计委员会认为：公司此次议事规则的修订符合公司监事会取消的实际情况，内容符合相关法律、法规及《公司章程》的规定。
2025年12月8日	审计委员会与审计机构就2025年年报	会议听取了天健会计师事务所（特殊普通合伙）关于年度财	无

	审计事前沟通会议	务及内控审计人员安排、盘点安排、函证安排、审计重点关注事项等介绍。	
--	----------	-----------------------------------	--

(三) 报告期内提名委员会召开4次会议

召开日期	会议内容	重要意见和建议	其他履行职责情况
2025年4月14日	第四届董事会提名委员会第七次会议	审议通过了：1、《关于董事会对独立董事独立性情况的专项意见的议案》2、《关于提名第五届董事会非独立董事候选人的议案》3、《关于提名第五届董事会独立董事候选人的议案》。同意将以上议案提交第四届董事会第三十一次会议审议。	提名委员会认为：公司独立董事不存在任何妨碍其进行独立客观判断的关系，不存在影响独立董事独立性的情况；第五届董事会非独立董事候选人、独立董事候选人不存在《公司法》和《公司章程》中规定的不得担任公司董事的情形，符合《公司法》等相关法律、法规和规定要求的任职条件。
2025年5月20日	第五届董事会提名委员会第一次会议	审议通过了：1、《关于提名公司总经理的议案》2、《关于提名公司副总经理的议案》3、《关于提名公司董事会秘书的议案》4、《关于提名公司财务总监的议案》。同意将以上议案提交第五届董事会第一次会议审议。	提名委员会认为：公司总经理、副总经理、董事会秘书、财务总监不存在《公司法》和《公司章程》中规定的不得担任公司高级管理人员的情形，符合《公司法》等相关法律、法规和规定要求的任职条件。
2025年8月15日	第五届董事会提名委员会第二次会议	审议通过了：《关于提名公司财务总监的议案》。同意将以上议案提交第五届董事会第四次会议审议。	提名委员会认为：公司财务总监不存在《公司法》和《公司章程》中规定的不得担任公司财务总监的情形，符合《公司法》等相关法律、法规和规定要求的任职条件。
2025年12月2日	第五届董事会提名委员会第三次会议	审议通过了：1、《关于提名第五届董事会独立董事候选人的议案》2、《关于修订〈云南神农农业产业集团股份有限公司董事会提名委员会议事规则〉的议案》。同意将以上议案提交第五届董事会第六次会议审议。	提名委员会认为：独立董事候选人不存在《公司法》和《公司章程》中规定的不得担任公司独立董事的情形，符合《公司法》等相关法律、法规和规定要求的任职条件。

(四) 报告期内薪酬与考核委员会委员会召开5次会议

召开日期	会议内容	重要意见和建议	其他履行职责情况
2025年4月14日	第四届董事会薪酬与考核委员会第七次会议	审议通过了：1、《关于2024年高级管理人员薪酬方案调整的议案》2、《关于确认2024年度董事、高级管理人员薪酬的议案》3、《关于2025年董事（非独立董事）薪酬方案的议案》4、《关于2025年独立董事津贴方案的议案》5、《关于2025年高	薪酬委员会认为：1、公司2025年度董事及高级管理人员的薪酬计划是综合考虑了公司实际经营情况，参照地区、行业的发展水平而制定的，有利于调动公司董事及高级管理人员的工作积极性，不存在损害公司、公司

		级管理人员薪酬方案的议案》6、《关于 2022 年限制性股票激励计划预留授予第二个解除限售期解除限售条件成就的议案》7、《关于回购注销部分限制性股票的议案》。同意将以上议案提交第四届董事会第三十一次会议审议。	全体股东特别是中小股东利益的情形。2、限制性股票解除限售与回购注销符合公司《2022 年限制性股票激励计划（修订稿）》、《2022 年限制性股票激励计划实施考核管理办法》的规定。
2025年6月13日	第五届董事会薪酬与考核委员会第一次会议	审议通过了：1、《关于 2022 年限制性股票激励计划首次授予第三个解除限售期解除限售条件成就的议案》2、《关于回购注销部分限制性股票的议案》。同意将以上议案提交第五届董事会第二次会议审议。	薪酬委员会认为：限制性股票解除限售与回购注销符合公司《2022 年限制性股票激励计划（修订稿）》、《2022 年限制性股票激励计划实施考核管理办法》的规定。
2025年7月22日	第五届董事会薪酬与考核委员会第二次会议	审议通过了：1、《关于公司 2025 年限制性股票激励计划（草案）及其摘要的议案》2、《关于公司 2025 年限制性股票激励计划实施考核管理办法的议案》3、《关于核实公司 2025 年限制性股票激励计划首次授予激励对象名单的议案》。同意将以上议案提交第五届董事会第三次会议审议。	薪酬委员会认为：公司 2025 年限制性股票激励计划有利于建立、健全公司长效激励机制，吸引和留住优秀人才，能充分调动公司管理团队和骨干员工的积极性，有效地将股东利益、公司利益和核心团队利益结合在一起，使各方共同关注公司的长远发展。
2025年8月15日	第五届董事会薪酬与考核委员会第三次会议	审议通过了：《关于向 2025 年限制性股票激励计划激励对象首次授予限制性股票的议案》。同意将以上议案提交第五届董事会第四次会议审议。	薪酬委员会认为：公司 2025 年限制性股票激励计划授予条件已成就，激励对象符合公司限制性股票激励计划的规定。
2025 年 12 月 2 日	第五届董事会薪酬与考核委员会第四次会议	审议通过了：《关于修订<云南神农农业产业集团股份有限公司董事会薪酬与考核委员会议事规则>的议案》。同意将以上议案提交第五届董事会第六次会议审议。	无

(五) 报告期内战略与 ESG 委员会委员会召开5次会议

召开日期	会议内容	重要意见和建议	其他履行职责情况
2025年4月14日	第四届董事会战略与 ESG 委员会第十次会议	审议通过了：1、《关于 2024 年度可持续发展报告的议案》2、《关于提请股东会授权董事会以简易程序向特定对象发行股票的议案》。同意将以上议案提交第四届董事会第三十一次会议审议。	战略与 ESG 委员会认为：以简易程序向特定对象发行股票有利于公司战略发展。
2025年6月13日	第五届董事会战略与 ESG 委员会第一次会议	审议通过了：1、《关于投资建设文山神农猪业发展有限公司树皮彝族乡马恒 45 万头优质仔	董事会战略与 ESG 委员会认为：该投资项目符合公司战略发展方向。

		猪扩繁基地建设项目的议案》2、《关于投资建设文山神农猪业发展有限公司树皮彝族乡树皮24万头优质仔猪扩繁基地建设项目的议案》3、《关于投资建设广西大新神农牧业有限公司龙门猪场项目的议案》。同意将以上议案提交第五届董事会第二次会议审议。	
2025年7月22日	第五届董事会战略与ESG委员会第二次会议	审议通过了：《关于终止2024年度以简易程序向特定对象发行A股股票事项并撤回申请文件的议案》。同意将以上议案提交第五届董事会第三次会议审议。	无
2025年8月15日	第五届董事会战略与ESG委员会第三次会议	审议通过了：《关于审议<云南神农农业产业集团股份有限公司ESG管理制度>的议案》。同意将以上议案提交第五届董事会第四次会议审议。	无
2025年12月2日	第五届董事会战略与ESG委员会第四次会议	审议通过了：《关于修订<云南神农农业产业集团股份有限公司董事会战略与ESG委员会议事规则>的议案》。同意将以上议案提交第五届董事会第六次会议审议。	无

(六) 报告期内独立董事专门会议召开3次会议

召开日期	会议内容	重要意见和建议	其他履行职责情况
2025年4月14日	第四届董事会独立董事专门会议第二次会议	审议通过了：1、《关于预计2025年度日常性关联交易额度的议案》2、《关于提请股东会授权董事会以简易程序向特定对象发行股票的议案》。同意将以上议案提交第四届董事会第三十一次会议审议。	独立董事专门会议认为：公司与关联方发生的关联交易为公司正常生产经营所需，遵循公允、合理的原则，符合公司及全体股东的利益，不存在损害公司或中小股东利益的情形。
2025年5月20日	第五届董事会独立董事专门会议第一次会议	审议通过了：1、《关于豁免提前发送独立董事专门会议通知的议案》2、《关于选举第五届董事会独立董事专门会议召集人的议案》。	无
2025年12月2日	第五届董事会独立董事专门会议第二次会议	审议通过了：《关于修订<云南神农农业产业集团股份有限公司独立董事专门会议制度>的议案》。同意将以上议案提交第五届董事会第六次会议审议。	无

(七) 存在异议事项的具体情况

适用 不适用

六、审计委员会发现公司存在风险的说明

适用 不适用

审计委员会对报告期内的监督事项无异议。

七、报告期末母公司和主要子公司的员工情况

(一) 员工情况

母公司在职员工的数量	329
主要子公司在职员工的数量	3,286
在职员工的数量合计	3,615
母公司及主要子公司需承担费用的离退休职工人数	378
专业构成	
专业构成类别	专业构成人数
生产人员	2,007
销售人员	134
技术人员	336
财务人员	158
行政人员	980
合计	3,615
教育程度	
教育程度类别	数量（人）
博士	2
硕士	106
本科	875
大专	1,170
高中/职高/高职/中专	645
初中及以下	817
合计	3,615

(二) 薪酬政策

适用 不适用

为充分发挥薪酬的激励作用，保障员工利益，公司制定了一套完整、有效的员工薪酬制度和公平公正的绩效激励评估体系，执行具有充分竞争力的薪酬福利政策。根据员工绩效表现与公司业绩，为员工提供年度绩效奖金。绩效奖金直接体现员工绩效和贡献，体现薪酬激励的绩效导向。公司对表现优秀的员工，每年提供调薪和晋升的机会。对于在年度内表现优秀的员工和工作团队，公司予以各项专项奖励。

(三) 培训计划

适用 不适用

公司秉承“神农既是企业，也是学校”的理念，结合员工需求及生产经营实际需要，建立了完备的员工培训体系，通过内部培训师讲课、外聘专家授课、组织外出学习等方式，开展多层次、多渠道、多方位的培训，努力提高员工的综合素质，为员工提供丰富且多样的学习资源，建立全方位的成长和发展计划。

新员工培训：集团总部新员工培训、养殖新员工培训；

基层员工培训：养殖(胡杨计划)、饲料（晨星计划）、食品（潜龙计划）；

骨干员工/组长/主管：养殖(飞跃计划)、饲料(慧星计划)、食品（显龙计划）；

场长/经理：养殖(领航者计划)、饲料(恒星计划)、食品（飞龙计划）；
 总监/总经理：灯塔计划。

(四) 劳务外包情况

√适用 □不适用

劳务外包的工时总数	116,473
劳务外包支付的报酬总额（万元）	349.42

八、利润分配或资本公积金转增预案

(一) 现金分红政策的制定、执行或调整情况

√适用 □不适用

1、根据公司章程制定公司现金分红政策如下：

（一）利润分配原则

公司实行持续、稳定的股利分配政策，股利分配应重视对投资者的合理投资回报并兼顾公司的可持续发展。

（二）利润分配形式

公司采取现金、股票以及现金与股票相结合的方式分配股利，并应优先采取现金分配方式。

（三）利润分配期间间隔

公司一般情况下每年度进行一次现金分红，也可以进行中期现金分红。

（四）利润分配政策

1、公司在满足如下具体条件时应当采取现金方式分配利润，在不满足如下条件的情况下，公司可根据实际情况确定是否进行现金分配：

（1）公司该年度实现的可供分配利润（即公司弥补亏损、足额预留法定公积金、盈余公积金的税后利润）为正值，且现金流充裕，实施现金分红不会影响公司后续持续经营；

（2）满足公司正常生产经营的资金需求，且无重大投资计划或重大现金支出等事项发生。

公司每年度进行一次现金分红，公司可以进行中期现金分红。如公司无重大投资计划或重大现金支出事项，在公司当年盈利且累计未分配利润为正数的前提下，采取现金方式分配股利，公司每个年度现金分红比例累计不少于公司当年实现的可供分配利润的 10%。

2、公司拟采用现金方式分配利润的，董事会应当综合考虑所处行业的特点、发展阶段、自身经营模式、盈利水平以及是有重大资金支出安排等因素，区分下列情形，并按照本章程规定的程序，提差异化的现金分红政策：

（1）公司发展阶段属成熟期且无重大资金支出安排的，进行利润分配时，现金分红在本次利润分配中所占比例最低应达到 80%；

（2）公司发展阶段属成熟期且有重大资金支出安排的，进行利润分配时，现金分红在本次利润分配中所占比例最低应达到 40%；

（3）公司发展阶段属成长期且有重大资金支出安排的，进行利润分配时，现金分红在本次利润分配中所占比例最低应达到 20%；

公司发展阶段不易区分但有重大资金支出安排的，按照前项规定处理。

3、股票股利分配的条件

在确保最低现金分红比例的基础上，若董事会认为公司利润增长快速，具有公司成长性、每股净资产的摊薄等真实合理因素，发放股票股利有利于公司全体股东整体利益的，也可以采用股票股利的方式分配利润。

4、报告期内已实施的现金分红

报告期内，公司认真执行《公司章程》，高度重视现金分红，建立了对投资者持续、稳定、科学的分红回报机制，公司利润分配政策未进行调整，实现了分红政策的连续性和稳定性。公司分别于 2025 年 8 月 26 日召开第五届董事会第四次会议、2025 年 9 月 12 日召开了 2025 年第四次临时股东会，审议通过了《关于 2025 年半年度利润分配方案的议案》：公司以总股本 524,764,418 股扣除同日公司回购专用证券账户上已回购股份（590 股）后的股本 524,763,828 股为基数，向全

体股东每 10 股派发现金红利人民币 3.90 元（含税），合计派发现金红利 204,657,892.92 元（含税）不送红股，不进行资本公积金转增股本。

5、公司 2025 年度利润分配预案

经天健会计师事务所（特殊普通合伙）审计，公司 2025 年度实现归属于上市公司股东的净利润为 338,963,686.41 元。截至 2025 年 12 月 31 日，母公司期末可供分配利润为 933,942,341.48 元。综合考虑公司目前行业现状，结合公司未来发展战略，公司 2025 年度拟不进行现金分红，也不进行资本公积金转增股本和其他形式的利润分配。

本预案需提交股东会审议批准。

(二) 现金分红政策的专项说明

适用 不适用

是否符合公司章程的规定或股东会决议的要求	<input checked="" type="checkbox"/> 是 <input type="checkbox"/> 否
分红标准和比例是否明确和清晰	<input checked="" type="checkbox"/> 是 <input type="checkbox"/> 否
相关的决策程序和机制是否完备	<input checked="" type="checkbox"/> 是 <input type="checkbox"/> 否
独立董事是否履职尽责并发挥了应有的作用	<input checked="" type="checkbox"/> 是 <input type="checkbox"/> 否
中小股东是否有充分表达意见和诉求的机会，其合法权益是否得到了充分保护	<input checked="" type="checkbox"/> 是 <input type="checkbox"/> 否

(三) 报告期内盈利且母公司可供股东分配利润为正，但未提出现金利润分配方案预案的，公司应当详细披露原因以及未分配利润的用途和使用计划

适用 不适用

(四) 本报告期利润分配及资本公积金转增股本预案

适用 不适用

单位：元 币种：人民币

每 10 股送红股数（股）	0
每 10 股派息数（元）（含税）	3.90
每 10 股转增数（股）	0
现金分红金额（含税）	204,657,892.92
合并报表中归属于上市公司普通股股东的净利润	338,963,686.41
现金分红金额占合并报表中归属于上市公司普通股股东的净利润的比率（%）	60.38
以现金方式回购股份计入现金分红的金额	0.00
合计分红金额（含税）	204,657,892.92
合计分红金额占合并报表中归属于上市公司普通股股东的净利润的比率（%）	60.38

(五) 最近三个会计年度现金分红情况

适用 不适用

单位：元 币种：人民币

最近三个会计年度累计现金分红金额（含税）(1)	204,657,892.92
最近三个会计年度累计回购并注销金额(2)	0.00
最近三个会计年度现金分红和回购并注销累计金额(3)=(1)+(2)	204,657,892.92
最近三个会计年度年均净利润金额(4)	208,166,971.19

最近三个会计年度现金分红比例 (%) (5)=(3)/(4)	98.31
最近一个会计年度合并报表中归属于上市公司普通股股东的净利润	338,963,686.41
最近一个会计年度母公司报表年度末未分配利润	933,942,341.48

九、公司股权激励计划、员工持股计划或其他员工激励措施的情况及其影响

(一) 相关激励事项已在临时公告披露且后续实施无进展或变化的

适用 不适用

事项概述	查询索引
第四届董事会第三十一次会议审议通过了《关于2022年限制性股票激励计划预留授予第二个解除限售期解除限售条件成就的议案》《关于回购注销部分限制性股票的议案》。	2025年4月29日上海证券交易所网站： www.sse.com.cn 公司发布的《公司关于2022年限制性股票激励计划预留授予第二期解除限售条件成就的公告》（公告编号：2025-046）、《公司关于回购注销部分限制性股票的的公告》（公告编号：2025-047）。
第五届董事会第二次会议审议通过了《关于2022年限制性股票激励计划首次授予第三个解除限售期解除限售条件成就的议案》《关于回购注销部分限制性股票的议案》。	2025年6月21日上海证券交易所网站： www.sse.com.cn 公司发布的《公司关于2022年限制性股票激励计划首次授予第三个解除限售期解除限售条件成就的公告》（公告编号：2025-075）、《公司关于回购注销部分限制性股票的的公告》（公告编号：2025-076）。
第五届董事会第三次会议审议通过了《关于公司2025年限制性股票激励计划（草案）及其摘要的议案》《关于公司2025年限制性股票激励计划实施考核管理方案的议案》《关于提请股东会授权董事会办理股权激励相关事宜的议案》，2025年8月14日2025年第三次临时股东大会审议通过上述议案。	2025年7月29日上海证券交易所网站： www.sse.com.cn 公司发布的《公司2025年限制性股票激励计划（草案）摘要公告》（公告编号：2025-090）、《公司2025年限制性股票激励计划实施考核管理办法》；2025年8月15日上海证券交易所网站： www.sse.com.cn 公司发布的《公司2025年第三次临时股东会决议公告》（公告编号：2025-097）。
第五届董事会第四次会议审议通过了《关于向2025年限制性股票激励计划激励对象首次授予限制性股票的议案》。	2025年8月27日上海证券交易所网站： www.sse.com.cn 公司发布的《公司关于向2025年限制性股票激励计划激励对象首次授予限制性股票的的公告》（公告编号：2025-104）。
公司于2025年10月9日完成了2025年限制性股票激励计划首次授予限制性股票的登记工作。	2025年10月11日上海证券交易所网站： www.sse.com.cn 公司发布的《公司2025年限制性股票激励计划首次授予结果公告》（公告编号：2025-117）。

(二) 临时公告未披露或有后续进展的激励情况

股权激励情况

适用 不适用

其他说明：

适用 不适用

员工持股计划情况

适用 不适用

其他激励措施

适用 不适用

(三) 董事、高级管理人员报告期内被授予的股权激励情况

适用 不适用

适用 不适用

单位：股

姓名	职务	年初持有限制性股票数量	报告期新授予限制性股票数量	限制性股票的授予价格(元)	已解锁股份	未解锁股份	期末持有限制性股票数量	报告期末市价(元)
张晓东	董事、副总经理	39,000	134,400	17.35	23,400	150,000	150,000	29.32
顿灿	董事、副总经理	39,000	180,000	17.35	39,000	180,000	180,000	29.32
森德敏	董事	11,700	80,000	17.35	11,700	80,000	80,000	29.32
王萍	董事	15,600	60,000	17.35	15,600	60,000	60,000	29.32
蒋宏	董事会秘书	39,000	130,000	17.35	39,000	130,000	130,000	29.32
舒猛	财务总监	39,000			39,000			29.32
合计	/	183,300	584,400	/	167,700	600,000	600,000	/

(四) 报告期内对高级管理人员的考评机制，以及激励机制的建立、实施情况

适用 不适用

公司高级管理人员由董事会聘任，直接对董事会负责，接受董事会的直接考核、奖惩。公司高级管理人员根据董事会制定的发展战略和投资决策及下达的经营目标对公司进行经营管理，董事会根据具体的经营管理情况对高级管理人员进行考核，并以此作为依据进行奖惩。

十、报告期内的内部控制制度建设及实施情况

适用 不适用

报告期内，公司严格依照中国证监会、上海证券交易所及《公司法》、《公司章程》等法律法规的要求建立严密的内控管理体系,并结合企业经营实际对内控制度进行持续完善与细化，提高了企业决策效率，为企业经营管理的合法合规及资产安全提供了保障。公司内部控制体系结构合理，能够适应公司管理和发展的需要。公司不断健全内控体系，内控运行机制有效，达到了内部控制预期目标，保障了公司及全体股东的利益。公司第五届董事会第八次会议审议通过了公司《2025年内部控制评价报告》，全文详见上海证券交易所网站（www.sse.com.cn）。

报告期内内部控制存在重大缺陷情况的说明

适用 不适用

十一、报告期内对子公司的管理控制情况

适用 不适用

报告期内，公司董事会坚持以风险防范为导向，以提升管理实效为目的，增强内控制度执行力和内控管理有效性。结合公司的行业特点和业务拓展实际经营情况，修订完善了一系列内控管理制度，从管理层面至业务层面建立了系统的内部控制体系及长效的内控监督机制。公司经营管理层确定整体战略目标，分解至各子公司，子公司须按时按质完成；加强对各子公司重要岗位人

员的选用、任免和考核；建立子公司重大事项报告制度，并通过 OA 系统、SAP 系统等，加强对子公司内部管理控制与协同，提高子公司经营管理水平，同时，以全面预算为抓手，提升财务预警能力，注重财务数据分析，加强资金使用监管，建立全覆盖的风险管理体系，进一步夯实全面风险管理能力。

对子公司的管理控制存在异常的风险提示

适用 不适用

十二、内部控制审计报告的相关情况说明

适用 不适用

公司聘请天健会计师事务所（特殊普通合伙）对公司 2025 年度的财务报告内部控制的有效性进行了独立审计，并出具了标准无保留意见的内控审计报告，与公司董事会自我评价报告意见一致。

是否披露内部控制审计报告：是

内部控制审计报告意见类型：标准的无保留意见

报告期或上年度是否被出具内部控制非标准审计意见

是 否

十三、上市公司治理专项行动自查问题整改情况

不适用

十四、纳入环境信息依法披露企业名单的上市公司及其主要子公司的环境信息情况

适用 不适用

纳入环境信息依法披露企业名单中的企业数量（个）		3
序号	企业名称	环境信息依法披露报告的查询索引
1	云南神农肉业食品有限公司	http://183.224.17.39:10097/ynyfpl
2	云南神农集团石林畜牧有限公司	http://183.224.17.39:10097/ynyfpl
3	云南神农曲靖食品有限公司	http://183.224.17.39:10097/ynyfpl

其他说明

适用 不适用

十五、社会责任工作情况

（一）是否单独披露社会责任报告、可持续发展报告或 ESG 报告

适用 不适用

详见公司于本报告发布之日刊登在上海证券交易所网站（www.sse.com.cn）的《云南神农农业产业集团股份有限公司 2025 年度环境、社会与治理（ESG）报告》。

（二）社会责任工作具体情况

适用 不适用

对外捐赠、公益项目	数量/内容	情况说明
总投入（万元）	471.72	
其中：资金（万元）	325.08	对红十字会、贫困乡捐款
物资折款（万元）	146.64	捐赠仔猪、图书等物资
惠及人数（人）	512	

具体说明

适用 不适用

公司依法合规经营，高度重视企业社会责任工作，始终坚持公司“企业要善待员工，员工才会善待客户，客户才会善待企业，自我才能体现价值”的理念，重视企业可持续性发展同时积极履行社会责任，努力为员工提供更广阔的发展平台，为客户提供更信赖的产品，为股东提供更满意的投资回报，公司积极参与公益事业，为社会大众承担应尽的责任。

1、以人为本、严格管理、尊重人性

公司严格遵守《劳动法》、《劳动合同法》、《社会保险法》等法律法规，从各个方面切实维护员工合法权益。公司建立了较为完善的用工管理制度，依法建立健全员工社会保险管理体系，关注职工的合理诉求，关注员工健康和满意度，构建和谐稳定的劳资关系。

2、重视股东权益保护

公司严格规范法人治理，不断提高管理水平，按照《公司法》、《证券法》、《上海证券交易所股票上市规则》等规定，真实、准确、完整、及时、公平地履行信息披露义务。公司注意加强投资者关系管理工作，保障广大投资者的知情权；公司注重投资者关系管理，通过现场调研、投资者接待热线、投资者关系互动平台等多方式多维度、多层次加强与投资者的沟通。

3、扶贫救困，积极回报社会

公司多年来持续通过赞助、捐款捐物、积极参与相关公益活动等方式关爱员工、关心社区发展，支持当地公益事业；公司为员工购买意外伤害保险、内部成立“爱心基金”，为面临重大意外事故、重大疾病的员工协调问题、提供资助。未来，公司将适时根据自身情况，更加积极回报社会，切实履行上市公司的社会责任义务。

4、发展共赢，构建和谐客户、供应商合作关系

公司依法诚信经营，严把产品质量关，坚持向客户提供优质稳定的产品、及时高效的服务并不断研发新产品，以满足客户的要求；与供应商协同发展，齐头并进，与客户、供应商建立信任、和谐的友好合作关系。

十六、巩固拓展脱贫攻坚成果、乡村振兴等工作具体情况

适用 不适用

扶贫及乡村振兴项目	数量/内容	情况说明
总投入（万元）	46,309.06	结算给代养户的代养费
其中：资金（万元）	46,309.06	
物资折款（万元）		
惠及人数（人）	1,970	
帮扶形式（如产业扶贫、就业扶贫、教育扶贫等）	657 户代养户	“公司+家庭农场”生猪代养模式

具体说明

适用 不适用

公司一直以来主动融入服务国家乡村振兴战略，2017年开始，立足行业探索“公司+家庭农场”生猪代养模式，实现了与养殖户资源共享、风险共担，为地方巩固拓展脱贫攻坚成果，接续推进乡村振兴贡献力量。2025年，神农集团通过此模式产业扶贫共657户代养户。

十七、其他

适用 不适用

第五节 重要事项

一、承诺事项履行情况

(一) 公司实际控制人、股东、关联方、收购人以及公司等承诺相关方在报告期内或持续到报告期内的承诺事项

适用 不适用

承诺背景	承诺类型	承诺方	承诺内容	承诺时间	是否有履行期限	承诺期限	是否及时严格履行	如未能及时履行应说明未完成履行的具体原因	如未能及时履行应说明下一步计划
与首次公开发行相关的承诺	股份限售	控股股东何祖训和实际控制人何祖训、何乔关	控股股东何祖训和实际控制人何祖训、何乔关承诺：自公司股票上市之日起 36 个月内，不转让或者委托他人管理本人在公司首次公开发行股票前直接和间接持有的全部股份，也不由公司回购该部分股份。	2020 年 3 月 31 日	是	自公司股票上市之日起 36 个月内	是	无	无
与首次公开发行相关的承诺	股份限售	实际控制人何月斌、何宝见	实际控制人何月斌、何宝见承诺：自公司股票上市之日起 36 个月内，不转让或者委托他人管理本人在公司首次公开发行股票前直接持有的全部股份，也不由公司回购该部分股份。本人将遵守中国证监会《上市公司股东、董监高减持股份的若干规定》，	2020 年 3 月 31 日	是	自公司股票上市之日起 36 个月内	是	无	无

			上海证券交易所《股票上市规则》、《上海证券交易所上市公司股东及董事、监事、高级管理人员减持股份实施细则》的相关规定。						
与首次公开发行相关的承诺	股份限售	正道投资	正道投资承诺：自公司股票上市之日起36个月内，不转让或者委托他人管理本企业在公司首次公开发行股票前直接持有的全部股份，也不由公司回购该部分股份。本合伙企业将遵守中国证监会《上市公司股东、董监高减持股份的若干规定》，上海证券交易所《股票上市规则》、《上海证券交易所上市公司股东及董事、监事、高级管理人员减持股份实施细则》的相关规定。	2020年3月31日	是	自公司股票上市之日起36个月内	是	无	无
与首次公开发行相关的承诺	股份限售	发行人董事何祖训、何乔关、张晓东；监事舒猛；高级管理人员蒋宏	发行人董事、监事、高级管理人员何祖训、何乔关、张晓东、舒猛、蒋宏承诺：本人在公司担任董事、监事、高级管理人员期间，每年转让的股份不得超过所持有公司股份总数的	2020年3月31日	否	无固定期限	是	无	无

			25%；离职后半年内，不转让本人持有的公司股份。本人将遵守中国证监会《上市公司股东、董监高减持股份的若干规定》，上海证券交易所《股票上市规则》、《上海证券交易所上市公司股东及董事、监事、高级管理人员减持股份实施细则》的相关规定。						
与首次公开发行相关的承诺	股份限售	发行人董事、监事、高级管理人员何祖训、何乔关、张晓东、蒋宏	发行人董事、高级管理人员何祖训、何乔关、张晓东、蒋宏承诺：本人所持股票在锁定期满后两年内减持的，其减持价格不低于发行价；公司上市后6个月内如公司股票连续20个交易日的收盘价均低于发行价，或者上市后6个月期末收盘价低于发行价，持有公司股票的锁定期限自动延长6个月。如遇除权除息事项，上述发行价作相应调整。本人不会因职务变更、离职等原因而拒绝履行上述承诺。	2020年3月31日	是	锁定期满后两年内/上市后6个月内/上市后6个月期末	是	无	无
与首次公开发行相关的承诺	其他	持股5%以上股东何祖	本次公开发行前，公司持股5%以上的股东为	2020年3月31日	否	无固定期限	是	无	无

		训、何乔关、何月斌、何宝见和正道投资	何祖训、何乔关、何月斌、何宝见和正道投资，其对上市后的持股及减持意向承诺如下：本人/本合伙企业拟长期持有发行人股票，在锁定期满后，如果本人/本合伙企业拟减持发行人的股票，将认真遵守中国证券监督管理委员会、上海证券交易所关于股东减持的相关规定，审慎制定股票减持计划。						
与首次公开发行相关的承诺	其他	神农集团	本公司首次公开发行股票并上市的招股说明书及其摘要不存在虚假记载、误导性陈述或重大遗漏，本公司对其真实性、准确性、完整性承担个别和连带的法律责任。如本公司招股说明书有虚假记载、误导性陈述或者重大遗漏，对判断本公司是否符合法律规定的发行条件构成重大、实质影响的，本公司将依法回购首次公开发行的全部新股。本公司将在中国证监会或人民法院等有权部门作出发行人存在上述事实	2020年3月31日	否	无固定期限	是	无	无

			的最终认定或生效判决的当日进行公告，并在5个交易日内根据相关法律、法规及公司章程的规定召开董事会并发出召开临时股东大会通知，在召开临时股东大会并经相关主管部门审批后启动股份回购措施；本公司承诺按市场价格（且不低于发行价）进行回购。公司上市后发生除权除息事项的，上述回购价格和回购股份数量应作相应调整。						
与首次公开发行相关的承诺	其他	控股股东何祖训	<p>发行人首次公开发行股票并上市的招股说明书及其摘要不存在虚假记载、误导性陈述或重大遗漏，本人对其真实性、准确性、完整性承担个别和连带的法律责任。如发行人招股说明书有虚假记载、误导性陈述或者重大遗漏，致使投资者在证券交易中遭受损失的，本人将依法赔偿投资者损失。如发行人招股说明书有虚假记载、误导性陈述或者重大遗漏，对判断发行人</p>	2020年3月31日	否	无固定期限	是	无	无

			<p>是否符合法律规定的发行条件构成重大、实质影响的，本人将督促发行人依法回购首次公开发行的全部新股，并且本人将依法购回发行人首次公开发行股票时本人公开发售的股份（如有）。本人将在中国证监会认定有关违法事实的当日通过公司进行公告，并在上述事项认定后3个交易日内启动购回事项。本人承诺按市场价格（且不低于发行价）进行购回。发行人上市后发生除权除息事项的，上述购回价格及购回股份数量应作相应调整。</p>						
与首次公开发行相关的承诺	其他	实际控制人何祖训、何乔关、何月斌、何宝见	<p>发行人首次公开发行股票并上市的招股说明书及其摘要不存在虚假记载、误导性陈述或重大遗漏，本人对其真实性、准确性、完整性承担个别和连带的法律责任。如发行人招股说明书有虚假记载、误导性陈述或者重大遗漏，致使投资者在证券交易中遭受</p>	2020年3月31日	否	无固定期限	是	无	无

			损失的，本人将依法赔偿投资者损失。如发行人招股说明书有虚假记载、误导性陈述或者重大遗漏，对判断发行人是否符合法律规定的发行条件构成重大、实质影响的，本人将督促发行人依法回购首次公开发行的全部新股。						
与首次公开发行相关的承诺	其他	公司全体董事何祖训、何乔关、陈俭、黄松、田俊、龙超、张晓东；监事钟庆、舒猛、刘岳峰；高级管理人员何祖训、何乔关、张晓东、蒋宏	发行人首次公开发行股票并上市的招股说明书及其摘要不存在虚假记载、误导性陈述或重大遗漏，本人对其真实性、准确性、完整性承担个别和连带的法律责任。如发行人招股说明书有虚假记载、误导性陈述或者重大遗漏，致使投资者在证券交易中遭受损失的，本人将依法赔偿投资者损失。	2020年3月31日	否	无固定期限	是	无	无
与首次公开发行相关的承诺	分红	神农集团	(一) 利润分配原则公司实行持续、稳定的股利分配政策，股利分配应重视对投资者的合理投资回报并兼顾公司的可持续发展。(二) 利润分配形式公司采取现金、股票以及现金与股	2020年3月31日	否	无固定期限	是	无	无

		<p>票相结合的方式分配股利，在公司现金流满足公司正常经营和长期发展的前提下，优先采用现金分红的利润分配方式。（三）利润分配期间间隔公司一般情况下每年度进行一次现金分红，也可以进行中期现金分红。（四）利润分配政策 1、公司在同时满足如下具体条件时采取现金方式分配利润：（1）公司该年度实现的可供分配利润（即公司弥补亏损、足额预留法定公积金、盈余公积金的税后利润）为正值，且现金流充裕，实施现金分红不会影响公司后续持续经营；（2）满足公司正常生产经营的资金需求，且无重大投资计划或重大现金支出等事项发生。公司每年度进行一次现金分红，公司可以进行中期现金分红。如公司无重大投资计划或重大现金支出事项，在公司当年盈利且累计未分配利润为正数的前</p>						
--	--	--	--	--	--	--	--	--

		<p>提下，采取现金方式分配股利，公司每个年度现金分红比例累计不少于公司当年实现的可供分配利润的 10%。2、公司拟采用现金方式分配利润的，董事会应当综合考虑所处行业的特点、发展阶段、自身经营模式、盈利水平以及是否有重大资金支出安排等因素，区分下列情形，并按照本章程规定的程序，提出差异化的现金分红政策：（1）公司发展阶段属成熟期且无重大资金支出安排的，进行利润分配时，现金分红在本次利润分配中所占比例最低应达到 80%；（2）公司发展阶段属成熟期且有重大资金支出安排的，进行利润分配时，现金分红在本次利润分配中所占比例最低应达到 40%；（3）公司发展阶段属成长期且有重大资金支出安排的，进行利润分配时，现金分红在本次利润分配中所占比例最低</p>						
--	--	---	--	--	--	--	--	--

		<p>应达到 20%。公司发展阶段不易区分但有重大资金支出安排的，按照前项规定处理。3、股票股利分配的条件 在确保最低现金分红比例的基础上，若董事会认为公司利润增长快速，具有公司成长性、每股净资产的摊薄等真实合理因素，发放股票股利有利于公司全体股东整体利益的，也可以采用股票股利的方式分配利润。（五）制订、修改利润分配政策的决策程序和机制 1、公司利润分配政策由公司董事会向公司股东大会提出，公司董事会在利润分配政策论证过程中，应充分听取独立董事意见，并在充分考虑对股东持续、稳定、科学的回报基础上，形成利润分配政策。2、根据行业监管政策、自身经营情况、投资规划和长期发展的需要，或者外部经营环境发生重大变化而确需对利润分配政策进行调</p>						
--	--	---	--	--	--	--	--	--

		<p>整的，公司董事会可以提出修改利润分配政策；公司董事会提出修改利润分配政策时应以股东利益为出发点，注重对投资者利益的保护，并在提交股东大会的议案中详细说明修改的原因，修改后的利润政策不得违反相关法律法规的相关规定。3、公司董事会制订、修改利润分配政策，应经董事会全体董事过半数以上表决通过，独立董事应发表意见。4、公司股东大会审议公司利润分配政策的制订和修改，应经出席股东大会的股东所持表决权的三分之二以上表决通过。股东大会审议该议案时，应充分听取股东（特别是中小股东）的意见。5、公司独立董事应对利润分配政策发表独立意见。6、监事会应当对董事会拟定的调整利润分配政策议案进行审议，充分听取不在公司任职的外部监事意见（如有），</p>						
--	--	---	--	--	--	--	--	--

			并经监事会全体监事过半数以上表决通过。						
与首次公开发行相关的承诺	其他	神农集团	<p>本次公开发行后，发行人募集资金用于募投项目建设至募投项目产生效益需要一定的周期，短期内公司的每股收益和净资产收益率可能出现下降。为保护投资者利益，公司将采取多种措施保证此次募集资金有效使用、有效防范即期回报被摊薄的风险、提高未来的回报能力，具体措施包括：1、加强募集资金管理，提高募集资金使用效率本次募集资金到位前，公司将积极调配资源，开展募集资金投资项目前期准备工作，进行项目相关人员、设备的储备，保证募集资金投资项目的顺利进行。本次募集资金到位后，公司将加快推进募集资金投资项目的建设，提高募集资金使用效率，争取募集资金投资项目早日实现预期效益，增强公司的盈利能力。2、扩大养殖规</p>	2020年3月31日	否	无固定期限	是	无	无

		<p>模，提高持续盈利能力公司进一步发展工业化养殖模式，复制现有猪场的工业化养殖经验，提高母猪存栏规模、仔猪及商品猪年出栏规模，强化生猪产业链薄弱环节，发展并完善生猪产业链。3、加强研发及市场推广力度，提高市场占有率公司将继续加大饲料配方研发力度，顺应发展趋势，从源头推动猪肉食品安全。同时大力推广“神农放心肉”品牌，树立“神农肉，放心肉”的企业形象，提高市场知名度和美誉度，提高市场占有率。4、严格遵守公司制定的分红政策公司将建立持续、稳定、科学的投资者回报规划与机制，对利润分配做出制度性安排，以保护公众投资者的合法权益。公司将严格遵守《公司章程》（草案）的规定，实施公司上市后三年股东分红回报规划的利润分配计划。5、进一</p>						
--	--	---	--	--	--	--	--	--

			步提升管理水平公司把体制机制创新作为战略重点和核心任务。公司将进一步完善内部控制，提升管理水平，严格控制费用支出，加大成本控制力度，提升经营效率和盈利能力。同时，公司将努力提升人力资源管理水平，完善和改进公司的薪酬制度，提高员工的积极性，并加大人才培养和优秀人才的引进力度，为公司的快速发展夯实基础。						
与首次公开发行相关的承诺	其他	公司董事何祖训、何乔关、陈俭、黄松、田俊、龙超、张晓东；高级管理人员何祖训、何乔关、张晓东、蒋宏	1、承诺忠实、勤勉地履行职责，维护发行人和全体股东的合法权益；2、承诺不无偿或以不公平条件向其他单位或者个人输送利益，也不采用其他方式损害发行人利益；3、承诺对董事和高级管理人员的职务消费行为进行约束；4、承诺不动用发行人资产从事与履行职责无关的投资、消费活动；5、承诺由董事会或薪酬委员会制定的薪酬制度与发行	2020年3月31日	否	无固定期限	是	无	无

			人填补回报措施的执行情况相挂钩；6、承诺拟公布的发行人股权激励的行权条件与发行人填补回报措施的执行情况相挂钩。						
与首次公开发行相关的承诺	其他	神农集团	<p>（一）本公司已在招股说明书中真实、准确、完整地披露了股东信息。本公司股东均具备持有本公司股份的主体资格，不存在法律法规规定禁止持股的主体直接或间接持有本公司股份的情形；（二）本公司历史沿革中不存在股权代持、委托持股等情形，不存在股权争议或潜在纠纷等情形；（三）本公司本次发行上市的中介机构或其负责人、高级管理人员、经办人员不存在直接或间接持有本公司股份或其他权益的情形；（四）本公司股东不存在以本公司股权进行不当利益输送的情形；（五）本公司及本公司股东已及时向本公司本次发行上市的中介机构提供了真实、</p>	2020年3月31日	否	无固定期限	是	无	无

			准确、完整的资料，积极和全面地配合本次发行上市的中介机构开展尽职调查，依法在本次发行上市的应用文件中真实、准确、完整地披露了股东信息，履行了信息披露义务。						
与首次公开发行相关的承诺	其他	神农集团	1、公司将严格履行在公司首次公开发行股票并上市过程中所做出的全部公开承诺事项中的各项义务和责任。2、若公司非因不可抗力等无法控制的原因未能完全、及时、有效地履行承诺事项中的各项义务或责任，需提出新的承诺并接受如下约束措施，直至新的承诺履行完毕或相应补救措施实施完毕：（1）应在未履行承诺的事实得到确认后及时披露未能履行、无法履行或无法按期履行的具体原因。（2）公司法定代表人将在中国证监会指定报刊上公开作出解释并向投资者道歉，并自愿接受监管机构、自律组织及社会公众的	2020年3月31日	否	无固定期限	是	无	无

		<p>监督。(3) 积极提供补救方案提交公司股东大会审议, 以避免或减少对投资者造成损失, 如果因未履行相关公开承诺事项给投资者造成损失的, 公司将积极采取措施依法向投资者承担赔偿责任。(4) 对公司该等未履行承诺的行为负有个人责任的董事、监事、高级管理人员调减或停发薪酬或津贴。</p> <p>3、公司将在定期报告中披露相关责任主体的公开承诺履行情况, 和未履行承诺时的补救及改正情况。4、若相关责任主体因未履行公开承诺而受到监管机构的立案调查, 或受到相关处罚, 公司将积极协助和配合监管机构的调查, 或协助执行相关处罚。5、如因相关法律法规、政策变化、自然灾害及其他不可抗力等公司无法控制的客观原因导致发行人承诺未能履行、确已无法履行或无法按期履行的, 公司将及时披露</p>						
--	--	---	--	--	--	--	--	--

			相关信息。						
与首次公开发行相关的承诺	其他	控股股东何祖训及实际控制人何祖训、何乔关、何月斌、何宝见	<p>1、本人将严格履行在公司首次公开发行股票并上市过程中所做出的全部公开承诺事项中的各项义务和责任。2、如发生未履行公开承诺事项的情形，将视情况通过公司股东大会、证券监督管理机构、交易所指定途径披露未履行的具体原因。3、如果因本人未履行相关承诺事项给公司或者其他投资者造成损失的，将向公司或者其他投资者依法承担赔偿责任，赔偿金额通过与投资者协商确定或由有关机关根据相关法律法规进行认定。4、如本人违反上述承诺，公司有权将应付本人的现金分红予以暂时扣留，直至本人实际履行上述各项承诺义务为止。5、如因相关法律法规、政策变化、自然灾害及其他不可抗力等本人无法控制的客观原因导致本人承诺未能履行、确已无法履行或无法按期履</p>	2020年3月31日	否	无固定期限	是	无	无

			行的，本人将通过发行人及时、充分披露本人承诺未能履行、无法履行或无法按期履行的具体原因。						
与首次公开发行相关的承诺	其他	公司全体董事何祖训、何乔关、陈俭、黄松、田俊、龙超、张晓东；监事钟庆、舒猛、刘岳峰；高级管理人员何祖训、何乔关、张晓东、蒋宏	1、本人将严格履行在公司首次公开发行股票并上市过程中所做出的全部公开承诺事项中的各项义务和责任。2、若本人非因不可抗力等无法控制的原因未能完全、及时、有效地履行承诺事项中的各项义务或责任，需提出新的承诺并接受如下约束措施，直至新的承诺履行完毕或相应补救措施实施完毕：（1）公司应在未履行承诺的事实得到确认后披露未能履行、无法履行或无法按期履行的具体原因。（2）本人将在中国证监会指定报刊上公开作出解释并向投资者道歉，并自愿接受监管机构、自律组织及社会公众的监督。（3）如因未履行已作出的承诺给公司或者其他投资者造成损失的，本人将	2020年3月31日	否	无固定期限	是	无	无

			<p>向公司或者其他投资者依法承担赔偿责任。(4)因违反承诺所产生的收益全部归公司所有，公司有权暂扣本人应得的现金分红(如有)及30%的薪酬(如有)，直至本人将违规收益足额交付公司为止。3、如因相关法律法规、政策变化、自然灾害及其他不可抗力等本人无法控制的客观原因导致本人承诺未能履行、确已无法履行或无法按期履行的，本人将通过发行人及时、充分披露本人承诺未能履行、无法履行或无法按期履行的具体原因。4、本人承诺不因职务变更、离职等原因而放弃履行已作出的各项承诺及未能履行承诺的约束措施。</p>						
与股权激励相关的承诺	其他	神农集团	<p>出现下列情形之一的，本激励计划终止实施，激励对象已获授但尚未解除限售的限制性股票不得解除限售，由公司按授予价格回购注销： (1)最近一个会计年度</p>	2022年4月21日	是	激励计划有效期内	是	无	无

			<p>财务会计报告被注册会计师出具否定意见或者无法表示意见的审计报告；（2）最近一个会计年度财务报告内部控制被注册会计师出具否定意见或无法表示意见的审计报告；（3）上市后最近36个月内出现过未按法律法规、公司章程、公开承诺进行利润分配的情形；（4）法律法规规定不得实行股权激励的情形；（5）中国证监会认定的其他情形；（6）公司董事会认为需要终止股权激励计划的情形。若激励对象对上述情形负有个人责任的，则其获授的尚未解除限售的限制性股票应当由公司按授予价格回购注销。</p>						
与股权激励相关的承诺	其他	神农集团	<p>公司因信息披露文件有虚假记载、误导性陈述或重大遗漏，导致不符合限制性股票授予条件或解除限售安排的，激励对象已解除限售的限制性股票全部收益由公司收回，未解除限售的</p>	2022年4月21日	否	无固定期限	是	无	无

			限制性股票由公司统一按授予价格回购注销处理。但对上述事宜不负有责任的激励对象因返还权益而遭受损失的，可按照本激励计划相关安排，向公司或负有责任的对象进行追偿。						
与股权激励相关的承诺	其他	神农集团	不为激励对象依本激励计划获取有关限制性股票提供贷款以及其他任何形式的财务资助，包括为其贷款提供担保。	2022年4月21日	是	2022年4月21日至激励计划有效期结束	是	无	无
与股权激励相关的承诺	其他	激励对象张晓东、蒋宏、舒猛、顿灿	1、遵守国家法律法规、公司各项规章制度，自觉践行公司企业文化和价值理念，不辱使命，以主人翁精神和饱满的工作热情，认真履行岗位职责，发挥骨干带头作用，率先垂范、恪尽职守，维护公司利益，为公司的发展做出应有贡献。2、服从公司的工作安排和管理，自觉接受公司或所在单位（部门）业绩考核评价，遵守考核制度、维护考核权威。3、本人不存在以下情形：（1）最近12个月内被证券交易所认定	2022年4月21日	否	无固定期限	是	无	无

		<p>为不适当人选；（2）最近12个月内被中国证监会及其派出机构认定为不适当人选；（3）最近12个月内因重大违法违规行为被中国证监会及其派出机构行政处罚或者采取市场禁入措施；</p> <p>（4）具有《中华人民共和国公司法》规定的不得担任公司董事、高级管理人员情形的；（5）法律法规规定不得参与上市公司股权激励的；</p> <p>（6）证监会认定的其他不得参与上市公司股权激励的情形。</p> <p>4、本人获授的限制性股票在解除限售前，不会转让、用于担保、或偿还债务。</p> <p>5、本人参与激励计划的资金来源为合法自筹资金，公司未为本人依激励计划获取有关限制性股票提供贷款以及其他任何形式的财务资助，包括为本人贷款提供担保。</p> <p>6、若公司因信息披露文件中有虚假记载、误导性陈述或者重大遗漏，导致不符合授予权</p>						
--	--	---	--	--	--	--	--	--

			益或行使权益安排的，激励对象自相关信息披露文件被确认存在虚假记载、误导性陈述或者重大遗漏后，将由本激励计划所获得的全部利益返还给公司。						
与股权激励相关的承诺	其他	神农集团	<p>出现下列情形之一的，本激励计划终止实施，激励对象已获授但尚未解除限售的限制性股票不得解除限售，由公司按授予价格回购注销：</p> <p>（1）最近一个会计年度财务会计报告被注册会计师出具否定意见或者无法表示意见的审计报告；（2）最近一个会计年度财务报告内部控制被注册会计师出具否定意见或无法表示意见的审计报告；（3）上市后最近36个月内出现过未按法律法规、公司章程、公开承诺进行利润分配的情形；（4）法律法规规定不得实行股权激励的情形；（5）中国证监会认定的其他情形；（6）公司董事会认为需要终止股权激励计划的情</p>	2025年7月29日	是	激励计划有效期内	是	无	无

			形。						
与股权激励相关的承诺	其他	神农集团	公司因信息披露文件有虚假记载、误导性陈述或者重大遗漏，导致不符合授予条件或解除限售安排的，未授予的限制性股票不得授予，激励对象已获授但尚未解除限售的限制性股票由公司统一按授予价格回购注销。激励对象获授的限制性股票已解除限售的，所有激励对象应当返还已获授权益。董事会应当按照前款规定和本激励计划相关安排收回激励对象所得收益。对上述事宜不负有责任的激励对象因返还权益而遭受损失的，可按照本激励计划相关安排，向公司或负有责任的对象进行追偿。	2025年7月29日	否	无固定期限	是	无	无
与股权激励相关的承诺	其他	神农集团	公司承诺不为激励对象依本激励计划获取有关限制性股票提供贷款、为其贷款提供担保以及其他任何形式的财务资助，损害公司利益。	2025年7月29日	是	2022年4月21日至激励计划有效期结束	是	无	无
与股权激励相关的承诺	其他	激励对象张晓东、顿灿、	1、遵守国家法律法规、公司各项规章制度，自	2025年7月29日	否	无固定期限	是	无	无

		<p>森德敏、王萍蒋宏</p>	<p>觉践行公司企业文化和价值理念，不辱使命，以主人翁精神和饱满的工作热情，认真履行岗位职责，发挥骨干带头作用，率先垂范、恪尽职守，维护公司利益，为公司的发展做出应有贡献。2、服从公司的工作安排和管理，自觉接受公司或所在单位（部门）业绩考核评价，遵守考核制度、维护考核权威。3、本人不存在以下情形：（1）最近12个月内被证券交易所认定为不适当人选；（2）最近12个月内被中国证监会及其派出机构认定为不适当人选；（3）最近12个月内因重大违法违规行为被中国证监会及其派出机构行政处罚或者采取市场禁入措施；（4）具有《中华人民共和国公司法》规定的不得担任公司董事、高级管理人员情形的；（5）法律法规规定不得参与上市公司股权激励的；（6）证监会认定的其他</p>						
--	--	-----------------	--	--	--	--	--	--	--

			不得参与上市公司股权激励的情形。4、本人获授的限制性股票在解除限售前，不会转让、用于担保、或偿还债务。5、本人参与激励计划的资金来源为合法自筹资金，公司未为本人依激励计划获取有关限制性股票提供贷款以及其他任何形式的财务资助，包括为本人贷款提供担保。6、若公司因信息披露文件中有虚假记载、误导性陈述或者重大遗漏，导致不符合授予权益或行使权益安排的，激励对象自相关信息披露文件被确认存在虚假记载、误导性陈述或者重大遗漏后，将由本激励计划所获得的全部利益返还给公司。						
其他承诺	其他	何祖训	何祖训先生就“如鼎鑫矿业无法办理芭蕉箐铁矿采矿权证照延续手续及办理采矿生产经营必须的资质证照，导致采矿权无法按现有坐标办理延续或采矿权灭失、无法办理采矿生产必须	2022年4月6日	否	无固定期限	是	无	无

		<p>的资质证书等情况时，由此造成的全部损失由武定猪业负责赔偿。”</p> <p>事项出具如下承诺：“积极协助对方办理采矿权证的续期手续，努力避免采矿权证不能续期的情况出现，武定猪业或神农集团因采矿权证不能续期而可能受到的任何或有损失由本人承担，以保护神农集团和神农集团的其他股东的利益。何祖训先生就承诺承担的武定猪业或神农集团的或有损失如下：武定猪业因对方采矿权无法续期、灭失，或无法办理采矿生产必须的资质证书等事宜而需要向相对方赔偿的损失；武定猪业因协助对方办理采矿权延续手续或办理采矿生产经营所必须的资质证书，而对已经实施的武定猪业15万头仔猪扩繁基地建设项目、武定猪业文笔山15万头仔猪扩繁基地建设项目进行拆除、改建而造成的损失。”</p>						
--	--	--	--	--	--	--	--	--

(二) 公司资产或项目存在盈利预测，且报告期仍处在盈利预测期间，公司就资产或项目是否达到原盈利预测及其原因作出说明

已达到 未达到 不适用

(三) 业绩承诺情况

适用 不适用

业绩承诺变更情况

适用 不适用

其他说明

适用 不适用

二、报告期内控股股东及其他关联方非经营性占用资金情况

适用 不适用

三、违规担保情况

适用 不适用

四、公司董事会对会计师事务所“非标准意见审计报告”的说明

适用 不适用

五、公司对会计政策、会计估计变更或重大会计差错更正原因和影响的分析说明

(一) 公司对会计政策、会计估计变更原因及影响的分析说明

适用 不适用

(二) 公司对重大会计差错更正原因及影响的分析说明

适用 不适用

(三) 与前任会计师事务所进行的沟通情况

适用 不适用

(四) 审批程序及其他说明

适用 不适用

六、聘任、解聘会计师事务所情况

单位：元 币种：人民币

	现聘任
境内会计师事务所名称	天健会计师事务所（特殊普通合伙）
境内会计师事务所报酬	1,150,000.00

境内会计师事务所审计年限	9
境内会计师事务所注册会计师姓名	高高平、周咪咪
境内会计师事务所注册会计师审计服务的累计年限	高高平（3年）、周咪咪（5年）
境外会计师事务所名称	不适用
境外会计师事务所报酬	不适用
境外会计师事务所审计年限	不适用

	名称	报酬
内部控制审计会计师事务所	天健会计师事务所（特殊普通合伙）	250,000.00
财务顾问	无	0.00
保荐人	无	0.00

聘任、解聘会计师事务所的情况说明

适用 不适用

天健会计师事务所(特殊普通合伙)在为公司提供的审计服务工作中，能够恪尽职守，遵循独立、客观、公正的执业准则。为保持审计工作的连续性，经公司第四届董事会第三十一次会议、2024年年度股东大会审议通过了《关于聘任2025年度审计机构的议案》。公司续聘天健会计师事务所（特殊普通合伙）为本公司2025年度财务审计机构及内控审计机构。详见2025年4月29日上海证券交易所网站：<http://www.sse.com.cn>披露的《云南神农农业产业集团股份有限公司关于聘任2025年度审计机构的公告》（公告编号：2025-041）。

审计期间改聘会计师事务所的情况说明

适用 不适用

审计费用较上一年度下降20%以上（含20%）的情况说明

适用 不适用

七、面临退市风险的情况

(一) 导致退市风险警示的原因

适用 不适用

(二) 公司拟采取的应对措施

适用 不适用

(三) 面临终止上市的情况和原因

适用 不适用

八、破产重整相关事项

适用 不适用

九、重大诉讼、仲裁事项

本年度公司有重大诉讼、仲裁事项 本年度公司无重大诉讼、仲裁事项

报告期公司及子公司作为原告或申请人的案件合计金额为人民币18,817,319.56元，作为被告或被申请人的案件合计金额为10,108,406.28元。

十、上市公司及其董事、高级管理人员、控股股东、实际控制人涉嫌违法违规、受到处罚及整改情况

适用 不适用

十一、报告期内公司及其控股股东、实际控制人诚信状况的说明

适用 不适用

报告期内，公司及控股股东、实际控制人诚信情况良好，不存在未按期偿还大额债务、未履行承诺或被证监会、上交所处罚等的情形。

十二、重大关联交易

(一)与日常经营相关的关联交易

1、已在临时公告披露且后续实施无进展或变化的事项

适用 不适用

2、已在临时公告披露，但有后续实施的进展或变化的事项

适用 不适用

单位：元 币种：人民币

关联交易方	关联关系	关联交易类型	关联交易内容	关联交易定价原则	关联交易价格	关联交易金额	占同类交易金额的比例 (%)	关联交易结算方式	市场价格	交易价格与市场参考价格差异较大的原因
皮埃西（黔南）农业科技有限公司	合营公司	购买商品	购买种猪、猪精	同行业市场价格	市场价格	17,458,951.60	28.50	30天结算一次	/	不适用
皮埃西（黔南）农业科技有限公司	合营公司	销售产品	服务费	同行业市场价格	市场价格	128,148.21	100.00	30天结算一次	/	不适用
合计				/	/	17,587,099.81		/	/	/
大额销货退回的详细情况					无					
关联交易的说明					2024年11月26日公司以自有资金1,360.00万元对外投资入股皮埃西（黔南）农业科技有限公司，公司持有其34%股份，公司董事顿灿先生同为皮埃西（黔南）农业科技有限公司董事。根据《上海证券交易所股票上市规则》相关规定，皮埃西（黔南）农业科技有限公司为公司的关联法人。					

3、 临时公告未披露的事项

√适用 □不适用

单位：元 币种：人民币

关联交易方	关联关系	关联交易类型	关联交易内容	关联交易定价原则	关联交易价格	关联交易金额	占同类交易金额的比例 (%)	关联交易结算方式	市场价格	交易价格与市场参考价格差异较大的原因
昆明亘榕企业营销策划有限公司	其他关联人	销售商品	销售深加工礼盒	同行业市场价格	市场价格	9,522.12	2.33	30天结算一次		不适用
四川省信硕供应链管理有限公司	其他关联人	购买商品	购买原材料	同行业市场价格	市场价格	1,778,022.90	100.00	30天结算一次		不适用
云南德农茶业有限责任公司	其他关联人	购买商品	购买原材料	同行业市场价格	市场价格	24,000.00	77.79	30天结算一次		不适用
合计				/	/	1,811,545.02		/	/	/
大额销货退回的详细情况					无					
关联交易的说明					四川省信硕供应链管理有限公司为原合并报表内子公司云南神农山海供应链有限公司股东之一，为公司关联方；昆明亘榕企业营销策划有限公司、云南德农茶业有限责任公司为公司其他关联方。					

(二) 资产或股权收购、出售发生的关联交易

1、 已在临时公告披露且后续实施无进展或变化的事项

□适用 √不适用

2、 已在临时公告披露，但有后续实施的进展或变化的事项

□适用 √不适用

3、 临时公告未披露的事项

□适用 √不适用

4、 涉及业绩约定的，应当披露报告期内的业绩实现情况

□适用 √不适用

(三)共同对外投资的重大关联交易

1、已在临时公告披露且后续实施无进展或变化的事项

适用 不适用

2、已在临时公告披露，但有后续实施的进展或变化的事项

适用 不适用

3、临时公告未披露的事项

适用 不适用

(四)关联债权债务往来

1、已在临时公告披露且后续实施无进展或变化的事项

适用 不适用

2、已在临时公告披露，但有后续实施的进展或变化的事项

适用 不适用

3、临时公告未披露的事项

适用 不适用

(五)公司与存在关联关系的财务公司、公司控股财务公司与关联方之间的金融业务

适用 不适用

(六)其他

适用 不适用

十三、重大合同及其履行情况

(一) 托管、承包、租赁事项

1、 托管情况

适用 不适用

2、 承包情况

适用 不适用

3、 租赁情况

适用 不适用

(二) 担保情况

√适用 □不适用

单位：万元 币种：人民币

公司对外担保情况（不包括对子公司的担保）														
担保方	担保方与上市公司的关系	被担保方	担保金额	担保发生日期(协议签署日)	担保起始日	担保到期日	担保类型	担保物(如有)	担保是否已经履行完毕	担保是否逾期	担保逾期金额	反担保情况	是否为关联方担保	关联关系
公司	公司本部	下游客户	30.72	2023.01.30	2023.01.30	2024.01.29	连带责任担保		否	是	30.72	有	否	
报告期内担保发生额合计（不包括对子公司的担保）							0.00							
报告期末担保余额合计（A）（不包括对子公司的担保）							30.72							
公司及其子公司对子公司的担保情况														
报告期内对子公司担保发生额合计							58,598.20							
报告期末对子公司担保余额合计（B）							90,814.51							
公司担保总额情况（包括对子公司的担保）														
担保总额（A+B）							90,845.23							
担保总额占公司净资产的比例(%)							18.50							
其中：														
为股东、实际控制人及其关联方提供担保的金额（C）														
直接或间接为资产负债率超过70%的被担保对象提供的债务担保金额（D）														
担保总额超过净资产50%部分的金额（E）														
上述三项担保金额合计（C+D+E）														
未到期担保可能承担连带清偿责任说明														
担保情况说明														

(三) 委托他人进行现金资产管理的情况

1、 委托理财情况

(1). 委托理财总体情况

适用 不适用

其他情况

适用 不适用

(2). 单项委托理财情况

适用 不适用

其他情况

适用 不适用

(3). 委托理财减值准备

适用 不适用

2、 委托贷款情况

(1). 委托贷款总体情况

适用 不适用

其他情况

适用 不适用

(2). 单项委托贷款情况

适用 不适用

其他情况

适用 不适用

(3). 委托贷款减值准备

适用 不适用

3、其他情况

适用 不适用

(四) 其他重大合同

适用 不适用

十四、募集资金使用进展说明

适用 不适用

十五、其他对投资者作出价值判断和投资决策有重大影响的重大事项的说明

适用 不适用

第六节 股份变动及股东情况

一、股本变动情况

(一) 股份变动情况表

1、股份变动情况表

单位：股

	本次变动前		本次变动增减(+, -)					本次变动后	
	数量	比例(%)	发行新股	送股	公积金转股	其他	小计	数量	比例(%)
一、有限售条件股份	1,587,840	0.30	200,000			4,992,160	5,192,160	6,780,000	1.29
1、国家持股									
2、国有法人持股									
3、其他内资持股	1,587,840	0.30							
其中：境内非国有法人持股									
境内自然人持股	1,587,840	0.30	200,000			4,992,160	5,192,160	6,780,000	1.29
4、外资持股									
其中：境外法人持股									
境外自然人持股									
二、无限售条件流通股份	523,251,172	99.70				-5,266,754	-5,266,754	517,984,418	98.71
1、人民币普通股	523,251,172	99.70				-5,266,754	-5,266,754	517,984,418	98.71
2、境内上市的外资股									
3、境外上市的外资股									
4、其他									
三、股份总数	524,839,012	100	200,000			-274,594	-74,594	524,764,418	100

2、 股份变动情况说明

适用 不适用

2025年5月14日公司为2022年限制性股票激励计划预留授予第二期169名符合解除限售条件的激励对象统一办理解除限售事宜，共计解除限售上市流通354,800股限制性股票。具体内容详见公司于2025年5月9日在上海证券交易所网站(www.sse.com.cn)披露的《公司关于2022年限制性股票激励计划预留授予第二个解除限售期限限制性股票解锁暨上市公告》(公告编号:2025-058)；

2025年7月18日公司为2022年限制性股票激励计划首次授予第三期150名符合解除限售条件的激励对象统一办理解除限售事宜，共计解除限售上市流通958,446股限制性股票。具体内容详见公司于2025年7月11日在上海证券交易所网站(www.sse.com.cn)披露的《公司关于2022年限制性股票激励计划首次授予第三个解除限售期限限制性股票解锁暨上市公告》(公告编号:2025-082)；

公司2022年限制性股票激励计划中，激励对象因离职而不再具备激励对象资格及2024年度个人层面绩效考核要求未达标或未完全达标，所涉合计274,594股限制性股票由公司回购注销，2025年8月28日公司已在中国证券登记结算有限责任公司上海分公司办理完毕股份回购注销手续。具体内容详见公司于2025年8月26日在上海证券交易所网站(www.sse.com.cn)披露的《公司股权激励限制性股票回购注销实施公告》(公告编号:2025-100)；

2025年10月9日，公司完成2025年限制性股票激励计划首次授予限制性股票的登记工作，本次向391名激励对象授予限制性股票6,780,000股，其中6,580,000股为公司在二级市场回购的A股普通股股票，200,000股为公司向激励对象定向发行的A股普通股股票。具体内容详见公司于2025年10月11日在上海证券交易所网站(www.sse.com.cn)披露的《公司2025年限制性股票激励计划首次授予结果公告》(公告编号:2025-117)。

3、 股份变动对最近一年和最近一期每股收益、每股净资产等财务指标的影响

适用 不适用

4、 公司认为必要或证券监管机构要求披露的其他内容

适用 不适用

(二) 限售股份变动情况

适用 不适用

单位：万股

股东名称	年初限售股数	本年解除限售股数	本年增加限售股数	年末限售股数	限售原因	解除限售日期
2022年限制性股票激励计划首次授予人员	113.18	95.85	-17.33	0.00	2022年限制性股票激励计划首次授予锁定	
2022年限制性股票激励计划预留授予人员	45.60	35.48	-10.12	0.00	2022年限制性股票激励计划预留授予锁定	
2025年限制性股票激励计划首次授予人员			678.00	678.00	2025年限制性股票激励计划首次授予锁定	2026年10月9日， 2027年10月9日， 2028年10月9日
合计	158.78	131.33	650.55	678.00	/	/

二、证券发行与上市情况

(一) 截至报告期内证券发行情况

√适用 □不适用

单位：股 币种：人民币

股票及其衍生证券的种类	发行日期	发行价格(或利率)	发行数量	上市日期	获准上市交易数量	交易终止日期
普通股股票类						
限条件流通股	2025年10月9日	17.35元/股	200,000	2026年10月9日, 2027年10月9日, 2028年10月9日	200,000	不适用

截至报告期内证券发行情况的说明（存续期内利率不同的债券，请分别说明）：

√适用 □不适用

公司分别于2025年7月28日召开了第五届董事会第三次会议、2025年8月14日召开了2025年第三次临时股东会，审议通过了《关于公司2025年限制性股票激励计划（草案）及其摘要的议案》《关于公司2025年限制性股票激励计划实施考核管理办法的议案》《关于提请股东会授权董事会办理股权激励相关事宜的议案》等议案，2025年8月26日公司第五届董事会第四次会议审议通过了《关于向2025年限制性股票激励计划激励对象首次授予限制性股票的议案》，授予391名员工激励对象6,780,000股限制性股票，其中6,580,000股为公司在二级市场回购的A股普通股股票，200,000股为公司向激励对象定向发行的A股普通股股票，公司于2025年10月9日完成了2025年限制性股票激励计划首次授予限制性股票的登记工作。

(二) 公司股份总数及股东结构变动及公司资产和负债结构的变动情况

√适用 □不适用

公司分别于2025年4月25日、2025年6月20日召开第四届董事会第三十一次会议和第五届董事会第二次会议，于2025年7月10日召开2025年第二次临时股东会，审议通过了《关于回购注销部分限制性股票的议案》，对离职而不再具备激励对象资格、个人层面绩效考核要求未完全达标的合计274,594股限制性股票回购注销，本次回购注销完成后，总股本由524,839,012股变更为524,564,418股，公司于2025年8月28日完成上述限制性股票注销工作；

公司于2025年10月9日在中国结算上海分公司办理完成了2025年限制性股票激励计划首次授予限制性股票的登记工作，其中6,580,000股为公司在二级市场回购的A股普通股股票200,000股为公司向激励对象定向发行的A股普通股股票，公司总股本由524,564,418股增加至524,764,418股。

股东结构变动情况详见本节“一、股本变动情况”之“股份变动情况表”。

报告期末，公司总资产为696,949.46万元，比上年年末增加31,439.72万元；负债为205,833.42万元，比上年年末增加23,578.41万元，资产负债率由上年末的27.39%上升至29.53%，归属于母公司所有者权益为491,116.05万元，比上年年末增加7,861.31万元。公司资产负债率提高的主要原因是银行借款增加所致。

(三) 现存的内部职工股情况

□适用 √不适用

三、股东和实际控制人情况

(一) 股东总数

截至报告期末普通股股东总数(户)	19,403
年度报告披露日前上一月末的普通股股东总数(户)	18,320
截至报告期末表决权恢复的优先股股东总数(户)	不适用
年度报告披露日前上一月末表决权恢复的优先股股东总数(户)	不适用

(二) 截至报告期末前十名股东、前十名流通股股东(或无限售条件股东)持股情况表

单位：股

前十名股东持股情况(不含通过转融通出借股份)							
股东名称 (全称)	报告期内增 减	期末持 股数量	比例 (%)	持有有限售 条件股份数 量	质押、标记或冻结情 况		股东性 质
					股份状态	数量	
何祖训		261,016,651	49.74	0	无	0	境内自然人
何乔关		60,234,612	11.48	0	无	0	境内自然人
云南正道 创业投资 合伙企业 (有限合伙)		52,646,880	10.03	0	无	0	境内非 国有法 人
何月斌		40,156,407	7.65	0	无	0	境内自 然人
何宝见		40,156,407	7.65	0	无	0	境内自 然人
中国农业 银行股份 有限公司 —银华农 业产业股 票型发起 式证券投 资基金	636,615.00	2,680,675	0.51	0	无	0	其他
中信银行 股份有限 公司—永 赢新兴消 费智选混 合型发起 式证券投 资基金	2,114,530.00	2,457,810	0.47	0	无	0	其他
中国建设 银行股份 有限公司 —嘉实农 业产业股 票型证券 投资基金	1,853,442	1,853,442	0.35	0	无	0	其他

上海浦东发展银行股份有限公司—永赢消费主题灵活配置混合型证券投资基金	164,460.00	1,735,505	0.33	0	无	0	其他
浙商银行股份有限公司—国泰中证畜牧养殖交易型开放式指数证券投资基金	420,200.00	1,365,600	0.26	0	无	0	其他
前十名无限售条件股东持股情况（不含通过转融通出借股份）							
股东名称	持有无限售条件流通股的数量	股份种类及数量					
		种类	数量				
何祖训	261,016,651	人民币普通股	261,016,651				
何乔关	60,234,612	人民币普通股	60,234,612				
云南正道创业投资合伙企业(有限合伙)	52,646,880	人民币普通股	52,646,880				
何月斌	40,156,407	人民币普通股	40,156,407				
何宝见	40,156,407	人民币普通股	40,156,407				
中国农业银行股份有限公司—银华农业产业股票型发起式证券投资基金	2,680,675	人民币普通股	2,680,675				
中信银行股份有限公司—永赢新兴消费智选混合型发起式证券投资基金	2,457,810	人民币普通股	2,457,810				
中国建设银行股份有限公司—嘉实农业产业股票型证券投资基金	1,853,442	人民币普通股	1,853,442				
上海浦东发展银行股份有限公司—永赢消费主题灵活配置混合型证券投资基金	1,735,505	人民币普通股	1,735,505				
浙商银行股份有限公司—国泰中证畜牧养殖交易型开放式指数证券投资基金	1,365,600	人民币普通股	1,365,600				
前十名股东中回购专户情况说明	不适用						
上述股东委托表决权、受托表决权、放弃表决权的说明	不适用						
上述股东关联关系或一致行动的说明	何祖训、何乔关、何宝见、何月斌签订了一致行动协议，与一致行动人何祖训、何乔关为执行事务合伙人的云南正道创业投资发展合伙企业（有限合伙）互为一致行动人。						

表决权恢复的优先股股东及持股数量的说明	不适用
---------------------	-----

持股 5%以上股东、前十名股东及前十名无限售流通股股东参与转融通业务出借股份情况

适用 不适用

前十名股东及前十名无限售流通股股东因转融通出借/归还原因导致较上期发生变化

适用 不适用

前十名有限售条件股东持股数量及限售条件

适用 不适用

单位：股

序号	有限售条件 股东名称	持有的有限售条 件股份数量	有限售条件股份可上市交易情况		限售条件
			可上市交易时间	新增可上市交 易股份数量	
1	顿灿	180,000	2026年10月9日,2027 年10月9日,2028年 10月9日	39,000	限制性股票 三十六个月 分批按比例 解除限售
2	闪保剑	160,000	2026年10月9日,2027 年10月9日,2028年 10月9日	0	限制性股票 三十六个月 分批按比例 解除限售
3	山骏	150,000	2026年10月9日,2027 年10月9日,2028年 10月9日	10,000	限制性股票 三十六个月 分批按比例 解除限售
4	张晓东	150,000	2026年10月9日,2027 年10月9日,2028年 10月9日	23,400	限制性股票 三十六个月 分批按比例 解除限售
5	蒋宏	130,000	2026年10月9日,2027 年10月9日,2028年 10月9日	39,000	限制性股票 三十六个月 分批按比例 解除限售
6	商继尧	120,000	2026年10月9日,2027 年10月9日,2028年 10月9日	0	限制性股票 三十六个月 分批按比例 解除限售
7	刘先高	120,000	2026年10月9日,2027 年10月9日,2028年 10月9日	31,200	限制性股票 三十六个月 分批按比例 解除限售
8	李明	120,000	2026年10月9日,2027 年10月9日,2028年 10月9日	23,400	限制性股票 三十六个月 分批按比例 解除限售
9	穆春灿	100,000	2026年10月9日,2027 年10月9日,2028年 10月9日	5,850	限制性股票 三十六个月 分批按比例 解除限售

10	森德敏	80,000	2026年10月9日,2027年10月9日,2028年10月9日	11,700	限制性股票三十六个月分批按比例解除限售
上述股东关联关系或一致行动的说明		不适用			

(三) 战略投资者或一般法人因配售新股成为前 10 名股东

适用 不适用

四、控股股东及实际控制人情况

(一) 控股股东情况

1、 法人

适用 不适用

2、 自然人

适用 不适用

姓名	何祖训
国籍	中国
是否取得其他国家或地区居留权	否
主要职业及职务	董事长、总经理

3、 公司不存在控股股东情况的特别说明

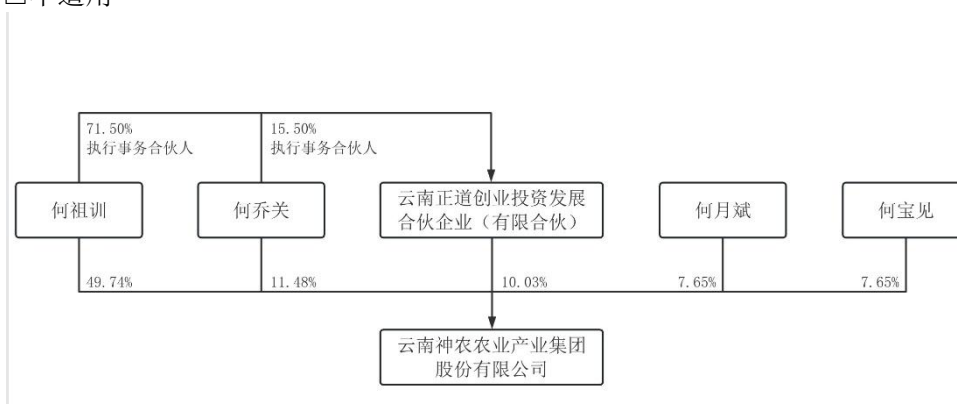
适用 不适用

4、 报告期内控股股东变更情况的说明

适用 不适用

5、 公司与控股股东之间的产权及控制关系的方框图

适用 不适用



(二) 实际控制人情况**1、 法人**

□适用 √不适用

2、 自然人

√适用 □不适用

姓名	何祖训
国籍	中国
是否取得其他国家或地区居留权	否
主要职业及职务	董事长、总经理
过去 10 年曾控股的境内外上市公司情况	无
姓名	何乔关
国籍	中国
是否取得其他国家或地区居留权	否
主要职业及职务	副董事长、董事
过去 10 年曾控股的境内外上市公司情况	无
姓名	何月斌
国籍	中国
是否取得其他国家或地区居留权	否
主要职业及职务	荣誉顾问
过去 10 年曾控股的境内外上市公司情况	无
姓名	何宝见
国籍	中国
是否取得其他国家或地区居留权	否
主要职业及职务	无
过去 10 年曾控股的境内外上市公司情况	无

3、 公司不存在实际控制人情况的特别说明

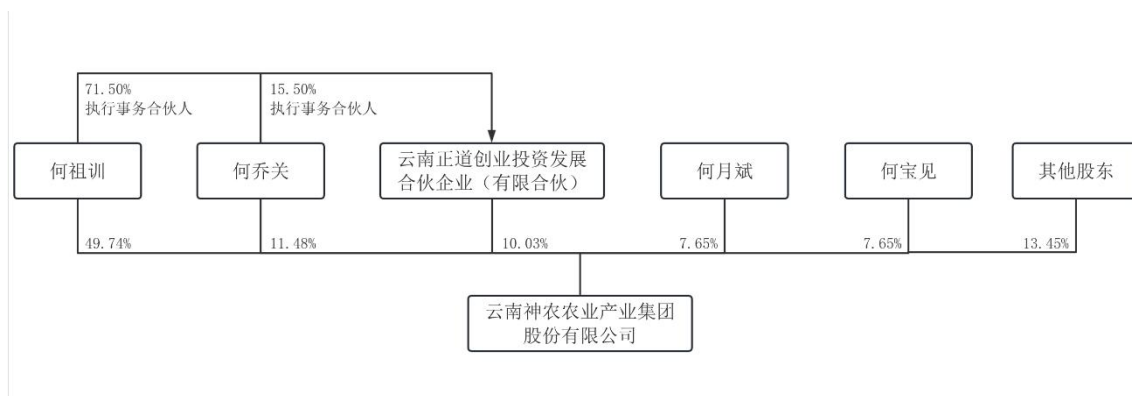
□适用 √不适用

4、 报告期内公司控制权发生变更的情况说明

□适用 √不适用

5、 公司与实际控制人之间的产权及控制关系的方框图

√适用 □不适用



6、实际控制人通过信托或其他资产管理方式控制公司

适用 不适用

(三) 控股股东及实际控制人其他情况介绍

适用 不适用

五、公司控股股东或第一大股东及其一致行动人累计质押股份数量占其所持公司股份数量比例达到 80%以上

适用 不适用

六、其他持股在百分之十以上的法人股东

适用 不适用

单位：万元 币种：人民币

法人股东名称	单位负责人或法定代表人	成立日期	组织机构代码	注册资本	主要经营业务或管理活动等情况
云南正道创业投资发展合伙企业（有限合伙）	何祖训、何乔关	2011年12月7日	915301005873598397	21,600.00	一般项目：创业投资（限投资未上市企业）
情况说明	何祖训、何乔关、何宝见、何月斌签订了一致行动协议，与一致行动人何祖训、何乔关为执行事务合伙人的云南正道创业投资发展合伙企业（有限合伙）互为一致行动人。				

七、股份限制减持情况说明

适用 不适用

八、股份回购在报告期的具体实施情况

适用 不适用

单位：万元 币种：人民币

回购股份方案名称	神农集团关于以集中竞价交易方式回购股份的方案
回购股份方案披露时间	2024年10月29日
拟回购股份数量及占总股本的比例(%)	数量：235.02万股-470.04万股，占比：0.45%-0.90%（依照回购价格上限测算）
拟回购金额	10,000万元-20,000万元

拟回购期间	2024年11月15日-2025年11月14日
回购用途	用于员工持股计划或股权激励
已回购数量(股)	6,580,590
已回购数量占股权激励计划所涉及的标的股票的比例(%) (如有)	97.05
公司采用集中竞价交易方式减持回购股份的进展情况	不适用

九、优先股相关情况

适用 不适用

第七节 债券相关情况

一、公司债券（含企业债券）和非金融企业债务融资工具

适用 不适用

二、可转换公司债券情况

适用 不适用

第八节 财务报告

一、审计报告

适用 不适用

审计报告

天健审〔2026〕1-1415号

云南神农农业产业集团股份有限公司全体股东：

一、审计意见

我们审计了云南神农农业产业集团股份有限公司（以下简称神农集团公司）财务报表，包括2025年12月31日的合并及母公司资产负债表，2025年度的合并及母公司利润表、合并及母公司现金流量表、合并及母公司所有者权益变动表，以及相关财务报表附注。

我们认为，后附的财务报表在所有重大方面按照企业会计准则的规定编制，公允反映了神农集团公司2025年12月31日的合并及母公司财务状况，以及2025年度的合并及母公司经营成果和现金流量。

二、形成审计意见的基础

我们按照中国注册会计师审计准则的规定执行了审计工作。审计报告的“注册会计师对财务报表审计的责任”部分进一步阐述了我们在这些准则下的责任。按照中国注册会计师职业道德守则，我们独立于神农集团公司，并履行了职业道德方面的其他责任。我们相信，我们获取的审计证据是充分、适当的，为发表审计意见提供了基础。

三、关键审计事项

关键审计事项是我们根据职业判断，认为对本期财务报表审计最为重要的事项。这些事项的应对以对财务报表整体进行审计并形成审计意见为背景，我们不对这些事项单独发表意见。

（一）收入确认

1. 事项描述

相关信息披露详见财务报表附注三(二十六)、五(二)1和十五(二)。

神农集团公司的营业收入主要来自于饲料、生猪、生鲜猪肉及猪副产品销售等。2025年度,神农集团公司营业收入金额为人民币5,351,814,193.20元,其中,饲料销售的营业收入为人民币200,472,915.18元,占营业收入的比例为3.75%;生猪销售的营业收入为人民币3,898,234,477.93元,占营业收入的比例为72.84%;初加工猪肉制品及猪副产品销售的营业收入为人民币1,136,570,749.10元,占营业收入的比例为21.24%。

由于营业收入是神农集团公司关键业绩指标之一,可能存在神农集团公司管理层(以下简称管理层)通过不恰当的收入确认以达到特定目标或预期的固有风险,且收入确认涉及复杂信息系统和重大管理层判断,因此,我们将收入确认确定为关键审计事项。

2. 审计应对

针对收入确认,我们实施的审计程序主要包括:

(1)了解与收入确认相关的关键内部控制,评价这些控制的设计,确定其是否得到执行,并测试相关内部控制的运行有效性;

(2)检查销售合同,了解主要合同条款或条件,评价收入确认方法是否适当;

(3)按月度、产品、客户等对营业收入和毛利率实施分析程序,识别是否存在重大或异常波动,并查明原因;

(4)关注本期新增的客户,获取新增重要客户的档案信息,通过公开渠道查询其相关信息,对其与神农集团公司是否存在关联关系进行核查;

(5)对神农集团公司饲料、生猪、生鲜猪肉产能与销售数量进行对比分析;

(6)对于营业收入,选取项目检查相关支持性文件,包括销售合同、订单、销售发票、出库单、发货单、运输单、过磅单、客户签收单等;

(7)结合应收账款函证,选取项目函证销售金额;

(8)实施截止测试,检查收入是否在恰当期间确认;

(9)检查与营业收入相关的信息是否已在财务报表中作出恰当列报。

(二)存货可变现净值

1. 事项描述

相关信息披露详见财务报表附注三(十二)和五(一)5。

截至2025年12月31日,神农集团公司存货账面余额为人民币1,710,524,514.82元,跌价准备为人民币12,830,222.84元,账面价值为人民币1,697,694,291.98元。

存货采用成本与可变现净值孰低计量。管理层按照估计售价减去至完工时估计将要发生的成本、估计的销售费用和相关税费后的金额确定可变现净值。由于存货金额重大,且确定存货可变现净值涉及重大管理层判断,我们将存货可变现净值确定为关键审计事项。

2. 审计应对

针对存货可变现净值,我们实施的审计程序主要包括:

(1)了解与存货可变现净值相关的关键内部控制,评价这些控制的设计,确定其是否得到执行,并测试相关内部控制的运行有效性;

(2)针对管理层以前年度就存货可变现净值所作估计,复核其结果或者管理层对其作出的后续重新估计;

(3)选取项目评价存货估计售价的合理性,复核估计售价是否与销售合同价格、市场销售价格、历史数据等一致;

(4)评价管理层对存货至完工或可出售时将要发生的成本、销售费用和相关税费估计的合理性;

(5)测试管理层对存货可变现净值的计算是否准确;

(6)结合存货监盘,检查期末存货中是否存在库龄较长或市场需求变化等情形,评价管理层是否已合理估计可变现净值;

(7)对于消耗性生物资产,查询近年来肉猪价格变动情况,了解肉猪价格周期性波动规律,检查分析管理层考虑这些因素对发生减值风险的影响,有确凿证据表明由于遭受市场需求变化等原因,使消耗性生物资产的可变现净值低于其账面价值的,按照可变现净值低于其账面价值的差额,计提消耗性生物资产跌价准备,计入当期损益;

(8)与管理层进行沟通,了解并评估日常经营过程中生物安全的防范措施以及风险应对策略;

(9) 检查与存货可变现净值相关的信息是否已在财务报表中作出恰当列报。

四、其他信息

管理层对其他信息负责。其他信息包括年度报告中涵盖的信息，但不包括财务报表和我们的审计报告。

我们对财务报表发表的审计意见不涵盖其他信息，我们也不对其他信息发表任何形式的鉴证结论。

结合我们对财务报表的审计，我们的责任是阅读其他信息，在此过程中，考虑其他信息是否与财务报表或我们在审计过程中了解到的情况存在重大不一致或者似乎存在重大错报。

基于我们已执行的工作，如果我们确定其他信息存在重大错报，我们应当报告该事实。在这方面，我们无任何事项需要报告。

五、管理层和治理层对财务报表的责任

管理层负责按照企业会计准则的规定编制财务报表，使其实现公允反映，并设计、执行和维护必要的内部控制，以使财务报表不存在由于舞弊或错误导致的重大错报。

在编制财务报表时，管理层负责评估神农集团公司的持续经营能力，披露与持续经营相关的事项（如适用），并运用持续经营假设，除非计划进行清算、终止运营或别无其他现实的选择。

神农集团公司治理层（以下简称治理层）负责监督神农集团公司的财务报告过程。

六、注册会计师对财务报表审计的责任

我们的目标是对财务报表整体是否不存在由于舞弊或错误导致的重大错报获取合理保证，并出具包含审计意见的审计报告。合理保证是高水平的保证，但并不能保证按照审计准则执行的审计在某一重大错报存在时总能发现。错报可能由于舞弊或错误导致，如果合理预期错报单独或汇总起来可能影响财务报表使用者依据财务报表作出的经济决策，则通常认为错报是重大的。

在按照审计准则执行审计工作的过程中，我们运用职业判断，并保持职业怀疑。同时，我们也执行以下工作：

(一) 识别和评估由于舞弊或错误导致的财务报表重大错报风险，设计和实施审计程序以应对这些风险，并获取充分、适当的审计证据，作为发表审计意见的基础。由于舞弊可能涉及串通、伪造、故意遗漏、虚假陈述或凌驾于内部控制之上，未能发现由于舞弊导致的重大错报的风险高于未能发现由于错误导致的重大错报的风险。

(二) 了解与审计相关的内部控制，以设计恰当的审计程序。

(三) 评价管理层选用会计政策的恰当性和作出会计估计及相关披露的合理性。

(四) 对管理层使用持续经营假设的恰当性得出结论。同时，根据获取的审计证据，就可能导致对神农集团公司持续经营能力产生重大疑虑的事项或情况是否存在重大不确定性得出结论。如果我们得出结论认为存在重大不确定性，审计准则要求我们在审计报告中提请报表使用者注意财务报表中的相关披露；如果披露不充分，我们应当发表非无保留意见。我们的结论基于截至审计报告日可获得的信息。然而，未来的事项或情况可能导致神农集团公司不能持续经营。

(五) 评价财务报表的总体列报、结构和内容，并评价财务报表是否公允反映相关交易和事项。

(六) 就神农集团公司中实体或业务活动的财务信息获取充分、适当的审计证据，以对财务报表发表审计意见。我们负责指导、监督和执行集团审计，并对审计意见承担全部责任。

我们与治理层就计划的审计范围、时间安排和重大审计发现等事项进行沟通，包括沟通我们在审计中识别出的值得关注的内部控制缺陷。

我们还就已遵守与独立性相关的职业道德要求向治理层提供声明，并与治理层沟通可能被合理认为影响我们独立性的所有关系和其他事项，以及相关的防范措施（如适用）。

在与治理层沟通过的事项中，我们确定哪些事项对本期财务报表审计最为重要，因而构成关键审计事项。我们在审计报告中描述这些事项，除非法律法规禁止公开披露这些事项，或在极少数情形下，如果合理预期在审计报告中沟通某事项造成的负面后果超过在公众利益方面产生的益处，我们确定不应在审计报告中沟通该事项。

天健会计师事务所（特殊普通合伙）

中国注册会计师：
（项目合伙人）

中国·杭州

中国注册会计师：

二〇二六年四月二十三日

二、财务报表

合并资产负债表

2025年12月31日

编制单位：云南神农农业产业集团股份有限公司

单位：元 币种：人民币

项目	附注	2025年12月31日	2024年12月31日
流动资产：			
货币资金	七、1	715,276,843.46	1,042,221,396.86
结算备付金			
拆出资金			
交易性金融资产			
衍生金融资产			
应收票据			
应收账款	七、5	48,073,465.44	101,208,380.26
应收款项融资			
预付款项	七、8	38,956,170.32	44,078,587.20
应收保费			
应收分保账款			
应收分保合同准备金			
其他应收款	七、9	59,841,266.95	27,794,657.39
其中：应收利息			
应收股利			
买入返售金融资产			
存货	七、10	1,697,694,291.98	1,310,100,922.12
其中：数据资源			
合同资产			
持有待售资产	七、11	7,925,124.85	
一年内到期的非流动资产			
其他流动资产	七、13	24,446,210.11	26,133,970.16
流动资产合计		2,592,213,373.11	2,551,537,913.99
非流动资产：			
发放贷款和垫款			
债权投资			
其他债权投资			
长期应收款			
长期股权投资	七、17	13,669,282.39	12,862,408.60
其他权益工具投资	七、18	100,000.00	100,000.00
其他非流动金融资产			

投资性房地产	七、20	2,272,980.90	2,370,338.90
固定资产	七、21	3,196,369,432.52	2,952,804,785.10
在建工程	七、22	143,666,539.81	199,370,436.33
生产性生物资产	七、23	371,661,262.24	342,692,548.57
油气资产			
使用权资产	七、25	342,898,484.72	301,744,352.61
无形资产	七、26	192,006,126.36	132,349,823.09
其中：数据资源			
开发支出			
其中：数据资源			
商誉			
长期待摊费用	七、28	100,717,849.04	99,789,905.22
递延所得税资产	七、29	1,506,421.85	1,232,618.93
其他非流动资产	七、30	12,412,884.41	58,242,329.73
非流动资产合计		4,377,281,264.24	4,103,559,547.08
资产总计		6,969,494,637.35	6,655,097,461.07
流动负债：			
短期借款	七、32	139,081,555.56	205,158,194.41
向中央银行借款			
拆入资金			
交易性金融负债	七、33	56,400.00	280.00
衍生金融负债			
应付票据	七、35		66,350,100.00
应付账款	七、36	695,967,669.13	542,322,926.66
预收款项	七、37	38,877,688.02	40,155,404.52
合同负债	七、38	18,226,178.16	10,133,684.98
卖出回购金融资产款			
吸收存款及同业存放			
代理买卖证券款			
代理承销证券款			
应付职工薪酬	七、39	95,174,171.02	101,804,390.04
应交税费	七、40	14,784,316.99	8,555,245.18
其他应付款	七、41	356,196,150.77	166,022,085.06
其中：应付利息			
应付股利			
应付手续费及佣金			
应付分保账款			
持有待售负债	七、42	637,121.76	
一年内到期的非流动负债	七、43	73,356,425.54	205,804,238.34
其他流动负债	七、44	4,792,746.05	5,524,157.20
流动负债合计		1,437,150,423.00	1,351,830,706.39
非流动负债：			
保险合同准备金			
长期借款	七、45	386,731,039.46	226,625,251.10
应付债券			
其中：优先股			
永续债			
租赁负债	七、47	170,029,103.69	130,227,244.90

长期应付款	七、48		70,827,407.29
长期应付职工薪酬			
预计负债	七、50	9,610,544.49	3,556,239.97
递延收益	七、51	54,813,062.63	39,483,239.65
递延所得税负债			
其他非流动负债			
非流动负债合计		621,183,750.27	470,719,382.91
负债合计		2,058,334,173.27	1,822,550,089.30
所有者权益（或股东权益）：			
实收资本（或股本）	七、53	524,764,418.00	524,839,012.00
其他权益工具			
其中：优先股			
永续债			
资本公积	七、55	2,027,319,677.23	2,067,639,145.45
减：库存股	七、56	117,668,969.30	102,370,330.34
其他综合收益			
专项储备			
盈余公积	七、59	212,771,309.56	177,424,745.86
一般风险准备			
未分配利润	七、60	2,263,974,028.59	2,165,014,798.80
归属于母公司所有者权益（或股东权益）合计		4,911,160,464.08	4,832,547,371.77
少数股东权益			
所有者权益（或股东权益）合计		4,911,160,464.08	4,832,547,371.77
负债和所有者权益（或股东权益）总计		6,969,494,637.35	6,655,097,461.07

公司负责人：何祖训 主管会计工作负责人：闫瑾 会计机构负责人：段坤芬

母公司资产负债表

2025年12月31日

编制单位：云南神农农业产业集团股份有限公司

单位：元 币种：人民币

项目	附注	2025年12月31日	2024年12月31日
流动资产：			
货币资金		153,497,894.43	79,386,737.38
交易性金融资产			
衍生金融资产			
应收票据			
应收账款	十九、1	52,228,765.42	14,826,674.63
应收款项融资			
预付款项		2,803,113.49	5,669,059.85
其他应收款	十九、2	1,034,758,329.20	1,335,710,763.70
其中：应收利息			
应收股利			
存货		28,428,381.55	34,045,082.34
其中：数据资源			

合同资产			
持有待售资产		5,000,000.00	
一年内到期的非流动资产			
其他流动资产			649.37
流动资产合计		1,276,716,484.09	1,469,638,967.27
非流动资产：			
债权投资			
其他债权投资			
长期应收款			
长期股权投资	十九、3	2,380,525,948.20	2,173,172,896.96
其他权益工具投资			
其他非流动金融资产			
投资性房地产			
固定资产		70,031,185.03	74,221,581.46
在建工程			
生产性生物资产			
油气资产			
使用权资产		13,363,536.62	16,059,902.29
无形资产		38,850,467.05	11,173,782.70
其中：数据资源			
开发支出			
其中：数据资源			
商誉			
长期待摊费用		18,052,966.49	17,810,812.37
递延所得税资产		779,172.65	762,855.69
其他非流动资产		1,178,131.69	11,480,395.00
非流动资产合计		2,522,781,407.73	2,304,682,226.47
资产总计		3,799,497,891.82	3,774,321,193.74
流动负债：			
短期借款			60,030,000.00
交易性金融负债			280.00
衍生金融负债			
应付票据			4,778,100.00
应付账款		43,196,092.93	6,059,866.54
预收款项		114,896.86	
合同负债		240,073.63	194,238.12
应付职工薪酬		18,731,811.36	17,252,515.54
应交税费		769,429.91	717,236.50
其他应付款		127,750,957.32	23,884,482.96
其中：应付利息			
应付股利			
持有待售负债			
一年内到期的非流动负债		3,576,625.67	144,216,692.64
其他流动负债		1,069,460.28	1,837,144.39
流动负债合计		195,449,347.96	258,970,556.69
非流动负债：			
长期借款			
应付债券			

其中：优先股			
永续债			
租赁负债		12,903,601.53	15,441,175.95
长期应付款			
长期应付职工薪酬			
预计负债		307,168.31	407,168.31
递延收益		376,316.60	656,700.00
递延所得税负债			
其他非流动负债			
非流动负债合计		13,587,086.44	16,505,044.26
负债合计		209,036,434.40	275,475,600.95
所有者权益（或股东权益）：			
实收资本（或股本）		524,764,418.00	524,839,012.00
其他权益工具			
其中：优先股			
永续债			
资本公积		2,036,652,357.68	2,078,471,004.14
减：库存股		117,668,969.30	102,370,330.34
其他综合收益			
专项储备			
盈余公积		212,771,309.56	177,424,745.86
未分配利润		933,942,341.48	820,481,161.13
所有者权益（或股东权益）合计		3,590,461,457.42	3,498,845,592.79
负债和所有者权益（或股东权益）总计		3,799,497,891.82	3,774,321,193.74

公司负责人：何祖训 主管会计工作负责人：闫瑾 会计机构负责人：段坤芬

合并利润表

2025年1—12月

单位：元 币种：人民币

项目	附注	2025年度	2024年度
一、营业总收入		5,351,814,193.20	5,584,341,587.66
其中：营业收入	七、61	5,351,814,193.20	5,584,341,587.66
利息收入			
已赚保费			
手续费及佣金收入			
二、营业总成本		5,010,580,465.62	4,880,537,009.14
其中：营业成本	七、61	4,480,227,496.11	4,423,828,596.37
利息支出			
手续费及佣金支出			
退保金			
赔付支出净额			
提取保险责任准备金净额			
保单红利支出			
分保费用			
税金及附加	七、62	14,601,796.56	12,995,045.85

销售费用	七、63	82,827,034.05	69,315,093.73
管理费用	七、64	396,822,553.96	334,972,080.97
研发费用	七、65	14,219,419.98	13,752,712.93
财务费用	七、66	21,882,164.96	25,673,479.29
其中：利息费用		28,441,760.21	33,938,707.58
利息收入		6,918,591.62	8,766,913.79
加：其他收益	七、67	8,897,984.08	9,766,650.53
投资收益（损失以“-”号填列）	七、68	11,967,607.04	1,344,630.02
其中：对联营企业和合营企业的投资收益		-1,672,694.48	-737,591.40
以摊余成本计量的金融资产终止确认收益			
汇兑收益（损失以“-”号填列）			
净敞口套期收益（损失以“-”号填列）			
公允价值变动收益（损失以“-”号填列）	七、70	51,395,586.48	11,252,232.84
信用减值损失（损失以“-”号填列）	七、71	7,652,098.45	-28,654,795.04
资产减值损失（损失以“-”号填列）	七、72	-36,451,478.82	35,629,116.48
资产处置收益（损失以“-”号填列）	七、73	1,192,386.89	-1,584,978.35
三、营业利润（亏损以“-”号填列）		385,887,911.70	731,557,435.00
加：营业外收入	七、74	669,216.41	2,252,912.27
减：营业外支出	七、75	35,708,610.71	28,219,787.74
四、利润总额（亏损总额以“-”号填列）		350,848,517.40	705,590,559.53
减：所得税费用	七、76	11,884,830.99	18,856,673.62
五、净利润（净亏损以“-”号填列）		338,963,686.41	686,733,885.91
（一）按经营持续性分类			
1.持续经营净利润（净亏损以“-”号填列）		338,963,686.41	686,733,885.91
2.终止经营净利润（净亏损以“-”号填列）			
（二）按所有权归属分类			
1.归属于母公司股东的净利润（净亏损以“-”号填列）		338,963,686.41	686,815,275.93
2.少数股东损益（净亏损以“-”号填列）			-81,390.02
六、其他综合收益的税后净额			
（一）归属母公司所有者的其他综合收益的税后净额			
1.不能重分类进损益的其他综合收益			
（1）重新计量设定受益计划变动额			
（2）权益法下不能转损益的其他综合收益			
（3）其他权益工具投资公允价值变动			
（4）企业自身信用风险公允价值变动			
2.将重分类进损益的其他综合收益			
（1）权益法下可转损益的其他综合收益			
（2）其他债权投资公允价值变动			
（3）金融资产重分类计入其他综合收益的金额			
（4）其他债权投资信用减值准备			
（5）现金流量套期储备			

(6) 外币财务报表折算差额			
(7) 其他			
(二) 归属于少数股东的其他综合收益的税后净额			
七、综合收益总额		338,963,686.41	686,733,885.91
(一) 归属于母公司所有者的综合收益总额		338,963,686.41	686,815,275.93
(二) 归属于少数股东的综合收益总额			-81,390.02
八、每股收益：			
(一) 基本每股收益(元/股)		0.65	1.31
(二) 稀释每股收益(元/股)		0.65	1.31

本期发生同一控制下企业合并的，被合并方在合并前实现的净利润为：0.00 元，上期被合并方实现的净利润为：0.00 元。

公司负责人：何祖训 主管会计工作负责人：闫瑾 会计机构负责人：段坤芬

母公司利润表

2025年1—12月

单位：元 币种：人民币

项目	附注	2025年度	2024年度
一、营业收入	十九、4	434,695,923.98	360,391,041.20
减：营业成本	十九、4	375,418,334.77	290,483,054.17
税金及附加		1,778,599.14	1,621,079.93
销售费用		11,187,945.93	9,156,698.95
管理费用		94,284,198.42	83,221,861.47
研发费用		6,909,856.12	8,953,593.28
财务费用		1,871,337.36	1,965,676.34
其中：利息费用		2,566,688.40	3,701,204.68
利息收入		742,080.93	1,772,505.31
加：其他收益		1,301,669.58	1,951,583.01
投资收益（损失以“－”号填列）	十九、5	409,347,822.37	115,835,137.72
其中：对联营企业和合营企业的投资收益		-1,672,694.48	-737,591.40
以摊余成本计量的金融资产终止确认收益			
净敞口套期收益（损失以“-”号填列）			
公允价值变动收益（损失以“－”号填列）		1,044,082.60	243,180.00
信用减值损失（损失以“-”号填列）		-1,207,083.93	381,796.88
资产减值损失（损失以“-”号填列）			
资产处置收益（损失以“－”号填列）		87,940.22	55,503.85
二、营业利润（亏损以“－”号填列）		353,820,083.08	83,456,278.52
加：营业外收入		12,727.73	395,648.75
减：营业外支出		383,490.80	212,418.89
三、利润总额（亏损总额以“－”号填列）		353,449,320.01	83,639,508.38
减：所得税费用		-16,316.96	11,967,275.12
四、净利润（净亏损以“－”号填列）		353,465,636.97	71,672,233.26
(一) 持续经营净利润（净亏损以“－”号填列）		353,465,636.97	71,672,233.26

(二) 终止经营净利润（净亏损以“-”号填列）			
五、其他综合收益的税后净额			
(一) 不能重分类进损益的其他综合收益			
1.重新计量设定受益计划变动额			
2.权益法下不能转损益的其他综合收益			
3.其他权益工具投资公允价值变动			
4.企业自身信用风险公允价值变动			
(二) 将重分类进损益的其他综合收益			
1.权益法下可转损益的其他综合收益			
2.其他债权投资公允价值变动			
3.金融资产重分类计入其他综合收益的金额			
4.其他债权投资信用减值准备			
5.现金流量套期储备			
6.外币财务报表折算差额			
7.其他			
六、综合收益总额		353,465,636.97	71,672,233.26
七、每股收益：			
(一) 基本每股收益(元/股)			
(二) 稀释每股收益(元/股)			

公司负责人：何祖训 主管会计工作负责人：闫瑾 会计机构负责人：段坤芬

合并现金流量表
2025年1—12月

单位：元 币种：人民币

项目	附注	2025年度	2024年度
一、经营活动产生的现金流量：			
销售商品、提供劳务收到的现金		5,429,893,734.18	5,539,174,482.86
客户存款和同业存放款项净增加额			
向中央银行借款净增加额			
向其他金融机构拆入资金净增加额			
收到原保险合同保费取得的现金			
收到再保业务现金净额			
保户储金及投资款净增加额			
收取利息、手续费及佣金的现金			
拆入资金净增加额			
回购业务资金净增加额			
代理买卖证券收到的现金净额			
收到的税费返还			433,493.73
收到其他与经营活动有关的现金	七、78	185,829,063.85	174,345,049.69
经营活动现金流入小计		5,615,722,798.03	5,713,953,026.28
购买商品、接受劳务支付的现金		4,039,627,474.94	3,570,993,294.31
客户贷款及垫款净增加额			
存放中央银行和同业款项净增加额			
支付原保险合同赔付款项的现金			

拆出资金净增加额			
支付利息、手续费及佣金的现金			
支付保单红利的现金			
支付给职工及为职工支付的现金		518,705,346.47	412,168,645.00
支付的各项税费		26,081,686.41	25,009,888.94
支付其他与经营活动有关的现金	七、78	221,378,442.34	172,050,785.46
经营活动现金流出小计		4,805,792,950.16	4,180,222,613.71
经营活动产生的现金流量净额		809,929,847.87	1,533,730,412.57
二、投资活动产生的现金流量：			
收回投资收到的现金		1,260,829,790.00	993,142.00
取得投资收益收到的现金		81,790,883.90	19,861,100.00
处置固定资产、无形资产和其他长期资产收回的现金净额		16,728,223.69	11,842,361.21
处置子公司及其他营业单位收到的现金净额		356,811.81	
收到其他与投资活动有关的现金	七、78	908,319.32	35,205,467.40
投资活动现金流入小计		1,360,614,028.72	67,902,070.61
购建固定资产、无形资产和其他长期资产支付的现金		844,539,123.69	980,787,560.17
投资支付的现金		1,260,588,510.00	14,555,389.81
质押贷款净增加额			
取得子公司及其他营业单位支付的现金净额			
支付其他与投资活动有关的现金	七、78	29,078,033.30	51,817,334.49
投资活动现金流出小计		2,134,205,666.99	1,047,160,284.47
投资活动产生的现金流量净额		-773,591,638.27	-979,258,213.86
三、筹资活动产生的现金流量：			
吸收投资收到的现金		117,633,000.00	
其中：子公司吸收少数股东投资收到的现金			
取得借款收到的现金		380,481,991.71	575,816,583.27
收到其他与筹资活动有关的现金	七、78		70,067,000.00
筹资活动现金流入小计		498,114,991.71	645,883,583.27
偿还债务支付的现金		394,034,801.18	570,280,000.00
分配股利、利润或偿付利息支付的现金		213,924,068.32	24,263,308.85
其中：子公司支付给少数股东的股利、利润			
支付其他与筹资活动有关的现金	七、78	254,003,534.76	124,210,044.64
筹资活动现金流出小计		861,962,404.26	718,753,353.49
筹资活动产生的现金流量净额		-363,847,412.55	-72,869,770.22
四、汇率变动对现金及现金等价物的影响			
五、现金及现金等价物净增加额			
加：期初现金及现金等价物余额		1,023,427,021.56	541,824,593.07
六、期末现金及现金等价物余额			
		695,917,818.61	1,023,427,021.56

公司负责人：何祖训 主管会计工作负责人：闫瑾 会计机构负责人：段坤芬

母公司现金流量表

2025年1—12月

单位：元 币种：人民币

项目	附注	2025年度	2024年度
一、经营活动产生的现金流量：			
销售商品、提供劳务收到的现金		425,503,576.49	365,897,582.21
收到的税费返还			433,493.73
收到其他与经营活动有关的现金		35,426,959.73	10,438,326.86
经营活动现金流入小计		460,930,536.22	376,769,402.80
购买商品、接受劳务支付的现金		368,612,787.08	276,843,606.48
支付给职工及为职工支付的现金		71,731,160.21	56,404,183.20
支付的各项税费		1,927,828.54	1,732,554.23
支付其他与经营活动有关的现金		73,779,254.63	23,035,647.22
经营活动现金流出小计		516,051,030.46	358,015,991.13
经营活动产生的现金流量净额		-55,120,494.24	18,753,411.67
二、投资活动产生的现金流量：			
收回投资收到的现金		1,233,024,285.11	3,016,571.86
取得投资收益收到的现金		403,194,348.97	117,010,362.36
处置固定资产、无形资产和其他长期资产收回的现金净额		303,766.97	158,000.00
处置子公司及其他营业单位收到的现金净额		356,811.81	
收到其他与投资活动有关的现金		498,521,299.75	397,094,817.94
投资活动现金流入小计		2,135,400,512.61	517,279,752.16
购建固定资产、无形资产和其他长期资产支付的现金		25,964,729.61	17,316,240.10
投资支付的现金		1,419,640,000.00	211,130,705.00
取得子公司及其他营业单位支付的现金净额			
支付其他与投资活动有关的现金		170,322,792.52	246,030,159.89
投资活动现金流出小计		1,615,927,522.13	474,477,104.99
投资活动产生的现金流量净额		519,472,990.48	42,802,647.17
三、筹资活动产生的现金流量：			
吸收投资收到的现金		117,633,000.00	
取得借款收到的现金		20,000,000.00	180,000,000.00
收到其他与筹资活动有关的现金		6,660,000.00	
筹资活动现金流入小计		144,293,000.00	180,000,000.00
偿还债务支付的现金		222,000,000.00	241,000,000.00
分配股利、利润或偿付利息支付的现金		208,893,897.10	9,899,166.27
支付其他与筹资活动有关的现金		102,679,698.79	85,614,635.82
筹资活动现金流出小计		533,573,595.89	336,513,802.09
筹资活动产生的现金流量净额		-389,280,595.89	-156,513,802.09
四、汇率变动对现金及现金等价物的影响			
五、现金及现金等价物净增加额			
加：期初现金及现金等价物余额		78,424,994.08	173,382,737.33
六、期末现金及现金等价物余额			
		153,496,894.43	78,424,994.08

公司负责人：何祖训 主管会计工作负责人：闫瑾 会计机构负责人：段坤芬

合并所有者权益变动表

2025年1—12月

单位：元 币种：人民币

项目	2025年度													少数股东权益	所有者权益合计
	归属于母公司所有者权益											小计			
	实收资本(或股本)	其他权益工具			资本公积	减：库存股	其他综合收益	专项储备	盈余公积	一般风险准备	未分配利润		其他		
	优先股	永续债	其他												
一、上年年末余额	524,839,012.00				2,067,639,145.45	102,370,330.34			177,424,745.86		2,165,014,798.80		4,832,547,371.77		4,832,547,371.77
加：会计政策变更															
前期差错更正															
其他															
二、本年期初余额	524,839,012.00				2,067,639,145.45	102,370,330.34			177,424,745.86		2,165,014,798.80		4,832,547,371.77		4,832,547,371.77
三、本期增减变动金额（减少以“－”号填列）	-74,594.00				-40,319,468.22	15,298,638.96			35,346,563.70		98,959,229.79		78,613,092.31		78,613,092.31
（一）综合收益总额											338,963,686.41		338,963,686.41		338,963,686.41
（二）所有者投入和减少资本	-74,594.00				-40,319,468.22	15,298,638.96							-55,692,701.18		-55,692,701.18
1. 所有者投入的普通股	-74,594.00				-66,091,484.18	15,298,638.96							-81,464,717.14		-81,464,717.14
2. 其他权益工具持有者投入资本															
3. 股份支付计入所有者权益的金额					25,772,015.96								25,772,015.96		25,772,015.96
4. 其他															
（三）利润分配									35,346,		-240,0		-204,657		-204,657,89

云南神农农业产业集团股份有限公司2025年年度报告

								563.70		04,456.62		,892.92		2.92
1. 提取盈余公积								35,346,563.70		-35,346,563.70				
2. 提取一般风险准备														
3. 对所有者（或股东）的分配										-204,657,892.92		-204,657,892.92		-204,657,892.92
4. 其他														
（四）所有者权益内部结转														
1. 资本公积转增资本（或股本）														
2. 盈余公积转增资本（或股本）														
3. 盈余公积弥补亏损														
4. 设定受益计划变动额结转留存收益														
5. 其他综合收益结转留存收益														
6. 其他														
（五）专项储备														
1. 本期提取														
2. 本期使用														
（六）其他														
四、本期期末余额	524,764,418.00				2,027,319,677.23	117,668,969.30		212,771,309.56		2,263,974,028.59		4,911,160,464.08		4,911,160,464.08

项目	2024 年度												少数股东权益	所有者权益合计
	归属于母公司所有者权益													
	实收资	其他权益工具	资本公	减：库	其他综	专项储	盈余公	一般风	未分配	其他	小计			

云南神农农业产业集团股份有限公司2025年年度报告

	本(或股本)	优先股	永续债	其他	积	存股	合收益	备	积	险准备	利润				
一、上年年末余额	525,04 3,452.0 0				2,060,0 16,434. 44	45,529, 347.60			170,25 7,522.5 3		1,485,36 6,746.20		4,195,1 54,807. 57	2,975,660 .80	4,198,130, 468.37
加：会计政策变更															
前期差错更正															
其他															
二、本年期初余额	525,04 3,452.0 0				2,060,0 16,434. 44	45,529, 347.60			170,25 7,522.5 3		1,485,36 6,746.20		4,195,1 54,807. 57	2,975,660 .80	4,198,130, 468.37
三、本期增减变动金额（减少以“－”号填列）	-204,4 40.00				7,622,7 11.01	56,840, 982.74			7,167,2 23.33		679,648, 052.60		637,392 ,564.20	-2,975,66 0.80	634,416,90 3.40
（一）综合收益总额											686,815, 275.93		686,815 ,275.93	-81,390.0 2	686,733,88 5.91
（二）所有者投入和减少资本	-204,4 40.00				7,622,7 11.01	56,840, 982.74							-49,422, 711.73	-2,894,27 0.78	-52,316,98 2.51
1.所有者投入的普通股	-204,4 40.00				-2,651, 586.80	56,840, 982.74							-59,697, 009.54	-2,894,27 0.78	-62,591,28 0.32
2.其他权益工具持有者投入资本															
3.股份支付计入所有者权益的金额					10,274, 297.81								10,274, 297.81		10,274,297 .81
4.其他															
（三）利润分配									7,167,2 23.33		-7,167,2 23.33				
1.提取盈余公积									7,167,2 23.33		-7,167,2 23.33				
2.提取一般风险准备															
3.对所有者(或股东)的分配															
4.其他															
（四）所有者权益内部结转															
1.资本公积转增资本(或股本)															
2.盈余公积转增资本															

(或股本)														
3. 盈余公积弥补亏损														
4. 设定受益计划变动额结转留存收益														
5. 其他综合收益结转留存收益														
6. 其他														
(五) 专项储备														
1. 本期提取														
2. 本期使用														
(六) 其他														
四、本期期末余额	524,839,012.00				2,067,639,145.45	102,370,330.34		177,424,745.86		2,165,014,798.80		4,832,547,371.77		4,832,547,371.77

公司负责人：何祖训 主管会计工作负责人：闫瑾 会计机构负责人：段坤芬

母公司所有者权益变动表

2025年1—12月

单位：元 币种：人民币

项目	2025年度										
	实收资本 (或股本)	其他权益工具			资本公积	减：库存股	其他综合 收益	专项储备	盈余公积	未分配利 润	所有者权 益合计
		优先股	永续债	其他							
一、上年年末余额	524,839,012.00				2,078,471,004.14	102,370,330.34			177,424,745.86	820,481,161.13	3,498,845,592.79
加：会计政策变更											
前期差错更正											
其他											
二、本年期初余额	524,839,012.00				2,078,471,004.14	102,370,330.34			177,424,745.86	820,481,161.13	3,498,845,592.79
三、本期增减变动金额（减少以“-”号填列）	-74,594.00				-41,818,646.46	15,298,638.96			35,346,563.70	113,461,180.35	91,615,864.63
（一）综合收益总额										353,465,636.97	353,465,636.97
（二）所有者投入和减少资本	-74,594.00				-41,818,646.46	15,298,638.96					-57,191,879.42

云南神农农业产业集团股份有限公司2025年年度报告

1. 所有者投入的普通股	-74,594.00				-66,091,484.18	15,298,638.96					-81,464,717.14
2. 其他权益工具持有者投入资本											
3. 股份支付计入所有者权益的金额					24,272,837.72						24,272,837.72
4. 其他											
(三) 利润分配								35,346,563.70	-240,004,456.62		-204,657,892.92
1. 提取盈余公积								35,346,563.70	-35,346,563.70		
2. 对所有者(或股东)的分配									-204,657,892.92		-204,657,892.92
3. 其他											
(四) 所有者权益内部结转											
1. 资本公积转增资本(或股本)											
2. 盈余公积转增资本(或股本)											
3. 盈余公积弥补亏损											
4. 设定受益计划变动额结转留存收益											
5. 其他综合收益结转留存收益											
6. 其他											
(五) 专项储备											
1. 本期提取											
2. 本期使用											
(六) 其他											
四、本期期末余额	524,764,418.00				2,036,652,357.68	117,668,969.30		212,771,309.56	933,942,341.48		3,590,461,457.42

项目	2024 年度										
	实收资本 (或股本)	其他权益工具			资本公积	减：库存股	其他综合 收益	专项储备	盈余公积	未分配利 润	所有者权 益合计
		优先股	永续债	其他							

云南神农农业产业集团股份有限公司2025年年度报告

一、上年年末余额	525,043,452.00				2,070,848,293.13	45,529,347.60			170,257,522.53	755,976,151.20	3,476,596,071.26
加：会计政策变更											
前期差错更正											
其他											
二、本年期初余额	525,043,452.00				2,070,848,293.13	45,529,347.60			170,257,522.53	755,976,151.20	3,476,596,071.26
三、本期增减变动金额（减少以“-”号填列）	-204,440.00				7,622,711.01	56,840,982.74			7,167,223.33	64,505,009.93	22,249,521.53
（一）综合收益总额										71,672,233.26	71,672,233.26
（二）所有者投入和减少资本	-204,440.00				7,622,711.01	56,840,982.74					-49,422,711.73
1. 所有者投入的普通股	-204,440.00				-2,651,586.80	56,840,982.74					-59,697,009.54
2. 其他权益工具持有者投入资本											
3. 股份支付计入所有者权益的金额					10,274,297.81						10,274,297.81
4. 其他											
（三）利润分配									7,167,223.33	-7,167,223.33	
1. 提取盈余公积									7,167,223.33	-7,167,223.33	
2. 对所有者（或股东）的分配											
3. 其他											
（四）所有者权益内部结转											
1. 资本公积转增资本（或股本）											
2. 盈余公积转增资本（或股本）											
3. 盈余公积弥补亏损											
4. 设定受益计划变动额结转留存收益											
5. 其他综合收益结转留存收益											

6. 其他											
（五）专项储备											
1. 本期提取											
2. 本期使用											
（六）其他											
四、本期期末余额	524,839,01 2.00				2,078,471, 004.14	102,370,33 0.34			177,424,7 45.86	820,481,1 61.13	3,498,845, 592.79

公司负责人：何祖训 主管会计工作负责人：闫瑾 会计机构负责人：段坤芬

三、公司基本情况

1、公司概况

√适用 □不适用

公司系由云南神农农业产业集团有限公司整体改制变更设立的股份有限公司，于2012年9月11日在云南省工商行政管理局登记注册，总部位于云南省昆明市。公司现持有统一社会信用代码为915300007134134380的营业执照，注册资本524,764,418.00元，股份总数524,764,418.00股（每股面值1）。其中，有限售条件的流通股份6,780,000股；无限售条件的流通股份517,984,418股。

本公司属养殖行业。主要经营活动为饲料加工和销售、生猪养殖和销售、生猪屠宰、生鲜猪肉制品销售。产品/提供的劳务主要有：饲料、生猪（商品猪、仔猪等）、生鲜猪肉（主要为白条猪肉）、食品深加工产品（小酥肉、午餐肉、醇肉肠等）及猪副产品（猪头、内脏等）等，此外还对外提供生猪屠宰服务。

本财务报表业经公司2026年4月23日第五届董事会第八次会议批准对外报出。

四、财务报表的编制基础

1、编制基础

本公司财务报表以持续经营为编制基础。

2、持续经营

√适用 □不适用

本公司不存在导致对报告期末起12个月内的持续经营能力产生重大疑虑的事项或情况。

五、重要会计政策及会计估计

具体会计政策和会计估计提示：

√适用 □不适用

重要提示：本公司根据实际生产经营特点针对金融工具减值、固定资产折旧、使用权资产折旧、生产性生物资产、无形资产摊销、收入确认等交易或事项制定了具体会计政策和会计估计。

1、遵循企业会计准则的声明

本公司所编制的财务报表符合企业会计准则的要求，真实、完整地反映了公司的财务状况、经营成果、股东权益变动和现金流量等有关信息。

2、会计期间

本公司会计年度自公历1月1日起至12月31日止。

3、营业周期

√适用 □不适用

公司经营业务的营业周期较短，以12个月作为资产和负债的流动性划分标准。

4、记账本位币

本公司的记账本位币为人民币。

5、重要性标准确定方法和选择依据

√适用 □不适用

项目	重要性标准
重要的单项计提坏账准备的应收账款	单项金额超过资产总额 0.3%
重要的应收账款坏账准备收回或转回	单项金额超过资产总额 0.3%
重要的核销应收账款	单项金额超过资产总额 0.3%
重要的单项计提坏账准备的其他应收款	单项金额超过资产总额 0.3%
重要的其他应收款坏账准备收回或转回	单项金额超过资产总额 0.3%
重要的核销其他应收款	单项金额超过资产总额 0.3%
重要的账龄超过 1 年的预付款项	单项金额超过资产总额 0.3%
重要的在建工程项目	单项金额超过资产总额 0.3%
重要的账龄超过 1 年的应付账款	单项金额超过资产总额 0.3%
重要的账龄超过 1 年的其他应付款	单项金额超过资产总额 0.3%
重要的账龄超过 1 年或逾期的预收款项	单项金额超过资产总额 0.3%
重要的账龄超过 1 年的合同负债	单项金额超过资产总额 0.3%
重要的预计负债	单项金额超过资产总额 0.3%
重要的投资活动现金流量	单项金额超过资产总额 5%
不涉及现金收支的重大投资和筹资活动	单项金额超过资产总额 5%
重要的合营企业	单项长期股权投资账面价值超过集团净资产的 15%/单项权益法核算的投资收益超过集团利润总额的 15%

6、同一控制下和非同一控制下企业合并的会计处理方法

√适用 □不适用

1.同一控制下企业合并的会计处理方法

公司在企业合并中取得的资产和负债，按照合并日被合并方在最终控制方合并财务报表中的账面价值计量。公司按照被合并方所有者权益在最终控制方合并财务报表中的账面价值份额与支付的合并对价账面价值或发行股份面值总额的差额，调整资本公积；资本公积不足冲减的，调整留存收益。

2.非同一控制下企业合并的会计处理方法

公司在购买日对合并成本大于合并中取得的被购买方可辨认净资产公允价值份额的差额，确认为商誉；如果合并成本小于合并中取得的被购买方可辨认净资产公允价值份额，首先对取得的被购买方各项可辨认资产、负债及或有负债的公允价值以及合并成本的计量进行复核，经复核后合并成本仍小于合并中取得的被购买方可辨认净资产公允价值份额的，其差额计入当期损益。

7、控制的判断标准和合并财务报表的编制方法

√适用 □不适用

1.控制的判断

拥有对被投资方的权力，通过参与被投资方的相关活动而享有可变回报，并且有能力运用对被投资方的权力影响其可变回报金额的，认定为控制。

2.合并财务报表的编制方法

母公司将其控制的所有子公司纳入合并财务报表的合并范围。合并财务报表以母公司及其子公司的财务报表为基础，根据其他有关资料，由母公司按照《企业会计准则第 33 号——合并财务报表》编制。

8、合营安排分类及共同经营会计处理方法

√适用 □不适用

- 1.合营安排分为共同经营和合营企业。
- 2.当公司为共同经营的合营方时，确认与共同经营中利益份额相关的下列项目：
 - (1)确认单独所持有的资产，以及按持有份额确认共同持有的资产；
 - (2)确认单独所承担的负债，以及按持有份额确认共同承担的负债；
 - (3)确认出售公司享有的共同经营产出份额所产生的收入；
 - (4)按公司持有份额确认共同经营因出售资产所产生的收入；
 - (5)确认单独所发生的费用，以及按公司持有份额确认共同经营发生的费用。

9、 现金及现金等价物的确定标准

列示于现金流量表中的现金是指库存现金以及可以随时用于支付的存款。现金等价物是指企业持有的期限短、流动性强、易于转换为已知金额现金、价值变动风险很小的投资。

10、 外币业务和外币报表折算

适用 不适用

11、 金融工具

适用 不适用

1.金融资产和金融负债的分类

金融资产在初始确认时划分为以下三类：(1)以摊余成本计量的金融资产；(2)以公允价值计量且其变动计入其他综合收益的金融资产；(3)以公允价值计量且其变动计入当期损益的金融资产。

金融负债在初始确认时划分为以下四类：(1)以公允价值计量且其变动计入当期损益的金融负债；(2)金融资产转移不符合终止确认条件或继续涉入被转移金融资产所形成的金融负债；(3)不属于上述(1)或(2)的财务担保合同，以及不属于上述(1)并以低于市场利率贷款的贷款承诺；(4)以摊余成本计量的金融负债。

2.金融资产和金融负债的确认依据、计量方法和终止确认条件

(1)金融资产和金融负债的确认依据和初始计量方法

公司成为金融工具合同的一方时，确认一项金融资产或金融负债。初始确认金融资产或金融负债时，按照公允价值计量；对于以公允价值计量且其变动计入当期损益的金融资产和金融负债，相关交易费用直接计入当期损益；对于其他类别的金融资产或金融负债，相关交易费用计入初始确认金额。但是，公司初始确认的应收账款未包含重大融资成分或公司不考虑未超过一年的合同中的融资成分的，按照《企业会计准则第14号——收入》所定义的交易价格进行初始计量。

(2)金融资产的后续计量方法

1)以摊余成本计量的金融资产

采用实际利率法，按照摊余成本进行后续计量。以摊余成本计量且不属于任何套期关系的一部分的金融资产所产生的利得或损失，在终止确认、重分类、按照实际利率法摊销或确认减值时，计入当期损益。

2)以公允价值计量且其变动计入其他综合收益的债务工具投资

采用公允价值进行后续计量。采用实际利率法计算的利息、减值损失或利得及汇兑损益计入当期损益，其他利得或损失计入其他综合收益。终止确认时，将之前计入其他综合收益的累计利得或损失从其他综合收益中转出，计入当期损益。

3)以公允价值计量且其变动计入其他综合收益的权益工具投资

采用公允价值进行后续计量。获得的股利（属于投资成本收回部分的除外）计入当期损益，其他利得或损失计入其他综合收益。终止确认时，将之前计入其他综合收益的累计利得或损失从其他综合收益中转出，计入留存收益。

4)以公允价值计量且其变动计入当期损益的金融资产

采用公允价值进行后续计量，产生的利得或损失（包括利息和股利收入）计入当期损益，除非该金融资产属于套期关系的一部分。

(3)金融负债的后续计量方法

1)以公允价值计量且其变动计入当期损益的金融负债

此类金融负债包括交易性金融负债（含属于金融负债的衍生工具）和指定为以公允价值计量且其变动计入当期损益的金融负债。对于此类金融负债以公允价值进行后续计量。因公司自身信用风险变动引起的指定为以公允价值计量且其变动计入当期损益的金融负债的公允价值变动金额计入其他综合收益，除非该处理会造成或扩大损益中的会计错配。此类金融负债产生的其他利得或损失（包括利息费用、除因公司自身信用风险变动引起的公允价值变动）计入当期损益，除非该金融负债属于套期关系的一部分。终止确认时，将之前计入其他综合收益的累计利得或损失从其他综合收益中转出，计入留存收益。

2)金融资产转移不符合终止确认条件或继续涉入被转移金融资产所形成的金融负债

按照《企业会计准则第23号——金融资产转移》相关规定进行计量。

3)不属于上述1)或2)的财务担保合同，以及不属于上述1)并以低于市场利率贷款的贷款承诺在初始确认后按照下列两项金额之中的较高者进行后续计量：①按照金融工具的减值规定确定的损失准备金额；②初始确认金额扣除按照《企业会计准则第14号——收入》相关规定所确定的累计摊销额后的余额。

4)以摊余成本计量的金融负债

采用实际利率法以摊余成本计量。以摊余成本计量且不属于任何套期关系的一部分的金融负债所产生的利得或损失，在终止确认、按照实际利率法摊销时计入当期损益。

(4)金融资产和金融负债的终止确认

1)当满足下列条件之一时，终止确认金融资产：

①收取金融资产现金流量的合同权利已终止；

②金融资产已转移，且该转移满足《企业会计准则第23号——金融资产转移》关于金融资产终止确认的规定。

2)当金融负债（或其一部分）的现时义务已经解除时，相应终止确认该金融负债（或该部分金融负债）。

3.金融资产转移的确认依据和计量方法

公司转移了金融资产所有权上几乎所有的风险和报酬的，终止确认该金融资产，并将转移中产生或保留的权利和义务单独确认为资产或负债；保留了金融资产所有权上几乎所有的风险和报酬的，继续确认所转移的金融资产。公司既没有转移也没有保留金融资产所有权上几乎所有的风险和报酬的，分别下列情况处理：(1)未保留对该金融资产控制的，终止确认该金融资产，并将转移中产生或保留的权利和义务单独确认为资产或负债；(2)保留了对该金融资产控制的，按照继续涉入所转移金融资产的程度确认有关金融资产，并相应确认有关负债。

金融资产整体转移满足终止确认条件的，将下列两项金额的差额计入当期损益：(1)所转移金融资产在终止确认日的账面价值；(2)因转移金融资产而收到的对价，与原直接计入其他综合收益的公允价值变动累计额中对应终止确认部分的金额（涉及转移的金融资产为以公允价值计量且其变动计入其他综合收益的债务工具投资）之和。转移了金融资产的一部分，且该被转移部分整体满足终止确认条件的，将转移前金融资产整体的账面价值，在终止确认部分和继续确认部分之间，按照转移日各自的相对公允价值进行分摊，并将下列两项金额的差额计入当期损益：(1)终止确认部分的账面价值；(2)终止确认部分的对价，与原直接计入其他综合收益的公允价值变动累计额中对应终止确认部分的金额（涉及转移的金融资产为以公允价值计量且其变动计入其他综合收益的债务工具投资）之和。

4.金融资产和金融负债的公允价值确定方法

公司采用在当前情况下适用并且有足够可利用数据和其他信息支持的估值技术确定相关金融资产和金融负债的公允价值。公司将估值技术使用的输入值分以下层级，并依次使用：

(1)第一层次输入值是在计量日能够取得的相同资产或负债在活跃市场上未经调整的报价；

(2)第二层次输入值是除第一层次输入值外相关资产或负债直接或间接可观察的输入值，包括：活跃市场中类似资产或负债的报价；非活跃市场中相同或类似资产或负债的报价；除报价以外的其他可观察输入值，如在正常报价间隔期间可观察的利率和收益率曲线等；市场验证的输入值等；

(3)第三层次输入值是相关资产或负债的不可观察输入值，包括不能直接观察或无法由可观察市场数据验证的利率、股票波动率、企业合并中承担的弃置义务的未来现金流量、使用自身数据作出的财务预测等。

5.金融工具减值

公司以预期信用损失为基础，对以摊余成本计量的金融资产、以公允价值计量且其变动计入其他综合收益的债务工具投资、合同资产、租赁应收款、分类为以公允价值计量且其变动计入当期损益的金融负债以外的贷款承诺、不属于以公允价值计量且其变动计入当期损益的金融负债或不属于金融资产转移不符合终止确认条件或继续涉入被转移金融资产所形成的金融负债的财务担保合同进行减值处理并确认损失准备。

预期信用损失，是指以发生违约的风险为权重的金融工具信用损失的加权平均值。信用损失，是指公司按照原实际利率折现的、根据合同应收的所有合同现金流量与预期收取的所有现金流量之间的差额，即全部现金短缺的现值。其中，对于公司购买或源生的已发生信用减值的金融资产，按照该金融资产经信用调整的实际利率折现。

对于购买或源生的已发生信用减值的金融资产，公司在资产负债表日仅将自初始确认后整个存续期内预期信用损失的累计变动确认为损失准备。

对于租赁应收款、由《企业会计准则第14号——收入》规范的交易形成的应收款项，公司运用简化计量方法，按照相当于整个存续期内的预期信用损失金额计量损失准备。

除上述计量方法以外的金融资产，公司在每个资产负债表日评估其信用风险自初始确认后是否已经显著增加。如果信用风险自初始确认后已显著增加，公司按照整个存续期内预期信用损失的金额计量损失准备；如果信用风险自初始确认后未显著增加，公司按照该金融工具未来12个月内预期信用损失的金额计量损失准备。

公司利用可获得的合理且有依据的信息，包括前瞻性信息，通过比较金融工具在资产负债表日发生违约的风险与在初始确认日发生违约的风险，以确定金融工具的信用风险自初始确认后是否已显著增加。

于资产负债表日，若公司判断金融工具只具有较低的信用风险，则假定该金融工具的信用风险自初始确认后并未显著增加。

公司以单项金融工具或金融工具组合为基础评估预期信用风险和计量预期信用损失。当以金融工具组合为基础时，公司以共同风险特征为依据，将金融工具划分为不同组合。

公司在每个资产负债表日重新计量预期信用损失，由此形成的损失准备的增加或转回金额，作为减值损失或利得计入当期损益。对于以摊余成本计量的金融资产，损失准备抵减该金融资产在资产负债表中列示的账面价值；对于以公允价值计量且其变动计入其他综合收益的债权投资，公司在其他综合收益中确认其损失准备，不抵减该金融资产的账面价值。

6. 金融资产和金融负债的抵销

金融资产和金融负债在资产负债表内分别列示，不相互抵销。但同时满足下列条件的，公司以相互抵销后的净额在资产负债表内列示：(1)公司具有抵销已确认金额的法定权利，且该种法定权利是当前可执行的；(2)公司计划以净额结算，或同时变现该金融资产和清偿该金融负债。

不满足终止确认条件的金融资产转移，公司不对已转移的金融资产和相关负债进行抵销。

12、 应收票据

适用 不适用

13、 应收账款

适用 不适用

按照信用风险特征组合计提坏账准备的组合类别及确定依据

适用 不适用

组合类别	确定组合的依据	计量预期信用损失的方法
应收账款——账龄组合	账龄	参考历史信用损失经验，结合当前状况以及对未来经济状况的预测，编制应收账款账龄与预期信用损失率对照表，计算预期信用损失
应收账款——集团合并范	集团合并范围内	参考历史信用损失经验，结合当前状况以及对未

组合类别	确定组合的依据	计量预期信用损失的方法
围内关联方组合	关联方	来经济状况的预测,通过违约风险敞口和整个存续期预期信用损失率,计算预期信用损失
其他应收款——账龄组合	账龄	参考历史信用损失经验,结合当前状况以及对未来经济状况的预测,编制其他应收款账龄与预期信用损失率对照表,计算预期信用损失
其他应收款——集团合并范围内关联方组合	集团合并范围内关联方	参考历史信用损失经验,结合当前状况以及对未来经济状况的预测,通过违约风险敞口和整个存续期预期信用损失率,计算预期信用损失

基于账龄确认信用风险特征组合的账龄计算方法

√适用 □不适用

账 龄	应收账款 预期信用损失率 (%)	其他应收款 预期信用损失率 (%)
1年以内(含,下同)	5.00	5.00
1-2年	10.00	10.00
2-3年	50.00	50.00
3年以上	100.00	100.00

应收账款、其他应收款的账龄自款项实际发生的月份起算。

按照单项计提坏账准备的认定单项计提判断标准

√适用 □不适用

对信用风险与组合信用风险显著不同的应收款项,公司按单项计提预期信用损失。

14、 应收款项融资

□适用 √不适用

15、 其他应收款

√适用□不适用

按照信用风险特征组合计提坏账准备的组合类别及确定依据

√适用 □不适用

详见本报告“第八节 财务报告五、重要会计政策及会计估计 13.应收账款”。

基于账龄确认信用风险特征组合的账龄计算方法

√适用 □不适用

详见本报告“第八节 财务报告五、重要会计政策及会计估计 13.应收账款”。

按照单项计提坏账准备的单项计提判断标准

√适用 □不适用

详见本报告“第八节 财务报告五、重要会计政策及会计估计 13.应收账款”。

16、 存货

√适用 □不适用

存货类别、发出计价方法、盘存制度、低值易耗品和包装物的摊销方法

√适用 □不适用

1. 存货的分类

存货包括在日常活动中持有以备出售的产成品或商品、处在生产过程中的在产品、在生产过程或提供劳务过程中耗用的材料和物料等。

2. 发出存货的计价方法

发出存货采用月末一次加权平均法、移动加权平均法。

3. 存货的盘存制度

存货的盘存制度为永续盘存制。

4. 低值易耗品和包装物的摊销方法

周转材料中环模按工作量法进行摊销,其他周转材料及低值易耗品按照一次转销法进行摊销。

存货跌价准备的确认标准和计提方法

适用 不适用

资产负债表日, 存货采用成本与可变现净值孰低计量, 按照成本高于可变现净值的差额计提存货跌价准备。直接用于出售的存货, 在正常生产经营过程中以该存货的估计售价减去估计的销售费用和相关税费后的金额确定其可变现净值; 需要经过加工的存货, 在正常生产经营过程中以所生产的产成品的估计售价减去至完工时估计将要发生的成本、估计的销售费用和相关税费后的金额确定其可变现净值; 资产负债表日, 同一项存货中一部分有合同价格约定、其他部分不存在合同价格的, 分别确定其可变现净值, 并与其对应的成本进行比较, 分别确定存货跌价准备的计提或转回的金额。

按照组合计提存货跌价准备的组合类别及确定依据、不同类别存货可变现净值的确定依据

适用 不适用

基于库龄确认存货可变现净值的各库龄组合可变现净值的计算方法和确定依据

适用 不适用

17、 合同资产

适用 不适用

18、 持有待售的非流动资产或处置组

适用 不适用

1. 持有待售的非流动资产或处置组的分类

公司将同时满足下列条件的非流动资产或处置组划分为持有待售类别: (1)根据类似交易中出售此类资产或处置组的惯例, 在当前状况下即可立即出售; (2)出售极可能发生, 即公司已经就出售计划作出决议且获得确定的购买承诺, 预计出售将在一年内完成。

公司专为转售而取得的非流动资产或处置组, 在取得日满足“预计出售将在一年内完成”的条件, 且短期(通常为3个月)内很可能满足持有待售类别的其他划分条件的, 在取得日将其划分为持有待售类别。

因公司无法控制的下列原因之一, 导致非关联方之间的交易未能在一年内完成, 且公司仍然承诺出售非流动资产或处置组的, 继续将非流动资产或处置组划分为持有待售类别: (1)买方或其他方意外设定导致出售延期的条件, 公司针对这些条件已经及时采取行动, 且预计能够自设定导致出售延期的条件起一年内顺利化解延期因素; (2)因发生罕见情况, 导致持有待售的非流动资产或处置组未能在一年内完成出售, 公司在最初一年内已经针对这些新情况采取必要措施且重新满足了持有待售类别的划分条件。

划分为持有待售的非流动资产或处置组的确认标准和会计处理方法

适用 不适用

(1) 初始计量和后续计量

初始计量和在资产负债表日重新计量持有待售的非流动资产或处置组时，其账面价值高于公允价值减去出售费用后的净额的，将账面价值减记至公允价值减去出售费用后的净额，减记的金额确认为资产减值损失，计入当期损益，同时计提持有待售资产减值准备。

对于取得日划分为持有待售类别的非流动资产或处置组，在初始计量时比较假定其不划分为持有待售类别情况下的初始计量金额和公允价值减去出售费用后的净额，以两者孰低计量。除企业合并中取得的非流动资产或处置组外，由非流动资产或处置组以公允价值减去出售费用后的净额作为初始计量金额而产生的差额，计入当期损益。

对于持有待售的处置组确认的资产减值损失金额，先抵减处置组中商誉的账面价值，再根据处置组中的各项非流动资产账面价值所占比重，按比例抵减其账面价值。

持有待售的非流动资产或处置组中的非流动资产不计提折旧或摊销，持有待售的处置组中负债的利息和其他费用继续予以确认。

(2)资产减值损失转回的会计处理

后续资产负债表日持有待售的非流动资产公允价值减去出售费用后的净额增加的，以前减记的金额予以恢复，并在划分为持有待售类别后确认的资产减值损失金额内转回，转回金额计入当期损益。划分为持有待售类别前确认的资产减值损失不转回。

后续资产负债表日持有待售的处置组公允价值减去出售费用后的净额增加的，以前减记的金额予以恢复，并在划分为持有待售类别后非流动资产确认的资产减值损失金额内转回，转回金额计入当期损益。已抵减的商誉账面价值，以及非流动资产在划分为持有待售类别前确认的资产减值损失不转回。

持有待售的处置组确认的资产减值损失后续转回金额，根据处置组中除商誉外各项非流动资产账面价值所占比重，按比例增加其账面价值。

(3)不再继续划分为持有待售类别以及终止确认的会计处理

非流动资产或处置组因不再满足持有待售类别的划分条件而不再继续划分为持有待售类别或非流动资产从持有待售的处置组中移除时，按照以下两者孰低计量：1)划分为持有待售类别前的账面价值，按照假定不划分为持有待售类别情况下本应确认的折旧、摊销或减值等进行调整后的金额；2)可收回金额。

终止确认持有待售的非流动资产或处置组时，将尚未确认的利得或损失计入当期损益。

终止经营的认定标准和列报方法

√适用 □不适用

满足下列条件之一的、已经被处置或划分为持有待售类别且能够单独区分的组成部分确认为终止经营：

(1)该组成部分代表一项独立的主要业务或一个单独的主要经营地区；

(2)该组成部分是拟对一项独立的主要业务或一个单独的主要经营地区进行处置的一项相关联计划的一部分；

(3)该组成部分是专为转售而取得的子公司。

4.终止经营的列报方法

公司在利润表中分别列示持续经营损益和终止经营损益。终止经营的减值损失和转回金额等经营损益及处置损益作为终止经营损益列报。对于当期列报的终止经营，在当期财务报表中将原来作为持续经营损益列报的信息重新作为可比期间的终止经营损益列报。终止经营不再满足持有待售类别划分条件的，在当期财务报表中将原来作为终止经营损益列报的信息重新作为可比期间的持续经营损益列报。

19、长期股权投资

√适用 □不适用

1.共同控制、重大影响的判断

按照相关约定对某项安排存在共有的控制，并且该安排的相关活动必须经过分享控制权的参与方一致同意后才能决策，认定为共同控制。对被投资单位的财务和经营政策有参与决策的权力，但并不能够控制或者与其他方一起共同控制这些政策的制定，认定为重大影响。

2.投资成本的确定

(1)同一控制下的企业合并形成的，合并方以支付现金、转让非现金资产、承担债务或发行权益性证券作为合并对价的，在合并日按照取得被合并方所有者权益在最终控制方合并财务报表中的账面价值的份额作为其初始投资成本。长期股权投资初始投资成本与支付的合并对价的账面价值或发行股份的面值总额之间的差额调整资本公积；资本公积不足冲减的，调整留存收益。

公司通过多次交易分步实现同一控制下企业合并形成的长期股权投资，判断是否属于“一揽子交易”。属于“一揽子交易”的，把各项交易作为一项取得控制权的交易进行会计处理。不属于“一揽子交易”的，在合并日，根据合并后应享有被合并方净资产在最终控制方合并财务报表中的账面价值的份额确定初始投资成本。合并日长期股权投资的初始投资成本，与达到合并前的长期股权投资账面价值加上合并日进一步取得股份新支付对价的账面价值之和的差额，调整资本公积；资本公积不足冲减的，调整留存收益。

(2)非同一控制下的企业合并形成的，在购买日按照支付的合并对价的公允价值作为其初始投资成本。

公司通过多次交易分步实现非同一控制下企业合并形成的长期股权投资，区分个别财务报表和合并财务报表进行相关会计处理：

1)在个别财务报表中，按照原持有的股权投资的账面价值加上新增投资成本之和，作为改按成本法核算的初始投资成本。

2)在合并财务报表中，判断是否属于“一揽子交易”。属于“一揽子交易”的，把各项交易作为一项取得控制权的交易进行会计处理。不属于“一揽子交易”的，对于购买日之前持有的被购买方的股权，按照该股权在购买日的公允价值进行重新计量，公允价值与其账面价值的差额计入当期投资收益；购买日之前持有的被购买方的股权涉及权益法核算下的其他综合收益等的，与其相关的其他综合收益等转为购买日所属当期收益。但由于被投资方重新计量设定受益计划净负债或净资产变动而产生的其他综合收益除外。

(3)除企业合并形成以外的：以支付现金取得的，按照实际支付的购买价款作为其初始投资成本；以发行权益性证券取得的，按照发行权益性证券的公允价值作为其初始投资成本；以债务重组方式取得的，按《企业会计准则第12号——债务重组》确定其初始投资成本；以非货币性资产交换取得的，按《企业会计准则第7号——非货币性资产交换》确定其初始投资成本。

3.后续计量及损益确认方法

对被投资单位实施控制的长期股权投资采用成本法核算；对联营企业和合营企业的长期股权投资，采用权益法核算。

4.通过多次交易分步处置对子公司投资至丧失控制权的处理方法

(1)是否属于“一揽子交易”的判断原则

通过多次交易分步处置对子公司股权投资直至丧失控制权的，公司结合分步交易的各个步骤的交易协议条款、分别取得的处置对价、出售股权的对象、处置方式、处置时点等信息来判断分步交易是否属于“一揽子交易”。各项交易的条款、条件以及经济影响符合以下一种或多种情况，通常表明多次交易事项属于“一揽子交易”：

- 1)这些交易是同时或者在考虑了彼此影响的情况下订立的；
- 2)这些交易整体才能达成一项完整的商业结果；
- 3)一项交易的发生取决于其他至少一项交易的发生；
- 4)一项交易单独看是不经济的，但是和其他交易一并考虑时是经济的。

(2)不属于“一揽子交易”的会计处理

1)个别财务报表

对处置的股权，其账面价值与实际取得价款之间的差额，计入当期损益。对于剩余股权，对被投资单位仍具有重大影响或者与其他方一起实施共同控制的，转为权益法核算；不能再对被投资单位实施控制、共同控制或重大影响的，按照《企业会计准则第22号——金融工具确认和计量》的相关规定进行核算。

2)合并财务报表

在丧失控制权之前，处置价款与处置长期股权投资相对应享有子公司自购买日或合并日开始持续计算的净资产份额之间的差额，调整资本公积（资本溢价），资本溢价不足冲减的，冲减留存收益。

丧失对原子公司控制权时，对于剩余股权，按照其在丧失控制权日的公允价值进行重新计量。处置股权取得的对价与剩余股权公允价值之和，减去按原持股比例计算应享有原有子公司自购买日或合并日开始持续计算的净资产的份额之间的差额，计入丧失控制权当期的投资收益，同时冲减商誉。与原有子公司股权投资相关的其他综合收益等，应当在丧失控制权时转为当期投资收益。

(3)属于“一揽子交易”的会计处理

1)个别财务报表

将各项交易作为一项处置子公司并丧失控制权的交易进行会计处理。但是，在丧失控制权之前每一次处置价款与处置投资对应的长期股权投资账面价值之间的差额，在个别财务报表中确认为其他综合收益，在丧失控制权时一并转入丧失控制权当期的损益。

2)合并财务报表

将各项交易作为一项处置子公司并丧失控制权的交易进行会计处理。但是，在丧失控制权之前每一次处置价款与处置投资对应的享有该子公司净资产份额的差额，在合并财务报表中确认为其他综合收益，在丧失控制权时一并转入丧失控制权当期的损益。

20、 投资性房地产

(1). 如果采用成本计量模式的：

1.投资性房地产包括已出租的土地使用权、持有并准备增值后转让的土地使用权和已出租的建筑物。

2.投资性房地产按照成本进行初始计量，采用成本模式进行后续计量，并采用与固定资产和无形资产相同的方法计提折旧或进行摊销。

21、 固定资产

(1). 确认条件

√适用 □不适用

固定资产是指为生产商品、提供劳务、出租或经营管理而持有的，使用年限超过一个会计年度的有形资产。固定资产在同时满足经济利益很可能流入、成本能够可靠计量时予以确认。

(2). 折旧方法

√适用 □不适用

类别	折旧方法	折旧年限（年）	残值率	年折旧率
房屋及建筑物	年限平均法	10-20	5.00	4.75-9.50
机器设备	年限平均法	5-10	5.00	9.50-19.00
运输设备	年限平均法	5	5.00	19.00
办公设备	年限平均法	5-10	5.00	9.50-19.00

22、 在建工程

√适用 □不适用

1.在建工程同时满足经济利益很可能流入、成本能够可靠计量则予以确认。在建工程按建造该项资产达到预定可使用状态前所发生的实际成本计量。

2.在建工程达到预定可使用状态时，按工程实际成本转入固定资产。已达到预定可使用状态但尚未办理竣工决算的，先按估计价值转入固定资产，待办理竣工决算后再按实际成本调整原暂估价值，但不再调整原已计提的折旧。

类别	在建工程结转为固定资产的标准和时点
房屋及建筑物	(1)主体建设工程及配套工程已实质上完工 (2)相关部门完成现场验收，具备使用条件
机器设备及办公设备	安装调试后达到设计要求或合同规定的标准

23、 借款费用

√适用 □不适用

1.借款费用资本化的确认原则

公司发生的借款费用，可直接归属于符合资本化条件的资产的购建或者生产的，予以资本化，计入相关资产成本；其他借款费用，在发生时确认为费用，计入当期损益。

2.借款费用资本化期间

(1)当借款费用同时满足下列条件时，开始资本化：1)资产支出已经发生；2)借款费用已经发生；3)为使资产达到预定可使用或可销售状态所必要的购建或者生产活动已经开始。

(2)若符合资本化条件的资产在购建或者生产过程中发生非正常中断，并且中断时间连续超过3个月，暂停借款费用的资本化；中断期间发生的借款费用确认为当期费用，直至资产的购建或者生产活动重新开始。

(3)当所购建或者生产符合资本化条件的资产达到预定可使用或可销售状态时，借款费用停止资本化。

3.借款费用资本化率以及资本化金额

为购建或者生产符合资本化条件的资产而借入专门借款的，以专门借款当期实际发生的利息费用（包括按照实际利率法确定的折价或溢价的摊销），减去将尚未动用的借款资金存入银行取得的利息收入或进行暂时性投资取得的投资收益后的金额，确定应予资本化的利息金额；为购建或者生产符合资本化条件的资产占用了一般借款的，根据累计资产支出超过专门借款的资产支出加权平均数乘以占用一般借款的资本化率，计算确定一般借款应予资本化的利息金额。

24、 生物资产

√适用 □不适用

1.生物资产是指有生命的动物和植物，包括消耗性生物资产、生产性生物资产和公益性生物资产。生物资产同时满足下列条件时予以确认：(1)因过去的交易或者事项对其拥有或者控制；(2)与其有关的经济利益很可能流入公司；(3)其成本能够可靠计量时予以确认。

2.各类生产性生物资产的折旧方法

类别	折旧方法	使用寿命（年）	残值率（%）
种猪	年限平均法	2	1,000 元/头
种牛	年限平均法	6	10,000 元/头

3.生产性生物资产使用寿命、预计净残值的确定依据

生物资产按照成本进行初始计量，依据预计有效使用年限确定使用寿命，预计最低处置收益（保险赔偿收益）确定净残值。

25、 油气资产

□适用 √不适用

26、 无形资产

(1). 使用寿命及其确定依据、估计情况、摊销方法或复核程序

√适用 □不适用

1.无形资产包括土地使用权、专利权、非专利权、软件及林权等，按成本进行初始计量。

2.使用寿命有限的无形资产，在使用寿命内按照与该项无形资产有关的经济利益的预期实现方式系统合理地摊销，无法可靠确定预期实现方式的，采用直线法摊销。具体年限如下：

项目	使用寿命及其确定依据	摊销方法
土地使用权	证载年限	直线法
专利权	10 年；预计受益年限	直线法
软件	5-10 年；预计受益年限	直线法
商标权	法定年限	直线法

林权	证载年限	直线法
矿权	证载年限	直线法

3.研发支出的归集范围

(1)人员人工费用

人员人工费用包括公司研发人员的工资薪金、基本养老保险费、基本医疗保险费、失业保险费、工伤保险费、生育保险费和住房公积金。

研发人员同时服务于多个研究开发项目的，人工费用的确认依据公司管理部门提供的各研究开发项目研发人员的考勤记录，在不同研究开发项目间按比例分配。

直接从事研发活动的人员同时从事非研发活动的，公司根据研发人员在不同岗位的考勤记录，将其实际发生的人员人工费用，按实际工时占比等合理方法在研发费用和生产经营费用间分配。

(2)直接投入费用

直接投入费用是指公司为实施研究开发活动而实际发生的相关支出。包括：1)直接消耗的材料、燃料和动力费用；2)用于中间试验和产品试制的模具、工艺装备开发及制造费，不构成固定资产的样品、样机及一般测试手段购置费，试制产品的检验费；3)用于研究开发活动的仪器、设备的运行维护、调整、检验、检测、维修等费用。

(3)折旧费用与长期待摊费用

折旧费用是指用于研究开发活动的仪器、设备和在用建筑物的折旧费。

用于研发活动的仪器、设备及在用建筑物，同时又用于非研发活动的，对该类仪器、设备、在用建筑物使用情况做必要记录，并将其实际发生的折旧费按实际工时和使用面积等因素，采用合理方法在研发费用和生产经营费用间分配。

长期待摊费用是指研发设施的改建、改装、装修和修理过程中发生的长期待摊费用，按实际支出进行归集，在规定的期限内分期平均摊销。

(4)无形资产摊销费用

无形资产摊销费用是指用于研究开发活动的软件、知识产权、非专利技术的摊销费用。

(5)其他费用

其他费用是指上述费用之外与研究开发活动直接相关的其他费用，包括技术图书资料费、资料翻译费、专家咨询费、高新科技研发保险费，研发成果的检索、论证、评审、鉴定、验收费用，知识产权的申请费、注册费、代理费，会议费、差旅费、通讯费等。

(2). 研发支出的归集范围及相关会计处理方法

√适用 □不适用

内部研究开发项目研究阶段的支出，于发生时计入当期损益。

27、 长期资产减值

√适用 □不适用

对长期股权投资、采用成本模式计量的投资性房地产、固定资产、在建工程、采用成本模式计量的生产性生物资产、使用权资产、使用寿命有限的无形资产等长期资产，在资产负债表日有迹象表明发生减值的，估计其可收回金额。对因企业合并所形成的商誉和使用寿命不确定的无形资产，无论是否存在减值迹象，每年都进行减值测试。商誉结合与其相关的资产组或者资产组组合进行减值测试。

若上述长期资产的可收回金额低于其账面价值的，按其差额确认资产减值准备并计入当期损益。

28、 长期待摊费用

√适用 □不适用

长期待摊费用核算已经支出，摊销期限在1年以上（不含1年）的各项费用。长期待摊费用按实际发生额入账，在受益期或规定的期限内分期平均摊销。如果长期待摊的费用项目不能使以后会计期间受益则将尚未摊销的该项目的摊余价值全部转入当期损益。

29、合同负债

√适用 □不适用

公司根据履行履约义务与客户付款之间的关系在资产负债表中列示合同资产或合同负债。公司将同一合同下的合同资产和合同负债相互抵销后以净额列示。

公司将拥有的、无条件(即,仅取决于时间流逝)向客户收取对价的权利作为应收款项列示,将已向客户转让商品而有权收取对价的权利(该权利取决于时间流逝之外的其他因素)作为合同资产列示。

公司将已收或应收客户对价而应向客户转让商品的义务作为合同负债列示。

30、职工薪酬

(1). 短期薪酬的会计处理方法

√适用 □不适用

1.职工薪酬包括短期薪酬、离职后福利、辞退福利和其他长期职工福利。

2.短期薪酬的会计处理方法

在职工为公司提供服务的会计期间,将实际发生的短期薪酬确认为负债,并计入当期损益或相关资产成本。

(2). 离职后福利的会计处理方法

√适用 □不适用

离职后福利分为设定提存计划和设定受益计划。

(1)在职工为公司提供服务的会计期间,根据设定提存计划计算的应缴存金额确认为负债,并计入当期损益或相关资产成本。

(2)对设定受益计划的会计处理通常包括下列步骤:

1)根据预期累计福利单位法,采用无偏且相互一致的精算假设对有关人口统计变量和财务变量等作出估计,计量设定受益计划所产生的义务,并确定相关义务的所属期间。同时,对设定受益计划所产生的义务予以折现,以确定设定受益计划义务的现值和当期服务成本;

2)设定受益计划存在资产的,将设定受益计划义务现值减去设定受益计划资产公允价值所形成的赤字或盈余确认为一项设定受益计划净负债或净资产。设定受益计划存在盈余的,以设定受益计划的盈余和资产上限两项的孰低者计量设定受益计划净资产;

3)期末,将设定受益计划产生的职工薪酬成本确认为服务成本、设定受益计划净负债或净资产的利息净额以及重新计量设定受益计划净负债或净资产所产生的变动等三部分,其中服务成本和设定受益计划净负债或净资产的利息净额计入当期损益或相关资产成本,重新计量设定受益计划净负债或净资产所产生的变动计入其他综合收益,并且在后续会计期间不允许转回至损益,但可以在权益范围内转移这些在其他综合收益确认的金额。

(3). 辞退福利的会计处理方法

√适用 □不适用

向职工提供的辞退福利,在下列两者孰早日确认辞退福利产生的职工薪酬负债,并计入当期损益:(1)公司不能单方面撤回因解除劳动关系计划或裁减建议所提供的辞退福利时;(2)公司确认与涉及支付辞退福利的重组相关的成本或费用时。

(4). 其他长期职工福利的会计处理方法

√适用 □不适用

向职工提供的其他长期福利,符合设定提存计划条件的,按照设定提存计划的有关规定进行会计处理;除此之外的其他长期福利,按照设定受益计划的有关规定进行会计处理,为简化相关会计处理,将其产生的职工薪酬成本确认为服务成本、其他长期职工福利净负债或净资产的利息

净额以及重新计量其他长期职工福利净负债或净资产所产生的变动等组成项目的总净额计入当期损益或相关资产成本。

31、预计负债

√适用 □不适用

1.因对外提供担保、诉讼事项、产品质量保证、亏损合同等或有事项形成的义务成为公司承担的现时义务，履行该义务很可能导致经济利益流出公司，且该义务的金额能够可靠的计量时，公司将该项义务确认为预计负债。

2.公司按照履行相关现时义务所需支出的最佳估计数对预计负债进行初始计量，并在资产负债表日对预计负债的账面价值进行复核。

32、股份支付

√适用 □不适用

1.股份支付的种类

包括以权益结算的股份支付。

2.实施、修改、终止股份支付计划的相关会计处理

(1)以权益结算的股份支付

授予后立即可行权的换取职工服务的以权益结算的股份支付，在授予日按照权益工具的公允价值计入相关成本或费用，相应调整资本公积。完成等待期内的服务或达到规定业绩条件才可行权的换取职工服务的以权益结算的股份支付，在等待期内的每个资产负债表日，以对可行权权益工具数量的最佳估计为基础，按权益工具授予日的公允价值，将当期取得的服务计入相关成本或费用，相应调整资本公积。

换取其他方服务的权益结算的股份支付，如果其他方服务的公允价值能够可靠计量的，按照其他方服务在取得日的公允价值计量；如果其他方服务的公允价值不能可靠计量，但权益工具的公允价值能够可靠计量的，按照权益工具在服务取得日的公允价值计量，计入相关成本或费用，相应增加所有者权益。

(2)修改、终止股份支付计划

如果修改增加了所授予的权益工具的公允价值，公司按照权益工具公允价值的增加相应地确认取得服务的增加；如果修改增加了所授予的权益工具的数量，公司将增加的权益工具的公允价值相应地确认为取得服务的增加；如果公司按照有利于职工的方式修改可行权条件，公司在处理可行权条件时，考虑修改后的可行权条件。

如果修改减少了授予的权益工具的公允价值，公司继续以权益工具在授予日的公允价值为基础，确认取得服务的金额，而不考虑权益工具公允价值的减少；如果修改减少了授予的权益工具的数量，公司将减少部分作为已授予的权益工具的取消来进行处理；如果以不利于职工的方式修改了可行权条件，在处理可行权条件时，不考虑修改后的可行权条件。

如果公司在等待期内取消了所授予的权益工具或结算了所授予的权益工具（因未满足可行权条件而被取消的除外），则将取消或结算作为加速可行权处理，立即确认原本在剩余等待期内确认的金额。

33、优先股、永续债等其他金融工具

□适用 √不适用

34、收入

(1). 按照业务类型披露收入确认和计量所采用的会计政策

√适用 □不适用

1.收入确认原则

于合同开始日，公司对合同进行评估，识别合同所包含的各单项履约义务，并确定各单项履约义务是在某一时段内履行，还是在某一时点履行。

满足下列条件之一时，属于在某一时段内履行履约义务，否则，属于在某一时点履行履约义务：(1)客户在公司履约的同时即取得并消耗公司履约所带来的经济利益；(2)客户能够控制公司履约过程中在建商品；(3)公司履约过程中所产出的商品具有不可替代用途，且公司在整个合同期间内有权就累计至今已完成的履约部分收取款项。

对于在某一时段内履行的履约义务，公司在该段时间内按照履约进度确认收入。履约进度不能合理确定时，已经发生的成本预计能够得到补偿的，按照已经发生的成本金额确认收入，直到履约进度能够合理确定为止。对于在某一时点履行的履约义务，在客户取得相关商品或服务控制权时点确认收入。在判断客户是否已取得商品控制权时，公司考虑下列迹象：(1)公司就该商品享有现时收款权利，即客户就该商品负有现时付款义务；(2)公司已将该商品的法定所有权转移给客户，即客户已拥有该商品的法定所有权；(3)公司已将该商品实物转移给客户，即客户已实物占有该商品；(4)公司已将该商品所有权上的主要风险和报酬转移给客户，即客户已取得该商品所有权上的主要风险和报酬；(5)客户已接受该商品；(6)其他表明客户已取得商品控制权的迹象。

2.收入计量原则

(1)公司按照分摊至各单项履约义务的交易价格计量收入。交易价格是公司因向客户转让商品或服务而预期有权收取的对价金额，不包括代第三方收取的款项以及预期将退还给客户的款项。

(2)合同中存在可变对价的，公司按照期望值或最可能发生金额确定可变对价的最佳估计数，但包含可变对价的交易价格，不超过在相关不确定性消除时累计已确认收入极可能不会发生重大转回的金额。

(3)合同中存在重大融资成分的，公司按照假定客户在取得商品或服务控制权时即以现金支付的应付金额确定交易价格。该交易价格与合同对价之间的差额，在合同期间内采用实际利率法摊销。

(4)合同中包含两项或多项履约义务的，公司于合同开始日，按照各单项履约义务所承诺商品的单独售价的相对比例，将交易价格分摊至各单项履约义务。

3.收入确认的具体方法

公司销售饲料、生猪、生鲜猪肉、食品深加工产品、猪副产品和猪血制品等产品，以及提供屠宰加工劳务，属于在某一时点履行履约义务。产品收入确认需满足以下条件：公司已根据合同约定将产品交付给客户且客户已接受该商品，已经收回货款或取得了收款凭证且相关的经济利益很可能流入，商品控制权已转移，商品的法定所有权已转移。

(2). 同类业务采用不同经营模式涉及不同收入确认方式及计量方法

适用 不适用

35、合同成本

适用 不适用

公司根据履行履约义务与客户付款之间的关系在资产负债表中列示合同资产或合同负债。公司将同一合同下的合同资产和合同负债相互抵销后以净额列示。

公司将拥有的、无条件(即，仅取决于时间流逝)向客户收取对价的权利作为应收款项列示，将已向客户转让商品而有权收取对价的权利(该权利取决于时间流逝之外的其他因素)作为合同资产列示。

公司将已收或应收客户对价而应向客户转让商品的义务作为合同负债列示。

36、政府补助

适用 不适用

1.政府补助在同时满足下列条件时予以确认：(1)公司能够满足政府补助所附的条件；(2)公司能够收到政府补助。政府补助为货币性资产的，按照收到或应收的金额计量。政府补助为非货币性资产的，按照公允价值计量；公允价值不能可靠取得的，按照名义金额计量。

2.与资产相关的政府补助判断依据及会计处理方法

政府文件规定用于购建或以其他方式形成长期资产的政府补助划分为与资产相关的政府补助。政府文件不明确的，以取得该补助必须具备的基本条件为基础进行判断，以购建或以其他方式形成长期资产为基本条件的作为与资产相关的政府补助。与资产相关的政府补助，冲减相关资产的账面价值或确认为递延收益。与资产相关的政府补助确认为递延收益的，在相关资产使用寿命内按照合理、系统的方法分期计入损益。按照名义金额计量的政府补助，直接计入当期损益。相关资产在使用寿命结束前被出售、转让、报废或发生毁损的，将尚未分配的相关递延收益余额转入资产处置当期的损益。

3.与收益相关的政府补助判断依据及会计处理方法

除与资产相关的政府补助之外的政府补助划分为与收益相关的政府补助。对于同时包含与资产相关部分和与收益相关部分的政府补助，难以区分与资产相关或与收益相关的，整体归类为与收益相关的政府补助。与收益相关的政府补助，用于补偿以后期间的相关成本费用或损失的，确认为递延收益，在确认相关成本费用或损失的期间，计入当期损益或冲减相关成本；用于补偿已发生的相关成本费用或损失的，直接计入当期损益或冲减相关成本。

4.与公司日常经营活动相关的政府补助，按照经济业务实质，计入其他收益或冲减相关成本费用。与公司日常活动无关的政府补助，计入营业外收支。

5.政策性优惠贷款贴息的会计处理方法

财政将贴息资金直接拨付给公司的，将对应的贴息冲减相关借款费用。

37、递延所得税资产/递延所得税负债

√适用 □不适用

1.根据资产、负债的账面价值与其计税基础之间的差额（未作为资产和负债确认的项目按照税法规定可以确定其计税基础的，该计税基础与其账面数之间的差额），按照预期收回该资产或清偿该负债期间的适用税率计算确认递延所得税资产或递延所得税负债。

2.确认递延所得税资产以很可能取得用来抵扣可抵扣暂时性差异的应纳税所得额为限。资产负债表日，有确凿证据表明未来期间很可能获得足够的应纳税所得额用来抵扣可抵扣暂时性差异的，确认以前会计期间未确认的递延所得税资产。

3.资产负债表日，对递延所得税资产的账面价值进行复核，如果未来期间很可能无法获得足够的应纳税所得额用以抵扣递延所得税资产的利益，则减记递延所得税资产的账面价值。在很可能获得足够的应纳税所得额时，转回减记的金额。

4.公司当期所得税和递延所得税作为所得税费用或收益计入当期损益，但不包括下列情况产生的所得税：(1)企业合并；(2)直接在所有者权益中确认的交易或者事项。

5.同时满足下列条件时，公司将递延所得税资产及递延所得税负债以抵销后的净额列示：(1)拥有以净额结算当期所得税资产及当期所得税负债的法定权利；(2)递延所得税资产和递延所得税负债是与同一税收征管部门对同一纳税主体征收的所得税相关或者对不同的纳税主体相关，但在未来每一具有重要性的递延所得税资产和递延所得税负债转回的期间内，涉及的纳税主体意图以净额结算当期所得税资产及当期所得税负债或是同时取得资产、清偿债务。

38、租赁

√适用 □不适用

作为承租方对短期租赁和低价值资产租赁进行简化处理的判断依据和会计处理方法

√适用 □不适用

在租赁期开始日，公司将租赁期不超过12个月，且不包含购买选择权的租赁认定为短期租赁；将单项租赁资产为全新资产时价值较低的租赁认定为低价值资产租赁。公司转租或预期转租租赁资产的，原租赁不认定为低价值资产租赁。

对于所有短期租赁和低价值资产租赁，公司在租赁期内各个期间按照直线法将租赁付款额计入相关资产成本或当期损益。

除上述采用简化处理的短期租赁和低价值资产租赁外，在租赁期开始日，公司对租赁确认使用权资产和租赁负债。

(1)使用权资产

使用权资产按照成本进行初始计量，该成本包括：1)租赁负债的初始计量金额；2)在租赁期开始日或之前支付的租赁付款额，存在租赁激励的，扣除已享受的租赁激励相关金额；3)承租人发生的初始直接费用；4)承租人为拆卸及移除租赁资产、复原租赁资产所在场地或将租赁资产恢复至租赁条款约定状态预计将发生的成本。

公司按照直线法对使用权资产计提折旧。能够合理确定租赁期届满时取得租赁资产所有权的，公司在租赁资产剩余使用寿命内计提折旧。无法合理确定租赁期届满时能够取得租赁资产所有权的，公司在租赁期与租赁资产剩余使用寿命两者孰短的期间内计提折旧。

(2)租赁负债

在租赁期开始日，公司将尚未支付的租赁付款额的现值确认为租赁负债。计算租赁付款额现值时采用租赁内含利率作为折现率，无法确定租赁内含利率的，采用公司增量借款利率作为折现率。租赁付款额与其现值之间的差额作为未确认融资费用，在租赁期各个期间内按照确认租赁付款额现值的折现率确认利息费用，并计入当期损益。未纳入租赁负债计量的可变租赁付款额于实际发生时计入当期损益。

租赁期开始后，当实质固定付款额发生变动、担保余值预计的应付金额发生变化、用于确定租赁付款额的指数或比率发生变动、购买选择权、续租选择权或终止选择权的评估结果或实际行权情况发生变化时，公司按照变动后的租赁付款额的现值重新计量租赁负债，并相应调整使用权资产的账面价值，如使用权资产账面价值已调减至零，但租赁负债仍需进一步调减的，将剩余金额计入当期损益。

(3)售后租回

公司按照《企业会计准则第14号--收入》的规定，评估确定售后租回交易中的资产转让是否属于销售。

售后租回交易中的资产转让属于销售的，公司按原资产账面价值中与租回获得的使用权有关的部分，计量售后租回所形成的使用权资产，并仅就转让至出租人的权利确认相关利得或损失。

售后租回交易中的资产转让不属于销售的，公司继续确认被转让资产，同时确认一项与转让收入等额的金融负债，并按照《企业会计准则第22号——金融工具确认和计量》对该金融负债进行会计处理。

作为出租方的租赁分类标准和会计处理方法

√适用 □不适用

在租赁开始日，公司将实质上转移了与租赁资产所有权有关的几乎全部风险和报酬的租赁划分为融资租赁，除此之外的均为经营租赁。

经营租赁

公司在租赁期内各个期间按照直线法将租赁收款额确认为租金收入，发生的初始直接费用予以资本化并按照与租金收入确认相同的基础进行分摊，分期计入当期损益。公司取得的与经营租赁有关的未计入租赁收款额的可变租赁付款额在实际发生时计入当期损益。

39、其他重要的会计政策和会计估计

√适用 □不适用

与回购公司股份相关的会计处理方法

因减少注册资本或奖励职工等原因收购本公司股份的，按实际支付的金额作为库存股处理，同时进行备查登记。如果将回购的股份注销，则将按注销股票面值和注销股数计算的股票面值总额与实际回购所支付的金额之间的差额冲减资本公积，资本公积不足冲减的，冲减留存收益；如果将回购的股份奖励给本公司职工属于以权益结算的股份支付，于职工行权购买本公司股份收到价款时，转销交付职工的库存股成本和等待期内资本公积（其他资本公积）累计金额，同时，按照其差额调整资本公积（股本溢价）。

40、重要会计政策和会计估计的变更

本公司及下属子公司在原金蝶系统发出存货计价方法采用月末一次加权平均法，存货成本日常核算采用实际成本法。为提高业务管理精细化水平以及提升经营管理效率，正式于2025年1

月1日起使用SAP系统。为了与该系统的运行要求保持一致，并进一步提升公司及下属子公司管理水平，优化成本核算，更加客观、及时、精确的反映公司及下属子公司经营业绩，公司及下属子公司根据《企业会计准则第1号——存货》的规定及实际情况对存货核算会计政策进行变更。本次会计政策变更后，根据《企业会计准则第1号——存货》的规定及SAP系统的核算要求，主要生产原料、半成品和产成品日常采用标准价进行核算，月末全月加权平均进行差异分配，将标准成本调整为实际成本。除以上存货外，采用移动加权平均法进行核算。

本次变更不会对会计核算结果产生实质性的影响，亦不会对公司所有者权益、净利润等指标产生实质性影响，且本次会计政策变更对以前各期的累计影响数无法确定，采用追溯调整法不切实可行，根据《企业会计准则第28号——会计政策、会计估计变更和会计差错更正》的相关规定，本次会计政策变更采用未来适用法，不涉及对以前年度会计报表进行追溯调整。

本次会计政策变更经本公司2024年12月18日第四届董事会第二十六次会议和第四届监事会第二十二次会议审议通过。

41、2025年起首次执行新会计准则或准则解释等涉及调整首次执行当年年初的财务报表

适用 不适用

42、其他

适用 不适用

六、税项

1、主要税种及税率

主要税种及税率情况

适用 不适用

税种	计税依据	税率
增值税	以按税法规定计算的销售货物和应税劳务收入为基础计算销项税额，扣除当期允许抵扣的进项税额后，差额部分为应交增值税	13%、9%、6%、5%、3%、1%、免税
城市维护建设税	实际缴纳的流转税税额	7%、5%、1%
企业所得税	应纳税所得额	15%、20%、25%、免税
教育费附加	实际缴纳的流转税税额	3%
地方教育附加	实际缴纳的流转税税额	2%
房产税	从价计征的，按房产原值一次减除30%后余值的1.2%计缴；从租计征的，按租金收入的12%计缴	1.2%或12%

存在不同企业所得税税率纳税主体的，披露情况说明

适用 不适用

纳税主体名称	所得税税率(%)
本公司	25
云南神农陆良猪业有限公司	25、免税
云南神农马龙牧业有限公司	25、免税
云南神农原种猪育种有限公司	25、免税
云南神农宣威猪业有限公司	25、免税
云南神农宾川猪业有限公司	25、免税
云南神农普洱牧业有限公司	25、免税
云南神农曲靖猪业有限公司	25、免税
云南神农集团石林畜牧有限公司	25、免税

云南神农百蔬五谷园种植有限公司	25、免税
曲靖市沾益区神农猪业发展有限公司	25、免税
武定神农猪业发展有限公司	25、免税
云南神农畜牧有限公司	25、免税
广西大新神农牧业有限公司	25、免税
曲靖沾益神农牧业有限公司	25、免税
广西崇左神农畜牧有限公司	25、免税
英德神农牧业有限公司	25、免税
广东神农畜牧有限公司	25、免税
红河弥勒神农畜牧有限公司	25、免税
楚雄大姚神农猪业发展有限公司	25、免税
文山神农猪业发展有限公司	25、免税
文山神农牧业有限公司	25、免税
屏边神农牧业有限公司	25、免税
洱源神农猪业发展有限公司	25、免税
腾冲神农猪业发展有限公司	25、免税
华坪神农猪业发展有限公司	25、免税
砚山神农猪业发展有限公司	25、免税
云南神农大理猪业有限公司	25、免税
云南神农曲靖食品有限公司	25、免税
云南神农肉业食品有限公司	25、免税
昌宁神农猪业发展有限公司	25、免税
巍山现代猪业发展有限公司	25、免税
祥云神农猪业发展有限公司	25、免税
宜良神农猪业发展有限公司	25、免税
澜沧神农牧业有限公司	25、免税
云南神农澄江饲料有限公司	15
云南大理神农饲料有限公司	25
云南神农动物营养科技有限公司	15
广西大新神农饲料有限公司	15
陆良神农食品有限公司	20
广西神农海韵贸易有限公司	20
其他单位	25

2、 税收优惠

√适用 □不适用

1. 增值税

根据《中华人民共和国增值税暂行条例》及《增值税暂行条例实施细则》，农业生产者销售的自产农产品免征增值税；根据自2013年4月1日起施行的《国家税务总局关于纳税人采取“公司+农户”经营模式销售畜禽有关增值税问题的公告》（国家税务总局公告2013年第8号）规定，纳税人采取“公司+农户”经营模式从事畜禽饲养，即公司与农户签订委托养殖合同，向农户提供畜禽苗、饲料、兽药及疫苗等（所有权属于公司），农户饲养畜禽苗至成品后交付公司回收，公司将回收的成品畜禽用于销售。在上述经营模式下，纳税人回收再销售畜禽，属于农业生产者销售自产农产品，应根据《中华人民共和国增值税暂行条例》的有关规定免征增值税。本公司子公司涉及以上业务免缴增值税。

根据《财政部国家税务总局关于饲料产品免征增值税问题的通知》（财税〔2001〕121号），企业生产销售配合饲料、浓缩饲料、预混合饲料免征增值税；根据《财政部国家税务总局关于免征部分鲜活肉蛋产品流通环节增值税政策的通知》（财税〔2012〕75号），自2012年10月1日

起，对从事农产品批发、零售的纳税人销售的部分鲜活肉蛋产品免征增值税。本公司及子公司涉及以上业务免缴增值税。

2. 企业所得税

根据《中华人民共和国企业所得税法》第二十七条和《中华人民共和国企业所得税法实施条例》第八十六条之规定，企业从事牲畜、家禽的饲养、薯类等农作物的种植和农产品初加工等业务所得免征企业所得税；根据自2010年1月1日起施行的《国家税务总局关于“公司+农户”经营模式企业所得税优惠问题的公告》（国家税务总局公告2010年第2号）之规定，企业以“公司+农户”经营模式从事农、林、牧、渔业项目生产，可以按照《中华人民共和国企业所得税法实施条例》第八十六条的有关规定，享受减免企业所得税优惠政策。本公司子公司从事以上规定业务所得免缴企业所得税。

根据财政部、税务总局及国家发展改革委《关于延续西部大开发企业所得税政策的公告》，自2021年1月1日至2030年12月31日，对设在西部地区的鼓励类产业企业减按15%的税率征收企业所得税。本公司子公司云南神农澄江饲料有限公司、云南神农动物营养科技有限公司、广西大新神农饲料有限公司从事饲料生产销售业务符合以上税收优惠政策，2025年度减按15%的税率缴纳企业所得税。

根据《财政部 税务总局关于进一步实施小微企业所得税优惠政策的公告》（2022年第13号）、《财政部 税务总局关于小微企业和个体工商户所得税优惠政策的公告》（2023年第6号）文件的规定，自2022年1月1日至2025年12月31日，对小型微利企业年应纳税所得额不超过100万元的部分，减按25%计入应纳税所得额，按20%的税率缴纳企业所得税，报告期内本公司适用以上政策的子公司所得额减按25%计入应纳税所得额，按20%的税率缴纳企业所得税。

根据《关于增值税小规模纳税人减免增值税政策的公告》（财政部税务总局公告2023年第19号）：对月销售额10万元以下（含本数）的增值税小规模纳税人，免征增值税；增值税小规模纳税人适用3%征收率的应税销售收入，减按1%征收率征收增值税；适用3%预征率的预缴增值税项目，减按1%预征率预缴增值税，执行至2027年12月31日。报告期内本公司适用以上政策的子公司按优惠税率计缴相关业务增值税。

根据《广西壮族自治区人民政府印发关于促进新时代广西北部湾经济区高水平开放高质量发展若干政策的通知》（桂政发〔2020〕42号），对在经济区内新注册开办，除国家限制和淘汰类项目外的小型微利企业，自其取得第一笔收入所属纳税年度起，免征属于地方分享部分的企业所得税5年。本公司子公司广西神农海韵贸易有限公司享受上述所得税税收优惠政策。

3. 其他

根据《财政部税务总局关于进一步实施小微企业“六税两费”减免政策的公告》（财政部 税务总局公告2023年第12号）的规定：自2023年1月1日至2027年12月31日，增值税小规模纳税人、小型微利企业和个体工商户可以在50%的税额幅度内减征资源税、城市维护建设税、房产税、城镇土地使用税、印花税（不含证券交易印花税）、耕地占用税和教育费附加、地方教育附加。报告期内本公司适用以上政策的子公司按优惠政策缴纳相关税费。

根据《财政部 国家税务总局关于扩大有关政府性基金免征范围的通知》（财税〔2016〕12号）的规定：将免征教育费附加、地方教育附加、水利建设基金的范围，由现行按月纳税的月销售额或营业额不超过3万元（按季度纳税的季度销售额或营业额不超过9万元）的缴纳义务人，扩大到按月纳税的月销售额或营业额不超过10万元（按季度纳税的季度销售额或营业额不超过30万元）的缴纳义务人。报告期内本公司适用以上政策的子公司按优惠政策缴纳相关税费。

3、 其他

适用 不适用

七、合并财务报表项目注释

1、 货币资金

适用 不适用

单位：元 币种：人民币

项目	期末余额	期初余额
库存现金		
银行存款	486,591,578.38	918,190,293.19
其他货币资金	228,685,265.08	124,031,103.67
存放财务公司存款		
合计	715,276,843.46	1,042,221,396.86
其中：存放在境外的款项总额		

其他说明：

期末其他货币资金 228,685,265.08 元，其中交易保证金 11,439,179.00 元，复垦保证金 7,922,693.96 元，ETC 保证金 2,500.00 元使用受限。

2、交易性金融资产

适用 不适用

3、衍生金融资产

适用 不适用

4、应收票据

(1). 应收票据分类列示

适用 不适用

(2). 期末公司已质押的应收票据

适用 不适用

(3). 期末公司已背书或贴现且在资产负债表日尚未到期的应收票据

适用 不适用

(4). 按坏账计提方法分类披露

适用 不适用

按单项计提坏账准备：

适用 不适用

按组合计提坏账准备：

适用 不适用

按预期信用损失一般模型计提坏账准备

适用 不适用

各阶段划分依据和坏账准备计提比例

不适用

对本期发生损失准备变动的应收票据账面余额显著变动的情况说明：

适用 不适用

(5). 坏账准备的情况

适用 不适用

其中本期坏账准备收回或转回金额重要的：

适用 不适用

其他说明：

不适用

(6). 本期实际核销的应收票据情况

适用 不适用

其中重要的应收票据核销情况：

适用 不适用

应收票据核销说明：

适用 不适用

其他说明：

适用 不适用

5、 应收账款

(1). 按账龄披露

适用 不适用

单位：元 币种：人民币

账龄	期末账面余额	期初账面余额
1年以内（含1年）	33,416,534.04	103,639,737.29
其中：1年以内	33,416,534.04	103,639,737.29
1至2年	23,237,604.26	4,407,419.76
2至3年	2,346,223.64	730,023.70
3年以上	3,552,227.43	2,898,972.51
合计	62,552,589.37	111,676,153.26

(2). 按坏账计提方法分类披露

√适用 □不适用

单位：元 币种：人民币

类别	期末余额					期初余额				
	账面余额		坏账准备		账面价值	账面余额		坏账准备		账面价值
	金额	比例(%)	金额	计提比例(%)		金额	比例(%)	金额	计提比例(%)	
按单项计提坏账准备	7,858,334.34	12.56	7,858,334.34	100.00		10,944,552.13	9.80	3,514,552.13	32.11	7,430,000.00
其中：										
按组合计提坏账准备	54,694,255.03	87.44	6,620,789.59	12.11	48,073,465.44	100,731,601.13	90.20	6,953,220.87	6.90	93,778,380.26
其中：										
账龄组合	54,694,255.03	87.44	6,620,789.59	12.11	48,073,465.44	100,731,601.13	90.20	6,953,220.87	6.90	93,778,380.26
合计	62,552,589.37	/	14,479,123.93	/	48,073,465.44	111,676,153.26	/	10,467,773.00	/	101,208,380.26

按单项计提坏账准备：

√适用□不适用

单位：元 币种：人民币

名称	期末余额			
	账面余额	坏账准备	计提比例(%)	计提理由
凤庆县兴荣养殖有限责任公司	930,512.00	930,512.00	100.00	账龄较长且难以收回
丽江永胜胜源畜牧良种养殖有限公司	528,714.00	528,714.00	100.00	账龄较长且难以收回
上海浦众城配食品有限公司	4,328,895.27	4,328,895.27	100.00	无法收回
湖南岳阳彭超	2,070,213.07	2,070,213.07	100.00	无法收回
合计	7,858,334.34	7,858,334.34	100.00	/

按单项计提坏账准备的说明：

□适用 √不适用

按组合计提坏账准备:

√适用 □不适用

组合计提项目: 账龄组合

单位: 元 币种: 人民币

名称	期末余额		
	账面余额	坏账准备	计提比例 (%)
1年以内小计	33,416,534.04	1,670,826.74	5.00
1至2年	16,838,495.92	1,683,849.59	10.00
2至3年	2,346,223.64	1,173,111.83	50.00
3年以上	2,093,001.43	2,093,001.43	100.00
合计	54,694,255.03	6,620,789.59	12.11

按组合计提坏账准备的说明:

□适用 √不适用

按预期信用损失一般模型计提坏账准备

□适用 √不适用

各阶段划分依据和坏账准备计提比例

不适用

对本期发生损失准备变动的应收账款账面余额显著变动的情况说明:

□适用 √不适用

(3). 坏账准备的情况

√适用 □不适用

单位: 元 币种: 人民币

类别	期初余额	本期变动金额				期末余额
		计提	收回或转回	转销或核销	其他变动	
单项计提坏账准备	3,514,552.13	4,495,600.82		151,818.61		7,858,334.34
按组合计提坏账准备	6,953,220.87	-302,798.22		29,633.06		6,620,789.59
合计	10,467,773.00	4,192,802.60		181,451.67		14,479,123.93

其中本期坏账准备收回或转回金额重要的:

□适用 √不适用

其他说明:

不适用

(4). 本期实际核销的应收账款情况

√适用 □不适用

单位: 元 币种: 人民币

项目	核销金额
实际核销的应收账款	181,451.67

其中重要的应收账款核销情况

适用 不适用

应收账款核销说明：

适用 不适用

(5). 按欠款方归集的期末余额前五名的应收账款和合同资产情况

适用 不适用

单位：元 币种：人民币

单位名称	应收账款期末余额	合同资产期末余额	应收账款和合同资产期末余额	占应收账款和合同资产期末余额合计数的比例（%）	坏账准备期末余额
陆良康丰鲜食品有限公司	6,471,112.49		6,471,112.49	10.35	323,555.63
大理家同家商贸有限责任公司	4,807,396.98		4,807,396.98	7.69	316,344.48
上海浦众城配食品有限公司	4,328,895.27		4,328,895.27	6.92	4,328,895.27
云南奉逗食品有限公司	3,899,256.24		3,899,256.24	6.23	848,649.53
昆明鼎程养殖有限公司	3,533,900.84		3,533,900.84	5.65	176,695.04
合计	23,040,561.82		23,040,561.82	36.84	5,994,139.95

其他说明：

不适用

其他说明：

适用 不适用

6、合同资产

(1). 合同资产情况

适用 不适用

(2). 报告期内账面价值发生重大变动的金额和原因

适用 不适用

(3). 按坏账计提方法分类披露

适用 不适用

按单项计提坏账准备：

适用 不适用

按单项计提坏账准备的说明：

适用 不适用

按组合计提坏账准备：

适用 不适用

按预期信用损失一般模型计提坏账准备

适用 不适用

各阶段划分依据和坏账准备计提比例

不适用

对本期发生损失准备变动的合同资产账面余额显著变动的情况说明：

适用 不适用

(4). 本期合同资产计提坏账准备情况

适用 不适用

其中本期坏账准备收回或转回金额重要的：

适用 不适用

其他说明：

不适用

(5). 本期实际核销的合同资产情况

适用 不适用

其中重要的合同资产核销情况

适用 不适用

合同资产核销说明：

适用 不适用

其他说明：

适用 不适用

7、 应收款项融资

(1). 应收款项融资分类列示

适用 不适用

(2). 期末公司已质押的应收款项融资

适用 不适用

(3). 期末公司已背书或贴现且在资产负债表日尚未到期的应收款项融资

适用 不适用

(4). 按坏账计提方法分类披露

适用 不适用

按单项计提坏账准备：

适用 不适用

按单项计提坏账准备的说明：

适用 不适用

按组合计提坏账准备：

适用 不适用

按预期信用损失一般模型计提坏账准备

适用 不适用

各阶段划分依据和坏账准备计提比例

不适用

对本期发生损失准备变动的应收款项融资账面余额显著变动的情况说明：

适用 不适用

(5). 坏账准备的情况

适用 不适用

其中本期坏账准备收回或转回金额重要的：

适用 不适用

其他说明：

不适用

(6). 本期实际核销的应收款项融资情况

适用 不适用

其中重要的应收款项融资核销情况

适用 不适用

核销说明：

适用 不适用

(7). 应收款项融资本期增减变动及公允价值变动情况：

适用 不适用

(8). 其他说明

适用 不适用

8、 预付款项

(1). 预付款项按账龄列示

适用 不适用

单位：元 币种：人民币

账龄	期末余额		期初余额	
	金额	比例(%)	金额	比例(%)
1年以内	38,383,447.42	98.53	43,721,685.26	99.19

1至2年	546,075.33	1.40	356,454.54	0.81
2至3年	26,647.57	0.07	447.40	
3年以上				
合计	38,956,170.32	100.00	44,078,587.20	100.00

账龄超过1年且金额重要的预付款项未及时结算原因的说明：
不适用

(2). 按预付对象归集的期末余额前五名的预付款情况

适用 不适用

单位：元 币种：人民币

单位名称	期末余额	占预付款项期末余额合计数的比例(%)
广东俊杰农产品有限公司	12,208,000.00	31.34
广西港青油脂有限公司	2,545,644.16	6.53
防城港枫叶粮油工业有限公司	1,387,482.54	3.56
皮埃西(安康)农业科技有限公司	994,733.00	2.55
辽宁皮埃西农业科技有限公司	620,861.00	1.59
合计	17,756,720.70	45.57

其他说明：
不适用

其他说明：
适用 不适用

9、其他应收款

项目列示

适用 不适用

单位：元 币种：人民币

项目	期末余额	期初余额
应收利息		
应收股利		
其他应收款	59,841,266.95	27,794,657.39
合计	59,841,266.95	27,794,657.39

其他说明：
适用 不适用

应收利息

(1). 应收利息分类

适用 不适用

(2). 重要逾期利息

适用 不适用

(3). 按坏账计提方法分类披露

适用 不适用

按单项计提坏账准备:

适用 不适用

按单项计提坏账准备的说明:

适用 不适用

按组合计提坏账准备:

适用 不适用

(4). 按预期信用损失一般模型计提坏账准备

适用 不适用

各阶段划分依据和坏账准备计提比例

不适用

对本期发生损失准备变动的应收利息账面余额显著变动的情况说明:

适用 不适用

(5). 坏账准备的情况

适用 不适用

其中本期坏账准备收回或转回金额重要的:

适用 不适用

其他说明:

不适用

(6). 本期实际核销的应收利息情况

适用 不适用

其中重要的应收利息核销情况

适用 不适用

核销说明:

适用 不适用

其他说明:

适用 不适用

应收股利

(1). 应收股利

适用 不适用

(2). 重要的账龄超过 1 年的应收股利

适用 不适用

(3). 按坏账计提方法分类披露

适用 不适用

按单项计提坏账准备:

适用 不适用

按单项计提坏账准备的说明:

适用 不适用

按组合计提坏账准备:

适用 不适用

(4). 按预期信用损失一般模型计提坏账准备

适用 不适用

各阶段划分依据和坏账准备计提比例:

不适用

对本期发生损失准备变动的应收股利账面余额显著变动的情况说明:

适用 不适用

(5). 坏账准备的情况

适用 不适用

其中本期坏账准备收回或转回金额重要的:

适用 不适用

其他说明:

不适用

(6). 本期实际核销的应收股利情况

适用 不适用

其中重要的应收股利核销情况

适用 不适用

核销说明:

适用 不适用

其他说明:

适用 不适用

其他应收款

(1). 按账龄披露

√适用 □不适用

单位：元 币种：人民币

账龄	期末账面余额	期初账面余额
1年以内(含1年)	53,872,582.94	21,255,814.55
其中：1年以内	53,872,582.94	21,255,814.55
1至2年	8,654,081.32	4,965,580.01
2至3年	1,823,917.48	25,578,753.88
3年以上	18,296,423.35	10,982,956.62
合计	82,647,005.09	62,783,105.06

(2). 按款项性质分类情况

√适用 □不适用

单位：元 币种：人民币

款项性质	期末账面余额	期初账面余额
押金保证金	32,663,579.78	2,719,986.27
外部拆借款	25,667,984.95	31,590,781.96
应收暂付款	19,133,711.13	19,670,029.25
备用金及其他	5,181,729.23	8,802,307.58
合计	82,647,005.09	62,783,105.06

(3). 坏账准备计提情况

√适用 □不适用

单位：元 币种：人民币

坏账准备	第一阶段	第二阶段	第三阶段	合计
	未来12个月预期信用损失	整个存续期预期信用损失(未发生信用减值)	整个存续期预期信用损失(已发生信用减值)	
2025年1月1日余额	1,062,790.73	448,894.26	33,476,762.68	34,988,447.67
2025年1月1日余额在本期				
--转入第二阶段	-432,704.07	432,704.07		
--转入第三阶段		-174,728.01	174,728.01	
--转回第二阶段				
--转回第一阶段				
本期计提	2,063,542.51	158,537.82	-6,062,881.38	-3,840,801.05
本期转回			7,904,100.00	7,904,100.00
本期转销			437,808.48	437,808.48
本期核销				
其他变动				
2025年12月31日余额	2,693,629.17	865,408.14	19,246,700.83	22,805,738.14

各阶段划分依据和坏账准备计提比例

各阶段划分依据：按账龄组合计提的坏账准备，账龄为1年以内的其他应收款坏账准备属于第一阶段；账龄为1-2年其他应收账款坏账准备属于第二阶段；账龄2年以上的其他应收款坏账准备属于第三阶段。

对本期发生损失准备变动的其他应收款账面余额显著变动的情况说明：

适用 不适用

本期坏账准备计提金额以及评估金融工具的信用风险是否显著增加的采用依据：

适用 不适用

(4). 坏账准备的情况

适用 不适用

单位：元 币种：人民币

类别	期初余额	本期变动金额				期末余额
		计提	收回或转回	转销或核销	其他变动	
其他应收款坏账准备	34,988,447.67	-3,840,801.05	7,904,100.00	437,808.48	0.00	22,805,738.14
合计	34,988,447.67	-3,840,801.05	7,904,100.00	437,808.48	0.00	22,805,738.14

其中本期坏账准备转回或收回金额重要的：

适用 不适用

其他说明：

不适用

(5). 本期实际核销的其他应收款情况

适用 不适用

单位：元 币种：人民币

项目	核销金额
实际核销的其他应收款	437,808.48

其中重要的其他应收款核销情况：

适用 不适用

其他应收款核销说明：

适用 不适用

(6). 按欠款方归集的期末余额前五名的其他应收款情况

适用 不适用

单位：元 币种：人民币

单位名称	期末余额	占其他应收款期末余额合计数的比例(%)	款项的性质	账龄	坏账准备期末余额
大连商品交易所	25,000,000.00	30.25	押金保证金	1年以内	1,250,000.00
联铄实业(云南)集团有限公司	9,851,483.31	11.92	外部往来	3年以上	9,851,483.31

云南曲靖杨八焕	6,897,516.66	8.35	外部拆借款	1年以内、1-2年	666,545.07
云南曲靖孔德才	6,821,450.00	8.25	外部拆借款	1年以内、1-2年、2-3年、3年以上	5,530,237.64
中国储备粮管理集团有限公司	4,344,000.00	5.26	押金保证金	1年以内	217,200.00
合计	52,914,449.97	64.03	/	/	17,515,466.02

(7). 因资金集中管理而列报于其他应收款

适用 不适用

其他说明:

适用 不适用

10、 存货

(1). 存货分类

√适用 □不适用

单位：元 币种：人民币

项目	期末余额			期初余额		
	账面余额	存货跌价准备/合同履约成本减值准备	账面价值	账面余额	存货跌价准备/合同履约成本减值准备	账面价值
原材料	344,709,764.22	359,872.43	344,349,891.79	257,002,510.92	217,076.98	256,785,433.94
在产品	773,657.30		773,657.30	3,785,919.71		3,785,919.71
库存商品	119,618,661.40	8,024,215.34	111,594,446.06	81,672,522.43	2,906,327.68	78,766,194.75
周转材料				234,817.26		234,817.26
消耗性生物资产	1,241,981,869.83	4,446,135.07	1,237,535,734.76	966,481,346.26	1,646,647.56	964,834,698.70
委托加工物资				1,692,077.66		1,692,077.66
包装物	3,439,694.36		3,439,694.36	3,970,284.06		3,970,284.06
低值易耗品	867.71		867.71	31,496.04		31,496.04
合计	1,710,524,514.82	12,830,222.84	1,697,694,291.98	1,314,870,974.34	4,770,052.22	1,310,100,922.12

(2). 确认为存货的数据资源

□适用 √不适用

(3). 存货跌价准备及合同履约成本减值准备

√适用 □不适用

单位：元 币种：人民币

项目	期初余额	本期增加金额		本期减少金额		期末余额
		计提	其他	转回或转销	其他	
原材料	217,076.98	359,872.43		217,076.98		359,872.43
库存商品	2,906,327.68	11,433,907.85		6,316,020.19		8,024,215.34

消耗性生物资产	1,646,647.56	39,476,568.53		36,677,081.02		4,446,135.07
合计	4,770,052.22	51,270,348.81		43,210,178.19		12,830,222.84

本期转回或转销存货跌价准备的原因

适用 不适用

项目	确定可变现净值的具体依据	转回存货跌价准备的存货跌价准备的原因	转销存货跌价准备的原因
原材料	相关产品估计售价减去至完工估计将要发生的成本、估计的销售费用以及相关税费后的金额确定可变现后的金额确定可变现净值	以前期间计提了存货跌价准备的存货可变现净值上升	本期将已计提存货跌价准备的存货耗用或售出
库存商品	相关产成品估计售价减去估计的销售费用以及相关税费后的金以及相关税费后的金额确定可变现净值	以前期间计提了存货跌价准备的存货可变现净值上升	本期将已计提存货跌价准备的存货耗用或售出
消耗性生物资产	相关产品估计售价减去至出栏或采摘估计将要发生的成本、估计的销售费用以及相关税费后的金额确定可变现净值	以前期间计提了存货跌价准备的存货可变现净值上升	本期将已计提存货跌价准备的存货耗用或售出

按组合计提存货跌价准备

适用 不适用

按组合计提存货跌价准备的计提标准

适用 不适用

(4). 存货期末余额含有的借款费用资本化金额及其计算标准和依据

适用 不适用

(5). 合同履约成本本期摊销金额的说明

适用 不适用

其他说明：

适用 不适用

11、 持有待售资产

适用 不适用

单位：元 币种：人民币

项目	期末余额	减值准备	期末账面价值	公允价值	预计处置费用	预计处置时间
云南神农曲靖猪业有限公司股权处置	7,925,124.85		7,925,124.85			2026年3月
合计	7,925,124.85		7,925,124.85			/

持有待售资 7,925,124.85 元，其中复垦保证金 63,900.00 元使用受限。

其他说明：

期末持有待售资产情况

持有待售的处置组

处置组名称	所属分部	期末账面价值		处置组公允价值	预计出售费用	出售原因及方式	预计处置时间
		资产小计	负债小计				
云南神农曲靖猪业有限公司股权处置流动部分	养殖	6,729,248.11	330,768.11	7,616,811.81		股权转让	2026年3月
云南神农曲靖猪业有限公司股权处置非流动部分		1,195,876.74	306,353.65				
小计		7,925,124.85	637,121.76				

12、一年内到期的非流动资产

适用 不适用

一年内到期的债权投资

适用 不适用

一年内到期的其他债权投资

适用 不适用

一年内到期的非流动资产的其他说明：

不适用

13、其他流动资产

适用 不适用

单位：元 币种：人民币

项目	期末余额	期初余额
待抵扣增值税进项税额	24,178,277.76	25,491,932.28
预缴企业所得税	267,472.96	640,955.44
预交的其他税费	459.39	1,082.44
合计	24,446,210.11	26,133,970.16

其他说明：

不适用

14、 债权投资

(1). 债权投资情况

适用 不适用

债权投资减值准备本期变动情况

适用 不适用

(2). 期末重要的债权投资

适用 不适用

(3). 减值准备计提情况

适用 不适用

各阶段划分依据和减值准备计提比例：

不适用

对本期发生损失准备变动的债权投资账面余额显著变动的情况说明：

适用 不适用

本期减值准备计提金额以及评估金融工具的信用风险是否显著增加的采用依据

适用 不适用

(4). 本期实际的核销债权投资情况

适用 不适用

其中重要的债权投资情况核销情况

适用 不适用

债权投资的核销说明：

适用 不适用

其他说明：

适用 不适用

15、 其他债权投资

(1). 其他债权投资情况

适用 不适用

其他债权投资减值准备本期变动情况

适用 不适用

(2). 期末重要的其他债权投资

适用 不适用

(3). 减值准备计提情况

适用 不适用

各阶段划分依据和减值准备计提比例：

不适用

对本期发生损失准备变动的其他债权投资账面余额显著变动的情况说明：

适用 不适用

本期减值准备计提金额以及评估金融工具的信用风险是否显著增加的采用依据

适用 不适用

(4). 本期实际核销的其他债权投资情况

适用 不适用

其中重要的其他债权投资情况核销情况

适用 不适用

其他债权投资的核销说明：

适用 不适用

其他说明：

适用 不适用

16、长期应收款

(1). 长期应收款情况

适用 不适用

(2). 按坏账计提方法分类披露

适用 不适用

按单项计提坏账准备：

适用 不适用

按单项计提坏账准备的说明：

适用 不适用

按组合计提坏账准备：

适用 不适用

(3). 按预期信用损失一般模型计提坏账准备

适用 不适用

各阶段划分依据和坏账准备计提比例

不适用

对本期发生损失准备变动的长期应收款账面余额显著变动的情况说明：

适用 不适用

本期坏账准备计提金额以及评估金融工具的信用风险是否显著增加的采用依据

适用 不适用

(4). 坏账准备的情况

适用 不适用

其中本期坏账准备收回或转回金额重要的：

适用 不适用

其他说明：

不适用

(5). 本期实际核销的长期应收款情况

适用 不适用

其中重要的长期应收款核销情况

适用 不适用

长期应收款核销说明：

适用 不适用

其他说明：

适用 不适用

17、长期股权投资

(1). 长期股权投资情况

√适用 □不适用

单位：元 币种：人民币

被投资单位	期初 余额（账面价 值）	本期增减变动								期末 余额（账面价 值）	减值准备 期末余额	
		追加投 资	减少投 资	权益法下 确认的投 资损益	其他综 合收益 调整	其他权益 变动	宣告发放 现金股利 或利润	计提减值 准备	其他			
一、合营企业												
皮埃西（黔 南）农业科技 有限公司	12,862,408.60			806,873.79							13,669,282.39	
小计	12,862,408.60			806,873.79							13,669,282.39	
二、联营企业												
小计												
合计	12,862,408.60			806,873.79							13,669,282.39	

(2). 长期股权投资的减值测试情况

□适用 √不适用

其他说明：
不适用

18、其他权益工具投资

(1). 其他权益工具投资情况

√适用 □不适用

单位：元 币种：人民币

项目	期初余额	本期增减变动					期末余额	本期确认的股利收入	累计计入其他综合收益的利得	累计计入其他综合收益的损失	指定为以公允价值计量且其变动计入其他综合收益的原因
		追加投资	减少投资	本期计入其他综合收益的利得	本期计入其他综合收益的损失	其他					
曲靖市商业银行股份有限公司	100,000.00						100,000.00				
合计	100,000.00						100,000.00				/

(2). 本期存在终止确认的情况说明

适用 不适用

其他说明：

适用 不适用

指定为以公允价值计量且其变动计入其他综合收益的权益工具投资的原因公司对曲靖市商业银行股份有限公司股权投资的业务模式是以非交易为目的的权益工具投资，故将其指定为以公允价值计量且其变动计入其他综合收益的权益工具投资。

19、其他非流动金融资产

□适用 √不适用

其他说明：

□适用 √不适用

20、投资性房地产

投资性房地产计量模式

(1). 采用成本计量模式的投资性房地产

单位：元 币种：人民币

项目	房屋、建筑物	土地使用权	合计
一、账面原值			
1.期初余额	787,018.28	4,481,484.56	5,268,502.84
2.本期增加金额			
(1) 外购			
(2) 存货\固定资产\在建工程转入			
(3) 企业合并增加			
3.本期减少金额			
(1) 处置			
(2) 其他转出			
4.期末余额	787,018.28	4,481,484.56	5,268,502.84
二、累计折旧和累计摊销			
1.期初余额	747,667.36	2,150,496.58	2,898,163.94
2.本期增加金额		97,358.00	97,358.00
(1) 计提或摊销		97,358.00	97,358.00
3.本期减少金额			
(1) 处置			
(2) 其他转出			
4.期末余额	747,667.36	2,247,854.58	2,995,521.94
三、减值准备			
1.期初余额			
2.本期增加金额			
(1) 计提			
3.本期减少金额			
(1) 处置			
(2) 其他转出			
4.期末余额			
四、账面价值			
1.期末账面价值	39,350.92	2,233,629.98	2,272,980.90

2.期初账面价值	39,350.92	2,330,987.98	2,370,338.90
----------	-----------	--------------	--------------

(2). 未办妥产权证书的投资性房地产情况

适用 不适用

(3). 采用成本计量模式的投资性房地产的减值测试情况

适用 不适用

其他说明：

适用 不适用

21、 固定资产

项目列示

适用 不适用

单位：元 币种：人民币

项目	期末余额	期初余额
固定资产	3,196,369,432.52	2,952,804,785.10
合计	3,196,369,432.52	2,952,804,785.10

其他说明：

适用 不适用

固定资产

(1). 固定资产情况

√适用 □不适用

单位：元 币种：人民币

项目	房屋及建筑物	机器设备	运输工具	办公设备	合计
一、账面原值：					
1.期初余额	2,561,529,170.82	1,265,848,968.45	146,485,107.41	149,870,662.22	4,123,733,908.90
2.本期增加金额	333,154,596.21	221,279,724.34	21,730,842.81	30,166,294.49	606,331,457.85
(1) 购置	12,463,589.20	20,695,639.22	21,648,842.81	26,395,360.48	81,203,431.71
(2) 在建工程转入	319,991,139.18	196,275,805.64	82,000.00	3,753,184.01	520,102,128.83
(3) 其他	699,867.83	4,308,279.48		17,750.00	5,025,897.31
3.本期减少金额	25,452,644.33	32,868,721.87	4,064,484.26	9,377,026.46	71,762,876.92
(1) 处置或报废	2,392,463.76	29,451,005.26	4,010,534.26	9,054,172.51	44,908,175.79
(2) 转入在建工程	10,854,530.71	399,220.92			11,253,751.63
(3) 其他	12,205,649.86	3,018,495.69	53,950.00	322,853.95	15,600,949.50
4.期末余额	2,869,231,122.70	1,454,259,970.92	164,151,465.96	170,659,930.25	4,658,302,489.83
二、累计折旧					
1.期初余额	585,906,866.03	400,823,405.67	84,913,127.15	77,253,105.04	1,148,896,503.89
2.本期增加金额	161,031,039.40	120,298,375.60	21,578,499.56	26,420,586.55	329,328,501.11
(1) 计提	161,009,192.35	120,264,268.37	21,578,499.56	26,419,356.30	329,271,316.58
(2) 其他	21,847.05	34,107.23		1,230.25	57,184.53
3.本期减少金额	7,654,619.72	21,413,253.31	2,991,890.55	6,284,476.49	38,344,240.07
(1) 处置或报废	2,124,840.62	19,810,328.62	2,990,660.30	5,983,747.29	30,909,576.83
(2) 转入在建工程	208,840.41	119,379.2			328,219.61
(3) 其他	5,320,938.69	1,483,545.49	1,230.25	300,729.20	7,106,443.63
4.期末余额	739,283,285.71	499,708,527.96	103,499,736.16	97,389,215.10	1,439,880,764.93
三、减值准备					
1.期初余额	20,773,595.05	189,982.57	692,182.48	376,859.81	22,032,619.91

2.本期增加金额		13,394.47	12,316.06		25,710.53
(1) 计提		13,394.47	12,316.06		25,710.53
3.本期减少金额				6,038.06	6,038.06
(1) 处置或报废				6,038.06	6,038.06
4.期末余额	20,773,595.05	203,377.04	704,498.54	370,821.75	22,052,292.38
四、账面价值					
1.期末账面价值	2,109,174,241.94	954,348,065.92	59,947,231.26	72,899,893.40	3,196,369,432.52
2.期初账面价值	1,954,848,709.74	864,835,580.21	60,879,797.78	72,240,697.37	2,952,804,785.10

(2). 暂时闲置的固定资产情况

√适用 □不适用

单位：元 币种：人民币

项目	账面原值	累计折旧	减值准备	账面价值	备注
房屋及建筑物	4,782,050.95	3,246,780.83	1,486,972.65	48,297.47	
合计	4,782,050.95	3,246,780.83	1,486,972.65	48,297.47	

(3). 通过经营租赁租出的固定资产

√适用 □不适用

单位：元 币种：人民币

项目	期末账面价值
房屋及建筑物	4,699,180.56
合计	4,699,180.56

(4). 未办妥产权证书的固定资产情况

√适用 □不适用

单位：元 币种：人民币

项目	账面价值	未办妥产权证书的原因
云南神农动物营养科技有限公司饲料加工厂项目	69,646,689.26	规划验收尚未完成
其他房屋建筑物	3,072,341.55	简易建筑、临时建筑未办理
合计	72,719,030.81	

(5). 固定资产的减值测试情况

√适用 □不适用

可收回金额按公允价值减去处置费用后的净额确定

□适用 √不适用

可收回金额按预计未来现金流量的现值确定

√适用 □不适用

单位：元 币种：人民币

项目	账面价值	可收回金额	减值金额	预测期的年限	预测期的关键参数	稳定期的关键参数	稳定期的关键参数的确定依据
武定猪业闲置房产	25,710.53		25,710.53				
合计	25,710.53		25,710.53	/	/	/	/

前述信息与以前年度减值测试采用的信息或外部信息明显不一致的差异原因

□适用 √不适用

公司以前年度减值测试采用信息与当年实际情况明显不一致的差异原因

□适用 √不适用

其他说明：

适用 不适用

固定资产清理

适用 不适用

22、在建工程

项目列示

适用 不适用

单位：元 币种：人民币

项目	期末余额	期初余额
在建工程	143,276,545.87	199,370,436.33
工程物资	389,993.94	
合计	143,666,539.81	199,370,436.33

其他说明：

适用 不适用

在建工程

(1). 在建工程情况

√适用 □不适用

单位：元 币种：人民币

项目	期末余额			期初余额		
	账面余额	减值准备	账面价值	账面余额	减值准备	账面价值
养殖基地建设项目	138,472,745.09		138,472,745.09	93,575,163.30		93,575,163.30
屠宰及食品加工车间建设项目	631,998.98		631,998.98	4,302,753.68		4,302,753.68
饲料仓库、厂房及生产加工线建设项目	4,171,801.80		4,171,801.80	101,492,519.35		101,492,519.35
合计	143,276,545.87		143,276,545.87	199,370,436.33		199,370,436.33

(2). 重要在建工程项目本期变动情况

√适用 □不适用

单位：元 币种：人民币

项目名称	预算数	期初余额	本期增加金额	本期转入固定资产金额	本期其他减少金额	期末余额	工程累计投入占预算比例(%)	工程进度	利息资本化累计金额	其中：本期利息资本化金额	本期利息资本化率(%)	资金来源

石缸猪厂	111,235,016.00		75,084,180.24			75,084,180.24	67.50	84.13	176,026.43	176,026.43	3.00	自有资金和银行借款
马恒猪厂	179,152,300.00		28,767,858.60			28,767,858.60	16.06	20.00	1,180.35	1,180.35	3.00	自有资金和银行借款
石龙猪厂项目	240,553,800.00		11,948,800.04	530,717.00		11,418,083.04	4.97	10.00				自有资金

云南神农幼龄动物营养食品生产线建设项目	175,275,000.00	98,894,959.67	32,619,215.94	127,834,607.82	514,438.90	3,165,128.89	74.74	99.00	1,662,287.78	911,446.35	3.50	自有资金和银行借款
灶瓦猪场土建项目	239,477,700.00	32,689,160.96	212,546,938.07	245,236,099.03			102.40	100.00				自有资金和银行借款

五山猪厂建设项目	119,100,000.00	52,973,377.87	51,712,696.96	104,686,074.83			87.90	100.00				自有资金
合计	1,064,793,816.00	184,557,498.50	412,679,689.85	478,287,498.68	514,438.90	118,435,250.77	/	/	1,839,494.56	1,088,653.13	/	/

(3). 本期计提在建工程减值准备情况

适用 不适用

(4). 在建工程的减值测试情况

适用 不适用

其他说明：

适用 不适用

工程物资

(1). 工程物资情况

适用 不适用

单位：元 币种：人民币

项目	期末余额			期初余额		
	账面余额	减值准备	账面价值	账面余额	减值准备	账面价值
文山猪业石缸猪场项目	389,993.94		389,993.94			
合计	389,993.94		389,993.94			

其他说明：

不适用

23、生产性生物资产

(1). 采用成本计量模式的生产性生物资产

适用 不适用

单位：元 币种：人民币

项目	畜牧养殖业		合计
	种猪	种牛	
一、账面原值			
1.期初余额	437,123,989.91	9,719,151.72	446,843,141.63
2.本期增加金额	376,910,762.40	1,589,916.24	378,500,678.64
(1) 外购	52,796,651.70		52,796,651.70
(2) 自行培育	324,114,110.70	1,589,916.24	325,704,026.94
3.本期减少金额	379,101,653.49	935,080.70	380,036,734.19
(1) 处置	328,134,146.24	935,080.70	329,069,226.94
(2) 其他	50,967,507.25		50,967,507.25
4.期末余额	434,933,098.82	10,373,987.26	445,307,086.08
二、累计折旧			
1.期初余额	102,456,632.50	1,693,960.56	104,150,593.06
2.本期增加金额	81,843,758.62	989,360.76	82,833,119.38
(1) 计提	81,843,758.62	989,360.76	82,833,119.38
3.本期减少金额	112,924,627.90	413,260.70	113,337,888.60
(1) 处置	94,827,409.13	413,260.70	95,240,669.83
(2) 其他	18,097,218.77		18,097,218.77
4.期末余额	71,375,763.22	2,270,060.62	73,645,823.84
三、减值准备			
1.期初余额			

2.本期增加金额			
(1) 计提			
3.本期减少金额			
(1) 处置			
(2) 其他			
4.期末余额			
四、账面价值			
1.期末账面价值	363,557,335.60	8,103,926.64	371,661,262.24
2.期初账面价值	334,667,357.41	8,025,191.16	342,692,548.57

(2). 采用成本计量模式的生产性生物资产的减值测试情况

适用 不适用

(3). 采用公允价值计量模式的生产性生物资产

适用 不适用

其他说明：

适用 不适用

24、 油气资产

(1). 油气资产情况

适用 不适用

(2). 油气资产的减值测试情况

适用 不适用

其他说明：

不适用

25、 使用权资产

(1). 使用权资产情况

适用 不适用

单位：元 币种：人民币

项目	房屋及建筑物	土地资产	合计
一、账面原值			
1.期初余额	104,970,029.00	270,403,351.01	375,373,380.01
2.本期增加金额	25,510,786.52	70,431,075.74	95,941,862.26
租入	25,510,786.52	70,431,075.74	95,941,862.26
3.本期减少金额	31,137,038.04	1,348,505.40	32,485,543.44
(1) 处置	31,137,038.04	1,007,291.82	32,144,329.86
(2) 其他		341,213.58	341,213.58
4.期末余额	99,343,777.48	339,485,921.35	438,829,698.83
二、累计折旧			

1.期初余额	33,979,957.57	39,185,526.42	73,165,483.99
2.本期增加金额	15,994,542.75	16,390,351.34	32,384,894.09
(1) 计提	15,994,542.75	16,390,351.34	32,384,894.09
3.本期减少金额	9,457,107.85	625,599.53	10,082,707.38
(1) 处置	9,457,107.85	378,939.02	9,836,046.87
(2) 其他		246,660.51	246,660.51
4.期末余额	40,517,392.47	54,950,278.23	95,467,670.70
三、减值准备			
1.期初余额		463,543.41	463,543.41
2.本期增加金额			
(1) 计提			
3.本期减少金额			
(1) 处置			
4.期末余额		463,543.41	463,543.41
四、账面价值			
1.期末账面价值	58,826,385.01	284,072,099.71	342,898,484.72
2.期初账面价值	70,990,071.43	230,754,281.18	301,744,352.61

(2). 使用权资产的减值测试情况

适用 不适用

其他说明：
不适用

26、无形资产

(1). 无形资产情况

√适用 □不适用

单位：元 币种：人民币

项目	土地使用权	专利权	非专利技术	软件	林权	矿权	合计
一、账面原值							
1.期初余额	139,927,689.57	58,000.00	161,298.38	3,309,883.15	20,000,550.00		163,457,421.10
2.本期增加金额	18,828,816.32			35,120,977.51		13,384,376.18	67,334,170.01
(1) 购置	18,828,816.32			35,120,977.51		13,384,376.18	67,334,170.01
3.本期减少金额				58,500.00			58,500.00
(1) 处置				58,500.00			58,500.00
4.期末余额	158,756,505.89	58,000.00	161,298.38	38,372,360.66	20,000,550.00	13,384,376.18	230,733,091.11
二、累计摊销							
1.期初余额	29,071,177.60	37,699.74	28,654.26	751,007.01	1,219,059.40		31,107,598.01
2.本期增加金额	3,100,202.45	5,800.07	21,634.42	3,037,899.61	339,424.53	1,115,364.68	7,620,325.76
(1) 计提	3,100,202.45	5,800.07	21,634.42	3,037,899.61	339,424.53	1,115,364.68	7,620,325.76
3.本期减少金额				959.02			959.02
(1) 处置				959.02			959.02
4.期末余额	32,171,380.05	43,499.81	50,288.68	3,787,947.60	1,558,483.93	1,115,364.68	38,726,964.75
三、减值准备							
1.期初余额							
2.本期增加金额							
(1) 计提							

3.本期减少金额							
(1) 处置							
4.期末余额							
四、账面价值							
1.期末账面价值	126,585,125.84	14,500.19	111,009.70	34,584,413.06	18,442,066.07	12,269,011.50	192,006,126.36
2.期初账面价值	110,856,511.97	20,300.26	132,644.12	2,558,876.14	18,781,490.60		132,349,823.09

本期末通过公司内部研发形成的无形资产占无形资产余额的比例是0.00

(2). 确认为无形资产的数据资源

适用 不适用

(3). 未办妥产权证书的土地使用权情况

适用 不适用

(4). 无形资产的减值测试情况

适用 不适用

其他说明：

适用 不适用

27、商誉

(1). 商誉账面原值

适用 不适用

(2). 商誉减值准备

适用 不适用

(3). 商誉所在资产组或资产组组合的相关信息

适用 不适用

资产组或资产组组合发生变化

适用 不适用

其他说明：

适用 不适用

(4). 可收回金额的具体确定方法

可收回金额按公允价值减去处置费用后的净额确定

适用 不适用

可收回金额按预计未来现金流量的现值确定

适用 不适用

前述信息与以前年度减值测试采用的信息或外部信息明显不一致的差异原因

适用 不适用

公司以前年度减值测试采用信息与当年实际情况明显不一致的差异原因

适用 不适用

(5). 业绩承诺及对应商誉减值情况

形成商誉时存在业绩承诺且报告期或报告期上一期间处于业绩承诺期内

适用 不适用

其他说明：

适用 不适用

28、长期待摊费用

适用 不适用

单位：元 币种：人民币

项目	期初余额	本期增加金额	本期摊销金额	其他减少金额	期末余额
预付资产租赁费	557,287.41	252,000.04	221,042.00		588,245.45
临时设施建设费	404,402.76	786,840.90	295,648.84		895,594.82
自有设施改良维护修理费	25,676,308.54	8,935,085.99	8,211,844.50	933,283.47	25,466,266.56
租入资产改良维护修理费	70,283,644.76	1,810,208.90	11,106,490.12	109,572.82	60,877,790.72
其他	2,868,261.75	12,258,361.23	2,486,957.62	-250,286.13	12,889,951.49
合计	99,789,905.22	24,042,497.06	22,321,983.08	792,570.16	100,717,849.04

其他说明：

不适用

29、递延所得税资产/递延所得税负债

(1). 未经抵销的递延所得税资产

适用 不适用

单位：元 币种：人民币

项目	期末余额		期初余额	
	可抵扣暂时性差异	递延所得税资产	可抵扣暂时性差异	递延所得税资产
资产减值准备	2,859,492.22	714,873.07	2,738,608.78	410,791.32
租赁负债	19,368,245.67	4,467,049.34	23,283,041.09	5,258,243.04
合计	22,227,737.89	5,181,922.41	26,021,649.87	5,669,034.36

(2). 未经抵销的递延所得税负债

适用 不适用

单位：元 币种：人民币

项目	期末余额		期初余额	
	应纳税暂时性差异	递延所得税负债	应纳税暂时性差异	递延所得税负债
使用权资产	16,172,648.49	3,675,500.56	19,838,472.25	4,436,415.43
合计	16,172,648.49	3,675,500.56	19,838,472.25	4,436,415.43

(3). 以抵销后净额列示的递延所得税资产或负债

适用 不适用

单位：元 币种：人民币

项目	期末余额	期初余额
----	------	------

	递延所得税资产和负债互抵金额	抵销后递延所得税资产或负债余额	递延所得税资产和负债互抵金额	抵销后递延所得税资产或负债余额
递延所得税资产	3,675,500.56	1,506,421.85	4,436,415.43	1,232,618.93
递延所得税负债	3,675,500.56		4,436,415.43	

(4). 未确认递延所得税资产明细

√适用 □不适用

单位：元 币种：人民币

项目	期末余额	期初余额
可抵扣暂时性差异	29,722,012.34	35,782,547.08
可抵扣亏损	316,045,275.18	210,870,544.19
合计	345,767,287.52	246,653,091.27

(5). 未确认递延所得税资产的可抵扣亏损将于以下年度到期

√适用 □不适用

单位：元 币种：人民币

年份	期末金额	期初金额	备注
2025年			
2026年	3,277,541.92	1,010,486.58	
2027年	49,552,904.90	47,570,299.38	
2028年	79,240,325.72	77,744,396.09	
2029年	80,108,383.40	84,545,362.14	
2030年	103,866,119.24		
合计	316,045,275.18	210,870,544.19	/

其他说明：

□适用 √不适用

30、其他非流动资产

√适用 □不适用

单位：元 币种：人民币

项目	期末余额			期初余额		
	账面余额	减值准备	账面价值	账面余额	减值准备	账面价值
预付长期资产购置款	12,412,884.41		12,412,884.41	58,242,329.73		58,242,329.73
合计	12,412,884.41		12,412,884.41	58,242,329.73		58,242,329.73

其他说明：

不适用

31、所有权或使用权受限资产

√适用 □不适用

单位：元 币种：人民币

项目	期末				期初			
	账面余额	账面价值	受限类型	受限情况	账面余额	账面价值	受限类型	受限情况
其他货币资金	19,364,372.96	19,364,372.96	其他	保证金使用受限	18,794,375.30	18,794,375.30	其他	交易保证金
持有待售资产	63,900.00	63,900.00	其他	保证金使用受限				
固定资产					100,430,272.01	77,203,217.48	其他	售后回租
广西中央财政补贴型能繁母猪养殖保险保单							质押	
合计	19,428,272.96	19,428,272.96	/	/	119,224,647.31	95,997,592.78	/	/

其他说明：

其他货币资金受限金额 19,364,372.96 元为交易保证金 11,439,179.00 元、复垦保证金 7,922,693.96 元、ETC 保证金 2,500.00 元。

持有待售资产受限金额 63,900.00 元为复垦保证金。

公司全资子公司广西崇左神农畜牧有限公司于 2024 年 8 月 16 日与广西崇左农村商业银行股份有限公司签订了《质押担保合同》，以 8,163 头生产性生物资产对应的广西中央财政补贴型能繁母猪养殖保险保单作为质押物为广西崇左神农畜牧有限公司期末余额 5,220.00 万元的银行贷款提供质押担保。截至 2025 年 12 月 31 日，该质押保险单对应的已计提未收到的保险赔偿款余额为 4.35 万元。

公司全资子公司广西崇左神农畜牧有限公司于 2024 年 8 月 16 日与广西崇左农村商业银行股份有限公司签订了《质押担保合同》，以 8,163 头生产性生物资产对应的广西中央财政补贴型能繁母猪养殖保险保单作为质押物为广西崇左神农畜牧有限公司期末余额 5,820.00 万元的银行贷款提供质押担保。截至 2024 年 12 月 31 日，该质押保险单对应的已计提未收到的保险赔偿款余额为 33.90 万元。

32、短期借款

(1). 短期借款分类

适用 不适用

单位：元 币种：人民币

项目	期末余额	期初余额
保证借款	100,000,000.00	
信用借款	39,000,000.00	205,000,000.00
借款利息	81,555.56	158,194.41
合计	139,081,555.56	205,158,194.41

短期借款分类的说明：

不适用

(2). 已逾期未偿还的短期借款情况

适用 不适用

其中重要的已逾期未偿还的短期借款情况如下：

适用 不适用

其他说明：

适用 不适用

33、交易性金融负债

适用 不适用

单位：元 币种：人民币

项目	期初余额	期末余额	指定的理由和依据
交易性金融负债	280.00	56,400.00	/
其中：			
衍生金融负债	280.00	56,400.00	/
合计	280.00	56,400.00	/

其他说明：

适用 不适用

34、衍生金融负债

适用 不适用

35、应付票据

(1). 应付票据列示

适用 不适用

单位：元 币种：人民币

种类	期末余额	期初余额
银行承兑汇票		66,350,100.00
合计		66,350,100.00

本期末已到期未支付的应付票据总额为0.00 元。

36、应付账款**(1). 应付账款列示**√适用 不适用

单位：元 币种：人民币

项目	期末余额	期初余额
购货款	497,004,392.88	284,224,315.66
购置长期资产款	189,336,121.67	254,660,009.11
费用款	9,627,154.58	3,438,601.89
合计	695,967,669.13	542,322,926.66

(2). 账龄超过1年或逾期的重要应付账款 适用 不适用

其他说明：

 适用 不适用**37、预收款项****(1). 预收款项列示**√适用 不适用

单位：元 币种：人民币

项目	期末余额	期初余额
资产使用费	38,877,688.02	40,155,404.52
合计	38,877,688.02	40,155,404.52

(2). 账龄超过1年的重要预收款项√适用 不适用

单位：元 币种：人民币

项目	期末余额	未偿还或结转的原因
曲靖市沾益区人民政府	38,340,978.58	长期土地租赁，政府一次性支付全部租赁款
合计	38,340,978.58	/

(3). 报告期内账面价值发生重大变动的金额和原因 适用 不适用

其他说明：

 适用 不适用**38、合同负债****(1). 合同负债情况**√适用 不适用

单位：元 币种：人民币

项目	期末余额	期初余额
----	------	------

预收的销售款	11,100,189.56	6,947,726.48
待返销售折扣	7,125,988.60	3,185,958.50
合计	18,226,178.16	10,133,684.98

(2). 账龄超过1年的重要合同负债

适用 不适用

(3). 报告期内账面价值发生重大变动的金额和原因

适用 不适用

其他说明:

适用 不适用

39、应付职工薪酬

(1). 应付职工薪酬列示

适用 不适用

单位：元 币种：人民币

项目	期初余额	本期增加	本期减少	期末余额
一、短期薪酬	101,797,838.04	484,872,118.67	491,501,609.69	95,168,347.02
二、离职后福利-设定提存计划		31,325,535.20	31,325,535.20	
三、辞退福利	6,552.00	5,465,861.55	5,466,589.55	5,824.00
四、一年内到期的其他福利				
合计	101,804,390.04	521,663,515.42	528,293,734.44	95,174,171.02

(2). 短期薪酬列示

适用 不适用

单位：元 币种：人民币

项目	期初余额	本期增加	本期减少	期末余额
一、工资、奖金、津贴和补贴	98,346,591.67	419,853,078.86	426,724,379.96	91,475,290.57
二、职工福利费		26,722,021.96	26,722,021.96	
三、社会保险费		17,532,462.44	17,532,462.44	
其中：医疗保险费		15,650,159.85	15,650,159.85	
工伤保险费		1,474,511.28	1,474,511.28	
生育保险费		407,791.31	407,791.31	
四、住房公积金		11,081,211.80	11,081,211.80	
五、工会经费和职工教育经费	3,451,246.37	9,683,343.61	9,441,533.53	3,693,056.45
六、短期带薪缺勤				
七、短期利润分享计划				
合计	101,797,838.04	484,872,118.67	491,501,609.69	95,168,347.02

(3). 设定提存计划列示

适用 不适用

单位：元 币种：人民币

项目	期初余额	本期增加	本期减少	期末余额
1、基本养老保险		30,079,110.14	30,079,110.14	
2、失业保险费		1,246,425.06	1,246,425.06	
3、企业年金缴费				
合计		31,325,535.20	31,325,535.20	

其他说明：

适用 不适用

40、应交税费

适用 不适用

单位：元 币种：人民币

项目	期末余额	期初余额
增值税	147,910.33	397,111.70
资源税	61,709.99	1,459.20
房产税	2,127,744.91	1,887,973.45
土地使用税	1,457,881.11	1,423,372.54
企业所得税	9,253,579.97	3,600,806.02
个人所得税	8,078.04	6,295.39
城市维护建设税	10,767.22	24,983.28
教育费附加	4,787.71	10,785.48
地方教育费附加	3,191.80	7,190.33
环保税	6,474.81	3,961.53
印花税	1,702,191.10	1,180,446.56
其他税费		10,859.70
合计	14,784,316.99	8,555,245.18

其他说明：

不适用

41、其他应付款

(1). 项目列示

适用 不适用

单位：元 币种：人民币

项目	期末余额	期初余额
其他应付款	356,196,150.77	166,022,085.06
合计	356,196,150.77	166,022,085.06

其他说明：

适用 不适用

(2). 应付利息

分类列示

适用 不适用

逾期的重要应付利息：

适用 不适用

其他说明：

适用 不适用

(3). 应付股利

分类列示

适用 不适用

(4). 其他应付款

按款项性质列示其他应付款

适用 不适用

单位：元 币种：人民币

项目	期末余额	期初余额
押金保证金	219,827,866.11	133,895,041.14
拆借款	367,000.00	367,000.00
应付暂收款	12,896,537.20	4,206,858.93
代扣代缴五险一金	82,558.54	90,797.59
其他	5,143,261.09	6,001,477.92
限制性股票回购义务	117,878,927.83	21,460,909.48
合计	356,196,150.77	166,022,085.06

账龄超过1年或逾期的重要其他应付款

适用 不适用

其他说明：

适用 不适用

42、持有待售负债

适用 不适用

单位：元 币种：人民币

项目	期末余额	期初余额
云南神农曲靖猪业有限公司股权转让	637,121.76	
合计	637,121.76	

其他说明：

不适用

43、1年内到期的非流动负债

适用 不适用

单位：元 币种：人民币

项目	期末余额	期初余额
1年内到期的长期借款	56,914,095.76	164,527,059.88
1年内到期的长期应付款		16,176,753.87
1年内到期的租赁负债	16,442,329.78	25,100,424.59
合计	73,356,425.54	205,804,238.34

其他说明：

不适用

44、其他流动负债

其他流动负债情况

√适用 □不适用

单位：元 币种：人民币

项目	期末余额	期初余额
销售折扣	4,283,272.84	5,164,428.06
分期付息到期还本的长期借款利息	509,473.21	359,729.14
合计	4,792,746.05	5,524,157.20

短期应付债券的增减变动:

适用 不适用

其他说明:

适用 不适用

45、长期借款

(1). 长期借款分类

适用 不适用

单位: 元 币种: 人民币

项目	期末余额	期初余额
质押借款	61,200,000.00	52,200,000.00
保证借款	325,531,039.46	
信用借款		174,425,251.10
合计	386,731,039.46	226,625,251.10

长期借款分类的说明:

不适用

其他说明:

适用 不适用

46、应付债券

(1). 应付债券

适用 不适用

(2). 应付债券的具体情况: (不包括划分为金融负债的优先股、永续债等其他金融工具)

适用 不适用

(3). 可转换公司债券的说明

适用 不适用

转股权会计处理及判断依据

适用 不适用

(4). 划分为金融负债的其他金融工具说明

期末发行在外的优先股、永续债等其他金融工具基本情况

适用 不适用

期末发行在外的优先股、永续债等金融工具变动情况表

适用 不适用

其他金融工具划分为金融负债的依据说明

适用 不适用

其他说明：

适用 不适用

47、租赁负债

适用 不适用

单位：元 币种：人民币

项目	期末余额	期初余额
尚未支付的租赁付款额	232,384,009.43	180,559,897.05
减：未确认融资费用	62,354,905.74	50,332,652.15
合计	170,029,103.69	130,227,244.90

其他说明：

不适用

48、长期应付款

项目列示

适用 不适用

单位：元 币种：人民币

项目	期末余额	期初余额
长期应付款		70,827,407.29
合计		70,827,407.29

其他说明：

适用 不适用

长期应付款

(1). 按款项性质列示长期应付款

适用 不适用

单位：元 币种：人民币

项目	期末余额	期初余额
售后回租本金		77,146,119.56
减：未确认融资费用		6,318,712.27
合计		70,827,407.29

其他说明：

不适用

专项应付款

(1). 按款项性质列示专项应付款

适用 不适用

49、长期应付职工薪酬

适用 不适用

50、预计负债

√适用 □不适用

单位：元 币种：人民币

项目	期末余额	期初余额	形成原因
对外提供担保	307,168.31	407,168.31	财务担保预期信用损失
其他	9,303,376.18	3,149,071.66	预提可能履行的复垦义务所需支付的费用
合计	9,610,544.49	3,556,239.97	/

其他说明，包括重要预计负债的相关重要假设、估计说明：

不适用

51、递延收益

递延收益情况

√适用 □不适用

单位：元 币种：人民币

项目	期初余额	本期增加	本期减少	期末余额	形成原因
与收益相关的政府补助	656,700.00	256,800.00	913,500.00	0.00	
与资产相关的政府补助	38,826,539.65	20,952,200.00	4,965,677.02	54,813,062.63	政府补助尚未摊销完毕
合计	39,483,239.65	21,209,000.00	5,879,177.02	54,813,062.63	/

其他说明：

√适用 □不适用

本期减少中 306,353.65 元为转让子公司云南神农曲靖猪业有限公司股权转至持有待售负债列报。

52、其他非流动负债

□适用 √不适用

53、股本

√适用 □不适用

单位：元 币种：人民币

	期初余额	本次变动增减(+、-)					期末余额
		发行新股	送股	公积金转股	其他	小计	
股份总数	524,839,012.00	200,000.00			-274,594.00	-74,594.00	524,764,418.00

其他说明：

1)本公司于 2025 年 4 月 25 日召开第四届董事会第三十一次会议和第四届监事会第二十六次会议，审议通过了《关于回购注销部分限制性股票的议案》等议案，同意公司回购注销部分预留授予激励对象已获授予但尚未解除限售的限制性股票 101,200 股；于 2025 年 6 月 20 日召开第五届董事会第二次会议和第五届监事会第二次会议，审议通过了《关于回购注销部分限制性股票的议案》等议案，同意公司回购注销部分首次授予激励对象已获授予但尚未解除限售的限制性股票

173,394股，合计274,594股限制性股票由公司回购注销。本次回购限制性股票所涉金额为3,836,078.18元，其中冲减股本274,594.00元，冲减资本公积（股本溢价）3,561,484.18元。本次变更后，公司注册资本由524,839,012.00元变更为524,564,418.00元。公司已于2025年9月8日办妥工商变更登记手续。

2)根据本公司2025年第三次临时股东会授权，公司于2025年8月26日召开第五届董事会第四次会议及第五届监事会第四次会议，审议通过了《关于向2025年限制性股票激励计划激励对象首次授予限制性股票的议案》，同意确认以2025年8月27日作为首次授予日，向符合首次授予条件的419名激励对象授予680.00万股限制性股票，首次授予价格为17.35元/股。根据众华会计师事务所（特殊普通合伙）于2025年9月11日出具的《云南神农农业产业集团股份有限公司验资报告》（众会字（2025）第10477号），截至2025年9月9日止，公司已收到391名首次授予激励对象认缴股款人民币11,763.30万元，合计认购678.00万股，其中20.00万股来源于公司向激励对象定向发行的股份，658.00万股来源于公司在二级市场回购的A股普通股股票。前述认购款增加公司股本为人民币20.00万元，增加资本公积（资本溢价）为人民币327.00万元，授予日减少库存股为人民币17,996.30万元，确认回购义务增加库存股人民币11,763.30万元，减少资本公积（资本溢价）为人民币6,580.00万元。本次变更后，注册资本由人民币52,456.44万元变更为人民币52,476.44万元。公司已于2025年12月8日办妥工商变更登记手续。

54、其他权益工具

(1). 期末发行在外的优先股、永续债等其他金融工具基本情况

适用 不适用

(2). 期末发行在外的优先股、永续债等金融工具变动情况表

适用 不适用

其他权益工具本期增减变动情况、变动原因说明，以及相关会计处理的依据：

适用 不适用

其他说明：

适用 不适用

55、资本公积

适用 不适用

单位：元 币种：人民币

项目	期初余额	本期增加	本期减少	期末余额
资本溢价（股本溢价）	2,046,096,299.07	22,847,824.66	69,361,484.18	1,999,582,639.55
其他资本公积	21,542,846.38	25,772,015.96	19,577,824.66	27,737,037.68
合计	2,067,639,145.45	48,619,840.62	88,939,308.84	2,027,319,677.23

其他说明，包括本期增减变动情况、变动原因说明：

1)本期股本溢价增加22,847,824.66元，其中其他资本公积转入增加19,577,824.66元（其他资本公积减少19,577,824.66元），系根据激励计划，授予的限制性股票解除限售期到期解锁，将相应的其他资本公积转入股本溢价。

2)本期股本溢价的减少情况详见本报告第八节财务报告53之其他说明。

3)本期增加的其他资本公积系根据激励计划，在等待期内的每个资产负债表日，以对可行权权益工具数量的最佳估计为基础，按照权益工具在授予日的公允价值，将当期取得的服务计入其他资本公积25,772,015.96元。

56、 库存股

√适用 □不适用

单位：元 币种：人民币

项目	期初余额	本期增加	本期减少	期末余额
库存股	102,370,330.34	217,443,763.76	202,145,124.80	117,668,969.30
合计	102,370,330.34	217,443,763.76	202,145,124.80	117,668,969.30

其他说明，包括本期增减变动情况、变动原因说明：

1) 公司分别于2024年10月28日召开第四届董事会第二十四次会议、2024年11月15日召开2024年第四次临时股东大会会议，审议通过了《关于以集中竞价交易方式回购股份方案的议案》，同意公司使用自有资金或自筹资金，以集中竞价交易方式回购公司股份，回购的资金总额不低于人民币10,000万元（含）且不超过人民币20,000万元（含），回购价格不超过人民币42.55元/股，回购期限为2024年11月16日至2025年11月15日。本次回购的股份将全部用于公司员工持股计划或股权激励计划。

截至2025年12月31日，公司本次回购已累计回购股份6,580,590股，其中2025年度回购股份3,774,790股，占公司当前总股本的比例为1.25%，已累计支付的总金额为17,998.41万元，其中2025年支付总金额9,981.08万元。

2) 本期库存股增加11,763.30万元和减少17,996.30万元情况详见第八节财务报告53之其他说明。

3) 公司本期回购注销限制性股票减少库存股383.61万元，本期限限制性股票解锁减少库存股1,834.60万元，合计减少库存股2,218.21万元。

57、 其他综合收益

□适用 √不适用

58、 专项储备

□适用 √不适用

59、 盈余公积

√适用 □不适用

单位：元 币种：人民币

项目	期初余额	本期增加	本期减少	期末余额
法定盈余公积	177,424,745.86	35,346,563.70		212,771,309.56
合计	177,424,745.86	35,346,563.70		212,771,309.56

盈余公积说明，包括本期增减变动情况、变动原因说明：

本期增加系根据公司章程规定，按本期母公司净利润的10%提取法定盈余公积。

60、 未分配利润

√适用 □不适用

单位：元 币种：人民币

项目	本期	上期
调整前上期末未分配利润	2,165,014,798.80	1,485,366,746.20
调整期初未分配利润合计数（调增+，调减-）		
调整后期初未分配利润	2,165,014,798.80	1,485,366,746.20
加：本期归属于母公司所有者的净利润	338,963,686.41	686,815,275.93
减：提取法定盈余公积	35,346,563.70	7,167,223.33

提取任意盈余公积		
提取一般风险准备		
应付普通股股利	204,657,892.92	
转作股本的普通股股利		
期末未分配利润	2,263,974,028.59	2,165,014,798.80

调整期初未分配利润明细：

- 1、由于《企业会计准则》及其相关新规定进行追溯调整，影响期初未分配利润0.00 元。
- 2、由于会计政策变更，影响期初未分配利润0.00 元。
- 3、由于重大会计差错更正，影响期初未分配利润0.00 元。
- 4、由于同一控制导致的合并范围变更，影响期初未分配利润0.00 元。
- 5、其他调整合计影响期初未分配利润0.00 元。

61、营业收入和营业成本

(1). 营业收入和营业成本情况

√适用 □不适用

单位：元 币种：人民币

项目	本期发生额		上期发生额	
	收入	成本	收入	成本
主营业务	5,333,922,817.86	4,467,486,199.98	5,567,007,039.32	4,409,843,771.32
其他业务	17,891,375.34	12,741,296.13	17,334,548.34	13,984,825.05
合计	5,351,814,193.20	4,480,227,496.11	5,584,341,587.66	4,423,828,596.37

(2). 营业收入、营业成本的分解信息

√适用 □不适用

单位：元 币种：人民币

合同分类	饲料加工分部		生猪养殖分部		屠宰及食品加工分部		其他加工分部		合计	
	营业收入	营业成本	营业收入	营业成本	营业收入	营业成本	营业收入	营业成本	营业收入	营业成本
商品类型										
饲料	200,472,915.18	161,709,167.54							200,472,915.18	161,709,167.54
生猪			3,898,234,477.93	3,170,604,185.86					3,898,234,477.93	3,170,604,185.86
猪肉制品及猪副产品					1,136,570,749.10	1,027,999,288.38			1,136,570,749.10	1,027,999,288.38
深加工产品					53,729,951.47	60,066,813.69			53,729,951.47	60,066,813.69
其他	339,454.87	63,039.10	1,661,518.47	577,900.22	49,017,047.66	49,757,605.87	3,836,469.35	6,225,110.12	54,854,490.35	56,623,655.31
按经营地区分类										
云南省内	164,709,737.99	129,736,617.90	1,894,396,792.15	1,362,955,848.16	1,207,945,334.35	1,116,791,659.57	3,697,159.62	6,108,887.76	3,270,749,024.11	2,615,593,013.39

其他地区	36,102,632.06	32,035,588.74	2,005,499,204.25	1,808,226,237.92	31,372,413.88	21,032,048.37	139,309.73	116,222.36	2,073,113,559.92	1,861,410,097.39
按合同期限分类										
在某一时点确认收入	200,812,370.05	161,772,206.64	3,899,895,996.40	3,171,182,086.08	1,234,563,115.42	1,133,114,735.62	3,836,469.35	6,225,110.12	5,339,107,951.22	4,472,294,138.46
在某一时段内确认收入					4,754,632.81	4,708,972.32			4,754,632.81	4,708,972.32
按销售渠道分类										
直接客户	68,212,165.39	54,811,779.13	3,899,895,996.40	3,171,182,086.08	1,010,117,344.38	927,741,255.18	3,476,453.92	5,561,541.49	4,981,701,960.09	4,159,296,661.88
经销商	129,770,323.16	104,677,736.20			229,200,403.85	210,082,452.76	360,015.43	663,568.63	359,330,742.44	315,423,757.59
兼营	2,829,881.50	2,282,691.31							2,829,881.50	2,282,691.31
合计	200,812,370.05	161,772,206.64	3,899,895,996.40	3,171,182,086.08	1,239,317,748.23	1,137,823,707.94	3,836,469.35	6,225,110.12	5,343,862,584.03	4,477,003,110.78

其他说明：

√适用 □不适用

上述收入分解信息中不包含资产租赁收入 7,951,609.17 元。

(3). 履约义务的说明

□适用 √不适用

(4). 分摊至剩余履约义务的说明

□适用 √不适用

(5). 重大合同变更或重大交易价格调整

□适用 √不适用

其他说明：

不适用

62、税金及附加

√适用 □不适用

单位：元 币种：人民币

项目	本期发生额	上期发生额
城市维护建设税	274,436.68	559,901.87
教育费附加	118,850.38	272,384.54
资源税	156,648.71	1,459.20
房产税	4,451,259.24	4,178,013.35
土地使用税	2,897,331.10	2,767,924.54
车船使用税	379,883.13	202,440.03
印花税	5,494,160.83	4,198,540.35
地方教育费附加	79,233.76	181,590.28
环境保护税	30,654.83	29,503.91
其他	719,337.90	603,287.78
合计	14,601,796.56	12,995,045.85

其他说明：

不适用

63、销售费用

√适用 □不适用

单位：元 币种：人民币

项目	本期发生额	上期发生额
职工薪酬费	43,204,252.80	34,977,794.43
销售服务费	2,248,113.76	827,990.15
交通差旅费	6,994,296.78	7,668,732.48
广告宣传费	7,799,354.76	7,538,666.73
折旧与摊销	8,664,916.05	8,195,506.12
运输装卸费	2,807,687.45	459,249.13
办公会议费	3,225,705.23	3,700,083.57
股票激励费	1,270,518.56	331,562.80
检验手续费	662,434.00	463,194.00
资产租赁费	3,248,235.35	2,708,803.18

其他	2,701,519.31	2,443,511.14
合计	82,827,034.05	69,315,093.73

其他说明：

不适用

64、管理费用

√适用 □不适用

单位：元 币种：人民币

项目	本期发生额	上期发生额
职工薪酬费	222,457,683.88	201,413,802.44
股票激励费	18,629,644.00	7,347,775.04
业务招待费	8,031,635.18	6,732,783.67
办公会议费	10,245,163.34	15,030,025.51
折旧与摊销	61,754,560.30	69,836,320.72
交通差旅费	16,278,928.98	14,151,833.40
中介服务费	6,977,111.52	7,673,259.07
资产租赁费	1,493,872.35	3,697,793.80
安全消防费	11,310,057.92	9,795,405.93
其他	39,643,896.49	-706,918.61
合计	396,822,553.96	334,972,080.97

其他说明：

不适用

65、研发费用

√适用 □不适用

单位：元 币种：人民币

项目	本期发生额	上期发生额
职工薪酬	6,424,396.87	5,929,464.38
材料燃料费	4,776,483.80	4,590,796.49
折旧与摊销	1,609,340.60	1,729,653.23
限制性股票激励费用	633,268.51	345,663.50
办公会议费	73,794.64	247,766.24
交通差旅费	220,366.46	263,382.65
其他	481,769.10	645,986.44
合计	14,219,419.98	13,752,712.93

其他说明：

不适用

66、财务费用

√适用 □不适用

单位：元 币种：人民币

项目	本期发生额	上期发生额
利息支出	28,441,760.21	33,938,707.58
减：利息收入	6,918,591.62	8,766,913.79
手续费及其他	358,996.37	501,685.50
合计	21,882,164.96	25,673,479.29

其他说明：

不适用

67、其他收益

√适用 □不适用

单位：元 币种：人民币

按性质分类	本期发生额	上期发生额
与资产相关的政府补助	4,659,323.37	3,349,592.40
与收益相关的政府补助	3,659,247.57	4,579,517.09
个人所得税手续费返还	186,474.87	1,022,778.57
进项税加计扣除/增值税减免等	392,938.27	814,762.47
合计	8,897,984.08	9,766,650.53

其他说明：

不适用

68、投资收益

√适用 □不适用

单位：元 币种：人民币

项目	本期发生额	上期发生额
权益法核算的长期股权投资收益	-1,672,694.48	-737,591.40
处置长期股权投资产生的投资收益		767.57
交易性金融资产在持有期间的投资收益		
其他权益工具投资在持有期间取得的股利收入		
债权投资在持有期间取得的利息收入		
其他债权投资在持有期间取得的利息收入		
处置交易性金融资产取得的投资收益	12,039,768.06	-19,005.92
处置其他权益工具投资取得的投资收益		
处置债权投资取得的投资收益		
处置其他债权投资取得的投资收益		
债务重组收益		
非金融企业利息收入	1,600,533.46	2,100,459.77
合计	11,967,607.04	1,344,630.02

其他说明：

不适用

69、净敞口套期收益

□适用 √不适用

70、公允价值变动收益

√适用 □不适用

单位：元 币种：人民币

产生公允价值变动收益的来源	本期发生额	上期发生额
交易性金融资产	51,135,026.48	11,078,792.34
其中：衍生金融工具产生的公允价值变动收益	50,072,736.52	11,078,792.34
指定为交易性金融资产	1,062,289.96	
交易性金融负债	260,560.00	173,440.50
其中：衍生金融负债产生的公允价值变动收益	260,560.00	173,440.50

合计	51,395,586.48	11,252,232.84
----	---------------	---------------

其他说明：

不适用

71、信用减值损失

√适用 □不适用

单位：元 币种：人民币

项目	本期发生额	上期发生额
财务担保相关减值损失	100,000.00	392,831.69
坏账损失	7,552,098.45	-29,047,626.73
合计	7,652,098.45	-28,654,795.04

其他说明：

不适用

72、资产减值损失

√适用 □不适用

单位：元 币种：人民币

项目	本期发生额	上期发生额
一、合同资产减值损失		
二、存货跌价损失及合同履约成本减值损失	-36,425,768.29	37,116,089.13
三、长期股权投资减值损失		
四、投资性房地产减值损失		
五、固定资产减值损失	-25,710.53	-1,486,972.65
六、工程物资减值损失		
七、在建工程减值损失		
八、生产性生物资产减值损失		
九、油气资产减值损失		
十、无形资产减值损失		
十一、商誉减值损失		
十二、其他		
合计	-36,451,478.82	35,629,116.48

其他说明：

不适用

73、资产处置收益

√适用 □不适用

单位：元 币种：人民币

项目	本期发生额	上期发生额
固定资产处置收益	239,578.37	-1,510,755.99
使用权资产处置收益	952,808.52	-74,222.36
合计	1,192,386.89	-1,584,978.35

其他说明：

不适用

74、营业外收入

营业外收入情况

√适用 □不适用

单位：元 币种：人民币

项目	本期发生额	上期发生额	计入当期非经常性损益的金额
非流动资产处置利得合计		17,040.84	
其中：固定资产处置利得		17,040.84	
接受捐赠	136,802.15		136,802.15
违约及赔偿收入	95,061.00	176,525.58	95,061.00
无需支付款项	425,462.66	1,438,859.65	425,462.66
其他利得	11,890.60	620,486.20	11,890.60
合计	669,216.41	2,252,912.27	669,216.41

其他说明：

□适用 √不适用

75、营业外支出

√适用 □不适用

单位：元 币种：人民币

项目	本期发生额	上期发生额	计入当期非经常性损益的金额
非流动资产处置损失合计	22,043,929.86	19,667,027.88	22,043,929.86
对外捐赠	4,717,187.16	2,021,475.91	4,717,187.16
违约及赔偿支出	280,190.17	1,679,725.92	280,190.17
其他支出	2,667,303.52	4,851,558.03	2,667,303.52
或有负债损失	6,000,000.00		6,000,000.00
合计	35,708,610.71	28,219,787.74	35,708,610.71

其他说明：

不适用

76、所得税费用

(1). 所得税费用表

√适用 □不适用

单位：元 币种：人民币

项目	本期发生额	上期发生额
当期所得税费用	12,158,633.91	5,876,309.50
递延所得税费用	-273,802.92	12,980,364.12
合计	11,884,830.99	18,856,673.62

(2). 会计利润与所得税费用调整过程

√适用 □不适用

单位：元 币种：人民币

项目	本期发生额
利润总额	350,848,517.40
按法定/适用税率计算的所得税费用	87,712,129.35

子公司适用不同税率的影响	-1,102,428.36
调整以前期间所得税的影响	55,830.78
非应税收入的影响	-1,024,744,516.98
不可抵扣的成本、费用和损失的影响	939,202,998.94
使用前期未确认递延所得税资产的可抵扣亏损的影响	
本期未确认递延所得税资产的可抵扣暂时性差异或可抵扣亏损的影响	11,508,231.12
研发费加计扣除	-747,413.86
所得税费用	11,884,830.99

其他说明：

适用 不适用

77、其他综合收益

适用 不适用

78、现金流量表项目

(1). 与经营活动有关的现金

收到的其他与经营活动有关的现金

适用 不适用

单位：元 币种：人民币

项目	本期发生额	上期发生额
收到的金融机构利息收入	6,918,591.62	8,766,913.79
收到的政府补助款项	23,965,403.55	13,397,517.09
收到的往来款	154,945,068.68	152,180,618.81
合计	185,829,063.85	174,345,049.69

收到的其他与经营活动有关的现金说明：

不适用

支付的其他与经营活动有关的现金

适用 不适用

单位：元 币种：人民币

项目	本期发生额	上期发生额
付现的期间费用	129,116,599.43	98,421,517.14
对外捐赠及赞助	4,717,187.16	2,021,475.91
支付的银行手续费	358,996.37	501,685.50
支付的往来款	87,185,659.38	71,106,106.91
合计	221,378,442.34	172,050,785.46

支付的其他与经营活动有关的现金说明：

不适用

(2). 与投资活动有关的现金

收到的重要的投资活动有关的现金

适用 不适用

单位：元 币种：人民币

项目	本期发生额	上期发生额
出售理财及其他金融工具收回的现金	1,260,829,790.00	993,142.00

合计	1,260,829,790.00	993,142.00
----	------------------	------------

收到的重要的投资活动有关的现金说明
不适用

支付的重要的投资活动有关的现金

√适用 □不适用

单位：元 币种：人民币

项目	本期发生额	上期发生额
购建长期资产支付的现金	844,539,123.69	980,787,560.17
购买理财及其他金融工具投资支付的现金	1,260,588,510.00	955,389.81
对联营及合营企业的投资支付的现金		13,600,000.00
合计	2,105,127,633.69	995,342,949.98

支付的重要的投资活动有关的现金说明
不适用

收到的其他与投资活动有关的现金

√适用 □不适用

单位：元 币种：人民币

项目	本期发生额	上期发生额
收回的借款本金及利息		5,610,280.56
衍生金融工具投资收到的现金	908,319.32	29,595,186.84
合计	908,319.32	35,205,467.40

收到的其他与投资活动有关的现金说明：

不适用

支付的其他与投资活动有关的现金

√适用 □不适用

单位：元 币种：人民币

项目	本期发生额	上期发生额
支付的往来拆借款本金		11,094,850.57
衍生金融工具投资支付的现金	29,078,033.30	40,722,483.92
合计	29,078,033.30	51,817,334.49

支付的其他与投资活动有关的现金说明：

不适用

(3). 与筹资活动有关的现金

收到的其他与筹资活动有关的现金

√适用 □不适用

单位：元 币种：人民币

项目	本期发生额	上期发生额
收到的往来拆借款本金		70,067,000.00
合计		70,067,000.00

收到的其他与筹资活动有关的现金说明：

不适用

支付的其他与筹资活动有关的现金

√适用 □不适用

单位：元 币种：人民币

项目	本期发生额	上期发生额
支付的租赁负债	40,501,822.17	22,038,074.11
支付股权回购款	99,810,763.76	82,886,848.16
支付的往来拆借款本金及利息	113,690,948.83	16,391,619.16
其他		2,893,503.21
合计	254,003,534.76	124,210,044.64

支付的其他与筹资活动有关的现金说明：

不适用

筹资活动产生的各项负债变动情况

√适用 □不适用

单位：元 币种：人民币

项目	期初余额	本期增加		本期减少		期末余额
		现金变动	非现金变动	现金变动	非现金变动	
短期借款	205,158,194.41	120,000,000.00	43,728,510.90	229,805,149.75		139,081,555.56
长期借款（含一年内到期的长期借款）	391,512,040.12	221,498,138.66	13,631,387.56	182,486,957.91		444,154,608.43
租赁负债（含一年内到期的租赁负债）	155,327,669.49		103,392,780.32	56,731,319.58	15,407,116.04	186,582,014.19
其他应付款（拆借款）	367,000.00					367,000.00
长期应付款（含一年内到期的长期应付款）	87,004,161.16		4,407,311.33	91,411,472.49		
合计	839,369,065.18	341,498,138.66	165,159,990.11	560,434,899.73	15,407,116.04	770,185,178.18

(4). 以净额列报现金流量的说明

适用 不适用

(5). 不涉及当期现金收支、但影响企业财务状况或在未来可能影响企业现金流量的重大活动及财务影响

适用 不适用

不涉及现金收支的商业汇票背书转让金额

项目	本期数	上年同期数
背书转让的商业汇票金额		50,996,654.00
其中：支付货款		20,996,654.00
支付固定资产等长期资产购置款		30,000,000.00

79、现金流量表补充资料

(1). 现金流量表补充资料

适用 不适用

单位：元 币种：人民币

补充资料	本期金额	上期金额
1. 将净利润调节为经营活动现金流量：		
净利润	338,963,686.41	686,733,885.91
加：资产减值准备	36,451,478.82	-35,629,116.48
信用减值损失	-7,652,098.45	28,654,795.04
固定资产折旧、油气资产折耗、生产性生物资产折旧	412,201,793.96	369,587,111.19
使用权资产摊销	32,384,894.09	31,806,920.48
无形资产摊销	7,620,325.76	11,612,608.54
长期待摊费用摊销	22,321,983.08	19,405,740.16
处置固定资产、无形资产和其他长期资产的损失（收益以“-”号填列）	-1,192,386.89	1,584,978.35
固定资产报废损失（收益以“-”号填列）	22,043,929.86	19,649,987.04
公允价值变动损失（收益以“-”号填列）	-51,395,586.48	-11,252,232.84
财务费用（收益以“-”号填列）	28,441,760.21	33,938,707.58
投资损失（收益以“-”号填列）	-11,967,607.04	-1,344,630.02
递延所得税资产减少（增加以“-”号填列）	-273,802.92	12,980,364.12
递延所得税负债增加（减少以“-”号填列）		
存货的减少（增加以“-”号填列）	-190,712,401.04	161,983,864.62
经营性应收项目的减少（增加以“-”号填列）	62,621,716.33	-41,448,722.88
经营性应付项目的增加（减少以“-”号填列）	84,300,146.21	235,191,853.95
其他	25,772,015.96	10,274,297.81
经营活动产生的现金流量净额	809,929,847.87	1,533,730,412.57
2. 不涉及现金收支的重大投资和筹资活动：		
债务转为资本		
一年内到期的可转换公司债券		
融资租入固定资产		

3. 现金及现金等价物净变动情况:		
现金的期末余额	695,917,818.61	1,023,427,021.56
减: 现金的期初余额	1,023,427,021.56	541,824,593.07
加: 现金等价物的期末余额		
减: 现金等价物的期初余额		
现金及现金等价物净增加额	-327,509,202.95	481,602,428.49

(2). 本期支付的取得子公司的现金净额

适用 不适用

(3). 本期收到的处置子公司的现金净额

适用 不适用

(4). 现金和现金等价物的构成

适用 不适用

单位: 元 币种: 人民币

项目	期末余额	期初余额
一、现金	695,917,818.61	1,023,427,021.56
其中: 库存现金		
可随时用于支付的银行存款	486,596,926.49	918,190,293.19
可随时用于支付的其他货币资金	209,320,892.12	105,236,728.37
可用于支付的存放中央银行款项		
存放同业款项		
拆放同业款项		
二、现金等价物		
其中: 三个月内到期的债券投资		
三、期末现金及现金等价物余额	695,917,818.61	1,023,427,021.56
其中: 母公司或集团内子公司使用受限制的现金和现金等价物		

现金及现金等价物余额期末余额中 5,348.11 元在持有待售资产列报。

(5). 使用范围受限但仍作为现金和现金等价物列示的情况

适用 不适用

(6). 不属于现金及现金等价物的货币资金

适用 不适用

单位: 元 币种: 人民币

项目	期末余额	期初余额	理由
其他货币资金	19,364,372.96	18,794,375.30	交易保证金、ETC 保证金
合计	19,364,372.96	18,794,375.30	/

其他说明:

适用 不适用

80、所有者权益变动表项目注释

说明对上年期末余额进行调整的“其他”项目名称及调整金额等事项：

适用 不适用

81、外币货币性项目**(1). 外币货币性项目**

适用 不适用

(2). 境外经营实体说明，包括对于重要的境外经营实体，应披露其境外主要经营地、记账本位币及选择依据，记账本位币发生变化的还应披露原因

适用 不适用

82、租赁**(1). 作为承租人**

适用 不适用

未纳入租赁负债计量的可变租赁付款额

适用 不适用

简化处理的短期租赁或低价值资产的租赁费用

适用 不适用

1)使用权资产相关信息详见本财务报告七 25 之说明。

2)公司对短期租赁和低价值资产租赁的会计政策详见本财务报告五 38 之说明。计入当期损益的短期租赁费用和低价值资产租赁费用金额如下：

项 目	本期数	上年同期数
短期租赁费用	2,381,861.71	5,982,649.10
低价值资产租赁费用（短期租赁除外）	296,073.20	235,240.78
合 计	2,677,934.91	6,217,889.88

3)与租赁相关的当期损益及现金流

项 目	本期数	上年同期数
租赁负债的利息费用	6,850,771.86	10,206,511.10
转租使用权资产取得的收入	1,962,686.02	649,847.10
与租赁相关的总现金流出	57,283,419.58	28,879,779.30

4) 租赁负债的到期期限分析和相应流动性风险管理详见本财务报告十二之说明。

售后租回交易及判断依据

适用 不适用

与租赁相关的现金流出总额57,283,419.58(单位：元 币种：人民币)

(2). 作为出租人

作为出租人的经营租赁

适用 不适用

①租赁收入

单位：元 币种：人民币

项目	租赁收入	其中:未计入租赁收款额的可变 租赁付款额相关的收入
租赁收入	8,015,266.31	
合计	8,015,266.31	

②经营租赁资产

项目	期末数	上年年末数
固定资产	4,699,180.56	5,886,440.92
无形资产	106,299.65	7,597,246.47
投资性房地产	2,272,980.90	2,370,338.90
其他	4,665,834.76	1,099,768.10
小计	11,744,295.87	16,953,794.39

经营租出固定资产详见本财务报告四 38 之说明。

作为出租人的融资租赁

适用 不适用

未折现租赁收款额与租赁投资净额的调节表

适用 不适用

未来五年未折现租赁收款额

适用 不适用

单位：元 币种：人民币

项目	每年未折现租赁收款额	
	期末金额	期初金额
第一年	1,421,467.14	2,352,288.33
第二年	610,440.00	947,864.00
第三年	154,754.00	135,000.00
第四年		
第五年		
五年后未折现租赁收款额总额		

(3). 作为生产商或经销商确认融资租赁销售损益

适用 不适用

其他说明：

不适用

83、数据资源

适用 不适用

84、其他

√适用 □不适用

1. 供应商融资安排

(1) 供应商融资安排的条款和条件

供应商融资安排类型	条款和条件
应付票据买方贴息	延长付款期限 6 个月，本公司提供票面金额 20%-30%的银行承兑汇票保证金

(2) 供应商融资安排相关负债情况

1) 相关负债账面价值

项目	期末数	期初数
应付票据	0.00	66,350,100.00
其中：供应商已收到款项	0.00	66,350,100.00
小计	0.00	66,350,100.00

2) 相关负债付款到期日区间

项目	期末付款到期日区间
属于融资安排的负债	货到后 6 个月或收到供应商提示付款单据后 6 个月
不属于融资安排的可比应付账款	货到付款或收到供应商提示付款单据后付款

3) 相关负债非现金变动情况

非现金变动类型	本期数
从应付账款转至应付票据	0.00

八、研发支出

1、按费用性质列示

√适用 □不适用

单位：元 币种：人民币

项目	本期发生额	上期发生额
职工薪酬	6,424,396.87	5,929,464.38
材料燃料费	4,776,483.80	4,590,796.49
折旧与摊销	1,609,340.60	1,729,653.23
限制性股票激励费用	633,268.51	345,663.50
办公会议费	73,794.64	247,766.24
交通差旅费	220,366.46	263,382.65
其他	481,769.10	645,986.44
合计	14,219,419.98	13,752,712.93
其中：费用化研发支出	14,219,419.98	13,752,712.93
资本化研发支出		

其他说明：

不适用

2、符合资本化条件的研发项目开发支出

□适用 √不适用

重要的资本化研发项目

适用 不适用

开发支出减值准备

适用 不适用

其他说明：

不适用

3、重要的外购在研项目

适用 不适用

九、合并范围的变更

1、非同一控制下企业合并

适用 不适用

2、同一控制下企业合并

适用 不适用

3、反向购买

适用 不适用

4、处置子公司

本期是否存在丧失子公司控制权的交易或事项

适用 不适用

其他说明：

适用 不适用

是否存在通过多次交易分步处置对子公司投资且在本期丧失控制权的情形

适用 不适用

其他说明：

适用 不适用

5、其他原因的合并范围变动

说明其他原因导致的合并范围变动（如，新设子公司、清算子公司等）及其相关情况：

适用 不适用

合并范围增加：

公司名称	股权取得方式	股权取得时点	出资额(万元)	出资比例(%)
文山神农牧业有限公司	新设子公司	2025.3.27	1,000.00	100.00
屏边神农牧业有限公司	新设子公司	2025.5.14	5,000.00	100.00
洱源神农猪业发展有限公司	新设子公司	2025.6.26	200.00	100.00

腾冲神农猪业发展有限公司	新设子公司	2025. 6. 26	200. 00	100. 00
华坪神农猪业发展有限公司	新设子公司	2025. 6. 26	1, 000. 00	100. 00
砚山神农猪业发展有限公司	新设子公司	2025. 6. 27	200. 00	100. 00
沧源神农商贸有限公司	新设子公司	2025. 6. 16	100. 00	100. 00
祥云神农猪业发展有限公司	新设子公司	2025. 7. 8	200. 00	100. 00
巍山现代猪业发展有限公司	新设子公司	2025. 7. 9	200. 00	100. 00
昌宁神农猪业发展有限公司	新设子公司	2025. 7. 9	200. 00	100. 00
宜良神农猪业发展有限公司	新设子公司	2025. 9. 3	1, 000. 00	100. 00
澜沧神农牧业有限公司	新设子公司	2025. 11. 7	200. 00	100. 00
广西大新神农饲料有限公司	新设子公司	2025. 6. 30	5, 000. 00	100. 00

合并范围减少:

公司名称	股权处置方式	股权处置时点	处置日净资产	期初至处置日净利润
云南神农禄劝猪业有限公司	注销子公司	2025. 3. 26		46, 648. 75
广西南宁神农饲料有限公司	注销子公司	2025. 10. 22		-618, 537. 39

6、其他

适用 不适用

十、在其他主体中的权益

1、在子公司中的权益

(1). 企业集团的构成

√适用 □不适用

单位：万元 币种：人民币

子公司名称	主要经营地	注册资本	注册地	业务性质	持股比例(%)		取得方式
					直接	间接	
云南大理神农饲料有限公司	大理市	500.00	大理市	饲料加工	100		投资设立
云南神农澄江饲料有限公司	澄江县	1,000.00	澄江县	饲料加工	100		投资设立
云南神农动物营养科技有限公司	石林县	15,000.00	石林县	饲料加工	100		投资设立
云南神农曲靖猪业有限公司	曲靖市	500.00	曲靖市	畜禽养殖	100		投资设立
云南神农普洱牧业有限公司	宁洱县	350.00	宁洱县	畜禽养殖	100		投资设立
云南神农马龙牧业有限公司	马龙县	5,000.00	马龙县	畜禽养殖	100		投资设立
云南神农大理猪业有限公司	大理市	5,000.00	大理市	畜禽养殖、饲料加工	100		投资设立
云南神农宣威猪业有限公司	宣威市	4,000.00	宣威市	畜禽养殖	100		投资设立
云南神农陆良猪业有限公司	陆良县	20,000.00	陆良县	畜禽养殖、饲料加工	100		投资设立
云南神农宾川猪业有限公司	宾川县	3,000.00	宾川县	畜禽养殖	100		投资设立
云南神农集团石林畜牧有限公司	石林县	5,000.00	石林县	畜禽养殖	100		投资设立
曲靖市沾益区神农猪业发展有限公司	曲靖市	40,000.00	曲靖市	畜禽养殖	100		投资设立
武定神农猪业发展有限公司	楚雄市	10,000.00	楚雄市	畜禽养殖	100		投资设立
云南神农畜牧有限公司	曲靖市	3,000.00	昆明市	畜禽养殖	100		投资设立
广西大新神农牧业有限公司	崇左市	20,000.00	崇左市	畜禽养殖、饲料加工	100		投资设立
广西崇左神农畜牧有限公司	崇左市	26,000.00	崇左市	畜禽养殖	100		投资设立
英德神农牧业有限公司	英德市	15,000.00	英德市	畜禽养殖	100		股权转让，不构成业务合并
广东神农畜牧有限公司	清远市	5,000.00	清远市	畜禽养殖	100		投资设立
红河弥勒神农畜牧有限公司	弥勒市	10,000.00	弥勒市	畜禽养殖	100		投资设立
武定未嵘矿业发展有限公司	楚雄市	2,500.00	楚雄市	有色金属矿采选业		100	投资设立

云南神农原种猪育种有限公司	曲靖市	100.00	曲靖市	畜禽养殖	100		投资设立
楚雄大姚神农猪业发展有限公司	大姚县	1,000.00	大姚县	畜禽养殖	100		投资设立
文山神农猪业发展有限公司	丘北县	10,000.00	丘北县	畜禽养殖	100		投资设立
文山神农牧业有限公司	文山市	1,000.00	文山市	畜禽养殖	100		投资设立
屏边神农牧业有限公司	屏边苗族自治县	5,000.00	屏边苗族自治县	畜禽养殖	100		投资设立
洱源神农猪业发展有限公司	洱源县	200.00	洱源县	畜禽养殖	100		投资设立
腾冲神农猪业发展有限公司	腾冲市	200.00	腾冲市	畜禽养殖	100		投资设立
华坪神农猪业发展有限公司	华坪县	1,000.00	华坪县	畜禽养殖	100		投资设立
砚山神农猪业发展有限公司	砚山县	200.00	砚山县	畜禽养殖	100		投资设立
云南神农肉业食品有限公司	昆明市	4,000.00	昆明市	屠宰加工	100		投资设立
云南神农曲靖食品有限公司	曲靖市	2,085.79	曲靖市	屠宰加工	100		非同一控制 企业合并
陆良神农食品有限公司	陆良县	5,000.00	陆良县	屠宰加工	100		投资设立
云南澄江神农食品有限公司	澄江县	15,000.00	澄江县	食品加工	100		投资设立
慢慢不慢（云南）食品有限公司	昆明市	500.00	昆明市	食品贸易	100		投资设立
云南神农海韵贸易有限公司	昆明市	5,000.00	昆明市	贸易	100		投资设立
广西神农海韵贸易有限公司	南宁市	1,000.00	南宁市	贸易	100		投资设立
沧源神农商贸有限公司	沧源县	100.00	沧源县	贸易	100		投资设立
曲靖沾益神农牧业有限公司	曲靖市	5,000.00	曲靖市	畜禽养殖	100		投资设立
云南神农百蔬五谷园种植有限公司	陆良县	1,500.00	陆良县	农作物种植	100		投资设立
广西大新神农饲料有限公司	大新县	5,000.00	大新县	饲料加工	100		投资设立
祥云神农猪业发展有限公司	祥云县	200.00	祥云县	畜禽养殖	100		投资设立
巍山现代猪业发展有限公司	巍山彝族回族自治县	200.00	巍山彝族回族自治县	畜禽养殖	100		投资设立
昌宁神农猪业发展有限公司	昌宁县	200.00	昌宁县	畜禽养殖	100		投资设立
宜良神农猪业发展有限公司	宜良县	1,000.00	宜良县	畜禽养殖	100		投资设立
澜沧神农牧业有限公司	澜沧拉祜族自治县	200.00	澜沧拉祜族自治县	畜禽养殖	100		投资设立

在子公司的持股比例不同于表决权比例的说明：
不适用

持有半数或以下表决权但仍控制被投资单位、以及持有半数以上表决权但不控制被投资单位的依据：

不适用

对于纳入合并范围的重要的结构化主体，控制的依据：

不适用

确定公司是代理人还是委托人的依据：

不适用

其他说明：

不适用

(2). 重要的非全资子公司

适用 不适用

(3). 重要非全资子公司的主要财务信息

适用 不适用

(4). 使用企业集团资产和清偿企业集团债务的重大限制

适用 不适用

(5). 向纳入合并财务报表范围的结构化主体提供的财务支持或其他支持

适用 不适用

其他说明：

适用 不适用

2、 在子公司的所有者权益份额发生变化且仍控制子公司的交易

适用 不适用

3、 在合营企业或联营企业中的权益

适用 不适用

(1). 重要的合营企业或联营企业

适用 不适用

(2). 重要合营企业的主要财务信息

适用 不适用

(3). 重要联营企业的主要财务信息

适用 不适用

(4). 不重要的合营企业和联营企业的汇总财务信息

适用 不适用

单位：元 币种：人民币

	期末余额/本期发生额	期初余额/上期发生额
合营企业：		
投资账面价值合计	13,669,282.39	12,862,408.60
下列各项按持股比例计算的合计数		
--净利润	806,873.79	-737,591.40
--其他综合收益		
--综合收益总额	806,873.79	-737,591.40
联营企业：		
投资账面价值合计		
下列各项按持股比例计算的合计数		
--净利润		
--其他综合收益		
--综合收益总额		

其他说明：

本公司持有合营企业皮埃西(黔南)农业科技有限公司(以下简称皮埃西黔南公司)34%的股权，依据公司章程规定，皮埃西黔南公司注册资本由 5,000 万元增加至 6,000 万元，增资部分由各股东按照股权比例出资，出资时间根据合资公司经营情况及实际需求，由股东会讨论确定。截至 2025 年 12 月 31 日，股东会尚未就出资时间进行决议。

(5). 合营企业或联营企业向本公司转移资金的能力存在重大限制的说明

适用 不适用

(6). 合营企业或联营企业发生的超额亏损

适用 不适用

(7). 与合营企业投资相关的未确认承诺

适用 不适用

(8). 与合营企业或联营企业投资相关的或有负债

适用 不适用

4、重要的共同经营

适用 不适用

5、在未纳入合并财务报表范围的结构化主体中的权益

未纳入合并财务报表范围的结构化主体的相关说明：

适用 不适用

6、其他

适用 不适用

十一、 政府补助

1、 报告期末按应收金额确认的政府补助

适用 不适用

未能在预计时点收到预计金额的政府补助的原因

适用 不适用

2、 涉及政府补助的负债项目

适用 不适用

单位：元 币种：人民币

财务报表项目	期初余额	本期新增补助金额	本期计入营业外收入金额	本期转入其他收益	本期其他变动	期末余额	与资产/收益相关
递延收益	38,826,539.65	20,952,200.00		4,659,323.37	306,353.65	54,813,062.63	与资产相关
递延收益	656,700.00	256,800.00		913,500.00			与收益相关
合计	39,483,239.65	21,209,000.00		5,572,823.37	306,353.65	54,813,062.63	/

其他变动 306,353.65 元为转让子公司云南神农曲靖猪业有限公司股权转至持有待售负债列报。

3、 计入当期损益的政府补助

适用 不适用

单位：元 币种：人民币

类型	本期发生额	上期发生额
与收益相关	3,659,247.57	4,579,517.09
与资产相关	4,659,323.37	3,349,592.40
其他	355,833.33	53,200.00
合计	8,674,404.27	7,982,309.49

其他说明：

其他为财政贴息。

十二、 与金融工具相关的风险

1、 金融工具的风险

适用 不适用

本公司从事风险管理的目标是在风险和收益之间取得平衡，将风险对本公司经营业绩的负面影响降至最低水平，使股东和其他权益投资者的利益最大化。基于该风险管理目标，本公司风险管理的基本策略是确认和分析本公司面临的各种风险，建立适当的风险承受底线和进行风险管理，并及时可靠地对各种风险进行监督，将风险控制在限定的范围内。

本公司在日常活动中面临各种与金融工具相关的风险，主要包括信用风险、流动性风险及市场风险。管理层已审议并批准管理这些风险的政策，概括如下。

(一)信用风险

信用风险，是指金融工具的一方不能履行义务，造成另一方发生财务损失的风险。

1.信用风险管理实务

(1)信用风险的评价方法

公司在每个资产负债表日评估相关金融工具的信用风险自初始确认后是否已显著增加。在确定信用风险自初始确认后是否显著增加时，公司考虑在无须付出不必要的额外成本或努力即可获得合理且有依据的信息，包括基于历史数据的定性和定量分析、外部信用风险评级以及前瞻性信息。公司以单项金融工具或者具有相似信用风险特征的金融工具组合为基础，通过比较金融工具在资产负债表日发生违约的风险与在初始确认日发生违约的风险，以确定金融工具预计存续期内发生违约风险的变化情况。当触发以下一个或多个定量、定性标准时，公司认为金融工具的信用风险已发生显著增加：

- 1)定量标准主要为资产负债表日剩余存续期违约概率较初始确认时上升超过一定比例；
- 2)定性标准主要为债务人经营或财务情况出现重大不利变化、现存的或预期的技术、市场、经济或法律环境变化并将对债务人对公司的还款能力产生重大不利影响等。

(2)违约和已发生信用减值资产的定义

当金融工具符合以下一项或多项条件时，公司将该金融资产界定为已发生违约，其标准与已发生信用减值的定义一致：

- 1)债务人发生重大财务困难；
- 2)债务人违反合同中对债务人的约束条款；
- 3)债务人很可能破产或进行其他财务重组；
- 4)债权人出于与债务人财务困难有关的经济或合同考虑，给予债务人在任何其他情况下都不会做出的让步。

2.预期信用损失的计量

预期信用损失计量的关键参数包括违约概率、违约损失率和违约风险敞口。公司考虑历史统计数据（如交易对手评级、担保方式及抵质押物类别、还款方式等）的定量分析及前瞻性信息，建立违约概率、违约损失率及违约风险敞口模型。

3.信用风险敞口及信用风险集中度

本公司的信用风险主要来自货币资金和应收款项。为控制上述相关风险，本公司分别采取了以下措施。

(1)货币资金

本公司将银行存款和其他货币资金存放于信用评级较高的金融机构，故其信用风险较低。

(2)应收款项

本公司持续对采用信用方式交易的客户进行信用评估。根据信用评估结果，本公司选择与经认可的且信用良好的客户进行交易，并对其应收款项余额进行监控，以确保本公司不会面临重大坏账风险。

由于本公司的应收账款风险点分布于多个合作方和多个客户，截至2025年12月31日，本公司应收账款的36.84%（2024年12月31日：36.26%）源于余额前五名客户，本公司不存在重大的信用集中风险。

本公司所承受的最大信用风险敞口为资产负债表中每项金融资产的账面价值。

(二)流动性风险

流动性风险，是指本公司在履行以交付现金或其他金融资产的方式结算的义务时发生资金短缺的风险。流动性风险可能源于无法尽快以公允价值售出金融资产；或者源于对方无法偿还其合同债务；或者源于提前到期的债务；或者源于无法产生预期的现金流量。

金融负债按剩余到期日分类

单位:元 币种:人民币

项目	期末数				
	账面价值	未折现合同金额	1年以内	1-3年	3年以上
银行借款	583,236,163.99	625,863,009.09	212,249,798.04	283,716,591.36	129,896,619.69
交易性金融负债	56,400.00	56,400.00	56,400.00		
应付账款	695,967,669.13	695,967,669.13	695,967,669.13		

其他应付款	356,196,150.77	356,196,150.77	356,196,150.77		
租赁负债	186,471,433.47	250,691,392.10	18,507,483.56	35,944,586.80	196,239,321.74
合计	1,821,927,817.36	1,928,774,621.09	1,282,977,501.50	319,661,178.16	326,135,941.43

(续上表)

项目	上年年末数				
	账面价值	未折现合同金额	1年以内	1-3年	3年以上
银行借款	596,670,234.53	630,109,329.51	379,837,488.40	106,880,159.46	143,391,681.65
交易性金融负债	280.00	280.00	280.00		
应付账款	542,322,926.66	542,322,926.66	542,322,926.66		
应付票据	66,350,100.00	66,350,100.00	66,350,100.00		
其他应付款	166,022,085.06	166,022,085.06	166,022,085.06		
租赁负债	155,327,669.49	209,207,340.44	28,590,943.39	26,780,032.40	153,836,364.65
长期应付款	87,004,161.16	97,153,455.60	20,007,336.04	41,221,385.84	35,924,733.72
合计	1,613,697,456.90	1,711,165,517.27	1,203,131,159.55	174,881,577.70	333,152,780.02

(三)市场风险

市场风险，是指金融工具的公允价值或未来现金流量因市场价格变动而发生波动的风险。市场风险主要包括利率风险和外汇风险。

利率风险

利率风险，是指金融工具的公允价值或未来现金流量因市场利率变动而发生波动的风险。固定利率的带息金融工具使本公司面临公允价值利率风险，浮动利率的带息金融工具使本公司面临现金流量利率风险。本公司根据市场环境来决定固定利率与浮动利率金融工具的比例，并通过定期审阅与监控维持适当的金融工具组合。本公司面临的现金流量利率风险主要与本公司以浮动利率计息的银行借款有关。

截至2025年12月31日，本公司以浮动利率计息的银行借款人民币244,461,826.62元（2024年12月31日：人民币38,417,344.84元），在其他变量不变的假设下，假定利率变动50个基点，不会对本公司的利润总额和股东权益产生重大的影响。

2、套期

(1). 公司开展套期业务进行风险管理

√适用 □不适用

项目	相应风险管理策略和目标	被套期风险的定性和定量信息	被套期项目及相关套期工具之间的经济关系	预期风险管理目标有效实现情况	相应套期活动对风险敞口的影响
期货及期权合约	降低产品市场价格波动给公	生猪、玉米、豆粕等产品的	通过价格锁定，对冲市场	公司积极落实管控制度和风	风险敞口较小

	司带来的经营风险	市场价格波动风险	价格波动风险	风险防范措施，审慎执行套期保值操作，有效实现风险管理目标	
--	----------	----------	--------	------------------------------	--

其他说明：

适用 不适用

1.公司套期保值交易以正常生产经营为基础，以具体经营业务为依托，根据业务经营和风险控制的需要，结合现货库存、原材料采购、产品销售的实际情况进行套期保值操作，公司从事套期保值业务的期货和期权品种与公司生产经营相关的产品和原材料相挂钩，可抵消现货市场交易中存在的价格风险，实现预期风险管理目标，并将套期保值头寸控制在现货库存及采购、销售订单的合理比例以内，以实现风险对冲、套期保值的目标，风险敞口较小。

2.根据会计准则的要求，公司将套期保值业务相关的套期工具（衍生品）按照《企业会计准则第22号—金融工具确认和计量》的规定作为交易性金融资产和交易性金融负债进行会计处理，未适用《企业会计准则第24号—套期会计》的相关规定。

公司开展的套期保值业务的具体方式或产品主要包括生猪期货、豆粕期货、生猪期权、豆粕期权等衍生金融工具，对公司利润的影响金额为 62,112,504.58 元。

(2). 公司开展符合条件套期业务并应用套期会计

适用 不适用

其他说明：

适用 不适用

(3). 公司开展套期业务进行风险管理、预期能实现风险管理目标但未应用套期会计

适用 不适用

其他说明：

适用 不适用

3、 金融资产转移

(1). 转移方式分类

适用 不适用

(2). 因转移而终止确认的金融资产

适用 不适用

(3). 继续涉入的转移金融资产

适用 不适用

其他说明：

适用 不适用

十三、 公允价值的披露

1、 以公允价值计量的资产和负债的期末公允价值

√适用 □不适用

单位：元 币种：人民币

项目	期末公允价值			
	第一层次公允价值计量	第二层次公允价值计量	第三层次公允价值计量	合计
一、持续的公允价值计量				
（一）交易性金融资产				
1.以公允价值计量且变动计入当期损益的金融资产				
（1）债务工具投资				
（2）权益工具投资				
（3）衍生金融资产				
2.指定以公允价值计量且其变动计入当期损益的金融资产				
（1）债务工具投资				
（2）权益工具投资				
（二）其他债权投资				
（三）其他权益工具投资			100,000.00	100,000.00
（四）投资性房地产				
1.出租用的土地使用权				
2.出租的建筑物				
3.持有并准备增值后转让的土地使用权				
（五）生物资产				
1.消耗性生物资产				
2.生产性生物资产				
持续以公允价值计量的资产总额			100,000.00	100,000.00
（六）交易性金融负债	56,400.00			56,400.00
1.以公允价值计量且变动计入当期损益的金融负债				
其中：发行的交易性债券				
衍生金融负债	56,400.00			56,400.00
其他				
2.指定为以公允价值计量且变动计入当期损益的金融负债				
持续以公允价值计量的负债总额	56,400.00			56,400.00
二、非持续的公允价值计量				
（一）持有待售资产				
非持续以公允价值计量的资产总额				
非持续以公允价值计量的负债总额				

2、持续和非持续第一层次公允价值计量项目市价的确定依据

适用 不适用

本期交易性金融资产、交易性金融负债系本公司持有的衍生金融工具投资，市价可通过公开渠道查询。

3、持续和非持续第二层次公允价值计量项目，采用的估值技术和重要参数的定性及定量信息

适用 不适用

4、持续和非持续第三层次公允价值计量项目，采用的估值技术和重要参数的定性及定量信息

适用 不适用

本期其他权益工具投资由于被投资企业的经营环境和经营情况、财务状况未发生重大变化，采取特定估值技术确定其公允价值。

5、持续的第三层次公允价值计量项目，期初与期末账面价值间的调节信息及不可观察参数敏感性分析

适用 不适用

6、持续的公允价值计量项目，本期内发生各层级之间转换的，转换的原因及确定转换时点的政策

适用 不适用

7、本期内发生的估值技术变更及变更原因

适用 不适用

8、不以公允价值计量的金融资产和金融负债的公允价值情况

适用 不适用

本公司不以公允价值计量的金融资产和金融负债主要包括：货币资金、应收账款、其他应收款、短期借款、应付票据、应付账款、其他应付款、长期借款、租赁负债、长期应付款等，其账面价值与公允价值差异较小。

9、其他

适用 不适用

十四、关联方及关联交易

1、本企业的母公司情况

适用 不适用

单位：万元 币种：人民币

母公司名称	注册地	业务性质	注册资本	母公司对本企业的持股比例(%)	母公司对本企业的表决权比例(%)
何祖训				56.9386	85.2948

本企业的母公司情况的说明

何祖训直接和间接合计持有本公司 56.9386%的股份，为本公司的控股股东。何祖训、何乔关、何月斌、何宝见为同胞兄弟姐妹关系，四位自然人股东直接和间接合计持有公司 85.2948%的股份，并于 2016 年 4 月 18 日签订了《一致行动协议》，在公司股东大会表决和生产经营上采取一致行动，为公司的实际控制人。

本企业最终控制方是何祖训

其他说明：

不适用

2、本企业的子公司情况

本企业子公司的情况详见附注

适用 不适用

本公司的子公司情况详见本财务报表附注七之说明。

3、本企业合营和联营企业情况

本企业重要的合营或联营企业详见附注

适用 不适用

详见“第十节 财务报告 十、在其他主体中的权益 3、在合营企业或联营企业中的权益（4）. 不重要的合营企业和联营企业的汇总财务信息”。

本期与本公司发生关联方交易，或前期与本公司发生关联方交易形成余额的其他合营或联营企业情况如下

适用 不适用

合营或联营企业名称	与本企业关系
皮埃西（黔南）农业科技有限公司	合营企业、本公司董事在该企业担任董事

其他说明：

适用 不适用

4、其他关联方情况

适用 不适用

其他关联方名称	其他关联方与本企业关系
云南神农投资发展有限公司	其他
云南神农房地产开发有限公司	关联人（与公司同一董事长）
曲靖伟嘉房地产开发有限公司	其他
云南正道创业投资发展合伙企业（有限合伙）	其他
云南德农茶业有限责任公司	其他
云南头文字滇体育文化传播有限公司	其他
云南沙克汽车贸易有限公司	其他
四川省信硕供应链管理有限公司	其他
昆明亘榕企业营销策划有限公司	其他
皮埃西(黔南)农业科技有限公司	其他

其他说明：

不适用

5、关联交易情况

(1). 购销商品、提供和接受劳务的关联交易

采购商品/接受劳务情况表

√适用 □不适用

单位：元 币种：人民币

关联方	关联交易内容	本期发生额	获批的交易额度（如适用）	是否超过交易额度（如适用）	上期发生额
四川省信硕供应链管理有限公司	采购商品	1,778,022.90		否	1,805,849.20
皮埃西（黔南）农业科技有限公司	采购商品	17,458,951.60		否	4,982,301.51
云南德农茶业有限责任公司	采购商品	24,000.00		否	

出售商品/提供劳务情况表

√适用 □不适用

单位：元 币种：人民币

关联方	关联交易内容	本期发生额	上期发生额
四川省信硕供应链管理有限公司	销售商品		1,034.00
昆明亘榕企业营销策划有限公司	销售商品	9,522.12	8,592.92
皮埃西（黔南）农业科技有限公司	提供劳务	128,148.21	21,571.54

购销商品、提供和接受劳务的关联交易说明

□适用 √不适用

(2). 关联受托管理/承包及委托管理/出包情况

本公司受托管理/承包情况表：

□适用 √不适用

关联托管/承包情况说明

□适用 √不适用

本公司委托管理/出包情况表

□适用 √不适用

关联管理/出包情况说明

□适用 √不适用

(3). 关联租赁情况

本公司作为出租方：

□适用 √不适用

本公司作为承租方：

□适用 √不适用

关联租赁情况说明

□适用 √不适用

(4). 关联担保情况

本公司作为担保方
适用 不适用

本公司作为被担保方
适用 不适用

关联担保情况说明
适用 不适用

(5). 关联方资金拆借

适用 不适用

(6). 关联方资产转让、债务重组情况

适用 不适用

(7). 关键管理人员报酬

适用 不适用

单位：万元 币种：人民币

项目	本期发生额	上期发生额
关键管理人员报酬	865.99	1,005.97

(8). 其他关联交易

适用 不适用

6、 应收、应付关联方等未结算项目情况

(1). 应收项目

适用 不适用

单位：元 币种：人民币

项目名称	关联方	期末余额		期初余额	
		账面余额	坏账准备	账面余额	坏账准备
应收账款	皮埃西（黔南）农业科技有限公司	46,627.51	2,331.38	22,865.83	1,143.29
小 计		46,627.51	2,331.38	22,865.83	1,143.29
其他非流动资产	皮埃西（黔南）农业科技有限公司	719,435.00		399,943.30	
小 计		719,435.00		399,943.30	

(2). 应付项目

适用 不适用

单位：元 币种：人民币

项目名称	关联方	期末账面余额	期初账面余额
应付账款	皮埃西（黔南）农业	206,507.00	83,001.00

	科技有限公司		
小 计		206,507.00	83,001.00
合同负债	昆明亘榕企业营销策划有限公司	295.00	295.00
小 计		295.00	295.00

(3). 其他项目

适用 不适用

7、 关联方承诺

适用 不适用

8、 其他

适用 不适用

十五、 股份支付

1、 各项权益工具

(1). 明细情况

适用 不适用

数量单位：股 金额单位：元 币种：人民币

授予对象类别	本期授予		本期行权		本期解锁		本期失效	
	数量	金额	数量	金额	数量	金额	数量	金额
管理及其他人员	3,949,000.00	61,406,950.00			796,560.00	12,133,929.60	221,640.00	3,366,972.40
生产人员	2,306,500.00	35,866,075.00			353,916.00	4,917,438.36	44,074.00	615,749.54
销售人员	347,000.00	5,395,850.00			116,770.00	1,804,486.70	21,830.00	341,434.30
研发人员	177,500.00	2,760,125.00			46,000.00	721,970.00	3,500.00	35,140.00
合计	6,780,000.00	105,429,000.00			1,313,246.00	19,577,824.66	291,044.00	4,359,296.24

其他说明：

(1) 基本情况

2022年4月21日，公司第四届董事会第二次会议和第四届监事会第二次会议审议通过《关于公司2022年限制性股票激励计划（草案）及其摘要的议案》《关于公司2022年限制性股票激励计划实施考核管理方案的议案》《关于提请股东大会授权董事会办理股权激励相关事宜的议案》等议案。

2022年5月13日，公司2021年年度股东大会审议通过《关于公司2022年限制性股票激励计划（草案）及其摘要的议案》《关于公司2022年限制性股票激励计划实施考核管理方案的议案》《关于提请股东大会授权董事会办理股权激励相关事宜的议案》等议案。

2022年5月19日，公司第四届董事会第三次会议与第四届监事会第三次会议审议通过了《关于向2022年限制性股票激励计划激励对象首次授予限制性股票的议案》。授予日为2022年5月19日。

2022年6月6日，公司第四届董事会第四次会议和第四届监事会第四次会议审议通过《关于调整2022年限制性股票激励计划首次授予限制性股票授予价格和数量的议案》。本次调整后，首

次授予的限制性股票授予价格由 18.41 元/股调整为 13.97 元/股，首次授予的限制性股票数量由 320 万股调整为 416 万股（实际最终授予数量为 400.68 万股）。

2023 年 4 月 24 日，公司第四届董事会第十二次会议和第四届监事会第十次会议审议通过了《关于调整 2022 年限制性股票激励计划预留授予限制性股票授予价格和数量的议案》《关于向 2022 年限制性股票激励计划激励对象授予预留限制性股票的议案》，向中层管理人员及核心骨干授予预留限制性股票 93.30 万股。

(2) 2025 年限制性股票激励

2025 年第三次临时股东大会的授权，公司于 2025 年 8 月 26 日召开的第五届董事会第四次会议及第五届监事会第四次会议，审议通过了《关于向 2025 年限制性股票激励计划激励对象首次授予限制性股票的议案》，确定以 2025 年 8 月 27 日为首次授予日，向符合授予条件的 419 名激励对象授予 680 万股限制性股票（实际最终向 391 名激励对象授予数量为 678.00 万股），首次授予价格为 17.35 元/股。

(2) 解锁期及解锁比例

2022 年限制性股票激励计划首次授予的限制性股票在有效期内按 40%、30%、30%的比例分三期解锁，具体安排如下：

解锁安排	解锁时间	解锁比例
第一个解锁期	自相应授予的限制性股票登记完成之日起 12 个月后的首个交易日起至相应授予的限制性股票完成登记之日起 24 个月内的最后一个交易日当日止	40%
第二个解锁期	自相应授予的限制性股票登记完成之日起 24 个月后的首个交易日起至相应授予的限制性股票登记完成之日起 36 个月内的最后一个交易日当日止	30%
第三个解锁期	自相应授予的限制性股票登记完成之日起 36 个月后的首个交易日起至相应授予的限制性股票登记完成之日起 48 个月内的最后一个交易日当日止	30%

2022 年限制性股票激励计划第二次授予的限制性股票在有效期内按 50%、50%的比例分两期解锁，具体安排如下：

解锁安排	解锁时间	解锁比例
第一个解锁期	自相应授予的限制性股票登记完成之日起 12 个月后的首个交易日起至相应授予的限制性股票完成登记之日起 24 个月内的最后一个交易日当日止	50%
第二个解锁期	自相应授予的限制性股票登记完成之日起 24 个月后的首个交易日起至相应授予的限制性股票登记完成之日起 36 个月内的最后一个交易日当日止	50%

2025 年限制性股票激励计划首次授予的限制性股票在有效期内按 40%、30%、30%的比例分三期解锁，具体安排如下：

解锁安排	解锁时间	解锁比例
第一个解锁期	自相应授予的限制性股票登记完成之日起 12 个月后的首个交易日起至相应授予的限制性股票完成登记之日起 24 个月内的最后一个交易日当日止	40%
第二个解锁期	自相应授予的限制性股票登记完成之日起 24 个月后的首个交易日起至相应授予的限制性股票登记完成之日起 36 个月内的最后一个交易日当日止	30%
第三个解锁期	自相应授予的限制性股票登记完成之日起 36 个月后的首个交易日起至相应授予的限制性股票登记完成之日起 48 个月内的最后一个交易日当日止	30%

(3) 业绩考核要求

1) 公司业绩考核要求

2022年限制性股票激励计划首次授予的限制性股票解除限售期的相应考核年度为2022年-2024年三个会计年度，第二次授予的限制性股票解除限售期的相应考核年度为2023年-2024年两个会计年度，每个会计年度考核一次，各年度业绩考核目标如下表所示：

解锁安排	业绩考核目标
2022年度	公司需满足下列两个条件之一： 1. 以2021年业绩为基数，2022年营业收入增长率不低于8%； 2. 以2021年业绩为基数，2022年生猪销售量增长率不低于35%且生猪屠宰量增长率不低于10%。
2023年度	公司需满足下列两个条件之一： 1. 以2021年业绩为基数，2023年营业收入增长率不低于50%； 2. 以2021年业绩为基数，2023年生猪销售量增长率不低于100%且生猪屠宰量增长率不低于20%。
2024年度	公司需满足下列两个条件之一： 1. 以2021年业绩为基数，2024年营业收入增长率不低于80%； 2. 以2021年业绩为基数，2024年生猪销售量增长率不低于130%且生猪屠宰量增长率不低于30%。

2025年限制性股票激励计划首次授予的限制性股票解除限售期的相应考核年度为2025年-2027年三个会计年度，每个会计年度考核一次，各年度业绩考核目标如下表所示：

解锁安排	业绩考核目标
2025年度	公司需满足下列两个条件之一： 1、以2024年业绩为基数，2025年营业收入增长率不低于10%； 2、以2024年业绩为基数，2025年生猪屠宰量增长率不低于5%且养殖完全成本不高于12.80元/公斤。
2026年度	公司需满足下列两个条件之一： 1、以2024年业绩为基数，2026年营业收入增长率不低于24%； 2、以2024年业绩为基数，2026年生猪屠宰量增长率不低于10%且养殖完全成本不高于12.50元/公斤。
2027年度	公司需满足下列两个条件之一： 1、以2024年业绩为基数，2027年营业收入增长率不低于64%； 2、以2024年业绩为基数，2027年生猪屠宰量增长率不低于15%且养殖完全成本不高于12.20元/公斤。

2) 个人业绩考核要求

激励对象的个人层面的考核按照公司现行薪酬与考核的相关规定实施。

个人层面上一年度考核结果	个人层面可解除限售比例
优秀	100%
良好	80%
合格	60%
不合格	

激励对象考核当年不能解除限售的限制性股票，由公司回购注销。

(4) 本期解除限售的限制性股票

1) 公司业绩的实现情况

公司2022年度营业收入为330,448.44万元，较2021年增长率为18.89%，公司2022年度业绩考核达标。

公司 2023 年度, 销售生猪(生猪销售量: 指对外销售+对集团内部屠宰企业销售) 共计 152.04 万头, 较 2021 年增长率为 132.58%, 且屠宰生猪(生猪屠宰量: 指生猪代宰数量+生猪自营屠宰数量) 176.56 万, 较 2021 年增长率为 35.22%, 公司 2023 年度业绩考核达标。

公司 2024 年度, 销售生猪(生猪销售量: 指对外销售+对集团内部屠宰企业销售) 共计 227.15 万头, 较 2021 年增长率为 247.48%, 且屠宰生猪(生猪屠宰量: 指生猪代宰数量+生猪自营屠宰数量) 171.27 万头, 较 2021 年增长率为 31.17%, 公司 2024 年度业绩考核达标。

公司 2025 年度生猪屠宰量(生猪屠宰量: 指生猪代宰数量+生猪自营屠宰数量) 194.18 万头, 较 2024 年增长率为 13.38%, 2025 年度养殖完全成本 12.30 元/公斤, 不高于 12.80 元/公斤, 公司 2025 年度业绩考核达标。

2) 本期解除限售的限制性股票数量

公司于 2025 年 4 月 25 日召开的第四届董事会第三十一次会议和第四届监事会第二十六次会议, 审议通过了《关于 2022 年限制性股票激励计划预留授予第二期解除限售条件成就的议案》等议案, 认为公司 2022 年限制性股票激励计划预留授予第二期的解除限售条件已经成就, 同意公司为 169 名符合解除限售条件的激励对象统一办理解除限售事宜, 共计解除限售 354,800 股限制性股票。

公司于 2025 年 6 月 20 日召开的第五届董事会第二次会议和五届监事会第二次会议, 审议通过了《关于 2022 年限制性股票激励计划首次授予第三个解除限售期解除限售条件成就的议案》等议案, 认为公司 2022 年限制性股票激励计划首次授予第三个解除限售期的解除限售条件已经成就, 同意公司为 150 名符合解除限售条件的激励对象统一办理解除限售事宜, 共计解除限售 958,446 股限制性股票。

3) 回购注销

公司于 2025 年 4 月 25 日召开第四届董事会第三十一次会议和第四届监事会第二十六次会议, 审议通过《关于回购注销部分限制性股票的议案》等议案, 同意公司回购注销部分预留授予激励对象已获授予但尚未解除限售的限制性股票 101,200 股, 回购价格为 13.72 元/股。于 2025 年 6 月 20 日召开第五届董事会第二次会议和第五届监事会第二次会议, 审议通过了《关于回购注销部分限制性股票的议案》等议案, 同意公司回购注销部分首次授予激励对象已获授予但尚未解除限售的限制性股票 173,394 股, 回购价格为 13.72 元/股。

根据公司《2025 年限制性股票激励计划(草案)》的相关规定, 授予限制性股票的 7 名激励对象因离职而不再具备激励对象资格, 其所持有的尚未解除限售的限制性股票共计 143,000 股应由公司回购注销。

(2). 期末发行在外的股票期权或其他权益工具

适用 不适用

2、以权益结算的股份支付情况

适用 不适用

单位: 元 币种: 人民币

以权益结算的股份支付对象	董事、高级管理人员、中层管理人员/核心骨干
授予日权益工具公允价值的确定方法	授予日公司股票的收盘价
授予日权益工具公允价值的重要参数	授予日公司股票的收盘价
可行权权益工具数量的确定依据	公司业绩考核及个人业绩考核
本期估计与上期估计有重大差异的原因	不适用
以权益结算的股份支付计入资本公积的累计金额	91,121,474.62

其他说明:

不适用

3、以现金结算的股份支付情况

适用 不适用

4、本期股份支付费用

√适用 □不适用

单位：元 币种：人民币

授予对象类别	以权益结算的股份支付费用	以现金结算的股份支付费用
管理人员	15,705,311.74	
生产人员	8,224,438.83	
销售人员	1,155,724.50	
研发人员	686,540.89	
合计	25,772,015.96	

其他说明

不适用

5、股份支付的修改、终止情况

□适用 √不适用

6、其他

□适用 √不适用

十六、承诺及或有事项**1、重要承诺事项**

√适用 □不适用

资产负债表日存在的对外重要承诺、性质、金额

截至资产负债表日，本公司不存在需要披露的重要承诺事项。

2、或有事项**(1). 资产负债表日存在的重要或有事项**

√适用 □不适用

为其他单位提供债务担保形成的或有负债及其财务影响

本公司为非关联方提供的担保事项

为推进公司饲料销售业务，缓解部分优质客户资金周转难题，促进公司与客户的长期合作，公司为部分优质客户向银行等金融机构借款提供了担保。截至2025年12月31日，具体担保事项如下：

被担保单位	贷款金融机构	担保借款金额 (万元)	担保到期日	备注
墨江县团田绿叶种养殖农民专业合作社	中国建设银行	30.72	2024.01.29	逾期
小计		30.72		

(2). 公司没有需要披露的重要或有事项，也应予以说明：

□适用 √不适用

3、其他

适用 不适用

十七、资产负债表日后事项

1、重要的非调整事项

适用 不适用

2、利润分配情况

适用 不适用

3、销售退回

适用 不适用

4、其他资产负债表日后事项说明

适用 不适用

本公司于2025年12月8日召开了第五届董事会第六次会议，以9票同意，0票反对，0票弃权的表决结果审议通过了《关于出售全资子公司股权的议案》，同意公司将持有的全资子公司云南神农曲靖猪业有限公司(以下简称曲靖猪业)100%股权转让给罗娇，转让价款为人民币761.68万元人民币。

2025年12月9日，本公司与罗娇签订《股权转让协议》确定云南神农曲靖猪业有限公司100%股权转让价格为人民币7,616,811.81元。股权的交割日为工商变更登记完成之日；自交割日起，乙方正式成为标的公司100%股东，完全享有标的公司的经营管理权、决策权、收益权等全部股东权利，并按法律规定及公司章程承担股东义务；甲方不再享有标的公司任何权利，也不承担任何义务(本协议另有约定除外)。

截至2025年12月31日，罗娇已经完成股权转让价款的支付。2026年3月16日公司完成工商信息变更，股东由本公司变更为罗娇。

十八、其他重要事项

1、前期会计差错更正

详见“重要事项”的“公司对会计政策、会计估计变更或重大会计差错更正原因和影响的分析说明”

2、重要债务重组

适用 不适用

3、资产置换

(1). 非货币性资产交换

适用 不适用

(2). 其他资产置换

适用 不适用

4、 年金计划

适用 不适用

5、 终止经营

适用 不适用

6、 分部信息

(1). 报告分部的确定依据与会计政策

适用 不适用

公司以内部组织结构、管理要求、内部报告制度等为依据确定报告分部，以业务分部为基础确定报告分部。分别对饲料加工分部、畜牧养殖分部、屠宰及食品加工分部及其他业务等的经营业绩进行考核。与各分部共同使用的资产、负债按照规模比例在不同的分部之间分配。

(2). 报告分部的财务信息

√适用 □不适用

单位：元 币种：人民币

项目	饲料加工分部	畜牧养殖分部	分屠宰及食品加工分部	其他分部	分部间抵销	合计
营业收入	1,385,649,123.78	4,775,978,337.42	1,251,534,084.83	358,644,431.08	-2,419,991,783.91	5,351,814,193.20
营业成本	1,296,193,668.46	4,048,228,148.03	1,143,768,144.42	351,307,929.88	-2,359,270,394.68	4,480,227,496.11
资产总额	4,095,119,804.86	5,682,316,061.60	544,266,944.49	154,968,650.17	-3,507,176,823.77	6,969,494,637.35
负债总额	424,453,799.73	2,465,516,152.43	199,167,056.22	76,679,813.60	-1,107,482,648.71	2,058,334,173.27

(3). 公司无报告分部的，或者不能披露各报告分部的资产总额和负债总额的，应说明原因

□适用 √不适用

(4). 其他说明

□适用 √不适用

7、其他对投资者决策有影响的重要交易和事项

适用 不适用

8、其他

适用 不适用

十九、母公司财务报表主要项目注释

1、应收账款

(1).按账龄披露

适用 不适用

单位：元 币种：人民币

账龄	期末账面余额	期初账面余额
1年以内（含1年）	50,947,602.47	13,612,717.72
其中：1年以内分项	50,947,602.47	13,612,717.72
1至2年	1,677,182.80	1,789,275.60
2至3年	204,745.00	568,489.52
3年以上	1,254,198.25	723,733.44
合计	54,083,728.52	16,694,216.28

(2). 按坏账计提方法分类披露

√适用 □不适用

单位：元 币种：人民币

类别	期末余额					期初余额				
	账面余额		坏账准备		账面价值	账面余额		坏账准备		账面价值
	金额	比例(%)	金额	计提比例(%)		金额	比例(%)	金额	计提比例(%)	
按单项计提坏账准备										
其中：										
按组合计提坏账准备	54,083,728.52	100.00	1,854,963.10	3.43	52,228,765.42	16,694,216.28	100.00	1,867,541.65	11.19	14,826,674.63
其中：										
账龄组合	9,749,607.22	100.00	1,854,963.10	19.03	7,894,644.12	16,694,216.28	100.00	1,867,541.65	11.19	14,826,674.63
集团合并范围内关联往来组合	44,334,121.30									
合计	54,083,728.52	/	1,854,963.10	/	52,228,765.42	16,694,216.28	/	1,867,541.65	/	14,826,674.63

按单项计提坏账准备：

□适用 √不适用

按组合计提坏账准备:

适用 不适用

组合计提项目: 账龄组合

单位: 元 币种: 人民币

名称	期末余额		
	账面余额	坏账准备	计提比例 (%)
一年以内	6,613,481.17	330,674.07	5.00
1-2年	1,677,182.80	167,718.28	10.00
2-3年	204,745.00	102,372.50	50.00
3年以上	1,254,198.25	1,254,198.25	100.00
合计	9,749,607.22	1,854,963.10	19.03

按组合计提坏账准备的说明:

适用 不适用

按预期信用损失一般模型计提坏账准备

适用 不适用

各阶段划分依据和坏账准备计提比例

不适用

对本期发生损失准备变动的应收账款账面余额显著变动的情况说明:

适用 不适用

(3). 坏账准备的情况

适用 不适用

单位: 元 币种: 人民币

类别	期初余额	本期变动金额				期末余额
		计提	收回或转回	转销或核销	其他变动	
按组合计提坏账准备	1,867,541.65	17,054.51		29,633.06		1,854,963.10
合计	1,867,541.65	17,054.51		29,633.06		1,854,963.10

其中本期坏账准备收回或转回金额重要的:

适用 不适用

其他说明:

不适用

(4). 本期实际核销的应收账款情况

适用 不适用

单位: 元 币种: 人民币

项目	核销金额
实际核销的应收账款	29,633.06

其中重要的应收账款核销情况

适用 不适用

应收账款核销说明:

适用 不适用

(5). 按欠款方归集的期末余额前五名的应收账款和合同资产情况

适用 不适用

单位：元 币种：人民币

单位名称	应收账款期末余额	合同资产期末余额	应收账款和合同资产期末余额	占应收账款和合同资产期末余额合计数的比例 (%)	坏账准备期末余额
云南神农畜牧有限公司	17,044,645.08		17,044,645.08	31.52	
云南神农马龙牧业有限公司	10,121,880.70		10,121,880.70	18.72	
云南神农宣威猪业有限公司	7,722,151.10		7,722,151.10	14.28	
曲靖市沾益区神农猪业发展有限公司	5,325,615.12		5,325,615.12	9.85	
武定神农猪业发展有限公司	3,962,629.30		3,962,629.30	7.33	
合计	44,176,921.30		44,176,921.30	81.70	

其他说明：
不适用

其他说明：
适用 不适用

2、其他应收款

项目列示

适用 不适用

单位：元 币种：人民币

项目	期末余额	期初余额
应收利息		
应收股利		
其他应收款	1,034,758,329.20	1,335,710,763.70
合计	1,034,758,329.20	1,335,710,763.70

其他说明：
适用 不适用

应收利息

(1). 应收利息分类

适用 不适用

(2). 重要逾期利息

适用 不适用

(3). 按坏账计提方法分类披露

适用 不适用

按单项计提坏账准备:

适用 不适用

按单项计提坏账准备的说明:

适用 不适用

按组合计提坏账准备:

适用 不适用

(4). 按预期信用损失一般模型计提坏账准备

适用 不适用

各阶段划分依据和坏账准备计提比例

不适用

对本期发生损失准备变动的应收利息账面余额显著变动的情况说明:

适用 不适用

(5). 坏账准备的情况

适用 不适用

其中本期坏账准备收回或转回金额重要的:

适用 不适用

其他说明:

不适用

(6). 本期实际核销的应收利息情况

适用 不适用

其中重要的应收利息核销情况

适用 不适用

核销说明:

适用 不适用

其他说明:

适用 不适用

应收股利

(1). 应收股利

适用 不适用

(2). 重要的账龄超过 1 年的应收股利

适用 不适用

(3). 按坏账计提方法分类披露

适用 不适用

按单项计提坏账准备:

适用 不适用

按单项计提坏账准备的说明:

适用 不适用

按组合计提坏账准备:

适用 不适用

(4). 按预期信用损失一般模型计提坏账准备

适用 不适用

各阶段划分依据和坏账准备计提比例

不适用

对本期发生损失准备变动的应收股利账面余额显著变动的情况说明:

适用 不适用

(5). 坏账准备的情况

适用 不适用

其中本期坏账准备收回或转回金额重要的:

适用 不适用

其他说明:

不适用

(6). 本期实际核销的应收股利情况

适用 不适用

其中重要的应收股利核销情况

适用 不适用

核销说明:

适用 不适用

其他说明:

适用 不适用

其他应收款

(1). 按账龄披露

√适用 □不适用

单位：元 币种：人民币

账龄	期末账面余额	期初账面余额
1年以内（含1年）	306,196,075.57	103,492,060.47
其中：1年以内分项	306,196,075.57	103,492,060.47
1至2年	6,529,732.31	243,788,140.95
2至3年	217,740,213.12	142,061,697.12
3年以上	506,722,930.54	847,509,458.08
合计	1,037,188,951.54	1,336,851,356.62

(2). 按款项性质分类情况

√适用 □不适用

单位：元 币种：人民币

款项性质	期末账面余额	期初账面余额
押金保证金	25,704,497.82	1,061,633.22
外部拆借款	1,632,602.55	1,094,850.57
关联往来款	1,009,239,595.56	1,334,357,094.13
备用金及其他	612,255.61	337,778.70
合计	1,037,188,951.54	1,336,851,356.62

(3). 坏账准备计提情况

√适用 □不适用

单位：元 币种：人民币

坏账准备	第一阶段	第二阶段	第三阶段	合计
	未来12个月预期信用损失	整个存续期预期信用损失(未发生信用减值)	整个存续期预期信用损失(已发生信用减值)	
2025年1月1日余额	70,752.72	759.20	1,069,081.00	1,140,592.92
2025年1月1日余额在本期				
--转入第二阶段	-21,487.94	21,487.94		
--转入第三阶段		-759.20	759.20	
--转回第二阶段				
--转回第一阶段				
本期计提	1,273,269.68	21,487.94	-4,728.20	1,290,029.42
本期转回				
本期转销				
本期核销				
其他变动				
2025年12月31日余额	1,322,534.46	42,975.88	1,065,112.00	2,430,622.34

各阶段划分依据和坏账准备计提比例

不适用

对本期发生损失准备变动的其他应收款账面余额显著变动的情况说明：

适用 不适用

本期坏账准备计提金额以及评估金融工具的信用风险是否显著增加的采用依据：

适用 不适用

(4). 坏账准备的情况

适用 不适用

单位：元 币种：人民币

类别	期初余额	本期变动金额				期末余额
		计提	收回或转回	转销或核销	其他变动	
账龄组合	1,140,592.92	1,290,029.42				2,430,622.34
合计	1,140,592.92	1,290,029.42				2,430,622.34

其中本期坏账准备转回或收回金额重要的：

适用 不适用

其他说明：

不适用

(5). 本期实际核销的其他应收款情况

适用 不适用

其中重要的其他应收款核销情况：

适用 不适用

其他应收款核销说明：

适用 不适用

(6). 按欠款方归集的期末余额前五名的其他应收款情况

适用 不适用

单位：元 币种：人民币

单位名称	期末余额	占其他应收款期末余额合计数的比例(%)	款项的性质	账龄	坏账准备期末余额
曲靖市沾益区神农猪业发展有限公司	168,323,458.08	16.23	关联往来款	1年以内、1-2年、2-3年、3年以上	
广西大新神农饲料有限公司	148,528,897.72	14.32	关联往来款	1年以内	

云南神农陆良猪业有限公司	148,001,600.00	14.27	关联往来款	1年以内、1-2年、2-3年、3年以上	
云南神农集团石林畜牧有限公司	140,674,762.30	13.56	关联往来款	1年以内、1-2年、2-3年、3年以上	
广西崇左神农畜牧有限公司	117,000,000.00	11.28	关联往来款	1年以内、1-2年、2-3年	
合计	722,528,718.10	69.66	/	/	

(7). 因资金集中管理而列报于其他应收款

适用 不适用

其他说明：

适用 不适用

3、长期股权投资

√适用 □不适用

单位：元 币种：人民币

项目	期末余额			期初余额		
	账面余额	减值准备	账面价值	账面余额	减值准备	账面价值
对子公司投资	2,390,350,865.87	21,014,631.79	2,369,336,234.08	2,181,325,120.15	21,014,631.79	2,160,310,488.36
对联营、合营企业投资	11,189,714.12		11,189,714.12	12,862,408.60		12,862,408.60
合计	2,401,540,579.99	21,014,631.79	2,380,525,948.20	2,194,187,528.75	21,014,631.79	2,173,172,896.96

(1). 对子公司投资

√适用 □不适用

单位：元 币种：人民币

被投资单位	期初余额（账面价值）	减值准备期初余额	本期增减变动				期末余额（账面价值）	减值准备期末余额
			追加投资	减少投资	计提减值准备	其他		
云南神农百蔬五谷园种植有限公司	15,000,000.00						15,000,000.00	
曲靖沾益神农牧业有限公司	50,613,410.18						50,613,410.18	
沧源神农商贸有限公司			200,000.00				200,000.00	
广西神农海韵贸易有限公司			10,000,000.00				10,000,000.00	
云南神农海韵贸易有限公司	50,598,658.29					626,589.74	51,225,248.03	
慢慢不慢（云南）食品有限公司	5,006,480.39					50,077.06	5,056,557.45	

云南澄江神农食品有限公司	150,714,961.23					277,686.46	150,992,647.69	
陆良神农食品有限公司	2,000,000.00		20,000,000.00				22,000,000.00	
云南神农曲靖食品有限公司	26,479,091.99					471,180.70	26,950,272.69	
云南神农肉业食品有限公司	48,406,903.01					1,272,640.96	49,679,543.97	
昌宁神农猪业发展有限公司			500,000.00				500,000.00	
巍山现代猪业发展有限公司			40,000.00				40,000.00	
祥云神农猪业发展有限公司			2,000,000.00				2,000,000.00	
砚山神农猪业发展有限公司			500,000.00				500,000.00	
华坪神农猪业发展有限公司			10,000,000.00				10,000,000.00	
腾冲神农猪业发展有限公司			500,000.00				500,000.00	
洱源神农猪业发展有限公司			900,000.00				900,000.00	
屏边神农牧业有限公司			5,000,000.00			16,845.83	5,016,845.83	
文山神农牧业有限公司			5,000,000.00				5,000,000.00	
文山神农猪业发展有限公司			60,000,000.00			628,947.62	60,628,947.62	
楚雄大姚神农猪业发展有限公司	500,000.00						500,000.00	

云南神农原种猪育种有限公司	10,000,000.00			9,000,000.00			1,000,000.00	
红河弥勒神农畜牧有限公司	100,003,620.52					265,895.67	100,269,516.19	
广东神农畜牧有限公司	50,168,755.62					263,154.42	50,431,910.04	
英德神农牧业有限公司	155,230,179.32					691,914.98	155,922,094.30	
广西崇左神农畜牧有限公司	200,945,161.38		60,000,000.00			883,863.05	261,829,024.43	
广西大新神农牧业有限公司	252,274,396.78			50,000,000.00		1,922,397.65	204,196,794.43	
云南神农畜牧有限公司	37,615,064.45					4,550,097.89	42,165,162.34	
武定神农猪业发展有限公司	80,261,752.42	21,014,631.79				575,026.04	80,836,778.46	21,014,631.79
曲靖市沾益区神农猪业发展有限公司	404,204,813.40					935,799.11	405,140,612.51	
云南神农集团石林畜牧有限公司	52,196,006.01					384,818.42	52,580,824.43	
云南神农宾川猪业有限公司	30,496,216.98					150,375.19	30,646,592.17	
云南神农禄劝猪业有限公司	10,079,062.71			10,000,000.00		-79,062.71	0.00	
云南神农陆良猪业有限公司	205,196,612.86					3,325,383.94	208,521,996.80	
云南神农宣威猪业有限公司	41,370,092.20					232,961.22	41,603,053.42	

云南神农大理猪业有限公司	51,527,190.78					1,316,456.86	52,843,647.64	
云南神农马龙牧业有限公司	50,134,580.69					52,559.02	50,187,139.71	
云南神农普洱牧业有限公司	4,880,000.00						4,880,000.00	
云南神农曲靖猪业有限公司	5,000,000.00					-5,000,000.00	0.00	
广西大新神农饲料有限公司			50,000,000.00			192,904.26	50,192,904.26	
云南神农动物营养科技有限公司	42,004,509.98		45,000,000.00			135,282.89	87,139,792.87	
广西南宁神农饲料有限公司	5,951,242.97			4,550,000.00		-1,401,242.97	0.00	
云南神农澄江饲料有限公司	13,443,803.10					87,293.69	13,531,096.79	
云南大理神农饲料有限公司	8,007,921.10					105,898.73	8,113,819.83	
合计	2,160,310,488.36	21,014,631.79	269,640,000.00	73,550,000.00	0.00	12,935,745.72	2,369,336,234.08	21,014,631.79

(2). 对联营、合营企业投资

√适用 □不适用

单位：元 币种：人民币

投资单位	期初余额（账面价值）	本期增减变动							期末余额（账面价值）	减值准备期末余额	
		追加投资	减少投资	权益法下确认的投资损益	其他综合收益调整	其他权益变动	宣告发放现金股利或利润	计提减值准备			其他
一、合营企业											
皮埃西（黔	12,862,408.60			-1,672,694.48						11,189,714.12	

南)农业科 技有限公 司											
小计	12,862,408.60			-1,672,694.48						11,189,714.12	
二、联营企业											
小计											
合计	12,862,408.60			-1,672,694.48						11,189,714.12	

(3). 长期股权投资的减值测试情况

适用 不适用

其他说明：
不适用

4、营业收入和营业成本

(1). 营业收入和营业成本情况

适用 不适用

单位：元 币种：人民币

项目	本期发生额		上期发生额	
	收入	成本	收入	成本
主营业务	430,837,884.10	373,049,685.71	358,375,988.63	290,301,741.80
其他业务	3,858,039.88	2,368,649.06	2,015,052.57	181,312.37
合计	434,695,923.98	375,418,334.77	360,391,041.20	290,483,054.17

(2). 营业收入、营业成本的分解信息

适用 不适用

单位：元 币种：人民币

合同分类	饲料分部		合计	
	营业收入	营业成本	营业收入	营业成本
商品类型				
饲料	430,837,884.10	373,049,685.71	430,837,884.10	373,049,685.71
其他	2,532,732.18	2,368,649.06	2,532,732.18	2,368,649.06
按经营地区分类				
云南地区	413,398,400.21	361,754,894.03	413,398,400.21	361,754,894.03
其他地区	19,972,216.07	13,663,440.74	19,972,216.07	13,663,440.74
按商品转让的时间分类				
在某一时点确认收入	433,370,616.28	375,418,334.77	433,370,616.28	375,418,334.77
按销售渠道分类				
直销	350,632,797.53	312,425,298.72	350,632,797.53	312,425,298.72
经销	81,341,734.75	61,976,506.12	81,341,734.75	61,976,506.12
兼营	1,396,084.00	1,016,529.93	1,396,084.00	1,016,529.93
合计	433,370,616.28	375,418,334.77	433,370,616.28	375,418,334.77

其他说明：

适用 不适用

上述收入分解信息中不包括资产租赁收入 1,325,307.70 元

(3). 履约义务的说明

适用 不适用

(4). 分摊至剩余履约义务的说明

适用 不适用

(5). 重大合同变更或重大交易价格调整

适用 不适用

其他说明：

不适用

5、 投资收益

适用 不适用

单位：元 币种：人民币

项目	本期发生额	上期发生额
成本法核算的长期股权投资收益	401,983,275.62	116,463,272.36
权益法核算的长期股权投资收益	-1,672,694.48	-737,591.40
处置长期股权投资产生的投资收益	8,306,780.77	-46,828.14
交易性金融资产在持有期间的投资收益		
其他权益工具投资在持有期间取得的股利收入		
债权投资在持有期间取得的利息收入		
其他债权投资在持有期间取得的利息收入		
处置交易性金融资产取得的投资收益	640,503.00	88,595.39
处置其他权益工具投资取得的投资收益		
处置债权投资取得的投资收益		
处置其他债权投资取得的投资收益		
债务重组收益		
非金融企业利息收入	89,957.46	67,689.51
合计	409,347,822.37	115,835,137.72

其他说明：

不适用

6、 其他

适用 不适用

二十、 补充资料

1、 当期非经常性损益明细表

适用 不适用

单位：元 币种：人民币

项目	金额	说明
非流动性资产处置损益，包括已计提资产减值准备的冲销部分	-20,851,542.97	主要系非流动资产处置损失
计入当期损益的政府补助，但与公司正常经营业务密切相关、符合国家政策规定、按照确定的标准享有、对公司损益产生持续影响的政府补助除外	4,398,080.94	主要系政府补助收益
除同公司正常经营业务相关的有效套期保值业务外，非金融企业持有金融资产和金融负债产生的公	63,435,354.54	主要系处置交易性金融资产取得的投资收益以

允价值变动损益以及处置金融资产和金融负债产生的损益		及衍生金融资产产生的公允价值变动
计入当期损益的对非金融企业收取的资金占用费	1,600,533.46	主要系合作养殖户借款资金利息收入
委托他人投资或管理资产的损益		
对外委托贷款取得的损益		
因不可抗力因素，如遭受自然灾害而产生的各项资产损失		
单独进行减值测试的应收款项减值准备转回	7,904,100.00	
企业取得子公司、联营企业及合营企业的投资成本小于取得投资时应享有被投资单位可辨认净资产公允价值产生的收益		
同一控制下企业合并产生的子公司期初至合并日的当期净损益		
非货币性资产交换损益		
债务重组损益		
企业因相关经营活动不再持续而发生的一次性费用，如安置职工的支出等		
因税收、会计等法律、法规的调整对当期损益产生的一次性影响		
因取消、修改股权激励计划一次性确认的股份支付费用		
对于现金结算的股份支付，在可行权日之后，应付职工薪酬的公允价值变动产生的损益		
采用公允价值模式进行后续计量的投资性房地产公允价值变动产生的损益		
交易价格显失公允的交易产生的收益		
与公司正常经营业务无关的或有事项产生的损益		
受托经营取得的托管费收入		
除上述各项之外的其他营业外收入和支出	-12,995,464.44	主要系或有负债损失、捐赠支出
其他符合非经常性损益定义的损益项目		
减：所得税影响额	147,202.18	
少数股东权益影响额（税后）		
合计	43,343,859.35	

对公司将《公开发行证券的公司信息披露解释性公告第1号——非经常性损益》未列举的项目认定为非经常性损益项目且金额重大的，以及将《公开发行证券的公司信息披露解释性公告第1号——非经常性损益》中列举的非经常性损益项目界定为经常性损益的项目，应说明原因。

适用 不适用

其他说明：

适用 不适用

2、净资产收益率及每股收益

适用 不适用

报告期利润	加权平均净资产收益率（%）	每股收益	
		基本每股收益	稀释每股收益

归属于公司普通股股东的净利润	6.90	0.65	0.65
扣除非经常性损益后归属于公司普通股股东的净利润	6.02	0.57	0.57

3、 境内外会计准则下会计数据差异

适用 不适用

4、 其他

适用 不适用

董事长：何祖训

董事会批准报送日期：2026年4月23日

修订信息

适用 不适用