

2025年度报告

2025 ANNUAL REPORT



重要提示

一、本公司董事会及董事、高级管理人员保证年度报告内容的真实性、准确性、完整性，不存在虚假记载、误导性陈述或重大遗漏，并承担个别和连带的法律责任。

二、公司全体董事出席董事会会议。

三、信永中和会计师事务所（特殊普通合伙）为本公司出具了标准无保留意见的审计报告。

四、公司负责人王伟、主管会计工作负责人许峰及会计机构负责人（会计主管人员）刘文超声明：保证年度报告中财务报告的真实、准确、完整。

五、董事会决议通过的本报告期利润分配预案或公积金转增股本预案

公司2025年度利润分配预案为：上市公司拟向全体股东每股派发现金红利0.088元（含税）。截至2026年3月31日，公司总股本3,732,662,913股，以此计算2025年度拟派发现金红利合计328,474,336.34元（含税）。

根据《上市公司股份回购规则》《上海证券交易所上市公司自律监管指引第7号——回购股份》等规定，上市公司以现金为对价，采用集中竞价方式、要约方式回购股份的，当年已实施的股份回购金额视同现金分红，纳入该年度现金分红的相关比例计算。公司2025年度用于股份回购的金额为64,448,632.00元，合并计算后，2025年度现金分红总额为392,922,968.34元，占公司2025年度合并报表口径的归属于上市公司股东净利润的比例为50.02%。

本年度不送红股，也不进行资本公积金转增股本。分配完成后，母公司尚余未分配利润将转入下一年度。如在利润分配实施公告确定的股权登记日前，公司总股本发生变动的，公司拟维持每股分配比例不变，相应调整分配总额，并将另行公告具体调整情况。详见第四节公司治理、环境和社会之八、利润分配或资本公积金转增预案。

截至报告期末，母公司存在未弥补亏损的相关情况及其对公司分红等事项的影响

适用 不适用

六、前瞻性陈述的风险声明

适用 不适用

本报告所涉及的未来计划、发展战略等前瞻性陈述，不构成公司对投资者的实质性承诺，请投资者注意投资风险。

七、是否存在被控股股东及其他关联方非经营性占用资金情况

否

八、 是否存在违反规定决策程序对外提供担保的情况

否

九、 是否存在半数以上董事无法保证公司所披露年度报告的真实性、准确性和完整性

否

十、 重大风险提示

公司存在的风险因素主要有国际贸易摩擦及宏观经济下行的风险、海外投资环境变化的风险、多国碳关税落地实施的风险、安全生产的风险，有关风险因素内容与对策措施已在本报告中第三节“管理层讨论与分析”中“公司关于公司未来发展的讨论与分析”部分予以了详细描述，敬请查阅相关内容。

十一、其他

适用 不适用

目录

第一节	释义.....	6
第二节	公司简介和主要财务指标.....	9
第三节	管理层讨论与分析.....	16
第四节	公司治理、环境和社会.....	59
第五节	重要事项.....	82
第六节	股份变动及股东情况.....	129
第七节	债券相关情况.....	138
第八节	财务报告.....	145

备查文件目录	载有公司负责人、主管会计工作负责人、会计机构负责人（会计主管人员）签名并盖章的财务报表。
	载有会计师事务所盖章、注册会计师签名并盖章的审计报告原件。
	报告期内公开披露过的所有公司文件的正本及公告的原稿。



2025 年度报告



01

释义

创新新材料科技股份有限公司
INNOVATION NEW MATERIAL TECHNOLOGY CO., LTD.

第一节 释义

一、 释义

在本报告书中，除非文义另有所指，下列词语具有如下含义：

常用词语释义		
上市公司、本公司、公司、创新新材	指	创新新材料科技股份有限公司
创新集团	指	山东创新集团有限公司
创新金属	指	山东创新金属科技有限公司
创新精密	指	山东创新精密科技有限公司，系公司的全资孙公司
元旺电工	指	山东元旺电工科技有限公司，系公司的全资孙公司
亨旺特导	指	山东亨旺特导线缆有限公司，系公司的全资孙公司
创新板材	指	山东创新板材有限公司，系公司的全资孙公司
苏州创泰	指	苏州创泰合金材料有限公司，系公司的全资孙公司
云创合金	指	云南创新合金有限公司，系公司的全资孙公司
创辉新材	指	山东创辉新材料科技有限公司，系公司的全资孙公司
蒙创新材	指	内蒙古创新新材料有限公司，系公司的全资孙公司
蒙创轻材	指	内蒙古创新轻量化新材料有限公司，系公司的全资孙公司
创新合金研究院	指	山东创新合金研究院有限公司，系公司的全资孙公司
华联集团	指	北京华联集团投资控股有限公司
华联股份	指	北京华联商厦股份有限公司
海南文促会	指	海南省文化交流促进会
型材	指	应用于各类民用及商用领域的铝合金挤压材
棒材	指	铝合金圆铸锭，是由纯铝熔体经合金化后铸造出来的圆形铸锭。铸造成型并用于挤压或锻造生产的金属坯料，俗称圆铸锭或铝棒
再生铝	指	废旧铝和废铝合金材料，经重新熔化提炼而得到的铝合金或铝金属
绿色铝	指	采用可再生电力(水电、风电、光电等)电解生产的铝及再生铝
熔铸	指	熔炼和铸造，铝及铝合金(包括固体和液体)经过熔化、合金化、精炼等工艺流程，经铸造成型，获得所需合金牌号和规格尺寸的铝及铝合金
阳极氧化	指	是一种电化学的电解氧化过程，使铝及其合金上形成一层氧化膜的工艺
CNC	指	计算机数字控制机床(Computer Numerical Control)的简称，是一种由程序控制的自动化机床；也指通过该设备进行高精密加工的生产工艺
喷砂	指	采用压缩空气为动力形成高速喷射束，将喷料高速喷射到需要处理工件表面形成砂面及切削作用的一种表面处理工艺
重大资产重组	指	北京华联综合超市股份有限公司重大资产出售及发行股份购买资产，同时向特定投资者非公开发行股份募集配套资金
LME	指	London Metal Exchange (伦敦金属交易所)，其价格是全球现货贸易的常用参考基准价之一
MJP	指	Main Japanese Ports (日本主要港口：东京、横滨、大

		阪、神户等)，是铝锭贸易的关键区域价格指标之一
安泰科	指	北京安泰科信息科技股份有限公司
上交所	指	上海证券交易所
《公司法》	指	《中华人民共和国公司法》
《证券法》	指	《中华人民共和国证券法》
报告期	指	2025 年 1 月 1 日-2025 年 12 月 31 日
报告期末	指	2025 年 12 月 31 日
元、万元、亿元	指	人民币元、人民币万元、人民币亿元



2025 年度报告



02

公司简介 和主要财务指标

创新新材料科技股份有限公司
INNOVATION NEW MATERIAL TECHNOLOGY CO., LTD.

第二节 公司简介和主要财务指标

一、 公司信息

公司的中文名称	创新新材料科技股份有限公司
公司的中文简称	创新新材
公司的外文名称	INNOVATION NEW MATERIAL TECHNOLOGY CO.,LTD.
公司的外文名称缩写	无
公司的法定代表人	王伟

二、 联系人和联系方式

	董事会秘书	证券事务代表
姓名	王科芳	孙丹洪
联系地址	北京市西城区武定侯街卓著中心18层1808	北京市西城区武定侯街卓著中心18层1808
电话	010-66536198	010-66536198
传真	/	/
电子信箱	zqb@innovationmetal.com	zqb@innovationmetal.com

三、 基本情况简介

公司注册地址	北京市西城区阜成门外大街31号4层416A室
公司注册地址的历史变更情况	2022年12月8日，公司注册地址由北京市西城区阜外大街1号四川大厦东塔楼四层40室变更为北京市西城区阜成门外大街31号4层416A室
公司办公地址	北京市西城区武定侯街卓著中心18层1808
公司办公地址的邮政编码	100032
公司网址	https://www.innovationmetal.com/
电子信箱	zqb@innovationmetal.com

四、 信息披露及备置地点

公司披露年度报告的媒体名称及网址	中国证券报 www.cs.com.cn/ 上海证券报 www.cnstock.com/ 证券时报 www.stcn.com/
公司披露年度报告的证券交易所网址	www.sse.com.cn
公司年度报告备置地点	公司证券事务部

五、 公司股票简况

公司股票简况				
股票种类	股票上市交易所	股票简称	股票代码	变更前股票简称
A股	上海证券交易所	创新新材	600361	华联综超

六、 其他相关资料

公司聘请的会计师事务所（境内）	名称	信永中和会计师事务所（特殊普通合伙）
	办公地址	北京市东城区朝阳门北大街8号富华大厦A

报告期内履行持续督导职责的财务顾问	签字会计师姓名	座8层 鲁磊、曹洋
	名称	华泰联合证券有限责任公司
	办公地址	北京市西城区金融大街乙9号金融街中心C座21层
	签字的财务顾问主办人姓名	贾明、张涛、韩杨
	持续督导的期间	2022年11月8日-2025年12月31日

七、近三年主要会计数据和财务指标

(一) 主要会计数据

单位：元 币种：人民币

主要会计数据	2025年	2024年	本期比上年同期增减(%)	2023年
营业收入	77,040,962,692.01	80,941,533,176.44	-4.82	72,843,631,643.64
利润总额	1,018,328,663.67	1,330,570,118.84	-23.47	1,241,887,652.01
归属于上市公司股东的净利润	785,520,756.61	1,010,362,659.30	-22.25	957,871,698.96
归属于上市公司股东的扣除非经常性损益的净利润	657,507,888.54	918,458,562.23	-28.41	881,371,075.47
经营活动产生的现金流量净额	-1,074,340,048.45	1,516,891,174.09	-170.83	582,368,329.46
	2025年末	2024年末	本期末比上年同期末增减(%)	2023年末
归属于上市公司股东的净资产	11,175,559,022.70	10,786,348,719.81	3.61	10,130,195,394.37
总资产	28,639,752,166.90	26,116,320,001.70	9.66	19,915,586,796.60

(二) 主要财务指标

主要财务指标	2025年	2024年	本期比上年同期增减(%)	2023年
基本每股收益(元/股)	0.2012	0.2372	-15.18	0.2328
稀释每股收益(元/股)	0.2012	0.2372	-15.18	0.2328
扣除非经常性损益后的基本每股收益(元/股)	0.1684	0.2156	-21.89	0.2142
加权平均净资产收益率(%)	7.13	9.68	减少2.55个百分点	10.94
扣除非经常性损益后的加权平均净资产收益率(%)	5.97	8.80	减少2.83个百分点	10.06

报告期末公司前三年主要会计数据和财务指标的说明

√适用 □不适用

营业收入较去年同期下降4.82%，主要原因为：

1、2025年，铝加工行业整体面临“内外双压”的严峻局面，国内铝加工行业呈现“内卷”加剧的竞争格局，叠加出口退税政策的取消及国际贸易摩擦加剧，基础类业务板块的利润贡献度进一步收窄。

2、公司紧扣“高端化”的战略方向，主动推进产品结构调整，对基础类产品棒材、板带箔进行战略“瘦身”，棒材、板带箔产品产量和销量减少，从而销售收入下降。

归属于上市公司股东的净利润较去年同期下降22.25%，主要原因为：

1、公司推进产品结构调整，棒材、板带箔等基础类产品产量和销量减少，毛利减少；

2、因公司募投项目、技改项目结项，越南项目投产，固定资产折旧增加；

3、2025年电解铝价攀升、应收账款回款周期延长等因素影响，公司增加金融机构借款、应收票据贴现，利息费用增加。

归属于上市公司股东的扣除非经常性损益的净利润同期下降28.41%，主要系本期公司净利润减少，同时非经常性损益增加，导致扣除非经常性损益的净利润下降。

经营活动产生的现金流量净额较去年同期下降170.83%，主要系报告期内销量减少，存货占用资金增加，支付的其他经营保证金增加。

八、境内外会计准则下会计数据差异

(一) 同时按照国际会计准则与按中国会计准则披露的财务报告中净利润和归属于上市公司股东的净资产差异情况

适用 不适用

(二) 同时按照境外会计准则与按中国会计准则披露的财务报告中净利润和归属于上市公司股东的净资产差异情况

适用 不适用

(三) 境内外会计准则差异的说明：

适用 不适用

九、2025年分季度主要财务数据

单位：元 币种：人民币

	第一季度 (1-3月份)	第二季度 (4-6月份)	第三季度 (7-9月份)	第四季度 (10-12月份)
营业收入	19,163,990,142.59	19,977,011,321.54	19,574,760,407.17	18,325,200,820.71
归属于上市公司股东的净利润	206,955,778.80	147,715,714.35	354,651,340.10	76,197,923.36
归属于上市公司股东的扣除非经常性损益后的净利润	194,393,319.83	113,278,524.68	294,544,489.28	55,291,554.75
经营活动产生的现金	-2,828,326,940.46	1,384,271,722.89	330,110,590.30	39,604,578.82

流量净额				
------	--	--	--	--

季度数据与已披露定期报告数据差异说明

适用 不适用

十、非经常性损益项目和金额

适用 不适用

单位：元 币种：人民币

非经常性损益项目	2025 年金额	附注（如适用）	2024 年金额	2023 年金额
非流动性资产处置损益，包括已计提资产减值准备的冲销部分	2,292,613.88		51,636,872.19	3,290,643.87
计入当期损益的政府补助，但与公司正常经营业务密切相关、符合国家政策规定、按照确定的标准享有、对公司损益产生持续影响的政府补助除外	60,718,929.40		41,137,733.64	91,814,586.95
除同公司正常经营业务相关的有效套期保值业务外，非金融企业持有金融资产和金融负债产生的公允价值变动损益以及处置金融资产和金融负债产生的损益	111,328,670.39			
计入当期损益的对非金融企业收取的资金占用费				
委托他人投资或管理资产的损益				
对外委托贷款取得的损益				
因不可抗力因素，如遭受自然灾害而产生的各项财产损失				
单独进行减值测试的应收款项减值准备转回			5,897,377.14	
企业取得子公司、联营企业及合营企业的投资成本小于取得投资时应享有被投资单位可辨认净资产公允价值产生的收益				

同一控制下企业合并产生的子公司期初至合并日的当期净损益				
非货币性资产交换损益				
债务重组损益				
企业因相关经营活动不再持续而发生的一次性费用，如安置职工的支出等				
因税收、会计等法律、法规的调整对当期损益产生的一次性影响				
因取消、修改股权激励计划一次性确认的股份支付费用				
对于现金结算的股份支付，在可行权日之后，应付职工薪酬的公允价值变动产生的损益				
采用公允价值模式进行后续计量的投资性房地产公允价值变动产生的损益				
交易价格显失公允的交易产生的收益				
与公司正常经营业务无关的或有事项产生的损益				
受托经营取得的托管费收入				
除上述各项之外的其他营业外收入和支出	-6,271,956.05		-1,787,248.25	1,567,341.57

其他符合非经常性损益定义的损益项目			6,313,300.97	
减：所得税影响额	40,029,229.21		11,265,280.49	20,171,801.90
少数股东权益影响额（税后）	26,160.34		28,658.13	147
合计	128,012,868.07	-	91,904,097.07	76,500,623.49

对公司将《公开发行证券的公司信息披露解释性公告第1号—非经常性损益》未列举的项目认定为非经常性损益项目且金额重大的，以及将《公开发行证券的公司信息披露解释性公告第1号—非经常性损益》中列举的非经常性损益项目界定为经常性损益的项目，应说明原因。

适用 不适用

十一、 存在股权激励、员工持股计划的公司可选择披露扣除股份支付影响后的净利润

适用 不适用

十二、 采用公允价值计量的项目

适用 不适用

单位：元 币种：人民币

项目名称	期初余额	期末余额	当期变动	对当期利润的影响金额
交易性金融资产	300,000.00	359,868,162.50	359,568,162.50	109,570,047.33
衍生金融资产	13,893,137.86	0	-13,893,137.86	0
应收账款融资	193,473,072.24	301,420,772.27	107,947,700.03	0
衍生金融负债	2,906,025.00	198,163,525.00	195,257,500.00	0
合计	210,572,235.10	859,452,459.77	648,880,224.67	109,570,047.33

十三、 其他

适用 不适用



2025 年度报告



03

管理层讨论与分析

第三节 管理层讨论与分析

一、报告期内公司从事的业务情况

公司是专注铝合金及制品研究开发和生产加工的技术型企业，为铝合金材料领域提供综合解决方案。经过多年发展，公司形成了从合金化研发、铸造成型、均匀化热处理、挤压变形、阳极氧化表面处理到精深机加工的全流程体系，掌握多种合金牌号的铝合金研发和制造能力，专注于满足下游应用领域的多元化、定制化需求，开拓高附加值铝制品市场。公司产品种类丰富，主要包括 3C 消费电子铝型材、汽车轻量化铝型材、铝杆线缆（含电线电缆）、铝合金棒材、板带箔、结构件等，广泛应用于 3C 消费电子、电力设施、汽车轻量化、交通运输、耐用消费品、包装容器等领域。

（一）主要产品及用途

1、型材

公司的型材主要包括 3C 消费电子铝型材、汽车轻量化铝型材。

（1）3C 消费电子铝型材

在 3C 消费电子铝型材领域，公司的产品主要包括笔记本电脑外壳材料、平板电脑外壳材料、智能手机外壳和中框材料等。公司通过富士康、立讯精密等下游客户将铝型材进一步加工后应用于苹果、微软、三星、谷歌等多品牌的笔记本电脑、平板电脑和智能手机。

公司自 2018 年至今连续进入苹果核心供应商名录，参与了该品牌多款智能手机、平板电脑、笔记本电脑及穿戴设备的材料研发与型材供应，是全球 3C 消费电子铝型材的龙头企业。

自 2025 年起，公司开始研发生产液冷机架用铝合金型材，经下游加工后，应用于知名 AI 企业的智能机架中。

随着公司越南工厂产线陆续投产，生产能力持续扩大，公司持续加大客户开发力度，所生产的铝合金材料已批量用于北美大客户笔记本电脑及平板电脑，亚洲消费电子客户手机铝型材处于验证阶段，同时亦开拓了汽车轻量化型材客户。除供应越南本土外，公司将供货能力拓展至印度、泰国、墨西哥等国家并在持续拓展中，力求为全球客户提供更加快速、便捷的高质量产品。





智能手机



笔记本电脑



平板电脑



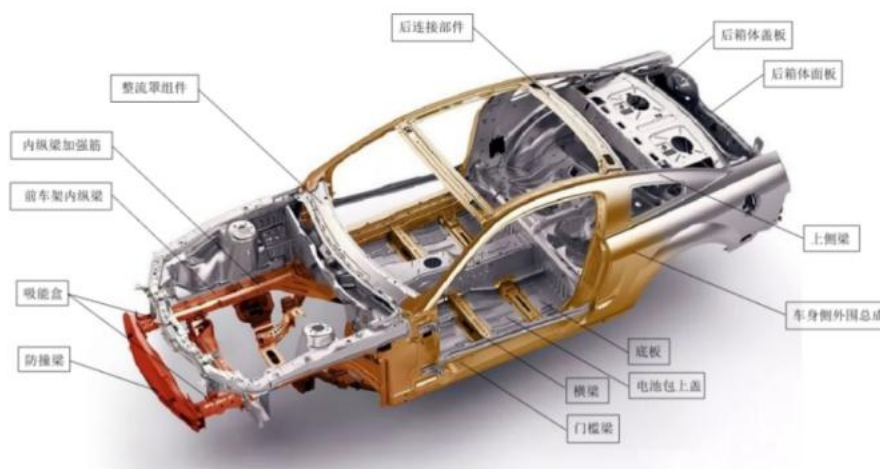
电脑主机



(2) 汽车轻量化铝型材

在汽车轻量化铝型材领域，公司的产品经加工后主要应用于防撞梁、门槛梁、电池包、热交换系统零件和车身悬架系统零件等。公司加速在高端领域的进程，大力推进汽车轻量化铝型材项目进度。报告期内，公司产品主要集中在门槛梁、防撞梁、电池箱体和热交换系统等；公司为上汽尚界 Z7 供应车身结构件，并与合作伙伴共同参与宝马、奥迪、理想、小米、上汽通用等主机厂防撞梁、门槛梁等车身结构件的研发工作。

2025 年，公司汽车轻量化铝型材产品销量达 4.80 万吨，同比增长 57.89%，其中车身件、电池箱体、热交换件的销量占比有所提升。这主要得益于公司大力推进产品研发和市场开拓，高薪聘请行业高端人才，并在研发团队的助力下，积极与 OEM 端合作共同开发高端合金材料，不断提升材料性能，使材料性能在多个维度同时满足客户要求，实现高强、高韧、低重量、低成本，为解决客户难点、痛点，为客户提升性能、降本增效助力。

公司目前已进入宝马、奔驰、奥迪、比亚迪、上汽大众、一汽大众、捷豹路虎、小米、理想、零跑、蔚来、日产、广汽、奇瑞、吉利、长安、长城、小鹏、宁德时代、蜂巢等多个国内外汽车和动力电池龙头品牌供应商序列。在公司多年领先的研发优势带动下，汽车轻量化铝型材业务已进入蓬勃发展阶段，公司全资子公司苏州创泰、蒙创轻材正逐步成为国内领先的整车零部件型材优秀供应商。





2、铝杆及线缆（含电线电缆）

公司在铝杆、线缆领域以铝合金系列铝杆和纯铝电工圆铝杆、架空导线、中低压电线电缆等为主导产品。通过历年数百次实验和技术创新，公司已探索出一套适用于铝漆包线、铜包铝线及家用电器产品需求的铝杆、铝丝生产工艺，产品质量优异。公司自“十三五”规划初期即着手布局，坚持“投放一批、研发一批、储备一批”的梯次研发策略，实现了从研发、技术攻关、国家标准制定到规模化生产的全产业链重大突破。

公司依托自主研发体系持续攻坚核心技术壁垒，在特高压领域取得多项重大突破：陆续成功攻克直流 $\pm 800\text{kV}$ 、交流 1000kV 及 1100kV 高强高导铝合金材料制造关键技术瓶颈，率先构建从研发到生产全流程的解决方案输出能力，并实现规模化生产。“十三五”“十四五”期间，国家西电东送项目 70% 以上的特高压导线中标单位均采用我公司电工圆铝杆。公司兼具发展韧性与强劲增长潜力，始终坚持以创新为驱动力，持续巩固技术优势与市场主导权。

公司铝杆及线缆的主要客户包括新疆特变电工集团有限公司、江苏亨通电力特种导线有限公司、中天科技集团有限公司、河南通达电缆股份有限公司、江苏南瑞淮胜电缆有限公司等。

随着新能源电力建设（风力发电、太阳能发电、水力发电等）进程的不断推进，公司产品应用领域进一步拓展。

报告期内，公司已获得电线电缆产品生产许可证，涵盖挤包绝缘中压电力电缆、架空绞线、塑料绝缘控制电缆、架空绝缘电缆、挤包绝缘低压电力电缆，并已全面投入生产。













3、棒材

公司的棒材产品是以电解铝液、铝锭、再生铝等为主要原料，经过特定的合金化配比及独特的生产制程铸造而得，是铝挤压、锻造或铸造的最重要主材。经过数十年发展，公司铸棒产能全球领先，并不断总结市场经验，立足下游需求，生产不同牌号（1系至7系）、不同规格（ $\text{Ø}73\text{mm}$ - $\text{Ø}760\text{mm}$ ）、不同状态、不同特性（硬度、延伸、抗拉、屈服、疲劳等）的铝合金。

报告期内，公司不断调整产品结构，加大海外出口业务、LME 进料加工和来料加工业务。提高再生铝使用量，凭借质量稳定、供货稳定的优势，与客户开发新的合作模式，大力开拓 3C 消费电子、汽车轻量化、锻造轮毂等高端产品市场。

产品	应用领域	用途	案例
----	------	----	----


	<p>3C 消费电子</p>	<p>主要用于电子产品的外观件、支撑件</p>	
	<p>汽车轻量化</p>	<p>主要用于汽车装饰件、天窗导轨、汽车座椅、电池托盘等</p>	
	<p>轨道交通</p>	<p>主要用于城市车辆轨道、高铁动车轨道、航空航天</p>	
	<p>新能源</p>	<p>主要用于新能源光伏组件、光伏边框、支架等</p>	
	<p>5G 基站</p>	<p>主要用于 5G 基站的基础设施建设</p>	

4、板带箔

公司铝板带箔材产品涵盖厚度 0.2mm-3.0mm 的铝板带、0.006mm-0.2mm 的铝箔及高端扁锭。产品广泛应用于外观结构件、3C 消费电子、高端装饰、食品医药包装、汽车轻量化、新能源电池壳等领域。

报告期内，公司着力提升产品附加值，推动结构升级，主要高附加值产品占比实现全面增长。为促进效益提升与品牌建设协同发展，公司持续加大对 3C 消费电子、电子箔、医药铝箔、新能源电池壳料等战略产品线的研发与生产投入，产品竞争力进一步增强。

2025 年，公司在板带箔方面共获得 1 项发明专利和 5 项实用新型专利，技术储备不断丰富，产品品质保持行业先进水平。



5、结构件

精密结构件的制造工艺是将铝型材经过精密锯切，将坯料送至数控机床进行 CNC 精密切削，进行多夹位、多角度的微米量级精准加工成型，再经喷砂、阳极、镭雕等工艺处理，最终形成应用于消费终端的铝制结构件产品。公司的结构件有知名客户耳机的精密转轴，平板/笔记本电脑类精美外壳，如穿戴类无线耳机、腕表、平板电脑等外观结构件，产品主要应用于苹果、华为、联想等品牌。

公司新产品开发顺利，报告期内，公司持续加大自动化投入，引进先进的能源回收再利用设备，实现节能减排和绿色制造能力，同时持续提升产品成品率，并使其处于行业领先水平。公司新增为国内头部 3C 消费电子品牌提供平板电脑旗舰机型结构件制造服务，并布局 AI 服务器液冷和通讯基站结构件业务。报告期内，公司采取了极度聚焦核心产品类型的经营策略，重点发力核心产品，其中：电脑类电子元器件销量持续增长，得益于公司在品牌客户拓展方面的持续突破，以及终端客户对公司技术、质量的认可度持续提升，订单资源逐步向公司集中，为业务增长提供了有力支撑。通讯类电子元器件销量同比增长，主要得益于客户订单需求的显著增加，推动了整体销售业绩的提升。

（二）经营模式

1、采购模式

公司主要原材料为电解铝液、铝锭及再生铝。公司通过布局优化产业模式以及促进再生铝利用，提升再生铝在原材料的占比，减少产品生命周期的碳足迹，为下游客户提供更多低碳产品，促进产业链转型。根据客户订单及生产经营计划，公司采用“以销定产、以产定购”的模式向供应商进行采购。

针对主要原材料电解铝液，公司实行战略供应商制度，与主要供应商建立了长期稳定的合作关系，以保证原材料的及时、稳定供应，价格以上海有色网 A00 铝价、长江有色金属网长江现货铝周均价、南储现货周均价为基准价。

针对铝锭，公司以长江有色金属网或上海有色网 A00 铝价、伦铝 LME+日本升贴水 MJP 为基准，结合市场行情和运输承担方式确定采购价格。

公司建立了从下游客户的工业余料以及外部市场废料的渠道回收再生铝，使用行业先进的生产工艺及设备，成功实现再生铝的保级升级利用。同时，公司通过技术研发应用，回收再生铝后通过熔铸、挤压、精加工环节输出棒材、型材、结构件等产品，使再生铝可广泛应用于 3C 消费电子、汽车轻量化、新能源等各个领域，加速再生铝的流通，提升再生铝经济价值。由于废铝材的市场价格与铝现货市场价格之间存在较强的联动关系，并保持一个合理的价差，因此公司一般以当期长江有色金属网或上海有色网 A00 铝均价为基准，考虑一定折率确定废铝材的回收价格。

2、生产模式

基于行业特性以及主要客户群体较为稳定等特点，公司每年与主要下游客户签订框架协议，约定全年供需规格型号、数量、定价及结算方式等。实际生产中，公司采取“以销定产”的模式，依据客户采购订单和终端产品，制定定制化生产计划并组织实施。公司根据生产需求向供应商采购电解铝液、铝锭、废铝料等原材料，并依据性能要求进行合金化配比、定制化工艺、宏微观检测后，加工成满足订单需求的铝棒、铝型材、铝板带箔、铝杆及线缆等产品。

3、销售模式

公司产品销往全国各地，个别定制产品有出口业务。国内在华东、华南、华北地区较为集中，下游客户群体主要为铝合金加工、电线电缆等企业。

公司以“铝基准价+加工费”为主要定价模式，基准铝价一般以 SMM（上海有色金属网）现货铝价、长江有色金属网现货铝价、南储现货周均价、伦铝 LME+日本升贴水 MJP 为基准，公司产品加工费水平由客户材质选择、产品深加工程度、公司议价能力、销售模式和市场竞争水平等因素综合决定。

4、盈利模式

公司业务分为产品销售和来料加工两种模式，产品销售主要系根据客户订单要求，以原铝生产制成产成品并销往客户，与客户按“铝基准价+加工费”结算，以铝原材料（即电解铝）作为载体，其成本主要由下游客户承担；来料加工业务主要系客户提供铝锭或铝废料，由公司提供合金、辅材并加工为产品，向客户提供产品，并向客户收取加工费。前述模式下，公司主要盈利来源均为加工环节，具体体现为加工费。

公司为专注铝合金及制品研究开发和生产加工的技术型企业，形成了从合金化研发、铸造成型、均匀化热处理、挤压变形、精深机加工到阳极氧化表面处理，再生铝综合利用的全流程体系，主要通过棒材、型材、板带箔、铝杆线缆（含电线电缆）、结构件等铝合金产品的研发设计、生产和销售实现盈利并保持长期发展。

（三）产品市场地位及竞争优势

1、公司荣誉

2025 年，公司连续 9 年入围中国企业 500 强，2025 年位列第 303 位；连续 13 年入围山东民营企业 100 强，2025 年位列第 15 位，同时还位列中国制造业企业 500 强第 158 位、中国民营企业 500 强第 130 位。公司及子公司连续多年获得“中国铝加工行业优秀供应商”“国家制造业单项冠军”“国家卓越级智能工厂”“国家绿色工厂”“院士工作站”等几十项荣誉和称号，成为中国铝合金加工行业的龙头企业。

根据中国有色金属加工工业协会数据，2025 年，公司铝线材（即铝杆线缆）销量为 103.36 万吨，国内和全球市场占有率分别为 19.3%和 15.4%，均排名第一；公司铝合金圆铸锭（即棒材）销量为 277.37 万吨，国内和全球市场占有率分别为 10.2%和 8.0%，均排名第一；公司 3C 电子铝型材全国市场占有率 9.1%，国内排名第二；创新金属铝镁硅合金产品为制造业单项冠军；公司产品在单位产品能耗、单位产品污染物排放、单位产品原材料消耗、固废利用及单位产品碳排放等方面均处于行业领先，绿色发展综合水平位居行业前 5%。

2025 年 1 月，子公司元旺电工荣获国家绿色工厂称号，子公司创新精密、元旺电工入选了工业和信息化部发布的绿色制造名单；

2025 年 5 月，子公司蒙创新材荣获内蒙古知名品牌称号；

2025 年 6 月，子公司亨旺特导荣获专精特新中小企业称号，子公司创新板材入选山东省 2025 年度数字经济“晨星工厂”建设试点名单；

2025 年 7 月，子公司创新精密荣获山东省先进级（省级）智能工厂称号，子公司苏州创泰入选 2025 年苏州民营企业 100 强位列第 77 位；

2025 年 8 月，子公司亨旺特导获得滨州市企业技术中心称号；

2025 年 9 月，子公司创新精密获评“国家卓越级智能工厂”；云创合金荣获 2025 云南省民营企业 100 强第 9 位、2025 云南省民营企业制造业 20 强第 7 位称号；

2025 年 10 月，子公司元旺电工、创辉新材荣获山东省线缆行业优秀供应商称号；

2025 年 11 月，子公司创新精密荣获山东省新材料领军企业、滨州市重点实验室称号，子公司云创合金荣获 2025 年云南企业 100 强第 30 名、2025 年云南制造业企业 100 强第 16 名称号。

2、分产品领域市场地位

1) 铝型材领域

根据中国有色金属加工工业协会数据，2025 年，公司 3C 电子铝型材全国市场占有率 9.1%，国内排名第二。

公司型材板块自创立伊始即瞄准高技术含量的细分市场，是苹果产业链核心供应商，2025 年 7 月 16 日，公司受邀作为苹果供应商共同参加第三届中国国际供应链促进博览会，展示了公司在再生铝等多个领域的创新成果。

经过多年业务培育与沉淀，近年来市场地位逐步稳固，产品经下游进一步加工组装后应用于苹果、微软、小米、三星、谷歌、宝马、奔驰、奥迪、比亚迪、上汽大众、一汽大众、捷豹路虎、理想、零跑、蔚来、日产、广汽、奇瑞、吉利、长安、长城、小鹏、宁德时代、蜂巢、丰田、上汽通用、赛力斯等 3C 消费电子及汽车轻量化领域的知名品牌。

公司在 3C 消费电子铝型材领域先发优势明显，承揽了数十个苹果产业链相关项目；2023 年在越南建设工厂开展 3C 消费电子项目，市场份额不断提高。公司挤压型材内部晶粒组织均匀，经后续阳极氧化处理后产品外观表现出色，是行业内少数掌握大面积适合阳极氧化的 7 系材料规模化生产挤压技术的厂商之一。

2) 再生铝领域

公司大力开拓再生铝回收利用领域，自 2017 年开始与全球顶级 3C 消费电子厂商合作开展再生铝的回收与再利用，并参与 5 项再生铝国家及行业标准制定工作，在再生铝领域累计获得 8 项发明专利，49 项实用新型专利，在保级与升级方面具有行业领先的地位。2025 年，公司综合循环利用再生铝 119.62 万吨，其中，公司回收再生铝 69.77 万吨，使用自有产线回用铝 49.85 万吨，为行业领先水平。公司自 2022 年开始引进 14 条智能化进口再生铝回收处理生产线，共布局 9 个再生铝项目，远期规划再生铝产能超 200 万吨。截至报告期末，6 个再生铝项目已投产，年产能达 170 万吨。

在 3C 消费电子领域，公司持续突破技术壁垒，通过开展材料状态优化及制程参数迭代，成功助力迷你型电脑产品首次实现碳中和，并规模化量产。我们开创性地将含塑铝屑清洁再生技术应用用于消费电子生产，显著降低了产品全生命周期的碳排放。

3) 铝杆及线缆领域

根据中国有色金属加工工业协会数据，2025 年，公司铝线材（即铝杆线缆）销量为 103.36 万吨，国内和全球市场占有率分别为 19.3%和 15.4%，均排名第一。

公司作为国内铝合金线缆材料研发生产规模最大的企业，已奠定行业领军地位，兼具发展韧性和强劲增长潜力。公司始终坚持以创新为驱动力，进一步巩固技术优势与市场主导权。公司连续多年参与国家高强高导线缆标准制定，是中国电线电缆行业“十四五”规划的编制单位，与国缆研究所和电科院密切合作。“十三五”“十四五”期间国家西电东送项目 70%以上的特高压导线中标单位采购了公司的产品。报告期内，公司已获得电线电缆产品生产许可证（涵盖挤包绝缘中压电力电缆、架空绞线、塑料绝缘控制电缆、架空绝缘电缆、挤包绝缘低压电力电缆）并投入生产。

3、研发领域市场地位

公司形成了从合金成分研发、熔铸铸锭到挤压及深加工的全流程体系，掌握不同牌号、特性的铝合金研究开发和生产能力，能够满足不同客户以及下游应用领域的多元化、定制化需求。

在铝合金基础材料端，公司规模优势突出，是全球最大的铝合金材料生产基地之一，提供铝加工全流程差异化的定制产品。此外，公司还积极参加国家标准及行业标准的制定工作，截至报告期末，公司参与制定/修订并已发布实施的国家/行业/团体标准共计 44 个，拥有 534 项专利，其

中，发明专利数量 74 项、实用新型专利数量 460 项。2025 年，公司新增 84 项专利，其中，发明专利 14 项、实用新型专利 70 项。

4、ESG 领域市场地位

根据中国有色金属加工工业协会数据，公司产品在单位产品能耗、单位产品污染物排放、单位产品原材料消耗、固废利用及单位产品碳排放等方面均处于行业领先，绿色发展综合水平位居行业前 5%。

公司将 ESG 与业务深度融合，推出属于自己的“NOVEL”可持续发展战略，以“高端化、全球化、绿色化”为核心，精心构建“一个核心，五个板块”的战略体系，围绕“绿色低碳、开放合作、赋能员工、循环发展、技术引领”五个板块发挥创新的 ESG 特色。

公司高度重视节能降耗、绿色生产工作，截至目前，公司子公司创新金属、苏州创泰、创新精密、元旺电工荣获“国家绿色工厂”荣誉称号，创新板材、创辉新材料、创新北海荣获省级“绿色工厂”称号，创新板材荣获 2025 年山东省数字经济“晨星工厂”称号。公司获得 2025 年度鸿海—富士康永续卓越供应链奖、Wind ESG 综合评级 AA（由 2023 年的 B 级提升至 AA 级）、2025 年度 Wind 中国上市公司 ESG 最佳实践 100 强（中小市值）等称号。

公司在云南、内蒙古、山东等生产基地大量使用水电铝、风光电铝、再生铝等低碳环保绿色原材料，积极响应国家低碳政策，成为国内绿色能源布局最早、最广的铝合金生产供应商。公司连续三年发布了《环境、社会及管治（ESG）报告》，旨在让各方更充分了解公司践行绿色可持续发展的策略及绩效。

未来，公司将在内蒙古采购大量风光电铝，持续提升绿电铝在原材料中的占比，预计于 2027 年底实现占比达到 50%以上。

公司在云南充分利用水电铝资源，积极布局水电铝产业并设立相关产能目标，2025 年，云创合金使用绿电生产的铝合金圆铸锭及铝杆产量达 58.78 万吨，截至 2025 年底产能已达到 60 万吨，2030 年底达到 90 万吨。

苏州创泰积极采购废铝型材、废铝屑作为原材料，2025 年，苏州创泰 55%以上的原料来自下游客户的工业余料，其中部分产品型号的再生铝使用率需达 100%。同时，苏州创泰计划到 2026 年，将废型材、废铝屑、绿电铝锭等再生铝原材料的使用量目标 8 万吨，再生铝原材料使用比例提升至 60%。

报告期内公司新增重要非主营业务的说明

适用 不适用

二、报告期内公司所处行业情况

（一）2025 年铝加工行业及铝材产量情况

铝是一种年轻的金属，金属铝从发现至今只有一百余年的历史；铝又是地壳中含量最为丰富的金属元素，同时还具有比重小、易加工、比强度高、耐腐蚀、导电导热性好等诸多优良特性，

是应用规模最大的有色金属和仅次于钢铁的第二大金属材料，广泛应用于建筑结构、交通运输、电力电子、包装容器、机械装备、耐用消费品等多个领域，不但是制造业发展的主要基础材料，同时也是高端装备制造、高新技术发展和国防建设的重要支撑材料。

近三年来，中国铝材产量持续保持增长，2023 年-2025 年铝材产量年复合增速为 2.6%。2025 年，国内市场受汽车、家电等终端领域继续执行消费刺激政策和新兴市场需求增长拉动，国内产品订单数量显著增多。但受出口退税取消和海外贸易战加剧因素叠加影响，铝材出口量下滑明显，抑制国内铝材生产。同时，由于国内房地产市场低迷导致的用铝量下降更加明显，加上光伏消费增长不及预期，铝材产量增长动力不足。

2025 年国内铝加工行业“内卷式”竞争仍在加剧，主要原因是产能过剩。近年来，我国铝加工行业发展开始转变“赛道”，特别是与“新三样”有关的铝加工项目集中显现，使得铝加工产能过剩矛盾加剧，产品同质化竞争也从普通铝材产品向光伏型材、电池箔、铝罐料、汽车板、航空板等中高端产品蔓延。2025 年国内铝加工行业内卷持续，在产能过剩加剧、铝材直接出口受阻、海外贸易战不确定性增加等诸多负面影响下，多数铝材产品加工费还在下降，其中部分产品如光伏边框型材加工费加速下跌。目前铝材市场整体产品加工费仍处历史低位。在原材料价格高企及终端消费品价格下降的双重挤压下，铝材产品利润普遍大幅下滑。2025 年 1-10 月国内铝加工行业营收利润率仅为 2.0%，处于同期历史最低水平，与同期铝冶炼行业 11.3%的营收利润率形成巨大反差，铝加工企业经营形势仍面临严峻挑战。

根据中国有色金属加工工业协会数据，2025 年中国铝材产量为 4880 万吨，同比-0.4%。2025 年国内铝挤压材产量为 2175 万吨，比上年大幅下降 6.7%，主要受到建筑房地产领域需求显著下降拖累。建筑铝型材产量 815 万吨，同比下降 17.3%；工业铝型材产量 1175 万吨，同比微增 0.4%；铝管产量 110 万吨，同比增长 4.8%；铝挤压棒产量 75 万吨，同比增长 7.1%。

2025 年中国铝材分品种产量（万吨）

	铝板带	铝箔	铝挤压材	铝线	其它	合计
2025 年	1577	535	2175	540	53	4880
同比	6.9%	-0.9%	-6.7%	5.9%	17.8%	-0.4%

数据来源：中国有色金属加工工业协会

（二）铝加工产品消费领域发展情况

从全球市场来看，美国、德国、日本等发达国家是国外传统铝材消费大国，其市场特点是消费领域覆盖面广，产品以中高档需求为主，但近年来主要受区域经济发展内生动力不足影响，消费规模难以扩大。尽管受到新能源汽车、光伏行业、人工智能等领域的需求提振，但建筑、耐用消费、包装等铝材传统消费领域需求疲软抵消了新兴领域的消费增长。同时，由于产业配套体系缺失、综合制造成本缺乏竞争力等因素影响，这些国家在光伏、储能等新能源领域的需求主要通

过进口终端产品来满足，对铝材的直接消费并未得到充分体现。国外铝材消费主要集中在欧洲、北美和亚洲，具体如下表所示。

2023~2025 年国外主要国家铝材表观消费量（万吨）

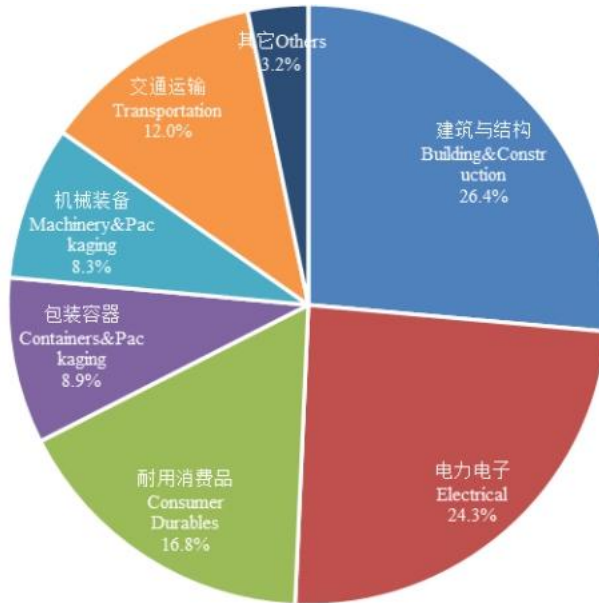
国家	2023 年	2024 年	2025 年
美国	770	780	779
德国	285	270	266
日本	185	182	180
意大利	135	135	132

数据来源：世界金属统计局；美国铝业协会；日本铝业协会；安泰科

2025 年，中国经济在复杂多变的内外环境中展现出强大韧性，工业生产总体稳定，新兴领域增长显著。新能源汽车、储能等领域的快速增长有力带动汽车型材、电池壳、电池箔、液冷板、电池托盘等铝材产品需求的提高。而传统铝材消费领域，如建筑行业对铝材的需求继续下滑，光伏作为“新三样”中的铝材消费主力也首次出现“哑火”，全年铝材消费与上年基本持平。从整体上看，各领域消费分化情况更加突出。

建筑结构作为国内最大的铝材消费领域，最近几年由于房地产行业发展趋势转变，年用铝量在不断减少，2025 年建筑结构领域铝材消费占比降至 26.4%，较 2024 年和 2023 年分别减少 7.8 个和 9.6 个百分点；近年来，在光伏用铝边框市场需求的快速增长下，电力电子稳居中国第二大铝材消费领域，预计电力电子领域铝材消费占比为 24.3%，较上年提高 1.2 个百分点；耐用消费作为目前第三大消费领域，也受到了房地产市场萎缩的负面影响。但在 2024 年-2025 年间，得益于国家层面持续推进家电“以旧换新”政策，多品类家电产品呈现市场升温、品类升级的态势。2025 年，该领域铝材占比有所提高，为 16.8%，比上年提高 3.7 个百分点；交通运输领域在新能源汽车火热发展和单车用铝量提高带动下，铝材消费占比稳步提高，2025 年为 12.0%，较上年增加 3.1 个百分点；包装容器得益于铝的可回收性和全社会环保意识的增强，需求量继续增加，2025 年铝材消费占比为 8.9%，比 2024 年增加 0.8 个百分点；机械装备领域铝材消费占比则下降 1.3 个百分点至 8.3%，主要与房地产市场低迷有关。

2025 年中国铝材分领域消费结构（不含铝箔坯料）



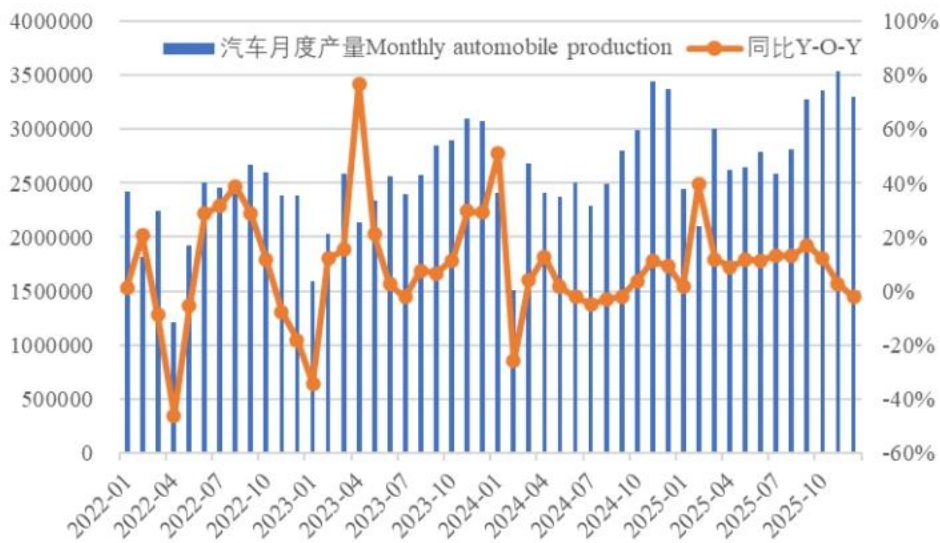
数据来源：安泰科

1、交通运输行业是拉动消费需求主力

交通运输领域，特别是汽车行业，是近年来拉动国内铝材消费增长的主力。随着汽车轻量化进程加快以及新能源汽车渗透率的不断提升，对汽车结构型材、车用板材、动力电池箔、电池壳、电池托盘型材、液冷板等铝材的消费量均有不同程度的增长。

中国汽车工业协会的数据显示，2025 年中国汽车产销累计完成 3453.1 万辆和 3440 万辆，同比分别增长 10.4%和 9.4%。其中，乘用车产销累计完成 3027 万辆和 3010.3 万辆，同比分别增长 10.2%和 9.2%；商用车产销累计完成 426.1 万辆和 429.6 万辆，同比分别增长 12.0%和 10.9%；新能源汽车产销累计完成 1662.6 万辆和 1649 万辆，同比分别增长 29.0%和 28.2%，新能源汽车新车销量占汽车新车总销量的 47.9%，较上年提高 7 个百分点。安泰科估计 2025 年交通运输领域铝材消费量为 451 万吨，比上年增长 36.7%。

中国汽车月度累计产量（单位：万辆）



数据来源：国家统计局

2、电子电力行业需求放缓

电子电力铝材消费主要包括输配电网及光伏电站用铝电线电缆、光伏电池铝边框及支架、锂电池以及 3C 电子等领域。

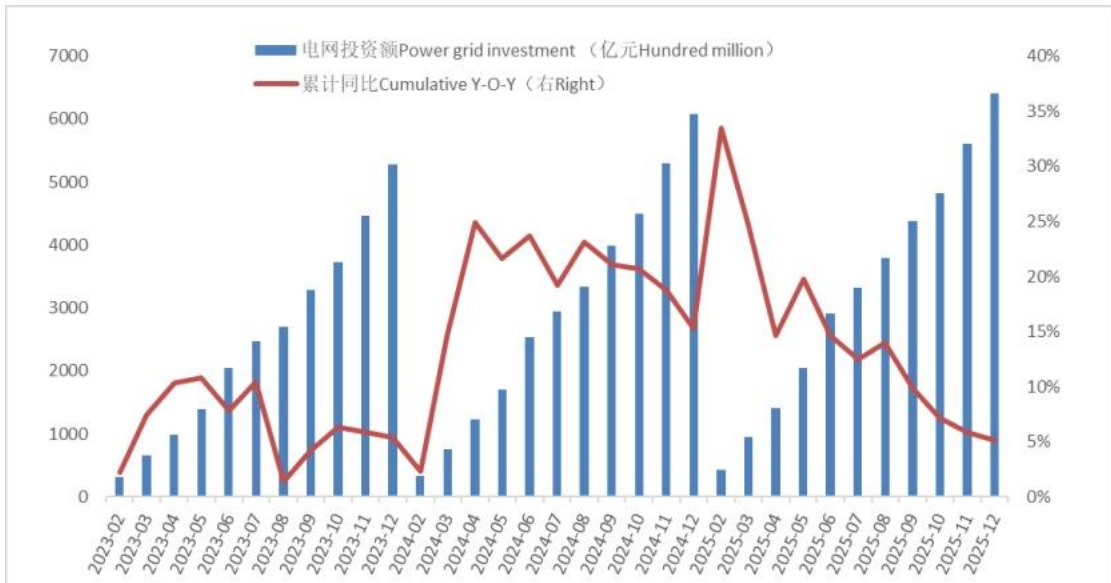
国家能源局数据显示，2025 年，全国累计发电装机容量达到 38.9 亿千瓦，同比增长 16.1%。其中，水电装机容量约为 4.5 亿千瓦，同比增长 2.9%；火电装机容量约为 15.4 亿千瓦，同比增长 6.3%；风电装机容量约为 6.4 亿千瓦，同比增长 22.9%；太阳能发电装机容量约为 12.0 亿千瓦，同比增长 35.4%。

在国内能源结构调整、加大绿色清洁能源占比发展趋势下，2025 年国内光伏年新增装机创历史新高。国家能源局发布的数据显示，2025 年国内累计光伏新增装机 315GW，同比增长 13.5%。在出口方面，2025 年光伏组件累计出口额 258.9 亿美元，增长 4.9%，全年出口也创历史新高。

在电子领域，手机、微型计算机等电子产品产量比上年普遍略有下降。国家统计局数据显示，2025 年中国智能手机产量 12.7 亿台，下降 0.9%；微型电子计算机产量 3.3 亿台，下降 2.9%；电子计算机整机产量 3.5 亿台，下降 2.1%。

安泰科预计，2025 年电力电子领域铝材消费量为 912 万吨，较上年增长 6.7%。

中国电网基本建设完成投资额（单位：亿元）



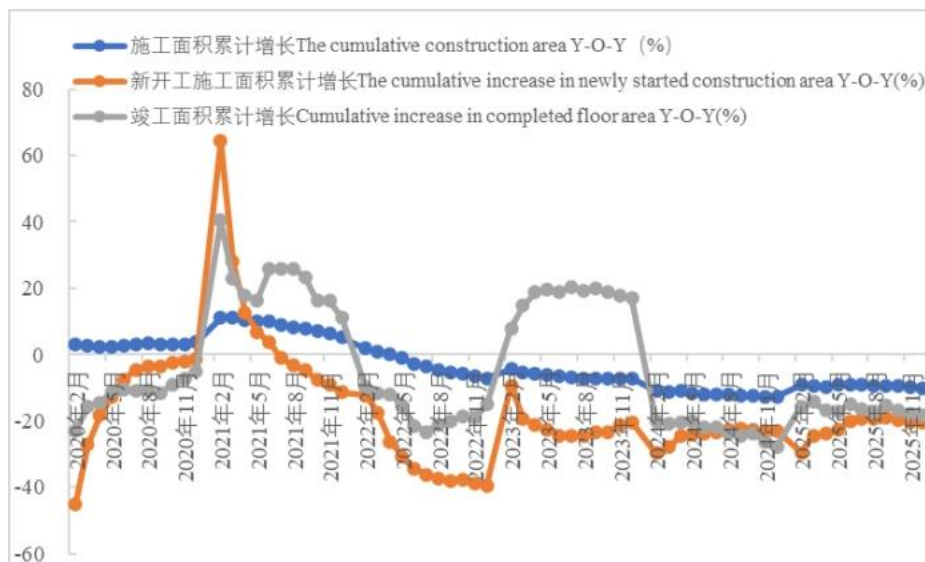
数据来源：国家能源局

3、建筑行业需求继续下降

2025 年中国房地产行业仍在经历深刻的结构性调整，整体处于“控增量、去库存、优供给”的稳定周期。尽管部分核心指标同比仍在下降，但降幅收窄、库存减少等积极信号表明行业正从大规模扩张转向提质增效新阶段。行业风险正在有序化解，发展动能正在转变。国家统计局发布的数据显示，2025 年，全国房地产开发投资 82788 亿元，比上年下降 17.2%，其中住宅投资 63514 亿元，下降 16.3%；房地产开发企业房屋施工面积 659890 万平方米，比上年下降 10.0%，其中住

宅施工面积 460123 万平方米，下降 10.3%；房屋新开工面积 58770 万平方米，下降 20.4%，其中住宅新开工面积 42984 万平方米，下降 19.8%；房屋竣工面积 60348 万平方米，下降 18.1%，其中住宅竣工面积 42830 万平方米，下降 20.2%。安泰科判断，2025 年，中国建筑结构领域铝材消费量为 992 万吨，下降 21.6%。

中国房地产开发增长情况（累计同比）



数据来源：国家统计局

三、经营情况讨论与分析

报告期内，公司实现营业收入 770.41 亿元，同比下降 4.82%；归属于上市公司股东净利润 7.86 亿元，同比下降 22.25%；公司总产量 437.61 万吨，其中：型材 16.85 万吨，铝杆线缆 110.71 万吨，棒材 281.51 万吨，板带箔 28.54 万吨，结构件 2790.86 万片。具体经营情况如下：

（一）持续优化产品结构，重塑产业竞争新优势

报告期内，公司深化产业结构调整，大力发展高端化产品，提升高端化产品 3C 消费电子型材、汽车轻量化型材、铝杆线缆产品占比。

2025 年，公司型材产品销量 16.69 万吨，与去年同期相比增加 31.40%，占比上升 1.21 个百分点，2023 年-2025 年的复合增长率 41.38%，呈现快速增长态势；公司铝杆线缆产品销量 103.36 万吨，与去年同期相比增加 9.60%，占比上升 4.13 个百分点；公司棒材产品销量 277.37 万吨，与去年同期相比减少 11.75%，占比下降 1.99 个百分点；公司板带箔产品销量 28.67 万吨，与去年同期相比减少 39.27%，占比下降 3.35 个百分点。

3C 消费电子型材领域，公司持续加快产能建设节奏，公司越南工厂产线陆续投产，生产能力持续扩大，随着产线陆续投产，为全球客户提供更加快速、便捷的高质量产品；在汽车轻量化领域，加快公司在内蒙古、江苏的产能爬坡，重点推进了门槛梁、防撞梁、电池包型材的开拓，公司为上汽尚界 Z7 供应车身结构件，并已与汽车领域国内外诸多头部 Tier1 企业建立长期深度的

合作，共同合作参与宝马、奥迪、理想、小米、上汽通用等主机厂防撞梁、门槛梁等车身结构件的研发工作。

铝杆线缆领域，根据政策支持与行业增长趋势，公司高导线缆、高强度铝合金杆等高端核心产品产能持续扩充，并且凭借自身技术优势，铝杆线缆业务进一步向下游延伸，从单纯的铝杆和导线生产扩展至成品电缆的制造。

（二）沙特项目扬帆启航，构建海外发展新格局

公司顺应市场发展，积极响应国家“一带一路”的政策号召，贯彻落实公司全球化战略，海外产能建设有序推进。

公司积极推进全球化战略，2025年公司计划投资不超过2.09亿美元，通过参股方式与控股股东及实际控制人共同投资“沙特红海铝产业链综合项目”，该项目涵盖铝产业链的全链路产品，预期产出合计年产能50万吨电解铝及50万吨高精度铝棒、铝板带箔作为主要产品。本项目将联合投资各方建立起以铝生产和铝合金加工为核心的铝产业集群，有助于开拓欧洲、北美、中东等市场，是加快公司全球化战略，进一步提升公司整体的全球影响力和竞争力的重要一步，同时收获从上游电解铝到下游铝加工的全链路投资收益。

截至2025年年底，沙特项目在合规审批与现场建设方面均取得关键进展，为2026年全面施工奠定了坚实基础。项目已顺利完成相关土地使用权及施工许可的获取工作，并全面履行了当地强制性环保要求，包括通过环境影响评价(EIA)及完成地块植被专项研究。工程准备方面，一期地块详勘已全部完成，施工图纸正根据计划出具，劳工营地初步建成，进场道路及厂区内道路已完成压实处理，现场用水用电得到切实保障，项目现场已具备在2026年全面开展施工工作面的基础条件，项目已陆续开工，预计建设周期为12至18个月。

公司计划在越南投资1.93亿美元开展3C消费电子型材等项目，建设全球性3C消费电子型材供应链工厂，越南项目是公司实现全球化生产服务保障能力的第一步。目前公司越南工厂产线陆续投产，生产能力持续扩大，随着产线陆续投产，公司持续加大客户开发力度，为全球客户提供更加快速、便捷的高质量产品。

公司计划在墨西哥投资1.97亿美元开展的汽车轻量化铝合金材料等项目，目前公司已完成墨西哥项目的土地购买，其他相关准备工作正在进行。

（三）能源转型绿色布局，构筑行业制造新标杆

2025年，公司综合循环利用再生铝119.62万吨，其中：公司回收再生铝69.77万吨，使用自有产线回用铝49.85万吨，为行业领先水平。公司自2022年开始引进14条智能化进口再生铝回收处理生产线，共布局9个再生铝项目，远期规划再生铝产能超200万吨，截至报告期末，6个再生铝项目已投产，年产能达170万吨。

公司云南生产基地，以绿色水电铝为原材料，充分满足终端客户对绿色制造、绿色产品、绿色产业环保低碳的严格要求。2025年云创合金使用绿电生产的铝合金圆铸锭及铝杆产量达58.78万吨。公司在云南与格朗吉斯的合资项目建设进度顺利，其中16万吨产能已建设完毕。

此外，公司募投项目“年产 80 万吨高强高韧铝合金材料项目（二期）”与“年产 120 万吨轻质高强铝合金材料项目（二期）”分别在山东和云南、内蒙古开展，依托当地的绿色铝、再生铝为原料，制造高强铝合金棒材，截至 2025 年 8 月，上述募投项目均已达到预定可使用状态并完成结项。

未来，公司将在内蒙古采购大量风光电铝，大幅提升原材料中绿色铝的占比，把握绿色循环经济发展机遇，进一步扩大绿色能源的优势，以满足汽车轻量化、3C 消费电子等国内外头部客户对上游厂商清洁能源以及低碳发展的要求，长期持续提升公司综合竞争力。

公司积极响应国家“双碳”目标，以绿色发展为理念，推动铝工业价值链转型，深化 ESG 实践，引领行业可持续发展。依托清洁能源优势与产业集群效应，公司构建“绿色原料，低碳制造，循环再生”的可持续发展模式，在清洁生产的基础上，着力打造从原材料到铝合金产品的低碳生产链。通过提供低碳环保铝合金解决方案，公司赋能新能源汽车、光伏、3C 消费电子等下游行业绿色转型，助力全球气候治理目标实现。

报告期内，公司获得 2025 年度鸿海—富士康永续卓越供应链奖、Wind ESG 综合评级 AA（由 2023 年的 B 级提升至 AA 级）、2025 年度 Wind 中国上市公司 ESG 最佳实践 100 强（中小市值）等称号。

（四）创新研发持续发力，打造高端产品新引擎

报告期内，公司新增授权专利数量 84 项，其中发明专利数量 14 项、实用新型专利数量 70 项；截至报告期末，公司累计获得专利数量 534 项，其中发明专利数量 74 项、实用新型专利数量 460 项。

2025 年，子公司创新精密荣获国家卓越级智能工厂，亨旺特导荣获专精特新中小企业称号，创新板材入选山东省 2025 年度数字经济“晨星工厂”建设试点名单。

2025 年 9 月，苏州创泰合金材料有限公司核心实验室正式获得 CNAS 国家认可。标志着苏州创泰在铝合金材料研发、性能检测、质量管控方面达到国际权威标准，检测数据全球互认。这一突破为公司深度服务新能源汽车头部客户、承接更高规格轻量化零部件研发项目、强化产业链技术壁垒奠定关键基础。

此外，公司与清华大学深圳国际研究生院共同建立的“工业具身智能机器人联合研究中心”正式揭牌成立，该中心将聚焦工业具身智能机器人前沿技术研发，通过校企合作新模式，推动智能制造领域的关键技术创新与产业化应用。

报告期内，公司继续加大研发与创新力度，保持研发新工艺、新技术的节奏，不断更新先进设备优化产品性能，增加定制化产品品类，从标准化到定制化延伸产业链，以满足市场需求的快速增长，带动公司产品结构升级。

（五）从系统迭代到数据赋能，打造智能新基座

在数字化改造方面，公司紧密围绕战略发展规划，持续推进数字化转型与信息化能力建设，在提升生产效率、优化管理流程、保障系统稳定运行等方面取得了显著成效。报告期内，公司持

续对多家子公司的 ERP 系统进行多轮次、持续性的功能迭代与性能优化升级。进一步优化了财务、供应链、生产等核心业务流程，提升了系统的稳定性、响应速度与用户体验，确保了企业管理平台能够更好地支撑业务规模增长与复杂度提升的需求。

成功部署了物联网 (IoT) 数据采集平台，实现了对关键生产设备运行数据和能耗数据的实时、自动化采集。构建了设备互联互通的基础设施，为设备预测性维护、能效精细化管理、生产优化决策提供了真实、及时、全面的数据源，标志着公司在向“数据驱动运营”迈出坚实一步。

公司目前已完成 SRM（供应链关系管理系统）规划、开发的所有关键步骤，即将完成全面上线。目标是构建覆盖供应商准入、绩效评估、风险监控及战略协同的全生命周期管理体系，将显著强化供应链的抗风险能力与供应韧性；同时，通过资源整合与优胜劣汰机制，确保了核心原材料及关键备品备件的稳定供应，为公司业务的稳健增长筑牢坚实的后台支撑，并将为后续构建基于数据的供应链决策体系积累关键底层资产。

（六）分红比例持续提升，分红回购双举措提高股东回报

公司自 2022 年重组上市以来，始终高度重视对投资者的回报，坚持并践行稳健、可持续的股东回报措施。2022-2024 年度，公司分别实施现金分红 2.40 亿元、2.88 亿元、3.03 亿元，占年度归母净利润比例分别为 22.06%、30.02%、30.04%。2025 年度，公司计划进一步提高现金分红比例，拟派发现金红利 3.28 亿元；根据规定，当年已实施的股份回购金额视同现金分红，公司 2025 年度用于股份回购的金额为 6,444.86 万元，合并计算后，2025 年度现金分红总额为 3.93 亿元，占归母净利润比例为 50.02%。上市以来，公司分红金额及分红比例均呈现稳步提升态势，累计已实施现金分红达 8.31 亿元，充分体现了公司稳健的经营成果和对股东利益的高度重视。

在持续优化分红政策的同时，公司基于对未来持续稳定发展的信心和对长期价值的认可，积极实施股份回购计划。报告期内，公司通过集中竞价交易方式累计回购股份 15,429,150 股，成交总金额为人民币 64,448,632 元。2026 年 3 月 10 日，公司已完成全部回购计划，实际回购公司股份 23,409,250 股，使用资金总额 10,000.0827 万元。公司已于 2026 年 3 月 12 日在中国证券登记结算有限责任公司完成本次所回购股份的注销手续。

分红与回购双举措的协同实施，彰显了公司管理层对公司内在价值的坚定信心，体现了公司“以投资者为本”的经营理念。通过现金分红直接回报股东，同时通过股份回购注销提升每股收益，优化资本结构，维护公司市场形象，切实保护了全体股东特别是中小投资者的合法权益。未来，公司将继续在保障正常经营和可持续发展的前提下，进一步完善投资者回报机制，为股东创造长期稳定的投资价值。

四、报告期内核心竞争力分析

√适用 □不适用

（一）全球化布局有序落地，抗风险能力有效提升

公司是铝合金加工行业领军企业，经过十余年发展，生产 300 余种铝合金牌号，年产量超过 400 万吨。公司实施全球化业务布局的发展模式，在中国的山东、江苏、内蒙古、云南均建有生产基地，同时在越南、墨西哥建设生产基地，可以广泛覆盖国内的东北、华北、华中、西南、华东等地区以及东南亚等全球市场。

此外，2025 年 3 月，公司采用参股的方式与控股股东及实际控制人共同投资“沙特红海铝产业链综合项目”，该项目将依托红海铝业控股有限公司旗下红海铝业工业有限公司的先进铝冶炼与制造技术，在延布工业园区打造中东地区规模最大的铝产品生产基地之一。综合体将专注于高附加值下游铝产品的研发与生产，全面覆盖沙特本土、中东地区、欧美及全球市场的高端需求，助力重塑区域铝工业生态体系。截至 2025 年年底，沙特项目在合规审批与现场建设方面均取得关键进展，为 2026 年全面施工奠定了坚实基础。

公司通过有效利用当地的区位优势和资源禀赋，加快公司对下游客户需求的响应速度，确保了产品供应的及时性和灵活性，为海外客户提供了更加稳定和可靠的服务保障，增强了客户黏性和品牌影响力。在全球化布局过程中，通过优化供应链管理，提高运营效率，并确保我们的产品和服务始终保持高标准，使我们在竞争激烈的市场中占据有利地位。通过这种全球化的生产和服务网络，公司市场竞争力得到提升。

未来，公司将继续积极响应国家“一带一路”走出去的大方针，在巩固国内市场领先优势的同时持续加大海外市场拓展力度，推动公司经营业务平稳快速发展，打造全球化铝合金材料供应商。

截至本报告披露日，美国政府已实施了针对全球经贸格局冲击最强烈、覆盖面最广泛的关税举措，公司的全球化战略可有效避免该关税举措对单一国别的关税冲击，提升公司全球性抗风险能力。

（二）持续提升合金研发能力，深化产学研合作推动智能制造发展

公司拥有高端铝材料及铝合金研发机构——创新合金研究院，并设有“院士工作站”，2015 年开始与中南大学开展合作，挂牌成为“中南大学材料科学与工程学院专业硕士研究生培养基地”，配置了业内优秀、实战经验丰富的研发、产发团队。公司技术业务团队连续多年主编、参与发起编制了高强高导线缆、铝合金圆铸锭及其相关领域国家/行业标准，并承担了国家高技术研究发展计划（863 计划）课题等多个项目。公司多次开展与高校间的“产学研用”合作，在人才培育、技术研发等方面实现协同发展，通过融合高校的技术实力和产学研能力，发挥企业的产业链和平台优势，解决制造业实际痛点，推动科研成果高效转化，在材料研发和制造方面实现共赢，为赋能制造业数字化转型、推动经济高质量发展、为公司在高端制造领域的发展注入新的活力。

截至报告期末，公司累计获得专利数量 534 项，其中发明专利数量 74 项、实用新型专利数量 460 项，2025 年新增授权专利数量 84 项，其中发明专利数量 14 项、实用新型专利数量 70 项；公司参与制定/修订并已发布实施的国家/行业/团体标准共计 44 个。

公司通过长期的规模化生产实践持续储备技术与工艺专长，可以快速、全方位满足下游市场不断更迭、日益多元的产品需求。公司十分重视以研发为先、践行以研带产的理念，不断引进先进的生产设备，在原有的生产线上做技改，积极引入、培养专业的技术人才，持续储备技术优势与工艺专长，夯实研发技术支撑体系，以巩固和强化公司在合金化方案定制领域的地位。既优化现有的生产工艺和流程，提高产品成品率和生产效率，又通过研发创新，提升产品性能和应用领域。

（三）坚持绿色低碳发展，坚定不移提升绿能、绿铝占比

公司始终坚持绿色、低碳、可持续发展道路，以再生铝的回收与利用为核心之一，凭借“上下游一体化”的优势，全面构建“创新特色”的新型铝产业循环生态圈，2025年，公司综合循环利用再生铝119.62万吨，占电解铝原料总量25.11%，清洁能源使用比例为12.32%。公司始终坚持绿色低碳发展，将环境质量置于优先位置。生产活动中无组织废气有效收集率达到99.5%，油雾烟气净化效率达到99%以上，废气处理效率达到99.7%以上。2025年，6家子公司生产的9个铝合金产品取得ISO 14067产品碳足迹认证，17家子公司通过ISO 14064温室气体核查认证。

在再生铝保级升级方面，公司作为国内再生铝回收利用龙头企业，是全球铝加工行业率先实现全流程碳足迹追踪的企业之一，是国内铝合金圆铸锭领域首家开展碳足迹国际标准认证的企业，参与五项再生铝国家及行业标准的制定工作。公司顺应宏观层面政策导向，持续发挥在再生铝领域积累的技术先发优势，持续加大可再生资源的循环利用。公司大力推动科技创新，突破了多项关键技术难题，实现了再生铝闭环回收和保级升级使用的行业突破。为适应市场变化、提升竞争力、实现长期发展，公司始终坚持绿色低碳发展路径，坚定不移地提升绿色清洁能源、再生铝的占比。

在清洁能源使用方面，公司持续推进绿电铝合作布局，重点聚焦内蒙古、云南等风光水电铝富集区，积极与使用清洁能源生产电解铝的供应商开展深度合作，共同助力公司从源头减少碳排放。

在绿色产能建设方面，公司将在内蒙古采购大量风光电铝，持续提升绿电铝在原材料中的占比，预计于2027年底实现占比达到50%。同时，公司充分利用水电铝资源，积极布局水电铝产业并设立相关产能目标，2025年，云创合金使用绿电生产的铝合金圆铸锭及铝杆产量达58.78万吨，截至2025年底产能已达到60万吨，2030年底达到90万吨。

随着全球对低碳生产的要求日益严格，公司凭借在风光水电等清洁能源领域的深度布局，采用先进工艺和技术，确保生产的汽车轻量化型材、3C消费电子型材、铝杆线缆相关产品在全生命周期内具有显著的低碳优势，相关产品能够满足国内外头部客户对上游厂商清洁能源以及低碳发展的要求，进一步提升综合竞争力。

（四）携手卓越合作伙伴，同绘互利发展蓝图

2025年7月16日，苹果携手创新新材亮相第三届中国国际供应链促进博览会。公司展示了与苹果公司合作研发的铝塑清洗与分离设备、再生铝纯化设备、电磁感应炉、裸眼3D屏等，全方

位呈现了公司在 3C 消费电子领域的领先实力，以及在绿色能源、材料研发、智能制造等领域的突破性成果。

2025 年 7 月 23 日，创新新材与上汽金控及上汽集团旗下核心企业——上汽集团乘用车分公司、上海汇众、华域车身等举行战略合作推进会。聚焦铝合金材料深度研发以及供应链协同，持续推动材料科技创新与产业链深度融合，这标志着创新新材在融入汽车产业核心生态圈、驱动技术升级与市场拓展方面取得关键突破。此次与上汽金控及上汽系企业的全面携手，是创新新材深化产业布局、强化技术壁垒的战略里程碑。

公司一方面着力实现内生式的稳定增长，一方面积极携手全球及本土的行业领军企业，共同驱动产品力的全面提升，为产品创新与市场拓展注入强劲动力。

在 3C 消费电子领域，公司与工业富联的全面战略合作，涵盖了 3C 消费电子型材、废铝回收、智能制造与数字化转型等多个领域。随着合作力度的加深，双方此次将原有合作从国内扩展至全球，共同研发新型材料，通过技术创新和市场拓展，力求不断扩大全球市场份额，满足客户对高品质产品的需求。

在汽车轻量化领域，公司深刻洞察汽车轻量化发展趋势，以材料研发和技术革新为核心，成功切入汽车产业供应链，以战略协同、业务赋能为原则，推进与新能源汽车轻量化企业的合作，共同探索创新路径，实现共赢发展。

通过与苹果、工业富联、上汽集团、格朗吉斯、汽车头部 Tier1 厂商等企业的战略合作，公司将凭借多年产业链一体化积累的经验，稳定发挥在研发和供应等方面的优势，与客户的市场需求和技术指导优势互补，进一步优化公司在 3C 消费电子、汽车轻量化型材等高端产品的生产技术水平，培养管理和技术人才，巩固在技术创新和供应链管理方面的成果，提高未来在全球化竞争中的影响力。

（五）升级产业链条夯实核心壁垒，聚焦客户需求领跑行业前沿

公司深耕铝加工行业 20 余年，拥有国内最大铝合金材料基地之一，是高端铝合金市场的领军者，在 3C 消费电子型材、再生铝保级升级回收、铝杆线缆“卡脖子”等关键技术的研发与突破中占据行业领先地位。公司配置国际一流设备和仪器、内部产业链高效完善，管理团队专业划分明确，凭借铝合金基因优势构筑高竞争护城河，在 3C 消费电子铝型材、汽车轻量化铝型材、铝杆线缆等领域拥有多家强黏性大客户。

公司已连续多年进入苹果公司核心供应商名录；已进入宝马、奔驰、奥迪、比亚迪、上汽大众、一汽大众、捷豹路虎、小米、理想、零跑、蔚来、日产、广汽、奇瑞、吉利、长安、长城、小鹏、宁德时代、蜂巢、丰田、上汽通用、赛力斯等多个国内外汽车和动力电池龙头品牌供应商序列；通过了 ASI、UL 体系认证，通过了理想、宝马、宁德时代、上汽泛亚通用铝合金材料认证，通过了博世、丰田、上汽通用、宁德时代工厂资质认证；为上汽尚界 Z7 供应车身结构件；为新疆特变电工集团有限公司、江苏亨通电力特种导线有限公司、中天科技集团有限公司、河南通达电缆股份有限公司、江苏南瑞淮胜电缆有限公司等提供铝杆及线缆产品。

（六）汇智国际专业团队，聚力助推战略落地

公司秉持“打造一流团队，创造一流业绩”的人才建设理念，持续组建完善国际化专业化研发、投融资及管理团队，汇聚来自中国、美国、欧洲等名校的硕博士研究生，打造了一流专业人才队伍，细化人才梯队建设。根据多年业务发展及布局，顺应全球行业环境及政策变化，结合公司实际发展及生产情况，适时调整战略重心，形成“高端化、全球化、绿色化”的核心战略。公司战略高度契合工业和信息化部等十部门于 2025 年 3 月印发的《铝产业高质量发展实施方案（2025—2027 年）》指引。通过汇集具备全球宏观视野的优秀人才，推进公司战略快速落地，紧跟行业发展趋势，适时调整经营策略。

为推动公司“绿色化”战略稳步实施，报告期内，公司组建了约 50 人的专业化 ESG 团队，在原有 ESG 管治架构基础上优化形成“决策 - 管理 - 执行”三级联动 ESG 管治架构。决策层由董事会及其下设战略与 ESG 委员会组成，对公司 ESG 工作进行整体监督与指导；管理层由 ESG 管理领导小组及其下设办公室组成，负责统筹开展各项具体 ESG 工作，对执行层工作进行监督与指导；执行层由 ESG 工作小组及子公司 ESG 联络员组成，负责 ESG 工作的具体落实。该架构通过明确各层级在 ESG 战略落地、ESG 信息披露、ESG 数据管理等工作中的职责定位，构建起从决策到执行的闭环管理机制，有效保障 ESG 工作有序推进。

五、报告期内主要经营情况

/

（一）主营业务分析

1、 利润表及现金流量表相关科目变动分析表

单位：元 币种：人民币

科目	本期数	上年同期数	变动比例（%）
营业收入	77,040,962,692.01	80,941,533,176.44	-4.82
营业成本	74,606,217,222.21	78,199,764,573.20	-4.60
销售费用	124,651,257.94	115,406,156.62	8.01
管理费用	506,600,786.68	460,631,302.22	9.98
财务费用	419,984,611.27	360,094,792.30	16.63
研发费用	313,744,747.48	296,152,669.89	5.94
经营活动产生的现金流量净额	-1,074,340,048.45	1,516,891,174.09	-170.83
投资活动产生的现金流量净额	-2,004,238,002.17	-2,117,339,384.32	5.34
筹资活动产生的现金流量净额	1,154,085,058.83	3,697,509,834.66	-68.79

营业收入变动原因说明：报告期内公司推进产品结构调整，对基础类产品棒材、板带箔进行战略“瘦身”，棒材、板带箔产品产量和销量减少，从而销售收入下降。

营业成本变动原因说明：报告期内棒材、板带箔的销量减少，导致成本减少。

销售费用变动原因说明：/

管理费用变动原因说明：/

财务费用变动原因说明：主要系报告期内金融机构借款增加。

研发费用变动原因说明：/

经营活动产生的现金流量净额变动原因说明：主要系报告期内销量减少，存货占用资金增加，支付的其他经营保证金增加。

投资活动产生的现金流量净额变动原因说明：/

筹资活动产生的现金流量净额变动原因说明：主要系本期偿还到期借款较上期增加。

本期公司业务类型、利润构成或利润来源发生重大变动的详细说明
适用 不适用

2、收入和成本分析

适用 不适用

/

(1). 主营业务分行业、分产品、分地区、分销售模式情况

单位：元 币种：人民币

主营业务分行业情况						
分行业	营业收入	营业成本	毛利率 (%)	营业收入比上年增减 (%)	营业成本比上年增减 (%)	毛利率比上年增减 (%)
有色金属制造	75,729,514,122.85	73,409,393,988.61	3.06	-4.91	-4.62	-0.29
主营业务分产品情况						
分产品	营业收入	营业成本	毛利率 (%)	营业收入比上年增减 (%)	营业成本比上年增减 (%)	毛利率比上年增减 (%)
棒材	45,266,268,726.40	44,430,104,311.04	1.85	-7.78	-7.16	-0.65
铝杆线缆	19,300,060,113.62	18,865,737,116.33	2.25	12.75	13.76	-0.87
板带箔	5,774,679,328.11	5,637,542,071.63	2.37	-39.24	-38.22	-1.61
型材	5,209,313,621.40	4,268,079,324.61	18.07	38.35	34.34	2.44
结构件	179,192,333.32	207,931,165.00	-16.04	6.49	-7.51	17.56
主营业务分地区情况						
分地区	营业收入	营业成本	毛利率 (%)	营业收入比上年增减 (%)	营业成本比上年增减 (%)	毛利率比上年增减 (%)
境内	74,588,508,800.47	72,492,010,645.63	2.81	-4.42	-4.22	-0.21
境外	1,141,005,322.38	917,383,342.98	19.60	-28.51	-28.39	-0.14
主营业务分销售模式情况						
销售模式	营业收入	营业成本	毛利率 (%)	营业收入比上年增减 (%)	营业成本比上年增减 (%)	毛利率比上年增减 (%)
直接销售	75,729,514,122.85	73,409,393,988.61	3.06	-4.91	-4.62	-0.29

主营业务分行业、分产品、分地区、分销售模式情况的说明
/

(2). 产销量情况分析表

适用 不适用

主要产品	单位	生产量	销售量	库存量	生产量比上年增减(%)	销售量比上年增减(%)	库存量比上年增减(%)
棒材	万吨	281.51	277.37	6.37	-14.16	-11.75	39.63
板带箔	万吨	28.54	28.67	1.22	-38.60	-39.27	-12.84
型材	万吨	16.85	16.69	2.81	20.01	31.40	7.08
铝杆线缆	万吨	110.71	103.36	3.26	11.20	9.60	58.60
结构件	万片	2,790.86	2,617.85	861.43	-17.06	-10.57	24.96

产销量情况说明

报告期内公司推进产品结构调整，公司重点业务型材和铝杆线缆产量、销量提升；基础类产品棒材、板带箔进行战略“瘦身”，棒材、板带箔产品产量和销量减少。

(3). 重大采购合同、重大销售合同的履行情况

适用 不适用

(4). 成本分析表

单位：元 币种：人民币

分行业情况							
分行业	成本构成项目	本期金额	本期占总成本比例(%)	上年同期金额	上年同期占总成本比例(%)	本期金额较上年同期变动比例(%)	情况说明
有色金属	直接材料	70,107,320,717.27	95.50	73,559,504,073.94	95.57	-4.69	/
有色金属	直接人工	617,944,679.29	0.84	592,198,212.43	0.77	4.35	/
有色金属	制造费用	1,105,934,735.70	1.51	1,030,374,709.33	1.34	7.33	/
有色金属	能源动力	966,589,548.92	1.32	1,074,784,595.31	1.40	-10.07	/
有色金属	运费	611,604,307.43	0.83	709,124,120.41	0.92	-13.75	/
有色金属	合计	73,409,393,988.61		76,965,985,711.42			
分产品情况							
分产品	成本构成项目	本期金额	本期占总成本比例(%)	上年同期金额	上年同期占总成本比例(%)	本期金额较上年同期变动比例(%)	情况说明
棒材	直接材料	42,890,067,002.44	58.43	46,310,831,573.32	60.17	-7.39	/
棒材	直接人工	218,222,434.88	0.30	199,062,568.74	0.26	9.63	/
棒材	制造费用	402,536,891.79	0.55	376,680,799.86	0.49	6.86	/
棒材	能源动力	568,226,277.32	0.77	537,052,131.66	0.70	5.80	/
棒材	运费	351,051,704.61	0.48	431,559,086.83	0.56	-18.66	/
铝杆线缆	直接材料	18,440,170,209.17	25.12	16,135,594,407.62	20.96	14.28	/
铝杆线缆	直接人工	77,058,734.79	0.10	75,031,143.77	0.10	2.70	/
铝杆线缆	制造费用	110,037,671.46	0.15	114,408,517.82	0.15	-3.82	/
铝杆线缆	能源动力	87,954,459.38	0.12	114,126,107.16	0.15	-22.93	/
铝杆线缆	运费	150,516,041.53	0.21	144,690,451.95	0.19	4.03	/
板带箔	直接材料	5,291,831,239.95	7.21	8,500,313,819.89	11.04	-37.75	板带箔业务调整，板材销售成
板带箔	直接人工	52,945,349.95	0.07	94,992,054.84	0.12	-44.26	
板带箔	制造费用	115,315,325.86	0.16	169,847,208.92	0.22	-32.11	
板带箔	能源动力	129,846,831.46	0.18	274,225,158.76	0.36	-52.65	

板带箔	运费	47,603,324.40	0.06	85,767,010.37	0.11	-44.50	本各项减少 报告期内大力发展高端产品，提高产品附加值，型材产销量增加，成本各项增加。
型材	直接材料	3,458,799,339.91	4.71	2,559,941,412.92	3.33	35.11	
型材	直接人工	195,896,072.81	0.27	155,378,754.38	0.20	26.08	
型材	制造费用	393,052,177.21	0.54	284,765,780.93	0.37	38.03	
型材	能源动力	159,189,804.90	0.22	131,745,552.11	0.17	20.83	
型材	运费	61,141,929.78	0.08	45,168,755.94	0.06	35.36	结构件销量下降，耗用材料下降 /
结构件	直接材料	26,452,925.80	0.04	52,822,860.19	0.07	-49.92	
结构件	直接人工	73,822,086.86	0.10	67,733,690.70	0.09	8.99	
结构件	制造费用	84,992,669.38	0.12	84,672,401.80	0.11	0.38	
结构件	能源动力	21,372,175.86	0.03	17,635,645.62	0.02	21.19	
结构件	运费	1,291,307.11	0.00	1,938,815.32	-	-33.40	
结构件	运费	1,291,307.11	0.00	1,938,815.32	-	-33.40	

成本分析其他情况说明

/

(5). 报告期主要子公司股权变动导致合并范围变化

适用 不适用

(6). 公司报告期内业务、产品或服务发生重大变化或调整有关情况

适用 不适用

(7). 主要销售客户及主要供应商情况

属于同一控制人控制的客户或供应商视为同一客户或供应商合并列示，受同一国有资产管理机构实际控制的除外。

下列客户及供应商信息按照同一控制口径合并计算列示的情况说明

公司已将属于同一控制人控制的客户或供应商视为同一客户或供应商合并列示。

A.公司主要销售客户及主要供应商情况

适用 不适用

前五名客户销售额841,103.14万元，占年度销售总额10.92%；其中前五名客户销售额中关联方销售额750.29万元，占年度销售总额0.01%。

前五名供应商采购额6,206,416.94万元，占年度采购总额83.20%；其中前五名供应商采购额中关联方采购额985,196.69万元，占年度采购总额13.21%。

B.报告期内向单个客户的销售比例超过总额的 50%、前 5 名客户中存在新增客户的或严重依赖于少数客户的情形

适用 不适用

单位：万元 币种：人民币

序号	客户名称	销售额	占年度销售总额比例 (%)
1	晶科能源股份有限公司	230,872.50	3.00
2	富士康科技集团有限公司	186,774.08	2.42
3	山东华建铝业集团有限公司	166,035.02	2.16
4	新疆特变电工集团有限公司	130,518.75	1.69
5	浙江永杰铝业有限公司	126,902.79	1.65
	合计	841,103.14	10.92

注：山东华建铝业科技有限公司是山东华建铝业集团有限公司的子公司，为我公司的关联单位，报告期内向该单位销售额为 750.29 万元，占比 0.01%。

报告期内向单个供应商的采购比例超过总额的 50%、前 5 名供应商中存在新增供应商的或严重依赖于少数供应商的情形

适用 不适用

单位：万元 币种：人民币

序号	供应商名称	采购额	占年度采购总额比例 (%)
1	山东宏桥新型材料有限公司	5,050,837.54	67.70
2	内蒙古创源金属有限公司	985,196.69	13.21
3	无锡昶衡金属材料有限公司	72,829.33	0.98
4	江苏锡鹿金属材料科技有限公司	50,379.84	0.68
5	山东众星华创资产运营有限公司	47,173.55	0.63
	合计	6,206,416.94	83.20

C. 报告期内公司股票被实施退市风险警示或其他风险警示

前五名销售客户

适用 不适用

前五名供应商

适用 不适用

D. 报告期内公司存在贸易业务收入

适用 不适用

单位：万元 币种：人民币

贸易业务开展情况	本期营业收入	上期营业收入	本期营业收入比上年同期增减 (%)
贸易收入	50,744.40	50,274.42	0.93

贸易业务占营业收入比例超过 10%前五名销售客户

适用 不适用

贸易业务收入占营业收入比例超过 10%前五名供应商

适用 不适用

其他说明：

/

3、费用

适用 不适用

4、研发投入

(1). 研发投入情况表

适用 不适用

单位：元 币种：人民币

本期费用化研发投入	313,744,747.48
本期资本化研发投入	
研发投入合计	313,744,747.48
研发投入总额占营业收入比例（%）	0.41
研发投入资本化的比重（%）	0

(2). 研发人员情况表

适用 不适用

公司研发人员的数量	504
研发人员数量占公司总人数的比例（%）	4.53%
研发人员学历结构	
学历结构类别	学历结构人数
博士研究生	2
硕士研究生	25
本科	128
专科	212
高中及以下	137
研发人员年龄结构	
年龄结构类别	年龄结构人数
30岁以下（不含30岁）	228
30-40岁（含30岁，不含40岁）	217
40-50岁（含40岁，不含50岁）	51
50-60岁（含50岁，不含60岁）	6
60岁及以上	2

(3). 情况说明

适用 不适用

(4). 研发人员构成发生重大变化的原因及对公司未来发展的影响

适用 不适用

5、现金流

适用 不适用

(二) 非主营业务导致利润重大变化的说明

适用 不适用

(三) 资产、负债情况分析

√适用 □不适用

1、 资产及负债状况

单位：元 币种：人民币

项目名称	本期期末数	本期期末数占总资产的比例 (%)	上期期末数	上期期末数占总资产的比例 (%)	本期期末金额较上期期末变动比例 (%)	情况说明
货币资金	7,260,336,711.95	25.35	7,882,388,214.40	30.18	-7.89	/
应收账款	3,771,795,048.73	13.17	3,196,317,707.18	12.24	18.00	/
存货	4,691,561,816.70	16.38	3,593,038,193.64	13.76	30.57	本期销量减少，期末库存增加
长期股权投资	1,248,871,865.28	4.36	721,643,929.44	2.76	73.06	本期增加了沙特红海铝产业链综合项目的投资
投资性房地产	16,138,512.61	0.06	21,844,149.31	0.08	-26.12	/
固定资产	7,148,749,655.19	24.96	6,265,532,479.26	23.99	14.10	/
在建工程	674,516,271.91	2.36	818,756,692.07	3.14	-17.62	/
使用权资产	107,166,748.67	0.37	114,685,998.31	0.44	-6.56	/
短期借款	7,954,482,332.49	27.77	6,937,795,306.03	26.56	14.65	/
合同负债	280,871,003.84	0.98	622,054,616.02	2.38	-54.85	本期预收客户货款减少
长期借款	1,844,024,041.18	6.44	1,797,577,732.55	6.88	2.58	/
租赁负债	68,280,356.70	0.24	79,312,091.06	0.30	-13.91	/

其他说明：无

2、 境外资产情况

√适用 □不适用

(1). 资产规模

其中：境外资产184,840.77（单位：万元 币种：人民币），占总资产的比例为6.45%。

(2). 境外资产占比较高的相关说明

□适用 √不适用

3、 截至报告期末主要资产受限情况

√适用 □不适用

项目	年末账面价值	受限原因
货币资金	2,804,093,184.81	保证金及冻结资金
其中：		
冻结银行存款	9,362,052.76	银行存款及诉讼冻结

借款保证金	10,000,000.00	保证金及冻结资金
信用证保证金	1,354,239,789.01	
期货保证金	716,628,649.30	
银行承兑汇票保证金	700,000,000.00	
应计利息	13,229,251.98	
通知存款	631,556.93	
存出投资款	1,884.83	
应收票据	491,640,064.16	未终止确认的已背书或贴现票据
应收账款	112,945,967.90	保理融资质押
固定资产	1,067,599,183.03	授信抵押给银行
无形资产	508,578,162.08	授信抵押给银行
在建工程	28,734,353.58	授信抵押给银行
合计	5,013,590,915.56	—

4、其他说明

适用 不适用

(四) 行业经营性信息分析

适用 不适用

报告期内行业经营性信息分析详见“第三节管理层讨论与分析”的“二、报告期内公司所处行业情况”和“六、公司关于公司未来发展的讨论与分析（一）行业格局和趋势”。

有色金属行业经营性信息分析

1、 矿石原材料的成本情况

适用 不适用

2、 自有矿山的基本情况（如有）

适用 不适用

(五) 投资状况分析

对外股权投资总体分析

√适用 □不适用

序号	公司名称	投资金额（万元）	备注
1	凯智（深圳）精密制造有限公司	1,680.00	新设
2	邹平市欣润铝业有限公司	1,300.00	不构成业务收购
3	山东亨旺特导线缆有限公司	25,000.00	增资
4	Innovation Precision Vietnam Co.,Ltd	27,611.43	增资
5	Paramount Vision,S.A.DE C.V.	215.44	增资
6	Paramount New Materials,S.A.DE C.V.	280.92	增资
7	Red Sea AluminiumHoldings Pte. Ltd.	53,546.76	增资
	合计	109,634.55	

报告期内，公司及子公司对外股权投资额为 109,634.55 万元人民币，较上年同期减少 114,935.79 万元人民币

1、重大的股权投资

√适用 □不适用

单位：元 币种：人民币

被投资公司名称	主要业务	标的是否主营业务	投资方式	投资金额	持股比例	是否并表	报表科目（如适用）	资金来源	合作方（如适用）	投资期限（如有）	截至资产负债表日的进展情况	预计收益（如有）	本期损益影响	是否涉诉	披露日期（如有）	披露索引（如有）
Red Sea Aluminium Holdings Pte. Ltd.	在沙特阿拉伯投资项目公司开展“沙特红海铝产业链综合项目”，“沙特红海铝产业链综合项目”	是	增资	2,038,352,000	25.20%	否	长期股权投资	自有资金	Startford Management Pte. Ltd.、Kingston Management Pte. Ltd.、UP	不适用	2025 年 7 月获得了由山东省商务厅颁发的《企业境外投资证书》（境外投资证第 N37002025002	不适用	-10,445,316.53	否	2025 年 3 月 7 日 2025 年 7 月 25 日	《关于与关联方共同投资暨关联交易的公告》（公

<p>涵盖铝产业链的全链路产品，预期产出合计年产能50万吨电解铝及50万吨高精度铝棒、铝板带箔作为主要产品。</p>								<p>Global Cayman Fund SPC 、 Deepwater Navigation Ltd.</p>			<p>63号），由国家发改委回复的同意予以备案的《境外投资项目备案通知书》（发改办外资备[2025]149号），外管局颁发的《业务登记凭证》（业务编号：35110000202507227255）。</p>								<p>告编号：2025-009）；《关于与关联方共同投资暨关联交易的进展公告》（公告编号：2025-051）</p>
--	--	--	--	--	--	--	--	---	--	--	--	--	--	--	--	--	--	--	--

注：公司本次投资金额不超过 2.09 亿美元，按照 2025 年 12 月 31 日中国人民银行国家外汇管理局中间价（100 美元折合 702.88 元人民币）计算本次投资金额约为不超过 20.38 亿元人民币。

2、重大的非股权投资

√适用 □不适用

项目名称	项目金额 (万元)	项目进度	报告期投入金额 (万元)	累计实际投入金额 (万元)
越南 3C 消费电子型材等项目	136,661.60	已取得由北京市商务局颁发的《企业境外投资证书》；由市发改委回复的同意予以备案的《项目备案通知书》；由外管局颁发的《业务登记凭证》；由越南东南经济区管理厅颁发的《投资许可证》；并完成了越南全资子公司的工商设立登记手续，取得了越南义安省计划与投资厅商业登记处颁发的《商业登记证》	38,956.69	96,613.19

墨西哥汽车轻量化铝合金材料等项目	140,526.28	公司在墨西哥开展的汽车轻量化项目，已取得了北京市商务局对墨西哥海外投资项目的核准，并获得了《企业境外投资证书》；取得了北京市发展和改革委员会回复的同意予以备案的《项目备案通知书》；取得了国家外汇管理局北京外汇管理部颁发的《业务登记凭证》；公司子公司山东创新金属科技有限公司已取得了国家外汇管理局滨州市分局（邹平市）颁发的《业务登记凭证》。	496.36	29,309.85
------------------	------------	---	--------	-----------

3、以公允价值计量的金融资产

√适用 □不适用

单位：元 币种：人民币

资产类别	期初数	本期公允价值变动损益	计入权益的累计公允价值变动	本期计提的减值	本期购买金额	本期出售/赎回金额	其他变动	期末数
交易性金融资产	300,000.00	109,570,047.33			249,998,115.17		359,568,162.50	359,868,162.50
衍生金融资产	13,893,137.86						-13,893,137.86	
应收款项融资	193,473,072.24						107,947,700.03	301,420,772.27
衍生金融负债	2,906,025.00						195,257,500.00	198,163,525.00
合计	210,572,235.10						648,880,224.67	859,452,459.77

证券投资情况

□适用 √不适用

证券投资情况的说明

□适用 √不适用

私募基金投资情况

√适用 □不适用

1、公司于 2025 年 3 月 18 日与北京源峰私募基金管理合伙企业（有限合伙）（以下简称“北京源峰”）签署了《源峰裕利 1 号私募证券投资基金 D 期基金合同》，公司使用自有资金 1 亿元认购源峰裕利 1 号私募证券投资基金 D 期。具体内容详见公司于 2025 年 3 月 20 日披露在上海证券交易所网站（<http://www.sse.com.cn>）的《关于认购私募基金份额的公告》（公告编号：2025-015）。

2、2025 年 6 月 24 日，公司与子公司创新板材签署了《源峰裕利 1 号私募证券投资基金 D 期基金份额转让协议》，公司将其持有的该基金全部份额及对应的权利和义务转让给创新板材；本次转让基金份额参考 2025 年 6 月 23 日单位净值 1.3696 元，以单位净值 1.3696 元转让，转让份额为 74,532,309.76 份，转让价款为人民币 102,079,451.45 元。具体内容详见公司于 2025 年 6 月 26 日披露在上海证券交易所网站（<http://www.sse.com.cn>）的《关于认购私募基金份额的进展公告》（公告编号：2025-047）。

衍生品投资情况

√适用 □不适用

(1). 报告期内以套期保值为目的的衍生品投资

√适用 □不适用

单位：万元 币种：人民币

衍生品投资类型	初始投资金额	期初账面价值	本期公允价值变动损益	计入权益的累计公允价值变动	报告期内购入金额	报告期内售出金额	期末账面价值	期末账面价值占公司报告期末净资产比例 (%)
期货和期权套期保值		1,098.72			3,074,979.29	3,592,169.21	-19,816.35	-1.75
合计		1,098.72			3,074,979.29	3,592,169.21	-19,816.35	-1.75
报告期内套期保值业务的会计政策、会计核算具体原则，以及与上一报告期相比是否发生重大变化的说明	无重大变化。							
报告期实际损益情况的说明	衍生品投资主要为套期保值，套期保值衍生品合约和现货盈亏相抵后无损失。远期外汇套期工具产生的损益抵消了被套期项目因汇率波动产生的价值变动。							
套期保值效果的说明	利用期货工具的避险保值功能开展铝期货套期保值业务，有效规避市场价格波动风险、利用远期外汇合约规避汇率波动对公司已收或未来收付外币造成的风险，实现预期风险管理目标，从而稳定生产经营活动。							
衍生品投资资金来源	自有资金							
报告期衍生品持仓的风险分析及控制措施说明（包括但不限于市场风险、流动性风险、信用风险、操作风险、法律风险等）	<p>风险分析：1、价格波动风险：期货及衍生品行情变动较大时，可能产生价格波动风险，造成交易损失。2、流动性风险：期货及衍生品投资面临流动性风险，由于离交割月越近的合约交易量越少，面临近期月份仓位较重时实施平仓交易的满足性风险。此外，不合理的衍生品的购买安排可能引发公司资金的流动性风险。3、资金风险：期货及衍生品交易实行保证金制度和逐日盯市制度，可能会带来相应的资金风险，如投入金额过大，可能造成资金流动性风险，甚至因为来不及补充保证金而被强行平仓带来实际损失。4、内部控制风险：套期保值业务专业性较强，复杂程度较高，可能会产生由于内部控制体系不完善而造成风险。5、技术风险：由于无法控制和不可预测的系统故障、网络故障、通讯故障等造成交易系统非正常运行，导致交易指令延迟、中断或数据错误等问题。</p>							
已投资衍生品报告期内市场价格或产品公允价值变动的情况，对衍生品公允价值的分析应披露具体使用的方法及相关假设与参数的设定	<p>控制措施：1、价格波动风险控制措施：将套期保值业务与公司生产经营相匹配，最大程度对冲价格波动风险。公司期货套期保值业务只限于在境内期货交易所交易的、且与公司生产经营所需的原材料铝相同的商品期货品种。公司开展衍生品交易将只与经监管机构批准、具有衍生品交易业务资质、经营稳健且资信良好的金融机构开展，不会与前述金融机构之外的其他组织或个人进行交易。2、流动性风险控制措施：公司开展套期保值工作已有多年，有着丰富的期货操作及管理经验，将按照合同及库存材料周期作为开仓合约依据，同时公司将严格按照套期保值方案，合规操作，及时申请套保头寸，做好仓位管理，控制好持仓风险和流动性风险。3、资金风险控制措施：严格控制套期保值的资金规模，合理计划和使用保证金。公司全年任一时点的套期保值投入保证金余额不超过人民币10亿元，公司将在股东大会及董事会授权范围内进行业务操作。公司将合理调度自有资金用于套期保值业务，不使用募集资金直接或间接进行套期保值。4、内部控制风险控制措施：公司将严格按照公司内部有关套期保值业务的管理制度要求，</p>							

	不断加强套期保值业务管理工作，健全和强化内部业务监管、审批及授权机制，组织业务关联岗位衔接人员参加相关培训，加强相关人员的职业道德教育及提升业务能力，增加风险管理及防范意识。同时建立异常情况及时报告制度，并形成高效的风险处理程序。5、技术风险控制措施：公司设立符合要求的计算机系统及相关设施，确保交易工作正常开展；当发生故障时，及时采取相应处理措施以减少损失。
涉诉情况（如适用）	不适用
衍生品投资审批董事会公告披露日期（如有）	2024 年 12 月 14 日
衍生品投资审批股东会公告披露日期（如有）	2024 年 12 月 31 日

(2). 报告期内以投机为目的的衍生品投资
适用 不适用

其他说明：

4、 报告期内重大资产重组整合的具体进展情况

适用 不适用

(六) 重大资产和股权出售

适用 不适用

(七) 主要控股参股公司分析

适用 不适用

主要子公司及对公司净利润影响达 10%以上的参股公司情况

适用 不适用

单位：元 币种：人民币

公司名称	公司类型	主要业务	注册资本	总资产	净资产	营业收入	营业利润	净利润
山东创新金属科技有限公司	子公司	金属材料制造；金属材料销售；有色金属压延加工；有色金属合金制造；有色金属合金销售；高性能有色金属及合金材料销售；金属制品销售；有色金属铸造；货物进出口；技术进出口。	400,770,926.00	24,686,372,816.47	8,173,182,938.56	76,818,708,023.66	960,291,302.03	739,077,531.18

报告期内取得和处置子公司的情况

适用 不适用

其他说明

适用 不适用

(八) 公司控制的结构化主体情况

适用 不适用

公司将实际控制的结构化主体纳入合并范围，本期新增结构化主体：承壹银河私募证券投资基金

六、公司关于公司未来发展的讨论与分析

(一) 行业格局和趋势

适用 不适用

1、全球铝材发展情况

未来几年，在大力发展低碳经济背景下，铝作为综合性能优异的金属材料，将在助力终端应用领域减少碳排放、实现碳中和进程中发挥更大作用，为铝材消费注入了新的活力。例如，在交通运输领域，电动汽车的快速发展和交通运输工具轻量化是带动相关铝材产品需求增长的重要力量。美国铝协报告显示，到2030年，北美轻型汽车的单位用铝量预计较2020年增加近100磅（约45.4千克），达到550磅（249.5千克）；欧洲铝协报告显示，到2030年，欧洲乘用车平均铝含量将从2022年的205千克增加到256千克，净增51.6千克。因此，全球铝加工产业未来仍具备新的投资机会。从目前看，东南亚和中东地区仍将有一些在建、拟建铝加工项目，欧洲和北美地区一些铝加工企业也将根据市场回暖以及新兴市场发展实施技改或扩建项目。这些项目涉及产品主要有汽车板、电池箔、电池壳、储能托盘、新能源汽车型材、光伏型材、铝易拉罐料及其闭环回收等。

总体来看，在新兴消费领域支撑下，全球铝材产量还将继续保持增长。结合中国、美国、德国、日本等主要国家铝加工产业发展趋势，安泰科预计，2026年全球铝材产量为7370万吨，增长1.2%。其中，中国铝材产量增长0.7%至4915万吨；美国、德国、意大利等传统铝加工强国铝材生产也将保持增长，预计产量分别为765万吨、300万吨和135万吨，分别增长1.3%、1.4%和3.8%；继续受到经济低迷和制造业外迁影响，日本铝材产量预计将减少1.1%至175万吨。

2026-2027年全球及主要国家铝加工材产量预测（万吨）

		中国	美国	日本	德国	意大利	全球总计
2026	产量	4915	765	175	300	135	7370
	增幅%	0.7	1.3	-1.1	1.4	3.8	1.2
2027	产量	4950	780	172	305	138	7455
	增幅%	0.7	2.0	-1.7	1.7	2.2	1.2

数据来源：安泰科

2、中国铝材发展情况

从发展趋势看，未来几年国内铝加工行业整体规模扩张速度将继续放缓。一方面，国内建筑铝型材产量受房地产影响仍将有一定下降空间，同时工业材领域铝材产量也将受到光伏、耐用消费领域需求增速放缓的影响。市场向上的动力主要来自锂电池（动力、储能）、新能源汽车、人形机器人、低空经济等领域的需求增长。同时铜铝比价持续处于历史高位也将在家电、电力等领域加快“铝代铜”进程，增加对铝管、铝散热器、铝带产品的市场需求。在出口方面，未来国内企业将面临海外贸易战、欧盟 CBAM 等多层次、多方位的挑战，铝材出口仍将面临较大压力，行业试图通过加大出口来改善开工率的设想恐难奏效。

因此，未来两年国内铝材产量增速将继续放缓。安泰科预计 2026 年、2027 年国内铝材产量分别为 4,915 万吨和 4,950 万吨，年增速均为 0.7%。各品种产量预测数如下表所示。

2026-2027 年中国铝材分品种产量预测（万吨）

		铝板带	铝箔	铝挤压材	铝线	锻件、粉等	合计
2026	产量	1615	545	2155	545	55	4915
	增幅%	2.4	1.9	-0.9	0.9	3.8	0.7
2027	产量	1645	555	2145	550	55	4950
	增幅%	1.9	1.8	-0.5	0.9	0	0.7

数据来源：安泰科

注：板带产品中包含铝箔毛料。

3、未来两年中国铝材及分品种消费量预测

国际货币基金组织 IMF 最新《世界经济展望》指出，全球经济在 2026 年保持相对稳定，预计全年增速为 3.1%，略低于 2025 年；全球经济前景面临多重风险，包括通胀压力、金融环境收紧、地缘政治冲突以及气候变化等结构性挑战，这些因素可能加剧增长的不确定性；其中，发达经济体增长预计约 1.5%，而新兴市场和发展中经济体增长预计略高于 4%，整体复苏仍不均衡，同时需要警惕政策不确定性和外部冲击对发展前景的潜在影响。

2026 年是中国“十五五”规划的开局之年，核心任务是为中长期发展打下坚实基础，预计全年 GDP 增速目标将设定在 5% 左右，中国经济发展持续向好的良好势头将继续带动国内铝材消费。政策方面将继续发力，促销费政策将作为重点，如“以旧换新”等现有政策将持续并优化，同时大力发展新型消费，在新型储能、具身智能、低空经济等方面寻求更大突破。在出口方面，虽然未来较长一段时间仍会面临贸易壁垒、绿色壁垒等不利因素影响，但中国铝材及铝制品的出口韧性以及在全球市场中的不可替代性，支撑出口仍然有望维持在较高水平。

安泰科预计，未来两年中国铝材消费将保持小幅增长，2026 年和 2027 年铝材表观消费量分别为 4,370 万吨、4,382 万吨，分别比上年增长 0.1% 和 0.3%。

总体来看，挤压材消费量仍居于首位，2026 年预计为 2,055 万吨，下降 1.1%，2027 年为 2,038 万吨，下降 0.8%；交通运输、锂电池及包装容器的消费增长将推动板带材和箔材的需求增长，2026

年铝板带消费量预计为 1,315 万吨，增长 1.8%；2027 年为 1,335 万吨，增长 1.5%；2026 年铝箔消费量预计为 405 万吨，下降 0.3%；2027 年为 411 万吨，增长 1.5%。

2026-2027 年中国分品种铝材消费量预测（万吨）

		板带（含铝箔毛料）	铝箔	挤压材	铝线	其它	合计
2026	消费量	1315	405	2055	541	54	4370
	增幅%	1.8	-0.3	-1.1	0.9	3.6	0.1
2027	消费量	1335	411	2038	545	54	4382
	增幅%	1.5	1.5	-0.8	0.6	0	0.3

数据来源：安泰科

（二）公司发展战略

√适用 □不适用

坚持产品高端化转型。公司紧跟行业发展趋势，重点发力高端市场，瞄准高强高韧铝合金、3C 消费电子、汽车轻量化、高强高导线缆、再生铝五条赛道，研发高端产品、生产高端产品、开发高端客户；不断加大研发投入，在保障产品内在质量、提升产品多元性、发挥定制化及精细化生产特长等方面重点发力，将铝加工的工艺技术不断推新，向节能降耗、精简连续、高速高效、高端应用的方向发展。

坚持全球化发展。公司在共建“一带一路”倡议的指引下，把拓展海外市场作为公司未来发展的重要方向，锚定“国际化转型”，围绕“产业全球化”策略尽快占领国际市场，以最快速度响应全球客户并满足其需要，不断增强和巩固产品市场占有率，提高国际竞争力，打造全球化铝合金材料供应商。

坚持绿色发展道路。公司将积极构建能源绿色、生产绿色、排放绿色、产品绿色、回收绿色“五位一体”的发展体系，坚持绿色低碳发展。继续加大清洁能源的使用，持续提升绿色能源占比，在云南、内蒙古等地使用水电铝及风光电铝；同时加大再生铝领域布局，加快公司再生铝的产能建设，重点开展再生铝的全制程回收与再利用，在再生铝保级与升级方面持续发挥领跑优势，带动整体技术水平与综合竞争力的提升。

坚持数智化管理。公司将数智化贯穿运营全链条，促进科技与产业深度融合。聚焦“数字创新”目标，全面启动数字系统焕新工程，以企业资源计划系统（ERP）、制造执行系统（MES）与供应商关系管理系统（SRM）三大系统为抓手，配套立体仓库、智能计量设备、工业机器人，对既有数字化底座进行全域升级。将数字化转型战略明确锚定“服务企业整体目标”这一核心，构建全链路集成、实时感知、智能决策的数字化运营体系，以数据驱动决策、以流程固化内控，持续提升运营效率。通过流程再造、数据贯通与业务协同，进一步释放“卓越运营+智能制造”潜能，推动精益化、智能化能力的跃升。

(三) 经营计划

√适用 □不适用

1、型材业务

3C 消费电子铝型材领域，公司计划通过终端客户与代工厂双渠道协同发力，扩大笔记本电脑、平板电脑、手机、手表等产品市场份额。配合国际头部客户低碳减排战略，并参与研发环节，从源头锁定商业机会，在新合金、新工艺等领域提前布局。同时进一步开发国内消费电子品牌客户，优化产能配置，降低单一市场风险。

汽车轻量化铝型材领域，公司将继续加大研发投入，引入前沿技术与先进工艺，持续优化材料性能，开发更高强度且稳定性强的新型材料。针对车身件和底盘件领域重点发力，通过技术创新提升产品性能，帮助客户实现轻量化与成本优化目标，增强产品市场竞争力。以客户需求为导向，通过材料创新与技术解决方案，助力客户在减重与降本方面取得显著成效，进一步巩固公司在行业内的领先地位。

2、铝杆线缆业务

在铝杆线缆业务领域，公司着力构建国内国际双循环发展格局，一方面，基于电网建设领域的稳定增长态势，抓住电缆行业持续受益于政策推动与市场需求双轮驱动的机遇，系统推进电网市场准入攻坚，积极扩展铝杆及线缆生产线产能，通过优化生产流程与资源配置，确保产能与市场需求相匹配，实现产品销售量稳步提升。

另一方面，大力发展外贸业务，培育新的增长极。公司于 2025 年组建了外贸销售团队，系统性地开拓国际市场，已初步取得海外突破，产品主要出口至巴勒斯坦、坦桑尼亚、厄瓜多尔、布基纳法索等国家市场，实现了外贸业务的有力起步，为后续深化运营积累了宝贵经验。目前，公司正积极探索开拓“一带一路”沿线及东南亚等新兴市场，同步推进适销产品开发与基础国际认证，通过参展、引才、优化机制来夯实基础，力争在未来实现业务突破。

公司重点推进“以铝代铜”新型产品的开发，针对新能源汽车电缆用铝合金市场进行深度布局。通过技术研发与市场推广的协同发力，公司已在高附加值领域突破部分市场壁垒，为未来持续增长创造了新的增长点。

3、棒材业务

针对海外出口业务、新能源汽车、3C 消费电子及工业材领域的增长趋势，公司将成立专门的销售小组，集中资源在上述领域重点发力，以实现精准市场突破。通过精准的市场定位，积极开拓优质新客户群体，重点锁定行业头部企业及高潜力客户，建立长期合作关系。

依托公司在铝合金棒材领域的技术优势与成本控制能力，优化产品性能与服务方案，增强市场竞争力，为长期业务增长奠定基础。其中创新金属、蒙创新材、云创合金等公司配置了高端的铝合金棒材的生产设备，未来将通过采购绿电铝、再生铝，致力于生产高端、绿色的铝合金产品，为争取优质客户群体蓄势发力。

4、板带箔业务

聚焦高端板带箔产品领域，强化技术研发与市场拓展，推动产品结构持续优化，打造新的业务增长点，全面提升企业综合竞争力。

重点提升高端氧化料、阴极箔、容器箔、医药铝箔、高端扁锭等在细分市场的占有率和品牌影响力，积极开发新能源用材等新兴领域，打造业绩增长新引擎。拓展 3C 消费电子用材市场，扩大在高端消费电子等领域的应用与市场份额，进一步提高产品附加值和品牌形象。

5、结构件业务

继续坚持“2+1”业务模式，极度聚焦核心产品类型，集中资源主推平板业务，优化产品线，同时布局 AI 服务器液冷和通讯基站结构件业务拓展。为满足市场需求增长，公司持续优化生产流程，专研与提升产能利用率及质量，加大自动化投入，以及引进先进的能源再回收利用设备。通过提质提量，提高客户黏性与服务效率，确保交付能力与市场扩张同步，结合公司在原材料成本和技术研发方面的核心竞争力，加大品牌客户开发力度，提升公司在相关领域的市场竞争力，实现业务规模与品牌影响力的双提升。

(四)可能面对的风险

√适用 □不适用

1、国际贸易摩擦及宏观经济下行的风险及应对措施

近年来随着国际贸易摩擦加剧，尤其是中美贸易摩擦，2026年4月2日，美国总统特朗普签署公告调整针对铝、钢铁和铜进口产品的232关税税率，对进口钢、铝、铜及相关衍生产品加征的从价关税进行全面调整，将关税征收基准从“金属含量”扩大至“商品价值”，对于相关金属占比不高但附加值较高的产品而言，所征收的关税或将明显增加。关税壁垒进一步升级，给世界产业、经济运行均带来一定不确定性。美国关税政策或将部分改变海外铝产品供需关系的格局，贸易格局和全球供应链面临新的风险。

公司当前出口业务占比较小，主要聚焦于“一带一路”国家，暂无对美直接出口业务。但一方面，公司作为铝产业链中游材料供应商，下游客户产品出口到美国或将对公司产生间接影响；另一方面，全球供应链受冲击叠加出口退税政策取消，出口需求受到一定影响，导致国内铝材市场竞争加剧，对公司业务或产生不利影响。

公司将积极关注行业发展动态，持续坚持以客户和市场为导向，把握行业发展动态，充分发挥公司规模优势，持续进行市场开拓，在下游领域实现多元化布局，降低公司受市场波动影响的风险，提高公司综合盈利能力。

2、海外投资环境变化的风险及应对措施

公司海外项目所在国的政治环境、法律环境、税务政策、货币政策等如果出现重大不利变化，如发生政权更迭、政策转向、法律法规重大调整或货币汇率剧烈波动等系统性变革，将在深层次对项目可行性构成整体性挑战。当前美以伊冲突持续升级，可能加剧中东地区地缘政治紧张局势，

对沙特当地政策稳定性及区域经济环境带来不确定性。此类宏观环境的超预期演变，可能导致国际业务发展节奏受阻、项目效益不及规划目标等情况出现，对公司的经营业绩产生不利影响。

公司将健全完善海外项目风险预警和控制机制，根据海外业务内容和特点，识别风险、分析风险。通过建立风险控制流程机制，培养全员风险管理意识，在保障项目目标的基础上，控制和规避风险，加强供应链与资金管理，提升境外资金风险防控能力。

3、多国碳关税落地实施的风险及应对措施

在全球能源转型与气候治理体系重构的背景下，碳排放权已成为国际贸易领域的核心竞争要素。以欧盟碳边境调节机制（CBAM）为代表的新型贸易壁垒，正在重塑全球价值链分工格局，预计于2025年底结束过渡期，于2026年起正式实施，通过构建区域性碳关税联盟，将形成具有排他性的绿色贸易壁垒体系。目前，各国设置“碳壁垒”的做法，对全球大力发展可再生能源的一致目标和全球贸易造成了影响。

为应对碳关税风险，公司坚定落实绿色化发展战略，采取多项措施降低产品碳足迹，包括大力提升再生铝的循环利用与处理能力，加大在云南、内蒙古等生产基地使用绿色铝生产铝合金产品，建设生产车间屋顶光伏设施等，满足客户对环保低碳的严格要求。未来，公司将进一步增加风光电铝采购，提升原材料绿色占比，把握绿色循环经济机遇。同时，公司深化ESG实践，构建“绿色原料，低碳制造，循环再生”的可持续发展模式，推动价值链转型，赋能下游行业绿色转型，增强综合竞争力并获得行业认可。

4、安全生产的风险及应对措施

铝合金的生产制造过程涉及熔炼、铸造、挤压等高温高压的生产工艺，员工的工作环境存在一定的危险性，在员工操作熔炼炉、挤压机、数控机床等生产设备时存在发生安全事故的隐患。报告期内公司遵照国家有关安全生产管理的法律法规，装备了安全生产设施，建立了安全生产制度，并在防范安全生产事故方面积累了较为丰富的经验，但仍然存在发生安全事故的风险，可能对公司生产经营造成不利影响。

公司成立安全生产委员会及相关安全管理机构，并足额配备了专职、兼职安全管理人员和注册安全工程师，已建立由总经理负责的安全生产预防管理体系，对员工进行定期或不定期的安全卫生教育和岗位设备操作培训，定期为员工进行健康检查。通过建立健全相关规章制度，切实保障制度落实，从源头上杜绝安全隐患。

(五)其他


适用 不适用

七、公司因不适用准则规定或国家秘密、商业秘密等特殊原因，未按准则披露的情况和原因说明

适用 不适用



**2025
年度报告**



04

**公司治理
环境和社会**

创新新材料科技股份有限公司
INNOVATION NEW MATERIAL TECHNOLOGY CO., LTD.

第四节 公司治理、环境和社会

一、公司治理相关情况说明

√适用 □不适用

报告期内，公司严格按照《公司法》《证券法》《上市公司治理准则》等法律法规，以及证监会、上交所发布的有关公司治理的规范性文件的要求，结合公司实际情况，建立健全公司治理结构，公司股东大会、董事会与经营管理层之间权责分明，运作规范，切实保障公司和股东的合法权益。同时，公司还积极履行信息披露义务，不断加强制度建设，加强投资者关系管理，认真履行社会责任，持续提高公司治理水平。

1、股东与股东大会

根据国家法律法规等文件的要求，结合公司的实际情况，公司制定了《公司章程》《股东会议事规则》等一系列规章制度并且严格贯彻实施。报告期内，公司股东大会共召开会议5次，历次会议的召集、召开均合法合规，股东大会均聘请了律师进行现场见证。公司保证所有股东，特别是中小股东平等地位，确保其发言权、知情权和投票权，涉及重大事项，公司对持股5%以下股东的表决结果进行单独统计和披露。

2、控股股东与上市公司

公司的控股股东高度重视并大力支持上市公司发展，严格按照《公司法》的要求依法行使出资人权利并承担义务。控股股东与上市公司之间实现了业务、人员、资产、机构和财务的“五分开”，公司具有独立完整的业务及自主经营能力。公司董事会、监事会和经营管理层独立运作，确保公司重大决策由公司独立作出并实施。报告期内，未发生过控股股东占用上市公司资金和资产的情况。

3、董事与董事会

报告期内，公司顺利完成董事会换届选举工作，组建了第九届董事会、各专门委员会，并根据国家法律法规等文件的要求修订《公司章程》及公司治理相关制度26项，形成了科学有效、权责分明的制度体系。公司董事会由9名董事组成，其中独立董事3名，职工董事1名。公司董事会的人数和人员构成符合相关法律法规要求。董事会及各专门委员会严格按照监管部门的规定和《公司章程》《董事会议事规则》等制度规范运作，报告期内，公司董事会共召开会议7次，各专门委员会共召开会议10次，审议通过了定期报告、关联交易、修订公司章程、对外担保、募集资金使用、部分募投项目结项等议案，董事会和各专门委员会会议的召集、召开合法合规。公司各位董事均能够认真勤勉尽职，及时了解并持续关注公司经营管理状况。董事会下设战略与ESG、审计、提名和薪酬与考核四个专门委员会，为董事会科学决策提供专业意见。

4、监事与监事会

公司监事本着对全体股东负责的态度，认真履行股东大会赋予的独立监督职责，对公司运作、财务管理、内控建设以及董事和高级管理人员的履职情况进行了有效监督。报告期内，公司监事会共召开会议5次，历次会议的召集、召开程序，议案的审议程序均符合《公司章程》《监

事会议事规则》的要求。2025年12月，根据《中华人民共和国公司法》《上市公司章程指引》《上海证券交易所股票上市规则》等相关法律法规、规范性文件的规定，经2025年第四次临时股东大会审议通过，公司不再设置监事会，监事会的职权由董事会审计委员会行使，《监事会议事规则》相应废止。

5、信息披露

公司严格按照法律法规、《公司章程》以及公司《信息披露管理制度》的规定，真实、准确、完整、及时、公平地披露有关信息，确保所有股东和其他利益相关者能平等获得公司信息。公司制定了《信息披露管理制度》《外部信息报送和使用管理制度》《年报信息披露重大差错责任追究制度》等一系列制度，确保公司信息披露工作有章可循。公司设置专门部门和人员负责公司的信息披露工作。报告期内，公司共披露公告及报告等文件195份。公司严格执行公司《内幕信息知情人登记管理制度》，对内幕信息知情人进行登记备案，做好内幕信息保密工作，维护信息披露公开、公平、公正原则，保护广大投资者的合法权益。

6、投资者关系管理

公司高度重视投资者尤其是中小投资者的关系管理，及时耐心地解答投资者提出的问题，将投资者的需求、建议及合理诉求及时传达给公司经营管理层。同时，借助上交所“e互动”平台、投资者热线、专用电子信箱、业绩说明会等线上渠道，增加与投资者的交流频次，有效传递公司投资价值，并听取投资者的意见和建议，及时反馈给公司管理层和董事会，最大程度地让投资者参与和影响上市公司的治理，推动、促进上市公司提高治理水平，加强投资者保护。

公司法人治理良好，符合证监会发布的《上市公司治理准则》等有关规范性文件的要求。

公司治理与法律、行政法规和中国证监会关于上市公司治理的规定是否存在重大差异；如有重大差异，应当说明原因

适用 不适用

二、公司控股股东、实际控制人在保证公司资产、人员、财务、机构、业务等方面独立性的具体措施，以及影响公司独立性而采取的解决方案、工作进度及后续工作计划

适用 不适用

公司与控股股东、实际控制人实行了资产、人员、财务分开，机构、业务独立，各自独立核算、独立承担责任和风险，公司具有独立完整的业务拓展和自主经营能力。

1、资产方面：公司具有独立的法人资格，对公司财产拥有独立的法人财产权，公司的资产完全独立于控股股东和实际控制人。

2、人员方面：公司董事以及高级管理人员均严格按照《公司法》和《公司章程》等有关规规定选举或聘任。公司设有独立的人力资源部门（企管部），负责人力资源开发与管理，与控股股东在劳动、人事及工资管理等方面相互独立。

3、财务方面：公司设有完全独立的财务部，拥有独立的会计核算体系、健全的财务管理制度，公司独立在银行开户，控股股东、实际控制人不存在干预公司财务、会计活动的情况。

4、机构方面：公司的董事会及其他内部机构独立运作，独立行使经营管理权，不存在与控股股东、实际控制人及其关联人机构混同等影响公司独立运营的情形。

5、业务方面：公司在业务方面完全独立于控股股东、实际控制人及其关联人，具有独立自主开展生产经营活动的能力。

控股股东、实际控制人及其控制的其他单位从事与公司相同或者相近业务的情况，以及同业竞争或者同业竞争情况发生较大变化对公司的影响、已采取的解决措施、解决进展以及后续解决计划
适用 不适用

公司分别于2025年3月6日、2025年3月24日召开第八届董事会第十九次会议、2025年第一次临时股东大会审议通过了《关于与关联方共同投资暨关联交易的议案》。公司计划采用参股的方式，与控股股东创新集团、实际控制人崔立新先生控制的创新实业集团有限公司及非关联第三方UPGlobal Cayman Fund SPC、Deepwater Navigation Ltd.共同投资 Red Sea Aluminium Holdings Pte. Ltd.（以下简称“RSA Holding”），公司计划投资金额不超过2.09亿美元，预计占RSA Holding的股份比例为25.20%，后续RSA Holding将在沙特阿拉伯投资项目公司开展“沙特红海铝产业链综合项目”。

公司控股股东及其一致行动人已按照其出具的《关于避免同业竞争的承诺》，及时向公司告知投资项目公司建设“沙特红海铝产业链综合项目”的商业机会，同时崔立新及其一致行动人承诺公司及附属企业对于“沙特红海铝产业链综合项目”中的铝加工板块业务有随时一次性或分多次收购的优先收购权，已实际履行承诺函中的义务，符合《关于避免同业竞争的承诺》，不存在违反承诺的情形，维护了全体股东特别是中小股东的利益。

公司实际控制人及其一致行动人将积极推动解决潜在同业竞争问题，具体措施如下：

1、在项目全面投产后60个月内，“沙特红海铝产业链综合项目”同时满足如下条件时，解决该潜在同业竞争问题：

（1）沙特政府（含项目所在地政府）对于“沙特红海铝产业链综合项目”作为一个整体性项目、不可进行拆分的相关政策发生变化，允许拆分项目中的铝加工相关业务板块；

（2）RSA Holding开展的“沙特红海铝产业链综合项目”已建成投产，并具备一定盈利能力(包括但不限于预计未来12个月不会出现正常性的经营性亏损、具备可持续性经营条件)；

（3）符合其他注入上市公司的法定条件(包括但不限于产权清晰、资产合规完整，符合产能批复、环保、安全生产等各方面法律法规和监管规则等)。

崔立新及其一致行动人承诺，在符合相关法律、法规、规则及履行所需的内外部审批程序后，以下列方式解决：

（1）上市公司及附属企业对于“沙特红海铝产业链综合项目”中的铝加工板块业务有随时一次性或分多次收购的优先收购权，履行所需的程序后，崔立新及其一致行动人将无条件同意以上市公司认可且符合相关法律、法规规定的方式，将该铝加工板块业务注入到上市公司内；

(2) 若将铝加工板块业务注入到上市公司内的事项未通过股东大会同意，崔立新及一致行动人将把“沙特红海铝产业链综合项目”中的铝加工相关业务板块出售给非关联的第三方；

(3) 若上市公司决定放弃优先收购权，履行所需的程序后，崔立新及一致行动人将把“沙特红海铝产业链综合项目”中的铝加工相关业务板块出售给非关联的第三方。

2、若沙特政府（含项目所在地政府）对于“沙特红海铝产业链综合项目”作为一个整体性项目、不可进行拆分的相关政策在“沙特红海铝产业链综合项目”全面投产之日起 60 个月内仍未发生变化，崔立新及其一致行动人承诺，在符合相关法律、法规、规则及履行所需的内外部审批程序后，将积极寻找非关联第三方买家，并将其所持有 RSA Holding 的股份转让给非关联第三方，以解决潜在同业竞争问题。

三、董事和高级管理人员的情况

(一) 现任及报告期内离任董事和高级管理人员持股变动及薪酬情况

√适用 □不适用

单位：股

姓名	职务	性别	年龄	任期起始日期	任期终止日期	年初持股数	年末持股数	年度内股份增减变动量	增减变动原因	报告期内从公司获得的税前薪酬总额（万元）	是否在公司关联方获取薪酬
崔立新	董事长	男	57	2022-12-02	2028-12-17	638,453,593	537,506,796	-100,946,797	业绩补偿	302.57	是
王伟	董事、总经理	男	59	2022-12-02	2028-12-17	72,717,715	61,228,121	-11,489,594	业绩补偿	291.39	否
许峰	董事、副总经理、财务负责人	男	64	2022-12-02	2028-12-17	0	0	0		175.07	否
赵晓光	职工董事、副总经理	男	50	2022-12-02	2028-12-17	0	0	0		95.95	否
高尚辉	董事、副总经理	男	49	2022-12-02	2028-12-17	0	0	0		103.84	否
郭金香	董事	女	46	2025-12-17	2028-12-17	0	0	0		0	否
熊慧	独立董事	女	58	2022-12-02	2028-12-17	0	0	0		8.00	否
罗炳勤	独立董事	男	61	2022-12-02	2028-12-17	0	0	0		8.00	是
张勇	独立董事	男	44	2025-12-17	2028-12-17	0	0	0		0.32	否
陈明辉	副总经理	男	38	2022-12-02	2028-12-17	36,800	36,800	0		247.50	否
吴胜利	副总经理	男	47	2022-12-02	2028-12-17	0	0	0		103.95	否
王科芳	副总经理兼董事会	女	42	2022-12-02	2028-12-17	0	0	0		238.67	否

	秘书										
尹奇 (离任)	董事	男	49	2022-12-02	2025-12-17	0	0	0		0	是
唐建国 (离任)	独立董事	男	50	2022-12-02	2025-12-17	0	0	0		7.70	否
合计	/	/	/	/	/	711,208,108	598,771,717	-112,436,391	/	1,582.96	/

姓名	主要工作经历
崔立新	1990年7月至2008年4月先后任职于邹平县城关供销社、邹平县果品公司、邹平县梁州金属制品厂、邹平县梁邹工业设备有限公司；2013年8月至2020年12月任山东创新集团有限公司执行董事；2007年11月至今任山东创新金属科技有限公司董事长；2022年12月至今任创新新材料科技股份有限公司董事长；自2023年7月起担任创新实业集团有限公司董事并于2025年1月调任为该公司董事长兼非执行董事；2023年6月至今任 Bloomsbury Holding Limited 董事；2023年9月至今任 Phineas Management limited 董事；2024年5月至今任北京创源智新高贸有限公司经理。先后被授予“山东省劳动模范”“山东省优秀企业家”“山东省民营企业挂帅出征百强榜领军企业家”“滨州市优秀企业家金狮奖”等诸多荣誉称号。现任十四届全国人大代表、全国工商联执委、中国有色金属工业协会副会长、山东省铝业协会常务副会长、山东省工商联副主席、滨州市铝行业协会会长。
王伟	1988年7月至2008年4月先后任职于邹平供销社、邹平县人社局、邹平县梁邹工业设备有限公司；2007年11月至今任职于山东创新金属科技有限公司，历任副总经理、总经理、董事；2017年7月17日至今任山东华建铝业科技有限公司董事；2019年10月31日至今任山东智铝高性能合金材料有限公司董事；2020年12月30日至今任山东创新集团有限公司执行董事；2022年12月至今任创新新材料科技股份有限公司董事、总经理。
许峰	1979年9月至2009年3月任职于国营华电材料厂、陕西华电材料总公司；2009年3月至今任职山东创新金属科技有限公司财务总监，历任创新金属财务总监、董事；2022年12月2日至今任职创新新材料科技股份有限公司董事、财务负责人。
赵晓光	2001年7月至2007年10月任职于邹平铝业有限公司；2016年9月至今任职山东创新合金研究院有限公司副院长；2007年11月至今任职山东创新金属科技有限公司，历任创新金属质检部部长、副总经理、董事；2022年12月2日至今任职创新新材料科技股份有限公司董事、副总经理、工会主席。
高尚辉	2002年7月至2005年8月任职于山东渤海活塞有限公司铝厂；2005年8月至2007年10月任职于梁邹工业设备有限公司，职务为总经理助理；2007年11月至今任职山东创新金属科技有限公司，历任创新金属副总经理、董事；2022年12月2日至今任职创新新材料科技股份有限公司董事、副总经理。
郭金香	2002年9月至2008年5月任北京诚迅联丰企业管理咨询有限公司机构服务部总经理；2010年9月至2012年5月任 LexingtonParkGroup

	投资银行副总裁；2012年5月至2018年12月任四川星钧产业投资私募基金管理有限公司工业与能源投资部投资经理；2019年1月至2020年9月任天津磐茂企业管理合伙企业（有限合伙）科技与工业投资部董事；2020年10月至今任北京磐茂投资管理有限公司科技与工业研究投资部执行总经理。2025年12月至今任本公司董事。
熊慧	2000年12月至今任职于北京安泰科信息科技股份有限公司铝部/分析师-首席专家、副总工程师；现任新疆众和股份有限公司独立董事；2022年12月至今任本公司独立董事。
罗炳勤	2013年5月至2019年6月任职于山东和信会计师事务所（特殊普通合伙）合伙人、济南分所总经理；2019年6月至今任职于和信会计师事务所(特殊普通合伙)合伙人、济南分所总经理；2023年11月至今任职于和信国盈企业管理咨询（山东）有限公司总经理；2022年12月至今任本公司独立董事。
张勇	曾任江苏亚太轻合金科技股份有限公司研发主管；现任中南大学材料科学与工程学院副教授、兼任山东省高强韧铝型材与技术重点实验室主任；2025年12月至今任本公司独立董事。
陈明辉	曾任创丰新材料科技有限公司营销副总经理，2022年至今任职山东创新金属科技有限公司副总经理，山东创新工贸有限公司总经理，创新新材料科技股份有限公司副总经理。
吴胜利	2000年3月至2003年3月任职于德州庆云六和公司、滨州乔昌农药厂；2003年3月至今任职山东创新金属科技有限公司员工、班长、车间主任、生产部长、生产副总，现任山东创新金属科技有限公司副总经理，创新新材料科技股份有限公司副总经理。
王科芳	曾获“新财富第十三届金牌董秘”“新财富第十七届金牌董秘”“新财富第二十一届金牌董秘”“新浪财经第五届金牌董秘”、证券时报颁发的“阳光董秘”、中国上市公司协会“2024年上市公司董事会典型实践案例”、中国上市公司协会“2025年上市公司董事会秘书履职评价4A评级”荣誉证书。历任智度科技股份有限公司董事会秘书、东方天呈文化传媒有限公司副总裁兼董事会秘书、焦作万方铝业股份有限公司副总经理兼董事会秘书、2022年12月至今任创新新材料科技股份有限公司副总经理兼董事会秘书。
尹奇（离任）	2004年7月至2018年12月先后任职于中国人寿保险股份有限公司、中信产业投资基金管理有限公司及其子公司；2019年1月至今历任北京磐茂投资管理有限公司执行总经理、董事总经理；2020年4月至2021年9月任贵阳悦程妇幼医院有限公司董事长；2020年12月至今任厦门佑家医院管理有限公司董事长；2022年2月至今任厦门弘慈悦程医院管理有限公司董事长；2022年7月起任上海悦程医疗投资管理有限公司董事长；2021年2月至今任职山东创新金属科技有限公司董事；2022年11月至今任贵阳悦程医院有限公司董事长；2023年7月至今任上海磐浦投资管理有限公司执行董事；2022年12月至2025年12月任本公司董事。
唐建国（离任）	2016年12月至今任职于中南大学教授；2022年12月至2025年12月任本公司独立董事。

其它情况说明

√适用 □不适用

1、2025年12月，公司第八届董事会届满，公司于2025年12月1日召开第八届董事会第二十四次会议，于2025年12月17日召开2025年第四次临时股东大会及2025年第二次职工代表大会，完成董事会换届选举相关审议程序，第八届董事会董事尹奇先生、唐建国先生在任期届满后不再担任公司其他职务，第九届董事会由5名非独立董事、1名职工董事、3名独立董事组成；

2、根据《中华人民共和国公司法》《上市公司章程指引》《上海证券交易所股票上市规则》等相关法律法规、规范性文件的规定，结合公司实际情况，公司分别于2025年12月1日、2025年12月17日召开第八届董事会第二十四次会议、第八届监事会第二十一次会议、2025年第四次临时股东大会审议通过了《关于取消监事会并修订<公司章程>的议案》，公司不再设置监事会，监事会的职权由董事会审计委员会行使。

3、报告期内公司利润有所下滑，但公司全球化业务稳步推进，持续优化产品结构，研发取得丰硕成果，信息披露、ESG等评级大幅提升，融资结构持续调整优化。基于公司发展需要，部分高管在各自分管的领域取得了较好的成绩，薪酬适当地增加，具有合理性。

(二) 现任及报告期内离任董事和高级管理人员的任职情况

1、 在股东单位任职情况

√适用 □不适用

任职人员姓名	股东单位名称	在股东单位担任的职务	任期起始日期	任期终止日期
王伟	山东创新集团有限公司	执行董事	2020年12月30日	
在股东单位任职情况的说明	无			

2、 在其他单位任职情况

√适用 □不适用

任职人员姓名	其他单位名称	在其他单位担任的职务	任期起始日期	任期终止日期
崔立新	Bloomsbury Holding Limited	董事	2023年6月28日	
崔立新	创新实业集团有限公司	董事长兼非执行董事	2023年7月4日	
崔立新	Phineas Management limited	董事	2023年9月15日	
崔立新	北京创源智新商贸有限公司	经理	2024年5月9日	
王伟	山东华建铝业科技有限公司	董事	2017年2月24日	
王伟	山东智铝高性能合金材料有限公司	董事	2019年10月31日	
赵晓光	山东智铝高性能合金材料有限公司	监事	2019年10月31日	
尹奇	厦门佑家医院管理有限公司	董事长	2020年12月3日	
尹奇	上海悦程医疗投资管理有限公司	执行董事	2022年7月19日	
尹奇	厦门弘慈悦程医院管理有限公司	董事长	2022年2月5日	
尹奇	贵阳悦程医院有限公司	董事长	2022年11月15日	
尹奇	北京磐茂投资管理有限公司	董事总经理	2019年1月1日	
尹奇	上海磐浦投资管理有限公司	执行董事	2023年7月7日	
熊慧	北京安泰科信息科技股份有限公司	铝部/分析师-首席专家、副总工程师	2000年12月1日	
熊慧	新疆众和股份有限公司	独立董事	2025年1月6日	2028年1月5日
罗炳勤	和信会计师事务所（特殊普通合伙）	合伙人、济南分所总经理	2019年6月27日	
罗炳勤	济南孚德嘉投资有限公司	董事	2021年4月16日	

罗炳勤	和信国盈企业管理咨询(山东)有限公司	总经理	2023年11月30日	
郭金香	中环洁集团股份有限公司	董事	2018年2月1日	2028年8月4日
郭金香	大连达利凯普科技股份有限公司	董事	2020年5月21日	2026年7月24日
郭金香	深圳华大北斗科技股份有限公司	董事	2022年3月22日	
郭金香	中智安信集团有限公司	董事	2025年4月29日	
郭金香	天津富谷企业管理有限公司	经理,执行公司事务的董事	2025年11月4日	
郭金香	天津源峰凌霄航空科技有限公司	总经理,执行公司事务的董事	2025年11月28日	
郭金香	天津众山小企业管理有限公司	经理,执行公司事务的董事	2025年11月28日	
郭金香	天津源峰凌东航空租赁有限公司	经理,执行公司事务的董事	2025年12月5日	
郭金香	天津源峰凌中航空租赁有限公司	经理,执行公司事务的董事	2025年12月19日	
郭金香	天津源峰凌西航空租赁有限公司	经理,执行公司事务的董事	2025年12月19日	
郭金香	俐玛精密测量技术(苏州)有限公司	监事	2023年1月18日	
张勇	湖南卓聚新材料有限责任公司	经理,执行公司事务的董事	2021年9月16日	
张勇	湖南恒云科技有限公司	经理,执行董事	2023年9月4日	
张勇	中南大学	副教授	2019年7月	
张勇	山东省高强韧铝型材与技术重点实验室	主任	2025年8月4日	
在其他单位任职情况的说明	无			

(三) 董事、高级管理人员薪酬情况

√适用 □不适用

董事、高级管理人员薪酬的决策程序	公司董事的报酬由董事会拟定,报股东会批准。高级管理人员的报酬由董事会制定。
董事在董事会讨论本人薪酬事项时是否回避	是
薪酬与考核委员会或独立董事专门会议关于董事、高级管理人员薪酬事项发表建议的具体情况	薪酬与考核委员会认为:公司2025年年度报告中披露的董事、高级管理人员所得薪酬,均是按照公司有关薪酬管理制度确定并实施的,独立董事的津贴是根据公司股东大会通过的津贴标准确定的。
董事、高级管理人员薪酬确定依据	公司董事、高级管理人员报酬依据公司制定的《董事及高级管理人员薪酬管理制度》进行发放。
董事和高级管理人员薪酬的实际支付情况	董事尹奇、郭金香不在公司领取报酬津贴,其他董事、高级管理人员本年度获得的报酬合计为1,582.96万元(税前),详见本节第一部分“现任及报告期内离任董事和高级管理人员持股变动及报酬情

	况”。
报告期末全体董事和高级管理人员实际获得的薪酬合计	2025年度，公司董事、高级管理人员实际获得薪酬总额为1,582.96万元（税前）。
报告期末全体董事和高级管理人员实际获得薪酬的考核依据和完成情况	报告期内，独立董事领取的独立董事津贴为固定津贴，不参与公司内部与薪酬挂钩的绩效考核；在公司担任工作职务并在公司领取岗位薪酬的董事，按在公司任职的职务与岗位责任确定薪酬标准，不再另行领取董事津贴；高级管理人员依据公司绩效考核规定获得相应的薪酬。绩效考核工作按公司绩效考核规定，有效执行并完成。
报告期末全体董事和高级管理人员实际获得薪酬的递延支付安排	不适用
报告期末全体董事和高级管理人员实际获得薪酬的止付追索情况	未发生止付追索情况

(四) 公司董事、高级管理人员变动情况

适用 不适用

姓名	担任的职务	变动情形	变动原因
赵晓光	职工董事、副总经理	选举	换届
郭金香	董事	选举	换届
张勇	独立董事	选举	换届
尹奇（离任）	董事	离任	换届
唐建国（离任）	独立董事	离任	换届

(五) 近三年受证券监管机构处罚的情况说明

适用 不适用

(六) 其他

适用 不适用

四、董事履行职责情况

(一) 董事参加董事会和股东会的情况

董事姓名	是否独立董事	参加董事会情况						参加股东会情况
		本年应参加董事会次数	亲自出席次数	以通讯方式参加次数	委托出席次数	缺席次数	是否连续两次未亲自参加会议	出席股东会的次数
崔立新	否	7	7	6	0	0	否	5
王伟	否	7	7	5	0	0	否	5
许峰	否	7	7	5	0	0	否	5
赵晓光	否	7	7	6	0	0	否	5
高尚辉	否	7	7	5	0	0	否	5
郭金香	否	1	1	1	0	0	否	1
尹奇（离任）	否	6	6	6	0	0	否	5

熊慧	是	7	7	5	0	0	否	5
罗炳勤	是	7	7	6	0	0	否	5
张勇	是	1	1	1	0	0	否	1
唐建国 (离任)	是	6	6	6	0	0	否	5

连续两次未亲自出席董事会会议的说明

适用 不适用

年内召开董事会会议次数	7
其中：现场会议次数	0
通讯方式召开会议次数	5
现场结合通讯方式召开会议次数	2

(二) 董事对公司有关事项提出异议的情况

适用 不适用

(三) 其他

适用 不适用

五、董事会下设专门委员会情况

适用 不适用

(一) 董事会下设专门委员会成员情况

专门委员会类别	成员姓名
审计委员会	第八届：罗炳勤、唐建国、熊慧 第九届：罗炳勤、熊慧、张勇
提名委员会	第八届：唐建国、熊慧、王伟 第九届：张勇、熊慧、王伟
薪酬与考核委员会	第八届：熊慧、王伟、罗炳勤 第九届：熊慧、王伟、罗炳勤
战略与 ESG 委员会	第八届：崔立新、王伟、熊慧 第九届：崔立新、王伟、熊慧

(二) 报告期内审计委员会召开5次会议

召开日期	会议内容	重要意见和建议	其他履行职责情况
2025 年 1 月 17 日	审议通过： 1、《信永中和会计师事务所（特殊普通合伙）汇报 2024 年报审计计划》 2、《创新新材料科技股份有限公司 2024 年第四季度审计部工作总结》 3、《创新新材料科技股份有限公司 2025 年审计部工作计划安排》	审计委员会委员对议案相关资料进行认真审阅和讨论，一致通过了议案	无
2025 年 4 月 22 日	审议通过： 1、《关于 2024 年报完成阶段审计治理层沟通报告的议案》 2、《关于 2024 年年度报告及其摘要的	审计委员会委员对议案相关资料进行认真审阅和讨论，一致通过了议案，并同意提交董事会审议	无

	<p>议案》</p> <p>3、《关于 2025 年第一季度报告的议案》</p> <p>4、《关于 2024 年度财务决算报告的议案》</p> <p>5、《关于公司 2024 年度利润分配预案的议案》</p> <p>6、《关于 2024 年度内部控制评价报告的议案》</p> <p>7、《关于董事会审计委员会 2024 年度履职报告的议案》</p> <p>8、《2024 年度董事会审计委员会对会计师事务所履行监督职责情况报告》</p> <p>9、《关于 2024 年度重大资产重组事项业绩承诺完成情况的议案》</p> <p>10、《关于 2024 年度重大资产重组事项业绩补偿方案的议案》</p> <p>11、《关于<公司 2024 年度募集资金存放与使用情况的专项报告>的议案》</p> <p>12、《关于续聘会计师事务所的议案》</p> <p>13、《关于重大资产重组事项之标的资产业绩承诺期满减值测试情况的议案》</p> <p>14、《2025 年第一季度审计部工作总结及第二季度工作计划》</p>		
2025 年 8 月 25 日	<p>审议通过：</p> <p>1、《关于 2025 年半年度报告全文及摘要的议案》</p> <p>2、《关于 2025 年第二季度审计部工作总结的议案》</p>	<p>审计委员会委员对议案相关资料进行认真审阅和讨论，一致通过了议案，并同意提交董事会审议</p>	无
2025 年 10 月 24 日	<p>审议通过：</p> <p>1、《关于 2025 年第三季度报告的议案》；</p> <p>2、《关于 2025 年第三季度审计部工作总结的议案》</p>	<p>审计委员会委员对议案相关资料进行认真审阅和讨论，一致通过了议案，并同意提交董事会审议</p>	无
2025 年 12 月 17 日	<p>审议通过：</p> <p>1、《关于豁免第九届董事会审计委员会 2025 年第一次会议通知时限的议案》</p> <p>2、《关于聘任公司财务负责人的议案》</p>	<p>审计委员会委员对议案相关资料进行认真审阅和讨论，一致通过了议案，并同意提交董事会审议</p>	无

(三) 报告期内提名委员会召开3次会议

召开日期	会议内容	重要意见和建议	其他履行职责情况
2025 年 4 月 22 日	<p>审议通过：</p> <p>1、《关于公司董事、监事、高级管理人员 2024 年度配置及 2025 年需求的议案》</p>	<p>提名委员会委员对议案相关资料进行认真审阅和讨论，一致通过了议案。</p>	无
2025 年 11 月 21 日	<p>审议通过：</p> <p>1、《关于董事会换届选举暨选举第九届董事会非独立董事候选人的议案》</p> <p>1.01 《选举崔立新先生为非独立董事候选人》</p> <p>1.02 《选举王伟先生为非独立董事候选人》</p>	<p>提名委员会委员对议案相关资料进行认真审阅和讨论，一致通过了议案，并同意提交董事会审议</p>	无

	<p>1.03 《选举许峰先生为非独立董事候选人》</p> <p>1.04 《选举高尚辉先生为非独立董事候选人》</p> <p>1.05 《选举郭金香女士为非独立董事候选人》</p> <p>2、《关于董事会换届选举暨选举第九届董事会独立董事候选人的议案》</p> <p>2.01 《选举罗炳勤先生为独立董事候选人》</p> <p>2.02 《选举熊慧女士为独立董事候选人》</p> <p>2.03 《选举张勇先生为独立董事候选人》</p>		
2025年12月17日	<p>审议通过：</p> <p>1 《关于豁免第九届董事会提名委员会2025年第一次会议通知时限的议案》</p> <p>2.00 《关于聘任公司高级管理人员的议案》</p> <p>2.01 《关于聘任公司总经理的议案》</p> <p>2.02 《关于聘任公司副总经理的议案》</p> <p>2.03 《关于聘任公司财务负责人的议案》</p> <p>2.04 《关于聘任董事会秘书的议案》</p>	提名委员会委员对议案相关资料进行认真审阅和讨论，一致通过了议案，并同意提交董事会审议	无

(四) 报告期内薪酬与考核委员会召开1次会议

召开日期	会议内容	重要意见和建议	其他履行职责情况
2025年4月22日	<p>审议通过：</p> <p>1、《关于2024年度董事、监事及高级管理人员薪酬情况的议案》</p> <p>2、《关于2025年度董事薪酬方案的议案》</p> <p>3、《关于2025年度高级管理人员薪酬方案的议案》</p>	薪酬与考核委员会委员对议案相关资料进行认真审阅和讨论。因议案一、二与委员存在利害关系，全体委员回避表决，直接提交董事会审议；议案三与委员王伟存在利害关系，王伟回避表决。其他2位委员通过了议案	无

(五) 报告期内战略与 ESG委员会召开1次会议

召开日期	会议内容	重要意见和建议	其他履行职责情况
2025年4月22日	<p>审议通过：</p> <p>1、《公司2024年度环境、社会及公司治理（ESG）报告》</p> <p>2、《关于公司2025年度工作计划及未来公司战略的议案》</p>	战略委员会委员对议案相关资料进行认真审阅和讨论，一致通过了议案。	无

(六) 存在异议事项的具体情况

适用 不适用

六、审计委员会发现公司存在风险的说明

适用 不适用

审计委员会对报告期内的监督事项无异议。

七、报告期末母公司和主要子公司的员工情况

(一) 员工情况

母公司在职员工的数量	381
主要子公司在职员工的数量	10,744
在职员工的数量合计	11,125
母公司及主要子公司需承担费用的离退休职工人数	0
专业构成	
专业构成类别	专业构成人数
生产人员	8,924
销售人员	415
研发人员	504
财务人员	161
采购人员	143
管理人员	212
其他行政后勤人员	766
合计	11,125
教育程度	
教育程度类别	数量（人）
硕士及以上	97
大学本科	1,186
大专	2,041
高中及以下	7,801
合计	11,125

(二) 薪酬政策

适用 不适用

公司秉持价值导向与战略适配的薪酬福利管理理念，制定具备市场核心竞争力的薪酬福利标准，依托企业长远发展战略与经营目标，搭建体系化、规范化且动态优化的用工管理制度与薪酬管理体系，实现人力资源管理与企业发展的深度融合。

公司职工薪酬实行岗位差异化分类考核机制，以岗位价值为基础，将薪酬核算与发放同员工专业技能等级、岗位职责履行质量、出勤合规情况、绩效考评结果等多维度核心指标进行精细化、关联性管理，通过科学的考核与激励设计，充分发挥薪酬的激励导向与价值分配作用，有效激发员工的工作积极性、专业提升动力与岗位价值创造力，实现企业与员工的价值共生、发展共赢。

(三) 培训计划

适用 不适用

公司以打造学习型组织、培育高素质人才梯队为核心培训目标，构建系统化、多元化的培训培养体系，创新采用“走出去 + 请进来”双向赋能模式：一方面组织中高层管理人员赴外开展标杆学习、专题研修，吸纳行业前沿管理理念与实战方法；另一方面特邀行业资深专家、实战型导师入企开展定制化系统授课，推动管理人员实现认知升级、理念更新与方法迭代，确保管理能力与公司战略发展、经营管理需求同频适配。培训体系深度融入企业核心理念，坚定践行“标准极高、动作极简、速度极快、成果极大”的四极思维，通过常态化培训宣贯与实战落地，凝聚团队共识，打造“全营一杆枪、上下一盘棋”的高效协同工作氛围，夯实企业管理执行根基。

聚焦基层管理核心力量建设，公司大力开展班组长等基层管理人员专项培训，精准围绕基层管理履职能力、团队统筹能力、现场问题解决能力等核心维度设计培训内容，充分发挥基层管理人员作为企业经营管理与一线生产运营的关键纽带作用。同时建立“培训 + 遴选”一体化的基层管理人才培养机制，通过系统化培训赋能、科学化考核筛选、常态化梯队建设，锻造一支专业过硬、执行力强、适配企业发展的基层管理干部队伍，为公司经营发展筑牢基层管理基石。

紧扣生产经营核心需求，公司持续深耕技能人才培养，大力开展全员技能提升专项培训与企业技能人才自主评价工作，培训内容覆盖实操技能精进、工艺标准落地、质量管理体系应用、精益生产理念践行等关键维度，同步强化员工的质量管控意识、效率提升意识与精益生产意识。以企业技能人才自主评价为抓手，建立与岗位能力要求、行业技术标准相匹配的技能评价体系，实现“培训赋能 - 技能评价 - 能力提升 - 岗位适配”的闭环管理，全面提升员工技能操作水平与岗位履职能力，推动企业实现生产效率、产品品质双提升，为公司高质量、可持续发展提供坚实的技能人才支撑与核心竞争力保障。

(四) 劳务外包情况

适用 不适用

劳务外包的工时总数	--
劳务外包支付的报酬总额（万元）	5,686.68

八、利润分配或资本公积金转增预案

(一) 现金分红政策的制定、执行或调整情况

适用 不适用

公司上市以来采取了稳定的现金分红政策，保持连续的现金分红，积极响应了现金分红关于保护中小投资者合法权益的号召，切实回报了广大投资者。公司严格按照《公司章程》的规定执行现金分红政策，利润分配符合相关规定的要求，审议程序和机制完备，独立董事已尽职履责并发挥了应有的作用，中小股东有充分表达意见和诉求的机会，切实维护了中小股东的合法权益。

2025年度现金分红情况：

上市公司拟向全体股东每股派发现金红利 0.088 元（含税）。截至 2026 年 3 月 31 日，公司总股本 3,732,662,913 股，以此计算 2025 年度拟派发现金红利合计 328,474,336.34 元（含税）。

根据《上市公司股份回购规则》《上海证券交易所上市公司自律监管指引第 7 号——回购股份》等规定，上市公司以现金为对价，采用集中竞价方式、要约方式回购股份的，当年已实施的股份回购金额视同现金分红，纳入该年度现金分红的相关比例计算。公司 2025 年度用于股份回购的金额为 64,448,632.00 元，合并计算后，2025 年度现金分红总额为 392,922,968.34 元，占公司 2025 年度合并报表口径的归属于上市公司股东净利润的比例为 50.02%。

本年度不送红股，也不进行资本公积金转增股本。分配完成后，母公司尚余未分配利润将转入下一年度。如在利润分配实施公告确定的股权登记日前，公司总股本发生变动的，公司拟维持每股分配比例不变，相应调整分配总额，并将另行公告具体调整情况。

(二) 现金分红政策的专项说明

适用 不适用

是否符合公司章程的规定或股东会决议的要求	<input checked="" type="checkbox"/> 是 <input type="checkbox"/> 否
分红标准和比例是否明确和清晰	<input checked="" type="checkbox"/> 是 <input type="checkbox"/> 否
相关的决策程序和机制是否完备	<input checked="" type="checkbox"/> 是 <input type="checkbox"/> 否
独立董事是否履职尽责并发挥了应有的作用	<input checked="" type="checkbox"/> 是 <input type="checkbox"/> 否
中小股东是否有充分表达意见和诉求的机会，其合法权益是否得到了充分保护	<input checked="" type="checkbox"/> 是 <input type="checkbox"/> 否

(三) 报告期内盈利且母公司可供股东分配利润为正，但未提出现金利润分配方案预案的，公司应当详细披露原因以及未分配利润的用途和使用计划

适用 不适用

(四) 本报告期利润分配及资本公积金转增股本预案

适用 不适用

单位：元 币种：人民币

每 10 股送红股数（股）	0
每 10 股派息数（元）（含税）	0.88
每 10 股转增数（股）	0
现金分红金额（含税）	328,474,336.34
合并报表中归属于上市公司普通股股东的净利润	785,520,756.61
现金分红金额占合并报表中归属于上市公司普通股股东的净利润的比率（%）	41.82
以现金方式回购股份计入现金分红的金额	64,448,632.00
合计分红金额（含税）	392,922,968.34
合计分红金额占合并报表中归属于上市公司普通股股东的净利润的比率（%）	50.02

(五) 最近三个会计年度现金分红情况

√适用 □不适用

单位：元 币种：人民币

最近三个会计年度累计现金分红金额（含税）(1)	919,485,479.06
最近三个会计年度累计回购并注销金额(2)	0
最近三个会计年度现金分红和回购并注销累计金额(3)=(1)+(2)	919,485,479.06
最近三个会计年度年均净利润金额(4)	917,918,371.62
最近三个会计年度现金分红比例（%）(5)=(3)/(4)	100.17
最近一个会计年度合并报表中归属于上市公司普通股股东的净利润	785,520,756.61
最近一个会计年度母公司报表年度末未分配利润	590,455,424.72

九、公司股权激励计划、员工持股计划或其他员工激励措施的情况及其影响

(一) 相关激励事项已在临时公告披露且后续实施无进展或变化的

□适用 √不适用

(二) 临时公告未披露或有后续进展的激励情况

股权激励情况

□适用 √不适用

其他说明：

□适用 √不适用

员工持股计划情况

□适用 √不适用

其他激励措施

□适用 √不适用

(三) 董事、高级管理人员报告期内被授予的股权激励情况

□适用 √不适用

(四) 报告期内对高级管理人员的考评机制，以及激励机制的建立、实施情况

√适用 □不适用

公司董事会薪酬与考核委员会针对公司高级管理人员分管工作范围、主要职责，结合公司2025年度生产经营计划、主要财务指标和经营目标完成情况等，对高级管理人员的表现和履行职责情况进行考核，使高级管理人员的薪酬收入与管理水平、经营业绩紧密挂钩，强化了对高级管理人员的考评激励作用。目前，公司高级管理人员的激励主要为薪酬激励，可以有效调动管理人员的积极性，吸引和稳定优秀管理人才。

十、报告期内的内部控制制度建设及实施情况

适用 不适用

根据公司财务报告内部控制重大缺陷的认定情况，于内部控制评价报告基准日，不存在财务报告内部控制重大缺陷，董事会认为，公司已按照企业内部控制规范体系和相关规定的要求在所有重大方面保持了有效的财务报告内部控制。

报告期内内部控制存在重大缺陷情况的说明

适用 不适用

十一、报告期内对子公司的管理控制情况

适用 不适用

公司严格按照相关法律法规的要求实施内控制度，按照上市公司的统一标准对子公司进行管理控制，子公司的整体运行情况总体符合上市公司的经营发展规划。报告期内，公司对子公司的管理控制充分、有效，不存在重大遗漏情况。

对子公司的管理控制存在异常的风险提示

适用 不适用

十二、内部控制审计报告的相关情况说明

适用 不适用

公司聘请的信永中和会计师事务所（特殊普通合伙）对公司 2025 年度内部控制的有效性进行了审计，并出具了 XYZH/2026CQAA2B0060 内部控制审计报告，认为公司按照《企业内部控制基本规范》和相关规定在所有重大方面保持了有效的财务报告内部控制。详见公司于 2026 年 4 月 25 日在上海证券交易所网站（www.sse.com.cn）披露的《创新新材料科技股份有限公司内部控制审计报告》。

是否披露内部控制审计报告：是

内部控制审计报告意见类型：标准的无保留意见

报告期或上年度是否被出具内部控制非标准审计意见

是 否

十三、上市公司治理专项行动自查问题整改情况

不适用

十四、纳入环境信息依法披露企业名单的上市公司及其主要子公司的环境信息情况

适用 不适用

纳入环境信息依法披露企业名单中的企业数量（个）	14
序号	企业名称
	环境信息依法披露报告的查询索引

1	山东创新金属科技有限公司	http://221.214.62.226:8090/EnvironmentDisclosure/publicReportDetail/lookReportDetail?pageFrom=0&reportId=44709&reportType=1&batchYear=2025
2	山东创新再生资源利用有限公司	http://221.214.62.226:8090/EnvironmentDisclosure/publicReportDetail/lookReportDetail?pageFrom=0&reportId=50729&reportType=1&batchYear=2025
3	山东创新精密科技有限公司	http://221.214.62.226:8090/EnvironmentDisclosure/publicReportDetail/lookReportDetail?pageFrom=0&reportId=42549&reportType=1&batchYear=2025
4	山东创新板材有限公司	http://221.214.62.226:8090/EnvironmentDisclosure/publicReportDetail/lookReportDetail?pageFrom=0&reportId=50300&reportType=1&batchYear=2025
5	山东创辉新材料科技有限公司	http://221.214.62.226:8090/EnvironmentDisclosure/publicReportDetail/lookReportDetail?pageFrom=0&reportId=48954&reportType=1&batchYear=2025
6	山东创丰新材料科技有限公司	http://221.214.62.226:8090/EnvironmentDisclosure/enterpriseRoster/openEnterpriseDetails?comDetailFrom=1&id=91371600MA3CC4AY19
7	山东元旺电工科技有限公司	http://221.214.62.226:8090/EnvironmentDisclosure/publicReportDetail/lookReportDetail?pageFrom=0&reportId=50323&reportType=1&batchYear=2025
8	山东创北再生资源有限公司	http://221.214.62.226:8090/EnvironmentDisclosure/publicReportDetail/lookReportDetail?pageFrom=0&reportId=53453&reportType=1&batchYear=2025
9	山东创源再生资源有限公司	http://221.214.62.226:8090/EnvironmentDisclosure/enterpriseRoster/openEnterpriseDetails?comDetailFrom=1&id=91371621MA3WJ6AX58
10	青岛利旺精密科技有限公司	http://221.214.62.226:8090/EnvironmentDisclosure/publicReportDetail/lookReportDetail?pageFrom=0&reportId=48051&reportType=1&batchYear=2025
11	内蒙古创新新材料有限公司	http://111.56.142.62:40010/support-yfpl-web/web/viewRunner.html?viewId=http%3A%2F%2F111.56.142.62%3A40010%2Fsupport-yfpl-web%2Fweb%2Fsps%2Fviews%2Fyfpl%2Fviews%2Fdisclosure%2FdisclosureInfo.js&ticket=t%3A%3Aee284d7412e34088a6ff05622ee2a1a1&versionId=03BD10F6230A45B595D1640D37F12761&spCode=b317a5e0-5926-47ca-ac62-469eae2576a6
12	内蒙古元旺金属科技有限公司	http://111.56.142.62:40010/support-yfpl-web/web/viewRunner.html?viewId=http://111.56.142.62:40010/support-yfpl-web/web/sps/views/yfpl/views/enterpriseFilling/index.js&ticket=t::d6d8f49a5e31440780a377a5b65b7427&versionId=7807C405E7D94F909C00046784D7F5F0&spCode=1505810200000078
13	苏州创泰合金材料有限公司	http://218.94.78.91:18181//spsarchive-webapp/web/viewRunner.html?viewId=http://218.94.78.91:18181/spsarchive-webapp/web/sps/views/yfpl/views/enterpriseFillingNew/index.js&ticket=08db7edd580e4d51a43f362add56a648&spCode=3205070217019952&year=2025&versionId=05C14612D4C54EA3B2FB7EF56FEC089A
14	云南创新合金有限公司	http://183.224.17.39:10097/ynyfpl/frontal/index.html#/home/yearlyFilling?ZYXXXH=1171570a-11de-4157-9ca9-a010fe784dd7&fillingState=2&daysRemaining=45

其他说明

适用 不适用

十五、社会责任工作情况

(一) 是否单独披露社会责任报告、可持续发展报告或 ESG 报告

√适用 □不适用

详见公司于 2026 年 4 月 25 日在上海证券交易所网站披露的《创新新材料科技股份有限公司 2025 年度环境、社会及公司治理（ESG）报告》。

(二) 社会责任工作具体情况

√适用 □不适用

对外捐赠、公益项目	数量/内容	情况说明
总投入（万元）	10	
其中：资金（万元）	10	滨州市北海经济开发区慈善总会慈善捐款
物资折款（万元）	0	
惠及人数（人）	-	

具体说明

√适用 □不适用

公司始终秉承“创新成就未来”的理念，将可持续发展融入企业的生产运营全流程，以铝为基，致力于让每一克材料都成为赋能绿色未来的关键变量。

2025 年，公司严格遵守国家法律、法规，在实现自身发展的同时，坚持依法合规经营，在追求效益和公司可持续发展的同时，注重保护员工、股东、债权人等相关方的合法权益，注重环境保护和资源综合利用，追求企业与员工、环境、社会的和谐发展。

(一) 股东回报

公司按照《公司法》《证券法》《上海证券交易所股票上市规则》及《上市公司治理准则》等法律、法规的要求，建立健全公司治理结构，规范运作，建立以股东会、董事会与高级管理层为主体结构的决策、监督和经营体系，在制度层面有效保障股东和债权人的合法权益。公司建立了稳定的利润分配政策，积极回报广大投资者，与投资者共同分享企业发展成果。

(二) 投资者关系

公司严格履行相关规范性文件的规定，真实、准确、公平、完整、及时披露信息，通过电话、邮箱、投资者来访接待、“e 互动”平台等多种沟通方式，加强与投资者的交流和沟通，回复投资者的咨询，听取投资者建议和意见，与投资者之间建立双向沟通，形成良性互动。

(三) 绿色发展

公司始终坚持绿色、低碳、可持续发展道路，构建绿色铝原料规模化、生产制造低碳清洁化的发展格局，以再生铝回收与利用作为发展核心之一，持续推进产品低碳生产，为产业链低碳发展贡献创新力量。

(四) 员工权益

公司始终坚持“以人为本”的核心价值观，把实现和维护全体员工的利益作为工作的出发点和落脚点，保障员工的各项权益，促进员工的价值实现和全面发展，保护员工的身心健康，加大人才队伍建设力度，加强企业文化建设，提升团队的凝聚力和战斗力，实现员工与企业共同成长。

(五) 安全生产

公司践行“一切风险皆可控制，一切事故皆可预防”的安全管理理念，以安全生产责任制为主导落实各级安全责任，不断完善安全考核与检查机制，提高生产技术设备的安全水平，推进员工健康与安全培训，致力营造安全、健康的生产环境。

(六) 社会责任

公司重点关注社会弱势群体，通过构建系统化公益体系，精准开展助学、助老等公益项目，切实改善特殊群体的生活境遇。报告期内各种善款捐赠、公益项目共计 10 万元。

十六、巩固拓展脱贫攻坚成果、乡村振兴等工作具体情况

适用 不适用

具体说明

适用 不适用

十七、其他

适用 不适用



**2025
年度报告**



05

重要事项

创新新材料科技股份有限公司
INNOVATION NEW MATERIAL TECHNOLOGY CO., LTD.

第五节 重要事项

一、承诺事项履行情况

(一) 公司实际控制人、股东、关联方、收购人以及公司等承诺相关方在报告期内或持续到报告期内的承诺事项

√适用 □不适用

承诺背景	承诺类型	承诺方	承诺内容	承诺时间	是否有履行期限	承诺期限	是否及时严格履行	如未能及时履行应说明未完成履行的具体原因	如未能及时履行应说明下一步计划
与重大资产重组相关的承诺	股份限售	华联集团、华联股份、海南文促会	<p>一、华联集团和华联商厦在本次重组之前所持有的上市公司股份，自本次重组完成后至本次重组完成后36个月内将不以任何方式进行转让；海南文促会承诺促使华联集团和华联商厦履行上述承诺。以上所述的转让方式包括但不限于通过证券市场公开转让或通过协议方式转让，也不委托他人管理华联集团和华联商厦持有的上市公司股份。</p> <p>二、承诺人将依法办理上述上市公司股份的锁定手续，且在上述锁定期届满后转让</p>	2021年8月6日	是	自本次重组完成后至本次重组完成后36个月内	是	不适用	不适用

			<p>上述上市公司股份时将严格按照中国证券监督管理委员会、上海证券交易所的有关规定办理，并依法履行相关信息披露义务。</p> <p>三、若承诺人所承诺的上述上市公司股份锁定期的规定与证券监管机构的最新监管意见不相符，将根据证券监管机构的监管意见进行相应调整，以保证相关股份锁定符合相关证券监管机构的要求。</p>						
股份限售	创新集团、崔立新、王伟、耿红玉、杨爱美	<p>创新集团承诺：</p> <p>一、本单位认购的华联综超对价股份自对价股份上市之日起至36个月届满之日不得进行转让。</p> <p>二、本次交易完成后6个月内，如华联综超股票连续20个交易日的收盘价格低于发行价格，或者本次交易完成后6个月期末收盘价格低于发行价格的，本单位认购的对</p>	2021年8月6日	是	2022年11月15日至上市后36个月	是	不适用	不适用	

			<p>价股份的上述锁定期自动延长至少 6 个月。如本次交易因涉嫌所提供或披露的信息存在虚假记载、误导性陈述或者重大遗漏，被司法机关立案侦查或者被中国证监会立案调查的，在案件调查结论明确以前，不转让其在该上市公司拥有权益的股份。</p> <p>三、本次交易实施完成后，如本单位由于华联综超送红股、转增股本等原因增持的华联综超股份，亦应遵守上述约定。</p> <p>崔立新、杨爱美、耿红玉、王伟承诺：</p> <p>一、本人认购的华联综超对价股份自对价股份上市之日起至 36 个月届满之日不进行转让。</p> <p>二、如本人成为华联综超的董事、监事及高级管理人员，本人还将根据《中华人民共和国公司法》、中</p>						
--	--	--	---	--	--	--	--	--	--

			<p>国证券监督管理委员会及上海证券交易所的相关规定执行作为董事、监事、高级管理人员需要进一步履行的限售承诺。</p> <p>三、本次交易完成后6个月内，如华联综超股票连续20个交易日的收盘价格低于发行价格，或者本次交易完成后6个月期末收盘价格低于发行价格的，本人认购的对价股份的上述锁定期自动延长至少6个月。如本次交易因涉嫌所提供或披露的信息存在虚假记载、误导性陈述或者重大遗漏，被司法机关立案侦查或者被中国证监会立案调查的，在案件调查结论明确以前，不转让其在该上市公司拥有权益的股份。</p> <p>四、本次交易实施完成后，如本人由于华联综超送红股、转增股本等原因增持的华</p>						
--	--	--	--	--	--	--	--	--	--

			联综超股份，亦应遵守上述约定。						
股份限售	天津镭齐企业管理合伙企业（有限合伙）、天津源峰磐灏企业管理中心（有限合伙）、上海鼎晖佰虞投资合伙企业（有限合伙）	<p>一、本单位在本次交易中认购取得的华联综超对价股份，自对价股份上市之日起至36个月届满之日不得转让。</p> <p>二、本次交易实施完成后，如本单位由于华联综超送红股、转增股本等原因增持的华联综超股份，亦应遵守上述约定。锁定期届满后，本单位转让和交易上市公司股份将依据届时有效的法律法规和上海证券交易所的规则办理。</p> <p>三、若本单位所认购股份的锁定期与证券监管机构的最新监管政策不相符，本单位将根据证券监管机构的监管政策进行相应调整。</p> <p>四、本承诺函一经作出，不可变更且不可被撤销。</p>	2021年8月6日	是	2022年11月15日至上市后36个月	是	不适用	不适用	

	其它	上市公司、北京华联集团、海南文促会	<p>关于拟置出资产权属完整、不存在纠纷的声明与承诺：</p> <p>1、拟置出资产不存在权属纠纷；</p> <p>2、华联综超就拟置出资产中的股权资产已履行了应履行的出资义务，不存在出资不实、虚假出资、延期出资、抽逃出资等违反华联综超作为股东所应当承担的义务及责任的行为；</p> <p>3、拟置出资产不存在影响本次置出资产转移的任何质押、留置、其他担保或设定第三方权益或限制情形；</p> <p>4、拟置出资产涉及债权债务转移的，将依法履行债权人同意或债务人通知的程序；</p> <p>5、若拟置出资产因任何原因无法从上市公司置出，则本单位将采取一切有效合法的措施使得置出资产实际达到从上市公司置出的效果。</p>	2021年8月6日	否	无固定期	是	不适用	不适用
--	----	-------------------	---	-----------	---	------	---	-----	-----

			如违反上述声明和承诺，本单位愿意承担相应的法律责任。						
	其它	华联集团	<p>关于保持上市公司独立性的承诺：</p> <p>一、本单位承诺，本次交易前，上市公司一直在业务、资产、机构、人员、财务等方面与本单位及本单位控制的其他企业完全分开，上市公司的业务、资产、人员、财务和机构独立。</p> <p>二、本单位承诺，本次交易完成后，本单位及本单位控制的其他企业不会利用上市公司股东的身份影响上市公司独立性，并保证上市公司在业务、资产、机构、人员、财务等方面的独立性。</p> <p>1、保证上市公司业务独立</p> <p>（1）保证上市公司拥有独立开展经营活动的资产、人员、资质和能力，具有面向市</p>	2021年8月6日	否	无固定期	是	不适用	不适用

			<p>场独立自主持续经营的能力；</p> <p>(2) 本单位及本单位控制的其他企业除通过行使股东权利和在上市公司任职履行正常职务所需之外，不对上市公司的业务活动进行干预；</p> <p>(3) 保证本单位及本单位控制的其他企业不从事与上市公司主营业务构成竞争的业务；</p> <p>(4) 保证本单位及本单位控制的其他企业等关联企业减少与上市公司及附属企业的关联交易，在进行确有必要且无法避免的关联交易时，保证按市场化原则和公允价格进行公平操作，并按相关法律法规以及规范性文件的规定履行交易程序及信息披露义务。</p> <p>2、保证上市公司资产独立</p> <p>(1) 保证上市公司资产独立完整，该等资</p>						
--	--	--	--	--	--	--	--	--	--

			<p>产全部处于上市公司的控制之下，并为上市公司独立拥有和运营；</p> <p>(2) 本单位及本单位控制的其他企业当前没有、之后也不以任何方式违法违规占用上市公司的资金、资产及其他资源；</p> <p>(3) 本单位及本单位控制的其他企业将不以上市公司的资产为自身的债务提供担保；</p> <p>(4) 除通过依法行使股东权利之外，本单位及本单位控制的其他企业保证不超越股东大会及/或董事会对上市公司关于资产完整的重大决策进行干预。</p> <p>3、保证上市公司机构独立</p> <p>(1) 保证上市公司继续保持健全的法人治理结构，拥有独立、完整的组织机构；</p> <p>(2) 保证上市公司的股东大会、董事会、</p>						
--	--	--	--	--	--	--	--	--	--

			<p>独立董事、监事会、总经理等依照法律、法规和公司章程独立行使职权；</p> <p>(3) 保证本单位及本单位控制的其他企业等关联企业与上市公司及附属企业不存在机构混同的情形，并且在办公机构和生产经营场所等方面完全分开。</p> <p>4、保证上市公司人员独立</p> <p>(1) 保证上市公司的总经理、副总经理、财务负责人、董事会秘书及其他高级管理人员在上市公司专职工作及领取薪酬，不在本单位控制的其他企业担任除董事、监事以外的其他职务，继续保持上市公司人员的独立性；</p> <p>(2) 上市公司拥有完整独立的劳动、人事及薪酬管理体系，保证该等体系和本单位及本单位控制的其他企业之间完全独立；</p>						
--	--	--	---	--	--	--	--	--	--

			<p>(3) 保证董事、监事和高级管理人员均通过合法程序选举或聘任，本单位及本单位控制的其他企业不干预上市公司董事会和股东大会已经做出的人事任免决定。</p> <p>5、保证上市公司财务独立</p> <p>(1) 保证上市公司继续保持独立的财务部门和独立的财务核算体系；</p> <p>(2) 保证上市公司独立在银行开户，不与本单位或本单位控制的其他企业共享一个银行账户；</p> <p>(3) 保证上市公司能够作出独立的财务决策，且本单位及本单位控制的其他企业不通过违法违规的方式干预上市公司的资产使用调度；</p> <p>(4) 保证上市公司的财务人员独立，不在本单位控制的其他企业处兼职和领取报酬。</p>					
--	--	--	--	--	--	--	--	--

	解决关联交易	华联集团	<p>关于减少和规范关联交易的承诺：</p> <p>一、本单位及本单位控制的经营实体与上市公司之间不存在显失公平的关联交易；</p> <p>二、本次交易完成后，本单位及本单位控制的经营实体将规范并尽量避免或减少与上市公司及其下属子公司之间的关联交易；对于无法避免或有合理理由存在的关联交易，将遵循市场化的公正、公平、公开的原则，并依法签订协议，履行合法程序，按照有关法律法规、规范性文件和公司章程等有关规定履行信息披露义务和办理有关报批程序；关联交易价格依照与无关联关系的独立第三方进行相同或相似交易时的价格确定，保证关联交易价格具有公允性；保证不通过关联交易损害上市公</p>	2021年8月6日	否	无固定期	是	不适用	不适用
--	--------	------	---	-----------	---	------	---	-----	-----

			<p>司及其他股东的合法权益；</p> <p>三、本次交易完成后本单位及本单位控制的其他企业将继续严格按照有关法律法 规、规范性文件以及上市公司章程的有关 规定行使股东权利； 在上市公司股东大会对有关涉及本单位或 本单位控制的其他企业的关联交易进行表 决时，履行回避表决的义务；</p> <p>四、本单位及本单位控制的其他企业保证 按照有关法律法规、规范性文件以及上市 公司章程的规定履行关联交易的信息披露 义务。本单位及本单位控制的其他企业保 证不利用关联交易非法转移上市公司的资 金、利润，不利用关联交易损害非关联股 东的利益，不以任何方式违法违规占用上 市公司的资金、资 产；</p>						
--	--	--	---	--	--	--	--	--	--

			五、本单位及本单位控制的其他企业愿意承担由于违反上述承诺给上市公司及其下属子公司造成的经济损失、索赔责任及额外的费用支出，本单位及本单位控制的其他企业将承担相应的赔偿责任。						
	其他	海南文促会	<p>关于保持上市公司独立性的承诺：</p> <p>一、本单位承诺，本次交易前，上市公司一直在业务、资产、机构、人员、财务等方面与本单位及本单位控制的其他企业完全分开，上市公司的业务、资产、人员、财务和机构独立。</p> <p>二、本单位承诺，本次交易完成后，本单位及本单位控制的其他企业不会利用上市公司股东的身份影响上市公司独立性，并保证上市公司在业务、资产、机构、人员、财务等方面的独立性。</p>	2021年8月6日	否	无固定期	是	不适用	不适用

			<p>1、保证上市公司业务独立</p> <p>(1) 保证上市公司拥有独立开展经营活动的资产、人员、资质和能力，具有面向市场独立自主持续经营的能力；</p> <p>(2) 本单位除通过行使股东权利和在上市公司任职履行正常职务所需之外，不对上市公司的业务活动进行干预；</p> <p>(3) 保证本单位及本单位控制的其他企业不从事与上市公司主营业务构成竞争的业务；</p> <p>(4) 保证本单位及关联企业减少与上市公司及附属企业的关联交易，在进行确有必要且无法避免的关联交易时，保证按市场化原则和公允价格进行公平操作，并按相关法律法规以及规范性文件的规定履行交易程序及信息披露义务。</p>						
--	--	--	--	--	--	--	--	--	--

			<p>2、保证上市公司资产独立</p> <p>(1) 保证上市公司资产独立完整，该等资产全部处于上市公司的控制之下，并为上市公司独立拥有和运营；</p> <p>(2) 本单位当前没有、之后也不以任何方式违法违规占用上市公司的资金、资产及其他资源；</p> <p>(3) 本单位将不以上市公司的资产为自身的债务提供担保；</p> <p>(4) 除通过依法行使股东权利之外，本单位保证不超越股东大会及/或董事会对上市公司关于资产完整的重大决策进行干预。</p> <p>3、保证上市公司机构独立</p> <p>(1) 保证上市公司继续保持健全的法人治理结构，拥有独立、完整的组织机构；</p> <p>(2) 保证上市公司的股东大会、董事会、独立董事、监事会、</p>						
--	--	--	--	--	--	--	--	--	--

			<p>总经理等依照法律、法规和公司章程独立行使职权；</p> <p>(3) 保证本单位及关联企业上市公司及附属企业不存在机构混同的情形，并且在办公机构和生产经营场所等方面完全分开。</p> <p>4、保证上市公司人员独立</p> <p>(1) 保证上市公司的总经理、副总经理、财务负责人、董事会秘书及其他高级管理人员在上市公司专职工作及领取薪酬，不在本单位控制的其他企业担任除董事、监事以外的其他职务，继续保持上市公司人员的独立性；</p> <p>(2) 上市公司拥有完整独立的劳动、人事及薪酬管理体系，保证该等体系和本单位及本单位控制的其他企业之间完全独立；</p> <p>(3) 保证董事、监事和高级管理人员均通</p>						
--	--	--	--	--	--	--	--	--	--

			<p>过合法 程序选举或聘任，本单位不干预上市公司董事会 和股东大会已经做出的人事任免决定。</p> <p>5、保证上市公司财务独立</p> <p>(1) 保证上市公司继续保持独立的财务部门和独立的财务核算体系；</p> <p>(2) 保证上市公司独立在银行开户，不与本单位 或本单位控制的其他企业共享一个银行账户；</p> <p>(3) 保证上市公司能够作出独立的财务决策，且 本单位不通过违法违规的方式干预上市公司的资 产使用调度；</p> <p>(4) 保证上市公司的财务人员独立，不在 本单位 控制的其他企业处兼职和领取报酬。</p>						
	解决关联交易	海南文促会	关于减少和规范关联交易的承诺：一、本单位及本单位控制的经营实体与上市公司	2021年8月6日	否	无固定期	是	不适用	不适用

			<p>之间不存在显失公平的关联交易；二、本次交易完成后，本单位及本单位控制的经营实体将规范并尽量避免或减少与上市公司及其下属子公司之间的关联交易；对于无法避免或有合理理由存在的关联交易，将遵循市场化的公正、公平、公开的原则，并依法签订协议，履行合法程序，按照有关法律法规、规范性文件和公司章程等有关规定履行信息披露义务和办理有关报批程序；关联交易价格依照与无关联关系的独立第三方进行相同或相似交易时的价格确定，保证关联交易价格具有公允性；保证不通过关联交易损害上市公司及其他股东的合法权益；三、本次交易完成后本单位将继续严格按照有关法律法</p>						
--	--	--	---	--	--	--	--	--	--

			<p>上市公司章程的有关规定行使股东权利； 在上市公司股东大会对有关涉及本单位的关联交易进行表决时，履行回避表决的义务；四、本单位保证按照有关法律、法规、规范性文件以及上市公司章程的规定履行关联交易的信息披露义务。本单位保证不利用关联交易非法转移上市公司的资金、利润，不利用关联交易损害非关联股东的利益，不以任何方式违法违规占用上市公司的资金、资产；五、本单位愿意承担由于违反上述承诺给上市公司及其下属子公司造成的经济损失、索赔责任及额外的费用支出，本单位将承担相应的赔偿责任。</p>						
	解决关联交易	创新集团、崔立新、王伟、耿红玉、杨爱美	<p>关于减少和规范关联交易的承诺 一、本单位/本人及本单位/本人控制的经营</p>	2021年8月6日	否	无固定期	是	不适用	不适用

			<p>实体与上市公司之间不存在显失公平的关联交易；</p> <p>二、本次交易完成后，本单位/本人及本单位/本人控制的经营实体将规范并尽量避免或减少与上市公司及其下属子公司之间的关联交易；对于无法避免或有合理理由存在的关联交易，将遵循市场化的公正、公平、公开的原则，并依法签订协议，履行合法程序，按照有关法律法规、规范性文件 and 公司章程等有关规定履行信息披露义务和办理有关报批程序；关联交易价格依照与无关联关系的独立第三方进行相同或相似交易时的价格确定，保证关联交易价格具有公允性；保证不通过关联交易损害上市公司及其他股东的合法权益；</p> <p>三、本次交易完成后本单位/本人将继续严</p>						
--	--	--	---	--	--	--	--	--	--

			<p>格按照有关法律法 规、规范性文件以及 上市公司章程的有关 规定行使股东权利； 在上市公司股东大会 对有关涉及本单位/本 人的关联交易进行表 决时，履行回避表决 的义务；</p> <p>四、本单位/本人保证 按照有关法律法规、 规范性文件以及上市 公司章程的规定履行 关联交易的信息披露 义务。本单位/本人保 证不利用关联交易非 法转移上市公司的资 金、利润，不利用关 联交易损害非关联股 东的利益，不以任何 方式违法违规占用上 市公司的资金、资 产；</p> <p>五、本单位/本人愿意 承担由于违反上述承 诺给上市公司及其下 属子公司造成的经济 损失、索赔责任及额 外的费用支出，本单 位/本人将承担相应的 赔偿责任。</p>						
--	--	--	---	--	--	--	--	--	--

	解决同业竞争	创新集团、崔立新、王伟、耿红玉、杨爱美	<p>关于避免同业竞争的承诺</p> <p>1、除创新金属及其下属子公司以外，本单位/本人及本单位/本人所控制的其他企业目前在中国境内或境外均未从事与创新金属、本次重组完成后的上市公司及附属企业开展的业务构成或可能构成直接或间接竞争关系的业务或活动。2、本次重组完成后，除上市公司及上市公司子公司以外，本单位/本人及本单位/本人所控制的其他企业将不会在中国境内或境外，单独或与他人，以任何方式（包括但不限于投资、并购、联营、合营、合作、合伙、承包或租赁经营、购买上市公司股票或参股）直接或间接从事或参与任何与上市公司及附属企业开展的业务构成竞争或可能构成竞争的业务或活动。3、本</p>	2021年8月6日	否	无固定期	是	不适用	不适用
--	--------	---------------------	---	-----------	---	------	---	-----	-----

			<p>次重组完成后，如因任何原因出现导致本单位/本人及本单位/本人所控制的其他企业取得与上市公司及附属企业开展的业务相同或相类似的业务机会，本单位/本人将立即通知上市公司，以使上市公司及附属企业拥有取得该业务机会的优先选择权；如上市公司或附属企业选择承办该业务，则本单位/本人及本单位/本人所控制的其他企业不会从事该业务，本单位/本人将就上市公司依据相关法律法规、股票上市地上市规则及监管部门的要求履行披露义务提供一切必要的协助。</p> <p>4、本次重组完成后，如因任何原因出现导致本单位/本人及本单位/本人所控制的其他企业取得对于从事与上市公司及附属企业开展的业务相同或相类似业务的企业的收购</p>						
--	--	--	---	--	--	--	--	--	--

			<p>机会，本单位/本人将立即通知上市公司，以使上市公司及附属企业拥有对于该等企业的收购机会，如上市公司或附属企业选择收购该企业，则本单位/本人及本单位/本人所控制的其他企业放弃该收购机会，本单位/本人将就上市公司依据相关法律法规、股票上市地上市规则及监管部门的要求履行披露义务提供一切必要的协助。5、本次重组完成后，如果上市公司及附属企业放弃上述第3、4点中的业务机会或收购机会，且本单位/本人及本单位/本人所控制的其他企业后续从事因该等机会产生的竞争性业务，则上市公司及附属企业有权随时一次性或分多次向本单位/本人及本单位/本人所控制的其他企业收购上述竞争性业务中的任何股权、资</p>						
--	--	--	---	--	--	--	--	--	--

			<p>产及其他权益，或由上市公司及附属企业根据国家法律法规允许的方式选择委托经营、租赁或承包经营本单位/本人及本单位/本人所控制的其他企业在上述竞争性业务中的资产或业务。6、本次重组完成后，在本单位/本人及本单位/本人所控制的其他企业拟转让、出售、出租、许可使用或以其他方式转让与上市公司及附属企业主营业务构成或可能构成直接或间接竞争关系的资产和业务时，本单位/本人及本单位/本人所控制的其他企业将向上市公司及附属企业提供优先购买权。</p> <p>7、本次重组完成后，本单位/本人不会利用作为上市公司控股股东的地位，损害上市公司及上市公司其他股东的利益。8、如本单位/本人违反上述承诺，上市公司、上市</p>						
--	--	--	---	--	--	--	--	--	--

			公司其他股东有权根据本承诺函依法申请强制本单位/本人履行上述承诺，并赔偿上市公司及上市公司其他股东因此遭受的全部损失；同时本单位/本人因违反上述承诺所取得的利益归上市公司所有。						
其他承诺	解决同业竞争	创新集团、崔立新、王伟、耿红玉、杨爱美	<p>关于与关联方共同投资暨关联交易事项的新增承诺：</p> <p>1、在项目全面投产后60个月内，“沙特红海铝产业链综合项目”同时满足如下条件时，解决该潜在同业竞争问题：</p> <p>（1）沙特政府（含项目所在地政府）对于“沙特红海铝产业链综合项目”作为一个整体性项目、不可进行拆分的相关政策发生变化，允许拆分项目中的铝加工相关业务板块；</p> <p>（2）RSA Holding 开展的“沙特红海铝产业链综合项目”已建成投</p>	2025年3月7日	是	1、公司将督促崔立新及其一致行动人积极推动解决潜在同业竞争问题，在项目全面投产后60个月内，“沙特红海铝产业链综合项目”同时满足如下条件时，解决该潜在同业竞争问题： <p>（1）沙特政府（含项目所在地政府）对于</p>	是	不适用	不适用

			<p>产，并 具备一定盈利能力(包括但不限于预计未来 12 月不会出现正常性的经营性亏损、 具备可持续性经营条件)；</p> <p>(3) 符合其他注入上市公司的法定条件(包括但不限于产权清晰、资产合规 完整，符合产能批复、环保、安全生产等各方面法律法规和监管规则等)。</p> <p>崔立新及其一致行动人承诺，在符合相关法律、法规、规则及履行所需的内 外部审批程序后，以下列方式解决： (1) 上市公司及附属企业对于“沙特红海铝产业链综合项目”中的铝加工板块业务有随时一次性或分多次收购的优先收购权，履行所需的程序后，崔立新 及其一致行动人将无条件同意以上市公司认可且符合相关法律、法规规定的方 式，将</p>			<p>“沙特红海铝产业链综合项目” 作为一个整体性项目、不可进行拆分的相关政策发生变化，允许拆分项目中的铝加工相关业务板块；</p> <p>(2) RSA Holding 开展的“沙特红海铝产业链综合项目”已建成投产，并 具备一定盈利能力(包括但不限于预计未来 12 月不会出现正常性的经营性亏损、具备可持续性经营条件)；</p> <p>(3) 符合其他注入上</p>			
--	--	--	--	--	--	--	--	--	--

			<p>该铝加工板块业务注入到上市公司内；</p> <p>(2) 若将铝加工板块业务注入到上市公司内的事项未通过股东大会同意，崔立新及一致行动人将把“沙特红海铝产业链综合项目”中的铝加工相关业务板块出售给非关联的第三方；</p> <p>(3) 若上市公司决定放弃优先收购权，履行所需的程序后，崔立新及一致行动人将把“沙特红海铝产业链综合项目”中的铝加工相关业务板块出售给非关联的第三方。</p> <p>2、若沙特政府（含项目所在地政府）对于“沙特红海铝产业链综合项目”作为一个整体性项目、不可进行拆分的相关政策在“沙特红海铝产业链综合项目”全面投产之日起 60 个月内仍未发生变化，崔立新及其一致行动人承诺，在符合相关法律、法</p>			<p>市公司的法定条件(包括但不限于产权清晰、资产合规完整，符合产能批复、环保、安全生产等各方面法律法规和监管规则等)。</p> <p>2、若沙特政府（含项目所在地政府）对于“沙特红海铝产业链综合项目”作为一个整体性项目、不可进行拆分的相关政策在“沙特红海铝产业链综合项目”全面投产之日起 60 个月内仍未发生变化，崔立新及其一</p>			
--	--	--	--	--	--	--	--	--	--

			<p>规、规则及履行所需的内外部审批程序后，将积极寻找非关联第三方买家，并将其所持有 RSA Holding 的股份转让给非关联第三方，以解决潜在同业竞争问题。</p>			<p>致行动人承诺，在符合相关法律、法规、规则及履行所需的内外部审批程序后，将积极寻找非关联第三方买家，并将其所持有 RSA Holding 的股份转让给非关联第三方，以解决潜在同业竞争问题。</p>			
--	--	--	--	--	--	--	--	--	--

(二) 公司资产或项目存在盈利预测，且报告期仍处在盈利预测期间，公司就资产或项目是否达到原盈利预测及其原因作出说明

已达到 未达到 不适用

(三) 业绩承诺情况

适用 不适用

业绩承诺变更情况

适用 不适用

其他说明

适用 不适用

二、报告期内控股股东及其他关联方非经营性占用资金情况

适用 不适用

三、违规担保情况

适用 不适用

四、公司董事会对会计师事务所“非标准意见审计报告”的说明

适用 不适用

五、公司对会计政策、会计估计变更或重大会计差错更正原因和影响的分析说明

(一) 公司对会计政策、会计估计变更原因及影响的分析说明

适用 不适用

(二) 公司对重大会计差错更正原因及影响的分析说明

适用 不适用

(三) 与前任会计师事务所进行的沟通情况

适用 不适用

(四) 审批程序及其他说明

适用 不适用

六、聘任、解聘会计师事务所情况

单位：元 币种：人民币

	现聘任
境内会计师事务所名称	信永中和会计师事务所（特殊普通合伙）
境内会计师事务所报酬	2,000,000
境内会计师事务所审计年限	4

境内会计师事务所注册会计师姓名	鲁磊、曹洋
境内会计师事务所注册会计师审计服务的累计年限	鲁磊连续服务 3 年、曹洋连续服务 2 年

	名称	报酬
内部控制审计会计师事务所	信永中和会计师事务所（特殊普通合伙）	480,000
财务顾问	华泰联合证券有限责任公司	--

聘任、解聘会计师事务所的情况说明

适用 不适用

公司于 2025 年 4 月 23 日召开第八届董事会第二十次会议、第八届监事会第十八次会议，于 2025 年 5 月 15 日召开 2024 年年度股东大会，审议并通过了《关于续聘会计师事务所的议案》，公司续聘信永中和会计师事务所（特殊普通合伙）作为公司 2025 年度财务审计机构和内部控制审计机构，审计费用为人民币 248 万元（其中财务报告相关审计费用为 200 万元，内部控制审计费用为 48 万元），较上一期审计费用无变化。

审计期间改聘会计师事务所的情况说明

适用 不适用

审计费用较上一年度下降 20%以上（含 20%）的情况说明

适用 不适用

七、面临退市风险的情况

(一) 导致退市风险警示的原因

适用 不适用

(二) 公司拟采取的应对措施

适用 不适用

(三) 面临终止上市的情况和原因

适用 不适用

八、破产重整相关事项

适用 不适用

九、重大诉讼、仲裁事项

本年度公司有重大诉讼、仲裁事项 本年度公司无重大诉讼、仲裁事项

十、上市公司及其董事、高级管理人员、控股股东、实际控制人涉嫌违法违规、受到处罚及整改情况

适用 不适用

十一、报告期内公司及其控股股东、实际控制人诚信状况的说明

适用 不适用

十二、重大关联交易

(一)与日常经营相关的关联交易

1、已在临时公告披露且后续实施无进展或变化的事项

适用 不适用

2、已在临时公告披露，但有后续实施的进展或变化的事项

适用 不适用

公司于2024年12月13日及2024年12月30日分别召开董事会和股东大会审议通过了《关于公司日常经营性关联交易预计的议案》。截至报告期末，公司预计的日常经营性关联交易发生情况如下：

(1) 向关联方采购商品

单位：万元币种：人民币

关联人	关联交易内容	本期发生额	获批的交易额度	是否超过交易额度
山东鲁豫阀门有限公司	采购设备、配件等(包含修理费)	3,406.68	6,032.11	否
山东华建铝业科技有限公司	采购废型材	284.53	18,877.46	否
内蒙古创源金属有限公司及其子公司	采购铝水、铝锭等	979,521.42	1,245,464.60	否
小计	--	983,212.63	1,270,374.17	--

(2) 向关联人购买燃料和动力

单位：万元币种：人民币

关联人	关联交易内容	本期发生额	获批的交易额度	是否超过交易额度
邹平创新燃气有限公司	采购天然气	27,696.23	49,390.00	否
内蒙古创源金属有限公司及其子公司	水电、供热及五金材料	2760.80	4,395.17	否
小计	--	30,457.03	53,785.17	--

(3) 向关联人销售产品、商品

单位：万元币种：人民币

关联人	关联交易内容	本期发生额	获批的交易额度	是否超过交易额度
-----	--------	-------	---------	----------

山东华建铝业科技有限公司	销售铝棒、铝杆等	750.29	155,342.39	否
山东六丰机械工业有限公司	销售铝棒等	2,444.37	5,001.60	否
邹平创源物流有限公司	销售货物及赔偿款	97.49	265	否
邹平县民生金属材料有限公司	销售电	408.01	650	否
小计	--	3,700.16	161,258.99	--

(4) 接受关联人提供的劳务

单位：万元币种：人民币

关联人	关联交易内容	本期发生额	获批的交易额度	是否超过交易额度
邹平创源物流有限公司及子公司	接受运输服务	41,304.45	89,204.76	否
邹平创新物业有限公司	物业	325.38	367	否
小计	--	41,629.83	89,571.76	--

(5) 承租关联人资产

单位：万元币种：人民币

关联人	关联交易内容	本期发生额	获批的交易额度	是否超过交易额度
邹平创源物流有限公司	租赁车辆、机械等	479.38	491.49	否
内蒙古创源金属有限公司及其子公司	房屋、设备、土地、机械、车辆等	2906.51	3,008.35	否
小计	--	3385.89	3499.84	--

3、临时公告未披露的事项

√适用 □不适用

单位：元币种：人民币

关联交易方	关联关系	关联交易类型	关联交易内容	关联交易定价原则	关联交易价格	关联交易金额	占同类交易金额的比例(%)	关联交易结算方式	市场价格	交易价格与市场参考价格差异较大的原因
山东伏生新能源科技有限公司	其他	采购商品	五金配件	市场化定价	市场化定价	84,020.35	0.0001	现汇结算	/	/

邹平创源蔬菜经营部	股东的子公司	采购商品	蔬菜	市场化定价	市场化定价	867,789.00	0.0011	现汇结算	/	/
山东东聚新能源科技有限公司	其他	采购商品	光伏电力	市场化定价	市场化定价	4,557,449.74	0.0060	现汇结算	/	/
山东东皓新能源科技有限公司	其他	采购商品	光伏电力	市场化定价	市场化定价	1,048,877.53	0.0014	现汇结算	/	/
山东华建铝业科技有限公司	其他	接受劳务	均质加工费	市场化定价	市场化定价	299,008.83	0.0004	现汇结算	/	/
内蒙古创源金属有限公司	股东的子公司	销售商品	五金配件	市场化定价	市场化定价	32,297.60	0.0000	现汇结算	/	/
邹平创新燃气有限公司	股东的子公司	销售商品	电力	市场化定价	市场化定价	65,462.33	0.0001	现汇结算	/	/
山东创新集团有限公司	控股股东	运输工具	车辆租赁	市场化定价	市场化定价	7,440,441.48	0.0098	现汇结算	/	/
内蒙古创源金属有限公司	股东的子公司	采购设备	机器设备	市场化定价	市场化定价	79,646.02	0.0001	现汇结算	/	/
邹平创源物流有限公司	股东的子公司	提供劳务	劳务费	市场化定价 市场化定价	市场化定价	68,971.12	0.0001	现汇结算	/	/
内蒙古创源金属有限公司	股东的子公司	销售工程物资等	五金配件	市场化定价	市场化定价	667,082.87	0.0009	现汇结算	/	/
山东创源新材料科技有限公司	股东的子公司	销售工程物资等	铝卷、车叉等	市场化定价	市场化定价	363,185.85	0.0005	现汇结算	/	/
合计				/	/	15,574,232.72		/	/	/
大额销货退回的详细情况					/					
关联交易的说明					报告期内，从山东创新集团有限公司租入运输工具，租赁费金额为744.04万元，山东东聚新能源科技有限公司采购光伏电力455.74万元；山东东皓新能源科技有限公司采购光伏电力104.88万元，均按照市场价格结算					

(二) 资产或股权收购、出售发生的关联交易

1、已在临时公告披露且后续实施无进展或变化的事项

适用 不适用

2、已在临时公告披露，但有后续实施的进展或变化的事项

适用 不适用

1、公司于2025年12月2日披露《关于出售资产暨关联交易的公告》（公告编号：2025-086），为优化资源配置，降低管理成本，公司将持有的全资子公司北京贞旺科贸有限公司（以下简称“北京贞旺”）100%股权出售给公司控股股东创新集团。因北京贞旺自成立以来并未实质性开展业务且净资产账面价值为0元，经交易双方协商，本次交易价格为人民币0元。

2、北京贞旺于2025年12月24日完成名称变更，并于2026年1月7日完成投资人工商变更手续，投资人从创新新材变更为创新集团。

3、 临时公告未披露的事项

适用 不适用

4、 涉及业绩约定的，应当披露报告期内的业绩实现情况

适用 不适用

(三)共同对外投资的重大关联交易

1、 已在临时公告披露且后续实施无进展或变化的事项

适用 不适用

2、 已在临时公告披露，但有后续实施的进展或变化的事项

适用 不适用

1、2025年3月7日，公司披露了《关于与关联方共同投资暨关联交易的公告》（公告编号：2025-009），公司全资孙公司 RichmondManagementPte.Ltd.拟与关联方创新集团的全资孙公司 StartfordManagementPte.Ltd.、实际控制人崔立新先生控制的创新实业集团有限公司的全资孙公司 KingstonManagementPte.Ltd.及非关联第三方 UPGlobalCaymanFundSPC、DeepwaterNavigationLtd.共同以股权投资方式向 RedSeaAluminiumHoldingsPte.Ltd.（以下简称“RSAHolding”）投资不超过825,750,000.00美元（或其他等值货币），实际投资金额以中国及当地主管部门批准金额为准。后续 RSAHolding 将在沙特阿拉伯投资项目公司开展“沙特红海铝产业链综合项目”，RSAHolding 对项目公司的持股比例为 100%。

2、2025年7月25日，公司披露了《关于与关联方共同投资暨关联交易的进展公告》（公告编号：2025-051），经公司与控股股东创新集团协商后，由创新集团作为本次境外项目的申报单位，向山东省商务厅申报核准上述境外投资项目，并获得了由山东省商务厅颁发的《企业境外投资证书》（境外投资证第 N3700202500263 号）；向国家发展改革委办公厅申请备案上述境外投资项目，并获得了由国家发改委回复的同意予以备案的《境外投资项目备案通知书》（发改办外资备[2025]149 号）；公司向国家外汇管理局北京市分局（以下简称“外管局”）申请备案上述境外投资项目，并获得了外管局颁发的《业务登记凭证》（业务编号：35110000202507227255）。

3、 临时公告未披露的事项

适用 不适用

(四)关联债权债务往来

1、 已在临时公告披露且后续实施无进展或变化的事项

适用 不适用

2、已在临时公告披露，但有后续实施的进展或变化的事项

适用 不适用

3、临时公告未披露的事项

适用 不适用

(五)公司与存在关联关系的财务公司、公司控股财务公司与关联方之间的金融业务

适用 不适用

(六)其他

适用 不适用

十三、重大合同及其履行情况

(一) 托管、承包、租赁事项

1、 托管情况

适用 不适用

2、 承包情况

适用 不适用

3、 租赁情况

适用 不适用

(二) 担保情况

√适用 □不适用

单位：元币种：人民币

公司对外担保情况（不包括对子公司的担保）														
担保方	担保方与上市公司的关系	被担保方	担保金额	担保发生日期(协议签署日)	担保起始日	担保到期日	担保类型	担保物(如有)	担保是否已经履行完毕	担保是否逾期	担保逾期金额	反担保情况	是否为关联方担保	关联关系
/	/	/	/	/	/	/	/	/	/	/	/	/	/	/
报告期内担保发生额合计（不包括对子公司的担保）										0.00				
报告期末担保余额合计（A）（不包括对子公司的担保）										0.00				
公司及其子公司对子公司的担保情况														
报告期内对子公司担保发生额合计										10,559,310,614.00				
报告期末对子公司担保余额合计（B）										13,904,214,480.00				
公司担保总额情况（包括对子公司的担保）														
担保总额（A+B）										13,904,214,480.00				
担保总额占公司净资产的比例(%)										124.42				
其中：														
为股东、实际控制人及其关联方提供担保的金额（C）										0.00				
直接或间接为资产负债率超过70%的被担保对象提供的债务担保金额（D）										3,386,350,000.00				
担保总额超过净资产50%部分的金额（E）										8,316,434,968.65				
上述三项担保金额合计（C+D+E）										11,702,784,968.65				
未到期担保可能承担连带清偿责任说明														
担保情况说明														

(三) 委托他人进行现金资产管理的情况

1、 委托理财情况

(1). 委托理财总体情况

√适用 □不适用

单位：万元币种：人民币

类型	风险特征	未到期余额	逾期未收回金额
银行理财产品	自有资金	36,000.00	0
银行理财产品	募集资金	0	0

其他情况

□适用 √不适用

(2). 单项委托理财情况

√适用 □不适用

单位：元币种：人民币

受托人	委托理财类型	风险特征	委托理财金额	委托理财起始日期	委托理财终止日期	资金投向	是否存在受限情形	实际收益或损失	未到期金额	逾期未收回金额
浙商银行	银行理财产品		200,000,000.00	2025-1-3	2025-3-25		否	450,000.00		
宁波银行北京分行	银行理财产品		100,000,000.00	2025-3-18	2025-6-26		否	2,079,451.45		
浙商银行	银行理财产品		200,000,000.00	2025-4-3	2026-2-6		否		200,000,000.00	
渤海银行	银行理财产品		300,000,000.00	2025-10-20	2025-10-27		否	43,750.00		
兴业银行邹平支行	银行理财产品		100,000,000.00	2025-10-16	2025-10-28		否	48,161.52		

兴业银行滨州邹平支行	银行理财产品		100,000,000.00	2025-1-6	2025-1-23		否	87,989.20		
兴业银行滨州邹平支行	银行理财产品		100,000,000.00	2025-5-8	2025-5-27		否	116,358.00		
兴业银行滨州邹平支行	银行理财产品		100,000,000.00	2025-6-6	2025-6-12		否	27,011.17		
中信银行青岛分行	银行理财产品		100,000,000.00	2025-8-14	2025-8-22		否	32,460.29		
兴业银行邹平支行	银行理财产品		100,000,000.00	2025-1-7	2025-1-23		否	94,314.33		
恒生银行济南分行	银行理财产品		100,000,000.00	2025-4-29	2025-5-6		否	30,138.89		
恒生银行济南分行	银行理财产品		100,000,000.00	2025-5-6	2025-5-13		否	30,138.89		
恒生银行济南分行	银行理财产品		100,000,000.00	2025-5-13	2025-6-24		否	180,861.52		
中信银行青岛分行	银行理财产品		200,000,000.00	2025-11-17	2025-11-20		否	79,952.03		
恒生银行(中国)有限公司济南分行	银行理财产品		100,000,000.00	2025-10-16	2025-10-23		否	26,250.00		
兴业银行滨州邹平支行	银行理财产品		100,000,000.00	2025-8-6	2025-8-26		否	78,953.73		
兴业银行滨州邹平支行	银行理财产品		100,000,000.00	2025-9-10	2025-9-23		否	51,943.24		
中信银行股份有限公司青岛分行营业部	银行理财产品		200,000,000.00	2025-8-15	2025-8-22		否	70,487.30		

兴业银行邹平支行	银行理财产品		100,000,000.00	2025-9-10	2025-9-23		否	51,943.24		
中信银行股份有限公司青岛分行营业部	银行理财产品		190,000,000.00	2025-11-18	2025-11-21		否	94,943.04		
北京银行股份有限公司济南中央商务区支行	银行理财产品		200,000,000.00	2025-12-18	2025-12-19		否	7,880.75		

其他情况

适用 不适用

(3). 委托理财减值准备

适用 不适用

2、委托贷款情况

(1). 委托贷款总体情况

适用 不适用

其他情况

适用 不适用

(2). 单项委托贷款情况

适用 不适用

其他情况

适用 不适用

(3). 委托贷款减值准备

适用 不适用

3、其他情况

适用 不适用

(四) 其他重大合同

适用 不适用

十四、募集资金使用进展说明

√适用 □不适用

(一) 募集资金整体使用情况

√适用 □不适用

单位：元

募集资金来源	募集资金到位时间	募集资金总额	募集资金净额 (1)	招股书或募集说明书中募集资金承诺投资总额 (2)	超募资金总额 (3) = (1) - (2)	截至报告期末累计投入募集资金总额 (4)	其中：截至报告期末超募资金累计投入总额 (5)	截至报告期末募集资金累计投入进度 (%) (6) = (4)/(1)	截至报告期末超募资金累计投入进度 (%) (7) = (5)/(3)	本年度投入金额 (8)	本年度投入金额占比 (%) (9) = (8)/(1)	变更用途的募集资金总额
向特定对象发行股票	2023-8-14	1,499,999,999.85	1,480,986,800.00	1,480,986,800.00	0	1,080,632,550.96	0	72.97	0	225,651,350.96	15.24	不适用
合计	/	1,499,999,999.85	1,480,986,800.00	1,480,986,800.00	0	1,080,632,550.96	/	72.97	/	225,651,350.96	15.24	

其他说明

□适用 √不适用

(二) 募投项目明细

√适用 □不适用

1、 募集资金明细使用情况

√适用 □不适用

单位：万元

募集资金来源	项目名称	项目性质	是否为招股书或者募集说明书中的承诺投资项目	是否涉及变更投向	募集资金计划投资总额(1)	本年投入金额	截至报告期末累计投入募集资金总额(2)	截至报告期末累计投入进度(%) (3)=(2)/(1)	项目达到预定可使用状态日期	是否已结项	投入进度是否符合计划的进度	投入进度未达计划的具体原因	本年实现的效益	本项目已实现的效益或者研发成果	项目可行性是否发生重大变化,如是,请说明具体情况	节余金额
向特定对象发行股票	年产80万吨高强铝合金材料项目(二期)	生产建设	否	否	69,112.72	0.00	49,715.45	71.93	2024年12月	是	是	不适用	6,457.89	本项目已建设完成50万吨产能	不适用	19,743.22
向特定对象发行股票	年产120万吨轻质高强铝合金材料项目(二期)	生产建设	否	否	78,985.96	22,565.14	58,347.81	73.87	2025年8月	是	是	不适用	2,564.93	本项目已建设完成80万吨产能	不适用	21,070.19
合计	/	/	/	/	148,098.68	22,565.14	108,063.26	/	/	/	/	/	9,022.82	/	/	40,813.41

2、超募资金明细使用情况

适用 不适用

3、报告期内募投项目重新论证的具体情况

适用 不适用

(三)报告期内募投变更或终止情况

适用 不适用

(四) 报告期内募集资金使用的其他情况

1、 募集资金投资项目先期投入及置换情况

适用 不适用

2、 用闲置募集资金暂时补充流动资金情况

适用 不适用

1、公司于2024年9月26日召开第八届董事会第十五次会议和第八届监事会第十三次会议审议通过了《关于使用部分闲置募集资金暂时补充流动资金的议案》，同意公司在确保不影响募集资金投资项目实施及募集资金使用的情况下，将不超过4.7亿元闲置募集资金暂时用于补充公司流动资金。使用期限自董事会审议通过之日起至2025年8月31日。公司独立财务顾问、监事会均发表了明确同意意见。

2、2024年11月25日，公司将用于暂时补充流动资金的闲置募集资金人民币2.4亿元归还至募集资金专户，并将归还情况通知了公司的独立财务顾问华泰联合证券有限责任公司，具体情况见公司于2024年11月26日披露的《关于归还用于暂时补充流动资金的闲置募集资金的公告》（公告编号：2024-057）。

3、2025年7月25日，公司已将用于暂时补充流动资金的闲置募集资金人民币2.3亿元归还至募集资金专户，并将归还情况通知了公司的独立财务顾问华泰联合证券有限责任公司，具体情况见公司于2025年7月26日披露的《关于归还用于暂时补充流动资金的闲置募集资金的公告》（公告编号：2025-052）。

3、 对闲置募集资金进行现金管理，投资相关产品情况

适用 不适用

单位：亿元 币种：人民币

董事会审议日期	募集资金用于现金管理的有效审议额度	起始日期	结束日期	报告期末现金管理余额	期间最高余额是否超出授权额度
2024年10月25日	2.7	2024年10月25日	2025年8月31日	0	否

其他说明

报告期内，公司合计使用2.7亿元闲置募集资金购买理财产品，单日持有最高额度为0.8亿元。截至2025年12月31日，公司投资的理财产品均已到期。

4、 其他

适用 不适用

公司于2025年8月27日分别召开第八届董事会第二十二次会议和第八届监事会第十九次会议，审议通过了《关于募投项目结项并将节余募集资金永久补充流动资金及注销募集资金专户的

议案》。为满足公司业务发展的需要，提高募集资金使用效率，根据公司实际经营状况和未来发展规划，拟将公司募集资金投资项目中的“年产120万吨轻质高强铝合金材料项目(二期)”予以结项，并将结项后剩余募集资金21,070.19万元(截至2025年8月15日金额，实际金额以资金转出当日的募集资金专户余额为准)用于永久补充流动资金，后续将用于公司日常生产经营及业务发展。在节余募集资金划转完毕后，公司将办理相关募集资金专户的注销手续。公司监事会、独立财务顾问均发表了明确同意意见，本事项已于2025年9月15日经2025年第三次临时股东大会审议通过。

(五) 中介机构关于募集资金存储与使用情况的专项核查、鉴证的结论性意见

适用 不适用

信永中和会计师事务所对公司关于募集资金2025年度存放与使用情况的专项报告(以下简称募集资金年度存放与使用情况专项报告)执行了鉴证工作，认为：创新新材公司募集资金2025年度存放与使用情况专项报告已经按照上海证券交易所相关规定编制，在所有重大方面如实反映了创新新材公司2025年度募集资金的实际存放与使用情况。详情见公司于2026年4月25日披露的《2025年度募集资金年度存放与使用情况鉴证报告》。

核查异常的相关情况说明

适用 不适用

(六) 擅自变更募集资金用途、违规占用募集资金的后续整改情况

适用 不适用

十五、其他对投资者作出价值判断和投资决策有重大影响的重大事项的说明

适用 不适用



2025 年度报告



06

股份变动 及股东情况

创新新材料科技股份有限公司
INNOVATION NEW MATERIAL TECHNOLOGY CO., LTD.

第六节 股份变动及股东情况

一、股本变动情况

(一) 股份变动情况表

1、股份变动情况表

单位：股

	本次变动前		本次变动增减(+, -)					本次变动后	
	数量	比例 (%)	发行新股	送股	公积金转股	其他	小计	数量	比例 (%)
一、有限售条件股份	2,638,174,041	64.23				-2,638,174,041	-2,638,174,041	0	0.00
1、国家持股									
2、国有法人持股	0	0.00				0	0.00	0	0.00
3、其他内资持股	2,638,174,041	64.23				-2,638,174,041	-2,638,174,041	0	0.00
其中：境内非国有法人持股	1,749,209,089	42.59				-1,749,209,089	-1,749,209,089	0	0.00
境内自然人持股	888,964,952	21.64				-888,964,952	-888,964,952	0	0.00
4、外资持股	0	0.00						0	0.00
其中：境外法人持股	0	0.00						0	0.00
境外自然人持股									
二、无限售条件流通股	1,469,261,844	35.77				+2,286,810,319	+2,286,810,319	3,756,072,163	100.00
1、人民币普通股	1,469,261,844	35.77				+2,286,810,319	+2,286,810,319	3,756,072,163	100.00
2、境内上市的外资股									
3、境外上市的外资股									
4、其他									
三、股份总数	4,107,435,885	100				-351,363,722	-351,363,722	3,756,072,163	100.00

2、股份变动情况说明

√适用 □不适用

1、鉴于创新金属未实现截止 2024 年度累计业绩承诺，根据《盈利预测补偿协议》关于业绩补偿的相关约定，公司将以人民币 1.00 元的总价回购业绩承诺方补偿股份数 351,363,722 股，并予以注销。公司总股本由 4,107,435,885 股变为 3,756,072,163 股。具体详见公司 2025 年 9 月 1 日于上海证券交易所网站披露的《关于回购并注销业绩补偿股份实施结果暨股份变动的公告》（公告编号：2025-061）。

2、2025 年 11 月 17 日，公司发行股份购买资产向特定对象发行限售股上市流通，本次上市流通的限售股数为 2,089,065,368 股。除本次上市流通的限售股外，北京华联集团投资控股有限

公司和北京华联商厦股份有限公司承诺在重组之前所持有的上市公司无限售条件的流通股股份合计 197,744,951 股，已完成“自重组完成后至重组完成后 36 个月内将不以任何方式进行转让”的承诺，于 2025 年 11 月 17 日起可以根据相关法律法规的规定进行转让。具体详见公司 2025 年 11 月 12 日于上海证券交易所网站披露的《关于重大资产出售及发行股份购买资产并募集配套资金暨关联交易之部分限售股上市流通公告》（公告编号：2025-076）。

3、 股份变动对最近一年和最近一期每股收益、每股净资产等财务指标的影响（如有）

适用 不适用

本次股份变动前，按原股本计算的每股收益为 0.19 元，归属于公司普通股股东的每股净资产为 2.72 元；按新股本计算的每股收益为 0.20 元，归属于公司普通股股东的每股净资产为 2.98 元。相关股份变动对公司每股收益、每股净资产产生正向影响。

4、 公司认为必要或证券监管机构要求披露的其他内容

适用 不适用

(二) 限售股份变动情况

适用 不适用

单位：股

股东名称	年初限售股数	本年解除限售股数	本年增加限售股数	年末限售股数	限售原因	解除限售日期
山东创新集团有限公司	1,333,440,883	1,122,622,650	-210,818,233	0	重大资产重组	2025年11月17日
崔立新	638,453,593	537,506,796	-100,946,797	0	重大资产重组	2025年11月17日
北京华联集团投资控股有限公司	194,195,951	194,195,951	0	0	重大资产重组	2025年11月17日
天津镕齐企业管理合伙企业（有限合伙）	145,348,837	145,348,837	0	0	重大资产重组	2025年11月17日
杨爱美	105,075,929	88,456,425	-16,619,504	0	重大资产重组	2025年11月17日
王伟	72,717,715	61,228,121	-11,489,594	0	重大资产重组	2025年11月17日
耿红玉	72,717,715	61,228,121	-11,489,594	0	重大资产重组	2025年11月17日
天津源峰磐灏企业管理中心（有限合伙）	43,604,651	43,604,651	0	0	重大资产重组	2025年11月17日
上海鼎晖百孚投资管理有限公司—上海鼎晖佰	29,069,767	29,069,767	0	0	重大资产重组	2025年11月17日

虞投资合伙企业(有限合伙)						
北京华联商厦股份有限公司	3,549,000	3,549,000	0	0	重大资产重组	2025年11月17日
合计	2,638,174,041	2,286,810,319	-351,363,722	0	/	/

注：山东创新集团有限公司、崔立新、杨爱美、耿红玉、王伟本年解除限售股数量与年初限售股数量的差异，主要系子公司创新金属未实现公司重大资产出售及发行股份购买资产并募集配套资金暨关联交易约定的截止 2024 年度累计承诺业绩，山东创新集团有限公司、崔立新、杨爱美、耿红玉、王伟作为补偿义务人所持公司部分股票于 2025 年 9 月 1 日完成注销。

二、证券发行与上市情况

(一)截至报告期内证券发行情况

适用 不适用

截至报告期内证券发行情况的说明（存续期内利率不同的债券，请分别说明）：

适用 不适用

(二)公司股份总数及股东结构变动及公司资产和负债结构的变动情况

适用 不适用

报告期内，公司总股本由 4,107,435,885 股减少至 3,756,072,163 股，相关股份变动对公司每股收益、每股净资产产生正向影响。

报告期内，公司无限售条件流通股占总股本的比重由 35.77%提升至 100%，公司股票在二级市场的流通性和交易活跃度有所增强。

(三)现存的内部职工股情况

适用 不适用

三、股东和实际控制人情况

(一) 股东总数

截至报告期末普通股股东总数(户)	63,677
年度报告披露日前上一月末的普通股股东总数(户)	76,150
截至报告期末表决权恢复的优先股股东总数(户)	0
年度报告披露日前上一月末表决权恢复的优先股股东总数(户)	0

(二) 截至报告期末前十名股东、前十名流通股股东（或无限售条件股东）持股情况表

单位：股

前十名股东持股情况（不含通过转融通出借股份）							
股东名称 （全称）	报告期内增 减	期末持股数量	比例 （%）	持有有 限售条 件股份 数量	质押、标记或冻结情况		股东性质
					股份状态	数量	
山东创新集团有限公司	-210,818,233	1,122,622,650	29.89	0	无		境内非国 有法人
崔立新	-100,946,797	537,506,796	14.31	0	无		境内自然 人
北京华联集团投资控股 有限公司	-25,994,300	168,201,651	4.48	0	质押	155,000,000	境内非国 有法人
天津镭齐企业管理合伙 企业（有限合伙）	-24,636,000	120,712,837	3.21	0	无		境内非国 有法人
杨爱美	-16,619,504	88,456,425	2.36	0	无		境内自然 人
CPEInvestment （HongKong） 2018Limited	-21,179,000	80,565,186	2.14	0	无		境外法人
CrescentAllianceLimited	-19,186,046	76,744,186	2.04	0	无		境外法人
富联裕展科技（深圳）有 限公司	0	66,518,847	1.77	0	无		境内非国 有法人
王伟	-11,489,594	61,228,121	1.63	0	无		境内自然 人
耿红玉	-11,489,594	61,228,121	1.63	0	无		境内自然 人
前十名无限售条件股东持股情况（不含通过转融通出借股份）							
股东名称	持有无限售条件流通股的数量	股份种类及数量					
		种类	数量				
山东创新集团有限公司	1,122,622,650	人民币普通股	1,122,622,650				
崔立新	537,506,796	人民币普通股	537,506,796				
北京华联集团投资控股有 限公司	168,201,651	人民币普通股	168,201,651				
天津镭齐企业管理合伙企业（有限合 伙）	120,712,837	人民币普通股	120,712,837				
杨爱美	88,456,425	人民币普通股	88,456,425				
CPEInvestment（HongKong） 2018Limited	80,565,186	人民币普通股	80,565,186				
CrescentAllianceLimited	76,744,186	人民币普通股	76,744,186				
富联裕展科技（深圳）有限公司	66,518,847	人民币普通股	66,518,847				
王伟	61,228,121	人民币普通股	61,228,121				
耿红玉	61,228,121	人民币普通股	61,228,121				
前十名股东中回购专户情况说明	无						
上述股东委托表决权、受托表决权、放 弃表决权的说明	无						
上述股东关联关系或一致行动的说明	1、创新集团是公司控股股东，崔立新先生为公司实控人，持有创新集团71.82%的股份；杨爱美系崔立新兄弟的配偶，耿红玉系崔立新兄弟的配偶，王伟系崔立新配偶的兄弟；崔立新与创新集团、杨爱美、耿红玉、王伟系一致行动关系。2、除此之外，未知其他前10名股东之间是否存在关联关系或属于《上市公司收购管理办法》规定的一致行动人。						
表决权恢复的优先股股东及持股数量的 说明	不适用						

持股 5%以上股东、前十名股东及前十名无限售流通股股东参与转融通业务出借股份情况
适用 不适用

前十名股东及前十名无限售流通股股东因转融通出借/归还原因导致较上期发生变化
适用 不适用

前十名有限售条件股东持股数量及限售条件
适用 不适用

(三) 战略投资者或一般法人因配售新股成为前 10 名股东

适用 不适用

四、控股股东及实际控制人情况

(一) 控股股东情况

1、 法人

适用 不适用

名称	山东创新集团有限公司
单位负责人或法定代表人	王伟
成立日期	2013年8月13日
主要经营业务	一般项目：以自有资金从事投资活动；信息咨询服务（不含许可类信息咨询服务）；金属矿石销售；非金属矿及制品销售；物业管理；蔬菜种植；技术服务、技术开发、技术咨询、技术交流、技术转让、技术推广（除依法须经批准的项目外，凭营业执照依法自主开展经营活动）
报告期内控股和参股的其他境内外上市公司的股权情况	无
其他情况说明	无

2、 自然人

适用 不适用

3、 公司不存在控股股东情况的特别说明

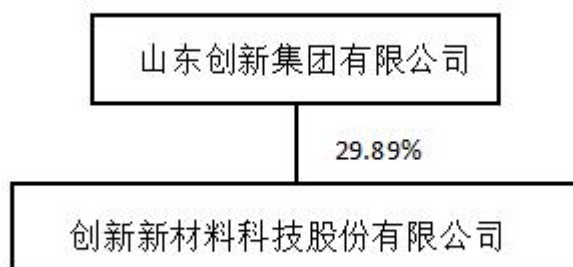
适用 不适用

4、 报告期内控股股东变更情况的说明

适用 不适用

5、 公司与控股股东之间的产权及控制关系的方框图

适用 不适用



(二) 实际控制人情况

1、 法人

适用 不适用

2、 自然人

适用 不适用

姓名	崔立新
国籍	中国
是否取得其他国家或地区居留权	否
主要职业及职务	崔立新先生现任十四届全国人大代表、全国工商联执委、中国有色金属工业协会副会长、山东省铝业协会常务副会长、山东省工商联副主席、滨州市铝行业协会会长。创新新材料科技股份有限公司董事长、山东创新金属科技有限公司董事长、创新实业集团有限公司董事长兼非执行董事。
过去 10 年曾控股的境内外上市公司情况	间接持有创新实业集团有限公司 (02788.HK) 15 亿股，持股比例为 72.29%

3、 公司不存在实际控制人情况的特别说明

适用 不适用

4、 报告期内公司控制权发生变更的情况说明

适用 不适用

5、 公司与实际控制人之间的产权及控制关系的方框图

适用 不适用



6、 实际控制人通过信托或其他资产管理方式控制公司

适用 不适用

(三) 控股股东及实际控制人其他情况介绍

适用 不适用

五、 公司控股股东或第一大股东及其一致行动人累计质押股份数量占其所持公司股份数量比例达到 80%以上

适用 不适用

六、 其他持股在百分之十以上的法人股东

适用 不适用

七、 股份限制减持情况说明

适用 不适用

八、 股份回购在报告期的具体实施情况

适用 不适用

单位：元 币种：人民币

回购股份方案名称	关于以集中竞价交易方式回购股份的预案
回购股份方案披露时间	2025 年 3 月 7 日
拟回购股份数量及占总股本的比例 (%)	依照回购价格上限测算约为 17,513,135 股至 35,026,269 股，占公司披露回购方案时总股本 4,107,435,885 股的 0.43%至 0.85%
拟回购金额	不低于人民币 10,000 万元（含）且不超过人民币 20,000 万元（含）
拟回购期间	自 2025 年 3 月 24 日至 2026 年 3 月 23 日
回购用途	减少注册资本
已回购数量(股)	15,429,150
已回购数量占股权激励计划所涉及的标的股票的比例(%)（如有）	不适用
公司采用集中竞价交易方式减持回购股份的进展情况	1、截至 2025 年 12 月 31 日，公司已累计回购股份 15,429,150 股，占公司当时总股本 3,756,072,163 股的比例为 0.4108%，回购成交的最高价为 4.32 元/股、最低价为 3.93 元/股，成交总金额为人民币 64,448,632 元（不含印花税、交易

	<p>佣金等交易费用)；</p> <p>2、截至 2026 年 3 月 10 日，公司完成本次回购，已实际回购公司股份 23,409,250 股，占公司当时总股本 3,756,072,163 股比例为 0.6232%，回购最高价格 4.83 元/股，回购最低价格 3.93 元/股，使用资金总额 10,000.0827 万元；</p> <p>3、公司已于 2026 年 3 月 12 日办理完成上述 23,409,250 股回购股份的注销手续，本次注销完成后，公司总股本由 3,756,072,163 股减少至 3,732,662,913 股。</p>
--	--

九、优先股相关情况

适用 不适用



2025
年度报告



07

债券相关情况

第七节 债券相关情况

一、公司债券（含企业债券）和非金融企业债务融资工具

适用 不适用

（一）公司债券（含企业债券）

适用 不适用

(二) 公司债券募集资金情况

公司债券在报告期内涉及募集资金使用或者整改

本公司所有公司债券在报告期内均不涉及募集资金使用或者整改

(1). 募集资金用于特定项目

适用 不适用

(三) 专项品种债券应当披露的其他事项

适用 不适用

(四) 报告期内公司债券相关重要事项

适用 不适用

(五) 银行间债券市场非金融企业债务融资工具

√适用 □不适用

1、非金融企业债务融资工具基本情况

单位：元币种：人民币

债券名称	简称	代码	发行日	起息日	到期日	债券余额	利率(%)	还本付息方式	交易场所	投资者适当性安排(如有)	交易机制	是否存在终止上市交易的风险
创新新材料科技股份有限公司2026年度第一期超短期融资券	26 创新新材 SCP001	012681060	2026年4月21日	2026年4月22日	2026年10月19日	4	1.9	到期一次性还本付息	银行间市场	本期超短期融资券仅面向银行间债券市场合格机构投资者与符合规定者发行，符合投资者适当性规定。	本期超短期融资券在银行间债券市场交易，由同业提供拆借、清算、托管等服务，上海清算所负责登记托管。	否

公司对债券终止上市交易风险的应对措施

□适用 √不适用

逾期未偿还债券

□适用 √不适用

报告期内债券付息兑付情况

适用 不适用

2、 公司或投资者选择权条款、投资者保护条款的触发和执行情况

适用 不适用

3、 为债券发行及存续期业务提供服务的中介机构

中介机构名称	办公地址	签字会计师姓名（如适用）	联系人	联系电话
招商银行股份有限公司	深圳市福田区深南大道7088号招商银行大厦	/	张连明	0755-89278572
北京市金杜律师事务所	北京市朝阳区东三环中路1号环球金融中心办公楼东楼18层	/	柳思佳	+861058785588
中诚信国际信用评级有限责任公司	北京市东城区朝阳门内大街南竹杆胡同2号银河SOHO5号楼	/	程方誉	+86(10)66428877
信永中和会计师事务所（特殊普通合伙）	北京市东城区朝阳门北大街8号富华大厦A座8层	鲁磊、曹洋	宋朝学	+86(010)65542288
银行间市场清算所股份有限公司	上海市北京东路2号	/	发行岗	021-63326662
北京金融资产交易所有限公司	北京市西城区金融大街乙17号	/	发行部	010-57896722

上述中介机构发生变更的情况

适用 不适用

4、 报告期末募集资金使用情况

适用 不适用

募集资金用于建设项目的进展情况及运营效益

适用 不适用

报告期内变更上述债券募集资金用途的说明

适用 不适用

其他说明：

适用 不适用

5、信用评级结果调整情况

适用 不适用

其他说明：

适用 不适用

6、担保情况、偿债计划及其他偿债保障措施在报告期内的执行和变化情况及其影响

适用 不适用

7、非金融企业债务融资工具其他情况的说明

适用 不适用

(六) 公司报告期内合并报表范围亏损超过上年末净资产 10%

适用 不适用

(七) 报告期末除债券外的有息债务逾期情况

适用 不适用

(八) 报告期内违反法律法规、公司章程、信息披露事务管理制度规定的情况以及债券募集说明书约定或承诺的情况对债券投资者权益的影响

适用 不适用

(九) 截至报告期末公司近 2 年的会计数据和财务指标

适用 不适用

单位：元 币种：人民币

主要指标	2025 年	2024 年	本期比上年同期增减 (%)	变动原因
归属于上市公司股东的扣除非经常性损益的净利润	657,507,888.54	918,458,562.23	-28.41	主要系本期公司净利润减少，同时非经常性损益增加，导致扣除非经常性损益的净利润下降。
流动比率	1.20	1.26	-5.06	/
速动比率	0.88	0.98	-10.09	/
资产负债率 (%)	60.51	58.15	2.36	/
EBITDA 全部债务比	5.37	4.53	18.65	/
利息保障倍数	3.08	4.04	-23.65	/
现金利息保障倍数	-1.01	5.88	-117.21	主要系报告期内经营活动产生的现金流量净额减少。
EBITDA 利息保障倍数	4.63	5.48	-15.64	/
贷款偿还率 (%)	100.00	100.00	-	-
利息偿付率 (%)	100.00	100.00	-	-

二、可转换公司债券情况

适用 不适用



2025 年度报告



08

财务报告

创新新材料科技股份有限公司
INNOVATION NEW MATERIAL TECHNOLOGY CO., LTD.

第八节 财务报告

一、审计报告

√适用 □不适用

/

二、财务报表

合并资产负债表

2025年12月31日

编制单位：创新新材料科技股份有限公司

单位：元币种：人民币

项目	附注	2025年12月31日	2024年12月31日
流动资产：			
货币资金	七、1	7,260,336,711.95	7,882,388,214.40
结算备付金			-
拆出资金			-
交易性金融资产	七、2	359,868,162.50	300,000.00
衍生金融资产	七、3	-	13,893,137.86
应收票据	七、4	551,521,945.81	540,575,447.87
应收账款	七、5	3,771,795,048.73	3,196,317,707.18
应收款项融资	七、7	301,420,772.27	193,473,072.24
预付款项	七、8	431,177,792.51	97,007,805.90
应收保费			-
应收分保账款			-
应收分保合同准备金			-
其他应收款	七、9	83,394,234.72	88,524,422.05
其中：应收利息			-
应收股利			-
买入返售金融资产			-
存货	七、10	4,691,561,816.70	3,593,038,193.64
其中：数据资源			-
合同资产			-
持有待售资产			-
一年内到期的非流动资产			-
其他流动资产	七、13	380,405,654.78	590,214,875.51
流动资产合计		17,831,482,139.97	16,195,732,876.65
非流动资产：			
发放贷款和垫款			-
债权投资			-
其他债权投资			-
长期应收款			-
长期股权投资	七、17	1,248,871,865.28	721,643,929.44
其他权益工具投资			-
其他非流动金融资产			-
投资性房地产	七、20	16,138,512.61	21,844,149.31
固定资产	七、21	7,148,749,655.19	6,265,532,479.26

在建工程	七、22	674,516,271.91	818,756,692.07
生产性生物资产			-
油气资产			-
使用权资产	七、25	107,166,748.67	114,685,998.31
无形资产	七、26	1,206,731,371.90	1,218,215,855.72
其中：数据资源			-
开发支出			-
其中：数据资源			-
商誉			-
长期待摊费用	七、28	2,562,083.53	3,764,062.49
递延所得税资产	七、29	204,714,952.55	179,298,021.35
其他非流动资产	七、30	198,818,565.29	576,845,937.10
非流动资产合计		10,808,270,026.93	9,920,587,125.05
资产总计		28,639,752,166.90	26,116,320,001.70
流动负债：			
短期借款	七、32	7,954,482,332.49	6,937,795,306.03
向中央银行借款			-
拆入资金			-
交易性金融负债			-
衍生金融负债	七、34	198,163,525.00	2,906,025.00
应付票据	七、35	2,847,866,579.20	1,380,171,550.00
应付账款	七、36	996,538,048.45	1,158,149,906.18
预收款项			-
合同负债	七、38	280,871,003.84	622,054,616.02
卖出回购金融资产款			-
吸收存款及同业存放			-
代理买卖证券款			-
代理承销证券款			-
应付职工薪酬	七、39	175,094,577.55	154,438,961.80
应交税费	七、40	136,126,776.82	158,042,264.82
其他应付款	七、41	40,840,885.70	72,051,581.82
其中：应付利息			-
应付股利			-
应付手续费及佣金			-
应付分保账款			-
持有待售负债			-
一年内到期的非流动负债	七、43	2,125,251,438.62	1,881,997,967.00
其他流动负债	七、44	158,232,458.21	492,642,994.64
流动负债合计		14,913,467,625.88	12,860,251,173.31
非流动负债：			
保险合同准备金			-
长期借款	七、45	1,844,024,041.18	1,797,577,732.55
应付债券			-
其中：优先股			-
永续债			-
租赁负债	七、47	68,280,356.70	79,312,091.06
长期应付款	七、48	150,000,000.00	150,000,000.00
长期应付职工薪酬			-

预计负债			-
递延收益	七、51	252,591,729.34	215,786,555.02
递延所得税负债	七、29	101,817,718.70	83,062,768.36
其他非流动负债			-
非流动负债合计		2,416,713,845.92	2,325,739,146.99
负债合计		17,330,181,471.80	15,185,990,320.30
所有者权益（或股东权益）：			
实收资本（或股本）	七、53	3,756,072,163.00	4,107,435,885.00
其他权益工具			-
其中：优先股			-
永续债			-
资本公积	七、55	3,256,733,388.49	2,905,369,667.49
减：库存股	七、56	64,448,632.00	-
其他综合收益	七、57	-89,983,059.45	-71,181,244.25
专项储备	七、58	6,045,449.53	15,614,825.02
盈余公积	七、59	179,882,160.03	179,882,160.03
一般风险准备			-
未分配利润	七、60	4,131,257,553.10	3,649,227,426.52
归属于母公司所有者权益（或股东权益）合计		11,175,559,022.70	10,786,348,719.81
少数股东权益		134,011,672.40	143,980,961.59
所有者权益（或股东权益）合计		11,309,570,695.10	10,930,329,681.40
负债和所有者权益（或股东权益）总计		28,639,752,166.90	26,116,320,001.70

公司负责人：王伟

主管会计工作负责人：许峰

会计机构负责人：刘文超

母公司资产负债表

2025年12月31日

编制单位：创新新材料科技股份有限公司

单位：元币种：人民币

项目	附注	2025年12月31日	2024年12月31日
流动资产：			
货币资金		1,347,626,691.31	1,014,533,732.23
交易性金融资产		-	-
衍生金融资产			-
应收票据		-	17,565,136.81
应收账款		-	-
应收款项融资			-
预付款项		261,598.05	2,195,023.20
其他应收款	十九、2	4,419,370,274.00	3,295,874,914.64
其中：应收利息			-
应收股利	十九、2	550,000,000.00	350,000,000.00
存货		-	-
其中：数据资源			
合同资产			-
持有待售资产			-

一年内到期的非流动资产			-
其他流动资产		5,137,210.91	10,342,030.93
流动资产合计		5,772,395,774.27	4,340,510,837.81
非流动资产：			
债权投资			-
其他债权投资			-
长期应收款			-
长期股权投资	十九、3	13,703,947,028.47	12,987,187,535.30
其他权益工具投资			-
其他非流动金融资产			-
投资性房地产			-
固定资产		5,166,833.34	4,025,821.17
在建工程		-	-
生产性生物资产			-
油气资产			-
使用权资产		11,596,880.84	14,735,217.99
无形资产		1,642,831.85	1,684,955.75
其中：数据资源			
开发支出			-
其中：数据资源			
商誉			-
长期待摊费用			-
递延所得税资产		2,696,805.81	3,629,710.00
其他非流动资产		1,614,911.00	71,986.27
非流动资产合计		13,726,665,291.31	13,011,335,226.48
资产总计		19,499,061,065.58	17,351,846,064.29
流动负债：			
短期借款		300,271,944.45	126,716,065.41
交易性金融负债			-
衍生金融负债			-
应付票据		2,843,949,068.08	1,130,171,550.00
应付账款		1,340,621.41	40,641,580.92
预收款项			-
合同负债			-
应付职工薪酬		22,375,036.58	18,270,535.11
应交税费		1,005,030.55	823,743.53
其他应付款		13,264,929.12	29,533,364.81
其中：应付利息			-
应付股利			-
持有待售负债			-
一年内到期的非流动负债		215,639,638.56	100,520,338.89
其他流动负债			-
流动负债合计		3,397,846,268.75	1,446,677,178.67
非流动负债：			
长期借款		60,000,000.00	-
应付债券			-
其中：优先股			-
永续债			-

租赁负债		5,310,427.07	9,092,230.88
长期应付款			-
长期应付职工薪酬			-
预计负债			-
递延收益			-
递延所得税负债		2,899,220.21	3,683,804.50
其他非流动负债			-
非流动负债合计		68,209,647.28	12,776,035.38
负债合计		3,466,055,916.03	1,459,453,214.05
所有者权益（或股东权益）：			
实收资本（或股本）		3,756,072,163.00	4,107,435,885.00
其他权益工具			-
其中：优先股			-
永续债			-
资本公积		11,447,701,919.52	11,096,338,198.52
减：库存股		64,448,632.00	-
其他综合收益		1,853,686.24	-
专项储备			-
盈余公积		301,370,588.07	250,700,800.46
未分配利润		590,455,424.72	437,917,966.26
所有者权益（或股东权益）合计		16,033,005,149.55	15,892,392,850.24
负债和所有者权益（或股东权益）总计		19,499,061,065.58	17,351,846,064.29

公司负责人：王伟

主管会计工作负责人：许峰

会计机构负责人：刘文超

合并利润表

2025年1—12月

单位：元币种：人民币

项目	附注	2025年度	2024年度
一、营业总收入		77,040,962,692.01	80,941,533,176.44
其中：营业收入	七、61	77,040,962,692.01	80,941,533,176.44
利息收入			-
已赚保费			-
手续费及佣金收入			-
二、营业总成本		76,147,006,945.72	79,601,205,986.53
其中：营业成本	七、61	74,606,217,222.21	78,199,764,573.20
利息支出			-
手续费及佣金支出			-
退保金			-
赔付支出净额			-
提取保险责任准备金净额			-
保单红利支出			-
分保费用			-
税金及附加	七、62	175,808,320.14	169,156,492.30
销售费用	七、63	124,651,257.94	115,406,156.62
管理费用	七、64	506,600,786.68	460,631,302.22

研发费用	七、65	313,744,747.48	296,152,669.89
财务费用	七、66	419,984,611.27	360,094,792.30
其中：利息费用		466,418,064.14	418,597,540.07
利息收入		54,700,012.02	38,610,016.63
加：其他收益	七、67	95,850,014.26	72,649,604.16
投资收益（损失以“-”号填列）	七、68	-24,337,653.81	-39,665,825.97
其中：对联营企业和合营企业的投资收益		-1,782,775.29	-59,280,263.48
以摊余成本计量的金融资产终止确认收益			-1,098,366.14
汇兑收益（损失以“-”号填列）			-
净敞口套期收益（损失以“-”号填列）			-
公允价值变动收益（损失以“-”号填列）	七、70	109,570,047.33	-
信用减值损失（损失以“-”号填列）	七、71	-21,966,982.63	-20,445,354.69
资产减值损失（损失以“-”号填列）	七、72	-30,887,815.60	-35,655,342.94
资产处置收益（损失以“-”号填列）	七、73	4,520,624.59	15,147,096.62
三、营业利润（亏损以“-”号填列）		1,026,703,980.43	1,332,357,367.09
加：营业外收入	七、74	8,071,869.28	7,407,945.80
减：营业外支出	七、75	16,447,186.04	9,195,194.05
四、利润总额（亏损总额以“-”号填列）		1,018,328,663.67	1,330,570,118.84
减：所得税费用	七、76	242,777,196.25	325,617,441.84
五、净利润（净亏损以“-”号填列）		775,551,467.42	1,004,952,677.00
（一）按经营持续性分类			
1.持续经营净利润（净亏损以“-”号填列）		775,551,467.42	1,004,952,677.00
2.终止经营净利润（净亏损以“-”号填列）			-
（二）按所有权归属分类			
1.归属于母公司股东的净利润（净亏损以“-”号填列）		785,520,756.61	1,010,362,659.30
2.少数股东损益（净亏损以“-”号填列）		-9,969,289.19	-5,409,982.30
六、其他综合收益的税后净额		-18,801,815.20	-72,314,004.54
（一）归属母公司所有者的其他综合收益的税后净额		-18,801,815.20	-72,314,004.54
1.不能重分类进损益的其他综合收益		-	-
（1）重新计量设定受益计划变动额		-	-

(2) 权益法下不能转损益的其他综合收益		-	-
(3) 其他权益工具投资公允价值变动		-	-
(4) 企业自身信用风险公允价值变动		-	-
2. 将重分类进损益的其他综合收益		-18,801,815.20	-72,314,004.54
(1) 权益法下可转损益的其他综合收益		1,853,686.24	-
(2) 其他债权投资公允价值变动			-
(3) 金融资产重分类计入其他综合收益的金额			-
(4) 其他债权投资信用减值准备			-
(5) 现金流量套期储备		2,223,806.25	-9,200,150.40
(6) 外币财务报表折算差额		-22,879,307.69	-63,113,854.14
(7) 其他		-	-
(二) 归属于少数股东的其他综合收益的税后净额		-	-
七、综合收益总额		756,749,652.22	932,638,672.46
(一) 归属于母公司所有者的综合收益总额		766,718,941.41	938,048,654.76
(二) 归属于少数股东的综合收益总额		-9,969,289.19	-5,409,982.30
八、每股收益：			
(一) 基本每股收益(元/股)		0.2012	0.2372
(二) 稀释每股收益(元/股)		0.2012	0.2372

公司负责人：王伟

主管会计工作负责人：许峰

会计机构负责人：刘文超

母公司利润表

2025年1—12月

单位：元币种：人民币

项目	附注	2025年度	2024年度
一、营业收入	十九、4	135,107,990.52	20,468.56
减：营业成本	十九、4	19,219,426.19	-
税金及附加		4,224,477.33	866,686.95
销售费用			-
管理费用		80,095,701.44	75,662,179.48
研发费用		14,563,106.80	-
财务费用		93,636,595.38	22,563,019.16
其中：利息费用		78,417,626.03	13,012,730.57
利息收入		17,279,677.00	2,485,831.65
加：其他收益		193,892.13	28,590.47
投资收益（损失以“-”号填列）	十九、5	583,764,555.50	347,525,335.30
其中：对联营企业和合营企业的投资收益		31,685,104.05	-2,474,664.70
以摊余成本计量的金融资产终止确认收益			-

净敞口套期收益（损失以“-”号填列）			-
公允价值变动收益（损失以“-”号填列）		-	-
信用减值损失（损失以“-”号填列）		-56,776.20	-19,596.59
资产减值损失（损失以“-”号填列）			-
资产处置收益（损失以“-”号填列）			-
二、营业利润（亏损以“-”号填列）		507,270,354.81	248,462,912.15
加：营业外收入		10,000.00	5,452.84
减：营业外支出		434,158.81	7,224.47
三、利润总额（亏损总额以“-”号填列）		506,846,196.00	248,461,140.52
减：所得税费用		148,319.90	70,669.62
四、净利润（净亏损以“-”号填列）		506,697,876.10	248,390,470.90
（一）持续经营净利润（净亏损以“-”号填列）		506,697,876.10	248,390,470.90
（二）终止经营净利润（净亏损以“-”号填列）			-
五、其他综合收益的税后净额		1,853,686.24	-
（一）不能重分类进损益的其他综合收益			-
1.重新计量设定受益计划变动额			-
2.权益法下不能转损益的其他综合收益			-
3.其他权益工具投资公允价值变动			-
4.企业自身信用风险公允价值变动			-
（二）将重分类进损益的其他综合收益		1,853,686.24	-
1.权益法下可转损益的其他综合收益		1,853,686.24	-
2.其他债权投资公允价值变动			-
3.金融资产重分类计入其他综合收益的金额			-
4.其他债权投资信用减值准备			-
5.现金流量套期储备			-
6.外币财务报表折算差额			-
7.其他			-
六、综合收益总额		508,551,562.34	248,390,470.90
七、每股收益：			

(一) 基本每股收益(元/股)			
(二) 稀释每股收益(元/股)			

公司负责人：王伟

主管会计工作负责人：许峰

会计机构负责人：刘文超

合并现金流量表

2025年1—12月

单位：元币种：人民币

项目	附注	2025年度	2024年度
一、经营活动产生的现金流量：			
销售商品、提供劳务收到的现金		85,769,166,764.81	88,948,253,803.18
客户存款和同业存放款项净增加额			-
向中央银行借款净增加额			-
向其他金融机构拆入资金净增加额			-
收到原保险合同保费取得的现金			-
收到再保业务现金净额			-
保户储金及投资款净增加额			-
收取利息、手续费及佣金的现金			-
拆入资金净增加额			-
回购业务资金净增加额			-
代理买卖证券收到的现金净额			-
收到的税费返还		112,585,052.00	60,561,309.02
收到其他与经营活动有关的现金	七、78	841,150,025.86	315,106,572.94
经营活动现金流入小计		86,722,901,842.67	89,323,921,685.14
购买商品、接受劳务支付的现金		83,564,867,151.59	84,974,154,525.99
客户贷款及垫款净增加额			-
存放中央银行和同业款项净增加额			
支付原保险合同赔付款项的现金			
拆出资金净增加额			
支付利息、手续费及佣金的现金			
支付保单红利的现金			
支付给职工及为职工支付的现金		1,383,439,316.90	1,431,244,709.81
支付的各项税费		724,667,127.89	857,316,587.97
支付其他与经营活动有关的现金	七、78	2,124,268,294.74	544,314,687.28
经营活动现金流出小计		87,797,241,891.12	87,807,030,511.05

经营活动产生的现金流量净额		-1,074,340,048.45	1,516,891,174.09
二、投资活动产生的现金流量：			
收回投资收到的现金		3,352,845,496.29	4,035,000,000.00
取得投资收益收到的现金		-	2,981,434.48
处置固定资产、无形资产和其他长期资产收回的现金净额		13,584,175.70	143,723,795.82
处置子公司及其他营业单位收到的现金净额			503,589,961.74
收到其他与投资活动有关的现金			-
投资活动现金流入小计		3,366,429,671.99	4,685,295,192.04
购建固定资产、无形资产和其他长期资产支付的现金		1,201,098,151.79	1,634,940,576.36
投资支付的现金		4,136,557,626.16	4,537,427,361.73
质押贷款净增加额			-
取得子公司及其他营业单位支付的现金净额		33,011,896.21	630,266,638.27
支付其他与投资活动有关的现金			-
投资活动现金流出小计		5,370,667,674.16	6,802,634,576.36
投资活动产生的现金流量净额		-2,004,238,002.17	-2,117,339,384.32
三、筹资活动产生的现金流量：			
吸收投资收到的现金			2,557,800.00
其中：子公司吸收少数股东投资收到的现金			2,557,800.00
取得借款收到的现金		10,962,372,166.13	9,532,383,903.39
收到其他与筹资活动有关的现金	七、78	1,983,388,705.55	1,987,077,986.20
筹资活动现金流入小计		12,945,760,871.68	11,522,019,689.59
偿还债务支付的现金		9,466,679,807.36	5,887,430,071.65
分配股利、利润或偿付利息支付的现金		769,908,694.17	706,169,018.06
其中：子公司支付给少数股东的股利、利润			-
支付其他与筹资活动有关的现金	七、78	1,555,087,311.32	1,230,910,765.22
筹资活动现金流出小计		11,791,675,812.85	7,824,509,854.93
筹资活动产生的现金流量净额		1,154,085,058.83	3,697,509,834.66
四、汇率变动对现金及现金等价物的影响		1,059,952.06	561,008.55
五、现金及现金等价物净增加额		-1,923,433,039.73	3,097,622,632.98
加：期初现金及现金等价物余额		6,379,676,566.87	3,282,053,933.89
六、期末现金及现金等价物余额		4,456,243,527.14	6,379,676,566.87

公司负责人：王伟

主管会计工作负责人：许峰

会计机构负责人：刘文超

母公司现金流量表
2025年1—12月

单位：元币种：人民币

项目	附注	2025年度	2024年度
一、经营活动产生的现金流量：			
销售商品、提供劳务收到的现金		6,112,001,286.97	-
收到的税费返还			-
收到其他与经营活动有关的现金		2,335,736,544.10	233,742,895.01
经营活动现金流入小计		8,447,737,831.07	233,742,895.01
购买商品、接受劳务支付的现金		4,481,977,180.50	-
支付给职工及为职工支付的现金		46,363,505.80	14,475,939.54
支付的各项税费		32,522,220.51	1,540,689.63
支付其他与经营活动有关的现金		3,084,633,571.16	259,655,861.50
经营活动现金流出小计		7,645,496,477.97	275,672,490.67
经营活动产生的现金流量净额		802,241,353.10	-41,929,595.66
二、投资活动产生的现金流量：			
收回投资收到的现金		102,079,451.45	-
取得投资收益收到的现金		350,000,000.00	350,000,000.00
处置固定资产、无形资产和其他长期资产收回的现金净额			-
处置子公司及其他营业单位收到的现金净额			-
收到其他与投资活动有关的现金			-
投资活动现金流入小计		452,079,451.45	350,000,000.00
购建固定资产、无形资产和其他长期资产支付的现金		2,285,840.71	1,051,425.17
投资支付的现金		778,220,000.00	2,662,200.00
取得子公司及其他营业单位支付的现金净额			-
支付其他与投资活动有关的现金			-
投资活动现金流出小计		780,505,840.71	3,713,625.17
投资活动产生的现金流量净额		-328,426,389.26	346,286,374.83
三、筹资活动产生的现金流量：			
吸收投资收到的现金			
取得借款收到的现金		590,000,000.00	130,000,000.00
收到其他与筹资活动有关的现金			-
筹资活动现金流入小计		590,000,000.00	130,000,000.00

偿还债务支付的现金		241,582,067.93	50,000,000.00
分配股利、利润或偿付利息支付的现金		368,509,548.07	288,020,906.17
支付其他与筹资活动有关的现金		64,448,632.00	-
筹资活动现金流出小计		674,540,248.00	338,020,906.17
筹资活动产生的现金流量净额		-84,540,248.00	-208,020,906.17
四、汇率变动对现金及现金等价物的影响			-
五、现金及现金等价物净增加额		389,274,715.84	96,335,873.00
加：期初现金及现金等价物余额		102,730,719.90	6,394,846.90
六、期末现金及现金等价物余额		492,005,435.74	102,730,719.90

公司负责人：王伟

主管会计工作负责人：许峰

会计机构负责人：刘文超

合并所有者权益变动表
2025年1—12月

单位：元币种：人民币

项目	2025年度														少数股东权益	所有者权益合计
	归属于母公司所有者权益															
	实收资本(或股本)	其他权益工具			资本公积	减：库存股	其他综合收益	专项储备	盈余公积	一般风险准备	未分配利润	其他	小计			
	优先股	永续债	其他													
一、上年年末余额	4,107,435,885.00	-	-	-	2,905,369,667.49	-	-71,181,244.25	15,614,825.02	179,882,160.03	-	3,649,227,426.52	-	10,786,348,719.81	143,980,961.59	10,930,329,681.40	
加：会计政策变更													-		-	
前期差错更正															-	
其他															-	
二、本年期初余额	4,107,435,885.00	-	-	-	2,905,369,667.49	-	-71,181,244.25	15,614,825.02	179,882,160.03	-	3,649,227,426.52	-	10,786,348,719.81	143,980,961.59	10,930,329,681.40	
三、本期增减变动金额 (减少以“-”号填列)	-351,363,722.00	-	-	-	351,363,721.00	64,448,632.00	-18,801,815.20	-9,569,375.49	-	-	482,030,126.58	-	389,210,302.89	-9,969,289.19	379,241,013.70	
(一) 综合收益总额							-18,801,815.20				785,520,756.61		766,718,941.41	9,969,289.19	756,749,652.22	
(二) 所有者投入和减少资本	-351,363,722.00	-	-	-	351,363,721.00	64,448,632.00	-	-	-	-	-	-	-64,448,633.00	-	-64,448,633.00	

1. 所有者投入的普通股	-351,363,722.00				351,363,721.00								-1.00		-1.00
2. 其他权益工具持有者投入资本													-		-
3. 股份支付计入所有者权益的金额													-		-
4. 其他						64,448,632.00							64,448,632.00		64,448,632.00
(三) 利润分配	-	-	-	-	-	-	-	-	-	-	303,490,630.03	-	303,490,630.03	-	303,490,630.03
1. 提取盈余公积													-		-
2. 提取一般风险准备													-		-
3. 对所有者(或股东)的分配											303,490,630.03		303,490,630.03		303,490,630.03
4. 其他													-		-
(四) 所有者权益内部结转	-	-	-	-	-	-	-	-	-	-	-	-	-	-	-
1. 资本公积转增资本(或股本)													-		-
2. 盈余公积转增资本(或股本)													-		-
3. 盈余公积弥补亏损													-		-
4. 设定受益计划变动额													-		-

创新新材料科技股份有限公司2025年年度报告

结转留存收益															
5. 其他综合收益结转留存收益													-		-
6. 其他													-		-
(五) 专项储备	-	-	-	-	-	-	-	9,569,375.49	-	-			9,569,375.49	-	-9,569,375.49
1. 本期提取								44,359,274.72					44,359,274.72		44,359,274.72
2. 本期使用								53,928,650.21					53,928,650.21		53,928,650.21
(六) 其他													-		-
四、本期期末余额	3,756,072,163.00	-	-	-	3,256,733,388.49	64,448,632.00	-89,983,059.45	6,045,449.53	179,82,160.03	-	4,131,257,553.10	-	11,175,559,022.70	134,011,672.40	11,309,570,695.10

项目	2024 年度														
	归属于母公司所有者权益												少数股东权益	所有者权益合计	
	实收资本(或股本)	其他权益工具			资本公积	减：库存股	其他综合收益	专项储备	盈余公积	一般风险准备	未分配利润	其他			小计
	优先股	永续债	其他												
一、上年年末余额	4,336,192,838.00	-	-	-	2,676,612,715.49	-	1,132,760.29	9,989,641.39	179,882,160.03	-	2,926,385,279.17	-	10,130,195,394.37	146,833,143.89	10,277,028,538.26
加：会计政策变更	-	-	-	-	-	-	-	-	-	-	-	-	-	-	-
前期差错更正	-	-	-	-	-	-	-	-	-	-	-	-	-	-	-
其他	-	-	-	-	-	-	-	-	-	-	-	-	-	-	-

创新新材料科技股份有限公司2025年年度报告

二、本年期初余额	4,336,192,838.00	-	-	-	2,676,612,715.49	-	1,132,760.29	9,989,641.39	179,882,160.03	-	2,926,385,279.17	-	10,130,195,394.37	146,833,143.89	10,277,028,538.26
三、本期增减变动金额（减少以“－”号填列）	228,756,953.00	-	-	-	228,756,952.00	-	72,314,004.54	5,625,183.63	-	-	722,842,147.35	-	656,153,325.44	2,852,182.30	653,301,143.14
（一）综合收益总额	-	-	-	-	-	-	72,314,004.54	-	-	-	1,010,362,659.30	-	938,048,654.76	5,409,982.30	932,638,672.46
（二）所有者投入和减少资本	228,756,953.00	-	-	-	228,756,952.00	-	-	-	-	-	-	-	-1.00	2,557,800.00	2,557,799.00
1. 所有者投入的普通股	228,756,953.00	-	-	-	228,756,952.00	-	-	-	-	-	-	-	-1.00	2,557,800.00	2,557,799.00
2. 其他权益工具持有者投入资本	-	-	-	-	-	-	-	-	-	-	-	-	-	-	-
3. 股份支付计入所有者权益的金额	-	-	-	-	-	-	-	-	-	-	-	-	-	-	-
4. 其他	-	-	-	-	-	-	-	-	-	-	-	-	-	-	-
（三）利润分配	-	-	-	-	-	-	-	-	-	-	287,520,511.95	-	287,520,511.95	-	287,520,511.95
1. 提取盈余公积	-	-	-	-	-	-	-	-	-	-	-	-	-	-	-
2. 提取一般风险准备	-	-	-	-	-	-	-	-	-	-	-	-	-	-	-
3. 对所有者（或股东）的分配	-	-	-	-	-	-	-	-	-	-	287,520,511.95	-	287,520,511.95	-	287,520,511.95
4. 其他	-	-	-	-	-	-	-	-	-	-	-	-	-	-	-

创新新材料科技股份有限公司2025年年度报告

(四) 所有者权益内部结转	-	-	-	-	-	-	-	-	-	-	-	-	-	-	-
1. 资本公积转增资本(或股本)	-	-	-	-	-	-	-	-	-	-	-	-	-	-	-
2. 盈余公积转增资本(或股本)	-	-	-	-	-	-	-	-	-	-	-	-	-	-	-
3. 盈余公积弥补亏损	-	-	-	-	-	-	-	-	-	-	-	-	-	-	-
4. 设定受益计划变动额结转留存收益	-	-	-	-	-	-	-	-	-	-	-	-	-	-	-
5. 其他综合收益结转留存收益	-	-	-	-	-	-	-	-	-	-	-	-	-	-	-
6. 其他	-	-	-	-	-	-	-	-	-	-	-	-	-	-	-
(五) 专项储备	-	-	-	-	-	-	5,625,183.63	-	-	-	-	-	5,625,183.63	-	5,625,183.63
1. 本期提取	-	-	-	-	-	-	130,512,900.85	-	-	-	-	-	130,512,900.85	-	130,512,900.85
2. 本期使用	-	-	-	-	-	-	124,887,717.22	-	-	-	-	-	124,887,717.22	-	124,887,717.22
(六) 其他	-	-	-	-	-	-	-	-	-	-	-	-	-	-	-
四、本期期末余额	4,107,435,885.00	-	-	-	2,905,369,667.49	-	71,181,244.25	15,614,825.02	179,882,160.03	-	3,649,227,426.52	-	10,786,348,719.81	143,980,961.59	10,930,329,681.40

公司负责人：王伟

主管会计工作负责人：许峰

会计机构负责人：刘文超

母公司所有者权益变动表

2025年1—12月

单位：元币种：人民币

项目	2025年度														
----	--------	--	--	--	--	--	--	--	--	--	--	--	--	--	--

创新新材料科技股份有限公司2025年年度报告

	实收资本(或股本)	其他权益工具			资本公积	减：库存股	其他综合收益	专项储备	盈余公积	未分配利润	所有者权益合计
		优先股	永续债	其他							
一、上年年末余额	4,107,435,885.00				11,096,338,198.52			0	250,700,800.46	437,917,966.26	15,892,392,850.24
加：会计政策变更											0
前期差错更正											0
其他											0
二、本年期初余额	4,107,435,885.00	0	0	0	11,096,338,198.52	0	0	0	250,700,800.46	437,917,966.26	15,892,392,850.24
三、本期增减变动金额（减少以“－”号填列）	-351,363,722.00	0	0	0	351,363,721.00	64,448,632.00	1,853,686.24	0	50,669,787.61	152,537,458.46	140,612,299.31
（一）综合收益总额							1,853,686.24			506,697,876.10	508,551,562.34
（二）所有者投入和减少资本	-351,363,722.00	0	0	0	351,363,721.00	64,448,632.00	0	0	0	0	-64,448,633.00
1. 所有者投入的普通股	-351,363,722.00				351,363,721.00						-1
2. 其他权益工具持有者投入资本											0
3. 股份支付计入所有者权益的金额											0
4. 其他						64,448,632.00					64,448,632.00
（三）利润分配	0	0	0	0	0	0	0	0	50,669,787.61	-354,160,417.64	-303,490,630.03
1. 提取盈余公积									50,669,787.61	50,669,787.61	0
2. 对所有者（或股东）的分配										-303,490,630.03	-303,490,630.03
3. 其他											0

创新新材料科技股份有限公司2025 年年度报告

(四) 所有者权益内部结转	0	0	0	0	0	0	0	0	0	0	0
1. 资本公积转增资本(或股本)											0
2. 盈余公积转增资本(或股本)											0
3. 盈余公积弥补亏损											0
4. 设定受益计划变动额结转留存收益											0
5. 其他综合收益结转留存收益											0
6. 其他											0
(五) 专项储备	0	0	0	0	0	0	0	0	0	0	0
1. 本期提取											0
2. 本期使用											0
(六) 其他											0
四、本期期末余额	3,756,072,163.00	0	0	0	11,447,701,919.52	64,448,632.00	1,853,686.24	0	301,370,588.07	590,455,424.72	16,033,005,149.55

项目	2024 年度										
	实收资本(或股本)	其他权益工具			资本公积	减：库存股	其他综合收益	专项储备	盈余公积	未分配利润	所有者权益合计
		优先股	永续债	其他							
一、上年年末余额	4,336,192,838.00	-	-	-	10,867,581,246.52	-	-	-	225,861,753.37	501,887,054.40	15,931,522,892.29
加：会计政策变更	-	-	-	-	-	-	-	-	-	-	-
前期差错更正	-	-	-	-	-	-	-	-	-	-	-
其他	-	-	-	-	-	-	-	-	-	-	-
二、本年期初余额	4,336,192,838.00	-	-	-	10,867,581,246.52	-	-	-	225,861,753.37	501,887,054.40	15,931,522,892.29
三、本期增减变动金额 (减少以“-”号填列)	-228,756,953.00	-	-	-	228,756,952.00	-	-	-	24,839,047.09	-63,969,088.14	-39,130,042.05
(一) 综合收益总额	-	-	-	-	-	-	-	-	-	248,390,470.90	248,390,470.90
(二) 所有者投入和减少资本	-228,756,953.00	-	-	-	228,756,952.00	-	-	-	-	-	-1.00
1. 所有者投入的普通股	-228,756,953.00	-	-	-	228,756,952.00	-	-	-	-	-	-1.00
2. 其他权益工具持有者投入资本	-	-	-	-	-	-	-	-	-	-	-

创新新材料科技股份有限公司2025年年度报告

3. 股份支付计入所有者权益的金额	-	-	-	-	-	-	-	-	-	-	-
4. 其他	-	-	-	-	-	-	-	-	-	-	-
(三) 利润分配	-	-	-	-	-	-	-	24,839,047.09	-	312,359,559.04	-287,520,511.95
1. 提取盈余公积	-	-	-	-	-	-	-	24,839,047.09	-24,839,047.09	-	-
2. 对所有者（或股东）的分配	-	-	-	-	-	-	-	-	287,520,511.95	-	-287,520,511.95
3. 其他	-	-	-	-	-	-	-	-	-	-	-
(四) 所有者权益内部结转	-	-	-	-	-	-	-	-	-	-	-
1. 资本公积转增资本（或股本）	-	-	-	-	-	-	-	-	-	-	-
2. 盈余公积转增资本（或股本）	-	-	-	-	-	-	-	-	-	-	-
3. 盈余公积弥补亏损	-	-	-	-	-	-	-	-	-	-	-
4. 设定受益计划变动额结转留存收益	-	-	-	-	-	-	-	-	-	-	-
5. 其他综合收益结转留存收益	-	-	-	-	-	-	-	-	-	-	-
6. 其他	-	-	-	-	-	-	-	-	-	-	-
(五) 专项储备	-	-	-	-	-	-	-	-	-	-	-
1. 本期提取	-	-	-	-	-	-	-	-	-	-	-
2. 本期使用	-	-	-	-	-	-	-	-	-	-	-
(六) 其他	-	-	-	-	-	-	-	-	-	-	-
四、本期期末余额	4,107,435,885.00	-	-	-	11,096,338,198.52	-	-	-	250,700,800.46	437,917,966.26	15,892,392,850.24

公司负责人：王伟

主管会计工作负责人：许峰

会计机构负责人：刘文超

三、公司基本情况

1、公司概况

√适用 □不适用

创新新材料科技股份有限公司（以下简称本公司，在包含子公司时统称本集团）成立于1996年6月7日，注册地为北京市西城区阜成门外大街31号4层416A室，法定代表人：王伟，注册资本：3,756,072,163.00元人民币。经营范围为：技术服务、技术开发、技术咨询、技术交流、技术转让、技术推广；新材料技术推广服务；金属材料制造【分支机构经营】；金属材料销售；有色金属压延加工【分支机构经营】；有色金属合金制造【分支机构经营】；有色金属合金销售；高性能有色金属及合金材料销售；金属制品销售；有色金属铸造【分支机构经营】；货物进出口；技术进出口。

公司2022年1月26日召开的第七届董事会第四十五次会议、2022年2月16日召开的2022年第一次临时股东大会决议通过了《关于公司重大资产出售及发行股份购买资产并募集配套资金暨关联交易方案的议案》等相关议案，交易方案包括：（1）重大资产出售；（2）发行股份购买资产；（3）募集配套资金。

（1）重大资产出售

本公司拟向控股股东北京华联集团投资控股有限公司（以下简称华联集团）或其指定的第三方出售截至评估基准日之全部资产与负债，置出资产交易对方以现金方式支付对价。根据中企华评估出具的中企华评报字（2022）第6010号评估报告，以2021年9月30日为评估基准日，选用资产基础法评估结果作为最终评估结论，本次交易中拟出售资产评估值为228,335.52万元，经各方协商确定置出资产的交易作价为229,000.00万元。

（2）发行股份购买资产

本公司拟向山东创新集团有限公司（以下简称创新集团）、崔立新、杨爱美、耿红玉、王伟以及山东创新金属科技有限公司（以下简称创新金属）财务投资人以发行股份购买资产的方式，购买其持有的创新金属100%股权。根据中联评估出具的中联评报字[2022]第91号评估报告，以2021年9月30日为评估基准日，选用收益法评估结果作为最终评估结论，本次交易中创新金属100%股权的评估值1,148,200.00万元，经交易双方友好协商，创新金属100%股权的交易作价为1,148,200.00万元。

本次交易完成后，本公司将持有创新金属100%股权。

（3）募集配套资金

本次交易中，本公司拟采用询价方式非公开发行股份募集配套资金，配套融资总额不超过150,000.00万元，分别用于创新金属年产80万吨高强高韧铝合金材料项目（二期）、云创合金年产120万吨轻质高强铝合金材料项目（二期）。本次募集配套资金金额不超过本次交易中以发

行股份方式购买资产的交易价格（不包括交易对方在本次交易停牌前六个月内及停牌期间以现金增资入股标的资产部分对应的交易价格）的100%，配套融资发行股份数量将不超过本次发行股份购买资产后上市公司总股本的30%。

2022年10月13日中国证券监督管理委员会出具《关于核准北京华联综合超市股份有限公司重大资产重组及向山东创新集团有限公司等发行股份购买资产并募集配套资金的批复》(证监许可[2022]2467号)，批复主要内容如下：

(1) 核准公司向山东创新集团有限公司发行 1,470,695,054 股股份、向崔立新发行 704,170,890 股股份、向杨爱美发行 115,891,558 股股份、向耿红玉发行 80,202,643 股股份、向王伟发行 80,202,643 股股份、向天津镕齐企业管理合伙企业（有限合伙）发行 145,348,837 股股份、向天津源峰磐灏企业管理中心（有限合伙）发行 43,604,651 股股份、向 CPEInvestment(HongKong) 2018Limited 发行 101,744,186 股股份、向青岛上汽创新升级产业股权投资基金合伙企业（有限合伙）发行 58,139,534 股股份、向嘉兴尚顾恒旭投资合伙企业（有限合伙）发行 58,139,534 股股份、向扬州尚顾汽车产业股权投资基金（有限合伙）发行 11,627,906 股股份、向佛山尚顾德联汽车股权投资合伙企业（有限合伙）发行 11,627,906 股股份、向 CrescentAllianceLimited 发行 95,930,232 股股份、向 DylanCapitalLimited 发行 29,069,767 股股份、向无锡云晖新汽车产业投资管理合伙企业（有限合伙）发行 44,186,046 股股份、向无锡云晖二期新汽车产业投资管理合伙企业（有限合伙）发行 57,558,139 股股份、向宁波梅山保税港区西投坤城投资 2 合伙企业（有限合伙）发行 37,790,697 股股份、向青岛裕桥润盛股权投资合伙企业（有限合伙）发行 29,069,767 股股份、向哈尔滨恒汇创富股权投资中心（有限合伙）发行 8,720,930 股股份、向山东鼎晖百孚股权投资合伙企业（有限合伙）发行 29,069,767 股股份、向上海鼎晖佰虞投资合伙企业（有限合伙）发行 29,069,767 股股份、向山东宏帆实业有限公司发行 43,604,651 股股份、向山东卡特国际贸易有限公司发行 29,069,767 股股份、向青岛华资橡树股权投资合伙企业（有限合伙）发行 14,534,883 股股份、向深圳秋石睿远投资企业（有限合伙）发行 8,720,930 股股份购买相关资产。

(2) 核准公司发行股份募集配套资金不超过 15 亿元。

2022年11月8日，创新金属的股权转让手续在滨州市市场监督管理局办理完毕，创新金属资产过户至公司名下。本次变更完成后，公司持有创新金属100%股权，拟置入资产已完成交割。同日，公司与置出资产承接方华联集团、北京华联超惠商业管理有限公司等相关方共同签署了《置出资产交割确认书》，《置出资产交割确认书》中各方确认自交割日起，公司在本次重大资产出售项下的置出资产交付义务视为终局性的履行完毕（不论置出资产是否实际完成交付或产权过户登记手续），置出资产相关的权利、义务、责任、风险均已实质性的转移至华联集团，因置出资产产生的相关税费、成本、损失等全部费用均应由华联集团全部承担，自置出资产交割日起，与置出资产有关的全部权利、义务、责任及风险均由华联集团享有和承担，同时华联集团承接全部的负债，公司不再承担任何清偿责任。

公司于 2022 年 11 月 25 日召开第七届董事会第五十六次会议，审议通过了《关于变更公司证券简称的议案》，同意公司证券简称由“华联综超”变更为“创新新材”，公司证券代码不变，仍为“600361”。公司于 2022 年 12 月 8 日完成工商变更登记。

2023 年 8 月，经中国证券监督管理委员会证监许可[2022]2467 号文核准，本公司向 17 名特定对象发行人民币普通股(A 股)股票 332,594,235 股，每股面值 1.00 元，增加注册资本(股本)人民币 332,594,235.00 元，变更后的注册资本(股本)为人民币 4,336,192,838.00 元。此次发行经信永中和会计师事务所(特殊普通合伙)验证，并出具《关于创新新材料科技股份有限公司向特定对象发行股票验资报告》(XYZH/2023CQAA1B0253)。

根据公司 2023 年度股东大会审议通过的《关于 2023 年度重大资产重组事项业绩补偿方案的议案》以及《盈利预测补偿协议》关于业绩补偿的相关约定，公司以人民币 1.00 元的总价回购补偿义务人合计持有的公司股份数 228,756,953 股，并予以注销。本次注销后，注册资本(股本)为人民币 4,107,435,885.00 元。

根据公司 2024 年度股东大会审议通过的《关于 2024 年度重大资产重组事项业绩补偿方案的议案》以及《盈利预测补偿协议》关于业绩补偿的相关约定，公司以人民币 1.00 元的总价回购补偿义务人合计持有的公司股份数 351,363,722 股，并予以注销。截至 2025 年 12 月 31 日，公司注册资本(股本)为人民币 3,756,072,163.00 元。

四、财务报表的编制基础

1、编制基础

本公司财务报表以持续经营为编制基础。财务报表根据实际发生的交易和事项，按照财政部颁布的《企业会计准则》及其应用指南、解释及其他相关规定(以下合称“企业会计准则”)，以及中国证券监督管理委员会(以下简称“证监会”)《公开发行证券的公司信息披露编报规则第 15 号—财务报告的一般规定》(2023 年修订)的披露相关规定编制。

2、持续经营

适用 不适用

本集团对自 2025 年 12 月 31 日起 12 个月的持续经营能力进行了评价，未发现对持续经营能力产生重大怀疑的事项和情况。本财务报表以持续经营为基础列报。

五、重要会计政策及会计估计

具体会计政策和会计估计提示：

适用 不适用

本集团根据实际生产经营特点制定的具体会计政策和会计估计包括应收款项坏账准备、存货跌价准备、固定资产折旧、无形资产摊销、研发费用资本化条件、收入确认和计量等。

1、遵循企业会计准则的声明

本公司所编制的财务报表符合企业会计准则的要求，真实、完整地反映了公司的财务状况、经营成果、股东权益变动和现金流量等有关信息。

2、会计期间

本公司会计年度自公历1月1日起至12月31日止。

3、营业周期

适用 不适用

本集团正常营业周期为12个月。

4、记账本位币

本公司的记账本位币为人民币。本集团在中国香港、墨西哥、越南及新加坡的下属子公司根据其经营所处的主要经济环境自行决定其记账本位币，本集团在编制财务报表时按照五、10所述方法折算为人民币。

5、重要性标准确定方法和选择依据

适用 不适用

项目	重要性标准
重要的单项计提坏账准备的应收款项	单项金额超过500万元人民币及以上的
重要的在建工程	单项明细金额占资产总额的比重0.5%以上的
重要的合营企业或联营企业	来源于合营企业或联营企业的投资收益（损失以绝对金额计算）占合并报表净利润的1%以上且绝对金额超过300万人民币

6、同一控制下和非同一控制下企业合并的会计处理方法

适用 不适用

（1）同一控制下的企业合并

参与合并的企业在合并前后均受同一方或相同的多方最终控制且该控制并非暂时性的，为同一控制下的企业合并。

本集团作为合并方，在同一控制下企业合并中取得的资产和负债，在合并日按被合并方在最终控制方合并报表中的账面价值计量。取得的净资产账面价值与支付的合并对价账面价值（或发行股份面值总额）的差额，调整资本公积；资本公积不足冲减的，调整留存收益。

（2）非同一控制下的企业合并

参与合并的各方在合并前后不受同一方或相同的多方最终控制的，为非同一控制下的企业合并。

本集团作为购买方，在非同一控制下企业合并中取得的被购买方可辨认资产、负债及或有负债在收购日以公允价值计量。合并成本大于合并中取得的被购买方可辨认净资产公允价值份额的差额，确认为商誉；合并成本小于合并中取得的被购买方可辨认净资产公允价值份额的，首先对合并中取得的各项可辨认资产、负债及或有负债的公允价值、以及合并成本进行复核，经复核后，合并成本仍小于合并中取得的被购买方可辨认净资产公允价值份额的，将其差额计入合并当期营业外收入。

7、控制的判断标准和合并财务报表的编制方法

适用 不适用

本集团合并财务报表的合并范围以控制为基础予以确定，包括本公司及本公司控制的所有子公司（含企业、被投资单位中可分割的部分，以及企业所控制的结构化主体等）。本集团判断控制的标准为，本集团拥有对被投资方的权力，通过参与被投资方的相关活动而享有可变回报，并且有能力运用对被投资方的权力影响其回报金额。

在编制合并财务报表时，子公司与本公司采用的会计政策或会计期间不一致的，按照本公司的会计政策或会计期间对子公司财务报表进行必要的调整。

本公司与子公司及子公司相互之间发生的内部交易对合并财务报表的影响于合并时抵消。子公司的所有者权益中不属于母公司的份额以及当期净损益、其他综合收益及综合收益总额中属于少数股东权益的份额，分别在合并财务报表“少数股东权益、少数股东损益、归属于少数股东的其他综合收益及归属于少数股东的综合收益总额”项目列示。

对于同一控制下企业合并取得的子公司，其经营成果和现金流量自合并当期年初纳入合并财务报表。编制比较合并财务报表时，对上年财务报表的相关项目进行调整，视同合并后形成的报告主体自最终控制方开始控制时点起一直存在。

对于非同一控制下企业合并取得子公司，经营成果和现金流量自本集团取得控制权之日起纳入合并财务报表。在编制合并财务报表时，以购买日确定的各项可辨认资产、负债及或有负债的公允价值为基础对子公司的财务报表进行调整。

8、合营安排分类及共同经营会计处理方法

适用 不适用

本集团的合营安排包括共同经营和合营企业。共同经营，是指合营方享有该安排相关资产且承担该安排相关负债的合营安排。合营企业，是指合营方仅对该安排的净资产享有权利的合营安排。

对于共同经营项目,本集团作为共同经营中的合营方确认单独持有的资产和承担的负债,以及按份额确认持有的资产和承担的负债,根据相关约定单独或按份额确认相关的收入和费用。与共同经营发生购买、销售不构成业务的资产交易的,仅确认因该交易产生的损益中归属于共同经营其他参与方的部分。

9、 现金及现金等价物的确定标准

现金等价物是指企业持有的期限短(一般指从购买日起三个月内到期)、流动性强、易于转换为已知金额现金、价值变动风险很小的投资。

10、 外币业务和外币报表折算

适用 不适用

(1) 外币交易

本集团外币交易在初始确认时,采用交易发生日的即期汇率(或实际情况,如交易当期平均汇率或加权平均汇率)将外币金额折算为记账本位币金额。于资产负债表日,外币货币性项目采用资产负债表日的即期汇率折算为记账本位币,所产生的折算差额除了为购建或生产符合资本化条件的资产而借入的外币专门借款产生的汇兑差额按资本化的原则处理外,直接计入当期损益;以历史成本计量的外币非货币性项目,仍采用交易发生日的即期汇率折算,不改变其记账本位币金额;以公允价值计量的外币非货币性项目,采用公允价值确定日的即期汇率折算,折算后的记账本位币金额与原记账本位币金额的差额,作为公允价值变动(含汇率变动)处理,计入当期损益;收到投资者以外币投入的资本,采用交易发生日即期汇率折算,外币投入资本与相应的货币性项目的记账本位币金额之间不产生外币资本折算差额。

(2) 外币报表的折算

本集团在编制合并财务报表时将境外经营的财务报表折算为人民币,其中:外币资产负债表中资产、负债类项目采用资产负债表日的即期汇率折算;所有者权益类项目除“未分配利润”外,均按业务发生时的即期汇率折算;利润表中的收入与费用项目,采用交易发生日的即期汇率或即期汇率的近似汇率折算。上述折算产生的外币报表折算差额,在其他综合收益项目中列示。外币现金流量采用现金流量发生日的即期汇率或即期汇率的近似汇率折算。汇率变动对现金的影响额,在现金流量表中单独列示。

11、 金融工具

适用 不适用

(1) 金融工具的确认和终止确认

本集团成为金融工具合同的一方时确认一项金融资产或金融负债。

满足下列条件的，终止确认金融资产（或金融资产的一部分，或一组类似金融资产的一部分），即从其账户和资产负债表内予以转销：

1) 收取金融资产现金流量的权利届满；

2) 转移了收取金融资产现金流量的权利，或在“过手协议”下承担了及时将收取的现金流量全额支付给第三方的义务；并且实质上转让了金融资产所有权上几乎所有的风险和报酬，或虽然实质上既没有转移也没有保留金融资产所有权上几乎所有的风险和报酬，但放弃了对该金融资产的控制。

如果金融负债的责任已履行、撤销或届满，则对金融负债进行终止确认。如果现有金融负债被同一债权人以实质上几乎完全不同条款的另一金融负债所取代，或现有负债的条款几乎全部被实质性修改，则此类替换或修改作为终止确认原负债和确认新负债处理，差额计入当期损益。

以常规方式买卖金融资产，按交易日会计进行确认和终止确认。

(2) 金融资产分类和计量方法

本集团的金融资产于初始确认时根据本集团管理金融资产的业务模式和金融资产的合同现金流量特征，将金融资产分类为以摊余成本计量的金融资产、以公允价值计量且其变动计入其他综合收益的金融资产、以公允价值计量且其变动计入当期损益的金融资产。当且仅当本集团改变管理金融资产的业务模式时，才对所有受影响的相关金融资产进行重分类。

金融资产在初始确认时以公允价值计量，但是因销售商品或提供服务等产生的应收账款或应收票据未包含重大融资成分或不考虑不超过一年的融资成分的，按照交易价格进行初始计量。

对于以公允价值计量且其变动计入当期损益的金融资产，相关交易费用直接计入当期损益，其他类别的金融资产相关交易费用计入其初始确认金额。

金融资产的后续计量取决于其分类：

1) 以摊余成本计量的金融资产

金融资产同时符合下列条件的，分类为以摊余成本计量的金融资产：①管理该金融资产的业务模式是以收取合同现金流量为目标。②该金融资产的合同条款规定，在特定日期产生的现金流量，仅为对本金和以未偿付本金金额为基础的利息的支付。本集团该分类的金融资产主要包括：货币资金、应收账款、应收票据、其他应收款。

2) 以公允价值计量且其变动计入其他综合收益的债务工具投资

金融资产同时符合下列条件的，分类为以公允价值计量且其变动计入其他综合收益的金融资产：①管理该金融资产的业务模式既以收取合同现金流量为目标又以出售该金融资产为目标。②该金融资产的合同条款规定，在特定日期产生的现金流量，仅为对本金和以未偿付本金金额为基础的利息的支付。此类金融资产采用实际利率法确认利息收入。除利息收入、减值损失及汇兑差额确认为当期损益外，其余公允价值变动计入其他综合收益。当金融资产终止确认时，之前计入其他综合收益的累计利得或损失从其他综合收益转出，计入当期损益。本集团该分类的金融资产主要包括：应收款项融资。

3) 以公允价值计量且其变动计入其他综合收益的权益工具投资

本集团不可撤销地选择将部分非交易性权益工具投资指定为以公允价值计量且其变动计入其他综合收益的金融资产，该指定一经作出，不得撤销。本集团仅将相关股利收入（明确作为投资成本部分收回的股利收入除外）计入当期损益，公允价值的后续变动计入其他综合收益，不需计提减值准备。当金融资产终止确认时，之前计入其他综合收益的累计利得或损失从其他综合收益转出，计入留存收益。本集团该分类的金融资产为其他权益工具投资。

4) 以公允价值计量且其变动计入当期损益的金融资产

除上述分类为以摊余成本计量的金融资产和分类或指定为以公允价值计量且其变动计入其他综合收益的金融资产之外的金融资产，本集团将其分类为以公允价值计量且其变动计入当期损益的金融资产。此类金融资产按照公允价值进行后续计量，除与套期会计有关外，所有公允价值变动计入当期损益。本集团该分类的金融资产主要包括：交易性金融资产。

(3) 金融负债分类、确认依据和计量方法

除了签发的财务担保合同、以低于市场利率贷款的贷款承诺及由于金融资产转移不符合终止确认条件或继续涉入被转移金融资产所形成的金融负债以外，本集团的金融负债于初始确认时分类为：以公允价值计量且其变动计入当期损益的金融负债、以摊余成本计量的金融负债。对于以公允价值计量且其变动计入当期损益的金融负债，相关交易费用直接计入当期损益，以摊余成本计量的金融负债的相关交易费用计入其初始确认金额。

金融负债的后续计量取决于其分类：

1) 以摊余成本计量的金融负债

以摊余成本计量的金融负债，采用实际利率法，按照摊余成本进行后续计量。

2) 以公允价值计量且其变动计入当期损益的金融负债

以公允价值计量且其变动计入当期损益的金融负债（含属于金融负债的衍生工具），包括交易性金融负债和初始确认时指定为以公允价值计量且其变动计入当期损益的金融负债。交易性金融负债（含属于金融负债的衍生工具），按照公允价值进行后续计量，（除与套期

会计有关外，)所有公允价值变动均计入当期损益。对于指定为以公允价值计量且其变动计入当期损益的金融负债，按照公允价值进行后续计量，除由本集团自身信用风险变动引起的公允价值变动计入其他综合收益之外，其他公允价值变动计入当期损益；如果由本集团自身信用风险变动引起的公允价值变动计入其他综合收益会造成或扩大损益中的会计错配，本集团将所有公允价值变动（包括自身信用风险变动的影响金额）计入当期损益。

只有符合以下条件之一，本集团才将金融负债在初始计量时指定为以公允价值计量且其变动计入当期损益的金融负债：①能够消除或显著减少会计错配；②风险管理或投资策略的正式书面文件已载明，该金融工具组合以公允价值为基础进行管理、评价并向关键管理人员报告；③包含一项或多项嵌入衍生工具的混合工具，除非嵌入衍生工具对混合工具的现金流量没有重大改变，或所嵌入的衍生工具明显不应当从相关混合工具中分拆；④包含需要分拆但无法在取得时或后续的资产负债表日对其进行单独计量的嵌入衍生工具的混合工具。

(4) 金融工具减值

本集团以预期信用损失为基础，对以摊余成本计量的金融资产、以公允价值计量且其变动计入其他综合收益的债权投资、合同资产、租赁应收款、贷款承诺及财务担保合同进行减值处理并确认损失准备。

预期信用损失，是指以发生违约的风险为权重的金融工具信用损失的加权平均值。信用损失，是指本集团按照原实际利率折现的、根据合同应收的所有合同现金流量与预期收取的所有现金流量之间的差额，即全部现金短缺的现值。本集团考虑预期信用损失计量方法时反映如下要素：①通过评价一系列可能的结果而确定的无偏概率加权平均金额；②货币时间价值；③在资产负债表日无须付出不必要的额外成本或即可获得的有关过去事项、当前状况以及未来经济状况预测的合理且有依据的信息。

本集团基于单项和组合评估金融工具的预期信用损失，以组合为基础进行评估时，本集团基于共同信用风险特征将金融工具分为不同组别。本集团采用的共同信用风险特征包括：金融工具类型、信用风险评级、债务人所处地理位置、债务人所处行业、逾期信息、应收款项账龄等。

本公司采用预期信用损失模型对金融工具和合同资产的减值进行评估需要做出重大判断和估计，需考虑所有合理且有依据的信息，包括前瞻性信息。在做出这些判断和估计时，本公司根据历史还款数据结合经济政策、宏观经济指标、行业风险等因素推断债务人信用风险的预期变动。不同的估计可能会影响减值准备的计提，已计提的减值准备可能并不等于未来实际的减值损失金额。

应收款项的减值测试方法

对于因销售商品，提供劳务等日常活动形成的应收票据、应收账款、应收款项融资和合同资产，无论是否存在重大融资成分，本集团均按照整个存续期的预期信用损失计量损失准

备。本集团参考历史信用损失经验，结合当前状况以及对未来经济状况的预测，通过违约风险敞口和整个存续期预期信用损失率，计算预期信用损失。

除此以外的划分为组合的其他应收款，本集团参考历史信用损失经验，结合当前状况以及对未来经济状况的预测，通过违约风险敞口和未来12个月内或整个存续期预期信用损失率，计算预期信用损失。

1) 本集团应收款项主要包括应收账款、应收票据、应收款项融资、其他应收款。本集团依据信用风险特性将应收款项划分为若干组合，在组合的基础上计算预期信用损失，具体如下：

项目	组合名称	确认组合依据	计量预期信用损失的方法
应收票据	商业承兑组合	商业承兑汇票	按照整个存续期预期信用损失率计算预期信用损失
	银行承兑组合	一般风险的银行承兑汇票	不确认预期信用损失
应收款项融资	低信用风险组合	低信用风险的银行承兑汇票	不确认预期信用损失
应收账款	单项计提	未来现金流量现值与一般风险组合中的应收账款组合的未来现金流量现值存在显著差异	单项确定预期信用损失率
	一般风险组合	一般往来款	按照整个存续期的预期信用损失率计算预期信用损失
	关联往来组合	合并范围内关联方	不确认预期信用损失
其他应收款	单项计提	未来现金流量现值与一般风险组合中的其他应收款组合的未来现金流量现值存在显著差异	单项确定预期信用损失率
	一般风险组合	一般往来款	按照未来12个月内或整个存续期的预期信用损失率计算预期信用损失
	关联往来组合	合并范围内关联方	不确认预期信用损失

(5) 金融资产转移的确认依据和计量方法

对于金融资产转移交易，本集团已将金融资产所有权上几乎所有的风险和报酬转移给转入方的，终止确认该金融资产；保留了金融资产所有权上几乎所有的风险和报酬的，不终止确认该金融资产；既没有转移也没有保留金融资产所有权上几乎所有的风险和报酬的，放弃了对该金融资产控制的，终止确认该金融资产并确认产生的资产和负债，未放弃对该金融资产控制的，按照其继续涉入所转移金融资产的程度确认有关金融资产，并相应确认有关负债。

金融资产整体转移满足终止确认条件的，将所转移金融资产在终止确认日的账面价值，与因转移而收到的对价及原直接计入其他综合收益的公允价值变动累计额中对应终止确认部分的金额（涉及转移的金融资产同时符合下列条件：①集团管理该金融资产的业务模式既以收取合同现金流量为目标又以出售该金融资产为目标；②该金融资产的合同条款规定，在特定日期产生的现金流量，仅为对本金和以未偿付本金金额为基础的利息的支付。）之和的差额计入当期损益。

金融资产部分转移满足终止确认条件的，将所转移金融资产整体的账面价值，在终止确认部分和未终止确认部分之间，按照各自的相对公允价值进行分摊，并将因转移而收到的对价及应分摊至终止确认部分的原计入其他综合收益的公允价值变动累计额中对应终止确认部分的金额（涉及转移的金融资产同时符合下列条件：①集团管理该金融资产的业务模式既以收取合同现金流量为目标又以出售该金融资产为目标；②该金融资产的合同条款规定，在特定日期产生的现金流量，仅为对本金和以未偿付本金金额为基础的利息的支付。）之和，与分摊的前述金融资产整体账面价值的差额计入当期损益。

通过对所转移金融资产提供财务担保方式继续涉入的，按照金融资产的账面价值和财务担保金额两者之中的较低者，确认继续涉入形成的资产。财务担保金额，是指所收到的对价中，将被要求偿还的最高金额。

（6） 金融负债与权益工具的区分及相关处理方法

本集团按照以下原则区分金融负债与权益工具：

（1）如果本集团不能无条件地避免以交付现金或其他金融资产来履行一项合同义务，则该合同义务符合金融负债的定义。有些金融工具虽然没有明确地包含交付现金或其他金融资产义务的条款和条件，但有可能通过其他条款和条件间接地形成合同义务。

（2）如果一项金融工具须用或可用本集团自身权益工具进行结算，需要考虑用于结算该工具的本集团自身权益工具，是作为现金或其他金融资产的替代品，还是为了使该工具持有方享有在发行方扣除所有负债后的资产中的剩余权益。如果是前者，该工具是发行方的金融负债；如果是后者，该工具是发行方的权益工具。在某些情况下，一项金融工具合同规定本集团须用或可用自身权益工具结算该金融工具，其中合同权利或合同义务的金额等于可获取或需交付的自身权益工具的数量乘以其结算时的公允价值，则无论该合同权利或义务的金额是固定的，还是完全或部分地基于除本集团自身权益工具的市场价格以外的变量（例如利率、某种商品的价格或某项金融工具的价格）的变动而变动，该合同分类为金融负债。

本集团在合并报表中对金融工具（或其组成部分）进行分类时，考虑了集团成员和金融工具持有方之间达成的所有条款和条件。如果集团作为一个整体由于该工具而承担了交付现金、其他金融资产或者以其他导致该工具成为金融负债的方式进行结算的义务，则该工具应当分类为金融负债。

(7) 衍生金融工具

本集团使用衍生金融工具，例如以外汇远期合同、商品远期合同和利率互换，分别对汇率风险、商品价格风险和利率风险进行套期。衍生金融工具初始以衍生交易合同签订当日的公允价值进行计量，并以其公允价值进行后续计量。公允价值为正数的衍生金融工具确认为一项资产，公允价值为负数的确认为一项负债。

除与套期会计有关外，衍生工具公允价值变动产生的利得或损失直接计入当期损益。

(8) 金融资产和金融负债的抵销

本集团的金融资产和金融负债在资产负债表内分别列示，不相互抵销。但同时满足下列条件时，以相互抵销后的净额在资产负债表内列示：（1）本集团具有抵销已确认金额的法定权利，且该种法定权利是当前可执行的；（2）本集团计划以净额结算，或同时变现该金融资产和清偿该金融负债。

12、 应收票据

√适用 □不适用

按照信用风险特征组合计提坏账准备的组合类别及确定依据

√适用 □不适用

项目	组合名称	确认组合依据	计量预期信用损失的方法
应收票据	商业承兑组合	商业承兑汇票	按照整个存续期预期信用损失率计算预期信用损失
	银行承兑组合	一般风险的银行承兑汇票	不确认预期信用损失

基于账龄确认信用风险特征组合的账龄计算方法

□适用 √不适用

按照单项计提坏账准备的单项计提判断标准

□适用 √不适用

13、 应收账款

√适用 □不适用

按照信用风险特征组合计提坏账准备的组合类别及确定依据

√适用 □不适用

项目	组合名称	确认组合依据	计量预期信用损失的方法
应收账款	单项计提	未来现金流量现值与一般风险组合中的应收账款组合的未来现金流量现值存在显著差异	单项确定预期信用损失率

项目	组合名称	确认组合依据	计量预期信用损失的方法
	一般风险组合	一般往来款	按照整个存续期的预期信用损失率计算预期信用损失
	关联往来组合	合并范围内关联方	不确认预期信用损失

基于账龄确认信用风险特征组合的账龄计算方法

适用 不适用

按照单项计提坏账准备的认定单项计提判断标准

适用 不适用

14、 应收款项融资

适用 不适用

15、 其他应收款

适用 不适用

按照信用风险特征组合计提坏账准备的组合类别及确定依据

适用 不适用

项目	组合名称	确认组合依据	计量预期信用损失的方法
其他应收款	单项计提	未来现金流量现值与一般风险组合中的其他应收款组合的未来现金流量现值存在显著差异	单项确定预期信用损失率
	一般风险组合	一般往来款	按照未来 12 个月内或整个存续期的预期信用损失率计算预期信用损失
	关联往来组合	合并范围内关联方	不确认预期信用损失

基于账龄确认信用风险特征组合的账龄计算方法

适用 不适用

按照单项计提坏账准备的单项计提判断标准

适用 不适用

16、 存货

适用 不适用

存货类别、发出计价方法、盘存制度、低值易耗品和包装物的摊销方法

适用 不适用

本集团存货主要包括原材料、半成品、在产品、委托加工物资、库存商品、发出商品等。

存货实行永续盘存制，存货在取得时按实际成本计价；领用或发出存货，采用加权平均法确定其实际成本。低值易耗品和包装物采用一次转销法进行摊销。

存货跌价准备的确认标准和计提方法

√适用 □不适用

资产负债表日，存货按照成本与可变现净值孰低计量。存货成本高于其可变现净值的，计提存货跌价准备，计入当期损益。可变现净值，是指在日常活动中，存货的估计售价减去至完工时估计将要发生的成本、估计的销售费用以及相关税费后的金额。

本集团库存商品、在产品 and 用于出售的材料等直接用于出售的商品存货，其可变现净值按该存货的估计售价减去估计的销售费用和相关税费后的金额确定；用于生产而持有的材料存货，其可变现净值按所生产的产成品的估计售价减去至完工时估计将要发生的成本、估计的销售费用和相关税费后的金额确定。

按照组合计提存货跌价准备的组合类别及确定依据、不同类别存货可变现净值的确定依据

□适用 √不适用

基于库龄确认存货可变现净值的各库龄组合可变现净值的计算方法和确定依据

□适用 √不适用

17、合同资产

√适用 □不适用

合同资产的确认方法及标准

√适用 □不适用

合同资产，是指本集团已向客户转让商品而有权收取对价的权利，且该权利取决于时间流逝之外的其他因素。如本集团向客户销售两项可明确区分的商品，因已交付其中一项商品而有权收取款项，但收取该款项还取决于交付另一项商品的，本集团将该收款权利作为合同资产。

合同资产的预期信用损失的确定方法及会计处理方法参照上述附注五 11.（4）金融工具减值相关内容描述。

按照信用风险特征组合计提坏账准备的组合类别及确定依据

□适用 √不适用

基于账龄确认信用风险特征组合的账龄计算方法

□适用 √不适用

按照单项计提坏账准备的认定单项计提判断标准

□适用 √不适用

18、持有待售的非流动资产或处置组

适用 不适用

划分为持有待售的非流动资产或处置组的确认标准和会计处理方法

适用 不适用

终止经营的认定标准和列报方法

适用 不适用

19、长期股权投资

适用 不适用

本集团长期股权投资包括是对子公司的投资、对联营企业的投资和对合营企业的权益性投资。

(1) 重大影响、共同控制的判断

本集团对被投资单位具有重大影响的权益性投资，即对联营企业投资。重大影响，是指本集团对被投资方的财务和经营政策有参与决策的权力，但并不能够控制或者与其他方一起共同控制这些政策的制定。本公司直接或通过子公司间接拥有被投资单位20%以上但低于50%的表决权时，通常认为对被投资单位具有重大影响，除非有明确的证据表明本集团不能参与被投资单位的生产经营决策或形成对被投资单位的控制。

本集团与其他合营方一同对被投资单位实施共同控制且对被投资单位净资产享有权利的权益性投资，即对合营企业投资。共同控制，是指按照相关约定对某项安排所共有的控制，并且该安排的相关活动必须经过分享控制权的参与方一致同意后才能决策。本集团对共同控制的判断依据是所有参与方或参与方组合集体控制该安排，并且该安排相关活动的决策必须经过这些集体控制该安排的参与方一致同意。

(2) 会计处理方法

本集团按照初始投资成本对取得的长期股权投资进行初始计量。

通过同一控制下的企业合并取得的长期股权投资，以合并日取得被合并方在最终控制方合并报表中净资产的账面价值的份额作为初始投资成本；被合并方在合并日的净资产账面价值为负数的，初始投资成本按零确定。

通过非同一控制下的企业合并取得的长期股权投资，以合并成本作为初始投资成本。

除企业合并形成的长期股权投资外，以支付现金取得的长期股权投资，按照实际支付的购买价款及与取得长期股权投资直接相关的费用、税金及其他必要支出作为初始投资成本；以发行权益性证券取得的长期股权投资，按照发行权益性证券的公允价值作为投资成本；

本公司对子公司投资在个别财务报表中采用成本法核算。采用成本法时，长期股权投资按初始投资成本计价。在追加投资时，按照追加投资支付的成本额公允价值及发生的相关交易费用增加长期股权投资成本的账面价值。被投资单位宣告分派的现金股利或利润，按照应享有的金额确认为当期投资收益。

本集团对合营企业及联营企业的投资采用权益法核算。采用权益法时，长期股权投资初始投资成本大于投资时应享有被投资单位可辨认净资产公允价值的份额的，不调整长期股权投资账面价值；长期股权投资初始投资成本小于投资时应享有被投资单位可辨认净资产公允价值的份额的，差额调增长期股权投资的账面价值，同时计入取得投资当期损益。

后续计量采用权益法核算的长期股权投资，在持有投资期间，随着被投资单位所有者权益的变动相应调整增加或减少长期股权投资的账面价值。其中在确认应享有被投资单位净损益的份额时，以取得投资时被投资单位各项可辨认资产等的公允价值为基础，按照本集团的会计政策及会计期间，并抵销与联营企业及合营企业之间发生的不构成业务的交易产生的未实现内部交易损益按照应享有比例计算归属于本集团的部分（内部交易损失属于资产减值损失的，全额确认），对被投资单位的净利润进行调整后确认。本集团确认被投资单位发生的净亏损，以长期股权投资的账面价值以及其他实质上构成对被投资单位净投资的长期权益减记至零为限，本集团负有承担额外损失义务的除外。

处置长期股权投资，其账面价值与实际取得价款的差额，计入当期投资收益。

1) 全部处置权益法核算的长期股权投资的情况

采用权益法核算的长期股权投资，原权益法核算的相关其他综合收益在终止采用权益法核算时采用与被投资单位直接处置相关资产或负债相同的基础进行会计处理，因被投资方除净损益、其他综合收益和利润分配以外的其他所有者权益变动而确认的所有者权益，在终止采用权益法核算时全部转入当期投资收益。

2) 部分处置权益法核算的长期股权投资后仍按权益法核算的情况

因处置部分股权后剩余股权仍采用权益法核算的，原权益法核算的相关其他综合收益采用与被投资单位直接处置相关资产或负债相同的基础处理并按比例结转，因被投资方除净损益、其他综合收益和利润分配以外的其他所有者权益变动而确认的所有者权益，按比例结转入当期投资收益。

3) 部分处置权益法核算的长期股权投资后转为金融工具的情况

因处置部分股权后丧失了对被投资单位的共同控制或重大影响的，处置后的剩余股权适用《企业会计准则第22号——金融工具确认和计量（财会[2017]7号）》核算的，剩余股权在丧失共同控制或重大影响之日的公允价值与账面价值之间的差额计入当期损益。

4) 部分处置子公司股权后剩余部分按照权益法核算的情况

因处置部分长期股权投资丧失了对被投资单位控制的，处置后的剩余股权能够对被投资单位实施共同控制或施加重大影响的，改按权益法核算，处置股权账面价值和处置对价的差额计入投资收益，并对该剩余股权视同自取得时即采用权益法核算进行调整；处置后的剩余股权不能对被投资单位实施共同控制或施加重大影响的，适用《企业会计准则第22号——金融工具确认和计量（财会[2017]7号）》进行会计处理，处置股权账面价值和处置对价的差额计入投资收益，剩余股权在丧失控制之日的公允价值与账面价值间的差额计入当期损益。

5) 存在多次交易分步处置子公司股权至丧失控制权的情况

本集团对于分步处置股权至丧失控股权的各项交易不属于一揽子交易的，对每一项交易分别进行会计处理。属于“一揽子交易”的，将各项交易作为一项处置子公司并丧失控制权的交易进行会计处理，但是，在丧失控制权之前每一次交易处置价款与所处置的股权对应的长期股权投资账面价值之间的差额，确认为其他综合收益，到丧失控制权时再一并转入丧失控制权的当期损益。

20、投资性房地产

(1). 如果采用成本计量模式的：

折旧或摊销方法

本集团投资性房地产按照固定资产或无形资产的有关规定，采用年限平均方法计提折旧或摊销。对于房屋建筑物，采用与固定资产相同的方法计提折旧；对于土地使用权，采用直线法按土地使用权的使用年限进行摊销。

21、固定资产

(1). 确认条件

√适用 □不适用

本集团固定资产是指同时具有以下特征，即为生产商品、提供劳务、出租或经营管理而持有的，使用年限超过一年的有形资产。

固定资产在与其有关的经济利益很可能流入本集团、且其成本能够可靠计量时予以确认。本集团固定资产包括房屋及建筑物、机器设备、运输设备、电子设备、办公设备、生产器具及土地所有权等。

除已提足折旧仍继续使用的固定资产和单独计价入账的土地外，本集团对所有固定资产计提折旧。计提折旧时采用平均年限法。

(2). 折旧方法

√适用 □不适用

类别	折旧方法	折旧年限（年）	残值率	年折旧率
房屋及建筑物	平均年限法	5-30年	5	3.17-19.00
机器设备	平均年限法	10年	5	9.50
运输工具	平均年限法	5年	5	19.00
电子设备	平均年限法	3-5年	5	19.00-31.67
办公设备	平均年限法	5年	5	19.00
生产器具	平均年限法	5年	5	19.00
土地所有权	平均年限法			

墨西哥公司购入的无限定使用期限的土地，在持有期间内不进行摊销。

本集团于每年年度终了，对固定资产的预计使用寿命、预计净残值和折旧方法进行复核，如发生改变，则作为会计估计变更处理。

22、在建工程

√适用 □不适用

在建工程成本按实际工程支出确定，包括在建期间发生的各项必要工程支出、工程达到预定可使用状态前的应予资本化的借款费用以及其他相关费用等。

在建工程在达到预定可使用状态之日起，根据工程预算、造价或工程实际成本等，按估计的价值结转固定资产，次月起开始计提折旧，待办理了竣工决算手续后再对固定资产原值差异进行调整。

在建工程在达到预定可使用状态时转入固定资产，标准如下：

项目	结转固定资产的标准
房屋及建筑物	验收交付使用
机器设备	相关设备及其他配套设施联动调试安装完毕并达到预定可使用状态

23、借款费用

√适用 □不适用

本集团将发生的可直接归属于符合资本化条件的资产的构建或者生产的借款费用予以资本化，计入相关资产成本，其他借款费用计入当期损益。本集团确定的符合资本化条件的资产包括需要经过1年以上的购建或者生产活动才能达到预定可使用或者可销售状态的固定资产、投资性房地产和存货等的借款费用，在资产支出已经发生、借款费用已经发生、为使资产达到预定可使用或可销售状态所必要的购建或生产活动已经开始时，开始资本化；当购建或生产符合资本化条件的资产达到预定可使用或可销售状态时，停止资本化，其后发生的借款费用计入当期损益。如果符合资本化条件的资产在购建或者生产过程中发生非正常中断、且中断时间连续超过3个月，暂停借款费用的资本化，直至资产的购建或生产活动重新开始。

在资本化期间内的每一会计期间，本集团按照以下方法确认借款费用的资本化金额：借入专门借款的，按照当期实际发生的利息费用，扣除尚未动用的借款资金存入银行取得的利息收入或进行暂时性投资取得的投资收益后的金额确定；占用一般借款的，根据累计资产支出超过专门借款部分的资产支出加权平均数乘以所占用一般借款的资本化率确定，其中资本化率根据一般借款加权平均利率计算确定。

24、生物资产

适用 不适用

25、油气资产

适用 不适用

26、无形资产

(1). 使用寿命及其确定依据、估计情况、摊销方法或复核程序

适用 不适用

土地使用权从出让起始日起，按其出让年限平均摊销；软件按照5年-10年进行直线法摊销。摊销金额按其受益对象计入相关资产成本和当期损益。对使用寿命有限的无形资产的预计使用寿命及摊销方法于每年年度终了进行复核，如发生改变，则作为会计估计变更处理。

(2). 研发支出的归集范围及相关会计处理方法

适用 不适用

本集团研发支出的归集范围包括研发人员职工薪酬、直接投入费用、折旧及待摊费用、设计费用、装备调试费、委托外部研究开发费用、其他费用等。

内部研究开发项目研究阶段的支出，于发生时计入当期损益。内部研究开发项目开发阶段的支出，同时满足下列条件的，确认为无形资产：①完成该无形资产以使其能够使用或出售在技术上具有可行性；②具有完成该无形资产并使用或出售的意图；③无形资产产生经济利益的方式，包括能够证明运用该无形资产生产的产品存在市场或无形资产自身存在市场，无形资产将在内部使用的，能证明其有用性；④有足够的技术、财务资源和其他资源支持，以完成该无形资产的开发，并有能力使用或出售该无形资产；⑤归属于该无形资产开发阶段的支出能够可靠地计量。

27、长期资产减值

适用 不适用

本集团于每一资产负债表日对长期股权投资、采用成本模式计量的投资性房地产、固定资产、在建工程、使用权资产、使用寿命有限的无形资产等项目进行检查，当存在减值迹象时，本集团进行减值测试。对商誉和使用寿命不确定的无形资产、尚未达到预定可使用状态的开发支出无论是否存在减值迹象，每年末均进行减值测试。

减值测试后，若该资产的账面价值超过其可收回金额，其差额确认为减值损失，上述资产的减值损失一经确认，在以后会计期间不予转回。

28、长期待摊费用

适用 不适用

本集团的长期待摊费用为已经支付但应由本年及以后各期分摊的期限在1年以上的费用。该等费用在受益期内平均摊销，如果长期待摊费用项目不能使以后会计期间受益，则将尚未摊销的该项目的摊余价值全部转入当期损益。

29、合同负债

适用 不适用

合同负债反映本集团已收或应收客户对价而应向客户转让商品的义务。本集团在向客户转让商品之前，客户已经支付了合同对价或本集团已经取得了无条件收取合同对价权利的，在客户实际支付款项与到期应支付款项孰早时点，按照已收或应收的金额确认合同负债。

30、职工薪酬

(1). 短期薪酬的会计处理方法

适用 不适用

短期薪酬主要包括职工工资、奖金等，在职工提供服务的会计期间，将实际发生的短期薪酬确认为负债，并按照受益对象计入当期损益或相关资产成本。

(2). 离职后福利的会计处理方法

适用 不适用

离职后福利主要包括基本养老保险费、失业保险等，按照公司承担的风险和义务，分类为设定提存计划、设定受益计划。对于设定提存计划在根据在资产负债表日为换取职工在会计期间提供的服务而向单独主体缴存的提存金确认为负债，并按照受益对象计入当期损益或相关资产成本。

(3). 辞退福利的会计处理方法

适用 不适用

本集团向职工提供辞退福利的，在下列两者孰早日确认辞退福利产生的职工薪酬负债，并计入当期损益：企业不能单方面撤回因解除劳动关系计划或裁减建议所提供的辞退福利时；企业确认与涉及支付辞退福利的重组相关的成本或费用时。

(4). 其他长期职工福利的会计处理方法

适用 不适用

31、 预计负债

适用 不适用

当与对外担保、商业承兑汇票贴现、未决诉讼或仲裁、产品质量保证等或有事项相关的业务同时符合以下条件时，本集团将其确认为负债：该义务是本集团承担的现时义务；该义务的履行很可能导致经济利益流出企业；该义务的金额能够可靠地计量。

预计负债按照履行相关现时义务所需支出的最佳估计数进行初始计量，并综合考虑与或有事项有关的风险、不确定性和货币时间价值等因素。本集团于资产负债表日对当前最佳估计数进行复核并对预计负债的账面价值进行调整。

32、 股份支付

适用 不适用

用以换取职工提供服务的以权益结算的股份支付，以授予职工权益工具在授予日的公允价值计量。如授予后立即可行权，在授予日按照权益工具的公允价值计入相关成本或费用，相应增加资本公积。如需在完成等待期内的服务或达到规定业绩条件才可行权，在等待期内的每个资产负债表日，以对可行权权益工具数量的最佳估计为基础，按照权益工具授予日的公允价值，将当期取得的服务计入相关成本或费用和资本公积。如果修改了以权益结算的股份支付的条款，至少按照未修改条款的情况确认取得的服务。此外，增加所授予权益工具公允价值的修改，或在修改日对职工有利的变更，均确认取得服务的增加。

如果取消了以权益结算的股份支付，则于取消日作为加速行权处理，立即确认尚未确认的金额。职工或其他方能够选择满足非可行权条件但在等待期内未满足的，作为取消以权益结算的股份支付处理。但是，如果授予新的权益工具，并在新权益工具授予日认定所授予的新权益工具是用于替代被取消的权益工具的，则以与处理原权益工具条款和条件修改相同的方式，对所授予的替代权益工具进行处理。

以现金结算的股份支付，按照本集团承担的以股份或其他权益工具为基础确定的负债的公允价值计量。如授予后立即可行权，在授予日以承担负债的公允价值计入相关成本或费用，相应增加负债；如需完成等待期内的服务或达到规定业绩条件以后才可行权，在等待期的每个资产负债表日，以对可行权情况的最佳估计为基础，按照本集团承担负债的公允价值金额，将当期取得的服务计入成本或费用，相应调整负债。在相关负债结算前的每个资产负债表日以及结算日，对负债的公允价值重新计量，其变动计入当期损益。

33、 优先股、永续债等其他金融工具

√适用 □不适用

归类为债务工具的优先股、永续债，按其公允价值扣除交易费用后的金额进行初始计量，并采用实际利率法按摊余成本进行后续计量，其利息支出或股利分配按照借款费用进行处理，其回购或赎回产生的利得或损失计入当期损益。

归类为权益工具的优先股、永续债，在发行时收到的对价扣除交易费用后增加所有者权益，其利息支出或股利分配按照利润分配进行处理，回购或注销作为权益变动处理。”

34、 收入

(1). 按照业务类型披露收入确认和计量所采用的会计政策

√适用 □不适用

(1) 收入确认原则

于合同开始日，本集团对合同进行评估，识别合同所包含的各单项履约义务，并确定各单项履约义务是在某一时段内履行，还是在某一时点履行。满足下列条件之一时，属于在某一时段内履行履约义务，否则，属于在某一时点履行履约义务：（1）客户在本集团履约的同时即取得并消耗本集团履约所带来的经济利益；（2）客户能够控制本集团履约过程中在建商品；（3）本集团履约过程中所产出的商品具有不可替代用途，且本集团在整个合同期间内有权就累计至今已完成的履约部分收取款项。

对于在某一时段内履行的履约义务，本集团在该段时间内按照履约进度确认收入。履约进度不能合理确定时，已经发生的成本预计能够得到补偿的，按照已经发生的成本金额确认收入，直到履约进度能够合理确定为止。对于在某一时点履行的履约义务，在客户取得相关商品或服务控制权时点确认收入。在判断客户是否已取得商品控制权时，本集团考虑下列迹象：①本集团就该商品享有现时收款权利，即客户就该商品负有现时付款义务；②本集团已将该商品的法定所有权转移给客户，即客户已拥有该商品的法定所有权；③本集团已将该商品实物转移给客户，即客户已实物占有该商品；④本集团已将该商品所有权上的主要风险和报酬转移给客户，即客户已取得该商品所有权上的主要风险和报酬；⑤客户已接受该商品；⑥其他表明客户已取得商品控制权的迹象。

(2) 收入计量原则

本集团按照分摊至各单项履约义务的交易价格计量收入。交易价格是本集团因向客户转让商品或服务而预期有权收取的对价金额，不包括代第三方收取的款项以及预期将退还给客户的款项。

合同中存在可变对价的，本集团按照期望值或最可能发生金额确定可变对价的最佳估计数，但包含可变对价的交易价格，不超过在相关不确定性消除时累计已确认收入极可能不会发生重大转回的金额。

合同中存在重大融资成分的，本集团按照假定客户在取得商品或服务控制权时即以现金支付的应付金额确定交易价格。该交易价格与合同对价之间的差额，在合同期间内采用实际利率法摊销。合同开始日，本集团预计客户取得商品或服务控制权与客户支付价款间隔不超过一年的，不考虑合同中存在的重大融资成分。

合同中包含两项或多项履约义务的，本集团于合同开始日，按照各单项履约义务所承诺商品的单独售价的相对比例，将交易价格分摊至各单项履约义务。

(2). 同类业务采用不同经营模式涉及不同收入确认方式及计量方法

√适用 □不适用

本集团的营业收入主要包括销售商品收入和来料加工收入。

①销售商品收入

本集团根据与客户签订的销售合同或订单，完成相关产品的生产后，将产品发往客户指定地点或由客户自行提货，在客户确认后确认销售收入。对于境外客户，本集团在出口报关取得报关单，且货物实际放行取得提单，开具出口专用发票后确认销售收入。

②来料加工收入

本集团来料加工主要是接受客户提供废铝加工服务，根据合同约定，本集团将客户提供的废铝加工成成品，并收取加工费。根据来料加工业务实质，本集团对加工的废铝不拥有控制权，不承担该等原材料的价格变动风险，本集团作为来料加工业务对收取的加工费确认为来料加工收入。

具体确认方法为本集团完成对废铝的生产加工后，将加工产品发往客户指定地点或由客户自行提货，本集团在双方对账后确认加工费收入。

35、合同成本

√适用 □不适用

(1) 与合同成本有关的资产金额的确定方法

本集团与合同成本有关的资产包括合同履约成本和合同取得成本。根据其流动性，合同履约成本分别列报在存货和其他非流动资产中，合同取得成本分别列报在其他流动资产和其他非流动资产中。

合同履约成本，即本集团为履行合同发生的成本，不属于存货、固定资产或无形资产等相关会计准则规范范围且同时满足下列条件的，作为合同履约成本确认为一项资产：该成本

与一份当前或预期取得的合同直接相关，包括直接人工、直接材料、制造费用（或类似费用）、明确由客户承担的成本以及仅因该合同而发生的其他成本；该成本增加了本集团未来用于履行履约义务的资源；该成本预期能够收回。

合同取得成本，即本集团为取得合同发生的增量成本预期能够收回的，作为合同取得成本确认为一项资产。如果该资产摊销期限不超过一年，本集团选择在发生时计入当期损益的简化处理。增量成本，是指不取得合同就不会发生的成本（如销售佣金等）。本集团为取得合同发生的、除预期能够收回的增量成本之外的其他支出（如无论是否取得合同均会发生的差旅费等），在发生时计入当期损益，但是，明确由客户承担的除外。

（2）与合同成本有关的资产的摊销

本集团与合同成本有关的资产采用与该资产相关的商品收入确认相同的基础进行摊销，计入当期损益。

（3）与合同成本有关的资产的减值

本集团与合同成本有关的资产，其账面价值高于下列两项差额的，本集团将超出部分计提减值准备，并确认为资产减值损失：①企业因转让与该资产相关的商品预期能够取得的剩余对价；②为转让该相关商品估计将要发生的成本。

36、政府补助

√适用 □不适用

政府补助在能够满足其所附的条件并且能够收到时，予以确认。政府补助为货币性资产的，按照实际收到的金额计量，对于按照固定的定额标准拨付的补助，或对年末有确凿证据表明能够符合财政扶持政策规定的相关条件且预计能够收到财政扶持资金时，按照应收的金额计量；政府补助为非货币性资产的，按照公允价值计量，公允价值不能可靠取得的，按照名义金额(1元)计量。

本集团的政府补助包括与相关的政府补助、与收益相关的政府补助。其中，与资产相关的政府补助，是指本集团取得的、用于购建或以其他方式形成长期资产的政府补助；与收益相关的政府补助，是指除与资产相关的政府补助之外的政府补助。如果政府文件中未明确规定补助对象，本集团按照上述区分原则进行判断，难以区分的，整体归类为与收益相关的政府补助。

与资产相关的政府补助，确认为递延收益，在相关资产使用寿命内按照直线法分期计入当期损益。相关资产在使用寿命结束前被出售、转让、报废或发生毁损的，将尚未分配的相关递延收益余额转入资产处置当期的损益。

与收益相关的政府补助，用于补偿以后期间的相关成本费用或损失的，确认为递延收益，并在确认相关成本费用或损失的期间计入当期损益。与日常活动相关的政府补助，按照经济业务实质，计入其他收益或冲减相关成本费用。与日常活动无关的政府补助，计入营业外收支。

本集团取得政策性优惠贷款贴息的，区分财政将贴息资金拨付给贷款银行和财政将贴息资金直接拨付给本集团两种情况，分别按照以下原则进行会计处理：

(1) 财政将贴息资金拨付给贷款银行，由贷款银行以政策性优惠利率向本集团提供贷款的，本集团以实际收到的借款金额作为借款的入账价值，按照借款本金和该政策性优惠利率计算相关借款费用（或以借款的公允价值作为借款的入账价值并按照实际利率法计算借款费用，实际收到的金额与借款公允价值之间的差额确认为递延收益。递延收益在借款存续期内采用实际利率法摊销，冲减相关借款费用）。

(2) 财政将贴息资金直接拨付给本集团，本集团将对应的贴息冲减相关借款费用。

本集团已确认的政府补助需要退回的，在需要退回的当期分情况按照以下规定进行会计处理：

- 1) 初始确认时冲减相关资产账面价值的，调整资产账面价值。
- 2) 存在相关递延收益的，冲减相关递延收益账面余额，超出部分计入当期损益。
- 3) 属于其他情况的，直接计入当期损益。

37、递延所得税资产/递延所得税负债

√适用 □不适用

本集团递延所得税资产和递延所得税负债根据资产和负债的计税基础与其账面价值之间的差额，(以及未作为资产和负债确认但按照税法规定可以确定其计税基础的项目的计税基础与其账面价值之间的差额产生的(暂时性差异)计算确认。

本集团对除以下情形外的所有应纳税暂时性差异确认递延所得税负债：(1) 暂时性差异产生于商誉的初始确认或既不影响会计利润也不影响应纳税所得额(或可抵扣亏损)的非企业合并的交易中产生的资产或负债的初始确认；(2) 与子公司、联营企业及合营企业投资相关的应纳税暂时性差异，本集团能够控制暂时性差异转回的时间且该暂时性差异在可预见的未来很可能不会转回的。

本集团以很可能取得用来抵扣可抵扣暂时性差异、可抵扣亏损和税款抵减的未来应纳税所得额为限，对除以下情形外产生的可抵扣暂时性差异、可抵扣亏损和税款抵减确认递延所得税资产：(1) 暂时性差异产生于既不影响会计利润也不影响应纳税所得额(或可抵扣亏损)的非企业合并的交易中产生的资产或负债的初始确认；(2) 与子公司、联营企业及合营企业

投资相关的可抵扣暂时性差异，不能同时满足以下条件的：暂时性差异在可预见的未来很可能转回、未来很可能获得用来抵扣可抵扣暂时性差异的应纳税所得额。

本集团以很可能取得用来抵扣可抵扣暂时性差异、可抵扣亏损和税款抵减的未来应纳税所得额为限，确认递延所得税资产。

38、 租赁

√适用 □不适用

作为承租方对短期租赁和低价值资产租赁进行简化处理的判断依据和会计处理方法

√适用 □不适用

除了短期租赁和低价值资产租赁，在租赁期开始日，本集团对租赁确认使用权资产和租赁负债。

使用权资产，是指本集团作为承租人可在租赁期内使用租赁资产的权利，按照成本进行初始计量。该成本包括：①租赁负债的初始计量金额；②在租赁期开始日或之前支付的租赁付款额扣除已享受的租赁激励相关金额；③发生的初始直接费用；④为拆卸及移除租赁资产、复原租赁资产所在场地或将租赁资产恢复至租赁条款约定状态预计将发生的成本（属于为生产存货而发生的除外）。本集团按照租赁准则有关规定重新计量租赁负债的，相应调整使用权资产的账面价值。

本集团根据与使用权资产有关的经济利益的预期消耗方式以直线法对使用权资产计提折旧。能够合理确定租赁期届满时取得租赁资产所有权的，在租赁资产剩余使用寿命内计提折旧；无法合理确定租赁期届满时能够取得租赁资产所有权的，在租赁期与租赁资产剩余使用寿命两者孰短的期间内计提折旧。计提的折旧金额根据使用权资产的用途，计入相关资产的成本或者当期损益。

本集团按照租赁期开始日尚未支付的租赁付款额的现值对租赁负债进行初始计量。租赁付款额包括：①固定付款额及实质固定付款额，扣除租赁激励相关金额；②取决于指数或比率的可变租赁付款额；③本集团合理确定将行使购买选择权时，购买选择权的行权价格；④租赁期反映出本集团将行使终止租赁选择权时，行使终止租赁选择权需支付的款项；⑤根据本集团提供的担保余值预计应支付的款项。

在计算租赁付款额的现值时，本集团采用租赁内含利率作为折现率，无法确定租赁内含利率的，采用增量借款利率作为折现率。本集团按照固定的周期性利率计算租赁负债在租赁期内各期间的利息费用，并计入当期损益，但应当资本化的除外。

在租赁期开始日后，本集团确认租赁负债的利息时，增加租赁负债的账面金额；支付租赁付款额时，减少租赁负债的账面金额。当实质固定付款额发生变动、担保余值预计的应付金额发生变化、用于确定租赁付款额的指数或比率发生变动、购买选择权、续租选择权或终

止选择权的评估结果或实际行权情况发生变化时，本集团按照变动后的租赁付款额的现值重新计量租赁负债。

作为出租方的租赁分类标准和会计处理方法

√适用 □不适用

本集团作为出租人，如果一项租赁实质上转移了与租赁资产所有权有关的几乎全部风险和报酬，本集团将该项租赁分类为融资租赁，除此之外分类为经营租赁。

1) 融资租赁

在租赁期开始日，本集团对融资租赁确认应收融资租赁款，并终止确认融资租赁资产。本集团对应收融资租赁款进行初始计量时，以租赁投资净额作为应收融资租赁款的入账价值。

租赁投资净额为未担保余值和租赁期开始日尚未收到的租赁收款额按照租赁内含利率折现的现值之和。本集团按照固定的周期性利率计算并确认租赁期内各个期间的利息收入。本集团取得的未纳入租赁投资净额计量的可变租赁付款额在实际发生时计入当期损益。

2) 经营租赁

在租赁期内各个期间，本集团采用直线法将经营租赁的租赁收款额确认为租金收入。

本集团发生的与经营租赁有关的初始直接费用资本化至租赁标的资产的成本，在租赁期内按照与租金收入相同的确认基础分期计入当期损益。本集团取得的与经营租赁有关的未计入租赁收款额的可变租赁付款额，在实际发生时计入当期损益。

经营租赁发生变更的，本集团自变更生效日开始，将其作为一项新的租赁进行会计处理，与变更前租赁有关的预收或应收租赁收款额视为新租赁的收款额。

3) 售后租回

本集团作为售后租回交易中的买方兼出租人，相关标的资产的控制权未转移给本集团，本集团不确认被转让资产，但确认一项与转让收入等额的金融资产；相关标的资产的控制权已转移给本集团，资产转让构成销售，本集团对资产购买进行会计处理，并根据前述政策对资产的出租进行会计处理。

39、其他重要的会计政策和会计估计

√适用 □不适用

衍生金融工具及套期工具

本集团持有的衍生金融工具主要用于管理风险敞口，衍生金融工具初始以衍生交易合同签订当日的公允价值计量，并以其公允价值进行后续计量。公允价值为正数的衍生金融工具确认为一项资产，公允价值为负数的衍生金融工具确认为一项负债。

衍生金融工具公允价值变动的确认方式取决于该项衍生金融工具是否被指定为套期工具并符合套期工具的要求，以及此种情况下被套期项目的性质。不符合套期会计要求的衍生金融工具，其公允价值的变动计入利润表的“公允价值变动收益”。

本集团于套期开始时为套期工具与被套期项目之间的关系、风险管理目标和进行各类套期交易时的策略准备了正式书面文件。本集团还于套期开始及以后期间评估了套期业务中使用的衍生金融工具在抵销被套期项目的公允价值变动变动方面是否高度有效。

40、重要会计政策和会计估计的变更

无

41、2025年起首次执行新会计准则或准则解释等涉及调整首次执行当年年初的财务报表

适用 不适用

42、其他

适用 不适用

/

六、税项

1、主要税种及税率

主要税种及税率情况

适用 不适用

税种	计税依据	税率
增值税	按税法规定计算的销售货物和应税劳务收入为基础计算销项税额，在扣除当期允许抵扣的进项税额后，差额部分为应交增值税	13%、9%、6%、3%、0%
消费税		
营业税		
城市维护建设税	实际缴纳的流转税	7%、5%
企业所得税	应纳税所得额	30%、25%、20%、17%、16.5%、15%、0%
教育费附加	实际缴纳的流转税	3%
地方教育费附加	实际缴纳的流转税	2%

存在不同企业所得税税率纳税主体的，披露情况说明

适用 不适用

纳税主体名称	所得税税率（%）
创新新材料科技股份有限公司	25%
山东创新金属科技有限公司	15%
山东创新贞旺经贸有限公司	25%
山东创新精密科技有限公司	15%
山东元旺电工科技有限公司	25%

山东创源再生资源有限公司	25%
山东创源回收有限公司	20%
山东亨旺特导线缆有限公司	25%
内蒙古元旺金属科技有限公司	15%
山东创丰新材料科技有限公司	25%
苏州创泰合金材料有限公司	25%
嘉善绿然资源回收有限公司	20%
苏州创泰精密科技有限公司	20%
苏州创惠新材料有限公司	20%
山东创新北海有限公司	25%
山东创辉新材料科技有限公司	25%
山东创泰再生资源有限公司	20%
青岛利旺精密科技有限公司	25%
山东创新板材有限公司	25%
山东创新精铝金属制造有限公司	25%
山东创新箔材科技有限公司	25%
山东创惠再生资源有限公司	20%
上海固达励铝业	25%
山东创新合金研究院有限公司	20%
山东创新工贸有限公司	25%
山东创新合金材料有限公司	20%
内蒙古创新新材料有限公司	15%
云南创新合金有限公司	15%
云南利旺工贸有限公司	25%
云南创格新材料科技有限公司	15%
深圳云创新材料有限责任公司	25%
云南创拓再生资源回收有限公司	20%
山东创新再生资源利用有限公司	25%
云南创联合金有限公司	25%
云南创联轻量化汽车材料有限公司	20%
内蒙古创新轻量化新材料有限公司	15%
山东创冉回收有限公司	20%
富联创新技术（山东）有限公司	25%
邹平市益诚铝业有限公司	25%
邹平盛科铝业科技有限公司	25%
邹平市博润新材料科技有限公司	20%
邹平市信科新材料有限公司	25%
邹平市欣润铝业有限公司	20%
山东创新增材科技有限公司	20%
山东创丰再生资源有限公司	25%
山东创北再生资源有限公司	25%
内蒙古创源板材有限公司	25%
海南贞旺科贸有限公司	25%
凯智（深圳）精密制造有限公司	25%
Paddington Management Limited	17%
Richmond Management Pte.Ltd	17%
Wilkins Management Limited	16.5%
Fitzory Management Limited	16.5%
Inverleith Management Limited	16.5%

Greenwich Management Limited	16.5%
Drayton Management Limited	16.5%
Gloucester Management Limited	16.5%
Innovation Precision Vietnam Co.,Ltd.	0%
Paramount Vision,S.A.DEC.V.	30%
Paramount New Materials,S.A.DEC.V.	30%

2、 税收优惠

√适用 □不适用

(1) 增值税

1) 根据《财政部、国家税务总局关于进一步推进出口货物实行免抵退办法的通知》（财税〔2002〕7号）、《国家税务总局关于印发<生产企业出口货物免抵退税管理操作规范>（试行）的通知》（国税发〔2002〕11号）等文件，本公司及所属子公司自营出口货物增值税实行“免、抵、退”办法。

2) 根据《财政部税务总局关于完善资源综合利用增值税政策的公告》（财政部税务总局公告2021年第40号）、《资源综合利用产品和劳务增值税优惠目录(2022年版)》，山东创新再生资源利用有限公司和山东创源再生资源有限公司享受增值税即征即退政策，退税比例为30%。

3) 根据《财政部税务总局关于先进制造业企业增值税加计抵减政策的公告》(财政部税务总局公告2023年第43号)的规定，山东创新精密科技有限公司按照当期可抵扣进项税额加计5%抵减应纳税增值税税额。

(2) 企业所得税

1) 根据《关于进一步实施小微企业所得税优惠政策的公告》（财政部税务总局公告2022年第13号）、《关于小微企业和个体工商户所得税优惠政策的公告》（财政部税务总局公告2023年第6号）以及《关于进一步支持小微企业和个体工商户发展有关税费政策的公告》（财政部税务总局公告2023年第12号），小型微利企业，是指从事国家非限制和禁止行业，且同时符合年度应纳税所得额不超过300万元、从业人数不超过300人、资产总额不超过5000万元等三个条件的企业；对小型微利企业年应纳税所得额不超过300万元的部分，减按25%计入应纳税所得额，按20%的税率缴纳企业所得税，执行至2027年12月31日。

2) 山东创新金属科技有限公司于2025年12月8日取得高新技术企业证书（证书编号：GR202537004594，有效期三年）；山东创新精密科技有限公司2025年12月8日取得高新技术企业证书（证书编号：GR202537003359，有效期三年），享受高新技术企业税收优惠，减按15%的税率征收企业所得税。

3) 根据财政部、国家税务总局《关于延续西部大开发企业所得税政策的公告》(财政部税务总局公告国家发展改革委公告2020年第23号)规定明确“自2021年1月1日至2030年12月31日，对设在西部地区的鼓励类产业企业减按15%的税率征收企业所得税”。

4) 根据越南政府于2007年6月11日颁发的85/2007/QĐ-TTg法令，其中第14条第一款规定，境内外组织和个人投资于义安东南经济区的所有投资项目：自投资项目开始经营之日起,享

受 15 年适用 10%的企业所得税税率；自应纳税所得额之日起 4 年免征企业所得税，以后 9 年减免应纳税额的 50%。

3、其他

适用 不适用

七、合并财务报表项目注释

1、货币资金

适用 不适用

单位：元币种：人民币

项目	期末余额	期初余额
库存现金	285,621.10	444,201.80
银行存款	4,018,093,231.77	6,326,149,505.72
其他货币资金	3,228,728,607.10	1,530,829,132.78
存放财务公司存款		
应计利息	13,229,251.98	24,965,374.10
合计	7,260,336,711.95	7,882,388,214.40
其中：存放在境外的款项总额	182,832,740.50	153,874,669.03

其他说明：

(1) 其他货币资金明细如下：

项目	年末余额	年初余额
借款保证金	10,000,000.00	300,000,000.00
期货保证金	768,806,310.10	169,770,796.92
信用证保证金	1,354,239,789.01	961,058,335.86
银行承兑汇票保证金	700,000,000.00	100,000,000.00
存出投资款	35,551,014.47	
通知存款	360,131,493.52	
合计	3,228,728,607.10	1,530,829,132.78

注：本集团将融资性应付票据重分类至短期借款中列示，办理票据根据协议交纳的保证金仍在银行承兑汇票保证金中列示。

(2) 使用受到限制的货币资金

项目	年末余额	年初余额
银行存款	9,362,052.76	31,597,864.85
其他货币资金	2,781,501,880.07	1,446,148,408.58
应计利息	13,229,251.98	24,965,374.10

项目	年末余额	年初余额
合计	2,804,093,184.81	1,502,711,647.53

注：本集团受限的银行存款 9,362,052.76 元，系因诉讼保全等原因被冻结，具体情况详见附注“十六、承诺及或有事项 2”

2、交易性金融资产

√适用 □不适用

单位：元币种：人民币

项目	期末余额	期初余额	指定理由和依据
以公允价值计量且其变动计入当期损益的金融资产	359,868,162.50	300,000.00	/
其中：			
权益工具投资	300,000.00	300,000.00	/
其他	359,568,162.50		/
指定以公允价值计量且其变动计入当期损益的金融资产			
其中：			
合计	359,868,162.50	300,000.00	/

其他说明：

□适用 √不适用

3、衍生金融资产

√适用 □不适用

单位：元币种：人民币

项目	期末余额	期初余额
铝期货合约		13,893,137.86
远期外汇合约		
合计		13,893,137.86

其他说明：

注：本集团通过持有不同方向的铝期货合约分别降低铝价波动产生的公允价值变动风险和现金流量变动风险。

4、应收票据

(1). 应收票据分类列示

√适用 □不适用

单位：元币种：人民币

项目	期末余额	期初余额
银行承兑票据	482,365,745.95	540,502,533.88
商业承兑票据	69,156,199.86	72,913.99
合计	551,521,945.81	540,575,447.87

(2). 期末公司已质押的应收票据

适用 不适用

(3). 期末公司已背书或贴现且在资产负债表日尚未到期的应收票据

适用 不适用

单位：元币种：人民币

项目	期末终止确认金额	期末未终止确认金额
银行承兑票据		452,440,064.16
商业承兑票据		40,000,000.00
合计		492,440,064.16

(4). 按坏账计提方法分类披露

适用 不适用

单位：元币种：人民币

类别	期末余额					期初余额				
	账面余额		坏账准备		账面价值	账面余额		坏账准备		账面价值
	金额	比例 (%)	金额	计提比例 (%)		金额	比例 (%)	金额	计提比例 (%)	
按单项计提坏账准备										
其中：										
按组合计提坏账准备	552,933,296.83	100.00	1,411,351.02		551,521,945.81	540,576,935.91	100.00	1,488.04	0.00	540,575,447.87
其中：										
商业承兑组合	70,567,550.88	12.76	1,411,351.02	2.00	69,156,199.86	74,402.03	0.01	1,488.04	2.00	72,913.99
银行承兑组合	482,365,745.95	87.24			482,365,745.95	540,502,533.88	99.99			540,502,533.88
合计	552,933,296.83	100.00	1,411,351.02		551,521,945.81	540,576,935.91	100.00	1,488.04		540,575,447.87

按单项计提坏账准备：

适用 不适用

按组合计提坏账准备：

适用 不适用

按预期信用损失一般模型计提坏账准备

适用 不适用

各阶段划分依据和坏账准备计提比例

/

对本期发生损失准备变动的应收票据账面余额显著变动的情况说明：

适用 不适用

(5). 坏账准备的情况

适用 不适用

单位：元币种：人民币

类别	期初余额	本期变动金额				期末余额
		计提	收回或转回	转销或核销	其他变动	
应收票据坏账准备	1,488.04	1,409,862.98				1,411,351.02
合计	1,488.04	1,409,862.98				1,411,351.02

其中本期坏账准备收回或转回金额重要的：

适用 不适用

其他说明：

/

(6). 本期实际核销的应收票据情况

适用 不适用

其中重要的应收票据核销情况：

适用 不适用

应收票据核销说明：

适用 不适用

其他说明：

适用 不适用

5、 应收账款

(1). 按账龄披露

适用 不适用

单位：元币种：人民币

账龄	期末账面余额	期初账面余额
1年以内（含1年）	3,835,183,201.12	3,262,395,617.29
1年以内合计	3,835,183,201.12	3,262,395,617.29
1至2年	19,264,174.50	7,750,873.11
2至3年	5,277,898.01	648,350.79
3年以上		
3至4年	648,350.02	780,810.92
4至5年	780,810.92	27,485.63
5年以上	17,529,499.79	29,267,143.88

合计	3,878,683,934.36	3,300,870,281.62
----	------------------	------------------

(2). 按坏账计提方法分类披露

√适用 □不适用

单位：元币种：人民币

类别	期末余额					期初余额				
	账面余额		坏账准备		账面价值	账面余额		坏账准备		账面价值
	金额	比例 (%)	金额	计提比例 (%)		金额	比例 (%)	金额	计提比例 (%)	
按单项计提坏账准备	27,851,844.68	0.72	27,851,844.68	100.00		38,609,715.54	1.17	38,609,715.54	100.00	
其中：										
按组合计提坏账准备	3,850,832,089.68	99.28	79,037,040.95	2.05	3,771,795,048.73	3,262,260,566.08	98.83	65,942,858.90	2.02	3,196,317,707.18
其中：										
一般风险组合	3,850,832,089.68	99.28	79,037,040.95	2.05	3,771,795,048.73	3,262,260,566.08	98.83	65,942,858.90	2.02	3,196,317,707.18
合计	3,878,683,934.36	100.00	106,888,885.63		3,771,795,048.73	3,300,870,281.62	100.00	104,552,574.44		3,196,317,707.18

按单项计提坏账准备：

√适用 □不适用

单位：元币种：人民币

名称	期末余额			
	账面余额	坏账准备	计提比例 (%)	计提理由
联合金属科技(威海)有限公司	5,886,679.18	5,886,679.18	100.00	预计无法收回
广东兴裕铝业有限公司	5,351,276.43	5,351,276.43	100.00	预计无法收回
山东中昌铝业有限公司	3,883,628.35	3,883,628.35	100.00	预计无法收回
临沂市融创铝业有限公司	3,752,226.51	3,752,226.51	100.00	预计无法收回
浙江远景铝业有限公司	3,671,443.06	3,671,443.06	100.00	预计无法收回
嘉兴市豪鑫铝业有限公司	1,621,046.41	1,621,046.41	100.00	预计无法收回
江阴南弘新能源科技有限公司	803,234.30	803,234.30	100.00	预计无法收回
江阴鑫盈瑞金属材料有限公司	790,000.01	790,000.01	100.00	预计无法收回

临沂鲁越铝业有限公司	590,000.00	590,000.00	100.00	预计无法收回
宁波品轩金属制品有限公司	536,694.97	536,694.97	100.00	预计无法收回
东莞市雨成五金制品有限公司	416,368.79	416,368.79	100.00	预计无法收回
浙江永优工贸有限公司	413,116.66	413,116.66	100.00	预计无法收回
江阴市美博铝业有限公司	109,310.31	109,310.31	100.00	预计无法收回
联合金属科技(杭州)有限公司	25,618.92	25,618.92	100.00	预计无法收回
池州市安安精工铝业有限公司	1,200.78	1,200.78	100.00	预计无法收回
合计	27,851,844.68	27,851,844.68	100.00	/

按单项计提坏账准备的说明：

适用 不适用

按组合计提坏账准备：

适用 不适用

组合计提项目：应收账款坏账准备

单位：元币种：人民币

名称	期末余额		
	账面余额	坏账准备	计提比例（%）
1年以内	3,835,183,201.08	76,703,663.94	2.00
1-2年	14,131,948.02	1,413,194.80	10.00
2-3年	977,900.87	488,950.44	50.00
3-4年	539,039.71	431,231.77	80.00
4-5年			80.00
5年以上			100.00
合计	3,850,832,089.68	79,037,040.95	

按组合计提坏账准备的说明：

适用 不适用

按预期信用损失一般模型计提坏账准备

适用 不适用

各阶段划分依据和坏账准备计提比例

/

对本期发生损失准备变动的应收账款账面余额显著变动的情况说明：

适用 不适用

(3). 坏账准备的情况

适用 不适用

单位：元币种：人民币

类别	期初余额	本期变动金额	期末余额
----	------	--------	------

		计提	收回或转回	转销或核销	其他变动	
坏账准备	104,552,574.44	13,144,182.09	1,752.86	10,806,118.04		106,888,885.63
合计	104,552,574.44	13,144,182.09	1,752.86	10,806,118.04		106,888,885.63

其中本期坏账准备收回或转回金额重要的：

适用 不适用

其他说明：无

无

(4). 本期实际核销的应收账款情况

适用 不适用

单位：元币种：人民币

项目	核销金额
实际核销的应收账款	10,806,118.04

其中重要的应收账款核销情况

适用 不适用

单位：元币种：人民币

单位名称	应收账款性质	核销金额	核销原因	履行的核销程序	款项是否由关联交易产生
广东兴裕铝业有限公司	销售货款	9,960,703.28	款项无法收回	经内部审批程序	否
合计	/	9,960,703.28	/	/	/

应收账款核销说明：

适用 不适用

无

(5). 按欠款方归集的期末余额前五名的应收账款和合同资产情况

适用 不适用

单位：元币种：人民币

单位名称	应收账款期末余额	合同资产期末余额	应收账款和合同资产期末余额	占应收账款和合同资产期末余额合计数的比例（%）	坏账准备期末余额
富联科技(山西)有限公司	451,423,747.99			11.64	9,028,474.96
立铠精密科技(盐城)有限公司	219,109,180.76			5.65	4,382,183.62
青岛银帆金属材料有限公司	125,747,155.07			3.24	2,514,943.10

富联精密电子(郑州)有限公司	125,643,954.15			3.24	2,512,879.08
山东凤凰新材料科技有限公司	120,745,518.55			3.11	2,414,910.37
合计	1,042,669,556.52			26.88	20,853,391.13

其他说明：
无

其他说明：
适用 不适用

6、合同资产

(1). 合同资产情况

适用 不适用

(2). 报告期内账面价值发生重大变动的金额和原因

适用 不适用

(3). 按坏账计提方法分类披露

适用 不适用

按单项计提坏账准备：

适用 不适用

按单项计提坏账准备的说明：

适用 不适用

按组合计提坏账准备：

适用 不适用

按预期信用损失一般模型计提坏账准备

适用 不适用

各阶段划分依据和坏账准备计提比例

无

对本期发生损失准备变动的合同资产账面余额显著变动的情况说明：

适用 不适用

(4). 本期合同资产计提坏账准备情况

适用 不适用

其中本期坏账准备收回或转回金额重要的：

适用 不适用

其他说明：

无

(5). 本期实际核销的合同资产情况

适用 不适用

其中重要的合同资产核销情况

适用 不适用

合同资产核销说明：

适用 不适用

其他说明：

适用 不适用

7、 应收款项融资

(1). 应收款项融资分类列示

适用 不适用

单位：元币种：人民币

项目	期末余额	期初余额
银行承兑汇票	301,420,772.27	193,473,072.24
合计	301,420,772.27	193,473,072.24

(2). 期末公司已质押的应收款项融资

适用 不适用

(3). 期末公司已背书或贴现且在资产负债表日尚未到期的应收款项融资

适用 不适用

单位：元币种：人民币

项目	期末终止确认金额	期末未终止确认金额
银行承兑汇票	3,978,935,905.86	
合计	3,978,935,905.86	

(4). 按坏账计提方法分类披露

适用 不适用

按单项计提坏账准备：

适用 不适用

按单项计提坏账准备的说明：

适用 不适用

按组合计提坏账准备：

适用 不适用

按预期信用损失一般模型计提坏账准备

适用 不适用

各阶段划分依据和坏账准备计提比例

/

对本期发生损失准备变动的应收款项融资账面余额显著变动的情况说明：

适用 不适用

(5). 坏账准备的情况

适用 不适用

其中本期坏账准备收回或转回金额重要的：

适用 不适用

其他说明：

/

(6). 本期实际核销的应收款项融资情况

适用 不适用

其中重要的应收款项融资核销情况

适用 不适用

核销说明：

适用 不适用

(7). 应收款项融资本期增减变动及公允价值变动情况：

适用 不适用

(8). 其他说明

适用 不适用

8、 预付款项

(1). 预付款项按账龄列示

适用 不适用

单位：元币种：人民币

账龄	期末余额		期初余额	
	金额	比例(%)	金额	比例(%)
1年以内	429,797,354.38	99.68	95,854,620.25	98.84
1至2年	1,005,111.35	0.23	1,004,199.81	1.01
2至3年	298,430.11	0.07	140,897.23	0.14
3年以上	76,896.67	0.02	8,088.61	0.01
合计	431,177,792.51	100.00	97,007,805.90	100.00

账龄超过1年且金额重要的预付款项未及时结算原因的说明：

/

(2). 按预付对象归集的期末余额前五名的预付款情况

√适用 □不适用

单位：元币种：人民币

单位名称	期末余额	占预付款项期末余额合计数的比例(%)
山东宏桥新型材料有限公司	222,797,116.04	51.67
邹平华盛诺成贸易有限公司	32,586,349.77	7.56
无锡昶衡金属材料有限公司	17,292,957.79	4.01
山东循光科技发展有限公司	14,078,864.38	3.27
SUMITOMOCORPORATION ASIA&OCEANIAPTE.LTD.	10,595,587.54	2.46
合计	297,350,875.52	68.97

其他说明：

/

其他说明：

□适用 √不适用

9、其他应收款

项目列示

√适用 □不适用

单位：元币种：人民币

项目	期末余额	期初余额
应收利息		
应收股利		
其他应收款	83,394,234.72	88,524,422.05
合计	83,394,234.72	88,524,422.05

其他说明：

□适用 √不适用

应收利息

(1). 应收利息分类

□适用 √不适用

(2). 重要逾期利息

□适用 √不适用

(3). 按坏账计提方法分类披露

□适用 √不适用

按单项计提坏账准备：

□适用 √不适用

按单项计提坏账准备的说明：

适用 不适用

按组合计提坏账准备：

适用 不适用

(4). 按预期信用损失一般模型计提坏账准备

适用 不适用

各阶段划分依据和坏账准备计提比例

无

对本期发生损失准备变动的应收利息账面余额显著变动的情况说明：

适用 不适用

(5). 坏账准备的情况

适用 不适用

其中本期坏账准备收回或转回金额重要的：

适用 不适用

其他说明：

无

(6). 本期实际核销的应收利息情况

适用 不适用

其中重要的应收利息核销情况

适用 不适用

核销说明：

适用 不适用

其他说明：

适用 不适用

应收股利

(1). 应收股利

适用 不适用

(2). 重要的账龄超过1年的应收股利

适用 不适用

(3). 按坏账计提方法分类披露

适用 不适用

按单项计提坏账准备:

适用 不适用

按单项计提坏账准备的说明:

适用 不适用

按组合计提坏账准备:

适用 不适用

(4). 按预期信用损失一般模型计提坏账准备

适用 不适用

各阶段划分依据和坏账准备计提比例:

无

对本期发生损失准备变动的应收股利账面余额显著变动的情况说明:

适用 不适用

(5). 坏账准备的情况

适用 不适用

其中本期坏账准备收回或转回金额重要的:

适用 不适用

其他说明:

无

(6). 本期实际核销的应收股利情况

适用 不适用

其中重要的应收股利核销情况

适用 不适用

核销说明:

适用 不适用

其他说明:

适用 不适用

其他应收款

(1). 按账龄披露

适用 不适用

单位: 元币种: 人民币

账龄	期末账面余额	期初账面余额
----	--------	--------

1年以内(含1年)	28,095,832.03	77,296,000.77
1年以内合计	28,095,832.03	77,296,000.77
1至2年	55,296,785.59	11,709,635.04
2至3年	11,433,856.17	3,762,404.89
3年以上		
3至4年	243,714.00	1,640,707.00
4至5年	1,637,707.00	131,630.00
5年以上	2,794,825.60	2,677,839.60
合计	99,502,720.39	97,218,217.30

(2). 按款项性质分类情况

√适用 □不适用

单位：元币种：人民币

款项性质	期末账面余额	期初账面余额
保证金、押金等	30,952,231.55	16,985,973.20
代收代付款	1,923,834.00	1,876,443.00
代扣代缴社保、公积金	3,975,872.03	4,484,516.39
备用金	276,293.78	113,316.79
厂房租赁合作款项	51,463,921.00	51,463,921.00
往来款	5,851,953.59	6,098,000.00
应收出口退税		6,069,918.88
暂借员工购房款		2,102,500.00
其他	5,058,614.44	8,023,628.04
合计	99,502,720.39	97,218,217.30

(3). 坏账准备计提情况

√适用 □不适用

单位：元币种：人民币

坏账准备	第一阶段	第二阶段	第三阶段	合计
	未来12个月预期信用损失	整个存续期预期信用损失(未发生信用减值)	整个存续期预期信用损失(已发生信用减值)	
2025年1月1日余额	1,545,920.10	1,170,963.50	5,976,911.65	8,693,795.25
2025年1月1日余额在本期				
--转入第二阶段	-5,529,678.56	5,529,678.56		
--转入第三阶段		-5,716,928.09	5,716,928.09	
--转回第二阶段				
--转回第一阶段				
本期计提	4,545,675.10	4,545,964.59	-1,676,949.27	7,414,690.42
本期转回				
本期转销				
本期核销				
其他变动				

2025年12月31日 余额	561,916.64	5,529,678.56	10,016,890.47	16,108,485.67
-------------------	------------	--------------	---------------	---------------

各阶段划分依据和坏账准备计提比例
无

对本期发生损失准备变动的其他应收款账面余额显著变动的情况说明：
适用 不适用

本期坏账准备计提金额以及评估金融工具的信用风险是否显著增加的采用依据：
适用 不适用

(4). 坏账准备的情况

适用 不适用

单位：元币种：人民币

类别	期初余额	本期变动金额				期末余额
		计提	收回或转回	转销或核销	其他变动	
坏账准备	8,693,795.25	7,414,690.42				16,108,485.67
合计	8,693,795.25	7,414,690.42				16,108,485.67

其中本期坏账准备转回或收回金额重要的：
适用 不适用

其他说明：
无

(5). 本期实际核销的其他应收款情况

适用 不适用

其中重要的其他应收款核销情况：
适用 不适用

其他应收款核销说明：
适用 不适用

(6). 按欠款方归集的期末余额前五名的其他应收款情况

适用 不适用

单位：元币种：人民币

单位名称	期末余额	占其他应收款 期末余额合计 数的比例(%)	款项的性质	账龄	坏账准备 期末余额
邹平经济技术 开发区管 理委员会	51,463,921.00	51.72	厂房租赁合 作款项	1-2年	5,146,392.10
鸿富锦精密 电子(成都)有 限公司	11,610,000.00	11.67	收购铝屑保 证金	1年以内	232,200.00

立铠精密科技(盐城)有限公司	7,000,000.00	7.03	收购铝屑保证金	2-3年	3,500,000.00
惠民县财政局惠民经济开发区分局	5,851,953.59	5.88	财政返还	1年以内	117,039.07
日铭电脑配件(上海)有限公司	2,000,000.00	2.01	收购铝屑保证金	2-3年	1,000,000.00
合计	77,925,874.59	78.31	/	/	9,995,631.17

(7). 因资金集中管理而列报于其他应收款

适用 不适用

其他说明:

适用 不适用

10、 存货

(1). 存货分类

适用 不适用

单位: 元币种: 人民币

项目	期末余额			期初余额		
	账面余额	存货跌价准备/合同履约成本减值准备	账面价值	账面余额	存货跌价准备/合同履约成本减值准备	账面价值
原材料	603,784,145.53	236,535.28	603,547,610.25	496,858,852.69	2,587,014.54	494,271,838.15
在产品	798,774,443.45	4,333,993.92	794,440,449.53	685,323,998.32	8,006,480.19	677,317,518.13
库存商品	2,179,270,994.08	8,647,750.56	2,170,623,243.52	1,124,931,529.86	17,809,496.25	1,107,122,033.61
周转材料						
消耗性生物资产						
合同履约成本						
发出商品	817,960,425.30	9,917,701.10	808,042,724.20	898,424,360.89	3,195,600.66	895,228,760.23
自制半成品	321,820,184.07	7,751,834.74	314,068,349.33	400,368,330.18	4,056,751.30	396,311,578.88
委托加工物资	839,439.87		839,439.87	22,786,464.64		22,786,464.64
合计	4,722,449,632.30	30,887,815.60	4,691,561,816.70	3,628,693,536.58	35,655,342.94	3,593,038,193.64

(2). 确认为存货的数据资源

适用 不适用

(3). 存货跌价准备及合同履约成本减值准备

√适用 □不适用

单位：元币种：人民币

项目	期初余额	本期增加金额		本期减少金额		期末余额
		计提	其他	转回或转销	其他	
原材料	2,587,014.54	236,535.28		2,587,014.54		236,535.28
在产品	8,006,480.19	4,333,993.92		8,006,480.19		4,333,993.92
库存商品	17,809,496.25	8,647,750.56		17,809,496.25		8,647,750.56
周转材料						
消耗性生物资产						
合同履约成本						
自制半成品	4,056,751.30	7,751,834.74		4,056,751.30		7,751,834.74
发出商品	3,195,600.66	9,917,701.10		3,195,600.66		9,917,701.10
合计	35,655,342.94	30,887,815.60		35,655,342.94		30,887,815.60

本期转回或转销存货跌价准备的原因

√适用 □不适用

存货跌价准备转回或转销主要系已计提跌价准备的存货实现对外销售后相应转销的存货跌价准备。

按组合计提存货跌价准备

□适用 √不适用

按组合计提存货跌价准备的计提标准

□适用 √不适用

(4). 存货期末余额含有的借款费用资本化金额及其计算标准和依据

□适用 √不适用

(5). 合同履约成本本期摊销金额的说明

□适用 √不适用

其他说明：

□适用 √不适用

11、持有待售资产

□适用 √不适用

12、一年内到期的非流动资产

□适用 √不适用

一年内到期的债权投资

适用 不适用

一年内到期的其他债权投资

适用 不适用

一年内到期的非流动资产的其他说明：

无

13、其他流动资产

适用 不适用

单位：元币种：人民币

项目	期末余额	期初余额
合同取得成本		
应收退货成本		
待抵扣进项税	350,953,878.50	578,881,560.40
预缴企业所得税	29,451,776.28	11,333,315.11
合计	380,405,654.78	590,214,875.51

其他说明：

无

14、债权投资

(1). 债权投资情况

适用 不适用

债权投资减值准备本期变动情况

适用 不适用

(2). 期末重要的债权投资

适用 不适用

(3). 减值准备计提情况

适用 不适用

各阶段划分依据和减值准备计提比例：

/

对本期发生损失准备变动的债权投资账面余额显著变动的情况说明：

适用 不适用

本期减值准备计提金额以及评估金融工具的信用风险是否显著增加的采用依据

适用 不适用

(4). 本期实际的核销债权投资情况

适用 不适用

其中重要的债权投资情况核销情况

适用 不适用

债权投资的核销说明:

适用 不适用

其他说明:

适用 不适用

15、 其他债权投资

(1). 其他债权投资情况

适用 不适用

其他债权投资减值准备本期变动情况

适用 不适用

(2). 期末重要的其他债权投资

适用 不适用

(3). 减值准备计提情况

适用 不适用

各阶段划分依据和减值准备计提比例:

无

对本期发生损失准备变动的其他债权投资账面余额显著变动的情况说明:

适用 不适用

本期减值准备计提金额以及评估金融工具的信用风险是否显著增加的采用依据

适用 不适用

(4). 本期实际核销的其他债权投资情况

适用 不适用

其中重要的其他债权投资情况核销情况

适用 不适用

其他债权投资的核销说明:

适用 不适用

其他说明:

适用 不适用

16、长期应收款

(1). 长期应收款情况

适用 不适用

(2). 按坏账计提方法分类披露

适用 不适用

按单项计提坏账准备:

适用 不适用

按单项计提坏账准备的说明:

适用 不适用

按组合计提坏账准备:

适用 不适用

(3). 按预期信用损失一般模型计提坏账准备

适用 不适用

各阶段划分依据和坏账准备计提比例

无

对本期发生损失准备变动的长期应收款账面余额显著变动的情况说明:

适用 不适用

本期坏账准备计提金额以及评估金融工具的信用风险是否显著增加的采用依据

适用 不适用

(4). 坏账准备的情况

适用 不适用

其中本期坏账准备收回或转回金额重要的:

适用 不适用

其他说明:

无

(5). 本期实际核销的长期应收款情况

适用 不适用

其中重要的长期应收款核销情况

适用 不适用

长期应收款核销说明:

适用 不适用

其他说明:

适用 不适用

17、长期股权投资

(1). 长期股权投资情况

适用 不适用

单位：元币种：人民币

被投资单位	期初余额（账面价值）	本期增减变动								期末余额（账面价值）	减值准备期末余额
		追加投资	减少投资	权益法下确认的投资损益	其他综合收益调整	其他权益变动	宣告发放现金股利或利润	计提减值准备	其他		
一、合营企业											
小计											
二、联营企业											
山东礼德新能源科技有限公司											
山东华建铝业科技有限公司	224,118,594.14			-23,030,584.60						201,088,009.54	
格朗吉斯铝业(上海)有限公司	497,525,335.30			31,685,104.05	1,853,686.24					531,064,125.59	
REDSEA ALUMINIUMHOLDINGSPT E.LTD.		535,467,626.16		-10,445,316.53	-8302579.48					516,719,730.15	
小计	721,643,929.44	535,467,626.16	-	1,790,797.08	-6,448,893.24					1,248,871,865.28	
合计	721,643,929.44	535,467,626.16	-	1,790,797.08	-6,448,893.24					1,248,871,865.28	

(2). 长期股权投资的减值测试情况

适用 不适用

其他说明：
无

18、其他权益工具投资

(1). 其他权益工具投资情况

适用 不适用

(2). 本期存在终止确认的情况说明

适用 不适用

其他说明：

适用 不适用

19、其他非流动金融资产

适用 不适用

其他说明：

适用 不适用

20、投资性房地产

投资性房地产计量模式

(1). 采用成本计量模式的投资性房地产

单位：元币种：人民币

项目	房屋、建筑物	土地使用权	在建工程	合计
一、账面原值				
1.期初余额	29,084,308.07	3,988,263.00		33,072,571.07
2.本期增加金额				
(1) 外购				
(2) 存货\固定资产\在建工程转入				
(3) 企业合并增加				
3.本期减少金额	7,459,908.95			7,459,908.95
(1) 处置	7,459,908.95			7,459,908.95
(2) 其他转出				
4.期末余额	21,624,399.12	3,988,263.00		25,612,662.12
二、累计折旧和累计摊销				
1.期初余额	10,580,329.12	648,092.64		11,228,421.76
2.本期增加金额	1,096,637.55	199,413.12		1,296,050.67
(1) 计提或摊销	1,096,637.55	199,413.12		1,296,050.67
3.本期减少金额	3,050,322.92			3,050,322.92
(1) 处置	3,050,322.92			3,050,322.92

(2) 其他转出				
4.期末余额	8,626,643.75	847,505.76		9,474,149.51
三、减值准备				
1.期初余额				
2.本期增加金额				
(1) 计提				
3、本期减少金额				
(1) 处置				
(2) 其他转出				
4.期末余额				
四、账面价值				
1.期末账面价值	12,997,755.37	3,140,757.24		16,138,512.61
2.期初账面价值	18,503,978.95	3,340,170.36		21,844,149.31

(2). 未办妥产权证书的投资性房地产情况

适用 不适用

(3). 采用成本计量模式的投资性房地产的减值测试情况

适用 不适用

其他说明：

适用 不适用

21、 固定资产

项目列示

适用 不适用

单位：元币种：人民币

项目	期末余额	期初余额
固定资产	7,148,749,655.19	6,265,532,479.26
固定资产清理		
合计	7,148,749,655.19	6,265,532,479.26

其他说明：

适用 不适用

固定资产

(1). 固定资产情况

适用 不适用

单位：元币种：人民币

项目	房屋及建筑物	机器设备	运输工具	电子设备	办公设备	生产工具	土地使用权	合计
一、账面原值：								
1.期初余额	3,352,203,349.52	5,179,606,374.55	126,640,189.21	72,570,391.75	46,283,140.36	210,237,604.68	227,403,019.02	9,214,944,069.09
2.本期增加金额	473,582,835.97	1,053,575,067.04	15,506,807.19	11,068,743.59	6,565,846.34	37,158,701.45	26,074,789.62	1,623,532,791.20
(1) 购置	5,052,383.04	53,102,641.19	13,716,541.71	5,784,667.07	5,850,556.49	27,124,529.30		110,631,318.80
(2) 在建工程转入	430,110,162.83	1,000,472,425.85	1,790,265.48	5,284,076.52	715,289.85	10,034,172.15		1,448,406,392.68
(3) 企业合并增加	38,420,290.10							38,420,290.10
(4) 其他增加							26,074,789.62	26,074,789.62
3.本期减少金额	2,583,169.95	45,300,227.09	6,271,713.84	1,152,083.03	1,118,212.30	5,914,227.92		62,339,634.13
(1) 处置或报废	1,048,449.97	38,201,492.06	6,220,290.92	1,014,013.38	1,112,939.95	5,842,815.86		53,440,002.14
(2) 企业合并减少								
(3) 其他减少	1,534,719.98	7,098,735.03	51,422.92	138,069.65	5,272.35	71,412.06		8,899,631.99
4.期末余额	3,823,203,015.54	6,187,881,214.50	135,875,282.56	82,487,052.31	51,730,774.40	241,482,078.21	253,477,808.64	10,776,137,226.16
二、累计折旧								
1.期初余额	686,473,920.18	1,993,835,580.22	66,034,222.63	47,229,754.56	32,607,859.26	114,193,982.49		2,940,375,319.34
2.本期增加金额	179,164,207.61	478,351,241.78	21,556,776.95	11,784,530.43	3,338,653.67	25,698,151.09		719,893,561.53
(1) 计提	163,677,354.38	478,351,241.78	21,556,776.95	11,784,530.43	3,338,653.67	25,698,151.09		704,406,708.30
(2) 企业合并增加	15,486,853.23							15,486,853.23
3.本期减少金额	682,704.55	30,373,677.52	5,426,216.74	976,863.58	1,051,092.81	3,407,025.19		41,917,580.39
(1) 处置或报废	682,704.55	30,373,677.52	5,426,216.74	976,863.58	1,051,092.81	3,407,025.19		41,917,580.39
(2) 企业合并减少								

4.期末余额	864,955,423.24	2,441,813,144.48	82,164,782.84	58,037,421.41	34,895,420.12	136,485,108.39	-	3,618,351,300.48
三、减值准备								
1.期初余额	2,161,531.60	6,874,738.89						9,036,270.49
2.本期增加金额								
(1) 计提								
3.本期减少金额								
(1) 处置或报废								
4.期末余额	2,161,531.60	6,874,738.89						9,036,270.49
四、账面价值								
1.期末账面价值	2,956,086,060.70	3,739,193,331.13	53,710,499.72	24,449,630.90	16,835,354.28	104,996,969.82	253,477,808.64	7,148,749,655.19
2.期初账面价值	2,663,567,897.74	3,178,896,055.44	60,605,966.58	25,340,637.19	13,675,281.10	96,043,622.19	227,403,019.02	6,265,532,479.26

(2). 暂时闲置的固定资产情况

√适用 □不适用

单位：元币种：人民币

项目	账面原值	累计折旧	减值准备	账面价值	备注
房屋建筑物	2,990,575.36	397,016.16	2,161,531.60	432,027.60	
机器设备	26,016,612.66	16,545,944.89	6,874,738.89	2,595,928.88	

(3). 通过经营租赁租出的固定资产

□适用 √不适用

(4). 未办妥产权证书的固定资产情况

√适用 □不适用

单位：元币种：人民币

项目	账面价值	未办妥产权证书的原因
房屋建筑物	605,720,512.71	正在办理中

(5). 固定资产的减值测试情况

□适用 √不适用

其他说明：

适用 不适用

固定资产清理

适用 不适用

22、在建工程

项目列示

适用 不适用

单位：元币种：人民币

项目	期末余额	期初余额
在建工程	604,211,426.81	793,944,579.21
工程物资	70,304,845.10	24,812,112.86
合计	674,516,271.91	818,756,692.07

其他说明：

适用 不适用

在建工程

(1). 在建工程情况

适用 不适用

单位：元币种：人民币

项目	期末余额			期初余额		
	账面余额	减值准备	账面价值	账面余额	减值准备	账面价值
创源再生年产 50 万吨高品质再生铝合金项目	146,027,107.52		146,027,107.52	197,670,130.57		197,670,130.57
越南精密年产 10 万吨铝合金电子型材及 12 万吨光伏发电系统铝合金材料项目	124,632,951.70		124,632,951.70	175,586,159.98		175,586,159.98
云南创格年产 38 万吨新能源汽车轻量化项目	104,789,637.53		104,789,637.53	144,968,708.91		144,968,708.91
创新精密轻质高强铝合金材料生产装备及环保设施升级改造节能降碳示范项目	45,124,776.52		45,124,776.52			
内蒙古轻量化年产 10 万吨交通运输轻量化铝合金零部件及 IT 配件项目	2,489,756.32		2,489,756.32	849,101.09		849,101.09

亨旺特导年产 20 万吨高强节能铝合金导线项目	733,870.27		733,870.27	5,842,271.75	5,842,271.75
创新精密年产 10 万吨铝合金电子型材项目	621,603.87		621,603.87	13,782,181.72	13,782,181.72
创新精密铝深加工标准化厂房及配套设施建设项目	619,353.76		619,353.76	4,018,410.53	4,018,410.53
云南创新年产 120 万吨轻质高强铝合金材料项目（二期）				49,429,267.45	49,429,267.45
其他零星项目	179,172,369.32		179,172,369.32	201,798,347.21	201,798,347.21
合计	604,211,426.81		604,211,426.81	793,944,579.21	793,944,579.21

注：本年其他零星项目比去年年末减少了 1378.22 万元，系“创新精密年产 10 万吨铝合金电子型材项目”根据项目进展单列为重要项目。

(2). 重要在建工程项目本期变动情况

√适用 □不适用

单位：元币种：人民币

项目名称	预算数	期初余额	本期增加金额	本期转入固定资产金额	本期其他减少金额	期末余额	工程累计投入占预算比例 (%)	工程进度	利息资本化累计金额	其中：本期利息资本化金额	本期利息资本化率 (%)	资金来源
创源再生年产 50 万吨高品质再生铝合金项目	876,210,000.00	197,670,130.57	63,173,092.00	114,816,115.05		146,027,107.52	80.09	80.09	17,802,313.54	7,077,513.46	3.86	借款、自筹
越南精密年产 10 万吨铝合金电子型材及 12 万吨光伏发电系统铝合金材料项目	1,366,616,000.00	175,586,159.98	220,155,715.34	262,659,334.68	8,449,588.94	124,632,951.70	53.59	53.59				自筹
云南创格年产 38 万吨新能源汽车轻量化项目	1,180,650,600.00	144,968,708.91	89,837,825.68	130,016,897.06		104,789,637.53	42.22	42.22	14,239,299.06	6,407,552.09	3.77	借款、自筹
创新精密轻质高强铝合金材料生产装备及环保设施升级改造节能降碳示范项目	136,000,000.00		83,581,183.07	38,456,406.55		45,124,776.52	61.46	61.46				自筹

内蒙古轻量化年产10万吨交通运输轻量化铝合金零部件及IT配件项目	765,000,000.00	849,101.09	3,733,125.40	2,092,470.17		2,489,756.32	4.99	4.99				自筹
亨旺特导年产20万吨高强节能铝合金导线项目	558,078,900.00	5,842,271.75	25,288,201.51	30,396,602.99		733,870.27	25.59	25.59				自筹
创新精密年产10万吨铝合金电子型材项目	398,000,000.00	13,782,181.72	87,582,171.58	100,742,749.43		621,603.87	25.47	25.47				自筹
创新精密铝深加工标准化厂房及配套设施建设项目	265,467,700.00	4,018,410.53	1,224,781.39	4,623,838.16		619,353.76	59.96	59.96				自筹
云南创新年产120万吨轻质高强铝合金材料项目（二期）	915,236,400.00	49,429,267.45	191,534,127.97	240,963,395.42			48.72	48.72				募集资金
其他零星项目		201,798,347.21	501,012,605.28	523,638,583.17		179,172,369.32						自筹
合计		793,944,579.21	1,267,122,829.22	1,448,406,392.68	8,449,588.94	604,211,426.81	/	/	32,041,612.60	13,485,065.55	/	/

注：本年其他零星项目比去年年末减少了1378.22万元，系“创新精密年产10万吨铝合金电子型材项目”根据项目进展单列为重要项目。

(3). 本期计提在建工程减值准备情况

适用 不适用

(4). 在建工程的减值测试情况

适用 不适用

其他说明：

适用 不适用

工程物资

(1). 工程物资情况

√适用 □不适用

单位：元币种：人民币

项目	期末余额			期初余额		
	账面余额	减值准备	账面价值	账面余额	减值准备	账面价值
工程物资	70,304,845.10		70,304,845.10	24,812,112.86		24,812,112.86
合计	70,304,845.10		70,304,845.10	24,812,112.86		24,812,112.86

其他说明：

无

23、生产性生物资产

(1). 采用成本计量模式的生产性生物资产

□适用 √不适用

(2). 采用成本计量模式的生产性生物资产的减值测试情况

□适用 √不适用

(3). 采用公允价值计量模式的生产性生物资产

□适用 √不适用

其他说明：

□适用 √不适用

24、油气资产

(1). 油气资产情况

□适用 √不适用

(2). 油气资产的减值测试情况

□适用 √不适用

其他说明：

无

25、使用权资产

(1). 使用权资产情况

√适用 □不适用

单位：元币种：人民币

项目	房屋租赁	设备及车辆租赁	合计
----	------	---------	----

一、账面原值			
1.期初余额	122,269,847.21	26,178,652.08	148,448,499.29
2.本期增加金额	35,739,500.29	19,316,024.22	55,055,524.51
(1) 租入	35,739,500.29	19,316,024.22	55,055,524.51
3.本期减少金额	26,951,034.83	10,310,925.13	37,261,959.96
(1) 处置	26,300,464.23	7,021,744.95	33,322,209.18
(2) 租赁变更减少	650,570.60	3,289,180.18	3,939,750.78
4.期末余额	131,058,312.67	35,183,751.17	166,242,063.84
二、累计折旧			
1.期初余额	27,942,728.50	5,819,772.48	33,762,500.98
2.本期增加金额	30,204,628.44	7,595,244.30	37,799,872.74
(1) 计提	30,204,628.44	7,595,244.30	37,799,872.74
3.本期减少金额	9,388,940.08	3,098,118.47	12,487,058.55
(1) 处置	9,346,825.36	1,851,810.21	11,198,635.57
(2) 租赁变更减少	42,114.72	1,246,308.26	1,288,422.98
4.期末余额	48,758,416.86	10,316,898.31	59,075,315.17
三、减值准备			
1.期初余额			
2.本期增加金额			
(1) 计提			
3.本期减少金额			
(1) 处置			
4.期末余额			
四、账面价值			
1.期末账面价值	82,299,895.81	24,866,852.86	107,166,748.67
2.期初账面价值	94,327,118.71	20,358,879.60	114,685,998.31

(2). 使用权资产的减值测试情况

适用 不适用

其他说明：

无

26、无形资产

(1). 无形资产情况

适用 不适用

单位：元币种：人民币

项目	土地使用权	专利权	非专利技术	软件	合计
一、账面原值					
1.期初余额	1,374,458,151.14			3,716,676.77	1,378,174,827.91
2.本期增加金额	24,186,679.82			9,401,309.55	33,587,989.37
(1) 购置	11,750,900.00			9,401,309.55	21,152,209.55
(2) 内部研发					
(3) 企业合并增加	12,435,779.82				12,435,779.82
3.本期减少金额	2,508,057.88				2,508,057.88
(1) 处置					
(2) 企业合并减少					
(3) 其他减少	2,508,057.88				2,508,057.88
4.期末余额	1,396,136,773.08			13,117,986.32	1,409,254,759.40
二、累计摊销					
1.期初余额	159,568,536.74			390,435.45	159,958,972.19
2.本期增加金额	41,901,339.06			753,296.75	42,654,635.81
(1) 计提	36,616,132.64			753,296.75	37,369,429.39
(2) 企业合并增加	5,285,206.42				5,285,206.42
3.本期减少金额	90,220.50				90,220.50
(1) 处置					
(2) 企业合并减少					
(3) 其他减少	90,220.50				90,220.50
4.期末余额	201,379,655.30			1,143,732.20	202,523,387.50
三、减值准备					
1.期初余额					
2.本期增加金额					
(1) 计提					
3.本期减少金额					
(1) 处置					

4.期末余额					
四、账面价值					
1.期末账面价值	1,194,757,117.78			11,974,254.12	1,206,731,371.90
2.期初账面价值	1,214,889,614.40			3,326,241.32	1,218,215,855.72

本期末通过公司内部研发形成的无形资产占无形资产余额的比例是/

(2). 确认为无形资产的数据资源

适用 不适用

(3). 未办妥产权证书的土地使用权情况

适用 不适用

(4). 无形资产的减值测试情况

适用 不适用

其他说明:

适用 不适用

27、商誉

(1). 商誉账面原值

适用 不适用

(2). 商誉减值准备

适用 不适用

(3). 商誉所在资产组或资产组组合的相关信息

适用 不适用

资产组或资产组组合发生变化

适用 不适用

其他说明:

适用 不适用

(4). 可收回金额的具体确定方法

可收回金额按公允价值减去处置费用后的净额确定

适用 不适用

可收回金额按预计未来现金流量的现值确定

适用 不适用

前述信息与以前年度减值测试采用的信息或外部信息明显不一致的差异原因

适用 不适用

公司以前年度减值测试采用信息与当年实际情况明显不一致的差异原因

适用 不适用

(5). 业绩承诺及对应商誉减值情况

形成商誉时存在业绩承诺且报告期或报告期上一期间处于业绩承诺期内

适用 不适用

其他说明：

适用 不适用

28、长期待摊费用

适用 不适用

单位：元币种：人民币

项目	期初余额	本期增加金额	本期摊销金额	其他减少金额	期末余额
员工购房款	3,764,062.49		732,708.18	469,270.78	2,562,083.53
合计	3,764,062.49		732,708.18	469,270.78	2,562,083.53

其他说明：

无

29、递延所得税资产/递延所得税负债

(1). 未经抵销的递延所得税资产

适用 不适用

单位：元币种：人民币

项目	期末余额		期初余额	
	可抵扣暂时性差异	递延所得税资产	可抵扣暂时性差异	递延所得税资产
资产减值准备	9,036,270.49	2,259,067.63	9,036,270.49	2,259,067.63
内部交易未实现利润	4,552,657.70	1,084,369.57	9,443,181.92	2,086,755.95
可抵扣亏损	310,478,255.17	63,700,195.39	194,836,217.17	44,686,647.28
纳税时间差异形成的暂未抵扣费用	151,978,280.63	37,994,570.16	155,592,411.63	38,898,102.91
租赁负债	111,383,045.13	20,004,892.41	118,721,128.46	20,935,622.23
坏账准备	106,046,053.60	22,959,004.91	102,987,139.53	22,611,489.93
递延收益	221,596,661.84	53,964,777.49	184,195,196.65	44,241,135.24
存货跌价准备	8,869,281.19	1,422,722.69	12,759,916.18	1,683,154.13
其他非流动资产减值准备	5,301,409.21	1,325,352.30	5,301,409.21	1,325,352.30
现金流量套期储备			2,906,025.00	570,693.75
合计	929,241,914.96	204,714,952.55	795,778,896.24	179,298,021.35

(2). 未经抵销的递延所得税负债

√适用 □不适用

单位：元币种：人民币

项目	期末余额		期初余额	
	应纳税暂时性差异	递延所得税负债	应纳税暂时性差异	递延所得税负债
非同一控制企业合并资产评估增值				
其他债权投资公允价值变动				
其他权益工具投资公允价值变动				
使用权资产	107,166,748.67	19,210,473.46	114,685,998.31	20,089,313.63
固定资产税前一次性扣除	59,796,690.50	13,341,340.39	80,130,129.66	18,094,603.21
已抵扣费用	67,495,582.82	13,980,092.87	58,905,806.50	12,154,182.44
现金流量套期储备			148,700.00	37,175.00
评估增值	113,652,651.97	28,413,163.01	130,749,976.26	32,687,494.08
以公允价值计量且其变动计入当期损益的金融资产	107,490,595.88	26,872,648.97		
合计	455,602,269.84	101,817,718.70	384,620,610.73	83,062,768.36

(3). 以抵销后净额列示的递延所得税资产或负债

□适用 √不适用

(4). 未确认递延所得税资产明细

√适用 □不适用

单位：元币种：人民币

项目	期末余额	期初余额
可抵扣暂时性差异	50,371,561.46	41,087,356.92
可抵扣亏损	1,293,177,092.15	1,061,383,959.07
合计	1,343,548,653.61	1,102,471,315.99

(5). 未确认递延所得税资产的可抵扣亏损将于以下年度到期

√适用 □不适用

单位：元币种：人民币

年份	期末金额	期初金额	备注
2025年		80,832,847.74	
2026年	59,674,189.96	112,873,853.14	
2027年	330,575,476.84	331,636,689.25	
2028年	144,396,959.62	144,446,750.65	
2029年	362,551,295.94	380,895,877.08	
2030年	376,049,601.95		

2031年			
2032年			
2033年	2,881,401.67	2,881,401.67	
2034年	7,816,539.54	7,816,539.54	
2035年及以后	9,231,626.63		
合计	1,293,177,092.15	1,061,383,959.07	/

其他说明：

适用 不适用

30、其他非流动资产

适用 不适用

单位：元币种：人民币

项目	期末余额			期初余额		
	账面余额	减值准备	账面价值	账面余额	减值准备	账面价值
合同取得成本						
合同履约成本						
应收退货成本						
合同资产						
预付设备及工程款	176,188,688.68	5,301,409.21	170,887,279.47	554,216,060.49	5,301,409.21	548,914,651.28
预付土地款	27,931,285.82		27,931,285.82	27,931,285.82		27,931,285.82
合计	204,119,974.50	5,301,409.21	198,818,565.29	582,147,346.31	5,301,409.21	576,845,937.10

其他说明：

无

31、所有权或使用权受限资产

适用 不适用

单位：元币种：人民币

项目	期末				期初			
	账面余额	账面价值	受限类型	受限情况	账面余额	账面价值	受限类型	受限情况
货币资金	2,804,093,184.81	2,804,093,184.81	质押	信用证保证金、期货保证金、借款保证金、诉讼冻结等	1,502,711,647.53	1,502,711,647.53	质押	信用证保证金、期货保证金、借款保证金、诉讼冻结等
应收票据	492,440,064.16	491,640,064.16	质押	未终止确认的已背书或贴现票据	449,279,550.70	449,279,550.70	质押	未终止确认的已背书或贴现票据
存货								
其中：数								

据资源								
固定资产	1,960,177,668.96	1,067,599,183.03	抵押	授信抵押给银行	3,542,670,582.02	2,058,841,843.85	抵押	授信抵押给银行
无形资产	618,521,280.60	508,578,162.08	抵押	授信抵押给银行	780,607,694.07	657,923,878.16	抵押	授信抵押给银行
其中：数据资源								
应收账款	115,250,987.65	112,945,967.90	质押	保理融资质押	409,325,110.35	401,138,608.14	质押	保理融资质押
在建工程	28,734,353.58	28,734,353.58	抵押	授信抵押给银行	58,951,583.39	58,951,583.39	抵押	授信抵押给银行
合计	6,019,217,539.76	5,013,590,915.56			6,743,546,168.06	5,128,847,111.77		

其他说明：

无

32、短期借款

(1). 短期借款分类

适用 不适用

单位：元币种：人民币

项目	期末余额	期初余额
质押借款	2,225,493,657.17	347,096,458.32
抵押借款	1,047,655,042.43	1,483,806,116.22
保证借款	4,681,333,632.89	5,106,892,731.49
信用借款		
合计	7,954,482,332.49	6,937,795,306.03

短期借款分类的说明：

无

(2). 已逾期未偿还的短期借款情况

适用 不适用

其中重要的已逾期未偿还的短期借款情况如下：

适用 不适用

其他说明：

适用 不适用

33、交易性金融负债

适用 不适用

其他说明：

适用 不适用

34、衍生金融负债

√适用 □不适用

单位：元币种：人民币

项目	期末余额	期初余额
铝期货合约	198,163,525.00	2,906,025.00
合计	198,163,525.00	2,906,025.00

其他说明：

无

35、应付票据

(1). 应付票据列示

√适用 □不适用

单位：元币种：人民币

种类	期末余额	期初余额
商业承兑汇票		397,231,888.88
银行承兑汇票	260,000,000.00	
国内信用证	2,587,866,579.20	982,939,661.12
合计	2,847,866,579.20	1,380,171,550.00

本期末已到期未支付的应付票据总额为0元。到期未付的原因是无

36、应付账款

(1). 应付账款列示

√适用 □不适用

单位：元币种：人民币

项目	期末余额	期初余额
货款	561,643,706.76	754,451,392.72
工程、设备款	434,894,341.69	403,698,513.46
合计	996,538,048.45	1,158,149,906.18

(2). 账龄超过1年或逾期的重要应付账款

□适用 √不适用

其他说明：

□适用 √不适用

37、预收款项

(1). 预收款项列示

□适用 √不适用

(2). 账龄超过1年的重要预收款项

□适用 √不适用

(3). 报告期内账面价值发生重大变动的金额和原因

适用 不适用

其他说明:

适用 不适用

38、 合同负债

(1). 合同负债情况

适用 不适用

单位: 元币种: 人民币

项目	期末余额	期初余额
预收货款	280,871,003.84	622,054,616.02
合计	280,871,003.84	622,054,616.02

(2). 账龄超过1年的重要合同负债

适用 不适用

(3). 报告期内账面价值发生重大变动的金额和原因

适用 不适用

其他说明:

适用 不适用

39、 应付职工薪酬

(1). 应付职工薪酬列示

适用 不适用

单位: 元币种: 人民币

项目	期初余额	本期增加	本期减少	期末余额
一、短期薪酬	154,432,318.94	1,281,948,531.66	1,261,292,769.92	175,088,080.68
二、离职后福利-设定提存计划	6,642.86	92,473,845.70	92,473,991.69	6,496.87
三、辞退福利				
四、一年内到期的其他福利				
合计	154,438,961.80	1,374,422,377.36	1,353,766,761.61	175,094,577.55

(2). 短期薪酬列示

适用 不适用

单位: 元币种: 人民币

项目	期初余额	本期增加	本期减少	期末余额
一、工资、奖金、津贴和补贴	153,725,628.46	1,120,077,088.70	1,098,769,307.90	175,033,409.26
二、职工福利费		77,014,667.28	77,014,667.28	

三、社会保险费	45,958.08	50,490,449.48	50,496,489.60	39,917.96
其中：医疗保险费	40,487.09	44,739,503.73	44,745,064.77	34,926.05
工伤保险费	5,470.99	5,750,945.75	5,751,424.83	4,991.91
生育保险费				
四、住房公积金	13,715.90	34,300,820.42	34,299,782.86	14,753.46
五、工会经费和职工教育经费	647,016.50	65,505.78	712,522.28	
六、短期带薪缺勤				
七、短期利润分享计划				
合计	154,432,318.94	1,281,948,531.66	1,261,292,769.92	175,088,080.68

(3). 设定提存计划列示

√适用 □不适用

单位：元币种：人民币

项目	期初余额	本期增加	本期减少	期末余额
1、基本养老保险	6,642.86	88,856,802.89	88,856,948.88	6,496.87
2、失业保险费		3,617,042.81	3,617,042.81	
3、企业年金缴费				
合计	6,642.86	92,473,845.70	92,473,991.69	6,496.87

其他说明：

□适用 √不适用

40、应交税费

√适用 □不适用

单位：元币种：人民币

项目	期末余额	期初余额
增值税	20,350,497.23	28,333,545.11
消费税		
营业税		
企业所得税	78,615,799.53	91,132,367.05
城市维护建设税	1,225,439.38	2,946,019.45
印花税	20,087,441.83	21,207,689.36
房产税	7,937,696.26	6,650,608.70
城镇土地使用税	5,524,388.72	3,893,072.36
教育附加费	612,293.80	1,532,458.22
地方教育附加费	408,195.87	1,021,638.82
个人所得税	1,236,020.87	1,112,366.85
环境保护税	129,003.33	113,245.68
其他		99,253.22
合计	136,126,776.82	158,042,264.82

其他说明：

无

41、其他应付款

(1). 项目列示

适用 不适用

单位：元币种：人民币

项目	期末余额	期初余额
应付利息		
应付股利		
其他应付款	40,840,885.70	72,051,581.82
合计	40,840,885.70	72,051,581.82

其他说明：

适用 不适用

(2). 应付利息

分类列示

适用 不适用

逾期的重要应付利息：

适用 不适用

其他说明：

适用 不适用

(3). 应付股利

分类列示

适用 不适用

(4). 其他应付款

按款项性质列示其他应付款

适用 不适用

单位：元币种：人民币

项目	期末余额	期初余额
往来款	20,827,859.34	52,021,516.40
保证金、押金	13,423,208.10	14,500,484.24
工程及设备质保金	5,293,176.96	2,932,189.61
工作服押金等	1,296,641.30	2,597,391.57
合计	40,840,885.70	72,051,581.82

账龄超过 1 年或逾期的重要其他应付款

适用 不适用

其他说明：

适用 不适用

42、持有待售负债

适用 不适用

43、1年内到期的非流动负债

适用 不适用

单位：元币种：人民币

项目	期末余额	期初余额
1年内到期的长期借款	2,082,148,750.19	1,842,588,929.60
1年内到期的应付债券		
1年内到期的长期应付款		
1年内到期的租赁负债	43,102,688.43	39,409,037.40
合计	2,125,251,438.62	1,881,997,967.00

其他说明：

无

44、其他流动负债

其他流动负债情况

适用 不适用

单位：元币种：人民币

项目	期末余额	期初余额
短期应付债券		
应付退货款		
待转销项税	47,773,576.16	80,867,100.06
保理融资款	110,458,882.05	411,775,894.58
合计	158,232,458.21	492,642,994.64

短期应付债券的增减变动:

适用 不适用

其他说明:

适用 不适用

45、长期借款

(1). 长期借款分类

适用 不适用

单位：元币种：人民币

项目	期末余额	期初余额
质押借款	43,208,533.82	102,494,006.82
抵押借款	340,358,446.25	717,783,725.73
保证借款	1,460,457,061.11	977,300,000.00
信用借款		
合计	1,844,024,041.18	1,797,577,732.55

长期借款分类的说明：

无

其他说明：

适用 不适用

于 2025 年 12 月 31 日，上述借款年利率为 1.80%至 4.50%。

46、应付债券

(1). 应付债券

适用 不适用

(2). 应付债券的具体情况：（不包括划分为金融负债的优先股、永续债等其他金融工具）

适用 不适用

(3). 可转换公司债券的说明

适用 不适用

转股权会计处理及判断依据

适用 不适用

(4). 划分为金融负债的其他金融工具说明

期末发行在外的优先股、永续债等其他金融工具基本情况

适用 不适用

期末发行在外的优先股、永续债等金融工具变动情况表

适用 不适用

其他金融工具划分为金融负债的依据说明

适用 不适用

其他说明：

适用 不适用

47、租赁负债

适用 不适用

单位：元币种：人民币

项目	期末余额	期初余额
房屋租赁	50,847,746.79	64,993,137.63
设备及车辆租赁	17,432,609.91	14,318,953.43
合计	68,280,356.70	79,312,091.06

其他说明：

无

48、长期应付款

项目列示

适用 不适用

单位：元币种：人民币

项目	期末余额	期初余额
长期应付款		
专项应付款	150,000,000.00	150,000,000.00
合计	150,000,000.00	150,000,000.00

其他说明：

适用 不适用

专项应付款为收到的邹平市政府按与本集团的协议向本集团拨付的项目扶持资金，待达到协议的约定条件后由政府机关审核。

长期应付款

(1). 按款项性质列示长期应付款

适用 不适用

专项应付款

(1). 按款项性质列示专项应付款

适用 不适用

49、长期应付职工薪酬

适用 不适用

50、预计负债

适用 不适用

51、递延收益

递延收益情况

√适用 □不适用

单位：元币种：人民币

项目	期初余额	本期增加	本期减少	期末余额	形成原因
政府补助	215,786,555.02	61,070,560.00	24,265,385.68	252,591,729.34	拨款转入
合计	215,786,555.02	61,070,560.00	24,265,385.68	252,591,729.34	/

其他说明：

√适用 □不适用

(1) 政府补助项目

政府补助项目	年初余额	本年新增补助金额	本年计入营业外收入金额	本年计入其他收益金额	本年冲减成本费用金额	其他变动	年末余额	与资产相关/与收益相关
2024 年第一批超长期特别国债资金支持设备更新项目投资	50,000,000.00			5,000,000.00			45,000,000.00	资产
云南泸西产业园区管理委员会铝精深加工项目投资奖励	35,394,800.00						35,394,800.00	资产
政府扶持资金	32,390,001.66			5,342,015.91			27,047,985.75	资产
砚山县投资促进局固定资产奖励资金	32,018,452.52			3,857,014.60			28,161,437.92	资产
邹平市发改委污染治理和节能减碳专项 2023 年中央预算投资	15,500,000.00	2,000,000.00		1,750,000.00			15,750,000.00	资产
50 万吨高强高韧铝合金材料生产装备智能化提升改造项目（2024 年第二批超长期特别国债资）	15,400,000.00	2,000,000.00		1,740,000.00			15,660,000.00	资产

政府补助项目	年初余额	本年新增补助金额	本年计入营业外收入金额	本年计入其他收益金额	本年冲减成本费用金额	其他变动	年末余额	与资产相关/与收益相关
大气污染防治资金	8,000,000.00			258,064.52			7,741,935.48	资产
苏州工业园区苏相合作区经发局2023年制造业智能化改造奖补	7,932,700.00			1,034,700.00			6,898,000.00	资产
征地拆迁补偿款	5,596,333.05			130,400.04			5,465,933.01	资产
砚山县工信商务局工业及信息化发展专项资金	4,000,000.00						4,000,000.00	资产
惠民经济开发区基础设施建设资金	3,200,000.00						3,200,000.00	资产
年产38万吨新能源汽车轻量化铝合金材料项目高质量发展补助金	2,000,000.00						2,000,000.00	资产
2022年度固定资产更新改造奖励补助	1,490,744.68	340,000.00		227,446.80			1,603,297.88	资产
2023年山东省重点研发计划项目资金	982,000.00						982,000.00	资产
邹平工信局智能化升级改造设备奖补	749,825.00			87,800.00			662,025.00	资产
邹平工业和信息化局2022年省级工业转型升级发展资金	631,698.11			84,226.42			547,471.69	资产
新旧动能转换重大产业攻关补助资金	500,000.00						500,000.00	资产

政府补助项目	年初余额	本年新增补助金额	本年计入营业外收入金额	本年计入其他收益金额	本年冲减成本费用金额	其他变动	年末余额	与资产相关/与收益相关
2024年第二批超长期特别国债资金支持设备更新项目投资		46,000,000.00		4,600,000.00			41,400,000.00	资产
邹平市发展和改革委员会长期国债		5,000,000.00					5,000,000.00	资产
2024年度苏相合作区制造业企业智能化改造奖补资金		1,490,560.00					1,490,560.00	资产
滨州市工业和信息化局2025年技术改造设备奖补资金		1,410,000.00		8,050.72			1,401,949.28	资产
滨州市生态环境局邹平分局拨付2023年度减污降碳调节资金		1,200,000.00		120,000.00			1,080,000.00	资产
滨州市工信局2023年省级工业转型发展资金		550,000.00					550,000.00	资产
惠民县工业和信息化局支持企业工业转型发展资金		550,000.00		4,583.33			545,416.67	资产
邹平市工业和信息化局2023年邹平市技术改造设备奖补资金		280,000.00		10,666.67			269,333.33	资产
邹平市工业和信息化局2023年省级工业转型发展资金		250,000.00		10,416.67			239,583.33	资产

政府补助项目	年初余额	本年新增补助金额	本年计入营业外收入金额	本年计入其他收益金额	本年冲减成本费用金额	其他变动	年末余额	与资产相关/与收益相关
合计	215,786,555.02	61,070,560.00		24,265,385.68			252,591,729.34	-

52、其他非流动负债

适用 不适用

53、股本

适用 不适用

单位：元币种：人民币

	期初余额	本次变动增减(+、-)					期末余额
		发行新股	送股	公积金转股	其他	小计	
股份总数	4,107,435,885.00				-351,363,722.00	-351,363,722.00	3,756,072,163.00

其他说明：

根据公司 2024 年度股东大会审议通过的《关于 2024 年度重大资产重组事项业绩补》偿方案的议案》以及《盈利预测补偿协议》关于业绩补偿的相关约定，公司以人民币 1.00 元的总价回购补偿义务人合计持有的公司股份数 351,363,722 股，并予以注销。

54、其他权益工具

(1). 期末发行在外的优先股、永续债等其他金融工具基本情况

适用 不适用

(2). 期末发行在外的优先股、永续债等金融工具变动情况表

适用 不适用

其他权益工具本期增减变动情况、变动原因说明，以及相关会计处理的依据：

适用 不适用

其他说明：

适用 不适用

55、资本公积

适用 不适用

单位：元币种：人民币

项目	期初余额	本期增加	本期减少	期末余额
资本溢价（股本溢价）	2,905,369,667.49	351,363,721.00		3,256,733,388.49

其他资本公积				
合计	2,905,369,667.49	351,363,721.00		3,256,733,388.49

其他说明，包括本期增减变动情况、变动原因说明：
详见本财务报表附注七、53 股本相关说明

56、 库存股

√适用 □不适用

单位：元 币种：人民币

项目	期初余额	本期增加	本期减少	期末余额
库存股		64,448,632.00		64,448,632.00
合计		64,448,632.00		64,448,632.00

其他说明，包括本期增减变动情况、变动原因说明：

本期库存股增加主要系回购股份所致，公司已于 2026 年 3 月办理注销手续。

57、 其他综合收益

√适用 □不适用

单位：元币种：人民币

项目	期初余额	本期发生金额						期末余额
		本期所得税前发生额	减：前期计入其他综合收益当期转入损益	减：前期计入其他综合收益当期转入留存收益	减：所得税费用	税后归属于母公司	税后归属于少数股东	
一、不能重分类进损益的其他综合收益								
其中：重新计量设定受益计划变动额								
权益法下不能转损益的其								

他综合收益								
其他权益工具投资公允价值变动								
企业自身信用风险公允价值变动								
二、将重分类进损益的其他综合收益								
其中：权益法下可转损益的其他综合收益		1,853,686.24				1,853,686.24		1,853,686.24
其他债权投资公允价值变动								
金融资产重分类计入其他综合收益的金额								
其他债权投资信用减值准备								
现金流量套期储备	2,223,806.25	2,757,325.00			533,518.75	2,223,806.25		
外币财务报表折算差额	68,957,438.00	22,879,307.69				22,879,307.69		91,836,745.69

其他综合收益合计	- 71,181,244.25	- 18,268,296.45			533,518.75	- 18,801,815.20	- 89,983,059.45

其他说明，包括对现金流量套期损益的有效部分转为被套期项目初始确认金额调整：

/

58、专项储备

√适用 □不适用

单位：元币种：人民币

项目	期初余额	本期增加	本期减少	期末余额
安全生产费	15,614,825.02	44,359,274.72	53,928,650.21	6,045,449.53
合计	15,614,825.02	44,359,274.72	53,928,650.21	6,045,449.53

其他说明，包括本期增减变动情况、变动原因说明：

无

59、盈余公积

√适用 □不适用

单位：元币种：人民币

项目	期初余额	本期增加	本期减少	期末余额
法定盈余公积	179,882,160.03			179,882,160.03
任意盈余公积				
储备基金				
企业发展基金				
其他				
合计	179,882,160.03			179,882,160.03

盈余公积说明，包括本期增减变动情况、变动原因说明：

无

60、未分配利润

√适用 □不适用

单位：元币种：人民币

项目	本期	上期
调整前上期末未分配利润	3,649,227,426.52	2,926,385,279.17
调整期初未分配利润合计数（调增+，调减-）		
调整后期初未分配利润	3,649,227,426.52	2,926,385,279.17
加：本期归属于母公司所有者的净利润	785,520,756.61	1,010,362,659.30
减：提取法定盈余公积		
提取任意盈余公积		
提取一般风险准备		
应付普通股股利	303,490,630.03	287,520,511.95
转作股本的普通股股利		

期末未分配利润	4,131,257,553.10	3,649,227,426.52
---------	------------------	------------------

61、营业收入和营业成本

(1). 营业收入和营业成本情况

√适用 □不适用

单位：元币种：人民币

项目	本期发生额		上期发生额	
	收入	成本	收入	成本
主营业务	75,729,514,122.85	73,409,393,988.61	79,637,514,470.79	76,965,985,711.42
其他业务	1,311,448,569.16	1,196,823,233.60	1,304,018,705.65	1,233,778,861.78
合计	77,040,962,692.01	74,606,217,222.21	80,941,533,176.44	78,199,764,573.20

(2). 营业收入、营业成本的分解信息

√适用 □不适用

单位：元币种：人民币

合同分类	分部-1		合计	
	营业收入	营业成本	营业收入	营业成本
商品类型				
其中：棒材	45,266,268,726.40	44,430,104,311.04	45,266,268,726.40	44,430,104,311.04
铝杆线缆	19,300,060,113.62	18,865,737,116.33	19,300,060,113.62	18,865,737,116.33
板带箔	5,774,679,328.11	5,637,542,071.63	5,774,679,328.11	5,637,542,071.63
型材	5,209,313,621.40	4,268,079,324.61	5,209,313,621.40	4,268,079,324.61
结构件	179,192,333.32	207,931,165.00	179,192,333.32	207,931,165.00
其他业务	1,311,448,569.16	1,196,823,233.60	1,311,448,569.16	1,196,823,233.60
市场或客户类型				
其中：内销	75,899,957,369.63	73,688,833,879.23	75,899,957,369.63	73,688,833,879.23
外销	1,141,005,322.38	917,383,342.98	1,141,005,322.38	917,383,342.98
合同类型				
按商品转让的时间分类				
其中：某一时点转让	77,040,962,692.01	74,606,217,222.21	77,040,962,692.01	74,606,217,222.21
按合同期限分类				
按销售渠道分类				
其中：直接销售	77,040,962,692.01	74,606,217,222.21	77,040,962,692.01	74,606,217,222.21
合计	77,040,962,692.01	74,606,217,222.21	77,040,962,692.01	74,606,217,222.21

其他说明：

适用 不适用

(3). 履约义务的说明

适用 不适用

(4). 分摊至剩余履约义务的说明

适用 不适用

本报告期末已签订合同、但尚未履行或尚未履行完毕的履约义务所对应的收入金额为280,871,003.84元，其中：

280,871,003.84元预计将于2026年度确认收入

(5). 重大合同变更或重大交易价格调整

适用 不适用

其他说明：

62、税金及附加

适用 不适用

单位：元币种：人民币

项目	本期发生额	上期发生额
消费税		
营业税		
城市维护建设税	19,127,277.61	30,421,164.84
教育费附加	8,881,599.82	14,640,460.29
资源税		
房产税	30,873,863.09	26,125,649.92
土地使用税	23,360,242.12	15,306,663.79
车船使用税		
印花税	86,044,932.13	71,639,607.48
地方教育费附加	5,969,956.70	9,914,491.70
环保税	1,013,936.90	838,981.54
其他	536,511.77	269,472.74
合计	175,808,320.14	169,156,492.30

其他说明：

/

63、销售费用

适用 不适用

单位：元币种：人民币

项目	本期发生额	上期发生额
职工薪酬	65,770,943.58	61,221,056.13
业务招待费	13,006,474.41	14,993,556.93
宣传费	15,759,311.96	10,792,725.29
差旅费	8,858,318.34	8,267,275.95

快递费	1,797,382.84	2,596,278.38
车辆费用	2,083,010.78	2,999,416.38
租赁费	1,286,890.39	2,115,716.10
折旧费	2,756,862.98	2,431,474.15
办公费	2,188,984.85	1,693,177.06
其他	11,143,077.81	8,295,480.25
合计	124,651,257.94	115,406,156.62

其他说明：

无

64、管理费用

√适用 □不适用

单位：元币种：人民币

项目	本期发生额	上期发生额
职工薪酬	253,678,571.02	252,424,928.84
折旧与摊销	162,063,033.29	101,774,497.89
办公费	27,092,347.05	31,150,761.64
物管费	4,162,912.18	4,307,266.06
业务招待费	16,036,233.43	19,418,212.55
车辆费用	5,802,690.22	7,939,164.85
中介机构服务费	15,991,509.29	13,372,547.93
环境保护及绿化费	5,662,686.63	5,192,174.36
差旅费	4,741,994.92	8,752,098.40
租赁费用	1,235,736.11	795,639.52
其他	10,133,072.54	15,504,010.18
合计	506,600,786.68	460,631,302.22

其他说明：

无

65、研发费用

√适用 □不适用

单位：元币种：人民币

项目	本期发生额	上期发生额
直接投入材料	207,373,502.35	215,586,845.15
人工成本	75,738,568.38	58,561,890.82
折旧及摊销	13,380,866.53	12,875,886.86
其他	17,251,810.22	9,128,047.06
合计	313,744,747.48	296,152,669.89

其他说明：

无

66、财务费用

√适用 □不适用

单位：元币种：人民币

项目	本期发生额	上期发生额
利息费用	466,418,064.14	418,597,540.07
减：利息收入	54,700,012.02	38,610,016.63
加：汇兑损失	-11,444,911.43	-29,229,147.78
其他支出	19,711,470.58	9,336,416.64
合计	419,984,611.27	360,094,792.30

其他说明：

无

67、其他收益

√适用 □不适用

单位：元币种：人民币

按性质分类	本期发生额	上期发生额
进项税额加计抵减额	32,325,026.04	28,450,200.84
产值增长奖励	21,434,336.75	15,249,970.51
递延收益摊销	24,265,385.68	10,622,912.29
惠民经济开发区分局财政补贴	4,155,780.05	3,980,707.03
人才奖励	3,383,400.00	
山东省科技厅重点研发计划项目经费	2,535,000.00	
稳岗补贴	2,396,897.93	1,983,984.47
滨州市轻量化铝新材料集群优质项目奖励资金	1,015,000.00	
砚山县工信商务局产业发展资金	770,900.00	633,700.00
惠民县工业和信息化局财政补贴	680,634.50	
扩岗补助	578,384.70	
邹平市工业和信息化局工业资源综合利用试点基地资金	500,000.00	
企业投保出口信用保险扶持资金	423,665.19	
个税手续费返还	324,055.00	387,004.77
2025 年省级工业转型发展资金	320,000.00	
奖励扶持资金	250,000.00	450,000.00
失业动态监测补助	4,800.00	
山东省科技厅 2023 年重点研发项目经费		2,200,000.00
惠民县财政局经济开发区支持企业发展资金		1,899,082.00
2024 年首季开门红奖励		1,700,000.00
2024 年省级工业转型发展资金		900,000.00
内蒙古自治区工业和信息化厅绿色工厂补助		500,000.00
退役士兵补贴		425,250.00
2024 年全员创新企业赛道资助资金		300,000.00

生态文明建设财政奖金		300,000.00
2023年省级污染防治节能奖补资金		300,000.00
2024年市级打造先进制造业基地专项资金绿色制造体系建设奖励		300,000.00
滨州生态环境局邹平分局生态文明建设财政奖		255,000.00
山东省科技厅2023年度国家级领军人才配套支持经费		200,000.00
2022年度我市全职引进青年人才奖励		200,000.00
2022年度我市全职引进青年人才奖励		200,000.00
增值税即征即退-税费返还		148,315.40
吸纳就业困难人员补贴		69,550.32
惠民经济开发区管委会财政补贴		17,759.62
其他	486,748.42	976,166.91
合计	95,850,014.26	72,649,604.16

其他说明：

无

68、投资收益

√适用 □不适用

单位：元币种：人民币

项目	本期发生额	上期发生额
权益法核算的长期股权投资收益	-1,782,775.29	-59,280,263.48
处置长期股权投资产生的投资收益		36,489,775.57
交易性金融资产在持有期间的投资收益		
其他权益工具投资在持有期间取得的股利收入		
债权投资在持有期间取得的利息收入		
其他债权投资在持有期间取得的利息收入		
处置交易性金融资产取得的投资收益	1,758,623.06	2,452,973.44
处置其他权益工具投资取得的投资收益		
处置债权投资取得的投资收益		
处置其他债权投资取得的投资收益		
债务重组收益		
票据贴息	-24,313,501.58	-18,229,945.36
处置以摊余成本计量的金融资产取得的投资收益		-1,098,366.14
合计	-24,337,653.81	-39,665,825.97

其他说明：

无

69、净敞口套期收益

适用 不适用

70、公允价值变动收益

适用 不适用

单位：元 币种：人民币

产生公允价值变动收益的来源	本期发生额	上期发生额
交易性金融资产	109,570,047.33	
其中：衍生金融工具产生的公允价值变动收益		
交易性金融负债		
按公允价值计量的投资性房地产		
合计	109,570,047.33	

其他说明：

/

71、信用减值损失

适用 不适用

单位：元币种：人民币

项目	本期发生额	上期发生额
应收票据坏账损失	-1,409,862.98	1,199,424.42
应收账款坏账损失	-13,142,429.23	-17,784,032.37
其他应收款坏账损失	-7,414,690.42	-3,860,746.74
债权投资减值损失		
其他债权投资减值损失		
长期应收款坏账损失		
财务担保相关减值损失		
合计	-21,966,982.63	-20,445,354.69

其他说明：

/

72、资产减值损失

适用 不适用

单位：元币种：人民币

项目	本期发生额	上期发生额
一、合同资产减值损失		
二、存货跌价损失及合同履约成本减值损失	-30,887,815.60	-35,655,342.94
三、长期股权投资减值损失		

四、投资性房地产减值损失		
五、固定资产减值损失		
六、工程物资减值损失		
七、在建工程减值损失		
八、生产性生物资产减值损失		
九、油气资产减值损失		
十、无形资产减值损失		
十一、商誉减值损失		
十二、其他		
合计	-30,887,815.60	-35,655,342.94

其他说明：

无

73、资产处置收益

√适用 □不适用

单位：元币种：人民币

项目	本期发生额	上期发生额
非流动资产处置收益	4,520,624.59	15,147,096.62
合计	4,520,624.59	15,147,096.62

其他说明：

项目	本年发生额	上年发生额	计入本年非经常性损益的金额
非流动资产处置收益	4,520,624.59	15,147,096.62	4,520,624.59
其中:未划分为持有待售的非流动资产处置收益	4,520,624.59	15,147,096.62	4,520,624.59
其中：固定资产处置收益	678,036.94	799,305.33	678,036.94
使用权资产处置收益	914,257.82	5,787,953.97	914,257.82
在建工程处置收益	-1,065,753.88	7,324,698.73	-1,065,753.88
投资性房地产处置收益	3,994,083.71	1,235,138.59	3,994,083.71
合计	4,520,624.59	15,147,096.62	4,520,624.59

74、营业外收入

营业外收入情况

√适用 □不适用

单位：元币种：人民币

项目	本期发生额	上期发生额	计入当期非经常性损益的金额
非流动资产处置利得			
合计			

其中：固定资产处置利得			
无形资产处置利得			
非货币性资产交换利得			
接受捐赠			
政府补助	124,650.00		124,650.00
违约赔偿	5,756,524.82	5,578,276.25	5,756,524.82
其他	2,190,694.46	1,829,669.55	2,190,694.46
合计	8,071,869.28	7,407,945.80	8,071,869.28

其他说明：

适用 不适用

75、营业外支出

适用 不适用

单位：元币种：人民币

项目	本期发生额	上期发生额	计入当期非经常性损益的金额
非流动资产处置损失合计	2,228,320.44	4,545,027.14	2,228,320.44
其中：固定资产处置损失	2,228,320.44	4,545,027.14	2,228,320.44
无形资产处置损失			
非货币性资产交换损失			
对外捐赠	100,000.00	400,000.00	100,000.00
其他	12,318,865.60	4,250,166.91	12,318,865.60
赔偿支出	1,800,000.00		1,800,000.00
合计	16,447,186.04	9,195,194.05	16,447,186.04

其他说明：

无

76、所得税费用

(1). 所得税费用表

适用 不适用

单位：元币种：人民币

项目	本期发生额	上期发生额
当期所得税费用	249,972,695.86	321,550,972.81
递延所得税费用	-7,195,499.61	4,066,469.03
合计	242,777,196.25	325,617,441.84

(2). 会计利润与所得税费用调整过程

√适用 □不适用

单位：元币种：人民币

项目	本期发生额
利润总额	1,018,328,663.67
按法定/适用税率计算的所得税费用	255,073,052.53
子公司适用不同税率的影响	-67,884,020.08
调整以前期间所得税的影响	11,589,788.56
非应税收入的影响	924,856.60
不可抵扣的成本、费用和损失的影响	4,580,823.01
使用前期未确认递延所得税资产的可抵扣亏损的影响	-3,583,950.35
本期未确认递延所得税资产的可抵扣暂时性差异或可抵扣亏损的影响	86,825,617.19
研发费用加计扣除	-44,748,971.21
所得税费用	242,777,196.25

其他说明：

□适用 √不适用

77、其他综合收益

√适用 □不适用

详见附注七、57

78、现金流量表项目

(1). 与经营活动有关的现金

收到的其他与经营活动有关的现金

√适用 □不适用

单位：元币种：人民币

项目	本期发生额	上期发生额
利息收入	54,700,012.02	38,610,016.63
政府补助	141,786,137.20	146,057,033.65
违约赔偿	4,398,528.29	3,838,360.51
保证金、往来款	640,265,348.35	126,601,162.15
合计	841,150,025.86	315,106,572.94

收到的其他与经营活动有关的现金说明：

/

支付的其他与经营活动有关的现金

√适用 □不适用

单位：元币种：人民币

项目	本期发生额	上期发生额
销售费用	64,146,456.70	51,753,626.34
管理费用	95,550,377.34	104,761,194.36

手续费支出	3,876,304.90	3,255,166.64
研发费用	224,625,312.57	224,714,892.21
对外捐赠	100,000.00	400,000.00
保证金、往来款	1,735,969,843.23	159,429,807.73
合计	2,124,268,294.74	544,314,687.28

支付的其他与经营活动有关的现金说明：

/

(2). 与投资活动有关的现金

收到的重要的投资活动有关的现金

适用 不适用

单位：元币种：人民币

项目	本期发生额	上期发生额
理财产品	3,351,090,000.00	4,035,000,000.00
合计	3,351,090,000.00	4,035,000,000.00

支付的重要的投资活动有关的现金

适用 不适用

单位：元币种：人民币

项目	本期发生额	上期发生额
理财产品	3,351,090,000.00	4,035,000,000.00
基金	250,000,000.00	
股权款	535,467,626.16	502,427,361.73
购建固定资产、无形资产和其他长期资产支付的现金	1,201,098,151.79	1,634,940,576.36
合计	5,337,655,777.95	6,172,367,938.09

收到的其他与投资活动有关的现金

适用 不适用

支付的其他与投资活动有关的现金

适用 不适用

(3). 与筹资活动有关的现金

收到的其他与筹资活动有关的现金

适用 不适用

单位：元币种：人民币

项目	本期发生额	上期发生额
收回票据融资保证金	200,000,000.00	249,000,000.00
收回借款保证金	300,000,000.00	350,000,000.00
收信用证融资保证金	485,600,785.66	204,073,594.22
收保理融资款	997,787,919.89	1,184,004,391.98
合计	1,983,388,705.55	1,987,077,986.20

收到的其他与筹资活动有关的现金说明：

/

支付的其他与筹资活动有关的现金

√适用 □不适用

单位：元币种：人民币

项目	本期发生额	上期发生额
支付信用证保证金	400,000,000.00	877,035,900.00
支付票据融资保证金	800,000,000.00	300,000,000.00
支付借款保证金	10,000,000.00	
回购股份	64,448,632.00	
偿还保理融资款	219,282,067.05	
支付租赁负债款	47,375,312.27	38,715,789.48
支付融资手续费	13,981,300.00	15,159,075.74
合计	1,555,087,311.32	1,230,910,765.22

支付的其他与筹资活动有关的现金说明：

/

筹资活动产生的各项负债变动情况

√适用 □不适用

单位：元币种：人民币

项目	期初余额	本期增加		本期减少		期末余额
		现金变动	非现金变动	现金变动	非现金变动	
短期借款	6,937,795,306.03	8,635,650,653.30	62,618,441.09	7,681,582,067.93		7,954,482,332.49
一年内到期的非流动负债	1,881,997,967.00		2,125,251,438.62	1,881,997,967.00		2,125,251,438.62
其他流动负债	494,385,188.13	997,787,919.89		219,282,067.05	1,114,658,582.76	158,232,458.21
长期借款	1,797,577,732.55	2,326,721,512.83		197,627,029.73	2,082,648,174.47	1,844,024,041.18
租赁负债	79,312,091.06		55,055,524.51	23,483,994.72	42,603,264.15	68,280,356.70
合计	11,191,068,284.77	11,960,160,086.02	2,242,925,404.22	10,003,973,126.43	3,239,910,021.38	12,150,270,627.20

(4). 以净额列报现金流量的说明

□适用 √不适用

(5). 不涉及当期现金收支、但影响企业财务状况或在未来可能影响企业现金流量的重大活动及财务影响

√适用 □不适用

项目	本年发生额
应收票据背书支付材料款	2,753,190,436.41
应收票据背书购置长期资产	192,206,382.67
合计	2,945,396,819.08

79、现金流量表补充资料

(1). 现金流量表补充资料

√适用 □不适用

单位：元币种：人民币

补充资料	本期金额	上期金额
1. 将净利润调节为经营活动现金流量：		
净利润	775,551,467.42	1,004,952,677.00
加：资产减值准备	30,887,815.60	35,655,342.94
信用减值损失	21,966,982.63	20,445,354.69
固定资产折旧、油气资产折耗、生产性生物资产折旧	705,702,758.97	593,626,539.33
使用权资产摊销	37,799,872.74	32,700,530.11
无形资产摊销	37,369,429.39	27,386,009.49
长期待摊费用摊销	732,708.18	901,597.22
处置固定资产、无形资产和其他长期资产的损失（收益以“-”号填列）	-4,520,624.59	-15,147,096.62
固定资产报废损失（收益以“-”号填列）	2,228,010.71	4,545,027.14
公允价值变动损失（收益以“-”号填列）	-109,570,047.33	
财务费用（收益以“-”号填列）	480,399,364.14	424,678,790.07
投资损失（收益以“-”号填列）	24,337,653.81	39,665,825.97
递延所得税资产减少（增加以“-”号填列）	-25,987,624.95	46,286,484.22
递延所得税负债增加（减少以“-”号填列）	18,792,125.34	-42,220,015.19
存货的减少（增加以“-”号填列）	-917,503,475.80	3,072,398.71
经营性应收项目的减少（增加以“-”号填列）	-834,159,237.72	-1,210,737,344.84
经营性应付项目的增加（减少以“-”号填列）	-1,318,367,226.99	551,079,053.85
其他		
经营活动产生的现金流量净额	-1,074,340,048.45	1,516,891,174.09
2. 不涉及现金收支的重大投资和筹资活动：		
债务转为资本		
一年内到期的可转换公司债券		
融资租入固定资产		
3. 现金及现金等价物净变动情况：		
现金的期末余额	4,456,243,527.14	6,379,676,566.87
减：现金的期初余额	6,379,676,566.87	3,282,053,933.89
加：现金等价物的期末余额		
减：现金等价物的期初余额		
现金及现金等价物净增加额	-1,923,433,039.73	3,097,622,632.98

(2). 本期支付的取得子公司的现金净额

□适用 √不适用

(3). 本期收到的处置子公司的现金净额

适用 不适用

(4). 现金和现金等价物的构成

适用 不适用

单位：元币种：人民币

项目	期末余额	期初余额
一、现金	4,456,243,527.14	6,379,676,566.87
其中：库存现金	285,621.10	444,201.80
可随时用于支付的银行存款	4,008,731,179.01	6,294,551,640.87
可随时用于支付的其他货币资金	447,226,727.03	84,680,724.20
可用于支付的存放中央银行款项		
存放同业款项		
拆放同业款项		
二、现金等价物		
其中：三个月内到期的债券投资		
三、期末现金及现金等价物余额	4,456,243,527.14	6,379,676,566.87
其中：母公司或集团内子公司使用受限制的现金和现金等价物		

(5). 使用范围受限但仍作为现金和现金等价物列示的情况

适用 不适用

单位：元币种：人民币

项目	期末余额	理由
期货保证金	52,177,660.80	随时可以支取
存出投资款	35,549,129.64	随时可以支取
通知存款	359,499,936.59	随时可以支取
合计	447,226,727.03	/

(6). 不属于现金及现金等价物的货币资金

适用 不适用

单位：元币种：人民币

项目	期末余额	期初余额	理由
保证金及应计利息	2,794,731,132.05	1,471,113,782.68	特定用途
冻结的银行存款	9,362,052.76	31,597,864.85	冻结
合计	2,804,093,184.81	1,502,711,647.53	/

其他说明：

适用 不适用

80、所有者权益变动表项目注释

说明对上年期末余额进行调整的“其他”项目名称及调整金额等事项：

适用 不适用

81、外币货币性项目

(1). 外币货币性项目

适用 不适用

单位：元

项目	期末外币余额	折算汇率	期末折算人民币余额
货币资金	-	-	
其中：美元	21,154,387.53	7.0288	148,689,924.07
欧元	8,423,799.27	8.2355	69,499,643.10
港币	67,076.74	0.90322	61,345.78
比索	1,974,129.80	0.3899	769,671.25
越南盾	112,160,052,909.00	0.00026761	30,015,250.68
应收账款	—	—	
其中：美元	16,365,084.64	7.0288	115,026,906.92
越南盾	89,973,363,531.00	0.00026761	24,077,851.80
其他应收款	—	—	
其中：越南盾	1,536,444,521.00	0.00026761	411,169.15
应付账款	—	—	
其中：美元			-
比索	129,263.24	0.38987875	50,396.99
越南盾	467,183,199,233.00	0.00026761	125,023,268.58
其他应付款	—	—	
其中：美元	205.69	7.0288	1,445.75
越南盾	739,114,790.00	0.00026761	197,795.10
比索	100	0.38987875	38.98

其他说明：

/

(2). 境外经营实体说明，包括对于重要的境外经营实体，应披露其境外主要经营地、记账本位币及选择依据，记账本位币发生变化的还应披露原因

适用 不适用

子公司	主要经营地	记账本位币	本位币选择依据
香港公司	香港	美元	主要结算币种
墨西哥公司	墨西哥萨尔蒂约	比索	经营地法定货币
越南公司	越南义安省	越南盾	经营地法定货币
新加坡公司	新加坡	美元	主要结算币种

82、租赁

(1). 作为承租人

适用 不适用

租赁负债利息费用 5,599,330.45 元

未纳入租赁负债计量的可变租赁付款额

适用 不适用

简化处理的短期租赁或低价值资产的租赁费用

适用 不适用

计入当期损益的采用简化处理的短期租赁费用 11,475,549.57 元。

售后租回交易及判断依据

适用 不适用

售后租回交易产生的相关损益11,088,685.48 元。

与租赁相关的现金流出总额61,670,479.54(单位：元币种：人民币)

(2). 作为出租人

作为出租人的经营租赁

适用 不适用

单位：元币种：人民币

项目	租赁收入	其中:未计入租赁收款额的可变租赁付款额相关的收入
房屋建筑物	14,230,759.42	
运输工具	302,583.50	
合计	14,533,342.92	

作为出租人的融资租赁

适用 不适用

未折现租赁收款额与租赁投资净额的调节表

适用 不适用

未来五年未折现租赁收款额

适用 不适用

(3). 作为生产商或经销商确认融资租赁销售损益

适用 不适用

其他说明：

/

83、数据资源

适用 不适用

84、其他

适用 不适用

八、研发支出

1、按费用性质列示

适用 不适用

单位：元币种：人民币

项目	本期发生额	上期发生额
直接投入材料	207,373,502.35	215,586,845.15
人工成本	75,738,568.38	58,561,890.82
折旧及摊销	13,380,866.53	12,875,886.86
其他	17,251,810.22	9,128,047.06
合计	313,744,747.48	296,152,669.89
其中：费用化研发支出	313,744,747.48	296,152,669.89
资本化研发支出		

其他说明：

无

2、符合资本化条件的研发项目开发支出

适用 不适用

重要的资本化研发项目

适用 不适用

开发支出减值准备

适用 不适用

其他说明：

/

3、重要的外购在研项目

适用 不适用

九、合并范围的变更

1、非同一控制下企业合并

适用 不适用

2、同一控制下企业合并

适用 不适用

(1). 本期发生的同一控制下企业合并

适用 不适用

(2). 合并成本

适用 不适用

(3). 合并日被合并方资产、负债的账面价值

适用 不适用

其他说明：

/

3、反向购买

适用 不适用

交易基本信息、交易构成反向购买的依据、上市公司保留的资产、负债是否构成业务及其依据、合并成本的确定、按照权益性交易处理时调整权益的金额及其计算：

/

4、 处置子公司

本期是否存在丧失子公司控制权的交易或事项

适用 不适用

其他说明：

适用 不适用

是否存在通过多次交易分步处置对子公司投资且在本期丧失控制权的情形

适用 不适用

其他说明：

适用 不适用

/

5、 其他原因的合并范围变动

说明其他原因导致的合并范围变动（如，新设子公司、清算子公司等）及其相关情况：

适用 不适用

（1）子公司的变动

序号	公司名称	变动原因
1	凯智（深圳）精密制造有限公司	新设立
2	邹平市欣润铝业有限公司	其他（注）

注：本期公司使用自有资金购买邹平市欣润铝业有限公司 100%股权。根据《企业会计准则解释第 13 号》及相关准则判定，相关资产不具备生产所需的完整的投入因素，未形成实质的生产处理过程，尚未具有产出能力，本次股权购买不构成业务收购，作为资产收购处理，本期将邹平市欣润铝业有限公司纳入合并财务报表合并范围。

（2）本期纳入合并范围的结构化主体

公司将实际控制的结构化主体纳入合并范围，本期新增结构化主体：承壹银河私募证券投资基金

6、其他

适用 不适用

十、在其他主体中的权益

1、在子公司中的权益

(1). 企业集团的构成

√适用 □不适用

单位：元币种：人民币

子公司名称	主要经营地	注册资本	注册地	业务性质	持股比例(%)		取得方式
					直接	间接	
山东创新金属科技有限公司	山东滨州	400,770,926.00	山东滨州	金属冶炼和延压加工	100		合并取得
山东创新工贸有限公司	山东滨州	30,000,000.00	山东滨州	金属材料批发		100	投资设立
山东创新合金材料有限公司	山东潍坊	10,000,000.00	山东潍坊	废旧铝合金回收		100	投资设立
山东创新板材有限公司	山东滨州	500,000,000.00	山东滨州	生产销售高精铝板带箔材		100	投资设立
山东创惠再生资源有限公司	山东滨州	100,000,000.00	山东滨州	废旧金属回收		100	投资设立
上海固达励铝业有限公司	上海	10,000,000.00	上海	有色金属及合金材料销售		100	投资设立
山东创新箔材科技有限公司	山东滨州	100,000,000.00	山东滨州	金属冶炼和延压加工		100	投资设立
山东创新精密科技有限公司	山东滨州	600,000,000.00	山东滨州	金属制品		100	投资设立
山东元旺电工科技有限公司	山东滨州	500,000,000.00	山东滨州	金属冶炼和延压加工		100	投资设立
山东创源再生资源有限公司	山东滨州	100,000,000.00	山东滨州	废旧金属回收		100	投资设立

山东创源回收有限公司	山东滨州	30,000,000.00	山东滨州	废旧金属回收		100	投资设立
山东亨旺特导线缆有限公司	山东滨州	300,000,000.00	山东滨州	电线、电缆制造		100	投资设立
内蒙古元旺金属科技有限公司	内蒙古通辽	100,000,000.00	内蒙古通辽	金属冶炼和延压加工		100	投资设立
山东创丰新材料科技有限公司	山东滨州	100,000,000.00	山东滨州	合金金属材料生产研发		100	投资设立
山东创丰再生资源有限公司	山东滨州	30,000,000.00	山东滨州	废旧金属回收		100	投资设立
苏州创泰合金材料有限公司	江苏苏州	450,000,000.00	江苏苏州	金属制品		100	合并取得
嘉善绿然资源回收有限公司	浙江嘉兴	5,000,000.00	浙江嘉兴	购销废旧金属		100	投资设立
山东创新北海有限公司	山东滨州	300,000,000.00	山东滨州	金属制品		100	投资设立
山东创北再生资源有限公司	山东滨州	30,000,000.00	山东滨州	废旧金属回收		100	投资设立
山东创辉新材料科技有限公司	山东滨州	100,000,000.00	山东滨州	金属冶炼和延压加工		100	投资设立
山东创泰再生资源有限公司	山东滨州	30,000,000.00	山东滨州	废旧金属回收		100	投资设立
青岛利旺精密	山东青岛	500,000,000.00	山东青岛	合金材料的研发制造		100	合并取得

科技有 限公司							
山东创 新合金 研究院 有限公 司	山东滨 州	10,000,00 0.00	山东滨 州	有色金 属的研 发、 检测、 技术 改进及 咨询		100	投资 设立
云南创 新合金 有限公 司	云南文 山	300,000,0 00.00	云南文 山	金属制 品加 工销售		100	合并 取得
云南利 旺工贸 有限公 司	云南文 山	10,000,00 0.00	云南文 山	有色金 属销 售		100	投资 设立
云南创 格新材 料科技 有限公 司	云南文 山	300,000,0 00.00	云南文 山	有色金 属加 工销售		51	投资 设立
深圳云 创新材 料有限 责任公 司	广东深 圳	30,000,00 0.00	广东深 圳	金属冶 炼和 延压加 工		100	投资 设立
山东创 新再生 资源利 用有限 公司	山东滨 州	100,000,0 00.00	山东滨 州	废旧金 属回 收		100	投资 设立
云南创 联合金 有限公 司	云南泸 西	300,000,0 00.00	云南泸 西	有色金 属加 工销售		100	投资 设立
云南创 联轻量 化汽车 材料有 限公司	云南泸 西	10,000,00 0.00	云南泸 西	汽车零 部件 制造		100	投资 设立
山东创 新贞旺 经贸有 限公司	山东滨 州	30,000,00 0.00	山东滨 州	金属制 品销 售		100	合并 取得
内蒙古 创新轻 量化新 材料有 限公司	内蒙古 通辽	300,000,0 00.00	内蒙古 通辽	汽车零 部件 制造		100	投资 设立
苏州创 惠新材	江苏苏 州	10,000,00 0.00	江苏苏 州	金属材 料销 售		100	投资 设立

料有限公司							
富联创新技术(山东)有限公司	山东滨州	5,220,000.00	山东滨州	废旧金属回收	51		投资设立
Wilkins Management Limited	香港	-	香港	金属材料制造	100		投资设立
Greenwich Management Limited	香港	-	香港	新能源技术研发	100		投资设立
Drayton Management Limited	香港	-	香港	金属材料制造	100		投资设立
Fitzory Management Limited	香港	-	香港	金属材料制造	100		投资设立
Inverleith Management Limited	香港	-	香港	金属材料制造	100		投资设立
Paddington Management Limited	新加坡	-	新加坡	金属材料制造	100		投资设立
Richmond Management Pte. Ltd	新加坡	-	新加坡	金属材料制造		100	投资设立
Gloucester Management Limited	香港	-	香港	金属材料制造		100	投资设立
Innovation Precision Vietnam Co., Ltd	越南	-	越南	金属制品		100	投资设立
Paramount Vision, S.A.DEC.V.	墨西哥	-	墨西哥	金属材料制造		100	投资设立
Paramount New Materials, S.A.DEC.V.	墨西哥	-	墨西哥	金属材料制造		100	投资设立
云南创新拓再生资源回收有限公司	云南砚山	10,000,000.00	云南砚山	废旧金属回收及利用		100	投资设立

苏州创泰精密科技有限公司	江苏苏州	150,000,000.00	江苏苏州	汽车制造		100	投资设立
山东创新精铝金属制造有限公司	山东滨州	100,000,000.00	山东滨州	有色金属冶炼和压延加工		100	投资设立
内蒙古创源板材有限公司	内蒙古通辽	100,000,000.00	内蒙古通辽	有色金属冶炼和压延加工		100	投资设立
山东创冉回收有限公司	山东滨州	30,000,000.00	山东滨州	废弃资源综合利用		100	投资设立
内蒙古创新新材料有限公司	内蒙古通辽	100,000,000.00	内蒙古通辽	有色金属冶炼和压延加工		100	投资设立
海南贞旺科贸有限公司	海南海口	100,000,000.00	海南海口	金属材料销售	100		投资设立
山东创新增材科技有限公司	山东滨州	20,000,000.00	山东滨州	金属材料制造	100		投资设立
凯智（深圳）精密制造有限公司	广东深圳	22,400,000.00	广东深圳		75		投资设立
邹平市益诚铝业有限公司	山东滨州	100,000,000.00	山东滨州	金属材料制造		100	不构成业务收购
邹平盛科铝业有限公司	山东滨州	100,000,000.00	山东滨州	金属材料制造		100	不构成业务收购
邹平市博润新材料科技有限公司	山东滨州	10,000,000.00	山东滨州	金属材料制造		100	不构成业务收购
邹平市信科新	山东滨州	10,000,000.00	山东滨州	金属材料制造		100	不构成业务收购

材料有限公司							
邹平市欣润铝业有限公司	山东滨州	13,000,000.00	山东滨州	金属材料制造		100	不构成业务收购

在子公司的持股比例不同于表决权比例的说明：

/

持有半数或以下表决权但仍控制被投资单位、以及持有半数以上表决权但不控制被投资单位的依据：

/

对于纳入合并范围的重要的结构化主体，控制的依据：

纳入合并范围的结构化主体

结构化主体名称	性质	投资金额	公司持有比例 (%)	取得方式
承壹银河私募证券投资基金	基金	150,000,000.00	100.00	认购

确定公司是代理人还是委托人的依据：

/

其他说明：

/

(2). 重要的非全资子公司

适用 不适用

(3). 重要非全资子公司的主要财务信息

适用 不适用

(4). 使用企业集团资产和清偿企业集团债务的重大限制

适用 不适用

(5). 向纳入合并财务报表范围的结构化主体提供的财务支持或其他支持

适用 不适用

其他说明：

适用 不适用

2、 在子公司的所有者权益份额发生变化且仍控制子公司的交易

适用 不适用

3、在合营企业或联营企业中的权益

√适用 □不适用

(1). 重要的合营企业或联营企业

√适用 □不适用

合营企业或联营企业名称	主要经营地	注册地	业务性质	持股比例(%)		对合营企业或联营企业投资的会计处理方法
				直接	间接	
山东华建铝业科技有限公司	山东滨州	山东滨州	有色金属加工	25.00		权益法
格朗吉斯铝业(上海)有限公司	上海	上海	有色金属加工	20.00		权益法
RedSeaAluminiumHoldingsPte.Ltd.	沙特阿拉伯	新加坡	金属制品	25.20		权益法

在合营企业或联营企业的持股比例不同于表决权比例的说明：

/

持有 20%以下表决权但具有重大影响，或者持有 20%或以上表决权但不具有重大影响的依据：

/

(2). 重要合营企业的主要财务信息

□适用 √不适用

(3). 重要联营企业的主要财务信息

√适用 □不适用

单位：元币种：人民币

	期末余额/本期发生额			期初余额/上期发生额	
	山东华建铝业科技有限公司	格朗吉斯铝业(上海)有限公司	RedSeaAluminiumHoldingsPte.Ltd.	山东华建铝业科技有限公司	格朗吉斯铝业(上海)有限公司
流动资产	173,559,522.55	2,640,395,572.46	235,685,259.67	257,694,382.67	2,584,454,826.41
非流动资产	682,104,566.62	1,208,992,948.67	1,895,942,642.54	744,243,365.65	1,212,053,050.03
资产合计	855,664,089.17	3,849,388,521.13	2,131,627,902.21	1,001,937,748.32	3,796,507,876.44

流动负债	19,383,221.34	1,626,566,922.57	90,769,349.06	69,280,148.00	1,779,262,463.41
非流动负债	31,844,921.65	70,132,719.34	683,682.94	36,131,402.92	28,926,607.16
负债合计	51,228,142.99	1,696,699,641.91	91,453,032.01	105,411,550.92	1,808,189,070.57
少数股东权益					
归属于母公司股东权益	804,435,946.18	2,152,688,879.22	2,040,174,870.20	896,526,197.40	1,988,318,805.87
按持股比例计算的净资产份额	201,108,986.54	430,537,775.84	514,124,067.29	224,131,549.35	397,663,761.17
调整事项					
--商誉		100,612,356.32	2,595,662.86		100,612,356.32
--内部交易未实现利润	-20,977.00	-86,006.57		-12,955.21	-750,782.19
--其他					
对联营企业权益投资的账面价值	201,088,009.54	531,064,125.59	516,719,730.15	201,088,009.54	497,525,335.30
存在公开报价的联营企业权益投资的公允价值					
营业收入	784,368,857.75	5,390,397,253.51		1,615,527,323.84	3,460,570,660.71
净利润	92,090,251.22	154,671,609.29	66,852,750.47	127,990,175.91	118,916,686.26
终止经营的净利润					
其他综合收益		9,268,431.22			-6,836,797.04
综合收益总额	92,090,251.22	163,940,040.51	66,852,750.47	127,990,175.91	112,079,889.22
本年度收到的来自联营企业的股利					

其他说明：

/

(4). 不重要的合营企业和联营企业的汇总财务信息

适用 不适用

(5). 合营企业或联营企业向本公司转移资金的能力存在重大限制的说明

适用 不适用

(6). 合营企业或联营企业发生的超额亏损

适用 不适用

(7). 与合营企业投资相关的未确认承诺

适用 不适用

(8). 与合营企业或联营企业投资相关的或有负债

适用 不适用

4、重要的共同经营

适用 不适用

5、在未纳入合并财务报表范围的结构化主体中的权益

未纳入合并财务报表范围的结构化主体的相关说明：

适用 不适用

为了更好的运用资金获取收益，本公司投资了未纳入合并范围的结构化主体，主要系由独立第三方发行和管理的基金。本年度，本公司并未对该类结构化主体提供过流动性支持。

截至2025年12月31日，本公司投资的未纳入合并范围结构化主体所形成的资产的账面价值（包含公允价值变动）及最大损失风险敞口如下：

结构化主体名称	账面价值	最大风险敞口	财务报表列报项目
源峰裕利1号私募证券投资基金D期B类	105,375,885.79	105,375,885.79	交易性金融资产

6、其他

适用 不适用

十一、政府补助

1、报告期末按应收金额确认的政府补助

适用 不适用

未能在预计时点收到预计金额的政府补助的原因

适用 不适用

2、 涉及政府补助的负债项目

√适用 □不适用

单位：元币种：人民币

财务报表项目	期初余额	本期新增补助金额	本期计入营业外收入金额	本期转入其他收益	本期其他变动	期末余额	与资产/收益相关
递延收益	215,786,555.02	61,070,560.00		24,265,385.68		252,591,729.34	与资产相关
合计	215,786,555.02	61,070,560.00		24,265,385.68		252,591,729.34	/

3、 计入当期损益的政府补助

√适用 □不适用

单位：元币种：人民币

类型	本期发生额	上期发生额
与收益相关	63,216,683.22	43,237,609.28
合计	63,216,683.22	43,237,609.28

其他说明：

/

十二、 与金融工具相关的风险

1、 金融工具的风险

√适用 □不适用

本集团在日常活动中面临各种金融工具风险，主要包括市场风险（如汇率风险、利率风险和商品价格风险）、信用风险及流动性风险等。本集团管理层对这些风险敞口进行管理和监控以确保将上述风险控制在限定的范围之内。

1. 各类风险管理目标和政策

本集团从事风险管理的目标是在风险和收益之间取得适当的平衡，将风险对本集团经营业绩的负面影响降低到最低水平，使股东及其它权益投资者的利益最大化。基于该风险管理目标，本集团风险管理的基本策略是确定和分析本集团所面临的各种风险，建立适当的风险承受底线并进行风险管理，并及时可靠地对各种风险进行监督，将风险控制在限定的范围之内。

(1) 市场风险

1) 汇率风险

本集团的汇率风险主要来自本公司及下属子公司持有的不以其记账本位币计价的外币资产和负债。

本集团承受汇率风险主要与美元、比索以及越南盾有关，除本公司设立在境外的下属子公司使用美元、比索或越南盾计价结算外，本公司的其他主要业务以人民币计价结算。

本集团密切关注汇率变动对本集团汇率风险的影响。管理层负责监控汇率风险，并将于需要时考虑对冲重大汇率风险。本集团各报告年末外币余额资产和负债折算人民币后列示如下：

项目	年末余额	年初余额
货币资金-美元	148,689,924.07	146,209,506.16
货币资金-墨西哥比索	769,671.25	278,704.20
货币资金-欧元	69,499,643.10	8,606,841.23
货币资金-港币	61,345.78	47,860.35
货币资金-越南盾	30,015,250.68	2,533,655.16
应收账款-美元	115,026,906.92	373,024,017.17
应收账款-越南盾	24,077,851.80	2,898,573.54
其他应收款-越南盾	411,169.15	1,183,447.90
应付账款-墨西哥比索	50,396.99	309,418.71
应付账款-越南盾	125,023,268.58	26,164,862.96
其他应付款-美元	1,445.75	4,694,585.90
其他应付款-墨西哥比索	38.98	34.98
其他应付款-越南盾	197,795.10	239,820.72

2) 利率风险

本集团的利率风险产生于银行借款等带息债务。浮动利率的金融负债使本集团面临现金流量利率风险，固定利率的金融负债使本集团面临公允价值利率风险。本集团根据当时的市场环境来决定固定利率及浮动利率合同的相对比例。于2025年12月31日，本集团的带息债务主要为人民币计价的浮动利率借款合同，金额合计为928,644.06万元（2024年12月31日：903,869.43万元），及人民币计价的固定利率借款合同，金额为259,421.46万元（2024年12月31日：52,658.21万元）。

本集团因利率变动引起金融工具现金流量变动的风险主要与浮动利率银行借款有关。本集团的政策是保持这些借款的浮动利率，以消除利率变动的公允价值风险。

(2) 信用风险

信用风险，是指金融工具的一方不能履行义务，造成另一方发生财务损失的风险。

1) 信用风险的评价方法

本集团在每个资产负债表日评估相关金融工具的信用风险自初始确认后是否已显著增加。在确定信用风险自初始确认后是否显著增加时，本集团考虑在无须付出不必要的额外成本或

努力即可获得合理且有依据的信息，包括基于历史数据的定性和定量分析、外部信用风险评级以及前瞻性信息。本集团以单项金融工具或者具有相似信用风险特征的金融工具组合为基础，通过比较金融工具在资产负债表日发生违约的风险与在初始确认日发生违约的风险，以确定金融工具预计存续期内发生违约风险的变化情况。

当触发以下一个或多个定量、定性标准时，本集团认为金融工具的信用风险已发生显著增加：

- ①定量标准主要为资产负债表日剩余存续期违约概率较初始确认时上升超过一定比例；
- ②定性标准主要为债务人经营或财务情况出现重大不利变化、现存的或预期的技术、市场、经济或法律环境变化并将对债务人对本集团的还款能力产生重大不利影响等。

2) 违约和已发生信用减值资产的定义

当金融工具符合以下一项或多项条件时，本集团将该金融资产界定为已发生违约，其标准与已发生信用减值的定义一致：

- ①债务人发生重大财务困难；
- ②债务人违反合同中对债务人的约束条款；
- ③债务人很可能破产或进行其他财务重组；
- ④债权人出于与债务人财务困难有关的经济或合同考虑，给予债务人在任何其他情况下都不会做出的让步。

3) 预期信用损失的计量

预期信用损失计量的关键参数包括违约概率、违约损失率和违约风险敞口。本集团考虑历史统计数据(如交易对手评级、担保方式及抵质押物类别、还款方式等)的定量分析及前瞻性信息，建立违约概率、违约损失率及违约风险敞口模型。

4) 信用风险敞口及信用风险集中度

本集团的信用风险主要来自货币资金和应收款项。为控制上述相关风险，本集团分别采取了以下措施。

①货币资金

本集团将银行存款和其他货币资金存放于信用评级较高的金融机构，故其信用风险较低。

②应收款项

本集团持续对采用信用方式交易的客户进行信用评估。根据信用评估结果，本集团选择与经认可的且信用良好的客户进行交易，并对其应收款项余额进行监控，以确保本集团不会面临重大坏账风险。

由于本集团的应收账款风险点分布于多个客户，截至2025年12月31日，本集团应收账款的26.88%(2024年12月31日：32.06%)源于余额前五大客户，本集团不存在重大的信用集中风险。

(3) 流动风险

流动风险为本集团在到期日无法履行其财务义务的风险。本集团管理流动性风险的方法是确保有足够的资金流动性来履行到期债务，而不至于造成不可接受的损失或对企业信誉造成损害。本集团定期分析负债结构和期限，以确保有充裕的资金。本集团管理层对银行借款的使用情况进行监控并确保遵守借款协议。同时与金融机构进行融资磋商，以保持一定的授信额度，减低流动性风险。

本集团持有的金融资产和金融负债按未折现剩余合同义务的到期期限分析如下：

2025年12月31日金额：

项目	一年以内	一到二年	二到五年	五年以上	合计
金融资产					
货币资金	7,260,334,827.12	-	-	-	7,260,334,827.12
交易性金融资产	359,868,162.50	-	-	-	359,868,162.50
衍生金融资产	-	-	-	-	-
应收票据	551,521,945.81	-	-	-	551,521,945.81
应收账款	3,771,795,048.73	-	-	-	3,771,795,048.73
应收款项融资	301,420,772.27	-	-	-	301,420,772.27
其他应收款	83,394,234.72	-	-	-	83,394,234.72
金融负债					
短期借款	7,954,482,332.49	-	-	-	7,954,482,332.49
衍生金融负债	198,163,525.00	-	-	-	198,163,525.00
应付账款	996,538,048.45	-	-	-	996,538,048.45
其他应付款	40,840,885.70	-	-	-	40,840,885.70
包含在其他流动负债中的金融负债	110,458,882.05	-	-	-	110,458,882.05
一年内到期的非流动负债	2,125,251,438.62	-	-	-	2,125,251,438.62
租赁负债	-	35,560,776.06	26,989,049.00	5,730,531.64	68,280,356.70
长期借款	-	800,457,061.11	1,043,566,980.07	-	1,844,024,041.18

2. 敏感性分析

本集团采用敏感性分析技术分析风险变量的合理、可能变化对当期损益或股东权益可能产生的影响。由于任何风险变量很少孤立地发生变化，而变量之间存在的相关性对某一风险变量变化的最终影响金额将产生重大作用，因此下述内容是在假设每一变量的变化是独立的情况下进行的。

(1) 外汇风险敏感性分析

外汇风险敏感性分析假设：所有境外经营净投资套期及现金流量套期均高度有效。

在上述假设的基础上，在其它变量不变的情况下，汇率可能发生的合理变动对当期损益和权益的税后影响如下：

项目	汇率变动	本年		上年	
		对净利润的影响	对股东权益的影响	对净利润的影响	对股东权益的影响
所有外币	对人民币升值5%	11,048,148.72	11,048,148.72	24,728,030.28	24,728,030.28
所有外币	对人民币贬值5%	-11,048,148.72	-11,048,148.72	-24,728,030.28	-24,728,030.28

(2) 利率风险敏感性分析

利率风险敏感性分析基于下述假设：

市场利率变化影响可变利率金融工具的利息收入或费用；

对于以公允价值计量的固定利率金融工具，市场利率变化仅仅影响其利息收入或费用；

以资产负债表日市场利率采用现金流量折现法计算衍生金融工具及其它金融资产和负债的公允价值变化。

在上述假设的基础上，在其它变量不变的情况下，利率可能发生的合理变动对当期损益和权益的税后影响如下：

项目	利率变动	本年		上年	
		对净利润的影响	对股东权益的影响	对净利润的影响	对股东权益的影响
浮动利率借款	增加 1%	-23,313,475.92	-23,313,475.92	-51,491,421.87	-51,491,421.87
浮动利率借款	减少 1%	23,313,475.92	23,313,475.92	51,491,421.87	51,491,421.87

2、套期

(1). 公司开展套期业务进行风险管理

√适用 □不适用

项目	相应风险管理策略和目标	被套期风险的定性和定量信息	被套期项目及相关套期工具之间的经济关系	预期风险管理目标有效实现情况	相应套期活动对风险敞口的影响
铝期货套期保值业务	利用期货工具的避险保值功能开展铝期货套期保值业务，有效规避市场价格波动风险	公司使用铝期货对预期在未来发生的采购、销售业务中铝价部分进行套期。公司采用商品价格风险敞口动态套期的策略，根据预期销售、采购的敞口的一定比例调整期货合约持仓量，敞口套期保值比例与期货持仓量所代表的商品数量基本保持一致	基础变量均为标准铝价格，被套期项目与套期工具的价值因面临相同的被套期风险而发生方向相反的变动，存在风险相互对冲的关系	公司已建立套期相关内控制度，持续对套期有效性进行评价，确保套期关系在被指定的会计期间有效，将原材料采购价格、产品销售价格、库存成品减值风险控制 在合理范围，从而稳定生产经营活动	买入或卖出相应的铝期货合约，来对冲公司现货业务端存在的敞口风险
远期外汇合约	利用远期外汇合约规避汇率波动对公司已收或未来收付外币造成的风险	公司进行远期外汇交易数量基于公司已收或未来收付款外币的预测，远期外汇合约的外币金额不得超过公司收付款，交割期间需与公司预测的外币回款时间与订单交易时间相匹配	基础变量为外币汇率波动，	公司已建立套期相关内控制度，持续对套期有效性进行评价，确保套期关系在被指定的会计期间有效，锁定部分外币资金收付的汇率，实现预期风险管理目标	锁定外币资金收付的汇率，规避汇率波动风险，保证公司的正常经营

其他说明：

□适用 √不适用

(2). 公司开展符合条件套期业务并应用套期会计

√适用 □不适用

单位：元币种：人民币

项目	与被套期项目以及套期工具相关账面价值	已确认的被套期项目账面价值中所包含的被套期	套期有效性和套期无效部分来源	套期会计对公司的财务报表相关影响

		项目累计公允价 值套期调整		
套期风险类型				
存货价格风险	3,605,171,799.74	243,186,322.87	被套期项目与套 期工具的相关性	计入当期损益的 金 额 为 112,196,652.16 元
套期类别				
商品价格风险	不适用	不适用	被套期项目与套 期工具的相关性	计入当期损益的 金 额 为 3,711,644.93 元
汇率风险			被套期项目与套 期工具的相关性	

其他说明：

适用 不适用

(3). 公司开展套期业务进行风险管理、预期能实现风险管理目标但未应用套期会计

适用 不适用

其他说明：

适用 不适用

3、 金融资产转移

(1). 转移方式分类

适用 不适用

单位：元币种：人民币

转移方式	已转移金融资产 性质	已转移金融资产 金额	终止确认情况	终止确认情况的 判断依据
保理	应收账款	115,250,987.65	未终止确认	保留了其几乎所 有的风险和报酬， 包括与其相关的 违约风险
票据背书	应收票据	108,920,574.69	未终止确认	保留了其几乎所 有的风险和报酬， 包括与其相关的 违约风险
票据贴现	应收票据	382,719,489.47	未终止确认	保留了其几乎所 有的风险和报酬， 包括与其相关的 违约风险
票据贴现	应收款项融资	3,217,212,802.38	终止确认	已经转移了其几 乎所有的风险和 报酬
票据背书	应收款项融资	761,723,103.48	终止确认	已经转移了其几 乎所有的风险和 报酬
合计	/	4,585,826,957.67	/	/

(2). 因转移而终止确认的金融资产

√适用 □不适用

单位：元币种：人民币

项目	金融资产转移的方式	终止确认的金融资产金额	与终止确认相关的利得或损失
应收款项融资	票据贴现	3,217,212,802.38	10,638,140.50
应收款项融资	票据背书	761,723,103.48	
合计	/	3,978,935,905.86	

(3). 继续涉入的转移金融资产

√适用 □不适用

单位：元币种：人民币

项目	资产转移方式	继续涉入形成的资产金额	继续涉入形成的负债金额
应收账款	保理	115,250,987.65	110,458,882.05
票据背书	应收票据	108,920,574.69	108,920,574.69
票据贴现	应收票据	382,719,489.47	382,719,489.47
合计	/	606,891,051.81	602,098,946.21

其他说明：

√适用 □不适用

已转移但未整体终止确认的金融资产：

作为日常业务的一部分，本集团和保理机构达成了应收账款保理安排并将某些应收账款转让给保理机构。在该安排下，本集团被要求承担保理期间的汇率变动风险。转移后，本集团不再保留使用其的权利，包括将其出售、转让或质押给其他第三方的权利。年末在该安排下转移但尚未结算的应收账款的原账面价值为115,250,987.65元。年末本集团因继续涉入确认的资产的账面价值为115,250,987.65元，与之相关的负债为110,458,882.05元。

于2025年12月31日，本集团已背书给供应商用于结算应付账款/贴现的票据的账面价值分别为108,920,574.69元和382,719,489.47元。本集团认为，本集团保留了其几乎所有的风险和报酬，包括与其相关的违约风险，因此，继续全额确认其及与之相关的已结算应付账款/并确认银行借款。背书/贴现后，本集团不再保留使用其的权利，包括将其出售、转让或质押给其他第三方的权利。于2025年12月31日，本集团以其结算且供应商有追索权的应付账款/确认的银行借款账面价值分别为108,920,574.69元和382,719,489.47元。

十三、 公允价值的披露

1、 以公允价值计量的资产和负债的期末公允价值

√适用 □不适用

单位：元币种：人民币

项目	期末公允价值
----	--------

	第一层次公允价值计量	第二层次公允价值计量	第三层次公允价值计量	合计
一、持续的公允价值计量				
（一）交易性金融资产			661,288,934.77	661,288,934.77
1.以公允价值计量且变动计入当期损益的金融资产				
（1）债务工具投资				
（2）权益工具投资			359,868,162.50	359,868,162.50
（3）衍生金融资产				
2.指定以公允价值计量且其变动计入当期损益的金融资产				
（1）债务工具投资			301,420,772.27	301,420,772.27
（2）权益工具投资				
（二）其他债权投资				
（三）其他权益工具投资				
（四）投资性房地产				
1.出租用的土地使用权				
2.出租的建筑物				
3.持有并准备增值后转让的土地使用权				
（五）生物资产				
1.消耗性生物资产				
2.生产性生物资产				
持续以公允价值计量的资产总额			661,288,934.77	661,288,934.77
（六）交易性金融负债				
1.以公允价值计量且变动计入当期损益的金融负债				
其中：发行的交易性债券				
衍生金融负债	198,163,525.00			198,163,525.00
其他				
2.指定为以公允价值计量且变动计入当期损益的金融负债				
持续以公允价值计量的负债总额	198,163,525.00			198,163,525.00
二、非持续的公允价值计量				
（一）持有待售资产				

非持续以公允价值计量的资产总额				
非持续以公允价值计量的负债总额				

2、持续和非持续第一层次公允价值计量项目市价的确定依据

适用 不适用

第一层次是公司在计量日能获得相同资产或负债在活跃市场上报价的，以该报价为依据确定公允价值。

3、持续和非持续第二层次公允价值计量项目，采用的估值技术和重要参数的定性及定量信息

适用 不适用

第二层次是公司在计量日能获得类似资产或负债在活跃市场上的报价，或相同或类似资产或负债在非活跃市场上的报价的，以该报价为依据做必要调整确定公允价值。

4、持续和非持续第三层次公允价值计量项目，采用的估值技术和重要参数的定性及定量信息

适用 不适用

第三层次公允价值计量项目公允价值的确定依据：其他反映市场参与者对资产或负债定价时所使用的参数为依据确定公允价值。

5、持续的第三层次公允价值计量项目，期初与期末账面价值间的调节信息及不可观察参数敏感性分析

适用 不适用

本集团持续的第三层次公允价值计量项目，年初与年末账面价值间的调节信息主要是估值变化、出售和结算，不存在改变不可观察参数可能导致公允价值显著变化的情况。

持续的第三层次公允价值计量项目，不可观察参数敏感性分析：

本集团采用现金流量折现法确定应收款项融资的公允价值，按其预计可收回金额按实际利率折现到资产负债表日，或者按其合同到期值按信用风险调整后的实际利率折现到资产负债表日。本集团应收款项融资期限不超过一年，资金时间价值因素对其公允价值的影响不重大，因此近似认为应收款项融资年末公允价值等于其面值扣减按预期信用风险确认的坏账准备后的余额，即公允价值基本等于摊余成本，其公允价值变动因素对其年末计量的影响显著不重大。

6、持续的公允价值计量项目，本期内发生各层级之间转换的，转换的原因及确定转换时点的政策

适用 不适用

7、本期内发生的估值技术变更及变更原因

适用 不适用

8、不以公允价值计量的金融资产和金融负债的公允价值情况

适用 不适用

本集团以摊余成本计量的金融资产和金融负债主要包括：应收票据、应收账款、其他应收款、应付票据、短期借款、应付账款、其他应付款、一年内到期的非流动负债、其他流动负债、

长期借款和租赁负债。本集团 2025 年 12 月 31 日以摊余成本计量的各项金融资产和金融负债的账面价值与公允价值之间无重大差异。

9、其他

适用 不适用

十四、关联方及关联交易

1、本企业的母公司情况

适用 不适用

单位：万元币种：人民币

母公司名称	注册地	业务性质	注册资本	母公司对本企业的持股比例 (%)	母公司对本企业的表决权比例 (%)
山东创新集团有限公司	山东滨州	投资	30,000.00	29.89	29.89

本企业的母公司情况的说明

崔立新对本公司直接和间接持股比例合计 44.20%，为本公司的实际控制人。

本企业最终控制方是崔立新

其他说明：

/

2、本企业的子公司情况

本企业子公司的情况详见附注十、1

适用 不适用

/

3、本企业合营和联营企业情况

本企业重要的合营或联营企业详见附注十、3

适用 不适用

/

本期与本公司发生关联方交易，或前期与本公司发生关联方交易形成余额的其他合营或联营企业情况如下

适用 不适用

其他说明：

适用 不适用

合营或联营企业名称	与本企业关系
山东礼德新能源科技有限公司	公司的联营企业

4、其他关联方情况

适用 不适用

其他关联方名称	其他关联方与本企业关系
邹平创源物流有限公司	同一实际控制人
山东创源新材料科技有限公司	同一实际控制人
内蒙古创源金属有限公司	同一实际控制人
内蒙古创源合金有限公司	同一实际控制人

内蒙古创源新材料有限公司	同一实际控制人
内蒙古创源物资再生利用有限公司	同一实际控制人
邹平市智慧物流科技有限公司	同一实际控制人
山东创新集团（青岛）国际供应链管理 有限公司	同一实际控制人
山东六丰机械工业有限公司	实际控制人重大影响的企业
山东凤凰新材料科技有限公司	实际控制人重大影响的企业
山东鲁豫阀门有限公司	实际控制人亲属控股的企业
邹平创新燃气有限公司	实际控制人亲属控股的企业
邹平县民生金属材料有限公司	实际控制人亲属控股的企业
邹平创源蔬菜经营部	实际控制人亲属控股的企业
邹平兰焰肥牛火锅店	实际控制人亲属控股的企业
邹平创新物业有限公司	实际控制人亲属控股的企业
山东伏生新能源科技有限公司	实际控制人亲属控股的企业
山东东皓新能源科技有限公司	实际控制人亲属控股的企业
山东东聚新能源科技有限公司	实际控制人亲属控股的企业
山东康泰生态农业园区有限公司	实际控制人亲属控股的企业
海南福隽永贸易有限公司	实际控制人亲属控股的企业
北京华联生活超市有限公司	对公司施加重大影响的投资方子公司
北京华联集团投资控股有限公司	对公司施加重大影响的投资方
王晓美	实际控制人关系密切家庭成员
王伟	董事兼总经理
吕琳	公司的主要投资者关系密切的家庭成员

其他说明：

/

5、关联交易情况

(1). 购销商品、提供和接受劳务的关联交易

采购商品/接受劳务情况表

√适用 □不适用

单位：元币种：人民币

关联方	关联交易内容	本期发生额	获批的交易额度（如适用）	是否超过交易额度（如适用）	上期发生额
内蒙古创源金属有限公司	采购商品	9,389,911.26			11,612,336.966.48
内蒙古创源新材料有限公司	采购商品	431,704,654.97			
邹平创新燃气有限公司	采购商品	276,962,316.88			334,358,204.60
山东凤凰新材料科技有限公司	采购商品	182,242,734.47			197,343,449.70
山东鲁豫阀门有限公司	采购商品	28,567,510.66			31,231,591.74

格朗吉斯铝业(上海)有限公司	采购商品				21,122,128.95
山东伏生新能源科技有限公司	采购商品	84020.35			3,966,914.23
山东华建铝业科技有限公司	采购商品	2,845,326.26			3,550,753.81
邹平创源蔬菜经营部	采购商品	867,789.00			647,681.00
山东东聚新能源科技有限公司	采购商品	4,557,449.74			353,097.35
山东东皓新能源科技有限公司	采购商品	1,048,877.53			40,104.00
邹平兰焰肥牛火锅店	采购商品				265
邹平创源物流有限公司	接受劳务	413,044,513.88			436,954,726.90
内蒙古创源物流有限公司	接受劳务				25,782,434.38
格朗吉斯铝业(山东)有限公司	采购商品	3,897,836.10			
格朗吉斯铝业(山东)有限公司	接受劳务	1,958,979.77			3,117,314.03
邹平创新物业有限公司	接受劳务	3,253,788.06			3,084,139.71
内蒙古创源金属有限公司	接受劳务	1,206,273.84			2,399,387.74
山东创新集团(青岛)国际供应链管理有限公司	接受劳务				1,541,571.67
山东华建铝业科技有限公司	接受劳务	299,008.83			
山东凤凰新材料科技有限公司	接受劳务	25,675,027.95			1,122,245.12
山东鲁豫阀门有限公司	接受劳务	5,499,274.34			519,026.56
邹平市智慧物流科技有限公司	接受劳务				99,085.07
合计	-	10,773,626,645.12			12,679,571,088.04

出售商品/提供劳务情况表

√适用 □不适用

单位：元币种：人民币

关联方	关联交易内容	本期发生额	上期发生额
山东凤凰新材料科技有限公司	销售商品	1,214,802,221.23	1,186,114,609.00
格朗吉斯铝业(山东)有限公司	销售商品	580,081,859.78	135,430,109.40
格朗吉斯铝业(山东)有限公司	提供劳务	356,502.98	69,740.73
山东六丰机械工业有限公司	销售商品	24,443,663.48	41,662,383.69
格朗吉斯铝业(上海)有限公司	销售商品	94,473,418.42	2,459,314.36
山东华建铝业科技有限公司	销售商品	7,502,925.69	845,428,435.90
邹平县民生金属材料有限公司	销售商品	4,080,093.84	
邹平创源物流有限公司	销售商品	974,875.40	723,201.77
内蒙古创源金属有限公司	销售商品	32,297.60	740,807.06
山东创源新材料科技有限公司	销售商品		3,758,633.77
邹平创源物流有限公司	提供劳务	68,971.12	
邹平创新燃气有限公司	销售商品	65,462.33	
山东礼德新能源科技有限公司	销售商品	13,412.39	
海南福隽永贸易有限公司	销售商品		15,024,206.18
山东伏生新能源科技有限公司	销售商品		811,777.46
内蒙古创源金属有限公司	提供劳务		142,564.03
山东鲁豫阀门有限公司	销售商品		631,780.53
山东康泰生态农业园区有限公司	销售商品		18,929.73
合计	-	1,926,895,704.26	2,233,016,493.61

购销商品、提供和接受劳务的关联交易说明

□适用 √不适用

(2). 关联受托管理/承包及委托管理/出包情况

本公司受托管理/承包情况表：

□适用 √不适用

关联托管/承包情况说明

□适用 √不适用

本公司委托管理/出包情况表

□适用 √不适用

关联管理/出包情况说明

适用 不适用

(3). 关联租赁情况

本公司作为出租方：

适用 不适用

单位：元币种：人民币

承租方名称	租赁资产种类	本期确认的租赁收入	上期确认的租赁收入
邹平创源物流有限公司	房屋	200,000.00	131,428.56
邹平创源物流有限公司	运输工具		18,257.96
格朗吉斯铝业（山东）有限公司	房屋	10,168,195.74	
合计	-	10,368,195.74	149,686.52

本公司作为承租方：

√适用 □不适用

单位：元币种：人民币

出租方名称	租赁资产种类	本期发生额					上期发生额				
		简化处理的短期租赁和低价值资产租赁的租金费用（如适用）	未纳入租赁负债计量的可变租赁付款额（如适用）	支付的租金	承担的租赁负债利息支出	增加的使用权资产	简化处理的短期租赁和低价值资产租赁的租金费用（如适用）	未纳入租赁负债计量的可变租赁付款额（如适用）	支付的租金	承担的租赁负债利息支出	增加的使用权资产
邹平创源物流有限公司	运输工具	4,235,697.56					2,459,662.78		3,911,825.63		
邹平创源物流有限公司	机械设备	558,128.58					421,472.04		476,263.40		
内蒙古创源金属有限公司	机器设备及厂房	3,000.00		30,866,919.27	3,337,944.94	3,323,324.04	1,699,175.98		28,468,852.94	3,593,512.52	104,214,596.26
内蒙古创源物资再生利用有限公司	机器设备			187,396.60	22,443.40				343,194.41	44,885.80	1,056,600.57
山东创新集团有限公司	运输工具			10,469,408.89	1,317,388.36	19064343.85				609809.32	13992099.06
合计	-	4,796,826.14		41,523,724.76	4,677,776.70	22,387,667.89	4,580,310.80		33,200,136.38	4,248,207.64	119,263,295.89

关联租赁情况说明

□适用 √不适用

(4). 关联担保情况

本公司作为担保方

适用 不适用

本公司作为被担保方

适用 不适用

单位：元币种：人民币

担保方	担保金额	担保起始日	担保到期日	担保是否已经履行完毕
崔立新、王晓美	180,000,000.00	2024-8-30	2025-8-29	是
崔立新、王晓美	135,000,000.00	2024-8-30	2025-8-29	是
崔立新、王晓美	70,000,000.00	2024-8-28	2025-8-28	是
崔立新、王晓美	80,000,000.00	2024-8-28	2025-8-28	是
崔立新、王晓美	166,500,000.00	2024-8-30	2025-8-29	是
山东创新集团有限公司	40,000,000.00	2025-3-19	2026-3-18	否
山东创新集团有限公司	184,000,000.00	2025-9-30	2026-9-28	否
山东创新集团有限公司	130,000,000.00	2025-9-30	2026-9-28	否
山东创新集团有限公司	130,000,000.00	2024-7-30	2025-7-28	是
山东创新集团有限公司	184,000,000.00	2024-9-23	2025-9-22	是
山东创新集团有限公司	20,100,000.00	2024-4-11	2025-4-10	是
山东创新集团有限公司	300,000,000.00	2025-8-7	2026-8-6	否
崔立新、王晓美	190,000,000.00	2024-7-29	2025-2-23	是
崔立新、王晓美	50,000,000.00	2024-9-23	2025-6-29	是
山东创新集团有限公司	50,000,000.00	2025-6-25	2026-6-24	否
山东创新集团有限公司	160,000,000.00	2025-1-16	2026-1-15	否
山东创新集团有限公司	190,000,000.00	2025-2-24	2026-2-23	否
山东创新集团有限公司	26,000,000.00	2025-7-7	2026-7-6	否
山东创新集团有限公司	116,000,000.00	2024-1-1	2026-12-31	否
山东创新集团有限公司	91,000,000.00	2024-1-1	2026-12-31	否
崔立新	150,000,000.00	2023-2-18	2026-2-16	否
崔立新	110,000,000.00	2023-2-28	2026-2-23	否
山东创新集团有限公司	200,000,000.00	2025-2-20	2026-8-19	否
山东创新集团有限公司	100,000,000.00	2025-2-21	2026-8-20	否

崔立新、王晓美	200,000,000.00	2023-8-11	2025-2-10	是
崔立新、王晓美	100,000,000.00	2023-8-14	2025-2-13	是
山东创新集团有限公司	100,000,000.00	2024-3-29	2025-6-28	是
崔立新、王晓美	100,000,000.00	2024-12-2	2026-12-2	否
格朗吉斯铝业(上海)有限公司、山东创新集团有限公司	700,000,000.00	2024-4-30	2031-4-30	否
山东创新集团有限公司	190,000,000.00	2025-1-16	2026-1-15	否
山东创新集团有限公司	110,000,000.00	2025-12-25	2026-12-24	否
山东创新集团有限公司	100,000,000.00	2025-12-25	2026-7-23	否
山东创新集团有限公司	200,000,000.00	2025-8-18	2026-1-16	否
山东创新集团有限公司	60,000,000.00	2025/01/02	2025/12/31	是

关联担保情况说明

适用 不适用

(5). 关联方资金拆借

适用 不适用

(6). 关联方资产转让、债务重组情况

适用 不适用

单位：元币种：人民币

关联方	关联交易内容	本期发生额	上期发生额
内蒙古创源合金有限公司	购买设备		95,604,522.06
内蒙古创源金属有限公司	购买设备	79,646.02	
内蒙古创源金属有限公司	销售在建工程		130,625,100.00
内蒙古创源金属有限公司	销售工程物资等	667,082.87	
山东创源新材料科技有限公司	销售工程物资等	363,185.85	30,088.50
邹平创源物流有限公司	购买运输工具		442,477.88
邹平创源物流有限公司	销售运输工具		68,673.72
山东礼德新能源科技有限公司	购买设备		1,179,879.64
山东礼德新能源科技有限公司	销售设备	15,156.00	

合计	-	1,125,070.74	227,950,741.80
----	---	--------------	----------------

(7). 关键管理人员报酬

√适用 □不适用

单位：万元币种：人民币

项目	本期发生额	上期发生额
关键管理人员报酬	1,582.96	1,581.93

(8). 其他关联交易

□适用 √不适用

6、 应收、应付关联方等未结算项目情况

(1). 应收项目

√适用 □不适用

单位：元币种：人民币

项目名称	关联方	期末余额		期初余额	
		账面余额	坏账准备	账面余额	坏账准备
应收账款	格朗吉斯铝业（山东）有限公司	3,281,313.83	66,018.54	11,634,661.78	232,693.24
应收账款	格朗吉斯铝业（上海）有限公司	817,261.65	22,607.54		
应收账款	邹平创源物流有限公司	662,795.35	13,309.39	34,237.51	684.75
应收账款	山东礼德新能源科技有限公司	15,156.00	303.12		
应收账款	山东鲁豫阀门有限公司	7,497.36	149.95	64,198.40	1,283.97
应收账款	山东凤凰新材料科技有限公司	120,745,518.55	2,414,910.37	238,570,950.98	4,771,419.02
应收账款	山东华建铝业科技有限公司			26,846,046.80	536,920.94
应收账款	邹平市智慧物流科技有限公司			150	15
应收账款	内蒙古创源金属有限公司			430,360.52	8,607.21
应收票据	山东凤凰新材料科技有限公司	154,000,000.00			

预付款项	内蒙古创源金属有限公司	765,800.00			
预付款项	山东鲁豫阀门有限公司			76,192.03	
合计	-	280,295,342.74	2,517,298.91	277,656,798.02	5,551,624.13

(2). 应付项目

√适用 □不适用

单位：元币种：人民币

项目名称	关联方	期末账面余额	期初账面余额
合同负债	山东六丰机械工业有限公司	127,649.54	562,203.28
合同负债	格朗吉斯铝业（上海）有限公司		6,438,808.51
合同负债	山东创源新材料科技有限公司		364,885.25
应付账款	山东凤凰新材料科技有限公司	7,558,522.76	15,835,691.42
应付账款	内蒙古创源金属有限公司	3,242,914.55	114,848,174.70
应付账款	邹平创源物流有限公司	30,614,991.96	42,610,986.18
应付账款	格朗吉斯铝业（山东）有限公司		1,988,313.36
应付账款	山东鲁豫阀门有限公司	5,305,447.52	11,944,721.91
应付账款	山东创新集团有限公司	1,324,860.76	3,149,382.84
应付账款	邹平创新燃气有限公司	3,694,089.97	3,099,451.60
应付账款	山东华建铝业科技有限公司		1,540,140.19
应付账款	山东东聚新能源科技有限公司	172,239.29	189,362.39
应付账款	邹平创新物业有限公司		131,315.50
应付账款	吕琳	5,608.70	125,628.07
应付账款	山东伏生新能源科技有限公司	265.49	32,018.31
应付账款	山东东皓新能源科技有限公司	73,328.66	17,212.46
应付账款	内蒙古创源新材料有限公司	12,825,487.78	
其他应付款	北京华联集团投资控股有限公司	12,143,651.22	27,175,657.31
其他应付款	山东创新集团有限公司	4,949,399.57	4,808,668.72

应付账款	内蒙古创源物流有限公司		7,762,197.03
其他应付款	北京华联生活超市有限公司	811,417.95	787,784.44
合计	-	82,849,875.72	243,412,603.47

(3). 其他项目

适用 不适用

7、 关联方承诺

适用 不适用

8、 其他

适用 不适用

十五、 股份支付

1、 各项权益工具

(1). 明细情况

适用 不适用

(2). 期末发行在外的股票期权或其他权益工具

适用 不适用

2、 以权益结算的股份支付情况

适用 不适用

3、 以现金结算的股份支付情况

适用 不适用

4、 本期股份支付费用

适用 不适用

5、 股份支付的修改、终止情况

适用 不适用

6、 其他

适用 不适用

十六、 承诺及或有事项

1、 重要承诺事项

适用 不适用

2、 或有事项

(1). 资产负债表日存在的重要或有事项

适用 不适用

(1) 本集团截止本报告出具日，未决诉讼共计 23 个，涉诉金额共计 15,023,718.87 元，其中本集团为被告方诉讼共 17 个，涉及金额 2,049,075.08 元，本集团为原告方共计 6 个，涉及金额 12,974,643.80 元，上述未决诉讼合计冻结银行存款 654,021.30 元。

(2) 如附注三所述，本公司于 2022 年度完成重大资产重组并于 2022 年 11 月 8 日完成交割。根据本公司与华联集团签订的《重大资产出售协议》，华联综超于置出资产交割日前发生的与置出资产相关的违约行为、侵权行为、劳动纠纷或其他事项导致的赔偿责任及任何或有负债应当由华联集团全部负责承担或解决。截止 2025 年 12 月 31 日，与置出资产相关的、本公司为被告方的诉讼涉及金额 29,511,181.13 元；相关账户冻结的银行存款共计 8,708,031.46 元，在解冻后需要支付给华联集团。

(2). 公司没有需要披露的重要或有事项，也应予以说明：

适用 不适用

3、 其他

适用 不适用

十七、 资产负债表日后事项

1、 重要的非调整事项

适用 不适用

2、 利润分配情况

适用 不适用

单位：元币种：人民币

拟分配的利润或股利	328,474,336.34
经审议批准宣告发放的利润或股利	0

根据 2026 年 4 月 23 日本公司第九届董事会第三次会议通过的年度利润分配预案，拟向全体股东每股派发现金红利 0.088 元（含税）。截至 2026 年 3 月 31 日，公司总股本 3,732,662,913 股，以此计算 2025 年度拟派发现金红利合计 328,474,336.34 元（含税）。

根据《上市公司股份回购规则》《上海证券交易所上市公司自律监管指引第 7 号——回购股份》等规定，上市公司以现金为对价，采用集中竞价方式、要约方式回购股份的，当年已实施的股份回购金额视同现金分红，纳入该年度现金分红的相关比例计算。公司 2025 年度

用于股份回购的金额为 64,448,632.00 元，合并计算后，2025 年度现金分红总额为 392,922,968.34 元

上述利润分配预案尚待股东大会审议批准。

3、销售退回

适用 不适用

4、其他资产负债表日后事项说明

适用 不适用

十八、其他重要事项

1、前期会计差错更正

详见“重要事项”的“公司对会计政策、会计估计变更或重大会计差错更正原因和影响的分析说明”

2、重要债务重组

适用 不适用

3、资产置换

(1). 非货币性资产交换

适用 不适用

(2). 其他资产置换

适用 不适用

4、年金计划

适用 不适用

5、终止经营

适用 不适用

6、分部信息

(1). 报告分部的确定依据与会计政策

适用 不适用

本公司以内部组织结构、管理要求、内部报告制度为依据确定经营分部，以经营分部为基础确定报告分部并披露分部信息。经营分部是指本公司内同时满足下列条件的组成部分：①该组成部分能够在日常活动中产生收入、发生费用；②本公司管理层能够定期评价该组成部分的经营成果，以决定向其配置资源、评价其业绩；③本公司能够取得该组成部分的财务状况、经营成果和

现金流量等有关会计信息。如果两个或多个经营分部具有相似的经济特征，并且满足一定条件的，则可合并为一个经营分部。

(2). 报告分部的财务信息

适用 不适用

(3). 公司无报告分部的，或者不能披露各报告分部的资产总额和负债总额的，应说明原因

适用 不适用

本集团主要从事有色金属铝的生产加工及销售。根据本集团的内部组织架构、管理要求及内部报告制度，本集团的业务由单一报告分部构成，即金属铝的相关产品的生产及购销，本集团从内部组织结构、管理要求、内部报告制度等方面无需设置经营分部，无需披露分部报告。

(4). 其他说明

适用 不适用

7、 其他对投资者决策有影响的重要交易和事项

适用 不适用

8、 其他

适用 不适用

十九、 母公司财务报表主要项目注释

1、 应收账款

(1). 按账龄披露

适用 不适用

(2). 按坏账计提方法分类披露

适用 不适用

按单项计提坏账准备：

适用 不适用

按组合计提坏账准备：

适用 不适用

按预期信用损失一般模型计提坏账准备

适用 不适用

各阶段划分依据和坏账准备计提比例

/

对本期发生损失准备变动的应收账款账面余额显著变动的情况说明：

适用 不适用

(3). 坏账准备的情况

适用 不适用

其中本期坏账准备收回或转回金额重要的：

适用 不适用

其他说明：

/

(4). 本期实际核销的应收账款情况

适用 不适用

其中重要的应收账款核销情况

适用 不适用

应收账款核销说明：

适用 不适用

(5). 按欠款方归集的期末余额前五名的应收账款和合同资产情况

适用 不适用

其他说明：

适用 不适用

2、其他应收款

项目列示

适用 不适用

单位：元币种：人民币

项目	期末余额	期初余额
应收利息		
应收股利	550,000,000.00	350,000,000.00
其他应收款	3,869,370,274.00	2,945,874,914.64
合计	4,419,370,274.00	3,295,874,914.64

其他说明：

适用 不适用

应收利息

(1). 应收利息分类

适用 不适用

(2). 重要逾期利息

适用 不适用

(3). 按坏账计提方法分类披露

适用 不适用

按单项计提坏账准备:

适用 不适用

按单项计提坏账准备的说明:

适用 不适用

按组合计提坏账准备:

适用 不适用

(4). 按预期信用损失一般模型计提坏账准备

适用 不适用

各阶段划分依据和坏账准备计提比例

/

对本期发生损失准备变动的应收利息账面余额显著变动的情况说明:

适用 不适用

/

(5). 坏账准备的情况

适用 不适用

其中本期坏账准备收回或转回金额重要的:

适用 不适用

其他说明:

/

(6). 本期实际核销的应收利息情况

适用 不适用

其中重要的应收利息核销情况

适用 不适用

核销说明:

适用 不适用

其他说明:

适用 不适用

应收股利

(1). 应收股利

适用 不适用

单位: 元币种: 人民币

项目(或被投资单位)	期末余额	期初余额
山东创新金属科技有限公司	550,000,000.00	350,000,000.00
合计	550,000,000.00	350,000,000.00

(2). 重要的账龄超过 1 年的应收股利

适用 不适用

(3). 按坏账计提方法分类披露

适用 不适用

按单项计提坏账准备:

适用 不适用

按单项计提坏账准备的说明:

适用 不适用

按组合计提坏账准备:

适用 不适用

(4). 按预期信用损失一般模型计提坏账准备

适用 不适用

各阶段划分依据和坏账准备计提比例

/

对本期发生损失准备变动的应收股利账面余额显著变动的情况说明:

适用 不适用

(5). 坏账准备的情况

适用 不适用

其中本期坏账准备收回或转回金额重要的:

适用 不适用

其他说明:

/

(6). 本期实际核销的应收股利情况

适用 不适用

其中重要的应收股利核销情况

适用 不适用

核销说明:

适用 不适用

其他说明:

适用 不适用

其他应收款

(1). 按账龄披露

√适用 □不适用

单位：元币种：人民币

账龄	期末账面余额	期初账面余额
1年以内（含1年）	2,209,799,568.56	1,402,497,908.53
1年以内合计	2,209,799,568.56	1,402,497,908.53
1至2年	297,805,083.39	1,543,398,776.37
2至3年	1,361,844,168.51	
3年以上		
3至4年		
4至5年		
5年以上		
合计	3,869,448,820.46	2,945,896,684.90

(2). 按款项性质分类情况

√适用 □不适用

单位：元币种：人民币

款项性质	期末账面余额	期初账面余额
保证金、押金等	1,134,020.53	954,551.46
代扣代缴社保	82,821.61	133,961.44
关联方款项	3,868,231,978.32	2,944,808,172.00
合计	3,869,448,820.46	2,945,896,684.90

(3). 坏账准备计提情况

√适用 □不适用

单位：元币种：人民币

坏账准备	第一阶段	第二阶段	第三阶段	合计
	未来12个月预期信用损失	整个存续期预期信用损失(未发生信用减值)	整个存续期预期信用损失(已发生信用减值)	
2025年1月1日余额	21,770.26			21,770.26
2025年1月1日余额在本期				
—转入第二阶段	-67,762.02	67,762.02		
—转入第三阶段				
—转回第二阶段				
—转回第一阶段				
本期计提	56,776.20			56,776.20

本期转回				
本期转销				
本期核销				
其他变动				
2025年12月31日 余额	10,784.44	67,762.02		78,546.46

各阶段划分依据和坏账准备计提比例

账龄	年末余额		
	账面余额	坏账准备	计提比例 (%)
1 年以内 (含 1 年)	539,221.90	10,784.44	2.00
1-2 年	677,620.24	67,762.02	10.00
合计	1,216,842.14	78,546.46	2.00

对本期发生损失准备变动的其他应收款账面余额显著变动的情况说明：

适用 不适用

本期坏账准备计提金额以及评估金融工具的信用风险是否显著增加的采用依据：

适用 不适用

(4). 坏账准备的情况

适用 不适用

单位：元币种：人民币

类别	期初余额	本期变动金额				期末余额
		计提	收回或转回	转销或核销	其他变动	
坏账准备	21,770.26	56,776.20				78,546.46
合计	21,770.26	56,776.20				78,546.46

其中本期坏账准备转回或收回金额重要的：

适用 不适用

其他说明：

/

(5). 本期实际核销的其他应收款情况

适用 不适用

其中重要的其他应收款核销情况：

适用 不适用

其他应收款核销说明：

适用 不适用

(6). 按欠款方归集的期末余额前五名的其他应收款情况

√适用 □不适用

单位：元币种：人民币

单位名称	期末余额	占其他应收款期末余额合计数的比例(%)	款项的性质	账龄	坏账准备期末余额
山东创新金属科技有限公司	1,178,684,995.37	30.46	关联方款项	1年以内	
GREENWICH MANAGEMENT LIMITED	851,704,114.05	22.01	关联方款项	1年以内、1-2年、2-3年	
云南创新合金有限公司	795,159,627.97	20.55	关联方款项	1年以内、2-3年	
PADDINGTON MANAGEMENT PTE.LTD.	527,173,786.57	13.62	关联方款项	1年以内	
DRAYTON MANAGEMENT LIMITED	279,470,190.77	7.22	关联方款项	1-2年、2-3年	
合计	3,632,192,714.73	93.86	/	/	

(7). 因资金集中管理而列报于其他应收款

□适用 √不适用

其他说明：

□适用 √不适用

3、长期股权投资

√适用 □不适用

单位：元币种：人民币

项目	期末余额			期初余额		
	账面余额	减值准备	账面价值	账面余额	减值准备	账面价值
对子公司投资	13,172,882,902.88		13,172,882,902.88	12,489,662,200.00		12,489,662,200.00
对联营、合营企业投资	531,064,125.59		531,064,125.59	497,525,335.30		497,525,335.30
合计	13,703,947,028.47		13,703,947,028.47	12,987,187,535.30	-	12,987,187,535.30

(1). 对子公司投资

√适用 □不适用

单位：元币种：人民币

被投资单位	期初余额（账面价值）	减值准备期初余额	本期增减变动				期末余额（账面价值）	减值准备期末余额
			追加投资	减少投资	计提减值准备	其他		

山东创新金属科技有限公司	12,482,000,000.00		508,220,000.00						12,990,220,000.00	
富联创新技术(山东)有限公司	2,662,200.00								2,662,200.00	
山东创新增材科技有限公司	5,000,000.00		10,000,000.00						15,000,000.00	
承壹银河私募证券投资基金			150,000,000.00						150,000,000.00	
凯智(深圳)精密制造有限公司			15,000,000.00						15,000,000.00	
PaddingtonManagementPTE.LTD.			702.88						702.88	
合计	12,489,662,200.00		683,220,702.88						13,172,882,902.88	

(2). 对联营、合营企业投资

√适用 □不适用

单位：元币种：人民币

投资单位	期初余额 (账面价值)	本期增减变动							期末余额 (账面价值)	减值准备 期末余额
		追加投资	减少投资	权益法下确认的投资损益	其他综合收益调整	其他权益变动	宣告发放现金股利或利润	计提减值准备		
一、合营企业										
小计										
二、联营企业										
格朗吉斯铝业(上海)有限公司	497,525,335.30			31,685,104.05	1,853,686.24					531,064,125.59
小计	497,525,335.30			31,685,104.05	1,853,686.24					531,064,125.59

合计	497,525,335.30			31,685,104.05	1,853,686.24					531,064,125.59	
----	----------------	--	--	---------------	--------------	--	--	--	--	----------------	--

(3). 长期股权投资的减值测试情况

适用 不适用

其他说明：

/

4、营业收入和营业成本

(1). 营业收入和营业成本情况

适用 不适用

单位：元币种：人民币

项目	本期发生额		上期发生额	
	收入	成本	收入	成本
主营业务				
其他业务	135,107,990.52	19,219,426.19	20,468.56	
合计	135,107,990.52	19,219,426.19	20,468.56	

(2). 营业收入、营业成本的分解信息

适用 不适用

其他说明：

适用 不适用

(3). 履约义务的说明

适用 不适用

(4). 分摊至剩余履约义务的说明

适用 不适用

(5). 重大合同变更或重大交易价格调整

适用 不适用

其他说明：

/

5、投资收益

适用 不适用

单位：元币种：人民币

项目	本期发生额	上期发生额
成本法核算的长期股权投资收益	550,000,000.00	350,000,000.00
权益法核算的长期股权投资收益	31,685,104.05	-2,474,664.70

处置交易性金融资产取得的投资收益	2,079,451.45	
合计	583,764,555.50	347,525,335.30

其他说明：

/

6、其他

适用 不适用

二十、补充资料

1、当期非经常性损益明细表

适用 不适用

单位：元币种：人民币

项目	金额	说明
非流动性资产处置损益，包括已计提资产减值准备的冲销部分	2,292,613.88	
计入当期损益的政府补助，但与公司正常经营业务密切相关、符合国家政策规定、按照确定的标准享有、对公司损益产生持续影响的政府补助除外	60,718,929.40	
除同公司正常经营业务相关的有效套期保值业务外，非金融企业持有金融资产和金融负债产生的公允价值变动损益以及处置金融资产和金融负债产生的损益	111,328,670.39	
计入当期损益的对非金融企业收取的资金占用费		
委托他人投资或管理资产的损益		
对外委托贷款取得的损益		
因不可抗力因素，如遭受自然灾害而产生的各项资产损失		
单独进行减值测试的应收款项减值准备转回		
企业取得子公司、联营企业及合营企业的投资成本小于取得投资时应享有被投资单位可辨认净资产公允价值产生的收益		
同一控制下企业合并产生的子公司期初至合并日的当期净损益		
非货币性资产交换损益		
债务重组损益		
企业因相关经营活动不再持续而发生的一次性费用，如安置职工的支出等		
因税收、会计等法律、法规的调整对当期损益产生的一次性影响		
因取消、修改股权激励计划一次性确认的股份支付费用		
对于现金结算的股份支付，在可行权日之后，应付职工薪酬的公允价值变动产生的损益		
采用公允价值模式进行后续计量的投资性房地产公允价值变动产生的损益		

交易价格显失公允的交易产生的收益		
与公司正常经营业务无关的或有事项产生的损益		
受托经营取得的托管费收入		
除上述各项之外的其他营业外收入和支出	-6,271,956.05	
其他符合非经常性损益定义的损益项目		
减：所得税影响额	40,029,229.21	
少数股东权益影响额（税后）	26,160.34	
合计	128,012,868.07	

对公司将《公开发行证券的公司信息披露解释性公告第1号——非经常性损益》未列举的项目认定为非经常性损益项目且金额重大的，以及将《公开发行证券的公司信息披露解释性公告第1号——非经常性损益》中列举的非经常性损益项目界定为经常性损益的项目，应说明原因。

适用 不适用

其他说明：

适用 不适用

2、净资产收益率及每股收益

适用 不适用

报告期利润	加权平均净资产收益率（%）	每股收益	
		基本每股收益	稀释每股收益
归属于公司普通股股东的净利润	7.13	0.2012	0.2012
扣除非经常性损益后归属于公司普通股股东的净利润	5.97	0.1684	0.1684

3、境内外会计准则下会计数据差异

适用 不适用

4、其他

适用 不适用

董事长：崔立新

董事会批准报送日期：2026年4月25日

修订信息

适用 不适用