

目 录

一、审计报告	第 1—5 页
二、财务报表	第 6—17 页
(一) 合并资产负债表	第 6-7 页
(二) 母公司资产负债表	第 8-9 页
(三) 合并利润表	第 10 页
(四) 母公司利润表	第 11 页
(五) 合并现金流量表	第 12 页
(六) 母公司现金流量表	第 13 页
(七) 合并所有者权益变动表	第 14-15 页
(八) 母公司所有者权益变动表	第 16-17 页
三、财务报表附注	第 18—230 页
四、报告附件	第 231—237 页

审计报告

天健审〔2026〕8-431号

四川长虹电器股份有限公司全体股东：

一、审计意见

我们审计了四川长虹电器股份有限公司（以下简称四川长虹公司）财务报表，包括 2025 年 12 月 31 日的合并及母公司资产负债表，2025 年度的合并及母公司利润表、合并及母公司现金流量表、合并及母公司所有者权益变动表，以及相关财务报表附注。

我们认为，后附的财务报表在所有重大方面按照企业会计准则的规定编制，公允反映了四川长虹公司 2025 年 12 月 31 日的合并及母公司财务状况，以及 2025 年度的合并及母公司经营成果和现金流量。

二、形成审计意见的基础

我们按照中国注册会计师审计准则的规定执行了审计工作。审计报告的“注册会计师对财务报表审计的责任”部分进一步阐述了我们在这些准则下的责任。按照《中国注册会计师独立性准则第 1 号——财务报表审计和审阅业务对独立性的要求》和中国注册会计师职业道德守则，我们独立于四川长虹公司，并履行了职业道德方面的其他责任。我们在审计中遵循了对公众利益实体审计的独立性要求。我们相信，我们获取的审计证据是充分、适当的，为发表审计意见提供了基础。

三、关键审计事项

关键审计事项是我们根据职业判断,认为对本期财务报表审计最为重要的事项。这些事项的应对以对财务报表整体进行审计并形成审计意见为背景,我们不对这些事项单独发表意见。

(一) 货币资金

1. 事项描述

相关信息披露详见财务报表附注五(一)1。

截至 2025 年 12 月 31 日,四川长虹公司的货币资金余额为 276.81 亿元,占资产总额的 27.46%。由于货币资金余额重大,银行存款的安全性、余额的准确性及完整性对财务报表以及对四川长虹公司经营影响重大,因此我们将货币资金的存在性及完整性作为关键审计事项。

2. 审计应对

针对货币资金,我们实施的审计程序主要包括:

- (1) 了解并测试与货币资金相关的内部控制;
- (2) 获取已开立银行账户清单,并与账面银行账户信息进行核对,检查银行账户的完整性;
- (3) 取得重要账户的银行对账单及余额调节表,核对账面余额并对所有银行账户进行函证,包括本期销户或零余额账户,函证内容包括但不限于银行存款余额,账户受限情况等;
- (4) 获取企业信用报告,结合银行回函信息,核查是否存在与货币资金相关的质押担保事项;
- (5) 检查定期存款凭据原件,对已质押的定期存款,检查质押和授信合同;
- (6) 检查与四川长虹集团财务有限公司存贷款金融业务的开展情况;
- (7) 检查与货币资金相关的信息是否已在财务报表中作出恰当列报。

(二) 收入确认

1. 事项描述

相关信息披露详见财务报表附注三(二十八)和五(二)1。

四川长虹公司主要从事电视、空调、冰箱、洗衣机、ICT 产品和中间产品等的生产及销售。2025 年度,四川长虹公司的营业收入为 1,088.16 亿元,比 2024

年度增加 4.94%。因营业收入金额重大且是四川长虹公司关键业绩指标，因此我们将收入确认作为关键审计事项。

针对收入确认，我们实施的审计程序主要包括：

(1) 了解与收入确认相关的关键内部控制，评价这些控制的设计，确定其是否得到执行，并测试相关内部控制的运行有效性；

(2) 检查销售合同，了解主要合同条款或条件，评价收入确认方法是否适当；

(3) 按月度、产品、客户等对营业收入和毛利率实施分析程序，识别是否存在重大或异常波动，并查明原因；

(4) 对于内销收入，选取项目检查相关支持性文件，包括销售合同、订单、销售发票、客户签收单或客户对账资料等；对于出口收入，获取电子口岸信息并与账面出口销售收入进行核对，选取项目检查相关支持性文件，包括销售合同、出口报关单、货运提单、销售发票等；

(5) 结合应收账款和合同资产函证，选取项目函证销售额；

(6) 实施截止测试，检查收入是否在恰当期间确认；

(7) 检查与营业收入相关的信息是否已在财务报表中作出恰当列报。

四、其他信息

四川长虹公司管理层（以下简称管理层）对其他信息负责。其他信息包括年度报告中涵盖的信息，但不包括财务报表和我们的审计报告。

我们对财务报表发表的审计意见不涵盖其他信息，我们也不对其他信息发表任何形式的鉴证结论。

结合我们对财务报表的审计，我们的责任是阅读其他信息，在此过程中，考虑其他信息是否与财务报表或我们在审计过程中了解到的情况存在重大不一致或者似乎存在重大错报。

基于我们已执行的工作，如果我们确定其他信息存在重大错报，我们应当报告该事实。在这方面，我们无任何事项需要报告。

五、管理层和治理层对财务报表的责任

管理层负责按照企业会计准则的规定编制财务报表，使其实现公允反映，并设计、执行和维护必要的内部控制，以使财务报表不存在由于舞弊或错误导致的重大错报。

在编制财务报表时，管理层负责评估四川长虹公司的持续经营能力，披露与持续经营相关的事项（如适用），并运用持续经营假设，除非计划进行清算、终止运营或别无其他现实的选择。

四川长虹公司治理层（以下简称治理层）负责监督四川长虹公司的财务报告过程。

六、注册会计师对财务报表审计的责任

我们的目标是对财务报表整体是否不存在由于舞弊或错误导致的重大错报获取合理保证，并出具包含审计意见的审计报告。合理保证是高水平的保证，但并不能保证按照审计准则执行的审计在某一重大错报存在时总能发现。错报可能由于舞弊或错误导致，如果合理预期错报单独或汇总起来可能影响财务报表使用者依据财务报表作出的经济决策，则通常认为错报是重大的。

在按照审计准则执行审计工作的过程中，我们运用职业判断，并保持职业怀疑。同时，我们也执行以下工作：

（一）识别和评估由于舞弊或错误导致的财务报表重大错报风险，设计和实施审计程序以应对这些风险，并获取充分、适当的审计证据，作为发表审计意见的基础。由于舞弊可能涉及串通、伪造、故意遗漏、虚假陈述或凌驾于内部控制之上，未能发现由于舞弊导致的重大错报的风险高于未能发现由于错误导致的重大错报的风险。

（二）了解与审计相关的内部控制，以设计恰当的审计程序。

（三）评价管理层选用会计政策的恰当性和作出会计估计及相关披露的合理性。

（四）对管理层使用持续经营假设的恰当性得出结论。同时，根据获取的审计证据，就可能导致对四川长虹公司持续经营能力产生重大疑虑的事项或情况是否存在重大不确定性得出结论。如果我们得出结论认为存在重大不确定性，审计

准则要求我们在审计报告中提请报表使用者注意财务报表中的相关披露；如果披露不充分，我们应当发表非无保留意见。我们的结论基于截至审计报告日可获得的信息。然而，未来的事项或情况可能导致四川长虹公司不能持续经营。

（五）评价财务报表的总体列报、结构和内容，并评价财务报表是否公允反映相关交易和事项。

（六）就四川长虹公司中实体或业务活动的财务信息获取充分、适当的审计证据，以对财务报表发表审计意见。我们负责指导、监督和执行集团审计，并对审计意见承担全部责任。

我们与治理层就计划的审计范围、时间安排和重大审计发现等事项进行沟通，包括沟通我们在审计中识别出的值得关注的内部控制缺陷。

我们还就已遵守与独立性相关的职业道德要求向治理层提供声明，并与治理层沟通可能被合理认为影响我们独立性的所有关系和其他事项，以及相关的防范措施（如适用）。

从与治理层沟通过的事项中，我们确定哪些事项对本期财务报表审计最为重要，因而构成关键审计事项。我们在审计报告中描述这些事项，除非法律法规禁止公开披露这些事项，或在极少数情形下，如果合理预期在审计报告中沟通某事项造成的负面后果超过在公众利益方面产生的益处，我们确定不应在审计报告中沟通该事项。

天健会计师事务所（特殊普通合伙） 中国注册会计师：
（项目合伙人）

中国·杭州 中国注册会计师：

中国注册会计师：

二〇二六年四月二十三日



合并资产负债表

2025年12月31日

会合01表

编制单位：四川长虹电器股份有限公司

单位：人民币元

资产	注释号	期末数	上年年末数
流动资产：			
货币资金	1	27,680,739,996.27	25,421,106,757.23
结算备付金			
拆出资金			
交易性金融资产	2		200,224,383.56
衍生金融资产	3	111,403,236.25	204,215,558.70
应收票据	4	343,940,876.14	416,845,650.03
应收账款	5	14,496,965,392.20	14,897,082,693.84
应收款项融资	6	1,784,066,185.52	3,203,147,472.17
预付款项	7	1,673,610,414.68	1,773,052,945.66
应收保费			
应收分保账款			
应收分保合同准备金			
其他应收款	8	402,322,262.38	463,321,704.87
买入返售金融资产			
存货	9	21,975,350,261.22	22,864,696,172.96
其中：数据资源			
合同资产	10	124,201,787.91	120,252,225.24
持有待售资产			
一年内到期的非流动资产	11	3,262,441,839.75	562,598,676.47
其他流动资产	12	4,834,504,545.03	3,207,754,301.74
流动资产合计		76,689,546,797.35	73,334,298,542.47
非流动资产：			
发放贷款和垫款			
债权投资	13	2,983,937,119.97	3,294,697,403.13
其他债权投资			
长期应收款	14	418,590,937.04	3,315,526,601.62
长期股权投资	15	4,129,387,384.30	4,081,961,296.49
其他权益工具投资			
其他非流动金融资产	16	1,585,356,760.68	539,671,543.69
投资性房地产	17	1,019,168,274.13	1,104,068,529.71
固定资产	18	7,316,420,113.23	7,310,734,933.50
在建工程	19	419,879,018.16	180,101,488.58
生产性生物资产			
油气资产			
使用权资产	20	368,693,081.84	360,377,276.27
无形资产	21	4,418,461,841.99	4,341,545,330.53
其中：数据资源			
开发支出	22	429,206,244.09	392,952,027.05
其中：数据资源			
商誉	23	141,820,328.31	141,820,328.31
长期待摊费用	24	104,789,468.25	113,493,175.64
递延所得税资产	25	599,987,068.14	690,656,349.09
其他非流动资产	26	184,547,803.47	176,497,222.56
非流动资产合计		24,120,245,443.60	26,044,103,506.17
资产总计		100,809,792,240.95	99,378,402,048.64

法定代表人

柳江江
5107980041438

主管会计工作的负责人：

印海

会计机构负责人：

印海



合并资产负债表 (续)

2025年12月31日

会合01表

编制单位: 四川长虹电器股份有限公司

单位: 人民币元

负债和所有者权益 (或股东权益)	注释号	期末数	上年年末数
流动负债:			
短期借款	28	12,202,807,929.27	10,232,024,326.25
向中央银行借款			
拆入资金			
交易性金融负债			
衍生金融负债	29	90,587,085.28	305,639,941.99
应付票据	30	20,673,457,628.79	23,872,795,226.33
应付账款	31	23,187,055,947.13	23,316,677,088.72
预收款项	32	16,798,971.09	17,216,060.43
合同负债	33	2,586,547,221.97	2,220,161,926.76
卖出回购金融资产款			
吸收存款及同业存放			
代理买卖证券款			
代理承销证券款			
应付职工薪酬	34	1,272,286,910.26	1,224,793,156.65
应交税费	35	400,898,863.36	616,039,988.72
其他应付款	36	3,907,242,958.91	3,883,189,204.83
应付手续费及佣金			
应付分保账款			
持有待售负债			
一年内到期的非流动负债	37	2,962,358,931.54	2,878,629,315.65
其他流动负债	38	442,952,164.34	327,172,010.29
流动负债合计		67,742,994,611.94	68,894,338,246.62
非流动负债:			
保险合同准备金			
长期借款	39	4,702,235,811.06	3,450,657,500.00
应付债券			
其中: 优先股			
永续债			
租赁负债	40	289,779,197.36	278,317,990.01
长期应付款	41	55,217,944.72	55,555,409.20
长期应付职工薪酬	42	235,104,492.79	234,349,325.85
预计负债	43	468,315,533.60	541,531,259.02
递延收益	44	688,420,089.16	661,225,126.70
递延所得税负债	25	584,645,419.61	291,363,330.09
其他非流动负债			
非流动负债合计		7,023,718,488.30	5,512,999,940.87
负债合计		74,766,713,100.24	74,407,338,187.49
所有者权益(或股东权益):			
实收资本(或股本)	45	4,616,244,222.00	4,616,244,222.00
其他权益工具			
其中: 优先股			
永续债			
资本公积	46	3,706,330,797.83	3,711,426,638.68
减: 库存股	47	38,978,034.92	
其他综合收益	48	-46,509,141.94	-43,517,321.79
专项储备	49	98,111,916.58	73,195,641.16
盈余公积	50	340,200,828.46	326,684,351.76
一般风险准备			
未分配利润	51	6,720,833,746.48	5,976,276,183.88
归属于母公司所有者权益合计		15,396,234,334.49	14,660,309,715.69
少数股东权益	52	10,646,844,806.22	10,310,754,145.46
所有者权益合计		26,043,079,140.71	24,971,063,861.15
负债和所有者权益总计		100,809,792,240.95	99,378,402,048.64

法定代表人: 

 5107980041438

主管会计工作的负责人: 


会计机构负责人: 




公司资产负债表

2025年12月31日

会企01表

编制单位：四川长虹电器股份有限公司

单位：人民币元

资产	注释号	期末数	上年年末数
流动资产：			
货币资金		2,382,827,991.19	1,676,403,958.58
交易性金融资产			
衍生金融资产		18,536.39	4,805,901.41
应收票据			
应收账款	1	1,294,262,426.28	1,632,596,753.71
应收款项融资		225,798,657.09	650,003,654.29
预付款项		220,504,167.95	592,429,314.61
其他应收款	2	3,234,571,751.58	5,072,166,879.26
存货		7,466,394,857.37	8,199,468,576.43
其中：数据资源			
合同资产		296,761.30	468,163.00
持有待售资产			
一年内到期的非流动资产		21,615,397.26	208,595,616.42
其他流动资产		417,614,747.47	260,387,050.99
流动资产合计		15,263,905,293.88	18,297,325,868.70
非流动资产：			
债权投资		820,535,090.41	744,928,610.98
其他债权投资			
长期应收款			
长期股权投资	3	10,240,060,727.81	10,107,273,403.29
其他权益工具投资			
其他非流动金融资产		68,695,385.48	55,361,284.03
投资性房地产		1,355,933,035.43	1,420,452,887.59
固定资产		835,744,271.63	896,960,617.78
在建工程		10,849,149.99	16,763,321.15
生产性生物资产			
油气资产			
使用权资产			16,044,113.76
无形资产		1,995,540,668.58	2,053,772,471.11
其中：数据资源			
开发支出		34,274,722.05	44,960,761.36
其中：数据资源			
商誉			
长期待摊费用		42,993,030.82	50,894,963.69
递延所得税资产		4,622,459.09	2,406,617.06
其他非流动资产		2,864,545.89	2,384,613.89
非流动资产合计		15,412,113,087.18	15,412,203,665.69
资产总计		30,676,018,381.06	33,709,529,534.39

法定代表人：柳江


主管会计工作的负责人：


会计机构负责人：




资产负债表 (续)

2025年12月31日


会企01表



编制单位:四川长虹电器股份有限公司

单位:人民币元

负债和所有者权益	注释号	期末数	上年年末数
流动负债:			
短期借款		3,087,926,114.58	1,545,675,230.93
交易性金融负债			
衍生金融负债		10,342,898.61	1,657,782.91
应付票据		807,650,453.36	723,757,126.32
应付账款		5,381,241,754.66	7,222,224,902.98
预收款项		4,543,803.16	3,315,889.03
合同负债		153,229,164.42	49,030,369.64
应付职工薪酬		74,738,249.30	62,505,242.10
应交税费		9,743,825.06	5,091,787.67
其他应付款		5,424,051,470.16	8,636,105,311.61
持有待售负债			
一年内到期的非流动负债		2,342,224,242.08	2,152,816,067.52
其他流动负债		15,359,401.02	5,982,303.10
流动负债合计		17,311,051,376.41	20,408,162,013.81
非流动负债:			
长期借款		3,339,400,000.00	3,107,900,000.00
应付债券			
其中: 优先股			
永续债			
租赁负债			12,033,085.32
长期应付款			
长期应付职工薪酬		85,802,594.64	92,852,659.00
预计负债		210,584,046.07	210,420,902.97
递延收益		125,675,003.48	139,269,108.18
递延所得税负债		4,622,459.09	2,406,617.06
其他非流动负债			
非流动负债合计		3,766,084,103.28	3,564,882,372.53
负债合计		21,077,135,479.69	23,973,044,386.34
所有者权益(或股东权益):			
实收资本(或股本)		4,616,244,222.00	4,616,244,222.00
其他权益工具			
其中: 优先股			
永续债			
资本公积		3,846,387,730.49	3,846,410,986.87
减: 库存股		38,978,034.92	
其他综合收益		-5,254,825.15	4,489,463.89
专项储备		11,848,182.35	5,057,404.58
盈余公积		340,200,828.46	326,684,351.76
未分配利润		828,434,798.14	937,598,718.95
所有者权益合计		9,598,882,901.37	9,736,485,148.05
负债和所有者权益总计		30,676,018,381.06	33,709,529,534.39

法定代表人: 


主管会计工作的负责人: 


会计机构负责人: 


合并利润表

2025年度

会合02表

编制单位：四川长虹电器股份有限公司

单位：人民币元

项 目	注释号	本期数	上年同期数
一、营业总收入		108,815,801,960.78	103,691,160,979.35
其中：营业收入	1	108,815,801,960.78	103,691,160,979.35
利息收入			
已赚保费			
手续费及佣金收入			
二、营业总成本		107,234,999,412.61	101,752,593,768.20
其中：营业成本	1	98,565,126,684.99	93,299,671,426.17
利息支出			
手续费及佣金支出			
退保金			
赔付支出净额			
提取保险责任准备金净额			
保单红利支出			
分保费用			
税金及附加	2	510,533,302.48	467,169,884.74
销售费用	3	3,766,026,512.72	3,825,006,336.87
管理费用	4	1,867,016,881.91	1,785,860,958.19
研发费用	5	2,258,866,558.12	2,142,135,309.89
财务费用	6	267,429,472.39	232,749,852.34
其中：利息费用		456,565,486.46	528,497,561.87
利息收入		378,380,997.66	526,179,918.07
加：其他收益	7	423,760,080.20	502,427,501.08
投资收益（损失以“-”号填列）	8	360,397,894.18	225,769,566.74
其中：对联营企业和合营企业的投资收益		299,535,315.59	173,493,395.33
以摊余成本计量的金融资产终止确认收益		-98,233,708.64	-108,120,771.55
汇兑收益（损失以“-”号填列）			
净敞口套期收益（损失以“-”号填列）			
公允价值变动收益（损失以“-”号填列）	9	1,153,968,672.13	99,008,300.23
信用减值损失（损失以“-”号填列）	10	-20,378,570.72	-143,532,836.34
资产减值损失（损失以“-”号填列）	11	-841,014,917.87	-608,933,902.91
资产处置收益（损失以“-”号填列）	12	25,451,133.09	4,866,704.55
三、营业利润（亏损以“-”号填列）		2,682,986,839.18	2,018,172,544.50
加：营业外收入	13	58,859,826.47	94,162,433.71
减：营业外支出	14	65,228,324.35	77,555,778.51
四、利润总额（亏损总额以“-”号填列）		2,676,618,341.30	2,034,779,199.70
减：所得税费用	15	685,980,091.47	229,501,766.61
五、净利润（净亏损以“-”号填列）		1,990,638,249.83	1,805,277,433.09
（一）按经营持续性分类：			
1. 持续经营净利润（净亏损以“-”号填列）		1,990,638,249.83	1,805,277,433.09
2. 终止经营净利润（净亏损以“-”号填列）			
（二）按所有权归属分类：			
1. 归属于母公司所有者的净利润（净亏损以“-”号填列）		988,886,250.40	703,522,639.00
2. 少数股东损益（净亏损以“-”号填列）		1,001,751,999.43	1,101,754,794.09
六、其他综合收益的税后净额	16	-1,242,274.12	-53,816,815.04
归属于母公司所有者的其他综合收益的税后净额		-2,991,820.15	-14,638,580.11
（一）不能重分类进损益的其他综合收益			
1. 重新计量设定受益计划变动额			
2. 权益法下不能转损益的其他综合收益			
3. 其他权益工具投资公允价值变动			
4. 企业自身信用风险公允价值变动			
5. 其他			
（二）将重分类进损益的其他综合收益		-2,991,820.15	-14,638,580.11
1. 权益法下可转损益的其他综合收益		-16,143,538.98	-17,609,476.22
2. 其他债权投资公允价值变动			
3. 金融资产重分类计入其他综合收益的金额			
4. 其他债权投资信用减值准备			
5. 现金流量套期储备			
6. 外币财务报表折算差额		13,151,718.83	2,970,896.11
7. 其他			
归属于少数股东的其他综合收益的税后净额		1,749,546.03	-39,178,234.93
七、综合收益总额		1,989,395,975.71	1,751,460,618.05
归属于母公司所有者的综合收益总额		985,894,430.25	688,884,058.89
归属于少数股东的综合收益总额		1,003,501,545.46	1,062,576,559.16
八、每股收益：			
（一）基本每股收益		0.2142	0.1524
（二）稀释每股收益		0.2142	0.1524

法定代表人：柳江

主管会计工作的负责人：郭海印

会计机构负责人：郭海印

5107980041438

母公司利润表

2025年度


会企02表

编制单位：四川长虹电器股份有限公司

单位：人民币元

项目	注释号	本期数	上年同期数
一、营业收入	1	9,848,148,970.02	10,766,513,481.08
减：营业成本	1	9,107,678,508.55	9,807,204,742.77
税金及附加		85,056,192.61	71,112,387.26
销售费用		870,190,136.64	901,215,294.20
管理费用		254,899,410.20	234,266,741.33
研发费用		106,524,676.12	149,105,997.32
财务费用		98,327,693.98	-3,283,250.06
其中：利息费用		252,626,374.11	306,384,230.97
利息收入		182,982,472.40	274,110,103.45
加：其他收益		39,879,484.91	62,367,188.81
投资收益（损失以“-”号填列）	2	1,481,973,834.38	1,726,486,090.86
其中：对联营企业和合营企业的投资收益		236,660,553.08	116,315,893.51
以摊余成本计量的金融资产终止确认收益		-21,933,160.25	-23,506,820.80
净敞口套期收益（损失以“-”号填列）			
公允价值变动收益（损失以“-”号填列）		-14,138,379.27	6,136,711.71
信用减值损失（损失以“-”号填列）		-408,654,220.13	2,499,365.41
资产减值损失（损失以“-”号填列）		-301,108,589.72	-149,985,733.23
资产处置收益（损失以“-”号填列）		19,232,819.44	2,982,010.96
二、营业利润（亏损以“-”号填列）		142,657,301.53	1,257,377,202.78
加：营业外收入		5,305,018.67	5,660,569.38
减：营业外支出		12,797,553.21	19,546,884.59
三、利润总额（亏损总额以“-”号填列）		135,164,766.99	1,243,490,887.57
减：所得税费用			
四、净利润（净亏损以“-”号填列）		135,164,766.99	1,243,490,887.57
（一）持续经营净利润（净亏损以“-”号填列）		135,164,766.99	1,243,490,887.57
（二）终止经营净利润（净亏损以“-”号填列）			
五、其他综合收益的税后净额		-9,744,289.04	-12,847,308.34
（一）不能重分类进损益的其他综合收益			
1. 重新计量设定受益计划变动额			
2. 权益法下不能转损益的其他综合收益			
3. 其他权益工具投资公允价值变动			
4. 企业自身信用风险公允价值变动			
5. 其他			
（二）将重分类进损益的其他综合收益		-9,744,289.04	-12,847,308.34
1. 权益法下可转损益的其他综合收益		-9,744,289.04	-12,847,308.34
2. 其他债权投资公允价值变动			
3. 金融资产重分类计入其他综合收益的金额			
4. 其他债权投资信用减值准备			
5. 现金流量套期储备			
6. 外币财务报表折算差额			
7. 其他			
六、综合收益总额		125,420,477.95	1,230,643,579.23
七、每股收益：			
（一）基本每股收益			
（二）稀释每股收益			

法定代表人：


5107980041438

主管会计工作的负责人：


印海

会计机构负责人：


印海



合并现金流量表

2025年度

会合03表

编制单位：四川长虹电器股份有限公司

单位：人民币元

项目	注释号	本期数	上年同期数
一、经营活动产生的现金流量：			
销售商品、提供劳务收到的现金		124,448,266,868.63	115,079,853,387.20
客户存款和同业存放款项净增加额			
向中央银行借款净增加额			
向其他金融机构拆入资金净增加额			
收到原保险合同保费取得的现金			
收到再保业务现金净额			
保户储金及投资款净增加额			
收取利息、手续费及佣金的现金			
拆入资金净增加额			
回购业务资金净增加额			
代理买卖证券收到的现金净额			
收到的税费返还		2,197,239,621.71	1,850,616,509.02
收到其他与经营活动有关的现金	1(1)	819,388,679.55	852,448,958.20
经营活动现金流入小计		127,464,895,169.89	117,782,918,854.42
购买商品、接受劳务支付的现金		112,758,146,005.66	103,090,968,443.56
客户贷款及垫款净增加额			
存放中央银行和同业款项净增加额			
支付原保险合同赔付款项的现金			
拆出资金净增加额			
支付利息、手续费及佣金的现金			
支付保单红利的现金			
支付给职工以及为职工支付的现金		6,911,603,598.46	6,814,908,163.68
支付的各项税费		2,155,069,521.43	1,938,513,060.68
支付其他与经营活动有关的现金	1(2)	3,190,641,577.24	3,253,883,177.89
经营活动现金流出小计		125,015,460,702.79	115,098,272,845.81
经营活动产生的现金流量净额		2,449,434,467.10	2,684,646,008.61
二、投资活动产生的现金流量：			
收回投资收到的现金		52,105,400,121.45	28,558,457,417.09
取得投资收益收到的现金		211,731,847.46	194,801,286.39
处置固定资产、无形资产和其他长期资产收回的现金净额		42,972,618.60	60,710,605.62
处置子公司及其他营业单位收到的现金净额			93,566,086.64
收到其他与投资活动有关的现金	2(3)	1,695,853,690.93	1,248,574,155.89
投资活动现金流入小计		54,055,958,278.44	30,156,109,551.63
购建固定资产、无形资产和其他长期资产支付的现金		1,092,187,304.51	955,073,274.32
投资支付的现金		53,884,556,696.82	30,629,779,778.98
质押贷款净增加额			
取得子公司及其他营业单位支付的现金净额			
支付其他与投资活动有关的现金	2(4)	289,304,091.88	194,935,983.73
投资活动现金流出小计		55,266,048,093.21	31,779,789,037.03
投资活动产生的现金流量净额		-1,210,089,814.77	-1,623,679,485.40
三、筹资活动产生的现金流量：			
吸收投资收到的现金		3,000,000.00	
其中：子公司吸收少数股东投资收到的现金		3,000,000.00	
取得借款收到的现金		22,115,922,870.21	17,496,797,744.14
收到其他与筹资活动有关的现金	3(1)	1,322,676,746.54	77,769,441.66
筹资活动现金流入小计		23,441,599,616.75	17,574,567,185.80
偿还债务支付的现金		18,924,308,098.61	18,186,056,225.12
分配股利、利润或偿付利息支付的现金		1,486,600,551.18	1,482,097,922.05
其中：子公司支付给少数股东的股利、利润		545,121,976.20	470,050,644.43
支付其他与筹资活动有关的现金	3(2)	772,626,248.71	1,200,559,836.31
筹资活动现金流出小计		21,183,534,898.50	20,868,713,983.48
筹资活动产生的现金流量净额		2,258,064,718.25	-3,294,146,797.68
四、汇率变动对现金及现金等价物的影响		26,779,937.86	89,948,227.72
五、现金及现金等价物净增加额		3,524,189,308.44	-2,143,232,046.75
加：期初现金及现金等价物余额		18,227,298,933.38	20,370,530,980.13
六、期末现金及现金等价物余额		21,751,488,241.82	18,227,298,933.38

法定代表人

江
5107980041438

主管会计工作的负责人：

印海

会计机构负责人：

印海

母公司现金流量表

2025年度

会企03表

编制单位：四川长虹电器股份有限公司

单位：人民币元

项目	注释号	本期数	上年同期数
一、经营活动产生的现金流量：			
销售商品、提供劳务收到的现金		12,688,049,427.04	11,959,704,094.05
收到的税费返还		208,657,301.58	118,302,401.69
收到其他与经营活动有关的现金		47,324,530.31	38,048,114.63
经营活动现金流入小计		12,944,031,258.93	12,116,054,610.37
购买商品、接受劳务支付的现金		12,348,126,152.68	12,326,540,388.97
支付给职工以及为职工支付的现金		548,027,522.74	601,787,924.04
支付的各项税费		161,573,504.46	130,630,019.25
支付其他与经营活动有关的现金		526,139,196.19	553,449,205.43
经营活动现金流出小计		13,583,866,376.07	13,612,407,537.69
经营活动产生的现金流量净额		-639,835,117.14	-1,496,352,927.32
二、投资活动产生的现金流量：			
收回投资收到的现金		492,650,612.06	408,640,695.91
取得投资收益收到的现金		1,701,933,045.86	1,114,911,614.38
处置固定资产、无形资产和其他长期资产收回的现金净额		31,364,374.09	44,361,031.03
处置子公司及其他营业单位收到的现金净额			
收到其他与投资活动有关的现金		6,770,819,106.08	6,262,816,752.85
投资活动现金流入小计		8,996,767,138.09	7,830,730,094.17
购建固定资产、无形资产和其他长期资产支付的现金		50,105,504.06	99,233,533.83
投资支付的现金		597,692,243.22	1,484,723,872.50
取得子公司及其他营业单位支付的现金净额			
支付其他与投资活动有关的现金		5,159,503,714.66	5,183,372,994.66
投资活动现金流出小计		5,807,301,461.94	6,767,330,400.99
投资活动产生的现金流量净额		3,189,465,676.15	1,063,399,693.18
三、筹资活动产生的现金流量：			
吸收投资收到的现金			
取得借款收到的现金		7,929,346,300.00	5,139,210,000.00
收到其他与筹资活动有关的现金			1,799,383,949.10
筹资活动现金流入小计		7,929,346,300.00	6,938,593,949.10
偿还债务支付的现金		5,966,470,000.00	5,979,416,067.60
分配股利、利润或偿付利息支付的现金		589,515,355.02	628,623,019.41
支付其他与筹资活动有关的现金		3,215,138,802.64	59,426,741.94
筹资活动现金流出小计		9,771,124,157.66	6,667,465,828.95
筹资活动产生的现金流量净额		-1,841,777,857.66	271,128,120.15
四、汇率变动对现金及现金等价物的影响			
		-17,764,427.69	-837,541.53
五、现金及现金等价物净增加额			
		690,088,273.66	-162,662,655.52
加：期初现金及现金等价物余额			
		1,607,835,922.39	1,770,498,577.91
六、期末现金及现金等价物余额			
		2,297,924,196.05	1,607,835,922.39

法定代表人：

柳江
5107980041438

主管会计工作的负责人：

印海

会计机构负责人：

印海

合并所有者权益变动表

2025年度

会合04表

单位：人民币元


编制单位：四川长虹电器股份有限公司

项 目	本期数												
	归属于母公司所有者权益										少数股东权益	所有者权益合计	
	实收资本 (或股本)	其他权益工具			资本公积	减： 库存股	其他综合收益	专项储备	盈余公积	一般风险准备			未分配利润
	优先股	永续债	其他										
一、上年年末余额	4,616,244,222.00				3,711,426,638.68		-43,517,321.79	73,195,641.16	326,684,351.76		5,976,276,183.88	10,310,754,145.46	24,971,063,861.15
加：会计政策变更													
前期差错更正													
同一控制下企业合并													
其他													
二、本年初余额	4,616,244,222.00				3,711,426,638.68		-43,517,321.79	73,195,641.16	326,684,351.76		5,976,276,183.88	10,310,754,145.46	24,971,063,861.15
三、本期增减变动金额（减少以“-”号填列）					-5,095,840.85	38,978,034.92	-2,991,820.15	24,916,275.42	13,516,476.70		744,557,562.60	336,090,660.76	1,072,015,279.56
（一）综合收益总额							-2,991,820.15				988,886,250.40	1,003,501,545.46	1,989,395,975.71
（二）所有者投入和减少资本					-5,095,840.85	38,978,034.92		240,044.91				-157,518,490.65	-201,352,321.51
1. 所有者投入的普通股						38,978,034.92						3,000,000.00	-35,978,034.92
2. 其他权益工具持有者投入资本													
3. 股份支付计入所有者权益的金额													
4. 其他					-5,095,840.85			240,044.91				-160,518,490.65	-165,374,286.59
（三）利润分配									13,516,476.70		-244,328,687.80	-530,829,253.67	-761,641,464.77
1. 提取盈余公积									13,516,476.70		-13,516,476.70		
2. 提取一般风险准备													
3. 对所有者（或股东）的分配											-230,812,211.10	-530,829,253.67	-761,641,464.77
4. 其他													
（四）所有者权益内部结转													
1. 资本公积转增资本（或股本）													
2. 盈余公积转增资本（或股本）													
3. 盈余公积弥补亏损													
4. 设定受益计划变动额结转留存收益													
5. 其他综合收益结转留存收益													
6. 其他													
（五）专项储备								24,676,230.51				20,936,859.62	45,613,090.13
1. 本期提取								56,053,151.97				51,861,156.57	107,914,308.54
2. 本期使用								31,376,921.46				30,924,296.95	62,301,218.41
（六）其他													
四、本期期末余额	4,616,244,222.00				3,706,330,797.83	38,978,034.92	-46,509,141.94	98,111,916.58	340,200,828.46		6,720,833,746.48	10,646,844,806.22	26,043,079,140.71


法定代表人：


 5107980041438

主管会计工作的负责人：


 第 14 页 共 23 页

会计机构负责人：



合并所有者权益变动表(续)

2025年度

会合04表

单位:人民币元

编制单位:四川长虹电器股份有限公司

项	上年同期数												
	归属于母公司所有者权益										少数股东权益	所有者权益合计	
	实收资本 (或股本)	其他权益工具			资本公积	减:库存股	其他综合收益	专项储备	盈余公积	一般风险准备			未分配利润
	优先股	永续债	其他										
一、上年年末余额	4,616,244,222.00				3,656,193,158.58		-28,878,741.68	53,960,980.60	202,335,263.00		5,627,914,844.74	9,932,621,864.49	24,060,391,591.73
加:会计政策变更													
前期差错更正													
同一控制下企业合并													
其他													
二、本年年初余额	4,616,244,222.00				3,656,193,158.58		-28,878,741.68	53,960,980.60	202,335,263.00		5,627,914,844.74	9,932,621,864.49	24,060,391,591.73
三、本期增减变动金额(减少以“-”号填列)					55,233,480.10		-14,638,580.11	19,234,660.56	124,349,088.76		348,361,339.14	378,132,280.97	910,672,269.42
(一)综合收益总额							-14,638,580.11				703,522,639.00	1,062,576,559.16	1,751,460,618.05
(二)所有者投入和减少资本					55,233,480.10							-212,387,992.53	-157,154,512.43
1.所有者投入的普通股												1,102,500.00	1,102,500.00
2.其他权益工具持有者投入资本													
3.股份支付计入所有者权益的金额												295,151.57	295,151.57
4.其他					55,233,480.10							-213,785,644.10	-158,552,164.00
(三)利润分配									124,349,088.76		-355,161,299.86	-486,932,382.30	-717,744,593.40
1.提取盈余公积									124,349,088.76		-124,349,088.76		
2.提取一般风险准备													
3.对所有者(或股东)的分配											-230,812,211.10	-486,932,382.30	-717,744,593.40
4.其他													
(四)所有者权益内部结转													
1.资本公积转增资本(或股本)													
2.盈余公积转增资本(或股本)													
3.盈余公积弥补亏损													
4.设定受益计划变动额结转留存收益													
5.其他综合收益结转留存收益													
6.其他													
(五)专项储备								19,234,660.56				14,876,096.64	34,110,757.20
1.本期提取								66,647,848.43				53,194,402.37	119,842,250.80
2.本期使用								47,413,187.87				38,318,305.73	85,731,493.60
(六)其他													
四、本期期末余额	4,616,244,222.00				3,711,426,638.68		-43,517,321.79	73,195,641.16	326,684,351.76		5,976,276,183.88	10,310,754,145.46	24,971,063,861.15

法定代表人:

柳江

5107980041438

主管会计工作的负责人:

郭海云

郭海云印海

第 15 页 共 237 页

会计机构负责人:

郭海云

郭海云印海

母公司所有者权益变动表

2025年度

会企04表

编制单位：四川长虹电器股份有限公司

单位：人民币元

项 目	实收资本 (或股本)	其他权益工具			资本公积	减： 库存股	其他综合 收益	专项 储备	盈余公积	未分配利润	所有者权益合计
		优先股	永续债	其他							
		本期数									
一、上年年末余额	4,616,244,222.00				3,846,410,986.87		4,489,463.89	5,057,404.58	326,684,351.76	937,598,718.95	9,736,485,148.05
加：会计政策变更											
前期差错更正											
其他											
二、本年初余额	4,616,244,222.00				3,846,410,986.87		4,489,463.89	5,057,404.58	326,684,351.76	937,598,718.95	9,736,485,148.05
三、本期增减变动金额（减少以“-”号填列）					-23,256.38	38,978,034.92	-9,744,289.04	6,790,777.77	13,516,476.70	-109,163,920.81	-137,602,246.68
（一）综合收益总额							-9,744,289.04			135,164,766.99	125,420,477.95
（二）所有者投入和减少资本						38,978,034.92					-38,978,034.92
1. 所有者投入的普通股						38,978,034.92					-38,978,034.92
2. 其他权益工具持有者投入资本											
3. 股份支付计入所有者权益的金额											
4. 其他											
（三）利润分配									13,516,476.70	-244,328,687.80	-230,812,211.10
1. 提取盈余公积									13,516,476.70	-13,516,476.70	
2. 对所有者（或股东）的分配										-230,812,211.10	-230,812,211.10
3. 其他											
（四）所有者权益内部结转											
1. 资本公积转增资本（或股本）											
2. 盈余公积转增资本（或股本）											
3. 盈余公积弥补亏损											
4. 设定受益计划变动额结转留存收益											
5. 其他综合收益结转留存收益											
6. 其他											
（五）专项储备								6,790,777.77			6,790,777.77
1. 本期提取								8,392,247.15			8,392,247.15
2. 本期使用								1,601,469.38			1,601,469.38
（六）其他					-23,256.38						-23,256.38
四、本期期末余额	4,616,244,222.00				3,846,387,730.49	38,978,034.92	-5,254,825.15	11,848,182.35	340,200,828.46	828,434,798.14	9,598,882,901.37

法定代表人：



主管会计工作的负责人：



会计机构负责人：



母公司所有者权益变动表 (续)

2025年度

会企04表

编制单位: 四川长虹电器股份有限公司

单位: 人民币元

项 目	实收资本 (或股本)	其他权益工具			资本公积	减: 库存股	其他综 合收益	专项 储备	盈余公积	未分配利润	所有者权益合计
		优先股	永续债	其他							
一、上年年末余额	4,616,244,222.00				3,846,314,041.00		17,336,772.23	3,152,866.58	202,335,263.00	49,269,131.24	8,734,652,296.05
加: 会计政策变更											
前期差错更正											
其他											
二、本年初余额	4,616,244,222.00				3,846,314,041.00		17,336,772.23	3,152,866.58	202,335,263.00	49,269,131.24	8,734,652,296.05
三、本期增减变动金额 (减少以“-”号填列)					96,945.87		-12,847,308.34	1,904,538.00	124,349,088.76	888,329,587.71	1,001,832,852.00
(一) 综合收益总额							-12,847,308.34			1,243,490,887.57	1,230,643,579.23
(二) 所有者投入和减少资本											
1. 所有者投入的普通股											
2. 其他权益工具持有者投入资本											
3. 股份支付计入所有者权益的金额											
4. 其他											
(三) 利润分配									124,349,088.76	-355,161,299.86	-230,812,211.10
1. 提取盈余公积									124,349,088.76	-124,349,088.76	
2. 对所有者(或股东)的分配										-230,812,211.10	-230,812,211.10
3. 其他											
(四) 所有者权益内部结转											
1. 资本公积转增资本(或股本)											
2. 盈余公积转增资本(或股本)											
3. 盈余公积弥补亏损											
4. 设定受益计划变动额结转留存收益											
5. 其他综合收益结转留存收益											
6. 其他											
(五) 专项储备								1,904,538.00			1,904,538.00
1. 本期提取								7,861,166.25			7,861,166.25
2. 本期使用								5,956,628.25			5,956,628.25
(六) 其他					96,945.87						96,945.87
四、本期期末余额	4,616,244,222.00				3,846,410,986.87		4,489,463.89	5,057,404.58	326,684,351.76	937,598,718.95	9,736,485,148.05


法定代表人:



主管会计工作的负责人:



会计机构负责人:



四川长虹电器股份有限公司

财务报表附注

2025 年度

金额单位：人民币元

一、公司基本情况

(一) 公司概况

四川长虹电器股份有限公司（以下简称四川长虹、本公司或公司，在包括子公司时统称本集团）是 1988 年经绵阳市人民政府[绵府发（1988）33 号]批准进行股份制改革试点而设立的股份有限公司，同年原人民银行绵阳市分行[绵人行金（1988）字第 47 号]批准公司向社会公开发行了个人股股票。1993 年公司按《股份有限公司规范意见》等规定进行规范后，原国家体改委[体改生（1993）54 号]批准公司继续进行规范化的股份制企业试点。1994 年 3 月 11 日，经中国证券监督管理委员会（以下简称中国证监会）[证监发审字（1994）7 号]批准，公司的社会公众股 4,997.37 万股在上海证券交易所上市流通。2005 年末股本总额为 2,164,211,422 股。2006 年公司实行股权分置改革，改革主要内容是公司向四川长虹电子控股集团有限公司（以下简称长虹集团）定向回购 266,000,000 股，同时注销股本 266,000,000 股；国家持有的股份和社会法人股为取得流通权而向原流通股股东支付对价 323,476,797 股等。经过 2006 年股权分置改革后，公司股本全部为流通股，注册资本和股本均为 1,898,211,418 股。

2009 年 1 月 16 日，长虹集团通过上海证券交易所交易系统以大宗交易方式将持有的公司 29,670,300 股转让给国际商业机器全球服务（中国）有限公司（以下简称 IBM 中国公司），本次交易完成后，长虹集团持有公司股份 552,019,534 股，占总股本的 29.08%，IBM 中国公司持有 29,670,300 股，占总股本的 1.56%。

公司 2010 年 5 月 18 日召开 2009 年股东大会决议，以 2009 年 12 月 31 日股本 1,898,211,418 股为基数，以资本公积金向 2010 年 6 月 25 日登记在册的全体股东每 10 股转增 5 股，以资本公积金向全体股东转增股份总额为 949,105,709 股，变更后的注册资本为人民币 2,847,317,127 元。公司 2011 年 6 月 8 日召开 2010 年股东大会决议，以股本 2,847,317,127 股为基数，以资本公积金向 2011 年 6 月 27 日登记在册的全体股东每 10 股

转增 2.5 股，以资本公积金向全体股东转增股份总额为 711,829,282 股，变更后的注册资本为人民币 3,559,146,409.00 元。

经中国证监会[证监许可(2009)663号]核准，公司于 2009 年 7 月 31 日公开发行 3,000 万张认股权和债券分离交易的可转换公司债券（以下简称分离交易可转债），每张面值 100 元，金额 300,000 万元，债券期限为 6 年。此债券和认股权证于 2009 年 8 月 19 日起在上海证券交易所交易市场上市交易。每 1,000 元面值分离交易可转债的最终认购人可同时获得公司派发的 191 份认股权证，总计 57,300 万份，认股权证存续期为 2009 年 8 月 19 日至 2011 年 8 月 18 日。根据公司董事会于 2011 年 8 月 12 日[临 2011-084 号]公告，行权价格为 2.79 元/股，行权比例为 1:1.87，此次共有 565,295,557 份认股权证行权，行权增加股本人民币 1,057,097,813.00 元，增资方式均为现金出资。公司注册资本变更后为人民币 4,616,244,222.00 元。

2017 年 3 月至 2020 年 7 月期间，长虹集团分别与深圳市华晟达投资控股有限公司、苏州久利电子有限公司、周健签订“股权分置改革对价偿还协议”，深圳市华晟达投资控股有限公司、苏州久利电子有限公司、周健向长虹集团支付长虹集团在公司股权分置改革过程中代为垫付的股改对价合计 949,835 股；上述股权转让完成后，长虹集团持有本公司股票数量为 1,071,813,562 股，股权比例为 23.22%。

截至 2025 年 12 月 31 日，公司注册资本和股本均为 4,616,244,222.00 元，其中限售条件股份 1,285,591 股，无限售条件股份 4,614,958,631 股。

(二) 注册地和总部地址：四川省绵阳市高新区绵兴东路 35 号。

(三) 业务性质、经营范围和主要经营活动

1. 业务性质：家电制造。

2. 经营范围：一般项目：家用电器制造；家用电器销售；日用电器修理；智能车载设备制造；智能车载设备销售；电子产品销售；家用电器零配件销售；通信设备制造；通信设备销售；通用设备修理；通信传输设备专业修理；照明器具制造；照明器具销售；家居用品制造；家居用品销售；日用产品修理；计算机软硬件及外围设备制造；计算机软硬件及辅助设备零售；计算机软硬件及辅助设备批发；计算机及办公设备维修；电工机械专用设备制造；机械设备销售；专用设备修理；机械电气设备制造；电工器材销售；电力设施器材销售；制冷、空调设备制造；制冷、空调设备销售；数字视频监控系统制造；金属链条及其他金属制品制造；金属制品销售；金属制品修理；仪器仪表制造；仪器仪表销售；仪器仪表修理；文化、办公用设备制造；办公用品销售；体育用品及器材零售；体育用品及器材批发；文具用

品零售；文具用品批发；住房租赁；非居住房地产租赁；租赁服务（不含许可类租赁服务）；集成电路设计；集成电路销售；软件开发；软件销售；企业管理咨询；房地产开发经营；建设工程施工；信息技术咨询服务；财务咨询；化工产品销售（不含许可类化工产品）；货物进出口；建筑材料销售；高性能有色金属及合金材料销售；金属材料销售；塑料制品销售；包装材料及制品销售；机械电气设备销售；金属链条及其他金属制品销售；汽车零配件零售，汽车零配件批发；电子元器件批发；电子元器件零售；第一类增值电信业务；第二类增值电信业务；商务代理代办服务；广告制作；广告设计、代理；广告发布；广播电视节目制作经营；互联网信息服务；摄像及视频制作服务；音像制品制作；智能无人飞行器制造；智能无人飞行器销售；广播电视设备制造（不含广播电视传输设备）；音响设备制造；音响设备销售（最终以工商管理机关登记的业务范围为准）。

3. 主要经营活动：2025 年度本集团主要从事电视机、冰箱、空调、洗衣机、厨卫产品及小家电、中间产品、物流服务、特种业务、压缩机、网络通讯终端等产品的生产销售、ICT 产品的销售以及房地产开发等生产经营活动。

（四）控股股东以及集团最终实际控制人名称：长虹集团持有公司 23.22%（未考虑股份回购影响）的股权，是公司的控股股东。绵阳市政府国有资产监督管理委员会（以下简称绵阳市国资委）持有长虹集团 92.40%的股权，是公司的最终实际控制人。

（五）本财务报表经公司 2026 年 4 月 23 日第十二届董事会第四十六次会议批准后对外报出。

二、财务报表的编制基础

（一）编制基础

本集团财务报表以持续经营为基础，根据实际发生的交易和事项，按照财政部颁布的《企业会计准则》和其后颁布的企业会计准则应用指南、企业会计准则解释及其他相关规定（以下简称企业会计准则）以及中国证券监督管理委员会《公开发行证券的公司信息披露编报规则第 15 号——财务报告的一般规定》（2023 年修订）的披露规定，并基于以下所述重要会计政策、会计估计进行编制。

（二）持续经营能力评价

本公司不存在导致对报告期末起 12 个月内的持续经营能力产生重大疑虑的事项或情况。

三、重要会计政策及会计估计

重要提示：本公司根据实际生产经营特点针对：应收款项坏账准备、存货跌价准备、研发费用资本化条件、收入确认和计量等交易或事项制定了具体会计政策和会计估计。

(一) 遵循企业会计准则的声明

本集团所编制的财务报表符合企业会计准则的要求，真实、完整地反映了本公司及本集团的财务状况、经营成果和现金流量等有关信息。

(二) 会计期间

会计年度自公历 1 月 1 日起至 12 月 31 日止。

(三) 营业周期

正常营业周期是指本公司从购买用于加工的资产起至实现现金或现金等价物的期间。本集团以 12 个月作为一个营业周期，并以其作为资产和负债的流动性划分标准。

(四) 记账本位币

本集团除境外子公司以外以人民币为记账本位币。境外子公司以非人民币为记账本位币，资产负债表日将外币报表折算为人民币。

(五) 重要性标准确定方法和选择依据

公司编制和披露财务报表遵循重要性原则，本财务报表附注中披露事项涉及重要性标准判断的事项及其重要性标准确定方法和选择依据如下：

涉及重要性标准判断的披露事项	重要性标准确定方法和选择依据
重要的应收款项坏账准备收回或转回	单项收回或转回金额占应收款项收回或转回总额的 10%以上且金额大于人民币 1,000 万元
重要的应收款项核销	单项核销金额占各类应收款项坏账核销总额的 10%以上且金额大于人民币 500 万元
重要的单项计提坏账准备的应收款项	单项计提金额占各类应收款项坏账准备总额的 10%以上且金额大于人民币 10,000 万元
重要的债权投资	单项债权投资占债权投资总额的 5%且金额大于人民币 5,000 万元
重要的其他非流动资产	单项非流动资产占非流动资产总额的 10%且金额大于人民币 1,000 万元
合同资产账面价值发生重大变动	合同资产账面价值变动金额占期初合同资产余额的 30%以上
重要的在建工程或资本化研发项目	单个项目的预算大于人民币 5,000 万元
重要的合同负债	单项账龄超过 1 年的合同负债余额占合同负债总额的 10%以上且金额大于人民币 5,000 万元
合同负债账面价值发生重大变动	合同负债账面价值变动金额占期初合同负债余额的 30%以上

重要的预收款项	单项账龄超过1年的预收余额占预收总额的10%以上且金额大于人民币1,000万元
重要应付款项及其他应付款	单项账龄超过1年的应付账款/其他应付款占应付账款/其他应付款总额的10%以上且金额大于1亿元
重要的非全资子公司	少数股东权益金额占合并少数股东权益金额5%以上
重要的合营企业或联营企业	长期股权投资金额占合并净资产的5%以上
收到或支付重要的投资活动有关的现金	单笔收到或支付的投资大于人民币1亿元
不涉及当期现金收支的重大活动	不涉及当期现金收支，对当期报表影响达到合并净资产的10%

(六) 同一控制下和非同一控制下企业合并的会计处理方法

企业合并是指将两个或两个以上单独的企业合并形成一个报告主体的交易或事项。本集团在合并日或购买日确认因企业合并取得的资产、负债，合并日或购买日为实际取得被合并方或被购买方控制权的日期。

本集团作为合并方，在同一控制下企业合并中取得的资产和负债，在合并日按被合并方在最终控制方合并报表中的账面价值计量。取得的净资产账面价值与支付的合并对价账面价值的差额，调整资本公积；资本公积不足冲减的，调整留存收益。

在非同一控制下企业合并中取得的被购买方可辨认资产、负债及或有负债在购买日以公允价值计量。合并成本为本集团在购买日为取得对被购买方的控制权而支付的现金或非现金资产、发行或承担的负债、发行的权益性证券等的公允价值以及在企业合并中发生的各项直接相关费用之和（通过多次交易分步实现的企业合并，其合并成本为每一单项交易的成本之和）。合并成本大于合并中取得的被购买方可辨认净资产公允价值份额的差额，确认为商誉；合并成本小于合并中取得的被购买方可辨认净资产公允价值份额的，首先对合并中取得的各项可辨认资产、负债及或有负债的公允价值、以及合并对价的非现金资产或发行的权益性证券等的公允价值进行复核，经复核后，合并成本仍小于合并中取得的被购买方可辨认净资产公允价值份额的，将其差额计入合并当期营业外收入。

(七) 控制的判断标准和合并财务报表的编制方法

1. 控制的判断

控制，是指投资方拥有对被投资方的权力，通过参与被投资方的相关活动而享有可变回报，并且有能力运用对被投资方的权力影响其回报金额。

本公司在综合考虑所有相关事实和情况的基础上对是否控制被投资方进行判断。一旦相关事实和情况的变化导致对控制定义所涉及的相关要素发生变化的，本公司会进行重新评估。

相关事实和情况主要包括：1) 被投资方的设立目的；2) 被投资方的相关活动以及如何对相关活动作出决策；3) 投资方享有的权利是否使其目前有能力主导被投资方的相关活动；4) 投资方是否通过参与被投资方的相关活动而享有可变回报；5) 投资方是否有能力运用对被投资方的权力影响其回报金额；6) 投资方与其他方的关系。

2. 合并财务报表的编制方法

(1) 母公司将拥有实际控制权的子公司及结构化主体纳入合并财务报表范围。

(2) 合并财务报表所采用的会计方法

公司合并财务报表是按照《企业会计准则第 33 号-合并财务报表》及相关规定的要求编制，合并时合并范围内的所有重大内部交易和往来业务已抵销。子公司的所有者权益中不属于母公司的份额以及当期净损益、其他综合收益及综合收益总额中属于少数股东权益的份额，分别在合并财务报表“少数股东权益、少数股东损益、归属于少数股东的其他综合收益及归属于少数股东的综合收益总额”项目列示。子公司与本公司采用的会计政策或会计期间不一致的，在编制合并财务报表时，按照公司的会计政策或会计期间对子公司财务报表进行必要的调整。

对于非同一控制下企业合并取得的子公司，在编制合并财务报表时，以购买日可辨认净资产公允价值为基础对其个别财务报表进行调整；对于同一控制下企业合并取得的子公司，视同该企业于合并当期的年初已经存在，从合并当期的年初起将其资产、负债、经营成果和现金流量，按原账面价值纳入合并财务报表。

(八) 合营安排分类及共同经营会计处理方法

本集团的合营安排包括共同经营和合营企业。对于共同经营项目，本集团作为共同经营中的合营方确认单独持有的资产和承担的负债，以及按份额确认持有的资产和承担的负债，根据相关约定单独或按份额确认相关的收入和费用。与共同经营发生购买、销售不构成业务的资产交易的，仅确认因该交易产生的损益中归属于共同经营其他参与方的部分。

(九) 现金及现金等价物的确定标准

列示于现金流量表中的现金是指库存现金以及可以随时用于支付的存款。现金等价物是指企业持有的期限短（一般为购买日起三个月内到期）、流动性强、易于转换为已知金额现金、价值变动风险很小的投资。

(十) 外币业务和外币报表折算

1. 外币交易

本集团外币交易按当月月初汇率将外币金额折算为人民币金额。于资产负债表日，外币

货币性项目采用资产负债表日的即期汇率折算为人民币，所产生的折算差额除了为购建或生产符合资本化条件的资产而借入的外币专门借款产生的汇兑差额按资本化的原则处理外，直接计入当期损益。以公允价值计量的外币非货币性项目，采用公允价值确定日的即期汇率折算为人民币，所产生的折算差额，作为公允价值变动直接计入当期损益。以历史成本计量的外币非货币性项目，仍采用交易发生日的即期汇率折算，不改变其人民币金额。

2. 外币财务报表折算

外币资产负债表中资产、负债类项目采用资产负债表日的即期汇率折算；所有者权益类项目除“未分配利润”外，均按业务发生时的即期汇率折算；利润表中的收入与费用项目，采用报告期期初和报告期期末近似汇率（外汇牌价中间价）的平均值折算。上述折算产生的外币报表折算差额，在其他综合收益项目中列示。外币现金流量采用报告期期初和报告期期末近似汇率（外汇牌价中间价）平均值折算。汇率变动对现金的影响额，在现金流量表中单独列示。

（十一）金融工具

在本集团成为金融工具合同的一方时确认一项金融资产或金融负债。金融资产和金融负债在初始确认时以公允价值计量。对于以公允价值计量且其变动计入当期损益的金融资产和金融负债，相关的交易费用直接计入损益，对于其他类别的金融资产和金融负债，相关交易费用计入初始确认金额。

1. 金融资产和金融负债的公允价值确定方法

公允价值，是指市场参与者在计量日发生的有序交易中，出售一项资产所能收到或者转移一项负债所需支付的价格。金融工具存在活跃市场的，本集团采用活跃市场中的报价确定其公允价值。活跃市场中的报价是指易于定期从交易所、经纪商、行业协会、定价服务机构等获得的价格，且代表了在公平交易中实际发生的市场交易的价格。金融工具不存在活跃市场的，本集团采用估值技术确定其公允价值。估值技术包括参考熟悉情况并自愿交易的各方最近进行的市场交易中使用的价格、参照实质上相同的其他金融工具当前的公允价值、现金流量折现法和期权定价模型等。

2. 金融资产分类和计量

本集团在初始确认时将金融资产分类为以下类别：以摊余成本计量的金融资产；以公允价值计量且其变动计入其他综合收益的金融资产；以公允价值计量且其变动计入当期损益的金融资产。金融资产的分类取决于本集团企业管理该金融资产的商业模式以及该金融资产的现金流量特征。

(1) 以摊余成本计量的金融资产

金融资产同时符合下列条件的，分类为以摊余成本计量的金融资产：集团管理该金融资产的业务模式是以收取合同现金流量为目标；该金融资产的合同条款规定，在特定日期产生的现金流量，仅为对本金和以未偿付本金金额为基础的利息的支付。对于此类金融资产，采用实际利率法，按照摊余成本进行后续计量，其摊销或减值产生的利得或损失，均计入当期损益。此类金融资产主要包括货币资金、应收票据、应收账款、其他应收款、债权投资和长期应收款等。本集团将自资产负债表日起一年内(含一年)到期的债权投资和长期应收款，列示为一年内到期的非流动资产；取得时期限在一年内(含一年)的债权投资列示为其他流动资产。

(2) 以公允价值计量且其变动计入其他综合收益的金融资产

金融资产同时符合下列条件的，分类为以公允价值计量且其变动计入其他综合收益的金融资产：本集团管理该金融资产的业务模式是既以收取合同现金流量为目标又以出售金融资产为目标；该金融资产的合同条款规定，在特定日期产生的现金流量，仅为对本金和以未偿付本金金额为基础的利息的支付。对于此类金融资产，采用公允价值进行后续计量。其折价或溢价采用实际利率法进行摊销并确认为利息收入或费用。除减值损失及外币货币性金融资产的汇兑差额确认为当期损益外，此类金融资产的公允价值变动作为其他综合收益确认，直到该金融资产终止确认时，其累计利得或损失转入当期损益。与此类金融资产相关利息收入，计入当期损益。此类金融资产列示为其他债权投资，自资产负债表日起一年内(含一年)到期的其他债权投资，列示为一年内到期的非流动资产；取得时期限在一年内(含一年)的其他债权投资列示为其他流动资产。本集团根据对应收票据的管理目的，对既以到期收取合同现金流量为目标又以出售为目标的应收票据分类到以公允价值计量且其变动计入其他综合收益的金融资产，此类金融资产列报为应收款项融资。

(3) 以公允价值计量且其变动计入当期损益的金融资产

上述以摊余成本计量的金融资产和以公允价值计量且其变动计入其他综合收益的金融资产之外的金融资产，分类为以公允价值计量且其变动计入当期损益的金融资产。采用公允价值进行后续计量，所有公允价值变动计入当期损益。本集团将非交易性权益工具分类为以公允价值计量且其变动计入当期损益的金融资产。此类金融资产列报为交易性金融资产，自资产负债表日起超过一年到期且预期持有超过一年的列报为其他非流动金融资产。

3. 金融工具减值

本集团以预期信用损失为基础，对以摊余成本计量的金融资产、以公允价值计量且其变

动计入其他综合收益的金融资产投资进行减值处理并确认损失准备。

信用损失，是指本集团按照原实际利率折现的、根据合同应收的所有合同现金流量与预期收取的所有现金流量之间的差额，即全部现金短缺的现值。其中，对于本集团购买或源生的已发生信用减值的金融资产，应按照该金融资产经信用调整的实际利率折现。

本集团根据信用风险特征，考虑所有合理且有依据的信息，包括前瞻性信息。在评估应收款项预期信用损失时，按具体信用风险特征分类如下：

(1) 对于应收款项及合同资产和应收租赁款（含重大融资成分和不含重大融资成分），本集团均按照相当于整个存续期内的预期信用损失金额计量损失准备，对于其他应收款，本集团依据信用风险自初始确认后是否已经显著增加，未显著增加的采用相当于未来 12 个月内、显著增加的采用整个存续期的预期信用损失的金额计量减值损失。

1) 基于单项为基础评估预期信用损失：应收票据及应收账款中的金融机构信用类应收票据（含已承兑信用证）、关联方款项（同一控制下关联方和重大影响关联方）；其他应收款中的应收股利、应收利息、备用金、投资借款、保证金、政府补助款项（含拆解补贴）；合同资产；含重大融资成分的应收款项（即长期应收款）；

2) 基于客户信用特征及账龄组合为基础评估预期信用损失：基于单项为基础评估预期信用损失之外的，本集团基于客户信用特征及账龄组合为基础评估应收票据及应收账款和其他应收款金融工具的预期信用损失。

本集团在评估预期信用损失时，考虑所有合理且有依据的信息，包括前瞻性信息。当有客观证据表明其客户信用特征及账龄组合已不能合理反映其预期信用损失，则单项测算预期未来现金流现值，产生现金流量短缺直接减记该金融资产的账面余额。

(2) 对适用金融工具减值的其他资产，基于单项为基础评估预期信用损失。如非以公允价值变动入损益的贷款承诺和财务担保合同、以公允价值计量且其变动入其他综合收益金融资产；以摊余成本计量的其他金融资产（如其他流动资产、其他非流动金融资产等）。

4. 金融资产转移的确认依据和计量方法

满足下列条件之一的金融资产，予以终止确认：(1) 收取该金融资产现金流量的合同权利终止；(2) 该金融资产已转移，且将金融资产所有权上几乎所有的风险和报酬转移给转入方；(3) 该金融资产已转移，虽然企业既没有转移也没有保留金融资产所有权上几乎所有的风险和报酬，但是放弃了对该金融资产的控制。

若企业既没有转移也没有保留金融资产所有权上几乎所有的风险和报酬，且未放弃对该金融资产的控制的，则按照继续涉入所转移金融资产的程度确认有关金融资产，并相应确认

有关负债。继续涉入所转移金融资产的程度，是指该金融资产价值变动使企业面临的风险水平。

金融资产整体转移满足终止确认条件的，将所转移金融资产的账面价值及因转移而收到的对价与原计入其他综合收益的公允价值变动累计额之和的差额计入当期损益。

金融资产部分转移满足终止确认条件的，将所转移金融资产的账面价值在终止确认及未终止确认部分之间按其相对的公允价值进行分摊，并将因转移而收到的对价与应分摊至终止确认部分的原计入其他综合收益的公允价值变动累计额之和与分摊的前述账面金额之差额计入当期损益。

本集团对采用附追索权方式出售的金融资产，或将持有的金融资产背书转让，需确定该金融资产所有权上几乎所有的风险和报酬是否已经转移。已将该金融资产所有权上几乎所有的风险和报酬转移给转入方的，终止确认该金融资产；保留了金融资产所有权上几乎所有的风险和报酬的，不终止确认该金融资产；既没有转移也没有保留金融资产所有权上几乎所有的风险和报酬的，则继续判断企业是否对该资产保留了控制，并根据前面各段所述的原则进行会计处理。

5. 金融负债的分类和计量

金融负债在初始确认时划分为以公允价值计量且其变动计入当期损益的金融负债和其他金融负债。初始确认金融负债，以公允价值计量。对于以公允价值计量且其变动计入当期损益的金融负债，相关的交易费用直接计入当期损益，对于其他金融负债，相关交易费用计入初始确认金额。

(1) 公允价值计量且其变动计入当期损益的金融负债

分类为交易性金融负债和在初始确认时指定为以公允价值计量且其变动计入当期损益的金融负债的条件与分类为交易性金融资产和在初始确认时指定为以公允价值计量且其变动计入当期损益的金融资产的条件一致。以公允价值计量且其变动计入当期损益的金融负债采用公允价值进行后续计量，公允价值的变动形成的利得或损失以及与该等金融负债相关的股利和利息支出计入当期损益。

(2) 其他金融负债

与在活跃市场中没有报价、公允价值不能可靠计量的权益工具挂钩并须通过交付该权益工具结算的衍生金融负债，按照成本进行后续计量。其他金融负债采用实际利率法，按摊余成本进行后续计量，终止确认或摊销产生的利得或损失计入当期损益。

(3) 财务担保合同

不属于指定为以公允价值计量且其变动计入当期损益的金融负债的财务担保合同，以公允价值进行初始确认，在初始确认后按照《企业会计准则第 13 号—或有事项》确定的金额和初始确认金额扣除按照《企业会计准则第 14 号—收入》的原则确定的累计摊销额后的余额之中的较高者进行后续计量。

6. 金融负债的终止确认

金融负债的现时义务全部或部分已经解除的，才能终止确认该金融负债或其一部分。本集团（债务人）与债权人之间签订协议，以承担新金融负债方式替换现存金融负债，且新金融负债与现存金融负债的合同条款实质上不同的，终止确认现存金融负债，并同时确认新金融负债。金融负债全部或部分终止确认的，将终止确认部分的账面价值与支付的对价（包括转出的非现金资产或承担的新金融负债）之间的差额，计入当期损益。

7. 金融资产和金融负债的抵销

当本集团具有抵销已确认金融资产和金融负债的法定权利，且目前可执行该种法定权利，同时本集团计划以净额结算或同时变现该金融资产和清偿该金融负债时，金融资产和金融负债以相互抵销后的金额在资产负债表内列示。除此以外，金融资产和金融负债在资产负债表内分别列示，不予相互抵销。

8. 衍生工具及嵌入衍生工具

衍生工具于相关合同签署日以公允价值进行初始计量，并以公允价值进行后续计量。除指定为套期工具且套期高度有效的衍生工具，其公允价值变动形成的利得或损失将根据套期关系的性质按照套期会计的要求确定计入损益的期间外，其余衍生工具的公允价值变动计入当期损益。对包含嵌入衍生工具的混合工具，如未指定为以公允价值计量且其变动计入当期损益的金融资产或金融负债，嵌入衍生工具与该主合同在经济特征及风险方面不存在紧密关系，且与嵌入衍生工具条件相同，单独存在的工具符合衍生工具定义的，嵌入衍生工具从混合工具中分拆，作为单独的衍生金融工具处理。如果无法在取得时或后续的资产负债表日对嵌入衍生工具进行单独计量，则将混合工具整体指定为以公允价值计量且其变动计入当期损益的金融资产或金融负债。

9. 权益工具

权益工具是指能证明拥有本集团在扣除所有负债后的资产中的剩余权益的合同。本集团发行（含再融资）、回购、出售或注销权益工具作为权益的变动处理。本集团不确认权益工具的公允价值变动。与权益性交易相关的交易费用从权益中扣减。本集团对权益工具持有方的各种分配（不包括股票股利），减少股东权益。

（十二）存货

1. 分类、确认和计量

存货分房地产开发类存货和家电与电子类存货两大类。房地产开发类存货包括已完工开发产品、在建开发产品和拟开发土地。家电与电子类存货包括原材料、库存商品、在产品、自制半成品、委托加工材料、低值易耗品、周转材料等。存货为永续盘存制。已完工开发产品是指已建成、待出售的物业；在建开发产品是指尚未建成、以出售或经营为开发目的的物业；拟开发土地是指购入的、已决定将之发展为出售或出租物业的土地。项目整体开发时，全部转入在建开发产品；项目分期开发时，将分期开发用地部分转入在建开发产品，后期未开发土地仍保留在本项目中确认。公共配套设施按实际成本计入开发成本，完工时，摊销转入住宅等可售物业的成本，但如具有经营价值且拥有收益权的配套设施，单独计入“投资性房地产”。

存货中家电与电子类存货按标准成本计价；原材料（屏、电子元器件等）采用标准价格进行日常核算，每月末，按当月实际领用额分配价格差异，调整当月生产成本；低值易耗品一般用标准价格核算，于领用时一次性摊销，每月末按当月实际领用额分配价格差异调整为实际成本；库存商品按标准成本计价结转产品销售成本，月末摊销库存商品差价，调整当月销售成本；在途材料按实际成本计价入账。周转材料主要为模具，领用后在一年内摊毕。

2. 存货可变现净值的确定方法

报告期末，对存货按账面成本与可变现净值孰低法计价，存货跌价准备按单个存货项目账面成本高于其可变现净值的差额提取，计提的存货跌价准备计入当期损益。

（十三）长期股权投资

本集团长期股权投资主要是对子公司的投资、对联营企业的投资和对合营企业的投资。

通过同一控制下的企业合并取得的长期股权投资，在合并日按照取得被合并方在最终控制方合并报表中净资产的账面价值的份额作为长期股权投资的初始投资成本。被合并方在合并日的净资产账面价值为负数的，长期股权投资成本按零确定。通过非同一控制下的企业合并取得的长期股权投资，以合并成本作为初始投资成本。

除上述通过企业合并取得的长期股权投资外，以支付现金取得的长期股权投资，按照实际支付的购买价款作为投资成本；以发行权益性证券取得的长期股权投资，按照发行权益性证券的公允价值作为投资成本；投资者投入的长期股权投资，按照投资合同或协议约定的价值作为投资成本；以债务重组、非货币性资产交换等方式取得的长期股权投资，按相关会计准则的规定确定投资成本。

本集团对子公司投资采用成本法核算，对合营企业及联营企业投资采用权益法核算。

后续计量采用成本法核算的长期股权投资，在追加投资时，按照追加投资支付的成本额公允价值及发生的相关交易费用增加长期股权投资成本的账面价值。被投资单位宣告分派的现金股利或利润，按照应享有的金额确认为当期投资收益。

后续计量采用权益法核算的长期股权投资，随着被投资单位所有者权益的变动相应调整增加或减少长期股权投资的账面价值。其中在确认应享有被投资单位净损益的份额时，以取得投资时被投资单位各项可辨认资产等的公允价值为基础，按照本集团的会计政策及会计期间，并抵销与联营企业及合营企业之间发生的内部交易损益按照持股比例计算归属于投资企业的部分，对被投资单位的净利润进行调整后确认。

处置长期股权投资，其账面价值与实际取得价款的差额，计入当期投资收益。采用权益法核算的长期股权投资，因被投资单位除净损益以外所有者权益的其他变动而计入所有者权益的，处置该项投资时将原计入所有者权益的部分按相应比例转入当期投资损益。

因处置部分股权投资等原因丧失了对被投资单位的共同控制或重大影响的，处置后的剩余股权区分交易性或非交易性，交易性分类入交易性金融资产核算，非交易性分类入其他非流动金融资产核算，剩余股权在丧失共同控制或重大影响之日的公允价值与账面价值之间的差额计入当期损益。原股权投资因采用权益法核算而确认的其他综合收益，在终止采用权益法核算时采用与被投资单位直接处置相关资产或负债相同的基础进行会计处理。

因处置部分长期股权投资丧失了对被投资单位控制的，处置后的剩余股权能够对被投资单位实施共同控制或施加重大影响的，改按权益法核算，处置股权账面价值和处置对价的差额计入投资收益，并对该剩余股权视同自取得时即采用权益法核算进行调整；处置后的剩余股权不能对被投资单位实施共同控制或施加重大影响的，区分交易性或非交易性，交易性分类入交易性金融资产核算，非交易性分类入其他非流动金融资产核算，处置股权账面价值和处置对价的差额计入投资收益，剩余股权在丧失控制之日的公允价值与账面价值间的差额计入当期投资损益。

本集团对于分步处置股权至丧失控股权的各项交易不属于一揽子交易的，对每一项交易分别进行会计处理。属于“一揽子交易”的，将各项交易作为一项处置子公司并丧失控制权的交易进行会计处理，但是，在丧失控制权之前每一次交易处置价款与所处置的股权对应的长期股权投资账面价值之间的差额，确认为其他综合收益，到丧失控制权时再一并转入丧失控制权的当期损益。

（十四）投资性房地产

本集团投资性房地产包括已出租的土地使用权、持有并准备增值后转让的土地使用权和已出租的房屋建筑物。投资性房地产按其成本作为入账价值，外购投资性房地产的成本包括购买价款、相关税费和可直接归属于该资产的其他支出；自行建造投资性房地产的成本，由建造该项资产达到预定可使用状态前所发生的必要支出构成。

本集团对投资性房地产采用成本模式进行后续计量，按其预计使用寿命及净残值率采用平均年限法计提折旧或摊销。投资性房地产的预计使用寿命、净残值率及年折旧(摊销)率按照固定资产和无形资产核算的相关规定执行。

当投资性房地产的用途改变为自用时，则自改变之日起将其转换为固定资产或无形资产。自用房地产的用途改变为赚取租金或资本增值时，则自改变之日起，将固定资产或无形资产转换为投资性房地产。发生转换时，以转换前的账面价值作为转换后的入账价值。

当投资性房地产被处置，或者永久退出使用且预计不能从其处置中取得经济利益时，终止确认该项投资性房地产。投资性房地产出售、转让、报废或毁损的处置收入扣除其账面价值和相关税费后的金额计入当期损益。

(十五) 固定资产

本集团固定资产是指同时具有以下特征，即为生产商品、提供劳务、出租或经营管理而持有的，使用年限超过一个会计年度的有形资产。

固定资产包括房屋建筑物、仪器仪表、动力设备、机器设备、起重设备、运输设备、锻压设备、其他设备等，按其取得时的成本作为入账的价值，其中，外购的固定资产成本包括买价和进口关税等相关税费，以及为使固定资产达到预定可使用状态前所发生的可直接归属于该资产的其他支出；自行建造固定资产的成本，由建造该项资产达到预定可使用状态前所发生的必要支出构成；投资者投入的固定资产，按投资合同或协议约定的价值作为入账价值，但合同或协议约定价值不公允的按公允价值入账。

与固定资产有关的后续支出，包括修理支出、更新改造支出等，符合固定资产确认条件的，计入固定资产成本，对于被替换的部分，终止确认其账面价值；不符合固定资产确认条件的，于发生时计入当期损益。

除已提足折旧仍继续使用的固定资产和单独计价入账的土地外，公司对所有固定资产计提折旧。计提折旧时采用平均年限法，并根据用途分别计入相关资产的成本或当期费用。公司固定资产的分类折旧年限、预计净残值率、折旧率如下：

类别	折旧方法	折旧年限（年）	残值率（%）	年折旧率（%）
房屋及建筑物	平均年限法	10-40	0-5	2.38-10.00
机器设备	平均年限法	9-14	0-5	6.79-11.11
运输设备	平均年限法	4-8	0-5	11.88-25
动力设备	平均年限法	5-10	0-5	9.5-20
起重设备	平均年限法	5-10	0-5	9.5-20
仪器仪表	平均年限法	3-8	0-5	11.88-33.33
锻压设备	平均年限法	5-10	0-5	9.5-20
其他设备	平均年限法	3-20	0-5	4.75-33.33

公司于每年年度终了，对固定资产的预计使用寿命、预计净残值和折旧方法进行复核，如发生改变，则作为会计估计变更处理。

（十六）在建工程

在建工程按实际发生的成本计量。自营建筑工程按直接材料、直接工资、直接施工费等计量；出包建筑工程按应支付的工程价款等计量；设备安装工程按所安装设备的价值、安装费用、工程试运转等所发生的支出等确定工程成本。在建工程成本还包括应当资本化的借款费用和汇兑损益。

在建工程在达到预定可使用状态之日起，根据工程预算、造价或工程实际成本等，按估计的价值结转固定资产，次月起开始计提折旧，待办理了竣工决算手续后再对固定资产原值差异进行调整，不调整原已计提的折旧额。

（十七）借款费用

借款费用包括借款利息、折价或溢价的摊销、辅助费用以及因外币借款而发生的汇兑差额等。可直接归属于符合资本化条件的资产的购建或者生产的借款费用，在资产支出已经发生、借款费用已经发生、为使资产达到预定可使用或可销售状态所必要的购建或生产活动已经开始时，开始资本化；当购建或生产符合资本化条件的资产达到预定可使用或可销售状态时，停止资本化。其余借款费用在发生当期确认为费用。

专门借款当期实际发生的利息费用，扣除尚未动用的借款资金存入银行取得的利息收入或进行暂时性投资取得的投资收益后的金额予以资本化；一般借款根据累计资产支出超过专门借款部分的资产支出加权平均数乘以所占用一般借款的资本化率，确定资本化金额。资本化率根据一般借款加权平均利率计算确定。

符合资本化条件的资产，是指需要经过相当长时间（通常指1年以上）的购建或者生产

才能达到预定可使用或者可销售状态的固定资产、投资性房地产和存货等资产。

如果符合资本化条件的资产在购建或者生产过程中发生非正常中断、且中断时间连续超过 3 个月，暂停借款费用的资本化，直至资产的购建或生产活动重新开始。

(十八) 使用权资产

公司在成为租赁合同的承租方时，在有权获得使用期间内因使用已识别资产所产生的几乎全部经济利益，并有权在该使用期间主导已识别资产的使用时，按照租赁负债现值、预付租金、初始直接费用之和确认使用权资产，并分别确认折旧及利息费用。

公司在成为租赁合同承租方时，针对一年以内不含购买选择权的短期租赁和全新状态下的绝对价值低于人民币 4 万元的租赁合同（不含转租或预期转租资产），选择按照简化处理，在租赁期间按照直线法计入相关资产成本或当期损益。

(十九) 无形资产

本集团无形资产包括土地使用权、专利技术、非专利技术、商标权等，按取得时的实际成本计量，其中，购入的无形资产，按实际支付的价款和相关的其他支出作为实际成本；投资者投入的无形资产，按投资合同或协议约定的价值确定实际成本，但合同或协议约定价值不公允的，按公允价值确定实际成本。

本集团于取得无形资产时分析判断其使用寿命。土地使用权等能确定使用寿命的无形资产，自无形资产可供使用时起，至不再作为无形资产确认时为止的使用寿命期间内采用直线法摊销，其他无形资产按合同或法律规定的使用年限作为摊销年限。使用寿命不确定的无形资产不应摊销。自行开发取得的非特种业务类无形资产，按事先确认项目的成果受益期间，一般是 3-5 年平均摊销。自行开发取得的特种业务类无形资产，按事先确认项目的成果受益期间，按 10 年平均摊销。

年度终了，对使用寿命有限的无形资产的使用寿命及摊销方法进行复核。无形资产的预计使用寿命及摊销方法与以前估计不同的，改变其摊销期限和摊销方法。对使用寿命不确定的无形资产的使用寿命进行复核，如果有证据表明其使用寿命是有限的，估计其使用寿命，并按使用寿命有限的无形资产处理。复核后如有改变作为会计估计变更。

(二十) 研发支出的归集范围及相关会计处理方法

本集团的研究开发支出主要包括本集团实施研究开发活动而耗用的材料、研发部门职工薪酬、研发使用的设备及软件等资产的折旧摊销、研发测试、研发技术服务费及授权许可费、其他费用等支出。

本集团的研究开发支出根据其性质以及研发活动最终形成无形资产是否具有较大不确

定性，分为研究阶段支出 and 开发阶段支出。研究阶段的支出，于发生时计入当期损益；开发阶段的支出，同时满足下列条件的，确认为无形资产：1. 完成该无形资产以使其能够使用或出售在技术上具有可行性；2. 具有完成该无形资产并使用或出售的意图；3. 运用该无形资产生产的产品存在市场或无形资产自身存在市场；4. 有足够的技术、财务资源和其他资源支持，以完成该无形资产的开发，并有能力使用或出售该无形资产；5. 归属于该无形资产开发阶段的支出能够可靠地计量。

不满足上述条件的开发阶段的支出，于发生时计入当期损益。前期已计入损益的开发支出在以后期间不再确认为资产。已资本化的开发阶段的支出在资产负债表上列示为开发支出，自该项目达到预定可使用状态之日起转为无形资产列报。

（二十一）非金融长期资产减值

本集团于每一资产负债表日对长期股权投资、固定资产、在建工程、使用寿命有限的无形资产等项目进行检查，当存在下列迹象时，表明资产可能发生了减值，将进行减值测试。对商誉和使用寿命不确定的无形资产，无论是否存在减值迹象，每年末均进行减值测试。难以对单项资产的可收回金额进行测试的，以该资产所属的资产组或资产组组合为基础测试。

减值测试后，若该资产的账面价值超过其可收回金额，其差额确认为减值损失，上述资产的减值损失一经确认，在以后会计期间不予转回。资产的可收回金额是指资产的公允价值减去处置费用后的净额与资产预计未来现金流量的现值两者之间的较高者。出现减值的迹象如下：

1. 资产的市价当期大幅度下跌，跌幅明显高于因时间的推移或者正常使用而预计的下跌；
2. 经营所处的经济、技术或者法律等环境以及资产所处的市场在当期或者将在近期发生重大变化，从而对企业产生不利影响；
3. 市场利率或者其他市场投资报酬率在当期已经提高，从而影响企业计算资产预计未来现金流量现值的折现率，导致资产可收回金额大幅度降低；
4. 有证据表明资产已经陈旧过时或者其实体已经损坏；
5. 资产已经或者将被闲置、终止使用或者计划提前处置；
6. 内部报告的证据表明资产的经济绩效已经低于或者将低于预期，如资产所创造的净现金流量或者实现的营业利润（或者亏损）远远低于（或者高于）预计金额等；
7. 其他表明资产可能已经发生减值的迹象。

对商誉和使用寿命不确定的无形资产，无论是否存在减值迹象，年末均进行减值测试。

（二十二）商誉

商誉为股权投资成本或非同一控制下企业合并成本超过应享有的或企业合并中取得的被投资单位或被购买方可辨认净资产于取得日或购买日的公允价值份额的差额。与子公司有关的商誉在合并财务报表上单独列示，与联营企业和合营企业有关的商誉，包含在长期股权投资的账面价值中。

（二十三）长期待摊费用

本集团的长期待摊费用是指已经支出，但应由当期及以后各期承担的摊销期限在 1 年以上（不含 1 年）的费用，该等费用在受益期内平均摊销。如果长期待摊费用项目不能使以后会计期间受益，则将尚未摊销的该项目的摊余价值全部转入当期损益。

（二十四）职工薪酬

职工薪酬是指本集团为获得职工提供的服务或解除劳动关系而给予各种形式的报酬或补偿，包括短期薪酬、离职后福利、辞退福利或其他长期职工福利。

短期薪酬具体包括：职工工资、奖金、津贴和补贴，职工福利费，医疗保险费、工伤保险费和生育保险费等社会保险费，住房公积金，工会经费和职工教育经费，短期带薪缺勤，短期利润分享计划，非货币性福利以及其他短期薪酬。在职工提供服务的会计期间，将实际发生的短期薪酬确认为负债，并按照受益对象计入当期损益或相关资产成本。

离职后福利主要包括设定提存计划，设定提存计划主要包括基本养老保险、失业保险以及年金等，相应的应缴存金额于发生时计入相关资产成本或当期损益。

在职工劳动合同到期之前解除与职工的劳动关系，或为鼓励职工自愿接受裁减而提出给予补偿的建议，在本集团不能单方面撤回因解除劳动关系计划或裁减建议所提供的辞退福利时，和本集团确认与涉及支付辞退福利的重组相关的成本两者孰早日，确认辞退福利产生的职工薪酬负债，并计入当期损益。但辞退福利预期在年度报告期结束后十二个月不能完全支付的，按照其他长期职工薪酬处理。

职工内部退休计划采用上述辞退福利相同的原则处理。本集团将自职工停止提供服务日至正常退休日的期间拟支付的内退人员工资和缴纳的社会保险费等，在符合预计负债确认条件时，计入当期损益（辞退福利）。

本集团向职工提供的其他长期职工福利，符合设定提存计划的，按照设定提存计划进行会计处理，除此之外按照设定受益计划进行会计处理。

（二十五）租赁负债

公司在成为租赁合同的承租方时，在有权获得使用期间内因使用已识别资产所产生的几

乎全部经济利益，并有权在该使用期间主导已识别资产的使用时，将租入资产按照扣除租赁激励后尚未支付的租赁付款额的现值（选择简化处理的短期租赁和低价值资产租赁除外）确认租赁负债。

（二十六）股份支付

股份支付是指为了获取职工或其他方提供服务而授予权益工具或者承担以权益工具为基础确定的负债的交易。股份支付分为以权益结算的股份支付和以现金结算的股份支付。

用以换取职工提供服务的以权益结算的股份支付，以授予职工权益工具在授予日的公允价值计量。该公允价值的金额在完成等待期内的服务或达到规定业绩条件才可行权的情况下，在等待期内以对可行权权益工具数量的最佳估计为基础，按直线法计算计入相关成本或费用，相应增加资本公积。

以现金结算的股份支付，按照本集团承担的以股份或其他权益工具为基础确定的负债的公允价值计量。如授予后立即可行权，在授予日以承担负债的公允价值计入相关成本或费用，相应增加负债；如需完成等待期内的服务或达到规定业绩条件以后才可行权，在等待期的每个资产负债表日，以对可行权情况的最佳估计为基础，按照本集团承担负债的公允价值金额，将当期取得的服务计入成本或费用，相应调整负债。

在相关负债结算前的每个资产负债表日以及结算日，对负债的公允价值重新计量，其变动计入当期损益。

（二十七）预计负债

当与对外担保、商业承兑汇票贴现、未决诉讼或仲裁、产品质量保证等或有事项相关的业务同时符合以下条件时，本集团将其确认为负债：该义务是本集团承担的现时义务；该义务的履行很可能导致经济利益流出企业；该义务的金额能够可靠地计量。

对于不属于单项履约义务的保证类质量保证产生的预计负债进行会计核算时，按确定的预计负债金额，借记“主营业务成本”、“其他业务成本”等科目，贷记“预计负债”、“其他流动负债”、“一年内到期的非流动负债”科目，并相应在利润表中的“营业成本”和资产负债表中的“预计负债”、“其他流动负债”或“一年内到期的非流动负债”项目列示。

预计负债按照履行相关现时义务所需支出的最佳估计数进行初始计量，并综合考虑与或有事项有关的风险、不确定性和货币时间价值等因素。货币时间价值影响重大的，通过对相关未来现金流出进行折现后确定最佳估计数。每个资产负债表日对预计负债的账面价值进行复核，如有改变则对账面价值进行调整以反映当前最佳估计数。

（二十八）收入

收入是本集团在日常活动中形成的、会导致股东权益增加且与股东投入资本无关的经济利益的总流入。本集团在履行了合同中的履约义务，即在客户取得相关商品或服务的控制权时，确认收入。

合同中包含两项或多项履约义务的，本集团在合同开始时，按照各单项履约义务所承诺商品或服务的单独售价的相对比例，将交易价格分摊至各单项履约义务，按照分摊至各单项履约义务的交易价格计量收入。

交易价格是本集团因向客户转让商品或服务而预期有权收取的对价金额，不包括代第三方收取的款项。本集团确认的交易价格不超过在相关不确定性消除时累计已确认收入极可能不会发生重大转回的金额。预期将退还给客户的款项作为负债不计入交易价格。

合同中存在重大融资成分，本集团按照假定客户在取得商品或服务控制权时即以现金支付的应付金额确定交易价格。该交易价格与合同对价之间的差额，在合同期间内采用实际利率法摊销。合同开始日，本集团预计客户取得商品或服务控制权与客户支付价款间隔不超过一年的，不考虑合同中存在的重大融资成分。

满足下列条件之一时，本集团属于在某一时段内履行履约义务；否则，属于在某一时点履行履约义务：

1. 客户在本集团履约的同时即取得并消耗本集团履约所带来的经济利益；
2. 客户能够控制本集团履约过程中在建的商品；
3. 在本集团履约过程中所产出的商品具有不可替代用途，且本集团在整个合同期间内有权就累计至今已完成的履约部分收取款项。

对于在某一时段内履行的履约义务，本集团在该段时间内按照履约进度确认收入，并按照完工百分比法确定履约进度。履约进度不能合理确定时，本集团已经发生的成本预计能够得到补偿的，按照已经发生的成本金额确认收入，直到履约进度能够合理确定为止。

对于在某一时点履行的履约义务，本集团在客户取得相关商品或服务控制权时点确认收入。在判断客户是否已取得商品或服务控制权时，本集团考虑下列迹象：

- (1) 本集团就该商品或服务享有现时收款权利；
- (2) 本集团已将该商品的法定所有权转移给客户；
- (3) 本集团已将该商品的实物转移给客户；
- (4) 本集团已将该商品所有权上的主要风险和报酬转移给客户；
- (5) 客户已接受该商品或服务等；
- (6) 其他表明客户已取得商品控制权的迹象。

本集团已向客户转让商品或服务而有权收取对价的权利(且该权利取决于时间流逝之外的其他因素)作为合同资产列示,合同资产以预期信用损失为基础计提减值。本集团拥有的、无条件(仅取决于时间流逝)向客户收取对价的权利作为应收款项列示。本集团已收或应收客户对价而应向客户转让商品或服务的义务作为合同负债列示。

与本集团的主要活动相关的具体会计政策描述如下:

(1) 转让商品

本集团与客户之间的销售商品通常在综合考虑取得商品的现时收款权利、商品所有权上的主要风险和报酬的转移、商品的法定所有权的转移、商品实物资产的转移、客户接受该商品等因素的基础上,以商品控制权转移时点确认收入。对于商家自提的货物,以提货签收作为收入确认的时点;对于物流配送的货物,自商品运抵商家签收作为收入确认的时点;对于具有寄售特征的销售业务,根据合同约定于商家提供商品结算清单时确认收入;对于通过网络销售渠道发生的销售业务,于商品发出配送至客户收货,视为商品所有权上的主要风险和报酬转移,确认商品销售收入的实现;出口收入根据合同约定交付货物至客户指定港口或指定地点或交付至客户指定承运商,并报关通过后确认收入。

(2) 转让服务

本集团与客户之间的转让服务通常包括运输服务、仓储服务、物业服务、技术服务、劳务服务等;本集团将转让服务作为在某一时段内履行的履约义务,按照履约进度确认收入,履约进度不能合理确定的除外。对于履约进度不能合理确定时,本集团已经发生的成本预计能够得到补偿的,按照已经发生的成本金额确认收入,直到履约进度能够合理确定为止。

(3) 房地产业务

房地产销售在签订销售合同,收到销售合同首期款及已确认余下房款的付款安排后,于房产完工并验收合格,发出交房通知及交房时间安排,按交房或交房通知期限届满孰早确认收入。

(4) 建造合同

在建造合同的结果能够可靠估计的情况下,按照履约进度确认收入,履约进度不能合理确定的除外。本集团按照投入法确定提供服务的履约进度。对于履约进度不能合理确定时,本集团已经发生的成本预计能够得到补偿的,按照已经发生的成本金额确认收入,直到履约进度能够合理确定为止。合同履约进度按已经发生的劳务成本占估计总成本的比例确定。合同预计总成本超过合同总收入的,将预计损失确认为当期费用。在建合同累计已发生的成本和累计已确认的毛利(亏损)与已结算的价款在资产负债表中以抵销后的净额列示。在建合同

累计已发生的成本和累计已确认的毛利(亏损)之和超过已结算价款的部分作为合同资产列示;在建合同已结算的价款超过累计已发生的成本与累计已确认的毛利(亏损)之和的部分作为合同负债列示。

(5) 融资租赁业务

本集团作为融资租赁出租人,在租赁期开始日,将租赁开始日最低租赁收款额与初始直接费用之和作为应收融资租赁款的入账价值,同时记录未担保余值,将最低租赁收款额及未担保余值之和与其现值之和的差额确认为未实现融资收益。未实现融资收益在租赁期内采用实际利率法计算确认当期的融资租赁收入。或有租金于实际发生时计入当期损益。

(6) 让渡资产使用权

本集团针对让渡资产使用权业务,按照有关合同或协议约定且与交易相关的经济利益很可能流入公司、收入的金额能够可靠地计量时,确认让渡资产使用权收入的实现。

(7) 质保义务

根据合同约定、法律规定等,本集团为所销售的商品、所建造的工程等提供质量保证。对于为向客户保证所销售的商品符合既定标准的保证类质量保证,本集团按照预计负债进行会计处理。对于为向客户保证所销售的商品符合既定标准之外提供了一项单独服务的服务类质量保证,本集团将其作为一项单项履约义务,按照提供商品和服务类质量保证的单独售价的相对比例,将部分交易价格分摊至服务类质量保证,并在合同约定的服务期间内平均确认收入。在评估质量保证是否在向客户保证所销售商品符合既定标准之外提供了一项单独服务时,本集团考虑该质量保证是否为法定要求或行业惯例、质量保证期限以及公司承诺履行任务的性质等因素。

(8) 客户未行使的合同权利

本集团向客户预收销售商品或服务款项的,首先将该款项确认为负债,待履行了相关履约义务时再转为收入。当本集团预收款项无需退回,且客户可能会放弃其全部或部分合同权利时,本集团预期将有权获得与客户所放弃的合同权利相关的金额的,按照客户行使合同权利的模式按比例将上述金额确认为收入;否则,本集团只有在客户要求履行剩余履约义务的可能性极低时,才将上述负债的相关余额转为收入。合同负债,是指本集团已收或应收客户对价而应向客户转让商品或服务的义务。

(二十九) 合同成本

合同成本包括为取得合同发生的增量成本及合同履约成本。

为取得合同发生的增量成本是指本集团不取得合同就不会发生的成本(如销售佣金等)。

该成本预期能够收回的，本集团将其作为合同取得成本确认为一项资产。本集团为取得合同发生的、除预期能够收回的增量成本之外的其他支出于发生时计入当期损益。

为履行合同发生的成本，不属于存货等其他企业会计准则规范范围且同时满足下列条件的，本集团将其作为合同履约成本确认为一项资产：

1. 该成本与一份当前或预期取得的合同直接相关，包括直接人工、直接材料、制造费用(或类似费用)、明确由客户承担的成本以及仅因该合同而发生的其他成本；

2. 该成本增加了本集团未来用于履行履约义务的资源；

3. 该成本预期能够收回。

合同取得成本确认的资产和合同履约成本确认的资产(以下简称与合同成本有关的资产)采用与该资产相关的商品或服务收入确认相同的基础进行摊销，计入当期损益。摊销期限不超过一年则在发生时计入当期损益。

当与合同成本有关的资产的账面价值高于下列两项的差额时，本集团对超出部分计提减值准备，并确认为资产减值损失：

(1) 本集团因转让与该资产相关的商品或服务预期能够取得的剩余对价；

(2) 为转让该相关商品或服务估计将要发生的成本。

(三十) 合同资产和合同负债

在本集团与客户的合同中，本集团有权就已向客户转让商品、提供的相关服务而收取合同价款，与此同时承担将商品或服务转移给客户的履约义务。当客户实际支付合同对价或在该对价到期应付之前，企业已经向客户转移了商品或服务，则应当将因已转让商品或服务而有权收取对价的权利列示为合同资产，在取得无条件收款权时确认为应收账款或长期应收款。合同资产预期信用损失的确定方法参见金融工具减值。

在本集团与客户的合同中，本集团有权在尚未向客户转移商品或服务之前收取合同对价，与此同时将已收或应收客户对价而应向客户转移商品或服务的义务列示为合同负债。当本集团履行向客户转让商品或提供服务的义务时，合同负债确认为收入。

(三十一) 政府补助

本集团的政府补助包括与资产相关的政府补助和与收益相关的政府补助。其中，与资产相关的政府补助，是指本集团取得的、用于购建或以其他方式形成长期资产的政府补助；与收益相关的政府补助，是指除与资产相关的政府补助之外的政府补助。如果政府文件中未明确规定补助对象，本集团按照上述区分原则进行判断，难以区分的，整体归类为与收益相关的政府补助。

政府补助为货币性资产的，按照实际收到的金额计量，对于按照固定的定额标准拨付的补助，或对年末有确凿证据表明能够符合财政扶持政策规定的相关条件且预计能够收到财政扶持资金时，按照应收的金额计量；政府补助为非货币性资产的，按照公允价值计量，公允价值不能可靠取得的，按照名义金额(1元)计量。

与资产相关的政府补助确认为递延收益，并在相关资产使用寿命内平均分配计入当期损益。相关资产在使用寿命结束前被出售、转让、报废或发生毁损的，将尚未分配的相关递延收益余额转入资产处置当期的损益。

与收益相关的政府补助，用于补偿以后期间的相关成本费用或损失的，确认为递延收益，并在确认相关成本费用或损失的期间计入当期损益；用于补偿已发生的相关费用或损失的，直接计入当期损益。与日常活动相关的政府补助，按照经济业务实质，计入其他收益。与日常活动无关的政府补助，计入营业外收支。

本集团取得政策性优惠贷款贴息的，区分财政将贴息资金拨付给贷款银行和财政将贴息资金直接拨付给本集团两种情况，分别按照以下原则进行会计处理：

1. 财政将贴息资金拨付给贷款银行，由贷款银行以政策性优惠利率向本集团提供贷款的，本集团以实际收到的借款金额作为借款的入账价值，按照借款本金和该政策性优惠利率计算相关借款费用。

2. 财政将贴息资金直接拨付给本集团，本集团将对应的贴息冲减相关借款费用。

本集团已确认的政府补助需要退回时，存在相关递延收益的，冲减相关递延收益账面余额，超出部分计入当期损益；不存在相关递延收益的，直接计入当期损益。

(三十二) 递延所得税资产、递延所得税负债

本集团的递延所得税资产和递延所得税负债根据资产和负债的计税基础与其账面价值的差额(暂时性差异)计算确认。对于按照税法规定能够于以后年度抵减应纳税所得额的可抵扣亏损和税款抵减，视同暂时性差异确认相应的递延所得税资产。于资产负债表日，递延所得税资产和递延所得税负债，按照预期收回该资产或清偿该负债期间的适用税率计量。

本集团以很可能取得用来抵扣可抵扣暂时性差异的应纳税所得额为限，确认由可抵扣暂时性差异产生的递延所得税资产。对已确认的递延所得税资产，当预计到未来期间很可能无法获得足够的应纳税所得额用以抵扣递延所得税资产时，应当减记递延所得税资产的账面价值。在很可能获得足够的应纳税所得额时，减记的金额予以转回。

(三十三) 租赁

公司在成为租赁合同的承租方时，在有权获得使用期间内因使用已识别资产所产生的几

乎全部经济利益，并有权在该使用期间主导已识别资产的使用时，将租入资产按照扣除租赁激励后尚未支付的租赁付款额的现值（选择简化处理的短期租赁和低价值资产租赁除外）确认租赁负债，按照租赁负债现值、预付租金、初始直接费用之和确认使用权资产，并分别确认折旧及利息费用。

公司在成为租赁合同承租方时，针对一年以内不含购买选择权的短期租赁和价值低于 4 万的租赁合同（不含转租或预期转租资产），选择按照简化处理，在租赁期间按照直线法计入相关资产成本或当期损益。

公司在成为租赁合同的出租方时，在租赁开始日将租赁分为经营租赁和融资租赁。融资租赁是指实质上转移了与资产所有权有关的全部风险和报酬的租赁。经营租赁是指除融资租赁以外的其他租赁。经营租赁的租金在租赁期间内按直线法确认为收入。融资租赁按照租赁投资净额作为应收融资租赁款的入账价值，为未担保余值和租赁期开始日尚未收到的租赁收款额的现值之和。

合同中同时存在租赁与非租赁业务并可拆分，对其中租赁业务按租赁准则进行财务核算。合同中同时存在租赁与非租赁业务且不可拆分，整体纳入租赁业务按租赁准则进行财务核算。

租赁变更需判断是否可作为单项租赁业务确认，对满足单项租赁确认条件的需单独确认；对不满足单项租赁业务确认的，或发生承租人可控范围内的重大事件或变化，重新评估计量租赁负债现值。并相应调整使用权资产的账面价值，如使用权资产的账面价值已调减至零，但租赁负债仍需进一步调减的，承租人应当将剩余金额计入当期对应费用。

（三十四）所得税的会计核算

所得税的会计核算采用资产负债表债务法。所得税费用包括当年所得税和递延所得税。除将与直接计入股东权益的交易和事项相关的当年所得税和递延所得税计入股东权益，以及企业合并产生的递延所得税调整商誉的账面价值外，其余的当期所得税和递延所得税费用或收益计入当期损益。

当年所得税是指企业按照税务规定计算确定的针对当期发生的交易和事项，应交纳给税务部门的金额，即应交所得税；递延所得税是指按照资产负债表债务法应予确认的递延所得税资产和递延所得税负债在期末应有的金额相对于原已确认金额之间的差额。

（三十五）安全生产费

公司按照财政部、应急部发布的《企业安全生产费用提取和使用管理办法》（财资〔2022〕136号）的规定提取的安全生产费，计入相关产品的成本或当期损益，同时记入“专项储备”科目。使用提取的安全生产费时，属于费用性支出的，直接冲减专项储备。形成固定资产的，

通过“在建工程”科目归集所发生的支出，待安全项目完工达到预定可使用状态时确认为固定资产；同时，按照形成固定资产的成本冲减专项储备，并确认相同金额的累计折旧，该固定资产在以后期间不再计提折旧。

（三十六）分部报告

本集团以内部组织结构、管理要求、内部报告制度为依据确定经营分部，以经营分部为基础确定报告分部。经营分部，是指集团内同时满足下列条件的组成部分：该组成部分能够在日常活动中产生收入、发生费用；公司管理层能够定期评价该组成部分的经营成果，以决定向其配置资源、评价其业绩；公司能够取得该组成部分的财务状况、经营成果和现金流量等有关会计信息。

分部间转移价格参照市场价格确定，共同费用除无法合理分配的部分外按照收入比例在不同的分部之间分配。

（三十七）套期业务的处理方法

套期保值业务包括公允价值套期、现金流量套期和境外经营净投资套期，套期保值业务在满足下列条件时，在相同会计期间将套期工具和被套期项目公允价值变动的抵销结果计入当期损益（或其他综合收益）。

1. 套期关系仅由符合条件的套期工具和被套期项目组成。

2. 在套期开始时，正式指定了套期工具和被套期项目，并准备了关于套期关系和企业从事套期的风险管理策略和风险管理目标的书面文件。该文件至少载明了套期工具、被套期项目、被套期风险的性质以及套期有效性评估方法（包括套期无效部分产生的原因分析以及套期比率确定方法）等内容。套期必须与具体可辨认并被指定的风险有关，且最终影响公司的损益。

3. 套期关系符合套期有效性要求：套期有效性，是指套期工具的公允价值或现金流量变动能够抵销被套期风险引起的被套期项目公允价值或现金流量变动的程度。套期工具的公允价值或现金流量变动大于或小于被套期项目的公允价值或现金流量变动的部分为套期无效部分。

套期同时满足下列条件的，公司认定套期关系符合套期有效性要求：（1）被套期项目和套期工具之间存在经济关系。该经济关系使得套期工具和被套期项目的价值因面临相同的被套期风险而发生方向相反的变动。（2）被套期项目和套期工具经济关系产生的价值变动中，信用风险的影响不占主导地位。（3）套期关系的套期比率，等于企业实际套期的被套期项目数量与对其进行套期的套期工具实际数量之比。（4）对预期交易的现金流量套期，预期交易

应当很可能发生，且必须使本集团面临最终将影响损益的现金流量变动风险。

被套期项目对应的套期工具为远期合同、期货合同、互换和期权以及具有远期合同、期货合同、互换和期权中一种或一种以上特征的工具。

公司以合同（协议）主要条款持续分析套期有效性评价。套期关系由于套期比率的原因而不再符合套期有效性要求，但指定该套期关系的风险管理目标没有改变的，公司进行套期关系再平衡。

（三十八）其他综合收益

其他综合收益，是指企业根据企业会计准则规定未在当期损益中确认的各项利得和损失。

其他综合收益项目应当根据企业相关会计准则的规定分为下列两类列报：

1. 以后会计期间不能重分类进损益的其他综合收益项目，主要包括重新计量设定受益计划净负债或净资产导致的变动、按照权益法核算的在被投资单位以后会计期间不能重分类进损益的其他综合收益中所享有的份额、其他权益工具投资公允价值变动、企业自身信用风险公允价值变动等；

2. 以后会计期间在满足规定条件时将重分类进损益的其他综合收益项目，主要包括按照权益法核算的在被投资单位以后会计期间在满足规定条件时将重分类进损益的其他综合收益中所享有的份额、其他债权投资公允价值变动、其他债权投资信用减值准备金额、金融资产重分类计入其他综合收益的金额、现金流量套期工具产生的利得或损失中属于有效套期的部分、外币财务报表折算差额等。

（三十九）其他重要的会计政策和会计估计

1. 与回购公司股份相关的会计处理方法

因减少注册资本或奖励职工等原因收购本公司股份的，按实际支付的金额作为库存股处理，同时进行备查登记。如果将回购的股份注销，则将按注销股票面值和注销股数计算的股票面值总额与实际回购所支付的金额之间的差额冲减资本公积，资本公积不足冲减的，冲减留存收益；如果将回购的股份奖励给本公司职工属于以权益结算的股份支付，于职工行权购买本公司股份收到价款时，转销交付职工的库存股成本和等待期内资本公积（其他资本公积）累计金额，同时，按照其差额调整资本公积（股本溢价）。

四、税项

（一）主要税种及税率

税 种	计税依据	税 率
增值税	以按税法规定计算的销售货物和应税劳务收入为基础计算销项税额，扣除当期允许抵扣的进项税额后，差额部分为应交增值税	公司货物销售、加工收入增值税税率为13%；运输劳务收入增值税税率为9%；仓储、力资及货代运输收入增值税税率为6%；房地产销售一般计税项目适用税率9%，简易计税项目适用税率5%；长虹电器（澳大利亚）有限公司的增值税税率为10%；长虹欧洲电器有限公司的增值税税率为21%，其下属德国子公司的增值税税率为19%；长虹印尼电器有限公司的增值税税率为10%
房产税	从价计征的，按房产原值一次减除30%后余值的1.2%计缴；从租计征的，按租金收入的12%计缴	1.2%、12%，其中企事业单位等向个人、专业化规模化住房租赁企业出租住房的，减按4%的税率征收房产税
土地使用税	土地面积	1-10 元/m ²
城市维护建设税	实际缴纳的流转税税额	7%、5%
教育费附加	实际缴纳的流转税税额	3%
地方教育附加	实际缴纳的流转税税额	1%-2%
企业所得税	应纳税所得额	详见不同税率的纳税主体企业所得税税率说明

不同税率的纳税主体企业所得税税率说明

序号	会计主体名称	税率	备注
1	四川长虹电器股份有限公司	15%	根据《关于延续西部大开发企业所得税政策的公告》（财政部、税务总局、国家发展改革委公告2020年第23号），自2021年1月1日至2030年12月31日，对设在西部地区以《西部地区鼓励类产业目录》中规定的产业项目为主营业务，且其当年度主营业务收入占企业收入总额60%以上的企业，经企业申请，可减按15%税率缴纳企业所得税。2025年度公司享受该优惠政策，按15%企业所得税税率申报纳税。
2	四川长虹集能阳光科技有限公司	见备注	集能阳光享受小微企业所得税优惠政策，对小型微利企业减按25%计算应纳税所得额，按20%的税率缴纳企业所得税政策，延续执行至2027年12月31日。
3	广东长虹电子有限公司	见备注	(1) 广东长虹享受高新技术企业税收优惠政策于2023年12月28日取得《高新技术企业证书》，有效期3年，证书编号：GR202344015620，2025年度企业所得税税率15%； (2) 子公司中山市虹启赛贸易有限公司享受小

序号	会计主体名称	税率	备注
			微企业所得税优惠政策，对小型微利企业减按25%计算应纳税所得额，按20%的税率缴纳企业所得税政策，延续执行至2027年12月31日； (3) 墨西哥子公司2025年新设立，适用当地税率，所得税30%。
4	长虹欧洲电器有限责任公司	见备注	(1) 欧洲长虹注册地捷克，2025年企业所得税税率21%； (2) 子公司长虹德国有限公司注册地德国，企业所得税税率15%。
5	长虹北美研发中心有限公司	15-39%	注册地美国，涉及联邦税和州税。联邦税是收益的21%。州税是收益的8.84%。税额不满800美元的按800美元征收。
6	四川长虹新网科技有限责任公司	见备注	(1) 新网科技于2024年12月6日取得《高新技术企业证书》，有效期3年，证书编号：GR202451003813，2025年度企业所得税税率15%； (2) 子公司四川长虹网络科技有限公司享受高新技术企业税收优惠政策，于2024年12月6日通过复审取得《高新技术企业证书》，有效期3年，证书编号：GR202451004786，2025年度企业所得税税率15%； (3) 子公司成都长虹网络科技有限公司享受西部大开发税收优惠政策，2025年度企业所得税税率15%； (4) 子公司四川卓尔检测技术有限公司享受小微企业所得税优惠政策，对小型微利企业减按25%计算应纳税所得额，按20%的税率缴纳企业所得税政策，延续执行至2027年12月31日； (5) 长虹电器印度私营有限公司企业所得税综合税率25%。
7	四川长虹虹微科技有限公司	15%	虹微公司享受高新技术企业税收优惠政策，于2020年12月3日取得《高新技术企业证书》，证书编号：GR202051003025；2023年12月12日通过复审高新技术企业证书，证书编号：GR202351004964，有效期三年，2025年度企业所得税税率15%。
8	四川长虹电子系统有限公司	见备注	(1) 电子系统享受西部大开发税收优惠政策，2025年度企业所得税按15%计缴。 (2) 子公司盐亭长虹电子系统有限公司2025年企业所得税税率25%。
9	长虹(香港)贸易有限公司	见备注	(1) 香港长虹应评税利润中不超过2,000,000港币的企业所得税税率为8.25%；应评税利润中

序号	会计主体名称	税率	备注
			<p>超过 2,000,000 港币的部分企业所得税税率为 16.5%;</p> <p>(2) 子公司 PT.Changhong Jiahua Information Technology Indonesia 符合小微企业, 年收入低于 500 亿印尼盾的企业, 应税所得中不超过 48 亿印尼盾的部分, 税率减半即适用 11% 所得税率; CHANGHONG JIAHUA INFORMATION TECHNOLOGY PHILIPPINES INC. 符合小微企业, 年收入不超过 500 万菲律宾比索且总资产不超过 1 亿比索的企业适用 20% 所得税率;</p> <p>(3) 子公司长虹佳华控股有限公司适用 16.5% 的企业所得税税率、长虹佳华(香港)资讯产品有限公司不超过 2,000,000 港币的应评税利润, 适用 8.25% 的企业所得税税率, 应评税利润中超过 2,000,000 港币的部分适用 16.5% 的企业所得税税率;</p> <p>(4) 子公司四川长虹佳华信息产品有限责任公司、四川长虹佳华数字技术有限公司、四川长虹佳华哆啦有货电子商务有限公司、四川长虹信息服务有限公司享受西部大开发税收优惠政策, 2025 年度企业所得税税率 15%;</p> <p>(5) 子公司四川长虹云计算有限公司、北京长虹信息技术有限公司、北京长虹佳华信息科技有限公司和北京佳存智联云科技有限公司 2025 年企业所得税税率 25%。</p>
10	四川长虹技佳精工有限公司	见备注	<p>(1) 技佳精工享受高新技术企业税收优惠政策, 于 2023 年 12 月 12 日取得《高新技术企业证书》, 有效期三年, 证书号 GR202351004422, 2025 年度企业所得税税率 15%;</p> <p>(2) 子公司四川长虹虹佳科技有限公司享受西部大开发税收优惠政策, 2025 年度企业所得税税率 15%;</p> <p>(3) 子公司四川长虹模塑科技有限公司享受高新技术企业税收优惠政策, 于 2023 年 12 月 12 日取得《高新技术企业证书》, 有效期三年证书编号为: GR202351004819, 2025 年度企业所得税税率 15%;</p> <p>(4) 子公司中山广虹模塑科技有限公司享受高新技术企业税收优惠政策, 于 2025 年 12 月 19 日取得《高新技术企业证书》, 有效期三年, 证书号 GR202544003414, 2025 年度企业所得税税率 15%;</p> <p>(5) 子公司广元长虹模塑科技有限公司享受小</p>

序号	会计主体名称	税率	备注
			微企业所得税优惠政策，对小型微利企业减按25%计算应纳税所得额，按20%的税率缴纳企业所得税政策，延续执行至2027年12月31日。
11	四川长虹包装印务有限公司	25%	长虹包装和子公司四川虹林包装科技有限公司2025年度企业所得税税率25%。
12	四川长虹精密电子科技有限公司	见备注	<p>(1) 长虹精密享受高新技术企业税收优惠政策，于2023年10月16日取得《高新技术企业证书》，有效期3年，编号为GR202351001381，2025年度企业所得税税率15%；</p> <p>(2) 子公司广元长虹精密电子科技有限公司享受小微企业所得税优惠政策，对小型微利企业减按25%计算应纳税所得额，按20%的税率缴纳企业所得税政策，延续执行至2027年12月31日；</p> <p>(3) 子公司四川长虹器件科技有限公司、绵阳虹坤电子科技有限公司、广东长虹器件科技有限公司2025年度企业所得税税率25%；</p> <p>(4) 子公司四川长虹电子部品有限公司享受西部大开发税收优惠政策，2025年度企业所得税税率15%；</p> <p>(5) 子公司四川虹锐电工有限责任公司享受高新技术企业税收优惠政策，于2023年10月16日取得《高新技术企业证书》，有效期三年，证书号：GR202351000475，2025年度企业所得税税率15%；</p> <p>(6) 根据越南海防市税务局通知，对于在相关财政年度之前4年中至少2年最终母公司合并财务报表中的营业额相当于7.5亿欧元或以上的跨国公司，以全球最低税收法规按15%征收。子公司越南长虹电工有限责任公司2025年按15%税率计缴企业所得税。</p>
13	四川长虹创新投资有限公司	见备注	<p>(1) 长虹创投2025年度企业所得税税率25%；</p> <p>(2) 子公司四川长虹股权投资管理有限公司均享受小微企业所得税优惠政策，对小型微利企业减按25%计算应纳税所得额，按20%的税率缴纳企业所得税政策，延续执行至2027年12月31日。</p>
14	四川长虹民生物流股份有限公司	见备注	<p>(1) 长虹民生享受西部大开发税收优惠政策，2025年度企业所得税税率15%；</p> <p>(2) 子公司四川虹海物流有限公司、成都长虹民生物流有限公司均享受西部大开发税收优惠政策，2025年度企业所得税税率15%；</p> <p>(3) 子公司四川长虹民生国际货运代理有限公司享受小微企业所得税优惠政策，对小型微利企</p>

序号	会计主体名称	税率	备注
			业减按 25%计算应纳税所得额，按 20%的税率缴纳企业所得税政策，延续执行至 2027 年 12 月 31 日。
15	长虹美菱股份有限公司	见备注	<p>(1) 2023 年 11 月 30 日，长虹美菱通过高新技术企业认定，获取编号为 GR2020340006385 的高新技术企业证书，享受国家高新技术企业 15%的所得税税率，有效期三年；</p> <p>(2) 2023 年 10 月 16 日，子公司中科美菱低温科技股份有限公司获取由安徽省科技厅、安徽省财政厅、国家税务总局安徽省税务局批准的编号为 GR202334003036 的高新技术企业证书，享受国家高新技术企业 15%的企业所得税税率，有效期三年；</p> <p>(3) 2023 年 12 月 28 日，子公司中山长虹电器有限公司获取由广东省科学技术厅、广东省财政厅、国家税务总局广东省税务局批准的证书编号为 GR202344012950 的高新技术企业证书，享受国家高新技术企业 15%的企业所得税税率，有效期三年；</p> <p>(4) 2024 年 12 月 6 日，子公司四川虹美智能科技有限公司获取由四川省科技厅、四川省财政厅、国家税务总局四川省税务局批准的证书编号为 GR202451002000 的高新技术企业证书，享受国家高新技术企业 15%的所得税税率，有效期三年；</p> <p>(5) 子公司绵阳美菱制冷有限责任公司属于《产业结构调整指导目录》中的鼓励类产业，享受西部大开发企业所得税税收优惠政策，减按 15%的税率征收企业所得税，有效期至 2030 年 12 月 31 日；</p> <p>(6) 2025 年 12 月 19 日，子公司宏源地能热泵科技(中山)有限公司获取由广东省科学技术厅、广东省财政厅、国家税务总局广东省税务局批准的证书编号为 GR202544003885 的高新技术企业证书，享受国家高新技术企业 15%的企业所得税税率，有效期三年；</p> <p>(7) 2024 年 11 月 28 日，子公司合肥美菱有色金属制品有限公司通过高新企业认定，继续享受国家高新技术企业 15%所得税税率，有效期三年；</p> <p>(8) 2025 年 10 月 29 日，子公司江西美菱电器有限责任公司获取由江西省科学技术厅、江西省财政厅、国家税务总局江西省税务局批准的证书</p>

序号	会计主体名称	税率	备注
			<p>编号为 GR202536001877 的高新技术企业证书，享受国家高新技术企业 15%的所得税税率，有效期三年；</p> <p>(9) 2025 年 12 月 8 日，子公司四川长虹空调有限公司获取由四川省科学技术厅、四川省财政厅、国家税务总局批准的证书编号为 GR202551002043 的高新技术企业证书，享受国家高新技术企业 15%的所得税税率，有效期三年；</p> <p>(10) 2024 年 11 月 28 日，子公司合肥美菱物联科技有限公司获取由安徽省科学技术厅、安徽省财政厅、国家税务总局安徽省税务局批准的证书编号为 GR202434004986 的高新技术企业证书，享受国家高新技术企业 15%所得税税率，有效期三年；</p> <p>(11) 子公司安徽拓兴科技有限责任公司、广州长虹贸易有限公司及河北虹茂日用电器科技有限公司本报告期内根据《财政部 税务总局关于进一步支持小微企业和个体工商户发展有关税费政策的公告》（财政部 税务总局公告 2023 年第 12 号）规定“对小型微利企业减按 25%计算应纳税所得额，按 20%的税率缴纳企业所得税政策，延续执行至 2027 年 12 月 31 日”；</p> <p>(12) 子公司 CH-Meiling International (Philippines) Inc. 2025 年企业所得税税率为 20%、Changhong Ruba Trading Company (Private) Limited. 2025 年企业所得税税率为 29%、CHANGHONG MEILING ELECTRIC INDONESIA, PT2025 年企业所得税税率为 22%；</p> <p>(13) 除上述以外的其他纳税主体 2025 年企业所得税税率为 25%。</p>
16	四川长虹快益点电器服务有限公司	25%	<p>(1) 四川长虹快益点电器服务有限公司，2025 年企业所得税税率 25%；</p> <p>(2) 子公司绵阳快益点电器服务连锁有限公司，2025 年企业所得税税率 25%。</p>
17	四川长虹电源股份有限公司	见备注	<p>(1) 长虹电源享受高新技术企业税收优惠政策，于 2023 年 12 月 12 日取得《高新技术企业证书》，有效期 3 年，证书编号：GR202351003762，2025 年度企业所得税税率 15%；</p> <p>(2) 子公司广东长虹电源有限责任公司、吉林长虹电源有限责任公司、绵阳虹源科技有限责任公司、上海长虹电源科技有限公司 2025 年企业所</p>

序号	会计主体名称	税率	备注
			得税税率 25%。
18	四川长虹置业有限公司	见备注	<p>(1) 长虹置业 2025 年企业所得税税率 25%；</p> <p>(2) 子公司四川长虹缤纷时代商业管理有限公司、东莞长虹置业有限公司均享受小微企业所得税优惠政策，对小型微利企业减按 25% 计算应纳税所得额，按 20% 的税率缴纳企业所得税政策，延续执行至 2027 年 12 月 31 日；</p> <p>(3) 子公司成都长虹置业有限公司、景德镇长虹置业有限公司、绵阳安州长虹置业有限公司、绵阳虹盛泰置业有限公司、绵阳虹创置业有限公司、成都锦成置业有限公司 2025 年企业所得税税率 25%。</p>
19	长虹华意压缩机股份有限公司	见备注	<p>(1) 2025 年 11 月 4 日，长虹华意取得江西省科学技术厅、江西省财政厅、国家税务总局江西省税务局颁发的《高新技术企业证书》，编号为 GR202536001359，2025-2028 年公司执行 15% 的企业所得税税率；</p> <p>(2) 2023 年 12 月 8 日，子公司加西贝拉压缩机有限公司取得浙江省科学技术厅、浙江省财政厅、国家税务总局浙江省税务局颁发的《高新技术企业证书》，编号为 GR202333009847，2023-2025 年子公司加西贝拉压缩机有限公司执行 15% 的企业所得税税率；</p> <p>(3) 2023 年 10 月 16 日，子公司华意压缩机（荆州）有限公司取得湖北省科学技术厅、湖北省财政厅、国家税务总局湖北省税务局颁发的《高新技术企业证书》，编号为 GR202342000346，2023-2025 年子公司华意压缩机（荆州）有限公司执行 15% 的企业所得税税率；</p> <p>(4) 2023 年 12 月 8 日，子公司浙江威乐新能源压缩机有限公司取得浙江省科学技术厅、浙江省财政厅、国家税务总局浙江省税务局颁发的《高新技术企业证书》，编号为 GR202333003896，2023-2025 年子公司浙江威乐新能源压缩机有限公司执行 15% 的企业所得税税率；</p> <p>(5) 根据财政部、税务总局《财政部税务总局关于进一步支持小微企业和个体工商户发展有关税费政策的公告》（财政部税务总局公告 2023 年第 12 号）第三条的规定，对小型微利企业减按 25% 计算应纳税所得额，按 20% 的税率缴纳企业所得税政策，延续执行至 2027 年 12 月 31 日。子公司加西贝拉（杭州）技术研发有限公司符合</p>

序号	会计主体名称	税率	备注
			小型微利企业标准,按小型微利企业税率计缴企业所得税; (6) 子公司浙江加西贝拉科技服务股份有限公司、华意压缩机巴塞罗那有限责任公司、景德镇华铸机械有限公司,2025年企业所得税税率25%。
20	四川虹视显示技术有限公司	见备注	(1) 虹视公司企业所得税税率为25%; (2) 子公司ORION OLED CO., LTD.注册地为韩国,当地企业所得税税率27.5%。
21	四川虹信软件股份有限公司	见备注	(1) 虹信软件高新技术企业税收优惠政策,于2023年10月16日取得《高新技术企业证书》,有效期3年,编号为GR202351002695,2025年度企业所得税税率15%; (2) 子公司四川长虹云数信息技术有限公司享受高新技术企业税收优惠政策,于2023年12月12日取得《高新技术企业证书》,有效期3年,编号为GR202351004981,2025年度企业所得税税率15%; (3) 子公司四川智远乐享软件有限公司享受小微企业所得税优惠政策,对年应纳税所得额不超过300万元的部分,减按25%计算应纳税所得额,按20%的税率缴纳企业所得税政策,延续执行至2027年12月31日; (4) 子公司梓潼长虹云数信息技术有限公司企业所得税税率为25%。
22	长虹印尼电器有限公司	22%	
23	成都长虹电子科技有限公司	25%	
24	广元长虹电子科技有限公司	见备注	广元长虹享受西部大开发税收优惠政策,2025年度企业所得税税率15%。
25	绵阳科技城大数据技术有限公司	25%	
26	远信融资租赁有限公司	25%	
27	四川长虹智慧健康科技有限公司	见备注	(1) 智慧健康享受高新技术企业税收优惠政策,于2023年12月12日取得《高新技术企业证书》,有效期3年,编号为GR202351004986,2025年度企业所得税税率15%; (2) 子公司成都长虹医疗科技有限公司享受小微企业所得税优惠政策,对小型微利企业减按25%计算应纳税所得额,按20%的税率缴纳企业

序号	会计主体名称	税率	备注
			所得税政策，延续执行至 2027 年 12 月 31 日。
28	四川长虹点点帮科技有限公司	见备注	点点帮享受小微企业所得税优惠政策，对小型微利企业减按 25% 计算应纳税所得额，按 20% 的税率缴纳企业所得税政策，延续执行至 2027 年 12 月 31 日。
29	四川智易家网络科技有限公司	见备注	(1) 智易家、子公司乐家易连锁管理有限公司 2025 年度企业所得税税率 25%； (2) 子公司绵阳乐家易商贸连锁有限公司、遂宁乐家易商贸有限公司、石家庄长虹家用电器销售有限公司、合肥长虹智能家居有限公司、福州长虹智慧家居有限公司、长沙长虹智慧家居有限公司、昆明长虹智慧家居有限公司、成都长虹智慧家居有限公司、哈尔滨长虹智慧家居有限公司、济南长虹智慧家居有限公司、南昌长虹智能家居有限公司、南京长虹智慧家居有限公司、太原长虹智慧家居有限公司、乌鲁木齐长虹智慧家居有限公司、武汉长虹智慧家居有限公司、西安长虹智慧家居有限公司、长春长虹智慧家居有限公司、郑州长虹智慧家居有限公司、沈阳新长虹智慧家居有限公司、呼和浩特长虹智慧家居有限公司、杭州长虹智慧家居有限公司、广州长虹智慧家居有限公司、贵阳长虹智能家居有限公司、南宁长虹智慧家居有限公司、海口长虹智慧家居有限公司、兰州长虹智慧家居有限公司、西宁长虹智慧家居有限公司、银川长虹智慧家居有限公司、青岛长虹智能家居有限公司、北京长虹智能家居有限公司、上海长虹智创智能家居有限公司、天津长虹智慧家居有限公司、重庆长虹智慧家居有限公司、宁波长虹智慧家居有限公司、中山长虹智慧家居有限公司均享受小微企业所得税优惠政策，对小型微利企业减按 25% 计算应纳税所得额，按 20% 的税率缴纳企业所得税政策，延续执行至 2027 年 12 月 31 日。
30	四川长虹通信科技有限公司	见备注	长虹通信享受小微企业所得税优惠政策，减按 25% 计算应纳税所得额，按 20% 的税率缴纳企业所得税政策，延续执行至 2027 年 12 月 31 日。
31	长虹国际控股（香港）有限公司	见备注	(1) 长虹国际注册地中国香港，应评税利润中不超过 2,000,000 港币的企业所得税税率为 8.25%；应评税利润中超过 2,000,000 港币的部分企业所得税税率为 16.5%； (2) 子公司长虹电器（澳大利亚）有限公司注册地墨尔本，2025 年企业所得税税率 30%；

序号	会计主体名称	税率	备注
			(3) 长虹电器(马来西亚)有限责任公司注册地吉隆坡, 2025 年企业所得税税率 24%; (4) 长虹电器(泰国)有限责任公司注册地曼谷, 2025 年企业所得税税率 20%; (5) 长虹电器(新加坡)有限责任公司注册地新加坡, 2025 年企业所得税税率 17%; (6) 长虹国际(越南)有限责任公司注册地越南海防市, 2025 年企业所得税税率 20%。
32	零八一电子集团有限公司	见备注	(1) 零八一集团享受西部大开发税收优惠政策, 2025 年度企业所得税税率 15%; (2) 子公司零八一电子集团四川力源电子有限公司、零八一电子集团四川天源机械有限公司、零八一电子集团四川红轮机械有限公司均享受西部大开发税收优惠政策, 2025 年度企业所得税税率 15%; (3) 子公司零八一电子集团四川天弘防务科技有限公司 2025 年度企业所得税税率 25%。
33	四川虹魔方网络科技有限公司	见备注	虹魔方于 2023 年 12 月 12 日通过高新技术企业认定, 并取得《高新技术企业证书》, 有效期 3 年, 证书编号: GR202351003680; 2023 年 12 月 28 日通过中国软件企业评估复审并取得《软件企业证书》, 有效期 1 年, 证书编号: 川 RQ-2019-0287; 符合条件的软件企业自获利年度起, 第一年至第二年免征企业所得税, 第三年至第五年按照 25% 的法定税率减半征收企业所得税。虹魔方自 2022 年起应纳税所得额大于零, 2022 至 2023 年度享受免征企业所得税, 2024 年-2026 年度按照 25% 的法定税率减半征收企业所得税。
34	长虹顺达通科技发展有限公司	25%	
35	四川虹尚建筑工程有限公司	25%	
36	成都长虹融资租赁有限责任公司	25%	
37	四川省绵阳市虹欢科技有限责任公司	25%	
38	绵阳长虹科技有限公司	25%	
39	恒联贸易有限公司	见备注	恒联贸易应评税利润中不超过 2,000,000 港币的企业所得税税率为 8.25%; 应评税利润中超过 2,000,000 港币的部分企业所得税税率为

序号	会计主体名称	税率	备注
			16.5%。

(二) 税收优惠

1. 企业所得税

详见本财务报表附注四(一)之说明。

2. 增值税

(1) 根据《财政部税务总局关于先进制造业企业增值税加计抵减政策的公告》(财政部税务总局公告 2023 年第 43 号)的规定,自 2023 年 1 月 1 日至 2027 年 12 月 31 日,先进制造业企业按照当期可抵扣进项税额加计 5%抵减应纳税增值税税额。子公司零八一电子集团有限公司、四川长虹技佳精工有限公司、长虹美菱股份有限公司、长虹华意压缩机股份有限公司、四川长虹网络科技有限责任公司、四川长虹精密电子科技有限公司、四川长虹电源股份有限公司等公司及上述公司的部分下属子公司作为先进制造业企业适用上述优惠政策。

(2) 根据《财政部国家税务总局关于软件产品增值税政策的通知》(财税〔2011〕100 号),增值税一般纳税人销售其自行开发生产的软件产品,按 13%税率征收增值税后,对其增值税实际税负超过 3%的部分实行即征即退政策。子公司四川虹信软件股份有限公司、四川长虹虹微科技有限公司、四川长虹智慧健康科技有限公司、孙公司成都长虹网络科技有限责任公司、中科美菱低温科技股份有限公司、四川虹美智能科技有限公司适用上述优惠政策。

五、合并财务报表项目注释

(一) 合并资产负债表项目注释

1. 货币资金

(1) 明细情况

项 目	期末数	期初数
库存现金	92,369.56	122,176.10
银行存款	12,327,781,439.81	9,723,687,161.37
其他货币资金	5,437,038,595.17	6,673,214,932.91
存放长虹财务公司款项	9,874,717,723.17	8,998,306,670.20
应收利息	41,109,868.56	25,775,816.65
合 计	27,680,739,996.27	25,421,106,757.23

项 目	期末数	期初数
其中：存放在境外的款项总额	249,790,254.80	179,764,448.55

(2) 资金集中管理情况

本集团年末存放于四川长虹集团财务有限公司(以下简称长虹财务公司)的款项折合本位币合计 12,977,637,723.17 元,包括列报于货币资金 9,874,717,723.17 元及列报于其他流动资产的 3 个月以上定期存款 3,102,920,000.00 元。货币资金 9,874,717,723.17 元包括:活期存款 4,947,243,892.49 元,3 个月以内定期存款 4,854,050,000.00 元,保证金 73,423,830.68 元。

(3) 其他说明

其他货币资金明细(含存放长虹财务公司款项中的其他货币资金)如下:

项 目	期末数	期初数
银行承兑保证金	3,302,018,934.37	3,893,813,673.39
信用证保证金	1,739,611,051.85	2,455,526,207.48
保函保证金	310,099,086.79	378,699,539.86
存出证券投资款	114,178,795.30	21,936,814.97
第三方平台款项	16,858,079.02	18,236,847.32
受限冻结款	13,741,461.33	16,758,800.14
房款按揭保证金	7,179,132.77	7,446,782.07
远期交易保证金	6,774,962.98	6,351,565.73
信贷保证金		3,562,039.40
在途资金		1,267,021.70
外币待核查	921.44	203.45
小 计	5,510,462,425.85	6,803,599,495.51

银行存款中,受限的款项包括:质押定期存款 500,000,000.00 元,冻结资金 8,606,255.80 元;其他货币资金中,受限的款项包括:保函保证金 310,099,086.79 元,信用证保证金 1,739,611,051.85 元,银行承兑汇票保证金 3,302,018,934.37 元,第三方平台款项 111,000.00 元,远期交易保证金 6,774,962.98 元,房款按揭保证金 7,179,132.77 元,受限冻结款 13,741,461.33 元。

应收利息系金融资产实际利率计算的未到付息期的应收利息 41,109,868.56 元,不属于现金及现金等价物。

2. 交易性金融资产

项 目	期末数	期初数
分类为以公允价值计量且其变动计入当期损益的金融资产		200,224,383.56
其中：结构性存款		200,224,383.56
合 计		200,224,383.56

3. 衍生金融资产

项 目	期末数	期初数
外汇衍生工具	111,403,236.25	204,215,558.70
合 计	111,403,236.25	204,215,558.70

4. 应收票据

(1) 明细情况

项 目	期末数	期初数
银行承兑汇票	4,230,017.59	22,163,439.03
商业承兑汇票	338,161,257.45	386,910,277.06
财务公司承兑汇票	1,549,601.10	7,771,933.94
合 计	343,940,876.14	416,845,650.03

(2) 坏账准备计提情况

1) 类别明细情况

种 类	期末数				账面价值
	账面余额		坏账准备		
	金额	比例 (%)	金额	计提比例 (%)	
单项计提坏账准备	5,779,618.69	1.56			5,779,618.69
其中：承兑人为金融机构的应收票据	5,779,618.69	1.56			5,779,618.69
同一控制下和具有重大影响的关联方的应收票据					
按组合计提坏账准备	364,590,768.25	98.44	26,429,510.80		338,161,257.45

种 类	期末数				
	账面余额		坏账准备		账面价值
	金额	比例 (%)	金额	计提比例 (%)	
其中：除特种业务销售类客户、工程类客户、ICT 分销类客户以外的应收票据	149,965,725.89	40.49	11,727,038.28	7.82	138,238,687.61
特种业务销售类客户的应收票据	115,259,391.98	31.12	14,044,065.09	12.18	101,215,326.89
工程类客户的应收票据	13,424,064.86	3.62	486,524.26	3.62	12,937,540.60
ICT 分销客户的应收票据	85,941,585.52	23.21	171,883.17	0.20	85,769,702.35
合 计	370,370,386.94	100.00	26,429,510.80		343,940,876.14

(续上表)

种 类	期初数				
	账面余额		坏账准备		账面价值
	金额	比例 (%)	金额	计提比例 (%)	
单项计提坏账准备	29,935,372.97	6.79			29,935,372.97
其中：承兑人为金融机构的应收票据	29,935,372.97	6.79			29,935,372.97
同一控制下和具有重大影响的关联方的应收票据					
按组合计提坏账准备	411,014,408.30	93.21	24,104,131.24		386,910,277.06
其中：除特种业务销售类客户、工程类客户、ICT 分销类客户以外的应收票据	256,389,682.44	58.14	23,246,648.03	9.07	233,143,034.41
特种业务销售类客户的应收票据	64,618,670.15	14.65	677,471.10	1.05	63,941,199.05
工程类客户的应收票据					
ICT 分销客户的应收票据	90,006,055.71	20.42	180,012.11	0.20	89,826,043.60
合 计	440,949,781.27	100.00	24,104,131.24		416,845,650.03

2) 采用组合计提坏账准备的应收票据

项 目	期末数			期初数		
	账面余额	坏账准备[注]	计提比例 (%)	账面余额	坏账准备	计提比例 (%)
3 个月以内 (含 3 个月)	144,070,785.58	753,017.05	0.52	261,807,863.22	10,567,876.15	4.04

项 目	期末数			期初数		
	账面余额	坏账准备[注]	计提比例 (%)	账面余额	坏账准备	计提比例 (%)
3 个月以上 6 个月以内 (含 6 个月)	106,382,800.08	7,575,894.63	7.12	149,206,545.08	13,536,255.09	9.07
6 个月以上 1 年以内 (含 1 年)	47,936,717.14	1,773,260.42	3.70			
1 年以上 2 年以内 (含 2 年)	59,253,145.45	12,328,678.70	20.81			
2 年以上 3 年以内 (含 3 年)	5,897,320.00	2,948,660.00	50.00			
3 年以上	1,050,000.00	1,050,000.00	100.00			
小 计	364,590,768.25	26,429,510.80		411,014,408.30	24,104,131.24	

[注] 系应收票据计提坏账准备时还原至应收账款账龄连续计算所致

(3) 坏账准备变动情况

项 目	期初数	本期变动金额				期末数
		计提	收回或转回	核销	其他	
应收票据坏账准备	24,104,131.24	2,325,379.56				26,429,510.80
合 计	24,104,131.24	2,325,379.56				26,429,510.80

(4) 期末公司已背书或贴现且在资产负债表日尚未到期的应收票据情况

项 目	期末终止确认金额[注]	期末未终止确认金额
银行承兑汇票		520,095.86
商业承兑汇票	268,146,009.61	106,884,143.67
小 计	268,146,009.61	107,404,239.53

[注] 该等商业承兑汇票贴现时不附追索权，票据到期时，承兑人的支付与公司无关，故公司将已贴现的该等商业承兑汇票予以终止确认

5. 应收账款

(1) 明细情况

1) 类别明细情况

种 类	期末数				
	账面余额		坏账准备		账面价值
	金额	比例 (%)	金额	计提比例 (%)	
单项计提坏账准备	2,118,767,800.13	12.89	883,399,351.16		1,235,368,448.97
其中：承兑人为金融机构的应收信用证	176,462,561.69	1.07			176,462,561.69
同一控制下和具有重大影响的关联方的应收账款	282,892,104.87	1.72	119,459,984.72	42.23	163,432,120.15
其他有客观证据表明其存在明显减值迹象的应收款项	1,659,413,133.57	10.10	763,939,366.44	46.04	895,473,767.13
按组合计提坏账准备	14,316,063,023.10	87.11	1,054,466,079.87		13,261,596,943.23
其中：特种业务销售类客户的应收款项	2,259,982,234.69	13.75	128,429,497.13	5.68	2,131,552,737.56
工程类客户的应收款项	1,113,145,001.91	6.77	193,970,114.47	17.43	919,174,887.44
ICT 分销类客户的应收款项	2,777,499,135.45	16.90	62,260,645.03	2.24	2,715,238,490.42
除特种业务销售类客户、工程类客户、ICT 分销类客户以外的应收款项	8,165,436,651.05	49.69	669,805,823.24	8.20	7,495,630,827.81
合 计	16,434,830,823.23	100.00	1,937,865,431.03		14,496,965,392.20

(续上表)

种 类	期初数				
	账面余额		坏账准备		账面价值
	金额	比例 (%)	金额	计提比例 (%)	
单项计提坏账准备	1,905,868,774.81	11.33	727,028,970.95		1,178,839,803.86
其中：承兑人为金融机构的应收信用证	224,981,079.91	1.34			224,981,079.91
同一控制下和具有重大影响的关联方的应收账款	347,268,890.30	2.07	121,300,023.81	34.93	225,968,866.49

种类	期初数				
	账面余额		坏账准备		账面价值
	金额	比例 (%)	金额	计提比例 (%)	
其他有客观证据表明其存在明显减值迹象的应收款项	1,333,618,804.60	7.92	605,728,947.14	45.42	727,889,857.46
按组合计提坏账准备	14,910,600,917.52	88.67	1,192,358,027.54		13,718,242,889.98
其中：特种业务销售类客户的应收款项	1,889,690,722.67	11.24	137,603,723.53	7.28	1,752,086,999.14
工程类客户的应收款项	2,288,246,061.97	13.61	178,600,303.56	7.81	2,109,645,758.41
ICT 分销类客户的应收款项	3,368,975,846.76	20.03	51,613,521.10	1.53	3,317,362,325.66
除特种业务销售类客户、工程类客户、ICT 分销类客户以外的应收款项	7,363,688,286.12	43.79	824,540,479.35	11.20	6,539,147,806.77
合计	16,816,469,692.33	100.00	1,919,386,998.49		14,897,082,693.84

2) 单项计提坏账准备的应收账款

① 重要的单项计提坏账准备的应收账款

单位名称	期初数		期末数			
	账面余额	坏账准备	账面余额	坏账准备	计提比例 (%)	计提依据
单位一	662,293,370.34	93,614,219.14	633,690,488.60	162,846,488.60	25.70	根据预计未来现金流现值单项计提
单位二	152,040,456.70	152,040,456.70	152,040,456.70	152,040,456.70	100.00	预期不能收回
单位三	119,541,805.67	119,541,805.67	105,825,514.65	105,825,514.65	100.00	预期不能收回
小计	933,875,632.71	365,196,481.51	891,556,459.95	420,712,459.95		

② 同一控制下和具有重大影响的关联方

名称	账面余额	计提比例 (%)	坏账准备
关联方往来款项	282,892,104.87	42.23	119,459,984.72
小计	282,892,104.87		119,459,984.72

3) 采用账龄组合计提坏账准备的应收账款

账龄	期末数			期初数		
	账面余额	坏账准备	计提比例 (%)	账面余额	坏账准备	计提比例 (%)
3个月以内(含3个月)	9,632,963,794.47	69,288,639.66	0.72	10,107,597,253.06	61,516,917.43	0.61
3个月以上6个月以内(含6个月)	1,802,596,923.12	80,537,875.81	4.47	1,745,714,649.34	84,811,448.14	4.86
6个月以上1年以内(含1年)	1,293,234,630.04	38,465,518.52	2.97	1,080,688,541.38	29,238,087.05	2.71
1年以上2年以内(含2年)	736,503,232.11	152,169,295.99	20.66	1,111,570,795.61	241,722,672.12	21.75
2年以上3年以内(含3年)	251,400,760.99	125,700,104.79	50.00	154,587,661.11	78,628,051.21	50.86
3年以上	599,363,682.37	588,304,645.10	98.15	710,442,017.02	696,440,851.59	98.03
小计	14,316,063,023.10	1,054,466,079.87		14,910,600,917.52	1,192,358,027.54	

(2) 坏账准备变动情况

1) 明细情况

项目	期初数	本期变动金额				期末数
		计提	收回或转回	核销	其他[注]	
应收账款坏账准备	1,919,386,998.49	72,437,277.16	17,670,891.69	20,320,319.87	-15,967,633.06	1,937,865,431.03
合计	1,919,386,998.49	72,437,277.16	17,670,891.69	20,320,319.87	-15,967,633.06	1,937,865,431.03

[注] 其他变动包括：通过债权债务转让、债务重组方式终止确认的应收账款、汇率变动、收回以前年度已核销坏账等

2) 本期重要的坏账准备收回或转回情况

单位名称	收回或转回金额	转回原因	收回方式	确定原坏账准备计提的依据及其合理性
国美系	13,964,337.60	款项收回	客户回款	主要系收回前期由于国美经营恶化计提坏账
小计	13,964,337.60			

(3) 本期实际核销的应收账款情况

1) 应收账款核销情况

项 目	核销金额
实际核销的应收账款	20,320,319.87

2) 本期重要的应收账款核销情况

单位名称	应收账款性质	核销金额	核销原因	履行的核销程序	款项是否由关联交易产生
单位一	货款	6,173,668.20	款项无法收回	经董事会审批	否
小 计		6,173,668.20			

(4) 应收账款和合同资产金额前 5 名情况

单位名称	期末账面余额			占应收账款和合同资产（含列报于其他非流动资产的合同资产）期末余额合计数的比例（%）	应收账款坏账准备和合同资产减值准备
	应收账款	合同资产（含列报于其他非流动资产的合同资产）	小计		
单位一	872,473,765.39	95,000.00	872,568,765.39	5.22	223,217,440.20
单位二	628,563,739.58	2,324,710.00	630,888,449.58	3.78	14,343,961.97
单位三	588,719,108.94	1,150,000.00	589,869,108.94	3.53	3,016,274.84
单位四	394,804,647.64		394,804,647.64	2.36	9,861,400.42
单位五	321,120,229.92	3,332.46	321,123,562.38	1.92	8,318,268.40
小 计	2,805,681,491.47	3,573,042.46	2,809,254,533.93	16.81	258,757,345.83

6. 应收款项融资

(1) 明细情况

项 目	期末数	期初数
银行承兑汇票	1,640,364,503.33	3,139,190,288.16
财务公司承兑汇票	143,701,682.19	63,957,184.01
合 计	1,784,066,185.52	3,203,147,472.17

(2) 减值准备计提情况

种 类	期末数				账面价值
	成本		累计确认的信用减值准备		
	金额	比例 (%)	金额	计提比例 (%)	
单项计提减值准备	1,784,066,185.52	100.00			1,784,066,185.52
其中：银行承兑汇票	1,640,364,503.33	91.95			1,640,364,503.33
财务公司承兑 汇票	143,701,682.19	8.05			143,701,682.19
合 计	1,784,066,185.52	100.00			1,784,066,185.52

(续上表)

种 类	期初数				账面价值
	成本		累计确认的信用减值准备		
	金额	比例 (%)	金额	计提比例 (%)	
单项计提减值准备	3,203,147,472.17	100.00			3,203,147,472.17
其中：银行承兑汇票	3,139,190,288.16	98.00			3,139,190,288.16
财务公司承兑 汇票	63,957,184.01	2.00			63,957,184.01
合 计	3,203,147,472.17	100.00			3,203,147,472.17

(3) 期末公司已质押的应收款项融资情况

项 目	期末已质押金额	期初已质押金额
银行承兑汇票	17,286,217.26	593,982,663.51
小 计	17,286,217.26	593,982,663.51

(4) 期末公司已背书或贴现且在资产负债表日尚未到期的应收款项融资情况

项 目	期末终止确认金额[注]	期末未终止确认金额
银行承兑汇票	5,014,842,745.88	
财务公司承兑汇票	187,483,900.82	
小 计	5,202,326,646.70	

[注] 该等银行承兑汇票的承兑人是具有较高信用的商业银行，由其承兑的银行承兑汇票到期不获支付的可能性较低，故公司将已背书或贴现的该等银行承兑汇票予以终止确认

7. 预付款项

(1) 账龄分析

账 龄	期末数				期初数			
	账面余额	比例 (%)	减值准备	账面价值	账面余额	比例 (%)	减值准备	账面价值
1 年以内	1,549,837,151.09	92.60		1,549,837,151.09	1,572,504,625.99	88.69		1,572,504,625.99
1-2 年	12,623,539.99	0.75		12,623,539.99	86,577,620.52	4.88		86,577,620.52
2-3 年	7,804,099.12	0.47		7,804,099.12	27,522,342.79	1.55		27,522,342.79
3 年以上	103,345,624.48	6.18		103,345,624.48	86,448,356.36	4.88		86,448,356.36
合 计	1,673,610,414.68	100.00		1,673,610,414.68	1,773,052,945.66	100.00		1,773,052,945.66

(2) 预付款项金额前 5 名情况

期末余额前 5 名的预付款项合计数为 790,985,053.80 元，占预付款项期末余额合计数的比例为 47.26%。

8. 其他应收款

(1) 明细情况

项 目	期末数	期初数
应收股利		5,519,200.00
其他应收款	402,322,262.38	457,802,504.87
合 计	402,322,262.38	463,321,704.87

(2) 应收股利

项 目	期末数	期初数
四川虹云新一代信息技术创业投资基金合伙企业(有限合伙)		619,200.00
四川长新制冷部件有限公司		4,900,000.00
小 计		5,519,200.00

(3) 其他应收款

1) 款项性质分类情况

款项性质	期末数	期初数
员工备用金借款	128,070,245.25	109,749,344.58

款项性质	期末数	期初数
保证金	208,539,808.27	219,984,639.36
应收退税款	19,848,811.84	100,283,300.42
关联方款项	983,456.52	5,846,031.99
其他	181,993,875.07	163,842,670.52
账面余额小计	539,436,196.95	599,705,986.87
减：坏账准备	137,113,934.57	141,903,482.00
账面价值小计	402,322,262.38	457,802,504.87

2) 坏账准备计提情况

① 类别明细情况

种 类	期末数				账面价值
	账面余额		坏账准备		
	金额	比例(%)	金额	计提比例(%)	
单项计提坏账准备	418,090,120.66	77.51	58,996,914.71		359,093,205.95
其中：应收员工备用金款项	128,070,245.25	23.74	4,428,035.16	3.46	123,642,210.09
应收保证金款项	208,539,808.27	38.66	6,080,079.62	2.92	202,459,728.65
应收退税款	19,848,811.84	3.68	191,261.93	0.96	19,657,549.91
同一控制下和具有重大影响的关联方的其他应收款	983,456.52	0.19			983,456.52
其他有客观证据表明其存在明显减值迹象的其他应收款项	60,647,798.78	11.24	48,297,538.00	79.64	12,350,260.78
按组合计提坏账准备	121,346,076.29	22.49	78,117,019.86		43,229,056.43
其中：特种业务销售类客户的其他应收款项	14,122,408.48	2.62	942,784.60	6.68	13,179,623.88
工程类客户的其他应收款项	10,821,801.15	2.01	7,615,514.32	70.37	3,206,286.83
ICT分销类客户的其他应收款项	85,835.83	0.02	12,875.37	15.00	72,960.46
除特种业务销售类客户、工程类客户、ICT分销类客户以外的其他应收款项	96,316,030.83	17.84	69,545,845.57	72.21	26,770,185.26

种 类	期末数				账面价值
	账面余额		坏账准备		
	金额	比例(%)	金额	计提比例(%)	
合 计	539,436,196.95	100.00	137,113,934.57		402,322,262.38

(续上表)

种 类	期初数				账面价值
	账面余额		坏账准备		
	金额	比例(%)	金额	计提比例(%)	
单项计提坏账准备	478,985,287.61	79.87	53,291,345.29		425,693,942.32
其中：应收员工备用金款项	109,749,344.58	18.30	6,628,397.87	6.04	103,120,946.71
应收保证金款项	219,984,639.36	36.69	5,655,875.78	2.57	214,328,763.58
应收退税款	100,283,300.42	16.72			100,283,300.42
同一控制下和具有重大影响的关联方的其他应收款	5,846,031.99	0.97			5,846,031.99
其他有客观证据表明其存在明显减值迹象的其他应收款项	43,121,971.26	7.19	41,007,071.64	95.10	2,114,899.62
按组合计提坏账准备	120,720,699.26	20.13	88,612,136.71		32,108,562.55
其中：特种业务销售类客户的其他应收款项	12,334,623.49	2.06	609,581.66	4.94	11,725,041.83
工程类客户的其他应收款项	11,730,201.15	1.96	7,797,194.32	66.47	3,933,006.83
ICT分销类客户的其他应收款项	27,592.63				27,592.63
除特种业务销售类客户、工程类客户、ICT分销类客户以外的其他应收款项	96,628,281.99	16.11	80,205,360.73	83.00	16,422,921.26
合 计	599,705,986.87	100.00	141,903,482.00		457,802,504.87

② 采用账龄组合计提坏账准备的其他应收款

账 龄	期末数			期初数		
	账面余额	坏账准备	计提比例 (%)	账面余额	坏账准备	计提比例 (%)
其中: 3个月以内 (含3个月)	22,387,721.76	161,802.74	0.72	20,995,440.08	142,021.54	0.68
3-6个月(含 6个月)	14,807,664.20	1,022,225.50	6.90	2,518,721.99	187,325.62	7.44
6个月-1年 (含1年)	2,131,281.29	249,430.42	11.70	3,441,498.53	127,337.03	3.70
1-2年(含2 年)	6,566,634.44	1,611,583.99	24.54	7,033,039.32	1,534,531.47	21.82
2-3年(含3 年)	881,997.63	501,200.24	56.83	456,394.13	345,315.84	75.66
3年以上	74,570,776.97	74,570,776.97	100.00	86,275,605.21	86,275,605.21	100.00
小 计	121,346,076.29	78,117,019.86		120,720,699.26	88,612,136.71	

3) 坏账准备变动情况

项 目	第一阶段	第二阶段	第三阶段	小 计
	未来12个月 预期信用损失	整个存续期预期 信用损失(未发 生信用减值)	整个存续期预期 信用损失(已发 生信用减值)	
期初数	456,684.19	1,879,847.31	139,566,950.50	141,903,482.00
期初数在本期	—	—	—	
--转入第二阶段	-201,870.94	201,870.94		
--转入第三阶段		-94,899.21	94,899.21	
--转回第二阶段				
--转回第一阶段				
本期计提	1,178,645.41	125,965.19	-1,546,943.18	-242,332.58
本期收回或转回			542,888.45	542,888.45
本期核销			7,183,596.61	7,183,596.61
其他变动			3,179,270.21	3,179,270.21
期末数	1,433,458.66	2,112,784.23	133,567,691.68	137,113,934.57
期末坏账准备计 提比例 (%)	3.65	28.36	27.11	25.42

4) 其他应收款金额前5名情况

单位名称	款项性质	期末账面余额	账龄	占其他应收款余额的比例(%)	期末坏账准备
绵阳市住房和城乡建设委员会	其他	22,430,339.09	3年以上	4.16	22,430,339.09
税务局	出口退税	19,848,811.84	1年以内	3.68	191,261.93
连云港硕达国际贸易有限公司	其他	18,400,490.64	3年以上	3.41	18,400,490.64
北京赢鼎教育科技有限公司	其他	14,140,390.80	2-3年	2.62	14,140,390.80
新能源器材项目	应收保证金	11,500,600.00	6个月-3年	2.13	
小计		86,320,632.37		16.00	55,162,482.46

9. 存货

(1) 明细情况

项目	期末数		
	账面余额	跌价准备/减值准备	账面价值
原材料	1,579,354,789.42	96,322,437.09	1,483,032,352.33
低值易耗品	528,074.44	201,533.74	326,540.70
周转材料	99,932,861.03		99,932,861.03
委托加工物资	2,511,672.45	214.01	2,511,458.44
库存商品	9,181,837,127.75	331,678,032.04	8,850,159,095.71
发出商品	2,345,659,767.92	77,770,036.72	2,267,889,731.20
在产品及半成品	908,004,519.82	22,592,429.92	885,412,089.90
开发成本	8,748,840,599.08	557,877,483.30	8,190,963,115.78
合同履约成本	195,123,016.13		195,123,016.13
合计	23,061,792,428.04	1,086,442,166.82	21,975,350,261.22

(续上表)

项目	期初数		
	账面余额	跌价准备/减值准备	账面价值
原材料	1,479,834,042.85	88,251,942.77	1,391,582,100.08
低值易耗品	464,283.32	260,176.91	204,106.41

项 目	期初数		
	账面余额	跌价准备/减值准备	账面价值
周转材料	113,563,334.22		113,563,334.22
委托加工物资	6,347,485.02		6,347,485.02
库存商品	8,984,669,717.17	333,139,140.55	8,651,530,576.62
发出商品	3,165,930,274.38	79,657,876.14	3,086,272,398.24
在产品及半成品	956,301,703.98	12,523,545.15	943,778,158.83
开发成本	8,838,550,950.03	414,601,601.70	8,423,949,348.33
合同履约成本	247,881,644.87	412,979.66	247,468,665.21
合 计	23,793,543,435.84	928,847,262.88	22,864,696,172.96

(2) 存货跌价准备及合同履约成本减值准备

1) 明细情况

项 目	期初数	本期增加		本期减少		期末数
		计提	其他	转回	转销等	
原材料	88,251,942.77	36,463,313.01			28,392,818.69	96,322,437.09
低值易耗品	260,176.91	7,103.24			65,746.41	201,533.74
委托加工物资		72,936.80			72,722.79	214.01
库存商品	333,139,140.55	236,384,480.65			237,845,589.16	331,678,032.04
发出商品	79,657,876.14	215,507,332.88			217,395,172.30	77,770,036.72
在产品及半成品	12,523,545.15	20,198,203.07			10,129,318.30	22,592,429.92
开发成本	414,601,601.70	240,095,347.70			96,819,466.10	557,877,483.30
合同履约成本	412,979.66				412,979.66	
合 计	928,847,262.88	748,728,717.35			591,133,813.41	1,086,442,166.82

2) 确定可变现净值的具体依据、本期转回或转销存货跌价准备的原因

项 目	确定可变现净值的具体依据	转销存货跌价准备的原因
原材料、低值易耗品、委托加工物资、合同履约成本	相关产成品估计售价减去至完工估计将要发生的成本、估计的销售费用以及相关税费后的金额确定可变现净值	相应存货已领用/销售
在产品及半成品	相关产成品估计售价减去至完工估计将要发生的成本、估计的销售费用以及相关税费后的金额确定可变现净值	相应存货已领用

项 目	确定可变现净值 的具体依据	转销存货跌价 准备的原因
库存商品	估计售价减去估计的销售费用以及相关税费后的金额	相应存货已销售
发出商品	估计售价减去估计的销售费用以及相关税费后的金额	相应存货已销售
开发成本	相关产成品估计售价减去至完工估计将要发生的成本、估计的销售费用以及相关税费后的金额确定可变现净值	相应存货已领用/销售

(3) 借款费用资本化情况

项 目	期初余额	本年增加	本年减少	期末余额
长虹置业	1,305,391.32		264,053.85	1,041,337.47
成都置业	581,059.65		295,153.00	285,906.65
安州置业	5,532,049.74		3,933,894.85	1,598,154.89
景德镇置业	12,646,776.02		5,412,278.86	7,234,497.16
虹盛泰置业	41,470,119.08		10,801,042.65	30,669,076.43
本公司	482,262,726.43	79,483,629.70	22,583,066.27	539,163,289.86
广东长虹	29,683,401.33		1,987,089.66	27,696,311.67
小 计	573,481,523.57	79,483,629.70	45,276,579.14	607,688,574.13

10. 合同资产

(1) 明细情况

项 目	期末数			期初数		
	账面余额	减值准备	账面价值	账面余额	减值准备	账面价值
应收质 保金	125,267,424.35	1,065,636.44	124,201,787.91	120,877,023.96	624,798.72	120,252,225.24
合 计	125,267,424.35	1,065,636.44	124,201,787.91	120,877,023.96	624,798.72	120,252,225.24

(2) 减值准备计提情况

种 类	期末数				
	账面余额		减值准备		账面价值
	金额	比例 (%)	金额	计提 比例 (%)	
单项计提减值准备	125,267,424.35	100.00	1,065,636.44	0.85	124,201,787.91
合 计	125,267,424.35	100.00	1,065,636.44		124,201,787.91

(续上表)

种类	期初数				
	账面余额		减值准备		账面价值
	金额	比例 (%)	金额	计提比例 (%)	
单项计提减值准备	120,877,023.96	100.00	624,798.72	0.52	120,252,225.24
合计	120,877,023.96	100.00	624,798.72		120,252,225.24

(3) 减值准备变动情况

项目	期初数	本期变动金额				期末数
		计提	收回或转回	转销/核销	其他	
单项计提减值准备	624,798.72	440,837.72				1,065,636.44
合计	624,798.72	440,837.72				1,065,636.44

11. 一年内到期的非流动资产

(1) 明细情况

项目	期末数			期初数		
	账面余额	减值准备	账面价值	账面余额	减值准备	账面价值
一年内到期的债权投资	1,384,069,962.15		1,384,069,962.15	492,925,219.16		492,925,219.16
一年内到期的质保金	45,529,123.72	60,800.00	45,468,323.72	55,253,802.49	120,000.00	55,133,802.49
一年内到期的长期应收款	1,832,903,553.88		1,832,903,553.88	14,539,654.82		14,539,654.82
合计	3,262,502,639.75	60,800.00	3,262,441,839.75	562,718,676.47	120,000.00	562,598,676.47

(2) 一年内到期的债权投资情况

项目	期末数			期初数		
	账面余额	减值准备	账面价值	账面余额	减值准备	账面价值
大额定期存单	1,384,069,962.15		1,384,069,962.15	492,925,219.16		492,925,219.16
合计	1,384,069,962.15		1,384,069,962.15	492,925,219.16		492,925,219.16

(3) 期末重要的一年内到期的债权投资

项 目	期末数				
	面值	票面利率	实际利率	到期日	逾期本金
大额定期存单	150,000,000.00	2.70%	2.70%	2026/8/7	
大额定期存单	100,000,000.00	3.25%	3.25%	2026/3/20	
大额定期存单	100,000,000.00	3.10%	3.10%	2026/6/28	
大额定期存单	90,000,000.00	3.30%	3.30%	2026/3/31	
大额定期存单	80,000,000.00	2.75%	2.75%	2026/8/1	
大额定期存单	80,000,000.00	3.35%	3.35%	2026/3/28	
合 计	600,000,000.00	/	/	/	

(续上表)

项 目	期初数				
	面值	票面利率	实际利率	到期日	逾期本金
大额定期存单	60,000,000.00	3.55%	3.55%	2025/4/2	
合 计	60,000,000.00	/	/	/	

12. 其他流动资产

项 目	期末数			期初数		
	账面余额	减 值 准 备	账面价值	账面余额	减 值 准 备	账面价值
持有至到期的 定期存款或大 额存单[注 1]	3,462,880,763.02		3,462,880,763.02	1,904,733,221.00		1,904,733,221.00
预缴税费[注 2]	1,342,324,501.79		1,342,324,501.79	1,285,880,971.78		1,285,880,971.78
待摊费用[注 3]	29,299,280.22		29,299,280.22	17,140,108.96		17,140,108.96
合 计	4,834,504,545.03		4,834,504,545.03	3,207,754,301.74		3,207,754,301.74

[注 1] 主要为持有至到期的定期存款或大额存单，其中，存放于长虹财务公司的定期存款为 3,102,920,000.00 元

[注 2] 主要为预缴的各项税费以及待抵扣的增值税税金

[注 3] 主要为本年长虹美菱、欧洲长虹及长虹国际的待摊费用

13. 债权投资

(1) 明细情况

项 目	期末数			期初数		
	账面余额	减值准备	账面价值	账面余额	减值准备	账面价值
大额存单、定期存款	2,983,937,119.97		2,983,937,119.97	3,294,697,403.13		3,294,697,403.13
合 计	2,983,937,119.97		2,983,937,119.97	3,294,697,403.13		3,294,697,403.13

(2) 期末重要的债权投资

项 目	期末数				
	面值	票面利率	实际利率	到期日	逾期本金
大额定期存单	250,000,000.00	3.05%	3.05%	2027/5/24	
大额定期存单	200,000,000.00	3.20%	3.20%	2027/4/30	
大额定期存单	190,000,000.00	2.60%	2.60%	2027/6/21	
大额定期存单	150,000,000.00	3.15%	3.15%	2027/5/16	
小 计	790,000,000.00	/	/	/	

(续上表)

项 目	期初数				
	面值	票面利率	实际利率	到期日	逾期本金
大额定期存单	200,000,000.00	2.60%	2.60%	2027/6/21	
大额定期存单	200,000,000.00	3.20%	3.20%	2027/4/30	
大额定期存单	250,000,000.00	3.05%	3.05%	2027/5/24	
小 计	650,000,000.00	/	/	/	

14. 长期应收款

(1) 明细情况

项 目	期末数			折现率区间
	账面余额	坏账准备	账面价值	
融资租赁款	345,282,046.84		345,282,046.84	3.59%-3.65%
其中：未实现融资收益	20,902,502.14		20,902,502.14	

分期收款销售商品及提供劳务	123,809,412.82	50,500,522.62	73,308,890.20	1.85%-4.90%
其中：未实现融资收益	19,679,002.76		19,679,002.76	
合计	469,091,459.66	50,500,522.62	418,590,937.04	

(续上表)

项目	期初数			折现率区间
	账面余额	坏账准备	账面价值	
融资租赁款	3,206,486,844.13		3,206,486,844.13	3.78%-5.74%
其中：未实现融资收益	255,158,340.85		255,158,340.85	
分期收款销售商品及提供劳务	213,466,170.66	104,426,413.17	109,039,757.49	3.62%-5.16%
其中：未实现融资收益	28,081,126.35		28,081,126.35	
合计	3,419,953,014.79	104,426,413.17	3,315,526,601.62	

(2) 坏账准备计提情况

种类	期末数				
	账面余额		坏账准备		账面价值
	金额	比例(%)	金额	计提比例(%)	
单项计提坏账准备	469,091,459.66	100.00	50,500,522.62		418,590,937.04
其中：融资租赁款	345,282,046.84	73.61			345,282,046.84
分期收款销售商品及提供劳务	123,809,412.82	26.39	50,500,522.62	40.79	73,308,890.20
合计	469,091,459.66	100.00	50,500,522.62		418,590,937.04

(续上表)

种类	期初数				
	账面余额		坏账准备		账面价值
	金额	比例(%)	金额	计提比例(%)	
单项计提坏账准备	3,419,953,014.79	100.00	104,426,413.17		3,315,526,601.62

其中：融资租赁款	3,206,486,844.13	93.76			3,206,486,844.13
分期收款销售商品及提供劳务	213,466,170.66	6.24	104,426,413.17	48.92	109,039,757.49
合 计	3,419,953,014.79	100.00	104,426,413.17		3,315,526,601.62

(3) 坏账准备变动情况

1) 明细情况

项 目	期初数	本期变动金额				期末数
		计提	收回或转回	核销	其他[注]	
单项计提坏账准备	104,426,413.17	8,143,660.27	44,071,633.55		-17,997,917.27	50,500,522.62
其中：分期收款销售商品及提供劳务	104,426,413.17	8,143,660.27	44,071,633.55		-17,997,917.27	50,500,522.62
合 计	104,426,413.17	8,143,660.27	44,071,633.55		-17,997,917.27	50,500,522.62

[注] 其他变动主要系一年内到期的长期应收款重分类影响所致

2) 本期重要的坏账准备收回或转回情况

单位名称	收回或转回金额	转回原因	收回方式	确定原坏账准备计提的依据及其合理性
公安项目	26,001,633.55	客户回款	银行回款	屡次违约，严重逾期
交通项目	15,000,000.00	客户回款	银行回款	屡次违约，严重逾期
小 计	41,001,633.55			

15. 长期股权投资

(1) 分类情况

项 目	期末数			期初数		
	账面余额	减值准备	账面价值	账面余额	减值准备	账面价值
对合营企业投资	2,136,121.30		2,136,121.30	2,326,602.20		2,326,602.20
对联营企业投资	4,189,072,034.34	61,820,771.34	4,127,251,263.00	4,091,201,539.26	11,566,844.97	4,079,634,694.29
合 计	4,191,208,155.64	61,820,771.34	4,129,387,384.30	4,093,528,141.46	11,566,844.97	4,081,961,296.49

(2) 明细情况

被投资单位	期初数		本期增减变动				本期增减变动				期末数	
	账面价值	减值准备	追加投资	减少投资	权益法下确认的投资损益	其他综合收益调整	其他权益变动	宣告发放现金股利或利润	计提减值准备	其他	账面价值	减值准备
合营企业												
四川感虹科技有限公司	2,326,602.20				-190,480.90						2,136,121.30	
小 计	2,326,602.20				-190,480.90						2,136,121.30	
联营企业												
四川长虹集团财务有限公司	2,306,005,464.08				68,266,293.53			57,360,475.57			2,316,911,282.04	

被投资单位	期初数		本期增减变动				本期增减变动				期末数	
	账面价值	减值准备	追加投资	减少投资	权益法下确认的投资损益	其他综合收益调整	其他权益变动	宣告发放现金股利或利润	计提减值准备	其他	账面价值	减值准备
绵阳嘉沁孵化器管理有限公司	530,595,824.32				-2,458,334.21						528,137,490.11	
四川申万宏源长虹股权投资基金合伙企业(有限合伙)	230,862,375.58			37,506,319.50	201,864,260.98			957,635.58			394,262,681.48	
四川长虹富股权投资基金合伙企业(有限合伙)	11,780,383.98				148,291.73						11,928,675.71	
四川虹云新一代信息技术创业投资基金合伙企业(有限合伙)	90,454,229.06			7,460,911.50	940,703.68	-23,322,259.79					60,611,761.45	
四川省虹然绿色能源有限公司	33,824,214.95				424,637.54		-14,481.56	2,275,370.72			31,959,000.21	
绵阳海立电器有限公司	27,434,702.84				1,968,357.75	180,076.84	-8,517.78				29,574,619.65	
绵阳市电子电器检测有限责任公司	17,410,445.61				121,693.43						17,532,139.04	
四川虹云创业股	3,208,180.49				-438,282.18						2,769,898.31	

被投资单位	期初数		本期增减变动				本期增减变动				期末数	
	账面价值	减值准备	追加投资	减少投资	权益法下确认的投资损益	其他综合收益调整	其他权益变动	宣告发放现金股利或利润	计提减值准备	其他	账面价值	减值准备
股权投资管理有限公司												
四川国创新视超高清视频科技有限公司	949,114.63		7,000,000.00		-1,234,544.54		-257.04				6,714,313.05	
长虹集团四川申万宏源战略新兴产业母基金合伙企业(有限合伙)	269,202,422.87			55,239,031.37	-2,756,094.37			4,525,004.43			206,682,292.70	
中广融合智能终端科技有限公司	2,506,102.14				458,514.25						2,964,616.39	
四川爱创科技有限公司	94,925,362.79				6,083,842.23		63,532.78				101,072,737.80	
四川豪虹乐器制造有限公司		908,347.03										908,347.03
四川长虹欣锐科技有限公司	60,826,973.05				-948,600.86						59,878,372.19	
四川长新制冷部件有限公司	29,942,368.83				8,809,620.54		-20,057.92	5,250,000.00			33,481,931.45	
广州欢网科技有限责任公司	101,809,021.50				17,930,586.99	-18.85				-9,040,109.17	110,699,480.47	

被投资单位	期初数		本期增减变动				本期增减变动				期末数	
	账面价值	减值准备	追加投资	减少投资	权益法下确认的投资损益	其他综合收益调整	其他权益变动	宣告发放现金股利或利润	计提减值准备	其他	账面价值	减值准备
四川融汇云信息技术有限责任公司	5,174,179.96				-790,616.11						4,383,563.85	
合肥兴美资产管理有限公司	14,164,491.99				81,757.02						14,246,249.01	
四川天拓归谷科技有限公司	2,675,560.37	88,750.00			-254,635.11						2,420,925.26	88,750.00
成都归谷环境科技有限责任公司	4,495,425.39	3,008,655.00			-1,164,382.41						3,331,042.98	3,008,655.00
国工科技集团有限公司	51,991,771.04				-1,737,844.67			50,253,926.37				50,253,926.37
四川积分通电子商务有限公司		7,561,092.94										7,561,092.94
佛山市顺德区容声塑胶有限公司	104,196,276.30				3,307,633.55						107,503,909.85	
广东科龙模具有限公司	78,725,849.84				1,242,690.67						79,968,540.51	
嘉兴市安全生产培训股份有限公司	6,147,693.00			6,075,316.70	-72,376.30							
西藏争红信息科	266,394.82				-50,655.33						215,739.49	

被投资单位	期初数		本期增减变动				本期增减变动				期末数	
	账面价值	减值准备	追加投资	减少投资	权益法下确认的投资损益	其他综合收益调整	其他权益变动	宣告发放现金股利或利润	计提减值准备	其他	账面价值	减值准备
技有限责任公司												
四川虹云创业投资合伙企业(有限合伙)	59,864.86			43,143.55	-16,721.31							
四川长虹国际酒店有限责任公司												
Changhong Ruba Electric Company (Private) Ltd.												
合肥新美太能源科技有限公司												
四川虹宇金属制造有限责任公司												
小计	4,079,634,694.29	11,566,844.97	7,000,000.00	106,324,722.62	299,725,796.49	-23,142,201.80	20,218.48	70,368,486.30	50,253,926.37	-9,040,109.17	4,127,251,263.00	61,820,771.34
合计	4,081,961,296.49	11,566,844.97	7,000,000.00	106,324,722.62	299,535,315.59	-23,142,201.80	20,218.48	70,368,486.30	50,253,926.37	-9,040,109.17	4,129,387,384.30	61,820,771.34

(3) 长期股权投资减值测试情况

项 目	账面价值	可收回金额	本期计提减值准备
国工科技集团有限公司	50,253,926.37		50,253,926.37
小 计	50,253,926.37		50,253,926.37

(续上表)

项 目	公允价值和处置费用的确定方式	关键参数及其确定依据
国工科技集团有限公司	公允价值以资产基础法确定，相关处置费用以预计处置费用率确定	产品预计售价、销量、生产成本及其他相关费用

16. 其他非流动金融资产

(1) 明细情况

项 目	期末数	期初数
权益工具	1,585,356,760.68	539,671,543.69
其中：按公允价值计量的权益工具	1,585,356,760.68	539,671,543.69
合 计	1,585,356,760.68	539,671,543.69

(2) 期末按公允价值计量的其他非流动金融资产

被投资单位	年初公允价值	本年新增投资	本年减少投资	本年公允价值变动	其他变动	年末公允价值
深圳市中彩联科技有限公司	1,396,775.26			10,209.56		1,406,984.82
闪联信息技术工程中心有限公司	2,063,559.23			39,706.26		2,103,265.49
上海数字电视国家工程研究中心有限公司	3,588,309.49			2,696.75		3,591,006.24
陕西彩虹电子玻璃有限公司	9,609,597.37					9,609,597.37
国开精诚（北京）投资基金有限公司	12,865,497.07			-5,006,342.32		7,859,154.75
Endiatx	359,420.00				-7,980.00	351,440.00
Codepoint Technologies, Inc.	2,156,520.00				-47,880.00	2,108,640.00
四川艾客思科技有限责任公司	153,863.15			17,162.36		171,025.51
成都旗客科技有限公司	4,211.82			-55.30		4,156.52
四川长虹教育科技有限公司	680,562.98			2,350.00		682,912.98
四川华丰科技股份有限公司	483,625,607.04			1,024,003,935.36		1,507,629,542.40
四川云游互联科技有限公司	980,871.10			-113,200.20		867,670.90
徽商银行股份有限公司	18,570,000.00			10,720,000.00		29,290,000.00
四川佳虹实业有限公司						
江西银行股份有限公司	1,486,123.79			-155,731.04		1,330,392.75
绵阳市深高投联交长虹经开信创产业私	835,745.66			43,671.37		879,417.03

被投资单位	年初公允价值	本年新增投资	本年减少投资	本年公允价值变动	其他变动	年末公允价值
募股权投资基金合伙企业（有限合伙）						
绵阳科技城梧桐引才创业投资基金合伙企业（有限合伙）	294,879.73			-6,659.55		288,220.18
四川高校科技成果转化创业投资合伙企业（有限合伙）	1,000,000.00	14,000,000.00		2,183,333.74		17,183,333.74
宁海知豆企业管理合伙企业（有限合伙） [注 1]						
华夏证券有限责任公司[注 2]						
四川虹欣电子技术有限公司[注 2]						
成都零点六一八科技有限公司[注 2]						
四川百库科技有限公司[注 2]						
海信容声（营口）冰箱有限公司[注 2]						
成都云点智联科技有限公司[注 2]						
海南点点帮科技有限公司[注 2]						
陕西云点电子科技有限公司[注 2]						
四川虹点帮科技有限公司[注 2]						
四川云点科技有限公司[注 2]						
韩国经济新闻[注 2]						

被投资单位	年初公允价值	本年新增投资	本年减少投资	本年公允价值变动	其他变动	年末公允价值
小 计	539,671,543.69	14,000,000.00		1,031,741,076.99	-55,860.00	1,585,356,760.68

[注 1] 详见长虹华意 2025 年审计报告附注五（一）15 之说明

[注 2] 在执行新金融工具准则切换前，已全额计提减值

17. 投资性房地产

(1) 明细情况

项 目	房屋、建筑物及 土地使用权	合 计
账面原值		
期初数	1,351,584,203.45	1,351,584,203.45
本期增加金额	8,776,592.74	8,776,592.74
1) 购置	2,415,942.30	2,415,942.30
2) 其他	6,360,650.44	6,360,650.44
本期减少金额	37,450,862.77	37,450,862.77
1) 转入固定资产	37,418,862.77	37,418,862.77
2) 其他减少	32,000.00	32,000.00
期末数	1,322,909,933.42	1,322,909,933.42
累计折旧和累计摊销		
期初数	244,063,352.26	244,063,352.26
本期增加金额	60,723,544.92	60,723,544.92
1) 计提折旧或摊销	60,723,544.92	60,723,544.92
本期减少金额	17,436,692.72	17,436,692.72
1) 转入固定资产折旧	17,436,692.72	17,436,692.72
期末数	287,350,204.46	287,350,204.46
减值准备		
期初数	3,452,321.48	3,452,321.48
本期增加金额	12,939,133.35	12,939,133.35
1) 计提	12,810,527.49	12,810,527.49
2) 其他	128,605.86	128,605.86
本期减少金额		
期末数	16,391,454.83	16,391,454.83
账面价值		
期末账面价值	1,019,168,274.13	1,019,168,274.13
期初账面价值	1,104,068,529.71	1,104,068,529.71

(2) 未办妥产权证书的投资性房地产情况

项 目	账面原值	累计折旧	减值准备	账面价值	未办妥产权证书原因
房屋及建筑物	506,450,277.87	91,892,044.35		414,558,233.52	正在办理中
小 计	506,450,277.87	91,892,044.35		414,558,233.52	

(3) 投资性房地产减值测试情况

可收回金额按预计未来现金流量的现值确定

项 目	账面价值	可收回金额	本期计提减值金额
房屋及建筑物	61,814,545.16	49,004,017.67	12,810,527.49
小 计	61,814,545.16	49,004,017.67	12,810,527.49

(续上表)

项 目	预测期年限	预测期的关键参数及其确定依据	稳定期的关键参数及其确定依据
房屋及建筑物	22.70	合同租金收入	未来现金流入现值
小 计	/	/	/

18. 固定资产

(1) 明细情况

项 目	期末数	期初数
固定资产	7,260,880,761.50	7,253,118,268.30
固定资产清理	55,539,351.73	57,616,665.20
合 计	7,316,420,113.23	7,310,734,933.50

(2) 固定资产

1) 明细情况

项 目	房屋及建筑物	仪器仪表	动力设备	机器设备	起重设备	锻压设备	运输设备	其他设备	合 计
账面原值									
期初数	6,323,359,197.66	844,219,311.56	373,764,429.63	6,159,715,455.53	35,496,221.32	143,646,235.79	158,570,860.64	664,837,273.32	14,703,608,985.45
本期增加金额	72,403,759.41	65,737,258.52	21,602,090.19	617,300,886.25	417,293.09	10,276,363.46	13,467,263.30	86,391,336.05	887,596,250.27
1) 购置		8,429,576.42	494,110.67	27,647,225.98	46,534.65		2,948,807.90	10,729,269.29	50,295,524.91
2) 在建工程转入	26,128,140.00	56,709,026.58	17,636,679.27	587,269,714.12	370,758.44	10,276,363.46	9,865,352.57	72,624,333.25	780,880,367.69
3) 投资性房地产 转入	37,418,862.77								37,418,862.77
4) 汇率变动增加	8,068,018.80	598,655.52	3,471,300.25	2,117,710.10			194,708.00	3,037,733.51	17,488,126.18
5) 其他	788,737.84			266,236.05			458,394.83		1,513,368.72
本期减少金额	23,709,327.01	49,256,595.64	10,806,748.42	212,282,660.57		1,271,034.52	11,261,186.11	49,647,512.66	358,235,064.93
1) 处置或报废	4,284,140.27	49,256,595.64	10,806,748.42	187,114,887.70		1,271,034.52	11,261,186.11	32,413,286.25	296,407,878.91
2) 转入在建工程				25,096,662.64				6,126,073.83	31,222,736.47
3) 其他减少	19,425,186.74			71,110.23				11,108,152.58	30,604,449.55
期末数	6,372,053,630.06	860,699,974.44	384,559,771.40	6,564,733,681.21	35,913,514.41	152,651,564.73	160,776,937.83	701,581,096.71	15,232,970,170.79
累计折旧									

项 目	房屋及建筑物	仪器仪表	动力设备	机器设备	起重设备	锻压设备	运输设备	其他设备	合 计
期初数	2,044,759,614.78	675,888,520.99	249,092,154.58	3,754,917,362.00	21,066,197.43	97,229,273.52	107,648,156.03	365,715,726.08	7,316,317,005.41
本期增加金额	212,941,722.75	47,597,495.02	22,813,146.32	423,419,104.46	2,873,317.95	7,198,296.88	13,556,218.42	60,729,623.77	791,128,925.57
1) 计提	190,902,489.44	47,088,620.04	20,539,118.47	422,161,231.43	2,873,317.95	7,198,296.88	13,205,266.16	58,208,611.99	762,176,952.36
2) 投资性房地产 转入	17,436,692.72								17,436,692.72
3) 汇率变动增加	4,602,540.59	508,874.98	2,274,027.85	1,129,445.56			99,206.93	2,521,011.78	11,135,107.69
4) 其他				128,427.47			251,745.33		380,172.80
本期减少金额	3,260,357.13	41,908,255.05	10,391,772.16	162,457,316.96		1,079,108.36	9,915,717.22	33,260,438.92	262,272,965.80
1) 处置或报废	3,184,581.83	41,908,255.05	10,391,772.16	152,419,358.41		1,079,108.36	9,915,717.22	30,760,322.09	249,659,115.12
2) 转在建工程				10,037,958.55				602,944.13	10,640,902.68
3) 其他	75,775.30							1,897,172.70	1,972,948.00
期末数	2,254,440,980.40	681,577,760.96	261,513,528.74	4,015,879,149.50	23,939,515.38	103,348,462.04	111,288,657.23	393,184,910.93	7,845,172,965.18
减值准备									
期初数	24,104,697.56	3,365,382.05	29,543,254.88	75,813,000.42	5,273.15	16,631.31	110,767.94	1,214,704.43	134,173,711.74
本期增加金额		18,194.01	669.89	6,320,690.92				2,906,609.05	9,246,163.87
1) 计提		18,194.01	669.89	6,320,690.92				2,906,609.05	9,246,163.87
本期减少金额	308,801.74	103,761.47	102,021.51	15,840,987.15		4,415.95		143,443.68	16,503,431.50

项 目	房屋及建筑物	仪器仪表	动力设备	机器设备	起重设备	锻压设备	运输设备	其他设备	合 计
1) 处置或报废	180,195.88	103,761.47	102,021.51	15,840,889.66		4,415.95		143,443.68	16,374,728.15
2) 汇率变动减少				97.49					97.49
3) 其他	128,605.86								128,605.86
期末数	23,795,895.82	3,279,814.59	29,441,903.26	66,292,704.19	5,273.15	12,215.36	110,767.94	3,977,869.80	126,916,444.11
账面价值									
期末账面价值	4,093,816,753.84	175,842,398.89	93,604,339.40	2,482,561,827.52	11,968,725.88	49,290,887.33	49,377,512.66	304,418,315.98	7,260,880,761.50
期初账面价值	4,254,494,885.32	164,965,408.52	95,129,020.17	2,328,985,093.11	14,424,750.74	46,400,330.96	50,811,936.67	297,906,842.81	7,253,118,268.30

本期新增固定资产主要系长虹华意在建工程完工转入固定资产 218,073,711.22 元，直接购买固定资产 3,086,332.35 元，详见长虹华意 2025 年度审计报告附注五（一）17 之说明；长虹美菱在建工程完工转入固定资产 322,373,127.15 元，直接购入固定资产金额 17,255,915.66 元，详见长虹美菱 2025 年度审计报告附注五（一）15 之说明；长虹技佳在建工程完工转入固定资产 91,276,893.28 元；长虹电源在建工程完工转入固定资产 27,589,515.31 元。

本期减少固定资产主要系长虹华意处置固定资产原值 92,070,044.71 元，累计折旧 77,576,244.34 元，减值准备 10,094,842.64 元，详见长虹华意 2025 年度审计报告附注五（一）17 之说明；长虹美菱处置固定资产原值 105,790,333.45 元，累计折旧 88,994,190.23 元，减值准备 5,034,920.17 元，转入在建工程减少固定资产原值 26,258,380.59 元，详见长虹美菱 2025 年度审计报告附注五（一）15 之说明；长虹电源处置固定资产原值 19,395,377.24 元，累计折旧 19,078,757.40 元。

2) 暂时闲置固定资产

项目	账面原值	累计折旧	减值准备	账面价值	备注
仪器仪表	4,293,594.62	3,411,408.65	226,875.98	655,309.99	
动力设备	4,475,943.67	3,122,755.22	1,089,190.28	263,998.17	
机器设备	71,372,336.87	50,456,308.88	12,803,699.24	8,112,328.75	
起重设备	351,900.00	334,305.00		17,595.00	
锻压设备	56,160.00	36,720.69	16,631.31	2,808.00	
运输设备	937,292.74	845,171.95		92,120.79	
其他设备	1,489,501.64	1,025,231.89	154,687.33	309,582.42	
小计	82,976,729.54	59,231,902.28	14,291,084.14	9,453,743.12	

3) 经营租出固定资产

项目	账面原值	累计折旧	减值准备	账面价值	备注
房屋及构筑物	605,079,944.43	258,457,693.88	2,215,337.50	344,406,913.05	
仪器仪表	3,394,794.10	2,046,963.77		1,347,830.33	
机器设备	9,407,502.30	6,991,612.27		2,415,890.03	
其他设备	1,388,869.48	738,790.97		650,078.51	

项 目	账面原值	累计折旧	减值准备	账面价值	备注
小 计	619,271,110.31	268,235,060.89	2,215,337.50	348,820,711.92	

4) 未办妥产权证书的固定资产的情况

项 目	账面原值	累计折旧	减值准备	账面价值	未办妥产权证书原因
房屋及构筑物	1,891,045,473.20	516,834,095.38		1,374,211,377.82	正在办理中
小 计	1,891,045,473.20	516,834,095.38		1,374,211,377.82	

注：期末未办妥产权的固定资产主要包括母公司固定资产净值 720,848,780.18 元、零八一电子集团有限公司 480,013,237.49 元、广东长虹电子有限公司 56,691,633.22 元、长虹菱菱股份有限公司 21,960,425.01 元、长虹华意压缩机股份有限公司 80,606,388.80 元

5) 固定资产减值测试情况

① 可收回金额按公允价值减去处置费用后的净额确定

项 目	账面价值	可收回金额	本期计提减值金额
仪器仪表	74,819.71	56,625.70	18,194.01
动力设备	2,136.12	1,466.23	669.89
机器设备	8,689,301.69	2,368,610.77	6,320,690.92
其他设备	3,538,815.57	632,206.52	2,906,609.05
小 计	12,305,073.09	3,058,909.22	9,246,163.87

(续上表)

项 目	公允价值和处置费用的确定方式	关键参数及其确定依据
仪器仪表	以市场法计算	关键参数：市场回收价、全新设备的价格、变现系数、处置费用。闲置、报废设备根据废旧物资回收市场的交易情况，根据可回收废旧材料重量进行交易，然后根据相关资产的材质、重量等进行询价，进而确定公允价值；可预见闲置设备及在用设备采用市场法的比率估价法确定其公允价值，变现系数考虑市场因素、资产行业因素、买方心理因素等因素确定，用变现系数乘以全新设备的价格得到被评估设备的公允价值。
动力设备		
机器设备		
其他设备		
小 计	/	/

(3) 固定资产清理

项 目	期末数	期初数
收储土地相关资产清理	51,402,743.73	51,402,743.73
机器设备	4,136,608.00	6,213,921.47
小 计	55,539,351.73	57,616,665.20

本公司固定资产清理期末余额为 19,224,602.50 元，为土地收储搬迁，根据绵阳市人民政府的城市建设规划要求，绵阳市土地统征储备中心拟对本公司位于绵阳市涪城区城郊乡圣水村的面积为 51,800.10 平方米（绵城国用[1997]字第 67232017 号（出让地））进行收储，土地使用权收购以及地上建（构）筑物拆迁补偿费用为人民币 53,327,800.00 元，该宗地为公司的培训中心教学楼、办公楼以及宿舍、食堂。待收到相关赔偿款项后再根据相关准则进行会计处理；长虹美菱固定资产清理期末余额为 32,293,183.76 元，为土地收储搬迁，具体详见长虹美菱 2025 年审计报告附注五（一）15 之说明。

19. 在建工程

(1) 明细情况

项 目	期末数			期初数		
	账面余额	减值准备	账面价值	账面余额	减值准备	账面价值
合 计	419,879,018.16		419,879,018.16	180,101,488.58		180,101,488.58

(2) 重要在建工程项目本期变动情况

工程名称	预算数（亿元）	期初数	本期增加	转入固定资产	其他减少	期末数
2023 年技改项目	1.92	1,452,810.38	2,211,498.91	3,637,813.71		26,495.58
2024 年技改项目	1.46	2,339,970.77	51,311,721.12	42,805,275.58		10,846,416.31
2025 年技改项目	2.02		95,606,405.02	41,179,032.85		54,427,372.17
墨西哥项目	0.71	318,884.07		318,884.07		
智能压缩机产业园区项目	10.10	5,305,523.49	140,446,814.71	116,260,896.34		29,491,441.86
嘉兴分公司壳体项目	0.87		299,203.55			299,203.55
合肥制造基地冰箱前端产能	0.88	27,527,110.50	23,788,286.94	42,317,481.58	5,043,499.15	3,954,416.71

工程名称	预算数(亿元)	期初数	本期增加	转入固定资产	其他减少	期末数
提升项目						
广东长虹智能电视改建项目	2.99	1,147,317.80	88,935,927.62		95,039.31	89,988,206.11
长虹智慧家电项目	5.20		64,898,872.03		62,549,663.88	2,349,208.15
小计	26.15	38,091,617.01	467,498,729.90	246,519,384.13	67,688,202.34	191,382,760.44

(续上表)

工程名称	工程累计投入占预算比例(%)	工程进度(%)	利息资本化累计金额	本期利息资本化金额	本期利息资本化率(%)	资金来源
2023年技改项目	92.73	94.00				自筹
2024年技改项目	84.28	91.00				自筹
2025年技改项目	47.44	45.00				自筹
墨西哥项目	86.00	80.00				自筹
智能压缩机产业园区项目	43.90	50.00				自筹
嘉兴分公司壳体项目	0.34	1.00				自筹
合肥制造基地冰箱前端产能提升项目	80.05	92.76				自筹
广东长虹智能电视改建项目	30.93	48.28				自筹
长虹智慧家电项目	12.48	12.48				自筹
小计						

20. 使用权资产

项目	房屋建筑物	其他	合计
账面原值			
期初数	426,977,563.62	124,269,621.82	551,247,185.44
本期增加金额	173,869,698.64	8,350,484.42	182,220,183.06
1) 新增租赁	161,855,000.54	8,350,484.42	170,205,484.96
2) 汇率变动	12,014,698.10		12,014,698.10
本期减少金额	41,291,921.78	90,702,271.63	131,994,193.41

项 目	房屋建筑物	其他	合 计
1) 租赁到期及合同变更	41,291,921.78	90,702,271.63	131,994,193.41
期末数	559,555,340.48	41,917,834.61	601,473,175.09
累计折旧			
期初数	127,598,305.17	63,271,604.00	190,869,909.17
本期增加金额	111,802,374.62	20,705,201.40	132,507,576.02
1) 计提	109,914,151.95	20,705,201.40	130,619,353.35
2) 汇率变动	1,888,222.67		1,888,222.67
本期减少金额	36,201,413.61	54,395,978.33	90,597,391.94
1) 租赁到期及合同变更	36,201,413.61	54,395,978.33	90,597,391.94
期末数	203,199,266.18	29,580,827.07	232,780,093.25
账面价值			
期末账面价值	356,356,074.30	12,337,007.54	368,693,081.84
期初账面价值	299,379,258.45	60,998,017.82	360,377,276.27

21. 无形资产

(1) 明细情况

项 目	土地使用权	软件	商标权	专利技术	非专利技术	合 计
账面原值						
期初数	2,478,367,001.20	689,223,272.16	1,685,198,939.34	602,790,253.17	2,760,608,900.80	8,216,188,366.67
本期增加金额	62,435,213.28	96,739,300.20		213,770,503.84	171,212,302.51	544,157,319.83
1) 购置	61,451,198.05	45,979,432.14		23,256,020.00		130,686,650.19
2) 内部研发		45,322,633.73		190,514,483.84	171,212,302.51	407,049,420.08
3) 汇率变动	984,015.23	761,386.34				1,745,401.57
4) 其他		4,675,847.99				4,675,847.99
本期减少金额	50,489,107.84	4,364,031.13		403,603.79	11,595,417.12	66,852,159.88
1) 处置	50,489,107.84	4,279,351.96		403,603.79	11,595,417.12	66,767,480.71
2) 其他		84,679.17				84,679.17
期末数	2,490,313,106.64	781,598,541.23	1,685,198,939.34	816,157,153.22	2,920,225,786.19	8,693,493,526.62
累计摊销						
期初数	494,955,502.56	505,163,127.69	296,544,770.95	462,397,910.58	1,860,043,439.20	3,619,104,750.98
本期增加金额	64,032,049.61	73,143,659.78	3,180.00	32,689,862.82	238,312,860.21	408,181,612.42

项 目	土地使用权	软件	商标权	专利技术	非专利技术	合 计
1) 计提	64,032,049.61	72,405,358.99	3,180.00	32,689,862.82	238,312,860.21	407,443,311.63
2) 汇率变动		738,300.79				738,300.79
本期减少金额	8,660,202.60	4,279,351.96		383,108.57	11,686,612.09	25,009,275.22
1) 处置	8,660,202.60	4,279,351.96		383,108.57	11,686,612.09	25,009,275.22
期末数	550,327,349.57	574,027,435.51	296,547,950.95	494,704,664.83	2,086,669,687.32	4,002,277,088.18
减值准备						
期初数		6,197,682.85		62,190,719.03	187,149,883.28	255,538,285.16
本期增加金额				8,667,828.32	8,548,482.97	17,216,311.29
1) 计提				8,667,828.32	8,548,482.97	17,216,311.29
本期减少金额						
期末数		6,197,682.85		70,858,547.35	195,698,366.25	272,754,596.45
账面价值						
期末账面价值	1,939,985,757.07	201,373,422.87	1,388,650,988.39	250,593,941.04	637,857,732.62	4,418,461,841.99
期初账面价值	1,983,411,498.64	177,862,461.62	1,388,654,168.39	78,201,623.56	713,415,578.32	4,341,545,330.53

(2) 未办妥产权证书的土地使用权情况

项 目	账面原值	累计摊销	减值准备	账面价值	未办妥产权证书原因
土地使用权	163,375,586.94	40,281,224.12		123,094,362.82	正在办理中
小 计	163,375,586.94	40,281,224.12		123,094,362.82	

(3) 无形资产减值测试情况

可收回金额按预计未来现金流量的现值确定

项 目	账面价值	可收回金额	本期计提减值金额
冰洗无形资产	8,196,663.87	1,359,495.59	6,837,168.28
空调无形资产	8,586,193.34	603,026.50	7,983,166.84
电视无形资产	1,294,549.57		1,294,549.57
其他无形资产	1,101,426.60		1,101,426.60
小 计	19,178,833.38	1,962,522.09	17,216,311.29

(续上表)

项 目	预测期年限	预测期的关键参数及其确定依据	稳定期的关键参数及其确定依据
冰洗无形资产	3.00	销量、收入、成本	根据企业预算及发展规划综合分析确定
空调无形资产	3.00	销量、收入、成本	根据企业预算及发展规划综合分析确定
电视无形资产	5.00	销量、收入、成本	根据企业预算及发展规划综合分析确定
其他无形资产	5.00	销量、收入、成本	根据企业预算及发展规划综合分析确定
小 计	/	/	/

22. 开发支出

(1) 明细情况

项 目	期末数			期初数		
	账面余额	减值准备	账面价值	账面余额	减值准备	账面价值
开发支出	454,583,014.77	25,376,770.68	429,206,244.09	416,681,827.42	23,729,800.37	392,952,027.05
合 计	454,583,014.77	25,376,770.68	429,206,244.09	416,681,827.42	23,729,800.37	392,952,027.05

(2) 其他说明

开发支出情况详见本财务报表附注六之说明。

23. 商誉

(1) 明细情况

被投资单位名称或形成商誉的事项	期末数			期初数		
	账面余额	减值准备	账面价值	账面余额	减值准备	账面价值
长虹美菱	9,127,487.11		9,127,487.11	9,127,487.11		9,127,487.11
美菱集团	3,553,367.77	3,553,367.77		3,553,367.77	3,553,367.77	
长虹精密	15,263,276.56	15,263,276.56		15,263,276.56	15,263,276.56	
长虹模塑	4,347,248.59	4,347,248.59		4,347,248.59	4,347,248.59	
长虹华意	85,983,724.69		85,983,724.69	85,983,724.69		85,983,724.69
Electra	26,021,244.08	26,021,244.08		26,021,244.08	26,021,244.08	
长虹佳华	36,628,294.49		36,628,294.49	36,628,294.49		36,628,294.49
浙江威乐	111,025,477.80	100,944,655.78	10,080,822.02	111,025,477.80	100,944,655.78	10,080,822.02
合 计	291,950,121.09	150,129,792.78	141,820,328.31	291,950,121.09	150,129,792.78	141,820,328.31

(2) 商誉账面原值

被投资单位名称或形成商誉的事项	期初数	本期企业合并形成	本期减少		期末数
			处置	其他	
长虹美菱	9,127,487.11				9,127,487.11
美菱集团	3,553,367.77				3,553,367.77
长虹精密	15,263,276.56				15,263,276.56
长虹模塑	4,347,248.59				4,347,248.59

被投资单位名称或形成商誉的事项	期初数	本期企业合并形成	本期减少		期末数
			处置	其他	
长虹华意	85,983,724.69				85,983,724.69
Electra	26,021,244.08				26,021,244.08
长虹佳华	36,628,294.49				36,628,294.49
浙江威乐	111,025,477.80				111,025,477.80
合计	291,950,121.09				291,950,121.09

(3) 商誉减值准备

被投资单位名称或形成商誉的事项	期初数	本期增加		本期减少		期末数
		计提	企业合并形成	处置	其他	
美菱集团	3,553,367.77					3,553,367.77
长虹精密	15,263,276.56					15,263,276.56
长虹模塑	4,347,248.59					4,347,248.59
Electra	26,021,244.08					26,021,244.08
浙江威乐	100,944,655.78					100,944,655.78
合计	150,129,792.78					150,129,792.78

(4) 商誉所在资产组或资产组组合的相关信息

1) 资产组或资产组组合情况

资产组或资产组组合名称	资产组或资产组组合的构成和依据	所属经营分部和依据	资产组或资产组组合是否与购买日、以前年度商誉减值测试时所确定的资产组或资产组组合一致
浙江威乐新能源压缩机有限公司商誉及相关资产组[注]	归属于资产组的固定资产、无形资产、在用周转材料以及商誉等	浙江威乐新能源压缩机有限公司依据:能够独立产生现金流,与收购时资产组确定方法保持一致,将孙公司整体作为资产组。	是
长虹美菱股份有限公司商誉及相关资产组	归属于资产组的固定资产、无形资产、在用周转材料以及商誉等	长虹美菱股份有限公司依据:能够独立产生现金流,与收购时资产组确定方法保持一致,将孙公司整体作为资产组。	是
长虹华意压缩机股份有限公司	归属于资产组的固定资产、无形资产、	长虹华意压缩机股份有限公司依据:能够独立产生现	是

资产组或资产组组合名称	资产组或资产组组合的构成和依据	所属经营分部和依据	资产组或资产组组合是否与购买日、以前年度商誉减值测试时所确定的资产组或资产组组合一致
司商誉及相关资产组	在用周转材料以及商誉等	金流,与收购时资产组确定方法保持一致,将孙公司整体作为资产组。	
长虹佳华控股有限公司商誉及相关资产组	归属于资产组的固定资产、无形资产、在用周转材料以及商誉等	长虹佳华控股有限公司依据:能够独立产生现金流,与收购时资产组确定方法保持一致,将孙公司整体作为资产组。	是

[注] 浙江威乐新能源压缩机有限公司曾用名上海威乐汽车空调器有限公司,详见长虹华意 2025 年度审计报告附注五(一) 21 之说明,下同

(5) 可收回金额的具体确定方法

项目	包含商誉的资产组或资产组组合的账面价值	可收回金额	本期计提减值金额
浙江威乐新能源压缩机有限公司商誉及相关资产组	101,389,463.34	116,545,054.82	
长虹美菱股份有限公司商誉及相关资产组	6,545,348,753.83	8,373,557,467.62	
长虹华意压缩机股份有限公司商誉及相关资产组	6,029,081,789.85	7,715,017,831.96	
长虹佳华控股有限公司商誉及相关资产组	3,076,390,966.51	6,598,170,352.97	
小计	15,752,210,973.53	22,803,290,707.37	

(续上表)

项目	预测期年限	预测期内的收入增长率、利润率等参数及其确定依据	稳定期增长率、利润率等参数及其确定依据	折现率及其确定依据
浙江威乐新能源压缩机有限公司商誉及相关资产组	2026-2030年	收入增长率:6.64%-13.09%;利润率:1.12%-1.71%;公司根据历史经验及对市场发展的预测确定相关关键数据。	稳定期销售收入增长率、利润率:根据历史经营及管理层的预期确定,详见长虹华意 2025 年度审计报告附注五(一) 21 之说明。	折现率 11.41%;公司采用的折现率是反映当前市场货币时间价值和相关资产组特定风险的税前利率。
长虹美菱股	2026-2030	收入增长率:	稳定期销售收入增	折现率: 12%;

项 目	预测期年限	预测期内的收入增长率、利润率等参数及其确定依据	稳定期增长率、利润率等参数及其确定依据	折现率及其确定依据
份有限公司商誉及相关资产组	0年	2.35%-11.30%； 利润率：1.39%-2.36%； 减值测试中采用的其他关键数据包括：产品预计售价、销量、生产成本及其他相关费用。公司根据历史经验及对市场发展的预测确定上述关键数据。	长率、利润率： 根据历史经营及管理层对市场发展的预期确定。	公司采用的折现率是反映当前市场货币时间价值和相关资产组特定风险的税前利率。
长虹华意压缩机股份有限公司商誉及相关资产组	2026-2030年	收入增长率：2%-3.67%； 利润率：5.96%-6.33%； 减值测试中采用的其他关键数据包括：产品预计售价、销量、生产成本及其他相关费用。公司根据历史经验及对市场发展的预测确定上述关键数据。	稳定期销售收入增长率、利润率： 根据历史经营及管理层对市场发展的预期确定。	折现率：12%； 公司采用的折现率是反映当前市场货币时间价值和相关资产组特定风险的税前利率。
长虹佳华控股有限公司商誉及相关资产组	2026-2030年	收入增长率 2.71%-5%； 利润率：0.88%； 减值测试中采用的其他关键数据包括：产品预计售价、销量、生产成本及其他相关费用。公司根据历史经验及对市场发展的预测确定上述关键数据。	稳定期销售收入增长率、利润率： 根据历史经营及管理层对市场发展的预期确定。	折现率：12%； 公司采用的折现率是反映当前市场货币时间价值和相关资产组特定风险的税前利率。

24. 长期待摊费用

项 目	期初数	本期增加	本期摊销	其他减少 [注]	期末数
固定资产大修	113,493,175.64	31,758,051.69	40,028,345.12	433,413.96	104,789,468.25
合 计	113,493,175.64	31,758,051.69	40,028,345.12	433,413.96	104,789,468.25

[注] 其他减少系资产处置，相关维修费费用化

25. 递延所得税资产、递延所得税负债

(1) 未经抵销的递延所得税资产

项 目	期末数		期初数	
	可抵扣暂时性差异	递延所得税资产	可抵扣暂时性差异	递延所得税资产
资产减值准备	1,349,301,408.18	209,744,847.66	1,368,318,777.93	218,395,502.88
可抵扣亏损	323,806,671.98	61,226,643.49	762,636,896.41	126,262,033.83
预计负债	242,982,896.52	40,000,961.14	226,301,209.14	39,546,065.06
租赁负债可抵扣暂时性差异	337,432,403.78	58,267,874.85	326,346,331.18	56,691,093.19
其他	1,374,394,231.53	230,746,741.00	1,519,349,604.03	249,761,654.13
合 计	3,627,917,611.99	599,987,068.14	4,202,952,818.69	690,656,349.09

(2) 未经抵销的递延所得税负债

项 目	期末数		期初数	
	应纳税暂时性差异	递延所得税负债	应纳税暂时性差异	递延所得税负债
公允价值调整影响递延所得税	1,563,058,895.84	384,626,274.52	558,279,421.13	128,706,877.20
使用权资产应纳税暂时性差异	318,654,504.66	54,763,740.66	315,494,209.53	53,610,879.78
其他	949,897,606.77	145,255,404.43	704,477,753.38	109,045,573.11
合 计	2,831,611,007.27	584,645,419.61	1,578,251,384.04	291,363,330.09

(3) 未确认递延所得税资产明细

项 目	期末数	期初数
可抵扣暂时性差异	2,930,087,821.03	2,470,908,410.88
可抵扣亏损	4,922,970,977.43	4,403,584,393.00
合 计	7,853,058,798.46	6,874,492,803.88

(4) 未确认递延所得税资产的可抵扣亏损将于以下年度到期

年 份	期末数	备注
2026 年	220,482,696.59	
2027 年	538,217,150.34	
2028 年	889,075,071.22	
2029 年	384,168,666.94	

年 份	期末数	备注
2030 年	2,119,835,749.64	
2031 年	387,422,005.35	
2032 年	21,893,340.15	
2033 年	147,482,671.76	
2034 年	73,039,349.55	
2035 年	141,354,275.89	
合 计	4,922,970,977.43	

26. 其他非流动资产

(1) 明细情况

项 目	期末数			期初数		
	账面余额	减值准备	账面价值	账面余额	减值准备	账面价值
预付工程款	5,752,810.28		5,752,810.28	9,562,178.46		9,562,178.46
预付设备款	75,143,655.35		75,143,655.35	69,252,893.82		69,252,893.82
合同资产	103,781,337.84	130,000.00	103,651,337.84	98,312,150.28	630,000.00	97,682,150.28
合 计	184,677,803.47	130,000.00	184,547,803.47	177,127,222.56	630,000.00	176,497,222.56

(2) 合同资产

1) 明细情况

项 目	期末数			期初数		
	账面余额	减值准备	账面价值	账面余额	减值准备	账面价值
应收质保金	103,781,337.84	130,000.00	103,651,337.84	98,312,150.28	630,000.00	97,682,150.28
小 计	103,781,337.84	130,000.00	103,651,337.84	98,312,150.28	630,000.00	97,682,150.28

2) 减值准备变动情况

项 目	期初数	本期变动金额				期末数
		计提	收回或转回	转销/核销	其他	
其他非流动资产减值准备	630,000.00				-500,000.00	130,000.00

项 目	期初数	本期变动金额				期末数
		计提	收回或转回	转销/核销	其他	
合 计	630,000.00				-500,000.00	130,000.00

(3) 重要的其他非流动资产

项 目	期末数	期初数
一年以上到期的质保金		26,020,050.00
小 计		26,020,050.00

27. 所有权或使用权受到限制的资产

(1) 期末资产受限情况

项 目	期末账面余额	期末账面价值	受限类型	受限原因
货币资金	5,929,251,754.45	5,929,251,754.45	其他	诉讼、保证金、冻结银行存款、质押借款、应收利息等
一年内到期的非流动资产	100,000,000.00	100,000,000.00	质押	质押大额存单
应收票据	107,404,239.53	99,929,988.67	其他	已背书/贴现未终止确认
应收款项融资	17,286,217.26	17,286,217.26	质押	用于开具银行承兑汇票质押
应收账款	52,279,871.17	51,488,849.42	其他	办理借款质押、应收账款融单贴现及保理
存货	193,290,199.67	193,290,199.67	其他	诉讼
合 计	6,399,512,282.08	6,391,247,009.47	/	/

(2) 期初资产受限情况

项 目	期末账面余额	期末账面价值	受限类型	受限原因
货币资金	7,193,807,823.85	7,193,807,823.85	其他	诉讼、保证金、冻结银行存款、应收利息等
应收票据	186,331,163.18	186,331,163.18	其他	已背书/贴现未终止确认
应收款项融资	593,982,663.51	593,982,663.51	质押	用于开具银行承兑汇票质押
应收账款	28,180,508.24	28,180,508.24	其他	办理借款质押、应收账款融单贴现及保理
长期应收款	5,000,000.00	5,000,000.00	其他	长期应收款保理

项 目	期末账面余额	期末账面价值	受限类型	受限原因
存货	193,290,199.67	193,290,199.67	其他	诉讼
合 计	8,200,592,358.45	8,200,592,358.45	/	/

28. 短期借款

项 目	期末数	期初数
质押借款[注]	249,027,603.71	21,000,000.00
保证借款	2,606,127,403.42	2,944,944,077.86
信用借款	9,305,394,653.21	7,126,591,631.68
贴现融资	23,546,391.83	127,480,720.19
短期借款应计利息	18,711,877.10	12,007,896.52
合 计	12,202,807,929.27	10,232,024,326.25

[注] 年末质押借款包括应收账款质押以及定期存款质押借款等

29. 衍生金融负债

项 目	期末数	期初数
外汇衍生工具	90,587,085.28	305,639,941.99
合 计	90,587,085.28	305,639,941.99

30. 应付票据

项 目	期末数	期初数
商业承兑汇票	2,316,987,956.39	3,385,709,743.48
银行承兑汇票	16,539,606,293.80	18,527,347,912.15
财务公司承兑汇票	1,816,863,378.60	1,959,737,570.70
合 计	20,673,457,628.79	23,872,795,226.33

31. 应付账款

项 目	期末数	期初数
合 计	23,187,055,947.13	23,316,677,088.72

项 目	期末数	期初数
其中：账龄 1 年以上金额	747,159,683.01	631,611,650.02

32. 预收款项

项 目	期末数	期初数
预收租金	16,438,639.51	16,923,186.24
其他	360,331.58	292,874.19
合 计	16,798,971.09	17,216,060.43

33. 合同负债

项 目	期末数	期初数
1 年以内	2,435,570,049.90	2,046,605,812.23
1 年以上	150,977,172.07	173,556,114.53
合 计	2,586,547,221.97	2,220,161,926.76

34. 应付职工薪酬

(1) 明细情况

项 目	期初数	本期增加	本期减少	期末数
短期薪酬	1,141,529,515.39	6,423,233,300.94	6,385,511,544.53	1,179,251,271.80
离职后福利—设定提存计划	29,498,731.60	639,521,842.81	639,272,034.91	29,748,539.50
辞退福利	53,764,909.66	64,202,784.21	54,680,594.91	63,287,098.96
合 计	1,224,793,156.65	7,126,957,927.96	7,079,464,174.35	1,272,286,910.26

(2) 短期薪酬明细情况

项 目	期初数	本期增加	本期减少	期末数
工资、奖金、津贴和补贴	1,107,586,796.87	5,705,218,643.86	5,667,848,343.76	1,144,957,096.97
职工福利费	1,278,551.33	149,089,674.72	147,486,075.75	2,882,150.30
社会保险费	4,248,622.44	269,194,896.32	268,567,363.89	4,876,154.87
其中：医疗保险费	3,211,212.01	247,550,298.46	246,853,000.78	3,908,509.69
工伤保险费	195,146.84	21,416,151.93	21,444,614.06	166,684.71

项 目	期初数	本期增加	本期减少	期末数
生育保险费	842,263.59	228,445.93	269,749.05	800,960.47
其他				
住房公积金	10,462,120.92	268,382,907.97	268,870,576.73	9,974,452.16
工会经费和职工教育经费	15,722,927.33	30,586,985.06	32,739,184.40	13,570,727.99
短期带薪缺勤	2,230,496.50	760,193.01		2,990,689.51
小 计	1,141,529,515.39	6,423,233,300.94	6,385,511,544.53	1,179,251,271.80

(3) 设定提存计划明细情况

项 目	期初数	本期增加	本期减少	期末数
基本养老保险	25,516,238.54	581,090,293.33	600,826,813.92	5,779,717.95
失业保险费	3,882,493.06	19,820,783.51	23,388,597.10	314,679.47
企业年金缴费	100,000.00	38,610,765.97	15,056,623.89	23,654,142.08
小 计	29,498,731.60	639,521,842.81	639,272,034.91	29,748,539.50

35. 应交税费

项 目	期末数	期初数
增值税	206,553,539.49	338,755,279.28
企业所得税	98,678,164.24	168,680,579.89
代扣代缴个人所得税	24,350,202.01	29,531,033.34
印花税	19,056,088.42	23,821,010.13
房产税	13,942,568.78	13,454,251.24
城市维护建设税	10,987,320.36	17,416,916.16
教育费附加	8,718,177.87	13,262,940.28
土地使用税	5,975,653.77	5,587,964.70
土地增值税	5,582,747.12	40,869.56
消费税	5,341,692.22	3,690,827.43
水利建设基金	928,162.83	712,631.58
其他地方性税费	784,546.25	1,085,685.13
合 计	400,898,863.36	616,039,988.72

36. 其他应付款

(1) 明细情况

项 目	期末数	期初数
应付股利	134,018,783.50	148,250,681.80
其他应付款	3,773,224,175.41	3,734,938,523.03
合 计	3,907,242,958.91	3,883,189,204.83

(2) 应付股利

1) 明细情况

项 目	期末数	期初数
普通股股利	134,018,783.50	148,250,681.80
小 计	134,018,783.50	148,250,681.80

2) 应付股利按单位分类

项 目	期末余额	期初余额
本公司	355,680.27	291,400.72
长虹美菱	7,492,505.08	6,005,989.72
长虹佳华	290,073.96	293,529.30
零八一集团	125,880,524.19	125,880,524.19
长虹创投		4,426,787.62
广东长虹		10,674,910.51
智慧健康		677,539.74
小 计	134,018,783.50	148,250,681.80

3) 应付股利按应支付单位名称分类

项 目	期末余额	期初余额
四川电子军工集团有限公司	125,880,524.19	125,880,524.19
中国人寿保险(集团)公司	43,992.07	43,992.07
中国人民保险集团股份有限公司	65,987.57	65,987.57
交通银行-富国天益价值证券投资基金	153,697.50	153,697.50
中行合肥分行	833,894.30	631,013.60
合肥集体工业联合社	833,892.97	631,012.60

项 目	期末余额	期初余额
安徽省信托投资公司芜湖办事处	667,115.46	504,810.90
徐州白云大厦股份有限公司	176,092.80	144,268.80
玉林市星火实业总公司	176,092.80	144,268.80
绵阳李氏企业集团公司	3,494.30	2,862.80
中山市南头镇工业发展有限公司		10,674,910.51
四川长虹电子控股集团有限公司		4,426,787.62
四川医械邦科技有限公司		677,539.74
其他	5,183,999.54	4,269,005.10
小 计	134,018,783.50	148,250,681.80

(3) 其他应付款

项 目	期末数	期初数
预提费用	2,210,856,591.19	2,277,380,520.50
暂收应付及暂扣款项	205,257,007.12	205,203,116.27
押金、保证金	1,162,727,303.60	565,860,311.86
关联方款项	24,796,770.06	430,181,311.00
保理融资款		5,000,000.00
其他	169,586,503.44	251,313,263.40
小 计	3,773,224,175.41	3,734,938,523.03

37. 一年内到期的非流动负债

(1) 明细情况

项 目	期末数	期初数
一年内到期的长期借款	2,720,182,500.00	2,758,455,000.00
一年内到期的长期借款应计利息	5,652,146.51	4,953,100.84
一年内到期的租赁负债	100,430,954.77	115,221,214.81
一年内到期的产品质量保证	136,093,330.26	
合 计	2,962,358,931.54	2,878,629,315.65

(2) 一年内到期的长期借款明细

借款类别	期末数	期初数	备注
保证借款	467,885,000.00	485,435,000.00	
信用借款	2,252,297,500.00	2,273,020,000.00	
合计	2,720,182,500.00	2,758,455,000.00	

(3) 期末金额前五名的一年内到期的长期借款

贷款银行	币种	借款起始日期	借款终止日期	期末余额[注]
中国农业银行股份有限公司绵阳涪城支行	CNY	2025/1/3	2026/12/29	417,500,000.00
国家开发银行四川省分行	CNY	2023/8/31	2026/8/30	390,000,000.00
中国建设银行股份有限公司绵阳高新支行	CNY	2024/12/30	2026/1/29	189,000,000.00
中国工商银行股份有限公司绵阳高新技术产业开发支行	CNY	2025/1/17	2026/12/31	149,000,000.00
中国邮政储蓄银行股份有限公司绵阳市分行	CNY	2024/11/29	2026/5/28	146,000,000.00

[注] 期末金额中无展期的长期借款

38. 其他流动负债

项目	期末数	期初数
待转销项税额	339,518,857.99	220,761,344.62
供应链票据转回[注]	98,391,813.03	101,196,874.70
应付保理费用	5,041,493.32	5,213,790.97
合计	442,952,164.34	327,172,010.29

[注] 供应链票据转回系商业票据及融单已背书/贴现未到期,由于附有追索权不能终止确认,在其他流动负债列示

39. 长期借款

(1) 明细情况

项目	期末数	期初数
保证借款	602,470,000.00	881,165,000.00
信用借款	4,099,765,811.06	2,569,492,500.00
合计	4,702,235,811.06	3,450,657,500.00

(2) 长期借款金额较大的前五名

贷款单位	借 款	借 款	币	期末余额
	起始日	终止日	种	本币金额
国家开发银行四川省分行	2025/5/26	2028/5/22	CNY	530,000,000.00
中国农业银行股份有限公司绵阳涪城支行	2025/1/24	2027/1/23	CNY	498,000,000.00
中国工商银行股份有限公司绵阳高新技术产业开发区支行	2025/1/22	2027/1/21	CNY	370,000,000.00
国家开发银行四川省分行	2025/11/21	2028/11/19	CNY	360,000,000.00
中国农业银行股份有限公司绵阳涪城支行	2025/11/25	2027/11/24	CNY	250,000,000.00

40. 租赁负债

项 目	期末数	期初数
租赁负债	289,779,197.36	278,317,990.01
合 计	289,779,197.36	278,317,990.01

41. 长期应付款

(1) 明细情况

项 目	期末数	期初数
专项应付款	55,217,944.72	55,555,409.20
合 计	55,217,944.72	55,555,409.20

(2) 专项应付款

项 目	期初数	本期增加	本期减少	期末数	形成原因
中山技术改造专项资金	455,409.20		337,464.48	117,944.72	
XX产业化能力建设补贴	55,100,000.00			55,100,000.00	
小 计	55,555,409.20		337,464.48	55,217,944.72	

42. 长期应付职工薪酬

项 目	期末数	期初数
离职后福利-设定受益计划净负债[注 1]	43,482,385.43	45,159,540.29
辞退福利[注 2]	167,474,416.18	167,055,009.47
其他长期福利[注 3]	24,147,691.18	22,134,776.09
合 计	235,104,492.79	234,349,325.85

[注 1] 期末余额中长虹华意离职后福利 43,482,385.43 元, 详见上市公司长虹华意 2025 年度审计报告附注五(一)40 长期应付职工薪酬之说明

[注 2] 根据员工内部提前退养和提前退休政策, 截至本年末预计将承担的长期应付辞退福利余额 167,474,416.18 元

[注 3] 其他长期福利中长虹华意根据业绩激励方案计提的激励基金总金额 10%作为其他长期福利留存部分, 详见上市公司长虹华意 2025 年度审计报告附注十四(三)1 十四五业绩激励方案之说明

43. 预计负债

项 目	期末数	期初数
未决诉讼[注 1]	11,498,961.96	13,890,903.88
产品质量保证[注 2]	186,955,970.88	245,821,802.19
其他[注 3]	269,860,600.76	281,818,552.95
合 计	468,315,533.60	541,531,259.02

[注 1] 未决诉讼系本公司及子公司涉及诉讼案件所预计的赔款费用 11,498,961.96 元

[注 2] 产品质量保证是为已销售产品在产品保修期间预计可能发生的产品保修费用; 根据财政部发布的《财务报表列报准则实施问答》, 将预计在未来一年或一个营业周期以内清偿的保证类质量保证的预计负债金额计入“一年内到期的非流动负债”项目列示

[注 3] 其他预计负债主要为公司根据出口销售情况及与其他专利权人就专利费用的谈判情况而预计的专利权费用

44. 递延收益

项 目	期初数	本期增加	本期减少	期末数
项目开发补贴 [注]	609,481,019.99	169,604,378.87	138,557,765.72	640,527,633.14
物流企业补助	13,663,011.83		841,448.28	12,821,563.55
OLED 项目工程补 助	9,797,773.82		275,400.00	9,522,373.82
搬迁补助	28,283,321.06		2,734,802.41	25,548,518.65
合 计	661,225,126.70	169,604,378.87	142,409,416.41	688,420,089.16

[注] 项目开发政府补贴系政府对公司技术开发支出的专项补贴，公司收到时确认为递延收益，与资产相关的补贴在相应的项目完成并转为资产开始摊销时按与该资产摊销期限一致的期限平均转入各年度损益，与收益相关的补贴在相应项目完成并验收合格后一次性转入当期损益

45. 股本

项 目	期初数	本期增减变动（减少以“—”表示）					期末数
		发行 新股	送股	公积金 转股	其他	小计	
限售条件股份	1,285,591.00						1,285,591.00
其中：国有法人 持有股份							
境内法人持 有股份	1,285,591.00						1,285,591.00
无限售条件股份	4,614,958,631.00						4,614,958,631.00
股份总数	4,616,244,222.00						4,616,244,222.00

46. 资本公积

(1) 明细情况

项 目	期初数	本期增加	本期减少	期末数
资本溢价（股本溢 价）	3,341,178,822.28			3,341,178,822.28
其他资本公积	370,247,816.40	932,334.40	6,028,175.25	365,151,975.55
合 计	3,711,426,638.68	932,334.40	6,028,175.25	3,706,330,797.83

(2) 其他说明

本期其他资本公积的增加系权益法核算下被投资单位其他权益变动对应资本公积增加、子公司股权激励增加资本公积等影响，本期减少系长虹美菱和长虹华意回购股份、收购及处置少数股权所致。

47. 库存股

(1) 明细情况

项 目	期初数	本期增加	本期减少	期末数
股份回购		38,978,034.92		38,978,034.92
合 计		38,978,034.92		38,978,034.92

(2) 其他说明

本期库存股变动主要系回购股份导致，具体详见本财务报表附注十四（二）1之说明。

48. 其他综合收益

项 目	期初数	本期发生额					减：前期计入其他综合收益当期转入留存收益（税后归属于母公司）	期末数
		其他综合收益的税后净额						
		本期所得税前发生额	减：前期计入其他综合收益当期转入损益	减：所得税费用	税后归属于母公司	税后归属于少数股东		
不能重分类进损益的其他综合收益	8,266,020.88						8,266,020.88	
其中：重新计量设定受益计划变动额								
其他	8,266,020.88						8,266,020.88	
将重分类进损益的其他综合收益	-51,783,342.67	-1,242,274.12			-2,991,820.15	1,749,546.03	-54,775,162.82	
其中：权益法下可转损益的其他综合收益	12,350,843.56	-23,142,201.80			-16,143,538.98	-6,998,662.82	-3,792,695.42	
外币财务报表折算差额	-64,134,186.23	21,899,927.68			13,151,718.83	8,748,208.85	-50,982,467.40	
其他综合收益合计	-43,517,321.79	-1,242,274.12			-2,991,820.15	1,749,546.03	-46,509,141.94	

49. 专项储备

(1) 明细情况

项 目	期初数	本期增加	本期减少	期末数
安全生产费	73,195,641.16	56,293,196.88	31,376,921.46	98,111,916.58
合 计	73,195,641.16	56,293,196.88	31,376,921.46	98,111,916.58

(2) 其他说明

安全生产费系本公司及子公司以上年度营业收入为基数，按累退比例计提的安全生产费。

50. 盈余公积

(1) 明细情况

项 目	期初数	本期增加	本期减少	期末数
法定盈余公积	326,684,351.76	13,516,476.70		340,200,828.46
合 计	326,684,351.76	13,516,476.70		340,200,828.46

(2) 其他说明

本期盈余公积增加系本公司按《中华人民共和国公司法》及本公司章程有关规定，按母公司本期净利润 10%提取法定盈余公积金。

51. 未分配利润

项 目	本期数	上年同期数
调整前上期末未分配利润	5,976,276,183.88	5,627,914,844.74
调整期初未分配利润合计数（调增+，调减-）		
调整后期初未分配利润	5,976,276,183.88	5,627,914,844.74
加：本期归属于母公司所有者的净利润	988,886,250.40	703,522,639.00
减：提取法定盈余公积	13,516,476.70	124,349,088.76
提取任意盈余公积		
提取一般风险准备		
应付普通股股利	230,812,211.10	230,812,211.10
转作股本的普通股股利		
期末未分配利润	6,720,833,746.48	5,976,276,183.88

52. 少数股东权益

子公司名称	年末少数股权比例(%)	期末余额	期初余额
集能阳光	12.74	1,748,765.87	1,736,694.90
广东长虹	9.00	84,088,214.10	78,457,093.20
长虹通信	20.00	70,246.86	72,410.04
新网科技	26.91	86,589,325.84	100,180,403.61
虹微公司	1.50	5,224,560.66	1,481,477.89
电子系统	0.48	-628,021.63	-918,212.70
长虹模塑[注]			2,033,253.12
长虹包装	0.25	269,800.73	255,717.03
长虹精密	0.25	1,171,686.47	379,305.73
长虹技佳	0.25	3,821,885.59	926,342.94
长虹器件[注]			559,491.55
长虹创投	5.00	69,067,495.82	30,409,941.14
长虹民生	29.73	229,780,663.62	227,075,290.35
长虹美菱	72.30	4,765,922,435.09	4,781,806,522.80
快益点	0.50	130,431.12	113,235.16
长虹电源	20.00	157,708,116.73	157,831,848.17
智易家	36.32	20,028,600.82	14,390,181.42
长虹置业	0.38	-741,733.76	118,531.34
长虹华意	68.89	4,357,718,178.91	4,108,494,234.55
虹视	40.40	116,353,502.31	116,098,045.88
虹信软件	26.49	35,423,651.76	31,789,598.32
成都科技	0.05	12,247.74	1,634.57
广元长虹	0.05	1,955.43	909.34
长虹佳华	22.56	681,635,900.58	622,408,945.05
大数据	41.67	23,660,829.40	23,306,462.79
顺达通	0.25	-1,347,378.61	-1,519,655.14
智慧健康	15.00	9,133,444.77	13,264,442.41
合计		10,646,844,806.22	10,310,754,145.46

[注] 截至 2025 年 12 月 31 日,长虹模塑与长虹器件已分别出售给二级子公司四川长虹技佳精工有限公司与四川长虹精密电子科技有限公司

(二) 合并利润表项目注释

1. 营业收入/营业成本

(1) 明细情况

项 目	本期数		上年同期数	
	收入	成本	收入	成本
主营业务收入	107,902,846,621.24	97,947,648,598.78	102,650,828,744.62	92,562,956,878.43
其他业务收入	912,955,339.54	617,478,086.21	1,040,332,234.73	736,714,547.74
合 计	108,815,801,960.78	98,565,126,684.99	103,691,160,979.35	93,299,671,426.17

(2) 收入分解信息

1) 主营业务收入按行业分解

项 目	本期数		上年同期数	
	收入	成本	收入	成本
智慧家居	45,402,302,136.64	39,999,935,671.88	45,091,949,330.30	39,416,526,491.53
中间产品	2,768,505,452.91	2,530,796,867.79	3,148,723,694.87	2,825,422,937.74
物流服务	2,316,940,597.33	2,224,208,276.08	1,533,307,304.68	1,457,146,088.87
房地产	809,561,307.74	572,206,200.30	1,057,443,575.30	645,632,943.40
特种业务	3,030,087,579.50	2,510,142,833.93	1,968,063,626.28	1,638,246,789.01
通用设备 制造	10,379,602,928.08	8,883,424,569.19	10,111,005,939.29	8,798,622,355.75
ICT 产品 及服务	40,643,339,544.38	39,247,964,016.28	36,883,952,623.96	35,526,588,723.57
网络通讯 终端	1,619,271,669.03	1,331,280,968.30	1,638,283,839.45	1,330,608,531.48
其他	933,235,405.63	647,689,195.03	1,218,098,810.49	924,162,017.08
小 计	107,902,846,621.24	97,947,648,598.78	102,650,828,744.62	92,562,956,878.43

2) 主营业务收入按商品或服务类型分解

项 目	本期数		上年同期数	
	收入	成本	收入	成本
电视	14,747,408,758.25	13,292,688,361.64	16,037,207,636.29	14,236,171,861.15
空调	17,417,135,074.92	15,918,509,449.81	15,552,808,695.54	14,125,849,326.37
冰箱（柜）	9,526,933,648.92	7,712,211,982.14	10,194,176,484.64	8,331,220,785.81
洗衣机	2,260,696,384.27	1,799,243,178.94	1,805,642,119.83	1,411,572,470.32
厨卫产品及小家电	1,450,128,270.28	1,277,282,699.35	1,502,114,394.00	1,311,712,047.88
中间产品	2,768,505,452.91	2,530,796,867.79	3,148,723,694.87	2,825,422,937.74
物流服务	2,316,940,597.33	2,224,208,276.08	1,533,307,304.68	1,457,146,088.87
房地产	809,561,307.74	572,206,200.30	1,057,443,575.30	645,632,943.40
特种业务	3,030,087,579.50	2,510,142,833.93	1,968,063,626.28	1,638,246,789.01
通用设备制造	10,379,602,928.08	8,883,424,569.19	10,111,005,939.29	8,798,622,355.75
ICT 产品与服务	40,643,339,544.38	39,247,964,016.28	36,883,952,623.96	35,526,588,723.57
网络通讯终端	1,619,271,669.03	1,331,280,968.30	1,638,283,839.45	1,330,608,531.48
其他	933,235,405.63	647,689,195.03	1,218,098,810.49	924,162,017.08
小 计	107,902,846,621.24	97,947,648,598.78	102,650,828,744.62	92,562,956,878.43

3) 主营业务收入按经营地区分解

项 目	本期数		上年同期数	
	收入	成本	收入	成本
国内	81,525,316,757.07	75,000,853,522.35	77,036,838,054.62	70,002,296,823.82
国外	26,377,529,864.17	22,946,795,076.43	25,613,990,690.00	22,560,660,054.61
小 计	107,902,846,621.24	97,947,648,598.78	102,650,828,744.62	92,562,956,878.43

4) 主营业务收入按销售渠道分解

项 目	本期数		上年同期数	
	收入	成本	收入	成本
非直销	45,402,302,136.64	39,999,935,671.88	45,091,949,330.30	39,416,526,491.53
直销	62,500,544,484.60	57,947,712,926.90	57,558,879,414.32	53,146,430,386.90

项 目	本期数		上年同期数	
	收入	成本	收入	成本
小 计	107,902,846,621.24	97,947,648,598.78	102,650,828,744.62	92,562,956,878.43

(3) 分摊至剩余履约义务的交易价格

截至 2025 年 12 月 31 日，公司已签订合同、但尚未履行或尚未履行完毕的履约义务所对应的收入金额为 10,225,788,623.45 元，其中：9,849,640,510.42 元预计将于 2026 年度确认收入，196,488,903.75 元预计将于 2027 年度确认收入，179,659,209.28 元预计将于 2028 年及以后确认收入。

(4) 前五名客户的销售收入总额为 23,331,445,549.78 元，占全部销售收入的 21.44%。

2. 税金及附加

项 目	本期数	上年同期数
土地增值税	131,678,278.83	89,884,837.92
印花税	95,753,045.98	95,893,043.41
房产税	81,010,677.16	78,149,037.15
城市维护建设税	76,755,569.99	82,078,455.61
教育费附加	59,210,715.84	62,896,346.06
土地使用税	34,520,640.93	32,234,736.08
消费税	21,617,791.39	16,615,886.72
地方基金及费用	9,886,790.29	9,315,572.71
车船税	99,792.07	101,969.08
合 计	510,533,302.48	467,169,884.74

3. 销售费用

项 目	本期数	上年同期数
合 计	3,766,026,512.72	3,825,006,336.87

4. 管理费用

项 目	本期数	上年同期数
合 计	1,867,016,881.91	1,785,860,958.19

5. 研发费用

项 目	本期数	上年同期数
合 计	2,258,866,558.12	2,142,135,309.89

6. 财务费用

项 目	本期数	上年同期数
利息费用	456,565,486.46	528,497,561.87
减：利息收入	378,380,997.66	526,179,918.07
加：汇兑损失	42,694,778.23	56,937,718.84
加：其他支出	146,550,205.36	173,494,489.70
合 计	267,429,472.39	232,749,852.34

7. 其他收益

项 目	本期数	上年同期数	计入本期非经常性损益的金额
与资产相关的政府补助	118,247,783.38	146,745,053.65	118,247,783.38
与收益相关的政府补助	206,293,538.70	198,992,909.22	155,618,471.12
债务重组收益	95,400.74		95,400.74
增值税加计抵减	95,471,710.27	154,483,075.40	
其他	3,651,647.11	2,206,462.81	
合 计	423,760,080.20	502,427,501.08	273,961,655.24

8. 投资收益

(1) 明细情况

项 目	本期数	上年同期数
权益法核算的长期股权投资收益	299,535,315.59	173,493,395.33

项 目	本期数	上年同期数
处置长期股权投资产生的投资收益	120,133.89	16,280,839.29
持有非流动金融资产期间取得的投资收益	2,563,921.27	3,024,971.10
处置交易性金融资产取得的投资收益	86,472,961.82	54,217,773.52
处置衍生金融资产和负债取得的投资收益	-42,786,874.57	4,035,903.16
债权投资在持有期间取得的利息收入	114,739,451.25	81,481,964.39
以摊余成本计量的金融资产终止确认收益	-98,233,708.64	-108,120,771.55
其他	-2,013,306.43	1,355,491.50
合 计	360,397,894.18	225,769,566.74

(2) 其他说明

1) 权益法核算的长期股权投资收益

项 目	本期数	上年同期数
四川感虹科技有限公司	-190,480.90	-312,419.16
四川长虹集团财务有限公司	68,266,293.53	67,079,661.41
绵阳嘉创孵化器管理有限公司	-2,458,334.21	-1,111,868.66
四川申万宏源长虹股权投资基金合伙企业（有限合伙）	201,864,260.98	79,343,701.53
四川长虹川富股权投资基金合伙企业（有限合伙）	148,291.73	-2,798,426.08
四川虹云新一代信息技术创业投资基金合伙企业（有限合伙）	940,703.68	1,331,496.48
四川省虹然绿色能源有限公司	424,637.54	447,097.10
绵阳海立电器有限公司	1,968,357.75	1,534,609.78
绵阳市电子电器检测有限责任公司	121,693.43	448,336.60
四川虹云创业股权投资管理有限公司	-438,282.18	637,434.10
长虹集团四川申万宏源战略新型产业母基金合伙企业（有限合伙）	-2,756,094.37	4,554,237.82
中广融合智能终端科技有限公司	458,514.25	-1,589,728.49
四川爱创科技有限公司	6,083,842.23	10,277,560.90
四川长虹欣锐科技有限公司	-948,600.86	-1,752,213.38
四川长新制冷部件有限公司	8,809,620.54	5,864,541.98
广州欢网科技有限责任公司	17,930,586.99	8,584,592.38

项 目	本期数	上年同期数
四川瑞虹云信息技术有限责任公司	-790,616.11	-1,865,010.22
合肥兴美资产管理有限公司	81,757.02	25,235.21
四川天佑归谷科技有限公司	-254,635.11	-184,548.86
成都归谷环境科技有限责任公司	-1,164,382.41	-1,252,182.11
国工科技集团有限公司	-1,737,844.67	-3,286,353.67
佛山市顺德区容声塑胶有限公司	3,307,633.55	3,203,489.53
广东科龙模具有限公司	1,242,690.67	1,620,570.68
嘉兴市安全生产培训股份有限公司	-72,376.30	94,830.76
西藏净虹信息科技有限责任公司	-50,655.33	-6,488.20
四川虹云创业投资合伙企业（有限合伙）	-16,721.31	281,085.33
四川国创新视超高清视频科技有限公司	-1,234,544.54	121,281.37
合肥新美太能源科技有限公司		2,202,871.20
小 计	299,535,315.59	173,493,395.33

2) 处置长期股权投资产生的投资收益

项 目	本期数	上年同期数
嘉兴市安全生产培训股份有限公司	81,304.70	
四川虹云创业投资合伙企业（有限合伙）	38,829.19	
长虹俄罗斯电器有限公司		16,280,839.29
小 计	120,133.89	16,280,839.29

3) 其他非流动金融资产在持有期间的投资收益

项 目	本期数	上年同期数
徽商银行股份有限公司	2,480,379.30	1,724,454.18
江西银行股份有限公司	83,541.97	87,938.92
四川华丰科技股份有限公司		1,203,408.00
韩国经济新闻		9,170.00
小 计	2,563,921.27	3,024,971.10

9. 公允价值变动收益

项 目	本期数	上年同期数
交易性金融资产	-224,383.56	224,383.56
其中：结构存款公允价值变动收益	-224,383.56	224,383.56
衍生金融资产	-92,812,322.45	128,771,546.69
其中：衍生金融工具产生的公允价值变动收益	-92,812,322.45	128,771,546.69
衍生金融负债	215,052,856.71	-199,688,565.58
其中：衍生金融工具产生的公允价值变动收益	215,052,856.71	-199,688,565.58
以公允价值计量的其他非流动金融资产	1,031,741,076.99	169,811,096.67
其中：非交易性权益工具当期损益的公允价值变动金额	1,031,741,076.99	169,811,096.67
一年内到期的长期借款	211,444.44	-110,161.11
其中：一年内到期的长期借款债务保值（利率掉期）公允价值变动	211,444.44	-110,161.11
合 计	1,153,968,672.13	99,008,300.23

10. 信用减值损失

项 目	本期数	上年同期数
坏账损失	-20,378,570.72	-143,532,836.34
合 计	-20,378,570.72	-143,532,836.34

11. 资产减值损失

项 目	本期数	上年同期数
存货跌价损失	-748,728,717.35	-534,243,581.78
固定资产减值损失	-9,246,163.87	-23,242,511.29
投资性房地产减值损失	-12,810,527.49	-1,314,657.32
一年内到期的非流动资产减值损失	-30,800.00	
其他非流动资产减值准备		363,076.00
无形资产减值损失	-17,216,311.29	-22,568,325.94
长期股权投资减值损失	-50,253,926.37	-3,097,405.00
开发支出减值损失	-2,287,633.78	-25,260,165.54

项 目	本期数	上年同期数
合同资产减值损失	-440,837.72	429,667.96
合 计	-841,014,917.87	-608,933,902.91

12. 资产处置收益

项 目	本期数	上年同期数	计入本期非经常性损益的金额
固定资产处置收益	2,061,005.60	1,044,744.94	2,061,005.60
无形资产处置收益	23,267,271.76	2,869,701.00	23,267,271.76
使用权资产处置收益	122,855.73	952,258.61	122,855.73
合 计	25,451,133.09	4,866,704.55	25,451,133.09

13. 营业外收入

项 目	本期数	上年同期数	计入本期非经常性损益的金额
非流动资产毁损报废利得	739,517.89	5,082,923.40	739,517.89
罚款收入	13,731,904.18	8,019,446.58	13,731,904.18
违约利得		45,367,210.50	
其他	44,388,404.40	35,692,853.23	44,388,404.40
合 计	58,859,826.47	94,162,433.71	58,859,826.47

14. 营业外支出

项 目	本期数	上年同期数	计入本期非经常性损益的金额
非流动资产毁损报废损失	15,553,307.85	5,523,700.74	15,553,307.85
罚款及滞纳金支出	28,009,744.60	30,111,822.90	28,009,744.60
捐赠支出	8,658,375.34	4,421,956.69	8,658,375.34
其他	13,006,896.56	37,498,298.18	13,006,896.56
合 计	65,228,324.35	77,555,778.51	65,228,324.35

15. 所得税费用

项 目	本期数	上年同期数
当期所得税费用	302,028,721.00	361,798,562.21
递延所得税费用	383,951,370.47	-132,296,795.60
合 计	685,980,091.47	229,501,766.61

16. 其他综合收益的税后净额

其他综合收益的税后净额详见本财务报表附注五(一)48之说明。

(三) 合并现金流量表项目注释

1. 与经营活动有关的现金

(1) 收到其他与经营活动有关的现金

项 目	本期数	上年同期数
保证金及押金	393,835,999.96	334,466,357.13
政府补助	309,574,815.90	264,384,166.48
其他	115,977,863.69	253,598,434.59
合 计	819,388,679.55	852,448,958.20

(2) 支付其他与经营活动有关的现金

项 目	本期数	上年同期数
与日常经营管理相关的现金支出	2,375,484,217.80	2,553,012,659.95
支付的保证金	288,900,320.50	188,220,064.82
支付的备用金	114,861,646.22	98,226,869.97
其他	411,395,392.72	414,423,583.15
合 计	3,190,641,577.24	3,253,883,177.89

2. 与投资活动有关的现金

(1) 收到的重要与投资活动有关的现金

项 目	本期数	上年同期数
理财产品、大额存单及定期存单等	47,598,000,000.00	24,387,184,791.79
合 计	47,598,000,000.00	24,387,184,791.79

(2) 支付的重要与投资活动有关的现金

项 目	本期数	上年同期数
理财产品、大额存单及定期存单等	49,348,000,000.00	25,746,862,222.20
合 计	49,348,000,000.00	25,746,862,222.20

(3) 收到其他与投资活动有关的现金

项 目	本期数	上年同期数
融资租赁项目收款	1,286,608,828.40	534,513,884.24
利息收入	363,133,088.03	511,916,104.98
收回代偿款		176,500,000.00
大额存单利息	21,070,159.84	25,644,166.67
收到与固定资产有关的投标保证金	25,041,614.66	
合 计	1,695,853,690.93	1,248,574,155.89

(4) 支付其他与投资活动有关的现金

项 目	本期数	上年同期数
融资租赁项目投资款	129,229,303.96	163,489,018.06
远期外汇交易亏损	115,676,827.95	16,225,802.06
大额存单前手利息	18,699,147.71	15,221,163.61
支付与固定资产有关的投标保证金	25,698,812.26	
合 计	289,304,091.88	194,935,983.73

3. 与筹资活动有关的现金

(1) 收到其他与筹资活动有关的现金

项 目	本期数	上年同期数
使用受限的现金及现金等价物期初期末余额等调整	1,279,890,121.31	
C类银承及带追索权商承贴现	42,786,625.23	47,033,034.34
票据贴现（含信用证等）		30,736,407.32
合 计	1,322,676,746.54	77,769,441.66

(2) 支付其他与筹资活动有关的现金

项 目	本期数	上年同期数
使用受限的现金及现金等价物期初期末余额等调整		1,089,847,261.35

项 目	本期数	上年同期数
票据贴现（含信用证等）	397,931,419.47	
偿还租赁负债本金及利息	148,061,193.51	105,123,518.69
子公司收购少数股权		5,041,600.00
子公司退少数股东出资款		316,567.00
定增和派息手续费	150,305.59	230,889.27
股票回购	205,894,044.87	
其中：子公司股票回购	166,916,009.95	
应收账款保理融资费用	18,608,454.87	
保函手续费	1,910,830.40	
担保费	70,000.00	
合 计	772,626,248.71	1,200,559,836.31

4. 现金流量表补充资料

补充资料	本期数	上年同期数
(1) 将净利润调节为经营活动现金流量：		
净利润	1,990,638,249.83	1,805,277,433.09
加：资产减值准备	841,014,917.87	608,933,902.91
信用减值准备	20,378,570.72	143,532,836.34
固定资产折旧、使用权资产折旧、油气资产折耗、生产性生物资产折旧	953,519,850.63	930,957,657.59
无形资产摊销	407,443,311.63	368,686,031.83
长期待摊费用摊销	40,028,345.12	31,234,061.75
处置固定资产、无形资产和其他长期资产的损失（收益以“-”号填列）	-25,451,133.09	-4,866,704.55
固定资产报废损失（收益以“-”号填列）	14,813,789.96	440,777.34
公允价值变动损失（收益以“-”号填列）	-1,153,968,672.13	-99,008,300.23
财务费用（收益以“-”号填列）	51,404,550.95	-30,692,865.08
投资损失（收益以“-”号填列）	-360,397,894.18	-225,769,566.74
递延所得税资产减少（增加以“-”号填列）	90,669,280.95	-191,711,985.68
递延所得税负债增加（减少以“-”号	293,282,089.52	59,415,190.08

补充资料	本期数	上年同期数
填列)		
存货的减少(增加以“-”号填列)	140,617,194.39	-3,484,512,541.99
经营性应收项目的减少(增加以“-”号填列)	3,398,289,434.24	-881,175,003.34
经营性应付项目的增加(减少以“-”号填列)	-4,252,847,419.31	3,653,905,085.29
经营活动产生的现金流量净额	2,449,434,467.10	2,684,646,008.61
(2) 不涉及现金收支的重大投资和筹资活动:		
债务转为资本		
一年内到期的可转换公司债券		
新增使用权资产		
(3) 现金及现金等价物净变动情况:		
现金的期末余额	21,751,488,241.82	18,227,298,933.38
减: 现金的期初余额	18,227,298,933.38	20,370,530,980.13
加: 现金等价物的期末余额		
减: 现金等价物的期初余额		
现金及现金等价物净增加额	3,524,189,308.44	-2,143,232,046.75

5. 现金和现金等价物的构成

(1) 明细情况

项 目	期末数	期初数
1) 现金	21,751,488,241.82	18,227,298,933.38
其中: 库存现金	92,369.56	122,176.10
可随时用于支付的银行存款	21,620,469,076.50	18,185,871,109.84
可随时用于支付的其他货币资金	130,926,795.76	41,305,647.44
2) 现金等价物		
其中: 三个月内到期的债券投资		
3) 期末现金及现金等价物余额	21,751,488,241.82	18,227,298,933.38
其中: 母公司或集团内子公司使用受限制的现金及现金等价物		

(2) 公司本年不存在使用范围受限但仍属于现金和现金等价物的情况

(3) 资产负债表中的货币资金与现金流量表中的现金的关系

项 目	期末数	期初数
资产负债表中货币资金	27,680,739,996.27	25,421,106,757.23
其中：库存现金	92,369.56	122,176.10
银行存款	12,327,781,439.81	9,723,687,161.37
其他货币资金	5,437,038,595.17	6,673,214,932.91
存放长虹财务公司存款	9,874,717,723.17	8,998,306,670.20
应收利息	41,109,868.56	25,775,816.65
减：受限的其他货币资金（不作为现金部分的金额）	5,379,535,630.09	6,762,293,848.07
其中：受限的保函保证金	310,099,086.79	378,699,539.86
受限的信用证保证金	1,739,611,051.85	2,455,526,207.48
受限的银行承兑汇票保证金	3,302,018,934.37	3,893,813,673.39
受限的第三方平台款项	111,000.00	135,240.00
受限的贷款保证金		3,562,039.40
受限的远期交易保证金	6,774,962.98	6,351,565.73
受限的房款按揭保证金	7,179,132.77	7,446,782.07
受限的冻结款	13,741,461.33	16,758,800.14
减：应收利息	41,109,868.56	25,775,816.65
减：受限的银行存款（不作为现金部分的金额）	508,606,255.80	405,738,159.13
其中：质押定期存款	500,000,000.00	400,000,000.00
冻结资金	8,606,255.80	5,738,159.13
加：持有待售资产中的货币资金		
现金流量表中的现金	21,751,488,241.82	18,227,298,933.38

(4) 不属于现金和现金等价物的货币资金

项 目	期末数	期初数	不属于现金和现金等价物的理由
受限的保函保证金	310,099,086.79	378,699,539.86	使用受限
受限的信用证保证金	1,739,611,051.85	2,455,526,207.48	使用受限
受限的银行承兑汇票保证金	3,302,018,934.37	3,893,813,673.39	使用受限
受限的第三方平台款项	111,000.00	135,240.00	使用受限

项 目	期末数	期初数	不属于现金和现金等价物的理由
受限的信贷保证金		3,562,039.40	使用受限
受限的远期交易保证金	6,774,962.98	6,351,565.73	使用受限
受限的房款按揭保证金	7,179,132.77	7,446,782.07	使用受限
受限的冻结款	13,741,461.33	16,758,800.14	使用受限
应收利息	41,109,868.56	25,775,816.65	利息计提
质押定期存款	500,000,000.00	400,000,000.00	使用受限
冻结资金	8,606,255.80	5,738,159.13	使用受限
小 计	5,929,251,754.45	7,193,807,823.85	

6. 筹资活动相关负债变动情况

项 目	期初数	本期增加		本期减少		期末数
		现金变动	非现金变动[注]	现金变动	非现金变动[注]	
短期借款	10,232,024,326.25	17,073,722,017.68	6,393,662,597.82	14,998,259,814.46	6,498,341,198.02	12,202,807,929.27
长期借款（含一年内到期的长期借款）	6,214,065,600.84	5,683,555,811.06	35,271,085.01	4,504,822,039.34		7,428,070,457.57
租赁负债（含一年内到期的租赁负债）	393,539,204.82		144,732,140.82	148,061,193.51		390,210,152.13
小 计	16,839,629,131.91	22,757,277,828.74	6,573,665,823.65	19,651,143,047.31	6,498,341,198.02	20,021,088,538.97

[注] 主要系本集团根据供应商融资安排，发生从应付款项重分类至短期借款，在实际支付该部分款项时按照经济业务实质在经营活动现金流列报

7. 净额列报现金流量情况

项 目	相关事实和情况	采用净额列报的依据	财务影响
远期外汇交割	公司按照法人主体，将外汇合约交割收益或亏损列报于收到其他与投资活动有关的现金、支付其他与投资活动有关的现金	信息直观	无
受限资金	公司按照法人主体，将受限资金当期变动额列报于收到其他与筹资活动有关的现金、支付其他与筹资活动有关的现金	滚动体现	无
票据贴现筹资款	公司按照法人主体，将公司内部票据贴现未到期当期变动额列报从销售商品、提供劳务收到的现金/购买商品、接受劳务支付的现金重分类至收到其他与筹资活动有关的现金/支付其他与筹资活动有关的现金	滚动体现	无

(四) 其他

1. 外币货币性项目

(1) 明细情况

项 目	期末外币余额	折算汇率	期末折算成人民币余额
货币资金			
其中：美元	223,704,230.22	7.0288	1,572,372,293.37
日元	55,357.18	0.0448	2,480.00
欧元	40,276,997.05	8.2355	331,701,209.21
澳元	19,081,738.81	4.6892	89,478,089.63
港币	2,666,046.17	0.9032	2,407,972.90
巴基斯坦卢比	1,185,285,327.09	0.0251	29,750,661.71
印尼盾	70,070,837,666.82	0.000417	29,219,539.31
英镑	73,648.78	9.4346	694,846.78
捷克克朗	13,918,962.64	0.3407	4,742,190.57
韩元	29,405,891.00	0.00486	142,912.63
印度卢比	22,863,163.20	0.0783	1,790,185.68
新加坡元	6,811,464.04	5.4586	37,181,057.61
泰铢	46,122,141.42	0.2225	10,262,176.47
越南盾	23,762,664,461.00	0.0002676	6,358,889.01

项 目	期末外币余额	折算汇率	期末折算成人民币余额
马币	1,535,103.90	1.7319	2,658,646.44
菲律宾比索	11,830,557.19	0.1195	1,413,751.58
波兰兹罗提	243,474.22	1.9497	474,701.69
墨西哥比索	71,731,074.99	0.3899	27,967,946.14
加拿大元	12.46	5.1142	63.72
应收账款			
其中：美元	586,469,042.28	7.0288	4,122,173,604.38
欧元	72,349,401.61	8.2355	595,833,496.96
澳元	50,132,592.83	4.6892	235,081,754.30
港币	59,045,726.23	0.9032	53,330,099.93
巴基斯坦卢比	382,372,226.69	0.0251	9,597,542.89
印尼盾	288,738,705,339.97	0.000417	120,404,040.13
英镑	132,938.16	9.4346	1,254,218.36
捷克克朗	6,971,186.63	0.3407	2,375,083.28
韩元	2,038,228,346.00	0.00486	9,905,789.76
印度卢比	24,743,140.14	0.0783	1,937,387.87
泰铢	22,962,754.84	0.2225	5,109,212.95
马币	3,526,816.03	1.7319	6,108,092.68
菲律宾比索	202,910,485.08	0.1195	24,247,802.97
波兰兹罗提	615,881.99	1.9497	1,200,785.12
其他应收款			
其中：美元	373,930.45	7.0288	2,628,282.35
欧元	205,646.10	8.2355	1,693,598.46
港币	462,395.00	0.9032	417,635.16
巴基斯坦卢比	4,269,326.29	0.0251	107,160.09
印尼盾	960,821,358.58	0.000417	400,662.51
捷克克朗	3,431,153.69	0.3407	1,168,994.06
印度卢比	357,914.73	0.0783	28,024.72
越南盾	2,212,375,380.00	0.0002676	592,031.65

项 目	期末外币余额	折算汇率	期末折算成人民币余额
马币	7,722.00	1.7319	13,373.73
菲律宾比索	1,963,023.21	0.1195	234,581.27
墨西哥比索	1,539,713.20	0.3899	600,334.18
短期借款			
其中：美元	376,703,051.78	7.0288	2,647,770,410.35
欧元	13,568,087.24	8.2355	111,739,982.47
应付账款			
其中：美元	56,849,681.71	7.0288	399,585,042.80
欧元	1,346,144.20	8.2355	11,086,170.56
澳元	4,215,690.63	4.6892	19,768,216.50
巴基斯坦卢比	734,350,831.47	0.0251	18,432,205.87
印尼盾	112,135,939,996.12	0.000417	46,760,686.98
印度卢比	5,882,022.00	0.0783	460,562.32
越南盾	7,667,478,653.00	0.0002676	2,051,817.29
菲律宾比索	142,148,774.32	0.1195	16,986,778.53
波兰兹罗提	21,563.55	1.9497	42,042.45
墨西哥比索	8,033,923.56	0.3899	3,132,426.80
其他应付款			
其中：美元	12,467,903.54	7.0288	87,634,400.40
欧元	3,313,607.40	8.2355	27,289,213.74
澳元	3,604,916.71	4.6892	16,904,175.44
港币	217,529.50	0.9032	196,472.64
巴基斯坦卢比	272,538,587.25	0.0251	6,840,718.54
印尼盾	30,035,611,809.53	0.000417	12,524,850.12
英镑	220,136.72	9.4346	2,076,901.90
捷克克朗	61,507,546.53	0.3407	20,955,621.10
新加坡元	10,096.78	5.4586	55,114.28
泰铢	732,218.47	0.2225	162,918.61
越南盾	10,797,537,126.00	0.0002676	2,889,420.93

项 目	期末外币余额	折算汇率	期末折算成人民币余额
马币	118,495.00	1.7319	205,221.49
菲律宾比索	4,047,226.11	0.1195	483,643.52
波兰兹罗提	29,983.46	1.9497	58,458.75
墨西哥比索	4,132,474.19	0.3899	1,611,251.69
租赁负债			
其中：美元	7,355,412.11	7.0288	51,699,720.64
欧元	5,262,880.77	8.2355	43,342,454.58
澳元	631,775.70	4.6892	2,962,522.61
港币	950,544.90	0.9032	858,532.15
印度卢比	721,287.00	0.0783	56,476.77
越南盾	71,324,785,330.00	0.0002676	19,086,512.55
菲律宾比索	1,636,190.38	0.1195	195,524.75

(2) 境外经营实体说明

境外公司名称	控股股东	主要经营地	记账本位币	记账本位币是否发生变化	变化原因
长虹欧洲电器有限责任公司	本公司	捷克	捷克克朗	否	
长虹北美研发中心有限公司	本公司	美国	美元	否	
长虹（中国香港）贸易有限公司	本公司	中国香港	港币	否	
长虹印尼电器有限公司	本公司	印度尼西亚	印度尼西亚卢比	否	
长虹国际控股（香港）有限公司	本公司	中国香港	港币	否	
恒联贸易有限公司	本公司	中国香港	港币	否	
Electra Investments B.V.	四川虹视显示技术有限公司	阿姆斯特丹	欧元	否	
ORION OLED Co.,Ltd.	Electra Investments B.V.	韩国龟尾	韩元	否	
长虹电器印度私营有限公司	四川长虹网络科技有限责任公司	印度	印度卢比	否	
长虹佳华控股有限公司	长虹（香港）贸易有限公司	百慕大	港币	否	

境外公司名称	控股股东	主要经营地	记账本位币	记账本位币是否发生变化	变化原因
安健控股有限公司	长虹(香港)贸易有限公司	英属维尔京群岛	港币	否	
长虹电器(澳大利亚)有限公司	长虹国际控股(香港)有限公司	澳大利亚	澳元	否	
华意压缩机巴塞罗那有限责任公司	长虹华意压缩机股份有限公司	西班牙巴塞罗那	欧元	否	
高益集团有限公司	长虹佳华控股有限公司	英属维尔京群岛	港币	否	
港虹实业有限公司	长虹佳华控股有限公司	中国香港	港币	否	
长虹佳华(香港)资讯产品有限公司	长虹佳华控股有限公司	中国香港	港币	否	
WIDE MIRACLE LIMITED	港虹实业有限公司	英属维尔京群岛	港币	否	
CH-Meiling International (Philippines) Inc.	长虹美菱股份有限公司	菲律宾	比索	否	
Changhong Ruba Trading Company (Private) Limited.	长虹美菱股份有限公司	巴基斯坦拉合尔	巴基斯坦卢比	否	
长虹德国有限公司	长虹欧洲电器有限责任公司	德国	欧元	否	
越南长虹电工有限责任公司	四川长虹器件科技有限公司	越南	美元	否	
CHANGHONG MEILING ELECTRIC INDONESIA, PT	中山长虹电器有限公司	印度尼西亚	印度尼西亚卢比	否	
长虹电器(马来西亚)有限责任公司	长虹国际控股(香港)有限公司	马来西亚	马来西亚林吉特	否	
长虹电器(泰国)有限责任公司	长虹国际控股(香港)有限公司	泰国	泰铢	否	
长虹电器(新加坡)有限责任公司	长虹国际控股(香港)有限公司	新加坡	新加坡元	否	
长虹国际(越南)有限责任公司	长虹国际控股(香港)有限公司	越南	越南盾	否	
加西贝拉墨西哥有限责任公司	加西贝拉压缩机有限公司	墨西哥	墨西哥比索	否	
PT. Changhong Jiahua Information Technology Indonesia	长虹佳华(香港)资讯产品有限公司	印度尼西亚	印度尼西亚卢比	否	

境外公司名称	控股股东	主要经营地	记账本位币	记账本位币是否发生变化	变化原因
CHANGHONG JIAHUA INFORMATION TECHNOLOGY PHILIPPINES INC.	长虹佳华（香港）资讯产品有限公司	菲律宾	比索	否	
CH & ML 电器墨西哥有限责任公司	广东长虹电子有限公司	墨西哥	墨西哥比索	否	

2. 租赁

(1) 公司作为承租人

1) 使用权资产相关信息详见本财务报表附注五(一)20之说明。

2) 公司对短期租赁和低价值资产租赁的会计政策详见本财务报表附注三(三十三)之说明。计入当期损益的短期租赁费用和低价值资产租赁费用金额如下：

项 目	本期数	上年同期数
短期租赁费用	42,157,211.90	27,749,579.90
低价值资产租赁费用（短期租赁除外）	260,874.29	
合 计	42,418,086.19	27,749,579.90

3) 与租赁相关的当期损益及现金流

项 目	本期数	上年同期数
租赁负债的利息费用	15,535,211.11	10,321,247.55
计入当期损益的未纳入租赁负债计量的可变租赁付款额		
转租使用权资产取得的收入		
与租赁相关的总现金流出	190,479,279.70	132,873,098.59
售后租回交易产生的相关损益		

4) 租赁负债的到期期限分析和相应流动性风险管理详见本财务报表附注九(二)之说明。

(2) 公司作为出租人

1) 经营租赁

租赁收入

项 目	本期数	上年同期数
租赁收入	141,157,031.32	138,388,180.86
其中：未纳入租赁收款额计量的可变租赁付款额 相关收入		

2) 融资租赁

① 与融资租赁相关的当期损益

项 目	本期数	上年同期数
销售损益	124,916,043.64	132,020,354.51
租赁投资净额的融资收益		
未纳入租赁投资净额的 可变租赁付款额相关收入		

② 根据与承租人签订的租赁合同，不可撤销租赁未来将收到的未折现租赁收款额

剩余期限	期末数	上年年末数
1 年以内	1,919,792,934.36	147,358,066.02
1-2 年	127,351,310.11	3,215,673,355.82
2-3 年	132,755,115.65	113,153,417.96
3-4 年	59,294,974.80	
4-5 年	46,783,148.42	
合 计	2,285,977,483.34	3,476,184,839.80

3. 供应商融资安排

(1) 供应商融资安排的条款和条件

供应商融资安排类型	条款和条件
虹链优单业务	供应商根据公司开具的虹链优单，在金融机构办理贴现，缩短了回款期限

(2) 供应商融资安排相关负债情况

1) 相关负债账面价值

项 目	期末数	期初数
应付账款[注]	1,217,932,960.25	557,603,529.77
其中：供应商已收到款项	1,217,932,960.25	557,603,529.77
小 计	1,217,932,960.25	557,603,529.77

2) 相关负债付款到期日区间

项 目	期末付款到期日区间
属于融资安排的负债	发票开具后 1-6 个月

[注] 供应商融资安排中应付账款项目下供应商已收到款项不包含并表范围内母公司以及子公司之间开具的应付信用证贴现

六、研发支出

(一) 研发支出

项 目	本期数	上年同期数
工资及社保	1,162,616,846.17	1,048,579,776.89
材料损耗	635,397,011.78	610,130,732.51
折旧摊销费	175,377,728.98	176,168,340.92
设计开发和试制费	494,626,121.02	536,623,959.03
其他研发支持费用	236,440,121.07	229,982,917.90
合 计	2,704,457,829.02	2,601,485,727.25
其中：费用化研发支出	2,258,866,558.12	2,142,135,309.89
资本化研发支出	445,591,270.90	459,350,417.36

(二) 开发支出

1. 开发支出期初期末余额变动情况

项 目	期初余额	本期增加		本期减少			期末余额
		内部开发支出	其他	确认为 无形资产	转入当期损益	其他	
开发支出	416,681,827.42	445,591,270.90		407,049,420.08		640,663.47	454,583,014.77
合 计	416,681,827.42	445,591,270.90		407,049,420.08		640,663.47	454,583,014.77

2. 开发支出减值情况

(1) 开发支出减值准备变动情况

项 目	期初数	本期增加		本期减少		期末数
		计提	其他	处置或报废	其他	
开发支出	23,729,800.37	2,287,633.78			640,663.47	25,376,770.68
小 计	23,729,800.37	2,287,633.78			640,663.47	25,376,770.68

七、在其他主体中的权益

(一) 企业集团的构成

1. 公司将长虹美菱股份有限公司、长虹华意压缩机股份有限公司等 176 家子公司及孙公司纳入合并财务报表范围。
2. 子公司基本情况

子公司名称	子公司简称	主要经营地	币种	注册资本	主要经营地及注册地	业务性质	持股比例(%)		取得方式
							直接	间接	
长虹顺达通科技发展有限公司	顺达通	绵阳	人民币	100,000,000.00	绵阳	贸易	95.00	5.00	出资设立
成都长虹融资租赁有限责任公司	成都租赁	成都	人民币	1,000,000,000.00	成都	融资租赁业务	76.00	24.00	出资设立
四川虹尚建筑工程有限公司	虹尚建筑	绵阳	人民币	50,000,000.00	绵阳	工程施工	100.00		出资设立
四川虹魔方网络科技有限公司	虹魔方	绵阳	人民币	20,000,000.00	绵阳	计算机网络等增值服务	100.00		出资设立
四川长虹集能阳光科技有限公司	集能阳光	绵阳	人民币	22,805,800.00	绵阳	轻工制造	78.93	8.77	出资设立
广东长虹电子有限公司	广东长虹	中山	人民币	500,000,000.00	中山	轻工制造	91.00		出资设立
长虹欧洲电器有限责任公司	欧洲长虹	布拉格	捷克克朗	814,748,000.00	布拉格	轻工制造	100.00		出资设立
长虹北美研发中心有限公司	北美研发	加利福尼亚	美元	1,400,000.00	加利福尼亚	研发	100.00		出资设立
四川长虹新网科技有限责任公司	新网科技	绵阳	人民币	200,000,000.00	绵阳	软件和信息技术服务业	70.50	2.73	出资设立
四川长虹虹微科技有限公司	虹微公司	成都	人民币	20,000,000.00	成都	研发	70.00	30.00	出资设立
四川长虹电子系统有限公司	电子系统	绵阳	人民币	41,852,744.00	绵阳	轻工制造	90.44	9.56	出资设立
长虹(香港)贸易有限公司	香港长虹	中国香港	港币	200,000,000.00	中国香港	商品流通	100.00		出资设立
四川长虹包装印务有限公司	长虹包装	绵阳	人民币	15,000,000.00	绵阳	轻工制造	95.00	5.00	出资设立

子公司名称	子公司简称	主要经营地	币种	注册资本	主要经营地及注册地	业务性质	持股比例(%)		取得方式
							直接	间接	
四川长虹精密电子科技有限公司	长虹精密	绵阳	人民币	68,000,000.00	绵阳	轻工制造	95.00	5.00	出资设立
四川长虹技佳精工有限公司	长虹技佳	绵阳	人民币	100,000,000.00	绵阳	轻工制造	95.00	5.00	出资设立
四川长虹创新投资有限公司	长虹创投	绵阳	人民币	100,000,000.00	绵阳	投资	95.00		出资设立
四川长虹民生物流股份有限公司	长虹民生	绵阳	人民币	122,746,389.00	绵阳	物流	70.27		出资设立
长虹美菱股份有限公司[注]	长虹美菱	合肥	人民币	1,029,923,715.00	合肥	轻工制造	24.42	3.28	非同一控制下企业合并
四川长虹快益点电器服务有限公司	快益点	绵阳	人民币	15,000,000.00	绵阳	售后服务	90.00	10.00	出资设立
四川长虹电源股份有限公司	长虹电源	绵阳	人民币	375,000,000.00	绵阳	轻工制造	80.00		同一控制下企业合并
四川长虹置业有限公司	长虹置业	绵阳	人民币	423,840,000.00	绵阳	房地产	92.38	7.62	出资设立
长虹华意压缩机股份有限公司[注]	长虹华意	景德镇	人民币	695,995,979.00	景德镇	轻工制造	31.11		非同一控制下企业合并
四川虹视显示技术有限公司	虹视	成都	人民币	604,000,000.00	成都	轻工制造	59.60		出资设立
四川虹信软件股份有限公司	虹信软件	绵阳	人民币	80,810,000.00	绵阳	软件服务	59.40	14.85	出资设立

子公司名称	子公司简称	主要经营地	币种	注册资本	主要经营地及注册地	业务性质	持股比例(%)		取得方式
							直接	间接	
长虹印尼电器有限公司	印尼长虹	印尼雅加达	美元	10,000,000.00	印尼雅加达	轻工制造	88.00	12.00	出资设立
成都长虹电子科技有限责任公司	成都科技	成都	人民币	120,000,000.00	成都	轻工制造	99.00	1.00	出资设立
广元长虹电子科技有限公司	广元长虹	广元	人民币	10,000,000.00	广元	轻工制造	99.00	1.00	出资设立
绵阳科技城大数据技术有限公司	大数据	绵阳	人民币	60,000,000.00	绵阳	研发	58.33		出资设立
远信融资租赁有限公司	远信租赁	上海	人民币	500,000,000.00	上海	融资租赁业务	50.00	50.00	出资设立
四川长虹通信科技有限公司	长虹通信	绵阳	人民币	100,000,000.00	绵阳	制造、销售	80.00		出资设立
四川智易家网络科技有限公司	智易家	绵阳	人民币	70,000,000.00	绵阳	商品流通	50.00	50.00	出资设立
四川长虹点点帮科技有限公司	点点帮	绵阳	人民币	100,000,000.00	绵阳	商品流通	100.00		出资设立
四川长虹智慧健康科技有限公司	智慧健康	绵阳	人民币	50,000,000.00	绵阳	研发	85.00		出资设立
长虹国际控股(香港)有限公司	长虹国际	中国香港	美元	40,000,000.00	中国香港	商品流通	100.00		出资设立
零八一电子集团有限公司	081集团	广元	人民币	1,000,000,000.00	广元	轻工制造	100.00		出资设立
四川省绵阳市虹欢科技有限责任公司	虹欢科技	绵阳	人民币	10,000,000.00	绵阳	软件开发	95.00	5.00	非同一控制下企业合并
绵阳长虹科技有限公司	绵阳科技	绵阳	人民币	330,000,000.00	绵阳	房地产	100.00		出资设立

子公司名称	子公司简称	主要经营地	币种	注册资本	主要经营地及注册地	业务性质	持股比例(%)		取得方式
							直接	间接	
恒联贸易有限公司	恒联贸易	中国香港	美元	10,000,000.00	中国香港	家用电器、电子元器件进出口 转口贸易	80.00	20.00	出资设立

[注] 此处均为考虑股份回购后的持股比例，长虹美菱未考虑股份回购前直接持股 24.12%，间接持股比例 3.24%；长虹华意未考虑股份回购前持股比例为 30.60%

3. 孙公司基本情况

控制方	孙公司全称	孙公司简称	币种	注册资本	注册及经营/办公地	业务性质	持股比例(%)	
							直接	间接
长虹创投	四川长虹股权投资管理有限公司	股权管理公司	人民币	10,000,000.00	绵阳	租赁和商务服务业	100.00	
长虹国际	长虹电器（澳大利亚）有限公司	澳洲长虹	澳元	14,979,959.76	墨尔本	商品流通	100.00	
	长虹电器（马来西亚）有限责任公司	马来西亚长虹	美元	1,000,000.00	马来西亚	商品流通	100.00	
	长虹电器（泰国）有限责任公司	泰国长虹	美元	3,150,000.00	泰国	商品流通	100.00	
	长虹电器（新加坡）有限责任公司	新加坡长虹	美元	1,000,000.00	新加坡	商品流通	100.00	
	长虹国际（越南）有限责任公司	越南长虹	美元	1,000,000.00	越南	商品流通	100.00	
香港长虹	安健控股有限公司	安健控股	美元	50,000.00	英属维尔京群岛	商品	100.00	

控制方	孙公司全称	孙公司简称	币种	注册资本	注册及经营 /办公地	业务性质	持股比例 (%)	
							直接	间接
安健控股	长虹佳华控股有限公司	长虹佳华	港币	200,000,000.00	百慕大	商品流通	76.82	0.62
长虹佳华	高益集团有限公司	高益集团	美元	50,000.00	英属维尔京群岛	商品流通	100.00	
	长虹佳华(香港)资讯产品有限公司	长虹佳华资讯	港币	10,000,000.00	中国香港	商品流通	100.00	
佳华资讯	PT. Changhong Jiahua Information Technology Indonesia	佳华印尼	印尼盾	28,000,000,000.00	印尼	商品流通	90.00	10.00
	CHANGHONG JIAHUA INFORMATION TECHNOLOGY PHILIPPINES INC.	佳华菲律宾	比索	110,000,000.00	菲律宾	商品流通	100.00	
高益集团	港虹实业有限公司	港虹实业	港币	20,000.00	中国香港	商品流通	100.00	
港虹实业	四川长虹佳华信息产品有限责任公司	佳华信产	人民币	1,150,000,000.00	绵阳	分销	90.00	10.00
	Wide Miracle Limited	WIDE	港币	2,000.00	英属维尔京群岛	投资	100.00	
佳华信产	四川长虹佳华数字技术有限公司	佳华数字	人民币	50,000,000.00	绵阳	商品流通	100.00	
	北京佳存智联云科技有限公司	佳华智能	人民币	100,000,000.00	北京	商品流通	50.00	50.00
	四川长虹云计算有限公司	云计算	人民币	60,000,000.00	绵阳	增值电信业务中的互联网数据中心业务		100.00
	四川长虹佳华哆啦有货电子商务有限公司	佳华哆啦有货	人民币	100,000,000.00	绵阳	商品流通	100.00	
	四川长虹信息服务有限公司	长虹信息服务	人民币	200,000,000.00	绵阳	商品流通	100.00	

控制方	孙公司全称	孙公司简称	币种	注册资本	注册及经营 /办公地	业务性质	持股比例 (%)	
							直接	间接
云计算	北京长虹信息技术有限公司	云服务	人民币	50,000,000.00	绵阳	软件和信息技术 服务业	100.00	
佳华数字	北京长虹佳华信息科技有限公司	北京佳华信息 科技	人民币	100,000,000.00	北京	商品流通	100.00	
长虹置业	景德镇长虹置业有限公司	景德镇置业	人民币	80,000,000.00	景德镇	房地产	90.00	10.00
	东莞长虹置业有限公司	东莞长虹	人民币	1,000,000.00	东莞	房地产	100.00	
	四川长虹缤纷时代商业管理有限公司	缤纷时代	人民币	10,000,000.00	绵阳	房地产	100.00	
	绵阳安州长虹置业有限公司	安州长虹	人民币	60,000,000.00	绵阳	房地产	100.00	
	绵阳虹盛泰置业有限公司	虹盛泰	人民币	10,000,000.00	绵阳	房地产	100.00	
	成都长虹置业有限公司	成都置业	人民币	230,000,000.00	成都	房地产	100.00	
	绵阳虹创置业有限公司	虹创置业	人民币	1,000,000.00	绵阳	房地产	100.00	
	绵阳虹隆泰置业有限公司	虹隆泰置业	人民币	120,000,000.00	绵阳	房地产	100.00	
成都置业	成都锦成置业有限公司	锦成置业	人民币	180,000,000.00	成都	房地产	100.00	
长虹精密	四川长虹器件科技有限公司	长虹器件	人民币	80,000,000.00	绵阳	轻工制造	100.00	
	广元长虹精密电子科技有限公司	广元精密	人民币	4,000,000.00	广元	制造销售	100.00	
长虹器件	四川虹锐电工有限责任公司	虹锐电工	人民币	20,000,000.00	绵阳	轻工制造	90.00	10.00
	四川长虹电子部品有限公司	长虹电子部品	人民币	100,000,000.00	绵阳	轻工制造	100.00	

控制方	孙公司全称	孙公司简称	币种	注册资本	注册及经营 /办公地	业务性质	持股比例 (%)	
							直接	间接
	越南长虹电工有限责任公司	长虹电工	美元	2,000,000.00	越南	轻工制造	100.00	
	绵阳虹坤电子科技有限公司	虹坤电子科技	人民币	10,000,000.00	绵阳	轻工制造	100.00	
虹锐电工	广东长虹器件科技有限公司	广东器件	人民币	10,000,000.00	中山	轻工制造	100.00	
新网科技	四川长虹网络科技有限责任公司	网络公司	人民币	100,000,000.00	绵阳	轻工制造	100.00	
网络公司	成都长虹网络科技有限责任公司	成都网络	人民币	8,000,000.00	成都	商品流通	99.00	1.00
	长虹电器印度私营有限公司	印度长虹	卢币	15,000,000.00	印度	制造	100.00	
	四川卓尔检测技术有限公司	卓尔检测	人民币	10,000,000.00	绵阳	质量检测	100.00	
长虹技佳	四川长虹模塑科技有限公司	长虹模塑	人民币	120,000,000.00	绵阳	轻工制造	100.00	
	四川长虹虹佳科技有限公司	虹佳科技	人民币	10,000,000.00	绵阳	轻工制造	100.00	
长虹模塑	中山广虹模塑科技有限公司	中山模塑	人民币	30,000,000.00	中山	轻工制造	97.00	3.00
	广元长虹模塑科技有限公司	广元模塑	人民币	2,000,000.00	广元	制造业	100.00	
长虹民生	四川虹海物流有限公司	虹海物流	人民币	10,000,000.00	绵阳	物流运输	100.00	
	成都长虹民生物流有限公司	成都民生物流	人民币	50,000,000.00	成都	物流运输	100.00	
	四川长虹民生国际货运代理有限公司	民生货代	人民币	1,000,000.00	绵阳	物流运输	100.00	
长虹美菱	中科美菱低温科技股份有限公司	中科美菱	人民币	96,730,934.00	合肥	制造、销售	47.45	
	四川虹美智能科技有限公司	虹美智能	人民币	5,000,000.00	绵阳	软件开发	100.00	

控制方	孙公司全称	孙公司简称	币种	注册资本	注册及经营 /办公地	业务性质	持股比例 (%)	
							直接	间接
	绵阳美菱制冷有限责任公司	绵阳美菱	人民币	100,000,000.00	绵阳	制造、销售	95.00	5.00
	江西美菱电器有限责任公司	江西美菱电器	人民币	50,000,000.00	景德镇	制造、销售	98.75	1.25
	四川长虹空调有限公司	长虹空调公司	人民币	850,000,000.00	绵阳	制造、销售	100.00	
	中山长虹电器有限公司	中山长虹	人民币	334,000,000.00	中山	制造、销售	90.00	10.00
	合肥美菱集团控股有限公司	美菱集团	人民币	80,000,000.00	合肥	制造、销售	100.00	
	长虹美菱日电科技有限公司	日电科技	人民币	83,000,000.00	中山	制造、销售	99.04	
	CH-Meiling International (Philippines) Inc.	CH-Meiling International	人民币	6,889,100.00	菲律宾	销售	100.00	
	合肥长虹美菱生活电器有限公司	合肥美菱	人民币	50,000,000.00	合肥	销售	70.00	
	合肥长虹实业有限公司	合肥长虹	人民币	100,000,000.00	合肥	制造、销售	99.00	1.00
	绵阳长虹智慧家电有限公司	绵阳智慧家电	人民币	500,000,000.00	绵阳	制造、销售	99.00	1.00
长虹空调 公司	宏源地能热泵科技有限公司	宏源地能	人民币	105,190,800.00	绵阳	制造、销售	92.87	
	四川长虹智能空调技术有限公司	智能空调	人民币	100,000,000.00	绵阳	销售	100.00	
宏源地能	宏源地能热泵科技(中山)有限公司	宏源中山	人民币	105,455,600.00	中山	制造、销售	100.00	
美菱集团	合肥英凯特电器有限公司	英凯特电器	人民币	12,000,000.00	合肥	制造、销售	72.25	27.75
	美菱英凯特家电(合肥)有限公司	英凯特家电	人民币	24,793,117.36	合肥	制造、销售	100.00	

控制方	孙公司全称	孙公司简称	币种	注册资本	注册及经营 /办公地	业务性质	持股比例 (%)	
							直接	间接
	合肥美菱有色金属制品有限公司	有色金属	人民币	24,286,808.00	合肥	制造、销售	100.00	
中山长虹	广州长虹贸易有限公司	广州长虹贸易	人民币	1,000,000.00	广州	销售	100.00	
	Changhong Ruba Trading Company (Private) Limited	Changhong Ruba	人民币	83,089,784.92	巴基斯坦	销售	60.00	
	CHANGHONG MEILING ELECTRIC INDONESIA, PT	印尼长虹美菱	美元	6,000,000.00	印尼雅加达	销售	98.00	2.00
日电科技	河北虹茂日用电器科技有限公司	河北虹茂	人民币	5,000,000.00	邯郸	制造、销售	100.00	
中科美菱	安徽拓兴科技有限责任公司	安徽拓兴	人民币	10,000,000.00	合肥	技术研发	100.00	
	安徽菱安医疗器械有限公司	菱安医疗	人民币	50,000,000.00	合肥	制造、销售	100.00	
长虹华意	华意压缩机(荆州)有限公司	荆州华意	人民币	53,333,300.00	荆州市	轻工制造	100.00	
	加西贝拉压缩机有限公司	加西贝拉	人民币	840,000,000.00	嘉兴市	轻工制造	53.78	
	华意压缩机巴塞罗那有限责任公司	巴塞罗那公司	欧元	7,599,792.00	巴塞罗那	轻工制造	100.00	
	景德镇华铸机械有限公司	华铸机械	人民币	70,000,000.00	景德镇市	生产	100.00	
加西贝拉	加西贝拉(杭州)技术研发有限公司	加贝杭州	人民币	5,000,000.00	杭州市	研发	100.00	
	浙江加西贝拉科技服务股份有限公司	浙江加西贝拉	人民币	10,000,000.00	嘉兴市	技术服务	51.00	
	浙江威乐新能源压缩机有限公司	浙江威乐	人民币	80,000,000.00	上海	轻工制造	75.00	
	加西贝拉墨西哥有限责任公司	加西贝拉墨西	美元	20,000,000.00	墨西哥萨尔	生产	54.24	

控制方	孙公司全称	孙公司简称	币种	注册资本	注册及经营 /办公地	业务性质	持股比例 (%)	
							直接	间接
		哥			蒂约			
虹视	四川虹视显示器件有限公司	虹视显示器件	美元	16,500,000.00	成都	研发制造销售	34.24	65.76
	Electra Investments B.V.	Electra	欧元	18,000.00	Amsterdam	投资	100.00	
Electra	ORION OLED CO., LTD.	OOC	韩元	1,000,000,000.00	韩国龟尾市	研发		100.00
电子系统	盐亭长虹电子系统有限公司	盐亭长虹	人民币	5,000,000.00	盐亭	轻工制造	100.00	
欧洲长虹	长虹德国有限公司	德国长虹	欧元	25,000.00	德国	轻工制造	100.00	
广东长虹	中山市虹启赛贸易有限公司	广州启赛	人民币	500,000.00	广州南沙	销售	100.00	
	CH & ML 电器墨西哥有限责任公司	长虹墨西哥	美元	2,830,000.00	墨西哥	销售	90.00	10.00
快益点	绵阳快益点电器服务连锁有限公司	绵阳快益点	人民币	5,000,000.00	绵阳	售后服务	100.00	
虹信软件	四川智远乐享软件有限公司	智远软件	人民币	10,000,000.00	绵阳	软件开发	100.00	
	四川长虹云数信息技术有限公司	云数信息	人民币	20,000,000.00	绵阳	软件开发	100.00	
云数信息	梓潼长虹云数信息技术有限公司	梓潼云数	人民币	5,000,000.00	绵阳	软件开发	100.00	
智易家	乐家易连锁管理有限公司	乐家易	人民币	50,000,000.00	绵阳	销售	100.00	
	绵阳乐家易商贸连锁有限公司	绵阳乐家易	人民币	1,000,000.00	绵阳	销售	100.00	
	遂宁乐家易商贸有限公司	遂宁乐家易	人民币	1000,000.00	遂宁	销售	100.00	
	西宁长虹智慧家居有限公司	西宁智慧家居	人民币	1,000,000.00	西宁	软件和服务	70.00	30.00

控制方	孙公司全称	孙公司简称	币种	注册资本	注册及经营 /办公地	业务性质	持股比例 (%)	
							直接	间接
	青岛长虹智能家居有限公司	青岛智慧家居	人民币	1,000,000.00	青岛	软件和服务	70.00	30.00
	银川长虹智能家居有限公司	银川智慧家居	人民币	1,000,000.00	银川	软件和服务	70.00	30.00
	兰州长虹智能家居有限公司	兰州智慧家居	人民币	1,000,000.00	兰州	批发和零售业	70.00	30.00
	海口长虹智能家居有限公司	海口智慧家居	人民币	1,000,000.00	海口	批发和零售业	70.00	30.00
	天津长虹智能家居有限公司	天津智慧家居	人民币	1,000,000.00	河东	批发和零售业	70.00	30.00
	沈阳新长虹智能家居有限公司	沈阳智慧家居	人民币	1,000,000.00	沈阳	批发和零售业	70.00	30.00
	广州长虹智能家居有限公司	广州智慧家居	人民币	1,000,000.00	广州	批发和零售业	70.00	30.00
	北京长虹智能家居有限公司	北京智能家居	人民币	1,000,000.00	北京	制造业	70.00	30.00
	南宁长虹智能家居有限公司	南宁智慧家居	人民币	1,000,000.00	南宁	建筑业	70.00	30.00
	杭州长虹智能家居有限公司	杭州智慧家居	人民币	1,000,000.00	杭州	批发和零售业	70.00	30.00
	贵阳长虹智能家居有限公司	贵阳智能家居	人民币	1,000,000.00	贵阳	制造业	70.00	30.00
	长春长虹智能家居有限公司	长春智慧家居	人民币	1,000,000.00	长春	批发和零售业	70.00	30.00
	武汉长虹智能家居有限公司	武汉智慧家居	人民币	1,000,000.00	武汉	批发和零售业	70.00	30.00
	济南长虹智能家居有限公司	济南智慧家居	人民币	1,000,000.00	济南	制造业	70.00	30.00
	重庆长虹智能家居有限公司	重庆智慧家居	人民币	1,000,000.00	重庆	批发和零售业	70.00	30.00
	西安长虹智能家居有限公司	西安智慧家居	人民币	1,000,000.00	西安	制造业	70.00	30.00

控制方	孙公司全称	孙公司简称	币种	注册资本	注册及经营 /办公地	业务性质	持股比例 (%)	
							直接	间接
	哈尔滨长虹智慧家居有限公司	哈尔滨智慧家居	人民币	1,000,000.00	哈尔滨	批发和零售业	70.00	30.00
	南京长虹智慧家居有限公司	南京智慧家居	人民币	1,000,000.00	南京	软件和服务	70.00	30.00
	南昌长虹智能家居有限公司	南昌智能家居	人民币	1,000,000.00	南昌	批发和零售业	70.00	30.00
	石家庄长虹家用电器销售有限公司	石家庄家用电器	人民币	1,000,000.00	石家庄	批发和零售业	70.00	30.00
	福州长虹智慧家居有限公司	福州智慧家居	人民币	1,000,000.00	福州	制造业	70.00	30.00
	乌鲁木齐长虹智慧家居有限公司	乌鲁木齐智慧家居	人民币	1,000,000.00	乌鲁木齐	批发和零售业	70.00	30.00
	郑州长虹智慧家居有限公司	郑州智慧家居	人民币	1,000,000.00	郑州	批发和零售业	70.00	30.00
	成都长虹智慧家居有限公司	成都智慧家居	人民币	1,000,000.00	成都	批发和零售业	70.00	30.00
	合肥长虹智能家居有限公司	合肥智能家居	人民币	1,000,000.00	合肥	制造业	70.00	30.00
	昆明长虹智慧家居有限公司	昆明智慧家居	人民币	1,000,000.00	昆明	软件和服务	70.00	30.00
	太原长虹智慧家居有限公司	太原智慧家居	人民币	1,000,000.00	太原	批发和零售业	70.00	30.00
	长沙长虹智慧家居有限公司	长沙智慧家居	人民币	1,000,000.00	长沙	批发和零售业	70.00	30.00
	呼和浩特长虹智慧家居有限公司	呼和智慧家居	人民币	1,000,000.00	呼和浩特	销售	70.00	30.00
	上海长虹智创智能家居有限公司	上海智慧家居	人民币	1,000,000.00	上海	销售	70.00	30.00

控制方	孙公司全称	孙公司简称	币种	注册资本	注册及经营 /办公地	业务性质	持股比例 (%)	
							直接	间接
	宁波长虹智能家居有限公司	宁波智慧家居	人民币	1,000,000.00	宁波	销售	70.00	30.00
	中山长虹智能家居有限公司	中山长虹智慧家居	人民币	1,000,000.00	中山	销售	70.00	30.00
长虹包装	四川虹林包装科技有限公司	虹林包装	人民币	10,000,000.00	绵阳	轻工制造	100.00	
智慧健康	成都长虹医疗科技有限公司	医疗科技	人民币	5,000,000.00	成都	销售	51.00	
零八一集团	零八一电子集团四川力源电子有限公司	四川力源	人民币	75,000,000.00	广元	轻工制造	100.00	
	零八一电子集团四川红轮机械有限公司	四川红轮	人民币	83,450,000.00	广元	轻工制造	100.00	
	零八一电子集团四川天源机械有限公司	四川天源	人民币	64,000,000.00	广元	轻工制造	100.00	
	零八一电子集团四川天弘防务科技有限公司	天弘防务	人民币	1,000,000.00	广元	轻工制造	50.00	50.00
长虹电源	广东长虹电源有限责任公司	广东电源	人民币	10,000,000.00	广东	轻工制造	100.00	
	吉林长虹电源有限责任公司	吉林电源	人民币	10,000,000.00	吉林	轻工制造	100.00	
	绵阳虹源科技发展有限责任公司	绵阳虹源	人民币	100,000,000.00	绵阳	轻工制造	100.00	
	上海长虹电源科技有限公司	上海电源	人民币	10,000,000.00	上海	轻工制造	70.00	

(二) 其他原因的合并范围变动

1. 合并范围增加

公司名称	股权取得方式	股权取得时点	出资额	出资比例 (%)
绵阳虹隆泰置业有限公司	新设	2025/5/14	120,000,000.00	100.00
绵阳长虹智慧家电有限公司 [注 1]	新设	2025/3/21	500,000,000.00	99.00
呼和浩特长虹智慧家居有限公司	新设	2025/1/6	1,000,000.00	100.00
上海长虹智创智能家居有限公司	新设	2025/1/10	1,000,000.00	100.00
宁波长虹智慧家居有限公司	新设	2025/3/18	1,000,000.00	100.00
中山长虹智慧家居有限公司	新设	2025/4/24	1,000,000.00	100.00
上海长虹电源科技有限公司	新设	2025/2/21	7,000,000.00	70.00
恒联贸易有限公司[注 2]	新设	2025/4/14	10,000,000.00 美金	100.00
CH & ML 电器墨西哥有限责任公司	新设	2025/8/6	2,830,000.00 美金	100.00

[注 1] 绵阳长虹智慧家电有限公司实缴出资额为 100,000,000.00 元

[注 2] 截至 2025 年 12 月 31 日，恒联贸易有限公司尚未实缴出资

2. 合并范围减少

公司名称	股权处置方式	股权处置时点	处置日净资产	期初至处置日净利润
合肥美菱物联科技有限公司	注销	2025/12/12	27,265,804.27	-5,266,582.51

(三) 重要的非全资子公司

1. 明细情况

子公司名称	少数股东持股比例 (%)	本期归属于少数股东的损益	本期向少数股东宣告分派的股利	期末少数股东权益余额
长虹美菱	72.30	317,043,153.30	250,951,548.28	4,765,922,435.09
长虹华意	68.89	532,793,728.36	217,170,302.10	4,357,718,178.91
长虹佳华	22.56	82,153,158.71	26,539,935.75	681,635,900.58

2. 重要非全资子公司的主要财务信息

(1) 资产和负债情况

子公司	期末数		
	流动资产	非流动资产	资产合计
长虹美菱	15,920,781,908.05	6,382,010,640.11	22,302,792,548.16
长虹华意	11,438,038,352.21	3,423,685,013.52	14,861,723,365.73
长虹佳华	15,626,532,672.49	128,229,881.43	15,754,762,553.92

(续上表)

子公司	期末数		
	流动负债	非流动负债	负债合计
长虹美菱	15,359,674,809.26	451,845,354.58	15,811,520,163.84
长虹华意	8,473,345,600.45	631,047,505.16	9,104,393,105.61
长虹佳华	12,718,179,721.64	7,529,254.00	12,725,708,975.64

(续上表)

子公司	期初数		
	流动资产	非流动资产	资产合计
长虹美菱	17,945,175,930.54	6,027,427,965.94	23,972,603,896.48
长虹华意	9,732,085,226.76	3,859,878,747.75	13,591,963,974.51
长虹佳华	16,608,897,374.76	126,737,609.15	16,735,634,983.91

(续上表)

子公司	期初数		
	流动负债	非流动负债	负债合计
长虹美菱	17,169,225,232.08	327,015,292.98	17,496,240,525.06
长虹华意	7,643,270,800.48	529,076,355.07	8,172,347,155.55
长虹佳华	13,962,603,246.37	16,254,682.56	13,978,857,928.93

(2) 损益和现金流量情况

子公司名称	本期数			
	营业收入	净利润	综合收益总额	经营活动现金流量
长虹美菱	30,407,926,517.70	410,409,936.09	407,852,306.48	860,090,506.71
长虹华意	11,780,825,190.49	494,770,408.88	499,001,641.84	974,025,090.03
长虹佳华	40,112,840,533.93	366,892,752.11	388,414,670.23	311,671,759.08

(续上表)

子公司名称	上年同期数			
	营业收入	净利润	综合收益总额	经营活动现金流量
长虹美菱	28,601,036,014.96	699,270,051.82	698,751,994.19	3,970,257,217.96
长虹华意	11,966,527,971.76	450,210,134.65	445,167,230.69	769,849,682.34
长虹佳华	36,476,347,467.34	345,973,547.32	327,767,986.10	173,355,476.66

(四) 在合营企业或联营企业中的权益

1. 重要的合营企业或联营企业

(1) 基本情况

合营企业或联营企业名称	主要经营地	注册地	业务性质	持股比例(%)		对合营企业或联营企业投资的会计处理方法
				直接	间接	
四川长虹集团财务有限公司	绵阳	绵阳	财务公司	35.04	29.92	权益法核算

2. 重要合营企业的主要财务信息：无

3. 重要联营企业的主要财务信息

项目	期末数/本期数	期初数/上年同期数
	四川长虹集团财务有限公司	四川长虹集团财务有限公司
流动资产	10,384,670,670.25	9,525,171,424.34
其中：现金和现金等价物	6,364,038,739.42	8,876,073,062.41
非流动资产	10,367,678,962.69	9,446,437,672.70
资产合计	20,752,349,632.94	18,971,609,097.04
流动负债	17,011,254,355.88	15,247,189,316.44
非流动负债	3,025,918.46	3,138,934.88
负债合计	17,014,280,274.34	15,250,328,251.32
少数股东权益		
归属于母公司所有者权益	3,738,069,358.60	3,721,280,845.72
按持股比例计算的净资产份额	2,316,911,282.04	2,306,005,464.08
调整事项		
对联营企业权益投资的账面价值	2,316,911,282.04	2,306,005,464.08
存在公开报价的联营企业权益投资的公允价值		
营业收入	158,152,170.03	193,265,343.54

项 目	期末数/本期数	期初数/上年同期数
	四川长虹集团财务有限公司	四川长虹集团财务有限公司
财务费用		
所得税费用	33,064,849.55	60,693,862.02
净利润	105,089,737.58	103,263,025.58
终止经营的净利润		
其他综合收益		
综合收益总额	105,089,737.58	103,263,025.58
本期收到的来自联营企业的股利	57,360,475.57	56,067,932.91

4. 不重要的合营企业和联营企业的汇总财务信息

项 目	期末数/本期数	期初数/上年同期数
合营企业		
投资账面价值合计	2,136,121.30	2,326,602.20
下列各项按持股比例计算的合计数	-190,480.90	-312,419.16
净利润	-605,428.20	-789,934.67
其他综合收益		
综合收益总额	-605,428.20	-789,934.67
联营企业		
投资账面价值合计	1,810,339,980.96	1,773,629,230.21
下列各项按持股比例计算的合计数	208,317,301.16	89,124,366.86
净利润	619,768,239.15	267,614,744.68
其他综合收益	-50,536,190.99	-64,199,712.65
综合收益总额	569,232,048.16	203,415,032.03

八、政府补助

(一) 本期新增的政府补助情况

项 目	本期新增补助金额
与资产相关的政府补助	131,075,462.87
其中：计入递延收益	131,075,462.87

项 目	本期新增补助金额
与收益相关的政府补助	229,062,321.67
其中：计入递延收益	38,528,916.00
计入其他收益	190,533,405.67
合 计	360,137,784.54

(二) 涉及政府补助的负债项目

财务报表列报项目	期初数	本期新增补助金额	本期计入其他收益金额	本期计入营业外收入金额
递延收益	611,280,808.63	131,075,462.87	118,247,783.38	
递延收益	49,944,318.07	38,528,916.00	15,760,133.03	
小 计	661,225,126.70	169,604,378.87	134,007,916.41	

(续上表)

财务报表列报项目	本期冲减成本费用金额	本期冲减资产金额	其他变动减少	期末数	与资产/收益相关
递延收益			2,281,500.00	621,826,988.12	与资产相关
递延收益			6,120,000.00	66,593,101.04	与收益相关
小 计			8,401,500.00	688,420,089.16	

(三) 计入当期损益的政府补助金额

项 目	本期数	上年同期数
计入其他收益的政府补助金额	324,541,322.08	345,737,962.87
计入营业外收入的政府补助金额		
净额法下，冲减成本费用的金额		
净额法下，与资产相关的政府补助对应资产折旧摊销减少的金额		
财政贴息对利润总额的影响金额		
合 计	324,541,322.08	345,737,962.87

九、与金融工具相关的风险

本集团的主要金融工具包括借款、应收款项、应付款项、交易性金融资产、交易性金融负债等，各项金融工具的详细情况说明见本附注五。与这些金融工具有关的风险，以及本集团为降低这些风险所采取的风险管理政策如下所述。本集团管理层对这些风险敞口进行管理

和监控以确保将上述风险控制在限定的范围之内。

(一) 各类风险管理目标和政策

本集团从事风险管理的目标是在风险和收益之间取得适当的平衡,将风险对本集团经营业绩的负面影响降低到最低水平,使股东及其它权益投资者的利益最大化。基于该风险管理目标,本集团风险管理的基本策略是确定和分析本集团所面临的各种风险,建立适当的风险承受底线并进行风险管理,并及时可靠地对各种风险进行监督,将风险控制在限定的范围之内。

1. 市场风险

(1) 汇率风险

本集团进出口业务均涉及,主要结算币种为美元,承受汇率风险主要与美元、港币、日元、欧元及澳元有关,也涉及小量俄罗斯卢布、印度尼西亚卢比等小币种,其它主要业务活动以人民币计价结算。该等外币余额的资产和负债产生的汇率风险可能对本集团的经营业绩产生影响。本集团密切关注汇率变动对本集团的影响。本集团重视对汇率风险管理政策和策略的研究,为规避外币付款购汇支出、偿还美元贷款及利息支出的汇率风险以及外币收款结汇收入的汇率风险,本集团与银行已签订若干远期外汇合同。确认为衍生金融工具的远期外汇合同于 2025 年 12 月 31 日的公允价值为人民币 20,816,150.97 元。衍生金融工具公允价值变动已计入损益,详见本财务报表附注五(二)9 公允价值变动收益相关内容。同时随着国际市场占有份额的不断变化,若发生人民币汇率单边大幅变动等本集团不可控制的风险时,本集团将通过调整销售或采购策略降低由此带来的风险。

本集团期末外币货币性资产和负债情况详见本财务报表附注五(四)1 之说明。

(2) 利率风险

本集团的利率风险产生于银行借款及应付债券等带息债务。浮动利率的金融负债使本集团面临现金流量利率风险,固定利率的金融负债使本集团面临公允价值利率风险。本集团根据当时的市场环境来决定固定利率及浮动利率合同的相对比例。于 2025 年 12 月 31 日,集团的带息债务主要为美元、欧元和人民币计价的浮动利率借款合同,金额合计为 6,873,830,061.06 元,及美元、欧元和人民币计价的固定利率合同,金额为 12,732,684,302.17 元。本集团因利率变动引起金融工具公允价值变动的风险主要与固定利率银行借款有关。本集团因利率变动引起金融工具现金流量变动的风险主要与浮动利率银行借款有关。本集团密切关注该部分利率变动对本集团的影响,重视对利率风险管理政策和策略的研究,为规避偿还美元贷款利息支出的利率风险,本集团与银行已签订若干远期利率掉

期合同。

(3) 价格风险

本集团以市场价格销售家电及其他多元化产品，因此受到此等价格波动的影响。

2. 信用风险

于 2025 年 12 月 31 日，可能引起本集团财务损失的最大信用风险敞口主要来自于合同另一方未能履行义务而导致本集团金融资产产生的损失以及本集团承担的财务担保，具体包括：合并资产负债表中已确认的金融资产的账面金额；对于以公允价值计量的金融工具而言，账面价值反映了其风险敞口，但并非最大风险敞口，其最大风险敞口将随着未来公允价值的变化而改变。为降低信用风险，本集团成立专门部门确定信用额度、进行信用审批，并执行其它监控程序以确保采取必要的措施回收过期债权。同时，公司通过购买信用保险尽量降低债权信用违约的影响。此外，本集团于每个资产负债表日审核每一单项应收款的回收情况，以确保就无法回收的款项计提充分的坏账准备。因此，本集团管理层认为本集团所承担的信用风险已经大为降低。本集团的流动资金存放在长虹财务公司，故流动资金的信用风险较低。本集团采用了必要的政策确保所有销售客户均具有良好的信用记录。应收账款和合同资产合计数前五名金额合计 2,809,254,533.93 元，占年末应收账款和合同资产期末余额合计数的比例为 16.81%，不存在大客户依赖，除上述前五名外，本集团无其他重大信用集中风险。

(二) 流动性风险

流动风险为本集团在到期日无法履行其财务义务的风险。本集团管理流动性风险的方法是通过资金计划管理，确保有足够的资金流动性来履行到期债务，而不至于造成不可接受的损失或对企业信誉造成损害。本集团按资金计划周期需求，各以天、月度、季度、年度的频率刷新及统计各业务口子资金收付数据，提前做好资金计划，以确保债券到期有充裕的资金。本集团管理层对银行借款的使用情况进行监控并确保遵守借款协议，同时与金融机构进行融资磋商，以保持一定的授信额度，减低流动性风险性。

金融负债按剩余到期日分类

项 目	期末数				
	账面价值	未折现合同金额	1 年以内	1-3 年	3 年以上
银行借款	19,630,878,386.84	20,034,958,653.14	14,912,945,814.01	5,095,431,879.13	26,580,960.00
应付票据	20,673,457,628.79	20,673,457,628.79	20,673,457,628.79		
应付账款	23,187,055,947.13	23,187,055,947.13	23,187,055,947.13		

项 目	期末数				
	账面价值	未折现合同金额	1年以内	1-3年	3年以上
其他应付款	3,773,224,175.41	3,773,224,175.41	3,773,224,175.41		
租赁负债	390,210,152.13	439,697,397.78	113,727,677.94	261,669,199.45	64,300,520.39
衍生金融负债	90,587,085.28	90,587,085.28	90,587,085.28		
其他流动负债	103,433,306.35	103,433,306.35	103,433,306.35		
长期应付款	55,217,944.72	55,217,944.72			55,217,944.72
小 计	67,904,064,626.65	68,357,632,138.60	62,854,431,634.91	5,357,101,078.58	146,099,425.11

(续上表)

项 目	期初数				
	账面价值	未折现合同金额	1年以内	1-3年	3年以上
银行借款	16,446,089,927.09	16,699,323,898.11	13,213,549,342.43	3,485,774,555.68	
应付票据	23,872,795,226.33	23,872,795,226.33	23,872,795,226.33		
应付账款	23,316,677,088.72	23,316,677,088.72	23,316,677,088.72		
其他应付款	3,734,938,523.03	3,734,938,523.03	3,734,938,523.03		
租赁负债	393,539,204.82	506,801,340.08	194,677,685.16	312,123,654.92	
衍生金融负债	305,639,941.99	305,639,941.99	305,639,941.99		
其他流动负债	106,410,665.67	106,410,665.67	106,410,665.67		
长期应付款	55,555,409.20	55,555,409.20			55,555,409.20
小 计	68,231,645,986.85	68,598,142,093.13	64,744,688,473.33	3,797,898,210.60	55,555,409.20

1. 套期业务风险管理情况

项 目	相应风险管理策略和目标	被套期风险的定性和定量信息	被套期项目及相关套期工具之间的经济关系	预期风险管理目标有效实现情况	相应套期活动对风险敞口的影响
远期外汇合约、利率掉期合约	以套期保值为核心，以防范风险为目的的外汇或利率风险防范策略	套期工具的公允价值变动能够抵销被套期风险引起的被套期项目公允价值或现金流量变动的	见[注]	外汇套期指为管理外汇风险和利率风险引起的风险敞口，指定金融工具为套期工具，以使套期工具的公允价值或现金流量变动，预期抵销被套期项目全部或部分公允价值或现金流量变动的风	参照套期会计准则，为确保对冲的有效性，敞口对冲前提条件为币种相同，方向相反，且预计的收付

项目	相应风险管理策略和目标	被套期风险的定性和定量信息	被套期项目及相关套期工具之间的经济关系	预期风险管理目标有效实现情况	相应套期活动对风险敞口的影响
		程度		险管理活动	汇日期相近

[注] 远期外汇合约系基于业务产生的外汇敞口进行套期工具锁定：外汇敞口包括账面资产、账面负债和不可撤销订单。不可撤销订单，指尚未确认的确定承诺；尚未确认，是指尚未在资产负债表中确认；确定承诺，是指在未来某特定日期或期间，以约定价格交换特定数量资源、签订具有法律约束力的协议；利率掉期系交易双方约定在未来的一段时间内，按照约定的浮动利率和固定利率，互换浮动利息与固定利息，在付息日双方进行轧差交割

2. 开展符合条件套期业务并应用套期会计处理情况

项目	与被套期项目以及套期工具相关账面价值	已确认的被套期项目账面价值中所包含的被套期项目累计公允价值套期调整	套期有效性和套期无效部分来源	套期会计对公司的财务报表相关影响
套期类别				
套期工具-衍生金融资产	111,403,236.25		财务费用-汇兑损益； 投资收益； 公允价值变动收益	36,908,294.13
套期工具-衍生金融负债	90,587,085.28			
被套期项目-负债项	5,342,407,055.35			
被套期项目-资产项	9,489,768,754.60			

(三) 金融资产转移

1. 金融资产转移基本情况

转移方式	已转移金融资产性质	已转移金融资产金额	终止确认情况	终止确认情况的判断依据
票据背书/票据贴现	应收票据	107,404,239.53	未终止确认	保留了其几乎所有的风险和报酬，包括与其相关的违约风险
应收账款融单贴现及保理	应收账款	14,558,667.46	未终止确认	保留了其几乎所有的风险和报酬，包括与其相关的违约风险

转移方式	已转移金融资产性质	已转移金融资产金额	终止确认情况	终止确认情况的判断依据
票据背书/票据贴现	应收票据	268,146,009.61	终止确认	已经转移了其几乎所有的风险和报酬
票据背书/票据贴现	应收款项融资	5,202,326,646.70	终止确认	已经转移了其几乎所有的风险和报酬
应收账款保理、应收账款融单贴现、应收信用证贴现	应收账款	1,567,768,514.71	终止确认	已经转移了其几乎所有的风险和报酬
小计		7,160,204,078.01		

2. 因转移而终止确认的金融资产情况

项目	金融资产转移方式	终止确认的金融资产金额	与终止确认相关的利得或损失
应收票据	票据背书/票据贴现	268,146,009.61	-2,094,116.43
应收款项融资	票据背书/票据贴现	5,202,326,646.70	-16,685,209.29
应收账款	保理	1,567,768,514.71	-17,172,719.25
小计		7,038,241,171.02	-35,952,044.97

3. 转移金融资产且继续涉入形成的资产、负债的金额

项目	资产转移方式	继续涉入形成的资产金额	继续涉入形成的负债金额
应收票据	票据背书/票据贴现	107,404,239.53	
其他流动负债	票据背书/票据贴现		98,391,813.03
应收账款	应收账款保理、应收账款融单贴现、应收信用证贴现	14,558,667.46	
短期借款	应收账款保理、应收账款融单贴现、应收信用证贴现		23,571,093.96
小计		121,962,906.99	121,962,906.99

十、公允价值的披露

(一) 以公允价值计量的资产和负债的期末公允价值明细情况

项 目	期末公允价值			
	第一层次公允价值计量	第二层次公允价值计量	第三层次公允价值计量	合 计
持续的公允价值计量				
1. 交易性金融资产和其他非流动金融资产	111,403,236.25		1,585,356,760.68	1,696,759,996.93
(1) 分类为以公允价值计量且其变动计入当期损益的金融资产			1,585,356,760.68	1,585,356,760.68
(2) 衍生金融资产	111,403,236.25			111,403,236.25
2. 应收款项融资			1,784,066,185.52	1,784,066,185.52
持续以公允价值计量的资产总额	111,403,236.25		3,369,422,946.20	3,480,826,182.45
3. 交易性金融负债	90,587,085.28			90,587,085.28
(1) 衍生金融负债	90,587,085.28			90,587,085.28
持续以公允价值计量的负债总额	90,587,085.28			90,587,085.28

(二) 持续和非持续第一层次公允价值计量项目市价的确定依据

本集团持有的第一层次公允价值计量的衍生金融资产/负债为远期外汇合约，衍生金融资产/负债依据各月最后一个工作日签约银行提供的远期外币结汇汇率报价与本集团已签订的远期交易锁定的汇率价格之间的差额来确定公允价值。

(三) 持续和非持续第三层次公允价值计量项目，采用的估值技术和重要参数的定性及定量信息

本集团持有的第三层次公允价值计量的应收款项融资为应收银行承兑汇票和财务公司承兑汇票，其信用风险较小且剩余期限较短，本集团以其票面余额确定其公允价值。

本集团持有的第三层次公允价值计量的其他非流动金融资产为非上市公司股权或处于限售期的上市公司股权。对于活跃市场上交易的金融工具，本集团以其活跃市场报价并考虑流动性折扣确定其公允价值；对于不存在活跃市场上交易的金融工具，本集团采用估值技术确定其公允价值。

十一、关联方及关联交易

(一) 关联方情况

1. 本公司的母公司情况

(1) 本公司的母公司

母公司名称	注册地	业务性质	注册资本	母公司对本公司的持股比例(%)	母公司对本公司的表决权比例(%)
四川长虹电子控股集团有限公司	四川绵阳	制造销售	300,000.00	23.22	23.22

注：母公司对本公司的持股数量未发生变动，持股比例及表决权比例未考虑股份回购影响

(2) 本公司最终控制方是绵阳市国资委，系公司最终实际控制人。

2. 本公司的子公司情况详见本财务报表附注七之说明。

3. 本公司的合营和联营企业情况

本公司重要的合营或联营企业详见本财务报表附注七之说明。本期与本集团发生关联方交易，或前期与本集团发生关联方交易形成余额的其他合营或联营企业情况如下：

合营或联营企业名称	与本公司关系
Changhong Ruba Electric Company (Private) Ltd.	联营企业
成都归谷环境科技有限责任公司	联营企业
广州欢网科技有限责任公司	联营企业
绵阳海立电器有限公司	联营企业
四川爱创科技有限公司	联营企业
四川豪虹木器制造有限公司	联营企业
四川虹宇金属制造有限责任公司	联营企业
四川虹云创业股权投资管理有限公司	联营企业
四川瑞虹云信息技术有限责任公司	联营企业
四川省虹然绿色能源有限公司	联营企业
四川天佑归谷科技有限公司	联营企业
四川长虹集团财务有限公司	联营企业
四川长虹欣锐科技有限公司	联营企业

合营或联营企业名称	与本公司关系
四川长新制冷部件有限公司	联营企业
西藏净虹信息科技有限责任公司	联营企业
中广融合智能终端科技有限公司	联营企业
四川感虹科技有限公司	合营企业
四川虹云新一代信息技术创业投资基金合伙企业（有限合伙）	联营企业
北京长虹科技有限责任公司	联营企业子公司
绵阳欢网科技有限责任公司	联营企业子公司
四川虹新制冷科技有限公司	联营企业子公司

4. 本公司的其他关联方情况

其他关联方名称	其他关联方与本公司关系
四川能泰科技有限责任公司	最终控制方其他关联方
深圳长虹科技有限责任公司	最终控制方联营企业子公司
四川泰虹科技有限公司	最终控制方联营企业子公司
成都西南信息控制研究院有限公司	最终控制方联营企业
零八一电子集团火控科技（成都）有限公司	同一最终控制方[注 1]
四川能创智电科技有限责任公司	最终控制方联营企业
四川申万宏源长虹股权投资管理有限公司	最终控制方联营企业
四川省华存智谷科技有限责任公司	[注 2]
北京华鲲振宇智能科技有限公司	[注 2]
四川华鲲振宇智能科技有限公司	[注 2]
Orion PDP Co., Ltd.	同一最终控制方
安徽鑫昊等离子显示器件有限公司	同一最终控制方
广东长虹智能制造技术有限公司	同一最终控制方
广元虹城实业有限公司	同一最终控制方
广元零八一资产管理有限公司	同一最终控制方
贵州长虹鹏程新材料有限公司	同一最终控制方
汉中虹鼎矿业有限公司	同一最终控制方
湖南长虹聚和源科技有限公司	同一最终控制方
华丰轨道交通装备（北京）有限公司	同一最终控制方

其他关联方名称	其他关联方与本公司关系
华丰轨道交通装备（长春）有限公司	同一最终控制方
江苏格润新材料有限公司	同一最终控制方
江苏信创连精密电子有限公司	同一最终控制方
江西格润新材料有限公司	同一最终控制方
柳州华丰科技有限公司	同一最终控制方
绵阳格润再生资源回收有限责任公司	同一最终控制方
绵阳虹尚置业有限公司	同一最终控制方
绵阳虹梓地产有限公司	同一最终控制方
绵阳华丰互连技术有限公司	同一最终控制方
绵阳市梓恒房地产开发有限责任公司	同一最终控制方
深圳长虹聚和源科技有限公司	同一最终控制方
四川爱联科技股份有限公司	同一最终控制方
四川安思飞科技有限公司	同一最终控制方
四川奥库科技有限公司	同一最终控制方
四川电子军工集团有限公司	同一最终控制方
四川格润中天环保科技有限公司	同一最终控制方
四川广明机电有限公司	同一最终控制方
四川虹城地产有限责任公司	同一最终控制方
四川虹城建筑工程有限公司	同一最终控制方
四川互连创新科技有限公司	同一最终控制方
四川华丰科技股份有限公司	同一最终控制方
四川华芯鼎泰精密电子有限公司	同一最终控制方
四川寰宇实业有限公司	同一最终控制方
四川佳虹实业有限公司	同一最终控制方
四川启睿克科技有限公司	同一最终控制方
四川启赛微电子有限公司	同一最终控制方
四川世纪双虹显示器件有限公司	同一最终控制方
四川泰蒙斯酒店有限责任公司	同一最终控制方
四川长虹电子科技有限公司	同一最终控制方

其他关联方名称	其他关联方与本公司关系
四川长虹格润环保科技股份有限公司	同一最终控制方
四川长虹国际酒店有限责任公司	同一最终控制方
四川长虹国际旅行社有限责任公司	同一最终控制方
四川长虹教育科技有限公司	同一最终控制方
四川长虹杰创锂电科技有限公司	同一最终控制方
四川长虹企业管理有限公司	同一最终控制方
四川长虹润天能源科技有限公司	同一最终控制方
四川长虹泰蒙斯酒店有限责任公司	同一最终控制方
四川长虹物业服务有限责任公司	同一最终控制方
四川长虹仙海别院酒店有限公司	同一最终控制方
四川长虹新材料科技有限公司	同一最终控制方
四川长虹新能源科技股份有限公司	同一最终控制方
四川长虹星瓷电子有限公司	同一最终控制方
四川长虹智能科技有限公司	同一最终控制方
四川长虹智能制造技术有限公司	同一最终控制方
四川长胜机器有限公司	同一最终控制方
宜宾红星电子有限公司	同一最终控制方
长虹三杰新能源有限公司	同一最终控制方
浙江长虹飞狮电器工业有限公司	同一最终控制方
中玖闪光医疗科技有限公司	同一最终控制方
广元建兴机电有限公司	同一最终控制方
四川兴华昌电子有限公司	同一最终控制方
绵阳高新区虹福科技有限责任公司	公司监事担任其法定代表人
闪联信息技术工程中心有限公司	参股公司
四川百库科技有限公司	参股公司
四川云游互联科技有限公司	参股公司
绵阳科技城梧桐引才创业投资基金合伙企业(有限合伙)	参股公司

[注 1] 零八一电子集团火控科技(成都)有限公司于 2025 年 12 月纳入长虹集团合并范围, 关联关系由最终控制方联营企业变更为同一最终控制方

[注 2] 四川省华存智谷科技有限责任公司、四川华鲲振宇智能科技有限公司、北京华鲲振宇智能科技有限公司由于形成关联关系的高管于 2023 年 12 月 29 日自本公司卸任，按上海证券交易所规定，过去十二个月内曾为关联方的仍视同关联人，即 2024 年 12 月 28 日前上述公司仍属本公司的关联方，之后则不属于。故本报告期起，本集团停止披露其相关信息

(二) 关联交易情况

1. 采购商品和接受劳务的关联交易

关联方	关联交易内容	本期数（不含税）	获批的交易 额度(万元)	是否 超过 交易 额度	上年同期数（不含 税）
四川长虹电子控股集团 有限公司	购买商品及接受 劳务	3,825,106,268.72	656,585.00	否	3,768,819,728.45
四川爱创科技有限 公司	购买商品及接受 劳务	459,494,049.67			356,788,920.79
四川爱联科技股份 有限公司	购买商品及接受 劳务	163,285,684.73			163,172,636.27
四川虹城建筑工程 有限公司	购买商品及接受 劳务	124,853,770.17			10,647,725.52
四川启睿克科技有 限公司	购买商品及接受 劳务	61,990,352.75			54,129,797.18
四川佳虹实业有限 公司	购买商品及接受 劳务	41,416,931.49			48,107,631.01
四川奥库科技有限 公司	购买商品及接受 劳务	24,003,929.53			25,846,792.75
四川长虹物业服务 有限责任公司	购买商品及接受 劳务	20,133,218.11			21,873,657.79
四川长虹教育科技 有限公司	购买商品及接受 劳务	11,163,913.27			4,800,295.64
四川长虹智能制造 技术有限公司	购买商品及接受 劳务	8,880,758.87			43,998,089.47
四川长虹新能源科 技股份有限公司	购买商品及接受 劳务	8,707,673.69			8,485,381.52
四川长虹格润环保 科技股份有限公司	购买商品及接受 劳务	8,219,055.20			10,462,177.46
四川长虹国际旅行 社有限责任公司	购买商品及接受 劳务	7,181,041.94			6,939,564.01
四川长虹国际酒店 有限责任公司	购买商品及接受 劳务	5,532,914.67			5,498,548.35
四川华丰科技股份	购买商品及接受	5,223,272.55			13,378,736.75

关联方	关联交易内容	本期数（不含税）	获批的交易 额度(万元)	是否 超过 交易 额度	上年同期数（不含 税）
有限公司	劳务				
四川长虹欣锐科技 有限公司	购买商品及接受 劳务	3,707,123.04			2,422,289.09
四川格润中天环保 科技有限公司	购买商品及接受 劳务	1,181,408.45			1,008,719.30
四川长虹企业管理 有限公司	接受劳务	792,079.20			
广元零八一资产管 理有限公司	购买商品及接受 劳务	566,037.84			283,018.92
四川长虹泰蒙斯酒 店有限责任公司	购买商品及接受 劳务	150,078.18			188,752.93
宜宾红星电子有限 公司	购买商品	121,422.20			15,660.40
长虹三杰新能源有 限公司	购买商品及接受 劳务	107,523.65			
四川长虹润天能源 科技有限公司	购买商品及接受 劳务	45,903.88			106,597.79
四川长虹仙海别院 酒店有限公司	购买商品及接受 劳务	36,635.90			
四川虹城地产有限 责任公司	接受劳务	23,713.26			
江苏格润新材料有 限公司	接受劳务	20,000.00			
四川长虹杰创锂电 科技有限公司	采购商品及接 受劳务	13,272.39			
绵阳虹尚置业有限 公司	购买商品及接受 劳务	12,413.37			
四川长胜机器有限 公司	购买商品	1,117.54			
四川寰宇实业有限 公司	购买商品及接受 劳务				139,583,842.74
四川长新制冷部件 有限公司	购买商品及接受 劳务	615,708,398.92			669,704,277.20
广州欢网科技有限 责任公司	购买商品及接受 劳务	23,219,235.24	3,601.00	否	11,609,617.63
绵阳欢网科技有限 责任公司	购买商品及接受 劳务	154,776.14			249,458.53
四川能泰科技有限 责任公司	购买商品及接受 劳务	5,484,196.75			2,778,720.99

关联方	关联交易内容	本期数（不含税）	获批的交易额度(万元)	是否超过交易额度	上年同期数（不含税）
四川省虹然绿色能源有限公司	购买商品及接受劳务	3,831,637.57			2,057,982.84
四川泰虹科技有限公司	购买商品及接受劳务	3,333,851.54			1,682,525.90
Changhong Ruba Electric Company (Private) Ltd.	购买商品及接受劳务	3,230,017.12			4,091,699.78
四川百库科技有限公司	购买商品及接受劳务	323,161.13			17,049.30
四川感虹科技有限公司	购买商品及接受劳务	124,953.02			
北京长虹科技有限责任公司	购买商品及接受劳务	71,050.70			
四川华鲲振宇智能科技有限责任公司	购买商品				3,418,357,037.43
绵阳海立电器有限公司	购买商品				412,090,888.63
北京华鲲振宇智能科技有限责任公司	购买商品				45,752,691.27
绵阳高新区虹福科技有限责任公司	购买商品				6,724,090.30
四川省华存智谷科技有限责任公司	购买商品				4,690,263.72
中广融合智能终端科技有限公司	购买商品				2,577,399.00
Orion PDP Co., Ltd.	购买商品				1,963,684.80
四川长虹智能科技有限公司	购买商品及接受劳务				450,094.09
四川广明机电有限公司	接受劳务				211,920.72
深圳长虹科技有限责任公司	购买商品及接受劳务				163,639.95
成都归谷环境科技有限责任公司	购买商品及接受劳务				84,905.66
四川安思飞科技有限公司	接受劳务				39,999.91
绵阳华丰互连技术有限公司	接受劳务				21,129.59

关联方	关联交易内容	本期数（不含税）	获批的交易 额度(万元)	是否 超过 交易 额度	上年同期数（不含 税）
四川长虹电子科技有限公司	购买商品				17,731.67
广东长虹智能制造技术有限公司	购买商品及接受 劳务				4,178.56
四川虹宇金属制造 有限责任公司	购买商品				1,359.08
小 计		5,437,452,842.39	660,186.00		9,271,900,910.68

2. 出售商品和提供劳务的关联交易

关联方	关联交易内容	本期数（不含税）	上年同期数（不含 税）
四川爱创科技有限公司	销售商品及提供劳务	112,127,939.85	224,947,261.02
广州欢网科技有限责任公司	提供劳务	34,867,924.54	33,187,717.93
四川长虹电子控股集团有限公司	销售商品及提供劳务	34,730,505.91	33,684,697.51
四川华丰科技股份有限公司	销售商品及提供劳务	26,817,704.55	11,663,194.81
四川虹城建筑工程有限公司	销售商品及提供劳务	12,238,861.29	2,610,129.22
四川启睿克科技有限公司	销售商品及提供劳务	11,608,702.82	18,086,315.63
四川长虹新能源科技股份有限公司	销售商品及提供劳务	10,163,352.60	11,521,473.15
四川长虹教育科技有限公司	销售商品及提供劳务	9,495,820.04	16,603,559.12
Orion PDP Co., Ltd.	销售商品及提供劳务	9,345,405.07	51,803,721.43
四川长虹杰创锂电科技有限公司	销售商品及提供劳务	7,429,115.67	5,773,814.29
中玖闪光医疗科技有限公司	销售商品及提供劳务	7,304,880.67	4,026,962.39
绵阳华丰互连技术有限公司	销售商品及提供劳务	6,520,096.75	19,682,253.52
四川爱联科技股份有限公司	销售商品及提供劳务	5,943,340.43	5,773,091.55
长虹三杰新能源有限公司	销售商品及提供劳务	5,599,514.70	3,301,395.54
绵阳欢网科技有限责任公司	提供劳务	4,946,221.38	11,592,114.27
四川长虹智能制造技术有限公司	销售商品及提供劳务	4,820,305.73	2,528,433.14
绵阳虹尚置业有限公司	销售商品及提供劳务	2,471,435.71	169,750.62
湖南长虹聚和源科技有限公司	销售商品及提供劳务	2,067,388.13	18,867.92
四川寰宇实业有限公司	销售商品及提供劳务	1,853,843.40	

关联方	关联交易内容	本期数（不含税）	上年同期数（不含税）
四川长虹集团财务有限公司	销售商品及提供劳务	1,752,065.59	5,527,929.98
宜宾红星电子有限公司	销售商品及提供劳务	1,532,808.60	4,211,007.04
四川长虹新材料科技有限公司	销售商品及提供劳务	1,168,536.58	721,898.86
四川奥库科技有限公司	销售商品及提供劳务	1,086,097.89	1,486,024.71
四川能创智电科技有限责任公司	销售商品及提供劳务	1,083,923.37	805,668.43
浙江长虹飞狮电器工业有限公司	销售商品及提供劳务	924,285.70	194,192.45
四川启赛微电子有限公司	销售商品及提供劳务	895,222.35	546,650.70
四川长虹格润环保科技股份有限公司	销售商品及提供劳务	862,345.59	2,246,547.47
四川长虹物业服务有限责任公司	销售商品及提供劳务	628,595.37	875,082.96
绵阳科技城梧桐引才创业投资基金合伙企业（有限合伙）	销售商品及提供劳务	607,000.00	
四川长虹星瓷电子有限公司	销售商品及提供劳务	431,851.23	
四川佳虹实业有限公司	销售商品及提供劳务	417,781.68	315,679.21
四川虹新制冷科技有限公司	销售商品及提供劳务	383,007.44	
四川长虹国际酒店有限责任公司	销售商品及提供劳务	369,584.70	622,715.46
江西格润新材料有限公司	销售商品及提供劳务	291,623.59	161,764.44
四川百库科技有限公司	销售商品及提供劳务	269,758.11	41,351.32
广元虹城实业有限公司	销售商品及提供劳务	250,283.21	76,322.46
成都西南信息控制研究院有限公司	销售商品	237,450.54	1,022,616.90
四川长虹电子科技有限公司	销售商品及提供劳务	205,823.77	49,943,413.36
四川格润中天环保科技有限公司	销售商品及提供劳务	153,507.96	180,738.70
四川泰虹科技有限公司	提供劳务	150,165.14	
四川互连创新科技有限公司	销售商品及提供劳务	148,432.55	31,003.77
柳州华丰科技有限公司	销售商品及提供劳务	144,332.53	128,195.28
绵阳市梓恒房地产开发有限责任公司	销售商品及提供劳务	143,198.61	5,669.74
四川长虹国际旅行社有限责任公司	销售商品及提供劳务	136,582.89	145,376.94
四川长虹企业管理有限公司	销售商品及提供劳务	127,163.40	55,422.36
江苏信创连精密电子有限公司	销售商品及提供劳务	113,460.35	87,030.19
四川长虹润天能源科技有限公司	销售商品及提供劳务	112,094.64	94,029.47

关联方	关联交易内容	本期数（不含税）	上年同期数（不含税）
四川长虹泰蒙斯酒店有限责任公司	销售商品及提供劳务	105,870.02	5,299,790.51
江苏格润新材料有限公司	提供劳务	101,886.79	234,502.65
安徽鑫昊等离子显示器件有限公司	销售商品及提供劳务	98,122.71	92,380.18
四川华芯鼎泰精密电子有限公司	销售商品及提供劳务	90,176.67	698,668.20
四川电子军工集团有限公司	提供劳务	75,848.22	
深圳长虹聚和源科技有限公司	销售商品及提供劳务	64,220.18	1,686,327.99
华丰轨道交通装备（北京）有限公司	销售商品及提供劳务	55,283.02	5,000.00
成都归谷环境科技有限责任公司	销售商品及提供劳务	53,203.79	318,014.68
四川长虹欣锐科技有限公司	销售商品及提供劳务	49,075.47	54,747.09
贵州长虹鹏程新材料有限公司	销售商品及提供劳务	48,708.78	82,499.34
四川能泰科技有限责任公司	销售商品及提供劳务	45,550.25	7,645.73
绵阳虹梓地产有限公司	销售商品及提供劳务	44,493.33	32,197.63
绵阳格润再生资源回收有限责任公司	销售商品及提供劳务	41,818.58	221,132.77
广元零八一资产管理有限公司	销售商品及提供劳务	33,722.95	18,867.92
四川长虹仙海别院酒店有限公司	销售商品及提供劳务	33,473.77	18,740.62
四川长虹智能科技有限公司	销售商品及提供劳务	30,664.72	376,778.53
四川虹城地产有限责任公司	销售商品及提供劳务	18,071.88	4,517.97
深圳长虹科技有限责任公司	销售商品及提供劳务	14,150.94	77,933.96
北京长虹科技有限责任公司	销售商品及提供劳务	4,258.44	368,230.58
广东长虹智能制造技术有限公司	销售商品及提供劳务	3,620.94	3,270.35
四川世纪双虹显示器件有限公司	销售商品及提供劳务	2,000.00	2,000.00
华丰轨道交通装备（长春）有限公司	销售商品及提供劳务		5,000.00
四川华鲲振宇智能科技有限公司	销售商品及提供劳务		17,519,278.71
四川省华存智谷科技有限责任公司	销售商品及提供劳务		12,177,386.00
北京华鲲振宇智能科技有限公司	销售商品及提供劳务		11,149,517.62
四川长新制冷部件有限公司	销售商品		1,611,133.25
四川瑞虹云信息技术有限责任公司	销售商品及提供劳务		536,902.74
闪联信息技术工程中心有限公司	销售商品及提供劳务		465,858.41

关联方	关联交易内容	本期数（不含税）	上年同期数（不含税）
四川申万宏源长虹股权投资管理有限公司	销售商品及提供劳务		193,227.11
四川安思飞科技有限公司	销售商品及提供劳务		174,558.49
四川天佑归谷科技有限公司	销售商品及提供劳务		172,427.13
四川虹云创业股权投资管理有限公司	销售商品及提供劳务		101,449.62
四川云游互联科技有限公司	销售商品及提供劳务		2,672.14
小 计		325,993,564.07	580,213,743.18

3. 关联租赁情况

(1) 公司出租情况

出租方名称	承租方名称	租赁资产种类	本期确认的租赁收入	上年同期确认的租赁收入
四川长虹电子部品有限公司	四川能创智电科技有限责任公司	机器设备	14,934.72	
绵阳虹坤电子科技有限公司	四川启赛微电子有限公司	机器设备	225,494.39	90,445.15
四川长虹精密科技电子有限公司中山分公司	四川长虹智能制造技术有限公司	房屋建筑物	14,820.00	
四川长虹技佳精工有限公司	四川爱创科技有限公司	机器设备	329,219.39	
四川长虹模塑科技有限公司	四川爱创科技有限公司	机器设备	508,733.31	1,438,639.57
广东长虹电子有限公司	四川爱联科技股份有限公司	房屋建筑物		361.43
四川长虹电器股份有限公司	四川启赛微电子有限公司	房屋建筑物	4,508,663.42	67,621.09
四川长虹电器股份有限公司	四川长虹杰创锂电科技有限公司	房屋建筑物	8,237,365.00	8,237,365.00
四川长虹电器股份有限公司	四川长虹电子科技有限公司	房屋建筑物	467,381.80	467,381.80
四川长虹电器股份有限公司	四川启睿克科技有限公司	房屋建筑物	1,255,917.88	1,095,184.11
四川长虹电器股份有限公司	四川长虹电子控股集团有限公司	房屋建筑物	3,510,329.84	3,612,347.30
四川长虹电器股份有限公司	四川长虹企业管理有限公司	房屋建筑物	36,019.28	27,014.45
四川长虹电器股份有限公司	四川长虹新能源科技股份有限公司	房屋建筑物	9,730,625.72	9,730,625.67
四川长虹电器股份有限公司	四川格润中天环保科技有限公司	房屋建筑物	92,516.16	92,516.16
四川长虹电器股份有限公司	四川长虹教育科技有限公司	房屋建筑物	176,822.00	125,740.08

出租方名称	承租方名称	租赁资产种类	本期确认的租赁收入	上年同期确认的租赁收入
四川长虹电器股份有限公司	四川长虹集团财务有限公司	房屋建筑物	579,809.96	579,809.96
四川长虹电器股份有限公司	四川佳虹实业有限公司	房屋建筑物	5,492,000.37	5,307,896.58
四川长虹电器股份有限公司	四川长虹国际酒店有限责任公司	房屋建筑物	540,396.34	540,396.32
四川长虹电器股份有限公司	四川长虹智能制造技术有限公司	房屋建筑物		205,013.54
成都长虹电子科技有限公司	四川长虹物业服务有限责任公司	房屋建筑物	10,305.55	
成都长虹电子科技有限公司	四川虹云创业股权投资管理有限公司	房屋建筑物	20,435.79	101,449.62
成都长虹电子科技有限公司	四川能创智电科技有限责任公司	房屋建筑物	119,046.74	186,102.57
成都长虹电子科技有限公司	四川启睿克科技有限公司	房屋建筑物	146,343.41	1,618,947.76
成都长虹电子科技有限公司	四川申万宏源长虹股权投资管理有限公司	房屋建筑物	195,265.06	193,227.11
成都长虹电子科技有限公司	四川泰蒙斯酒店有限责任公司	房屋建筑物	5,227,203.71	5,227,203.72
成都长虹电子科技有限公司	四川长虹电子控股集团有限公司	房屋建筑物	276,678.40	592,244.59
成都长虹电子科技有限公司	四川长虹教育科技有限公司	房屋建筑物	486,304.80	306,181.88
成都长虹电子科技有限公司	四川长虹智能制造技术有限公司	房屋建筑物	55,839.94	89,660.80
成都长虹电子科技有限公司	绵阳欢网科技有限责任公司	房屋建筑物	57,802.28	
零八一电子集团有限公司	成都西南信息控制研究院有限公司	房屋建筑物	784,389.32	785,573.47
零八一电子集团有限公司	四川华丰科技股份有限公司	房屋建筑物	195,533.94	195,533.94
零八一电子集团有限公司	四川启睿克科技有限公司	房屋建筑物		506,311.93
零八一电子集团有限公司	宜宾红星电子有限公司	房屋建筑物	373,178.94	373,178.90
零八一电子集团有限公司	四川长虹新材料科技有限公司	房屋建筑物	794,311.92	330,963.30
四川长虹网络科技有限责任公司	四川爱联科技股份有限公司	房屋建筑物	270,000.00	
长虹美菱股份有限公司	四川奥库科技有限公司	房屋建筑物		5,858.10
长虹美菱日电科技有限公司	四川启睿克科技有限公司	房屋建筑物		47,314.29

出租方名称	承租方名称	租赁资产种类	本期确认的租赁收入	上年同期确认的租赁收入
江西美菱电器有限责任公司	四川爱创科技有限公司	房屋建筑物	9,600.00	9,600.00
江西美菱电器有限责任公司	四川奥库科技有限公司	房屋建筑物	3,840.00	3,840.00
四川长虹空调有限公司	四川长新制冷部件有限公司	机器设备		53,333.35
四川长虹空调有限公司	成都归谷环境科技有限责任公司	房屋建筑物		28,403.67
合肥长虹实业有限公司	四川长虹教育科技有限公司	房屋建筑物	6,480.00	17,280.00
成都长虹电子科技有限公司	绵阳虹尚置业有限公司	房屋建筑物		111,382.11
成都长虹电子科技有限公司	四川安思飞科技有限公司	房屋建筑物		84,954.03
小 计			44,753,609.38	42,486,903.35

(2) 公司承租情况

承租方名称	出租方名称	租赁资产种类	本期数			
			简化处理的短期租赁和低价值资产租赁的租金费用以及未纳入租赁负债计量的可变租赁付款额	确认使用权资产的租赁		
				支付的租金（不包括未纳入租赁负债计量的可变租赁付款额）	确认的利息支出	增加的使用权资产
四川长虹置业有限公司	绵阳虹尚置业有限公司	房屋建筑物		1,810,320.00	114,995.81	
四川虹尚建筑工程有限公司	四川长虹电子控股集团有限公司	房屋建筑物	19,152.00	737.10		
四川长虹电子产品有限公司	四川爱创科技有限公司	机器设备	1,291,168.77			
四川长虹电子产品有限公司	四川爱创科技有限公司	房屋建筑物		2,131,954.56	155,149.56	
四川长虹电子产品有限公司	四川爱创科技有限公司	机器设备	371,903.55			
四川长虹电子产品有限公司	四川长虹电子控股集团有限公司	房屋建筑物		889,762.28	94,977.72	
四川虹锐电工有限责任公司	四川能创智电科技有限责任公司	房屋建筑物	33,290.02			
四川长虹精密电	四川爱创科	房屋建		2,231,616.41	193,984.36	338,731.74

承租方名称	出租方名称	租赁资产种类	本期数			
			简化处理的短期租赁和低价值资产租赁的租金费用以及未纳入租赁负债计量的可变租赁付款额	确认使用权资产的租赁		
				支付的租金（不包括未纳入租赁负债计量的可变租赁付款额）	确认的利息支出	增加的使用权资产
子科技有限公司	技有限公司	筑物				
四川长虹精密电子科技有限公司	四川爱创科技有限公司	机器设备	26,546.67	7,739,125.92	356,014.40	
四川长虹精密电子科技有限公司中山分公司	四川长虹电子控股集团有限公司	房屋建筑物	2,560.00			
四川长虹技佳精工有限公司	四川爱创科技有限公司	机器设备	34,989.82			
四川长虹技佳精工有限公司	四川爱创科技有限公司	房屋建筑物	124,214.09			
四川长虹技佳精工有限公司	四川长虹电子控股集团有限公司	房屋建筑物	12,000.00			
四川长虹技佳精工有限公司	四川佳虹实业有限公司	房屋建筑物	711,387.26			
四川长虹技佳精工有限公司	四川爱创科技有限公司	机器设备		7,464,318.68	128,149.14	7,265,070.12
四川长虹技佳精工有限公司	四川爱创科技有限公司	房屋建筑物		3,924,265.69	432,604.26	3,198,196.96
广元长虹模塑科技有限公司	四川爱创科技有限公司	机器设备	34,576.08			
四川长虹模塑科技有限公司	四川爱创科技有限公司	房屋建筑物	40,770.34	3,531,520.20	63,805.56	21,892,632.65
四川长虹模塑科技有限公司	四川爱创科技有限公司	机器设备		11,712,247.92	222,758.88	
四川长虹模塑科技有限公司	四川佳虹实业有限公司	房屋建筑物	81,024.05			
四川长虹模塑科技有限公司	四川长虹欣锐科技有限公司	房屋建筑物	19,665.31			
四川虹林包装科技有限公司	四川爱创科技有限公司	房屋建筑物		143,575.12	8,531.04	
四川虹信软件股份有限公司	北京长虹科技有限责任公司	房屋建筑物		165,129.62		165,129.62

承租方名称	出租方名称	租赁资产种类	本期数			
			简化处理的短期租赁和低价值资产租赁的租金费用以及未纳入租赁负债计量的可变租赁付款额	确认使用权资产的租赁		
				支付的租金（不包括未纳入租赁负债计量的可变租赁付款额）	确认的利息支出	增加的使用权资产
四川虹信软件股份有限公司	四川爱创科技有限公司	房屋建筑物	18,275.23			
四川长虹云数信息技术有限公司	深圳长虹科技有限责任公司	房屋建筑物	42,413.18	33,838.04	175.14	
四川长虹民生物流股份有限公司	四川长虹欣锐科技有限公司	房屋建筑物	61,165.47			
广元长虹电子科技有限公司	四川长虹欣锐科技有限公司	房屋建筑物	181,313.86		74,428.90	
四川长虹快益点电器服务有限公司	北京长虹科技有限责任公司	房屋建筑物	87,965.52			
四川长虹虹微科技有限公司	四川爱创科技有限公司	房屋建筑物	12,131.76			
四川长虹虹微科技有限公司	四川佳虹实业有限公司	房屋建筑物	24,427.43			
四川智易家网络科技有限公司	北京长虹科技有限责任公司	房屋建筑物	725,531.56			
四川智易家网络科技有限公司	四川长虹电子控股集团有限公司	房屋建筑物	19,382.84			
遂宁乐家易商贸有限公司	四川长虹电子控股集团有限公司	房屋建筑物	226,285.71			
四川长虹空调有限公司	四川佳虹实业有限公司	房屋建筑物	286,565.15			
四川长虹空调有限公司	四川长虹电子控股集团有限公司	房屋建筑物	3,840.00	188,111.02	7,014.94	
四川长虹空调有限公司	四川华丰科技股份有限公司	房屋建筑物	183,000.00			
四川长虹智能空	四川佳虹实	房屋建	201,596.52			

承租方名称	出租方名称	租赁资产种类	本期数			
			简化处理的短期租赁和低价值资产租赁的租金费用以及未纳入租赁负债计量的可变租赁付款额	确认使用权资产的租赁		
				支付的租金（不包括未纳入租赁负债计量的可变租赁付款额）	确认的利息支出	增加的使用权资产
调技术有限公司	业有限公司	筑物				
绵阳美菱制冷有限责任公司	四川佳虹实业有限公司	房屋建筑物	32,111.93			
小 计			4,909,254.12	41,966,522.56	1,852,589.71	32,859,761.09

(续上表)

承租方名称	出租方名称	租赁资产种类	上年同期数			
			简化处理的短期租赁和低价值资产租赁的租金费用以及未纳入租赁负债计量的可变租赁付款额	确认使用权资产的租赁		
				支付的租金（不包括未纳入租赁负债计量的可变租赁付款额）	确认的利息支出	增加的使用权资产
四川长虹电器股份有限公司	四川长虹智能制造技术有限公司	机器设备		4,967,764.29	959,343.57	
四川长虹新网科技有限责任公司	深圳长虹科技有限责任公司	房屋建筑物		148,142.86	11,825.67	288,749.46
四川长虹模塑科技有限公司	四川爱创科技有限公司	房屋建筑物	652,175.72	652,175.72		
四川长虹模塑科技有限公司	四川爱创科技有限公司	房屋建筑物		3,531,520.20	211,876.38	1,286,119.35
四川长虹模塑科技有限公司	四川爱创科技有限公司	机器设备	664,783.37	11,902,557.72	683,707.92	
四川虹林包装科技有限公司	四川爱创科技有限公司	房屋建筑物	134,581.41	134,581.41	710.92	371,999.45
四川长虹精密电子科技有限公司中山分公司	四川爱创科技有限公司	机器设备		15,942.00	265.70	
四川长虹精密电子科技有限公司	四川爱创科技有限公司	房屋建筑物		1,960,637.33	154,589.69	4,011,292.67
四川长虹精密电子科技有限公司	四川爱创科技有限公司	机器设备		8,291,364.22	333,789.49	23,023,377.31

承租方名称	出租方名称	租赁资产种类	上年同期数			
			简化处理的短期租赁和低价值资产租赁的租金费用以及未纳入租赁负债计量的可变租赁付款额	确认使用权资产的租赁		
				支付的租金（不包括未纳入租赁负债计量的可变租赁付款额）	确认的利息支出	增加的使用权资产
四川长虹技佳精工有限公司	四川爱创科技有限公司	房屋建筑物	159,958.27	159,958.27		
四川长虹技佳精工有限公司	四川爱创科技有限公司	房屋建筑物		2,708,993.06	373,212.77	4,884,073.94
四川长虹技佳精工有限公司	四川爱创科技有限公司	房屋建筑物				
四川长虹技佳精工有限公司	四川爱创科技有限公司	房屋建筑物		1,078,171.92	19,994.61	1,058,177.31
四川长虹技佳精工有限公司	四川爱创科技有限公司	机器设备		7,557,493.83	663,547.92	
四川长虹技佳精工有限公司	四川爱创科技有限公司	房屋建筑物	478,071.74	478,071.74		
四川长虹技佳精工有限公司	四川爱创科技有限公司	房屋建筑物	8,865.61	8,865.61		
四川长虹技佳精工有限公司	四川长虹电子控股集团有限公司	房屋建筑物	19,200.00	19,200.00		
四川长虹技佳精工有限公司	四川佳虹实业有限公司	房屋建筑物	682,713.37	682,713.37		
四川长虹电子产品有限公司	四川爱创科技有限公司	房屋建筑物		1,292,709.48	147,636.72	
四川长虹电子产品有限公司	四川爱创科技有限公司	房屋建筑物		209,811.28	4,972.56	1,024,193.61
四川长虹电子产品有限公司	四川长虹电子控股集团有限公司	房屋建筑物		862,932.34	94,977.72	
四川长虹电子产品有限公司	四川爱创科技有限公司	房屋建筑物		791,122.20	17,396.49	
四川长虹电子产品有限公司	四川爱创科技有限公司	机器设备	1,478,856.63	1,478,856.63		
绵阳虹坤电子科技有限公司	四川爱创科技有限公司	房屋建筑物	3,546.30	3,546.30		
四川长虹空调有限公司	四川佳虹实业有限公司	员工宿舍	432,717.96			
四川长虹空调有	四川长虹电	门市		188,111.04	7,014.92	376,222.06

承租方名称	出租方名称	租赁资产种类	上年同期数			
			简化处理的短期租赁和低价资产租赁的租金费用以及未纳入租赁负债计量的可变租赁付款额	确认使用权资产的租赁		
				支付的租金（不包括未纳入租赁负债计量的可变租赁付款额）	确认的利息支出	增加的使用权资产
限公司	子控股集团有限公司					
四川长虹智能空调技术有限公司	四川佳虹实业有限公司	员工宿舍	88,304.15			
绵阳美菱制冷有限责任公司	四川佳虹实业有限公司	员工宿舍	31,379.40			
四川长虹快益点电器服务有限公司	北京长虹科技有限责任公司	房屋建筑物	108,906.00	108,906.00		
四川智易家网络科技有限公司	北京长虹科技有限责任公司	房屋建筑物	733,423.77	733,423.77		
四川智易家网络科技有限公司	四川长虹电子控股集团有限公司	房屋建筑物	19,382.86	19,382.86		
四川长虹置业有限公司	绵阳虹尚置业有限公司	房屋建筑物			41,225.57	4,092,885.22
长虹华意压缩机股份有限公司	深圳长虹科技有限责任公司	房屋建筑物				
四川虹信软件股份有限公司	北京长虹科技有限责任公司	房屋建筑物		412,376.15		364,523.00
四川长虹云数信息技术有限公司	深圳长虹科技有限责任公司	房屋建筑物		116,839.80	2,267.38	
广元长虹电子科技有限公司	四川长虹欣锐科技有限公司	房屋建筑物	194,955.21	194,955.21	70,689.48	
北京长虹佳华信息科技有限公司	北京长虹科技有限责任公司	房屋建筑物		33,838.55	4,998.85	955,146.44
四川长虹佳华数字技术有限公司	北京长虹科技有限责任公司	房屋建筑物		884,972.88	25,196.20	

承租方名称	出租方名称	租赁资产种类	上年同期数			
			简化处理的短期租赁和低价值资产租赁的租金费用以及未纳入租赁负债计量的可变租赁付款额	确认使用权资产的租赁		
				支付的租金（不包括未纳入租赁负债计量的可变租赁付款额）	确认的利息支出	增加的使用权资产
北京佳存智联云科技有限公司	北京长虹科技有限责任公司	房屋建筑物		562,702.20	14,685.75	
四川长虹佳华信息产品有限责任公司	北京长虹科技有限责任公司	房屋建筑物		4,624,829.89	42,286.19	
四川长虹佳华信息产品有限责任公司	成都长虹电子科技有限公司	房屋建筑物		531,048.00	3,098.04	
四川长虹佳华信息产品有限责任公司	深圳长虹科技有限责任公司	房屋建筑物		378,675.00	2,703.56	
四川虹尚建筑工程有限公司	四川长虹电子控股集团有限公司	房屋建筑物			414.40	
小 计			5,891,821.77	57,727,193.13	3,892,428.47	41,736,759.82

4. 关联担保情况

本公司及子公司作为被担保方

担保方	被担保方	担保金额（万元）	担保起始日	担保到期日	担保是否已经履行完毕
四川长虹电子控股集团有限公司	四川长虹电器股份有限公司	42,000.00	2023/8/30	2026/8/30	否
四川长虹电子控股集团有限公司	四川长虹电器股份有限公司	10,000.00	2024/5/31	2027/5/31	否

注：合并范围内的母子公司之间的保证、抵押等担保情况本期未进行披露

5. 关联方资产转让、债务重组情况

关联方	关联交易内容	本期数（不含税）	上年同期数（不含税）
零八一电子集团火控科技（成都）有限公司	购买投资性房地产	2,415,942.30	

关联方	关联交易内容	本期数（不含税）	上年同期数（不含税）
四川长虹电子控股集团有限公司	购买无形资产	479,200.75	
四川启睿克科技有限公司	购买无形资产	23,942,726.79	
四川启睿克科技有限公司	购买固定资产	478,820.00	178,250.00
四川长虹智能制造技术有限公司	购买固定资产	29,738,173.58	352,395.49
四川安思飞科技有限公司	购买固定资产		214,123.70
小 计		57,054,863.42	744,769.19
四川华丰科技股份有限公司	销售无形资产	57,533,877.00	
四川启赛微电子有限公司	销售固定资产	109,440.00	
宜宾红星电子有限公司	销售固定资产	57,500.00	
绵阳华丰互连技术有限公司	销售固定资产	3,590.00	
四川爱创科技有限公司	销售固定资产	663,000.00	394,433.00
四川长虹新材料科技有限公司	销售固定资产		2,694,617.20
四川长虹格润环保科技股份有限公司	销售固定资产		1,408.00
四川启睿克科技有限公司	销售固定资产		359,033.63
四川爱创科技有限公司	销售无形资产		226,668.00
小 计		58,367,407.00	3,676,159.83

6. 其他关联交易

(1) 与长虹财务公司关联往来

1) 银行存款

项 目	期初余额	本期增加	本期减少	期末余额[注]	利息收入
银行存款	10,586,756,670.20	404,562,648,115.87	402,171,767,062.90	12,977,637,723.17	143,382,950.99

[注] 其中年末存放长虹财务公司的 3,102,920,000.00 元定期存款转入其他流动资产披露，不在货币资金中列示

2) 借款业务

项 目	期初余额	本期增加	本期减少	期末余额	利息支出
借款业务	3,472,592,500.00	3,121,500,000.00	3,456,315,000.00	3,137,777,500.00	69,962,195.42

3) 授信业务

项 目	业务类型	授信总额	实际发生额
零八一电子集团四川红轮机械有限公司	非融资性保函	10,000,000.00	202,500.00
零八一电子集团有限公司	非融资性保函	10,000,000.00	1,505,941.30
四川虹信软件股份有限公司	非融资性保函	10,000,000.00	268,000.00
四川长虹空调有限公司	非融资性保函	20,000,000.00	182,592.00
四川长虹民生物流股份有限公司	非融资性保函	20,000,000.00	5,410,000.00

4) 应收票据的承兑和贴现

项 目	承兑汇票贴现票面金额	承兑汇票贴现金额	贴现费用支出金额	未确认贴现费用
应收票据	9,090,529,864.88	9,027,651,524.83	62,878,340.05	

5) 应付票据的承兑

项 目	期初余额	本期增加	本期减少	期末余额[注]	票据类型
应付票据	2,116,886,097.22	4,127,752,417.98	4,228,053,397.21	2,016,585,117.99	财务公司承兑汇票

[注] 期末余额中应付合并范围内关联方余额为 199,721,739.39 元，应付其他单位余额为 1,816,863,378.60 元

(2) 关联方融资

1) 关联方融资租赁

关联方	本期数			上年同期数		
	本期增加		本期融资收益	上期增加		上期融资收益
	原值	未实现融资收益		原值	未实现融资收益	
四川爰创科技有限公司	11,846,668.05	-720,844.55	535,233.36	7,090,458.77	-1,012,185.05	542,675.57
长虹三杰新能源有限公司	153,634,741.88	-25,343,591.43	5,314,326.02	4,455.80	-4,455.80	2,321,961.59
宜宾红星电子有限公司	143,047.80	-15,047.80	971,244.36	2,722,741.34	-334,441.34	1,281,486.42
四川启睿克科技有限公司	7,478,869.75	-242,654.39	308,341.62	8,503,572.61	-286,501.89	99,563.66
合 计	173,103,327.48	-26,322,138.17	7,129,145.36	18,321,228.52	-1,637,584.08	4,245,687.24

2) 关联方保理

关联方	本期数[注]			上年同期数		
	本期增加		本期融资收益	上期增加		上期融资收益
	原值	未实现融资收益		原值	未实现融资收益	

					益	
四川长虹教育科技有限公司						316,367.94
四川长虹智能制造技术有限公司						103,356.59
四川启睿克科技有限公司						66,608.25
四川长虹智能科技有限公司						48,127.36
合 计						534,460.14

[注] 本期无关联方保理

3) 关联方的供应商融单

关联方名称	本期数[注]	上年同期数
四川长虹新能源科技股份有限公司	45,494,726.40	31,899,125.81
浙江长虹飞狮电器工业有限公司	10,550,000.00	7,390,000.00
四川爱创科技有限公司	7,210,917.34	15,783,194.19
四川长虹杰创锂电科技有限公司	6,650,875.39	
深圳长虹聚和源科技有限公司	6,209,617.38	2,657,320.40
宜宾红星电子有限公司	5,686,805.56	4,496,859.06
湖南长虹聚和源科技有限公司	4,520,627.91	2,434,285.71
四川爱联科技股份有限公司	3,465,583.84	1,688,085.93
四川长虹智能制造技术有限公司	2,942,431.74	5,434,778.94
四川长虹教育科技有限公司	2,818,419.61	811,305.50
长虹三杰新能源有限公司	2,697,000.00	3,392,670.04
四川长虹国际酒店有限责任公司	634,234.48	944,508.27
四川长虹智能科技有限公司		6,907,072.83
四川长虹仙海别院酒店有限公司		43,931.11
合 计	98,881,239.65	83,883,137.79

[注] 主要是关联方的供应商，将持有关联方根据已确认的应付账款开具的融单凭证，在本公司下属子公司进行融资，实现了融单权属转让，到期后由关联方兑付

4) 关联方的供应链票据

关联方	本期数	上年同期数[注]
-----	-----	----------

绵阳华丰互连技术有限公司		6,272,405.43
四川华丰科技股份有限公司		5,122,551.75
合 计		11,394,957.18

[注] 主要是关联方的供应商，将持有关联方开具的商业承兑汇票，在本公司下属子公司进行融资，实现商业承兑汇票转让，到期后由关联方兑付

(三) 关联方应收应付款项

1. 应收关联方款项

项目名称	关联方	期末数		期初数	
		账面余额	坏账准备	账面余额	坏账准备
应收账款	Changhong Ruba Electric Company (Private) Ltd.	118,083,084.54	118,083,084.54	119,936,808.20	119,936,808.20
	四川爱创科技有限公司	44,693,292.48		57,639,721.34	
	四川华丰科技股份有限公司	37,567,692.37		3,687,785.29	
	四川长虹电子科技有限公司	30,741,735.59		31,229,288.06	
	四川长虹新能源科技股份有限公司	8,264,735.71		24,729,809.66	
	四川寰宇实业有限公司	7,082,513.68		7,967,689.84	
	宜宾红星电子有限公司	4,149,779.28		3,545,856.98	
	绵阳华丰互连技术有限公司	3,728,260.85		9,402,953.33	
	四川长虹电子控股集团有限公司	3,230,753.54		5,361,800.28	
	湖南长虹聚和源科技有限公司	3,214,348.64		2,434,285.71	
	深圳长虹聚和源科技有限公司	2,834,304.99		1,401,535.22	
	四川爱联科技股份有限公司	2,614,991.86		2,740,416.10	
	长虹三杰新能源有限公司	2,461,050.00		150,000.00	
	四川长虹杰创锂电科技有限公司	2,004,555.10		1,532,936.47	

项目名称	关联方	期末数		期初数	
		账面余额	坏账准备	账面余额	坏账准备
	四川长虹智能制造技术有限公司	1,933,323.53		272,812.64	
	浙江长虹飞狮电器工业有限公司	1,565,000.00		1,390,000.00	
	四川长虹教育科技有限公司	1,425,039.14		2,355,454.97	
	汉中虹鼎矿业有限公司	1,362,331.81	1,362,331.81	1,365,232.81	1,362,331.81
	零八一电子集团火控科技(成都)有限公司	1,243,074.00		1,182,895.00	
	四川能创智电科技有限责任公司	852,622.23		267,025.37	
	中玖闪光医疗科技有限公司	761,250.00		2,639,687.13	
	绵阳科技城梧桐引才创业投资基金合伙企业(有限合伙)	607,000.00			
	四川长虹新材料科技有限公司	562,656.00		1,545,000.50	
	四川长虹国际酒店有限责任公司	503,521.48		163,064.86	
	四川虹城建筑工程有限公司	488,885.43		2,949,446.01	
	四川启赛微电子有限公司	256,939.00		505,162.50	
	四川瑞虹云信息技术有限公司	251,976.69	14,439.67	251,976.69	
	四川格润中天环保科技有限公司	128,386.41		455,547.81	
	四川长虹格润环保科技股份有限公司	115,749.41		500,000.00	
	贵州长虹鹏程新材料有限公司	48,708.78			
	四川奥库科技有限公司	46,836.24		663,753.62	
	四川启睿克科技有限公司	19,629.00		8,714,561.00	
	深圳长虹科技有限责任公司	19,352.90		19,352.90	

项目名称	关联方	期末数		期初数	
		账面余额	坏账准备	账面余额	坏账准备
	四川泰虹科技有限公司	12,870.00	128.70	13,530.00	135.30
	四川长虹物业服务有限责任公司	8,924.18		15,563.58	
	绵阳市梓恒房地产开发有限责任公司	3,004.96			
	四川长虹仙海别院酒店有限公司	1,518.00		19,865.06	
	四川长虹企业管理有限公司	1,405.39		30,851.14	
	广东长虹智能制造技术有限公司	959.53		2,754.79	
	北京长虹科技有限责任公司	42.13		132,642.13	
	四川省华存智谷科技有限责任公司			13,932,857.95	
	四川华鲲振宇智能科技有限公司			18,320,862.98	748.50
	四川长虹智能科技有限公司			30,718.31	
	Orion PDP Co., Ltd.			14,773,488.70	
	绵阳欢网科技有限责任公司			2,197,202.71	
	成都西南信息控制研究院有限公司			18,093.00	
	四川长新制冷部件有限公司			120,078.32	
	四川泰蒙斯酒店有限责任公司			48,199.36	
	四川华芯鼎泰精密电子有限公司			313,458.00	
	柳州华丰科技有限公司			88,187.00	
	安徽鑫昊等离子显示器件有限公司			50,631.00	
	四川长虹欣锐科技有限公司			30,290.00	
	绵阳格润再生资源回收有限责任公司			53,905.00	

项目名称	关联方	期末数		期初数	
		账面余额	坏账准备	账面余额	坏账准备
	华丰轨道交通装备（长春）有限公司			5,300.00	
	江苏信创连精密电子有限公司			44,552.00	
	绵阳虹梓地产有限公司			5,887.48	
	四川虹城地产有限责任公司			4,789.05	
	四川互连创新科技有限公司			6,364.00	
	四川长虹国际旅行社有限责任公司			6,958.45	
小计		282,892,104.87	119,459,984.72	347,268,890.30	121,300,023.81
应收款项融资	深圳长虹聚和源科技有限公司	48,092.25		476,762.76	
	四川爱创科技有限公司	25,013,447.11		20,939,017.08	
	四川爱联科技股份有限公司	744,932.88		435,398.41	
	四川奥库科技有限公司	93,998.09		1,033,835.40	
	四川华丰科技股份有限公司	16,134,829.57		3,543,755.03	
	四川能创智电科技有限责任公司	567,067.00			
	四川长虹电子控股集团有限公司	20,000.00		659,705.83	
	四川长虹教育科技有限公司	1,054,271.68		7,179,920.99	
	四川长虹杰创锂电科技有限公司	4,472,737.85		5,960,915.61	
	四川长虹新能源科技股份有限公司	123,130.44		1,020,806.60	
	浙江长虹飞狮电器工业有限公司	135,573.80		857,770.36	
	四川长虹智能制造技术有限公司			615,993.92	
	长虹三杰新能源有限公司			429,391.00	

项目名称	关联方	期末数		期初数	
		账面余额	坏账准备	账面余额	坏账准备
	四川长新制冷部件有限公司			34,241.26	
小计		48,408,080.67		43,187,514.25	
预付款项	四川爱联科技股份有限公司	153,821.61		50,889.49	
	四川长虹智能制造技术有限公司	95,614.28		69,000.03	
	四川华丰科技股份有限公司	22,393.00			
	四川爱创科技有限公司	261.78		493.44	
	四川长虹教育科技有限公司	0.03		990,000.03	
	四川启睿克科技有限公司			528,000.00	
	四川长虹电子科技有限公司			8,010,000.00	
	四川长虹物业服务有限责任公司			7,360.05	
	四川长虹电子控股集团有限公司			12,976,891.74	
小计		272,090.70		22,632,634.78	
其他应收款	四川长虹物业服务有限责任公司	546,009.31		419,283.44	
	成都西南信息控制研究院有限公司	183,121.36		168,666.00	
	四川寰宇实业有限公司	83,000.00		83,000.00	
	四川佳虹实业有限公司	69,954.67		19,982.00	
	宜宾红星电子有限公司	56,944.40		25,856.37	
	深圳长虹科技有限责任公司	33,440.00		35,530.00	
	广元虹城实业有限公司	8,986.78			
	四川华丰科技股份有限公司	2,000.00		39,855.90	

项目名称	关联方	期末数		期初数	
		账面余额	坏账准备	账面余额	坏账准备
	四川爱创科技有限公司			0.06	
	四川长虹电子控股集团有限公司			23,313.36	
	四川虹云新一代信息技术创业投资基金合伙企业（有限合伙）			4,989,600.00	
	四川长虹格润环保科技股份有限公司			32,807.96	
	绵阳高新区虹福科技有限责任公司			60.00	
	四川长虹智能制造技术有限公司			8,076.90	
小计		983,456.52		5,846,031.99	
合同资产	四川华丰科技股份有限公司	506,064.37			
	四川长虹电子控股集团有限公司	280,000.00		1,418.17	
	四川爱创科技有限公司	109,419.00			
	四川启赛微电子有限公司			2,338.05	
	四川长虹格润环保科技股份有限公司			3,600.00	
	四川长虹集团财务有限公司			78,800.00	
	长虹三杰新能源有限公司			88,000.00	
	四川启睿克科技有限公司			15,150.00	
	四川华芯鼎泰精密电子有限公司			48,000.00	
	绵阳华丰互连技术有限公司			35,002.35	
小计		895,483.37		272,308.57	
长期应收款	四川爱创科技有限公司	17,221,789.03		10,820,349.31	

项目名称	关联方	期末数		期初数	
		账面余额	坏账准备	账面余额	坏账准备
	宜宾红星电子有限公司	19,769.36		33,006,372.47	
	长虹三杰新能源有限公司	126,299,773.17		52,700,363.22	
	四川启睿克科技有限公司			49,445.81	
小计		143,541,331.56		96,576,530.81	
一年内到期的其他非流动资产	长虹三杰新能源有限公司	60,163,638.94			
	宜宾红星电子有限公司	18,916,084.13			
	四川爱创科技有限公司	4,723,830.81		21,254.70	
	四川长虹电子控股集团有限公司	959,678.00		38,056.67	
	深圳长虹聚和源科技有限公司	47,444.25			
	中玖闪光医疗科技有限公司	47,370.48			
	四川长虹杰创锂电科技有限公司			171,000.00	
	四川长虹新材料科技有限公司			11,500.00	
小计		84,858,046.61		241,811.37	
其他非流动资产	四川长虹杰创锂电科技有限公司	51,000.00			
	湖南长虹聚和源科技有限公司	58,500.00			
	深圳长虹聚和源科技有限公司			47,444.25	
	四川长虹智能制造技术有限公司			593,100.00	
	四川长虹电子科技有限公司			24,701.73	

项目名称	关联方	期末数		期初数	
		账面余额	坏账准备	账面余额	坏账准备
	四川能泰科技有限责任公司			8,333.85	
小计		109,500.00		673,579.83	

2. 应付关联方款项

项目名称	关联方	期末数	期初数
应付账款	四川长虹电子控股集团有限公司	255,826,398.02	371,409,501.82
	四川爱创科技有限公司	82,519,853.31	104,663,733.60
	四川爱联科技股份有限公司	66,257,279.18	60,017,747.60
	四川长新制冷部件有限公司	31,676,661.00	55,712,908.20
	四川寰宇实业有限公司	31,079,023.61	15,507,468.64
	广州欢网科技有限责任公司	18,582,301.00	19,950,000.00
	Changhong Ruba Electric Company (Private) Ltd.	18,432,205.87	19,165,511.45
	四川奥库科技有限公司	6,474,543.49	7,123,381.83
	四川启睿克科技有限公司	4,866,219.58	1,891,627.46
	四川长虹智能制造技术有限公司	4,280,409.51	12,471,501.89
	四川佳虹实业有限公司	3,691,349.40	3,262,302.57
	四川泰虹科技有限公司	3,670,905.42	1,978,325.28
	四川长虹新能源科技股份有限公司	2,698,869.53	2,571,701.16
	四川长虹教育科技有限公司	2,246,961.79	
	四川华丰科技股份有限公司	1,142,243.50	3,755,865.06
	四川长虹格润环保科技股份有限公司	1,522,262.82	6,049,755.84
	四川长胜机器有限公司	1,021,191.44	
	四川电子军工集团有限公司	870,434.00	870,434.00
	四川长虹国际旅行社有限责任公司	367,308.00	275,097.00
	四川省虹然绿色能源有限公司	367,247.10	257,154.84
	四川长虹欣锐科技有限公司	361,125.00	1,125.00

项目名称	关联方	期末数	期初数
	四川世纪双虹显示器件有限公司	283,284.30	283,284.30
	四川兴华昌电子有限公司	231,990.05	231,990.05
	四川格润中天环保科技有限公司	215,447.96	213,054.17
	长虹三杰新能源有限公司	185,841.00	185,841.00
	四川长虹物业服务有限责任公司	166,171.70	
	四川长虹国际酒店有限责任公司	76,225.00	107,755.00
	宜宾红星电子有限公司	73,207.08	5,805.00
	四川百库科技有限公司	22,087.50	
	绵阳华丰互连技术有限公司	6,555.00	
	四川虹宇金属制造有限责任公司	6,000.00	
	四川华鲲振宇智能科技有限责任公司		1,244,963,447.39
	四川虹城建筑工程有限公司		13,642,560.85
	四川感虹科技有限公司		1,780,949.45
	中广融合智能终端科技有限公司		1,707,495.00
	成都西南信息控制研究院有限公司		90,000.00
	四川虹城地产有限责任公司		42,719.97
	绵阳高新区虹福科技有限责任公司		8,575.00
	成都归谷环境科技有限责任公司		8,247.36
	四川泰蒙斯酒店有限责任公司		4,000.00
	北京华鲲振宇智能科技有限责任公司		0.02
小计		539,221,602.16	1,950,210,867.80
预收款项	四川能创智电科技有限责任公司	59,523.37	59,523.37
	四川申万宏源长虹股权投资管理有限公司	55,177.14	67,070.59
	四川启睿克科技有限公司	36,585.86	36,585.85
	四川长虹智能制造技术有限公司	7,405.72	44,830.40
	四川长虹电子控股集团有限公司		103,994.00
	四川长虹物业服务有限责任公司		10,305.54

项目名称	关联方	期末数	期初数
	四川虹云创业股权投资管理有限公司		12,207.22
	四川长虹教育科技有限公司		9,109.10
小 计		158,692.09	343,626.07
合同负债	四川华丰科技股份有限公司	1,310,775.59	
	四川长虹电子控股集团有限公司	978,713.53	823,020.55
	中玖闪光医疗科技有限公司	290,545.09	419,207.79
	四川长虹智能制造技术有限公司	273,181.21	555,000.00
	四川佳虹实业有限公司	257,369.64	257,369.64
	四川长虹教育科技有限公司	237,132.49	69,950.92
	北京长虹科技有限责任公司	56,283.19	
	成都西南信息控制研究院有限公司	28,448.41	
	四川虹城建筑工程有限公司	18,803.26	
	四川百库科技有限公司	16,810.35	178,603.81
	四川长虹格润环保科技股份有限公司	1,254.51	183,725.12
	四川爱创科技有限公司	464.70	1,879,020.85
	西藏净虹信息科技有限责任公司	70.80	
	中广融合智能终端科技有限公司	0.88	0.88
	Orion PDP Co.,Ltd.		31,120.53
	绵阳虹尚置业有限公司		71,076.65
	四川安思飞科技有限公司		2,353,893.55
	宜宾红星电子有限公司		132,743.36
	四川格润中天环保科技有限公司		3,701.22
	四川能创智电科技有限责任公司		1,061.95
	北京华鲲振宇智能科技有限责任公司		0.08
小 计		3,469,853.65	6,959,496.90
其他应付款	四川电子军工集团有限公司	11,150,110.92	16,542,110.92
	四川长虹智能制造技术有限公司	3,437,295.99	1,329,830.89

项目名称	关联方	期末数	期初数
	四川长虹电子控股集团有限公司	2,978,398.53	17,115,956.24
	四川寰宇实业有限公司	1,886,722.82	3,191,148.71
	四川启睿克科技有限公司	1,667,812.28	1,182,099.35
	四川长虹物业服务有限责任公司	1,016,328.98	804,603.41
	四川百库科技有限公司	944,000.00	944,000.00
	四川佳虹实业有限公司	556,335.40	924,265.05
	四川爱创科技有限公司	250,593.94	458,436.36
	四川爱联科技股份有限公司	193,881.76	194,224.55
	四川奥库科技有限公司	171,592.80	132,973.56
	四川省虹然绿色能源有限公司	140,776.79	
	四川虹城建筑工程有限公司	100,000.00	3,292,735.58
	四川长虹格润环保科技股份有限公司	75,000.00	200,000.00
	四川豪虹木器制造有限公司	51,355.51	51,355.51
	四川长虹欣锐科技有限公司	50,000.00	50,000.00
	四川长新制冷部件有限公司	46,702.03	57,098.03
	成都归谷环境科技有限责任公司	30,000.00	5,717.80
	四川格润中天环保科技有限公司	30,000.00	30,000.00
	西藏净虹信息科技有限公司	10,000.00	
	四川长虹润天能源科技有限公司	5,079.45	3,527.47
	四川长虹国际旅行社有限责任公司	3,101.00	3,101.00
	四川长虹新能源科技股份有限公司	988.60	813.44
	广元零八一资产管理有限公司	693.26	206,515.14
	四川华鲲振宇智能科技有限责任公司		374,283,872.88
	广元建兴机电有限公司		9,086,617.65
	四川能创智电科技有限责任公司		62,711.40
	四川长虹国际酒店有限责任公司		27,096.06
	成都西南信息控制研究院有限公司		500.00

项目名称	关联方	期末数	期初数
小 计		24,796,770.06	430,181,311.00

十二、承诺及或有事项

(一) 重要承诺事项

1. 公司在长虹美菱 2010 年非公开发行 A 股股票时所作的承诺

(1) 关于减少和避免与长虹美菱同业竞争的承诺

2010 年 6 月 24 日, 本公司根据有关法律法规的规定, 为确保长虹美菱业务的持续发展, 减少和避免本公司及本公司的下属公司、关联方经营的业务与长虹美菱从事的业务出现同业竞争, 本公司并代表本公司下属控股子公司承诺和保证:

1) 除应长虹美菱要求为长虹美菱利益协助采取行动外, 将不再主动从事与长虹美菱业务相竞争或有利益冲突的业务或活动。

2) 本公司保证合法、合理地运用股东权利, 不采取任何限制或影响长虹美菱正常经营的行为。

3) 若长虹美菱在其现有业务的基础上进一步拓展其经营业务范围, 而本公司已在经营的, 只要本公司仍然是长虹美菱的控股股东或实质控制人, 本公司同意长虹美菱对相关业务在同等条件下有优先收购权。

上述承诺长期有效。报告期内, 本公司严格履行相关承诺, 不存在超过承诺履行期限的情况。

(2) 关于减少和规范与长虹美菱关联交易的承诺

2010 年 6 月 24 日, 本公司为规范本公司及其下属公司、关联方与长虹美菱的关联交易, 本公司并代表本公司下属控股子公司承诺:

1) 将采取措施尽量避免与长虹美菱发生持续性的关联交易; 对于无法避免的关联交易, 将按照“等价有偿、平等互利”的市场化原则, 依法与长虹美菱签订关联交易合同, 参照市场通行的标准, 公允确定关联交易的价格。

2) 按相关规定履行必要的关联董事、关联股东回避表决等义务, 遵守批准关联交易的法定程序和信息披露义务。

3) 保证不通过关联交易损害长虹美菱及长虹美菱其他股东的合法权益。

上述承诺长期有效。报告期内, 本公司严格履行相关承诺, 不存在超过承诺履行期限的情况。

(3) 本公司关于授权长虹空调、中山长虹长期无偿使用“长虹”商标、专利的承诺

2010年5月31日，本公司与长虹美菱之控股子公司长虹空调、中山长虹分别签署了《商标使用授权书》、与中山长虹签署了《专利实施许可合同》，约定在本公司为长虹美菱控股股东的前提下以及长虹美菱为长虹空调、中山长虹的控股股东的前提下，本公司授权长虹空调、中山长虹以普通许可的方式长期无偿使用“长虹”商标，并且授权许可中山长虹在空调专利有效期内无偿使用本公司拥有的四项空调方面的专利。作为长虹美菱的控股股东，本公司将长期战略性持有长虹美菱股权，保持对长虹美菱的实际控制权，并将持续努力，把长虹美菱打造为长虹系日电产业的研发、生产基地。为进一步支持长虹美菱及其空调业务的长期稳定发展，2010年11月6日，本公司作出承诺：

本公司授权长虹空调、中山长虹以普通许可的方式长期无偿使用“长虹”商标，并且授权许可中山长虹在空调专利有效期内无偿使用本公司拥有的四项空调方面的专利，前述《商标使用授权书》、《专利实施许可合同》中关于商标和专利授权长虹空调、中山长虹无偿使用的前提，即“本公司为长虹美菱控股股东的前提下以及长虹美菱为长虹空调、中山长虹的控股股东的前提下”。

上述承诺长期有效。报告期内，本公司严格履行相关承诺，不存在超过承诺履行期限的情况。

2. 本公司在收购长虹美菱时所作的承诺

本公司在《长虹美菱股份有限公司收购报告书》中承诺并保证：本次收购长虹美菱股权完成后，为避免同业竞争，收购人承诺和保证：

(1) 收购人不从事与长虹美菱目前或将来业务相竞争或有利益冲突的冰箱等业务或活动。

(2) 收购人保证合法、合理地运用股东权利，不采取任何限制或影响长虹美菱正常经营的行为。

(3) 如果收购人一旦拥有从事竞争业务的机会，收购人将事先书面征询长虹美菱是否将从事竞争业务。如果长虹美菱在收到书面征询函之日后二十日内未以书面形式明确答复是否将从事该等竞争业务，将被视为不从事该等竞争业务。只有当长虹美菱确认或被视不从事竞争业务后，收购人才会从事不具有同业竞争的业务。

上述承诺长期有效。报告期内，本公司严格履行长期有效的承诺，不存在超过承诺履行期限的情况。

3. 本公司将长虹空调和中山长虹股权转让给长虹美菱时所作的承诺

长虹美菱于 2009 年 12 月 9 日通过参与四川省国投产权交易中心主持的公开竞价,成功竞买本公司持有的长虹空调 100%股权(含本公司直接持有的 99%股权和本公司控股子公司四川长虹创新投资有限公司持有的 1%股权)和中山长虹 90%股权,并与本公司、四川长虹创新投资有限公司签署了相关《产权交易合同》。

2009 年 12 月 10 日,本公司作为长虹美菱的第一大股东,为支持长虹美菱的发展,保持长虹美菱的独立性,规避与长虹美菱之间的同业竞争,本公司承诺:

(1) 本次产权转让完成后,本公司承诺将尽力规避与长虹美菱形成新的关联交易,对于确实无法避免的关联交易,本公司承诺将以市场方式确定关联交易价格,保证关联交易的公平、公允,不损害长虹美菱的利益。

(2) 本公司承诺,本次产权转让完成后,本公司将不从事与长虹美菱目前或将来业务相竞争或有利益冲突的空调、冰箱等经营业务或活动。

上述承诺长期有效。报告期内,本公司严格履行承诺,不存在超过承诺履行期限的情况。

4. 本公司在收购长虹华意时所作的承诺

2007 年 12 月,本公司通过竞买的方式成为长虹华意第一大股东,本公司于 2007 年 12 月 26 日编制并签署了详式权益变动报告书,并于 2007 年 12 月 27 日在巨潮资讯网上进行了披露,在详式权益变动报告书中,本公司承诺如下:

(1) 本次收购完成后,本公司将保证长虹华意保持其人员独立、资产完整和财务独立,长虹华意仍将具有独立的经营能力,在采购、生产、销售、知识产权等方面不发生变化并继续保持独立。

(2) 为规避长虹华意与本公司及关联方存在的潜在同业竞争,保持长虹华意的独立性,保护上市公司全体股东、特别是中小股东的利益,本公司承诺和保证:

1) 本公司及其关联企业不从事与长虹华意目前或将来业务相竞争或有利益冲突的冰箱压缩机等业务或活动。

2) 本公司保证合法、合理地运用股东权利,不采取任何限制或影响长虹华意正常经营的行为。

3) 除长虹华意和长虹美菱潜在的同业竞争关系外,本公司及其控制人、实际控制人将采取有效措施,避免与长虹华意产生同业竞争的风险;本公司及其控制人、实际控制人将促使其控制、管理和可施以重大影响的子公司、分公司、合营或联营公司采取有效措施,避免与长虹华意产生同业竞争;本公司及其控制人、实际控制人在资本运营过程中,如果取得、控制与长虹华意相同或相似业务的资产时,将及时向长虹华意通报有关情况,并承诺在取得

资产后的 6 个月内解决同业竞争问题。

(3) 为减少本公司及关联方与长虹华意之间的关联交易, 本公司承诺:

本公司及关联方与长虹华意之间的关联交易将严格按照信息披露义务人及关联方和长虹华意的《公司章程》及有关法律法规的规定和程序进行, 关联交易按照市场化定价原则, 保持公开、公平、公正, 保证关联交易不损害长虹华意及其他股东的利益, 同时也不损害长虹美菱的利益。

上述承诺长期有效。报告期内, 本公司严格履行相关承诺, 不存在超过承诺履行期限的情况。

5. 本公司关于申请解除长虹华意股份限售时的承诺

本公司在 2013 年 4 月 18 日办理所持 9710 万股长虹华意限售股解除限售时承诺: 如果本公司计划未来通过深圳证券交易所竞价交易系统出售所持长虹华意解除限售流通股, 并于第一笔减持起六个月内减持数量达到 5% 及以上的, 本公司将于第一次减持前两个交易日内通过上市公司对外披露出售提示性公告, 披露内容比照相关规定执行。

该承诺长期有效。报告期内, 本公司严格履行该承诺, 不存在超过承诺履行期限的情况。

6. 控股股东长虹集团在本公司发行认股权和债券分离交易的可转换公司债券时所作的承诺

2009 年 7 月 28 日, 公司刊登了《四川长虹电器股份有限公司认股权和债券分离交易的可转换公司债券募集说明书》及相关公告。

(1) 根据本公司披露的《四川长虹电器股份有限公司认股权和债券分离交易的可转换公司债券募集说明书》, 为解决本公司与长虹集团及其关联企业之间的同业竞争, 控股股东长虹集团已出具《关于减少和避免与四川长虹电器股份有限公司同业竞争的承诺函》, 长虹集团并代表长虹集团控制的下属公司、关联方承诺和保证:

1) 除应本公司要求为本公司利益协助采取行动外, 将不再主动从事与本公司业务相竞争或有利益冲突的业务或活动;

2) 长虹集团保证合法、合理地运用股东权利, 不采取任何限制或影响本公司正常经营的行为;

3) 若长虹集团在其现有业务的基础上进一步拓展其经营业务范围, 而本公司已在经营的, 只要长虹集团仍然是本公司的控股股东或实质控制人, 长虹集团同意本公司对相关业务在同等商业条件下有优先收购权;

上述承诺长期有效。报告期内, 上述关联方严格履行相关承诺。

(2) 根据本公司披露的《四川长虹电器股份有限公司认股权和债券分离交易的可转换公司债券募集说明书》，控股股东长虹集团本着规范和减少关联交易，维护本公司及本公司其他股东利益的原则，已就关联交易事宜出具《关于规范与四川长虹电器股份有限公司关联交易的承诺函》。长虹集团的承诺内容如下：

1) 将采取措施尽量避免与本公司发生持续性的关联交易；对于无法避免的关联交易，将按照“等价有偿、平等互利”的原则，依法与本公司签订关联交易合同，参照市场通行的标准，公允确定关联交易的价格；

2) 按相关规定履行必要的关联董事/关联股东回避表决等义务，遵守批准关联交易的法定程序和信息披露义务；

3) 保证不通过关联交易损害本公司及本公司其他股东的合法权益。

上述承诺长期有效。报告期内，上述关联方严格履行相关承诺。

7. 本公司关于全额认购长虹华意可配售股份的承诺

2016年5月23日，本公司承诺：不越权干预长虹华意经营管理活动，不侵占长虹华意利益。

上述承诺长期有效。报告期内，本公司严格履行相关承诺。

8. 其他重要财务承诺

不可撤销信用证

截至2025年12月31日，公司及子公司开具的未履行完毕的不可撤销信用证如下：

品种	币种	信用证金额	未使用金额
不可撤销信用证	人民币	8,534,242,297.22	543,560,284.14

(二) 或有事项

1. 未决诉讼仲裁形成的或有负债及其财务影响

(1) 北京瑞仕达欣星科技有限公司买卖合同纠纷诉讼事项

2023年12月1日，北京瑞仕达欣星科技有限公司（以下简称瑞仕达）以买卖合同纠纷为由将本公司起诉至北京市海淀区法院，其在诉状中主张与本公司签署一系列协议后，其已按照协议约定履行了相应的义务，但本公司未按协议约定执行且多次存在违约行为，故诉至法院，要求公司支付货款、解除剩余未履行部分合同并承担资金利息损失等，涉案金额约559.97万元。本案经北京市海淀区法院公开审理后，于2025年2月21日收到一审判决，判决结果如下：1) 判令本公司向瑞仕达支付物料回购款959,393.19元；2) 判令本公司向

瑞仕达支付逾期利息（利息以 959,393.19 元为基数，自 2022 年 1 月 1 日开始计算）；3) 本案诉讼费 50,998.00 元，瑞仕达承担 41,303.00 元，本公司承担 9,695.00 元；4) 驳回瑞仕达的其他全部请求。

上述一审判决作出后，因瑞仕达的大部分诉请被法院驳回，故瑞仕达在上诉期内向北京市第一中级人民法院提起了上诉，要求法院支持其一审的全部诉请。2025 年 9 月 8 日，公司收到了北京市第一中级人民法院作出的二审判决，二审判决结果如下：驳回瑞仕达的全部上诉请求，维持一审判决。本案二审判决一经送达即已生效，目前公司已按照生效判决结果向瑞仕达履行了全部付款义务。

(2) 苏宁采购中心及其关联公司合同纠纷诉讼事项

公司下属孙公司佳华数字于 2024 年 4 月 22 日向南京法院提交了诉状，请求判令苏宁采购中心等被告支付货款本金 722,218,927.58 元及资金占用费、诉讼费、保全费等费用并判令佳华数字对抵押房产折价或拍卖、变卖后的价款享有优先受偿权。2024 年 5 月，佳华数字收到南京法院送达的《受理案件通知书》等相关法律文件。

佳华数字与苏宁采购中心于 2020 年 7 月 31 日签订了《业务合作主合同》及补充协议，约定佳华数字向苏宁采购中心供应电脑等产品。佳华数字按约陆续供货后，苏宁采购中心陆续拖欠货款。2021 年 8 月 23 日，佳华数字与苏宁采购中心签订一份《补充协议》，约定苏宁采购中心对逾期付款按照年化 6.5% 支付资金占用费至实际支付日。2021 年 10 月起，苏宁采购中心及其关联公司陆续向佳华数字提供了不动产抵押担保，累计担保额 1,258,470,000.00 元。2024 年 4 月 21 日，苏宁采购中心拖欠货款本金为 722,218,927.58 元，欠付资金占用费为 173,348,687.00 元。经佳华数字多次催告，苏宁采购中心仍未能按照约定付款。基于此，佳华数字向南京法院提起诉讼。因苏宁采购中心系苏宁易购的分支机构，根据相关法律法规，佳华数字主张苏宁易购对苏宁采购中心的债务承担补充清偿责任。因本案涉及不动产抵押担保，被告还包括包头苏宁易购销售有限公司、大庆苏宁易购销售有限公司、运城苏宁易购销售有限公司及牡丹江苏宁易购销售有限公司。案件审理过程中，佳华数字向南京法院提交了《变更诉讼请求申请书》，请求判令被告苏宁采购中心支付货款金额 720,855,948.25 元，其他诉讼请求不变。

2025 年 5 月 26 日，佳华数字收到南京中院送达的该案件的《民事判决书》[案号：(2024)苏 01 民初 852 号]，一审判决情况如下：1) 苏宁采购中心于本判决发生法律效力之日起三十日内支付佳华数字苹果品牌项下货款 706,032,450.81 元及资金占用损失；2) 苏宁采购中心于本判决发生法律效力之日起三十日内支付佳华数字戴尔品牌项下货款 14,434,497.44

元；3) 苏宁易购在苏宁采购中心不足以承担上述责任时承担补充清偿责任；4) 佳华数字对上述第一项债权，有权就包头苏宁提供的案涉抵押物折价或拍卖、变卖所得价款，在最高额 898,470,000 元范围内享有优先受偿权；5) 佳华数字对上述第一项债权，有权就大庆苏宁提供的案涉抵押物折价或拍卖、变卖所得价款，在不动产登记证明所载明的债权数额范围内享有优先受偿权；6) 佳华数字对上述第一项债权，有权就运城苏宁提供的案涉抵押物折价或拍卖、变卖所得价款，在不动产登记证明所载明的债权数额范围内享有优先受偿权；7) 佳华数字对上述第一项债权，有权就牡丹江苏宁提供的案涉抵押物折价或拍卖、变卖所得价款，在不动产登记证明所载明的债权数额范围内享有优先受偿权；8) 驳回佳华数字其他诉讼请求；9) 案件受理费 4,444,655 元，由原告佳华数字负担 32,518 元，由被告负担 4,412,137 元。

苏宁采购中心不服上述一审判决书，向江苏高院提起上诉。2025 年 7 月 10 日，佳华数字收到江苏高院送达的该案件的二审立案受理通知[案号：(2025)苏民终 800 号]，苏宁采购中心的诉讼请求为：1) 请求判令依法撤销或改判一审判决书中判项一中苏宁采购中心应承担的资金占用损失。2) 请求依法判令一审中苏宁采购中心对资金占用损失部分的诉讼费以及二审诉讼费由佳华数字承担。

2025 年 9 月 10 日，佳华数字收到江苏高院送达的二审判决，判决结果为“驳回上诉，维持原判”，判决生效后，佳华数字将依法维护其自身合法权益，积极采取相关法律措施维护公司及股东合法权益，后续案件的执行结果尚存在不确定性。

2. 为其他单位提供债务担保形成的或有负债及其财务影响

(1) 为关联方提供的担保事项详见本财务报表附注十一之说明。

(2) 公司及子公司为非关联方提供的担保事项

担保方名称	被担保单位	贷款金融机构	担保借款金额（万元）	担保起始日	担保到期日
景德镇长虹置业有限公司	按揭购房客户	中国工商银行景德镇市分行	621.00	贷款发放之日起	办妥抵押登记
景德镇长虹置业有限公司	按揭购房客户	中国建设银行景德镇市分行	8,021.90	贷款发放之日起	办妥抵押登记
景德镇长虹置业有限公司	按揭购房客户	景德镇市公积金管理中心	519.60	贷款发放之日起	办妥抵押登记
景德镇长虹置业有限公司	按揭购房客户	招商银行股份有限公司景德镇分行	6,609.00	贷款发放之日起	办妥抵押登记
景德镇长虹置业有限公司	按揭购房客户	上饶银行昌江支行	95.00	贷款发放之日起	办妥抵押登记

担保方名称	被担保单位	贷款金融机构	担保借款金额（万元）	担保起始日	担保到期日
东莞长虹置业有限公司	按揭购房客户	中国农业银行股份有限公司东莞樟木头支行	44.80	贷款发放之日起	办妥抵押登记
成都锦成置业有限公司	按揭购房客户	成都住房公积金中心	795.00	贷款发放之日起	办妥抵押登记
成都锦成置业有限公司	按揭购房客户	中国建设银行成都金河支行	169.00	贷款发放之日起	办妥抵押登记
成都锦成置业有限公司	按揭购房客户	农行成都金牛支行	918.90	贷款发放之日起	办妥抵押登记
成都锦成置业有限公司	按揭购房客户	成都农商银行金泉支行	1,132.00	贷款发放之日起	办妥抵押登记
成都锦成置业有限公司	按揭购房客户	成都银行成华支行	559.00	贷款发放之日起	办妥抵押登记
成都锦成置业有限公司	按揭购房客户	中国工商银行成都金牛支行	447.00	贷款发放之日起	办妥抵押登记
绵阳安州长虹置业有限公司	按揭购房客户	工行安州支行	237.00	贷款发放之日起	办妥抵押登记
绵阳安州长虹置业有限公司	按揭购房客户	建行安州支行	912.19	贷款发放之日起	办妥抵押登记
绵阳安州长虹置业有限公司	按揭购房客户	农行安州支行	98.00	贷款发放之日起	办妥抵押登记
绵阳安州长虹置业有限公司	按揭购房客户	绵阳市公积金服务中心	233.00	贷款发放之日起	办妥抵押登记
绵阳虹盛泰置业有限公司	按揭购房客户	工行高新支行	2,798.70	贷款发放之日起	办妥抵押登记
绵阳虹盛泰置业有限公司	按揭购房客户	建行高新支行	2,223.48	贷款发放之日起	办妥抵押登记
绵阳虹盛泰置业有限公司	按揭购房客户	交行绵阳分行	3,456.12	贷款发放之日起	办妥抵押登记
绵阳虹盛泰置业有限公司	按揭购房客户	邮储银行	2,519.03	贷款发放之日起	办妥抵押登记
绵阳虹盛泰置业有限公司	按揭购房客户	农行涪城支行	2,300.00	贷款发放之日起	办妥抵押登记
绵阳虹盛泰置业有限公司	按揭购房客户	公积金管理中心	1,733.91	贷款发放之日起	办妥抵押登记
四川长虹置业有限公司	按揭购房客户	工行高新支行	940.00	贷款发放之日起	办妥抵押登记
四川长虹置业有限公司	按揭购房客户	建行高新支行	178.10	贷款发放之日起	办妥抵押登记
四川长虹置业有限公司	按揭购房客户	农行花园支行	120.00	贷款发放之日起	办妥抵押登记

担保方名称	被担保单位	贷款金融机构	担保借款金额（万元）	担保起始日	担保到期日
合计			37,681.73		

（3）保函

截至 2025 年 12 月 31 日，公司及子公司开具的尚未到期的保函如下：

品种	币种	保函金额	保证金金额
保函	人民币	1,180,146,844.44	277,248,425.11
保函	美元	655,101.00	30,086.00
保函	欧元	15,541,100.00	

十三、资产负债表日后事项

资产负债表日后利润分配情况

2026 年 4 月 23 日经公司第十二届董事会第四十六次会议审议通过《关于公司 2025 年度利润分配预案的议案》：以实施权益分派股权登记日登记的总股本扣除回购专用证券账户上已回购股份数后的股本（即享有利润分配权的总股本）为基数分配利润，向全体股东每 10 股派发现金红利 0.60 元（含税）。如在实施权益分派股权登记日前公司享有利润分配权的总股本发生变动，拟维持每股分配金额不变，相应调整分配总金额。截至 2026 年 3 月 31 日，公司享有利润分配权的总股本为 4,597,397,522 股，以此计算合计拟派发现金红利 275,843,851.32 元（含税），占 2025 年度归属母公司所有者净利润的 27.89%，加上公司 2025 年度回购金额 38,973,747 元后，合计占 2025 年度归属母公司所有者净利润的 31.84%。2025 年度公司不进行资本公积金转增股本，不送红股。该议案经董事会审议通过后，尚需提交公司 2025 年度股东大会审议批准。

长虹华意、长虹美菱利润分配方案中拟分配的以及经审议批准宣告发放的股利或利润，见长虹华意 2025 年度审计报告附注十三、长虹美菱 2025 年度审计报告附注十四。

除存在上述资产负债表日后事项外，公司无其他重大资产负债表日后事项。

十四、其他重要事项

（一）分部信息

1. 确定报告分部考虑的因素

公司以内部组织结构、管理要求、内部报告制度等为依据确定报告分部，以业务分部为基础确定报告分部。分别对彩电销售业务、空调业务、冰箱冰柜洗衣机业务、中间产品业务、房地产业务、特种业务、通用设备销售业务、ICT 销售业务、其他业务等的经营业绩进行考核。与各分部共同使用的资产、负债按照规模比例在不同的分部之间分配。

2. 报告分部的财务信息

单位：万元

项 目	彩电销售分部	空调分部	冰洗分部	中间产品分部	房地产分部	特种业务分部
营业收入	2,342,779.86	1,946,467.00	1,266,970.90	1,450,920.70	99,793.75	305,485.15
其中：对外交易收入	1,479,854.51	1,762,808.00	1,162,946.41	292,298.63	80,977.26	305,015.83
分部间交易收入	862,925.35	183,659.00	104,024.49	1,158,622.07	18,816.49	469.32
营业费用	2,323,368.30	1,923,563.22	1,264,344.66	1,445,648.21	138,464.53	326,577.31
其他重大收益或费用项目	4,175.91	13,380.50	32,564.03	5,282.48	-154.37	2,329.51
利润总额	23,587.47	36,284.28	35,190.27	10,554.97	-38,825.15	-18,762.65
所得税费用	1,539.93	6,779.06	4,588.89	2,937.46	1665.37	1,809.69
资产总额	1,937,257.10	964,564.08	1,538,420.78	467,939.67	908,349.39	729,381.81
负债总额	1,908,574.04	743,461.91	999,397.64	349,952.87	232,786.44	524,736.88
补充信息						
折旧和摊销费用	13,968.36	20,368.21	25,643.00	18,055.44	381.67	21,293.46
资本性支出	31,036.91	48,292.08	31,133.53	31,683.84	-8.11	16,272.90

(续上表)

项 目	通用设备销售分部（压缩机）	ICT 销售分部	其他	抵消	合 计
营业收入	1,089,265.48	4,078,179.99	974,019.24	-2,672,301.87	10,881,580.20
其中：对外交易收入	1,037,960.29	4,064,338.82	695,380.45		10,881,580.20
分部间交易收入	51,305.19	13,841.17	278,638.79	-2,672,301.87	
营业费用	1,026,932.89	4,036,003.35	1,027,748.02	-2,703,011.20	10,809,639.29
其他重大收益或费用项目	16,797.85	2,904.48	278,380.56	-159,940.02	195,720.93
利润总额	79,130.44	45,081.12	224,651.78	-129,230.69	267,661.84
所得税费用	9,592.91	7,226.94	32,473.39	-15.63	68,598.01

项 目	通用设备销售分部（压缩机）	ICT 销售分部	其他	抵消	合 计
资产总额	1,361,267.59	1,725,173.83	2,881,277.19	-2,492,650.92	10,020,980.52
负债总额	832,648.63	1,415,471.65	1,879,320.25	-1,468,143.54	7,418,206.77
补充信息					
折旧和摊销费用	18,258.95	4,174.39	26,793.83	-8,838.16	140,099.15
资本性支出	36,361.27	4,004.64	11,605.44	-8,831.38	201,551.12

3. 其他说明

对于非独立法人单位分部数据，均按照公司目前的分部管理要求提取，对货币资金、股权投资等科目暂无分部管理要求的统一划入其他分部。

资产总额不包括递延所得税资产，负债总额不包括递延所得税负债。

(二) 其他对投资者决策有影响的重要交易和事项

1. 回购股份

公司分别于 2025 年 5 月 8 日、2025 年 6 月 26 日召开第十二届董事会第二十七次会议、2024 年年度股东大会审议通过了《关于公司回购股份方案的议案》，同意公司使用自有资金及股票回购专项贷款资金，通过上海证券交易所交易系统以集中竞价交易方式回购公司发行的人民币普通股 A 股股份，回购资金总额不低于人民币 25,000 万元（含）且不超过人民币 50,000 万元（含），回购股份价格不超过人民币 14 元/股，回购股份用于实施股权激励，回购股份的实施期限为自公司股东会审议通过本次回购方案之日起 12 个月内。因公司实施 2024 年年度权益分派，本次回购股份价格上限由不超过人民币 14 元/股调整为不超过人民币 13.95 元/股，调整后的回购价格上限于 2025 年 7 月 18 日（本次权益分派的除权除息日）生效。截至 2025 年 12 月 31 日，公司已累计回购股份 4,136,300 股，占公司总股本的比例为 0.0896%，购买的最高价为人民币 10.01 元/股、最低价为人民币 8.66 元/股，已支付的资金总额为人民币 38,973,747 元（不含交易费用）。

截至 2026 年 3 月 31 日，公司已累计回购股份 18,846,700 股，占公司截至该时点总股本的比例为 0.4083%，购买的最高价为人民币 10.01 元/股、最低价为人民币 8.52 元/股，已支付的资金总额为人民币 176,292,548 元（不含交易费用）。

长虹华意回购股份详见长虹华意 2025 年度审计报告附注十四（三）2 回购股份之说明，长虹美菱回购股份详见长虹美菱 2025 年度审计报告附注十四（二）1 之说明。

2. 长虹佳华私有化

公司于 2025 年 9 月 22 日召开第十二届董事会第三十六次会议，审议通过了《关于公司下属控股子公司私有化事项的议案》，为支持公司及长虹佳华控股有限公司（以下简称长虹佳华，股票代码：03991.HK）业务发展，会议同意公司下属控股子公司长虹佳华被控股股东四川长虹电子控股集团有限公司的全资子公司虹图投资有限公司（以下简称虹图投资）通过计划安排方式私有化。虹图投资将收购除本公司所控制股份外的长虹佳华其他已发行普通股股份，该计划实施完成后，长虹佳华将撤销其普通股在香港联合交易所有限公司的上市地位。本次私有化实施完成后，本公司所控制的长虹佳华的股份及股权比例不会发生变化，不会对公司的财务状况、生产经营产生重大影响，不存在损害公司和长虹佳华股东，特别是中小股东利益的情形。截至本财务报表附注批准报出日，长虹佳华私有化工作按计划稳步开展中。

十五、母公司财务报表主要项目注释

（一）母公司资产负债表项目注释

1. 应收账款

（1）明细情况

1) 类别明细情况

种 类	期末数				账面价值
	账面余额		坏账准备		
	金额	比例 (%)	金额	计提比例 (%)	
单项计提坏账准备	1,159,694,491.40	76.55	206,655,300.74		953,039,190.66
其中：同一控制下和具有重大影响的关联方的应收账款	905,335,028.02	59.76	32,711,509.84	3.61	872,623,518.18
其他有客观证据表明其存在明显减值迹象的应收款项	254,359,463.38	16.79	173,943,790.90	68.39	80,415,672.48
按组合计提坏账准备	355,231,914.38	23.45	14,008,678.76		341,223,235.62
其中：工程类客户的应收款项					
除特种业务销售类客户、工程类客户、ICT 分销类客户以外的应收款项	355,231,914.38	23.45	14,008,678.76	3.94	341,223,235.62
合 计	1,514,926,405.78	100.00	220,663,979.50		1,294,262,426.28

（续上表）

种 类	期初数		
	账面余额	坏账准备	账面价值

	金额	比例 (%)	金额	计提比例 (%)	
单项计提坏账准备	940,618,771.46	50.19	217,891,317.75		722,727,453.71
其中：同一控制下和具有重大影响的关联方的应收账款	757,762,095.16	40.43	35,034,641.45	4.62	722,727,453.71
其他有客观证据表明其存在明显减值迹象的应收款项	182,856,676.30	9.76	182,856,676.30	100.00	
按组合计提坏账准备	933,334,903.76	49.81	23,465,603.76		909,869,300.00
其中：工程类客户的应收款项					
除特种业务销售类客户、工程类客户、ICT 分销类客户以外的应收款项	933,334,903.76	49.81	23,465,603.76	2.51	909,869,300.00
合 计	1,873,953,675.22	100.00	241,356,921.51		1,632,596,753.71

2) 重要的单项计提坏账准备的应收账款

① 重要的单项计提坏账准备的应收账款

单位名称	期初数		期末数			
	账面余额	坏账准备	账面余额	坏账准备	计提比例 (%)	计提依据
单位一	152,040,456.70	152,040,456.70	152,040,456.70	152,040,456.70	100.00	预计不能收回
小 计	152,040,456.70	152,040,456.70	152,040,456.70	152,040,456.70		

② 同一控制下和具有重大影响的关联方

名 称	账面余额	计提比例 (%)	坏账准备
关联方往来款项	905,335,028.02	3.61	32,711,509.84
合 计	905,335,028.02		32,711,509.84

3) 采用账龄组合计提坏账准备的应收账款

账 龄	期末数			期初数		
	账面余额	坏账准备	计提比例 (%)	账面余额	坏账准备	计提比例 (%)
3 个月以内 (含 3 个月)	341,034,455.36	3,410,344.54	1.00	913,313,488.18	9,133,134.88	1.00
3 个月以上 6 个月以内 (含 6 个月)	100,904.76	10,090.48	10.00	6,271,364.89	627,136.49	10.00
6 个月以上 1 年以内 (含 1 年)	4,209,694.25	841,938.85	20.00			
1 年以上-2 年以	281,110.26	140,555.14	50.00			

账 龄	期末数			期初数		
	账面余额	坏账准备	计提比例 (%)	账面余额	坏账准备	计提比例 (%)
内(含2年)						
2年以上3年以内 (含3年)				223,591.52	178,873.22	80.00
3年以上	9,605,749.75	9,605,749.75	100.00	13,526,459.17	13,526,459.17	100.00
小 计	355,231,914.38	14,008,678.76		933,334,903.76	23,465,603.76	

(2) 坏账准备变动情况

项 目	期初数	本期变动金额				期末数
		计提	收回或转 回	核销	其他	
应收账款 坏账准备	241,356,921.51	-13,374,477.09	270,124.61	3,878,808.31	-3,169,532.00	220,663,979.50
合 计	241,356,921.51	-13,374,477.09	270,124.61	3,878,808.31	-3,169,532.00	220,663,979.50

(3) 应收账款和合同资产金额前5名情况

单位名称	期末账面余额			占应收账款 和合同资产 (含列报于 其他非流动 资产的合同 资产)期末余 额合计数的 比例(%)	应收账款坏账 准备和合同资 产减值准备
	应收账款	合同资产 (含列报 于其他非 流动资产的 合同资产)	小 计		
单位一	493,819,970.45		493,819,970.45	32.53	
单位二	187,573,896.28		187,573,896.28	12.35	1,875,738.96
单位三	160,606,640.27		160,606,640.27	10.58	32,695,485.76
单位四	152,040,456.70		152,040,456.70	10.02	152,040,456.70
单位五	96,167,268.17		96,167,268.17	6.33	961,672.68
小 计	1,090,208,231.87		1,090,208,231.87	71.81	187,573,354.10

2. 其他应收款

(1) 明细情况

项 目	期末数	期初数
应收股利		589,465,477.86
其他应收款	3,234,571,751.58	4,482,701,401.40
合 计	3,234,571,751.58	5,072,166,879.26

(2) 应收股利

项 目	期末数	期初数
四川长虹创新投资有限公司		84,108,964.85
广东长虹电子有限公司		107,935,206.28
四川长虹包装印务有限公司		14,926,378.60
四川长虹器件科技有限公司		15,960,000.00
四川长虹技佳精工有限公司		47,500,000.00
四川长虹模塑科技有限公司		65,216,690.00
四川长虹精密电子科技有限公司		19,000,000.00
四川长虹虹微科技有限公司		107,761,688.92
四川长虹快益点电器服务有限公司		13,982,082.64
广元长虹电子科技有限公司		6,026,250.10
成都长虹电子科技有限公司		22,745,911.27
四川智易家网络科技有限公司		11,849,751.70
四川虹魔方网络科技有限公司		60,690,975.42
四川虹尚建筑工程有限公司		11,417,578.08
四川虹云新一代信息技术创业投资基金合伙企业 (有限合伙)		344,000.00
小 计		589,465,477.86

(3) 其他应收款

1) 款项性质分类情况

款项性质	期末数	期初数
员工备用金借款	7,235,668.30	7,975,669.72
保证金	10,714,027.99	9,554,690.53

款项性质	期末数	期初数
关联方款项	3,641,746,822.84	4,468,197,767.23
其他	49,796,027.91	47,204,682.16
账面余额小计	3,709,492,547.04	4,532,932,809.64
减：坏账准备	474,920,795.46	50,231,408.24
账面价值小计	3,234,571,751.58	4,482,701,401.40

2) 坏账准备计提情况

① 类别明细情况

种 类	期末数				
	账面余额		坏账准备		账面价值
	金额	比例 (%)	金额	计提比例 (%)	
单项计提坏账准备	3,665,476,371.28	98.81	431,116,626.76		3,234,359,744.52
其中：应收员工备用金款项	7,235,668.30	0.20	3,312,109.52	45.77	3,923,558.78
应收保证金款项	10,714,027.99	0.29			10,714,027.99
同一控制下和具有重大影响的关联方的其他应收款	3,641,746,822.84	98.17	422,024,665.09	11.59	3,219,722,157.75
其他有客观证据表明其存在明显减值迹象的其他应收款项	5,779,852.15	0.15	5,779,852.15	100.00	
按组合计提坏账准备	44,016,175.76	1.19	43,804,168.70		212,007.06
其中：除特种业务销售类客户、工程类客户、ICT 分销类客户以外的其他应收款项	44,016,175.76	1.19	43,804,168.70	99.52	212,007.06
小 计	3,709,492,547.04	100.00	474,920,795.46		3,234,571,751.58

(续上表)

种 类	期初数				
	账面余额		坏账准备		账面价值
	金额	比例 (%)	金额	计提比例 (%)	
单项计提坏账准备	4,488,933,997.95	99.03	6,517,979.99		4,482,416,017.96
其中：应收员工备用金款项	7,975,669.72	0.18	3,312,109.52	41.53	4,663,560.20

种 类	期初数				
	账面余额		坏账准备		账面价值
	金额	比例 (%)	金额	计提比例 (%)	
应收保证金款项	9,554,690.53	0.21			9,554,690.53
同一控制下和具有重大影响的关联方的其他应收款	4,468,197,767.23	98.57			4,468,197,767.23
其他有客观证据表明其存在明显减值迹象的其他应收款项	3,205,870.47	0.07	3,205,870.47	100.00	
按组合计提坏账准备	43,998,811.69	0.97	43,713,428.25		285,383.44
其中：除特种业务销售类客户、工程类客户、ICT 分销类客户以外的其他应收款项	43,998,811.69	0.97	43,713,428.25	99.35	285,383.44
小 计	4,532,932,809.64	100.00	50,231,408.24		4,482,701,401.40

② 采用账龄组合计提坏账准备的其他应收款

账 龄	期末数			期初数		
	账面余额	坏账准备	计提比例 (%)	账面余额	坏账准备	计提比例 (%)
其中：3 个月以内 (含 3 个月)	30,848.65	308.49	1.00	28,465.98	284.66	1.00
3-6 个月 (含 6 个月)	0.93	0.09	10.00	19,113.28	1,911.33	10.00
6 个月-1 年 (含 1 年)	12,186.08	2,437.22	20.00	300,000.00	60,000.00	20.00
1-2 年 (含 2 年)	343,434.26	171,717.13	50.00	0.34	0.17	50.00
2 年以上-3 年以内 (含 3 年)	0.34	0.27	80.00			
3 年以上	43,629,705.50	43,629,705.50	100.00	43,651,232.09	43,651,232.09	100.00
小 计	44,016,175.76	43,804,168.70		43,998,811.69	43,713,428.25	

3) 坏账准备变动情况

项 目	第一阶段	第二阶段	第三阶段	小 计
	未来 12 个月 预期信用损失	整个存续期预期 信用损失（未发 生信用减值）	整个存续期预期 信用损失（已发 生信用减值）	
期初数	62,195.99	0.17	50,169,212.08	50,231,408.24
期初数在本期	—	—	—	
--转入第二阶段	-60,434.34	60,434.34		
--转入第三阶段				
--转回第二阶段				
--转回第一阶段				
本期计提	984.15	111,282.89	422,186,554.79	422,298,821.83
本期收回或转回				
本期核销			778,966.61	778,966.61
其他变动			3,169,532.00	3,169,532.00
期末数	2,745.80	171,717.40	474,746,332.26	474,920,795.46
期末坏账准备计 提比例（%）	6.38	50.00	12.80	12.80

4) 其他应收款金额前 5 名情况

单位名称	款项性质	期末账面余额	账龄	占其他 应收款 余额的 比例（%）	期末坏账准备
远信融资租赁 有限公司	关联方 款项	1,489,938,157.88	1 年以内	40.16	
四川长虹置业 有限公司	关联方 款项	649,188,582.29	1 年以内	17.50	
绵阳虹盛泰置 业有限公司	关联方 款项	524,686,127.89	1 年以内	14.14	
长虹顺达通科 技发展有限公 司	关联方 款项	422,024,665.09	1-2 年	11.38	422,024,665.09
四川长虹技佳 精工有限公司	关联方 款项	124,505,530.41	3 个月以内	3.36	
小 计		3,210,343,063.56		86.54	422,024,665.09

3. 长期股权投资

(1) 明细情况

项 目	期末数			期初数		
	账面余额	减值准备	账面价值	账面余额	减值准备	账面价值
对子公司投资	8,395,553,586.59	562,321,415.01	7,833,232,171.58	8,406,886,835.18	562,321,415.01	7,844,565,420.17
对联营、合营企业投资	2,406,828,556.23		2,406,828,556.23	2,262,707,983.12		2,262,707,983.12
合 计	10,802,382,142.82	562,321,415.01	10,240,060,727.81	10,669,594,818.30	562,321,415.01	10,107,273,403.29

(2) 对子公司投资

被投资单位	期初数		本期增减变动				期末数	
	账面余额	减值准备	追加投资	减少投资	计提减值准备	其他	账面余额	减值准备
四川长虹器件科技有限公司	173,850,000.00			173,850,000.00				
四川长虹新网科技有限责任公司	204,813,200.00						204,813,200.00	
四川长虹电子系统有限公司	54,573,600.00	54,573,600.00					54,573,600.00	54,573,600.00
四川长虹模塑科技有限公司	116,147,248.59			116,147,248.59				
广东长虹电子有限公司	455,000,000.00						455,000,000.00	

被投资单位	期初数		本期增减变动				期末数	
	账面余额	减值准备	追加投资	减少投资	计提减值准备	其他	账面余额	减值准备
四川长虹技佳精工有限公司	76,570,000.00						76,570,000.00	
四川长虹包装印务有限公司	34,200,000.00						34,200,000.00	
四川长虹精密电子科技有限公司	162,513,276.56						162,513,276.56	
四川长虹民生物流股份有限公司	165,864,664.88						165,864,664.88	
长虹美菱股份有限公司	1,035,707,023.92						1,035,707,023.92	
长虹华意压缩机股份有限公司	771,188,820.24						771,188,820.24	
四川长虹快益点电器服务有限公司	13,500,000.00						13,500,000.00	
长虹（香港）贸易有限公司	162,303,000.00						162,303,000.00	
四川长虹虹微科技有限公司	14,000,000.00						14,000,000.00	
四川长虹创新投资有限公司	95,000,000.00						95,000,000.00	
长虹欧洲电器有限责任公司	243,583,065.00						243,583,065.00	
四川长虹电源股份有限	192,802,479.86						192,802,479.86	

被投资单位	期初数		本期增减变动				期末数	
	账面余额	减值准备	追加投资	减少投资	计提减值准备	其他	账面余额	减值准备
公司								
四川长虹置业有限公司	161,952,634.54		258,664,000.00				420,616,634.54	
四川虹视显示技术有限公司	360,000,000.00	199,264,933.45					360,000,000.00	199,264,933.45
四川虹信软件股份有限公司	16,000,000.00						16,000,000.00	
长虹印尼电器有限公司	60,020,160.00						60,020,160.00	
成都长虹电子科技有限公司	118,800,000.00						118,800,000.00	
广元长虹电子科技有限公司	9,900,000.00						9,900,000.00	
四川长虹集能阳光科技有限公司	45,000,000.00	35,394,508.15					45,000,000.00	35,394,508.15
绵阳科技城大数据技术有限公司	35,000,000.00	4,430,527.21					35,000,000.00	4,430,527.21
长虹北美研发中心有限公司	8,952,040.00						8,952,040.00	
远信融资租赁有限公司	262,780,978.94						262,780,978.94	
四川智易家网络科技有限公司	35,000,000.00						35,000,000.00	

被投资单位	期初数		本期增减变动				期末数	
	账面余额	减值准备	追加投资	减少投资	计提减值准备	其他	账面余额	减值准备
四川长虹通信科技有限公司	80,000,000.00	79,708,451.37					80,000,000.00	79,708,451.37
四川长虹点点帮科技有限公司	95,000,000.00	93,949,394.83					95,000,000.00	93,949,394.83
四川长虹智慧健康科技有限公司	42,500,000.00						42,500,000.00	
长虹国际控股（香港）有限公司	265,057,500.00						265,057,500.00	
四川虹魔方网络科技有限公司	20,000,000.00						20,000,000.00	
四川虹尚建筑工程有限公司	31,589,600.00		20,000,000.00				51,589,600.00	
长虹顺达通科技发展有限公司	95,000,000.00	95,000,000.00					95,000,000.00	95,000,000.00
零八一电子集团有限公司	1,581,967,124.00						1,581,967,124.00	
成都长虹融资租赁有限责任公司	770,873,684.13						770,873,684.13	
四川省绵阳市虹欢科技有限责任公司	9,876,734.52						9,876,734.52	
绵阳长虹科技有限公司	330,000,000.00						330,000,000.00	
小 计	8,406,886,835.18	562,321,415.01	278,664,000.00	289,997,248.59			8,395,553,586.59	562,321,415.01

(3) 对联营、合营企业投资

被投资单位	期初数		本期增减变动								期末数	
	账面价值	减值准备	追加投资	减少投资	权益法下确认的投资损益	其他综合收益调整	其他权益变动	宣告发放现金股利或利润	计提减值准备	其他	账面价值	减值准备
联营企业												
四川长虹集团财务有限公司	1,303,936,808.33				36,823,444.05			30,940,749.13			1,309,819,503.25	
绵阳嘉创孵化器管理有限公司	525,289,866.08				-2,433,750.87						522,856,115.21	
四川申万宏源长虹股权投资基金合伙企业(有限合伙)	230,862,375.58			37,506,319.50	201,864,260.98			957,635.58			394,262,681.48	
四川长虹川富股权投资基金合伙企业(有限合伙)	11,574,886.54				145,521.51						11,720,408.05	
四川虹云新一代信息技术创业投资基金合伙企业(有限合伙)	38,661,374.07			2,526,090.00	-248,466.51	-9,924,365.88					25,962,451.68	
四川省虹然绿色能源有限公司	33,824,214.95				424,637.54		-14,481.56	2,275,370.72			31,959,000.21	
绵阳海立电器有限公司	27,434,702.84				1,968,357.75	180,076.84	-8,517.78				29,574,619.65	
绵阳市电子电器检测有限责任公司	17,410,445.61				121,693.43						17,532,139.04	

被投资单位	期初数		本期增减变动								期末数	
	账面价值	减值准备	追加投资	减少投资	权益法下确认的投资损益	其他综合收益调整	其他权益变动	宣告发放现金股利或利润	计提减值准备	其他	账面价值	减值准备
四川虹云创业股权投资管理有限公司	2,808,180.49				-38,282.18						2,769,898.31	
四川国创新视超高清视频科技有限公司	949,114.63		7,000,000.00		-1,234,544.54		-257.04				6,714,313.05	
长虹集团四川申万宏源战略新型产业母基金合伙企业(有限合伙)	69,896,149.14			14,345,790.70	-715,596.77			1,177,335.37			53,657,426.30	
四川虹云创业投资合伙企业(有限合伙)	59,864.86			43,143.55	-16,721.31							
小计	2,262,707,983.12		7,000,000.00	54,421,343.75	236,660,553.08	-9,744,289.04	-23,256.38	35,351,090.80			2,406,828,556.23	

(二) 母公司利润表项目注释

1. 营业收入/营业成本

(1) 明细情况

项 目	本期数		上年同期数	
	收入	成本	收入	成本
主营业务收入	9,356,498,229.92	8,799,002,822.87	10,295,209,212.06	9,513,291,066.88
其他业务收入	491,650,740.10	308,675,685.68	471,304,269.02	293,913,675.89
合 计	9,848,148,970.02	9,107,678,508.55	10,766,513,481.08	9,807,204,742.77

(2) 收入分解信息

1) 主营业务收入按行业分解

项 目	本期数		上年同期数	
	收入	成本	收入	成本
智慧家居	8,322,506,684.37	7,840,185,387.11	9,210,197,249.16	8,648,848,314.97
中间产品	615,696,687.87	598,110,763.30	501,046,424.09	470,353,120.45
房地产	418,294,857.68	360,706,672.46	565,332,936.59	377,223,572.93
其他			18,632,602.22	16,866,058.53
小 计	9,356,498,229.92	8,799,002,822.87	10,295,209,212.06	9,513,291,066.88

2) 主营业务收入按商品或服务类型分解

项 目	本期数		上年同期数	
	收入	成本	收入	成本
电视	8,322,506,684.37	7,840,185,387.11	9,210,197,249.16	8,648,848,314.97
中间产品	615,696,687.87	598,110,763.30	501,046,424.09	470,353,120.45
房地产	418,294,857.68	360,706,672.46	565,332,936.59	377,223,572.93
其他			18,632,602.22	16,866,058.53
小 计	9,356,498,229.92	8,799,002,822.87	10,295,209,212.06	9,513,291,066.88

3) 主营业务收入按经营地区分解

项 目	本期数		上年同期数	
	收入	成本	收入	成本
国内	6,098,111,299.10	5,802,490,219.24	7,486,683,188.65	6,899,703,819.85
国外	3,258,386,930.82	2,996,512,603.63	2,808,526,023.41	2,613,587,247.03

项 目	本期数		上年同期数	
	收入	成本	收入	成本
小 计	9,356,498,229.92	8,799,002,822.87	10,295,209,212.06	9,513,291,066.88

4) 主营业务收入按销售渠道分解

项 目	本期数		上年同期数	
	收入	成本	收入	成本
非直销	8,322,506,684.37	7,840,185,387.11	8,549,127,289.02	8,022,360,301.80
直销	1,033,991,545.55	958,817,435.76	1,746,081,923.04	1,490,930,765.08
小 计	9,356,498,229.92	8,799,002,822.87	10,295,209,212.06	9,513,291,066.88

(3) 分摊至剩余履约义务的交易价格

2025年12月31日，公司已签订合同、但尚未履行或尚未履行完毕的履约义务所对应的收入金额为153,229,164.42元，其中，153,229,164.42元预计将于2026年度确认收入。

(4) 前五名客户的销售收入总额为8,132,698,598.65元，占全部销售收入的82.58%。

2. 投资收益

(1) 明细情况

项 目	本期数	上年同期数
权益法核算的长期股权投资收益	236,660,553.08	116,315,893.51
成本法核算的长期股权投资收益	1,050,458,019.36	1,553,814,059.24
处置长期股权投资产生的投资收益	171,513,467.16	54,482,909.96
处置衍生金融资产和负债取得的投资收益	10,576,003.13	9,060,382.79
债权投资在持有期间取得的利息收入	27,672,149.16	14,312,008.24
以摊余成本计量的金融资产终止确认收益	-21,933,160.25	-23,506,820.80
其他	7,026,802.74	2,007,657.92
合 计	1,481,973,834.38	1,726,486,090.86

(2) 其他说明

1) 权益法核算的长期股权投资收益

项 目	本期数	上年同期数	增减变动的的原因
绵阳海立电器有限公司	1,968,357.75	1,534,609.78	被投资单位净利润变化
四川省虹然绿色能源有限公司	424,637.54	447,097.10	被投资单位净利润变化
四川长虹集团财务有限公司	36,823,444.05	36,183,364.16	被投资单位净利润变化
四川虹云创业股权投资管理有限公司	-38,282.18	637,434.10	被投资单位净利润变化
四川虹云新一代信息技术创业投资基金合伙企业(有限合伙)	-248,466.51	102,945.79	被投资单位净利润变化
四川申万宏源长虹股权投资基金合伙企业(有限合伙)	201,864,260.98	79,343,701.53	被投资单位净利润变化
绵阳嘉创孵化器管理有限公司	-2,433,750.87	-1,100,749.97	被投资单位净利润变化
四川长虹川富股权投资基金合伙企业(有限合伙)	145,521.51	-2,805,261.85	被投资单位净利润变化
四川国创新视超高清视频科技有限公司	-1,234,544.54	121,281.37	被投资单位净利润变化
长虹集团四川申万宏源战略新型产业母基金合伙企业(有限合伙)	-715,596.77	1,226,779.05	被投资单位净利润变化
四川虹云创业投资合伙企业(有限合伙)	-16,721.31	176,355.85	被投资单位净利润变化
绵阳市电子电器检测有限责任公司	121,693.43	448,336.60	被投资单位净利润变化
合 计	236,660,553.08	116,315,893.51	

2) 成本法核算的长期股权投资收益

项 目	本期数	上年同期数	增减变动的的原因
长虹华意压缩机股份有限公司	63,898,491.60	53,248,743.00	两年分红变化
长虹美菱股份有限公司	81,991,048.92	74,537,317.20	两年分红变化
四川长虹精密电子科技有限公司		26,789,519.72	两年分红变化
四川长虹器件科技有限公司	62,334,517.22	22,496,248.60	两年分红变化
四川长虹技佳精工有限公司		64,090,149.73	两年分红变化

项 目	本期数	上年同期数	增减变动的的原因
四川长虹虹微科技有限公司		301,667,194.77	两年分红变化
四川长虹包装印务有限公司	4,425,164.02	17,317,771.82	两年分红变化
广元长虹电子科技有限公司		6,470,443.00	两年分红变化
四川长虹模塑科技有限公司	418,612,490.36	106,115,801.32	两年分红变化
四川智易家网络科技有限公司	674,790.95	16,947,492.61	两年分红变化
四川虹尚建筑工程有限公司	627,734.66	11,417,578.08	两年分红变化
四川长虹民生物流股份有限公司	17,251,666.60	14,663,916.61	两年分红变化
四川虹魔方网络科技有限公司		163,255,612.85	两年分红变化
广东长虹电子有限公司		139,537,788.22	两年分红变化
四川长虹新网科技有限责任公司	68,724,044.86	14,526,682.33	两年分红变化
四川长虹快益点电器服务有限公司	308,708.00	14,111,142.64	两年分红变化
四川长虹创新投资有限公司		84,108,964.85	两年分红变化
四川长虹电源有限责任公司		29,861,897.09	两年分红变化
长虹（香港）贸易有限公司	219,660,612.34	360,097,256.34	两年分红变化
成都长虹电子科技有限公司		32,552,538.46	两年分红变化
成都长虹融资租赁有限责任公司	97,459,730.04		两年分红变化
四川长虹智慧健康科技有限公司	14,489,019.79		两年分红变化
合 计	1,050,458,019.36	1,553,814,059.24	

十六、其他补充资料

(一) 非经常性损益

项 目	金 额	说 明
非流动性资产处置损益，包括已计提资产减值准备的冲销部分	10,757,477.02	
计入当期损益的政府补助，但与公司正常经营业务密切相关、符合国家政策规定、按照确定的标准享有、对公司损益产生持续影响的政府补助除外	273,866,254.50	
除同公司正常经营业务相关的有效套期保值业务外，非金融企业持有金融资产和金融负债产生的公允价值变动损益以及处置金融资产和金融负债产生的损益	1,054,862,378.75	
单独进行减值测试的应收款项减值准备转回	62,285,413.69	
债务重组损益	95,400.74	
除上述各项之外的其他营业外收入和支出	8,445,292.08	
小 计	1,410,312,216.78	
减：企业所得税影响数（所得税减少以“－”表示）	306,893,352.70	
少数股东权益影响额（税后）	205,173,724.91	
归属于母公司所有者的非经常性损益净额	898,245,139.17	

(二) 净资产收益率及每股收益

报告期利润	加权平均净资产收益率（%）	每股收益（元/股）	
		基本每股收益	稀释每股收益
归属于公司普通股股东的净利润	6.5902	0.2142	0.2142
扣除非经常性损益后归属于公司普通股股东的净利润	0.6041	0.0196	0.0196

(三) 两个期间的数据变动幅度达 30%以上报表项目说明

1. 资产负债表科目

资产负债表项目	2025 年 12 月 31 日	2024 年 12 月 31 日	变动率	原因分析
交易性金融资产		200,224,383.56	-100.00%	上期主要系长虹华意购买理财所致
衍生金融资产	111,403,236.25	204,215,558.70	-45.45%	主要系合约汇率波动致本期远期外汇合约公允价值评估

资产负债表项目	2025年12月31日	2024年12月31日	变动率	原因分析
				收益减少所致
应收款项融资	1,784,066,185.52	3,203,147,472.17	-44.30%	主要系本期票据到期及贴现背书的票据规模增加所致
一年内到期的非流动资产	3,262,441,839.75	562,598,676.47	479.89%	主要系大额存单到期以及一年内到期的长期应收款重分类所致
其他流动资产	4,834,504,545.03	3,207,754,301.74	50.71%	主要系广东长虹、长虹华意持有到期的大额定期存单增加所致
长期应收款	418,590,937.04	3,315,526,601.62	-87.37%	主要系根据合同到期日重分类至一年内到期的非流动资产以及到期收回所致
其他非流动金融资产	1,585,356,760.68	539,671,543.69	193.76%	主要系对四川华丰科技股份有限公司投资的公允价值增加所致
在建工程	419,879,018.16	180,101,488.58	133.13%	主要系长虹华意、长虹美菱厂房扩建、广东长虹新增厂房建设所致
衍生金融负债	90,587,085.28	305,639,941.99	-70.36%	主要系合约汇率变动致本期远期外汇合约公允价值评估损失减少所致
应交税费	400,898,863.36	616,039,988.72	-34.92%	主要系期末时点应交增值税及企业所得税减少所致
其他流动负债	442,952,164.34	327,172,010.29	35.39%	主要系合同负债增加相应代转销项税增加所致
长期借款	4,702,235,811.06	3,450,657,500.00	36.27%	主要系本期新增银行借款所致
递延所得税负债	584,645,419.61	291,363,330.09	100.66%	主要系应纳税暂时性差异增加所致
专项储备	98,111,916.58	73,195,641.16	34.04%	主要系安全生产费计提多于使用所致

2. 利润表及现金流量表科目

利润表项目	2025 年度	2024 年度	变动率	原因分析
投资收益	360,397,894.18	225,769,566.74	59.63%	主要系本期权益法确认的投资收益较上期增加及大额存单收益对比上年同期增加
公允价值变动收益	1,153,968,672.13	99,008,300.23	1065.53%	主要系对四川华丰科技股份有限公司投资的公允价值的变动及远期外汇合约公允价值变动影响
信用减值损失	-20,378,570.72	-143,532,836.34	-85.80%	主要系本期应收账款规模减少且账龄变动所致
资产减值损失	-841,014,917.87	-608,933,902.91	38.11%	主要系地产板块受市场影响房价下降,存货减值计提增加所致
资产处置收益	25,451,133.09	4,866,704.55	422.96%	主要系本期处置固定资产及土地使用权取得的收益增加所致
营业外收入	58,859,826.47	94,162,433.71	-37.49%	主要系上期收到供应商单项赔款较大影响所致
所得税费用	685,980,091.47	229,501,766.61	198.90%	主要系应纳税暂时性差异增加递延所得税费用增加所致
筹资活动产生的现金流量净额	2,258,064,718.25	-3,294,146,797.68	不适用	主要系取得借款规模及使用受限的现金及现金等价物较期初增加所致





营业执照

(副本)

统一社会信用代码
913300005793421213 (1/3)

扫描二维码登录“国家企业信用信息公示系统”了解更多登记、备案、许可、监管信息



名称 天健会计师事务所(特殊普通合伙)

类型 特殊普通合伙企业

执行事务合伙人 钟建国

出资额 壹亿玖仟柒佰叁拾伍万元整

成立日期 2011年07月18日

主要经营场所 浙江省杭州市西湖区灵隐街道西溪路128号

经营范围 许可项目：注册会计师业务(依法须经批准的项目，经相关部门批准后方可开展经营活动，具体经营项目以审批结果为准)。一般项目：财务咨询；企业管理咨询；税务服务；会议及展览服务；商务秘书服务；技术服务、技术开发、技术咨询、技术交流、技术转让、技术推广；数据处理服务；软件销售；软件开发；网络与信息安全软件开发；信息系统运行维护服务；安全咨询服务；公共安全管理咨询服务；互联网安全服务；业务培训(不含教育培训、职业技能培训等需取得许可的培训)(除依法须经批准的项目外，凭营业执照依法自主开展经营活动)。

登记机关



2026年02月12日

业信用信息公示系统网址：<http://www.gsxt.gov.cn>

市场主体应当于每年1月1日至6月30日通过
国家信用信息公示系统报送公示年度报告。

国家市场监督管理总局监制

本复印件仅供四川长虹电器股份有限公司天健审(2026)8-431号报告后附之用，
证明天健会计师事务所(特殊普通合伙)合法经营，他用无效且不得擅自外传。

证书序号: 0019886

说明

- 1、《会计师事务所执业证书》是证明持有人经财政部门依法审批，准予执行注册会计师法定业务的凭证。
- 2、《会计师事务所执业证书》记载事项发生变动的，应当向财政部门申请换发。
- 3、《会计师事务所执业证书》不得伪造、涂改、出租、出借、转让。
- 4、会计师事务所终止或执业许可注销的，应当向财政部门交回《会计师事务所执业证书》。



发证机关:

2024年 10月 20日

中华人民共和国财政部制



会计师事务所 执业证书

名称: 天健会计师事务所(特殊普通合伙)

首席合伙人: 钟建国

主任会计师:

经营场所:

浙江省杭州市西湖区灵隐街道西溪路128号

组织形式: 特殊普通合伙

执业证书编号: 330000001

批准执业文号: 浙财会〔2011〕25号

批准执业日期: 1998年11月21日设立, 2011年6月28日转制

本复印件仅供四川长虹电器股份有限公司天健审(2026)8-431号报告后附之用, 证明天健会计师事务所(特殊普通合伙)具有合法执业资质, 他用无效且不得擅自外传。



从事证券服务业务会计师事务所名单				
序号	会计师事务所名称	统一社会信用代码	执业证书编号	备案公告日期
1	安永华明会计师事务所(特殊普通合伙)	91110000051421390A	11000243	2020/11/02
2	北京国富会计师事务所(特殊普通合伙)	91110108MA007YBQ0G	11010274	2020/11/02
3	北京兴华会计师事务所(特殊普通合伙)	911101020855463270	11000010	2020/11/02
4	毕马威华振会计师事务所(特殊普通合伙)	91110000599649382G	11000241	2020/11/02
5	大华会计师事务所(特殊普通合伙)	91110108590676050Q	11010148	2020/11/02
6	大信会计师事务所(特殊普通合伙)	91110108590611484C	11010141	2020/11/02
7	德勤华永会计师事务所(特殊普通合伙)	9131000005587870XB	31000012	2020/11/02
8	公证天业会计师事务所(特殊普通合伙)	91320200078269333C	32020028	2020/11/02
9	广东正中珠江会计师事务所(特殊普通合伙)	914401010827260072	44010079	2020/11/02
10	广东中诚信会计师事务所(特殊普通合伙)	91440101MA9UN3YT81	44010157	2020/11/02
11	和信会计师事务所(特殊普通合伙)	913701000611889323	37010001	2020/11/02
12	华兴会计师事务所(特殊普通合伙)	91350100084343026U	35010001	2020/11/02
13	利安达会计师事务所(特殊普通合伙)	911101050805090096	11000154	2020/11/02
14	立信会计师事务所(特殊普通合伙)	91310101568093764U	31000006	2020/11/02
15	立信中联会计师事务所(特殊普通合伙)	911201160796417077	12010023	2020/11/02
16	鹏盛会计师事务所(特殊普通合伙)	91440300770329160G	47470029	2020/11/02
17	普华永道中天会计师事务所(特殊普通合伙)	913100000609134343	31000007	2020/11/02
18	容诚会计师事务所(特殊普通合伙)	911101020854927874	11010032	2020/11/02
19	瑞华会计师事务所(特殊普通合伙)	9111010856949923XD	11010130	2020/11/02
20	上会会计师事务所(特殊普通合伙)	91310106086242261L	31000008	2020/11/02
21	深圳堂堂会计师事务所(普通合伙)	91440300770332722R	47470034	2020/11/02
22	四川华信(集团)会计师事务所(特殊普通合伙)	91510500083391472Y	51010003	2020/11/02
23	苏亚金诚会计师事务所(特殊普通合伙)	91320000085046285W	32000026	2020/11/02
24	唐山市新正会计师事务所(普通合伙)	911302035795687109	13020011	2020/11/02
25	天衡会计师事务所(特殊普通合伙)	913200000831585821	32000010	2020/11/02
26	天健会计师事务所(特殊普通合伙)	913300005793421213	33000001	2020/11/02
27	天圆全会计师事务所(特殊普通合伙)	911101080896649376	11000374	2020/11/02
28	天职国际会计师事务所(特殊普通合伙)	911101085923425568	11010150	2020/11/02
29	希格玛会计师事务所(特殊普通合伙)	9161013607340169X2	61010047	2020/11/02

本复印件仅供四川长虹电器股份有限公司天健审(2026)8-431号报告后附之用,证明天健会计师事务所(特殊普通合伙)从事证券服务业务的备案工作已完备,他用无效且不得擅自外传。







本复印件仅供四川长虹电器股份有限公司天健审(2026)8-431号报告后附之用, 证明曾丽娟是中国注册会计师, 他用无效且不得擅自外传。

授权委托书

天健会计师事务所（特殊普通合伙）（以下简称本所）现授权本所合伙人李青龙、龙文虎、张凯、潘理科、黄巧梅、李斌、梁正勇、弋守川、于波成、陈丘刚、赵兴明、陈应爵、唐明、王章礼、祝芹敏、宋军对本所（本所重庆分所）出具的审计报告、验资报告、审阅报告、审核报告等业务报告及业务约定书执行审核签字权。

被授权人履行受托权利时，应当严格遵守中国注册会计师执业准则以及相关法律法规的规定，按照本所制定的内部控制制度认真履行逐级复核程序，严格控制和合理规避审计风险，确保业务报告公正、合法、实事求是。





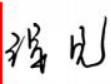















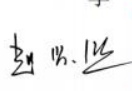



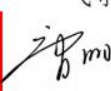

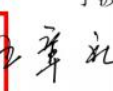

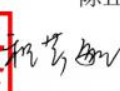



授权期限：自2026年1月1日起至2026年12月31日止。

被授权人无权转让授权。

特此委托。

授权方：天健会计师事务所（特殊普通合伙）

被授权人签字：

 李青龙	 李青龙	 龙文虎	 龙文虎	 张凯	 张凯	 潘理科	 潘理科	 黄巧梅	 黄巧梅
 李斌	 李斌	 梁正勇	 梁正勇	 弋守川	 弋守川	 于波成	 于波成	 陈丘刚	 陈丘刚
 赵兴明	 赵兴明	 陈应爵	 陈应爵	 唐明	 唐明	 王章礼	 王章礼	 祝芹敏	 祝芹敏
 宋军	 宋军								

签署日期：二〇二六年一月一日