



广东德生科技股份有限公司

2025 年年度报告

2026 年 4 月

2025 年年度报告

第一节 重要提示、目录和释义

公司董事会及董事、高级管理人员保证年度报告内容的真实、准确、完整，不存在虚假记载、误导性陈述或重大遗漏，并承担个别和连带的法律责任。

公司负责人魏晓彬、主管会计工作负责人陈曲及会计机构负责人（会计主管人员）张倩蕊声明：保证本年度报告中财务报告的真实、准确、完整。

所有董事均已出席了审议本报告的董事会会议。

本报告所涉及未来经营计划、发展战略等前瞻性陈述，不构成公司对投资者的实质承诺，投资者及相关人士均应当对此保持足够的风险认识，并且应当理解计划、预测与承诺之间的差异。敬请广大投资者注意投资风险。

公司在本报告“第三节 管理层讨论与分析”之“十一、公司未来发展的展望”中描述了公司在经营过程中，可能面临行业政策风险、市场竞争加剧的风险、技术风险、业务创新风险、人力成本不断上升的风险，敬请广大投资者注意查阅。

公司经本次董事会审议通过的利润分配预案为：以权益分派实施时股权登记日的总股本扣除公司回购专用账户中的回购股份为基数，向全体股东每 10 股派发现金红利 0.5 元（含税），送红股 0 股（含税），不以公积金转增股本。

目录

第一节 重要提示、目录和释义	2
第二节 公司简介和主要财务指标	7
第三节 管理层讨论与分析	11
第四节 公司治理、环境和社会	33
第五节 重要事项	50
第六节 股份变动及股东情况	65
第七节 债券相关情况	71
第八节 财务报告	72

备查文件目录

- 一、载有公司负责人、主管会计工作负责人、会计机构负责人签名并盖章的财务报表。
- 二、载有会计师事务所盖章、注册会计师签名并盖章的审计报告原件。
- 三、报告期内在中国证监会指定网站上公开披露过的所有公司文件的正本及公告的原稿。
- 四、载有公司负责人签名的公司 2025 年年度报告正文。
- 五、其他相关资料。
- 六、以上备查文件的备置地点：公司董事会办公室。

释义

释义项	指	释义内容
公司、本公司、德生科技	指	广东德生科技股份有限公司
控股股东、实际控制人	指	魏晓彬
《公司章程》	指	《广东德生科技股份有限公司章程》
《公司法》	指	《中华人民共和国公司法》
《证券法》	指	《中华人民共和国证券法》
股东会	指	广东德生科技股份有限公司股东会
董事会	指	广东德生科技股份有限公司董事会
中国证监会、证监会	指	中国证券监督管理委员会
深交所、交易所	指	深圳证券交易所
广东证监局	指	中国证券监督管理委员会广东监管局
人社部、人社部门	指	中华人民共和国人力资源和社会保障部
致同会计师事务所	指	致同会计师事务所（特殊普通合伙）
保荐机构、主承销商	指	国泰海通证券股份有限公司
中国银联	指	中国银联股份有限公司
德生有限	指	广东德生科技有限公司，系德生科技前身
德岳置业	指	广州德岳置业投资有限公司，系德生科技子公司
德生智能	指	广州德生智能信息技术有限公司，系德生科技子公司
校园卫士	指	广东校园卫士网络科技有限公司，系德生科技孙公司
四川数科	指	四川德生数字科技有限公司，系德生科技子公司
德生智通	指	北京德生智通科技有限公司，系德生科技子公司
广东云服	指	广东德生云服信息科技有限公司，系德生科技子公司
云南云服	指	云南德生云服科技有限公司，系德生科技孙公司
金色华勤	指	北京金色华勤数据服务有限公司，系德生科技子公司
德生聚变	指	山东德生聚变数据服务股份有限公司，系德生科技子公司
德生金信	指	广东德生金信科技有限公司，系德生科技子公司
毕节德生人力资源	指	毕节德生人力资源开发有限公司，系德生科技孙公司
德生健康医疗	指	广州德生健康医疗科技有限公司，系德生科技子公司
AI	指	人工智能
Agent	指	一个能够自主感知环境、做出决策、执行行动并从结果中学习的智能体。
AI 数据栈	指	AI 数据助手，能智能发现业务矛盾、打通系统实时用数、24 小时自动核查预警，并主动提供精准服务。
医保码	指	“医保电子凭证”，是全国统一的医保信息平台为医保参保人员、经办人员、医护人员等签发的统一信息标识。
移动支付	指	通过手机 APP、小程序等，线上完成挂号、缴费、医保报销全流程，节省线下排队时间。
信用支付	指	以参保人与银行的契约关系为前提，个人负担的医疗费用（现金部分）由银行在核定的授信额度内先支付给医疗机构。
十四五	指	《中华人民共和国国民经济和社会发展第十四个五年规划和 2035 年远景目标纲要》
十五五	指	《中华人民共和国国民经济和社会发展第十五个五年规划纲要》
招银国际	指	招银国际环球市场有限公司，为招银国际金融有限公司之全资附属公司。

大数据	指	无法在一定时间范围内用常规软件工具进行捕捉、管理和处理的数据集合，需要新处理模式才能具有更强的决策力、洞察发现力和流程优化能力的海量、高增长率和多样化的信息资产。
大模型	指	基于深度学习技术构建的超大规模人工智能模型，通常具备千亿级以上的参数量，通过海量数据训练实现通用任务处理能力。
中台	指	企业数字能力共享平台，是把企业的共性需求集中筛选、分析、处理，打造为平台化、组件化的系统能力，以接口、组件等形式共享给企业各业务单元使用。
三代卡	指	第三代社会保障卡
一卡通/居民服务一卡通	指	以第三代社会保障卡为载体，在社会保障、金融账户、交通出行、旅游观光、文化体验等多场景中，为人民群众提供高效、便捷的一卡通服务。
B 端	指	企业端
C 端	指	消费者、个人用户或终端用户
数字经济	指	以使用数字化的知识和信息作为关键生产要素、以现代信息网络作为重要载体、以信息通信技术的有效使用作为效率提升和经济结构优化重要推动力的一系列经济活动。
数据要素	指	由大数据形成的要素，既来自个人衣食住行、医疗、社交等行为活动，又来自平台公司、政府、商业机构提供服务后的统计、收集等。（注：2019 年 11 月 1 日，党的十九届四中全会，首次提出将数据作为一种生产要素，要健全其按贡献参与分配的机制。）
新质生产力	指	由技术革命性突破、生产要素创新性配置、产业深度转型升级而催生的当代先进生产力，以劳动者、劳动资料、劳动对象及其优化组合的质变为基本内涵，以全要素生产率提升为核心标志。
重点群体就业	指	主要包含大学毕业生、农民工群体、退役军人、就业困难人员等就业群体。
零工市场	指	为用工主体和零工人员（短期或临时就业的城乡劳动者）搭建的供需平台，实现即时快招、灵活就业。
A 股	指	人民币普通股
元、万元、亿元	指	人民币元、人民币万元、人民币亿元
报告期（本报告期）	指	2025 年 1 月 1 日-2025 年 12 月 31 日
上年同期	指	2024 年 1 月 1 日-2024 年 12 月 31 日
报告期末（本报告期末）	指	2025 年 12 月 31 日

第二节 公司简介和主要财务指标

一、公司信息

股票简称	德生科技	股票代码	002908
变更前的股票简称（如有）	无		
股票上市证券交易所	深圳证券交易所		
公司的中文名称	广东德生科技股份有限公司		
公司的中文简称	德生科技		
公司的外文名称（如有）	GUANGDONG TECSUN SCIENCE & TECHNOLOGY CO., LTD.		
公司的外文名称缩写（如有）	无		
公司的法定代表人	魏晓彬		
注册地址	广东省广州市天河区软件路 15 号第二层 201 室、三、四层		
注册地址的邮政编码	510663		
公司注册地址历史变更情况	不适用		
办公地址	广东省广州市天河区软件路 15 号第二层 201 室、三、四层		
办公地址的邮政编码	510663		
公司网址	https://www.e-tecsun.com/		
电子信箱	stock@e-tecsun.net		

二、联系人和联系方式

	董事会秘书	证券事务代表
姓名	陈曲	赵丹敏
联系地址	广东省广州市天河区软件路 15 号第二层 201 室、三、四层	广东省广州市天河区软件路 15 号第二层 201 室、三、四层
电话	020-29118777	020-29118777
传真	020-29118600	020-29118600
电子信箱	stock@e-tecsun.net	stock@e-tecsun.net

三、信息披露及备置地点

公司披露年度报告的证券交易所网站	深圳证券交易所（ http://www.szse.cn ）
公司披露年度报告的媒体名称及网址	《证券时报》《中国证券报》《证券日报》《上海证券报》、巨潮资讯网（ www.cninfo.com.cn ）
公司年度报告备置地点	公司董事会办公室

四、注册变更情况

统一社会信用代码	914400007076853577
公司上市以来主营业务的变化情况（如有）	无
历次控股股东的变更情况（如有）	无

五、其他有关资料

公司聘请的会计师事务所

会计师事务所名称	致同会计师事务所（特殊普通合伙）
会计师事务所办公地址	北京市朝阳区建国门外大街 22 号赛特广场五层
签字会计师姓名	李旭佳、杨立

公司聘请的报告期内履行持续督导职责的保荐机构

适用 不适用

保荐机构名称	保荐机构办公地址	保荐代表人姓名	持续督导期间
国泰海通证券股份有限公司	广东省广州市天河区华夏路 32 号太平洋金融大厦 2701 室	房子龙、王宁	截至本报告期末，保荐机构持续督导期已届满；鉴于公司首发募集资金在 2025 年度已使用完毕，国泰海通证券股份有限公司仍需对公司募集资金的使用情况履行持续督导义务。

公司聘请的报告期内履行持续督导职责的财务顾问

适用 不适用

六、主要会计数据和财务指标

公司是否需追溯调整或重述以前年度会计数据

是 否

	2025 年	2024 年	本年比上年增减	2023 年
营业收入（元）	560,068,603.19	657,772,111.32	-14.85%	842,541,423.30
净利润（元）	12,893,703.59	27,274,259.75	-52.73%	83,989,063.94
归属于上市公司股东的净利润（元）	8,938,689.90	20,377,664.70	-56.13%	73,117,177.21
归属于上市公司股东的扣除非经常性损益的净利润（元）	10,200,593.28	15,135,217.28	-32.60%	71,694,333.22
经营活动产生的现金流量净额（元）	65,637,492.60	130,821,336.84	-49.83%	185,241,175.71
基本每股收益（元/股）	0.0209	0.0477	-56.18%	0.1702
稀释每股收益（元/股）	0.0207	0.0477	-56.60%	0.1699
加权平均净资产收益率	0.80%	1.77%	-0.97%	6.36%
	2025 年末	2024 年末	本年末比上年末增减	2023 年末
总资产（元）	1,468,025,685.75	1,542,241,732.60	-4.81%	1,596,165,430.90
归属于上市公司股东的净资产（元）	1,106,497,009.85	1,120,281,117.01	-1.23%	1,175,613,881.37

公司最近三个会计年度扣除非经常性损益前后净利润孰低者均为负值，且最近一年审计报告显示公司持续经营能力存在不确定性

是 否

公司报告期内经审计利润总额、净利润、扣除非经常性损益后的净利润三者孰低为负值

是 否

七、境内外会计准则下会计数据差异

1、同时按照国际会计准则与按照中国会计准则披露的财务报告中净利润和净资产差异情况

适用 不适用

公司报告期不存在按照国际会计准则与按照中国会计准则披露的财务报告中净利润和净资产差异情况。

2、同时按照境外会计准则与按照中国会计准则披露的财务报告中净利润和净资产差异情况

适用 不适用

公司报告期不存在按照境外会计准则与按照中国会计准则披露的财务报告中净利润和净资产差异情况。

八、分季度主要财务指标

单位：元

	第一季度	第二季度	第三季度	第四季度
营业收入	132,305,288.44	116,197,881.42	109,687,971.61	201,877,461.72
归属于上市公司股东的净利润	6,511,279.11	2,358,471.71	-4,454,447.55	4,523,386.63
归属于上市公司股东的扣除非经常性损益的净利润	5,679,602.42	1,051,984.91	-4,305,097.40	7,774,103.35
经营活动产生的现金流量净额	-129,648,298.14	-20,038,662.98	12,986,394.52	202,338,059.20

上述财务指标或其加总数是否与公司已披露季度报告、半年度报告相关财务指标存在重大差异

是 否

九、非经常性损益项目及金额

适用 不适用

单位：元

项目	2025 年金额	2024 年金额	2023 年金额	说明
非流动性资产处置损益（包括已计提资产减值准备的冲销部分）	-486,917.95	-168,122.11	-35,704.77	
计入当期损益的政府补助（与公司正常经营业务密切相关，符合国家政策规定、按照确定的标准享有、对公司损益产生持续影响的政府补助除外）	839,280.20	1,432,830.10	3,373,800.09	

除同公司正常经营业务相关的有效套期保值业务外，非金融企业持有金融资产和金融负债产生的公允价值变动损益以及处置金融资产和金融负债产生的损益	3,315,115.59	4,792,156.37	1,443,696.00	
单独进行减值测试的应收款项减值准备转回	2,274.68			
除上述各项之外的其他营业外收入和支出	-5,530,783.11	742,025.56	-909,227.62	
其他符合非经常性损益定义的损益项目	468,459.33	0.00	-2,263,092.15	
减：所得税影响额	-249,788.20	1,050,338.32	206,365.08	
少数股东权益影响额（税后）	119,120.32	506,104.18	-19,737.52	
合计	-1,261,903.38	5,242,447.42	1,422,843.99	--

其他符合非经常性损益定义的损益项目的具体情况：

适用 不适用

公司不存在其他符合非经常性损益定义的损益项目的具体情况。

将《公开发行证券的公司信息披露解释性公告第 1 号——非经常性损益》中列举的非经常性损益项目界定为经常性损益项目的情况说明

适用 不适用

项目	涉及金额（元）	原因
其他收益	5,571,896.97	软件产品增值税即征即退，与公司正常经营业务密切相关

第三节 管理层讨论与分析

一、报告期内公司从事的主要业务

立足于“搭建政务与民生的桥梁”这一愿景，公司深耕社保民生服务领域 20 余年，在社保卡端侧市场，以全栈式 AI 技术架构为支撑，深度赋能“政务”、“就业”、“就医”等核心民生场景应用，持续推动民生服务叠加升级。公司始终坚持“服务民生促消费”的理念，扎实推进人工智能领域创新实践，致力于成为“政务数字化改革引领者”，让社保卡真正成为承载百姓幸福生活的重要载体。

公司加速筑牢 AI 技术底座，通过自研大模型与通用大模型深度融合，构建完善的 AI 智能体平台，全面落实“数据+模型+场景”的战略闭环，聚焦以“人”为核心的全方位、全周期、全场景的民生运营服务生态，助力政务服务提质增效、民生保障精准落地。



1、社保卡服务商——主动服务惠用户

公司夯实“社保卡服务商”核心定位，搭建全链条一体化运营服务体系，创新推行主动服务模式，现已覆盖 16 个省份近 80 个地市。报告期内，公司下沉服务重心，将服务触角延伸至千余个基层行政单位，高效推进第三代社保卡换发工作，助力合作银行精准引流拓客，全方位提升民生服务体验。

社保卡作为民生服务核心的实名载体与关键流量入口，是衔接政务便民服务、贴近百姓生活的重要

纽带。公司依托独有的服务卡位优势，持续携手生态合作伙伴拓宽服务版图、丰富应用场景，深度激活国民账户价值，全力打造普惠便民、全域贯通的民生服务生态。

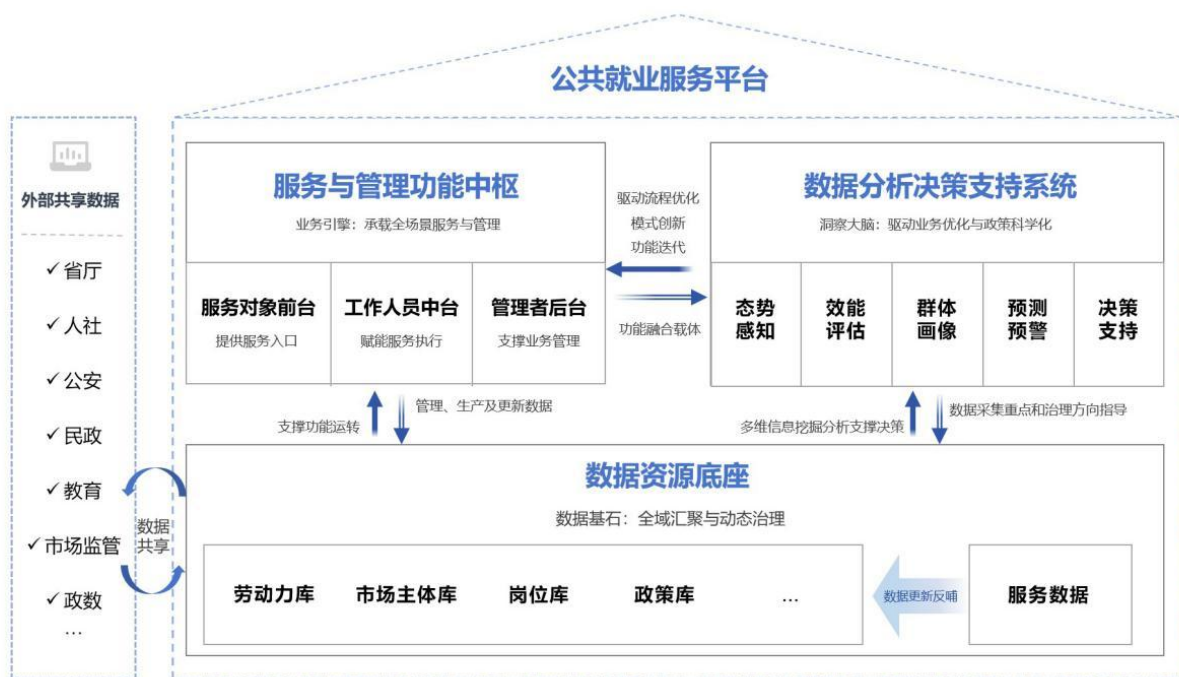
2、AI 政务窗口——提质增效活体验

报告期内，公司依托自研训练的垂类模型——“知纬解语”，持续推进政务 Agent 体系规模化建设，可提供社保政策咨询、业务智能导办、线上自助经办等 AI 政务窗口服务，实现从“智能问答”到“直达办事”的闭环服务体验。

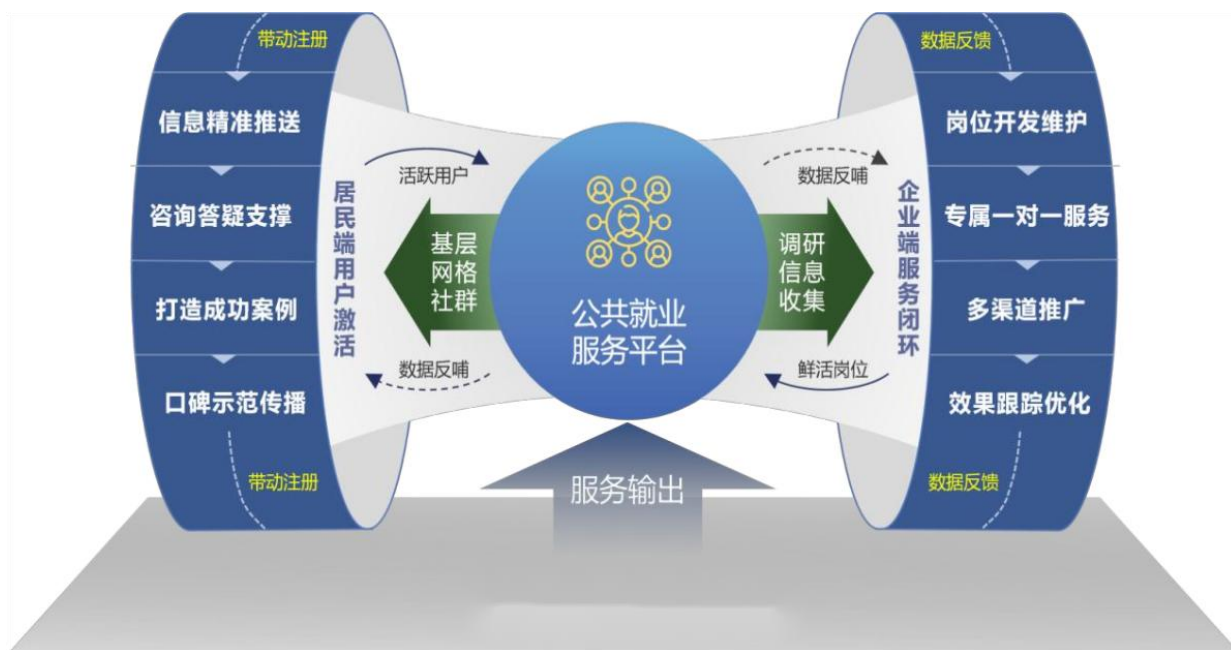
目前德生政务 Agent 已在广东、湖北、四川、河南多个省份地市落地，助力各地构建线上线下一体化政务服务体系，政务咨询响应准确率达 99%。报告期内，公司获授“国际人工智能产业联盟理事单位”、“2025 年度人工智能创新标杆企业”等权威荣誉，进一步夯实技术壁垒，拓宽 AI 政务场景落地与技术迭代路径。

3、数字化就业服务——精准匹配促就业

公司创新采用“平台+运营”模式，构建就业全场景运营服务体系，以 AI 技术为核心支撑，深度覆盖零工市场、就业驿站、线下招聘会等多元就业场景，精准赋能高校毕业生、退役军人等重点群体，实现高质量就业。



公司打造集“数据资源底座、服务与管理功能中枢、数据分析决策支持系统”于一体的公共就业服务平台，构建“数据支撑业务、业务生产数据、分析洞察优化业务与数据”的良性闭环，彻底打通基层就业服务“最后一公里”。同时，公司以“低成本、高效率、可持续”的双轮驱动模式，精准链接企业端（B 端）与居民端（C 端）供需两端，实现人才与岗位的高效精准对接。



报告期内，公司高质量完成多项国家级公共就业服务能力提升示范项目，深度参与湖北省地市公共就业服务体系建设和在北京、湖北、河南、广东、江西等多省市落地标杆服务案例。紧扣广东省“百万英才汇南粤”¹行动计划，公司自主研发的就业 AI Agent “就业辅导员”相继落地广东、上海、南京、湖南、天津等多地招聘服务场景，为高校生提供“智能简历优化、全真实模拟面试、就业政策解读、岗位智慧投递”等一站式求职支持，实现人岗匹配效率提升 60% 以上，累计服务覆盖超 20 万人次。

此外，公司创新打造就业服务产品“AI 数据栈”，构建“AI 智能研判、数据驱动决策”的新型工作模式，强化就业服务体系中数据智能处理关键环节，大幅提升审核、经办等政务工作效率，为依托城市大数据深化就业服务实践提供了可复制、可推广的技术路径。公司充分发挥精准就业服务先发优势，不断探索 AI 技术与公共就业服务的融合创新，为实现高质量充分就业注入强劲数字动能。

4、医疗金融服务——国民账户惠民生

公司聚焦医疗机构支付体系数字化升级，以无感支付为核心抓手，为医疗机构搭建一体化便捷支付运营平台，打通各主流支付平台链路，全面优化就医支付场景与结算方式，持续推动医疗支付服务向数字化、智能化深度演进。

报告期内，公司联合医保、银联打造的“就医无感支付”服务成果斐然，荣获“2025 全国智慧医保大赛”全国总决赛一等奖，并作为天河区标杆性数据创新应用案例，首批入选“数创天河”先锋榜²。截至目前，该服务已在广州超 290 家医保定点医疗机构上线，实现市内所有三级公立医院全覆盖³，签约用户超 450 万人。无感支付在就诊缴费环节的渗透率持续攀升，部分合作医院使用率已突破 40%。目前服务版图已延伸至东莞、清远、中山等城市，成功打造出可复制、可推广的医疗支付数字化“广州模式”。

¹ 公众号“广东发布”《全文来了！黄坤明同志在广东省高质量发展大会上的讲话实录（2025）》链接：
https://mp.weixin.qq.com/s/XE6yn8ggW-fJUtee6IX_Aw

² 公众号“国家数据局”《地方动态|首期“珠江数湾”数据沙龙在广州举办 赋能数据产业集聚区建设》链接：
https://mp.weixin.qq.com/s/HVz44_25pY0ak95PMzUc3g?scene=1&click_id=18

³ 公众号“广州医保”《看病告别排长龙！广州医保“便捷支付”全攻略，就医体验丝滑升级！》链接：
https://mp.weixin.qq.com/s/v_jDRAh-p6dG5vTecsVu3w

就医无感支付服务不仅显著提升患者就医体验，彻底告别“缴费排长龙”的痛点，还有效疏解医院线下人流，释放收费窗口、排队空间及人力资源，助力医疗机构实现运营降本与效率提升；同时兼容刷脸、医保码、移动支付、信用支付等多元支付方式，全方位覆盖不同年龄段、不同就医需求的人群，真正践行“让数据多跑路、群众少跑腿”的服务理念，与“个人医保云”⁴试点所倡导的“数据驱动、场景贯通、服务可感”核心要求高度契合。



基于成熟的支付体系与技术积累，公司创新推出 AI 医疗对账产品“医账清”，正进一步提升医疗支付场景的运营效率与数据精准度。未来，公司将以支付平台服务为切入点，构建支付画像体系，整合链接更多产业端资源，打造全链路、智能化的 AI 医疗服务生态，赋能医疗民生服务提质升级。

5、数据运营服务——释放数据价值加速度

公司深耕专业数据运营赛道，以高标准数据治理为核心根基，构建“数据+模型+场景”的一体化闭环服务体系；依托源头标准化汇聚、精细化清洗治理，筑牢高质量可信数据底座，既为 AI 模型训练提供精准数据源，也为各类民生应用场景落地赋能，保障服务高效精准、价值可落地。

报告期内，公司依托数据专区运营核心优势，深度参与广东、广西等地公共数据资源登记归集与治理提质工作；稳步推进乐山公民法人库运维、广州天河服务专区二期运营等重点项目，持续夯实业务发展核心基底。

通过“德生赋能+联盟发展”创新模式，公司助力天河区开展多场专业赋能培训与企业深度走访服务，推动区域数据交易规模突破 14 亿元，完成多家企业数据资产评估和入表融资落地，成功打造“落地天河、辐射全国”特色数据生态，获得政府主管部门与行业机构的高度认可。

未来，公司将持续发挥民生场景深耕、专业数据运营与 AI 技术融合的叠加优势，加速构建普惠高效的民生数据服务生态，持续为数据要素市场化流通与深度赋能提速增效。

⁴ 公众号“国家医保局”《国家医疗保障局办公室关于开展个人医保云建设试点申报工作的通知》链接：<https://mp.weixin.qq.com/s/uqftjmk-ndyCs6030-z2JA>

二、报告期内公司所处行业情况

公司需遵守《深圳证券交易所上市公司自律监管指引第 3 号——行业信息披露》中软件与信息技术服务业的披露要求

1、社保民生行业——筑牢全民保障根基

2025 年 12 月中央经济工作会议明确指出，在民生方面需“坚持民生为大，努力为人民群众多办实事”。《2026 政府工作报告》进一步明确，财政支出保持相当规模，持续用力优化支出结构，更加注重支持提振消费、投资于人、保障民生等方面，提高财政资金使用效益；更大力度保障和改善民生，坚持民生为大，加强普惠性、基础性、兜底性民生建设，努力为人民群众多办实事。

2025 年是“十四五”规划收官之年，2026 年正式开启“十五五”全新发展周期。《中华人民共和国国民经济和社会发展第十五个五年规划纲要（草案）》明确提出，加大保障和改善民生力度，扎实推进全体人民共同富裕，坚持在高质量发展中保障和改善民生，坚持尽力而为、量力而行，健全基本公共服务体系。

随着我国稳步迈向 2035 年远景发展目标，社会保障领域的财政投入规模将持续扩容增效，为社保民生服务赛道相关企业，持续释放广阔市场空间与全新发展机遇。

2、新质生产力——打造智能经济新形态

2025 年 8 月，国务院印发《关于深入实施“人工智能+”行动的意见》，将“加强数据供给创新”列为八大支撑能力之一，明确提出以场景应用为导向，加快高质量数据集建设，支持数据标注、数据合成等技术，培育数据处理与服务产业，这为人工智能产业落地提供了政策指引。《2026 政府工作报告》进一步部署深化拓展“人工智能+”行动，促进新一代智能终端和智能体加快推广，推动重点行业领域人工智能商业化规模化应用，培育智能原生新业态新模式。

当前，新一轮科技革命与产业变革加速演进，智能化产业蓬勃兴起，数字经济形态持续丰富，逐步形成以数据要素为核心驱动的新型经济运行模式。这一变革持续渗透社保民生服务领域，通过技术赋能推动服务流程优化、效率提升、体验升级，为行业高质量发展注入强劲动力。

（1）AI 应用加速赋能场景落地

继国务院办公厅印发《关于健全“高效办成一件事”重点事项常态化推进机制的意见》，明确提出探索开展“人工智能+政务服务”以来，政策持续加码推动 AI 场景化落地；2025 年 10 月，中央网信办与国家发展改革委联合发布《政务领域人工智能大模型部署应用指引》（以下简称《指引》），作为我国首个政务领域大模型专项政策文件，《指引》系统明确了政务大模型的应用场景、部署规范与运行管理要求，标志着我国政务领域人工智能大模型应用正式迈入规范化、有序化推进的新阶段。

同年 11 月，国务院办公厅进一步发布《关于加快场景培育和开放推动新场景大规模应用的实施意见》，提出充分发挥我国超大规模市场和丰富应用场景优势，支持建设一批综合性重大场景、行业领域集成式场景、高价值小切口场景，扩大生产场景、工作场景、生活场景供给，推动场景资源开放，促进场景资源公平高效配置，推动新场景大规模应用，形成“技术突破—场景验证—产业应用—体系升级”的路径。

招银国际研究报告《AI 应用商业化快速落地》指出，全球大模型市场空间广阔，在大模型持续迭代以及 AI 应用渗透率提升的推动下，未来有望实现强劲的收入增长。根据 CIC（灼识咨询）数据，全球大模型市场规模有望从 2024 年的 107 亿美元增长至 2029 年的 2,065 亿美元，复合增速 80.7%。其中，大模型应用市场将是主要增长驱动力，预计市场规模由 2024 年的 71 亿美元增长至 2029 年的 1,515 亿美元，复合增速高达 84.4%。

人工智能应用政策的密集出台、层层递进，为深耕垂类场景的 AI 服务商搭建了广阔发展舞台，持续释放巨大市场机遇。

（2）数据要素市场价值释放

2025 年 12 月，全国数据工作会议将 2026 年定为“数据要素价值释放年”，并部署八大重点任务，其中提及不断深化数据融合应用和场景建设，强化需求牵引，持续开展“数据要素×”行动和公共数据跑起来示范场景建设，推进城市全域数字化转型。同时，国家数据局发布《关于加强数据科技创新的实施意见》，明确要求“推动数据科技创新成果高效转化；结合‘人工智能+’行动、‘数据要素×’行动、数据流通利用基础设施建设等工作，建设一批高价值、广覆盖、强牵引的数据科技应用场景”。

《2026 政府工作报告》进一步明确，数据要素潜力加快释放，数字经济核心产业增加值占国内生产总值的比重提高到 10.5%以上；同时提出畅通货币政策传导机制，充分发挥数据要素、知识产权等无形资产作用。

数据要素市场价值的持续释放，将有效带动数据治理、数据服务、场景应用等相关产业的协同发展，加速构建全国一体化协同的数据治理格局，破解数据流通壁垒，为我国经济社会的高质量发展注入强劲的数据动能。

3、民生服务应用——优化基层治理效能

（1）政务服务场景

继国务院办公厅发布《关于进一步保障和改善民生 着力解决群众急难愁盼的意见》后，全国各地市人社部门深化社保卡居民服务“一件事”，稳步推进社保卡居民服务一卡通建设，推动“一卡通用”场景向更多民生领域延伸拓展。目前社保卡居民服务一卡通涵盖人社服务、政务服务、就医购药、交通出行、文化体验、旅游观光、惠民惠农财政补贴资金发放、育儿补贴发放等多元场景，为群众打造便捷高效、全域贯通的民生服务闭环。

作为全国唯一覆盖全民的“国民账户”，社保卡已成为衔接政务服务与民生需求的核心载体。截至 2025 年底，全国社保卡持卡人数达 13.9 亿人，覆盖 98.9%人口，其中领用电子社保卡 11.04 亿人，第三代社保卡持卡人数达 6.13 亿人。⁵2026 年 1 月，人社部举行例行新闻发布会，明确提出将深入实施数字人社建设行动，加快推进人工智能创新应用，加强智能化场景建设。

在政策加持下，以社保卡为载体的居民服务一卡通业务，正孕育着巨大的市场空间。

（2）就业服务场景

就业是最基本的民生⁶，继国务院办公厅发布《关于进一步加大稳就业政策支持力度的通知》，出台系列稳岗扩岗、就业帮扶政策后，2025 年 12 月，人民日报专访人社部部长并发表《促进高质量充分就业，健全社会保障体系》一文，明确提出要“深入实施就业优先战略；要强化就业优先导向，积极构建就业友好型发展方式，把高质量充分就业纳入国民经济和社会发展规划，编制实施就业‘十五五’专项规划”。

2026 年 2 月，《求是》杂志发表习总书记重要文章《当前经济工作的重点任务》，明确强化就业优先政策导向，实施稳岗扩容提质行动，着力稳定高校毕业生、农民工等重点群体就业，鼓励支持灵活就业人员、新就业形态人员参加职工保险。《2026 政府工作报告》进一步部署，要促进高质量充分就

⁵ 公众号“社会保障卡”《数说社保卡（二）》https://mp.weixin.qq.com/s/mVmRUjBuc7jW76mwH_U7uA

⁶ 公众号“求是网”《强化稳就业稳经济 推动高质量发展》链接：
<https://mp.weixin.qq.com/s/eHnocDxLD4rFeI dhMzbFvA>

业，加大各类政策对就业的支持力度，构建就业友好型发展方式。国家层面持续加大公共就业服务体系的建设力度，推动服务模式创新升级与效能提升，为实现高质量充分就业注入强劲动力。

多项国家层面政策密集出台、协同发力，形成全方位、多层次的就业支持体系，加速推动公共就业服务向数字化、精准化、普惠化转型，进一步激发市场主体活力，有望推动就业服务市场规模稳步增长。

（3）医疗服务场景

2025 年 11 月，国家卫健委联合国家发展改革委、工业和信息化部等多部门印发《关于促进和规范“人工智能+医疗卫生”应用发展的实施意见》，明确提出 2027 年前建立一批卫生健康行业高质量数据集与可信数据空间，2030 年实现基层诊疗智能辅助应用基本全覆盖，为医疗行业智能化转型划定清晰路径。2026 年 1 月，国家医保局发布《关于大力推进刷脸支付、一码支付、移动支付、信用支付等便捷支付工作的通知》，明确加快推进多元便捷支付方式在各类医疗场景落地，力争用 3 年左右时间全面建成安全、便捷、高效、成熟的医保便捷支付体系。

与此同时，国家医保局于 2026 年 1 月印发《关于开展个人医保云建设试点申报工作的通知》（以下简称《通知》），决定在 2026 年 2 月至 12 月开展“个人医保云”建设试点，提出推动人工智能等新技术在医疗保障领域的深度融合与有序应用，探索构建覆盖全人群、全周期、全场景的智慧医管理新范式。《通知》明确要求打造一批示范性强的“人工智能+医疗保障”应用场景，促进“医保+”产业生态协同发展，提升医保精细化管理水平和参保个人健康获得感。

上述一系列国家层面政策的出台，既为医疗行业数字化、智能化转型提供了坚实政策支撑，也进一步激发了市场对智能化医疗服务的广泛需求，为医疗服务领域的创新发展开辟了广阔市场空间。

三、核心竞争力分析

1、技术优势：全栈 AI 技术体系

公司深耕政务、民生高频服务场景，自主研发的“知纬解语”大模型、“德生智能体平台文本生成算法”、“德生智能体平台视频生成算法”等核心技术成果，已正式通过国家网信部门备案，具备合规化、规模化应用条件。依托多年场景积淀的丰富应用经验，公司已构建起覆盖数据层（行业专属数据）、算法层（自有模型设计、自研核心算法、国产化算力信创适配）、应用层（智能体平台）的全栈 AI 技术体系，形成以“数据+模型+场景”为核心的完整服务闭环，为政务民生各类服务的提质增效提供坚实技术支撑。

报告期内，公司持续加大技术研发与创新投入，累计申请发明专利 17 项，获得软件著作权证书 38 项，新增资质认证 6 项等。

2、场景优势：核心民生场景覆盖

公司业务聚焦与全民日常生活息息相关的刚性民生需求，全面覆盖社保服务、就业帮扶、就医结算、政务办理等高频民生场景，具备全民覆盖、实名可溯的核心特征。丰富且高频的应用场景布局，不仅牢牢夯实了公司业务发展基本盘，保障业务稳健运营，更在长期服务中沉淀了海量高质量实名数据，为后续数据治理、模型优化、增值服务创新奠定坚实基础，构筑起公司高壁垒场景优势。

3、服务优势：民生服务卡位

公司长期深耕社保民生服务领域，在人社行业积累了深厚的“Know-How”能力，业务网络覆盖 28 个省级行政区、深度服务超 150 个地级市，服务群体达数亿人，沉淀了稳定且优质的客户资源。公司的社保服务已成功构建起覆盖“省-市-县-乡（镇）”的全域基层服务网络；同时，通过强化本地化运营

团队建设，实现对客户需求的快速响应与精准对接，有效提升服务效率与客户满意度，逐步打造出较高的服务壁垒与鲜明的竞争优势，巩固行业领先地位。

4、品牌优势：行业标杆与品牌影响力

公司长期深耕社保民生领域，打磨优质产品与精细化服务，在行业内积累了良好的品牌口碑和较强的市场影响力。其中，以社保卡为载体的居民服务一卡通建设（芜湖、北京）、智能客服系统（东莞）、就医无感支付服务（广州）等多项场景应用，凭借领先的技术与落地成效，成为全国行业内具有标杆意义的实践案例。同时，公司作为高新技术企业、国际人工智能产业联盟理事单位，深度参与行业标准制定与生态共建，将标杆实践经验转化为行业共识，持续强化品牌权威性与影响力，构筑品牌优势。

四、主营业务分析

1、概述

报告期内，公司营业收入及净利润同比有所下滑，主要系期间费用占比同比略有上升，费用转化为经营业绩的效率仍有待提升；同时，公司当前正处于 AI 技术赋能业务的加速拓展阶段，相关经济效益尚未充分释放，对短期利润水平形成一定影响。

2025 年，公司坚定推进战略转型升级，持续深化 AI 技术与社保民生业务深度融合，聚焦以“人”为核心的场景化 AI 应用落地，产品整体盈利能力稳步增强。公司盈利模式加速迭代，由传统“一次性硬件销售”转型为“可持续的运营服务模式”，经营抗风险与抗周期能力显著增强。报告期内，公司综合毛利率由去年同期的 41.56% 提升至 43.58%，同比提升 2.02%，盈利质量已转向“利润导向”，为后续 AI 场景应用等高毛利业务规模化落地筑牢根基。此外，公司始终高度重视经营质量，持续保持稳健良好的经营活动现金流。

2026 年作为公司深化 AI 业务布局的关键之年，公司将继续立足“社保卡服务商”的核心定位，以 AI 技术全面构建“数据+模型+场景”的战略闭环，在“政务”“医疗”“就业”等核心民生场景加快 AI 产品矩阵落地与成果转化，为公司中长期业绩增长筑牢基础。

2、收入与成本

(1) 营业收入构成

单位：元

	2025 年		2024 年		同比增减
	金额	占营业收入比重	金额	占营业收入比重	
营业收入合计	560,068,603.19	100%	657,772,111.32	100%	-14.85%
分行业					
软件和信息技术服务业	560,068,603.19	100.00%	657,772,111.32	100.00%	-14.85%
分产品					
一卡通应用	382,797,143.57	68.35%	491,060,672.85	74.66%	-22.05%
人社运营及大数据服务	177,271,459.62	31.65%	166,711,438.47	25.34%	6.33%
分地区					

华东地区	134,639,671.67	24.04%	155,725,307.04	23.67%	-13.54%
华南地区	110,735,140.26	19.77%	176,982,087.64	26.91%	-37.43%
华北地区	107,397,005.31	19.18%	132,259,540.53	20.11%	-18.80%
西北地区	67,945,245.87	12.13%	47,617,607.01	7.24%	42.69%
华中地区	66,886,380.58	11.94%	68,546,256.05	10.42%	-2.42%
西南地区	39,025,579.69	6.97%	44,646,405.23	6.79%	-12.59%
东北地区	33,439,579.81	5.97%	31,994,907.82	4.86%	4.52%
分销售模式					
定制销售	560,068,603.19	100.00%	657,772,111.32	100.00%	-14.85%

公司需遵守《深圳证券交易所上市公司自律监管指引第3号——行业信息披露》中软件与信息技术服务业的披露要求

单位：元

	2025 年度				2024 年度			
	第一季度	第二季度	第三季度	第四季度	第一季度	第二季度	第三季度	第四季度
营业收入	132,305,288.44	116,197,881.42	109,687,971.61	201,877,461.72	151,642,935.07	138,207,848.26	124,162,128.71	243,759,199.28
归属于上市公司股东的净利润	6,511,279.11	2,358,471.71	4,454,447.55	4,523,386.63	6,867,535.68	7,094,657.17	5,010,974.74	11,426,446.59

说明经营季节性（或周期性）发生的原因及波动风险

（2）占公司营业收入或营业利润 10%以上的行业、产品、地区、销售模式的情况

适用 不适用

公司需遵守《深圳证券交易所上市公司自律监管指引第3号——行业信息披露》中软件与信息技术服务业的披露要求

单位：元

	营业收入	营业成本	毛利率	营业收入比上年同期增减	营业成本比上年同期增减	毛利率比上年同期增减
分客户所处行业						
软件和信息技术服务业	560,068,603.19	315,990,191.88	43.58%	-14.85%	-17.80%	2.02%
分产品						
一卡通应用	382,797,143.57	221,884,552.90	42.04%	-22.05%	-22.78%	0.55%
人社运营及大数据服务	177,271,459.62	94,105,638.98	46.91%	6.33%	-3.07%	5.15%
分地区						
华东地区	134,639,671.67	75,721,634.98	43.76%	-13.54%	-21.46%	5.67%
华南地区	110,735,140.26	53,979,437.15	51.25%	-37.43%	-39.03%	1.27%
华北地区	107,397,005.31	56,605,637.45	47.29%	-18.80%	-24.73%	4.15%
西北地区	67,945,245.87	48,356,793.95	28.83%	42.69%	35.97%	3.52%

华中地区	66,886,380.58	37,602,673.88	43.78%	-2.42%	-14.07%	7.62%
分销售模式						

公司主营业务数据统计口径在报告期发生调整的情况下，公司最近 1 年按报告期末口径调整后的主营业务数据

适用 不适用

(3) 公司实物销售收入是否大于劳务收入

是 否

行业分类	项目	单位	2025 年	2024 年	同比增减
软件和信息技术服务业	销售量	万张、万台	2,172.91	2,951.91	-26.39%
	生产量	万张、万台	2,194.81	2,957.08	-25.78%
	库存量	万张、万台	8.39	13.67	-38.64%

相关数据同比发生变动 30% 以上的原因说明

适用 不适用

库存量下降主要原因是待执行合同量下降。

(4) 公司已签订的重大销售合同、重大采购合同截至本报告期的履行情况

适用 不适用

(5) 营业成本构成

行业分类

单位：元

行业分类	项目	2025 年		2024 年		同比增减
		金额	占营业成本比重	金额	占营业成本比重	
软件和信息技术服务业	直接材料	200,245,730.09	63.37%	260,463,526.15	67.75%	-23.12%
软件和信息技术服务业	人工及其他成本	115,744,461.79	36.63%	123,962,254.19	32.25%	-6.63%
软件和信息技术服务业	合计	315,990,191.88	100.00%	384,425,780.34	100.00%	-17.80%

说明

同期销售额下降导致成本下降。

公司需遵守《深圳证券交易所上市公司自律监管指引第 3 号——行业信息披露》中软件与信息技术服务业的披露要求

主营业务成本构成

单位：元

成本构成	本报告期		上年同期		同比增减
	金额	占营业成本比重	金额	占营业成本比重	
直接材料	200,245,730.09	63.37%	260,463,526.15	67.75%	-23.12%

人工及其他成本	115,744,461.79	36.63%	123,962,254.19	32.25%	-6.63%
合计	315,990,191.88	100.00%	384,425,780.34	100.00%	-17.80%

(6) 报告期内合并范围是否发生变动

是 否

详见第八节财务报告附注、“九、合并范围的变更”。

(7) 公司报告期内业务、产品或服务发生重大变化或调整有关情况

适用 不适用

(8) 主要销售客户和主要供应商情况

公司主要销售客户情况

前五名客户合计销售金额（元）	86,475,600.32
前五名客户合计销售金额占年度销售总额比例	15.44%
前五名客户销售额中关联方销售额占年度销售总额比例	0.00%

公司前 5 大客户资料

序号	客户名称	销售额（元）	占年度销售总额比例
1	客户一	32,263,107.03	5.76%
2	客户二	20,605,470.95	3.68%
3	客户三	13,288,065.07	2.37%
4	客户四	10,817,585.92	1.93%
5	客户五	9,501,371.35	1.70%
合计	--	86,475,600.32	15.44%

主要客户其他情况说明

适用 不适用

公司主要供应商情况

前五名供应商合计采购金额（元）	75,571,511.07
前五名供应商合计采购金额占年度采购总额比例	35.31%
前五名供应商采购额中关联方采购额占年度采购总额比例	0.00%

公司前 5 名供应商资料

序号	供应商名称	采购额（元）	占年度采购总额比例
1	供应商一	20,072,188.04	9.38%
2	供应商二	16,869,421.90	7.88%
3	供应商三	14,810,528.18	6.92%

4	供应商四	12,846,078.83	6.00%
5	供应商五	10,973,294.12	5.13%
合计	--	75,571,511.07	35.31%

主要供应商其他情况说明

适用 不适用

报告期内公司贸易业务收入占营业收入比例超过 10%

适用 不适用

3、费用

单位：元

	2025 年	2024 年	同比增减	重大变动说明
销售费用	97,103,974.34	99,954,314.52	-2.85%	
管理费用	49,810,043.53	52,205,527.15	-4.59%	
财务费用	-296,203.04	-59,031.07	-401.77%	主要是本年租赁未确认融资费用的减少
研发费用	71,427,152.10	76,894,378.31	-7.11%	

4、研发投入

适用 不适用

主要研发项目名称	项目目的	项目进展	拟达到的目标	预计对公司未来发展的影响
AI 智能体平台	以 AI 智能体为核心技术底座，构建集大模型能力、多模态交互、智能工作流于一体的企业级通用 AI 平台。平台整合模型训练、微调优化、场景化部署等全链路能力，融合语音交互、计算机视觉、自然语言处理等技术，为政务、金融、医疗、教育等垂直领域提供标准化、低代码的智能解决方案，助力企业快速实现业务场景的 AI 赋能与效率跃升。	当前已完成基础平台架构搭建，支持 DeepSeek、Qwen 等主流大模型的快速集成与推理优化。平台已上线智能问数、报告解读、语音转录、会议总结、文档问答、照片修复、课程解读、PPT 生成、研究创作、深度思考、体质测试等核心技能，并在知识库能力上实现升级，新增数据库支持音频上传等功能。	响应国家“人工智能+”行动计划，建成国内领先的企业级 AI 智能体应用平台。计划实现以下成果： 1. 技术突破：支持 10+种大模型的“一键式”部署，推理延迟控制在 1s 以内；实现多模态融合交互，覆盖文本、语音、图像等全场景。 2. 技能生态：构建覆盖数据分析、内容创作、知识管理、图像处理等核心场景的 AI 技能矩阵，支持灵活组合与快速扩展。 3. 行业覆盖：输出 10+行业智能化解决方案，覆盖政务、教育、医疗、金融等核心领域，形成可复制的行业应用范式。	该项目将深度赋能公司现有业务体系，通过技术中台化实现战略价值： 1. 技术壁垒升级：构建自主可控的 AI 智能体技术栈，巩固公司在 AI 领域的领先地位，形成差异化竞争优势。 2. 生态协同效应：与“AI 便民服务站”“居民服务一卡通”等成熟业务联动，拓展社保咨询、政策解读、数据分析、内容生产等民生场景的智能化服务，提升用户粘性与服务深度。 3. 商业化落地：通过 SaaS 化部署降低客户使用门槛，形成稳定的技术壁垒与生态闭环，创造新的业务增长点，为公司长期可持续增长提供核心驱

<p>智能云平台</p>	<p>构建企业级 AI 智能体应用门户，面向公司内部员工和销售人员，提供“发现-体验-使用”一站式 AI 工具服务。平台聚合办公、业务、生活三大场景 AI 应用，让员工无需技术背景即可快速找到并启用 AI 工具，提升个人工作效率；同时为销售人员提供德生业务智能体的集中展示与试用平台，支持现场演示、资料获取和客户行为追踪，助力销售转化。</p>	<p>当前已完成云平台基础架构搭建与 1.0 版本上线，平台已整合 17+ 款 AI 工具，涵盖业务智能体、办公帮手、生活助手三大矩阵。核心功能包括：应用分类展示、应用详情与在线体验、产品资料一键获取、问题反馈入口、基础数据统计等模块。已完成面向品宣、政企、项目管理三大部门的内部试用与体验优化，收集用户反馈并修复多项体验问题。平台支持 PC 端与移动端访问，具备基础的用户行为数据收集能力，可记录应用试用次数、资料下载情况等常规数据。就业、人社等核心业务场景已投入内部试运行。</p>	<p>建成公司内部 AI 智能体统一入口与销售人员赋能平台，实现 AI 工具的集中管理与高效使用。计划实现以下成果： 1. 平台能力：完成 30+AI 智能体应用的接入与优化，实现应用的快速发现、即时体验与稳定运行，应用可用率达 99%以上。 2. 用户体验：优化平台交互流程与视觉设计，降低 AI 工具使用门槛，实现内部员工和销售人员的高效自助服务，用户满意度达 85%以上。 3. 数据积累：完善用户行为数据收集机制，建立常规数据统计分析能力，为后续产品优化和个性化服务提供数据基础。 4. 销售赋能：全面支撑销售团队的客户演示、资料获取、需求反馈等场景，将平均 30%的资料准备时间转化为业务拓展时间，提升销售响应效率与客户体验。</p>	<p>动力。 该项目将作为公司 AI 战略的内部基础设施，通过平台化运营实现以下价值： 1. 销售效能提升：解决销售人员“响应慢、现场弱、跟进盲、形式旧”四大痛点，实现 AI 产品的即时演示与资料一键获取，预计提升销售响应速度 50%以上，增强客户现场体验与信任度。 2. 内部效率优化：为公司员工提供统一的 AI 工具入口，减少寻找工具和学习成本，推动 AI 技术在内部的普及应用，提升整体办公效率。 3. AI 能力沉淀：将分散的 AI 工具整合为可展示、可体验的标准化产品矩阵，形成公司 AI 能力的统一展示窗口，为后续对外输出积累产品化经验。 4. 数据基础构建：通过内部使用沉淀用户行为数据与产品反馈，建立数据收集与分析机制，为未来个性化推荐、精准营销及对外商业化运营奠定数据基础。</p>
<p>AI 数据栈</p>	<p>响应国家及行业号召探索 AI 应用的要求，本项目旨在研发面向政府部门的 AI 数据治理与决策辅助解决方案，推动人社部门从传统的“经验治理”模式向智能化的“数据治理”模式转型。通过集成异常数据智能核查、AI 数据查缺、数据直联与本地化建议模型等核心能力，实现对就业、社保、补贴发放等核心业务数据的深度探查、实时分析与主动找人。AI 数据栈将帮助业务人员从繁重、低效的数据比对和人工核查工作中解放出来，聚焦于经验判断与决策优化，从而系统性降低业务风险、提升政务工作效率，并为</p>	<p>产品已完成核心功能研发，并针对就业补贴、政策找人等多个具体人社业务场景，形成了完整的解决方案，已完成试点落地，当前进入规模化落地阶段。</p>	<p>本项目旨在实现业务提效、治理升级与方案规模化。具体而言，一是 AI 赋能人工核查效率提升 50%以上；二是通过数据直联实现业务风险的实时服务；三是完成政务行业类多个核心场景的标准化落地。</p>	<p>本项目的持续拓展将巩固公司的行业领导地位，并开辟新增长点。一方面，推动公司拓展“AI+大数据”应用解决方案提供能力，构建差异化竞争壁垒；另一方面，其 AI 应用服务的特性利于快速开拓全国市场，成为业绩新引擎，并能与公司现有业务生态产生协同，增强整体竞争力。</p>

	精准施策提供坚实的数据依据。			
就业产品	依托丰富的数字化公共就业服务项目实践经验，公司践行“数据赋能+互联网运营”创新理念，持续打造以用户为中心的一站式数字化公共就业服务平台。平台覆盖四级联动、零工市场、技能培训、人力资源产业园等特色业务场景，通过整合新媒体、企业微信运营等多元化互联网运营模式，不断提升就业服务精准度与用户体验。	项目已在全国多地区落地见效，涵盖新疆阿克苏、克拉玛依、广东广州、河南长垣等多个城市，累计完成多个项目落地验收，同时具备国家级公共就业能力提升示范项目的全流程服务经验，形成了成熟可复制的实践模式，为各地公共就业服务发展提供有力支撑。	全面强化公共就业服务效能，在“互联网+”基础上构建全方位、多层次、可持续的现代公共就业服务体系。该体系有效促进企业与求职者精准高效对接，为个人提供精细化、个性化、精准化就业服务，推动公共就业服务质量与效率双提升，实现更高质量和更充分就业。	本项目是公司在公共就业服务领域打造的标杆性实践成果，充分印证了“大数据服务+运营服务”模式的先进性、可行性与可持续性。项目整合了公司在公共就业服务领域的多项研究积淀与实践经验，围绕公共就业、市场化运营、个人精准服务等核心场景，构建起协同高效的服务生态体系，在全国范围内形成了可复制的数字化公共就业服务标杆。
AI 终端	<p>本项目是“AI 便民服务站”的全面升级与定位拓展。经过 2023 至 2025 年三年的持续迭代，项目已从单一政务便民服务产品，演进为具备多形态终端适配、多系统兼容、多技术栈融合的企业级 AI 终端平台。项目以 AI 大模型、语音交互（ASR/TTS）、硬件终端交互等核心技术为基础，面向政务、医疗、校园、民生等多场景提供智能终端解决方案。平台覆盖十余种终端形态，适配 Windows、Android、麒麟等操作系统，并支持网页和小程序版多端访问，旨在打造一套国产化、场景化、可快速复制的 AI 终端产品体系，同时通过技术沉淀持续孵化新场景应用。</p>	<p>1、规模化部署：截至 2025 年，累计落地 300 多台 AI 终端，服务场景涵盖政务、医疗、校园、就业、金融五大领域。2、终端形态全面覆盖：新增支架款 Android 终端适配，已完成十余种终端形态的适配与量产部署。3、国产化：新增覆盖国产麒麟系统终端。4、核心技术沉淀：语音交互能力标准化封装（ASR、TTS）、国产化桌面程序开发等核心技术能力沉淀。5、技术外溢孵化：基于上述技术沉淀，成功支撑“本地安全会议系统”等新产品研发。</p>	<p>1、扩大终端覆盖面：在现有 300 多台终端落地部署基础上，进一步扩大 AI 终端在各类型服务网点的覆盖面，向更多民生场景延伸。2、技术平台标准化：将已沉淀的技术组件标准化、模块化，形成可快速集成的 AI 终端技术中台，支撑新产品和新场景的快速落地。3、国产化适配：持续推进国产化终端的落地，满足政府客户的安全合规要求。4、场景孵化：以 AI 终端技术平台为基础，支撑新场景应用落地，拓展产品边界。5、生态闭环构建：打通 AI 终端与 AI 运营平台、数据产品等项目的协同链路，形成“底座能力→终端产品→场景应用→数据反馈”的技术闭环。</p>	<p>1、形成竞争壁垒：经过三年发展，已积累 300 多台终端的部署量和 10 余款终端形态的适配，构成了竞争对手短期难以复制的工程化壁垒，国产化麒麟系统的适配，成为公司在信创领域的核心竞争力之一。2、形成持续运营格局：已落地的 300 多台终端及未来更多的 AI 终端落地，将带来持续的综合收入。3、信创领域先发优势：麒麟系统的深度适配的技术积累，使公司在政务信创终端领域具备先发优势，更好地响信创要求。4、生态协同效应：AI 终端作为公司 AI 能力的前端载体，与后端的大模型平台、数据等产品形成完整的技术生态，各项目场景联动，整体提升公司在 AI 民生服务领域的综合竞争力。</p>

公司研发人员情况

	2025 年	2024 年	变动比例
研发人员数量（人）	376	432	-12.96%
研发人员数量占比	32.08%	33.75%	-1.67%

研发人员学历结构			
本科	272	307	-11.40%
硕士	15	16	-6.25%
博士	1	1	0.00%
大专及以下	88	108	-18.52%
研发人员年龄构成			
30 岁以下	128	185	-30.81%
30~40 岁	193	192	0.52%
40 岁以上	55	55	0.00%

公司研发投入情况

	2025 年	2024 年	变动比例
研发投入金额（元）	71,427,152.10	77,925,451.15	-8.34%
研发投入占营业收入比例	12.75%	11.85%	0.90%
研发投入资本化的金额（元）	0.00	1,031,072.84	-100.00%
资本化研发投入占研发投入的比例	0.00%	1.32%	-1.32%

公司研发人员构成发生重大变化的原因及影响

适用 不适用

研发投入总额占营业收入的比重较上年发生显著变化的原因

适用 不适用

研发投入资本化率大幅变动的原因及其合理性说明

适用 不适用

公司需遵守《深圳证券交易所上市公司自律监管指引第 3 号——行业信息披露》中软件与信息技术服务业的披露要求

5、现金流

单位：元

项目	2025 年	2024 年	同比增减
经营活动现金流入小计	703,001,794.08	819,702,852.22	-14.24%
经营活动现金流出小计	637,364,301.48	688,881,515.38	-7.48%
经营活动产生的现金流量净额	65,637,492.60	130,821,336.84	-49.83%
投资活动现金流入小计	1,207,281,358.09	2,107,693,471.38	-42.72%
投资活动现金流出小计	1,302,908,573.90	2,162,783,780.52	-39.76%
投资活动产生的现金流量净额	-95,627,215.81	-55,090,309.14	-73.58%
筹资活动现金流入小计	37,841,408.63	12,540,142.63	201.76%
筹资活动现金流出小计	32,927,167.42	123,015,448.11	-73.23%

筹资活动产生的现金流量净额	4,914,241.21	-110,475,305.48	104.45%
现金及现金等价物净增加额	-25,075,482.00	-34,744,277.78	27.83%

相关数据同比发生重大变动的主要影响因素说明

适用 不适用

- 1、本报告期经营活动产生现金流量净额同比下降 49.83%，主要系销售商品、提供劳务收到的现金减少所致。
- 2、本报告期投资活动产生现金流量净额同比下降 73.58%，主要系购买理财产品支付的现金增加所致。
- 3、本报告期筹资活动产生的现金流量净额同比上升 104.45%，主要系上期支付少数股东股权转让款、回购库存股所致。

报告期内公司经营活动产生的现金净流量与本年度净利润存在重大差异的原因说明

适用 不适用

五、非主营业务分析

适用 不适用

六、资产及负债状况分析

1、资产构成重大变动情况

单位：元

	2025 年末		2025 年初		比重增减	重大变动说明
	金额	占总资产比例	金额	占总资产比例		
货币资金	494,471,088.93	33.68%	499,934,458.07	32.42%	1.26%	
应收账款	395,980,490.37	26.97%	494,810,752.14	32.08%	-5.11%	
合同资产		0.00%		0.00%	0.00%	
存货	57,952,081.36	3.95%	74,825,780.64	4.85%	-0.90%	
投资性房地产		0.00%		0.00%	0.00%	
长期股权投资		0.00%	145,049.35	0.01%	-0.01%	
固定资产	19,919,796.65	1.36%	17,438,557.63	1.13%	0.23%	
在建工程	154,490,771.24	10.52%	99,204,668.15	6.43%	4.09%	
使用权资产	1,564,045.55	0.11%	6,936,989.03	0.45%	-0.34%	
短期借款		0.00%		0.00%	0.00%	
合同负债	25,065,167.42	1.71%	55,510,942.86	3.60%	-1.89%	
长期借款	33,847,387.28	2.31%	11,202,772.91	0.73%	1.58%	
租赁负债		0.00%	1,558,216.65	0.10%	-0.10%	

境外资产占比较高

适用 不适用

2、以公允价值计量的资产和负债

适用 不适用

单位：元

项目	期初数	本期公允价值变动损益	计入权益的累计公允价值变动	本期计提的减值	本期购买金额	本期出售金额	其他变动	期末数
金融资产								
1. 交易性金融资产（不含衍生金融资产）	0.00	0.00	0.00	0.00	1,203,940,000.00	1,203,940,000.00	0.00	0.00
2. 衍生金融资产	0.00	0.00	0.00	0.00	0.00	0.00	0.00	0.00
3. 其他债权投资	0.00	0.00	0.00	0.00	0.00	0.00	0.00	0.00
4. 其他权益工具投资	0.00	0.00	0.00	0.00	0.00	0.00	0.00	0.00
5. 其他非流动金融资产	0.00	0.00	0.00	0.00	0.00	0.00	0.00	0.00
金融资产小计	0.00	0.00	0.00	0.00	1,203,940,000.00	1,203,940,000.00	0.00	0.00
投资性房地产	0.00	0.00	0.00	0.00	0.00	0.00	0.00	0.00
生产性生物资产	0.00	0.00	0.00	0.00	0.00	0.00	0.00	0.00
其他	0.00	0.00	0.00	0.00	0.00	0.00	0.00	0.00
上述合计	0.00	0.00	0.00	0.00	1,203,940,000.00	1,203,940,000.00	0.00	0.00
金融负债	0.00	0.00	0.00	0.00	0.00	0.00	0.00	0.00

其他变动的内容

报告期内公司主要资产计量属性是否发生重大变化

是 否

3、截至报告期末的资产权利受限情况

详见第八节财务报告附注七、“32、所有权或使用权受限制的资产”。

七、投资状况分析

1、总体情况

适用 不适用

报告期投资额（元）	上年同期投资额（元）	变动幅度
1,234,220,000.00	2,103,065,900.00	-41.31%

2、报告期内获取的重大的股权投资情况

适用 不适用

3、报告期内正在进行的重大的非股权投资情况

适用 不适用

4、金融资产投资

（1）证券投资情况

适用 不适用

公司报告期不存在证券投资。

（2）衍生品投资情况

适用 不适用

公司报告期不存在衍生品投资。

八、重大资产和股权出售

1、出售重大资产情况

适用 不适用

公司报告期末未出售重大资产。

2、出售重大股权情况

适用 不适用

九、主要控股参股公司分析

适用 不适用

主要子公司及对公司净利润影响达 10%以上的参股公司情况

单位：元

公司名称	公司类型	主要业务	注册资本	总资产	净资产	营业收入	营业利润	净利润
北京金色华勤数据服务有限公司	子公司	人力资源服务	20,000,000.00	155,381,810.67	95,562,030.16	94,879,127.21	14,234,774.32	12,168,021.71

报告期内取得和处置子公司的情况

适用 不适用

公司名称	报告期内取得和处置子公司方式	对整体生产经营和业绩的影响
山东德生聚变数据服务股份有限公司	注销	对本期业绩无重大影响
北京德生智通科技有限公司	注销	对本期业绩无重大影响
克拉玛依华勤百业技术服务有限公司	成立	
克拉玛依华勤互联人力资源服务有限公司	成立	
广州德生健康医疗科技有限公司	收购	

主要控股参股公司情况说明

十、公司控制的结构化主体情况

适用 不适用

十一、公司未来发展的展望

（一）公司发展战略

在“搭建政务与民生的桥梁”这一愿景引领下，公司以提升政务服务效能、推动民生领域数字化变革为核心目标，持续夯实 AI 技术底座，深耕政务与民生服务场景。依托新质生产力发展机遇，公司创建“智慧政务+民生消费”双驱动发展模式，将人工智能、数据治理等核心能力，深度延伸至政务服务、社保医疗、就业帮扶等民生关键领域，构建“**技术支撑+场景落地+数据赋能**”的发展体系。

公司聚焦 **AI 应用、数据服务与金融支付**三大核心领域，未来将围绕“便民+惠民+促消费”的服务理念，深化与政府部门、行业伙伴的协同合作，不断拓宽服务边界、提升服务品质，全力打造“**政务数字化改革引领者**”和“**民生消费升级赋能者**”的品牌定位，助力政务服务提质、民生保障升级、与消费活力释放。

（二）经营计划

基于公司当前发展现状，结合公司战略目标和行业发展趋势，公司制定以下经营计划：

1、坚定不移推进 AI 战略业务落地。2026 年是公司深化 AI 业务布局的关键之年，公司将持续用 AI 技术赋能业务流程、创造核心经济效益，重点推动服务模式从“经验驱动”向“数据驱动”转型，构建全链条、可复制、可规模化的 AI 运营服务体系，提升业务核心竞争力。

2、以 AI 赋能内生激励组织活力。公司围绕战略目标，以经营单元为主体全面推行“城市经营责任制”，推动管理赋能与经营成效深度绑定、协同发力；同时强化赋能中心统筹支撑作用，协同推进重大项目验收、督导应收账款回款等重点工作，全面提升团队作战能力，激发组织内生动力与发展活力。

3、以资本外延方式构建人才发展体系。公司已建立健全“目标管理+过程管控”的人才管理机制，未来将进一步发挥上市公司的平台优势，通过资本外延吸纳行业内高质量人才，延展业务能力边界，持续强化人才梯队建设，巩固公司在社保民生领域的行业领先地位。

4、深化战略资源协同，强化外部赋能与业务保障。面对复杂市场环境带来的各类挑战，公司将主动作为、积极布局，引入优质战略资源，以战略投资与业务协同深度融合的模式，构建“资源共享、业务互赋、风险共担”的战略合作生态，持续提升公司抗风险能力与市场核心竞争力，为业务稳健发展提供坚实保障。

（三）公司可能面临的风险

1、行业政策风险

近年来，国家大力推动建立以社会保障卡为载体的一卡通服务管理模式，国家对社保民生行业的支持和推动，为行业快速发展提供了良好机遇，也为公司未来发展奠定了坚实基础。但随着行业的持续发展，国家和行业相关政策的调整 and 变化，可能对公司的业务布局、经营策略及市场拓展产生不确定性影响。

2、市场竞争加剧的风险

公司所处的软件和信息技术服务业竞争日趋激烈，随着 AI 大模型技术迭代和数据要素建设的深入推进，行业市场参与者不断涌现，传统竞争对手也不断加大投入、优化服务，行业竞争格局进一步复杂化，可能对公司的业务推进、市场份额及盈利能力带来新的挑战。

3、技术风险

经过多年深耕积累，公司拥有众多核心的行业应用综合解决方案，但当前 AI、大模型、机器人等新技术迭代速度加快，给传统业务模式带来巨大冲击。公司在新技术的研发投入和技术成果应用转化方面面临一定挑战，若不能及时跟上技术发展步伐、实现技术与业务的深度融合，可能影响公司的市场领先地位，带来发展的不确定性。

4、业务创新风险

创新业务作为公司发展的重要驱动力，也是构筑核心竞争力的关键。在公司新业务拓展及相关产品开发中，前期投入可能对公司业绩的持续增长造成阶段性影响；同时，新业务落地还可能面临市场接受度不足、场景适配不畅等问题，存在创新不及预期的风险。

5、人力成本不断上升的风险

公司作为知识密集型高新技术企业，高素质专业人才与核心团队是业务发展的核心支撑。当前行业竞争加剧，高素质人才的竞争更加激烈，人力成本持续上涨，公司在核心人才的吸引、培养和保留方面面临较大压力，若人才队伍出现不稳定情况，可能影响公司的研发进度、业务落地及核心竞争力。

基于以上风险，公司主要应对措施：

1、紧跟政策指引：密切关注国家及行业政策动态，建立健全政策研判与响应机制，精准把握政策调整方向，及时优化调整公司业务战略与经营布局。基于政策导向，聚焦核心领域，快速迭代差异化产品与服务。主动适配政策变化，降低政策调整带来的不确定性影响，持续巩固行业发展优势。

2、加强内部降本增效：强化全流程成本管控体系建设，严格优化项目预算编制、执行与管控流程，动态调整项目实施策略，杜绝资源浪费。积极运用数字化工具赋能管理与业务全流程，提升全员工作效率；同时优化人才结构，明确岗位权责，实现人力、技术、资金等各类资源的高效配置，进一步提升公司盈利能力与抗风险能力。

3、人才梯队建设与长效激励：持续完善绩效考核体系与长效激励机制，将个人绩效与公司发展深度绑定，充分调动员工积极性与主动性。搭建清晰的员工成长通道，针对核心岗位与骨干员工开展定向培训、技能提升计划，全面提升员工专业技能与综合素养，为公司持续发展提供坚实人才保障。

十二、报告期内接待调研、沟通、采访等活动

☑适用 ☐不适用

接待时间	接待地点	接待方式	接待对象类型	接待对象	谈论的主要内容及提供的资料	调研的基本情况索引
2025年02月21日	公司会议室	实地调研	机构	22位机构投资者，及通过浙商证券报名参加策略会的投资者	主要围绕公司经营亮点、战略规划等内容。	具体详见公司于2025年2月21日披露的《投资者关系活动记录表》（编号2025-001）
2025年03月25日	公司会议室、上海、杭州、深圳	实地调研	机构	1位机构投资者，及通过华泰证券、国投证券报名参加策略会的投资者，上海、杭州线下交流会投资者	主要围绕公司经营亮点、战略规划等内容。	具体详见公司于2025年3月27日披露的《投资者关系活动记录表》（编号2025-002）
2025年04月29日	公司会议室	网络平台线上交流	机构	21位机构投资者	主要围绕公司经营亮点、战略规划等内容。	具体详见公司于2025年4月29日披露的《投资者关系活动记录表》（编号2025-003）
2025年05月07日	公司会议室	网络平台线上交流	机构	通过“价值在线”参与网上业绩说明会的投资者	主要围绕公司经营亮点、战略规划等内容。	具体详见公司于2025年5月7日披露的《投资者关系活动记录表》（编号2025-004）
2025年07月22日	公司会议室、深圳	实地调研	机构	13位机构投资者	主要围绕公司经营亮点、战略规划等内容。	具体详见公司于2025年7月22日披露的《投资者关系活动记录表》（编号2025-005）
2025年08月26日	公司会议室	实地调研	机构	25位机构投资者	主要围绕公司经营亮点、战略规划等内容。	具体详见公司于2025年8月26日披露的《投资者关系活动记录表》（编号2025-006）
2025年09月04日	公司会议室	实地调研	机构	10位机构投资者	主要围绕公司经营亮点、战略规划等内容。	具体详见公司于2025年9月4日披露的《投资者关系活动记录表》（编号2025-007）
2025年09月10日	公司会议室	实地调研	机构	16位机构投资者	主要围绕公司经营亮点、战略规	具体详见公司于2025年9

					划等内容。	月 10 日披露的《投资者关系活动记录表》（编号 2025-008）
2025 年 09 月 19 日	公司会议室	网络平台线上交流	机构	通过全景网“投资者关系互动平台”网络远程的方式参与的投资者	主要围绕公司经营亮点、战略规划等内容。	具体详见公司于 2025 年 9 月 19 日披露的《投资者关系活动记录表》（编号 2025-009）
2025 年 09 月 25 日	公司会议室	网络平台线上交流	机构	通过国金证券报名参加电话交流会的线上投资者	主要围绕公司经营亮点、战略规划等内容。	具体详见公司于 2025 年 9 月 25 日披露的《投资者关系活动记录表》（编号 2025-010）
2025 年 10 月 17 日	深圳	实地调研	机构	11 位机构投资者	主要围绕公司经营亮点、战略规划等内容。	具体详见公司于 2025 年 10 月 17 日披露的《投资者关系活动记录表》（编号 2025-11）

十三、市值管理制度和估值提升计划的制定落实情况

公司是否制定了市值管理制度。

是 否

公司是否披露了估值提升计划。

是 否

十四、“质量回报双提升”行动方案贯彻落实情况

公司是否披露了“质量回报双提升”行动方案公告。

是 否

第四节 公司治理、环境和社会

一、公司治理的基本状况

报告期内，公司严格按照《公司法》《证券法》《上市公司治理准则》《深圳证券交易所股票上市规则》《深圳证券交易所上市公司自律监管指引第 1 号——主板上市公司规范运作》等相关法律、法规的要求，不断完善公司治理结构，健全内部控制制度，促进公司规范运作，维护广大股东利益。

1、股东会

报告期内，公司严格按照《上市公司股东会规则》《公司章程》及《股东会议事规则》的要求，召集、召开了 3 次股东会，平等对待全体股东，提供网络投票，邀请律师现场见证，审议影响中小投资者利益的重大事项时，对中小投资者进行单独计票并披露，切实维护中小股东利益。

2、董事会

《公司章程》和《董事会议事规则》规定公司设董事会，对股东会负责。董事会由 9 名董事组成，其中 3 名独立董事，设董事长 1 人。董事会的人数、构成均符合相关法律、法规的要求。报告期内，公司共召开 3 次董事会会议，公司全体董事勤勉尽责、认真履职，出席董事会和股东会，认真审阅相关议案，积极参加深交所、证监会等机构组织的培训，掌握有关法律、法规的最新动态，提升管理效能。独立董事独立履职，关注中小投资者利益，对应当经独立董事专门会议审议的事项履行前置审议程序，促进公司规范运作。董事会下设审计委员会、提名委员会、薪酬与考核委员会、战略委员会四个专门委员会，根据各专门委员会的工作细则有效履职，为公司董事会科学决策提供专业意见和参考。

3、内部审计部门

报告期内，公司内审部依据《公司章程》《内部审计管理制度》以及相关法律、法规的要求，合理安排审计计划，监督内部控制制度的执行，并就发现的问题督促相关部门进行整改，通过内审部门独立客观的监督和评价活动，切实加强了公司管理、规范运作。

公司治理的实际情况符合中国证监会关于上市公司治理的规范性要求。报告期内，公司未收到被监管部门采取行政监管措施的文件。

公司治理的实际状况与法律、行政法规和中国证监会发布的关于上市公司治理的规定是否存在重大差异

是 否

公司治理的实际状况与法律、行政法规和中国证监会发布的关于上市公司治理的规定不存在重大差异。

二、公司相对于控股股东、实际控制人在保证公司资产、人员、财务、机构、业务等方面的独立情况

公司严格按照《公司法》《证券法》和《公司章程》等有关法律、法规的要求规范运作，相对于控股股东在资产、人员、财务、机构、业务等方面均保持独立。

1、资产独立情况：公司资产完整，权属清晰，独立享有业务和生产经营必需的机器设备、商标使用权、专利、核心技术等资产，对所有资产拥有完全控制支配权，与控股股东及其他关联方之间产权关系明晰，不存在被关联方占用资产，损害公司利益的情况。

2、人员独立情况：公司拥有独立、完整的人事管理系统。公司董事、高级管理人员均严格按照《公司法》《公司章程》等相关规定及法定程序选举产生，公司高级管理人员均没有在控股股东、实际

控制人及其控制的其他企业中担任除董事、监事以外的任何职务，也没有在控股股东、实际控制人及其控制的其他企业领取薪酬。公司财务人员未在控股股东、实际控制人及其控制的其他企业兼职。

3、财务独立情况：公司设立了独立的财务部门，并配备有专职财务人员，建立了完善的会计核算体系、财务管理制度。公司独立开设银行账户，独立申报纳税，自主决定资金运营，不存在控股股东、实际控制人干预公司财务核算、资金使用的情况。

4、机构独立情况：公司组织结构体系健全独立，各职能部门分工明确，协作有序，在人员、办公场所、管理制度等方面均保持独立，不存在与股东或其关联方混合经营、合署办公等情况。公司具有独立调整各职能部门及其人事的权力，不受控股股东等关联方任何形式的干预。

5、业务独立情况：公司已形成独立完整的业务体系和业务流程，具有直接面向市场自主经营的能力，拥有独立的销售、采购、生产、研发、管理等部门。报告期内，不存在同业竞争或影响公司独立性的关联交易。

三、同业竞争情况

适用 不适用

四、董事和高级管理人员情况

1、基本情况

姓名	性别	年龄	职务	任职状态	任期起始日期	任期终止日期	期初持股数（股）	本期增持股份数量（股）	本期减持股份数量（股）	其他增减变动（股）	期末持股数（股）	股份增减变动的原因
魏晓彬	男	64	董事长兼总经理	现任	2015年06月27日	2027年05月23日	144,087,714	0	4,282,800		139,804,914	个人资金需求
张颖	女	48	董事	现任	2023年04月10日	2027年05月23日	246,265	0	61,566		184,699	个人资金需求
王孝礼	男	59	董事兼副总经理	现任	2024年05月24日	2027年05月23日	0	0	0		0	
肖雷	男	44	董事兼副总经理	现任	2024年05月24日	2027年05月23日	0	0	0		0	
谈明华	男	64	董事	现任	2020年05月15日	2027年05月23日	54,880	0	0		54,880	
邓荣飞	男	64	董事	现任	2024年05月24日	2027年05月23日	0	0	0		0	
王丹舟	女	62	独立董事	现任	2024年05月24日	2027年05月23日	0	0	0		0	
张翼	男	56	独立董事	现任	2021年05月21日	2027年05月23日	0	0	0		0	
付宇	男	51	独立董事	现任	2021年	2027年	0	0	0		0	

					05月21日	05月23日						
陈曲	女	48	副总经理兼董事会秘书	现任	2015年06月27日	2027年05月23日	647,878	0	0		647,878	
			财务总监	现任	2021年05月21日	2027年05月23日						
凌琳	男	49	副总经理	现任	2018年01月12日	2027年05月23日	187,780	0	46,945		140,835	个人资金需求
唐汉	男	46	副总经理	现任	2024年05月24日	2027年05月23日	300	0	0		300	
李来燕	男	40	监事会主席	现任	2023年03月24日	2025年09月08日	0	0	0		0	
叶有威	男	43	监事	现任	2024年09月09日	2025年09月08日	0	0	0		0	
熊俊丽	女	37	监事	现任	2024年08月22日	2025年09月08日	0	0	0		0	
合计	--	--	--	--	--	--	145,224,817	0	4,391,311		140,833,506	--

报告期是否存在任期内董事和高级管理人员离任的情况

是 否

报告期内，张颖女士因公司内部工作调整，辞去公司第四届董事会非独立董事职务；同时，公司召开 2025 年第二次职工代表大会，经公司职工代表大会民主选举，一致同意选举张颖女士为公司第四届董事会职工代表董事，任期自本次职工代表大会通过之日起至公司第四届董事会任期届满之日止。

公司董事、高级管理人员变动情况

适用 不适用

姓名	担任的职务	类型	日期	原因
张颖	董事	离任	2025年09月08日	工作调动
张颖	职工代表董事	被选举	2025年09月08日	工作调动

2、任职情况

公司现任董事、高级管理人员专业背景、主要工作经历以及目前在公司的主要职责

1、魏晓彬，男，1962年生，中国国籍，无境外永久居留权，大专学历。曾就职于广州军区技术局，广东万国佳源经济发展有限公司。1999年参与创办德生有限，历任董事、总经理等职务，2013年获聘中国劳动学会信息化专业委员会常务理事，2016年曾当选广州市天河区第八届政协委员。现任公司董事长兼总经理。

2、张颖，女，1978年生，中国国籍，无境外永久居留权，本科学历。1999年9月起就职于德生科技，现任公司董事、政企事业部副总经理。

3、王孝礼，男，1967年生，中国国籍，无境外永久居留权，硕士研究生学历。曾就职甲骨文（中国）软件系统有限公司、中电云计算技术有限公司。现任公司董事兼副总经理。

4、肖雷，男，1982年生，中国国籍，无境外永久居留权，本科学历。曾就职于75771部队、广州智立方信息科技有限公司。现任公司董事兼副总经理、分管AI应用产品中心、战略业务孵化中心、人工智能研究院。

5、谈明华，男，1962年生，中国国籍，无境外永久居留权，硕士研究生学历。曾就职于航天部第一研究院，长沙前进计算机研究所。现任公司董事、长沙市中智信息技术开发有限公司总经理。

6、邓荣飞，男，1962年生，中国国籍，无境外永久居留权，硕士研究生学历。曾就职于长沙铁道学院、中铁五局集团有限公司、中铁置业集团有限公司，分别担任副院长、副局长、副总经理。现任公司董事。

7、王丹舟，女，1964年生，中国国籍，无境外永久居留权，财务管理学博士。曾任暨南大学管理学院会计系教授，曾兼任广东小崧科技股份有限公司、达华智能科技股份有限公司、深圳太辰光通信股份有限公司、广东电声市场营销股份有限公司、广州安必平医药科技股份有限公司独立董事。现任公司独立董事，兼任港股上市公司中康科技控股有限公司独立非执行董事、IPO企业深圳市好盈科技股份有限公司独立董事、广东因赛品牌营销集团股份有限公司独立董事。

8、张翼，男，1970年生，中国国籍，无境外永久居留权，本科学历。曾就职于山西省人民政府法制局法律服务中心、中国平安保险（集团）股份有限公司、广东海埠律师事务所、广东君言律师事务所、北京大成（深圳）律师事务所。现任公司独立董事、深圳市前海百合投资管理有限公司总经理、深圳市和嘉百利投资管理有限公司执行董事，兼任山西焦化股份有限公司独立董事、北京恒泰实达科技股份有限公司独立董事。

9、付宇，男，1975年生，中国国籍，无境外永久居留权，硕士研究生学历。曾就职于瓮福集团有限公司、贵州省经济和信息化委、贵州省信息中心、云上贵州大数据产业发展有限公司。现任公司独立董事、深圳汇开鸿技术有限公司董事长、上海琅泰之技术有限公司董事、海雅特新专精科创中心（深圳）有限公司总经理。

10、陈曲，女，1978年生，中国国籍，无境外永久居留权，硕士研究生学历。曾就职于湖北省电力公司宜昌分公司、深圳市今天国际物流科技有限公司、深圳市倍轻松科技股份有限公司、蓝盾信息安全技术股份有限公司、万东（广州）企业管理咨询有限公司，2013年3月起任德生有限董事会秘书，2021年当选为广州市天河区第九届政协委员。现任公司副总经理兼董事会秘书、财务总监。

11、凌琳，男，1977年出生，中国国籍，无境外永久居留权，本科学历。1999年起历任德生有限销售经理、广东云服董事兼总经理。现任公司副总经理、德生智能执行董事兼总经理、校园卫士执行董事。

12、唐汉，男，1980年生，中国国籍，无境外永久居留权，本科学历。曾就职于北京金色华勤数据服务有限公司、北京金色世纪股份有限公司、北京百森咨询有限公司、大唐信威通信股份有限公司、北京二十一世纪科技有限公司。现任公司副总经理、业务运营服务中心总监。

控股股东、实际控制人同时担任上市公司董事长和总经理的情况

适用 不适用

公司控股股东、实际控制人魏晓彬先生同时担任董事长、总经理，系基于公司战略发展与经营管理实际需要，该安排具有充分合理性。具体如下：

1、魏晓彬先生作为公司创始人，深耕民生社保行业20余年，对行业发展趋势、市场竞争格局及公司核心业务、核心竞争力具有深刻理解和精准判断，兼任两职可实现公司战略决策与经营执行高效统一，缩短决策链条，提升公司市场响应速度和经营管理效率，有效应对行业竞争挑战。

2、公司已建立健全独立董事制度、董事会审计委员会监督机制，形成了有效的权力制衡机制，能够有效防范因两职合一可能带来的决策风险，确保决策科学、合规。

3、该安排符合公司当前发展阶段与治理结构特点，有利于保持公司经营管理的稳定性和连续性，保障公司战略规划顺利落地，不存在损害公司及全体股东利益特别是中小股东利益的情形。

在股东单位任职情况

适用 不适用

在其他单位任职情况

适用 不适用

任职人员姓名	其他单位名称	在其他单位担任的职务	任期起始日期	任期终止日期	在其他单位是否领取报酬津贴
魏晓彬	金色华勤	董事长	2021年10月12日		否
肖雷	广州鸽希信息咨询有限公司	执行董事兼经理	2022年01月13日		否
肖雷	广州智立方信息科技有限公司	执行董事兼经理	2022年12月23日		否
肖雷	广州测将军检测科技有限公司	执行董事兼经理	2022年01月21日		否
肖雷	广州翎希投资咨询合伙企业（有限合伙）	执行事务合伙人委派代表	2022年01月19日		否
肖雷	玉溯科技（河南）有限公司	董事兼财务负责人	2025年06月12日		否
谈明华	长沙市中智信息技术开发有限公司	董事长兼总经理	1999年01月19日		是
谈明华	杭州商博信息技术有限公司	监事	2015年06月26日		否
王丹舟	中康控股有限公司	独立非执行董事	2022年04月27日		是
王丹舟	深圳市好盈科技股份有限公司	独立董事	2024年06月14日		是
王丹舟	广东因赛品牌营销集团股份有限公司	独立董事	2025年08月18日		是
张翼	深圳市前海百合投资管理有限公司	总经理	2014年12月16日		是
张翼	深圳市和嘉百利投资管理有限公司	执行董事	2017年05月23日		是
张翼	山西焦化股份有限公司	独立董事	2022年01月11日		是
张翼	北京恒泰实达科技股份有限公司	独立董事	2022年09月13日	2026年01月30日	是
付宇	深圳汇开鸿技术有限公司	董事长	2023年10月17日		否
付宇	上海琅泰之技术有限公司	董事	2025年02月05日		否
付宇	海雅特新专精科创中心（深圳）有限公司	总经理	2025年11月24日		是
陈曲	德岳置业	监事	2020年05月19日		否
陈曲	德生智能	监事	2018年03月13日		否
陈曲	校园卫士	监事	2020年05月25日		否

陈曲	四川数科	监事	2019年11月25日		否
陈曲	德生智通	监事	2021年08月09日	2025年08月15日	否
陈曲	广东云服	监事	2020年07月29日		否
陈曲	云南云服	监事	2019年12月18日		否
陈曲	金色华勤	监事会主席	2021年10月12日	2026年01月08日	否
陈曲	德生聚变	监事	2022年10月18日	2025年05月28日	否
陈曲	德生金信	监事	2020年09月01日		否
陈曲	毕节德生人力资源	监事	2021年06月28日		否
陈曲	德生健康医疗	监事	2024年10月18日		否
凌琳	德生智能	执行董事兼总经理	2018年03月13日		是
凌琳	校园卫士	执行董事	2020年05月01日		否

公司现任及报告期内离任董事和高级管理人员近三年证券监管机构处罚的情况

适用 不适用

3、董事、高级管理人员薪酬情况

董事、高级管理人员薪酬的决策程序、确定依据、实际支付情况

决策程序：公司董事会薪酬与考核委员会负责起草和修订《董事及高级管理人员薪酬制度》，经公司董事会审议，并报股东会审议通过后执行。

确定依据：在公司担任其他职务的内部董事及高级管理人员的薪酬主要由基本薪酬、绩效薪酬和中长期激励收入组成。其中：基本薪酬根据所任职岗位的任职资格、学历要求、工作强度和承担的风险与责任并参照主营业务收入确定其薪酬标准，根据任职年限与能力水平确定其薪酬级别；绩效薪酬根据职责分工、分管工作完成情况、公司整体经营业绩、个人绩效考核结果等维度确定；中长期激励收入，将以法定程序审议通过的股权激励计划、员工持股计划等相关方案执行。公司外部董事、独立董事仅为履职津贴，采取固定津贴的形式发放。

实际支付情况：报告期内，公司共支付董监高报酬 484.66 万元。

公司报告期内董事和高级管理人员薪酬情况

单位：万元

姓名	性别	年龄	职务	任职状态	从公司获得的税前报酬总额	是否在公司关联方获取报酬
魏晓彬	男	64	董事长兼总经理	现任	101.00	否
张颖	女	48	董事	现任	47.96	否
王孝礼	男	59	董事兼副总经理	现任	46.70	否
肖雷	男	44	董事兼副总经理	现任	47.20	否
谈明华	男	64	董事	现任	6.00	是
邓荣飞	男	64	董事	现任	6.00	否
王丹舟	女	62	独立董事	现任	6.00	否

张翼	男	56	独立董事	现任	6.00	是
付宇	男	51	独立董事	现任	6.00	是
陈曲	女	48	副总经理兼董事会秘书、财务总监	现任	60.08	否
凌琳	男	49	副总经理	现任	49.16	是
唐汉	男	46	副总经理	现任	42.60	否
李来燕	男	40	监事会主席	离任	26.56	否
叶有威	男	43	监事	离任	19.60	否
熊俊丽	女	37	监事	离任	13.80	否
合计	--	--	--	--	484.66	--

报告期末全体董事和高级管理人员实际获得薪酬的考核依据	《董事及高级管理人员薪酬制度》
报告期末全体董事和高级管理人员实际获得薪酬的考核完成情况	报告期内，公司外部董事和独立董事领取的津贴不适用考核方案；其他在公司担任相应职务的董事和高级管理人员，依据公司绩效考核规定获得相应的薪酬。
报告期末全体董事和高级管理人员实际获得薪酬的递延支付安排	不适用
报告期末全体董事和高级管理人员实际获得薪酬的止付追索情况	不适用

其他情况说明

适用 不适用

五、报告期内董事履行职责的情况

1、董事出席董事会及股东大会的情况

董事出席董事会及股东大会的情况							
董事姓名	本报告期应参加董事会次数	现场出席董事会次数	以通讯方式参加董事会次数	委托出席董事会次数	缺席董事会次数	是否连续两次未亲自参加董事会会议	出席股东大会次数
魏晓彬	3	3	0	0	0	否	3
张颖	3	3	0	0	0	否	3
王孝礼	3	3	0	0	0	否	3
肖雷	3	3	0	0	0	否	3
谈明华	3	3	0	0	0	否	3
邓荣飞	3	3	0	0	0	否	3
王丹舟	3	3	0	0	0	否	3
张翼	3	3	0	0	0	否	3

付字	3	3	0	0	0	否	3
----	---	---	---	---	---	---	---

连续两次未亲自出席董事会的说明

2、董事对公司有关事项提出异议的情况

董事对公司有关事项是否提出异议

是 否

报告期内董事对公司有关事项未提出异议。

3、董事履行职责的其他说明

董事对公司有关建议是否被采纳

是 否

董事对公司有关建议被采纳或未被采纳的说明

报告期内，公司全体董事严格按照《公司法》《证券法》《深圳证券交易所股票上市规则》以及《公司章程》《董事会议事规则》等相关法律、法规的规定，勤勉尽责地履行职责和义务，对公司治理、资本运作、日常经营决策等事项提出宝贵意见，有效提高了公司规范运作和科学决策水平，维护公司和全体股东的合法权益。同时，公司独立董事以其丰富的专业知识和行业经验，对公司的发展战略、财务管理、规范运作等方面提出了独立、公正的独立意见，有效维护了广大投资者特别是中小投资者的合法权益。

六、董事会下设专门委员会在报告期内的情况

委员会名称	成员情况	召开会议次数	召开日期	会议内容	提出的重要意见和建议	其他履行职责的情况	异议事项具体情况（如有）
审计委员会	第四届董事会审计委员会成员：王丹舟（主任委员）、张翼、张颖	4	2025年03月10日	审议：1、《关于〈审计委员会2024年度履职报告〉的议案》；2、《关于公司〈2025年度内部审计工作计划〉的议案》。	公司董事会审计委员会严格按照《公司法》、中国证监会监管规则以及《公司章程》等相关法律、法规的规定，勤勉尽责地履行职责和义务，会议期间经过充分沟通讨论，一致通过所有议案。	公司董事会审计委员会成员依据相关法律法规的规定，恪尽职守、勤勉尽责。报告期内，切实有效地监督外部审计工作，及关注公司财务信息、内部控制情况、指导内部审计工作等，促进公司建立健全内部控制制度，维护公司及全体股东的合法权益。	
			2025年04月14日	审议：1、《关于公司〈2024年年度报告〉的议案》；2、《关于公司〈2025年第一季度报告〉的议案》；3、《关于公司〈2024年度募集资金存放与使用情况专项报告〉的议案》；4、《关于公司〈2024年度财务决算报告〉的议案》；5、《关于公司〈2025年度财务预算报告〉的议案》；6、《关于2024年度计提资产减值准备的议案》；7、《关于公司〈2024年度内部控制自我评价报告〉的议案》。			

			2025 年 08 月 11 日	审议：1、《关于公司<2025 年半年度报告>的议案》；2、《关于公司<2025 年半年度募集资金存放与使用情况专项报告>的议案》。		
			2025 年 10 月 24 日	审议：1、《关于公司<2025 年第三季度报告>的议案》；2、《关于续聘 2025 年度审计机构的议案》。		
薪酬与考核委员会	第四届薪酬与考核委员会成员：张翼（主任委员）、王丹舟、王孝礼	2	2025 年 04 月 14 日	审议：1、《关于<薪酬与考核委员会 2024 年度工作报告>的议案》；2、《关于公司<2025 年员工持股计划（草案）>及其摘要的议案》；3、《关于公司<2025 年员工持股计划管理办法>的议案》。	公司董事会薪酬与考核委员会严格按照《公司法》、中国证监会监管规则以及《公司章程》等相关法律、法规的规定，勤勉尽责地履行职责和义务，会议期间经过充分沟通讨论，一致通过所有议案。	
			2025 年 10 月 24 日	审议：1、《关于注销部分股票期权的议案》。		
提名委员会	第四届董事会提名委员会成员：付宇（主任委员）、张翼、肖雷	1	2025 年 04 月 14 日	审议：1、《关于<提名委员会 2024 年度工作报告>的议案》。	公司董事会提名委员会严格按照《公司法》、中国证监会监管规则以及《公司章程》等相关法律、法规的规定，勤勉尽责地履行职责和义务，会议期间经过充分沟通讨论，一致通过所有议案。	
战略委员会	第四届董事会战略委员会成员：魏晓彬（主任委员）、付宇、张颖	1	2025 年 04 月 14 日	审议：1、《关于<战略委员会 2024 年度工作报告>的议案》。	公司董事会战略委员会严格按照《公司法》、中国证监会监管规则以及《公司章程》等相关法律、法规的规定，勤勉尽责地履行职责和义务，会议期间经过充分沟通讨论，一致通过所有议案。	

七、审计委员会工作情况

审计委员会在报告期内的监督活动中发现公司是否存在风险

是 否

审计委员会对报告期内的监督事项无异议。

八、公司员工情况

1、员工数量、专业构成及教育程度

报告期末母公司在职员工的数量（人）	706
报告期末主要子公司在职员工的数量（人）	466
报告期末在职员工的数量合计（人）	1,172
当期领取薪酬员工总人数（人）	1,172
母公司及主要子公司需承担费用的离退休职工人数（人）	12
专业构成	
专业构成类别	专业构成人数（人）
生产人员	299
销售人员	351
技术人员	376
财务人员	25
行政人员	121
合计	1,172
教育程度	
教育程度类别	数量（人）
博士	1
硕士	38
本科	587
大专	374
大专以下	172
合计	1,172

2、薪酬政策

公司建立了旨在适合公司成长与发展的薪酬管理体系和政策，实现公司的可持续发展。公司坚持以经营成果为导向的原则，员工的薪酬与工作业绩挂钩，实行绩效考核管理，工资报酬向为公司持续创造价值的员工、及关键岗位倾斜，同时兼顾公平，对员工所创造的业绩予以合理的回报。公司保持员工薪酬的增长与公司的发展战略、效益增长相适应，使薪酬管理机制成为公司提高员工主动性、积极性、创造性的有效途径之一。公司竭尽所能为员工提供更加丰富的福利，认真执行员工带薪年假、婚假、产假等制度，对孕哺期的女职工在薪酬待遇、劳动时间、劳动保护等方面给予特殊照顾政策，每逢重要节日发放过节礼物、生日贺礼、组织员工活动等。

公司需遵守《深圳证券交易所上市公司自律监管指引第3号——行业信息披露》中软件与信息技术服务业的披露要求

报告期内，公司职工薪酬总额（计入营业总成本部分）为 20,436.30 万元，占公司营业总成本的 38.01%，公司利润对职工薪酬变化较为敏感。

截至报告期末，公司核心技术人员占员工总数的 12.29%，核心技术人员薪酬占薪酬总额的 17.18%，与上年同期相比无重大变动。

3、培训计划

报告期内，德生学院聚焦 AI 战略落地、人才能力跃升与组织效能升级，构建多层次的培训与人才发展体系，绑定员工成长与企业发展，践行人才培养社会责任，助力员工实现个人价值与企业同频共振。主要成果如下：

（1）深化 AI 业务赋能，激活业务新动能，夯实核心竞争力

2025 年度，德生学院以“AI 聚力 共创增长”为指引，紧扣公司 AI 系列产品发展战略，将业务赋能重心聚焦于 AI 产品包装与推广。依托产销备战会、日常一对一产销沟通会等多元化培训活动，搭建区域与业务部门沟通桥梁，破解区域推广与产品认知脱节痛点。全年协助 10+产品线输出市场化推广工具包，推动 100+名区域同事掌握 AI 产品推广要点，助力 AI 产品市场渗透。

（2）打破产品信息壁垒，凝聚全员合力，提升业务硬实力

报告期内，德生学院打造“德生科技周大事件”特色活动，以“1 分钟快速打破信息差”为目标，建立常态化精准化产品信息传递机制。每周整合产品最新案例、功能升级等核心信息，通过钉钉一对一推送员工，消除信息壁垒，提升员工业务敏感度与客户服务效率，凝聚全员干事合力。

（3）推进 AI 工具赋能，驱动降本增效，实现技能提升

立足降本增效与技术创新需求，德生学院启动 AI 工具降本增效主题活动，策划“AI 赋能·效率先锋”案例 PK 会，以 AI 技术提效为主线，鼓励各部门探索 AI 岗位应用。活动采用自主提报模式，重点联动研发团队，以中台技术为切入点，萃取可复制的优秀实践案例并全公司推广，实现效率提升、成本降低与技术经验传承，打造学习型技术团队。

（4）优化新人培养体系，赋能成长之路，夯实人才梯队根基

针对新入职员工，基于岗位序列及业务板块的属性，构建“双线融合”培养体系：线上依托培训宝平台打造“游戏闯关式”知识地图，以公司战略、核心业务、文化制度为内容主轴，实现百名新员工沉浸式学习与高效融入；线下围绕制度规范与工具实操开展 12 场专项集训，配套动态积分管理台账全流程追踪学习轨迹，确保成果可量化、行为可回溯，倍速提升新人归属感和岗位胜任力。

4、劳务外包情况

适用 不适用

劳务外包的工时总数（小时）	412,451
劳务外包支付的报酬总额（元）	14,134,787.37

九、公司利润分配及资本公积金转增股本情况

报告期内利润分配政策，特别是现金分红政策的制定、执行或调整情况

适用 不适用

公司严格按照《公司章程》等有关利润分配政策和审议程序执行利润分配方案，分红标准和分红比例明确清晰，相关的决策程序和机制完备。公司以公告形式向全体股东发出股东大会通知，并提供网络

投票方式，中小股东有充分表达意见和诉求的机会，股东会审议通过后，公司在规定时间内实施了权益分派，充分维护了中小股东的合法权益。

2025 年 4 月 24 日，公司第四届董事会第七次会议审议通过了《关于 2024 年度利润分配预案的议案》，公司以权益分派实施时股权登记日的总股本 431,432,088 股剔除回购专用账户中 4,890,972 股后的 426,541,116 股为基数，向全体股东每 10 股分配现金红利 0.5 元（含税），共计分配现金红利 2,132.71 万元。本次利润分配方案已于 2025 年 5 月 31 日实施完毕。

2026 年 4 月 23 日，公司第四届董事会第十次会议审议通过了《关于 2025 年度利润分配预案的议案》，拟以权益分派实施时股权登记日的总股本扣除公司回购专用账户中的回购股份为基数，向全体股东每 10 股分配现金红利 0.5 元（含税）。该事项尚需经公司 2025 年度股东会批准后实施。

现金分红政策的专项说明	
是否符合公司章程的规定或股东会决议的要求：	是
分红标准和比例是否明确和清晰：	是
相关的决策程序和机制是否完备：	是
独立董事是否履职尽责并发挥了应有的作用：	是
公司未进行现金分红的，应当披露具体原因，以及下一步为增强投资者回报水平拟采取的举措：	不适用
中小股东是否有充分表达意见和诉求的机会，其合法权益是否得到了充分保护：	是
现金分红政策进行调整或变更的，条件及程序是否合规、透明：	不适用

公司报告期内盈利且母公司可供股东分配利润为正但未提出现金红利分配预案

适用 不适用

本报告期利润分配及资本公积金转增股本情况

适用 不适用

每 10 股送红股数（股）	0
每 10 股派息数（元）（含税）	0.5
分配预案的股本基数（股）	428,286,716
现金分红金额（元）（含税）	21,414,335.80
以其他方式（如回购股份）现金分红金额（元）	0.00
现金分红总额（含其他方式）（元）	21,414,335.80
可分配利润（元）	390,051,106.55
现金分红总额（含其他方式）占利润分配总额的比例	100%
本次现金分红情况	
公司发展阶段属成熟期且无重大资金支出安排的，进行利润分配时，现金分红在本次利润分配中所占比例最低应达到 80%	
利润分配或资本公积金转增预案的详细情况说明	
公司拟以权益分派实施时股权登记日的总股本扣除公司回购专用账户中的回购股份为基数，向全体股东每 10 股分配现金红利 0.5 元（含税）。2025 年度利润分配预案尚需经公司 2025 年年度股东会审议通过。	

十、公司股权激励计划、员工持股计划或其他员工激励措施的实施情况

适用 不适用

1、股权激励

(1) 公司 2022 年股票期权激励计划

2025 年 10 月 27 日，公司召开第四届董事会第九次会议，审议通过了《关于注销部分股票期权的议案》，同意注销因激励对象离职、首次授予部分及预留授予部分第二个行权期公司层面业绩考核未达标，对应不得行权的股票期权合计 190.488 万份，并已于 2025 年 11 月 13 日注销完成。具体内容详见公司发布于巨潮资讯网（<http://www.cninfo.com.cn>）上的相关公告。

公司董事、高级管理人员获得的股权激励情况

适用 不适用

单位：股

姓名	职务	年初持有股票期权数量	报告期新授予股票期权数量	报告期内可行权股数	报告期内已行权股数	报告期内已行权股数行权价格（元/股）	期末持有股票期权数量	报告期末市价（元/股）	期初持有限制性股票数量	本期已解锁股份数量	报告期新授予限制性股票数量	限制性股票的授予价格（元/股）	期末持有限制性股票数量
凌琳	副总经理	117,600	0	0	0		58,800	10.53	0	0	0	0	0
陈曲	副总经理兼董事会秘书、财务总监	109,200	0	0	0		54,600	10.53	0	0	0	0	0
张颖	董事	58,800	0	0	0		29,400	10.53	0	0	0	0	0
合计	--	285,600	0	0	0	--	142,800	--	0	0	0	--	0

高级管理人员的考评机制及激励情况

公司高级管理人员统一由董事会聘任，董事会下设薪酬与考核委员会作为公司高级管理人员薪酬考核管理机构，负责建立高级管理人员目标责任考核体系，并制订公司《董事及高级管理人员薪酬制度》提交董事会审议，由董事会提交股东会审议通过。公司高级管理人员薪酬分为基本月薪和年终奖金两部分，基本月薪按照月度发放，年终奖金根据公司设定目标和实际任务完成情况进行年终考评确定。

报告期内，公司高级管理人员严格按照《公司法》《公司章程》及有关法律法规认真履行职责，勤勉落实工作，较好地完成了本年度的各项任务。

2、员工持股计划的实施情况

适用 不适用

报告期内全部有效的员工持股计划情况

员工的范围	员工人数	持有的股票总数（股）	变更情况	占上市公司股本总额的比例	实施计划的资金来源
2025 年员工持股计划的参与对象包括公司中层管理人员、核心骨干员工，不含董事、高级管理人员	61	1,745,600	无	0.40%	员工自筹资金以及法律、行政法规允许的其他方式。

报告期内董事、高级管理人员在员工持股计划中的持股情况

姓名	职务	报告期初持股数 (股)	报告期末持股数 (股)	占上市公司股本总额 的比例
不适用	不适用	0	0	0.00%

报告期内资产管理机构的变更情况

适用 不适用

报告期内因持有人处置份额等引起的权益变动情况

适用 不适用

报告期内股东权利行使的情况

适用 不适用

报告期内员工持股计划的其他相关情形及说明

适用 不适用

员工持股计划管理委员会成员发生变化

适用 不适用

员工持股计划对报告期上市公司的财务影响及相关会计处理

适用 不适用

报告期内，公司《2025 年员工持股计划》计提的费用是 90.96 万元，对净利润的影响数是-77.32 万元。其中，公司核心技术人员的股权激励费用是 19.61 万元，占公司当期股权激励费用的比重是 21.56%。

报告期内员工持股计划终止的情况

适用 不适用

其他说明：

3、其他员工激励措施

适用 不适用

公司需遵守《深圳证券交易所上市公司自律监管指引第 3 号——行业信息披露》中软件与信息技术服务业的披露要求

报告期内，公司《2022 年股票期权激励计划》计提的费用是-229.65 万元，对净利润的影响数是 229.65 万元。其中，公司核心技术人员的股权激励费用是-73.98 万元，占公司当期股权激励费用的比重是 32.21%。

十一、报告期内的内部控制制度建设及实施情况

1、内部控制建设及实施情况

公司根据《企业内部控制基本规范》及其配套指引，及其他内部控制监管要求的规定，结合公司实际情况，在内部控制日常监督和专项监督的基础上，坚持以风险导向为原则，对公司内部控制体系进行持续地改进及优化，确保管理制度有效指导和支撑公司日常运营及业务发展。公司董事会下设审计委员会，审计委员会监督和审议公司定期报告、内部控制报告等重大事项，并向董事会报告。公司董事会及管理层负责建立健全和有效实施内部控制，并如实披露内部控制评价报告。

报告期内，公司持续完善管理制度，确保管理制度与公司组织架构、部门职责、岗位权限以及业务流程的一致性，保证管理制度能够有效地指导和支撑公司日常运营及业务发展。并持续强化公司董事会

及关键岗位的内控责任和合规经营意识，充分认识完备的内部控制制度在改善企业管理、增强风险防控、帮助企业高质量发展中的重要性，切实提升公司规范运作水平，促进公司健康可持续发展。

2、报告期内发现的内部控制重大缺陷的具体情况

是 否

十二、公司报告期内对子公司的管理控制情况

不适用

对子公司的管理控制存在异常

是 否

十三、内部控制评价报告或内部控制审计报告

1、内控评价报告

内部控制评价报告全文披露日期	2026 年 04 月 25 日	
内部控制评价报告全文披露索引	2026 年 04 月 25 日在指定信息披露媒体及巨潮资讯网 (http://www.cninfo.com.cn) 上披露的《2025 年度内部控制自我评价报告》	
纳入评价范围单位资产总额占公司合并财务报表资产总额的比例	100.00%	
纳入评价范围单位营业收入占公司合并财务报表营业收入的比例	100.00%	
缺陷认定标准		
类别	财务报告	非财务报告
定性标准	<p>1、重大缺陷：是指一个或多个控制缺陷的组合，可能导致企业严重偏离控制目标。出现下列情形，认定为重大缺陷：</p> <p>(1) 公司控制环境无效；</p> <p>(2) 公司董事、高级管理人员舞弊；</p> <p>(3) 注册会计师发现当期财务报告存在重大错报，而公司内部控制在运行过程中未能发现该错报；</p> <p>(4) 公司审计委员会和内部审计机构对内部控制的监督无效。</p> <p>2、重要缺陷：是指一个或多个控制缺陷的组合，其严重程度和经济后果低于重大缺陷但仍有可能导致企业偏离控制目标。出现下列情形，认定为重要缺陷：</p> <p>(1) 未按公认会计准则选择和应用会计政策；</p> <p>(2) 未建立反舞弊程序和控制措施；</p> <p>(3) 对于非常规或特殊交易的财务处理没有建立相应的控制机制或没有实施且没有相应的补偿性控制；</p> <p>(4) 对于期末财务报告过程的控制存在一项或多项缺陷且不能合理保证编</p>	<p>1、出现下列情形的，认定为重大缺陷：</p> <p>(1) 违反国家法律、法规或规范性文件；</p> <p>(2) 决策程序不科学导致重大决策失误；</p> <p>(3) 中高级管理人员和关键技术人员严重流失；</p> <p>(4) 重大或重要缺陷不能得到有效整改；</p> <p>(5) 公司重要业务缺乏制度控制或制度体系失效；</p> <p>(6) 其他对公司产生重大负面影响的情形。</p> <p>2、出现下列情形的，认定为重要缺陷：</p> <p>(1) 决策程序不科学导致一般决策失误；</p> <p>(2) 公司关键岗位业务人员流失严重；</p> <p>(3) 重要业务制度或系统存在缺陷；</p> <p>(4) 违反企业内部规章，形成损失。</p> <p>3、除重大缺陷和重要缺陷之外的其他控制缺陷为一般缺陷。</p>

	制的财务报表达到真实、完整的目标。	
	3、一般缺陷：是指除重大缺陷和重要缺陷之外的其他控制缺陷。	
定量标准	<p>1、符合下列条件之一的，可以认定为重大缺陷：</p> <p>(1) 利润总额存在错报：错报金额\geq利润总额 10%；</p> <p>(2) 资产总额存在错报：错报金额\geq资产总额 1%；</p> <p>(3) 营业收入存在错报：错报金额\geq营业收入总额 1%。</p> <p>2、符合下列条件之一的，可以认定为重要缺陷：</p> <p>(1) 利润总额存在错报：利润总额 5%\leq错报金额$<$利润总额 10%；</p> <p>(2) 资产总额存在错报：资产总额 0.5%\leq错报金额$<$资产总额 1%；</p> <p>(3) 营业收入存在错报：营业收入总额 0.5%\leq错报金额$<$营业收入总额 1%。</p> <p>3、符合下列条件之一的，可以认定为一般缺陷：</p> <p>(1) 利润总额存在错报：错报金额$<$利润总额 5%；</p> <p>(2) 资产总额存在错报：错报金额$<$资产总额 0.5%；</p> <p>(3) 营业收入存在错报：错报金额$<$营业收入总额 0.5%。</p>	<p>1、重大缺陷：直接损失金额$>$合并报表最近一期经审计净资产的 10%。</p> <p>2、重要缺陷：合并报表最近一期经审计净资产的 5%$<$直接损失金额\leq合并报表最近一期经审计净资产的 10%。</p> <p>3、一般缺陷：直接损失金额\leq合并报表最近一期经审计净资产的 5%。</p>
财务报告重大缺陷数量（个）		0
非财务报告重大缺陷数量（个）		0
财务报告重要缺陷数量（个）		0
非财务报告重要缺陷数量（个）		0

2、内部控制审计报告

适用 不适用

内部控制审计报告中的审议意见段	
致同会计师事务所（特殊普通合伙）认为，广东德生科技股份有限公司于 2025 年 12 月 31 日按照《企业内部控制基本规范》和相关规定在所有重大方面保持了有效的财务报告内部控制。	
内控审计报告披露情况	披露
内部控制审计报告全文披露日期	2026 年 04 月 25 日
内部控制审计报告全文披露索引	详见公司于 2026 年 4 月 25 日在指定信息披露媒体及巨潮资讯网（ http://www.cninfo.com.cn ）上披露的《2025 年度内部控制审计报告》
内控审计报告意见类型	标准无保留意见
非财务报告是否存在重大缺陷	否

会计师事务所是否出具非标准意见的内部控制审计报告

是 否

会计师事务所出具的内部控制审计报告与董事会的自我评价报告意见是否一致

是 否

报告期或上年度是否被出具内部控制非标准审计意见

是 否

十四、上市公司治理专项行动自查问题整改情况

不适用

十五、环境信息披露情况

上市公司及其主要子公司是否纳入环境信息依法披露企业名单

是 否

十六、社会责任情况

详见公司于 2026 年 4 月 25 日发布于指定信息披露媒体及巨潮资讯网 (<http://www.cninfo.com.cn>) 的《2025 年度社会责任报告》。

十七、巩固拓展脱贫攻坚成果、乡村振兴的情况

报告期内，公司乡村振兴项目陆续进入验收阶段；未来公司将以 AI 技术赋能场景拓展，持续为县域经济高质量发展注入长效动能。

第五节 重要事项

一、承诺事项履行情况

1、公司实际控制人、股东、关联方、收购人以及公司等承诺相关方在报告期内履行完毕及截至报告期末尚未履行完毕的承诺事项

适用 不适用

承诺事由	承诺方	承诺类型	承诺内容	承诺时间	承诺期限	履行情况
首次公开发行或再融资时所作承诺	魏晓彬、高敏、朱会东、刁晓建、陈曲	股份流通限制承诺	详见巨潮网《公司招股说明书》“重大事项提示”之“一、公司股东股份流通限制、减持价格、延长锁定期限等的承诺”之“（一）公司股东股份流通限制的承诺”	2016年06月22日	锁定期满后	报告期内，承诺人严格信守承诺，未出现违反承诺的情况。
	公司	招股说明书信息披露事项的承诺	详见巨潮网《公司招股说明书》“重大事项提示”之“六、关于招股说明书信息披露事项的承诺”之“（一）发行人关于招股说明书信息披露事项的承诺”	2016年06月22日	长期	报告期内，承诺人严格信守承诺，未出现违反承诺的情况。
	公司控股股东、实际控制人魏晓彬，担任公司董事、监事及/或高级管理人员的刁晓建、高敏、朱会东、陈曲	招股说明书信息披露事项的承诺	详见巨潮网《公司招股说明书》“重大事项提示”之“六、关于招股说明书信息披露事项的承诺”之“（二）发行人控股股东和全体董事、监事及高级管理人员关于招股说明书信息披露事项的承诺”	2016年06月22日	长期	报告期内，承诺人严格信守承诺，未出现违反承诺的情况。
	公司	关于公开承诺未履行的约束措施的承诺	详见巨潮网《公司招股说明书》“重大事项提示”之“八、关于公开承诺未履行的约束措施的承诺”之“（一）发行人关于公开承诺未履行的约束措施的承诺”	2016年06月22日	长期	报告期内，承诺人严格信守承诺，未出现违反承诺的情况。
	公司控股股东、实际控制人魏晓彬	关于公开承诺未履行的约束措施的承诺	详见巨潮网《公司招股说明书》“重大事项提示”之“八、关于公开承诺未履行的约束措施的承诺”之“（二）控股股东、实际控制人关于公开承诺未履行的约束措施的承诺”	2016年06月22日	长期	报告期内，承诺人严格信守承诺，未出现违反承诺的情况。
	公司董事、监事及/或高级管理人员的高敏、朱会东、刁晓建、陈曲	关于公开承诺未履行的约束措施的承诺	详见巨潮网《公司招股说明书》“重大事项提示”之“八、关于公开承诺未履行的约束措施的承诺”之“（三）董事、监事、高级管理人员关于公开承诺未履行的约束措施的承诺”	2016年06月22日	长期	报告期内，承诺人严格信守承诺，未出现违反承诺的情况。
	担任公司董事、高级管理人员的魏	关于填补被摊薄即期回报的	详见巨潮网《公司招股说明书》“重大事项提示”之“七、关于填补被摊薄即期回报的措施及承	2016年06月22日	长期	报告期内，承诺人严格信守承诺，

	晓彬、高敏、朱会东、习晓建、陈曲	措施及承诺	诺”			未出现违反承诺的情况。
	控股股东实际控制人魏晓彬	避免同业竞争的承诺	详见巨潮网《公司招股说明书》“第七节 同业竞争与关联交易”之“二、同业竞争”之“（二）控股股东、实际控制人作出的避免同业竞争的承诺”	2016年06月22日	此承诺为不可撤销的承诺，本承诺函自签署之日起持续有效，直至本人不再持有公司股份且不再担任公司董事、高级管理人员之日止。	报告期内，承诺人严格信守承诺，未出现违反承诺的情况。
	控股股东、实际控制人魏晓彬	公司非公开发行股票摊薄即期回报及采取填补措施的承诺	一、不越权干预公司经营管理活动，不侵占公司利益；二、切实履行公司制定的有关填补即期回报措施及本承诺，如违反本承诺或拒不履行本承诺给公司或股东造成损失的，同意根据法律、法规及证券监管机构的有关规定承担相应法律责任；三、自本承诺出具日至公司本次非公开发行股票实施完毕前，若中国证监会作出关于填补回报措施及其他新的监管规定的，且上述承诺不能满足中国证监会该等规定时，本人承诺届时将按照中国证监会的最新规定出具补充承诺。	2020年10月30日	长期	报告期内，承诺人严格信守承诺，未出现违反承诺的情况。
	担任公司董事、高级管理人员的魏晓彬、高敏、朱会东、谷科、谈明华、郭志宏、陈曲、凌琳	公司非公开发行股票摊薄即期回报及采取填补措施的承诺	一、不无偿或以不公平条件向其他单位或者个人输送利益，也不采用其他方式损害公司利益；二、对本人的职务消费行为进行约束；三、不动用公司资产从事与履行职责无关的投资、消费活动；四、由董事会或薪酬委员会制定的薪酬制度与公司填补即期回报措施的执行情况相挂钩；五、未来公司如实施股权激励，股权激励的行权条件与公司填补即期回报措施的执行情况相挂钩；六、切实履行公司制定的有关填补即期回报措施及本承诺，如违反本承诺或拒不履行本承诺给公司或股东造成损失的，同意根据法律、法规及证券监管机构的有关规定承担相应法律责任；七、自本承诺出具日至公司本次非公开发行股票实施完毕前，若中国证监会作出关于填补回报措施及其他新的监管规定的，且上述承诺不能满足中国证监会该等规定时，本人承诺届时	2020年10月30日	长期	报告期内，承诺人严格信守承诺，未出现违反承诺的情况。

			将按照中国证监会的最新规定出具补充承诺。			
	公司, 控股股东、实际控制人魏晓彬, 持有公司 5%以上股权的股东孙狂飙	关于不存在保底收益的承诺	不存在违反《上市公司非公开发行股票实施细则》第二十九条等有关法规规定, 向发行对象作出保底保收益或变相保底保收益承诺, 且不存在直接或通过利益相关方向发行对象提供财务资助、补偿或其他协议安排的情形。	2020 年 10 月 29 日	长期	报告期内, 承诺人严格信守承诺, 未出现违反承诺的情况。
	公司控股股东、实际控制人魏晓彬, 持有公司 5%以上股权的股东孙狂飙	关于减少和规范关联交易的承诺	一、本人及本人控股、参股或实际控制的其他企业及其他关联方(如有)尽量减少或避免与德生科技之间的关联交易, 对于确有必要且无法避免的关联交易, 本人保证关联交易按照公平、公允和等价有偿的原则进行, 依法与德生科技签署相关交易协议, 以与无关联关系第三方进行相同或相似交易的价格为基础确定关联交易价格以确保其公允性、合理性, 按有关法律法规、规章、规范性法律文件、章程、内部制度的规定履行关联交易审批程序, 及时履行信息披露义务, 并按照约定严格履行已签署的相关交易协议; 二、德生科技股东大会或董事会对涉及本人及本人控股、参股或实际控制的其他企业及其他关联方(如有)的相关关联交易进行表决时, 本人将严格按照相关规定履行关联股东或关联董事回避表决义务; 三、截至该等承诺函出具之日, 除已披露的情形外, 本人及本人控股、参股或实际控制的其他企业及其他关联方(如有)与德生科技在报告期内不存在其他重大关联交易; 四、本人承诺依照德生科技章程的规定平等地行使股东权利并承担股东义务, 不利用控股股东、实际控制人地位影响德生科技的独立性, 保证不利用关联交易非法转移德生科技的资金、利润、谋取其他任何不正当利益或使德生科技承担任何不正当的义务, 不利用关联交易损害德生科技及其他股东的利益; 五、本人将严格履行上述承诺, 如违反上述承诺与德生科技进行关联交易而给德生科技造成损失的, 其愿意承担赔偿责任。	2020 年 12 月 17 日	长期	报告期内, 承诺人严格信守承诺, 未出现违反承诺的情况。
	公司控股股东、实际控制人魏晓彬	关于避免同业竞争的承诺	一、不利用其控股股东或实际控制人地位损害德生科技及其他股东利益; 二、在作为德生科技控股股东、实际控制人期间, 本人及本人家庭成员及其控制的其他企业保证不在中国境内外以任何形式直接或间接地从事与德生科	2020 年 12 月 17 日	长期	报告期内, 承诺人严格信守承诺, 未出现违反承诺的情况。

			<p>技的主营业务或者主营产品相竞争或者构成竞争威胁的业务活动，包括不在中国境内外投资、收购、兼并与德生科技主营业务或者主营产品相同或者相似的公司、企业或者其他经济组织；</p> <p>三、控股股东、实际控制人将严格履行上述承诺，若违反上述承诺，其将立即停止违反承诺的行为，并对由此给德生科技造成的损失依法承担赔偿责任。</p>			
公司控股股东、实际控制人魏晓彬	关于持股诉讼仲裁处罚的承诺		<p>一、本人不存在以不合法的方式或不合法的资金取得德生科技股份的情形。二、本人所持德生科技的股份合法、真实、有效，本人所持股份不存在任何纠纷和潜在纠纷，不存在司法查封或重大权属纠纷的情形，不存在信托持股、委托持股或其他经济利益安排之情形；三、本人不存在尚未了结的诉讼、仲裁或行政处罚案件以及可预见的诉讼、仲裁或行政处罚案件之情形。</p>	2020年12月17日	长期	报告期内，承诺人严格信守承诺，未出现违反承诺的情况。
公司控股股东、实际控制人魏晓彬	关于认购资金来源保底收益锁定期的承诺		<p>一、本人为一名中国籍自然人，具有完全的民事权利能力和民事行为能力。有权签署本次发行的认购协议且能够独立承担民事责任，且具备认购的德生科技本次发行股份所相适应的资格，具有作为上市公司股东的资格。二、截至目前，本人合计持有德生科技已发行股份 60,627,150 股（占公司总股本的 30.19%），且担任德生科技董事长、总经理，为德生科技控股股东实际控制人。三、本人拟用于本次认购的资金均为本人合法自有或自筹资金，资金来源合法合规，不存在对外募集、使用杠杆或其他结构化安排进行融资的情况；不存在直接或间接使用德生科技及其关联方资金用于本次认购情形，也不存在接受德生科技及其关联方提供财务资助、补偿或其他协议安排的情形，符合中国证监会非公开发行的有关规定。四、本人不存在违反《上市公司非公开发行股票实施细则》第二十九条等有关法规规定，接受德生科技主要股东及其关联方就本次发行对本人作出保底保收益或变相保底保收益的承诺，或接受其直接或通过利益相关方向本人提供财务资助或者补偿的情形。五、本人认购德生科技本次发行不存在接受他人委托代为认购、代他人出资受托持股、信托持股及其他代持情形。六、本人所有资产、资信</p>	2020年12月17日	自本次非公开发行结束之日起 36 个月	报告期内，承诺人严格信守承诺，未出现违反承诺的情况。

			<p>状况良好，最近五年未受过行政处罚（与证券市场明显无关的除外），不存在任何违约行为、到期未偿还债务或重大未决诉讼、仲裁等法律纠纷情形，不存在其他任何影响本人认购上市公司本次非公开发行股票的情形。七、本次发行预案披露前 24 个月内本人与德生科技之间的重大关联交易情况已履行相关信息披露，德生科技已就各项关联交易严格履行了必要的决策和披露程序，符合有关法律法规以及公司制度的规定。八、本人承诺本次认购的德生科技非公开发行股票自本次非公开发行结束之日起 36 个月内（下称“锁定期”）不会转让，亦不会要求德生科技收购该等股份；本次非公开发行股票完成后，由于德生科技分配股票股利、资本公积转增股本等原因而由本人新增持有的与本次认购相关的股份，亦遵照上述锁定期进行锁定。九、若本人违反上述承诺，将依法承担相应的赔偿责任。</p>			
承诺是否按时履行	是					
如承诺超期未履行完毕的，应当详细说明未完成履行的具体原因及下一步的工作计划	不适用					

2、公司资产或项目存在盈利预测，且报告期仍处在盈利预测期间，公司就资产或项目达到原盈利预测及其原因做出说明

适用 不适用

3、公司涉及业绩承诺

适用 不适用

二、控股股东及其他关联方对上市公司的非经营性占用资金情况

适用 不适用

公司报告期不存在控股股东及其他关联方对上市公司的非经营性占用资金。

三、违规对外担保情况

适用 不适用

公司报告期无违规对外担保情况。

四、董事会对最近一期“非标准审计报告”相关情况的说明

适用 不适用

五、董事会、独立董事（如有）对会计师事务所本报告期“非标准审计报告”的说明

适用 不适用

六、与上年度财务报告相比，会计政策、会计估计变更或重大会计差错更正的情况说明

适用 不适用

公司报告期无会计政策、会计估计变更或重大会计差错更正的情况。

七、与上年度财务报告相比，合并报表范围发生变化的情况说明

适用 不适用

详见第八节财务报告附注、“九、合并范围的变更”。

八、聘任、解聘会计师事务所情况

现聘任的会计师事务所

境内会计师事务所名称	致同会计师事务所（特殊普通合伙）
境内会计师事务所报酬（万元）	83
境内会计师事务所审计服务的连续年限	5
境内会计师事务所注册会计师姓名	李旭佳、杨立
境内会计师事务所注册会计师审计服务的连续年限	1

当期是否改聘会计师事务所

是 否

聘请内部控制审计会计师事务所、财务顾问或保荐人情况

适用 不适用

内部控制审计会计师事务所名称	致同会计师事务所（特殊普通合伙）
内部控制审计会计师事务所报酬（万元）	15
内部控制审计注册会计师	李旭佳、杨立

九、年度报告披露后面临退市情况

适用 不适用

十、破产重整相关事项

适用 不适用

公司报告期未发生破产重整相关事项。

十一、重大诉讼、仲裁事项

适用 不适用

诉讼（仲裁）基本情况	涉案金额（万元）	是否形成预计负债	诉讼（仲裁）进展	诉讼（仲裁）审理结果及影响	诉讼（仲裁）判决执行情况	披露日期	披露索引
公司未达到重大诉讼（仲裁）披露标准的事项汇总	3,631.87	是	部分已判决、裁决或和解结案，部分正在审理中。	部分判决、裁决或和解已生效，部分未判决。	部分判决、裁决或和解已生效执行完毕或待执行，部分未判决未执行。		无

十二、处罚及整改情况

适用 不适用

公司报告期不存在处罚及整改情况。

十三、公司及其控股股东、实际控制人的诚信状况

适用 不适用

十四、重大关联交易

1、与日常经营相关的关联交易

适用 不适用

公司报告期未发生与日常经营相关的关联交易。

2、资产或股权收购、出售发生的关联交易

适用 不适用

公司报告期未发生资产或股权收购、出售的关联交易。

3、共同对外投资的关联交易

适用 不适用

公司报告期未发生共同对外投资的关联交易。

4、关联债权债务往来

适用 不适用

公司报告期不存在关联债权债务往来。

5、与存在关联关系的财务公司的往来情况

适用 不适用

公司与存在关联关系的财务公司与关联方之间不存在存款、贷款、授信或其他金融业务。

6、公司控股的财务公司与关联方的往来情况

适用 不适用

公司控股的财务公司与关联方之间不存在存款、贷款、授信或其他金融业务。

7、其他重大关联交易

适用 不适用

公司报告期无其他重大关联交易。

十五、重大合同及其履行情况

1、托管、承包、租赁事项情况

(1) 托管情况

适用 不适用

公司报告期不存在托管情况。

(2) 承包情况

适用 不适用

公司报告期不存在承包情况。

(3) 租赁情况

适用 不适用

公司报告期不存在租赁情况。

2、重大担保

适用 不适用

单位：万元

公司及其子公司对外担保情况（不包括对子公司的担保）										
担保对象名称	担保额度相关公告披露日期	担保额度	实际发生日期	实际担保金额	担保类型	担保物（如有）	反担保情况（如有）	担保期	是否履行完毕	是否为关联方担保
公司对子公司的担保情况										
担保对象名称	担保额度相关公告披露日期	担保额度	实际发生日期	实际担保金额	担保类型	担保物（如有）	反担保情况（如有）	担保期	是否履行完毕	是否为关联方担保
广州德岳置业投资有限公司	2024年04月19日	20,000	2024年05月23日	3,653.45	连带责任保证			18年	否	是
报告期内审批对子			20,000	报告期内对子公司						2,684.99

公司担保额度合计 (B1)		担保实际发生额合计 (B2)								
报告期末已审批的对子公司担保额度合计 (B3)	20,000	报告期末对子公司实际担保余额合计 (B4)	3,653.45							
子公司对子公司的担保情况										
担保对象名称	担保额度相关公告披露日期	担保额度	实际发生日期	实际担保金额	担保类型	担保物 (如有)	反担保情况 (如有)	担保期	是否履行完毕	是否为关联方担保
公司担保总额 (即前三大项的合计)										
报告期内审批担保额度合计 (A1+B1+C1)		20,000		报告期内担保实际发生额合计 (A2+B2+C2)						2,684.99
报告期末已审批的担保额度合计 (A3+B3+C3)		20,000		报告期末实际担保余额合计 (A4+B4+C4)						3,653.45
全部担保余额 (即 A4+B4+C4) 占公司净资产的比例				3.30%						
其中:										

采用复合方式担保的具体情况说明

3、委托他人进行现金资产管理情况

(1) 委托理财情况

适用 不适用

报告期内委托理财概况

公司作为单一委托人委托金融机构开展资产管理，或投资安全性较低、流动性较差的高风险委托理财具体情况

适用 不适用

(2) 委托贷款情况

适用 不适用

公司报告期不存在委托贷款。

4、其他重大合同

适用 不适用

公司报告期不存在其他重大合同。

十六、募集资金使用情况

适用 不适用

1、募集资金总体使用情况

适用 不适用

单位：万元

募集年份	募集方式	证券上市日期	募集资金总额	募集资金净额(1)	本期已使用募集资金总额	已累计使用募集资金总额(2)	报告期末募集资金使用比例(3) = (2)/(1)	报告期内变更用途的募集资金总额	累计变更用途的募集资金总额	累计变更用途的募集资金总额比例	尚未使用募集资金总额	尚未使用募集资金用途及去向	闲置两年以上募集资金金额
2017年	公开发行股票	2017年10月20日	25,271.72	21,501.34	3,081.72	22,800.89	106.04%	0	0	0.00%	0	截至2025年12月31日，募集资金已全部使用完毕，募集资金投资项目均已结项，所有募集资金专户均已注销完毕。	0
合计	--	--	25,271.72	21,501.34	3,081.72	22,800.89	106.04%	0	0	0.00%	0	--	0

募集资金总体使用情况说明：

一、募集资金基本情况

(一) 首次公开发行股票实际募集资金金额、资金到位时间

经中国证券监督管理委员会证监许可[2017]1728号文核准，并经深圳证券交易所同意，本公司由主承销商中航证券有限公司通过深圳证券交易所系统于2017年10月10日向社会公众公开发行了普通股(A股)股票3,334万股，发行价为每股人民币7.58元。截至2017年10月16日，本公司共募集资金25,271.72万元，扣除发行费用3,885.47万元后，募集资金净额为21,386.25万元。

上述募集资金净额已经信永中和会计师事务所(特殊普通合伙)于2017年10月16日出具XYZH/2017GZA10663号《验资报告》验证。

公司于2019年4月23日召开了第二届董事会第六次会议，审议通过了《关于调整部分募投项目使用募集资金金额的议案》，因统计口径原因，公司将应用自有资金支付的信息披露费1,150,943.52元计入了发行费用，现已将该笔费用从发行费用中调出至“营销及服务网络技术改造”项目，该项目募集资金承诺投资总额从2,110.84万元调增至2,225.93万元，募集资金总额从21,386.25万元调增至21,501.34万元。针对该事项公司独立董事、监事会以及保荐机构均发表了明确同意意见。

(二) 2025年度使用金额及报告期末余额

(1) 本期以募集资金直接投入募投项目 3,081.72 万元。截至 2025 年 12 月 31 日, 本公司募集资金累计直接投入募投项目 22,800.89 万元。

(2) 本期节余募集资金永久性补充公司流动资金 60.96 万元。

二、募集资金存放和管理情况

为了规范募集资金的管理和使用, 保护投资者权益, 本公司依照《上市公司募集资金监管规则》和《深圳证券交易所上市公司自律监管指引第 1 号-主板上市公司规范运作》等文件的规定, 结合本公司实际情况, 制定了《广东德生科技股份有限公司募集资金管理办法》(以下简称“管理办法”)。

根据管理办法并结合经营需要, 本公司从 2017 年 10 月起对募集资金实行专户存储, 在银行设立募集资金使用专户, 并与开户银行、保荐机构签订了《募集资金专户存储三方监管协议》, 对募集资金的使用实施严格审批, 以保证专款专用。截至 2025 年 12 月 31 日, 公司首次公开发行股票募集资金均已使用完毕, 募集资金投资项目均已结项, 所有募集资金专户均已注销完毕。

2、募集资金承诺项目情况

适用 不适用

单位: 万元

融资项目名称	证券上市日期	承诺投资项目和超募资金投向	项目性质	是否已变更项目(含部分变更)	募集资金承诺投资总额	调整后投资总额(1)	本报告期投入金额	截至期末累计投入金额(2)	截至期末投资进度(3) = (2)/(1)	项目达到预定可使用状态日期	本报告期实现的效益	截止报告期末累计实现的效益	是否达到预计效益	项目可行性是否发生重大变化
承诺投资项目														
1、居民服务一卡通数字化运营服务体系技术改造项目	2017年10月20日	1、居民服务一卡通数字化运营服务体系技术改造项目	运营管理	是	8,780.33	8,780.33	1,543.96	9,325.95	106.21%	2026年03月31日	0	0	不适用	否
2、数字化就业综合服务平台项目	2017年10月20日	2、数字化就业综合服务平台项目	运营管理	是	2,273.5	2,273.5	0	2,273.5	100.00%	2026年03月31日	0	0	不适用	否
3、数字化创新中心及	2017年10月20日	3、数字化创新中心及	运营管理	是	8,221.58	8,221.58	1,067.55	8,834.14	107.45%	2026年03月31日	0	0	不适用	否

大数据平台技术改造		大数据平台技术改造												
4、营销及服务网络技术改造	2017年10月20日	4、营销及服务网络技术改造	运营管理	是	2,225.93	2,225.93	470.21	2,367.3	106.35%	2026年03月31日	0	0	不适用	否
承诺投资项目小计				--	21,501.34	21,501.34	3,081.72	22,800.89	--	--	0	0	--	--
超募资金投向														
不适用		不适用		否									不适用	
合计				--	21,501.34	21,501.34	3,081.72	22,800.89	--	--	0	0	--	--
分项目说明未达到计划进度、预计收益的情况和原因（含“是否达到预计效益”选择“不适用”的原因）	不适用													
项目可行性发生重大变化的情况说明	不适用													
超募资金的金额、用途及使用进展情况	不适用													
存在擅自变更募集资金用途、违规占用募集资金的情形	不适用													
募集资金投资项目实施地点变更情况	适用													
	以前年度发生 根据 2020 年 6 月召开的第二届董事会第二十一次会议、第二届监事会第十五次会议及 2020 年 7 月召开的 2020 年第四次临时股东大会，审议通过《关于变更募投项目实施主体和实施地点、延长实施期限及调整募投项目投资结构的议案》。“社会保障卡信息化服务平台技术改造项目”，“信息化服务研发中心技术改造项目”，“营销及服务网络技术改造项目”实施地点变更为广东省广州市天河区航天奇观一期北 AT1003065 地块。													
募集资金投资项目实施方式调整情况	适用													
	以前年度发生 1、根据 2020 年 6 月召开的第二届董事会第二十一次会议、第二届监事会第十五次会议及 2020 年 7 月召开的 2020 年第四次临时股东大会，审议通过《关于变更募投项目实施主体和实施地点、延长实施期													

	<p>限及调整募投项目投资结构的议案》。公司对募集资金投资项目的实施主体和实施地点进行变更，同时延长实施期限及调整募投项目投资结构。“社会保障卡信息化服务平台技术改造项目”，“信息化服务研发中心技术改造项目”，“营销及服务网络技术改造项目”的投资结构调整，办公场地投入的实施方式从购置现有房产变更为购置土地、自建办公场地；三个建设项目总投资额从 22,676.00 万元调整为 45,065.77 万元，首发募集资金不足部分将由公司自有或自筹资金补足。</p> <p>2、根据 2023 年 4 月召开的第三届董事会第二十三次会议、第三届监事会第十七次会议及 2023 年 5 月召开的 2022 年年度股东大会，审议通过《关于变更部分募集资金投资项目、部分募投项目名称及调整募投项目投资结构的议案》，同意以下变更：</p> <p>（1）使用原“社会保障卡信息化服务平台技术改造项目”项目调出募集资金 11,053.83 万元中的 2,273.50 万元，用于“数字化就业综合服务平台项目”；变更“社会保障卡信息化服务平台技术改造项目”项目名称为“居民服务一卡通数字化运营服务体系技术改造项目”，并调整项目投资结构及投资总额；</p> <p>（2）变更“信息化服务研发中心技术改造项目”项目名称为“数字化创新中心及大数据平台技术改造项目”，并调整项目投资结构及投资总额；</p> <p>（3）调整“营销及服务网络技术改造项目”投资结构及投资总额。</p> <p>3、根据 2024 年 11 月召开的第四届董事会第六次会议、第四届监事会第五次会议，审议通过《关于募集资金投资项目延期及调整部分募集资金内部投资结构的议案》，同意公司在首次公开发行股票募集资金投资项目实施主体、实施地点、实施方式、建设内容、募集资金投资用途及投资规模不发生变更的前提下，延长实施期限及调整募投项目投资结构。募投项目达到预定可使用状态日期从 2024 年 12 月延长至 2026 年 3 月，并调整“居民服务一卡通数字化运营服务体系技术改造项目”、“数字化创新中心及大数据平台技术改造项目”、“营销及服务网络技术改造项目”的投资结构。</p>
募集资金投资项目先期投入及置换情况	<p>适用</p> <p>（1）2018 年 1 月 12 日，公司召开第一届董事会第十九次会议及第一届理事会第七次会议，审议通过了《关于使用募集资金置换已支付发行费用自有资金的议案》，公司以首次公开发行募集资金置换先期已支付发行费用的自有资金人民币 1,243.96 万元。信永中和会计师事务所（特殊普通合伙）针对该事项于 2018 年 1 月 12 日出具了编号为 XYZH/2018GZA10005 的《广东德生科技股份有限公司以募集资金置换已支付发行费用自有资金的鉴证报告》。</p> <p>（2）2020 年 8 月 27 日召开第二届董事会第二十五次会议及第二届监事会第十八次会议，审议通过了《关于以募集资金置换预先投入募投项目的自筹资金的议案》，同意公司使用募集资金置换预先投入募投项目的自筹资金人民币 4,342.00 万元。信永中和会计师事务所（特殊普通合伙）针对该事项于 2020 年 8 月 27 日出具了编号为 XYZH/2020GZA60355 的《广东德生科技股份有限公司以募集资金置换预先投入募投项目的自筹资金的鉴证报告》。</p>
用闲置募集资金暂时补充流动资金情况	<p>适用</p> <p>根据本公司 2024 年 10 月第四届董事会第五次会议、第四届监事会第四次会议审议通过的《关于使用闲置募集资金暂时补充流动资金的议案》，同意公司在确保不影响募集资金投资项目建设和正常生产经营的前提下，使用不超过 3,600.00 万元闲置募集资金（含累计利息收入）暂时补充公司流动资金，使用期限不超过公司董事会审议通过之日起 12 个月，到期前将归还至募集资金专用账户。本年度无用闲置募集资金暂时补充流动资金的情况。</p>
项目实施出现募集资金结余的金额及原因	<p>适用</p> <p>本期节余募集资金 60.96 万元永久补充流动资金，用于公司日常经营的需要。公司在募投项目实施过程中，在保证项目质量和控制风险的前提下，本着科学、高效、合理、节约的原则，加强各环节成本的控制，审慎使用募集资金，通过对各项资源的合理调度和优化，合理降低项目建设成本和项目建设费用，同时募集资金在专户存储期间也产生了一定的利息收益，形成一定募集资金节余。</p>
尚未使用的募集资金用途及去向	<p>截至 2025 年 12 月 31 日，募集资金已全部使用完毕，募集资金投资项目均已结项，所有募集资金专户均已注销完毕。</p>
募集资金使用及披露中存在的问题或其他情况	<p>不适用</p>

注 1：公司于 2019 年 4 月 23 日召开了第二届董事会第六次会议，审议通过了《关于调整部分募投项目使用募集资金金额的议案》，因统计口径原因，公司将应用自有资金支付的信息披露费 1,150,943.52 元计入了发行费用，现已将该笔费用从发行费用中调出至“营销及服务网络技术改造”项目，该项目募集资金承诺投资总额从 2,110.84 万元调增至 2,225.93 万元，募集资金总额从 21,386.25 万元调增至 21,501.34 万元。针对该事项公司独立董事、监事会以及保荐机构均发表了明确同意意见。

注 2：截止期末投资进度超 100%的资金来源为利息收入、闲置募集资金理财收益扣除手续费后的净收入。

3、募集资金变更项目情况

适用 不适用

单位：万元

融资项目名称	募集方式	变更后的项目	对应的原承诺项目	变更后项目拟投入募集资金总额(1)	本报告期实际投入金额	截至期末实际累计投入金额(2)	截至期末投资进度(3)=(2)/(1)	项目达到预定可使用状态日期	本报告期实现的效益	是否达到预计效益	变更后的项目可行性是否发生重大变化
1、居民服务一卡通数字化运营服务体系技术改造项目	公开发行股票	1、居民服务一卡通数字化运营服务体系技术改造项目	1、社会保障信息化服务平台技术改造	8,780.33	1,543.96	9,325.95	106.21%	2026年03月31日	0	不适用	否
2、数字化就业综合服务平台项目	公开发行股票	2、数字化就业综合服务平台项目	1、社会保障信息化服务平台技术改造	2,273.5	0	2,273.5	100.00%	2026年03月31日	0	不适用	否
3、数字化创新中心及大数据平台技术改造	公开发行股票	3、数字化创新中心及大数据平台技术改造	2、信息化服务研发中心技术改造	8,221.58	1,067.55	8,834.14	107.45%	2026年03月31日	0	不适用	否
4、营销及服务网络技术改造	公开发行股票	4、营销及服务网络技术改造	3、营销及服务网络技术改造	2,225.93	470.21	2,367.3	106.35%	2026年03月31日	0	不适用	否
合计	--	--	--	21,501.34	3,081.72	22,800.89	--	--	0	--	--
变更原因、决策程序及信息披露情况说明(分具体项目)			<p>1、变更原因：</p> <p>(1) 首次公开发行股票募集资金投资项目主要为购置土地、自建办公场地及配套设施等，受项目所在地块与其他相连地块的配套道路设计发生变更、项目建筑设计发生变更及不良天气影响，协调难度大导致项目建设启动有所延误、施工难度提高继而令工期延长，持续暴雨引发雨水倒灌，对施工及工期造成较大的影响，导致项目整体施工进度延缓，无法在原计划时间内完成。募投项目达到预定可使用状态日期从 2024 年 12 月延长至 2026 年 3 月。</p> <p>(2) 公司结合募投项目实际建设情况，为进一步提升募集资金使用效率，加快募集资金投入进度，保障募投项目顺利实施，公司拟在投资总额不变的情况下，调整部分募集资金内部投资结构。将“居民服务一卡通数字化运营服务体系技术改造项目”、“数字化</p>								

	<p>创新中心及大数据平台技术改造项目”、“营销及服务网络技术改造”中部分用于“软硬件投资”的募集资金优先用于“建设投资”。</p> <p>2、决策程序：该募集资金投资项目变更事项已经公司第四届董事会第六次会议、第四届监事会第五次会议审议通过，保荐机构发表了无异议的核查意见。</p> <p>3、信息披露情况：公司于 2024 年 11 月 29 日披露了《广东德生科技股份有限公司关于募集资金投资项目延期及调整部分募集资金内部投资结构的公告》（公告编号：2024-086）。</p>
未达到计划进度或预计收益的情况和原因(分具体项目)	不适用
变更后的项目可行性发生重大变化的情况说明	不适用

4、中介机构关于募集资金存储与使用情况的核查意见

适用 不适用

经核查，国泰海通证券认为：公司 2025 年度募集资金存放和使用情况符合《证券发行上市保荐业务管理办法》《上市公司募集资金监管规则》《深圳证券交易所股票上市规则》《深圳证券交易所上市公司自律监管指引第 13 号——保荐业务》《深圳证券交易所上市公司自律监管指引第 1 号——主板上市公司规范运作》及公司《募集资金管理办法》等法律法规和制度文件的规定，对募集资金进行了专户存储和专项使用，并及时履行了相关信息披露义务，不存在变相改变募集资金用途和损害股东利益的情形，不存在违规使用募集资金的情形，发行人募集资金使用不存在违反国家反洗钱相关法律法规的情形。

十七、其他重大事项的说明

适用 不适用

公司报告期不存在需要说明的其他重大事项。

十八、公司子公司重大事项

适用 不适用

第六节 股份变动及股东情况

一、股份变动情况

1、股份变动情况

单位：股

	本次变动前		本次变动增减（+，-）					本次变动后	
	数量	比例	发行新股	送股	公积金转股	其他	小计	数量	比例
一、有限售条件股份	119,668,599	27.74%				- 10,071,143	- 10,071,143	109,597,456	25.40%
1、国家持股									
2、国有法人持股									
3、其他内资持股	119,668,599	27.74%				- 10,071,143	- 10,071,143	109,597,456	25.40%
其中：境内法人持股									
境内自然人持股	119,668,599	27.74%				- 10,071,143	- 10,071,143	109,597,456	25.40%
4、外资持股									
其中：境外法人持股									
境外自然人持股									
二、无限售条件股份	311,763,489	72.26%				10,071,143	10,071,143	321,834,632	74.60%
1、人民币普通股	311,763,489	72.26%				10,071,143	10,071,143	321,834,632	74.60%
2、境内上市的外资股									
3、境外上市的外资股									
4、其									

他									
三、股份总数	431,432,088	100.00%						431,432,088	100.00%

股份变动的原因

适用 不适用

(1) 董高限售股于每年度 1 月 1 日，按持股数量的 25%解除限售。

(2) 监事离任后半年内股份全额锁定，离任半年后至原定任期内，每年度 1 月 1 日按持股数量的 25%解除限售。

股份变动的批准情况

适用 不适用

股份变动的过户情况

适用 不适用

股份变动对最近一年和最近一期基本每股收益和稀释每股收益、归属于公司普通股股东的每股净资产等财务指标的影响

适用 不适用

公司认为必要或证券监管机构要求披露的其他内容

适用 不适用

2、限售股份变动情况

适用 不适用

单位：股

股东名称	期初限售股数	本期增加限售股数	本期解除限售股数	期末限售股数	限售原因	解除限售日期
魏晓彬	108,065,785	0	0	108,065,785	董高限售股	每年解锁本人所持公司股份总数的 25%。
张颖	184,699	0	0	184,699	董高限售股	每年解锁本人所持公司股份总数的 25%。
谈明华	41,160	0	0	41,160	董高限售股	每年解锁本人所持公司股份总数的 25%。
凌琳	140,835	0	0	140,835	董高限售股	每年解锁本人所持公司股份总数的 25%。
陈曲	485,908	0	0	485,908	董高限售股	每年解锁本人所持公司股份总数的 25%。
刁晓建	441,463	0	-110,366	331,097	离任监事限售股	监事离任半年内股份全额锁定，离任半年后至原定任期内，每年解锁本人所持公司股份总数的 25%。
丁武成	463,963	0	-115,991	347,972	离任监事限售股	监事离任半年内股份全额锁定，离任半年后至原定任期内，每年解锁本人所持公司股份总数

						的 25%。
合计	109,823,813	0	-226,357	109,597,456	--	--

二、证券发行与上市情况

1、报告期内证券发行（不含优先股）情况

适用 不适用

2、公司股份总数及股东结构的变动、公司资产和负债结构的变动情况说明

适用 不适用

3、现存的内部职工股情况

适用 不适用

三、股东和实际控制人情况

1、公司股东数量及持股情况

单位：股

报告期末普通股股东总数	46,455	年度报告披露日前上一月末普通股股东总数	47,553	报告期末表决权恢复的优先股股东总数（如有）（参见注8）	0	年度报告披露日前上一月末表决权恢复的优先股股东总数（如有）（参见注8）	0	
持股 5%以上的股东或前 10 名股东持股情况（不含通过转融通出借股份）								
股东名称	股东性质	持股比例	报告期末持股数量	报告期内增减变动情况	持有有限售条件的股份数量	持有无限售条件的股份数量	质押、标记或冻结情况	
							股份状态	数量
魏晓彬	境内自然人	32.40%	139,804,914	-4,282,800	108,065,785	31,739,129	质押	50,830,000
孙狂飙	境内自然人	8.45%	36,458,058	0	0	36,458,058	不适用	0
薛震宇	境内自然人	0.91%	3,942,600	3,942,600	0	3,942,600	不适用	0
李竹	境内自然人	0.53%	2,278,444	-200,000	0	2,278,444	不适用	0
广东德生科技股份有限公司—2025 年员工持股计划	其他	0.40%	1,745,600	1,745,600	0	1,745,600	不适用	0
BARCLAYS BANK PLC	境外法人	0.29%	1,245,119	1,034,079	0	1,245,119	不适用	0
高盛公司有限责任公司	境外法人	0.28%	1,193,085	773,090	0	1,193,085	不适用	0
边聪毅	境内自然人	0.25%	1,080,400	1,080,400	0	1,080,400	不适用	0
葛藤蔓	境内自然人	0.23%	1,000,000	1,000,000	0	1,000,000	不适用	0

朱会东	境内自然人	0.23%	981,019	-580,300	0	981,019	不适用	0
战略投资者或一般法人因配售新股成为前 10 名股东的情况（如有）（参见注 3）		无						
上述股东关联关系或一致行动的说明		上述股东之间无关联关系，且互不属于一致行动人。						
上述股东涉及委托/受托表决权、放弃表决权情况的说明		无						
前 10 名股东中存在回购专户的特别说明（如有）（参见注 10）		公司回购专用证券账户持有公司股份 3,145,372 股，已在前 10 名股东中剔除。						
前 10 名无限售条件股东持股情况（不含通过转融通出借股份、高管锁定股）								
股东名称	报告期末持有无限售条件股份数量	股份种类						
		股份种类	数量					
孙狂飙	36,458,058	人民币普通股	36,458,058					
魏晓彬	31,739,129	人民币普通股	31,739,129					
薛震宇	3,942,600	人民币普通股	3,942,600					
李竹	2,278,444	人民币普通股	2,278,444					
广东德生科技股份有限公司—2025 年员工持股计划	1,745,600	人民币普通股	1,745,600					
BARCLAYS BANK PLC	1,245,119	人民币普通股	1,245,119					
高盛公司有限责任公司	1,193,085	人民币普通股	1,193,085					
边聪毅	1,080,400	人民币普通股	1,080,400					
葛藤蔓	1,000,000	人民币普通股	1,000,000					
朱会东	981,019	人民币普通股	981,019					
前 10 名无限售流通股股东之间，以及前 10 名无限售流通股股东和前 10 名股东之间关联关系或一致行动的说明		上述股东之间无关联关系，且互不属于一致行动人。						
前 10 名普通股股东参与融资融券业务情况说明（如有）（参见注 4）		无						

持股 5%以上股东、前 10 名股东及前 10 名无限售流通股股东参与转融通业务出借股份情况

适用 不适用

前 10 名股东及前 10 名无限售流通股股东因转融通出借/归还原因导致较上期发生变化

适用 不适用

公司前 10 名普通股股东、前 10 名无限售条件普通股股东在报告期内是否进行约定购回交易

是 否

公司前 10 名普通股股东、前 10 名无限售条件普通股股东在报告期内未进行约定购回交易。

2、公司控股股东情况

控股股东性质：自然人控股

控股股东类型：自然人

控股股东姓名	国籍	是否取得其他国家或地区居留权
魏晓彬	中国	否
主要职业及职务	董事长兼总经理	
报告期内控股和参股的其他境内外上市公司的股权情况	无	

控股股东报告期内变更

适用 不适用

公司报告期控股股东未发生变更。

3、公司实际控制人及其一致行动人

实际控制人性质：境内自然人

实际控制人类型：自然人

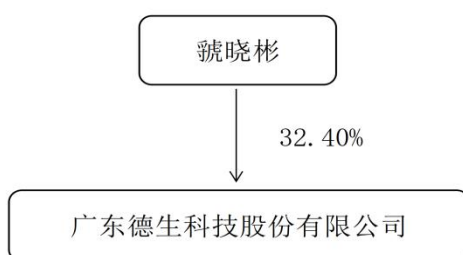
实际控制人姓名	与实际控制人关系	国籍	是否取得其他国家或地区居留权
魏晓彬	本人	中国	否
主要职业及职务	董事长兼总经理		
过去 10 年曾控股的境内外上市公司情况	无		

实际控制人报告期内变更

适用 不适用

公司报告期实际控制人未发生变更。

公司与实际控制人之间的产权及控制关系的方框图



实际控制人通过信托或其他资产管理方式控制公司

适用 不适用

4、公司控股股东或第一大股东及其一致行动人累计质押股份数量占其所持公司股份数量比例达到 80%

适用 不适用

5、其他持股在 10%以上的法人股东

适用 不适用

6、控股股东、实际控制人、重组方及其他承诺主体股份限制减持情况

适用 不适用

四、股份回购在报告期的具体实施情况

股份回购的实施进展情况

适用 不适用

采用集中竞价交易方式减持回购股份的实施进展情况

适用 不适用

五、优先股相关情况

适用 不适用

报告期公司不存在优先股。

第七节 债券相关情况

适用 不适用

第八节 财务报告

一、审计报告

审计意见类型	标准的无保留意见
审计报告签署日期	2026 年 04 月 23 日
审计机构名称	致同会计师事务所（特殊普通合伙）
审计报告文号	致同审字（2026）第 440A015167 号
注册会计师姓名	李旭佳、杨立

审计报告正文

广东德生科技股份有限公司全体股东：

一、审计意见

我们审计了广东德生科技股份有限公司（以下简称“德生科技”）财务报表，包括 2025 年 12 月 31 日的合并及公司资产负债表，2025 年度的合并及公司利润表、合并及公司现金流量表、合并及公司股东权益变动表以及相关财务报表附注。

我们认为，后附的财务报表在所有重大方面按照企业会计准则的规定编制，公允反映了德生科技 2025 年 12 月 31 日的合并及公司财务状况以及 2025 年度的合并及公司经营成果和现金流量。

二、形成审计意见的基础

我们按照中国注册会计师审计准则的规定执行了审计工作。审计报告的“注册会计师对财务报表审计的责任”部分进一步阐述了我们在这些准则下的责任。按照中国注册会计师职业道德守则和中国注册会计师独立性准则对公众利益实体审计的独立性要求（如适用），我们独立于德生科技，并履行了职业道德方面的其他责任。我们相信，我们获取的审计证据是充分、适当的，为发表审计意见提供了基础。

三、关键审计事项

关键审计事项是我们根据职业判断，认为对本期财务报表审计最为重要的事项。这些事项的应对以对财务报表整体进行审计并形成审计意见为背景，我们不对这些事项单独发表意见。

（一）应收账款坏账准备

相关信息披露详见财务报表附注五、11、44 和附注七、5。

1、事项描述

由于应收账款账面价值较高，若不能按期收回或发生坏账对报告期影响较大，且应收账款坏账准备的计提涉及德生科技管理层（以下简称“管理层”）重大判断及估计，因此我们将应收账款坏账准备识别作为关键审计事项。

2、审计应对

（1）了解和评价应收账款坏账准备的关键内部控制，评价这些控制的设计是否合理，是否得到执行，并测试相关内部控制运行有效性；

（2）复核以前年度已计提坏账准备的应收账款后续实际核销或转回情况，评价管理层过往预测的准确性；

（3）复核管理层有关应收账款坏账准备计提的会计政策，检查坏账准备计提会计政策的合理性，分析比较本年及以前年度计提应收账款坏账准备的合理性及一致性；检查确定风险组合的依据、预期信用损失率、单项重大金额等各项判断标准是否恰当；

（4）对重要应收账款与管理层讨论其可回收性，并实施独立函证程序以及检查重要应收账款期后回款情况，评价管理层计提应收账款坏账准备的合理性；

（5）获取德生科技应收账款坏账准备计提表，复核管理层关于应收账款坏账准备的测算计提；

（6）检查与应收账款坏账准备相关的信息是否已在财务报表汇总作出恰当列报。

（二）收入确认

相关信息披露详见财务报表附注五、39 和附注七、62。

1、事项描述

德生科技主要从事与社保民生、数据产品及运营服务相关的业务。由于营业收入是德生科技关键业绩指标之一，存在管理层为了达到特定目标或期望而操纵收入确认时点的固有风险，因此我们将收入确认识别为关键审计事项。

2、审计应对

（1）了解和评价与收入确认相关的关键内部控制的设计和运行有效性，并测试关键控制执行的有效性；

（2）抽查重要的销售合同，识别与商品所有权上的风险和报酬转移相关的合同条款与条件，评价收入确认会计政策是否符合企业会计准则的规定；

（3）执行分析性复核程序，分析销售收入和毛利率变动的合理性；

（4）对报告期内重要客户，获取其档案信息，通过公开渠道查询相关信息，并评估其与德生科技是否存在关联关系；

(5) 检查与收入确认相关的支持性文件，包括抽取销售明细表，复核有关的购销合同等与收入确认相关单据资料；

(6) 选取样本，函证交易额和应收账款余额，以评价交易真实性及收入金额记录的准确性；

(7) 对资产负债表日前后确认的销售收入执行抽样测试，评估销售收入是否在恰当的期间确认。

四、其他信息

德生科技管理层（以下简称管理层）对其他信息负责。其他信息包括德生科技 2025 年年度报告中涵盖的信息，但不包括财务报表和我们的审计报告。

我们对财务报表发表的审计意见不涵盖其他信息，我们也不对其他信息发表任何形式的鉴证结论。

结合我们对财务报表的审计，我们的责任是阅读其他信息，在此过程中，考虑其他信息是否与财务报表或我们在审计过程中了解到的情况存在重大不一致或者似乎存在重大错报。

基于我们已执行的工作，如果我们确定其他信息存在重大错报，我们应当报告该事实。在这方面，我们无任何事项需要报告。

五、管理层和治理层对财务报表的责任

德生科技管理层负责按照企业会计准则的规定编制财务报表，使其实现公允反映，并设计、执行和维护必要的内部控制，以使财务报表不存在由于舞弊或错误导致的重大错报。

在编制财务报表时，管理层负责评估德生科技的持续经营能力，披露与持续经营相关的事项（如适用），并运用持续经营假设，除非管理层计划清算德生科技、终止运营或别无其他现实的选择。

治理层负责监督德生科技的财务报告过程。

六、注册会计师对财务报表审计的责任

我们的目标是对财务报表整体是否不存在由于舞弊或错误导致的重大错报获取合理保证，并出具包含审计意见的审计报告。合理保证是高水平的保证，但并不能保证按照审计准则执行的审计在某一重大错报存在时总能发现。错报可能由于舞弊或错误导致，如果合理预期错报单独或汇总起来可能影响财务报表使用者依据财务报表作出的经济决策，则通常认为错报是重大的。

在按照审计准则执行审计工作的过程中，我们运用职业判断，并保持职业怀疑。同时，我们也执行以下工作：

(1) 识别和评估由于舞弊或错误导致的财务报表重大错报风险，设计和实施审计程序以应对这些风险，并获取充分、适当的审计证据，作为发表审计意见的基础。由于舞弊可能涉及串通、伪造、故意遗漏、虚假陈述或凌驾于内部控制之上，未能发现由于舞弊导致的重大错报的风险高于未能发现由于错误导致的重大错报的风险。

(2) 了解与审计相关的内部控制，以设计恰当的审计程序。

(3) 评价管理层选用会计政策的恰当性和作出会计估计及相关披露的合理性。

(4) 对管理层使用持续经营假设的恰当性得出结论。同时，根据获取的审计证据，就可能导致对德生科技的持续经营能力产生重大疑虑的事项或情况是否存在重大不确定性得出结论。如果我们得出结论认为存在重大不确定性，审计准则要求我们在审计报告中提请报表使用者注意财务报表中的相关披露；如果披露不充分，我们应当发表非无保留意见。我们的结论基于截至审计报告日可获得的信息。然而，未来的事项或情况可能导致德生科技不能持续经营。

(5) 评价财务报表的总体列报、结构和内容，并评价财务报表是否公允反映相关交易和事项。

(6) 就德生科技中实体或业务活动的财务信息获取充分、适当的审计证据，以对财务报表发表意见。我们负责指导、监督和执行集团审计，并对审计意见承担全部责任。

我们与治理层就计划的审计范围、时间安排和重大审计发现等事项进行沟通，包括沟通我们在审计中识别出的值得关注的内部控制缺陷。

我们还就已遵守与独立性相关的职业道德要求向治理层提供声明，并与治理层沟通可能被合理认为影响我们独立性的所有关系和其他事项，以及相关的防范措施（如适用）。

从与治理层沟通过的事项中，我们确定哪些事项对本期财务报表审计最为重要，因而构成关键审计事项。我们在审计报告中描述这些事项，除非法律法规禁止公开披露这些事项，或在极少数情形下，如果合理预期在审计报告中沟通某事项造成的负面后果超过在公众利益方面产生的益处，我们确定不应在审计报告中沟通该事项。

二、财务报表

财务附注中报表的单位为：元

1、合并资产负债表

编制单位：广东德生科技股份有限公司

2025 年 12 月 31 日

单位：元

项目	期末余额	期初余额
流动资产：		
货币资金	494,471,088.93	499,934,458.07
结算备付金		
拆出资金		
交易性金融资产		
衍生金融资产		
应收票据	7,798,115.62	4,241,387.77
应收账款	395,980,490.37	494,810,752.14
应收款项融资		
预付款项	3,352,366.57	3,185,189.94
应收保费		
应收分保账款		

应收分保合同准备金		
其他应收款	11,469,943.49	16,290,619.99
其中：应收利息		
应收股利		
买入返售金融资产		
存货	57,952,081.36	74,825,780.64
其中：数据资源		
合同资产		
持有待售资产		
一年内到期的非流动资产		
其他流动资产	14,040,197.41	7,909,502.98
流动资产合计	985,064,283.75	1,101,197,691.53
非流动资产：		
发放贷款和垫款		
债权投资		
其他债权投资		
长期应收款		
长期股权投资		145,049.35
其他权益工具投资		
其他非流动金融资产		
投资性房地产		
固定资产	19,919,796.65	17,438,557.63
在建工程	154,490,771.24	99,204,668.15
生产性生物资产		
油气资产		
使用权资产	1,564,045.55	6,936,989.03
无形资产	205,621,761.37	212,094,886.28
其中：数据资源		
开发支出		
其中：数据资源		
商誉	75,122,857.25	82,925,520.83
长期待摊费用	1,161,151.07	1,562,053.16
递延所得税资产	24,107,012.37	19,378,543.77
其他非流动资产	974,006.50	1,357,772.87
非流动资产合计	482,961,402.00	441,044,041.07
资产总计	1,468,025,685.75	1,542,241,732.60
流动负债：		
短期借款		
向中央银行借款		
拆入资金		
交易性金融负债		
衍生金融负债		

应付票据	14,997,557.50	43,507,686.60
应付账款	149,782,442.79	159,894,045.31
预收款项		
合同负债	25,065,167.42	55,510,942.86
卖出回购金融资产款		
吸收存款及同业存放		
代理买卖证券款		
代理承销证券款		
应付职工薪酬	23,554,313.35	30,445,374.11
应交税费	11,817,448.59	12,473,535.96
其他应付款	55,733,582.91	64,864,006.50
其中：应付利息		
应付股利		
应付手续费及佣金		
应付分保账款		
持有待售负债		
一年内到期的非流动负债	4,261,872.41	6,107,481.69
其他流动负债	16,923,563.54	14,757,114.70
流动负债合计	302,135,948.51	387,560,187.73
非流动负债：		
保险合同准备金		
长期借款	33,847,387.28	11,202,772.91
应付债券		
其中：优先股		
永续债		
租赁负债		1,558,216.65
长期应付款		
长期应付职工薪酬		
预计负债		
递延收益		
递延所得税负债	470,387.50	557,060.18
其他非流动负债		
非流动负债合计	34,317,774.78	13,318,049.74
负债合计	336,453,723.29	400,878,237.47
所有者权益：		
股本	431,432,088.00	431,432,088.00
其他权益工具		
其中：优先股		
永续债		
资本公积	261,604,382.07	263,000,123.33
减：库存股	49,568,656.16	49,568,656.16
其他综合收益	-1,000,000.00	-1,000,000.00
专项储备		
盈余公积	73,978,089.39	72,961,585.29
一般风险准备		

未分配利润	390,051,106.55	403,455,976.55
归属于母公司所有者权益合计	1,106,497,009.85	1,120,281,117.01
少数股东权益	25,074,952.61	21,082,378.12
所有者权益合计	1,131,571,962.46	1,141,363,495.13
负债和所有者权益总计	1,468,025,685.75	1,542,241,732.60

法定代表人：魏晓彬

主管会计工作负责人：陈曲

会计机构负责人：张倩蕊

2、母公司资产负债表

单位：元

项目	期末余额	期初余额
流动资产：		
货币资金	405,726,293.57	323,030,970.48
交易性金融资产		
衍生金融资产		
应收票据	5,762,272.00	338,250.04
应收账款	371,691,828.72	464,646,221.99
应收款项融资		
预付款项	2,323,791.32	2,135,113.94
其他应收款	98,550,241.51	104,211,109.45
其中：应收利息		
应收股利		
存货	47,100,886.82	65,359,369.61
其中：数据资源		
合同资产		
持有待售资产		
一年内到期的非流动资产		
其他流动资产	2,952,238.36	1,433,892.46
流动资产合计	934,107,552.30	961,154,927.97
非流动资产：		
债权投资		
其他债权投资		
长期应收款		
长期股权投资	509,811,059.22	513,518,519.68
其他权益工具投资		
其他非流动金融资产		
投资性房地产		
固定资产	12,300,397.82	11,440,654.02
在建工程		
生产性生物资产		
油气资产		
使用权资产	969,727.63	3,873,695.87
无形资产	6,457,645.80	6,935,088.63
其中：数据资源		

开发支出		
其中：数据资源		
商誉		
长期待摊费用	700,012.03	961,829.06
递延所得税资产	19,251,716.44	13,216,363.91
其他非流动资产		996,415.10
非流动资产合计	549,490,558.94	550,942,566.27
资产总计	1,483,598,111.24	1,512,097,494.24
流动负债：		
短期借款		
交易性金融负债		
衍生金融负债		
应付票据	14,997,557.50	43,507,686.60
应付账款	190,475,079.51	191,202,199.19
预收款项		
合同负债	18,515,153.78	49,115,930.44
应付职工薪酬	17,493,567.83	19,367,848.60
应交税费	7,130,880.86	7,311,031.23
其他应付款	63,741,795.52	17,771,122.48
其中：应付利息		
应付股利		
持有待售负债		
一年内到期的非流动负债	966,331.81	2,923,798.80
其他流动负债	14,733,098.24	11,812,933.61
流动负债合计	328,053,465.05	343,012,550.95
非流动负债：		
长期借款		
应付债券		
其中：优先股		
永续债		
租赁负债		1,044,996.26
长期应付款		
长期应付职工薪酬		
预计负债		
递延收益		
递延所得税负债		
其他非流动负债		
非流动负债合计		1,044,996.26
负债合计	328,053,465.05	344,057,547.21
所有者权益：		
股本	431,432,088.00	431,432,088.00
其他权益工具		
其中：优先股		
永续债		

资本公积	268,087,265.35	269,420,551.36
减：库存股	49,568,656.16	49,568,656.16
其他综合收益		
专项储备		
盈余公积	73,978,089.39	72,961,585.29
未分配利润	431,615,859.61	443,794,378.54
所有者权益合计	1,155,544,646.19	1,168,039,947.03
负债和所有者权益总计	1,483,598,111.24	1,512,097,494.24

3、合并利润表

单位：元

项目	2025 年度	2024 年度
一、营业总收入	560,068,603.19	657,772,111.32
其中：营业收入	560,068,603.19	657,772,111.32
利息收入		
已赚保费		
手续费及佣金收入		
二、营业总成本	537,816,573.93	617,630,850.21
其中：营业成本	315,990,191.88	384,425,780.34
利息支出		
手续费及佣金支出		
退保金		
赔付支出净额		
提取保险责任合同准备金净额		
保单红利支出		
分保费用		
税金及附加	3,781,415.12	4,209,880.96
销售费用	97,103,974.34	99,954,314.52
管理费用	49,810,043.53	52,205,527.15
研发费用	71,427,152.10	76,894,378.31
财务费用	-296,203.04	-59,031.07
其中：利息费用	190,283.94	669,500.78
利息收入	655,697.76	1,027,150.40
加：其他收益	6,533,342.92	17,119,569.16
投资收益（损失以“-”号填列）	3,365,972.85	4,604,660.77
其中：对联营企业和合营企业的投资收益	-417,602.07	-187,495.60
以摊余成本计量的金融资产终止确认收益		
汇兑收益（损失以“-”号填列）		
净敞口套期收益（损失以“-”号填列）		

公允价值变动收益（损失以“－”号填列）		
信用减值损失（损失以“－”号填列）	-3,268,656.95	-13,792,599.34
资产减值损失（损失以“－”号填列）	-12,609,104.99	-17,655,938.26
资产处置收益（损失以“－”号填列）	-17,934.84	19,734.15
三、营业利润（亏损以“－”号填列）	16,255,648.25	30,436,687.59
加：营业外收入	526,198.59	1,230,288.03
减：营业外支出	6,525,964.81	676,118.73
四、利润总额（亏损总额以“－”号填列）	10,255,882.03	30,990,856.89
减：所得税费用	-2,637,821.56	3,716,597.14
五、净利润（净亏损以“－”号填列）	12,893,703.59	27,274,259.75
（一）按经营持续性分类		
1.持续经营净利润（净亏损以“－”号填列）	12,893,703.59	27,274,259.75
2.终止经营净利润（净亏损以“－”号填列）		
（二）按所有权归属分类		
1.归属于母公司股东的净利润	8,938,689.90	20,377,664.70
2.少数股东损益	3,955,013.69	6,896,595.05
六、其他综合收益的税后净额		-2,255.42
归属母公司所有者的其他综合收益的税后净额		-2,255.42
（一）不能重分类进损益的其他综合收益		-2,255.42
1.重新计量设定受益计划变动额		
2.权益法下不能转损益的其他综合收益		
3.其他权益工具投资公允价值变动		-2,255.42
4.企业自身信用风险公允价值变动		
5.其他		
（二）将重分类进损益的其他综合收益		
1.权益法下可转损益的其他综合收益		
2.其他债权投资公允价值变动		
3.金融资产重分类计入其他综合收益的金额		
4.其他债权投资信用减值准备		
5.现金流量套期储备		
6.外币财务报表折算差额		
7.其他		
归属于少数股东的其他综合收益的税后净额		
七、综合收益总额	12,893,703.59	27,272,004.33
归属于母公司所有者的综合收益总	8,938,689.90	20,375,409.28

额		
归属于少数股东的综合收益总额	3,955,013.69	6,896,595.05
八、每股收益		
（一）基本每股收益	0.0209	0.0477
（二）稀释每股收益	0.0207	0.0477

本期发生同一控制下企业合并的，被合并方在合并前实现的净利润为：0.00 元，上期被合并方实现的净利润为：0.00 元。

法定代表人：魏晓彬

主管会计工作负责人：陈曲

会计机构负责人：张倩蕊

4、母公司利润表

单位：元

项目	2025 年度	2024 年度
一、营业收入	425,935,156.79	473,092,272.00
减：营业成本	255,549,129.49	275,872,129.76
税金及附加	3,012,436.62	3,269,176.67
销售费用	74,133,008.34	69,739,217.98
管理费用	29,975,031.41	33,563,746.37
研发费用	51,292,493.48	54,522,917.18
财务费用	-294,765.38	-133,623.99
其中：利息费用	183,608.42	542,103.99
利息收入	535,588.53	799,752.61
加：其他收益	6,006,170.25	15,762,321.55
投资收益（损失以“-”号填列）	-1,178,992.32	3,580,476.27
其中：对联营企业和合营企业的投资收益	137,574.28	-1,519,981.15
以摊余成本计量的金融资产终止确认收益（损失以“-”号填列）		
净敞口套期收益（损失以“-”号填列）		
公允价值变动收益（损失以“-”号填列）		
信用减值损失（损失以“-”号填列）	-4,615,407.92	-11,738,533.12
资产减值损失（损失以“-”号填列）	-3,692,932.75	-8,800,295.85
资产处置收益（损失以“-”号填列）	-4,873.48	11,741.94
二、营业利润（亏损以“-”号填列）	8,781,786.61	35,074,418.82
加：营业外收入	1,673,642.06	104,364.00
减：营业外支出	6,174,511.06	176,623.18
三、利润总额（亏损总额以“-”号填列）	4,280,917.61	35,002,159.64
减：所得税费用	-5,884,123.36	-199,498.67
四、净利润（净亏损以“-”号填	10,165,040.97	35,201,658.31

列)		
(一) 持续经营净利润(净亏损以“—”号填列)	10,165,040.97	35,201,658.31
(二) 终止经营净利润(净亏损以“—”号填列)		
五、其他综合收益的税后净额		
(一) 不能重分类进损益的其他综合收益		
1. 重新计量设定受益计划变动额		
2. 权益法下不能转损益的其他综合收益		
3. 其他权益工具投资公允价值变动		
4. 企业自身信用风险公允价值变动		
5. 其他		
(二) 将重分类进损益的其他综合收益		
1. 权益法下可转损益的其他综合收益		
2. 其他债权投资公允价值变动		
3. 金融资产重分类计入其他综合收益的金额		
4. 其他债权投资信用减值准备		
5. 现金流量套期储备		
6. 外币财务报表折算差额		
7. 其他		
六、综合收益总额	10,165,040.97	35,201,658.31
七、每股收益		
(一) 基本每股收益		
(二) 稀释每股收益		

5、合并现金流量表

单位：元

项目	2025 年度	2024 年度
一、经营活动产生的现金流量：		
销售商品、提供劳务收到的现金	670,655,712.79	772,001,011.94
客户存款和同业存放款项净增加额		
向中央银行借款净增加额		
向其他金融机构拆入资金净增加额		
收到原保险合同保费取得的现金		
收到再保业务现金净额		
保户储金及投资款净增加额		
收取利息、手续费及佣金的现金		
拆入资金净增加额		
回购业务资金净增加额		
代理买卖证券收到的现金净额		
收到的税费返还	5,616,345.26	18,304,382.71
收到其他与经营活动有关的现金	26,729,736.03	29,397,457.57
经营活动现金流入小计	703,001,794.08	819,702,852.22
购买商品、接受劳务支付的现金	298,088,715.59	335,686,913.39

客户贷款及垫款净增加额		
存放中央银行和同业款项净增加额		
支付原保险合同赔付款项的现金		
拆出资金净增加额		
支付利息、手续费及佣金的现金		
支付保单红利的现金		
支付给职工以及为职工支付的现金	209,716,083.24	206,288,568.88
支付的各项税费	39,579,507.98	46,046,928.20
支付其他与经营活动有关的现金	89,979,994.67	100,859,104.91
经营活动现金流出小计	637,364,301.48	688,881,515.38
经营活动产生的现金流量净额	65,637,492.60	130,821,336.84
二、投资活动产生的现金流量：		
收回投资收到的现金	1,203,940,000.00	2,102,870,900.00
取得投资收益收到的现金	3,315,115.59	4,794,180.90
处置固定资产、无形资产和其他长期资产收回的现金净额	26,242.50	28,390.48
处置子公司及其他营业单位收到的现金净额		
收到其他与投资活动有关的现金		
投资活动现金流入小计	1,207,281,358.09	2,107,693,471.38
购建固定资产、无形资产和其他长期资产支付的现金	68,513,804.59	53,955,080.52
投资支付的现金	1,234,220,000.00	2,103,065,900.00
质押贷款净增加额		
取得子公司及其他营业单位支付的现金净额	174,769.31	5,762,800.00
支付其他与投资活动有关的现金		
投资活动现金流出小计	1,302,908,573.90	2,162,783,780.52
投资活动产生的现金流量净额	-95,627,215.81	-55,090,309.14
三、筹资活动产生的现金流量：		
吸收投资收到的现金		
其中：子公司吸收少数股东投资收到的现金		
取得借款收到的现金	30,108,400.63	12,540,142.63
收到其他与筹资活动有关的现金	7,733,008.00	
筹资活动现金流入小计	37,841,408.63	12,540,142.63
偿还债务支付的现金	5,353,665.70	17,438,334.97
分配股利、利润或偿付利息支付的现金	21,795,666.27	22,533,865.32
其中：子公司支付给少数股东的股利、利润		1,101,050.00
支付其他与筹资活动有关的现金	5,777,835.45	83,043,247.82
筹资活动现金流出小计	32,927,167.42	123,015,448.11
筹资活动产生的现金流量净额	4,914,241.21	-110,475,305.48
四、汇率变动对现金及现金等价物的影响		
五、现金及现金等价物净增加额	-25,075,482.00	-34,744,277.78
加：期初现金及现金等价物余额	484,092,103.48	518,836,381.26
六、期末现金及现金等价物余额	459,016,621.48	484,092,103.48

6、母公司现金流量表

单位：元

项目	2025 年度	2024 年度
----	---------	---------

一、经营活动产生的现金流量：		
销售商品、提供劳务收到的现金	518,507,950.53	588,951,805.90
收到的税费返还	5,523,386.57	17,891,461.00
收到其他与经营活动有关的现金	183,215,336.14	112,621,792.87
经营活动现金流入小计	707,246,673.24	719,465,059.77
购买商品、接受劳务支付的现金	244,099,120.24	243,317,465.92
支付给职工以及为职工支付的现金	132,514,662.94	129,420,513.54
支付的各项税费	27,051,264.50	28,997,252.33
支付其他与经营活动有关的现金	229,920,513.31	270,186,245.78
经营活动现金流出小计	633,585,560.99	671,921,477.57
经营活动产生的现金流量净额	73,661,112.25	47,543,582.20
二、投资活动产生的现金流量：		
收回投资收到的现金	980,766,794.02	1,859,090,900.00
取得投资收益收到的现金	2,678,881.22	5,100,457.42
处置固定资产、无形资产和其他长期资产收回的现金净额	5,742.50	38,168.39
处置子公司及其他营业单位收到的现金净额		
收到其他与投资活动有关的现金		
投资活动现金流入小计	983,451,417.74	1,864,229,525.81
购建固定资产、无形资产和其他长期资产支付的现金	5,130,978.70	3,492,501.00
投资支付的现金	1,010,995,000.00	1,901,270,900.00
取得子公司及其他营业单位支付的现金净额		
支付其他与投资活动有关的现金		
投资活动现金流出小计	1,016,125,978.70	1,904,763,401.00
投资活动产生的现金流量净额	-32,674,560.96	-40,533,875.19
三、筹资活动产生的现金流量：		
吸收投资收到的现金		
取得借款收到的现金	43,258,470.00	520,000.00
收到其他与筹资活动有关的现金	7,733,008.00	
筹资活动现金流入小计	50,991,478.00	520,000.00
偿还债务支付的现金	3,258,470.00	12,197,932.09
分配股利、利润或偿付利息支付的现金	21,415,043.92	21,412,512.75
支付其他与筹资活动有关的现金	3,005,904.70	36,507,972.16
筹资活动现金流出小计	27,679,418.62	70,118,417.00
筹资活动产生的现金流量净额	23,312,059.38	-69,598,417.00
四、汇率变动对现金及现金等价物的影响		
五、现金及现金等价物净增加额	64,298,610.67	-62,588,709.99
加：期初现金及现金等价物余额	307,266,932.02	369,855,642.01
六、期末现金及现金等价物余额	371,565,542.69	307,266,932.02

7、合并所有者权益变动表

本期金额

单位：元

项目	2025 年度													少数 股东 权益	所有 者权 益合 计		
	归属于母公司所有者权益																
	股本	其他权益工具			资本 公积	减： 库存 股	其他 综合 收益	专项 储备	盈余 公积	一般 风险 准备	未分 配利 润	其他	小计				
	优先 股	永续 债	其他														

一、上年期末余额	431,432,088.00				263,000,123.33	49,568,656.16	-1,000.00		72,961,585.29		403,455,976.55		1,120,281,117.01	21,082,378.12	1,141,363,495.13
加：会计政策变更															
期差错更正															
其他															
二、本年期初余额	431,432,088.00				263,000,123.33	49,568,656.16	-1,000.00		72,961,585.29		403,455,976.55		1,120,281,117.01	21,082,378.12	1,141,363,495.13
三、本期增减变动金额（减少以“－”号填列）					-1,395,741.26				1,016,504.10		-13,404,870.00		-13,784,107.16	3,992,574.49	-9,791,532.67
（一）综合收益总额											8,938,689.90		8,938,689.90	3,955,013.69	12,893,703.59
（二）所有者投入和减少资本					-1,395,741.26								-1,395,741.26	37,560.80	-1,358,180.46
1. 所有者投入的普通股															
2. 其他权益工具持有者投															

资本 (或 股本)															
3. 盈 余 公 积 弥 补 亏 损															
4. 设 定 受 益 计 划 变 动 额 结 转 留 存 收 益															
5. 其 他 综 合 收 益 结 转 留 存 收 益															
6. 其 他															
(五) 专 项 储 备															
1. 本 期 提 取															
2. 本 期 使 用															
(六) 其 他															
四、 本 期 末 余 额	431, 432, 088. 00				261, 604, 382. 07	49,5 68,6 56.1 6	- 1,00 0,00 0.00		73,9 78,0 89.3 9		390, 051, 106. 55		1,10 6,49 7,00 9.85	25,0 74,9 52.6 1	1,13 1,57 1,96 2.46

上期金额

单位：元

项目	2024 年度														
	归属于母公司所有者权益												少数 股东 权益	所有 者权 益合 计	
	股本	其他权益工具			资本 公积	减： 库存 股	其他 综合 收益	专项 储备	盈余 公积	一般 风险 准备	未分 配利 润	其他			小计
优先 股		永续 债	其他												
一、	431,				288,	20,2	-		69,4		407,		1,17	33,5	1,20

上年 期末 余额	432, 088. 00				079, 726. 50	67,1 41.4 9	997, 744. 58		41,4 19.4 6		925, 533. 48		5,61 3,88 1.37	75,3 73.8 7	9,18 9,25 5.24
加： ：会 计政 策变 更															
期差 错更 正															
他															
二、 本年 期初 余额	431, 432. 088. 00				288, 079, 726. 50	20,2 67,1 41.4 9	- 997, 744. 58		69,4 41,4 19.4 6		407, 925, 533. 48		1,17 5,61 3,88 1.37	33,5 75,3 73.8 7	1,20 9,18 9,25 5.24
三、 本期 增减 变动 金额 (减 少以 “一 ”号 填列)					- 25,0 79,6 03.1 7	29,3 01,5 14.6 7	- - 2,25 5.42		3,52 0,16 5.83		- 4,46 9,55 6.93		- 55,3 32,7 64.3 6	- 12,4 92,9 95.7 5	- 67,8 25,7 60.1 1
(一) 综合 收益 总额							- 2,25 5.42				20,3 77,6 64.7 0		20,3 75,4 09.2 8	6,89 6,59 5.05	27,2 72,0 04.3 3
(二) 所有 者投 入和 减少 资本					- 25,0 79,6 03.1 7	29,3 01,5 14.6 7							- 54,3 81,1 17.8 4	- 18,2 88,5 40.8 0	- 72,6 69,6 58.6 4
1. 所有 者投 入的 普通 股															
2. 其他 权益 工具 持有 者投 入资															

本														
3. 股份支付计入所有者权益的金额					-								-	-
					168,143.97								168,143.97	168,143.97
4. 其他					-	29,301,514.67							-	-
					24,911,459.20								54,212,973.87	18,288,540.80
(三) 利润分配													-	-
								3,520.16		24,847.2			21,327.0	1,101.05
								5.83		21.63			55.80	0.00
1. 提取盈余公积								3,520.16		-			-	-
								5.83		3,520.16			5.83	
2. 提取一般风险准备														
3. 对所有者的分配														
										-			-	-
										21,327.0			21,327.0	1,101.05
										55.80			55.80	0.00
4. 其他														
(四) 所有者权益内部结转														
1. 资本公积转增资本(或股本)														
2. 盈余公积														

转增资本 (或股本)															
3. 盈余公积弥补亏损															
4. 设定受益计划变动额结转留存收益															
5. 其他综合收益结转留存收益															
6. 其他															
(五) 专项储备															
1. 本期提取															
2. 本期使用															
(六) 其他															
四、本期期末余额	431,432,088.00				263,000,123.33	49,568,656.16	-1,000.00		72,961,585.29		403,455,976.55		1,120,281,117.01	21,082,378.12	1,141,363,495.13

8、母公司所有者权益变动表

本期金额

单位：元

项目	2025 年度										
	股本	其他权益工具	资本	减：	其他	专项	盈余	未分	其他	所有	

		优先股	永续债	其他	公积	库存股	综合收益	储备	公积	配利润		者权益合计
一、上年期末余额	431,432,088.00				269,420,551.36	49,568,656.16			72,961,585.29	443,794,378.54		1,168,039,947.03
加：会计政策变更												
期差错更正												
其他												
二、本年期初余额	431,432,088.00				269,420,551.36	49,568,656.16			72,961,585.29	443,794,378.54		1,168,039,947.03
三、本期增减变动金额（减少以“－”号填列）					-1,333,286.01				1,016,504.10	-12,178,518.93		-12,495,300.84
（一）综合收益总额										10,165,040.97		10,165,040.97
（二）所有者投入和减少资本					-1,333,286.01							-1,333,286.01
1. 所有者投入的普通股												
2. 其他权益工具持												

有者投入资本												
3. 股份支付计入所有者权益的金额												- 1,333,286.01
4. 其他												
(三) 利润分配												- 21,327,055.80
1. 提取盈余公积												1,016,504.10
2. 对所有者(或股东)的分配												1,016,504.10
3. 其他												- 21,327,055.80
(四) 所有者权益内部结转												
1. 资本公积转增资本(或股本)												
2. 盈余公积转增资本(或股本)												
3. 盈												

余公积弥补亏损												
4. 设定受益计划变动额结转留存收益												
5. 其他综合收益结转留存收益												
6. 其他												
(五) 专项储备												
1. 本期提取												
2. 本期使用												
(六) 其他												
四、本期期末余额	431,432,088.00				268,087,265.35	49,568,656.16			73,978,089.39	431,615,859.61		1,155,544,646.19

上期金额

单位：元

项目	2024 年度											
	股本	其他权益工具			资本公积	减：库存股	其他综合收益	专项储备	盈余公积	未分配利润	其他	所有者权益合计
		优先股	永续债	其他								
一、上年期末余额	431,432,088.00				269,676,403.65	20,267,141.49			69,441,419.46	433,439,941.86		1,183,722,711.48
加：会计政												

策变更												
期差错更正												
他												
二、本年期初余额	431,432,088.00				269,676,403.65	20,267,141.49			69,441,419.46	433,439,941.86		1,183,722,711.48
三、本期增减变动金额（减少以“－”号填列）					-255,852.29	29,301,514.67			3,520,165.83	10,354,436.68		-15,682,764.45
（一）综合收益总额										35,201,658.31		35,201,658.31
（二）所有者投入和减少资本					-255,852.29	29,301,514.67						-29,557,366.96
1. 所有者投入的普通股												
2. 其他权益工具持有者投入资本												
3. 股份支付计入所有者权益的金额					-255,852.29							-255,852.29

额												
4. 其他						29,301,514.67						-29,301,514.67
(三) 利润分配									3,520,165.83	-24,847,221.63		-21,327,055.80
1. 提取盈余公积									3,520,165.83	-3,520,165.83		
2. 对所有者(或股东)的分配										-21,327,055.80		-21,327,055.80
3. 其他												
(四) 所有者权益内部结转												
1. 资本公积转增资本(或股本)												
2. 盈余公积转增资本(或股本)												
3. 盈余公积弥补亏损												
4. 设定受益计划变												

动额 结转 留存 收益												
5. 其 他综 合收 益结 转留 存收 益												
6. 其 他												
(五) 专项 储备												
1. 本 期提 取												
2. 本 期使 用												
(六) 其他												
四、 本期 期末 余额	431,4 32,08 8.00				269,4 20,55 1.36	49,56 8,656 .16			72,96 1,585 .29	443,7 94,37 8.54		1,168 ,039, 947.0 3

三、公司基本情况

广东德生科技股份有限公司（以下简称“公司”或“本公司”）是一家在广东省注册的股份有限公司，前身为广东德生科技有限公司。2015年6月25日，经广东德生科技有限公司股东会决议通过，同意公司整体变更为股份公司，以广东德生科技有限公司2015年3月31日经审计的净资产值折为股份公司股份10,000.00万股，每股面值人民币1元。2015年7月17日，公司在广东省工商行政管理局办理了工商变更登记手续，公司名称变更为广东德生科技股份有限公司。

经中国证券监督管理委员会“证监许可[2017]1728号”《关于核准广东德生科技股份有限公司首次公开发行股票批复》核准，公司于2017年10月16日首次公开发行人民币普通股（A股）3,334万股（每股面值1元）并于2017年10月20日在深圳证券交易所上市，交易代码002908。

截至2025年12月31日，本公司股本总数为431,432,088.00股，其中：有限售条件股份为109,597,456.00股，占股份总数的25.40%，无限售条件股份为321,834,632.00股，占股份总数的74.60%。

本公司的注册地及总部位于广东省广州市天河区软件路15号第二层201室、三、四层。

本公司及子公司业务性质和主要经营活动：公司专注社保民生服务20余年，以“服务民生促消费”为核心，运用AI技术优化“就业”“就医”“政务”等核心场景服务，提升效率，降低成本。

本财务报表及财务报表附注业经本公司第四届董事会第十次会议于 2026 年 4 月 23 日批准。

四、财务报表的编制基础

1、编制基础

本财务报表按照财政部发布的企业会计准则及其应用指南、解释及其他有关规定（统称：“企业会计准则”）编制。此外，本公司还按照中国证监会《公开发行证券的公司信息披露编报规则第 15 号——财务报告的一般规定（2023 年修订）》披露有关财务信息。

本公司会计核算以权责发生制为基础。除某些金融工具外，本财务报表均以历史成本为计量基础。资产如果发生减值，则按照相关规定计提相应的减值准备。

2、持续经营

本财务报表以持续经营为基础列报。

五、重要会计政策及会计估计

具体会计政策和会计估计提示：

本公司根据自身生产经营特点，确定金融工具、收入确认政策，具体会计政策见本报告五、“重要会计政策及会计估计”中的“11、金融工具”和“39、收入”。

1、遵循企业会计准则的声明

本财务报表符合企业会计准则的要求，真实、完整地反映了本公司 2025 年 12 月 31 日的合并及公司财务状况以及 2025 年的合并及公司经营成果和合并及公司现金流量等有关信息。

2、会计期间

本公司会计期间采用公历年度，即每年自 1 月 1 日起至 12 月 31 日止。

3、营业周期

本公司的营业周期为 12 个月。

4、记账本位币

本公司及境内子公司以人民币为记账本位币。本公司编制本财务报表时所采用的货币为人民币。

5、重要性标准确定方法和选择依据

适用 不适用

项目	重要性标准
重要的单项计提坏账准备的应收款项	单项金额超过资产总额 1%的应收款项

本期坏账准备转回或收回的重要应收款项	单项金额超过资产总额 1%的应收款项
本期核销的重要应收款项	单项金额超过资产总额 1%的应收款项
账龄超过 1 年的重要预付款项	单项账龄超过 1 年的金额超过资产总额 1%的预付款项
重要的在建工程	单项金额超过资产总额 1%的在建工程
账龄超过 1 年的重要应付账款	单项账龄超过 1 年的金额超过资产总额 1%的应付账款
账龄超过 1 年的重要合同负债	单项账龄超过 1 年的金额超过资产总额 1%的合同负债
账龄超过 1 年的重要其他应付款	单项账龄超过 1 年的金额超过资产总额 1%的其他应付款
重要的投资活动项目	单项投资金额超过资产总额 1%
重要的非全资子公司	非全资子公司的归属于少数股东净资产的账面价值超过净资产 1%，或非全资子公司净利润超过合并净利润 10%
重要的合营企业或联营企业	对单项合营企业或联营企业长期股权投资金额超过净资产总额 5%

6、同一控制下和非同一控制下企业合并的会计处理方法

(1) 同一控制下的企业合并

对于同一控制下的企业合并，合并方在合并中取得的被合并方的资产、负债，按合并日被合并方在最终控制方合并财务报表中的账面价值计量。合并对价的账面价值与合并中取得的净资产账面价值的差额调整资本公积（股本溢价），资本公积（股本溢价）不足冲减的，调整留存收益。

通过多次交易分步实现同一控制下的企业合并

合并方在合并中取得的被合并方的资产、负债，按合并日在最终控制方合并财务报表中的账面价值计量；合并前持有投资的账面价值加上合并日新支付对价的账面价值之和，与合并中取得的净资产账面价值的差额，调整资本公积（股本溢价），资本公积不足冲减的，调整留存收益。合并方在取得被合并方控制权之前持有的长期股权投资，在取得原股权之日与合并方和被合并方同处于同一方最终控制之日孰晚日起至合并日之间已确认有关损益、其他综合收益和其他所有者权益变动，应分别冲减比较报表期间的期初留存收益或当期损益。

(2) 非同一控制下的企业合并

对于非同一控制下的企业合并，合并成本为购买日为取得对被购买方的控制权而付出的资产、发生或承担的负债以及发行的权益性证券的公允价值。在购买日，取得的被购买方的资产、负债及或有负债按公允价值确认。

对合并成本大于合并中取得的被购买方可辨认净资产公允价值份额的差额，确认为商誉，按成本扣除累计减值准备进行后续计量；对合并成本小于合并中取得的被购买方可辨认净资产公允价值份额的差额，经复核后计入当期损益。

所涉及的或有对价按其在购买日的公允价值计入合并成本，购买日后 12 个月内出现对购买日已存在情况的新的或进一步证据而需要调整或有对价的，相应调整合并商誉。

通过多次交易分步实现非同一控制下的企业合并

合并成本为购买日支付的对价与购买日之前已经持有的被购买方的股权在购买日的公允价值之和。对于购买日之前已经持有的被购买方的股权，按照该股权在购买日的公允价值进行重新计量，公允价值与其账面价值之间的差额计入当期投资收益；购买日之前已经持有的被购买方的股权涉及其他综合收益、其他所有者权益变动转为购买日当期收益，由于被投资方重新计量设定受益计划净负债或净资产变动而产生

生的其他综合收益以及原指定为以公允价值计量且其变动计入其他综合收益的非交易性权益工具投资相关的其他综合收益除外。

(3) 企业合并中有关交易费用的处理

为进行企业合并发生的审计、法律服务、评估咨询等中介费用以及其他相关管理费用，于发生时计入当期损益。作为合并对价发行的权益性证券或债务性证券的交易费用，计入权益性证券或债务性证券的初始确认金额。

7、控制的判断标准和合并财务报表的编制方法

(1) 控制的判断标准

合并财务报表的合并范围以控制为基础予以确定。控制，是指本公司拥有对被投资单位的权力，通过参与被投资单位的相关活动而享有可变回报，并且有能力运用对被投资单位的权力影响其回报金额。当相关事实和情况的变化导致对控制定义所涉及的相关要素发生变化时，本公司将进行重新评估。

在判断是否将结构化主体纳入合并范围时，本公司综合所有事实和情况，包括评估结构化主体设立目的和设计、识别可变回报的类型、通过参与其相关活动是否承担了部分或全部的回报可变性等的基础上评估是否控制该结构化主体。

(2) 合并财务报表的编制方法

合并财务报表以本公司和子公司的财务报表为基础，根据其他有关资料，由本公司编制。在编制合并财务报表时，本公司和子公司的会计政策和会计期间要求保持一致，公司间的重大交易和往来余额予以抵销。

在报告期内因同一控制下企业合并增加的子公司以及业务，视同该子公司以及业务自同受最终控制方控制之日起纳入本公司的合并范围，将其自同受最终控制方控制之日起的经营成果、现金流量分别纳入合并利润表、合并现金流量表中。

在报告期内因非同一控制下企业合并增加的子公司以及业务，将该子公司以及业务自购买日至报告期末的收入、费用、利润纳入合并利润表，将其现金流量纳入合并现金流量表。

子公司的股东权益中不属于本公司所拥有的部分，作为少数股东权益在合并资产负债表中股东权益项下单独列示；子公司当期净损益中属于少数股东权益的份额，在合并利润表中净利润项目下以“少数股东损益”项目列示。少数股东分担的子公司的亏损超过了少数股东在该子公司期初所有者权益中所享有的份额，其余额仍冲减少数股东权益。

(3) 购买子公司少数股东股权

因购买少数股权新取得的长期股权投资成本与按照新增持股比例计算应享有子公司自购买日或合并日开始持续计算的净资产份额之间的差额，以及在不丧失控制权的情况下因部分处置对子公司的股权投资而取得的处置价款与处置长期股权投资相对应享有子公司自购买日或合并日开始持续计算的净资产份额之间的差额，均调整合并资产负债表中的资本公积（股本溢价），资本公积不足冲减的，调整留存收益。

(4) 丧失子公司控制权的处理

因处置部分股权投资或其他原因丧失了对原有子公司控制权的，剩余股权按照其在丧失控制权日的公允价值进行重新计量；处置股权取得的对价与剩余股权公允价值之和，减去按原持股比例计算应享有原有子公司自购买日开始持续计算的净资产账面价值的份额与商誉之和，形成的差额计入丧失控制权当期的投资收益。

与原有子公司的股权投资相关的其他综合收益应当在丧失控制权时采用与原有子公司直接处置相关资产或负债相同的基础进行会计处理，与原有子公司相关的涉及权益法核算下的其他所有者权益变动应当在丧失控制权时转入当期损益。

8、合营安排分类及共同经营会计处理方法

合营安排，是指一项由两个或两个以上的参与方共同控制的安排。本公司合营安排分为共同经营和合营企业。

(1) 共同经营

共同经营是指本公司享有该安排相关资产且承担该安排相关负债的合营安排。

本公司确认与共同经营中利益份额相关的下列项目，并按照相关企业会计准则的规定进行会计处理：

- A、确认单独所持有的资产，以及按其份额确认共同持有的资产；
- B、确认单独所承担的负债，以及按其份额确认共同承担的负债；
- C、确认出售其享有的共同经营产出份额所产生的收入；
- D、按其份额确认共同经营因出售产出所产生的收入；
- E、确认单独所发生的费用，以及按其份额确认共同经营发生的费用。

(2) 合营企业

合营企业是指本公司仅对该安排的净资产享有权利的合营安排。

本公司按照长期股权投资有关权益法核算的规定对合营企业的投资进行会计处理。

9、现金及现金等价物的确定标准

现金是指库存现金以及可以随时用于支付的存款。现金等价物，是指本公司持有的期限短、流动性强、易于转换为已知金额现金、价值变动风险很小的投资。

10、外币业务和外币报表折算

本公司发生外币业务，按交易发生日的即期汇率折算为记账本位币金额。

资产负债表日，对外币货币性项目，采用资产负债表日即期汇率折算。因资产负债表日即期汇率与初始确认时或者前一资产负债表日即期汇率不同而产生的汇兑差额，计入当期损益；对以历史成本计量的外币非货币性项目，仍采用交易发生日的即期汇率折算；对以公允价值计量的外币非货币性项目，采用公

允价值确定日的即期汇率折算，折算后的记账本位币金额与原记账本位币金额的差额，根据非货币性项目的性质计入当期损益或其他综合收益。

11、金融工具

金融工具是指形成一方的金融资产，并形成其他方的金融负债或权益工具的合同。

(1) 金融工具的确认和终止确认

本公司于成为金融工具合同的一方时确认一项金融资产或金融负债。

金融资产满足下列条件之一的，终止确认：

- ① 收取该金融资产现金流量的合同权利终止；
- ② 该金融资产已转移，且符合下述金融资产转移的终止确认条件。

金融负债的现时义务全部或部分已经解除的，终止确认该金融负债或其一部分。本公司（债务人）与债权人之间签订协议，以承担新金融负债方式替换现存金融负债，且新金融负债与现存金融负债的合同条款实质上不同的，终止确认现存金融负债，并同时确认新金融负债。

以常规方式买卖金融资产，按交易日进行会计确认和终止确认。

(2) 金融资产分类和计量

本公司在初始确认时根据管理金融资产的业务模式和金融资产的合同现金流量特征，将金融资产分为以下三类：以摊余成本计量的金融资产、以公允价值计量且其变动计入其他综合收益的金融资产、以公允价值计量且其变动计入当期损益的金融资产。

金融资产在初始确认时以公允价值计量。对于以公允价值计量且其变动计入当期损益的金融资产，相关交易费用直接计入当期损益；对于其他类别的金融资产，相关交易费用计入初始确认金额。因销售产品或提供劳务而产生的、未包含或不考虑重大融资成分的应收款项，本公司按照预期有权收取的对价金额作为初始确认金额。

以摊余成本计量的金融资产

本公司将同时符合下列条件且未被指定为以公允价值计量且其变动计入当期损益的金融资产，分类为以摊余成本计量的金融资产：

- 本公司管理该金融资产的业务模式是以收取合同现金流量为目标；
- 该金融资产的合同条款规定，在特定日期产生的现金流量，仅为对本金和以未偿付本金金额为基础的利息的支付。

初始确认后，对于该类金融资产采用实际利率法以摊余成本计量。以摊余成本计量且不属于任何套期关系的一部分的金融资产所产生的利得或损失，在终止确认、按照实际利率法摊销或确认减值时，计入当期损益。

以公允价值计量且其变动计入其他综合收益的金融资产

本公司将同时符合下列条件且未被指定为以公允价值计量且其变动计入当期损益的金融资产，分类为以公允价值计量且其变动计入其他综合收益的金融资产：

- 本公司管理该金融资产的业务模式既以收取合同现金流量为目标又以出售该金融资产为目标；
- 该金融资产的合同条款规定，在特定日期产生的现金流量，仅为对本金和以未偿付本金金额为基础的利息的支付。

初始确认后，对于该类金融资产以公允价值进行后续计量。采用实际利率法计算的利息、减值损失或利得及汇兑损益计入当期损益，其他利得或损失计入其他综合收益。终止确认时，将之前计入其他综合收益的累计利得或损失从其他综合收益中转出，计入当期损益。

以公允价值计量且其变动计入当期损益的金融资产

除上述以摊余成本计量和以公允价值计量且其变动计入其他综合收益的金融资产外，本公司将其余所有的金融资产分类为以公允价值计量且其变动计入当期损益的金融资产。在初始确认时，为消除或显著减少会计错配，本公司将部分本应以摊余成本计量或以公允价值计量且其变动计入其他综合收益的金融资产不可撤销地指定为以公允价值计量且其变动计入当期损益的金融资产。

初始确认后，对于该类金融资产以公允价值进行后续计量，产生的利得或损失（包括利息和股利收入）计入当期损益，除非该金融资产属于套期关系的一部分。

管理金融资产的业务模式，是指本公司如何管理金融资产以产生现金流量。业务模式决定本公司所管理金融资产现金流量的来源是收取合同现金流量、出售金融资产还是两者兼有。本公司以客观事实为依据、以关键管理人员决定的对金融资产进行管理的特定业务目标为基础，确定管理金融资产的业务模式。

本公司对金融资产的合同现金流量特征进行评估，以确定相关金融资产在特定日期产生的合同现金流量是否仅为对本金和以未偿付本金金额为基础的利息的支付。其中，本金是指金融资产在初始确认时的公允价值；利息包括对货币时间价值、与特定期未偿付本金金额相关的信用风险、以及其他基本借贷风险、成本和利润的对价。此外，本公司对可能导致金融资产合同现金流量的时间分布或金额发生变更的合同条款进行评估，以确定其是否满足上述合同现金流量特征的要求。

仅在本公司改变管理金融资产的业务模式时，所有受影响的相关金融资产在业务模式发生变更后的首个报告期间的第一天进行重分类，否则金融资产在初始确认后不得进行重分类。

(3) 金融负债分类和计量

本公司的金融负债于初始确认时分类为：以公允价值计量且其变动计入当期损益的金融负债、以摊余成本计量的金融负债。对于未划分为以公允价值计量且其变动计入当期损益的金融负债的，相关交易费用计入其初始确认金额。

以公允价值计量且其变动计入当期损益的金融负债

以公允价值计量且其变动计入当期损益的金融负债，包括交易性金融负债和初始确认时指定为以公允价值计量且其变动计入当期损益的金融负债。对于此类金融负债，按照公允价值进行后续计量，公允价值变动形成的利得或损失以及与该等金融负债相关的股利和利息支出计入当期损益。

以摊余成本计量的金融负债

其他金融负债采用实际利率法，按摊余成本进行后续计量，终止确认或摊销产生的利得或损失计入当期损益。

金融负债与权益工具的区分

金融负债，是指符合下列条件之一的负债：

- ①向其他方交付现金或其他金融资产合同义务。
- ②在潜在不利条件下，与其他方交换金融资产或金融负债的合同义务。
- ③将来须用或可用企业自身权益工具进行结算的非衍生工具合同，且企业根据该合同将交付可变数量的自身权益工具。
- ④将来须用或可用企业自身权益工具进行结算的衍生工具合同，但以固定数量的自身权益工具交换固定金额的现金或其他金融资产的衍生工具合同除外。

权益工具，是指能证明拥有某个企业在扣除所有负债后的资产中剩余权益的合同。

如果本公司不能无条件地避免以交付现金或其他金融资产来履行一项合同义务，则该合同义务符合金融负债的定义。

如果一项金融工具须用或可用本公司自身权益工具进行结算，需要考虑用于结算该工具的本公司自身权益工具，是作为现金或其他金融资产的替代品，还是为了使该工具持有方享有在发行方扣除所有负债后的资产中的剩余权益。如果是前者，该工具是本公司的金融负债；如果是后者，该工具是本公司的权益工具。

（4）金融工具的公允价值

金融资产和金融负债的公允价值确定方法见附注五、“重要会计政策及会计估计”、12。

（5）金融资产减值

本公司以预期信用损失为基础，对下列项目进行减值会计处理并确认损失准备：

- 以摊余成本计量的金融资产；
- 以公允价值计量且其变动计入其他综合收益的应收款项和债务工具投资；
- 《企业会计准则第 14 号——收入》定义的合同资产；
- 租赁应收款；
- 财务担保合同（以公允价值计量且其变动计入当期损益、金融资产转移不符合终止确认条件或继续涉入被转移金融资产所形成的除外）。

预期信用损失的计量

预期信用损失，是指以发生违约的风险为权重的金融工具信用损失的加权平均值。信用损失，是指本公司按照原实际利率折现的、根据合同应收的所有合同现金流量与预期收取的所有现金流量之间的差额，即全部现金短缺的现值。

本公司考虑有关过去事项、当前状况以及对未来经济状况的预测等合理且有依据的信息，以发生违约的风险为权重，计算合同应收的现金流量与预期能收到的现金流量之间差额的现值的概率加权金额，确认预期信用损失。

本公司对于处于不同阶段的金融工具的预期信用损失分别进行计量。金融工具自初始确认后信用风险未显著增加的，处于第一阶段，本公司按照未来 12 个月内的预期信用损失计量损失准备；金融工具自初始确认后信用风险已显著增加但尚未发生信用减值的，处于第二阶段，本公司按照该工具整个存续期的预期信用损失计量损失准备；金融工具自初始确认后已经发生信用减值的，处于第三阶段，本公司按照该工具整个存续期的预期信用损失计量损失准备。

对于在资产负债表日具有较低信用风险的金融工具，本公司假设其信用风险自初始确认后并未显著增加，按照未来 12 个月内的预期信用损失计量损失准备。

整个存续期预期信用损失，是指因金融工具整个预计存续期内所有可能发生的违约事件而导致的预期信用损失。未来 12 个月内预期信用损失，是指因资产负债表日后 12 个月内（若金融工具的预计存续期少于 12 个月，则为预计存续期）可能发生的金融工具违约事件而导致的预期信用损失，是整个存续期预期信用损失的一部分。

在计量预期信用损失时，本公司需考虑的最长期限为企业面临信用风险的最长合同期限（包括考虑续约选择权）。

本公司对于处于第一阶段和第二阶段、以及较低信用风险的金融工具，按照其未扣除减值准备的账面余额和实际利率计算利息收入。对于处于第三阶段的金融工具，按照其账面余额减已计提减值准备后的摊余成本和实际利率计算利息收入。

对于应收票据、应收账款、应收款项融资、其他应收款、合同资产等应收款项，若某一客户信用风险特征与组合中其他客户显著不同，或该客户信用风险特征发生显著变化，本公司对该应收款项单项计提坏账准备。除单项计提坏账准备的应收款项之外，本公司依据信用风险特征对应收款项划分组合，在组合基础上计算坏账准备。

应收票据、应收账款

对于应收票据、应收账款，无论是否存在重大融资成分，本公司始终按照相当于整个存续期内预期信用损失的金额计量其损失准备。

当单项金融资产无法以合理成本评估预期信用损失的信息时，本公司依据信用风险特征对应收票据、应收账款划分组合，在组合基础上计算预期信用损失，确定组合的依据如下：

A、应收票据

- 应收票据组合 1：银行承兑汇票
- 应收票据组合 2：商业承兑汇票

B、应收账款

- 应收账款组合 1：应收并表关联方款项
- 应收账款组合 2：应收账龄组合款项

对于划分为组合的应收票据，本公司参考历史信用损失经验，结合当前状况以及对未来经济状况的预测，通过违约风险敞口和整个存续期预期信用损失率，计算预期信用损失。

对于划分为组合的应收账款，本公司参考历史信用损失经验，结合当前状况以及对未来经济状况的预测，编制应收账款账龄与整个存续期预期信用损失率对照表，计算预期信用损失。应收账款的账龄自确认之日起计算。

其他应收款

本公司依据信用风险特征将其他应收款划分为若干组合，在组合基础上计算预期信用损失，确定组合的依据如下：

- 其他应收款组合 1：应收并表关联方款
- 其他应收款组合 2：应收押金和保证金
- 其他应收款组合 3：应收备用金
- 其他应收款组合 4：应收外部单位往来款
- 其他应收款组合 5：应收代扣代缴款

对划分为组合的其他应收款，本公司通过违约风险敞口和未来 12 个月内或整个存续期预期信用损失率，计算预期信用损失。对于按账龄划分组合的其他应收款，账龄自确认之日起计算。

债权投资、其他债权投资

对于债权投资和其他债权投资，本公司按照投资的性质，根据交易对手和风险敞口的各种类型，通过违约风险敞口和未来 12 个月内或整个存续期预期信用损失率，计算预期信用损失。

信用风险显著增加的评估

本公司通过比较金融工具在资产负债表日发生违约的风险与在初始确认日发生违约的风险，以确定金融工具预计存续期内发生违约风险的相对变化，以评估金融工具的信用风险自初始确认后是否已显著增加。

在确定信用风险自初始确认后是否显著增加时，本公司考虑无须付出不必要的额外成本或努力即可获得的合理且有依据的信息，包括前瞻性信息。本公司考虑的信息包括：

- 债务人未能按合同到期日支付本金和利息的情况；
- 已发生的或预期的金融工具的外部或内部信用评级（如有）的严重恶化；
- 已发生的或预期的债务人经营成果的严重恶化；
- 现存的或预期的技术、市场、经济或法律环境变化，并将对债务人对本公司的还款能力产生重大不利影响。

根据金融工具的性质，本公司以单项金融工具或金融工具组合为基础评估信用风险是否显著增加。以金融工具组合为基础进行评估时，本公司可基于共同信用风险特征对金融工具进行分类，例如逾期信息和信用风险评级。

已发生信用减值的金融资产

本公司在资产负债表日评估以摊余成本计量的金融资产和以公允价值计量且其变动计入其他综合收益的债权投资是否已发生信用减值。当对金融资产预期未来现金流量具有不利影响的一项或多项事件发生时，该金融资产成为已发生信用减值的金融资产。金融资产已发生信用减值的证据包括下列可观察信息：

- 发行方或债务人发生重大财务困难；
- 债务人违反合同，如偿付利息或本金违约或逾期等；
- 本公司出于与债务人财务困难有关的经济或合同考虑，给予债务人在任何其他情况下都不会做出的让步；
- 债务人很可能破产或进行其他财务重组；
- 发行方或债务人财务困难导致该金融资产的活跃市场消失。

预期信用损失准备的列报

为反映金融工具的信用风险自初始确认后的变化，本公司在每个资产负债表日重新计量预期信用损失，由此形成的损失准备的增加或转回金额，应当作为减值损失或利得计入当期损益。对于以摊余成本计量的金融资产，损失准备抵减该金融资产在资产负债表中列示的账面价值；对于以公允价值计量且其变动计入其他综合收益的债权投资，本公司在其他综合收益中确认其损失准备，不抵减该金融资产的账面价值。

核销

如果本公司不再合理预期金融资产合同现金流量能够全部或部分收回，则直接减记该金融资产的账面余额。这种减记构成相关金融资产的终止确认。这种情况通常发生在本公司确定债务人没有资产或收入来源可产生足够的现金流量以偿还将被减记的金额。但是，按照本公司收回到期款项的程序，被减记的金融资产仍可能受到执行活动的影响。

已减记的金融资产以后又收回的，作为减值损失的转回计入收回当期的损益。

(6) 金融资产转移

金融资产转移，是指将金融资产让与或交付给该金融资产发行方以外的另一方（转入方）。

本公司已将金融资产所有权上几乎所有的风险和报酬转移给转入方的，终止确认该金融资产；保留了金融资产所有权上几乎所有的风险和报酬的，不终止确认该金融资产。

本公司既没有转移也没有保留金融资产所有权上几乎所有的风险和报酬的，分别下列情况处理：放弃了对该金融资产控制的，终止确认该金融资产并确认产生的资产和负债；未放弃对该金融资产控制的，按照其继续涉入所转移金融资产的程度确认有关金融资产，并相应确认有关负债。

(7) 金融资产和金融负债的抵销

当本公司具有抵销已确认金融资产和金融负债的法定权利，且目前可执行该种法定权利，同时本公司计划以净额结算或同时变现该金融资产和清偿该金融负债时，金融资产和金融负债以相互抵销后的金额在资产负债表内列示。除此以外，金融资产和金融负债在资产负债表内分别列示，不予相互抵销。

12、公允价值计量

公允价值是指市场参与者在计量日发生的有序交易中，出售一项资产所能收到或者转移一项负债所需支付的价格。

本公司以公允价值计量相关资产或负债，假定出售资产或者转移负债的有序交易在相关资产或负债的主要市场进行；不存在主要市场的，本公司假定该交易在相关资产或负债的最有利市场进行。主要市场（或最有利市场）是本公司在计量日能够进入的交易市场。本公司采用市场参与者在对该资产或负债定价时为实现其经济利益最大化所使用的假设。

存在活跃市场的金融资产或金融负债，本公司采用活跃市场中的报价确定其公允价值。金融工具不存在活跃市场的，本公司采用估值技术确定其公允价值。

以公允价值计量非金融资产的，考虑市场参与者将该资产用于最佳用途产生经济利益的能力，或者将该资产出售给能够用于最佳用途的其他市场参与者产生经济利益的能力。

本公司采用在当前情况下适用并且有足够可利用数据和其他信息支持的估值技术，优先使用相关可观察输入值，只有在可观察输入值无法取得或取得不切实可行的情况下，才使用不可观察输入值。

在财务报表中以公允价值计量或披露的资产和负债，根据对公允价值计量整体而言具有重要意义的最低层次输入值，确定所属的公允价值层次：第一层次输入值，是在计量日能够取得的相同资产或负债在活跃市场上未经调整的报价；第二层次输入值，是除第一层次输入值外相关资产或负债直接或间接可观察的输入值；第三层次输入值，是相关资产或负债的不可观察输入值。

每个资产负债表日，本公司对在财务报表中确认的持续以公允价值计量的资产和负债进行重新评估，以确定是否在公允价值计量层次之间发生转换。

13、应收票据

详见本报告附注五、“重要会计政策及会计估计”中的“11、金融工具”。

14、应收账款

详见本报告附注五、“重要会计政策及会计估计”中的“11、金融工具”。

15、应收款项融资

详见本报告附注五、“重要会计政策及会计估计”中的“11、金融工具”。

16、其他应收款

其他应收款的预期信用损失的确定方法及会计处理方法

详见本报告附注五、“重要会计政策及会计估计”中的“11、金融工具”。

17、合同资产

详见本报告附注五、“重要会计政策及会计估计”中的“11、金融工具”。

对于划分为组合的应收票据、合同资产，本公司参考历史信用损失经验，结合当前状况以及对未来经济状况的预测，通过违约风险敞口和整个存续期预期信用损失率，计算预期信用损失。

18、存货

（1）存货的分类

本公司存货分为原材料、在产品、半成品、库存商品、委托加工物资、发出商品、合同履行成本等。

（2）发出存货的计价方法

本公司存货取得时按实际成本计价。原材料、库存商品等发出时采用加权平均法计价。

（3）存货跌价准备的确定依据和计提方法

资产负债表日，存货按照成本与可变现净值孰低计量。当其可变现净值低于成本时，计提存货跌价准备。

可变现净值是按存货的估计售价减去至完工时估计将要发生的成本、估计的销售费用以及相关税费后的金额。在确定存货的可变现净值时，以取得的确凿证据为基础，同时考虑持有存货的目的以及资产负债表日后事项的影响。

本公司通常按照单个存货项目计提存货跌价准备。资产负债表日，以前减记存货价值的影响因素已经消失的，存货跌价准备在原已计提的金额内转回。

（4）存货的盘存制度

本公司存货盘存制度采用永续盘存制。

（5）低值易耗品的摊销方法

本公司低值易耗品领用时采用一次转销法摊销。

19、持有待售资产

不适用

20、债权投资

详见本报告附注五、“重要会计政策及会计估计”中的“11、金融工具”。

21、其他债权投资

对于债权投资和其他债权投资，本公司按照投资的性质，根据交易对手和风险敞口的各种类型，通过违约风险敞口和未来 12 个月内或整个存续期预期信用损失率，计算预期信用损失。

22、长期应收款

详见本报告附注五、“重要会计政策及会计估计”中的“11、金融工具”。

23、长期股权投资

长期股权投资包括对子公司、合营企业和联营企业的权益性投资。本公司能够对被投资单位施加重大影响的，为本公司的联营企业。

(1) 初始投资成本确定

形成企业合并的长期股权投资：同一控制下企业合并取得的长期股权投资，在合并日按照取得被合并方所有者权益在最终控制方合并财务报表中的账面价值份额作为投资成本；非同一控制下企业合并取得的长期股权投资，按照合并成本作为长期股权投资的投资成本。

对于其他方式取得的长期股权投资：支付现金取得的长期股权投资，按照实际支付的购买价款作为初始投资成本；发行权益性证券取得的长期股权投资，以发行权益性证券的公允价值作为初始投资成本。

(2) 后续计量及损益确认方法

对子公司的投资，采用成本法核算，除非投资符合持有待售的条件；对联营企业和合营企业的投资，采用权益法核算。

采用成本法核算的长期股权投资，除取得投资时实际支付的价款或对价中包含的已宣告但尚未发放的现金股利或利润外，被投资单位宣告分派的现金股利或利润，确认为投资收益计入当期损益。

采用权益法核算的长期股权投资，初始投资成本大于投资时应享有被投资单位可辨认净资产公允价值份额的，不调整长期股权投资的投资成本；初始投资成本小于投资时应享有被投资单位可辨认净资产公允价值份额的，对长期股权投资的账面价值进行调整，差额计入投资当期的损益。

采用权益法核算时，按照应享有或应分担的被投资单位实现的净损益和其他综合收益的份额，分别确认投资收益和其他综合收益，同时调整长期股权投资的账面价值；按照被投资单位宣告分派的利润或现金股利计算应享有的部分，相应减少长期股权投资的账面价值；被投资单位除净损益、其他综合收益和利润分配以外所有者权益的其他变动，调整长期股权投资的账面价值并计入资本公积（其他资本公积）。在确认应享有被投资单位净损益的份额时，以取得投资时被投资单位各项可辨认资产等的公允价值为基础，并按照本公司的会计政策及会计期间，对被投资单位的净利润进行调整后确认。

因追加投资等原因能够对被投资单位施加重大影响或实施共同控制但不构成控制的，在转换日，按照原股权的公允价值加上新增投资成本之和，作为改按权益法核算的初始投资成本。原股权分类为以公允价值计量且其变动计入其他综合收益的非交易性权益工具投资的，与其相关的原计入其他综合收益的累计公允价值变动在改按权益法核算时转入留存收益。

因处置部分股权投资等原因丧失了对被投资单位的共同控制或重大影响的，处置后的剩余股权在丧失共同控制或重大影响之日改按《企业会计准则第 22 号——金融工具确认和计量》进行会计处理，公允价值与账面价值之间的差额计入当期损益。原股权投资因采用权益法核算而确认的其他综合收益，在终止采用权益法核算时采用与被投资单位直接处置相关资产或负债相同的基础进行会计处理；原股权投资相关的其他所有者权益变动转入当期损益。

因处置部分股权投资等原因丧失了对被投资单位的控制的，处置后的剩余股权能够对被投资单位实施共同控制或施加重大影响的，改按权益法核算，并对该剩余股权视同自取得时即采用权益法核算进行调整；处置后的剩余股权不能对被投资单位实施共同控制或施加重大影响的，改按《企业会计准则第 22 号——金融工具确认和计量》的有关规定进行会计处理，其在丧失控制之日的公允价值与账面价值之间的差额计入当期损益。

因其他投资方增资而导致本公司持股比例下降、从而丧失控制权但能对被投资单位实施共同控制或施加重大影响的，按照新的持股比例确认本公司应享有的被投资单位因增资扩股而增加净资产的份额，与应

结转持股比例下降部分所对应的长期股权投资原账面价值之间的差额计入当期损益；然后，按照新的持股比例视同自取得投资时即采用权益法核算进行调整。

本公司与联营企业及合营企业之间发生的未实现内部交易损益按照持股比例计算归属于本公司的部分，在抵销基础上确认投资损益。但本公司与被投资单位发生的未实现内部交易损失，属于所转让资产减值损失的，不予以抵销。

(3) 确定对被投资单位具有共同控制、重大影响的依据

共同控制，是指按照相关约定对某项安排所共有的控制，并且该安排的相关活动必须经过分享控制权的参与方一致同意后才能决策。在判断是否存在共同控制时，首先判断是否由所有参与方或参与方组合集体控制该安排，其次再判断该安排相关活动的决策是否必须经过这些集体控制该安排的参与方一致同意。如果所有参与方或一组参与方必须一致行动才能决定某项安排的相关活动，则认为所有参与方或一组参与方集体控制该安排；如果存在两个或两个以上的参与方组合能够集体控制某项安排的，不构成共同控制。判断是否存在共同控制时，不考虑享有的保护性权利。

重大影响，是指投资方对被投资单位的财务和经营政策有参与决策的权力，但并不能够控制或者与其他方一起共同控制这些政策的制定。在确定能否对被投资单位施加重大影响时，考虑投资方直接或间接持有被投资单位的表决权股份以及投资方及其他方持有的当期可执行潜在表决权在假定转换为对被投资方单位的股权后产生的影响，包括被投资单位发行的当期可转换的认股权证、股份期权及可转换公司债券等的影响。

当本公司直接或通过子公司间接拥有被投资单位 20%（含 20%）以上但低于 50%的表决权股份时，一般认为对被投资单位具有重大影响，除非有明确证据表明该种情况下不能参与被投资单位的生产经营决策，不形成重大影响；本公司拥有被投资单位 20%（不含）以下的表决权股份时，一般不认为对被投资单位具有重大影响，除非有明确证据表明该种情况下能够参与被投资单位的生产经营决策，形成重大影响。

(4) 减值测试方法及减值准备计提方法

对子公司、联营企业及合营企业的投资，计提资产减值的方法见报告附注五“重要会计政策及会计估计”中的“32、长期资产减值”。

24、投资性房地产

投资性房地产计量模式

不适用

25、固定资产

(1) 确认条件

本公司固定资产是指为生产商品、提供劳务、出租或经营管理而持有的，使用寿命超过一个会计年度的有形资产。

与该固定资产有关的经济利益很可能流入企业，并且该固定资产的成本能够可靠地计量时，固定资产才能予以确认。

本公司固定资产按照取得时的实际成本进行初始计量。

与固定资产有关的后续支出，在与其有关的经济利益很可能流入本公司且其成本能够可靠计量时，计入固定资产成本；不符合固定资产资本化后续支出条件的固定资产日常修理费用，在发生时按照受益对象计入当期损益或计入相关资产的成本。对于被替换的部分，终止确认其账面价值。

(2) 折旧方法

类别	折旧方法	折旧年限（年）	残值率（%）	年折旧率（%）
机器设备	年限平均法	3-10	5.00	31.67-9.50
运输工具	年限平均法	4-5	5.00	23.75-19.00
办公设备	年限平均法	3-5	5.00	31.67-19.00
电子设备	年限平均法	3-5	5.00	31.67-19.00

26、在建工程

本公司在建工程成本按实际工程支出确定，包括在建期间发生的各项必要工程支出、工程达到预定可使用状态前的应予资本化的借款费用以及其他相关费用等。

在建工程在达到预定可使用状态时转入固定资产。

在建工程计提长期资产减值方法详见本报告附注五、“重要会计政策及会计估计”中的“32、长期资产减值”。

27、借款费用

(1) 借款费用资本化的确认原则

本公司发生的借款费用，可直接归属于符合资本化条件的资产的购建或者生产的，予以资本化，计入相关资产成本；其他借款费用，在发生时根据其发生额确认为费用，计入当期损益。借款费用同时满足下列条件的，开始资本化：

- ①资产支出已经发生，资产支出包括为购建或者生产符合资本化条件的资产而以支付现金、转移非现金资产或者承担带息债务形式发生的支出；
- ②借款费用已经发生；
- ③为使资产达到预定可使用或者可销售状态所必要的购建或者生产活动已经开始。

(2) 借款费用资本化期间

本公司购建或者生产符合资本化条件的资产达到预定可使用或者可销售状态时，借款费用停止资本化。在符合资本化条件的资产达到预定可使用或者可销售状态之后所发生的借款费用，在发生时根据其发生额确认为费用，计入当期损益。

符合资本化条件的资产在购建或者生产过程中发生非正常中断、且中断时间连续超过 3 个月的，暂停借款费用的资本化；正常中断期间的借款费用继续资本化。

(3) 借款费用资本化率以及资本化金额的计算方法

专门借款当期实际发生的利息费用，减去尚未动用的借款资金存入银行取得的利息收入或进行暂时性投资取得的投资收益后的金额予以资本化；一般借款根据累计资产支出超过专门借款部分的资产支出加权平均数乘以所占用一般借款的资本化率，确定资本化金额。资本化率根据一般借款的加权平均利率计算确定。

资本化期间内，外币专门借款的汇兑差额全部予以资本化；外币一般借款的汇兑差额计入当期损益。

28、生物资产

不适用

29、油气资产

不适用

30、使用权资产

(1) 使用权资产确认条件

使用权资产是指本公司作为承租人可在租赁期内使用租赁资产的权利。

在租赁期开始日，使用权资产按照成本进行初始计量。该成本包括：租赁负债的初始计量金额；在租赁期开始日或之前支付的租赁付款额，存在租赁激励的，扣除已享受的租赁激励相关金额；本公司作为承租人发生的初始直接费用；本公司作为承租人为拆卸及移除租赁资产、复原租赁资产所在场地或将租赁资产恢复至租赁条款约定状态预计将发生的成本。本公司作为承租人按照《企业会计准则第 13 号——或有事项》对拆除复原等成本进行确认和计量。后续就租赁负债的任何重新计量作出调整。

(2) 使用权资产的折旧方法

本公司采用直线法计提折旧。本公司作为承租人能够合理确定租赁期届满时取得租赁资产所有权的，在租赁资产剩余使用寿命内计提折旧。无法合理确定租赁期届满时能够取得租赁资产所有权的，在租赁期与租赁资产剩余使用寿命两者孰短的期间内计提折旧。

(3) 使用权资产的减值测试方法、减值准备计提方法见本报告附注五、“重要会计政策及会计估计”中的“32、长期资产减值”。

31、无形资产

(1) 使用寿命及其确定依据、估计情况、摊销方法或复核程序

本公司无形资产包括土地使用权、软件、专利技术、其他无形资产等。

无形资产按照成本进行初始计量，并于取得无形资产时分析判断其使用寿命。使用寿命为有限的，自无形资产可供使用时起，采用能反映与该资产有关的经济利益的预期实现方式的摊销方法，在预计使用年限内摊销；无法可靠确定预期实现方式的，采用直线法摊销；使用寿命不确定的无形资产，不作摊销。

使用寿命有限的无形资产摊销方法如下：

类别	使用寿命	使用寿命的 确定依据	摊销方法	备注

土地使用权	出让年限	土地使用证登记年限	直线法	
软件、专利技术、其他无形资产	预计使用年限、合同规定的受益年限和法律规定的有效年限孰短	受益期限	直线法	

本公司于每年年度终了，对使用寿命有限的无形资产的使用寿命及摊销方法进行复核，与以前估计不同的，调整原先估计数，并按会计估计变更处理。

资产负债表日预计某项无形资产已经不能给企业带来未来经济利益的，将该项无形资产的账面价值全部转入当期损益。

无形资产计提资产减值方法详见本报告附注五、“重要会计政策及会计估计”中的“32、长期资产减值”。

(2) 研发支出的归集范围及相关会计处理方法

本公司研发支出为公司研发活动直接相关的支出，包括研发人员职工薪酬、直接投入费用、折旧费用与长期待摊费用、设计费用、装备调试费、无形资产摊销费用、委托外部研究开发费用、其他费用等。其中研发人员的工资按照项目工时分摊计入研发支出。研发活动与其他生产经营活动共用设备、产线、场地按照工时占比、面积占比分配计入研发支出

本公司将内部研究开发项目的支出，区分为研究阶段支出和开发阶段支出。

研究阶段的支出，于发生时计入当期损益。

开发阶段的支出，同时满足下列条件的，才能予以资本化，即：完成该无形资产以使其能够使用或出售在技术上具有可行性；具有完成该无形资产并使用或出售的意图；无形资产产生经济利益的方式，包括能够证明运用该无形资产生产的产品存在市场或无形资产自身存在市场，无形资产将在内部使用的，能够证明其有用性；有足够的技术、财务资源和其他资源支持，以完成该无形资产的开发，并有能力使用或出售该无形资产；归属于该无形资产开发阶段的支出能够可靠地计量。不满足上述条件的开发支出计入当期损益。

本公司研究开发项目在满足上述条件，通过技术可行性及经济可行性研究，形成项目立项后，进入开发阶段。

已资本化的开发阶段的支出在资产负债表上列示为开发支出，自该项目达到预定用途之日转为无形资产。

32、长期资产减值

对子公司、联营企业和合营企业的长期股权投资、固定资产、在建工程、使用权资产、无形资产、商誉等（存货、按公允价值模式计量的投资性房地产、递延所得税资产、金融资产除外）的资产减值，按以下方法确定：

于资产负债表日判断资产是否存在可能发生减值的迹象，存在减值迹象的，本公司将估计其可收回金额，进行减值测试。对因企业合并所形成的商誉、使用寿命不确定的无形资产和尚未达到可使用状态的无形资产无论是否存在减值迹象，每年都进行减值测试。

可收回金额根据资产的公允价值减去处置费用后的净额与资产预计未来现金流量的现值两者之间较高者确定。本公司以单项资产为基础估计其可收回金额；难以对单项资产的可收回金额进行估计的，以该资产所属的资产组为基础确定资产组的可收回金额。资产组的认定，以资产组产生的主要现金流入是否独立于其他资产或者资产组的现金流入为依据。

当资产或资产组的可收回金额低于其账面价值时，本公司将其账面价值减记至可收回金额，减记的金额计入当期损益，同时计提相应的资产减值准备。

就商誉的减值测试而言，对于因企业合并形成的商誉的账面价值，自购买日起按照合理的方法分摊至相关的资产组；难以分摊至相关的资产组的，将其分摊至相关的资产组组合。相关的资产组或资产组组合，是能够从企业合并的协同效应中受益的资产组或者资产组组合，且不大于本公司确定的报告分部。

减值测试时，如与商誉相关的资产组或者资产组组合存在减值迹象的，首先对不包含商誉的资产组或者资产组组合进行减值测试，计算可收回金额，确认相应的减值损失。然后对包含商誉的资产组或者资产组组合进行减值测试，比较其账面价值与可收回金额，如可收回金额低于账面价值的，确认商誉的减值损失。

资产减值损失一经确认，在以后会计期间不再转回。

33、长期待摊费用

本公司发生的长期待摊费用按实际成本计价，并按预计受益期限平均摊销。对不能使以后会计期间受益的长期待摊费用项目，其摊余价值全部计入当期损益。

34、合同负债

本公司根据履行履约义务与客户付款之间的关系在资产负债表中列示合同资产或合同负债。本公司已收或应收客户对价而应向客户转让商品或提供服务的义务列示为合同负债。同一合同下的合同资产和合同负债以净额列示。

35、职工薪酬

（1）短期薪酬的会计处理方法

本公司在职工提供服务的会计期间，将实际发生的职工工资、奖金、按规定的基准和比例为职工缴纳的医疗保险费、工伤保险费和生育保险费等社会保险费和住房公积金，确认为负债，并计入当期损益或相关资产成本。

（2）离职后福利的会计处理方法

离职后福利计划包括设定提存计划和设定受益计划。其中，设定提存计划，是指向独立的基金缴存固定费用后，企业不再承担进一步支付义务的离职后福利计划；设定受益计划，是指除设定提存计划以外的离职后福利计划。

设定提存计划

设定提存计划包括基本养老保险、失业保险等。

在职工提供服务的会计期间，根据设定提存计划计算的应缴存金额确认为负债，并计入当期损益或相关资产成本。

设定受益计划

对于设定受益计划，在年度资产负债表日由独立精算师进行精算估值，以预期累积福利单位法确定提供福利的成本。本公司设定受益计划导致的职工薪酬成本包括下列组成部分：

①服务成本，包括当期服务成本、过去服务成本和结算利得或损失。其中，当期服务成本，是指职工当期提供服务所导致的设定受益计划义务现值的增加额；过去服务成本，是指设定受益计划修改所导致的与以前期间职工服务相关的设定受益计划义务现值的增加或减少。

②设定受益计划净负债或净资产的利息净额，包括计划资产的利息收益、设定受益计划义务的利息费用以及资产上限影响的利息。

③重新计量设定受益计划净负债或净资产所产生的变动。

除非其他会计准则要求或允许职工福利成本计入资产成本，本公司将上述第①和②项计入当期损益；第③项计入其他综合收益且不会在后续会计期间转回至损益，在原设定受益计划终止时在权益范围内将原计入其他综合收益的部分全部结转至未分配利润。

(3) 辞退福利的会计处理方法

本公司向职工提供辞退福利的，在下列两者孰早日确认辞退福利产生的职工薪酬负债，并计入当期损益：本公司不能单方面撤回因解除劳动关系计划或裁减建议所提供的辞退福利时；本公司确认与涉及支付辞退福利的重组相关的成本或费用时。

实行职工内部退休计划的，在正式退休日之前的经济补偿，属于辞退福利，自职工停止提供服务日至正常退休日期间，拟支付的内退职工工资和缴纳的社会保险费等一次性计入当期损益。正式退休日期之后的经济补偿（如正常养老退休金），按照离职后福利处理。

(4) 其他长期职工福利的会计处理方法

本公司向职工提供的其他长期职工福利，符合设定提存计划条件的，按照上述关于设定提存计划的有关规定进行处理。符合设定受益计划的，按照上述关于设定受益计划的有关规定进行处理，但相关职工薪酬成本中“重新计量设定受益计划净负债或净资产所产生的变动”部分计入当期损益或相关资产成本。

36、预计负债

如果与或有事项相关的义务同时符合以下条件，本公司将其确认为预计负债：

- (1) 该义务是本公司承担的现时义务；
- (2) 该义务的履行很可能导致经济利益流出本公司；
- (3) 该义务的金额能够可靠地计量。

预计负债按照履行相关现时义务所需支出的最佳估计数进行初始计量，并综合考虑与或有事项有关的风险、不确定性和货币时间价值等因素。货币时间价值影响重大的，通过对相关未来现金流出进行折现后确定最佳估计数。本公司于资产负债表日对预计负债的账面价值进行复核，并对账面价值进行调整以反映当前最佳估计数。

如果清偿已确认预计负债所需支出全部或部分预期由第三方或其他方补偿，则补偿金额只能在基本确定能收到时，作为资产单独确认。确认的补偿金额不超过所确认负债的账面价值。

37、股份支付

- (1) 股份支付的种类

本公司股份支付分为以权益结算的股份支付和以现金结算的股份支付。

(2) 权益工具公允价值的确定方法

本公司对于授予的存在活跃市场的期权等权益工具，按照活跃市场中的报价确定其公允价值。对于授予的不存在活跃市场的期权等权益工具，采用期权定价模型等确定其公允价值。选用的期权定价模型考虑以下因素：A、期权的行权价格；B、期权的有效期；C、标的股份的现行价格；D、股价预计波动率；E、股份的预计股利；F、期权有效期内的无风险利率。

(3) 确认可行权权益工具最佳估计的依据

等待期内每个资产负债表日，本公司根据最新取得的可行权职工人数变动等后续信息作出最佳估计，修正预计可行权的权益工具数量。在可行权日，最终预计可行权权益工具的数量应当与实际可行权数量一致。

(4) 实施、修改、终止股份支付计划的相关会计处理

以权益结算的股份支付，按授予职工权益工具的公允价值计量。授予后立即可行权的，在授予日按照权益工具的公允价值计入相关成本或费用，相应增加资本公积。在完成等待期内的服务或达到规定业绩条件才可行权的，在等待期内的每个资产负债表日，以对可行权权益工具数量的最佳估计为基础，按照权益工具授予日的公允价值，将当期取得的服务计入相关成本或费用和资本公积。在可行权日之后不再对已确认的相关成本或费用和所有者权益总额进行调整。

以现金结算的股份支付，按照本公司承担的以股份或其他权益工具为基础计算确定的负债的公允价值计量。授予后立即可行权的，在授予日以本公司承担负债的公允价值计入相关成本或费用，相应增加负债。在完成等待期内的服务或达到规定业绩条件以后才可行权的以现金结算的股份支付，在等待期内的每个资产负债表日，以对可行权情况的最佳估计为基础，按照本公司承担负债的公允价值金额，将当期取得的服务计入成本或费用和相应的负债。在相关负债结算前的每个资产负债表日以及结算日，对负债的公允价值重新计量，其变动计入当期损益。

本公司对股份支付计划进行修改时，若修改增加了所授予权益工具的公允价值，按照权益工具公允价值的增加相应地确认取得服务的增加；若修改增加了所授予权益工具的数量，则将增加的权益工具的公允价值相应地确认为取得服务的增加。权益工具公允价值的增加是指修改前后的权益工具在修改日的公允价值之间的差额。若修改减少了股份支付公允价值总额或采用了其他不利于职工的方式修改股份支付计划的条款和条件，则仍继续对取得的服务进行会计处理，视同该变更从未发生，除非本公司取消了部分或全部已授予的权益工具。

在等待期内，如果取消了授予的权益工具（因未满足可行权条件的非市场条件而被取消的除外），本公司对取消所授予的权益性工具作为加速行权处理，将剩余等待期内应确认的金额立即计入当期损益，同时确认资本公积。职工或其他方能够选择满足非可行权条件但在等待期内未满足的，本公司将其作为授予权益工具的取消处理。

38、优先股、永续债等其他金融工具

不适用

39、收入

按照业务类型披露收入确认和计量所采用的会计政策

按照业务类型披露收入确认和计量所采用的会计政策

公司需遵守《深圳证券交易所上市公司自律监管指引第 3 号——行业信息披露》中软件与信息技术服务业的披露要求。

（1）一般原则

本公司在履行了合同中的履约义务，即在客户取得相关商品或服务的控制权时确认收入。

合同中包含两项或多项履约义务的，本公司在合同开始日，按照各单项履约义务所承诺商品或服务的单独售价的相对比例，将交易价格分摊至各单项履约义务，按照分摊至各单项履约义务的交易价格计量收入。

满足下列条件之一时，属于在某一时段内履行履约义务；否则，属于在某一时点履行履约义务：

- ①客户在本公司履约的同时即取得并消耗本公司履约所带来的经济利益。
- ②客户能够控制本公司履约过程中在建的商品。
- ③本公司履约过程中所产出的商品具有不可替代用途，且本公司在整个合同期间内有权就累计至今已完成的履约部分收取款项。

对于在某一时段内履行的履约义务，本公司在该段时间内按照履约进度确认收入。履约进度不能合理确定时，本公司已经发生的成本预计能够得到补偿的，按照已经发生的成本金额确认收入，直到履约进度能够合理确定为止。

对于在某一时点履行的履约义务，本公司在客户取得相关商品或服务控制权时点确认收入。在判断客户是否已取得商品或服务控制权时，本公司会考虑下列迹象：

- ①本公司就该商品或服务享有现时收款权利，即客户就该商品负有现时付款义务。
- ②本公司已将该商品的法定所有权转移给客户，即客户已拥有该商品的法定所有权。
- ③本公司已将该商品的实物转移给客户，即客户已实物占有该商品。
- ④本公司已将该商品所有权上的主要风险和报酬转移给客户，即客户已取得该商品所有权上的主要风险和报酬。
- ⑤客户已接受该商品或服务。
- ⑥其他表明客户已取得商品控制权的迹象。

（2）具体方法

本公司收入主要来源于一卡通应用、人社运营及大数据服务等业务。

各类收入确认的具体方法如下：

- ①一卡通应用业务

本公司一卡通应用业务主要系销售传统社保卡、读写机具、第三代社保卡及相关社保服务智能终端设备，并提供基于第三代社保卡开展的社保信息化服务等。

本公司销售传统社保卡、第三代社保卡以取得客户随货签收单确认收入。销售读写机具、第三代社保卡相关社保服务智能终端设备，不需要现场安装调试的以取得随货签收单确认收入，需要现场安装调试的以完成安装调试工作并取得客户验收单确认收入。为客户提供社保信息化服务，根据双方确认的合同要求提供服务，并按合同约定的交付方式，在取得客户确认单或在业务完成时确认收入。

②人社运营及大数据服务业务

本公司人社运营及大数据服务主要系就业数据产品及运营服务、社保金融服务、智能知识运营服务等。人社运营及大数据服务根据双方确认的合同要求提供服务，并按合同约定的交付方式，在取得客户确认单或在业务完成时确认收入。

本公司给予各个行业客户的信用期与各个行业惯例一致，不存在重大融资成分。

本公司为销售产品提供产品质量保证，并确认相应的预计负债，本公司并未因此提供任何额外的服务或额外的质量保证，故该产品质量保证不构成单独的履约义务。

本公司已向客户转让商品或服务而有权收取对价的权利（且该权利取决于时间流逝之外的其他因素）作为合同资产。本公司拥有的、无条件（仅取决于时间流逝）向客户收取对价的权利作为应收款项列示。本公司已收或应收客户对价而应向客户转让商品或服务的义务作为合同负债。

同类业务采用不同经营模式涉及不同收入确认方式及计量方法的情况

公司需遵守《深圳证券交易所上市公司自律监管指引第3号——行业信息披露》中软件与信息技术服务业的披露要求

40、合同成本

合同成本包括为取得合同发生的增量成本及合同履约成本。

为取得合同发生的增量成本是指本公司不取得合同就不会发生的成本（如销售佣金等）。该成本预期能够收回的，本公司将其作为合同取得成本确认为一项资产。本公司为取得合同发生的、除预期能够收回的增量成本之外的其他支出于发生时计入当期损益。

为履行合同发生的成本，不属于存货等其他企业会计准则规范范围且同时满足下列条件的，本公司将其作为合同履约成本确认为一项资产：

- ①该成本与一份当前或预期取得的合同直接相关，包括直接人工、直接材料、制造费用（或类似费用）、明确由客户承担的成本以及仅因该合同而发生的其他成本；
- ②该成本增加了本公司未来用于履行履约义务的资源；
- ③该成本预期能够收回。

合同取得成本确认的资产和合同履约成本确认的资产（以下简称“与合同成本有关的资产”）采用与该资产相关的商品或服务收入确认相同的基础进行摊销，计入当期损益。摊销期限不超过一年则在发生时计入当期损益。

当与合同成本有关的资产的账面价值高于下列两项的差额时，本公司对超出部分计提减值准备，并确认为资产减值损失：

①本公司因转让与该资产相关的商品或服务预期能够取得的剩余对价；

②为转让该相关商品或服务估计将要发生的成本。

41、政府补助

政府补助在满足政府补助所附条件并能够收到时确认。

对于货币性资产的政府补助，按照收到或应收的金额计量。对于非货币性资产的政府补助，按照公允价值计量；公允价值不能够可靠取得的，按照名义金额 1 元计量。

与资产相关的政府补助，是指本公司取得的、用于购建或以其他方式形成长期资产的政府补助；除此之外，作为与收益相关的政府补助。

对于政府文件未明确规定补助对象的，能够形成长期资产的，与资产价值相对应的政府补助部分作为与资产相关的政府补助，其余部分作为与收益相关的政府补助；难以区分的，将政府补助整体作为与收益相关的政府补助。

与资产相关的政府补助，确认为递延收益在相关资产使用期限内按照合理、系统的方法分期计入损益。与收益相关的政府补助，用于补偿已发生的相关成本费用或损失的，计入当期损益；用于补偿以后期间的相关成本费用或损失的，则计入递延收益，于相关成本费用或损失确认期间计入当期损益。按照名义金额计量的政府补助，直接计入当期损益。本公司对相同或类似的政府补助业务，采用一致的方法处理。

与日常活动相关的政府补助，按照经济业务实质，计入其他收益。与日常活动无关的政府补助，计入营业外收入。

已确认的政府补助需要返还时，初始确认时冲减相关资产账面价值的，调整资产账面价值；存在相关递延收益余额的，冲减相关递延收益账面余额，超出部分计入当期损益；属于其他情况的，直接计入当期损益。

42、递延所得税资产/递延所得税负债

所得税包括当期所得税和递延所得税。除由于企业合并产生的调整商誉，或与直接计入所有者权益的交易或者事项相关的递延所得税计入所有者权益外，均作为所得税费用计入当期损益。

本公司根据资产、负债于资产负债表日的账面价值与计税基础之间的暂时性差异，采用资产负债表债务法确认递延所得税。

各项应纳税暂时性差异均确认相关的递延所得税负债，除非该应纳税暂时性差异是在以下交易中产生的：

（1）商誉的初始确认，或者具有以下特征的交易中产生的资产或负债的初始确认：该交易不是企业合并，并且交易发生时既不影响会计利润也不影响应纳税所得额（初始确认的资产和负债导致产生等额应纳税暂时性差异和可抵扣暂时性差异的单项交易除外）；

（2）对于与子公司、合营企业及联营企业投资相关的应纳税暂时性差异，该暂时性差异转回的时间能够控制并且该暂时性差异在可预见的未来很可能不会转回。

对于可抵扣暂时性差异、能够结转以后年度的可抵扣亏损和税款抵减，本公司以很可能取得用来抵扣可抵扣暂时性差异、可抵扣亏损和税款抵减的未来应纳税所得额为限，确认由此产生的递延所得税资产，除非该可抵扣暂时性差异是在以下交易中产生的：

（1）该交易不是企业合并，并且交易发生时既不影响会计利润也不影响应纳税所得额（初始确认的资产和负债导致产生等额应纳税暂时性差异和可抵扣暂时性差异的单项交易除外）；

(2) 对于与子公司、合营企业及联营企业投资相关的可抵扣暂时性差异，同时满足下列条件的，确认相应的递延所得税资产：暂时性差异在可预见的未来很可能转回，且未来很可能获得用来抵扣可抵扣暂时性差异的应纳税所得额。

资产负债表日，本公司对递延所得税资产和递延所得税负债，按照预期收回该资产或清偿该负债期间的适用税率计量，并反映资产负债表日预期收回资产或清偿负债方式的所得税影响。

资产负债表日，本公司对递延所得税资产的账面价值进行复核。如果未来期间很可能无法获得足够的应纳税所得额用以抵扣递延所得税资产的利益，减记递延所得税资产的账面价值。在很可能获得足够的应纳税所得额时，减记的金额予以转回。

资产负债表日，递延所得税资产和递延所得税负债在同时满足下列条件时以抵销后的净额列示：

- (1) 本公司内该纳税主体拥有以净额结算当期所得税资产和当期所得税负债的法定权利；
- (2) 递延所得税资产和递延所得税负债是与同一税收征管部门对本公司内同一纳税主体征收的所得税相关。

43、租赁

(1) 作为承租方租赁的会计处理方法

在租赁期开始日，本公司对所有租赁确认使用权资产和租赁负债，简化处理的短期租赁和低价值资产租赁除外。

使用权资产的会计政策见本报告附注五、“重要会计政策及会计估计”中的“30、使用权资产”。

租赁负债按照租赁期开始日尚未支付的租赁付款额采用租赁内含利率计算的现值进行初始计量，无法确定租赁内含利率的，采用增量借款利率作为折现率。租赁付款额包括：固定付款额及实质固定付款额，存在租赁激励的，扣除租赁激励相关金额；取决于指数或比率的可变租赁付款额；购买选择权的行权价格，前提是承租人合理确定将行使该选择权；行使终止租赁选择权需支付的款项，前提是租赁期反映出承租人将行使终止租赁选择权；以及根据承租人提供的担保余值预计应支付的款项。后续按照固定的周期性利率计算租赁负债在租赁期内各期间的利息费用，并计入当期损益。未纳入租赁负债计量的可变租赁付款额在实际发生时计入当期损益。

短期租赁

短期租赁是指在租赁期开始日，租赁期不超过 12 个月的租赁，包含购买选择权的租赁除外。

本公司将短期租赁的租赁付款额，在租赁期内各个期间按照直线法的方法计入相关资产成本或当期损益。

对于短期租赁，本公司按照租赁资产的类别将满足短期租赁条件的项目选择采用上述简化处理方法。

低价值资产租赁

低价值资产租赁是指单项租赁资产为全新资产时价值低于 4 万元的租赁。

本公司将低价值资产租赁的租赁付款额，在租赁期内各个期间按照直线法的方法计入相关资产成本或当期损益。

对于低价值资产租赁，本公司根据每项租赁的具体情况选择采用上述简化处理方法。

租赁变更

租赁发生变更且同时符合下列条件的，本公司将该租赁变更作为一项单独租赁进行会计处理：①该租赁变更通过增加一项或多项租赁资产的使用权而扩大了租赁范围；②增加的对价与租赁范围扩大部分的单独价格按该合同情况调整后的金额相当。

租赁变更未作为一项单独租赁进行会计处理的，在租赁变更生效日，本公司重新分摊变更后合同的对价，重新确定租赁期，并按照变更后租赁付款额和修订后的折现率计算的现值重新计量租赁负债。

租赁变更导致租赁范围缩小或租赁期缩短的，本公司相应调减使用权资产的账面价值，并将部分终止或完全终止租赁的相关利得或损失计入当期损益。

其他租赁变更导致租赁负债重新计量的，本公司相应调整使用权资产的账面价值。

（2）作为出租方租赁的会计处理方法

本公司作为出租人时，将实质上转移了与资产所有权有关的全部风险和报酬的租赁确认为融资租赁，除融资租赁之外的其他租赁确认为经营租赁。

融资租赁

融资租赁中，在租赁期开始日本公司按租赁投资净额作为应收融资租赁款的入账价值，租赁投资净额为未担保余值和租赁期开始日尚未收到的租赁收款额按照租赁内含利率折现的现值之和。本公司作为出租人按照固定的周期性利率计算并确认租赁期内各个期间的利息收入。本公司作为出租人取得的未纳入租赁投资净额计量的可变租赁付款额在实际发生时计入当期损益。

应收融资租赁款的终止确认和减值按照《企业会计准则第 22 号——金融工具确认和计量》和《企业会计准则第 23 号——金融资产转移》的规定进行会计处理。

经营租赁

经营租赁中的租金，本公司在租赁期内各个期间按照直线法确认当期损益。发生的与经营租赁有关的初始直接费用应当资本化，在租赁期内按照与租金收入确认相同的基础进行分摊，分期计入当期损益。取得的与经营租赁有关的未计入租赁收款额的可变租赁付款额，在实际发生时计入当期损益。

租赁变更

经营租赁发生变更的，本公司自变更生效日起将其作为一项新租赁进行会计处理，与变更前租赁有关的预收或应收租赁收款额视为新租赁的收款额。

融资租赁发生变更且同时符合下列条件的，本公司将该变更作为一项单独租赁进行会计处理：①该变更通过增加一项或多项租赁资产的使用权而扩大了租赁范围；②增加的对价与租赁范围扩大部分的单独价格按该合同情况调整后的金额相当。

融资租赁发生变更未作为一项单独租赁进行会计处理的，本公司分别下列情形对变更后的租赁进行处理：①假如变更在租赁开始日生效，该租赁会被分类为经营租赁的，本公司自租赁变更生效日开始将其作为一项新租赁进行会计处理，并以租赁变更生效日前的租赁投资净额作为租赁资产的账面价值；②假如变更在租赁开始日生效，该租赁会被分类为融资租赁的，本公司按照《企业会计准则第 22 号——金融工具确认和计量》关于修改或重新议定合同的规定进行会计处理。

（3）售后租回

承租人和出租人按照《企业会计准则第 14 号——收入》的规定，评估确定售后租回交易中的资产转让是否属于销售。

售后租回交易中的资产转让属于销售的，承租人按原资产账面价值中与租回获得的使用权有关的部分，计量售后租回所形成的使用权资产，并仅就转让至出租人的权利确认相关利得或损失；出租人根据其他适用的企业会计准则对资产购买进行会计处理，并根据本准则对资产出租进行会计处理。

售后租回交易中的资产转让不属于销售的，承租人继续确认被转让资产，同时确认一项与转让收入等额的金融负债，并按照《企业会计准则第 22 号——金融工具确认和计量》对该金融负债进行会计处理；出租人不确认被转让资产，但确认一项与转让收入等额的金融资产，并按照《企业会计准则第 22 号——金融工具确认和计量》对该金融资产进行会计处理。

44、其他重要的会计政策和会计估计

本公司根据历史经验和其它因素，包括对未来事项的合理预期，对所采用的重要会计估计和关键假设进行持续的评价。很可能导致下一会计年度资产和负债的账面价值出现重大调整风险的重要会计估计和关键假设列示如下：

应收账款预期信用损失的计量

本公司通过应收账款违约风险敞口和预期信用损失率计算应收账款预期信用损失，并基于违约概率和违约损失率确定预期信用损失率。在确定预期信用损失率时，本公司使用内部历史信用损失经验等数据，并结合当前状况和前瞻性信息对历史数据进行调整。在考虑前瞻性信息时，本公司使用的指标包括经济下滑的风险、外部市场环境、技术环境和客户情况的变化等。本公司定期监控并复核与预期信用损失计算相关的假设。

商誉减值

本公司至少每年评估商誉是否发生减值。这要求对分配了商誉的资产组的使用价值进行估计。估计使用价值时，本公司需要估计未来来自资产组的现金流量，同时选择恰当的折现率计算未来现金流量的现值。

递延所得税资产

在很有可能有足够的应纳税利润来抵扣亏损的限度内，应就所有未利用的税务亏损确认递延所得税资产。这需要管理层运用大量的判断来估计未来应纳税利润发生的时间和金额，结合纳税筹划策略，以决定应确认的递延所得税资产的金额。

45、重要会计政策和会计估计变更

(1) 重要会计政策变更

适用 不适用

(2) 重要会计估计变更

适用 不适用

(3) 2025 年起首次执行新会计准则调整首次执行当年年初财务报表相关项目情况

适用 不适用

46、其他

六、税项

1、主要税种及税率

税种	计税依据	税率（%）
增值税	应纳税增值额（应纳税额按应纳税销售额乘以适用税率扣除当期允许抵扣的进项税后的余额计算）	13、9、6、5、3
城市维护建设税	实际缴纳的流转税额	7、5
企业所得税	应纳税所得额	（详见附注六、1、注）
教育费附加	实际缴纳的流转税额	3
地方教育费附加	实际缴纳的流转税额	2

注：存在不同企业所得税税率纳税主体的，披露情况说明

纳税主体名称	所得税税率（%）
广东德生科技股份有限公司	15
广东德生云服信息科技有限公司	20
云南德生云服科技有限公司	20
德生云服（海南）供应链管理有限公司	20
广州德生金卡有限公司	20
广州德生智能信息技术有限公司	20
广东校园卫士网络科技有限公司	20
广州德生智聘科技有限公司	20
毕节德生人力资源开发有限公司	20
四川德生数字科技有限公司	20
广州德岳置业投资有限公司	25
广东德生金信科技有限公司	20
北京德生智通科技有限公司	20
北京金色华勤数据服务有限公司	15
北京华勤百业技术服务有限公司	20
深圳华勤百业企业管理服务有限公司	20
上海华勤百业企业管理服务有限公司	20
克拉玛依华勤百业技术服务有限公司	20
北京华勤互联科技有限公司	20
北京华勤互联人力资源服务有限公司	20
克拉玛依华勤互联人力资源服务有限公司	20
江西亲亲小保技术服务有限公司	20
武汉北科天翼科技有限公司	15
广东德生知纬科技有限公司	20
山东德生聚变数据服务股份有限公司	20
江西德瑞互联科技有限公司	20
克拉玛依德生科技有限公司	20
广州德生健康医疗科技有限公司	20

2、税收优惠

(1) 增值税

根据《财政部 国家税务总局关于软件产品增值税政策的通知》（财税〔2011〕100号）的规定，增值税一般纳税人销售其自行开发生产的软件产品，按现行税率征收增值税后，对其增值税实际税负超过3%的部分实行即征即退政策。

根据《财政部 税务总局关于增值税小规模纳税人减免增值税政策的公告》（财政部 税务总局公告 2023 年第 19 号）的规定，自 2023 年 1 月 1 日至 2027 年 12 月 31 日，对月销售额 10 万元以下（含本数）的增值税小规模纳税人，免征增值税。增值税小规模纳税人适用 3% 征收率的应税销售收入，减按 1% 征收率征收增值税；适用 3% 预征率的预缴增值税项目，减按 1% 预征率预缴增值税。

（2）企业所得税

根据《财政部 税务总局关于小微企业和个体工商户所得税优惠政策的公告》（财政部 税务总局公告 2023 年第 6 号）的规定，自 2023 年 1 月 1 日至 2024 年 12 月 31 日，对小型微利企业年应纳税所得额不超过 100 万元的部分，减按 25% 计入应纳税所得额，按 20% 的税率缴纳企业所得税。

根据《财政部 税务总局关于进一步实施小微企业所得税优惠政策的公告》（财政部 税务总局公告 2022 年第 13 号）的规定，自 2022 年 1 月 1 日至 2024 年 12 月 31 日，对小型微利企业年应纳税所得额超过 100 万元但不超过 300 万元的部分，减按 25% 计入应纳税所得额，按 20% 的税率缴纳企业所得税。

根据《财政部 税务总局关于进一步支持小微企业和个体工商户发展有关税费政策的公告》（财政部 税务总局公告 2023 年第 12 号）的规定，对小型微利企业减按 25% 计算应纳税所得额，按 20% 的税率缴纳企业所得税政策延续执行至 2027 年 12 月 31 日。

根据《财政部 税务总局关于进一步完善研发费用税前加计扣除政策的公告》（财政部 税务总局公告 2023 年第 7 号）的规定，企业开展研发活动中实际发生的研发费用，未形成无形资产计入当期损益的，在按规定据实扣除的基础上，自 2023 年 1 月 1 日起，再按照实际发生额的 100% 在税前加计扣除；形成无形资产的，自 2023 年 1 月 1 日起，按照无形资产成本的 200% 在税前摊销。

本公司为高新技术企业，于 2023 年 12 月 28 日通过高新技术企业重新认定，取得编号为 GR202344003209 的《高新技术企业证书》。根据《中华人民共和国企业所得税法》规定，公司自获得高新技术企业证书起三年内减按 15% 的税率计算缴纳企业所得税。

本公司下属子公司金色华勤为高新技术企业，于 2023 年 11 月 30 日通过高新技术企业重新认定，取得编号为 GR202311004787 的《高新技术企业证书》。根据《中华人民共和国企业所得税法》规定，公司自获得高新技术企业证书起三年内减按 15% 的税率计算缴纳企业所得税。

本公司下属子公司北科天翼为高新技术企业，于 2024 年 12 月 16 日通过高新技术企业重新认定，取得编号为 GR202442004080 的《高新技术企业证书》。根据《中华人民共和国企业所得税法》规定，公司自获得高新技术企业证书起三年内减按 15% 的税率计算缴纳企业所得税。

（3）其他税费

根据《财政部 税务总局关于进一步支持小微企业和个体工商户发展有关税费政策的公告》（财政部 税务总局公告 2023 年第 12 号）的规定，自 2023 年 1 月 1 日至 2027 年 12 月 31 日，对增值税小规模纳税人、小型微利企业和个体工商户减半征收资源税（不含水资源税）、城市维护建设税、房产税、城镇土地使用税、印花税（不含证券交易印花税）、耕地占用税和教育费附加、地方教育附加。

公司需遵守《深圳证券交易所上市公司自律监管指引第 3 号——行业信息披露》中软件与信息技术服务业的披露要求

本报告期，公司享受软件增值税退税 5,571,896.97 元，影响损益金额为 4,740,963.46 元。

3、其他

七、合并财务报表项目注释

1、货币资金

单位：元

项目	期末余额	期初余额
银行存款	489,976,770.67	483,882,173.02
其他货币资金	4,494,318.26	16,052,285.05
合计	494,471,088.93	499,934,458.07

其他说明：

(1) 本期末，本公司其他货币资金主要系保函保证金、承兑汇票保证金、履约保证金、存放于支付宝及微信平台等的款项。

(2) 期末，本公司受到限制的货币资金情况详见本报告七、“合并财务报表项目注释”中的“32、所有权或使用权受到限制的资产”。

2、交易性金融资产

单位：元

项目	期末余额	期初余额
其中：		
其中：		

其他说明：

3、衍生金融资产

单位：元

项目	期末余额	期初余额
----	------	------

其他说明：

4、应收票据

(1) 应收票据分类列示

单位：元

项目	期末余额	期初余额
银行承兑票据	5,817,188.15	109,092.39
商业承兑票据	1,980,927.47	4,132,295.38
合计	7,798,115.62	4,241,387.77

(2) 按坏账计提方法分类披露

单位：元

类别	期末余额					期初余额				
	账面余额		坏账准备		账面价值	账面余额		坏账准备		账面价值
	金额	比例	金额	计提比例		金额	比例	金额	计提比例	
其中：										
按组合计提坏账准备的应收票据	7,931,756.34	100.00%	133,640.72	1.68%	7,798,115.62	4,496,283.58	100.00%	254,895.81	5.67%	4,241,387.77
其中：										
商业承兑汇票	2,114,568.19	26.66%	133,640.72	6.32%	1,980,927.47	4,387,191.19	97.57%	254,895.81	5.81%	4,132,295.38
银行承兑汇票	5,817,188.15	73.34%			5,817,188.15	109,092.39	2.43%			109,092.39
合计	7,931,756.34	100.00%	133,640.72	1.68%	7,798,115.62	4,496,283.58	100.00%	254,895.81	5.67%	4,241,387.77

按组合计提坏账准备：银行承兑汇票

单位：元

名称	期末余额		
	账面余额	坏账准备	计提比例
1年以内	5,817,188.15	0.00	0.00%
合计	5,817,188.15	0.00	

确定该组合依据的说明：

按组合计提坏账准备：商业承兑汇票

单位：元

名称	期末余额		
	账面余额	坏账准备	计提比例
1年以内	2,114,568.19	133,640.72	6.32%
合计	2,114,568.19	133,640.72	

确定该组合依据的说明：

如是按照预期信用损失一般模型计提应收票据坏账准备：

适用 不适用

(3) 本期计提、收回或转回的坏账准备情况

本期计提坏账准备情况：

单位：元

类别	期初余额	本期变动金额				期末余额
		计提	收回或转回	核销	其他	
商业承兑汇票	254,895.81	-121,255.09	0.00	0.00	0.00	133,640.72
合计	254,895.81	-121,255.09	0.00	0.00	0.00	133,640.72

其中本期坏账准备收回或转回金额重要的：

□适用 □不适用

(4) 期末公司已质押的应收票据

单位：元

项目	期末已质押金额
----	---------

(5) 期末公司已背书或贴现且在资产负债表日尚未到期的应收票据

单位：元

项目	期末终止确认金额	期末未终止确认金额
商业承兑票据		1,252,903.20
合计		1,252,903.20

(6) 本期实际核销的应收票据情况

单位：元

项目	核销金额
----	------

其中重要的应收票据核销情况：

单位：元

单位名称	应收票据性质	核销金额	核销原因	履行的核销程序	款项是否由关联交易产生
------	--------	------	------	---------	-------------

应收票据核销说明：

5、应收账款

(1) 按账龄披露

单位：元

账龄	期末账面余额	期初账面余额
1 年以内（含 1 年）	215,883,278.95	312,655,493.00
1 至 2 年	145,068,344.93	149,736,426.81
2 至 3 年	55,290,222.91	64,630,362.14
3 年以上	55,808,296.35	42,388,780.62
3 至 4 年	33,341,270.44	17,951,502.31
4 至 5 年	11,609,270.30	21,334,900.69
5 年以上	10,857,755.61	3,102,377.62
合计	472,050,143.14	569,411,062.57

(2) 按坏账计提方法分类披露

单位：元

类别	期末余额			期初余额		
	账面余额	坏账准备	账面价	账面余额	坏账准备	账面价

	金额	比例	金额	计提比例	值	金额	比例	金额	计提比例	值
按单项计提坏账准备的应收账款	640,000.00	0.14%	640,000.00	100.00%		640,000.00	0.11%	640,000.00	100.00%	
其中:										
按组合计提坏账准备的应收账款	471,410,143.14	99.86%	75,429,652.77	16.00%	395,980,490.37	568,771,062.57	99.89%	73,960,310.43	13.00%	494,810,752.14
其中:										
按账龄组合计提坏账准备的应收账款	471,410,143.14	99.86%	75,429,652.77	16.00%	395,980,490.37	568,771,062.57	99.89%	73,960,310.43	13.00%	494,810,752.14
合计	472,050,143.14	100.00%	76,069,652.77	16.11%	395,980,490.37	569,411,062.57	100.00%	74,600,310.43	13.10%	494,810,752.14

按单项计提坏账准备:

单位: 元

名称	期初余额		期末余额			
	账面余额	坏账准备	账面余额	坏账准备	计提比例	计提理由
客户 A	640,000.00	640,000.00	640,000.00	640,000.00	100.00%	预计无法收回

按组合计提坏账准备: 账龄组合

单位: 元

名称	期末余额		
	账面余额	坏账准备	计提比例
1 年以内	215,883,278.95	8,526,805.35	3.95%
1 至 2 年	145,068,344.93	14,317,208.16	9.87%
2 至 3 年	55,290,222.91	14,725,466.33	26.63%
3 至 4 年	32,701,270.44	17,603,809.10	53.83%
4 至 5 年	11,609,270.30	9,398,608.22	80.96%
5 年以上	10,857,755.61	10,857,755.61	100.00%
合计	471,410,143.14	75,429,652.77	

确定该组合依据的说明:

如是按照预期信用损失一般模型计提应收账款坏账准备:

适用 不适用

(3) 本期计提、收回或转回的坏账准备情况

本期计提坏账准备情况:

单位: 元

类别	期初余额	本期变动金额	期末余额
----	------	--------	------

		计提	收回或转回	核销	其他	
应收账款	74,600,310.43	1,469,342.34	-2,274.68		2,274.68	76,069,652.77
合计	74,600,310.43	1,469,342.34	-2,274.68		2,274.68	76,069,652.77

其中本期坏账准备收回或转回金额重要的：

单位：元

单位名称	收回或转回金额	转回原因	收回方式	确定原坏账准备计提比例的依据及其合理性

本期，本公司不存在转回或收回金额重要的坏账准备。

(4) 本期实际核销的应收账款情况

单位：元

项目	核销金额

其中重要的应收账款核销情况：

单位：元

单位名称	应收账款性质	核销金额	核销原因	履行的核销程序	款项是否由关联交易产生

应收账款核销说明：

本期，本公司不存在重要的应收账款核销。

(5) 按欠款方归集的期末余额前五名的应收账款和合同资产情况

单位：元

单位名称	应收账款期末余额	合同资产期末余额	应收账款和合同资产期末余额	占应收账款和合同资产期末余额合计数的比例	应收账款坏账准备和合同资产减值准备期末余额
第一名	88,575,214.71	0.00	88,575,214.71	18.76%	6,287,199.49
第二名	12,400,113.34	0.00	12,400,113.34	2.63%	1,156,964.24
第三名	11,413,365.99	0.00	11,413,365.99	2.42%	2,130,116.64
第四名	10,793,316.25	0.00	10,793,316.25	2.29%	992,898.00
第五名	9,077,100.00	0.00	9,077,100.00	1.92%	552,308.80
合计	132,259,110.29	0.00	132,259,110.29	28.02%	11,119,487.17

6、合同资产

(1) 合同资产情况

单位：元

项目	期末余额			期初余额		
	账面余额	坏账准备	账面价值	账面余额	坏账准备	账面价值
合计	0.00	0.00		0.00	0.00	

(2) 报告期内账面价值发生的重大变动金额和原因

单位：元

项目	变动金额	变动原因
----	------	------

(3) 按坏账计提方法分类披露

单位：元

类别	期末余额					期初余额				
	账面余额		坏账准备		账面价值	账面余额		坏账准备		账面价值
	金额	比例	金额	计提比例		金额	比例	金额	计提比例	
其中：										
其中：										

按预期信用损失一般模型计提坏账准备

适用 不适用

(4) 本期计提、收回或转回的坏账准备情况

单位：元

项目	本期计提	本期收回或转回	本期转销/核销	原因
----	------	---------	---------	----

其中本期坏账准备收回或转回金额重要的：

单位：元

单位名称	收回或转回金额	转回原因	收回方式	确定原坏账准备计提比例的依据及其合理性
------	---------	------	------	---------------------

其他说明：

(5) 本期实际核销的合同资产情况

单位：元

项目	核销金额
----	------

其中重要的合同资产核销情况

单位：元

单位名称	款项性质	核销金额	核销原因	履行的核销程序	款项是否由关联交易产生
------	------	------	------	---------	-------------

合同资产核销说明：

其他说明：

7、应收款项融资

(1) 应收款项融资分类列示

单位：元

项目	期末余额	期初余额
----	------	------

(2) 按坏账计提方法分类披露

单位：元

类别	期末余额					期初余额				
	账面余额		坏账准备		账面价值	账面余额		坏账准备		账面价值
	金额	比例	金额	计提比例		金额	比例	金额	计提比例	
其中：										
其中：										

按预期信用损失一般模型计提坏账准备

单位：元

坏账准备	第一阶段	第二阶段	第三阶段	合计
	未来 12 个月预期信用损失	整个存续期预期信用损失（未发生信用减值）	整个存续期预期信用损失（已发生信用减值）	
2025 年 1 月 1 日余额 在本期				

各阶段划分依据和坏账准备计提比例

对本期发生损失准备变动的应收款项融资账面余额显著变动的情况说明：

(3) 本期计提、收回或转回的坏账准备的情况

单位：元

类别	期初余额	本期变动金额				期末余额
		计提	收回或转回	转销或核销	其他变动	

其中本期坏账准备收回或转回金额重要的：

单位：元

单位名称	收回或转回金额	转回原因	收回方式	确定原坏账准备计提比例的依据及其合理性
------	---------	------	------	---------------------

其他说明：

(4) 期末公司已质押的应收款项融资

单位：元

项目	期末已质押金额
----	---------

(5) 期末公司已背书或贴现且在资产负债表日尚未到期的应收款项融资

单位：元

项目	期末终止确认金额	期末未终止确认金额
----	----------	-----------

(6) 本期实际核销的应收款项融资情况

单位：元

项目	核销金额
----	------

其中重要的应收款项融资核销情况

单位：元

单位名称	款项性质	核销金额	核销原因	履行的核销程序	款项是否由关联交易产生
------	------	------	------	---------	-------------

核销说明：

(7) 应收款项融资本期增减变动及公允价值变动情况

(8) 其他说明

8、其他应收款

单位：元

项目	期末余额	期初余额
其他应收款	11,469,943.49	16,290,619.99
合计	11,469,943.49	16,290,619.99

(1) 应收利息

1) 应收利息分类

单位：元

项目	期末余额	期初余额
----	------	------

2) 重要逾期利息

单位：元

借款单位	期末余额	逾期时间	逾期原因	是否发生减值及其判断依据
------	------	------	------	--------------

其他说明：

3) 按坏账计提方法分类披露

适用 不适用

4) 本期计提、收回或转回的坏账准备的情况

单位：元

类别	期初余额	本期变动金额				期末余额
		计提	收回或转回	转销或核销	其他变动	

其中本期坏账准备收回或转回金额重要的：

单位：元

单位名称	收回或转回金额	转回原因	收回方式	确定原坏账准备计提比例的依据及其合理性
------	---------	------	------	---------------------

其他说明：

5) 本期实际核销的应收利息情况

单位：元

项目	核销金额
----	------

其中重要的应收利息核销情况

单位：元

单位名称	款项性质	核销金额	核销原因	履行的核销程序	款项是否由关联交易产生
------	------	------	------	---------	-------------

核销说明：

其他说明：

(2) 应收股利

1) 应收股利分类

单位：元

项目（或被投资单位）	期末余额	期初余额
------------	------	------

2) 重要的账龄超过 1 年的应收股利

单位：元

项目（或被投资单位）	期末余额	账龄	未收回的原因	是否发生减值及其判断依据
------------	------	----	--------	--------------

3) 按坏账计提方法分类披露

适用 不适用

4) 本期计提、收回或转回的坏账准备的情况

单位：元

类别	期初余额	本期变动金额				期末余额
		计提	收回或转回	转销或核销	其他变动	

其中本期坏账准备收回或转回金额重要的：

单位：元

单位名称	收回或转回金额	转回原因	收回方式	确定原坏账准备计提比例的依据及其合理性
------	---------	------	------	---------------------

其他说明：

5) 本期实际核销的应收股利情况

单位：元

项目	核销金额
----	------

其中重要的应收股利核销情况

单位：元

单位名称	款项性质	核销金额	核销原因	履行的核销程序	款项是否由关联交易产生
------	------	------	------	---------	-------------

核销说明：

其他说明：

(3) 其他应收款

1) 其他应收款按款项性质分类情况

单位：元

款项性质	期末账面余额	期初账面余额
保证金和押金	12,607,591.29	15,606,128.49
代扣代缴款	1,538,891.34	1,502,364.99
外部单位往来款	6,673,214.95	6,749,112.00
备用金		36,000.00
合计	20,819,697.58	23,893,605.48

2) 按账龄披露

单位：元

账龄	期末账面余额	期初账面余额
1 年以内（含 1 年）	4,229,534.29	9,973,663.63
1 至 2 年	7,481,431.42	3,011,245.58
2 至 3 年	2,692,168.07	3,365,841.36
3 年以上	6,416,563.80	7,542,854.91
3 至 4 年	3,036,687.36	1,377,030.47
4 至 5 年	222,952.00	741,983.16
5 年以上	3,156,924.44	5,423,841.28
合计	20,819,697.58	23,893,605.48

3) 按坏账计提方法分类披露

适用 不适用

单位：元

类别	期末余额	期初余额
----	------	------

	账面余额		坏账准备		账面价值	账面余额		坏账准备		账面价值
	金额	比例	金额	计提比例		金额	比例	金额	计提比例	
按单项计提坏账准备	6,678,020.00	32.07%	5,178,020.00	77.54%	1,500,000.00	818,028.47	3.42%	818,028.47	100.00%	0.00
其中：										
保证金和押金	200,000.00	0.96%	200,000.00	100.00%		200,000.00	0.84%	200,000.00	100.00%	0.00
外部单位往来款	6,478,020.00	31.11%	4,978,020.00	76.84%	1,500,000.00	618,028.47	2.58%	618,028.47	100.00%	0.00
按组合计提坏账准备	14,141,677.58	67.93%	4,171,734.09	29.50%	9,969,943.49	23,075,577.01	96.58%	6,784,957.02	29.40%	16,290,619.99
其中：										
保证金和押金	12,407,591.29	59.60%	4,032,252.88	32.50%	8,375,338.41	15,406,128.49	64.48%	6,157,979.91	39.97%	9,248,148.58
代扣代缴款	1,538,891.34	7.39%	4,422.65	0.29%	1,534,468.69	1,502,364.99	6.29%	16,540.84	1.10%	1,485,824.15
外部单位往来款	195,194.95	0.94%	135,058.56	69.19%	60,136.39	6,131,083.53	25.66%	607,991.27	9.92%	5,523,092.26
备用金						36,000.00	0.15%	2,445.00	6.79%	33,555.00
合计	20,819,697.58	100.00%	9,349,754.09	44.91%	11,469,943.49	23,893,605.48	100.00%	7,602,985.49	31.82%	16,290,619.99

按单项计提坏账准备：保证金和押金

单位：元

名称	期初余额		期末余额			
	账面余额	坏账准备	账面余额	坏账准备	计提比例	计提理由
保证金和押金	200,000.00	200,000.00	200,000.00	200,000.00	100.00%	
合计	200,000.00	200,000.00	200,000.00	200,000.00		

按单项计提坏账准备：外部单位往来款

单位：元

名称	期初余额		期末余额			
	账面余额	坏账准备	账面余额	坏账准备	计提比例	计提理由
外部单位往来款	618,028.47	618,028.47	6,478,020.00	4,978,020.00	76.84%	
合计	618,028.47	618,028.47	6,478,020.00	4,978,020.00		

按组合计提坏账准备：账龄组合

单位：元

名称	期末余额		
	账面余额	坏账准备	计提比例
保证金和押金	12,407,591.29	4,032,252.88	32.50%
代扣代缴款	1,538,891.34	4,422.65	0.29%
外部单位往来款	195,194.95	135,058.56	69.19%

合计	14,141,677.58	4,171,734.09	
----	---------------	--------------	--

确定该组合依据的说明：

按预期信用损失一般模型计提坏账准备：

单位：元

坏账准备	第一阶段	第二阶段	第三阶段	合计
	未来 12 个月预期信用损失	整个存续期预期信用损失（未发生信用减值）	整个存续期预期信用损失（已发生信用减值）	
2025 年 1 月 1 日余额	6,784,957.02		818,028.47	7,602,985.49
2025 年 1 月 1 日余额在本期				
——转入第三阶段	-503,460.07		503,460.07	
本期计提	-2,109,796.92		4,032,641.30	1,922,844.38
本期核销			-176,109.84	-176,109.84
其他变动	34.06			34.06
2025 年 12 月 31 日余额	4,171,734.09		5,178,020.00	9,349,754.09

各阶段划分依据和坏账准备计提比例

损失准备本期变动金额重大的账面余额变动情况

适用 不适用

4) 本期计提、收回或转回的坏账准备情况

本期计提坏账准备情况：

单位：元

类别	期初余额	本期变动金额				期末余额
		计提	收回或转回	转销或核销	其他	
单项计提	818,028.47	4,032,641.30		-176,109.84	503,460.07	5,178,020.00
账龄组合	6,784,957.02	-			-503,426.01	4,171,734.09
合计	7,602,985.49	1,922,844.38		-176,109.84	34.06	9,349,754.09

其中本期坏账准备转回或收回金额重要的：

单位：元

单位名称	收回或转回金额	转回原因	收回方式	确定原坏账准备计提比例的依据及其合理性

本期，本公司不存在转回或收回金额重要的坏账准备情况。

5) 本期实际核销的其他应收款情况

单位：元

项目	核销金额
实际核销的其他应收款	176,109.84

其中重要的其他应收款核销情况：

单位：元

单位名称	其他应收款性质	核销金额	核销原因	履行的核销程序	款项是否由关联交易产生
------	---------	------	------	---------	-------------

其他应收款核销说明：

本期，本公司不存在重要的其他应收款核销情况。

6) 按欠款方归集的期末余额前五名的其他应收款情况

单位：元

单位名称	款项的性质	期末余额	账龄	占其他应收款期末余额合计数的比例	坏账准备期末余额
第一名	外部单位往来款	6,000,000.00	1-2 年	28.82%	4,500,000.00
第二名	保证金和押金	1,606,329.20	4 年以内	7.72%	532,001.95
第三名	保证金和押金	1,425,440.00	3 年以内	6.85%	344,339.45
第四名	保证金和押金	1,100,000.00	3-5 年	5.28%	407,182.90
第五名	保证金和押金	825,600.00	5 年以上	3.97%	397,031.04
合计		10,957,369.20		52.63%	6,180,555.34

7) 因资金集中管理而列报于其他应收款

其他说明：

不适用

9、预付款项

(1) 预付款项按账龄列示

单位：元

账龄	期末余额		期初余额	
	金额	比例	金额	比例
1 年以内	3,100,885.55	92.50%	2,922,499.41	91.75%
1 至 2 年	98,746.23	2.95%	229,148.76	7.19%
2 至 3 年	119,563.82	3.57%	10,361.77	0.33%
3 年以上	33,170.97	0.99%	23,180.00	0.73%
合计	3,352,366.57		3,185,189.94	

账龄超过 1 年且金额重要的预付款项未及时结算原因的说明：

期末，本公司无账龄超过 1 年的金额重要预付账款。

(2) 按预付对象归集的期末余额前五名的预付款情况

本期按预付对象归集的期末余额前五名预付款项汇总金额 1,658,958.67 元，占预付款项期末余额合计数的比例 49.49%。

其他说明：

10、存货

公司是否需要遵守房地产行业的披露要求

否

(1) 存货分类

单位：元

项目	期末余额			期初余额		
	账面余额	存货跌价准备 或合同履约成 本减值准备	账面价值	账面余额	存货跌价准备 或合同履约成 本减值准备	账面价值
原材料	15,012,212.13	1,731,485.52	13,280,726.61	18,891,342.75	1,738,563.95	17,152,778.80
在产品	3,009,585.15	20,766.41	2,988,818.74	1,918,212.65	26,476.19	1,891,736.46
库存商品	24,235,167.94	5,408,051.90	18,827,116.04	26,264,404.71	4,792,384.98	21,472,019.73
合同履约成本	19,548,622.69	1,965,457.88	17,583,164.81	27,063,743.10	1,726,770.08	25,336,973.02
发出商品	9,113,972.49	6,961,732.25	2,152,240.24	10,237,819.91	5,390,606.96	4,847,212.95
半成品	2,698,351.54	3,669.00	2,694,682.54	2,808,972.12	2,447.48	2,806,524.64
委托加工物资	473,694.88	48,362.50	425,332.38	1,318,535.04		1,318,535.04
合计	74,091,606.82	16,139,525.46	57,952,081.36	88,503,030.28	13,677,249.64	74,825,780.64

(2) 确认为存货的数据资源

单位：元

项目	外购的数据资源存货	自行加工的数据资源 存货	其他方式取得的数据 资源存货	合计

本期，本公司无确认为存货的数据资源。

(3) 存货跌价准备和合同履约成本减值准备

单位：元

项目	期初余额	本期增加金额		本期减少金额		期末余额
		计提	其他	转回或转销	其他	
原材料	1,738,563.95	184,336.18		191,414.61		1,731,485.52
在产品	26,476.19			5,709.78		20,766.41
库存商品	4,792,384.98	1,286,511.95		670,845.03		5,408,051.90
合同履约成本	1,726,770.08	695,178.93		456,491.13		1,965,457.88
发出商品	5,390,606.96	1,955,902.78		384,777.49		6,961,732.25
半成品	2,447.48	1,221.52				3,669.00
委托加工物资		48,362.50				48,362.50
合计	13,677,249.64	4,171,513.86		1,709,238.04		16,139,525.46
项 目		确定可变现净值/剩余对价与将要发生的成本的具体依据			本期转回或转销 存货跌价准备/合同履约成本减值准备的原因	

原材料	估计售价减去至完工时估计将要发生的成本、估计的销售费用以及相关税费	领用于生产产品并实现销售/呆滞物料报废
在产品	估计售价减去至完工时估计将要发生的成本、估计的销售费用以及相关税费	领用于生产产品并实现销售/呆滞物料报废
库存商品	估计售价减去估计的销售费用以及相关税金后的金额	主要为实现销售/呆滞产品报废
合同履约成本	估计售价减去至完工时估计将要发生的成本、估计的销售费用以及相关税费	主要为实现销售
发出商品	估计售价减去估计的销售费用以及相关税金后的金额	主要为实现销售
半成品	估计售价减去至完工时估计将要发生的成本、估计的销售费用以及相关税费	领用于生产产品并实现销售/呆滞物料报废
委托加工物资	估计售价减去至完工时估计将要发生的成本、估计的销售费用以及相关税费	领用于生产产品并实现销售/呆滞物料报废

按组合计提存货跌价准备

单位：元

组合名称	期末			期初		
	期末余额	跌价准备	跌价准备计提比例	期初余额	跌价准备	跌价准备计提比例

按组合计提存货跌价准备的计提标准

(4) 存货期末余额含有借款费用资本化金额的说明

(5) 合同履约成本本期摊销金额的说明

11、持有待售资产

单位：元

项目	期末账面余额	减值准备	期末账面价值	公允价值	预计处置费用	预计处置时间
----	--------	------	--------	------	--------	--------

其他说明：

12、一年内到期的非流动资产

单位：元

项目	期末余额	期初余额
----	------	------

(1) 一年内到期的债权投资

适用 不适用

(2) 一年内到期的其他债权投资

适用 不适用

13、其他流动资产

单位：元

项目	期末余额	期初余额
待抵扣或待认证进项税额	12,502,135.39	6,546,498.27

待摊零星费用	1,058,252.04	1,267,856.00
预缴税费	479,809.98	95,148.71
合计	14,040,197.41	7,909,502.98

其他说明：

14、债权投资

(1) 债权投资的情况

单位：元

项目	期末余额			期初余额		
	账面余额	减值准备	账面价值	账面余额	减值准备	账面价值

债权投资减值准备本期变动情况

单位：元

项目	期初余额	本期增加	本期减少	期末余额
----	------	------	------	------

(2) 期末重要的债权投资

单位：元

债权项目	期末余额					期初余额				
	面值	票面利率	实际利率	到期日	逾期本金	面值	票面利率	实际利率	到期日	逾期本金

(3) 减值准备计提情况

单位：元

坏账准备	第一阶段	第二阶段	第三阶段	合计
	未来 12 个月预期信用损失	整个存续期预期信用损失（未发生信用减值）	整个存续期预期信用损失（已发生信用减值）	
2025 年 1 月 1 日余额 在本期				

各阶段划分依据和坏账准备计提比例

(4) 本期实际核销的债权投资情况

单位：元

项目	核销金额
----	------

其中重要的债权投资核销情况

债权投资核销说明：

损失准备本期变动金额重大的账面余额变动情况

适用 不适用

其他说明：

15、其他债权投资

(1) 其他债权投资的情况

单位：元

项目	期初余额	应计利息	利息调整	本期公允价值变动	期末余额	成本	累计公允价值变动	累计在其他综合收益中确认的减值准备	备注

其他债权投资减值准备本期变动情况

单位：元

项目	期初余额	本期增加	本期减少	期末余额

(2) 期末重要的其他债权投资

单位：元

其他债权项目	期末余额					期初余额				
	面值	票面利率	实际利率	到期日	逾期本金	面值	票面利率	实际利率	到期日	逾期本金

(3) 减值准备计提情况

单位：元

坏账准备	第一阶段	第二阶段	第三阶段	合计
	未来 12 个月预期信用损失	整个存续期预期信用损失（未发生信用减值）	整个存续期预期信用损失（已发生信用减值）	
2025 年 1 月 1 日余额 在本期				

各阶段划分依据和坏账准备计提比例

(4) 本期实际核销的其他债权投资情况

单位：元

项目	核销金额

其中重要的其他债权投资核销情况

其他债权投资核销说明：

损失准备本期变动金额重大的账面余额变动情况

适用 不适用

其他说明：

16、其他权益工具投资

单位：元

项目名称	期末余额	期初余额	本期计入其他综合收益的利得	本期计入其他综合收益的损失	本期末累计计入其他综合收益的利得	本期末累计计入其他综合收益的损失	本期确认的股利收入	指定为以公允价值计量且其变动计入其他综合收益的原因
广东趣买票科技有限公司							1,000,000.00	
合计							1,000,000.00	

本期存在终止确认

单位：元

项目名称	转入留存收益的累计利得	转入留存收益的累计损失	终止确认的原因
------	-------------	-------------	---------

分项披露本期非交易性权益工具投资

单位：元

项目名称	确认的股利收入	累计利得	累计损失	其他综合收益转入留存收益的金额	指定为以公允价值计量且其变动计入其他综合收益的原因	其他综合收益转入留存收益的原因
------	---------	------	------	-----------------	---------------------------	-----------------

其他说明：

17、长期应收款

(1) 长期应收款情况

单位：元

项目	期末余额			期初余额			折现率区间
	账面余额	坏账准备	账面价值	账面余额	坏账准备	账面价值	

(2) 按坏账计提方法分类披露

单位：元

类别	期末余额					期初余额				
	账面余额		坏账准备		账面价值	账面余额		坏账准备		账面价值
	金额	比例	金额	计提比例		金额	比例	金额	计提比例	
其中：										
其中：										

按预期信用损失一般模型计提坏账准备

单位：元

坏账准备	第一阶段	第二阶段	第三阶段	合计
	未来 12 个月预期信用	整个存续期预期信用	整个存续期预期信用	

	损失	损失（未发生信用减值）	损失（已发生信用减值）	
2025年1月1日余额 在本期				

各阶段划分依据和坏账准备计提比例

(3) 本期计提、收回或转回的坏账准备的情况

单位：元

类别	期初余额	本期变动金额				期末余额
		计提	收回或转回	转销或核销	其他	

其中本期坏账准备转回或收回金额重要的：

单位：元

单位名称	收回或转回金额	转回原因	收回方式	确定原坏账准备计提比例的依据及其合理性
------	---------	------	------	---------------------

其他说明：

(4) 本期实际核销的长期应收款情况

单位：元

项目	核销金额
----	------

其中重要的长期应收款核销情况：

单位：元

单位名称	款项性质	核销金额	核销原因	履行的核销程序	款项是否由关联交易产生
------	------	------	------	---------	-------------

长期应收款核销说明：

18、长期股权投资

单位：元

被投资单位	期初余额（账面价值）	减值准备期初余额	本期增减变动								期末余额（账面价值）	减值准备期末余额	
			追加投资	减少投资	权益法下确认的投资损益	其他综合收益调整	其他权益变动	宣告发放现金股利或利润	计提减值准备	其他			
一、合营企业													
广州德生健康医疗科技有限公司	64,164.42		280,000.00		-337,623.75							6,540.67	
铜仁					218,4							-	

市民生一卡通有限公司					59.21					218,459.21		
小计	64,164.42		280,000.00		-119,164.54					-224,999.88		
二、联营企业												
山东惠民数字科技有限公司	80,884.93				-80,884.93							
小计	80,884.93				-80,884.93							
合计	145,049.35		280,000.00		-200,049.47					-224,999.88		

可收回金额按公允价值减去处置费用后的净额确定

适用 不适用

可收回金额按预计未来现金流量的现值确定

适用 不适用

前述信息与以前年度减值测试采用的信息或外部信息明显不一致的差异原因

公司以前年度减值测试采用信息与当年实际情况明显不一致的差异原因

其他说明：

(1) 本报告期内，本公司各项长期股权投资未出现可收回金额低于账面价值的情况，故未计提长期股权投资减值准备。

(2) 本公司持有铜仁市民生一卡通有限公司 51% 股权，根据公司章程，公司设置董事会，董事会由 3 名董事组成，贵州梵云大数据集团有限公司委派 1 人，本公司委派 2 人，董事会决议的表决，实行一人一票，董事会做出的所有决议，需经过全体董事一致同意后视为有效通过。因此，铜仁市民生一卡通有限公司由投资方共同控制，作为合营企业。

(3) 本期，德生健康医疗由合营企业变更为全资子公司。变更前，本公司全资子公司德生金信持有德生健康医疗 65% 股权，根据公司章程，股东会作出决议，应当经代表全部表决权的股东通过。公司前期不设董事会，设一名董事，由德生金信委派人员兼任，总理由广州市暄云医生集团有限公司委派人员担任，公司的日常经营决策管理权由总经理全权负责。因此，德生健康医疗由投资方共同控制，作为合营企业。本期，德生金信将其持有的 65% 股权、广州市暄云医生集团有限公司将其持有的 35% 股权全部转让给本公司，转让后本公司持有德生健康医疗 100% 股权，德生健康医疗已于 2025 年 7 月 9 日完成工商变更，为本公司全资子公司。

19、其他非流动金融资产

单位：元

项目	期末余额	期初余额
----	------	------

其他说明：

20、投资性房地产

(1) 采用成本计量模式的投资性房地产

适用 不适用

(2) 采用公允价值计量模式的投资性房地产

适用 不适用

(3) 转换为投资性房地产并采用公允价值计量

单位：元

项目	转换前核算科目	金额	转换理由	审批程序	对损益的影响	对其他综合收益的影响

(4) 未办妥产权证书的投资性房地产情况

单位：元

项目	账面价值	未办妥产权证书原因

其他说明：

21、固定资产

单位：元

项目	期末余额	期初余额
固定资产	19,919,796.65	17,438,557.63
固定资产清理		
合计	19,919,796.65	17,438,557.63

(1) 固定资产情况

单位：元

项目	机器设备	运输工具	办公设备	电子设备	合计
一、账面原值：					
1. 期初余额	42,527,587.94	1,854,828.39	2,050,996.50	22,457,964.41	68,891,377.24
2. 本期增加金额	4,066,946.91	733,007.62	319,918.40	1,972,027.79	7,091,900.72
(1) 购置	2,682,300.90	733,007.62	319,918.40	1,822,322.28	5,557,549.20
(2) 在建工程转入	1,384,646.01				1,384,646.01
(3) 存货转入				149,705.51	149,705.51
3. 本期减少金额	5,094,908.23	819,268.58	30,529.69	2,273,058.29	8,217,764.79
(1) 处置或报废	5,094,908.23	819,268.58	30,529.69	2,273,058.29	8,217,764.79

4. 期末余额	41,499,626.62	1,768,567.43	2,340,385.21	22,156,933.91	67,765,513.17
二、累计折旧					
1. 期初余额	28,931,248.34	1,643,601.68	1,574,234.42	19,287,602.32	51,436,686.76
2. 本期增加金额	2,428,395.57	186,146.35	212,659.34	1,284,005.33	4,111,206.59
(1) 计提	2,428,395.57	186,146.35	212,659.34	1,284,005.33	4,111,206.59
3. 本期减少金额	4,758,334.19	778,305.15	29,003.20	2,151,999.25	7,717,641.79
(1) 处置或报废	4,758,334.19	778,305.15	29,003.20	2,151,999.25	7,717,641.79
4. 期末余额	26,601,309.72	1,051,442.88	1,757,890.56	18,419,608.40	47,830,251.56
三、减值准备					
1. 期初余额		2,246.02		13,886.83	16,132.85
2. 本期增加金额					
(1) 计提					
3. 本期减少金额				667.89	667.89
(1) 处置或报废				667.89	667.89
4. 期末余额		2,246.02		13,218.94	15,464.96
四、账面价值					
1. 期末账面价值	14,898,316.90	714,878.53	582,494.65	3,724,106.57	19,919,796.65
2. 期初账面价值	13,596,339.60	208,980.69	476,762.08	3,156,475.26	17,438,557.63

(2) 暂时闲置的固定资产情况

单位：元

项目	账面原值	累计折旧	减值准备	账面价值	备注

(3) 通过经营租赁租出的固定资产

单位：元

项目	期末账面价值
电子设备	71,668.16

(4) 未办妥产权证书的固定资产情况

单位：元

项目	账面价值	未办妥产权证书的原因

其他说明：

期末，本公司无暂时闲置的固定资产。

期末，本公司无抵押、担保的固定资产。

(5) 固定资产的减值测试情况

适用 不适用

(6) 固定资产清理

单位：元

项目	期末余额	期初余额
----	------	------

其他说明：

22、在建工程

单位：元

项目	期末余额	期初余额
在建工程	154,490,771.24	99,204,668.15
合计	154,490,771.24	99,204,668.15

(1) 在建工程情况

单位：元

项目	期末余额			期初余额		
	账面余额	减值准备	账面价值	账面余额	减值准备	账面价值
德生科技总部大楼项目	154,490,771.24		154,490,771.24	99,204,668.15		99,204,668.15
合计	154,490,771.24		154,490,771.24	99,204,668.15		99,204,668.15

(2) 重要在建工程项目本期变动情况

单位：元

项目名称	预算数	期初余额	本期增加金额	本期转入固定资产金额	本期其他减少金额	期末余额	工程累计投入占预算比例	工程进度	利息资本化累计金额	其中：本期利息资本化金额	本期利息资本化率	资金来源
德生科技总部大楼项目	240,000,000.00	99,204,668.15	56,670,749.10	1,384,646.01	0.00	154,490,771.24	57.99%	63.51%	539,462.84	451,084.03	2.45%	募集资金、金融机构贷款及自筹
合计	240,000,000.00	99,204,668.15	56,670,749.10	1,384,646.01	0.00	154,490,771.24			539,462.84	451,084.03	2.45%	

(3) 本期计提在建工程减值准备情况

单位：元

项目	期初余额	本期增加	本期减少	期末余额	计提原因
----	------	------	------	------	------

其他说明：

本期末，本公司不存在需计提在建工程减值准备的情况。

(4) 在建工程的减值测试情况

适用 不适用

(5) 工程物资

单位：元

项目	期末余额			期初余额		
	账面余额	减值准备	账面价值	账面余额	减值准备	账面价值

其他说明：

23、生产性生物资产

(1) 采用成本计量模式的生产性生物资产

适用 不适用

(2) 采用成本计量模式的生产性生物资产的减值测试情况

适用 不适用

(3) 采用公允价值计量模式的生产性生物资产

适用 不适用

24、油气资产

适用 不适用

25、使用权资产

(1) 使用权资产情况

单位：元

项目	房屋及建筑物	合计
一、账面原值		
1. 期初余额	17,254,403.60	17,254,403.60
2. 本期增加金额	305,444.87	305,444.87
(1) 租入	264,826.81	264,826.81
(2) 租赁变更	40,618.06	40,618.06

3. 本期减少金额	8,217,112.55	8,217,112.55
(1) 租赁合同终止	7,762,369.49	7,762,369.49
(2) 租赁变更	454,743.06	454,743.06
4. 期末余额	9,342,735.92	9,342,735.92
二、累计折旧		
1. 期初余额	10,317,414.57	10,317,414.57
2. 本期增加金额	5,223,645.29	5,223,645.29
(1) 计提	5,223,645.29	5,223,645.29
3. 本期减少金额	7,762,369.49	7,762,369.49
(1) 处置		
(2) 租赁合同终止	7,762,369.49	7,762,369.49
4. 期末余额	7,778,690.37	7,778,690.37
三、减值准备		
1. 期初余额		
2. 本期增加金额		
(1) 计提		
3. 本期减少金额		
(1) 处置		
4. 期末余额		
四、账面价值		
1. 期末账面价值	1,564,045.55	1,564,045.55
2. 期初账面价值	6,936,989.03	6,936,989.03

(2) 使用权资产的减值测试情况

适用 不适用

其他说明：

26、无形资产

(1) 无形资产情况

单位：元

项目	土地使用权	软件、专利技术	其他无形资产	合计
一、账面原值				
1. 期初余额	223,977,768.32	20,624,878.37	20,612.85	244,623,259.54
2. 本期增加金额	132,665.92	2,796,733.04		2,929,398.96
(1) 购置	132,665.92	2,796,733.04		2,929,398.96
(2) 内部研发				
3. 本期减少金额		77,778.00		77,778.00
(1) 处置		77,778.00		77,778.00

4. 期末余额	224,110,434.24	23,343,833.41	20,612.85	247,474,880.50
二、累计摊销				
1. 期初余额	23,794,054.17	8,713,706.24	20,612.85	32,528,373.26
2. 本期增加金额	5,599,470.61	3,803,053.26		9,402,523.87
(1) 计提	5,599,470.61	3,803,053.26		9,402,523.87
3. 本期减少金额		77,778.00		77,778.00
(1) 处置		77,778.00		77,778.00
4. 期末余额	29,393,524.78	12,438,981.50	20,612.85	41,853,119.13
三、减值准备				
1. 期初余额				
2. 本期增加金额				
(1) 计提				
3. 本期减少金额				
(1) 处置				
4. 期末余额				
四、账面价值				
1. 期末账面价值	194,716,909.46	10,904,851.91		205,621,761.37
2. 期初账面价值	200,183,714.15	11,911,172.13		212,094,886.28

本期末通过公司内部研发形成的无形资产占无形资产余额的比例 0.00%。

(2) 确认为无形资产的数据资源

适用 不适用

(3) 未办妥产权证书的土地使用权情况

单位：元

项目	账面价值	未办妥产权证书的原因
----	------	------------

其他说明：

期末用于抵押或担保的无形资产详见附注七、32、所有权或使用权受到限制的资产。

本期末，本公司不存在未办妥产权证书的土地使用权情况。

(4) 无形资产的减值测试情况

适用 不适用

27、开发支出

不适用

28、商誉

(1) 商誉账面原值

单位：元

被投资单位名称或形成商誉的事项	期初余额	本期增加		本期减少		期末余额
		企业合并形成的	其他增加	处置	其他减少	
校园卫士	79,934.22					79,934.22
金色华勤	79,993,483.55					79,993,483.55
北科天翼	18,194,673.87					18,194,673.87
德生健康医疗		720,706.66				720,706.66
合计	98,268,091.64	720,706.66				98,988,798.30

(2) 商誉减值准备

单位：元

被投资单位名称或形成商誉的事项	期初余额	本期增加		本期减少		期末余额
		计提	其他增加	处置	其他减少	
校园卫士	79,934.22					79,934.22
金色华勤	15,262,636.59	7,802,663.58				23,065,300.17
北科天翼						
德生健康医疗		720,706.66				720,706.66
合计	15,342,570.81	8,523,370.24				23,865,941.05

(3) 商誉所在资产组或资产组组合的相关信息

名称	所属资产组或组合的构成及依据	所属经营分部及依据	是否与以前年度保持一致
----	----------------	-----------	-------------

资产组或资产组组合发生变化

名称	变化前的构成	变化后的构成	导致变化的客观事实及依据
----	--------	--------	--------------

其他说明

(4) 可收回金额的具体确定方法

可收回金额按公允价值减去处置费用后的净额确定

适用 不适用

可收回金额按预计未来现金流量的现值确定

适用 不适用

前述信息与以前年度减值测试采用的信息或外部信息明显不一致的差异原因

公司以前年度减值测试采用信息与当年实际情况明显不一致的差异原因

(5) 业绩承诺完成及对应商誉减值情况

形成商誉时存在业绩承诺且报告期或报告期上一期间处于业绩承诺期内

适用 不适用

其他说明：

本公司采用预计未来现金流现值的方法计算资产组的可收回金额。本公司根据管理层批准的财务预算预计未来 5 年内现金流量，其后年度采用的现金流量增长率预计为 0.00%（上期：0.00%），不会超过资产组经营业务的长期平均增长率。管理层根据过往表现及其对市场发展的预期编制上述财务预算。资产组计算未来现金流现值所采用的税前折现率为 12.70%~13.21%（上期：12.57%~14.15%），已反映了相对于有关分部的风险。根据减值测试的结果，本期期末商誉减值准备余额 23,865,941.05 元（上期期末 15,342,570.81 元）。

29、长期待摊费用

单位：元

项目	期初余额	本期增加金额	本期摊销金额	其他减少金额	期末余额
装修费用及修缮改造支出	856,782.90	490,269.23	632,456.75	10,874.85	703,720.53
其他	705,270.26	50,000.00	297,839.72		457,430.54
合计	1,562,053.16	540,269.23	930,296.47	10,874.85	1,161,151.07

其他说明：

30、递延所得税资产/递延所得税负债

（1）未经抵销的递延所得税资产

单位：元

项目	期末余额		期初余额	
	可抵扣暂时性差异	递延所得税资产	可抵扣暂时性差异	递延所得税资产
资产减值准备	100,443,087.67	14,732,228.06	94,585,807.73	13,678,072.69
内部交易未实现利润	877,136.50	132,055.58	975,827.89	144,630.75
可抵扣亏损	60,839,849.55	8,374,216.73	52,349,051.96	4,717,220.29
无形资产摊销	4,639,353.37	695,903.01	5,897,559.02	884,633.85
股权激励费用	1,100,948.33	165,142.25		
租赁负债	1,578,795.77	175,974.05	7,079,193.18	881,028.91
未取得发票支出	428,480.91	64,272.14		
合计	169,907,652.10	24,339,791.82	160,887,439.78	20,305,586.49

（2）未经抵销的递延所得税负债

单位：元

项目	期末余额		期初余额	
	应纳税暂时性差异	递延所得税负债	应纳税暂时性差异	递延所得税负债
非同一控制企业合并资产评估增值	3,305,500.00	470,387.50	3,906,500.00	555,912.50
固定资产折旧	488,075.30	73,211.30	553,650.50	83,047.58
使用权资产	1,450,920.40	159,568.15	6,768,860.96	845,142.82
合计	5,244,495.70	703,166.95	11,229,011.46	1,484,102.90

(3) 以抵销后净额列示的递延所得税资产或负债

单位：元

项目	递延所得税资产和负债期末互抵金额	抵销后递延所得税资产或负债期末余额	递延所得税资产和负债期初互抵金额	抵销后递延所得税资产或负债期初余额
递延所得税资产	232,779.45	24,107,012.37	927,042.72	19,378,543.77
递延所得税负债	232,779.45	470,387.50	927,042.72	557,060.18

(4) 未确认递延所得税资产明细

单位：元

项目	期末余额	期初余额
可抵扣暂时性差异	1,249,554.20	2,725,778.73
可抵扣亏损	100,730,771.78	77,133,961.89
合计	101,980,325.98	79,859,740.62

(5) 未确认递延所得税资产的可抵扣亏损将于以下年度到期

单位：元

年份	期末金额	期初金额	备注
2025 年	0.00	5,243,353.76	
2026 年	10,698,139.30	14,601,027.93	
2027 年	13,272,872.02	13,274,062.37	
2028 年	17,618,059.19	11,044,141.54	
2029 年	18,486,190.47	13,708,303.72	
2030 年及以后	40,655,510.80	19,263,072.57	
合计	100,730,771.78	77,133,961.89	

其他说明：

31、其他非流动资产

单位：元

项目	期末余额			期初余额		
	账面余额	减值准备	账面价值	账面余额	减值准备	账面价值
预付工程设备款	974,006.50		974,006.50	886,357.77		886,357.77
预付其他长期资产款				471,415.10		471,415.10
合计	974,006.50		974,006.50	1,357,772.87		1,357,772.87

其他说明：

32、所有权或使用权受到限制的资产

单位：元

项目	期末				期初			
	账面余额	账面价值	受限类型	受限情况	账面余额	账面价值	受限类型	受限情况
货币资金	35,454,467.45	35,454,467.45	理财产品认购锁定	理财产品认购锁定	15,842,354.59	15,842,354.59	保证金等	承兑汇票保证金、

			资金、保 证金等	资金、承 兑汇票保 证金、保 函保证金 等				保函保证 金等
应收票据	1,252,903 .20	1,173,719 .71	使用受限	未终止确 认的已背 书未到期 票据	1,220,602 .65	1,156,023 .90	使用受限	未终止确 认的已背 书未到期 票据
无形资产	224,110,4 34.24	194,716,9 09.46	贷款抵押	银行贷款 抵押	223,977,7 68.32	200,183,7 14.15	贷款抵押	银行贷款 抵押
合计	260,817,8 04.89	231,345,0 96.62			241,040,7 25.56	217,182,0 92.64		

其他说明：

注：期末，公司受限货币资金中理财产品认购锁定资金 3,000.00 万元系公司于 2025 年 12 月 29 日发起理财产品认购形成，公司已于 2026 年 1 月 4 日购买该理财产品，并于 2026 年 1 月 30 日将其赎回。

33、短期借款

(1) 短期借款分类

单位：元

项目	期末余额	期初余额
----	------	------

短期借款分类的说明：

(2) 已逾期未偿还的短期借款情况

本期末已逾期未偿还的短期借款总额为元，其中重要的已逾期未偿还的短期借款情况如下：

单位：元

借款单位	期末余额	借款利率	逾期时间	逾期利率
------	------	------	------	------

其他说明：

34、交易性金融负债

单位：元

项目	期末余额	期初余额
其中：		
其中：		

其他说明：

35、衍生金融负债

单位：元

项目	期末余额	期初余额
----	------	------

其他说明：

36、应付票据

单位：元

种类	期末余额	期初余额
银行承兑汇票	14,997,557.50	43,507,686.60
合计	14,997,557.50	43,507,686.60

本期末已到期未支付的应付票据总额为 0.00 元，到期未付的原因为/。

37、应付账款

(1) 应付账款列示

单位：元

项目	期末余额	期初余额
1 年以内	86,948,671.21	99,734,036.82
1 年以上	62,833,771.58	60,160,008.49
合计	149,782,442.79	159,894,045.31

(2) 账龄超过 1 年或逾期的重要应付账款

单位：元

项目	期末余额	未偿还或结转的原因

其他说明：

(3) 是否存在逾期尚未支付中小企业款项的情况

是否属于大型企业

是 否

38、其他应付款

单位：元

项目	期末余额	期初余额
其他应付款	55,733,582.91	64,864,006.50
合计	55,733,582.91	64,864,006.50

(1) 应付利息

单位：元

项目	期末余额	期初余额

重要的已逾期未支付的利息情况：

单位：元

借款单位	逾期金额	逾期原因

其他说明：

(2) 应付股利

单位：元

项目	期末余额	期初余额
----	------	------

其他说明，包括重要的超过 1 年未支付的应付股利，应披露未支付原因：

(3) 其他应付款

1) 按款项性质列示其他应付款

单位：元

项目	期末余额	期初余额
代收代付款项	43,819,133.08	60,211,950.23
保证金和押金	1,559,555.83	1,047,291.19
费用报销款	2,030,797.00	2,995,138.62
员工持股计划款项	7,733,008.00	
其他	591,089.00	609,626.46
合计	55,733,582.91	64,864,006.50

2) 账龄超过 1 年或逾期的重要其他应付款

单位：元

项目	期末余额	未偿还或结转的原因
----	------	-----------

其他说明：

本期末，本公司无账龄超过 1 年的重要其他应付款。

39、预收款项

(1) 预收款项列示

单位：元

项目	期末余额	期初余额
----	------	------

(2) 账龄超过 1 年或逾期的重要预收款项

单位：元

项目	期末余额	未偿还或结转的原因
----	------	-----------

单位：元

项目	变动金额	变动原因
----	------	------

40、合同负债

单位：元

项目	期末余额	期初余额
预收货款	25,065,167.42	55,510,942.86
合计	25,065,167.42	55,510,942.86

账龄超过 1 年的重要合同负债

单位：元

项目	期末余额	未偿还或结转的原因
----	------	-----------

报告期内账面价值发生重大变动的金额和原因

单位：元

项目	变动金额	变动原因
----	------	------

41、应付职工薪酬

(1) 应付职工薪酬列示

单位：元

项目	期初余额	本期增加	本期减少	期末余额
一、短期薪酬	30,106,556.89	187,006,550.40	194,392,889.22	22,720,218.07
二、离职后福利-设定提存计划	203,771.09	15,423,063.50	15,442,736.33	184,098.26
三、辞退福利	135,046.13	2,563,599.28	2,048,648.39	649,997.02
合计	30,445,374.11	204,993,213.18	211,884,273.94	23,554,313.35

(2) 短期薪酬列示

单位：元

项目	期初余额	本期增加	本期减少	期末余额
1、工资、奖金、津贴和补贴	29,872,083.05	167,005,827.49	174,268,808.71	22,609,101.83
2、职工福利费	115,615.25	3,332,612.56	3,448,227.81	0.00
3、社会保险费	114,584.59	6,738,615.99	6,743,058.34	110,142.24
其中：医疗保险费	111,548.47	6,438,818.15	6,444,610.00	105,756.62
工伤保险费	2,915.75	257,835.78	257,458.20	3,293.33
生育保险费	120.37	41,962.06	40,990.14	1,092.29
4、住房公积金	4,140.00	9,242,161.20	9,245,461.20	840.00
5、工会经费和职工教育经费	134.00	254.54	254.54	134.00
商业保险费	0.00	687,078.62	687,078.62	0.00
合计	30,106,556.89	187,006,550.40	194,392,889.22	22,720,218.07

(3) 设定提存计划列示

单位：元

项目	期初余额	本期增加	本期减少	期末余额
1、基本养老保险	197,880.51	14,811,400.61	14,830,912.48	178,368.64
2、失业保险费	5,890.58	611,662.89	611,823.85	5,729.62
合计	203,771.09	15,423,063.50	15,442,736.33	184,098.26

其他说明：

42、应交税费

单位：元

项目	期末余额	期初余额
增值税	7,956,462.91	7,814,172.85
企业所得税	2,416,804.38	3,223,387.59
个人所得税	417,485.19	418,943.17
城市维护建设税	503,066.86	506,917.29
教育费附加	216,263.00	218,282.62
地方教育费附加	144,178.31	145,521.73
其他税费	163,187.94	146,310.71
合计	11,817,448.59	12,473,535.96

其他说明：

43、持有待售负债

单位：元

项目	期末余额	期初余额

其他说明：

44、一年内到期的非流动负债

单位：元

项目	期末余额	期初余额
一年内到期的长期借款	2,687,087.40	586,505.16
一年内到期的租赁负债	1,574,785.01	5,520,976.53
合计	4,261,872.41	6,107,481.69

其他说明：

45、其他流动负债

单位：元

项目	期末余额	期初余额
待转销项税额	9,546,479.58	12,281,423.15
已背书未到期的应收票据	1,252,903.20	1,220,602.65
诉讼赔偿	5,297,824.00	210,272.93
其他	826,356.76	1,044,815.97
合计	16,923,563.54	14,757,114.70

短期应付债券的增减变动：

单位：元

债券名称	面值	票面利率	发行日期	债券期限	发行金额	期初余额	本期发行	按面值计提利息	溢折价摊销	本期偿还		期末余额	是否违约

合计														
----	--	--	--	--	--	--	--	--	--	--	--	--	--	--

其他说明：

46、长期借款

(1) 长期借款分类

单位：元

项目	期末余额	期初余额
抵押/保证借款	36,534,474.68	11,789,278.07
减：一年内到期的长期借款	2,687,087.40	586,505.16
合计	33,847,387.28	11,202,772.91

长期借款分类的说明：

其他说明，包括利率区间：

47、应付债券

(1) 应付债券

单位：元

项目	期末余额	期初余额
----	------	------

(2) 应付债券的增减变动（不包括划分为金融负债的优先股、永续债等其他金融工具）

单位：元

债券名称	面值	票面利率	发行日期	债券期限	发行金额	期初余额	本期发行	按面值计提利息	溢折价摊销	本期偿还		期末余额	是否违约
合计		---											---

(3) 可转换公司债券的说明

(4) 划分为金融负债的其他金融工具说明

期末发行在外的优先股、永续债等其他金融工具基本情况

期末发行在外的优先股、永续债等金融工具变动情况表

单位：元

发行在外的金融工具	期初		本期增加		本期减少		期末	
	数量	账面价值	数量	账面价值	数量	账面价值	数量	账面价值

其他金融工具划分为金融负债的依据说明

其他说明：

48、租赁负债

单位：元

项目	期末余额	期初余额
租赁付款额	1,595,307.35	7,274,468.64
未确认融资费用	-20,522.34	-195,275.46
一年内到期的租赁负债	-1,574,785.01	-5,520,976.53
合计		1,558,216.65

其他说明：

2025 年计提的租赁负债利息费用金额为 17.10 万元，计入财务费用-利息支出金额为 17.10 万元。

49、长期应付款

单位：元

项目	期末余额	期初余额
----	------	------

(1) 按款项性质列示长期应付款

单位：元

项目	期末余额	期初余额
----	------	------

其他说明：

(2) 专项应付款

单位：元

项目	期初余额	本期增加	本期减少	期末余额	形成原因
----	------	------	------	------	------

其他说明：

50、长期应付职工薪酬

(1) 长期应付职工薪酬表

单位：元

项目	期末余额	期初余额
----	------	------

(2) 设定受益计划变动情况

设定受益计划义务现值：

单位：元

项目	本期发生额	上期发生额
----	-------	-------

计划资产：

单位：元

项目	本期发生额	上期发生额
----	-------	-------

设定受益计划净负债（净资产）

单位：元

项目	本期发生额	上期发生额
----	-------	-------

设定受益计划的内容及与之相关风险、对公司未来现金流量、时间和不确定性的影响说明：

设定受益计划重大精算假设及敏感性分析结果说明：

其他说明：

51、预计负债

单位：元

项目	期末余额	期初余额	形成原因
----	------	------	------

其他说明，包括重要预计负债的相关重要假设、估计说明：

52、递延收益

单位：元

项目	期初余额	本期增加	本期减少	期末余额	形成原因
----	------	------	------	------	------

其他说明：

53、其他非流动负债

单位：元

项目	期末余额	期初余额
----	------	------

其他说明：

54、股本

单位：元

	期初余额	本次变动增减（+、-）					期末余额
		发行新股	送股	公积金转股	其他	小计	
股份总数	431,432,088.00						431,432,088.00

其他说明：

55、其他权益工具

(1) 期末发行在外的优先股、永续债等其他金融工具基本情况

(2) 期末发行在外的优先股、永续债等金融工具变动情况表

单位：元

发行在外的金融工具	期初		本期增加		本期减少		期末	
	数量	账面价值	数量	账面价值	数量	账面价值	数量	账面价值

其他权益工具本期增减变动情况、变动原因说明，以及相关会计处理的依据：

其他说明：

56、资本公积

单位：元

项目	期初余额	本期增加	本期减少	期末余额
资本溢价（股本溢价）	251,548,120.63			251,548,120.63
其他资本公积	11,452,002.70	938,332.85	2,334,074.11	10,056,261.44
合计	263,000,123.33	938,332.85	2,334,074.11	261,604,382.07

其他说明，包括本期增减变动情况、变动原因说明：

其他资本公积

（1）本期增加主要系本期实施 2025 年员工持股计划以权益结算的股份支付金额中归属于母公司的成本费用部分及其对所得税的影响。

（2）本期减少主要系 2022 年股票期权激励计划因激励对象离职、最后一个行权期公司层面业绩考核未达标，注销对应不得行权的股票期权，冲回前期分摊的股份支付费用。

57、库存股

单位：元

项目	期初余额	本期增加	本期减少	期末余额
回购股份	49,568,656.16			49,568,656.16
合计	49,568,656.16			49,568,656.16

其他说明，包括本期增减变动情况、变动原因说明：

期末，累计库存股占本公司已发行股份的总比例为 0.73%。

58、其他综合收益

单位：元

项目	期初余额	本期发生额						期末余额
		本期所得税前发生额	减：前期计入其他综合收益当期转入损益	减：前期计入其他综合收益当期转入留存收益	减：所得税费用	税后归属于母公司	税后归属于少数股东	
一、不能重分类进损益的其他综合收益	- 1,000,000.00							- 1,000,000.00
其他权益工具投资公允价值变动	- 1,000,000.00							- 1,000,000.00
其他综合收益合计	- 1,000,000.00							- 1,000,000.00

其他说明，包括对现金流量套期损益的有效部分转为被套期项目初始确认金额调整：

59、专项储备

单位：元

项目	期初余额	本期增加	本期减少	期末余额
----	------	------	------	------

其他说明，包括本期增减变动情况、变动原因说明：

60、盈余公积

单位：元

项目	期初余额	本期增加	本期减少	期末余额
法定盈余公积	72,961,585.29	1,016,504.10		73,978,089.39
合计	72,961,585.29	1,016,504.10		73,978,089.39

盈余公积说明，包括本期增减变动情况、变动原因说明：

按照公司章程，本期本公司按母公司净利润 10%提取法定盈余公积 1,016,504.10 元。

61、未分配利润

单位：元

项目	本期	上期
调整前上期末未分配利润	403,455,976.55	407,925,533.48
调整后期初未分配利润	403,455,976.55	407,925,533.48
加：本期归属于母公司所有者的净利润	8,938,689.90	20,377,664.70
减：提取法定盈余公积	1,016,504.10	3,520,165.83
应付普通股股利	21,327,055.80	21,327,055.80
期末未分配利润	390,051,106.55	403,455,976.55

调整期初未分配利润明细：

- 1)、由于《企业会计准则》及其相关新规定进行追溯调整，影响期初未分配利润 0.00 元。
- 2)、由于会计政策变更，影响期初未分配利润 0.00 元。
- 3)、由于重大会计差错更正，影响期初未分配利润 0.00 元。
- 4)、由于同一控制导致的合并范围变更，影响期初未分配利润 0.00 元。
- 5)、其他调整合计影响期初未分配利润 0.00 元。

使用资本公积弥补亏损详细情况说明：

根据公司第四届董事会第七次会议、第四届监事会第六次会议和 2024 年年度股东大会审议通过的《关于 2024 年度利润分配预案的议案》，以权益分派实施时股权登记日的总股本扣除公司回购专用账户中的回购股份为基数，向全体股东每 10 股分配现金红利 0.50 元（含税），共分配普通股股利 21,327,055.80 元。

62、营业收入和营业成本

单位：元

项目	本期发生额	上期发生额
----	-------	-------

	收入	成本	收入	成本
主营业务	560,068,603.19	315,990,191.88	657,772,111.32	384,425,780.34
合计	560,068,603.19	315,990,191.88	657,772,111.32	384,425,780.34

公司报告期内经审计利润总额、净利润、扣除非经常性损益后的净利润三者孰低为负值

是 否

营业收入、营业成本的分解信息：

单位：元

合同分类	分部 1		分部 2				合计	
	营业收入	营业成本	营业收入	营业成本	营业收入	营业成本	营业收入	营业成本
业务类型							560,068,603.19	315,990,191.88
其中：								
一卡通应用							382,797,143.57	221,884,552.90
人社运营及大数据服务							177,271,459.62	94,105,638.98
按经营地区分类							560,068,603.19	315,990,191.88
其中：								
华东地区							134,639,671.67	75,721,634.98
华南地区							110,735,140.26	53,979,437.15
华北地区							107,397,005.31	56,605,637.45
西北地区							67,945,245.87	48,356,793.95
华中地区							66,886,380.58	37,602,673.88
西南地区							39,025,579.69	25,694,651.57
东北地区							33,439,579.81	18,029,362.90
市场或客户类型								
其中：								
合同类型								
其中：								
按商品转让的时间分类								
其中：								
按合同期限分类								
其中：								

按销售渠道分类								
其中：								
合计							560,068,603.19	315,990,191.88

与履约义务相关的信息：

项目	履行履约义务的时间	重要的支付条款	公司承诺转让商品的性质	是否为主要责任人	公司承担的预期将退还给客户的款项	公司提供的质量保证类型及相关义务
----	-----------	---------	-------------	----------	------------------	------------------

其他说明

本公司收入主要来源于一卡通应用、人社运营及大数据服务等业务。对于社保卡及终端设备等产品类，公司将产品运送至合同约定交货地点，如需安装调试，完成安装调试工作后并由客户确认接受时公司完成履约义务；对于为客户提供社保信息化、人社运营及大数据等服务，公司根据双方确认的合同要求提供服务，并按合同约定的交付方式，在取得客户确认单或在业务完成时完成履约义务。

与分摊至剩余履约义务的交易价格相关的信息：

本报告期末已签订合同、但尚未履行或尚未履行完毕的履约义务所对应的收入金额为 0.00 元，其中，0.00 元预计将于/年度确认收入，0.00 元预计将于/年度确认收入，0.00 元预计将于/年度确认收入。

合同中可变对价相关信息：

重大合同变更或重大交易价格调整

单位：元

项目	会计处理方法	对收入的影响金额
----	--------	----------

其他说明：

63、税金及附加

单位：元

项目	本期发生额	上期发生额
城市维护建设税	2,030,135.68	2,243,678.19
教育费附加	875,411.62	972,815.46
印花税	244,718.52	299,323.89
地方教育费附加	583,609.46	648,543.58
其他税费	47,539.84	45,519.84
合计	3,781,415.12	4,209,880.96

其他说明：

64、管理费用

单位：元

项目	本期发生额	上期发生额
职工薪酬	33,608,475.78	30,873,250.69
折旧摊销费用	3,812,063.54	5,379,393.16
中介服务费	5,793,247.28	9,328,293.21
办公及差旅费	5,011,283.30	4,908,681.05

其他	1,584,973.63	1,715,909.04
合计	49,810,043.53	52,205,527.15

其他说明：

65、销售费用

单位：元

项目	本期发生额	上期发生额
职工薪酬	59,124,314.22	63,398,773.24
办公及差旅费	15,930,802.49	12,439,583.34
业务招待费	9,021,555.57	11,359,054.98
业务推广费	5,504,936.63	3,334,605.81
中介服务费	5,892,785.22	7,268,690.25
折旧摊销费用	1,084,175.92	1,461,497.94
其他	545,404.29	692,108.96
合计	97,103,974.34	99,954,314.52

其他说明：

66、研发费用

单位：元

项目	本期发生额	上期发生额
职工薪酬	58,832,435.05	62,146,242.86
办公及差旅费	5,144,949.88	4,051,484.06
技术服务费	4,612,357.15	5,691,963.55
折旧摊销费	1,870,359.87	3,598,155.31
其他	967,050.15	1,406,532.53
合计	71,427,152.10	76,894,378.31

其他说明：

67、财务费用

单位：元

项目	本期发生额	上期发生额
利息支出	641,367.97	757,879.59
利息资本化	-451,084.03	-88,378.81
利息收入	-655,697.76	-1,027,150.40
手续费及其他	169,210.78	298,618.55
合计	-296,203.04	-59,031.07

其他说明：

利息资本化金额已计入在建工程。本期用于计算确定借款费用资本化金额的资本化率为 2.45%（上期：2.77%）

68、其他收益

单位：元

产生其他收益的来源	本期发生额	上期发生额
与日常经营活动相关政府补助	6,411,177.17	16,774,031.61

其他与日常经营活动相关且应直接计入其他收益的项目	122,165.75	345,537.55
合计	6,533,342.92	17,119,569.16

69、净敞口套期收益

单位：元

项目	本期发生额	上期发生额
----	-------	-------

其他说明：

70、公允价值变动收益

单位：元

产生公允价值变动收益的来源	本期发生额	上期发生额
---------------	-------	-------

其他说明：

71、投资收益

单位：元

项目	本期发生额	上期发生额
权益法核算的长期股权投资收益	-417,602.07	-187,495.60
取得控制权时，股权按公允价值重新计量产生的利得	468,459.33	
理财产品投资收益	3,315,115.59	4,792,156.37
合计	3,365,972.85	4,604,660.77

其他说明：

72、信用减值损失

单位：元

项目	本期发生额	上期发生额
应收票据坏账损失	121,255.09	-80,519.21
应收账款坏账损失	-1,467,067.66	-13,486,453.01
其他应收款坏账损失	-1,922,844.38	-225,627.12
合计	-3,268,656.95	-13,792,599.34

其他说明：

73、资产减值损失

单位：元

项目	本期发生额	上期发生额
一、存货跌价损失及合同履约成本减值损失	-4,085,734.75	-8,069,242.58
二、商誉减值损失	-8,523,370.24	-9,586,695.68
合计	-12,609,104.99	-17,655,938.26

其他说明：

74、资产处置收益

单位：元

资产处置收益的来源	本期发生额	上期发生额
固定资产处置利得（损失以“—”号填列）	-17,934.84	8,142.38
终止租赁的处置利得（损失以“—”号填列）		11,591.77
合计	-17,934.84	19,734.15

75、营业外收入

单位：元

项目	本期发生额	上期发生额	计入当期非经常性损益的金额
诉讼赔偿		265,781.79	
债务转入	378,789.35	751,273.32	378,789.35
其他	147,409.24	213,232.92	147,409.24
合计	526,198.59	1,230,288.03	526,198.59

其他说明：

76、营业外支出

单位：元

项目	本期发生额	上期发生额	计入当期非经常性损益的金额
非流动资产毁损报废损失	468,983.11	187,856.26	468,983.11
捐赠支出	30,005.90	60,410.70	30,005.90
诉讼赔偿	5,289,238.91	58,281.38	5,289,238.91
其他	737,736.89	369,570.39	737,736.89
合计	6,525,964.81	676,118.73	6,525,964.81

其他说明：

77、所得税费用

(1) 所得税费用表

单位：元

项目	本期发生额	上期发生额
当期所得税费用	2,148,622.87	3,646,442.36
递延所得税费用	-4,786,444.43	70,154.78
合计	-2,637,821.56	3,716,597.14

(2) 会计利润与所得税费用调整过程

单位：元

项目	本期发生额
利润总额	10,255,882.03
按法定/适用税率计算的所得税费用	1,538,382.30
子公司适用不同税率的影响	255,225.56

调整以前期间所得税的影响	613,300.55
不可抵扣的成本、费用和损失的影响	1,513,286.58
本期未确认递延所得税资产的可抵扣暂时性差异或可抵扣亏损的影响	1,807,850.09
权益法核算的合营企业和联营企业损益	-3,754.95
利用以前年度未确认可抵扣亏损和可抵扣暂时性差异的纳税影响（以“-”填列）	-112,264.17
研究开发费加成扣除的纳税影响（以“-”填列）	-8,249,847.52
所得税费用	-2,637,821.56

其他说明：

78、其他综合收益

详见附注。

79、现金流量表项目

（1）与经营活动有关的现金

收到的其他与经营活动有关的现金

单位：元

项目	本期发生额	上期发生额
押金、保证金	19,657,892.53	14,329,909.79
外部单位往来款、员工备用金	5,330,215.63	11,863,093.56
财政补贴	839,280.20	1,407,809.30
利息收入	655,697.77	1,027,150.40
其他	246,649.90	769,494.52
合计	26,729,736.03	29,397,457.57

收到的其他与经营活动有关的现金说明：

支付的其他与经营活动有关的现金

单位：元

项目	本期发生额	上期发生额
付现期间费用	55,282,401.21	54,739,714.19
押金、保证金	9,317,246.43	21,969,869.63
外部单位往来款	19,838,799.61	19,326,688.40
员工备用金	4,358,140.66	4,319,462.52
其他	1,183,406.76	503,370.17
合计	89,979,994.67	100,859,104.91

支付的其他与经营活动有关的现金说明：

（2）与投资活动有关的现金

收到的其他与投资活动有关的现金

单位：元

项目	本期发生额	上期发生额
收到的重要的与投资活动有关的现金		

收到的重要的与投资活动有关的现金

单位：元

项目	本期发生额	上期发生额
理财产品及取得的收益	1,207,255,115.59	2,107,663,056.37
合计	1,207,255,115.59	2,107,663,056.37

收到的其他与投资活动有关的现金说明：

支付的其他与投资活动有关的现金

单位：元

项目	本期发生额	上期发生额
----	-------	-------

支付的重要的与投资活动有关的现金

单位：元

项目	本期发生额	上期发生额
德生科技总部大楼项目	61,975,646.00	48,787,046.03
理财产品	1,203,940,000.00	2,102,870,900.00
理财产品认购锁定资金	30,000,000.00	
合计	1,295,915,646.00	2,151,657,946.03

支付的其他与投资活动有关的现金说明：

(3) 与筹资活动有关的现金

收到的其他与筹资活动有关的现金

单位：元

项目	本期发生额	上期发生额
员工持股计划认购款	7,733,008.00	
合计	7,733,008.00	

收到的其他与筹资活动有关的现金说明：

支付的其他与筹资活动有关的现金

单位：元

项目	本期发生额	上期发生额
偿还租赁负债支付的金额	5,777,835.45	10,541,733.15
股票回购款		29,301,514.67
收购少数股东股权		43,200,000.00
合计	5,777,835.45	83,043,247.82

支付的其他与筹资活动有关的现金说明：

筹资活动产生的各项负债变动情况

适用 不适用

单位：元

项目	期初余额	本期增加		本期减少		期末余额
		现金变动	非现金变动	现金变动	非现金变动	
短期借款	0.00	3,258,470.00	7,988.12	3,266,458.12	0.00	0.00
长期借款	11,789,278.07	26,849,930.63	451,084.03	2,555,818.05	0.00	36,534,474.68
应付股利	0.00	0.00	21,327,055.80	21,327,055.80	0.00	0.00
租赁负债	7,079,193.18	0.00	273,427.28	5,777,835.45	0.00	1,574,785.01
合计	18,868,471.25	30,108,400.63	22,059,555.23	32,927,167.42	0.00	38,109,259.69

(4) 以净额列报现金流量的说明

项目	相关事实情况	采用净额列报的依据	财务影响
----	--------	-----------	------

(5) 不涉及当期现金收支、但影响企业财务状况或在未来可能影响企业现金流量的重大活动及财务影响

80、现金流量表补充资料

(1) 现金流量表补充资料

单位：元

补充资料	本期金额	上期金额
1. 将净利润调节为经营活动现金流量		
净利润	12,893,703.59	27,274,259.75
加：资产减值准备、信用减值损失	15,877,761.94	31,448,537.60
固定资产折旧、油气资产折耗、生产性生物资产折旧	4,111,206.59	4,986,353.29
使用权资产折旧	5,223,645.29	10,169,515.44
无形资产摊销	3,803,053.26	3,145,491.36
长期待摊费用摊销	930,296.47	914,320.65
处置固定资产、无形资产和其他长期资产的损失（收益以“－”号填列）	17,934.84	-19,734.15
固定资产报废损失（收益以“－”号填列）	468,983.11	187,856.26
公允价值变动损失（收益以“－”号填列）		0.00
财务费用（收益以“－”号填列）	190,283.94	669,500.78
投资损失（收益以“－”号填列）	-3,365,972.85	-4,604,660.77
递延所得税资产减少（增加以“－”号填列）	-4,699,771.75	66,823.78
递延所得税负债增加（减少以“－”号填列）	-86,672.68	-84,377.32
存货的减少（增加以“－”号填列）	12,568,892.42	18,407,796.12
经营性应收项目的减少（增加以“－”号填列）	71,654,319.18	35,790,660.80
经营性应付项目的增加（减少以“－”号填列）	-52,563,293.44	2,459,583.19
其他	-1,386,877.31	9,410.06
经营活动产生的现金流量净额	65,637,492.60	130,821,336.84
2. 不涉及现金收支的重大投资和筹资活动		
债务转为资本	0.00	0.00

一年内到期的可转换公司债券	0.00	0.00
新增使用权资产	264,826.81	8,266,641.40
3. 现金及现金等价物净变动情况：		
现金的期末余额	459,016,621.48	484,092,103.48
减：现金的期初余额	484,092,103.48	518,836,381.26
加：现金等价物的期末余额		0.00
减：现金等价物的期初余额		0.00
现金及现金等价物净增加额	-25,075,482.00	-34,744,277.78

(2) 本期支付的取得子公司的现金净额

单位：元

	金额
本期发生的企业合并于本期支付的现金或现金等价物	255,000.00
其中：	
广州德生健康医疗科技有限公司	255,000.00
减：购买日子公司持有的现金及现金等价物	80,230.69
其中：	
广州德生健康医疗科技有限公司	80,230.69
其中：	
取得子公司支付的现金净额	174,769.31

其他说明：

(3) 本期收到的处置子公司的现金净额

单位：元

	金额
其中：	
其中：	
其中：	

其他说明：

(4) 现金和现金等价物的构成

单位：元

项目	期末余额	期初余额
一、现金	459,016,621.48	484,092,103.48
可随时用于支付的银行存款	458,703,054.10	483,823,856.89
可随时用于支付的其他货币资金	313,567.38	268,246.59
二、期末现金及现金等价物余额	459,016,621.48	484,092,103.48

(5) 使用范围受限但仍属于现金及现金等价物列示的情况

单位：元

项目	本期金额	上期金额	仍属于现金及现金等价物的

			理由
--	--	--	----

(6) 不属于现金及现金等价物的货币资金

单位：元

项目	本期金额	上期金额	不属于现金及现金等价物的理由
受限货币资金	35,454,467.45	15,842,354.59	理财产品认购锁定资金、承兑汇票保证金、保函保证金等
合计	35,454,467.45	15,842,354.59	

其他说明：

(7) 其他重大活动说明

81、所有者权益变动表项目注释

说明对上年年末余额进行调整的“其他”项目名称及调整金额等事项：

82、外币货币性项目

(1) 外币货币性项目

单位：元

项目	期末外币余额	折算汇率	期末折算人民币余额
货币资金			
其中：美元			
欧元			
港币			
应收账款			
其中：美元			
欧元			
港币			
长期借款			
其中：美元			
欧元			
港币			

其他说明：

(2) 境外经营实体说明，包括对于重要的境外经营实体，应披露其境外主要经营地、记账本位币及选择依据，记账本位币发生变化的还应披露原因。

适用 不适用

83、租赁

(1) 本公司作为承租方

适用 不适用

未纳入租赁负债计量的可变租赁付款额

适用 不适用

简化处理的短期租赁或低价值资产的租赁费用

适用 不适用

项 目	本期发生额
短期租赁费用	5,895,279.07

涉及售后租回交易的情况

(2) 本公司作为出租方

作为出租人的经营租赁

适用 不适用

单位：元

项目	租赁收入	其中：未计入租赁收款额的可变租赁付款额相关的收入
租赁收入	109,446.40	0.00
合计	109,446.40	0.00

作为出租人的融资租赁

适用 不适用

未来五年每年未折现租赁收款额

适用 不适用

未折现租赁收款额与租赁投资净额的调节表

(3) 作为生产商或经销商确认融资租赁销售损益

适用 不适用

84、数据资源

不适用

85、其他

八、研发支出

单位：元

项目	本期发生额	上期发生额
职工薪酬	58,832,435.05	63,177,315.70
办公及差旅费	5,144,949.88	4,051,484.06
技术服务费	4,612,357.15	5,691,963.55

折旧摊销费	1,870,359.87	3,598,155.31
其他	967,050.15	1,406,532.53
合计	71,427,152.10	77,925,451.15
其中：费用化研发支出	71,427,152.10	76,894,378.31
资本化研发支出	0.00	1,031,072.84

1、符合资本化条件的研发项目

单位：元

项目	期初余额	本期增加金额			本期减少金额			期末余额
		内部开发支出	其他		确认为无形资产	转入当期损益		
合计								

重要的资本化研发项目

项目	研发进度	预计完成时间	预计经济利益产生方式	开始资本化的时点	开始资本化的具体依据
----	------	--------	------------	----------	------------

开发支出减值准备

单位：元

项目	期初余额	本期增加	本期减少	期末余额	减值测试情况
----	------	------	------	------	--------

2、重要外购在研项目

项目名称	预期产生经济利益的方式	资本化或费用化的判断标准和具体依据
------	-------------	-------------------

其他说明：

九、合并范围的变更

1、非同一控制下企业合并

(1) 本期发生的非同一控制下企业合并

单位：元

被购买方名称	股权取得时点	股权取得成本	股权取得比例	股权取得方式	购买日	购买日的确定依据	购买日至期末被购买方的收入	购买日至期末被购买方的净利润	购买日至期末被购买方的现金流
广州德生健康医疗科技有限公司	2025年07月09日	730,000.00	100.00%	购买	2025年07月09日	取得控制权	0.00	-647,926.24	409,270.62

其他说明：

前期，本公司全资子公司德生金信持有德生健康医疗 65% 股权，广州市暄云医生集团有限公司（以下简称“广州暄云”）持有德生健康医疗 35% 股权，根据德生健康医疗公司章程，股东会作出决议，应当经代表全部表决权的股东通过。公司前期不设董事会，设一名董事，由德生金信委派人员兼任，总经理由广州暄云委派人员担任，公司的日常经营决策管理权由总经理全权负责。因此，德生健康医疗由投资方共同控制，作为本公司合营企业。截至购买日，德生金信对德生健康医疗实缴出资 47.5 万元，广州暄云实缴出资 25.5 万元。

（2）合并成本及商誉

单位：元

合并成本	广州德生健康医疗科技有限公司
--现金	255,000.00
--非现金资产的公允价值	
--发行或承担的债务的公允价值	
--发行的权益性证券的公允价值	
--或有对价的公允价值	
--购买日之前持有的股权于购买日的公允价值	475,000.00
--其他	
合并成本合计	730,000.00
减：取得的可辨认净资产公允价值份额	9,293.34
商誉/合并成本小于取得的可辨认净资产公允价值份额的金额	720,706.66

合并成本公允价值的确定方法：

或有对价及其变动的说明

大额商誉形成的主要原因：

其他说明：

（3）被购买方于购买日可辨认资产、负债

单位：元

	广州德生健康医疗科技有限公司	
	购买日公允价值	购买日账面价值
资产：	91,184.01	91,184.01
货币资金		
应收款项		
存货		
固定资产		
无形资产		
流动资产	91,184.01	91,184.01
负债：	81,890.67	81,890.67
借款		
应付款项		
递延所得税负债		
流动负债	81,890.67	81,890.67
净资产	9,293.34	9,293.34

减：少数股东权益		
取得的净资产	9,293.34	9,293.34

可辨认资产、负债公允价值的确定方法：

被购买方于购买日可辨认资产、负债的公允价值系以买卖双方认可的价值确定。

企业合并中承担的被购买方的或有负债：

其他说明：

(4) 购买日之前持有的股权按照公允价值重新计量产生的利得或损失

是否存在通过多次交易分步实现企业合并并且在报告期内取得控制权的交易

是 否

(5) 购买日或合并当期期末无法合理确定合并对价或被购买方可辨认资产、负债公允价值的相关说明

(6) 其他说明

2、同一控制下企业合并

(1) 本期发生的同一控制下企业合并

单位：元

被合并方名称	企业合并中取得的权益比例	构成同一控制下企业合并的依据	合并日	合并日的确定依据	合并当期期初至合并日被合并方的收入	合并当期期初至合并日被合并方的净利润	比较期间被合并方的收入	比较期间被合并方的净利润

其他说明：

本期，本公司未发生同一控制下企业合并的情况。

(2) 合并成本

单位：元

合并成本	
--现金	
--非现金资产的账面价值	
--发行或承担的债务的账面价值	
--发行的权益性证券的面值	
--或有对价	

或有对价及其变动的说明：

其他说明：

(3) 合并日被合并方资产、负债的账面价值

单位：元

	合并日	上期期末
资产：		
货币资金		
应收款项		
存货		
固定资产		
无形资产		
负债：		
借款		
应付款项		
净资产		
减：少数股东权益		
取得的净资产		

企业合并中承担的被合并方的或有负债：

其他说明：

3、反向购买

交易基本信息、交易构成反向购买的依据、上市公司保留的资产、负债是否构成业务及其依据、合并成本的确定、按照权益性交易处理时调整权益的金额及其计算：

4、处置子公司

本期是否存在丧失子公司控制权的交易或事项

是 否

是否存在通过多次交易分步处置对子公司投资且在本期丧失控制权的情形

是 否

5、其他原因的合并范围变动

说明其他原因导致的合并范围变动（如，新设子公司、清算子公司等）及其相关情况：

（1）本期新设子公司情况

公司名称	成立时间	注册资本（万元）	注册地	主要经营地
克拉玛依华勤百业	2025-7-21	200.00	新疆克拉玛依	新疆克拉玛依
克拉玛依华勤互联人力	2025-7-28	200.00	新疆克拉玛依	新疆克拉玛依

（2）本期注销子公司情况

公司名称	注销日期	注销日净资产	对整体生产经营和业绩的影响（元）
北京智通	2025-08-15	-	1,545,942.09
山东聚变	2025-05-28	-	-1,224,134.39

6、其他

十、在其他主体中的权益

1、在子公司中的权益

(1) 企业集团的构成

单位：元

子公司名称	注册资本	主要经营地	注册地	业务性质	持股比例		取得方式
					直接	间接	
广东德生云服信息科技有限公司	40,000,000.00	广东广州	广东广州	软件和信息 技术服务	100.00%		设立
云南德生云服科技有限公司	10,000,000.00	云南普洱	云南普洱	软件和信息 技术服务		100.00%	设立
德生云服（海南）供应链管理有限公司	2,000,000.00	海南琼中	海南琼中	批发		100.00%	设立
广州德生金卡有限公司	41,730,000.00	广东广州	广东广州	计算机、通 信和其他电 子设备制造	100.00%		设立
广州德生智能信息技术有限公司	50,000,000.00	广东广州	广东广州	软件和信息 技术服务	100.00%		设立
广东校园卫士网络科技有限公司	10,000,000.00	广东广州	广东广州	软件和信息 技术服务		100.00%	非同一控制 下企业合并
广州德生智聘科技有限公司	13,000,000.00	广东广州	广东广州	商务服务	100.00%		设立
毕节德生人力资源开发有限公司	10,000,000.00	贵州毕节	贵州毕节	商务服务		100.00%	设立
四川德生数字科技有限公司	20,000,000.00	四川乐山	四川乐山	计算机、通 信和其他电 子设备制造	100.00%		设立
广州德岳置业投资有限公司	60,000,000.00	广东广州	广东广州	软件和信息 技术服务	100.00%		设立
广东德生金信科技有限公司	10,000,000.00	广东广州	广东广州	软件和信息 技术服务	100.00%		设立
北京金色华勤数据服务	20,000,000.00	北京	北京	信息传输、 软件和信息	75.00%		非同一控制 下企业合并

有限公司				技术服务			
北京华勤百业技术服务有限公司	20,000,000.00	北京	北京	科技推广和应用服务		75.00%	非同一控制下企业合并
深圳华勤百业企业管理服务有限公司	5,000,000.00	广东深圳	广东深圳	商务服务		75.00%	非同一控制下企业合并
上海华勤百业企业管理服务有限公司	5,000,000.00	上海	上海	商务服务		75.00%	非同一控制下企业合并
北京华勤互联科技有限公司	10,000,000.00	北京	北京	科技推广和应用服务		75.00%	非同一控制下企业合并
克拉玛依华勤百业技术服务有限公司	2,000,000.00	新疆克拉玛依	新疆克拉玛依	科技推广和应用服务		75.00%	设立
北京华勤互联人力资源服务有限公司	10,000,000.00	北京	北京	信息传输、软件和信息技术服务		75.00%	非同一控制下企业合并
克拉玛依华勤互联人力资源服务有限公司	2,000,000.00	新疆克拉玛依	新疆克拉玛依	商务服务		75.00%	设立
江西亲亲小保技术服务有限公司	2,000,000.00	江西赣州	江西赣州	软件和信息信息技术服务		75.00%	非同一控制下企业合并
武汉北科天翼科技有限公司	20,021,100.00	湖北武汉	湖北武汉	软件和信息信息技术服务		60.94%	非同一控制下企业合并
江西德瑞互联科技有限公司	10,000,000.00	江西南昌	江西南昌	软件和信息信息技术服务		31.08%	设立
广东德生知纬科技有限公司	10,200,000.00	广东广州	广东广州	软件和信息信息技术服务	100.00%		设立
克拉玛依德生科技有限公司	30,000,000.00	新疆克拉玛依	新疆克拉玛依	计算机、通信和其他电子设备制造	100.00%		设立
广州德生健康医疗科技有限公司	3,000,000.00	广东广州	广东广州	研究和试验发展	100.00%		非同一控制下企业合并

在子公司的持股比例不同于表决权比例的说明：

持有半数或以下表决权但仍控制被投资单位、以及持有半数以上表决权但不控制被投资单位的依据：

对于纳入合并范围的重要的结构化主体，控制的依据：

确定公司是代理人还是委托人的依据：

其他说明：

(2) 重要的非全资子公司

单位：元

子公司名称	少数股东持股比例	本期归属于少数股东的损益	本期向少数股东宣告分派的股利	期末少数股东权益余额
北京金色华勤数据服务有限公司	25.00%	3,084,839.55		25,057,898.31

子公司少数股东的持股比例不同于表决权比例的说明：

其他说明：

(3) 重要非全资子公司的主要财务信息

单位：元

子公司名称	期末余额						期初余额					
	流动资产	非流动资产	资产合计	流动负债	非流动负债	负债合计	流动资产	非流动资产	资产合计	流动负债	非流动负债	负债合计
北京金色华勤数据服务有限公司	126,856,942.87	28,524,867.80	155,381,810.67	59,349,393.01	470,387.50	59,819,780.51	136,281,704.27	30,041,094.23	166,322,798.50	82,497,414.87	557,060.18	83,054,475.05

单位：元

子公司名称	本期发生额				上期发生额			
	营业收入	净利润	综合收益总额	经营活动现金流量	营业收入	净利润	综合收益总额	经营活动现金流量
北京金色华勤数据服务有限公司	94,879,127.21	12,168,021.71	12,168,021.71	-14,758,562.35	114,826,530.93	16,867,878.73	16,867,878.73	8,915,513.40

其他说明：

(4) 使用企业集团资产和清偿企业集团债务的重大限制

(5) 向纳入合并财务报表范围的结构化主体提供的财务支持或其他支持

其他说明：

2、在子公司的所有者权益份额发生变化且仍控制子公司的交易

(1) 在子公司所有者权益份额发生变化的情况说明

(2) 交易对于少数股东权益及归属于母公司所有者权益的影响

单位：元

购买成本/处置对价	
--现金	
--非现金资产的公允价值	

购买成本/处置对价合计	
减：按取得/处置的股权比例计算的子公司净资产份额	
差额	
其中：调整资本公积	
调整盈余公积	
调整未分配利润	

其他说明：

3、在合营企业或联营企业中的权益

(1) 重要的合营企业或联营企业

合营企业或联营企业名称	主要经营地	注册地	业务性质	持股比例		对合营企业或联营企业投资的会计处理方法
				直接	间接	

在合营企业或联营企业的持股比例不同于表决权比例的说明：

持有 20%以下表决权但具有重大影响，或者持有 20%或以上表决权但不具有重大影响的依据：

(2) 重要合营企业的主要财务信息

单位：元

	期末余额/本期发生额	期初余额/上期发生额
流动资产		
其中：现金和现金等价物		
非流动资产		
资产合计		
流动负债		
非流动负债		
负债合计		
少数股东权益		
归属于母公司股东权益		
按持股比例计算的净资产份额		
调整事项		
--商誉		
--内部交易未实现利润		
--其他		
对合营企业权益投资的账面价值		
存在公开报价的合营企业权益投资的公允价值		
营业收入		
财务费用		
所得税费用		
净利润		

终止经营的净利润		
其他综合收益		
综合收益总额		
本年度收到的来自合营企业的股利		

其他说明：

(3) 重要联营企业的主要财务信息

单位：元

	期末余额/本期发生额	期初余额/上期发生额
流动资产		
非流动资产		
资产合计		
流动负债		
非流动负债		
负债合计		
少数股东权益		
归属于母公司股东权益		
按持股比例计算的净资产份额		
调整事项		
--商誉		
--内部交易未实现利润		
--其他		
对联营企业权益投资的账面价值		
存在公开报价的联营企业权益投资的公允价值		
营业收入		
净利润		
终止经营的净利润		
其他综合收益		
综合收益总额		
本年度收到的来自联营企业的股利		

其他说明：

(4) 不重要的合营企业和联营企业的汇总财务信息

单位：元

	期末余额/本期发生额	期初余额/上期发生额
合营企业：		
投资账面价值合计		64,164.42

下列各项按持股比例计算的合计数		
--净利润	-336,717.14	-222,338.36
--综合收益总额	-336,717.14	-222,338.36
联营企业：		
投资账面价值合计		80,884.93
下列各项按持股比例计算的合计数		
--净利润	-80,884.93	34,842.76
--综合收益总额	-80,884.93	34,842.76

其他说明：

(5) 合营企业或联营企业向本公司转移资金的能力存在重大限制的说明

(6) 合营企业或联营企业发生的超额亏损

单位：元

合营企业或联营企业名称	累积未确认前期累计的损失	本期未确认的损失（或本期分享的净利润）	本期末累积未确认的损失
广州德生知见职业技能培训学校有限公司	29,866.79	67,286.42	97,153.21

其他说明：

(7) 与合营企业投资相关的未确认承诺

(8) 与合营企业或联营企业投资相关的或有负债

4、重要的共同经营

共同经营名称	主要经营地	注册地	业务性质	持股比例/享有的份额	
				直接	间接

在共同经营中的持股比例或享有的份额不同于表决权比例的说明：

共同经营为单独主体的，分类为共同经营的依据：

其他说明：

5、在未纳入合并财务报表范围的结构化主体中的权益

未纳入合并财务报表范围的结构化主体的相关说明：

本期，本公司不存在未纳入合并财务报表范围的结构化主体中的权益情况。

6、其他

十一、政府补助

1、报告期末按应收金额确认的政府补助

适用 不适用

未能在预计时点收到预计金额的政府补助的原因

适用 不适用

2、涉及政府补助的负债项目

适用 不适用

3、计入当期损益的政府补助

适用 不适用

单位：元

会计科目	本期发生额	上期发生额
其他收益	6,411,177.17	16,774,031.61

其他说明：

本期，本公司不存在计入递延收益的政府补助。

十二、与金融工具相关的风险

1、金融工具产生的各类风险

本公司的主要金融工具包括货币资金、应收票据、应收账款、其他应收款、其他流动资产、交易性金融资产、其他权益工具投资、应付票据、应付账款、其他应付款、短期借款、一年内到期的非流动负债、长期借款及租赁负债。各项金融工具的详细情况已于相关附注内披露。与这些金融工具有关的风险，以及本公司为降低这些风险所采取的风险管理政策如下所述。本公司管理层对这些风险敞口进行管理和监控以确保将上述风险控制在限定的范围之内。

1、风险管理目标和政策

本公司的金融工具导致的主要风险是信用风险、流动性风险、市场风险。

本公司从事风险管理的目标是在风险和收益之间取得适当的平衡，力求降低金融风险对本公司财务业绩的不利影响。基于该风险管理目标，本公司已制定风险管理政策以辨别和分析本公司所面临的风险，设定适当的风险可接受水平并设计相应的内部控制程序，以监控本公司的风险水平。本公司会定期审阅这些风险管理政策及有关内部控制系统，以适应市场情况或本公司经营活动的改变。本公司的内部审计部门也定期或随机检查内部控制系统的执行是否符合风险管理政策。

董事会负责规划并建立本公司的风险管理架构，制定本公司的风险管理政策和相关指引并监督风险管理措施的执行情况。本公司已制定风险管理政策以识别和分析本公司所面临的风险，这些风险管理政策对特定风险进行了明确规定，涵盖了市场风险、信用风险和流动性风险管理等诸多方面。本公司定期评估市场环境及本公司经营活动的变化以决定是否对风险管理政策及系统进行更新。本公司的风险管理由相关部门按照董事会批准的政策开展，这些部门通过与本公司其他业务部门的紧密合作来识别、评价和规避相关风险。

(1) 信用风险

信用风险，是指交易对手未能履行合同义务而导致本公司产生财务损失的风险。

本公司对信用风险按组合分类进行管理。信用风险主要产生于银行存款、应收票据、应收账款、其他应收款等。

本公司银行存款主要存放于声誉良好并拥有较高信用评级的金融机构，本公司预期银行存款不存在重大的信用风险。

对于应收票据、应收账款、其他应收款和长期应收款，本公司设定相关政策以控制信用风险敞口。本公司基于对客户的财务状况、信用记录及其他因素诸如目前市场状况等评估客户的信用资质并设置相应信用期。本公司会定期对客户信用记录进行监控，对于信用记录不良的客户，本公司会采用书面催款、缩短信用期或取消信用期等方式，以确保本公司的整体信用风险在可控的范围内。

本公司应收账款的债务人为分布于不同行业和地区的客户。本公司持续对应收账款的财务状况实施信用评估。

本公司所承受的最大信用风险敞口为资产负债表中每项金融资产的账面金额。本公司没有提供任何其他可能令本公司承受信用风险的担保。

本公司应收账款中，前五大客户的应收账款占本公司应收账款总额的 28.02%（2024 年：26.67%）；本公司其他应收款中，欠款金额前五大公司的其他应收款占本公司其他应收款总额的 52.63%（2024 年：50.52%）。

（2）流动性风险

流动性风险，是指本公司在履行以交付现金或其他金融资产结算的义务时遇到资金短缺的风险。

管理流动风险时，本公司保持管理层认为充分的现金及现金等价物并对其进行监控，以满足本公司经营需要，并降低现金流量波动的影响。本公司管理层对银行借款的使用情况进行监控并确保遵守借款协议。同时从主要金融机构获得提供足够备用资金的承诺，以满足短期和长期的资金需求。此外，本公司与主要业务往来银行订立融资额度授信协议，为本公司履行与商业票据相关的义务提供支持。

本公司通过经营业务产生的资金及银行及其他借款来筹措营运资金。

期末，本公司持有的金融负债和表外担保项目按未折现剩余合同现金流量的到期期限分析如下（单位：万元）：

项 目	期末余额			
	一年以内	一年至三年以内	三年以上	合 计
金融负债：				
应付票据	1,499.76	-	-	1,499.76
应付账款	14,978.24	-	-	14,978.24
其他应付款	5,573.36	-	-	5,573.36
一年内到期的非流动负债	427.89	-	-	427.89
其他流动负债	125.29	-	-	125.29
长期借款	-	537.42	2,847.32	3,384.74
金融负债和或有负债合计	22,604.54	537.42	2,847.32	25,989.28

上年年末，本公司持有的金融负债和表外担保项目按未折现剩余合同现金流量的到期期限分析如下（单位：万元）：

项 目	上年年末余额			
	一年以内	一年至三年以内	三年以上	合 计
金融负债：				
应付票据	4,350.77	-	-	4,350.77

项 目	上年年末余额			
	一年以内	一年至三年以内	三年以上	合 计
应付账款	15,989.40	-	-	15,989.40
其他应付款	6,486.40	-	-	6,486.40
一年内到期的非流动负债	605.49	-	-	605.49
其他流动负债	122.06	-	-	122.06
租赁负债	-	164.32	-	164.32
长期借款	-	164.44	955.84	1,120.28
金融负债和或有负债合计	27,554.12	328.76	955.84	28,838.72

上表中披露的金融负债金额为未经折现的合同现金流量，因而可能与资产负债表中的账面金额有所不同。

（3）市场风险

金融工具的市场风险，是指金融工具的公允价值或未来现金流量因市场价格变动而发生波动的风险，包括利率风险、汇率风险和其他价格风险。

利率风险

利率风险，是指金融工具的公允价值或未来现金流量因市场利率变动而发生波动的风险。利率风险可源于已确认的计息金融工具和未确认的金融工具（如某些贷款承诺）。

本公司的利率风险主要产生于长期银行借款及应付债券等长期带息债务。浮动利率的金融负债使本公司面临现金流量利率风险，固定利率的金融负债使本公司面临公允价值利率风险。本公司根据当时的市场环境来决定固定利率及浮动利率合同的相对比例，并通过定期审阅与监察维持适当的固定和浮动利率工具组合。

本公司密切关注利率变动对本公司利率风险的影响。本公司目前并未采取利率对冲政策。但管理层负责监控利率风险，并将于需要时考虑对冲重大利率风险。利率上升会增加新增带息债务的成本以及本公司尚未付清的以浮动利率计息的带息债务的利息费用，并对本公司的财务业绩产生重大的不利影响，管理层会依据最新的市场状况及时做出调整，这些调整可能是进行利率互换的安排来降低利率风险。

2、资本管理

本公司资本管理政策的目的是为了保障本公司能够持续经营，从而为股东提供回报，并使其他利益相关者获益，同时维持最佳的资本结构以降低资本成本。

为了维持或调整资本结构，本公司可能会调整融资方式、调整支付给股东的股利金额、向股东返还资本、发行新股与其他权益工具或出售资产以减低债务。

本公司以资产负债率（即总负债除以总资产）为基础对资本结构进行监控。期末，本公司的资产负债率为 22.92%（上年年末：25.99 %）。

2、套期

(1) 公司开展套期业务进行风险管理

适用 不适用

(2) 公司开展符合条件套期业务并应用套期会计

单位：元

项目	与被套期项目以及套期工具相关账面价值	已确认的被套期项目账面价值中所包含的被套期项目累计公允价值套期调整	套期有效性和套期无效部分来源	套期会计对公司的财务报表相关影响
套期风险类型				
套期类别				

其他说明

(3) 公司开展套期业务进行风险管理、预期能实现风险管理目标但未应用套期会计

适用 不适用

3、金融资产

(1) 转移方式分类

适用 不适用

单位：元

转移方式	已转移金融资产性质	已转移金融资产金额	终止确认情况	终止确认情况的判断依据
票据背书	已背书但尚未到期的商业承兑汇票	1,252,903.20	未终止确认	由于应收商业承兑汇票信用风险和延期付款风险相对较高，背书时票据相关的风险与报酬没有转移，故未终止确认
合计		1,252,903.20		

(2) 因转移而终止确认的金融资产

适用 不适用

(3) 继续涉入的资产转移金融资产

适用 不适用

单位：元

项目	资产转移方式	继续涉入形成的资产金额	继续涉入形成的负债金额
已背书但尚未到期的商业承兑汇票	票据背书	1,252,903.20	1,252,903.20

合计		1,252,903.20	1,252,903.20
----	--	--------------	--------------

其他说明

十三、公允价值的披露

1、以公允价值计量的资产和负债的期末公允价值

单位：元

项目	期末公允价值			
	第一层次公允价值计量	第二层次公允价值计量	第三层次公允价值计量	合计
一、持续的公允价值计量	--	--	--	--
二、非持续的公允价值计量	--	--	--	--

2、持续和非持续第一层次公允价值计量项目市价的确定依据

3、持续和非持续第二层次公允价值计量项目，采用的估值技术和重要参数的定性及定量信息

4、持续和非持续第三层次公允价值计量项目，采用的估值技术和重要参数的定性及定量信息

5、持续的第三层次公允价值计量项目，期初与期末账面价值间的调节信息及不可观察参数敏感性分析

6、持续的公允价值计量项目，本期内发生各层级之间转换的，转换的原因及确定转换时点的政策

本公司以导致各层次之间转换的事项发生日为确认各层次之间转换的时点。本年度，本公司的金融资产及金融负债的公允价值计量未发生第一层次和第二层次之间的转换，亦无转入或转出第三层次的情况。

7、本期内发生的估值技术变更及变更原因

8、不以公允价值计量的金融资产和金融负债的公允价值情况

9、其他

本公司以摊余成本计量的金融资产和金融负债主要包括：货币资金、应收票据、应收账款、其他应收款、短期借款、应付票据、应付账款、其他应付款、一年内到期的长期借款和长期借款等。

本公司不以公允价值计量的金融资产和金融负债的账面价值与公允价值相差很小。

十四、关联方及关联交易

1、本企业的母公司情况

母公司名称	注册地	业务性质	注册资本	母公司对本企业的持股比例	母公司对本企业的表决权比例
-------	-----	------	------	--------------	---------------

本企业的母公司情况的说明

本企业最终控制方是魏晓彬。

其他说明：

2、本企业的子公司情况

本企业子公司的情况详见附注十、在其他主体中的权益。

3、本企业合营和联营企业情况

本企业重要的合营或联营企业详见附注十、在其他主体中的权益。

本期与本公司发生关联方交易，或前期与本公司发生关联方交易形成余额的其他合营或联营企业情况如下：

合营或联营企业名称	与本企业关系
铜仁市民生一卡通有限公司	本公司合营企业
广州德生知见职业技能培训学校有限公司	本公司联营企业
广州德生健康医疗科技有限公司	原为本公司合营企业，于 2025 年 7 月经股权转让变更为公司全资子公司

其他说明：

4、其他关联方情况

其他关联方名称	其他关联方与本企业关系
王孝礼、肖雷、张颖、谈明华、邓荣飞、王丹舟、张翼、付宇、陈曲、凌琳、唐汉、李来燕（2025 年 9 月 8 日离任）、叶有威（2025 年 9 月 8 日离任）、熊俊丽（2025 年 9 月 8 日离任），以及以上人员关系密切的家庭成员	本公司关键管理人员及其关系密切的家庭成员
孙狂飙	持有本公司 5%（含 5%）以上表决权股份股东
杭州海康威视数字技术股份有限公司	孙狂飙之配偶何虹丽担任副总经理
杭州海康威视科技有限公司	杭州海康威视数字技术股份有限公司之子公司
杭州海康微影传感科技有限公司	杭州海康威视数字技术股份有限公司之子公司
杭州微影智能科技有限公司	杭州海康微影传感科技有限公司之子公司
武汉皓榕科技有限公司	杭州海康威视数字技术股份有限公司之子公司
杭州海康威视电子有限公司	杭州海康威视数字技术股份有限公司之子公司
杭州萤石网络股份有限公司	杭州海康威视数字技术股份有限公司之子公司
杭州商博信息技术有限公司	谈明华直接持股 60%并担任监事
广州智立方信息科技有限公司	肖雷直接持股 20%并担任执行董事
西藏华勤互联科技股份有限公司	原持有本公司之子公司北京金色华勤数据服务有限公司 24%股权，已于 2024 年 12 月将其持有的股权转让给本公司

其他说明：

5、关联交易情况

（1）购销商品、提供和接受劳务的关联交易

采购商品/接受劳务情况表

单位：元

关联方	关联交易内容	本期发生额	获批的交易额度	是否超过交易额	上期发生额
-----	--------	-------	---------	---------	-------

				度	
西藏华勤互联科技股份有限公司	人力资源服务	625,377.27		否	815,379.45
杭州海康威视科技有限公司	身份信息识别、门禁产品等	49,291.00		否	1,007,159.00
杭州海康威视数字技术股份有限公司	身份信息识别、门禁产品、维修服务	519.00		否	44.00
杭州萤石网络股份有限公司	监控平台	300.00		否	
广州德生健康医疗科技有限公司	技术服务	4,400.00		否	
杭州微影智能科技有限公司	热成像机芯产品			否	2,400.00
广州智立方信息科技有限公司	软件开发服务			否	60,000.00

出售商品/提供劳务情况表

单位：元

关联方	关联交易内容	本期发生额	上期发生额
铜仁市民生一卡通有限公司	一卡通应用	248,100.00	-31,480.00
杭州海康威视科技有限公司	一卡通应用	4,905,083.26	7,330,115.13
杭州海康威视数字技术股份有限公司	一卡通应用	12,600.00	18,200.00
杭州海康微影传感科技有限公司	一卡通应用		1,400.00
杭州商博信息技术有限公司	一卡通应用	532,306.00	250,000.00
西藏华勤互联科技股份有限公司	人社运营及大数据服务	17,669.86	38,558.27
武汉皓榕科技有限公司	一卡通应用	350.00	
杭州海康威视电子有限公司	一卡通应用	1,050.00	
广州德生知见职业技能培训学校有限公司	人社运营及大数据服务	98.00	
广州德生健康医疗科技有限公司	一卡通应用、人社运营及大数据服务	9,610.00	

购销商品、提供和接受劳务的关联交易说明

上表关联交易发生额为含税金额。

(2) 关联受托管理/承包及委托管理/出包情况

本公司受托管理/承包情况表：

单位：元

委托方/出包方名称	受托方/承包方名称	受托/承包资产类型	受托/承包起始日	受托/承包终止日	托管收益/承包收益定价依据	本期确认的托管收益/承包收益
-----------	-----------	-----------	----------	----------	---------------	----------------

关联托管/承包情况说明

本公司委托管理/出包情况表：

单位：元

委托方/出包方名称	受托方/承包方名称	委托/出包资产类型	委托/出包起始日	委托/出包终止日	托管费/出包费定价依据	本期确认的托管费/出包费
-----------	-----------	-----------	----------	----------	-------------	--------------

关联管理/出包情况说明

(3) 关联租赁情况

本公司作为出租方：

单位：元

承租方名称	租赁资产种类	本期确认的租赁收入	上期确认的租赁收入
-------	--------	-----------	-----------

本公司作为承租方：

单位：元

出租方名称	租赁资产种类	简化处理的短期租赁和低价值资产租赁的租金费用（如适用）		未纳入租赁负债计量的可变租赁付款额（如适用）		支付的租金		承担的租赁负债利息支出		增加的使用权资产	
		本期发生额	上期发生额	本期发生额	上期发生额	本期发生额	上期发生额	本期发生额	上期发生额	本期发生额	上期发生额

关联租赁情况说明

(4) 关联担保情况

本公司作为担保方

单位：元

被担保方	担保金额	担保起始日	担保到期日	担保是否已经履行完毕
------	------	-------	-------	------------

本公司作为被担保方

单位：元

担保方	担保金额	担保起始日	担保到期日	担保是否已经履行完毕
-----	------	-------	-------	------------

关联担保情况说明

本期，公司不存在为关联方担保或关联方为本公司担保的情况。

(5) 关联方资金拆借

单位：元

关联方	拆借金额	起始日	到期日	说明
拆入				
拆出				

(6) 关联方资产转让、债务重组情况

单位：元

关联方	关联交易内容	本期发生额	上期发生额
-----	--------	-------	-------

(7) 关键管理人员报酬

单位：万元

项目	本期发生额	上期发生额
----	-------	-------

关键管理人员薪酬	484.66	545.36
----------	--------	--------

(8) 其他关联交易

6、关联方应收应付款项

(1) 应收项目

单位：元

项目名称	关联方	期末余额		期初余额	
		账面余额	坏账准备	账面余额	坏账准备
应收票据	杭州海康威视科技有限公司	54,916.15		109,092.39	
应收账款	杭州海康威视科技有限公司	1,646,792.84	104,077.31	3,348,225.12	194,531.88
预付款项	杭州海康威视科技有限公司			1,691.91	
应收账款	铜仁市民生一卡通有限公司	5,212,243.91	1,339,646.79	6,094,276.00	813,304.78
应收账款	杭州海康威视数字技术股份有限公司	7,000.00	442.40	9,100.00	528.71
应收账款	杭州海康微影传感科技有限公司			700.00	40.67

(2) 应付项目

单位：元

项目名称	关联方	期末账面余额	期初账面余额
应付账款	铜仁市民生一卡通有限公司	311,223.29	311,223.29
应付账款	杭州海康威视科技有限公司	3,689.82	
应付账款	西藏华勤互联科技股份有限公司	42,086.12	
应付账款	杭州海康威视数字技术股份有限公司		10.00
其他应付款	广州德生知见职业技能培训学校有限公司	15.00	
其他应付款	西藏华勤互联科技股份有限公司	2,766.14	2,766.14

7、关联方承诺

8、其他

十五、股份支付

1、股份支付总体情况

适用 不适用

单位：元

授予对象类别	本期授予		本期行权		本期解锁		本期失效	
	数量	金额	数量	金额	数量	金额	数量	金额
2022 年股票期权激励计划（首次授予部分）（注 1、注 2）							1,264,050.00	3,425,196.30
2022 年股票期权激励计划（授予预留部分）（注 2）							80,400.00	151,658.52
2025 年员工持股计划（注 3、注 4）	1,245,600.00	6,277,824.00					626,800.00	3,159,072.00
合计	1,245,600.00	6,277,824.00					1,971,250.00	6,735,926.82

期末发行在外的股票期权或其他权益工具

适用 不适用

其他说明：

注 1：2022 年股票期权激励计划（首次授予部分）本期失效的数量为授予时的原始股数失效的数量，不考虑资本公积转增等的影响。

注 2：2022 年股票期权激励计划（首次授予部分）、2022 年股票期权激励计划（授予预留部分）分三期行权，本期最后一个行权期因无法达到行权条件失效。

注 3：公司召开的第四届董事会第七次会议、第四届监事会第六次会议以及 2024 年年度股东大会，审议通过了《关于公司〈2025 年员工持股计划（草案）〉及其摘要的议案》《关于公司〈2025 年员工持股计划管理办法〉的议案》《关于提请股东大会授权董事会办理 2025 年员工持股计划有关事项的议案》。2025 年员工持股计划共授予 1,745,600 股，其中存在预留份额 500,000 股，预留份额由王文斌先生代为持有并先行出资垫付认购份额所需资金，预留份额在分配前不具备与持有人相关的表决权，不计入可行使表决权份额的基数，即本期共实际授予员工 1,245,600 股。截止 2025 年 12 月 31 日，预留份额尚未进行授予。

注 4：2025 年员工持股计划分两期归属，本期第一个归属期因无法达到行权条件失效。

2、以权益结算的股份支付情况

适用 不适用

单位：元

授予日权益工具公允价值的确定方法	2022 年股票期权激励计划选用 Black-Scholes 期权定价模型，对公司股票期权的公允价值进行测算。2025 年员工持股计划按授予日收盘价与行权价格差额计算。
授予日权益工具公允价值的重要参数	（1）波动率采用深证综指最近 12 个月、24 个月、36 个月的波动率；（2）无风险利率分别采用中国人民银行制定的金融机构 1 年期、2 年期、3 年期存款基准利率；（3）员工持股计划草案公布前 1 个/前 20 个交易日的公司股票交

	易均价。
可行权权益工具数量的确定依据	授予的各期权益工具满足相应判断期公司规定的业绩条件。
本期估计与上期估计有重大差异的原因	无重大差异。
以权益结算的股份支付计入资本公积的累计金额	7,943,376.95
本期以权益结算的股份支付确认的费用总额	-1,424,438.11

其他说明：

3、以现金结算的股份支付情况

适用 不适用

4、本期股份支付费用

适用 不适用

单位：元

授予对象类别	以权益结算的股份支付费用	以现金结算的股份支付费用
销售人员	-190,467.25	
管理人员	-612,450.14	
研发人员	-543,681.31	
生产人员	-40,278.61	
合计	-1,386,877.31	

其他说明：

5、股份支付的修改、终止情况

本期不存在股份支付的修改、终止情况。

6、其他

十六、承诺及或有事项

1、重要承诺事项

资产负债表日存在的重要承诺

(1) 资本承诺

已签约但尚未于财务报表中确认的资本承诺	期末余额（万元）	上年年末余额（万元）
购建长期资产承诺	1,641.57	4,334.98

截至 2025 年 12 月 31 日，本公司不存在其他应披露的承诺事项。

2、或有事项

(1) 资产负债表日存在的重要或有事项

为其他单位提供债务担保形成的或有负债及其财务影响

截至 2025 年 12 月 31 日，本公司为下列单位贷款提供保证：

被担保单位名称	担保事项	金额（万元）	期 限
子公司			
德岳置业	银行贷款	3,653.45	债务履行期限届满之日起三年

截至 2025 年 12 月 31 日，本公司不存在其他应披露的或有事项。

(2) 公司没有需要披露的重要或有事项，也应予以说明

公司不存在需要披露的重要或有事项。

3、其他

十七、资产负债表日后事项

1、重要的非调整事项

单位：元

项目	内容	对财务状况和经营成果的影响数	无法估计影响数的原因
----	----	----------------	------------

2、利润分配情况

拟分配的利润或股利	根据董事会 2026 年 4 月 23 日通过的利润分配预案，拟以权益分派实施时股权登记日的总股本扣除公司回购专用账户中的回购股份为基数，向全体股东每 10 股分配现金红利 0.50 元(含税)，分配预案待股东会通过后实施
-----------	---

3、销售退回

4、其他资产负债表日后事项说明

截至 2026 年 4 月 23 日，本公司不存在其他应披露的资产负债表日后事项。

十八、其他重要事项

1、前期会计差错更正

(1) 追溯重述法

单位：元

会计差错更正的内容	处理程序	受影响的各个比较期间报表项目名称	累积影响数
-----------	------	------------------	-------

(2) 未来适用法

会计差错更正的内容	批准程序	采用未来适用法的原因
-----------	------	------------

2、债务重组

3、资产置换

(1) 非货币性资产交换

(2) 其他资产置换

4、年金计划

5、终止经营

单位：元

项目	收入	费用	利润总额	所得税费用	净利润	归属于母公司所有者的终止经营利润
----	----	----	------	-------	-----	------------------

其他说明：

6、分部信息

(1) 报告分部的确定依据与会计政策

(2) 报告分部的财务信息

单位：元

项目	分部间抵销	合计
----	-------	----

(3) 公司无报告分部的，或者不能披露各报告分部的资产总额和负债总额的，应说明原因

(4) 其他说明

7、其他对投资者决策有影响的重要交易和事项

8、其他

十九、母公司财务报表主要项目注释

1、应收账款

(1) 按账龄披露

单位：元

账龄	期末账面余额	期初账面余额
1 年以内（含 1 年）	196,606,449.42	287,572,847.19
1 至 2 年	141,558,175.51	147,977,546.84
2 至 3 年	53,157,023.59	56,975,036.70
3 年以上	52,748,016.81	41,788,206.47
3 至 4 年	30,433,610.90	17,455,176.49
4 至 5 年	11,529,270.30	21,303,272.36
5 年以上	10,785,135.61	3,029,757.62
合计	444,069,665.33	534,313,637.20

(2) 按坏账计提方法分类披露

单位：元

类别	期末余额					期初余额				
	账面余额		坏账准备		账面价值	账面余额		坏账准备		账面价值
	金额	比例	金额	计提比例		金额	比例	金额	计提比例	
其中：										
按组合计提坏账准备的应收账款	444,069,665.33	100.00%	72,377,836.61	16.30%	371,691,828.72	534,313,637.20	100.00%	69,667,415.21	13.04%	464,646,221.99
其中：										
按账龄组合计提坏账准备的应收账款	444,069,665.33	100.00%	72,377,836.61	16.30%	371,691,828.72	534,313,637.20	100.00%	69,667,415.21	13.04%	464,646,221.99
合计	444,069,665.33	100.00%	72,377,836.61	16.30%	371,691,828.72	534,313,637.20	100.00%	69,667,415.21	13.04%	464,646,221.99

	,665.33		836.61		,828.72	,637.20		415.21		,221.99
--	---------	--	--------	--	---------	---------	--	--------	--	---------

按组合计提坏账准备：账龄组合

单位：元

名称	期末余额		
	账面余额	坏账准备	计提比例
1 年以内	196,606,449.42	7,698,125.29	3.92%
1 至 2 年	141,558,175.51	13,815,904.07	9.76%
2 至 3 年	53,157,023.59	14,245,566.62	26.80%
3 至 4 年	30,433,610.90	16,509,832.80	54.25%
4 至 5 年	11,529,270.30	9,323,272.22	80.87%
5 年以上	10,785,135.61	10,785,135.61	100.00%
合计	444,069,665.33	72,377,836.61	

确定该组合依据的说明：

如是按照预期信用损失一般模型计提应收账款坏账准备：

适用 不适用

(3) 本期计提、收回或转回的坏账准备情况

本期计提坏账准备情况：

单位：元

类别	期初余额	本期变动金额				期末余额
		计提	收回或转回	核销	其他	
应收账款	69,667,415.21	2,710,421.40				72,377,836.61
合计	69,667,415.21	2,710,421.40				72,377,836.61

其中本期坏账准备收回或转回金额重要的：

单位：元

单位名称	收回或转回金额	转回原因	收回方式	确定原坏账准备计提比例的依据及其合理性

本期，本公司不存在转回或收回金额重要的坏账准备情况。

(4) 本期实际核销的应收账款情况

单位：元

项目	核销金额

其中重要的应收账款核销情况：

单位：元

单位名称	应收账款性质	核销金额	核销原因	履行的核销程序	款项是否由关联交易产生

应收账款核销说明：

本期，本公司不存在重要的应收账款核销。

(5) 按欠款方归集的期末余额前五名的应收账款和合同资产情况

单位：元

单位名称	应收账款期末余额	合同资产期末余额	应收账款和合同资产期末余额	占应收账款和合同资产期末余额合计数的比例	应收账款坏账准备和合同资产减值准备期末余额
第一名	88,575,214.71	0.00	88,575,214.71	19.95%	6,287,199.49
第二名	12,400,113.34	0.00	12,400,113.34	2.79%	1,156,964.24
第三名	11,413,365.99	0.00	11,413,365.99	2.57%	2,130,116.64
第四名	10,793,316.25	0.00	10,793,316.25	2.43%	992,898.00
第五名	9,077,100.00	0.00	9,077,100.00	2.04%	552,308.80
合计	132,259,110.29	0.00	132,259,110.29	29.78%	11,119,487.17

2、其他应收款

单位：元

项目	期末余额	期初余额
其他应收款	98,550,241.51	104,211,109.45
合计	98,550,241.51	104,211,109.45

(1) 应收利息

1) 应收利息分类

单位：元

项目	期末余额	期初余额

2) 重要逾期利息

单位：元

借款单位	期末余额	逾期时间	逾期原因	是否发生减值及其判断依据

其他说明：

3) 按坏账计提方法分类披露

适用 不适用

4) 本期计提、收回或转回的坏账准备的情况

单位：元

类别	期初余额	本期变动金额				期末余额
		计提	收回或转回	转销或核销	其他变动	

其中本期坏账准备收回或转回金额重要的：

单位：元

单位名称	收回或转回金额	转回原因	收回方式	确定原坏账准备计提比例的依据及其合理性

其他说明：

5) 本期实际核销的应收利息情况

单位：元

项目	核销金额
----	------

其中重要的应收利息核销情况

单位：元

单位名称	款项性质	核销金额	核销原因	履行的核销程序	款项是否由关联交易产生
------	------	------	------	---------	-------------

核销说明：

其他说明：

(2) 应收股利

1) 应收股利分类

单位：元

项目（或被投资单位）	期末余额	期初余额
------------	------	------

2) 重要的账龄超过 1 年的应收股利

单位：元

项目（或被投资单位）	期末余额	账龄	未收回的原因	是否发生减值及其判断依据
------------	------	----	--------	--------------

3) 按坏账计提方法分类披露

适用 不适用

4) 本期计提、收回或转回的坏账准备的情况

单位：元

类别	期初余额	本期变动金额				期末余额
		计提	收回或转回	转销或核销	其他变动	

其中本期坏账准备收回或转回金额重要的：

单位：元

单位名称	收回或转回金额	转回原因	收回方式	确定原坏账准备计提比例的依据及其合理性
------	---------	------	------	---------------------

其他说明：

5) 本期实际核销的应收股利情况

单位：元

项目	核销金额
----	------

其中重要的应收股利核销情况

单位：元

单位名称	款项性质	核销金额	核销原因	履行的核销程序	款项是否由关联交易产生
------	------	------	------	---------	-------------

核销说明：

其他说明：

(3) 其他应收款**1) 其他应收款按款项性质分类情况**

单位：元

款项性质	期末账面余额	期初账面余额
保证金和押金	9,971,751.08	12,865,718.49
代扣代缴款	1,121,136.52	1,098,993.80
外部单位往来款	6,630,041.44	6,603,233.61
备用金		30,000.00
并表关联方款	89,074,128.50	89,934,128.50
合计	106,797,057.54	110,532,074.40

2) 按账龄披露

单位：元

账龄	期末账面余额	期初账面余额
1 年以内（含 1 年）	69,976,630.07	83,916,863.94
1 至 2 年	23,104,330.96	17,021,793.70
2 至 3 年	8,442,803.75	3,255,033.86
3 年以上	5,273,292.76	6,338,382.90
3 至 4 年	2,950,879.86	1,235,022.00
4 至 5 年	222,952.00	471,172.82
5 年以上	2,099,460.90	4,632,188.08
合计	106,797,057.54	110,532,074.40

3) 按坏账计提方法分类披露

单位：元

类别	期末余额					期初余额				
	账面余额		坏账准备		账面价值	账面余额		坏账准备		账面价值
	金额	比例	金额	计提比例		金额	比例	金额	计提比例	
按单项计提坏账准备	6,478,020.00	6.07%	4,978,020.00	76.84%	1,500,000.00	478,020.00	0.43%	478,020.00	100.00%	
其中：										
外部单位往来款	6,478,020.00	6.07%	4,978,020.00	76.84%	1,500,000.00	478,020.00	0.43%	478,020.00	100.00%	
按组合计提坏账	100,319,037.54	93.93%	3,268,796.03	3.26%	97,050,241.51	110,054,054.40	99.57%	5,842,944.95	5.31%	104,211,109.45

账准备										
其中：										
保证金和押金	9,971,751.08	9.34%	3,139,674.26	31.49%	6,832,076.82	12,865,718.49	11.64%	5,233,976.14	40.68%	7,631,742.35
代扣代缴款	1,121,136.52	1.05%	2,914.95	0.26%	1,118,221.57	1,098,993.80	0.99%	3,077.18	0.28%	1,095,916.62
外部单位往来款	152,021.44	0.14%	126,206.82	83.02%	25,814.62	6,125,213.61	5.54%	605,390.63	9.88%	5,519,822.98
并表关联方款	89,074,128.50	83.41%			89,074,128.50	89,934,128.50	81.36%	0.00	0.00%	89,934,128.50
备用金						30,000.00	0.03%	501.00	1.67%	29,499.00
合计	106,797,057.54	100.00%	8,246,816.03	7.72%	98,550,241.51	110,532,074.40	100.00%	6,320,964.95	5.72%	104,211,109.45

按单项计提坏账准备：

单位：元

名称	期初余额		期末余额			
	账面余额	坏账准备	账面余额	坏账准备	计提比例	计提理由
外部单位往来款	478,020.00	478,020.00	6,478,020.00	4,978,020.00	76.84%	
合计	478,020.00	478,020.00	6,478,020.00	4,978,020.00		

按组合计提坏账准备：账龄组合

单位：元

名称	期末余额		
	账面余额	坏账准备	计提比例
保证金和押金	9,971,751.08	3,139,674.26	31.49%
代扣代缴款	1,121,136.52	2,914.95	0.26%
外部单位往来款	152,021.44	126,206.82	83.02%
并表关联方款	89,074,128.50		
合计	100,319,037.54	3,268,796.03	

确定该组合依据的说明：

按预期信用损失一般模型计提坏账准备：

单位：元

坏账准备	第一阶段	第二阶段	第三阶段	合计
	未来 12 个月预期信用损失	整个存续期预期信用损失（未发生信用减值）	整个存续期预期信用损失（已发生信用减值）	
2025 年 1 月 1 日余额	5,842,944.95		478,020.00	6,320,964.95
2025 年 1 月 1 日余额在本期				
——转入第三阶段	-484,200.00		484,200.00	
本期计提	-2,089,948.92		4,015,800.00	1,925,851.08
2025 年 12 月 31 日余额	3,268,796.03		4,978,020.00	8,246,816.03

各阶段划分依据和坏账准备计提比例

损失准备本期变动金额重大的账面余额变动情况

适用 不适用

4) 本期计提、收回或转回的坏账准备情况

本期计提坏账准备情况：

单位：元

类别	期初余额	本期变动金额				期末余额
		计提	收回或转回	转销或核销	其他	
其他应收款	6,320,964.95	1,925,851.08				8,246,816.03
合计	6,320,964.95	1,925,851.08				8,246,816.03

本期，本公司不存在转回或收回金额重要的坏账准备情况。

其中本期坏账准备转回或收回金额重要的：

单位：元

单位名称	收回或转回金额	转回原因	收回方式	确定原坏账准备计提比例的依据及其合理性

5) 本期实际核销的其他应收款情况

单位：元

项目	核销金额

其中重要的其他应收款核销情况：

单位：元

单位名称	其他应收款性质	核销金额	核销原因	履行的核销程序	款项是否由关联交易产生

其他应收款核销说明：

本期，本公司不存在实际核销的其他应收款情况。

6) 按欠款方归集的期末余额前五名的其他应收款情况

单位：元

单位名称	款项的性质	期末余额	账龄	占其他应收款期末余额合计数的比例	坏账准备期末余额
第一名	并表关联方款	59,640,000.00	1年以内	55.84%	
第二名	并表关联方款	8,800,000.00	3年以内	8.24%	
第三名	并表关联方款	6,600,000.00	3年以内	6.18%	
第四名	外部单位往来款	6,000,000.00	1-2年	5.62%	4,500,000.00
第五名	并表关联方款	5,000,000.00	1-3年	4.68%	
合计		86,040,000.00		80.56%	4,500,000.00

7) 因资金集中管理而列报于其他应收款

其他说明：

3、长期股权投资

单位：元

项目	期末余额			期初余额		
	账面余额	减值准备	账面价值	账面余额	减值准备	账面价值
对子公司投资	513,568,248.42	3,757,189.20	509,811,059.22	517,194,823.95	3,757,189.20	513,437,634.75
对联营、合营企业投资				80,884.93		80,884.93
合计	513,568,248.42	3,757,189.20	509,811,059.22	517,275,708.88	3,757,189.20	513,518,519.68

(1) 对子公司投资

单位：元

被投资单位	期初余额 (账面价值)	减值准备 期初余额	本期增减变动				期末余额 (账面价值)	减值准备 期末余额
			追加投资	减少投资	计提减值准备	其他		
广东德生云服信息科技有限公司	22,257,884.30					-56,779.49	22,201,104.81	
云南德生云服科技有限公司	3,895.19						3,895.19	
广州德生金卡有限公司	21,442,003.65					-52,003.65	21,390,000.00	
广州德生智能信息技术有限公司	19,785,614.59					-224,123.47	19,561,491.12	
广东校园卫士网络科技有限公司	6,491.99						6,491.99	
广州德生智聘科技有限公司	20,225,415.05					-34,496.05	20,190,919.00	
四川德生数字科技有限公司	20,000,000.00						20,000,000.00	
广州德岳置业投资有限公司	269,344,083.26					-1,591.95	269,342,491.31	
广东德生金信科技有限公司	5,047,230.67					-47,230.67	5,000,000.00	
北京德生智通科技有限公司	1,022,241.84			1,000,000.00		-22,241.84		
北京金色华勤数据服务有限	131,242,810.80	3,757,189.20				82,026.00	131,324,836.80	3,757,189.20

公司									
武汉北科天翼科技有限公司							43,659.00	43,659.00	
广东德生知纬科技有限公司	59,963.41						- 43,793.41	16,170.00	
山东德生聚变数据服务股份有限公司	3,000,000.00			3,000,000.00				0.00	
克拉玛依德生科技有限公司								0.00	
广州德生健康医疗科技有限公司			730,000.00					730,000.00	
合计	513,437,634.75	3,757,189.20	730,000.00	4,000,000.00			- 356,575.53	509,811,059.22	3,757,189.20

(2) 对联营、合营企业投资

单位：元

被投资单位	期初余额 (账面价值)	减值准备 期初余额	本期增减变动							期末余额 (账面价值)	减值准备 期末余额	
			追加投资	减少投资	权益法下确认的投资损益	其他综合收益调整	其他权益变动	宣告发放现金股利或利润	计提减值准备			其他
一、合营企业												
铜仁市民生一卡通有限公司					218,459.21						- 218,459.21	
小计					218,459.21						- 218,459.21	
二、联营企业												
广州德生知见职业技能培训学校有限公司												
山东惠民数字	80,884.93				- 80,884.93							

科技 有限 公司												
小计	80,88 4.93				- 80,88 4.93							
合计	80,88 4.93				137,5 74.28					- 218,4 59.21		

可收回金额按公允价值减去处置费用后的净额确定

适用 不适用

可收回金额按预计未来现金流量的现值确定

适用 不适用

前述信息与以前年度减值测试采用的信息或外部信息明显不一致的差异原因

公司以前年度减值测试采用信息与当年实际情况明显不一致的差异原因

(3) 其他说明

(1) 本报告期内，本公司各项长期股权投资未出现可收回金额低于账面价值的情况，故未计提长期股权投资减值准备。

(2) 本公司持有铜仁市民生一卡通有限公司 51% 股权，根据公司章程，公司设置董事会，董事会由 3 名董事组成，贵州梵云大数据集团有限公司委派 1 人，本公司委派 2 人，董事会决议的表决，实行一人一票，董事会做出的所有决议，需经过全体董事一致同意后视为有效通过。因此，铜仁市民生一卡通有限公司由投资方共同控制，作为合营企业。

4、营业收入和营业成本

单位：元

项目	本期发生额		上期发生额	
	收入	成本	收入	成本
主营业务	425,472,495.74	255,086,468.44	472,551,317.97	275,331,175.73
其他业务	462,661.05	462,661.05	540,954.03	540,954.03
合计	425,935,156.79	255,549,129.49	473,092,272.00	275,872,129.76

营业收入、营业成本的分解信息：

单位：元

合同分类	分部 1		分部 2				合计	
	营业收入	营业成本	营业收入	营业成本	营业收入	营业成本	营业收入	营业成本
业务类型							425,935,156.79	255,549,129.49
其中：								
一卡通应用							342,348,468.21	197,710,879.24
人社运营及大数据服务							83,586,688.58	57,838,250.25
按经营地区分类							425,935,156.79	255,549,129.49

其中：								
华东地区						107,852,898.66	60,144,212.43	
华南地区						82,896,793.64	44,886,300.88	
华北地区						70,077,606.63	41,334,937.81	
西北地区						66,834,397.14	47,720,624.83	
西南地区						35,837,946.16	24,087,091.86	
东北地区						31,624,110.57	17,117,324.96	
华中地区						30,811,403.99	20,258,636.72	
市场或客户类型								
其中：								
合同类型								
其中：								
按商品转让的时间分类								
其中：								
按合同期限分类								
其中：								
按销售渠道分类								
其中：								
合计						425,935,156.79	255,549,129.49	

与履约义务相关的信息：

项目	履行履约义务的时间	重要的支付条款	公司承诺转让商品的性质	是否为主要责任人	公司承担的预期将退还给客户的款项	公司提供的质量保证类型及相关义务
----	-----------	---------	-------------	----------	------------------	------------------

其他说明

与分摊至剩余履约义务的交易价格相关的信息：

本报告期末已签订合同、但尚未履行或尚未履行完毕的履约义务所对应的收入金额为 0.00 元，其中，0.00 元预计将于/年度确认收入，0.00 元预计将于/年度确认收入，0.00 元预计将于/年度确认收入。

重大合同变更或重大交易价格调整

单位：元

项目	会计处理方法	对收入的影响金额
----	--------	----------

其他说明：

5、投资收益

单位：元

项目	本期发生额	上期发生额
成本法核算的长期股权投资收益		1,146,000.00
权益法核算的长期股权投资收益	137,574.28	-1,519,981.15
处置长期股权投资产生的投资收益	-3,995,447.82	
理财产品投资收益	2,678,881.22	3,954,457.42
合计	-1,178,992.32	3,580,476.27

6、其他

二十、补充资料

1、当期非经常性损益明细表

适用 不适用

单位：元

项目	金额	说明
非流动性资产处置损益	-486,917.95	
计入当期损益的政府补助（与公司正常经营业务密切相关，符合国家政策规定、按照确定的标准享有、对公司损益产生持续影响的政府补助除外）	839,280.20	
除同公司正常经营业务相关的有效套期保值业务外，非金融企业持有金融资产和金融负债产生的公允价值变动损益以及处置金融资产和金融负债产生的损益	3,315,115.59	
单独进行减值测试的应收款项减值准备转回	2,274.68	
除上述各项之外的其他营业外收入和支出	-5,530,783.11	
其他符合非经常性损益定义的损益项目	468,459.33	
减：所得税影响额	-249,788.20	
少数股东权益影响额（税后）	119,120.32	
合计	-1,261,903.38	--

其他符合非经常性损益定义的损益项目的具体情况：

适用 不适用

公司不存在其他符合非经常性损益定义的损益项目的具体情况。

将《公开发行证券的公司信息披露解释性公告第 1 号——非经常性损益》中列举的非经常性损益项目界定为经常性损益项目的情况说明

适用 不适用

项目	涉及金额（元）	原因
其他收益	5,571,896.97	软件产品增值税即征即退，与公司正常经营业务密切相关

2、净资产收益率及每股收益

报告期利润	加权平均净资产收益率	每股收益	
		基本每股收益（元/股）	稀释每股收益（元/股）
归属于公司普通股股东的净利润	0.80%	0.0209	0.0207
扣除非经常性损益后归属于公司普通股股东的净利润	0.92%	0.0238	0.0236

3、境内外会计准则下会计数据差异

（1）同时按照国际会计准则与按中国会计准则披露的财务报告中净利润和净资产差异情况

适用 不适用

（2）同时按照境外会计准则与按中国会计准则披露的财务报告中净利润和净资产差异情况

适用 不适用

（3）境内外会计准则下会计数据差异原因说明，对已经境外审计机构审计的数据进行差异调节的，应注明该境外机构的名称

4、其他