

国网信息通信股份有限公司
2025 年度合并及母公司财务报表
审计报告



中兴华会计师事务所(特殊普通合伙)

ZHONGXINGHUA CERTIFIED PUBLIC ACCOUNTANTS LLP

地址：北京市丰台区丽泽路 20 号丽泽 SOHO B 座 20 层 邮编：100073

电话：(010) 51423818

传真：(010) 51423816

目 录

一、审计报告

二、审计报告附送

1. 合并资产负债表
2. 合并利润表
3. 合并现金流量表
4. 合并股东权益变动表
5. 母公司资产负债表
6. 母公司利润表
7. 母公司现金流量表
8. 母公司股东权益变动表
9. 财务报表附注

三、审计报告附件

1. 中兴华会计师事务所（特殊普通合伙）营业执照复印件
2. 中兴华会计师事务所（特殊普通合伙）执业证书复印件
3. 注册会计师执业证书复印件



中兴华会计师事务所（特殊普通合伙）

ZHONGXINGHUA CERTIFIED PUBLIC ACCOUNTANTS LLP

地址（location）：北京市丰台区丽泽路20号丽泽SOHO B座20层

20/F, Tower B, Lize SOHO, 20 Lize Road, Fengtai District, Beijing PR China

电话（tel）：010-51423818 传真（fax）：010-51423816

审计报告

中兴华审字（2026）第010199号

国网信息通信股份有限公司全体股东：

一、审计意见

我们审计了国网信息通信股份有限公司（以下简称“国网信通公司”）财务报表，包括2025年12月31日的合并及母公司资产负债表，2025年度的合并及母公司利润表、合并及母公司现金流量表、合并及母公司股东权益变动表以及相关财务报表附注。

我们认为，后附的财务报表在所有重大方面按照企业会计准则的规定编制，公允反映了国网信通公司2025年12月31日合并及母公司的财务状况以及2025年度合并及母公司的经营成果和现金流量。

二、形成审计意见的基础

我们按照中国注册会计师审计准则的规定执行了审计工作。审计报告的“注册会计师对财务报表审计的责任”部分进一步阐述了我们在这些准则下的责任。按照中国注册会计师独立性准则和中国注册会计师职业道德守则，我们独立于国网信通公司，并履行了职业道德方面的其他责任。我们相信，我们获取的审计证据是充分、适当的，为发表审计意见提供了基础。

三、关键审计事项

关键审计事项是我们根据职业判断，认为对本期财务报表审计最为重要的事项。这些事项的应对以对财务报表整体进行审计并形成意见为背景，我们不对这些事项单独发表意见。我们确定下列事项是需要在审计报告中沟通的关键审计事项。

（一）收入的确认

1、事项描述

国网信通公司所处的行业为“软件和信息技术服务业”。公司主要业务模式基本



都是通过项目管理的模式进行管理。管理层需要对项目预计总收入和预计总成本做出合理估计，并于合同执行过程中持续评估和修订。公司的国家电网集中采购物资项目发货并验收时确认收入，结转成本；提供劳务业务收入按照完工百分比法确认，完工百分比根据实际发生的成本占预计总成本的比例，并经客户方确认后确定。由于涉及管理层的重大会计估计和判断，并对收入、成本确认的金额及时间有重大影响，因此，我们将收入成本确认识别为关键审计事项。

2、审计应对

（1）了解和评价管理层与收入、成本确认相关的关键内部控制的设计和运行有效性；

（2）检查收入确认的会计政策，检查并复核重大项目的关键合同条款，评估管理层对预计总收入估计的恰当性；

（3）检查成本预算资料，评估管理层对预计总成本估计的恰当性；

（4）选取重要的项目样本现场查看，检查收入确认相关支持性文件，包括合同、设备发运单、验收单和投运单，与项目管理部门讨论确认项目的投运进度和完工进度，并与账面记录进行比较，评估项目完工进度确认的合理性；

（5）根据完工进度、预计总收入和预计总成本，对本年应确认收入和成本金额进行重新计算，评估本年收入成本数据的准确性；

（6）针对资产负债表日前后确认的销售收入执行测试，评估销售收入是否在恰当的期间确认；

（7）对收入和成本执行分析性程序。包括：本期各月份收入、成本、毛利率波动分析，主要产品本期收入、成本、毛利率与上期比较分析等分析性程序，评价收入确认的准确性。

四、其他信息

国网信通公司管理层（以下简称管理层）对其他信息负责。其他信息包括国网信通公司 2025 年度报告中涵盖的信息，但不包括财务报表和我们的审计报告。

我们对财务报表发表的审计意见不涵盖其他信息，我们也不对其他信息发表任何形式的鉴证结论。

结合我们对财务报表的审计，我们的责任是阅读其他信息，在此过程中，考虑其他信息是否与财务报表或我们在审计过程中了解到的情况存在重大不一致或者

似乎存在重大错报。

基于我们已执行的工作，如果我们确定其他信息存在重大错报，我们应当报告该事实。在这方面，我们无任何事项需要报告。

五、管理层和治理层对财务报表的责任

管理层负责按照企业会计准则的规定编制财务报表，使其实现公允反映，并设计、执行和维护必要的内部控制，以使财务报表不存在由于舞弊或错误导致的重大错报。

在编制财务报表时，管理层负责评估国网信通公司的持续经营能力，披露与持续经营相关的事项（如适用），并运用持续经营假设，除非管理层计划清算国网信通公司、终止运营或别无其他现实的选择。

治理层负责监督国网信通公司的财务报告过程。

六、注册会计师对财务报表审计的责任

我们的目标是对财务报表整体是否不存在由于舞弊或错误导致的重大错报获取合理保证，并出具包含审计意见的审计报告。合理保证是高水平的保证，但并不能保证按照审计准则执行的审计在某一重大错报存在时总能发现。错报可能由舞弊或错误导致，如果合理预期错报单独或汇总起来可能影响财务报表使用者依据财务报表作出的经济决策，则通常认为错报是重大的。

在按照审计准则执行审计的过程中，我们运用了职业判断，保持了职业怀疑。同时，我们也执行以下工作：

（1）识别和评估由于舞弊或错误导致的财务报表重大错报风险，设计和实施审计程序以应对这些风险，并获取充分、适当的审计证据，作为发表审计意见的基础。由于舞弊可能涉及串通、伪造、故意遗漏、虚假陈述或凌驾于内部控制之上，未能发现由于舞弊导致的重大错报的风险高于未能发现由于错误导致的重大错报的风险。

（2）了解与审计相关的内部控制，以设计恰当的审计程序。

（3）评价管理层选用会计政策的恰当性和作出会计估计及相关披露的合理性。

（4）对管理层使用持续经营假设的恰当性得出结论。同时，根据获取的审计证据，就可能导致对国网信通公司持续经营能力产生重大疑虑的事项或情况是否存在重大不确定性得出结论。如果我们得出结论认为存在重大不确定性，审计准则要



求我们在审计报告中提请报表使用者注意财务报表中的相关披露；如果披露不充分，我们应当发表非无保留意见。我们的结论基于截至审计报告日可获得的信息。然而，未来的事项或情况可能导致国网信通公司不能持续经营。

（5）评价财务报表的总体列报、结构和内容，并评价财务报表是否公允反映相关交易和事项。

（6）就国网信通公司中实体或业务活动的财务信息获取充分、适当的审计证据，以对财务报表发表意见。我们负责指导、监督和执行集团审计。我们对审计意见承担全部责任。

我们与治理层就计划的审计范围、时间安排和重大审计发现等事项进行沟通，包括沟通我们在审计中识别出的值得关注的内部控制缺陷。

我们还就已遵守与独立性相关的职业道德要求向治理层提供声明，并与治理层沟通可能被合理认为影响我们独立性的所有关系和其他事项，以及相关的防范措施。

从与治理层沟通过的事项中，我们确定哪些事项对本期财务报表审计最为重要，因而构成关键审计事项。我们在审计报告中描述这些事项，除非法律法规禁止公开披露这些事项，或在极少数情形下，如果合理预期在审计报告中沟通某事项造成的负面后果超过在公众利益方面产生的益处，我们确定不应在审计报告中沟通该事项。



中国注册会计师：
（项目合伙人）

张洋
中国注册会计师
张洋
110101
300653

中国注册会计师：

党李娜
中国注册会计师
党李娜
110001
670571

2026 年 4 月 23 日

合并资产负债表

2025年12月31日

编制单位：国网信息通信股份有限公司

金额单位：人民币元

项 目	注释	期末余额	上年年末余额
流动资产：			
货币资金	五、1	2,328,602,046.28	2,918,121,256.81
交易性金融资产			
衍生金融资产			
应收票据	五、2	7,662,073.68	15,955,837.67
应收账款	五、3	6,240,317,698.34	6,930,710,486.45
应收款项融资	五、4	227,532,086.59	171,912,926.57
预付款项	五、5	566,873,500.16	346,986,594.88
其他应收款	五、6	41,705,076.70	1,526,812,059.63
买入返售金融资产			
存货	五、7	654,022,367.16	675,643,166.76
合同资产	五、8	685,725,988.83	690,165,681.22
持有待售资产			
一年内到期的非流动资产			
其他流动资产	五、9	208,477,562.72	196,666,285.16
流动资产合计		10,960,918,400.46	13,472,974,295.15
非流动资产：			
债权投资			
其他债权投资			
长期应收款			
长期股权投资	五、10	303,158,969.17	313,882,443.95
其他权益工具投资	五、11	27,000,000.00	27,000,000.00
其他非流动金融资产			
投资性房地产	五、12	36,231,931.11	39,556,402.11
固定资产	五、13	871,422,756.56	901,184,539.45
在建工程	五、14	20,476,908.11	58,400,739.94
生产性生物资产			
油气资产			
使用权资产	五、15	215,250,011.64	232,854,879.13
无形资产	五、16	1,101,174,679.73	1,115,351,995.59
开发支出	六	457,698,882.02	360,199,042.69
商誉			
长期待摊费用	五、17	65,792,334.35	23,158,281.26
递延所得税资产	五、18	116,113,960.78	101,750,686.58
其他非流动资产			
非流动资产合计		3,214,320,433.47	3,173,339,010.70
资产总计		14,175,238,833.93	16,646,313,305.85

(后附财务报表附注是本财务报表的组成部分)

法定代表人：



主管会计工作负责人：



会计机构负责人：



(承上页)

合并资产负债表（续）

2025年12月31日

编制单位：国网信息通信股份有限公司

金额单位：人民币元

项 目	注释	期末余额	上年年末余额
流动负债：			
短期借款	五、20	200,000,000.00	100,000,000.00
交易性金融负债			
衍生金融负债			
应付票据	五、21	800,603,153.50	993,145,139.60
应付账款	五、22	5,703,428,023.77	6,367,358,643.60
预收款项			
合同负债	五、23	101,855,821.06	237,722,826.49
应付职工薪酬	五、24	12,211,419.82	9,296,968.28
应交税费	五、25	98,398,367.22	97,026,248.11
其他应付款	五、26	165,577,165.15	283,575,060.61
持有待售负债			
一年内到期的非流动负债	五、27	103,166,849.72	61,944,873.88
其他流动负债	五、28	104,794,965.40	95,264,128.37
流动负债合计		7,290,035,765.64	8,245,333,888.94
非流动负债：			
长期借款			
应付债券			
其中：优先股			
永续债			
租赁负债	五、29	152,718,388.95	182,006,831.99
长期应付款			
长期应付职工薪酬			
预计负债	五、30	14,220,800.76	13,270,697.22
递延收益	五、31	4,618,863.41	3,749,659.09
递延所得税负债	五、18	49,991,758.27	43,273,235.25
其他非流动负债			
非流动负债合计		221,549,811.39	242,300,423.55
负债合计		7,511,585,577.03	8,487,634,312.49
股东权益：			
股本	五、32	1,198,355,044.00	1,201,759,044.00
其他权益工具			
其中：优先股			
永续债			
资本公积	五、33	47,339,383.48	1,938,714,856.81
减：库存股	五、34	12,666,718.75	44,153,718.75
其他综合收益			
专项储备	五、35		
盈余公积	五、36	354,714,485.15	325,512,363.74
未分配利润	五、37	4,890,056,566.56	4,525,627,327.53
归属于母公司股东权益合计		6,477,798,760.44	7,947,459,873.33
少数股东权益		185,854,496.46	211,219,120.03
股东权益合计		6,663,653,256.90	8,158,678,993.36
负债和股东权益总计		14,175,238,833.93	16,646,313,305.85

（后附财务报表附注是本财务报表的组成部分）

法定代表人：



主管会计工作负责人：



会计机构负责人：



合并利润表

2025年度

编制单位：国网信息通信股份有限公司

金额单位：人民币元

项 目	注释	本期金额	上期金额
营业总收入	五、38	10,627,820,486.01	10,420,104,930.78
其中：营业收入	五、38	10,627,820,486.01	10,420,104,930.78
三、营业总成本		9,878,877,263.60	9,639,255,766.40
其中：营业成本	五、38	8,803,568,978.72	8,360,887,702.04
税金及附加	五、39	28,204,486.07	27,497,537.73
销售费用	五、40	226,054,144.17	267,147,445.22
管理费用	五、41	523,882,714.06	553,934,750.79
研发费用	五、42	315,716,978.09	444,808,350.82
财务费用	五、43	-18,550,037.51	-15,020,020.20
其中：利息费用	五、43	13,766,596.00	16,430,297.22
利息收入	五、43	36,163,865.52	35,643,234.49
加：其他收益	五、44	17,346,744.71	18,084,140.74
投资收益（损失以“-”号填列）	五、45	134,358,456.07	143,238,119.25
其中：对联营企业和合营企业的投资收益	五、45	120,340,668.72	121,056,127.19
以摊余成本计量的金融资产终止确认收益			
净敞口套期收益（损失以“-”号填列）			
公允价值变动收益（损失以“-”号填列）			
信用减值损失（损失以“-”号填列）	五、46	-113,816,612.20	-27,921,363.82
资产减值损失（损失以“-”号填列）	五、47	2,380,453.14	-2,387,797.94
资产处置收益（损失以“-”号填列）	五、48	932,981.64	1,780,863.18
三、营业利润（亏损以“-”号填列）		790,145,245.77	913,643,125.79
加：营业外收入	五、49	557,256.11	11,849,177.96
减：营业外支出	五、50	12,367,366.35	39,267,521.79
四、利润总额（亏损总额以“-”号填列）		778,335,135.53	886,224,781.96
减：所得税费用	五、51	104,247,883.76	52,995,292.43
五、净利润（净亏损以“-”号填列）		674,087,251.77	833,229,489.53
（一）按经营持续性分类：			
1、持续经营净利润（净亏损以“-”号填列）		674,087,251.77	833,229,489.53
2、终止经营净利润（净亏损以“-”号填列）			
（二）按所有权归属分类：			
1、归属于母公司股东的净利润（净亏损以“-”号填列）		657,357,866.46	816,256,462.71
2、少数股东损益（净亏损以“-”号填列）		16,729,385.31	16,973,026.82
六、其他综合收益的税后净额			
（一）归属母公司所有者的其他综合收益的税后净额			
1.不能重分类进损益的其他综合收益			
（1）重新计量设定受益计划变动额			
（2）权益法下不能转损益的其他综合收益			
（3）其他权益工具投资公允价值变动			
（4）企业自身信用风险公允价值变动			
（5）其他			
2.将重分类进损益的其他综合收益			
（1）权益法下可转损益的其他综合收益			
（2）其他债权投资公允价值变动			
（3）金融资产重分类计入其他综合收益的金额			
（4）其他债权投资信用减值准备			
（5）现金流量套期储备			
（6）外币财务报表折算差额			
（7）其他			
（二）归属于少数股东的其他综合收益的税后净额			
七、综合收益总额		674,087,251.77	833,229,489.53
（一）归属于母公司股东的综合收益总额		657,357,866.46	816,256,462.71
（二）归属于少数股东的综合收益总额		16,729,385.31	16,973,026.82
八、每股收益：			
（一）基本每股收益		0.55	0.68
（二）稀释每股收益		0.55	0.68

（后附财务报表附注是本财务报表的组成部分）

法定代表人：



主管会计工作负责人：



会计机构负责人：





合并现金流量表

2025年度

编制单位：国网信息通信股份有限公司

金额单位：人民币元

项 目	注释	本期金额	上期金额
一、经营活动产生的现金流量：			
销售商品、提供劳务收到的现金		11,768,849,250.29	12,379,083,457.90
收到的税费返还		281,186.98	1,386,620.80
收到其他与经营活动有关的现金	五、52	1,813,783,647.84	560,586,722.85
经营活动现金流入小计		13,582,914,085.11	12,941,056,801.55
购买商品、接受劳务支付的现金		9,147,520,943.40	9,486,244,297.81
支付给职工以及为职工支付的现金		722,034,029.77	715,917,554.33
支付的各项税费		257,381,301.58	280,755,783.14
支付其他与经营活动有关的现金	五、52	1,508,111,046.27	1,431,249,176.00
经营活动现金流出小计		11,635,047,321.02	11,914,166,811.28
经营活动产生的现金流量净额	五、53	1,947,866,764.09	1,026,889,990.27
二、投资活动产生的现金流量：			
收回投资收到的现金			
取得投资收益收到的现金		141,004,695.48	164,081,992.07
处置固定资产、无形资产和其他长期资产收回的现金净额		142,280.00	652,812.52
处置子公司及其他营业单位收到的现金净额			
收到其他与投资活动有关的现金			
投资活动现金流入小计		141,146,975.48	164,734,804.59
购建固定资产、无形资产和其他长期资产支付的现金		472,227,596.32	383,843,159.27
投资支付的现金		1,853,426,211.10	
取得子公司及其他营业单位支付的现金净额			
支付其他与投资活动有关的现金	五、52	87,859,920.99	
投资活动现金流出小计		2,413,513,728.41	383,843,159.27
投资活动产生的现金流量净额		-2,272,366,752.93	-219,108,354.68
三、筹资活动产生的现金流量：			
吸收投资收到的现金			
其中：子公司吸收少数股东投资收到的现金			
取得借款收到的现金		200,000,000.00	100,000,000.00
收到其他与筹资活动有关的现金	五、52	167,733,539.75	57,375,809.02
筹资活动现金流入小计		367,733,539.75	157,375,809.02
偿还债务支付的现金		100,000,000.00	265,000,000.00
分配股利、利润或偿付利息支付的现金		297,984,551.49	335,968,704.89
其中：子公司支付给少数股东的股利、利润			
支付其他与筹资活动有关的现金	五、52	110,496,441.85	345,399,715.05
筹资活动现金流出小计		508,480,993.34	946,368,419.94
筹资活动产生的现金流量净额		-140,747,453.59	-788,992,610.92
四、汇率变动对现金及现金等价物的影响			
五、现金及现金等价物净增加额	五、53	-465,247,442.43	18,789,024.67
加：期初现金及现金等价物余额	五、53	2,451,058,348.34	2,432,269,323.67
六、期末现金及现金等价物余额	五、53	1,985,810,905.91	2,451,058,348.34

(后附财务报表附注是本财务报表的组成部分)

法定代表人：



主管会计工作负责人：



会计机构负责人：



合并股东权益变动表


2025年度


编制单位：国网信息通信股份有限公司

金额单位：人民币元

项 目	本期金额												
	归属于母公司股东权益					其他							
	股本	其他权益工具 优先股 永续债 其他	资本公积	减：库存股	其他综合收益	专项储备	盈余公积	一般风险准备	未分配利润	其他	小计		
一、上年年末余额	1,201,759,044.00		1,938,714,856.81	44,153,718.75			325,512,363.74		4,525,627,327.53		7,947,459,873.33	211,219,120.03	8,158,678,993.36
加：会计政策变更													
前期差错更正													
其他													
二、本年期初余额	1,201,759,044.00		1,938,714,856.81	44,153,718.75			325,512,363.74		4,525,627,327.53		7,947,459,873.33	211,219,120.03	8,158,678,993.36
三、本期增减变动金额（减少以“-”号填列）	-3,404,000.00		-1,891,375,473.33	-31,487,000.00			29,202,121.41		364,429,239.03		-1,469,661,112.89	-25,364,623.57	-1,495,025,736.46
（一）综合收益总额									657,357,866.46		657,357,866.46	16,729,385.31	674,087,251.77
（二）股东投入和减少资本	-3,404,000.00		-1,891,375,473.33	-31,487,000.00							-1,863,292,473.33	-42,094,008.88	-1,905,386,482.21
1、股东投入的普通股													
2、其他权益工具持有者投入资本													
3、股份支付计入股东权益的金额													
4、其他			-9,506,373.88								-9,506,373.88		-9,506,373.88
（三）利润分配	-3,404,000.00		-1,881,869,099.45	-31,487,000.00			29,202,121.41		-292,928,627.43		-1,853,786,099.45	-42,094,008.88	-1,895,880,108.33
1、提取盈余公积							29,202,121.41		-29,202,121.41				
2、提取一般风险准备													
3、对股东的分配													
4、其他													
（四）股东权益内部结转													
1、资本公积转增股本													
2、盈余公积转增股本													
3、盈余公积弥补亏损													
4、设定受益计划变动额结转留存收益													
5、其他综合收益结转留存收益													
6、其他													
（五）专项储备													
1、本期提取													
2、本期使用													
（六）其他													
四、本年年末余额	1,198,355,044.00		47,339,383.48	12,666,718.75			354,714,485.15		4,890,056,566.56		6,477,798,760.44	185,854,496.46	6,663,653,256.90

（后附财务报表附注是本报表的组成部分）
法定代表人：  王 俊
G132216031902

主管会计工作负责人：  王 俊

会计机构负责人：  陈 彦 彦



合并股东权益变动表 (续)
2025年度

项 目	上期金额										股东权益合计		
	归属于母公司股东权益												
	股本	其他权益工具	资本公积	减：库存股	其他综合收益	专项储备	盈余公积	一般风险准备	未分配利润	其他		小计	少数股东权益
一、上年年末余额	1,202,489,044.00		1,508,341,276.84	65,624,125.00			292,004,731.04		3,394,032,388.73		6,331,243,315.61	585,313.75	6,331,828,629.36
加：会计政策变更													
前期差错更正													
其他			428,445,289.95						635,521,100.30		1,063,966,390.25	196,438,679.46	1,260,405,069.71
二、本年年初余额	1,202,489,044.00		1,936,786,566.79	65,624,125.00			292,004,731.04		4,029,553,489.03		7,395,209,705.86	197,023,993.21	7,592,233,699.07
三、本期增减变动金额 (减少以“-”号填列)	-710,000.00		1,928,290.02	-21,470,406.25			33,507,632.70		496,073,838.50		552,250,167.47	14,195,126.82	566,445,294.29
(一) 综合收益总额									816,256,462.71		816,256,462.71	16,973,026.82	833,229,489.53
(二) 股东投入和减少资本													
1. 股东投入的普通股			1,928,290.02	-21,470,406.25							22,668,696.27		22,668,696.27
2. 其他权益工具持有者投入资本													
3. 股份支付计入股东权益的金额			7,506,136.12								7,506,136.12		7,506,136.12
4. 其他			-5,577,846.10	-21,470,406.25							15,162,560.15		15,162,560.15
(三) 利润分配													
1. 提取盈余公积							33,507,632.70						
2. 提取一般风险准备													
3. 对股东的分配													
4. 其他													
(四) 股东权益内部结转													
1. 资本公积转增股本													
2. 盈余公积转增股本													
3. 盈余公积弥补亏损													
4. 设定受益计划变动额结转留存收益													
5. 其他综合收益结转留存收益													
6. 其他													
(五) 专项储备													
1. 本期提取													
2. 本期使用													
(六) 其他													
四、本年年末余额	1,201,759,044.00		1,938,714,856.81	44,153,718.75			325,512,363.74		4,525,627,327.53		7,947,459,873.33	211,219,120.03	8,158,678,993.36



会计机构负责人：陈亚印



主管会计工作负责人：王奔



法定代表人：王奔

(后附财务报表附注是本财务报表的组成部分)

母公司资产负债表

2025年12月31日

编制单位：国网信息通信股份有限公司

金额单位：人民币元

项 目	注释	期末余额	上年年末余额
流动资产：			
货币资金		1,895,989,260.81	2,424,101,942.06
交易性金融资产			
衍生金融资产			
应收票据			
应收账款	十六、1	61,493,490.25	56,450,051.53
应收款项融资		31,000.00	3,505,912.00
预付款项		102,048.33	503,975.12
其他应收款	十六、2	688,318,000.89	766,648,790.45
存货			
合同资产			
持有待售资产			
一年内到期的非流动资产			
其他流动资产			
流动资产合计		2,645,933,800.28	3,251,210,671.16
非流动资产：			
债权投资			
其他债权投资			
长期应收款			
长期股权投资	十六、3	5,226,489,499.12	4,007,034,691.58
其他权益工具投资		27,000,000.00	27,000,000.00
其他非流动金融资产			
投资性房地产		23,650,691.29	24,948,803.38
固定资产		6,577,959.30	7,514,266.74
在建工程			4,548,055.31
生产性生物资产			
油气资产			
使用权资产		4,919,675.08	11,144,711.54
无形资产		3,248,251.87	4,806,960.31
开发支出			
商誉			
长期待摊费用		7,150,916.70	2,332,713.84
递延所得税资产		9,691,916.19	9,120,032.53
其他非流动资产			
非流动资产合计		5,308,728,909.55	4,098,450,235.23
资产总计		7,954,662,709.83	7,349,660,906.39

(后附财务报表附注是本财务报表的组成部分)

法定代表人：



主管会计工作负责人：



会计机构负责人：



(承上页)

母公司资产负债表（续）

2025年12月31日

编制单位：国网信息通信股份有限公司

金额单位：人民币元

项目	注释	期末余额	上年年末余额
流动负债：			
短期借款		200,000,000.00	100,000,000.00
交易性金融负债			
衍生金融负债			
应付票据		149,500.00	
应付账款		25,660,741.56	27,147,210.11
预收款项			
合同负债			
应付职工薪酬		405,135.84	390,071.51
应交税费		1,088,331.31	2,522,246.71
其他应付款		3,668,037,847.10	2,542,745,331.97
持有待售负债			
一年内到期的非流动负债		15,202,477.87	6,851,896.46
其他流动负债			
流动负债合计		3,910,544,033.68	2,679,656,756.76
非流动负债：			
长期借款			
应付债券			
其中：优先股			
永续债			
租赁负债		498,324.62	10,310,438.46
长期应付款			
长期应付职工薪酬			
预计负债			
递延收益			
递延所得税负债			
其他非流动负债			
非流动负债合计		498,324.62	10,310,438.46
负债合计		3,911,042,358.30	2,689,967,195.22
所有者权益：			
实收资本		1,198,355,044.00	1,201,759,044.00
其他权益工具			
其中：优先股			
永续债			
资本公积		1,772,181,756.26	2,444,632,824.01
减：库存股		12,666,718.75	44,153,718.75
其他综合收益			
专项储备			
盈余公积		354,714,485.15	325,512,363.74
未分配利润		731,035,784.87	731,943,198.17
所有者权益合计		4,043,620,351.53	4,659,693,711.17
负债和所有者权益总计		7,954,662,709.83	7,349,660,906.39

（后附财务报表附注是本财务报表的组成部分）

法定代表人：



主管会计工作负责人：



会计机构负责人：



母公司利润表

2025年度

编制单位：国网信息通信股份有限公司

金额单位：人民币元

项 目	注释	本期金额	上期金额
一、营业收入	十六、4	55,604,755.19	69,695,796.34
减：营业成本	十六、4	45,170,331.03	57,532,308.46
税金及附加		1,363,712.53	431,338.33
销售费用		813,520.16	531,250.20
管理费用		55,930,790.18	52,661,799.41
研发费用			3,221,661.91
财务费用		-4,591,595.38	-5,239,531.02
其中：利息费用		3,417,804.94	3,585,080.27
利息收入		9,750,662.89	10,707,892.60
加：其他收益		126,330.42	113,872.49
投资收益（损失以“-”号填列）	十六、5	335,127,219.53	375,927,816.83
其中：对联营企业和合营企业的投资收益	十六、5	141,857,302.52	132,528,997.74
以摊余成本计量的金融资产终止确认收益			
净敞口套期收益（损失以“-”号填列）			
公允价值变动收益（损失以“-”号填列）			
信用减值损失（损失以“-”号填列）		-104,624.14	-343,479.88
资产减值损失（损失以“-”号填列）			
资产处置收益（损失以“-”号填列）			
二、营业利润（亏损以“-”号填列）		292,066,922.48	336,255,178.49
加：营业外收入		0.79	450.00
减：营业外支出		617,592.80	2,335,439.95
三、利润总额（亏损总额以“-”号填列）		291,449,330.47	333,920,188.54
减：所得税费用		-571,883.66	-1,156,138.46
四、净利润（净亏损以“-”号填列）		292,021,214.13	335,076,327.00
（一）持续经营净利润（净亏损以“-”号填列）		292,021,214.13	335,076,327.00
（二）终止经营净利润（净亏损以“-”号填列）			
五、其他综合收益的税后净额			
（一）不能重分类进损益的其他综合收益			
1.重新计量设定受益计划变动额			
2.权益法下不能转损益的其他综合收益			
3.其他权益工具投资公允价值变动			
4.企业自身信用风险公允价值变动			
5.其他			
（二）将重分类进损益的其他综合收益			
1.权益法下可转损益的其他综合收益			
2.其他债权投资公允价值变动			
3.金融资产重分类计入其他综合收益的金额			
4.其他债权投资信用减值准备			
5.现金流量套期储备			
6.外币财务报表折算差额			
7.其他			
六、综合收益总额		292,021,214.13	335,076,327.00

（后附财务报表附注是本财务报表的组成部分）

法定代表人：



主管会计工作负责人：



会计机构负责人：





母公司现金流量表

2025年度

编制单位：国网信息通信股份有限公司

金额单位：人民币元

项 目	注释	本期金额	上期金额
一、经营活动产生的现金流量：			
销售商品、提供劳务收到的现金		58,452,477.56	84,259,665.03
收到的税费返还			
收到其他与经营活动有关的现金		1,326,433,202.94	1,525,756,933.25
经营活动现金流入小计		1,384,885,680.50	1,610,016,598.28
购买商品、接受劳务支付的现金		31,859,712.24	60,449,805.58
支付给职工以及为职工支付的现金		28,065,437.42	28,204,817.72
支付的各项税费		4,696,702.55	1,040,051.86
支付其他与经营活动有关的现金		258,109,436.93	1,312,265,673.43
经营活动现金流出小计		322,731,289.14	1,401,960,348.59
经营活动产生的现金流量净额		1,062,154,391.36	208,056,249.69
二、投资活动产生的现金流量：			
收回投资收到的现金			
取得投资收益收到的现金		345,097,881.05	401,804,307.10
处置固定资产、无形资产和其他长期资产收回的现金净额			
处置子公司及其他营业单位收到的现金净额			
收到其他与投资活动有关的现金		160,000,000.00	125,000,000.00
投资活动现金流入小计		505,097,881.05	526,804,307.10
购建固定资产、无形资产和其他长期资产支付的现金		3,962,346.76	8,685,255.91
投资支付的现金		1,853,426,211.10	
取得子公司及其他营业单位支付的现金净额			
支付其他与投资活动有关的现金		100,000,000.00	30,000,000.00
投资活动现金流出小计		1,957,388,557.86	38,685,255.91
投资活动产生的现金流量净额		-1,452,290,676.81	488,119,051.19
三、筹资活动产生的现金流量：			
吸收投资收到的现金			
取得借款收到的现金		200,000,000.00	100,000,000.00
收到其他与筹资活动有关的现金			60,000,000.00
筹资活动现金流入小计		200,000,000.00	160,000,000.00
偿还债务支付的现金		100,000,000.00	100,000,000.00
分配股利、利润或偿付利息支付的现金		208,127,812.03	251,444,941.26
支付其他与筹资活动有关的现金		29,998,090.00	97,704,179.46
筹资活动现金流出小计		338,125,902.03	449,149,120.72
筹资活动产生的现金流量净额		-138,125,902.03	-289,149,120.72
四、汇率变动对现金及现金等价物的影响			
五、现金及现金等价物净增加额			
加：期初现金及现金等价物余额		2,424,101,942.06	2,017,075,761.90
六、期末现金及现金等价物余额		1,895,839,754.58	2,424,101,942.06

(后附财务报表附注是本财务报表的组成部分)

法定代表人：



主管会计工作负责人：



会计机构负责人：



母公司股东权益变动表
2025年度

金额单位：人民币元

项 目	本期金额						股本	其他权益工具		资本公积	减：库存股	其他综合收益	专项储备	盈余公积	未分配利润	股东权益合计		
	股本	其他权益工具		资本公积	减：库存股	其他综合收益		专项储备	盈余公积								未分配利润	股东权益合计
		优先股	永续债															
一、上年年末余额	1,201,759,044.00			2,444,632,824.01	44,153,718.75					325,512,363.74	731,943,198.17				4,659,693,711.17			
加：会计政策变更																		
前期差错更正																		
其他																		
二、本年年初余额	1,201,759,044.00			2,444,632,824.01	44,153,718.75					325,512,363.74	731,943,198.17				4,659,693,711.17			
三、本期增减变动金额（减少以“-”号填列）	-3,404,000.00			-672,451,067.75	-31,487,000.00					29,202,121.41	-907,413.30				-616,073,359.64			
（一）综合收益总额											292,021,214.13				292,021,214.13			
（二）股东投入和减少资本	-3,404,000.00			-672,451,067.75	-31,487,000.00										-644,368,067.75			
1、股东投入的普通股																		
2、其他权益工具持有者投入资本																		
3、股份支付计入股东权益的金额				-9,506,373.88											-9,506,373.88			
4、其他	-3,404,000.00			-662,944,693.87	-31,487,000.00										-634,861,693.87			
（三）利润分配										29,202,121.41	-292,928,627.43				-263,726,506.02			
1、提取盈余公积										29,202,121.41	-29,202,121.41							
2、提取一般风险准备																		
3、对股东的分配																		
4、其他																		
（四）股东权益内部结转																		
1、资本公积转增股本																		
2、盈余公积转增股本																		
3、盈余公积弥补亏损																		
4、设定受益计划变动额结转留存收益																		
5、其他综合收益结转留存收益																		
6、其他																		
（五）专项储备																		
1、本期提取										9,823.20					9,823.20			
2、本期使用										9,823.20					9,823.20			
（六）其他																		
四、本年年末余额	1,198,355,044.00			1,772,181,756.26	12,666,718.75					354,714,485.15	731,035,784.87				4,043,620,351.53			

法定代表人：

主管会计工作负责人：

会计机构负责人：




母公司股东权益变动表 (续)

2025年度

金额单位: 人民币元

项 目	上期金额				本期金额		专项储备	盈余公积	未分配利润	股东权益合计
	股本	其他权益工具 优先股	其他权益工具 永续债	其他	资本公积	减: 库存股				
一、上年年末余额	1,202,489,044.00				2,442,704,533.99	65,624,125.00		292,004,731.04	679,052,795.38	4,550,636,979.41
加: 会计政策变更										
前期差错更正										
其他										
二、本年初余额	1,202,489,044.00				2,442,704,533.99	65,624,125.00		292,004,731.04	679,052,795.38	4,550,636,979.41
三、本期增减变动金额 (减少以“-”号填列)	-730,000.00				1,928,290.02	-21,470,406.25		33,507,632.70	52,890,402.79	109,066,731.76
(一) 综合收益总额									335,076,327.00	335,076,327.00
(二) 股东投入和减少资本	-730,000.00				1,928,290.02	-21,470,406.25				22,668,696.27
1、股东投入的普通股										
2、其他权益工具持有者投入资本										
3、股份支付计入股东权益的金额					7,506,136.12					7,506,136.12
4、其他	-730,000.00				-5,577,846.10	-21,470,406.25				15,162,560.15
(三) 利润分配										
1、提取盈余公积								33,507,632.70	-282,185,924.21	-248,678,291.51
2、提取一般风险准备								33,507,632.70	-33,507,632.70	
3、对股东的分配									-248,678,291.51	-248,678,291.51
4、其他										
(四) 股东权益内部结转										
1、资本公积转增股本										
2、盈余公积转增股本										
3、盈余公积弥补亏损										
4、设定受益计划变动额结转留存收益										
5、其他综合收益结转留存收益										
6、其他										
(五) 专项储备										
1、本期提取								56,759.04		56,759.04
2、本期使用								56,759.04		56,759.04
(六) 其他										
四、本年年末余额	1,201,759,044.00				2,444,632,824.01	44,153,718.75		325,512,363.74	731,943,198.17	4,659,693,711.17

(后附财务报表附注是本财务报表的组成部分)

法定代表人:

主管会计工作负责人:

会计机构负责人:




国网信息通信股份有限公司
2025 年度财务报表附注
 (除特别说明外, 金额单位为人民币元)

一、公司基本情况

1、公司注册地、组织形式和总部地址

国网信息通信股份有限公司(以下简称“本公司”或“公司”, 公司原名称为“四川岷江水利电力股份有限公司”, 现已更名)是 1993 年经四川省体改委“体改字(1993)258 号”文批准, 由阿坝州草坡水电厂、阿坝州信托投资公司、四川省地方电力开发公司、四 A 集团公司、四川省中小型电力实业开发公司及成都华西电力(集团)股份有限公司六家企业共同发起, 以定向募集方式设立的股份有限公司。

1998 年 3 月, 经中国证券监督管理委员会批准, 本公司向社会公众公开发行每股面值 1 元人民币的普通股股票 3,500 万股, 并于 1998 年 4 月在上海证券交易所挂牌交易, 发行后本公司股本总额为 13,812.0618 万股。1998 年 8 月, 向全体股东按 10:1 的比例送红股, 本公司股本总额增至 15,193.2680 万股。1999 年 8 月, 向全体股东按 10:1 的比例送红股和按 10:7 的比例用资本公积金转增股本, 转送后的股本总额为 27,347.8822 万股。

2001 年 11 月, 经中国证券监督管理委员会批准, 本公司向社会公众股股东和内部职工股股东按 10:3 的比例配售新股, 共配售 2,306.5387 万股, 配股后本公司股本总额增至 29,654.4209 万股。

2003 年 6 月, 本公司向全体股东按 10:2 的比例送红股和按 10:5 的比例用资本公积金转增股本, 并每 10 股派发现金股利 1.00 元(含税), 转送后的股本总额为 50,412.5155 万股。

2006 年 12 月 29 日, 本公司股东大会通过了《四川岷江水利电力股份有限公司股权分置改革方案》。改革方案约定: 本公司非流通股股东向流通股股东支付 54,372,805 股股份作为本次股权分置改革的对价安排, 即方案实施股权登记日登记在册的流通股股东每持有 10 股流通股将获得非流通股股东支付的 3.2 股股票的对价, 该对价支付完成后, 本公司的非流通股股东持有的非流通股股份即获得上市流通权。本公司股权分置改革实施股权登记日为 2007 年 1 月 16 日, 对价股票上市流通日为 2007 年 1 月 18 日。截至 2018 年 12 月 31 日, 本公司总股本为 504,125,155 股, 无限售条件的流通股份为 407,658,931 股, 有限售条件的流通股股份为 96,466,224 股。

2019 年 1 月 24 日, 公司与国网信息通信产业集团有限公司(以下简称“信产集团”)签订了《重组意向性协议》, 筹划重大资产重组事项。涉及的重置标的包括信产集团所持安徽继远软件有限公司(以下简称“继远软件”)100%股权、北京中电飞华通信有限公司(以下简称“中电飞华”)67.31%股权、四川中电启明星信息技术有限公司(以下简称“中电启明星”)75%股权及北京中电普华信息技术有限公司(以下简称“中电普华”)100%股权。公司拟通过资产置换、发行股份等方式购买上述标的资产, 并募集配套资金(以下简称“本次交易”或“本次重组”)。

本次重组经公司 2019 年 2 月 14 日召开的第七届董事会第二十四次会议、2019 年 7 月 12 日召

开的第七届董事会第二十八次会议和 2019 年 8 月 1 日召开的第一次临时股东大会审议通过的《关于公司符合重大资产置换及发行股份并支付现金购买资产并募集配套资金条件的议案》，公司拟将除保留资产外的全部资产、负债及业务作为置出资产并发行股份，与信产集团持有的中电飞华 67.31%股权、继远软件 100%股权、中电普华 100%股权、中电启明星 75%股权的等值部分进行置换；拟发行股份向龙电集团有限公司（以下简称“龙电集团”）和西藏龙坤信息科技合伙企业（有限合伙）（以下简称“西藏龙坤”）购买其分别持有的中电飞华 5%股份和 27.69%股权；拟以支付现金的方式向加拿大威尔斯科技有限公司（以下简称“加拿大威尔斯”）购买其持有的中电启明星 25%股权。

2019 年 12 月 16 日，公司收到中国证券监督管理委员会《关于核准四川岷江水利电力股份有限公司重大资产重组及向国网信息通信产业集团有限公司等发行股份购买资产并募集配套资金的批复》（证监许可【2019】2795 号），经核准公司本次非公开发行人民币普通股（A 股）股票 603,221,096 股，每股面值 1 元，每股发行价格为人民币 5.56 元，其中：向信产集团发行 558,713,938 股、向龙电集团发行 6,807,464 股、向西藏龙坤发行 37,699,694 股。本次非公开发行普通股之前，本公司总股本为 504,125,155 元，发行普通股之后，本公司申请增加股本 603,221,096.00 元，变更后的总股本为 1,107,346,251.00 元。

2019 年 12 月 20 日，国网信通分别与信产集团、龙电集团、西藏龙坤及加拿大威尔斯签署《资产交割协议》，确认以 2019 年 12 月 18 日作为本次交易的交割日，将继远软件、中电飞华、中电启明星和中电普华纳入合并范围。

根据 2019 年 2 月 14 日召开的第七届董事会第二十四次会议决议、2019 年 7 月 12 日召开的第七届董事会第二十八次会议决议和 2019 年 8 月 1 日召开的第一次临时股东大会决议，并经中国证券监督管理委员会《关于核准四川岷江水利电力股份有限公司重大资产重组及向国网信息通信产业集团有限公司等发行股份购买资产并募集配套资金的批复》（证监许可【2019】2795 号）核准，募集配套资金不超过 148,097.23 万元。

2020 年 4 月，经中国证券监督管理委员会《关于核准国网信息通信股份有限公司重大资产重组及向国网信息通信产业集团有限公司等发行股份购买资产并募集配套资金的批复》（证监许可【2019】2795 号）核准，公司非公开发行股份 88,048,293 股，发行价格为人民币 16.82 元/股。公司收到募集资金 1,443,947,981.05 元，变更后的股本为人民币 1,195,394,544.00 元。

2022 年 8 月 24 日召开第八届董事会第二十一次会议、第八届监事会第十五次会议，2022 年 9 月 9 日召开 2022 年第一次临时股东大会、2022 年 9 月 9 日召开第八届董事会第二十二次会议、第八届监事会第十六次会议，审议通过了《关于调整公司 2021 年限制性股票激励计划相关事项的议案》，本公司向高级管理人员、中层管理人员、核心骨干共计 167 人授予限制性 A 股股票 825 万股，每股发行价格为 9.25 元/股。截至 2022 年 9 月 29 日止，本公司高级管理人员、中层管理人员及技术骨干实际共计 164 人参与本次限制性股票激励计划。截至 2022 年 9 月 29 日止，本公司在中国建设银行股份有限公司成都岷江支行开立的账号为 51001860836051504392 的账户已收到上述本公司高级管理人员、中层管理人员及技术骨干共计 164 人缴纳的资金总额共计人民币 67,289,125.00 元，

其中新增注册资本及股本人民币 7,274,500.00 元。本次发行新股相关发行费用从股本溢价中扣除。变更后的股本为人民币 1,202,669,044.00 元。

2023 年 2 月 20 日召开第八届董事会第二十六次会议及第八届监事会第十九次会议，审议通过了《关于回购注销部分 2021 年限制性股票激励计划已获授但尚未解锁的限制性股票的议案》，同意公司回购注销已授予未解锁的 2021 年限制性股票激励计划限制性股票 150,000 股。

2023 年 8 月 22 日召开第八届董事会第二十八次会议及第八届监事会第二十一次会议，审议通过了《关于回购注销 2021 年限制性股票激励计划部分已获授但尚未解锁的限制性股票并调整回购价格的议案》，同意公司回购注销已授予未解锁的 2021 年限制性股票激励计划限制性股票 30,000 股，并将回购价格调整为 9.05 元/股。回购后的股本为人民币 1,202,489,044.00 元。

2024 年 2 月 7 日召开第九届董事会第三次会议和第九届监事会第三次会议，审议通过了《关于回购注销 2021 年限制性股票激励计划部分已获授但尚未解锁的限制性股票的议案》同意公司回购注销已授予未解锁的限制性股票 460,000 股，回购价格为 9.05 元/股。回购后的股本为人民币 1,202,029,044.00 元。

2024 年 5 月 22 日召开第九届董事会第六次会议和第九届监事会第五次会议，审议通过了《关于回购注销 2021 年限制性股票激励计划部分已获授但尚未解锁的限制性股票的议案》，同意公司回购注销已授予未解锁的限制性股票 270,000 股，回购价格为 9.05 元/股。回购后的股本为人民币 1,201,759,044.00 元。

2025 年 1 月 24 日，公司第九届董事会第十一次会议及第九届监事会第十次会议，审议通过了《关于回购注销 2021 年限制性股票激励计划部分已获授但尚未解锁的限制性股票并调整回购价格的议案》，同意公司回购注销已授予未解锁的 2021 年限制性股票激励计划限制性股票 442,500 股，回购价格为 8.84295 元/股。回购后的股本为人民币 1,201,316,544.00 元。

2025 年 5 月 21 日，公司第九届董事会第十六次会议及第九届监事会第十三次会议，审议通过了《关于回购注销 2021 年限制性股票激励计划部分已获授但尚未解锁的限制性股票的议案》，同意公司回购注销已授予未解锁的 2021 年限制性股票激励计划限制性股票 1,592,125 股，回购价格为 8.84295 元/股。回购后的股本为人民币 1,199,724,419.00 元。

2025 年 5 月 21 日，公司第九届董事会第十六次会议、第九届监事会第十三次会议审议通过《关于公司收购国网信通亿力科技有限责任公司 100%股权暨关联交易的议案》，拟以现金方式协议收购公司控股股东信产集团下属国网信通亿力科技有限责任公司（以下简称“亿力科技”）100%股权，包含亿力科技持有的福建亿榕信息技术有限公司（以下简称“亿榕信息”）59.3%股权和福建亿力电力科技有限责任公司（以下简称“亿力电力”）100%股权。

2025 年 8 月 8 日，公司第九届董事会第十七次会议，审议通过了《关于亿力科技所属亿力电力、亿榕信息股权划转的议案》，同意将亿力科技所持有的亿力电力 100%股权、亿榕信息 59.3%股权无偿划转至公司。本次股权划转完成后，亿力电力将成为公司全资子公司，亿榕信息将成为公司控股子公司。

2025 年 8 月 26 日，公司第九届董事会第十八次会议，审议通过了《关于回购注销 2021 年限制性股票激励计划部分已获授但尚未解锁的限制性股票的议案》，同意公司回购注销已授予未解锁的 2021 年限制性股票激励计划限制性股票 1,369,375 股，回购价格为 8.67172 元/股。回购后的股本为人民币 1,198,355,044.00 元。

本公司的母公司为国网信息通信产业集团有限公司，对本公司持股比例 43.97%，最终控制方为国家电网有限公司。本公司注册地址：四川汶川县下索桥，办公地址：四川省成都市天府新区蜡梓路 390 号网信通产业集团西南产业基地。

2、公司实际从事的主要经营活动

本公司属软件和信息技术服务业，经营范围包括：工程设计；软件开发；增值电信业务；技术开发、技术推广、技术转让、技术咨询、技术服务；专业承包；安全防范工程；电力生产、电力购售；电力工程勘察设计咨询；用电设备运行维护；电力设施承装（修、试）；电力表计、电流电压互感器检定、校准、检测、安装和调试；（以上项目凭相应资质许可证或审批文件经营）电力设备批发、零售及租赁；能源技术研究咨询服务，能源管理服务，合同能源管理，综合节能，合理用能咨询；零售计算机及配件、机械设备、仪器仪表、电子产品、通信设备；货物进出口、技术进出口；计算机技术培训。

3、财务报告的批准报出

本财务报告业经本公司董事会于 2026 年 4 月 23 日决议批准报出。根据本公司章程，本财务报告将提交股东大会审议。

二、财务报表的编制基础

1、编制基础

本公司财务报表以持续经营假设为基础，根据实际发生的交易和事项，按照财政部发布的《企业会计准则——基本准则》和各项具体会计准则、企业会计准则应用指南、企业会计准则解释及其他相关规定（以下合称“企业会计准则”），以及中国证券监督管理委员会《公开发行证券的公司信息披露编报规则第 15 号——财务报告的一般规定》（2023 年修订）的规定编制。

根据企业会计准则的相关规定，本公司会计核算以权责发生制为基础。除某些金融工具外，本财务报表均以历史成本为计量基础。资产如果发生减值，则按照相关规定计提相应的减值准备。

2、持续经营

本财务报表以持续经营为基础列报，本公司自报告期末起至少 12 个月具有持续经营能力。

三、重要会计政策和会计估计

本公司及各子公司根据实际生产经营特点，依据相关企业会计准则的规定，对各项交易和事项制定了若干项具体会计政策和会计估计，详见如下各项描述。

1、遵循企业会计准则的声明

本公司编制的财务报表符合企业会计准则的要求，真实、完整地反映了本公司 2025 年 12 月 31 日的合并及母公司财务状况及 2025 年度的合并及母公司经营成果和合并及母公司现金流量等有关

信息。

2、会计期间

本公司的会计期间分为年度和中期，会计中期指短于一个完整的会计年度的报告期间。本公司会计年度采用公历年度，即每年自 1 月 1 日起至 12 月 31 日止。

3、营业周期

本公司以 12 个月作为一个营业周期，并以其作为资产和负债的流动性划分标准。

4、记账本位币

人民币为本公司及境内子公司经营所处的主要经济环境中的货币，本公司及境内子公司以人民币为记账本位币。本公司编制本财务报表时所采用的货币为人民币。

5、同一控制下和非同一控制下企业合并的会计处理方法

企业合并，是指将两个或两个以上单独的企业合并形成一个报告主体的交易或事项。企业合并分为同一控制下企业合并和非同一控制下企业合并。

（1）同一控制下企业合并

参与合并的企业在合并前后均受同一方或相同的多方最终控制，且该控制并非暂时性的，为同一控制下的企业合并。同一控制下的企业合并，在合并日取得对其他参与合并企业控制权的一方为合并方，参与合并的其他企业为被合并方。合并日，是指合并方实际取得对被合并方控制权的日期。

公司在企业合并中取得的资产和负债，按照合并日被合并方资产、负债（包括最终控制方收购被合并方形成的商誉）在最终控制方合并财务报表中的账面价值计量；取得的净资产账面价值与支付的合并对价账面价值（或发行股份面值总额）的差额，调整资本公积中的股本溢价，资本公积中股本溢价不足冲减的，调整留存收益。

合并方为进行企业合并发生的各项直接费用，于发生时计入当期损益。

（2）非同一控制下企业合并

参与合并的企业在合并前后不受同一方或相同的多方最终控制的，为非同一控制下的企业合并。非同一控制下的企业合并，在购买日取得对其他参与合并企业控制权的一方为购买方，参与合并的其他企业为被购买方。购买日，是指为购买方实际取得对被购买方控制权的日期。

对于非同一控制下的企业合并，合并成本包含购买日购买方为取得对被购买方的控制权而付出的资产、发生或承担的负债以及发行的权益性证券的公允价值，为企业合并发生的审计、法律服务、评估咨询等中介费用以及其他管理费用于发生时计入当期损益。购买方作为合并对价发行的权益性证券或债务性证券的交易费用，计入权益性证券或债务性证券的初始确认金额。所涉及的或有对价按其在购买日的公允价值计入合并成本，购买日后 12 个月内出现对购买日已存在情况的新的或进一步证据而需要调整或有对价的，相应调整合并商誉。购买方发生的合并成本及在合并中取得的可辨认净资产按购买日的公允价值计量。合并成本大于合并中取得的被购买方于购买日可辨认净资产公允价值份额的差额，确认为商誉。合并成本小于合并中取得的被购买方可辨认净资产公允价值份额的，首先对取得的被购买方各项可辨认资产、负债及或有负债的公允价值以及合并成本的计量进

行复核，复核后合并成本仍小于合并中取得的被购买方可辨认净资产公允价值份额的，其差额计入当期损益。

购买方取得被购买方的可抵扣暂时性差异，在购买日因不符合递延所得税资产确认条件而未予确认的，在购买日后 12 个月内，如取得新的或进一步的信息表明购买日的相关情况已经存在，预期被购买方在购买日可抵扣暂时性差异带来的经济利益能够实现的，则确认相关的递延所得税资产，同时减少商誉，商誉不足冲减的，差额部分确认为当期损益；除上述情况以外，确认与企业合并相关的递延所得税资产的，计入当期损益。

通过多次交易分步实现的非同一控制下企业合并，属于“一揽子交易”的，参考本部分前面各段描述及本附注三、12“长期股权投资”进行会计处理；不属于“一揽子交易”的，区分个别财务报表和合并财务报表进行相关会计处理：

在个别财务报表中，以购买日之前所持被购买方的股权投资的账面价值与购买日新增投资成本之和，作为该项投资的初始投资成本；购买日之前持有的被购买方的股权涉及其他综合收益的，在处置该项投资时将与其相关的其他综合收益采用与被购买方直接处置相关资产或负债相同的基础进行会计处理（即，除了按照权益法核算的在被购买方重新计量设定受益计划净负债或净资产导致的变动中的相应份额以外，其余转入当期投资收益）。

在合并财务报表中，对于购买日之前持有的被购买方的股权，按照该股权在购买日的公允价值进行重新计量，公允价值与其账面价值的差额计入当期投资收益；购买日之前持有的被购买方的股权涉及其他综合收益的，与其相关的其他综合收益应当采用与被购买方直接处置相关资产或负债相同的基础进行会计处理（即，除了按照权益法核算的在被购买方重新计量设定受益计划净负债或净资产导致的变动中的相应份额以外，其余转为购买日所属当期投资收益）。

6、控制的判断标准和合并财务报表的编制方法

（1）控制的判断标准

合并财务报表的合并范围以控制为基础予以确定。控制是指本公司拥有对被投资方的权力，通过参与被投资方的相关活动而享有可变回报，并且有能力运用对被投资方的权力影响该回报金额。通常包括母公司拥有其半数以上的表决权的被投资单位和公司虽拥有其半数以下的表决权但通过与被投资单位其他投资者之间的协议，拥有被投资单位半数以上表决权；根据公司章程或协议，有权决定被投资单位的财务和经营决策；有权任免被投资单位的董事会的多数成员；在被投资单位董事会占多数表决权。

（2）合并财务报表编制的方法

从取得子公司的净资产和生产经营决策的实际控制权之日起，本公司开始将其纳入合并范围；从丧失实际控制权之日起停止纳入合并范围。对于处置的子公司，处置日前的经营成果和现金流量已经适当地包括在合并利润表和合并现金流量表中；当期处置的子公司，不调整合并资产负债表的期初数。非同一控制下企业合并增加的子公司，其购买日后的经营成果及现金流量已经适当地包括在合并利润表和合并现金流量表中，且不调整合并财务报表的期初数和对比数。同一控制下企业合

并增加的子公司，其自合并当期期初至合并日的经营成果和现金流量已经适当地包括在合并利润表和合并现金流量表中，并且同时调整合并财务报表的对比数。

在编制合并财务报表时，子公司与本公司采用的会计政策或会计期间不一致的，按照本公司的会计政策和会计期间对子公司财务报表进行必要的调整。对于非同一控制下企业合并取得的子公司，以购买日可辨认净资产公允价值为基础对其财务报表进行调整。

公司内所有重大往来余额、交易及未实现利润在合并财务报表编制时予以抵销。

子公司的股东权益及当期净损益中不属于本公司所拥有的部分分别作为少数股东权益及少数股东损益在合并财务报表中股东权益及净利润项下单独列示。子公司当期净损益中属于少数股东权益的份额，在合并利润表中净利润项目下以“少数股东损益”项目列示。少数股东分担的子公司的亏损超过了少数股东在该子公司期初股东权益中所享有的份额，仍冲减少数股东权益。

当因处置部分股权投资或其他原因丧失了对原有子公司的控制权时，对于剩余股权，按照其在丧失控制权日的公允价值进行重新计量。处置股权取得的对价与剩余股权公允价值之和，减去按原持股比例计算应享有原有子公司自购买日开始持续计算的净资产的份额之间的差额，计入丧失控制权当期的投资收益。与原有子公司股权投资相关的其他综合收益，在丧失控制权时采用与被购买方直接处置相关资产或负债相同的基础进行会计处理（即，除了在该原有子公司重新计量设定受益计划净负债或净资产导致的变动以外，其余一并转为当期投资收益）。其后，对该部分剩余股权按照《企业会计准则第 2 号——长期股权投资》或《企业会计准则第 22 号——金融工具确认和计量》等相关规定进行后续计量，详见本附注三、12“长期股权投资”或本附注三、9“金融工具”。

本公司通过多次交易分步处置对子公司股权投资直至丧失控制权的，需区分处置对子公司股权投资直至丧失控制权的各项交易是否属于一揽子交易。处置对子公司股权投资的各项交易的条款、条件以及经济影响符合以下一种或多种情况，通常表明应将多次交易事项作为一揽子交易进行会计处理：①这些交易是同时或者在考虑了彼此影响的情况下订立的；②这些交易整体才能达成一项完整的商业结果；③一项交易的发生取决于其他至少一项交易的发生；④一项交易单独看是不经济的，但是和其他交易一并考虑时是经济的。不属于一揽子交易的，对其中的每一项交易视情况分别按照“不丧失控制权的情况下部分处置对子公司的长期股权投资”和“因处置部分股权投资或其他原因丧失了对原有子公司的控制权”适用的原则进行会计处理。处置对子公司股权投资直至丧失控制权的各项交易属于一揽子交易的，将各项交易作为一项处置子公司并丧失控制权的交易进行会计处理；但是，在丧失控制权之前每一次处置价款与处置投资对应的享有该子公司净资产份额的差额，在合并财务报表中确认为其他综合收益，在丧失控制权时一并转入丧失控制权当期的损益。

7、合营安排分类及共同经营会计处理方法

合营安排，是指一项由两个或两个以上的参与方共同控制的安排。本公司根据在合营安排中享有的权利和承担的义务，将合营安排分为共同经营和合营企业。共同经营，是指本公司享有该安排相关资产且承担该安排相关负债的合营安排。合营企业，是指本公司仅对该安排的净资产享有权利的合营安排。

本公司对合营企业的投资采用权益法核算，按照本附注三、12（2）②“权益法核算的长期股权投资”中所述的会计政策处理。

本公司作为合营方对共同经营，确认本公司单独持有的资产、单独所承担的负债，以及按本公司份额确认共同持有的资产和共同承担的负债；确认出售本公司享有的共同经营产出份额所产生的收入；按本公司份额确认共同经营因出售产出所产生的收入；确认本公司单独所发生的费用，以及按本公司份额确认共同经营发生的费用。

当本公司作为合营方向共同经营投出或出售资产（该资产不构成业务，下同）、或者自共同经营购买资产时，在该等资产出售给第三方之前，本公司仅确认因该交易产生的损益中归属于共同经营其他参与方的部分。该等资产发生符合《企业会计准则第 8 号——资产减值》等规定的资产减值损失的，对于由本公司向共同经营投出或出售资产的情况，本公司全额确认该损失；对于本公司自共同经营购买资产的情况，本公司按承担的份额确认该损失。

8、现金及现金等价物的确定标准

本公司现金及现金等价物包括库存现金、可以随时用于支付的存款以及本公司持有的期限短（一般为从购买日起三个月内到期）、流动性强、易于转换为已知金额现金、价值变动风险很小的投资。

9、金融工具

在本公司成为金融工具合同的一方时确认一项金融资产或金融负债。

（1）金融资产的分类、确认和计量

本公司根据管理金融资产的业务模式和金融资产的合同现金流量特征，将金融资产划分为：以摊余成本计量的金融资产；以公允价值计量且其变动计入其他综合收益的金融资产；以公允价值计量且其变动计入当期损益的金融资产。

金融资产在初始确认时以公允价值计量。对于以公允价值计量且其变动计入当期损益的金融资产，相关交易费用直接计入当期损益；对于其他类别的金融资产，相关交易费用计入初始确认金额。因销售产品或提供劳务而产生的、未包含或不考虑重大融资成分的应收账款或应收票据，本公司按照预期有权收取的对价金额作为初始确认金额。

①以摊余成本计量的金融资产

本公司管理以摊余成本计量的金融资产的业务模式为以收取合同现金流量为目标，且此类金融资产的合同现金流量特征与基本借贷安排相一致，即在特定日期产生的现金流量，仅为对本金和以未偿付本金金额为基础的利息的支付。本公司对于此类金融资产，采用实际利率法，按照摊余成本进行后续计量，其摊销或减值产生的利得或损失，计入当期损益。

②以公允价值计量且其变动计入其他综合收益的金融资产

本公司管理此类金融资产的业务模式为既以收取合同现金流量为目标又以出售为目标，且此类金融资产的合同现金流量特征与基本借贷安排相一致。本公司对此类金融资产按照公允价值计量且其变动计入其他综合收益，但减值损失或利得、汇兑损益和按照实际利率法计算的利息收入计入当

期损益。

此外，本公司将部分非交易性权益工具投资指定为以公允价值计量且其变动计入其他综合收益的金融资产。本公司将该类金融资产的相关股利收入计入当期损益，公允价值变动计入其他综合收益。当该金融资产终止确认时，之前计入其他综合收益的累计利得或损失将从其他综合收益转入留存收益，不计入当期损益。

③以公允价值计量且其变动计入当期损益的金融资产

本公司将上述以摊余成本计量的金融资产和以公允价值计量且其变动计入其他综合收益的金融资产之外的金融资产，分类为以公允价值计量且其变动计入当期损益的金融资产。此外，在初始确认时，本公司为了消除或显著减少会计错配，将部分金融资产指定为以公允价值计量且其变动计入当期损益的金融资产。对于此类金融资产，本公司采用公允价值进行后续计量，公允价值变动计入当期损益。

(2) 金融负债的分类、确认和计量

金融负债于初始确认时分类为以公允价值计量且其变动计入当期损益的金融负债和其他金融负债。对于以公允价值计量且其变动计入当期损益的金融负债，相关交易费用直接计入当期损益，其他金融负债的相关交易费用计入其初始确认金额。

①以公允价值计量且其变动计入当期损益的金融负债

以公允价值计量且其变动计入当期损益的金融负债，包括交易性金融负债（含属于金融负债的衍生工具）和初始确认时指定为以公允价值计量且其变动计入当期损益的金融负债。

交易性金融负债（含属于金融负债的衍生工具），按照公允价值进行后续计量，除与套期会计有关外，公允价值变动计入当期损益。

被指定为以公允价值计量且其变动计入当期损益的金融负债，该负债由本公司自身信用风险变动引起的公允价值变动计入其他综合收益，且终止确认该负债时，计入其他综合收益的自身信用风险变动引起的其公允价值累计变动额转入留存收益。其余公允价值变动计入当期损益。若按上述方式对该等金融负债的自身信用风险变动的影响进行处理会造成或扩大损益中的会计错配的，本公司将该金融负债的全部利得或损失（包括企业自身信用风险变动的影响金额）计入当期损益。

②其他金融负债

除金融资产转移不符合终止确认条件或继续涉入被转移金融资产所形成的金融负债、财务担保合同外的其他金融负债分类为以摊余成本计量的金融负债，按摊余成本进行后续计量，终止确认或摊销产生的利得或损失计入当期损益。

(3) 金融资产转移的确认依据和计量方法

满足下列条件之一的金融资产，予以终止确认：① 收取该金融资产现金流量的合同权利终止；② 该金融资产已转移，且将金融资产所有权上几乎所有的风险和报酬转移给转入方；③ 该金融资产已转移，虽然企业既没有转移也没有保留金融资产所有权上几乎所有的风险和报酬，但是放弃了对该金融资产的控制。

若企业既没有转移也没有保留金融资产所有权上几乎所有的风险和报酬，且未放弃对该金融资产的控制的，则按照继续涉入所转移金融资产的程度确认有关金融资产，并相应确认有关负债。继续涉入所转移金融资产的程度，是指该金融资产价值变动使企业面临的风险水平。

金融资产整体转移满足终止确认条件的，将所转移金融资产的账面价值及因转移而收到的对价与原计入其他综合收益的公允价值变动累计额之和的差额计入当期损益。

金融资产部分转移满足终止确认条件的，将所转移金融资产的账面价值在终止确认及未终止确认部分之间按其相对的公允价值进行分摊，并将因转移而收到的对价与应分摊至终止确认部分的原计入其他综合收益的公允价值变动累计额之和与分摊的前述账面金额之差额计入当期损益。

本公司对采用附追索权方式出售的金融资产，或将持有的金融资产背书转让，需确定该金融资产所有权上几乎所有的风险和报酬是否已经转移。已将该金融资产所有权上几乎所有的风险和报酬转移给转入方的，终止确认该金融资产；保留了金融资产所有权上几乎所有的风险和报酬的，不终止确认该金融资产；既没有转移也没有保留金融资产所有权上几乎所有的风险和报酬的，则继续判断企业是否对该资产保留了控制，并根据前面各段所述的原则进行会计处理。

（4）金融负债的终止确认

金融负债（或其一部分）的现时义务已经解除的，本公司终止确认该金融负债（或该部分金融负债）。本公司（借入方）与借出方签订协议，以承担新金融负债的方式替换原金融负债，且新金融负债与原金融负债的合同条款实质上不同的，终止确认原金融负债，同时确认一项新金融负债。本公司对原金融负债（或其一部分）的合同条款作出实质性修改的，终止确认原金融负债，同时按照修改后的条款确认一项新金融负债。

金融负债（或其一部分）终止确认的，本公司将其账面价值与支付的对价（包括转出的非现金资产或承担的负债）之间的差额，计入当期损益。

（5）金融资产和金融负债的抵销

当本公司具有抵销已确认金额的金融资产和金融负债的法定权利，且该种法定权利是当前可执行的，同时本公司计划以净额结算或同时变现该金融资产和清偿该金融负债时，金融资产和金融负债以相互抵销后的净额在资产负债表内列示。除此以外，金融资产和金融负债在资产负债表内分别列示，不予相互抵销。

（6）金融资产和金融负债的公允价值确定方法

公允价值，是指市场参与者在计量日发生的有序交易中，出售一项资产所能收到或者转移一项负债所需支付的价格。金融工具存在活跃市场的，本公司采用活跃市场中的报价确定其公允价值。活跃市场中的报价是指易于定期从交易所、经纪商、行业协会、定价服务机构等获得的价格，且代表了在公平交易中实际发生的市场交易的价格。金融工具不存在活跃市场的，本公司采用估值技术确定其公允价值。估值技术包括参考熟悉情况并自愿交易的各方最近进行的市场交易中使用的价格、参照实质上相同的其他金融工具当前的公允价值、现金流量折现法和期权定价模型等。在估值时，公司采用在当前情况下适用并且有足够可利用数据和其他信息支持的估值技术，选择与市场参与者

在相关资产或负债的交易中所考虑的资产或负债特征相一致的输入值，并尽可能优先使用相关可观察输入值。在相关可观察输入值无法取得或取得不切实可行的情况下，使用不可输入值。

10、金融资产减值

本公司需确认减值损失的金融资产系以摊余成本计量的金融资产、以公允价值计量且其变动计入其他综合收益的债务工具投资，主要包括应收票据、应收账款、合同资产、其他应收款、债权投资、其他债权投资、长期应收款等。此外，对部分财务担保合同，也按照本部分所述会计政策计提减值准备和确认信用减值损失。

(1) 减值准备的确认方法

本公司以预期信用损失为基础，对上述各项目按照其适用的预期信用损失计量方法（一般方法或简化方法）计提减值准备并确认信用减值损失。

信用损失，是指本公司按照原实际利率折现的、根据合同应收的所有合同现金流量与预期收取的所有现金流量之间的差额，即全部现金短缺的现值。其中，对于购买或源生的已发生信用减值的金融资产，本公司按照该金融资产经信用调整的实际利率折现。

预期信用损失计量的一般方法是指，本公司在每个资产负债表日评估金融资产的信用风险自初始确认后是否已经显著增加，如果信用风险自初始确认后已显著增加，本公司按照相当于整个存续期内预期信用损失的金额计量损失准备；如果信用风险自初始确认后未显著增加，本公司按照相当于未来 12 个月内预期信用损失的金额计量损失准备。本公司在评估预期信用损失时，考虑所有合理且有依据的信息，包括前瞻性信息。

对于在资产负债表日具有较低信用风险的金融工具，本公司假设其信用风险自初始确认后并未显著增加，选择按照未来 12 个月内的预期信用损失计量损失准备/不选择简化处理方法，依据其信用风险自初始确认后是否已显著增加，而采用未来 12 月内或者整个存续期内预期信用损失金额为基础计量损失准备。

(2) 信用风险自初始确认后是否显著增加的判断标准

如果某项金融资产在资产负债表日确定的预计存续期内的违约概率显著高于在初始确认时确定的预计存续期内的违约概率，则表明该项金融资产的信用风险显著增加。除特殊情况外，本公司采用未来 12 个月内发生的违约风险的变化作为整个存续期内发生违约风险变化的合理估计，来确定自初始确认后信用风险是否显著增加。

本公司在评估信用风险是否显著增加时会考虑如下因素：

- 1) 债务人经营成果实际或预期是否发生显著变化；
- 2) 债务人所处的监管、经济或技术环境是否发生显著不利变化；
- 3) 作为债务抵押的担保物价值或第三方提供的担保或信用增级质量是否发生显著变化，这些变化预期将降低债务人按合同规定期限还款的经济动机或者影响违约概率；
- 4) 债务人预期表现和还款行为是否发生显著变化；
- 5) 本公司对金融工具信用管理方法是否发生变化等。

于资产负债表日，若本公司判断金融工具只具有较低的信用风险，则本公司假定该金融工具的信用风险自初始确认后并未显著增加。如果金融工具的违约风险较低，借款人在短期内履行其合同现金流量义务的能力很强，并且即使较长时期内经济形势和经营环境存在不利变化但未必一定降低借款人履行其合同现金义务，则该金融工具被视为具有较低的信用风险。

(3) 以组合为基础评估预期信用风险的组合方法

本公司对信用风险显著不同的金融资产单项评价信用风险，如：应收关联方款项；与对方存在争议或涉及诉讼、仲裁的应收款项；已有明显迹象表明债务人很可能无法履行还款义务的应收款项等。

除了单项评估信用风险的金融资产外，本公司基于共同风险特征将金融资产划分为不同的组别，本公司采用的共同信用风险特征包括：金融工具类型、信用风险评级、账龄组合等，在组合的基础上评估信用风险。

(4) 金融资产减值的会计处理方法

期末，本公司计算各类金融资产的预计信用损失，如果该预计信用损失大于其当前减值准备的账面金额，将其差额确认为减值损失；如果小于当前减值准备的账面金额，则将差额确认为减值利得。

(5) 各类金融资产信用损失的确定方法

① 应收票据

本公司对于应收票据按照相当于整个存续期内的预期信用损失金额计量损失准备。基于应收票据的信用风险特征，将其划分为不同组合：

项 目	确定组合的依据
银行承兑汇票	承兑人为信用风险较小的银行
商业承兑汇票	出票人为国家电网有限公司合并范围内的客户的商业承兑汇票
商业承兑汇票	其他商业承兑汇票

② 应收账款及合同资产

对于不含重大融资成分的应收款项和合同资产，本公司按照相当于整个存续期内的预期信用损失金额计量损失准备。

对于包含重大融资成分的应收款项、合同资产，本公司选择始终按照相当于存续期内预期信用损失的金额计量损失准备。

除了单项评估信用风险的应收账款外，基于其信用风险特征，将其划分为不同组合：

项 目	确定组合的依据	预期信用损失率
应收关联方款项	国家电网有限公司合并范围内的客户应收款项	不计提坏账准备
应收其他单位款项	其他客户应收款项	账龄分析法

a、本公司应收款项账龄从发生日开始计算。

组合中，采用账龄组合计提预期信用损失的组合计提方法：

账龄	应收账款计提比例 (%)	合同资产计提比例 (%)	其他应收款计提比例 (%)
1 年以内	5.00	5.00	5.00
1-2 年	10.00	10.00	10.00
2-3 年	50.00	50.00	50.00
3-4 年	80.00	80.00	80.00
4-5 年	90.00	90.00	90.00
5 年以上	100.00	100.00	100.00

b、按照单项认定单项计提的坏账准备的判断标准：

当对金融资产预期未来现金流量具有不利影响的一项或多项事件发生时，该金融资产成为已发生信用减值的金融资产。金融资产已发生信用减值的证据包括下列可观察信息：

- 1) 发行方或债务人发生重大财务困难；
- 2) 债务人违反合同，如偿付利息或本金违约或逾期等；
- 3) 债权人出于与债务人财务困难有关的经济或合同考虑，给予债务人在任何其他情况下都不会做出的让步；
- 4) 债务人很可能破产或进行其他财务重组；
- 5) 发行方或债务人财务困难导致该金融资产的活跃市场消失；
- 6) 以大幅折扣购买或源生一项金融资产，该折扣反映了发生信用损失的事实。

金融资产发生信用减值，有可能是多个事件的共同作用所致，未必是可单独识别的事件所致。

③应收款项融资

分类为以公允价值计量且其变动计入其他综合收益的应收票据，自取得起期限在一年内（含一年）的部分，列示为应收款项融资；自取得起期限在一年以上的，列示为其他债权投资。

④其他应收款

本公司依据其他应收款信用风险自初始确认后是否已经显著增加，采用相当于未来 12 个月内、或整个存续期的预期信用损失的金额计量减值损失。除了单项评估信用风险的其他应收款外，基于其信用风险特征，将其划分为不同组合：

项 目	确定组合的依据	预期信用损失率
应收关联方款项	国家电网有限公司合并范围内的客户应收款项及备用金	不计提坏账准备
应收其他单位款项	其他客户应收款项	账龄分析法

11、存货

(1) 存货的分类

存货主要包括原材料、在产品及自制半成品、库存商品等。

(2) 发出的计价方法

领用和发出时按加权平均法/个别认定法等计价。

(3) 存货的盘存制度为永续盘存制。

(4) 低值易耗品和包装物的摊销方法

低值易耗品于领用时按一次摊销法摊销；包装物于领用时按一次摊销法摊销。

(5) 存货跌价准备的确认标准和计提方法

存货可变现净值是指在日常活动中，存货的估计售价减去至完工时估计将要发生的成本、估计的销售费用以及相关税费后的金额。在确定存货的可变现净值时，以取得的确凿证据为基础，同时考虑持有存货的目的以及资产负债表日后事项的影响。

在资产负债表日，存货按照成本与可变现净值孰低计量。当其可变现净值低于成本时，提取存货跌价准备。存货跌价准备通常按单个存货项目的成本高于其可变现净值的差额提取。

计提存货跌价准备后，如果以前减记存货价值的影响因素已经消失，导致存货的可变现净值高于其账面价值的，在原已计提的存货跌价准备金额内予以转回，转回的金额计入当期损益。

12、长期股权投资

本部分所指的长期股权投资是指本公司对被投资单位具有控制、共同控制或重大影响的长期股权投资。本公司对被投资单位不具有控制、共同控制或重大影响的长期股权投资，作为以公允价值计量且其变动计入当期损益的金融资产核算，其中如果属于非交易性的，本公司在初始确认时可选择将其指定为以公允价值计量且其变动计入其他综合收益的金融资产核算，其会计政策详见附注三、9“金融工具”。

共同控制，是指本公司按照相关约定对某项安排所共有的控制，并且该安排的相关活动必须经过分享控制权的参与方一致同意后才能决策。重大影响，是指本公司对被投资单位的财务和经营政策有参与决策的权力，但并不能够控制或者与其他方一起共同控制这些政策的制定。

(1) 投资成本的确定

对于同一控制下的企业合并取得的长期股权投资，在合并日按照被合并方股东权益在最终控制方合并财务报表中的账面价值的份额作为长期股权投资的初始投资成本。长期股权投资初始投资成本与支付的现金、转让的非现金资产以及所承担债务账面价值之间的差额，调整资本公积；资本公积不足冲减的，调整留存收益。以发行权益性证券作为合并对价的，在合并日按照被合并方股东权益在最终控制方合并财务报表中的账面价值的份额作为长期股权投资的初始投资成本，按照发行股份的面值总额作为股本，长期股权投资初始投资成本与所发行股份面值总额之间的差额，调整资本公积；资本公积不足冲减的，调整留存收益。通过多次交易分步取得同一控制下被合并方的股权，最终形成同一控制下企业合并的，应分别是否属于“一揽子交易”进行处理：属于“一揽子交易”的，将各项交易作为一项取得控制权的交易进行会计处理。不属于“一揽子交易”的，在合并日按照应享有被合并方股东权益在最终控制方合并财务报表中的账面价值的份额作为长期股权投资的初始投资成本，长期股权投资初始投资成本与达到合并前的长期股权投资账面价值加上合并日进一步取得股份新支付对价的账面价值之和的差额，调整资本公积；资本公积不足冲减的，调整留存收益。合并日之前持有的股权投资因采用权益法核算或作为以公允价值计量且其变动计入其他综合收益的金融资产而确认的其他综合收益，暂不进行会计处理。

对于非同一控制下的企业合并取得的长期股权投资，在购买日按照合并成本作为长期股权投资的初始投资成本，合并成本包括购买方付出的资产、发生或承担的负债、发行的权益性证券的公允价值之和。通过多次交易分步取得被购买方的股权，最终形成非同一控制下的企业合并的，应分别是否属于“一揽子交易”进行处理：属于“一揽子交易”的，将各项交易作为一项取得控制权的交易进行会计处理。不属于“一揽子交易”的，按照原持有被购买方的股权投资账面价值加上新增投资成本之和，作为改按成本法核算的长期股权投资的初始投资成本。原持有的股权采用权益法核算的，相关其他综合收益暂不进行会计处理。

合并方或购买方为企业合并发生的审计、法律服务、评估咨询等中介费用以及其他相关管理费用，于发生时计入当期损益。

除企业合并形成的长期股权投资外的其他股权投资，按成本进行初始计量，该成本视长期股权投资取得方式的不同，分别按照本公司实际支付的现金购买价款、本公司发行的权益性证券的公允价值、投资合同或协议约定的价值、非货币性资产交换交易中换出资产的公允价值或原账面价值、该项长期股权投资自身的公允价值等方式确定。与取得长期股权投资直接相关的费用、税金及其他必要支出也计入投资成本。对于因追加投资能够对被投资单位实施重大影响或实施共同控制但不构成控制的，长期股权投资成本为按照《企业会计准则第 22 号——金融工具确认和计量》确定的原持有股权投资的公允价值加上新增投资成本之和。

（2）后续计量及损益确认方法

对被投资单位具有共同控制（构成共同经营者除外）或重大影响的长期股权投资，采用权益法核算。此外，公司财务报表采用成本法核算能够对被投资单位实施控制的长期股权投资。

① 成本法核算的长期股权投资

采用成本法核算时，长期股权投资按初始投资成本计价，追加或收回投资调整长期股权投资的成本。除取得投资时实际支付的价款或者对价中包含的已宣告但尚未发放的现金股利或者利润外，当期投资收益按照享有被投资单位宣告发放的现金股利或利润确认。

② 权益法核算的长期股权投资

采用权益法核算时，长期股权投资的初始投资成本大于投资时应享有被投资单位可辨认净资产公允价值份额的，不调整长期股权投资的初始投资成本；初始投资成本小于投资时应享有被投资单位可辨认净资产公允价值份额的，其差额计入当期损益，同时调整长期股权投资的成本。

采用权益法核算时，按照应享有或应分担的被投资单位实现的净损益和其他综合收益的份额，分别确认投资收益和其他综合收益，同时调整长期股权投资的账面价值；按照被投资单位宣告分派的利润或现金股利计算应享有的部分，相应减少长期股权投资的账面价值；对于被投资单位除净损益、其他综合收益和利润分配以外所有者权益的其他变动，调整长期股权投资的账面价值并计入资本公积。在确认应享有被投资单位净损益的份额时，以取得投资时被投资单位各项可辨认资产等的公允价值为基础，对被投资单位的净利润进行调整后确认。被投资单位采用的会计政策及会计期间与本公司不一致的，按照本公司的会计政策及会计期间对被投资单位的财务报表进行调整，并据以

确认投资收益和其他综合收益。对于本公司与联营企业及合营企业之间发生的交易，投出或出售的资产不构成业务的，未实现内部交易损益按照享有的比例计算归属于本公司的部分予以抵销，在此基础上确认投资损益。但本公司与被投资单位发生的未实现内部交易损失，属于所转让资产减值损失的，不予以抵销。本公司向合营企业或联营企业投出的资产构成业务的，投资方因此取得长期股权投资但未取得控制权的，以投出业务的公允价值作为新增长期股权投资的初始投资成本，初始投资成本与投出业务的账面价值之差，全额计入当期损益。本公司向合营企业或联营企业出售的资产构成业务的，取得的对价与业务的账面价值之差，全额计入当期损益。本公司自联营企业及合营企业购入的资产构成业务的，按《企业会计准则第 20 号——企业合并》的规定进行会计处理，全额确认与交易相关的利得或损失。

在确认应分担被投资单位发生的净亏损时，以长期股权投资的账面价值和其他实质上构成对被投资单位净投资的长期权益减记至零为限。此外，如本公司对被投资单位负有承担额外损失的义务，则按预计承担的义务确认预计负债，计入当期投资损失。被投资单位以后期间实现净利润的，本公司在收益分享额弥补未确认的亏损分担额后，恢复确认收益分享额。

对于本公司首次执行新会计准则之前已经持有的对联营企业和合营企业的长期股权投资，如存在与该投资相关的股权投资借方差额，按原剩余期限直线摊销的金额计入当期损益。

③ 收购少数股权

在编制合并财务报表时，因购买少数股权新增的长期股权投资与按照新增持股比例计算应享有子公司自购买日（或合并日）开始持续计算的净资产份额之间的差额，调整资本公积，资本公积不足冲减的，调整留存收益。

④ 处置长期股权投资

在合并财务报表中，母公司在不丧失控制权的情况下部分处置对子公司的长期股权投资，处置价款与处置长期股权投资相对应享有子公司净资产的差额计入股东权益；母公司部分处置对子公司的长期股权投资导致丧失对子公司控制权的，按本附注三、6、（2）“合并财务报表编制的方法”中所述的相关会计政策处理。

其他情形下的长期股权投资处置，对于处置的股权，其账面价值与实际取得价款的差额，计入当期损益。

采用权益法核算的长期股权投资，处置后的剩余股权仍采用权益法核算的，在处置时将原计入股东权益的其他综合收益部分按相应的比例采用与被投资单位直接处置相关资产或负债相同的基础进行会计处理。因被投资方除净损益、其他综合收益和利润分配以外的其他所有者权益变动而确认的所有者权益，按比例结转转入当期损益。

采用成本法核算的长期股权投资，处置后剩余股权仍采用成本法核算的，其在取得对被投资单位的控制之前因采用权益法核算或金融工具确认和计量准则核算而确认的其他综合收益，采用与被投资单位直接处置相关资产或负债相同的基础进行会计处理，并按比例结转当期损益；因采用权益法核算而确认的被投资单位净资产中除净损益、其他综合收益和利润分配以外的其他所有者权益变

动按比例结转当期损益。

本公司因处置部分股权投资丧失了对被投资单位的控制的，在编制个别财务报表时，处置后的剩余股权能够对被投资单位实施共同控制或施加重大影响的，改按权益法核算，并对该剩余股权视同自取得时即采用权益法核算进行调整；处置后的剩余股权不能对被投资单位实施共同控制或施加重大影响的，改按金融工具确认和计量准则的有关规定进行会计处理，其在丧失控制之日的公允价值与账面价值之间的差额计入当期损益。对于本公司取得对被投资单位的控制之前，因采用权益法核算或金融工具确认和计量准则核算而确认的其他综合收益，在丧失对被投资单位控制时采用与被投资单位直接处置相关资产或负债相同的基础进行会计处理，因采用权益法核算而确认的被投资单位净资产中除净损益、其他综合收益和利润分配以外的其他所有者权益变动在丧失对被投资单位控制时结转入当期损益。其中，处置后的剩余股权采用权益法核算的，其他综合收益和其他所有者权益按比例结转；处置后的剩余股权改按金融工具确认和计量准则进行会计处理的，其他综合收益和其他所有者权益全部结转。

本公司因处置部分股权投资丧失了对被投资单位的共同控制或重大影响的，处置后的剩余股权改按金融工具确认和计量准则核算，其在丧失共同控制或重大影响之日的公允价值与账面价值之间的差额计入当期损益。原股权投资因采用权益法核算而确认的其他综合收益，在终止采用权益法核算时采用与被投资单位直接处置相关资产或负债相同的基础进行会计处理，因被投资方除净损益、其他综合收益和利润分配以外的其他所有者权益变动而确认的所有者权益，在终止采用权益法时全部转入当期投资收益。

本公司通过多次交易分步处置对子公司股权投资直至丧失控制权，如果上述交易属于一揽子交易的，将各项交易作为一项处置子公司股权投资并丧失控制权的交易进行会计处理，在丧失控制权之前每一次处置价款与所处置的股权对应的长期股权投资账面价值之间的差额，先确认为其他综合收益，到丧失控制权时再一并转入丧失控制权的当期损益。

13、投资性房地产

投资性房地产是指为赚取租金或资本增值，或两者兼有而持有的房地产。包括已出租的土地使用权、持有并准备增值后转让的土地使用权、已出租的建筑物等。此外，对于本公司持有以备经营出租的空置建筑物，若董事会（或类似机构）作出书面决议，明确表示将其用于经营出租且持有意图短期内不再发生变化的，也作为投资性房地产列报。

投资性房地产按成本进行初始计量。与投资性房地产有关的后续支出，如果与该资产有关的经济利益很可能流入且其成本能可靠地计量，则计入投资性房地产成本。其他后续支出，在发生时计入当期损益。

本公司采用成本模式对投资性房地产进行后续计量，并按照与房屋建筑物一致的政策进行折旧。投资性房地产的减值测试方法和减值准备计提方法详见附注三、18“长期资产减值”。

自用房地产或存货转换为投资性房地产或投资性房地产转换为自用房地产时，按转换前的账面价值作为转换后的入账价值。

当投资性房地产被处置、或者永久退出使用且预计不能从其处置中取得经济利益时，终止确认该项投资性房地产。投资性房地产出售、转让、报废或毁损的处置收入扣除其账面价值和相关税费后计入当期损益。

14、固定资产

(1) 固定资产确认条件

固定资产是指为生产商品、提供劳务、出租或经营管理而持有的，使用寿命超过一个会计年度的有形资产。固定资产仅在与其有关的经济利益很可能流入本公司，且其成本能够可靠地计量时才予以确认。固定资产按成本并考虑预计弃置费用因素的影响进行初始计量。

(2) 各类固定资产的折旧方法

固定资产从达到预定可使用状态的次月起，采用年限平均法在使用寿命内计提折旧。各类固定资产的使用寿命、预计净残值和年折旧率如下：

类别	折旧方法	折旧年限（年）	残值率（%）	年折旧率（%）
房屋及建筑物	年限平均法	5-45	5.00	2.11-19.00
机器设备	年限平均法	7-30	5.00	3.17-13.57
运输设备	年限平均法	6-10	5.00	9.50-15.83
其他	年限平均法	5-10	5.00	9.50-19.00

预计净残值是指假定固定资产预计使用寿命已满并处于使用寿命终了时的预期状态，本公司目前从该项资产处置中获得的扣除预计处置费用后的金额。

(3) 固定资产的减值测试方法及减值准备计提方法

固定资产的减值测试方法和减值准备计提方法详见附注三、18“长期资产减值”。

(4) 其他说明

与固定资产有关的后续支出，如果与该固定资产有关的经济利益很可能流入且其成本能可靠地计量，则计入固定资产成本，并终止确认被替换部分的账面价值。除此以外的其他后续支出，在发生时计入当期损益。

当固定资产处于处置状态或预期通过使用或处置不能产生经济利益时，终止确认该固定资产。固定资产出售、转让、报废或毁损的处置收入扣除其账面价值和相关税费后的差额计入当期损益。

本公司至少于年度终了对固定资产的使用寿命、预计净残值和折旧方法进行复核，如发生改变则作为会计估计变更处理。

15、在建工程

本公司在建工程分为自营方式建造和出包方式建造两种。在建工程在工程完工达到预定可使用状态时，结转固定资产。预定可使用状态的判断标准，应符合下列情况之一：固定资产的实体建造（包括安装）工作已经全部完成或实质上已经全部完成；已经试生产或试运行，并且其结果表明资产能够正常运行或能够稳定地生产出合格产品，或者试运行结果表明其能够正常运转或营业；该项建造的固定资产上的支出金额很少或者几乎不再发生；所购建的固定资产已经达到设计或合同要求，或与设计或合同要求基本相符。

在建工程达到预定可使用状态时，按工程实际成本转入固定资产。已达到预定可使用状态但尚未办理竣工决算的，先按估计价值转入固定资产，待办理竣工决算后再按实际成本调整原暂估价值，但不再调整原已计提的折旧。

在建工程的减值测试方法和减值准备计提方法详见附注三、18“长期资产减值”。

16、借款费用

借款费用包括借款利息、折价或溢价的摊销、辅助费用以及因外币借款而发生的汇兑差额等。可直接归属于符合资本化条件的资产的购建或者生产的借款费用，在资产支出已经发生、借款费用已经发生、为使资产达到预定可使用或可销售状态所必要的购建或生产活动已经开始时，开始资本化；构建或者生产的符合资本化条件的资产达到预定可使用状态或者可销售状态时，停止资本化。其余借款费用在发生当期确认为费用。

专门借款当期实际发生的利息费用，减去尚未动用的借款资金存入银行取得的利息收入或进行暂时性投资取得的投资收益后的金额予以资本化；一般借款根据累计资产支出超过专门借款部分的资产支出加权平均数乘以所占用一般借款的资本化率，确定资本化金额。资本化率根据一般借款的加权平均利率计算确定。

符合资本化条件的资产指需要经过相当长时间的购建或者生产活动才能达到预定可使用或可销售状态的固定资产、投资性房地产和存货等资产。

如果符合资本化条件的资产在购建或生产过程中发生非正常中断、并且中断时间连续超过 3 个月的，暂停借款费用的资本化，直至资产的购建或生产活动重新开始。

符合资本化条件的资产，是指需要经过相当长时间的购建或者生产活动才能达到预定可使用或者可销售状态的固定资产、投资性房地产和存货等资产。

17、无形资产

(1) 无形资产

无形资产是指本公司拥有或者控制的没有实物形态的可辨认非货币性资产。

无形资产按成本进行初始计量。与无形资产有关的支出，如果相关的经济利益很可能流入本公司且其成本能可靠地计量，则计入无形资产成本。除此以外的其他项目的支出，在发生时计入当期损益。

取得的土地使用权通常作为无形资产核算。自行开发建造厂房等建筑物，相关的土地使用权支出和建筑物建造成本则分别作为无形资产和固定资产核算。如为外购的房屋及建筑物，则将有关价款在土地使用权和建筑物之间进行分配，难以合理分配的，全部作为固定资产处理。

使用寿命有限的无形资产自可供使用时起，对其原值减去预计净残值和已计提的减值准备累计金额在其预计使用寿命内采用直线法分期平均摊销。使用寿命不确定的无形资产不予摊销。

有限使用寿命的无形资产项目的使用寿命、确定依据及摊销方法如下：

项 目	使用寿命的确定依据	摊销方法
土地使用权	预计使用年限	年限平均法

项 目	使用寿命的确定依据	摊销方法
专利权	预计使用年限	年限平均法
软件	预计使用年限	年限平均法
著作权	预计使用年限	年限平均法

期末，对使用寿命有限的无形资产的使用寿命和摊销方法进行复核，如发生变更则作为会计估计变更处理。此外，还对使用寿命不确定的无形资产的使用寿命进行复核，如果有证据表明该无形资产为企业带来经济利益的期限是可预见的，则估计其使用寿命并按照使用寿命有限的无形资产的摊销政策进行摊销。

(2) 研究与开发支出

本公司内部研究开发项目的支出分为研究阶段支出与开发阶段支出。

研究阶段的支出，于发生时计入当期损益。

本公司研发支出归集范围包括研发领用的材料、人工及劳务成本、研发设备摊销、在开发过程中使用的其他无形资产及固定资产的摊销、水电等费用。

本公司划分内部研究开发项目研究阶段支出和开发阶段支出的具体标准：

研究阶段为获取并理解新的科学或技术知识等而进行的独创性的有计划调查、研究活动的阶段；开发阶段为在进行商业性生产或使用前，将研究成果或其他知识应用于某项计划或设计，以生产出新的或具有实质性改进的材料、装置、产品等活动的阶段。

开发阶段的支出同时满足下列条件的，确认为无形资产，不能满足下述条件的开发阶段的支出计入当期损益：

- ① 完成该无形资产以使其能够使用或出售在技术上具有可行性；
- ② 具有完成该无形资产并使用或出售的意图；
- ③ 无形资产产生经济利益的方式，包括能够证明运用该无形资产生产的产品存在市场或无形资产自身存在市场，无形资产将在内部使用的，能够证明其有用性；
- ④ 有足够的技术、财务资源和其他资源支持，以完成该无形资产的开发，并有能力使用或出售该无形资产；
- ⑤ 归属于该无形资产开发阶段的支出能够可靠地计量。

本公司开发阶段支出资本化的具体条件：为获取新的技术等进行的有计划的调查阶段，应确定为研究阶段，该阶段具有计划性和探索性等特点；在进行商业性使用前，将研究成果或其他知识应用于某项软件或设计，以生产出新的或具有实质性改进的软件、装置、产品等阶段，应确定为开发阶段，该阶段具有针对性和形成成果的可能性较大等特点。

无法区分研究阶段支出和开发阶段支出的，将发生的研发支出全部计入当期损益。

(3) 无形资产的减值测试方法及减值准备计提方法

无形资产的减值测试方法和减值准备计提方法详见附注三、18“长期资产减值”。

18、长期资产减值

对于固定资产、在建工程、使用寿命有限的无形资产、使用权资产、以成本模式计量的投资性房地产及对子公司、合营企业、联营企业的长期股权投资等非流动非金融资产，本公司于资产负债表日判断是否存在减值迹象。如存在减值迹象的，则估计其可收回金额，进行减值测试。商誉、使用寿命不确定的无形资产和尚未达到可使用状态的无形资产，无论是否存在减值迹象，每年均进行减值测试。

减值测试结果表明资产的可收回金额低于其账面价值的，按其差额计提减值准备并计入减值损失。可收回金额为资产的公允价值减去处置费用后的净额与资产预计未来现金流量的现值两者之间的较高者。资产的公允价值根据公平交易中销售协议价格确定；不存在销售协议但存在资产活跃市场的，公允价值按照该资产的买方出价确定；不存在销售协议和资产活跃市场的，则以可获取的最佳信息为基础估计资产的公允价值。处置费用包括与资产处置有关的法律费用、相关税费、搬运费以及为使资产达到可销售状态所发生的直接费用。资产预计未来现金流量的现值，按照资产在持续使用过程中和最终处置时所产生的预计未来现金流量，选择恰当的折现率对其进行折现后的金额加以确定。资产减值准备按单项资产为基础计算并确认，如果难以对单项资产的可收回金额进行估计的，以该资产所属的资产组确定资产组的可收回金额。资产组是能够独立产生现金流入的最小资产组合。

在财务报表中单独列示的商誉，在进行减值测试时，将商誉的账面价值分摊至预期从企业合并的协同效应中受益的资产组或资产组组合。测试结果表明包含分摊的商誉的资产组或资产组组合的可收回金额低于其账面价值的，确认相应的减值损失。减值损失金额先抵减分摊至该资产组或资产组组合的商誉的账面价值，再根据资产组或资产组组合中除商誉以外的其他各项资产的账面价值所占比重，按比例抵减其他各项资产的账面价值。

上述资产减值损失一经确认，以后期间不予转回价值得以恢复的部分。

19、长期待摊费用

长期待摊费用为已经发生但应由报告期和以后各期负担的分摊期限在一年以上的各项费用。本公司的长期待摊费用主要包括装修费及改造费等。长期待摊费用在预计受益期间按直线法摊销。

20、合同负债

合同负债，是指本公司已收或应收客户对价而应向客户转让商品的义务。如果在本公司向客户转让商品之前，客户已经支付了合同对价或本公司已经取得了无条件收款权，本公司在客户实际支付款项和到期应支付款项孰早时点，将该已收或应收款项列示为合同负债。同一合同下的合同资产和合同负债以净额列示，不同合同下的合同资产和合同负债不予抵销。

21、职工薪酬

本公司职工薪酬主要包括短期职工薪酬、离职后福利、辞退福利以及其他长期职工福利。其中：短期薪酬主要包括工资、奖金、津贴和补贴、职工福利费、医疗保险费、生育保险费、工伤保险费、住房公积金、工会经费和职工教育经费、非货币性福利等。本公司在职工为本公司提供服务的会计期间将实际发生的短期职工薪酬确认为负债，并计入当期损益或相关资产成本。其中非货币

性福利按公允价值计量。

离职后福利主要包括基本养老保险、失业保险以及年金等。离职后福利计划包括设定提存计划。采用设定提存计划的，相应的应缴存金额于发生时计入相关资产成本或当期损益。

在职工劳动合同到期之前解除与职工的劳动关系，或为鼓励职工自愿接受裁减而提出给予补偿的建议，在本公司不能单方面撤回因解除劳动关系计划或裁减建议所提供的辞退福利时，和本公司确认与涉及支付辞退福利的重组相关的成本两者孰早日，确认辞退福利产生的职工薪酬负债，并计入当期损益。但辞退福利预期在年度报告期结束后十二个月不能完全支付的，按照其他长期职工薪酬处理。

职工内部退休计划采用与上述辞退福利相同的原则处理。本公司将自职工停止提供服务日至正常退休日的期间拟支付的内退人员工资和缴纳的社会保险费等，在符合预计负债确认条件时，计入当期损益（辞退福利）。

本公司向职工提供的其他长期职工福利，符合设定提存计划的，按照设定提存计划进行会计处理，除此之外按照设定受益计划进行会计处理。

22、预计负债

因对外提供担保、诉讼事项、产品质量保证、亏损合同等或有事项形成的义务成为本公司承担的现时义务，履行该义务很可能导致经济利益流出本公司，且该义务的金额能够可靠的计量时，本公司将该项义务确认为预计负债。

本公司按照履行相关现时义务所需支出的最佳估计数对预计负债进行初始计量，并在资产负债表日对预计负债的账面价值进行复核。

如果清偿预计负债所需支出全部或部分预期由第三方补偿的，补偿金额在基本确定能够收到时，作为资产单独确认，且确认的补偿金额不超过预计负债的账面价值。

23、股份支付

（1）股份支付的会计处理方法

股份支付是为了获取职工或其他方提供服务而授予权益工具或者承担以权益工具为基础确定的负债的交易。股份支付分为以权益结算的股份支付和以现金结算的股份支付。

① 以权益结算的股份支付

用以换取职工提供的服务的权益结算的股份支付，以授予职工权益工具在授予日的公允价值计量。该公允价值的金额在完成等待期内的服务或达到规定业绩条件才可行权的情况下，在等待期内以对可行权权益工具数量的最佳估计为基础，按直线法计算计入相关成本或费用，在授予日计入相关成本或费用，相应增加资本公积。

在等待期内每个资产负债表日，本公司根据最新取得的可行权职工人数变动等后续信息做出最佳估计，修正预计可行权的权益工具数量。上述估计的影响计入当期相关成本或费用，并相应调整资本公积。

用以换取其他方服务的权益结算的股份支付，如果其他方服务的公允价值能够可靠计量，按照

其他方服务在取得日的公允价值计量，如果其他方服务的公允价值不能可靠计量，但权益工具的公允价值能够可靠计量的，按照权益工具在服务取得日的公允价值计量，计入相关成本或费用，相应增加股东权益。

② 以现金结算的股份支付

以现金结算的股份支付，按照本公司承担的以股份或其他权益工具为基础确定的负债的公允价值计量。如授予后立即可行权，在授予日计入相关成本或费用，相应增加负债；如须完成等待期内的服务或达到规定业绩条件以后才可行权，在等待期的每个资产负债表日，以对可行权情况的最佳估计为基础，按照本公司承担负债的公允价值金额，将当期取得的服务计入成本或费用，相应增加负债。

在相关负债结算前的每个资产负债表日以及结算日，对负债的公允价值重新计量，其变动计入当期损益。

(2) 修改、终止股份支付计划的相关会计处理

本公司对股份支付计划进行修改时，若修改增加了所授予权益工具的公允价值，按照权益工具公允价值的增加相应确认取得服务的增加。权益工具公允价值的增加是指修改前后的权益工具在修改日的公允价值之间的差额。若修改减少了股份支付公允价值总额或采用了其他不利于职工的方式，则仍继续对取得的服务进行会计处理，视同该变更从未发生，除非本公司取消了部分或全部已授予的权益工具。

在等待期内，如果取消了授予的权益工具，本公司对取消所授予的权益性工具作为加速行权处理，将剩余等待期内应确认的金额立即计入当期损益，同时确认资本公积。职工或其他方能够选择满足非可行权条件但在等待期内未满足的，本公司将其作为授予权益工具的取消处理。

24、收入

本公司与客户之间的合同同时满足下列条件时，在客户取得相关商品控制权时确认收入：合同各方已批准该合同并承诺将履行各自义务；合同明确了合同各方与所转让商品或提供劳务相关的权利和义务；合同有明确的与所转让商品相关的支付条款；合同具有商业实质，即履行该合同将改变本公司未来现金流量的风险、时间分布或金额；本公司因向客户转让商品而有权取得的对价很可能收回。

在合同开始日，本公司识别合同中存在的各单项履约义务，并将交易价格按照各单项履约义务所承诺商品的单独售价的相对比例分摊至各单项履约义务。在确定交易价格时考虑了可变对价、合同中存在的重大融资成分、非现金对价、应付客户对价等因素的影响。

对于合同中的每个单项履约义务，如果满足下列条件之一的，本公司在相关履约时段内按照履约进度将分摊至该单项履约义务的交易价格确认为收入：客户在本公司履约的同时即取得并消耗本公司履约所带来的经济利益；客户能够控制本公司履约过程中在建的商品；本公司履约过程中所产出的商品具有不可替代用途，且本公司在整个合同期间内有权就累计至今已完成的履约部分收取款项。履约进度根据所转让商品的性质采用投入法确定，当履约进度不能合理确定时，本公司已经发

生的成本预计能够得到补偿的，按照已经发生的成本金额确认收入，直到履约进度能够合理确定为止。

如果不满足上述条件之一，则本公司在客户取得相关商品控制权的时点将分摊至该单项履约义务的交易价格确认收入。在判断客户是否已取得商品控制权时，本公司考虑下列迹象：企业就该商品享有现时收款权利，即客户就该商品负有现时付款义务；企业已将该商品的法定所有权转移给客户，即客户已拥有该商品的法定所有权；企业已将该商品实物转移给客户，即客户已实物占有该商品；企业已将该商品所有权上的主要风险和报酬转移给客户，即客户已取得该商品所有权上的主要风险和报酬；客户已接受该商品；其他表明客户已取得商品控制权的迹象。

本公司收入确认的具体方法：

(1) 销售商品

本公司销售的商品在满足下列条件时，在商品交付且客户取得相关商品的控制权时，按从客户方已收或应收的合同或协议价款的金额确认销售商品收入；公司系统类产品在安装调试完毕并经初验投运后确认收入，无需安装调试的产品在发货并验收时确认收入。

(2) 提供系统集成、软件开发及服务

本公司对于提供系统集成、软件开发及服务类业务，公司在履行履约义务的过程中若满足以下任一条件：客户能够控制公司履约过程中在建的商品；或公司履约过程中所产出的商品具有不可替代用途，且公司在整个合同期间内有权就累计至今已完成的履约部分收取款项（成本和合理利润）。满足上述条件之一的，该项履约义务属于在某一时段内履行履约义务，公司在服务期内按照履约进度确认收入；履约进度不能合理确定且已经发生的成本预计能够得到补偿的，按照已经发生的成本金额确认收入，直到履约进度能够合理确定为止。对不满足某一时段内履行的履约义务，公司在客户取得相关商品控制权时点确认收入。

(3) 技术服务类业务

对公司提供技术服务类业务，收入确认满足下列条件：公司已根据服务合同约定提供了相关服务，且客户在本公司履约的同时即取得并消耗本公司履约所带来的经济利益，与公司相关的经济利益很可能流入，服务成本能够可靠计量，公司按照合同约定在服务期内分期确认收入。不满足某一时段内履约条件的，本公司在服务完成后一次确认收入。

(4) 使用费收入的确认和计量原则

根据有关合同或协议，按权责发生制确认收入。

(5) 利息收入的确认和计量原则

满足某一时段履行条件，按照合同约定的期间及合同价格确认收入。

25、合同成本

合同成本分为合同履约成本与合同取得成本。

本公司企业为履行合同发生的成本同时满足下列条件的，作为合同履约成本确认为一项资产：

(1) 该成本与一份当前或预期取得的合同直接相关，包括直接人工、直接材料、制造费用（或

类似费用）、明确由客户承担的成本以及仅因该合同而发生的其他成本；

- (2) 该成本增加了企业未来用于履行履约义务的资源；
- (3) 该成本预期能够收回。

本公司为取得合同发生的增量成本预期能够收回的，作为合同取得成本确认为一项资产；但是，该资产摊销不超过一年的可以在发生时计入当期损益。

与合同成本有关的资产采用与该资产相关的商品或服务收入确认相同的基础进行摊销。

与合同成本有关的资产，其账面价值高于下列两项的差额的，本公司将对于超出部分计提减值准备，并确认为资产减值损失：

- (1) 因转让与该资产相关的商品或服务预期能够取得的剩余对价；
- (2) 为转让该相关商品或服务估计将要发生的成本。

上述资产减值准备后续发生转回的，转回后的资产账面价值不超过假定不计提减值准备情况下该资产在转回日的账面价值。

26、政府补助

政府补助是指本公司从政府无偿取得货币性资产和非货币性资产，不包括政府以投资者身份并享有相应所有者权益而投入的资本。政府补助分为与资产相关的政府补助和与收益相关的政府补助。本公司将所取得的用于购建或以其他方式形成长期资产的政府补助界定为与资产相关的政府补助；其余政府补助界定为与收益相关的政府补助。若政府文件未明确规定补助对象，则采用以下方式将补助款划分为与收益相关的政府补助和与资产相关的政府补助：（1）政府文件明确了补助所针对的特定项目的，根据该特定项目的预算中将形成资产的支出金额和计入费用的支出金额的相对比例进行划分，对该划分比例需在每个资产负债表日进行复核，必要时进行变更；（2）政府文件中对用途仅作一般性表述，没有指明特定项目的，作为与收益相关的政府补助。政府补助为货币性资产的，按照收到或应收的金额计量。政府补助为非货币性资产的，按照公允价值计量；公允价值不能够可靠取得的，按照名义金额计量。按照名义金额计量的政府补助，直接计入当期损益。

本公司对于政府补助通常在实际收到时，按照实收金额予以确认和计量。但对于期末有确凿证据表明能够符合财政扶持政策规定的相关条件预计能够收到财政扶持资金，按照应收的金额计量。按照应收金额计量的政府补助应同时符合以下条件：（1）应收补助款的金额已经过有权政府部门发文确认，或者可根据正式发布的财政资金管理办法的有关规定自行合理测算，且预计其金额不存在重大不确定性；（2）所依据的是当地财政部门正式发布并按照《政府信息公开条例》的规定予以主动公开的财政扶持项目及其财政资金管理办法，且该管理办法应当是普惠性的（任何符合规定条件的企业均可申请），而不是专门针对特定企业制定的；（3）相关的补助款批文中已明确承诺了拨付期限，且该款项的拨付是有相应财政预算作为保障的，因而可以合理保证其可在规定期限内收到。

与资产相关的政府补助，确认为递延收益，并在相关资产的使用寿命内按照合理、系统的方法分期计入当期损益。与收益相关的政府补助，用于补偿以后期间的相关成本费用或损失的，确认为

递延收益，并在确认相关成本费用或损失的期间计入当期损益；用于补偿已经发生的相关成本费用或损失的，直接计入当期损益。

同时包含与资产相关部分和与收益相关部分的政府补助，区分不同部分分别进行会计处理；难以区分的，将其整体归类为与收益相关的政府补助。

与本公司日常活动相关的政府补助，按照经济业务的实质，计入其他收益或冲减相关成本费用；与日常活动无关的政府补助，计入营业外收支。

已确认的政府补助需要退回时，存在相关递延收益余额的，冲减相关递延收益账面余额，超出部分计入当期损益；属于其他情况的，直接计入当期损益。

27、递延所得税资产/递延所得税负债

根据资产、负债的账面价值与其计税基础之间的差额（未作为资产和负债确认的项目按照税法规定可以确定其计税基础的，该计税基础与其账面数之间的差额），按照预期收回该资产或清偿该负债期间的适用税率计算确认递延所得税资产或递延所得税负债。

确认递延所得税资产以很可能取得用来抵扣可抵扣暂时性差异的应纳税所得额为限。资产负债表日，有确凿证据表明未来期间很可能获得足够的应纳税所得额用来抵扣可抵扣暂时性差异的，确认以前会计期间未确认的递延所得税资产。

资产负债表日，对递延所得税资产的账面价值进行复核，如果未来期间很可能无法获得足够的应纳税所得额用以抵扣递延所得税资产的利益，则减记递延所得税资产的账面价值。在很可能获得足够的应纳税所得额时，转回减记的金额。

本公司当期所得税和递延所得税作为所得税费用或收益计入当期损益，但不包括下列情况产生的所得税：企业合并；直接在所有者权益中确认的交易或者事项。

当拥有以净额结算的法定权利，且意图以净额结算或取得资产、清偿负债同时进行，本公司当期所得税资产及当期所得税负债以抵销后的净额列报。

28、租赁

（1）本公司作为承租人

本公司租赁资产的类别主要为房屋建筑物。

在租赁期开始日，本公司对除短期租赁和低价值资产租赁以外的租赁确认使用权资产和租赁负债，并在租赁期内分别确认折旧费用和利息费用。

本公司在租赁期内各个期间采用直线法，将短期租赁和低价值资产租赁的租赁付款额计入当期费用。

①使用权资产

使用权资产，是指承租人可在租赁期内使用租赁资产的权利。在租赁期开始日，使用权资产按照成本进行初始计量。该成本包括：①租赁负债的初始计量金额；②在租赁期开始日或之前支付的租赁付款额，存在租赁激励的，扣除已享受的租赁激励相关金额；③承租人发生的初始直接费用；④承租人为拆卸及移除租赁资产、复原租赁资产所在场地或将租赁资产恢复至租赁条款约定状态预

计将发生的成本。

本公司使用权资产折旧采用年限平均法分类计提。对于能合理确定租赁期届满时将会取得租赁资产所有权的，在租赁资产预计剩余使用寿命内计提折旧；对于无法合理确定租赁期届满时将会取得租赁资产所有权的，在租赁期与租赁资产剩余使用寿命两者孰短的期间内计提折旧。

本公司按照《企业会计准则第 8 号——资产减值》的相关规定来确定使用权资产是否已发生减值并进行会计处理。

②租赁负债

租赁负债按照租赁期开始日尚未支付的租赁付款额的现值进行初始计量。租赁付款额包括：①固定付款额（包括实质固定付款额），存在租赁激励的，扣除租赁激励相关金额；②取决于指数或比率的可变租赁付款额；③根据承租人提供的担保余值预计应支付的款项；④购买选择权的行权价格，前提是承租人合理确定将行使该选择权；⑤行使终止租赁选择权需支付的款项，前提是租赁期反映出承租人将行使终止租赁选择权；

本公司采用租赁内含利率作为折现率；如果无法合理确定租赁内含利率的，则采用本公司的增量借款利率作为折现率。本公司按照固定的周期性利率计算租赁负债在租赁期内各期间的利息费用，并计入财务费用。该周期性利率是指公司所采用的折现率或修订后的折现率。

未纳入租赁负债计量的可变租赁付款额在实际发生时计入当期损益。

当本公司对续租选择权、终止租赁选择权或者购买选择权的评估结果发生变化的，则按变动后的租赁付款额和修订后的折现率计算的现值重新计量租赁负债，并相应调整使用权资产的账面价值。当实质租赁付款额、担保余值预计的应付金额或者取决于指数或比率的可变租赁付款额发生变动的，则按变动后的租赁付款额和原折现率计算的现值重新计量租赁负债，并相应调整使用权资产的账面价值。

③短期租赁和低价值资产租赁

对于短期租赁（在租赁开始日租赁期不超过 12 个月的租赁）和低价值资产租赁，本公司采取简化处理方法，不确认使用权资产和租赁负债，而在租赁期内各个期间按照直线法或其他系统合理的方法将租赁付款额计入相关资产成本或当期损益。

（2）本公司作为出租人

①经营租赁

本公司采用直线法将经营租赁的租赁收款额确认为租赁期内各期间的租金收入。与经营租赁有关的未计入租赁收款额的可变租赁付款额，于实际发生时计入当期损益。

②融资租赁

于租赁期开始日，本公司确认应收融资租赁款，并终止确认融资租赁资产。应收融资租赁款以租赁投资净额（未担保余值和租赁期开始日尚未收到的租赁收款额按照租赁内含利率折现的现值之和）进行初始计量，并按照固定的周期性利率计算确认租赁期内的利息收入。本公司取得的未纳入租赁投资净额计量的可变租赁付款额在实际发生时计入当期损益。

29、重要性标准确定方法和选择依据

本公司相关披露事项涉及的重要性标准如下：

项 目	重要性标准
重要在建工程项目本期变动情况	单个项目期末余额1000万元以上，或单个项目预算1亿元以上
重要的应收账款核销	单项金额大于1000万元以上
账龄超过 1 年的重要应付账款	单项金额大于1000万元以上
账龄超过 1 年的重要合同负债	单项金额大于1000万元以上
账龄超过 1 年的重要其他应付款	单项金额大于1000万元以上
重要的合营企业或联营企业	单个被投资单位的长期股权投资账面价值占公司净资产的5%以上，或长期股权投资权益法下投资损益占公司合并净利润的10%以上
重要的资本化开发项目	单个项目期末余额1000万元以上或占开发支出期末余额5%以上

30、其他重要的会计政策和会计估计

本公司 2025 年度无应披露的其他重要的会计政策和会计估计。

31、重要会计政策、会计估计的变更

(1) 会计政策变更

本公司 2025 年度无应披露的会计政策变更。

(2) 会计估计变更

本公司 2025 年度无应披露的会计估计变更。

四、税项

1、主要税种及税率

税种	具体税率情况
增值税	应税收入按5%、6%、9%、13%的税率计算销项税，并按扣除当期允许抵扣的进项税额后的差额计缴增值税。
城市维护建设税	按实际缴纳的流转税的5%、7%计缴。
教育费附加	按实际缴纳的流转税的3%计缴。
地方教育费附加	按实际缴纳的流转税的2%计缴。
水资源税	按当期发电量0.005元/千瓦时缴纳水资源税。
企业所得税	按应纳税所得额的10%、15%、25%计缴/详见下表。

不同企业所得税税率纳税主体说明：

纳税主体名称	所得税税率
国网信息通信股份有限公司	25%
金川杨家湾水力有限公司	25%
北京中电普华信息技术有限公司	10%
安徽继远软件有限公司	15%
四川中电启明星信息技术有限公司	15%
北京中电飞华通信有限公司	15%

纳税主体名称	所得税税率
国网信通亿力科技有限责任公司	15%
福建亿榕信息技术有限公司	15%
福建亿力电力科技有限责任公司	15%

2、税收优惠及批文

(1) 企业所得税

根据《财政部税务总局发展改革委工业和信息化部关于促进集成电路产业和软件产业高质量发展企业所得税政策的公告》(2020年第45号)和《国家发展改革委等五部门关于做好享受税收优惠政策的集成电路企业或项目、软件企业清单制定工作有关要求的通知》(发改高技(2021)413号)规定,自2020年1月1日起,国家鼓励的重点软件企业,自获利年度起,第一年至第五年免征企业所得税,接续年度减按10%的税率征收企业所得税。北京中电普华信息技术有限公司2025年符合国家鼓励的重点软件企业,享受上述税收优惠政策。

北京中电飞华通信有限公司为高新技术企业,证书编号:GR202311007379,发证时间:2023年12月20日,有效期三年,2023年至2025年企业所得税按照应纳税所得额的15%计缴。

北京中电普华信息技术有限公司为高新技术企业,证书编号:GR202311005539,发证时间:2023年11月30日,有效期三年,2023年至2025年企业所得税按照应纳税所得额的15%计缴。

安徽继远软件有限公司为高新技术企业,证书编号:GR202434006597,发证时间:2024年12月6日,有效期三年,2024年至2026年企业所得税按照应纳税所得额的15%计缴。

四川中电启明星信息技术有限公司为高新技术企业,证书编号:GR202351004122,发证时间:2023年12月12日,有效期三年,2023年至2025年企业所得税按照应纳税所得额的15%计缴。

国网信通亿力科技有限责任公司为高新技术企业,证书编号:GR202435101057,发证时间:2024年12月2日,有效期三年,2024年至2026年企业所得税按照应纳税所得额的15%计缴。

福建亿榕信息技术有限公司为高新技术企业,证书编号:GR202335001794,发证时间:2023年12月28日,有效期三年,2023年至2025年企业所得税按照应纳税所得额的15%计缴。

福建亿力电力科技有限责任公司为高新技术企业,证书编号:GR202335003889,发证时间:2023年12月28日,有效期三年,2025年至2027年企业所得税按照应纳税所得额的15%计缴。

(2) 增值税

根据《财政部国家税务总局关于全面推开营业税改征增值税试点的通知》财税〔2016〕36号规定,四川中电启明星信息技术有限公司技术开发合同免征增值税。

根据《财政部国家税务总局关于软件产品增值税政策的通知》(财税〔2011〕100号),软件产品的增值税实际税负超过3%的部分享受即征即退政策。安徽继远软件有限公司、四川中电启明星信息技术有限公司享受该政策。

国网信通亿力科技有限责任公司福州分公司为小微企业,根据《关于增值税小规模纳税人减免增值税政策的公告》(财政部 税务总局公告2023年第19号)规定,对月销售额10万元以下(含本数)的增值税小规模纳税人,免征增值税。增值税小规模纳税人适用3%征收率的应税销售收入,减

按1%征收率征收增值税；适用3%预征率的预缴增值税项目，减按1%预征率预缴增值税。该公告执行至2027年12月31日。

(3) 其他

国网信通亿力科技有限责任公司福州分公司为小微企业，根据《关于进一步支持小微企业和个体工商户发展有关税费政策的公告》（财政部 税务总局公告2023年第12号）规定，自2023年1月1日至2027年12月31日，对增值税小规模纳税人、小型微利企业和个体工商户减半征收资源税（不含水资源税）、城市维护建设税、房产税、城镇土地使用税、印花税（不含证券交易印花税）、耕地占用税和教育费附加、地方教育附加。

五、合并财务报表项目注释

以下注释项目（含公司财务报表主要项目注释）除非特别指出，“期末”指 2025 年 12 月 31 日，“上年年末”指 2024 年 12 月 31 日，“本期”指 2025 年度，“上期”指 2024 年度。

1、货币资金

项 目	期末余额	上年年末余额
库存现金		
银行存款	2,135,592,506.09	2,546,475,277.29
其他货币资金	193,009,540.19	371,645,979.52
合 计	2,328,602,046.28	2,918,121,256.81
其中：存放财务公司款项	1,895,636,912.02	2,376,234,882.67

使用受到限制的货币资金

项 目	期末余额	上年年末余额
银行承兑汇票保证金	183,511,046.15	365,139,324.60
保函保证金	7,777,077.72	2,608,338.06
投标保证金	512,955.71	512,588.97
诉讼冻结资金	149,268,644.47	94,904,339.98
履约保证金	1,721,416.32	3,898,316.86
合 计	342,791,140.37	467,062,908.47

2、应收票据

(1) 应收票据分类列示

项 目	期末余额	上年年末余额
银行承兑汇票	7,662,073.68	15,955,837.67
商业承兑汇票		
小 计	7,662,073.68	15,955,837.67
减：坏账准备		
合 计	7,662,073.68	15,955,837.67

(2) 期末已背书或贴现且在资产负债表日尚未到期的应收票据

项 目	期末终止确认金额	期末未终止确认金额
银行承兑汇票	176,110,628.83	
商业承兑汇票		
合 计	176,110,628.83	

3、应收账款

(1) 按账龄披露

账 龄	期末余额	上年年末余额
1 年以内 (含 1 年)	4,495,855,420.77	4,864,326,128.04
1 至 2 年	1,104,760,470.18	1,311,394,714.73
2 至 3 年	395,971,940.03	399,146,728.95
3 至 4 年	96,700,609.61	280,787,440.13
4 至 5 年	148,589,717.03	218,822,712.30
5 年以上	282,839,143.23	141,421,907.95
小 计	6,524,717,300.85	7,215,899,632.10
减：坏账准备	284,399,602.51	285,189,145.65
合 计	6,240,317,698.34	6,930,710,486.45

(2) 按坏账计提方法分类列示

类 别	期末余额				账面价值
	账面余额		坏账准备		
	金额	比例 (%)	金额	计提比例 (%)	
单项计提坏账准备的应收账款	37,009,638.77	0.57	37,009,638.77	100.00	
按组合计提坏账准备的应收账款	6,487,707,662.08	99.43	247,389,963.74	3.81	6,240,317,698.34
其中：应收关联方款项	5,967,683,667.04	91.46			5,967,683,667.04
应收其他单位款项	520,023,995.04	7.97	247,389,963.74	47.57	272,634,031.30
合 计	6,524,717,300.85	——	284,399,602.51	——	6,240,317,698.34

(续)

类 别	上年年末余额				账面价值
	账面余额		坏账准备		
	金额	比例 (%)	金额	计提比例 (%)	
单项计提坏账准备的应收账款	8,830,719.15	0.12	8,830,719.15	100.00	
按组合计提坏账准备的应收账款	7,207,068,912.95	99.88	276,358,426.50	3.83	6,930,710,486.45
其中：应收关联方款项	6,540,923,020.34	90.65			6,540,923,020.34

类别	上年年末余额				账面价值
	账面余额		坏账准备		
	金额	比例 (%)	金额	计提比例 (%)	
其他客户应收款项	666,145,892.61	9.23	276,358,426.50	41.49	389,787,466.11
合计	7,215,899,632.10	—	285,189,145.65	—	6,930,710,486.45

①期末单项计提坏账准备的应收账款

应收账款（按单位）	期末余额			
	账面余额	坏账准备	计提比例	计提依据
上海崛盛通信技术有限公司	27,936,600.00	27,936,600.00	100.00	对方已被限制高消费
西藏宁算信息科技有限公司	7,977,157.73	7,977,157.73	100.00	对方已列为被执行人
北京九蜂巢人力资源管理顾问有限公司	709,561.42	709,561.42	100.00	对方已被吊销
北京有明云软件股份有限公司	232,419.62	232,419.62	100.00	对方已列为失信被执行人
启迪数华科技有限公司	144,000.00	144,000.00	100.00	对方已列为失信被执行人
成都国星宇航科技股份有限公司	9,900.00	9,900.00	100.00	预计无法收回
合计	37,009,638.77	37,009,638.77	—	—

②组合 1，应收关联方款项

项目	期末余额		
	账面余额	坏账准备	计提比例 (%)
国家电网有限公司合并范围内的客户应收款项	5,967,683,667.04		
合计	5,967,683,667.04		

注：根据客户信用风险特征及历史违约情况，结合当前状况以及对未来经济状况的预测，公司认为国家电网有限公司合并范围内客户资信良好，应收账款回款难度小，回款情况较好，应收该类客户款项的信用风险损失低，针对该类客户不计提信用减值损失。

③组合 2，应收其他单位款项

项目	期末余额		
	账面余额	坏账准备	计提比例 (%)
1 年以内（含 1 年）	167,795,890.22	8,389,794.52	5.00
1 至 2 年	88,179,951.83	8,817,995.20	10.00
2 至 3 年	46,244,277.16	23,122,138.59	50.00
3 至 4 年	41,247,354.15	32,997,883.31	80.00
4 至 5 年	24,943,695.61	22,449,326.05	90.00
5 年以上	151,612,826.07	151,612,826.07	100.00
合计	520,023,995.04	247,389,963.74	—

(3) 坏账准备的情况

类别	上年年末余额	本期变动金额			期末余额
		计提	收回或转回	转销或核销	
按组合计提坏账准备的应收账款	285,189,145.65	-4,783.82		-784,759.32	284,399,602.51
合计	285,189,145.65	-4,783.82	—	-784,759.32	284,399,602.51

(4) 本期实际核销的应收账款情况

项目	核销金额
实际核销的应收账款	784,759.32

(5) 按欠款方归集的期末余额前五名的应收账款情况

债务人名称	应收账款期末余额	占应收账款期末余额合计数的比例 (%)	坏账准备期末余额
国网信息通信产业集团有限公司	553,993,593.60	8.49	
国家电网有限公司	383,584,284.27	5.88	
国网江苏省电力有限公司	322,713,837.67	4.95	
国网安徽省电力有限公司	299,054,318.38	4.58	
国网四川省电力公司	288,426,691.02	4.42	
合计	1,847,772,724.94	28.32	

4、应收款项融资

项目	期末余额	上年年末余额
应收票据	227,532,086.59	171,912,926.57
合计	227,532,086.59	171,912,926.57

注：本公司认为所持有的应收票据不存在重大的信用风险，不会因承兑人违约而产生重大损失，因此未计提坏账准备。

5、预付款项

(1) 预付款项按账龄列示

账龄	期末余额		上年年末余额	
	金额	比例 (%)	金额	比例 (%)
1 年以内 (含 1 年)	537,871,072.53	94.90	329,888,656.64	95.07
1 至 2 年	20,719,113.43	3.65	9,826,498.04	2.83
2 至 3 年	1,563,737.82	0.27	1,770,163.67	0.51
3 年以上	6,719,576.38	1.18	5,501,276.53	1.59
合计	566,873,500.16	100.00	346,986,594.88	100.00

(2) 按预付对象归集的期末余额前五名的预付款情况

单位名称	期末余额	占预付账款期末余额合计数的比例 (%)
上海辉电智能科技股份有限公司	68,802,844.81	12.14
神州数码 (中国) 有限公司	27,611,000.00	4.87
北京力通科源技术有限公司	25,166,006.44	4.44
南京创瑞丰系统集成有限公司	24,114,160.00	4.25
北京普瑞软科技术有限公司	23,581,197.46	4.16
合计	169,275,208.71	29.86

6、其他应收款

项 目	期末余额	上年年末余额
应收利息		
应收股利		6,537,021.80
其他应收款	41,705,076.70	1,520,275,037.83
合 计	41,705,076.70	1,526,812,059.63

(1) 应收股利

①应收股利情况

被投资单位	期末余额	上年年末余额
天津市普迅电力信息技术有限公司		6,537,021.80
小 计		6,537,021.80
减：坏账准备		
合 计		6,537,021.80

(2) 其他应收款

①按账龄披露

账 龄	期末余额	上年年末余额
1 年以内 (含 1 年)	41,751,173.08	1,430,229,282.17
1 至 2 年	32,056,967.86	108,859,380.45
2 至 3 年	104,651,890.76	4,731,133.56
3 至 4 年	4,337,868.75	6,726,772.18
4 至 5 年	6,607,357.18	3,655,146.85
5 年以上	89,090,128.86	90,958,548.91
小 计	278,495,386.49	1,645,160,264.12
减：坏账准备	236,790,309.79	124,885,226.29
合 计	41,705,076.70	1,520,275,037.83

②按款项性质分类情况

款项性质	期末账面余额	上年年末账面余额
代垫农网建设贷款及利息	45,421,688.18	45,421,688.18
投标保证金	30,015,886.26	38,664,681.83
代垫基建款	16,767,509.44	16,712,323.07
采购款	8,412,479.92	8,412,479.92
押金、备用金	17,445,662.30	17,431,465.94
往来款	143,894,462.43	1,498,144,107.42
其他	16,537,697.96	20,373,517.76
小 计	278,495,386.49	1,645,160,264.12
减：坏账准备	236,790,309.79	124,885,226.29
合 计	41,705,076.70	1,520,275,037.83

③坏账准备计提情况

坏账准备	第一阶段	第二阶段	第三阶段	合计
	未来 12 个月预期信用损失	整个存续期预期信用损失（未发生信用减值）	整个存续期预期信用损失（已发生信用减值）	
上年年末余额	56,534,234.54	668,099.42	67,682,892.33	124,885,226.29
上年年末其他应收款账面余额在本期：				
——转入第二阶段				
——转入第三阶段	-13,022,182.32		13,022,182.32	
——转回第二阶段				
——转回第一阶段				
本期计提	-403,642.10		114,031,853.28	113,628,211.18
本期转回				
本期转销				
本期核销	-1,723,127.68			-1,723,127.68
其他变动				
期末余额	41,385,282.44	668,099.42	194,736,927.93	236,790,309.79

④坏账准备的情况

类别	上年年末余额	本期变动金额			期末余额
		计提	收回或转回	转销或核销	
按组合计提坏账准备	124,885,226.29	113,628,211.18		-1,723,127.68	236,790,309.79
合计	124,885,226.29	113,628,211.18		-1,723,127.68	236,790,309.79

⑤本期实际核销的其他应收款情况

项目	核销金额
实际核销的其他应收款	1,723,127.68

⑥按欠款方归集的期末余额前五名的其他应收款情况

单位名称	款项性质	期末余额	账龄	占其他应收款期末余额合计数的比例 (%)	坏账准备期末余额
三亚科控国际供应链发展有限责任公司	往来款	103,894,035.60	2-4 年	37.31	103,894,035.60
小金四姑娘山旅游电力开发有限责任公司	代垫农网建设贷款及利息	45,421,688.18	5 年以上	16.31	45,421,688.18
上海东华机电成套设备工程有限公司	往来款	23,160,000.00	1 年以上	8.32	23,160,000.00
上海泛电机电设备贸易中心	往来款	13,300,000.00	1 年以上	4.78	13,300,000.00
四川地方电力培训研究中心	代垫基建款	8,506,000.00	5 年以上	3.05	8,506,000.00
合计	——	194,281,723.78	——	69.77	194,281,723.78

7、存货

项目	期末余额		
	账面余额	存货跌价准备	账面价值
库存商品	34,896.75		34,896.75
原材料			
合同履约成本	653,987,470.41		653,987,470.41
合计	654,022,367.16		654,022,367.16

(续)

项目	上年年末余额		
	账面余额	存货跌价准备	账面价值
库存商品			
原材料	1,405,376.17	1,390,000.06	15,376.11
合同履约成本	675,627,790.65		675,627,790.65
合计	677,033,166.82	1,390,000.06	675,643,166.76

8、合同资产

(1) 合同资产情况

项 目	期末余额		
	账面余额	减值准备	账面价值
合同资产	688,430,702.87	2,704,714.04	685,725,988.83
合 计	688,430,702.87	2,704,714.04	685,725,988.83

(续)

项 目	上年年末余额		
	账面余额	减值准备	账面价值
合同资产	695,283,248.75	5,117,567.53	690,165,681.22
合 计	695,283,248.75	5,117,567.53	690,165,681.22

(2) 按账龄披露

账 龄	期末余额	上年年末余额
1 年以内 (含 1 年)	637,264,106.38	546,348,784.62
1 至 2 年	32,851,420.01	130,788,434.80
2 至 3 年	9,808,923.47	12,084,723.83
3 至 4 年	5,250,286.24	1,987,610.90
4 至 5 年	899,226.85	80,254.27
5 年以上	2,356,739.92	3,993,440.33
小 计	688,430,702.87	695,283,248.75
减：坏账准备	2,704,714.04	5,117,567.53
合 计	685,725,988.83	690,165,681.22

(3) 按坏账计提方法分类列示

类 别	期末余额				账面价值
	账面余额		坏账准备		
	金额	比例 (%)	金额	计提比例 (%)	
单项计提坏账准备的合同资产					
按组合计提坏账准备的合同资产	688,430,702.87	100.00	2,704,714.04	0.39	685,725,988.83
其中：关联方合同资产	658,946,343.39	95.72			658,946,343.39
其他客户合同资产	29,484,359.48	4.28	2,704,714.04	9.17	26,779,645.44
合 计	688,430,702.87	—	2,704,714.04	—	685,725,988.83

(续)

类 别	上年年末余额				账面价值
	账面余额		坏账准备		
	金额	比例 (%)	金额	计提比例 (%)	
单项计提坏账准备的合同资产					
按组合计提坏账准备的合同资产	695,283,248.75	100.00	5,117,567.53	0.74	690,165,681.22
其中：关联方合同资产	621,512,358.37	89.39			621,512,358.37
其他客户合同资产	73,770,890.38	10.61	5,117,567.53	6.94	68,653,322.85
合 计	695,283,248.75	—	5,117,567.53	—	690,165,681.22

①组合 1，关联方合同资产

项 目	期末余额		
	账面余额	坏账准备	计提比例 (%)
国家电网有限公司合并范围内的客户合同资产	658,946,343.39		
合 计	658,946,343.39		

注：根据客户信用风险特征及历史违约情况，结合当前状况以及对未来经济状况的预测，公司认为国家电网有限公司合并范围内客户资信良好，合同资产回款难度小，该类客户款项的信用风险损失低，针对该类客户不计提资产减值损失。

②组合 2，其他客户的合同资产

项 目	期末余额		
	账面余额	坏账准备	计提比例 (%)
1 年以内 (含 1 年)	26,991,927.66	1,349,596.38	5.00
1 至 2 年	610,245.62	61,024.56	10.00
2 至 3 年	1,132,186.20	566,093.10	50.00
3 至 4 年	110,000.00	88,000.00	80.00
4 至 5 年			
5 年以上	640,000.00	640,000.00	100.00
合 计	29,484,359.48	2,704,714.04	—

(4) 坏账准备的情况

类 别	上年年末余额	本期变动金额			期末余额
		计提	收回或转回	转销或核销	
按组合计提坏账准备的合同资产	5,117,567.53	-2,412,853.49			2,704,714.04
合 计	5,117,567.53	-2,412,853.49			2,704,714.04

(5) 按欠款方归集的期末余额前五名的合同资产情况

债务人名称	合同资产期末余额	占合同资产期末余额合计数的比例 (%)	坏账准备期末余额
国网信息通信产业集团有限公司	81,099,955.45	11.78	
国网安徽省电力有限公司	54,093,998.38	7.86	
国家电网有限公司	36,566,419.02	5.31	
国网福建省电力有限公司	33,235,655.74	4.83	
国网山西省电力有限公司	29,640,543.61	4.31	
合计	234,636,572.20	34.09	

(6) 按欠款方集中度披露应收账款和合同资产合并计算情况

债务人名称	应收账款加合同资产合并计算期末余额	占应收账款加合同资产合并计算期末余额合计数的比例 (%)	坏账准备期末余额
国网信息通信产业集团有限公司	635,093,549.05	8.80	
国家电网有限公司	420,150,703.29	5.82	
国网安徽省电力有限公司	353,148,316.76	4.90	
国网江苏省电力有限公司	349,658,957.64	4.85	
国网四川省电力公司	310,515,473.99	4.30	
合计	2,068,604,198.93	28.67	

9、其他流动资产

项 目	期末余额	上年年末余额
税费重分类	207,338,562.72	195,889,003.94
银行供应链金融产品	1,139,000.00	
其他		777,281.22
合 计	208,477,562.72	196,666,285.16

10、长期股权投资

被投资单位	上年年末余额	本期增减变动				
		追加投资	减少投资	权益法下确认的投资损益	其他综合收益调整	其他权益变动
一、联营企业						
四川福堂水电有限公司	293,211,016.83			141,857,302.52		90,649.82
思极星能科技（四川）有限公司	20,671,427.12			-21,516,633.80		
合 计	313,882,443.95			120,340,668.72		90,649.82

(续)

被投资单位	本期增减变动			期末余额	减值准备期末余额
	宣告发放现金股利或利润	计提减值准备	其他		
一、联营企业					
四川福堂水电有限公司	132,000,000.00			303,158,969.17	
思极星能科技（四川）有限公司			845,206.68		
合计	132,000,000.00		845,206.68	303,158,969.17	

注：思极星能科技（四川）有限公司于 2025 年 8 月 8 日向法院申请破产清算，并于 2026 年 4 月 23 日收到四川天府新区人民法院民事裁定书，受理其破产清算申请。

11、其他权益工具投资

(1) 其他权益工具投资情况

项 目	期末余额	上年年末余额
四川西部阳光电力开发有限公司	27,000,000.00	27,000,000.00
合计	27,000,000.00	27,000,000.00

(2) 非交易性权益工具投资情况

项 目	本期计入其他综合收益的利得和损失（损失为“-”）	本期末累计计入其他综合收益的利得和损失（损失为“-”）	本期确认的股利收入	指定为以公允价值计量且其变动计入其他综合收益的原因
四川西部阳光电力开发有限公司			2,929,048.68	拟长期持有该股权投资
合计			2,929,048.68	

12、投资性房地产

采用成本计量模式的投资性房地产

项 目	房屋、建筑物	合 计
一、账面原值		
1、上年年末余额	67,094,939.84	67,094,939.84
2、本期增加金额		
(1) 其他		
3、本期减少金额		
4、期末余额	67,094,939.84	67,094,939.84
二、累计折旧和累计摊销		
1、上年年末余额	27,538,537.73	27,538,537.73
2、本期增加金额	3,324,471.00	3,324,471.00

项 目	房屋、建筑物	合 计
(1) 计提或摊销	3,324,471.00	3,324,471.00
3、本期减少金额		
4、期末余额	30,863,008.73	30,863,008.73
三、减值准备		
1、上年年末余额		
2、本期增加金额		
3、本期减少金额		
4、期末余额		
四、账面价值		
1、期末账面价值	36,231,931.11	36,231,931.11
2、上年年末账面价值	39,556,402.11	39,556,402.11

13、固定资产

项 目	期末余额	上年年末余额
固定资产	871,244,371.75	900,747,146.60
固定资产清理	178,384.81	437,392.85
合 计	871,422,756.56	901,184,539.45

(1) 固定资产

①固定资产情况

项 目	房屋及建筑物	机器设备	运输设备	其他	合 计
一、账面原值					
1、上年年末余额	454,084,044.76	519,370,793.68	17,604,515.56	896,937,191.89	1,887,996,545.89
2、本期增加金额	2,994,464.17	89,246,385.31	284,070.80	26,601,949.53	119,126,869.81
(1) 购置		573,595.89	284,070.80	4,312,229.57	5,169,896.26
(2) 在建工程转入	2,994,464.17	83,646,336.92		11,141,519.98	97,782,321.07
(3) 内部研发转入		5,026,452.50		11,148,199.98	16,174,652.48
3、本期减少金额		2,014,524.99	1,878,712.71	21,818,313.14	25,711,550.84
(1) 处置或报废		449,235.84	1,071,141.00	3,118,454.46	4,638,831.30
(2) 处置子公司减少		1,565,289.15	807,571.71	18,699,858.68	21,072,719.54
4、期末余额	457,078,508.93	606,602,654.00	16,009,873.65	901,720,828.28	1,981,411,864.86
二、累计折旧					
1、上年年末余额	112,857,673.08	289,608,657.38	14,526,836.90	570,256,231.93	987,249,399.29
2、本期增加金额	17,841,372.88	27,514,150.41	778,744.89	86,791,649.65	132,925,917.83
(1) 计提	17,841,372.88	27,514,150.41	778,744.89	86,791,649.65	132,925,917.83
3、本期减少金额		1,265,743.61	1,710,396.36	7,031,684.04	10,007,824.01

项 目	房屋及建筑物	机器设备	运输设备	其他	合 计
(1) 处置或报废		426,774.05	1,017,583.95	2,962,531.44	4,406,889.44
(2) 处置子公司减少		838,969.56	692,812.41	4,069,152.60	5,600,934.57
4、期末余额	130,699,045.96	315,857,064.18	13,595,185.43	650,016,197.54	1,110,167,493.11
三、减值准备					
1、上年年末余额					
2、本期增加金额					
3、本期减少金额					
4、期末余额					
四、账面价值					
1、期末账面价值	326,379,462.97	290,745,589.82	2,414,688.22	251,704,630.74	871,244,371.75
2、上年年末账面价值	341,226,371.68	229,762,136.30	3,077,678.66	326,680,959.96	900,747,146.60

②未办妥产权证书的固定资产情况

项 目	账面价值	未办妥产权证书的原因
都江堰办公楼	728,630.47	尚在办理中
光荣小区	94,977.00	尚在办理中
阿铝住房	91,216.06	尚在办理中
合 计	914,823.53	—

(2) 固定资产清理

项 目	期末余额	上年年末余额
固定资产清理	178,384.81	437,392.85
合 计	178,384.81	437,392.85

14、在建工程

项 目	期末余额	上年年末余额
在建工程	20,476,908.11	58,400,739.94
减：减值准备		
合 计	20,476,908.11	58,400,739.94

(1) 在建工程

① 在建工程情况

项 目	期末余额			上年年末余额		
	账面余额	减值准备	账面价值	账面余额	减值准备	账面价值
2025 年直属承载网（北京）扩容改造项目	5,749,915.38		5,749,915.38			
2025 年通信应用终端产线扩建改造项目	4,214,973.44		4,214,973.44			
客户体验中心建设项目	3,581,035.13		3,581,035.13			
2025 年承载网（上海）扩容改造项目	1,805,520.04		1,805,520.04			
智能采集装置类产品生产线建设项目	1,588,000.00		1,588,000.00			
2025 年西南云网产业园数据中心项目（一期）	1,535,275.13		1,535,275.13			
低压电网智能终端生产线建设项目	1,251,643.94		1,251,643.94			
2025 年负荷管理装置自主生产能力建设项目	574,925.58		574,925.58			
网络设备升级软件购置项目	175,619.47		175,619.47			
高效能数据传输平台建设项目（二期）				35,719,992.25		35,719,992.25
2024 年直属单位承载网（北京）扩容改造项目				7,237,439.33		7,237,439.33
云网产业园 1 号楼 1 层展厅、8-9 楼装饰装修项目				5,247,228.40		5,247,228.40
未来城云数据中心电源可靠性提升工程项目				5,204,629.63		5,204,629.63
云网产业园办公区装修工程项目				3,624,932.03		3,624,932.03
2024 年承载网（上海）扩容改造项目				1,256,265.47		1,256,265.47
丽金中心 A 栋办公楼综合维修项目				110,252.83		110,252.83
合 计	20,476,908.11		20,476,908.11	58,400,739.94	—	58,400,739.94

②重要在建工程项目本期变动情况

项目名称	预算数	上年年末余额	本期增加金额	本期转入固定资产金额	本期其他减少金额	期末余额
高效能数据传输平台建设 项目（二期）	120,709,000.00	35,719,992.25	36,279,006.06	71,998,998.31		
合计	——	35,719,992.25	36,279,006.06	71,998,998.31	——	

(续)

工程名称	工程累计投入占预算比例（%）	工程进度	利息资本化累计金额	其中：本期利息资本化金额	本期利息资本化率（%）	资金来源
高效能数据传输平台建设 项目（二期）	89.70	已完工				自筹资金
合计	——	——			——	——

15、使用权资产

项 目	房屋及建筑物	其他	合 计
一、账面原值			
1、上年年末余额	309,853,616.56	7,116,665.92	316,970,282.48
2、本年增加金额	78,596,215.82		78,596,215.82
(1) 租入	78,596,215.82		78,596,215.82
3、本年减少金额	19,734,149.65	47,961.45	19,782,111.10
(1) 到期处置	8,064,708.37	47,961.45	8,112,669.82
(2) 租赁变更减少	11,669,441.28		11,669,441.28
4、年末余额	368,715,682.73	7,068,704.47	375,784,387.20
二、累计折旧			
1、上年年末余额	82,578,792.11	1,536,611.24	84,115,403.35
2、本年增加金额	87,641,984.71	1,389,510.35	89,031,495.06
(1) 计提	87,641,984.71	1,389,510.35	89,031,495.06
3、本年减少金额	12,564,561.40	47,961.45	12,612,522.85
(1) 到期处置	8,064,708.37	47,961.45	8,112,669.82
(2) 租赁变更减少	4,499,853.03		4,499,853.03
4、年末余额	157,656,215.42	2,878,160.14	160,534,375.56
三、减值准备			
1、上年年末余额			
2、本年增加金额			
3、本年减少金额			
4、年末余额			
四、账面价值			
1、年末账面价值	211,059,467.31	4,190,544.33	215,250,011.64
2、上年年末账面价值	227,274,824.45	5,580,054.68	232,854,879.13

16、无形资产

(1) 无形资产情况

项目	土地使用权	专利权	软件	著作权	合计
一、账面原值					
1、上年年末余额	17,567,179.27	76,605,767.55	763,505,280.36	1,348,373,099.52	2,206,051,326.70
2、本期增加金额		10,549,342.11	58,851,870.95	209,523,313.69	278,924,526.75
(1) 内部研发		10,549,342.11	58,851,870.95	209,523,313.69	278,924,526.75

项目	土地使用权	专利权	软件	著作权	合计
3、本期减少金额			60,000.00	95,445,241.93	95,505,241.93
(1) 处置子公司减少			60,000.00	95,445,241.93	95,505,241.93
4、期末余额	17,567,179.27	87,155,109.66	822,297,151.31	1,462,451,171.28	2,389,470,611.52
二、累计摊销					
1、上年年末余额	6,374,924.43	62,112,346.22	277,090,566.54	745,121,493.92	1,090,699,331.11
2、本期增加金额	356,744.76	6,918,631.66	95,533,580.47	150,850,783.27	253,659,740.16
(1) 计提	356,744.76	6,918,631.66	95,533,580.47	150,850,783.27	253,659,740.16
3、本期减少金额			60,000.00	56,003,139.48	56,063,139.48
(1) 处置子公司减少			60,000.00	56,003,139.48	56,063,139.48
4、期末余额	6,731,669.19	69,030,977.88	372,564,147.01	839,969,137.71	1,288,295,931.79
三、减值准备					
1、上年年末余额					
2、本期增加金额					
3、本期减少金额					
4、期末余额					
四、账面价值					
1、期末账面价值	10,835,510.08	18,124,131.78	449,733,004.30	622,482,033.57	1,101,174,679.73
2、上年年末账面价值	11,192,254.84	14,493,421.33	486,414,713.82	603,251,605.60	1,115,351,995.59

注：本期末通过公司内部研究开发形成的无形资产占无形资产余额的比例为 76.09%。

(2) 未办妥产权证书的土地使用权情况

项目	账面价值	未办妥产权证书的原因
土地使用权-都江堰办公区用地（奎光路 301 号）	425,299.13	尚在办理中
土地使用权-都江堰道路用地（奎光路 301 号）	395,815.48	尚在办理中
土地使用权-曲水村仓储用地	968,284.96	尚在办理中
合计	1,789,399.57	

17、长期待摊费用

项目	上年年末余额	本期增加金额	本期摊销金额	处置子公司减少	期末余额
房屋装修费	22,133,049.79	52,291,125.47	10,925,704.79	637,014.22	62,861,456.25
其他待摊费用	1,025,231.47	2,716,673.42	789,327.76	21,699.03	2,930,878.10
合计	23,158,281.26	55,007,798.89	11,715,032.55	658,713.25	65,792,334.35

18、递延所得税资产/递延所得税负债

(1) 未经抵销的递延所得税资产明细

项 目	期末余额		上年年末余额	
	可抵扣暂时性差异	递延所得税资产	可抵扣暂时性差异	递延所得税资产
资产减值准备	478,205,698.39	74,151,701.90	370,893,011.56	58,889,229.27
租赁负债	258,813,877.87	38,886,492.16	243,951,705.87	38,308,989.37
股份支付	4,976,576.25	697,954.79	7,466,088.88	1,160,971.24
预计负债	14,220,800.76	2,133,120.11	13,270,697.22	1,990,604.58
会计摊销年限小于税法年限	275,881,119.68	30,387,834.42	241,984,528.03	36,297,679.21
递延收益	4,618,863.41	692,829.51	3,749,659.09	562,448.86
合 计	1,036,716,936.36	146,949,932.89	881,315,690.65	137,209,922.53

(2) 未经抵销的递延所得税负债明细

项 目	期末余额		上年年末余额	
	应纳税暂时性差异	递延所得税负债	应纳税暂时性差异	递延所得税负债
使用权资产	215,250,011.64	31,141,667.20	232,854,879.13	36,042,703.02
会计摊销年限大于税法年限	331,405,183.72	49,686,063.18	284,498,663.25	42,689,768.18
合 计	546,655,195.36	80,827,730.38	517,353,542.38	78,732,471.20

(3) 以抵销后净额列示的递延所得税资产或负债

项 目	递延所得税资产和负债期末互抵金额	抵销后递延所得税资产或负债期末余额	递延所得税资产和负债上年年末互抵金额	抵销后递延所得税资产或负债上年年末余额
递延所得税资产	30,835,972.11	116,113,960.78	35,459,235.95	101,750,686.58
递延所得税负债	30,835,972.11	49,991,758.27	35,459,235.95	43,273,235.25

(4) 未确认递延所得税资产明细

项 目	期末余额	上年年末余额
资产减值准备	45,421,688.18	45,421,688.18
合 计	45,421,688.18	45,421,688.18

19、所有权或使用权受限制的资产

项 目	期末账面价值	受限原因
货币资金	342,791,140.37	银行承兑汇票保证金、保函保证金、诉讼冻结资金及其他
合 计	342,791,140.37	

20、短期借款

项 目	期末余额	上年年末余额
信用借款	200,000,000.00	100,000,000.00
合 计	200,000,000.00	100,000,000.00

21、应付票据

种 类	期末余额	上年年末余额
商业承兑汇票	9,292,532.36	94,173,469.11
银行承兑汇票	791,310,621.14	898,971,670.49
合 计	800,603,153.50	993,145,139.60

22、应付账款

(1) 应付账款列示

项 目	期末余额	上年年末余额
1 年以内（含 1 年）	4,899,030,189.99	5,690,368,982.47
1-2 年	476,075,098.26	360,197,886.82
2-3 年	168,362,671.64	150,819,971.30
3 年以上	159,960,063.88	165,971,803.01
合 计	5,703,428,023.77	6,367,358,643.60

(2) 账龄超过 1 年的重要应付账款

项 目	期末余额	未偿还或未结转的原因
创意信息技术股份有限公司	59,014,573.27	涉诉事项，结算依据尚未确定
中建材信息技术股份有限公司	36,284,959.01	涉诉事项，结算依据尚未确定
联通（上海）产业互联网有限公司	24,623,000.00	尚未到结算期
远光软件股份有限公司	18,057,851.90	尚未到结算期
北京天方恒锐科技有限责任公司	16,252,802.90	尚未到结算期
中飞赛维智能科技股份有限公司	15,680,140.75	尚未到结算期
上海宏力达信息技术股份有限公司	13,270,823.05	尚未到结算期
南瑞集团有限公司	11,975,892.05	尚未到结算期
杭州绿藤数智科技有限公司	11,498,144.72	尚未到结算期
合 计	206,658,187.65	——

23、合同负债

(1) 合同负债情况

项 目	期末余额	上年年末余额
预收产品销售收入款	23,380,832.74	112,803,480.47

项 目	期末余额	上年年末余额
预收技术收入款	78,474,988.32	124,919,346.02
合 计	101,855,821.06	237,722,826.49

(2) 账龄超过 1 年的重要合同负债

项 目	期末余额	未偿还或未结转的原因
北京国电通网络技术有限公司	10,107,067.98	尚未履约
合 计	10,107,067.98	—

24、应付职工薪酬

(1) 应付职工薪酬列示

项目	上年年末余额	本期增加	本期减少	期末余额
一、短期薪酬	6,776,842.78	682,844,595.77	682,551,174.22	7,070,264.33
二、离职后福利-设定提存计划	2,520,125.50	111,164,380.83	108,543,350.84	5,141,155.49
三、辞退福利		592,010.80	592,010.80	
四、一年内到期的其他福利				
合 计	9,296,968.28	794,600,987.40	791,686,535.86	12,211,419.82

(2) 短期薪酬列示

项目	上年年末余额	本期增加	本期减少	期末余额
1、工资、奖金、津贴和补贴		532,122,900.00	532,122,900.00	
2、职工福利费		24,549,283.02	24,549,283.02	
3、社会保险费	1,436,094.79	49,633,098.27	49,513,570.28	1,555,622.78
其中：医疗保险费	1,320,597.53	47,313,985.66	47,214,749.17	1,419,834.02
工伤保险费	49,324.47	1,528,558.62	1,509,010.43	68,872.66
生育保险费	66,172.79	790,553.99	789,810.68	66,916.10
4、住房公积金	225,549.49	52,463,719.32	52,463,719.32	225,549.49
5、工会经费和职工教育经费	4,936,516.10	24,075,595.16	23,901,701.60	5,110,409.66
6、短期带薪缺勤	178,682.40			178,682.40
7、短期利润分享计划				
合 计	6,776,842.78	682,844,595.77	682,551,174.22	7,070,264.33

(3) 设定提存计划列示

项目	上年年末余额	本期增加	本期减少	期末余额
1、基本养老保险	2,113,055.66	67,005,386.33	66,842,129.30	2,276,312.69
2、失业保险费	79,595.97	2,165,340.84	2,160,238.88	84,697.93
3、企业年金缴费	327,473.87	41,993,653.66	39,540,982.66	2,780,144.87
合 计	2,520,125.50	111,164,380.83	108,543,350.84	5,141,155.49

25、应交税费

项 目	期末余额	上年年末余额
增值税	27,612,242.87	35,745,155.09
企业所得税	48,660,087.37	40,195,746.74
城市维护建设税	2,161,385.08	1,507,299.92
房产税	862,442.55	905,896.66
土地使用税	72,537.46	72,537.46
土地增值税		1,003,160.69
个人所得税	14,861,953.72	13,437,825.01
教育费附加（含地方教育费附加）	1,548,001.36	1,076,642.80
印花税	1,400,490.65	1,565,327.12
资源税	359,462.88	51,921.43
其他税费	859,763.28	1,464,735.19
合 计	98,398,367.22	97,026,248.11

26、其他应付款

项 目	期末余额	上年年末余额
应付利息		
应付股利	78,310,393.94	129,188,835.18
其他应付款	87,266,771.21	154,386,225.43
合 计	165,577,165.15	283,575,060.61

(1) 应付股利

项 目	期末余额	上年年末余额
普通股股利	78,310,393.94	59,356,424.82
子公司应付原股东股利		69,832,410.36
合 计	78,310,393.94	129,188,835.18

(2) 其他应付款

①按款项性质列示

项 目	期末余额	上年年末余额
限制性股票回购义务	12,666,718.75	44,153,718.75
往来款	2,370,926.85	2,102,126.32
代收代付款	2,493,564.63	39,084,845.63
党组织工作经费	11,959,579.69	9,784,187.13
押金及保证金	35,414,874.14	34,995,106.80

项 目	期末余额	上年年末余额
社保及公积金	1,704,259.12	1,045,026.16
其他	20,656,848.03	23,221,214.64
合 计	87,266,771.21	154,386,225.43

②账龄超过 1 年的重要其他应付款

无。

27、一年内到期的非流动负债

项 目	期末余额	上年年末余额
1 年内到期的租赁负债（附注五、29）	103,166,849.72	61,944,873.88
合 计	103,166,849.72	61,944,873.88

28、其他流动负债

项 目	期末余额	上年年末余额
银行供应链金融产品	97,695,117.83	88,364,014.55
待转销项税	7,099,847.57	6,900,113.82
合 计	104,794,965.40	95,264,128.37

29、租赁负债

项 目	上年年末余额	本年增加			本年减少	期末余额
		新增租赁	本年利息	其他		
租赁付款额	266,828,174.63	85,994,281.34			77,424,857.01	275,397,598.96
减：未确认的融资费用	22,876,468.76		7,398,065.52		10,762,173.99	19,512,360.29
减：一年内到期的租赁负债（附注五、27）	61,944,873.88		—		—	103,166,849.72
合 计	182,006,831.99	—	—		—	152,718,388.95

30、预计负债

项 目	期末余额	上年年末余额	形成原因
未决诉讼	14,220,800.76	13,270,697.22	未决诉讼
合 计	14,220,800.76	13,270,697.22	—

31、递延收益

项 目	上年年末余额	本期增加	本期减少	期末余额	形成原因
政府补助	3,749,659.09	4,565,950.00	3,696,745.68	4,618,863.41	项目资助
合 计	3,749,659.09	4,565,950.00	3,696,745.68	4,618,863.41	—

其中，涉及政府补助的项目：

补助项目	上年年末余额	本期新增补助金额	本期计入营业外收入金额	本期计入其他收益金额	其他变动	期末余额	与资产/收益相关
软件物料清单（SBOM）平台项目	2,000,000.00					2,000,000.00	与资产相关
岷江中下游江河洪涝灾害智能监控与管控关键技术研究与示范	500,000.00			384,330.88		115,669.12	与资产相关
工业互联网创新发展工程-面向典型行业的生产网络 IPv6 互通及融合技术测试验证平台项目	287,732.86			287,732.86			与资产相关
工业互联网安全及智慧管理平台项目	237,505.34			211,415.70		26,089.64	与资产相关
工业互联网创新发展工程-工业 5G 通用网关设备项目	24,950.00			24,950.00			与资产相关
工业互联网创新发展工程项目-工业互联网数据可信交换共享服务平台		370,700.00		218,984.50		151,715.50	与资产相关
基于量子混合机器学习的虚拟电厂智能预测与多层优化调度关键技术		500,000.00		57,872.70		442,127.30	与资产相关
面向开放生态建设的操作系统兼容性工具链开发及应用项目	699,470.89	195,250.00		105,551.60		789,169.29	与资产相关
厦门市科学技术局 2024 年市重大科技项目		3,500,000.00		2,405,907.44		1,094,092.56	与收益相关
合计	3,749,659.09	4,565,950.00	—	3,696,745.68	—	4,618,863.41	—

32、股本

项目	上年年末余额	本期增减变动 (+、-)					期末余额
		发行新股	送股	公积金转股	其他	小计	
股份总数	1,201,759,044.00				-3,404,000.00	-3,404,000.00	1,198,355,044.00

注：根据《公司 2021 年限制性股票激励计划（草案二次修订稿）》，公司激励对象发生异动的处理规定，本次激励计划授予的激励对象中共有 11 人于 2025 年度调离公司，以及第二个解除限售期和第三个解除限售期对应的解除限售条件未达成，公司将对其持有的已获授但尚未解锁的限制性股票进行回购注销，2025 年回购注销限制性股票共计 3,404,000 股。

33、资本公积

项目	上年年末余额	本期增加	本期减少	期末余额
股本溢价	1,838,525,266.60		1,791,185,883.12	47,339,383.48
其他资本公积	100,189,590.21	90,649.82	100,280,240.03	
合计	1,938,714,856.81	90,649.82	1,891,466,123.15	47,339,383.48

注：1、资本公积本期减少 1,891,466,123.15 元，主要系①为限制性股权激励计划授予的激励对象中共有 11 人于 2025 年度调离公司，以及第二个解除限售期和第三个解除限售期对应的解除限售条件未达成，公司将对其持有的已获授但尚未解锁的限制性股票进行回购注销，2025 年回购注销限制性股票共计 3,404,000 股，相应减少资本公积 37,589,373.88 元；②以现金方式协议收购公司控股股东信产集团下属国网信通亿力科技有限责任公司 100% 股权，相应减少资本公积 1,853,426,211.10 元；③亿力科技无偿划转子公司江西思极智云数字科技有限公司，相应减少 450,538.17 元。

2、资本公积本期增加 90,649.82 元，主要系由联营企业四川福堂水电有限公司确认其他权益变动 90,649.82 元。

34、库存股

项目	年初余额	增加	减少	期末余额
为员工持股计划或者股权激励而收购的本公司股份	44,153,718.75		31,487,000.00	12,666,718.75
合计	44,153,718.75		31,487,000.00	12,666,718.75

注：1、根据《公司 2021 年限制性股票激励计划（草案二次修订稿）》，公司激励对象发生异动的处理规定，本次激励计划授予的激励对象中共有 11 人于 2025 年度调离公司，以及第二个解除限售期和第三个解除限售期对应的解除限售条件未达成，公司将对其持有的已获授但尚未解锁的限制性股票进行回购注销，2025 年回购注销限制性股票共计 3,404,000 股，每股价格为 9.25 元/股，共计减少库存股 31,487,000.00 元。

35、专项储备

项目	上年年末余额	本期增加	本期减少	期末余额
安全生产费		11,437,631.00	11,437,631.00	
合计		11,437,631.00	11,437,631.00	

36、盈余公积

项 目	上年年末余额	本期增加	本期减少	期末余额
法定盈余公积	325,512,363.74	29,202,121.41		354,714,485.15
任意盈余公积				
合 计	325,512,363.74	29,202,121.41		354,714,485.15

注：根据《公司法》、公司章程的规定，本公司按净利润的 10%提取法定盈余公积。

37、未分配利润

项 目	本 期	上 期
调整前上年末未分配利润	4,525,627,327.53	3,394,032,388.73
调整上年年末未分配利润合计数（调增+，调减-）		635,521,100.30
调整后上年年末未分配利润	4,525,627,327.53	4,029,553,489.03
加：本期归属于母公司股东的净利润	657,357,866.46	816,256,462.71
减：提取法定盈余公积	29,202,121.41	33,507,632.70
提取任意盈余公积		
提取一般风险准备		
应付普通股股利	263,726,506.02	286,674,991.51
期末未分配利润	4,890,056,566.56	4,525,627,327.53

注：未分配利润上期调整上年年末金额 635,521,100.30 元，主要系 2025 年以现金方式协议收购公司控股股东信产集团下属亿力科技 100%股权，同一控制下企业合并调整期初未分配利润。

38、营业收入和营业成本

（1）营业收入和营业成本情况

项 目	本期金额		上期金额	
	收入	成本	收入	成本
主营业务	10,616,785,649.08	8,795,462,300.00	10,412,242,291.44	8,349,860,739.32
其他业务	11,034,836.93	8,106,678.72	7,862,639.34	11,026,962.72
合 计	10,627,820,486.01	8,803,568,978.72	10,420,104,930.78	8,360,887,702.04

（2）收入情况

收入类别	本期收入金额	本期成本金额
按业务类型分类		
其中：数字化基础设施业务	5,378,019,659.36	4,735,662,939.01
大数据业务	331,483,804.40	255,906,456.18
前沿技术创新（人工智能）业务	663,173,015.68	518,416,216.12

收入类别	本期收入金额	本期成本金额
电力数字化应用业务	2,501,287,299.93	2,006,251,012.05
企业数字化应用	1,445,167,573.38	1,066,378,524.45
能源创新服务	297,654,296.33	212,847,152.19
其他	11,034,836.93	8,106,678.72
合 计	10,627,820,486.01	8,803,568,978.72
按经营地区分类		
其中：东北	622,548,445.68	534,171,319.10
华北	3,850,915,313.27	3,212,609,627.63
华东	2,907,614,061.49	2,319,940,775.22
华南	31,148,397.75	25,627,960.57
华中	1,116,403,919.81	928,902,359.53
西北	1,238,763,153.92	1,040,551,171.46
西南	860,427,194.09	741,765,765.21
合 计	10,627,820,486.01	8,803,568,978.72
按行业分类		
其中：信息通信	10,616,785,649.08	8,795,462,300.00
其他	11,034,836.93	8,106,678.72
合 计	10,627,820,486.01	8,803,568,978.72

(3) 分摊至剩余履约义务的说明

本期末已签订合同、但尚未履行或尚未履行完毕的履约义务所对应的交易价格总额为 472,954.70 万元，其中：304,019.41 万元预计将于 2026 年度确认收入，68,935.29 万元预计将于 2027 年及以后年度确认收入。

39、税金及附加

项 目	本期金额	上期金额
城市维护建设税	8,674,418.03	8,998,898.03
教育费附加	6,206,154.44	6,429,075.03
房产税	3,467,740.96	3,663,673.16
土地使用税	352,967.98	350,876.03
印花税	7,183,714.97	6,940,848.48
水利建设基金	846,680.80	858,505.94
资源税	1,408,911.47	220,752.62

项 目	本期金额	上期金额
车船使用税	28,740.00	34,908.44
环境保护税	35,157.42	
合 计	28,204,486.07	27,497,537.73

注：各项税金及附加的计缴标准详见附注四、税项。

40、销售费用

项 目	本期金额	上期金额
职工薪酬	44,991,986.83	54,211,036.78
差旅费	10,865,440.08	15,734,386.14
物业管理费	1,517,476.11	1,052,378.31
办公费	1,552,170.67	2,869,131.36
租赁费	2,477,032.59	2,490,175.34
折旧费	21,563,665.73	24,673,025.76
广告宣传费	2,259,377.91	3,280,047.91
生产用车使用费	466,423.60	577,823.44
劳务服务费	76,043,250.42	91,407,086.13
投标费用	58,188,881.87	61,841,897.30
其他	6,128,438.36	9,010,456.75
合 计	226,054,144.17	267,147,445.22

41、管理费用

项 目	本期金额	上期金额
职工薪酬	194,316,119.78	196,335,127.32
折旧及摊销	91,747,370.24	92,842,767.97
租赁费	4,902,357.38	23,401,403.48
长期待摊费用摊销	11,741.92	915,037.33
聘请中介机构费	21,115,315.23	18,114,593.97
差旅费	16,551,061.72	21,604,838.09
办公费	4,783,702.82	11,460,681.54
修理费	2,811,984.89	1,353,688.32
技术服务费	138,531,434.82	125,120,694.25
物业管理费	31,890,210.27	18,430,326.08
股权激励分摊	-9,506,373.88	7,506,136.12
其他	26,727,788.87	36,849,456.32

项 目	本期金额	上期金额
合 计	523,882,714.06	553,934,750.79

42、研发费用

项 目	本期金额	上期金额
技术服务费	139,908,305.18	213,870,775.52
职工薪酬	159,016,122.00	178,191,164.77
租赁费	6,861,585.50	13,556,526.91
差旅费	3,428,896.16	8,062,844.73
材料款	284,000.66	999,954.29
其他	6,218,068.59	30,127,084.60
合 计	315,716,978.09	444,808,350.82

43、财务费用

项 目	本期金额	上期金额
利息费用	13,766,596.00	16,430,297.22
减：利息收入	36,163,865.52	35,643,234.49
加：汇兑损失		
其他支出	3,847,232.01	4,192,917.07
合 计	-18,550,037.51	-15,020,020.20

44、其他收益

项 目	本期金额	上期金额	计入本期非经常性损益的金额
与企业日常活动相关的政府补助	16,467,236.90	13,295,108.28	16,467,236.90
进项税加计抵减		2,999,113.26	
软件退税	278,737.78	1,229,950.52	
代扣个人所得税手续费返还	600,627.93	559,968.68	
其他	142.10		142.10
合 计	17,346,744.71	18,084,140.74	16,467,379.00

其中，政府补助明细如下：

补助项目	本期金额	上期金额	与资产相关/与收益相关
厦门市科学技术局 2024 年市重大科技项目	2,405,907.44		与收益相关
工业互联网创新发展工程	531,667.36	673,638.00	与资产相关
岷江中下游江河洪涝灾害智能监控与管控关键技术研究与示范项目	384,330.88		与资产相关
工业互联网安全及智慧管理平台项目	211,415.70	2,494.66	与资产相关

补助项目	本期金额	上期金额	与资产相关/与收益相关
面向开放生态建设的操作系统兼容性工具链开发及应用项目	105,551.60	300,529.11	与资产相关
基于量子混合机器学习的虚拟电厂智能预测与多层优化调度关键技术项目	57,872.70		与资产相关
智慧电力交易平台		83,280.92	与资产相关
面向开放生态建设的操作系统兼容性工具链开发及应用项目	204,540.00		与收益相关
科技项目资金	5,621,677.38	9,322,088.61	与收益相关
小巨人企业奖励	2,500,000.00	800,000.00	与收益相关
关于促进人工智能与机器人产业高质量发展补贴	1,060,000.00		与收益相关
高新区经济发展局发展补助奖	820,000.00		与收益相关
火炬高新进一步推动数字经济高质量发展补贴	600,000.00		与收益相关
技术交易补助奖	557,552.17	403,157.00	与收益相关
国家高新技术企业奖励资金	500,000.00		与收益相关
人才引进补贴	379,000.00	954,234.00	与收益相关
稳岗补贴	365,921.67	514,685.98	与收益相关
厦门市推动软件业高质量发展 2025 年第一批软件政策企业支持资金	159,800.00		与收益相关
失业动态检测补助	2,000.00	2,000.00	与收益相关
郟都区科技和新经济政策补助资金		200,000.00	与收益相关
第 95 批 2022 年中关村企业专利技术与技术标准项目		39,000.00	与收益相关
合 计	16,467,236.90	13,295,108.28	——

45、投资收益

项 目	本期金额	上期金额
权益法核算的长期股权投资收益	120,340,668.72	121,056,127.19
其他权益工具投资持有期间取得的股利收入	2,929,048.68	22,181,992.06
处置长期股权投资产生的投资收益	11,088,738.67	
合 计	134,358,456.07	143,238,119.25

46、信用减值损失

项 目	本期金额	上期金额
应收账款坏账损失	-168,482.18	-14,878,936.21

项 目	本期金额	上期金额
其他应收款坏账损失	-113,648,130.02	-13,042,427.61
合 计	-113,816,612.20	-27,921,363.82

47、资产减值损失

项 目	本期金额	上期金额
合同资产减值损失	2,380,453.14	-997,797.88
存货跌价准备损失		-1,390,000.06
合 计	2,380,453.14	-2,387,797.94

48、资产处置收益

项 目	本期金额	上期金额	计入本期非经常性损益的金额
非货币性资产处置利得或损失	932,981.64	1,780,863.18	932,981.64
合 计	932,981.64	1,780,863.18	932,981.64

49、营业外收入

项 目	本期金额	上期金额	计入本期非经常性损益的金额
无需支付的款项	376,225.02	11,193,303.72	376,225.02
收到的赔偿款	73,212.00	5,640.00	73,212.00
违约金	100,000.00	340,000.00	100,000.00
其他	7,819.09	310,234.24	7,819.09
合 计	557,256.11	11,849,177.96	557,256.11

50、营业外支出

项 目	本期金额	上期金额	计入本期非经常性损益的金额
非流动资产毁损报废损失	384,768.35	21,038,438.29	384,768.35
其中：固定资产	384,768.35	16,617,248.65	384,768.35
无形资产		4,421,189.64	
诉讼赔偿支出	4,559,777.52	15,115,909.60	4,559,777.52
其他	7,422,820.48	3,113,173.90	7,422,820.48
合 计	12,367,366.35	39,267,521.79	12,367,366.35

51、所得税费用

(1) 所得税费用表

项 目	本期金额	上期金额
当期所得税费用	111,926,744.60	73,344,356.43

项 目	本期金额	上期金额
递延所得税费用	-7,678,860.84	-20,349,064.00
合 计	104,247,883.76	52,995,292.43

(2) 会计利润与所得税费用调整过程

项 目	本期金额
利润总额	778,335,135.53
按法定/适用税率计算的所得税费用	194,583,783.88
子公司适用不同税率的影响	-26,133,622.40
调整以前期间所得税的影响	17,908,186.40
非应税收入的影响	
不可抵扣的成本、费用和损失的影响	-82,110,464.12
使用前期未确认递延所得税资产的可抵扣亏损的影响	
本年未确认递延所得税资产的可抵扣暂时性差异或可抵扣亏损的影响	
税率调整导致上年年末递延所得税资产/负债余额的变化	
所得税费用	104,247,883.76

52、现金流量表项目

(1) 收到其他与经营活动有关的现金

项 目	本期金额	上期金额
保证金及押金	171,202,072.76	189,523,028.99
代收款项	27,680,028.90	61,514,501.90
政府补助	18,764,339.73	6,854,616.50
备用金及其他	1,542,528,510.56	136,556,283.32
解除诉讼冻结资金	53,608,695.89	118,022,434.71
资金集中管理款		48,115,857.43
合 计	1,813,783,647.84	560,586,722.85

(2) 支付其他与经营活动有关的现金

项 目	本期金额	上期金额
支付的各项费用	833,880,395.74	819,470,605.65
保证金及押金	292,767,852.57	285,876,944.68
代付款项	290,838,765.71	192,197,404.48
资金集中管理款		69,034,049.78
其他	90,624,032.25	64,670,171.41
合 计	1,508,111,046.27	1,431,249,176.00

注：其他本期金额为 2025 年发生诉讼冻结资金 90,624,032.25 元，上期金额主要为 2024 年发生诉讼冻结资金 64,404,826.81 元。

(3) 支付其他与投资活动有关的现金

项 目	本期金额	上期金额
处置子公司净流出	87,859,920.99	
合 计	87,859,920.99	

(3) 收到其他与筹资活动有关的现金

项 目	本期金额	上期金额
票据、保函保证金及租赁保证金	167,733,539.75	57,375,809.02
合 计	167,733,539.75	57,375,809.02

(4) 支付其他与筹资活动有关的现金

项 目	本期金额	上期金额
支付租赁费	80,498,351.85	66,192,305.49
股权激励回购股票	29,848,583.77	6,602,466.65
票据、保函保证金	149,506.23	272,604,942.91
合 计	110,496,441.85	345,399,715.05

53、现金流量表补充资料

(1) 现金流量表补充资料

补充资料	本期金额	上期金额
1、将净利润调节为经营活动现金流量：		
净利润	674,087,251.77	833,229,489.53
加：资产减值准备	-2,380,453.14	2,387,797.94
信用减值损失	113,816,612.20	27,921,363.82
固定资产折旧、油气资产折耗、生产性生物资产折旧	132,815,361.84	128,644,407.25
使用权资产累计折旧	80,725,935.08	68,259,454.78
无形资产摊销	246,037,231.19	232,239,977.84
长期待摊费用摊销	11,613,272.43	6,346,648.37
处置固定资产、无形资产和其他长期资产的损失（收益以“－”号填列）	-932,981.64	-1,780,863.18
固定资产报废损失（收益以“－”号填列）	384,768.35	21,038,438.29
公允价值变动损失（收益以“－”号填列）		
财务费用（收益以“－”号填列）	13,766,596.00	16,430,297.22
投资损失（收益以“－”号填列）	-134,358,456.07	-143,238,119.25

补充资料	本期金额	上期金额
递延所得税资产减少（增加以“－”号填列）	-14,363,274.20	-14,639,325.54
递延所得税负债增加（减少以“－”号填列）	6,718,523.02	-5,709,738.46
存货的减少（增加以“－”号填列）	21,620,799.60	-105,136,600.30
经营性应收项目的减少（增加以“－”号填列）	1,852,791,089.39	1,188,230,280.00
经营性应付项目的增加（减少以“－”号填列）	-1,044,969,137.85	-1,234,839,654.16
其他	-9,506,373.88	7,506,136.12
经营活动产生的现金流量净额	1,947,866,764.09	1,026,889,990.27
2、不涉及现金收支的重大投资和筹资活动：		
债务转为资本		
一年内到期的可转换公司债券		
融资租入固定资产		
3、现金及现金等价物净变动情况：		
现金的期末余额	1,985,810,905.91	2,451,058,348.34
减：现金的上年年末余额	2,451,058,348.34	2,432,269,323.67
加：现金等价物的期末余额		
减：现金等价物的上年年末余额		
现金及现金等价物净增加额	-465,247,442.43	18,789,024.67

(2) 现金及现金等价物的构成

项 目	期末余额	上年年末余额
一、现金	1,985,810,905.91	2,451,058,348.34
其中：库存现金		
可随时用于支付的银行存款	1,985,810,905.91	2,451,058,348.34
可随时用于支付的其他货币资金		
二、现金等价物		
其中：三个月内到期的债券投资		
三、期末现金及现金等价物余额	1,985,810,905.91	2,451,058,348.34
其中：母公司或集团内子公司使用受限制的现金和现金等价物		

注：现金和现金等价物不含母公司或集团内子公司使用受限制的现金和现金等价物。

54、所有者权益变动表项目注释

本公司 2025 年以现金方式协议收购公司控股股东信产集团下属国网信通亿力科技有限责任公司（以下简称“亿力科技”）100%股权，同一控制下企业合并调整期初所有者权益，导致资本公积期初增加 428,445,289.95 元，未分配利润期初增加 635,521,100.30 元。

55、租赁

(1) 本公司作为承租人

①使用权资产、租赁负债情况参见本附注五、15、29。

②计入本年损益情况

项 目	计入本年损益	
	列报项目	金额
租赁负债的利息	财务费用	9,887,028.34
未纳入租赁负债计量的可变租赁付款额		
转租使用权资产取得的收入		
售后租回交易		

③与租赁相关的现金流量流出情况

项 目	现金流量类别	本年金额
偿还租赁负债本金和利息所支付的现金	筹资活动现金流出	80,498,351.85
支付的未纳入租赁负债的可变租赁付款额	经营活动现金流出	
合 计	——	80,498,351.85

(2) 本公司作为出租人

①与经营租赁有关的信息

A、计入本年损益的情况

项 目	计入本年损益	
	列报项目	金额
租赁收入	其他业务收入	645,421.50
与未纳入租赁收款额计量的可变租赁付款额相关的收入		
合 计	——	645,421.50

六、研发支出

1、研发支出本期发生额情况

项 目	本期金额	上期金额
费用化研发支出	315,716,978.09	444,808,350.82
资本化研发支出	400,291,169.90	314,266,251.36
合 计	716,008,147.99	759,074,602.18

(1) 费用化研发支出

项 目	本期金额	上期金额
技术服务费	139,908,305.18	213,870,775.52
职工薪酬	159,016,122.00	178,191,164.77

项 目	本期金额	上期金额
租赁费	6,861,585.50	13,556,526.91
差旅费	3,428,896.16	8,062,844.73
材料款	284,000.66	999,954.29
其他	6,218,068.59	30,127,084.60
合 计	315,716,978.09	444,808,350.82

(2) 资本化研发支出

项 目	本期金额	上期金额
技术服务费	218,223,616.51	171,941,495.20
职工薪酬	117,362,759.80	80,874,426.97
租赁费	28,127,160.20	28,431,739.00
差旅费	11,733,691.12	11,501,882.50
材料款	7,071,389.41	6,445,890.53
其他	17,772,552.86	15,070,817.16
合 计	400,291,169.90	314,266,251.36

2、资本化开发项目情况

无。

七、在其他主体中的权益

1、企业集团的构成

子公司名称	注册资本 (万元)	主要经 营地	注册地	业务性质	持股比例(%)		取得方式
					直接	间接	
北京中电普华信息技术有限公司	127,319.74	北京市	北京市	软件开发、技术服务、技术开发、技术咨询、技术交流等	100		同一控制下企业合并
安徽继远软件有限公司	55,049.81	安徽省合肥市	安徽省合肥市	软件开发与销售、信息系统集成服务、信息系统运行维护服务等	100		同一控制下企业合并
北京中电飞华通信有限公司	48,850.31	北京市	北京市	电信业务、基础软件服务、应用软件服务等	100		同一控制下企业合并
国网信通亿力科技有限责任公司	40,960.00	福建省福州市	福建省福州市	软件开发与推广、产品研发与制造等	100		同一控制下企业合并
四川中电启明星信息技术有限公司	37,115.00	四川省成都市	四川省成都市	软件开发、互联网数据服务、移动终端等设备制造	100		同一控制下企业合并
福建亿榕信息技术有限公司	10,500.00	福建省福州市	福建省福州市	技术研究、应用开发和产品服务	59.3		同一控制下企业合并
福建亿力电力科技有限责任公司	5,000.00	福建省福州市	福建省福州市	互联网信息服务、建设工程设计、建设工程监理等	100		同一控制下企业合并

子公司名称	注册资本 (万元)	主要经 营地	注册地	业务性质	持股比例(%)		取得方式
					直接	间接	
金川杨家湾水电 力有限公司	3,000.00	四川省 金川县	四川省金 川县	水电开发	98		非同一控制 下购买

2、同一控制下企业合并

(1) 本期发生的同一控制下企业合并

被合并方名称	企业合并中取得 的权益比例 (%)	构成同一控制下企 业合并的依据	合并日	合并日的确定依据
国网信通亿力科 技有限责任公司	100.00	合并前后双方受同 一控制方控制	2025 年 6 月 30 日	股权划转协议

(续)

被合并方名称	合并当期期初至合并 日被合并方的收入	合并当期期初至合并日 被合并方的净利润	比较期间被合并 方的收入	比较期间被合并 方的净利润
国网信通亿力科 技有限责任公司	810,685,048.49	60,128,128.92	1,075,641,502.38	75,393,623.30

(2) 合并成本

合并成本	国网信通亿力科技有限责任公司
—现金	1,853,426,211.10
—非现金资产的账面价值	
—发行或承担的债务的账面价值	
—发行的权益性证券的面值	
—或有对价	

(3) 合并日被合并方资产、负债的账面价值

项 目	国网信通亿力科技有限责任公司	
	合并日	上年年末
资产：		
货币资金	3,245,264.19	24,709,359.13
应收款项	1,045,726,823.52	1,641,951,532.22
存货	226,446,096.56	338,360,042.71
固定资产	119,466,003.26	138,507,902.58
无形资产	120,125,477.95	172,819,302.82
其他资产	1,514,388,466.30	1,493,211,082.57
负债：		
应付款项	1,533,506,237.97	2,290,497,279.39
其他负债	107,394,762.78	148,148,393.48

项 目	国网信通亿力科技有限责任公司	
	合并日	上年年末
净资产	1,388,497,131.03	1,370,913,549.16
减：少数股东权益	170,023,263.62	211,160,107.19
取得的净资产	1,218,473,867.41	1,159,753,441.97

(4) 企业合并中承担的被合并方的或有负债无。

2、子公司少数股东持有的权益

(1) 重要的非全资子公司

子公司名称	少数股东的持股比例	本期归属于少数股东的损益	本期向少数股东分派的股利	期末少数股东权益余额
金川杨家湾水力有限公司	2.00%	10,511.04		69,523.88
福建亿榕信息技术有限公司	40.70%	10,059,706.37		185,784,972.58

(2) 子公司的重要财务信息

子公司名称	期末余额					
	流动资产	非流动资产	资产合计	流动负债	非流动负债	负债合计
金川杨家湾水力有限公司	17,702,659.39	226,115,250.43	243,817,909.82	190,341,714.35		190,341,714.35
福建亿榕信息技术有限公司	742,944,748.90	105,393,238.34	848,337,987.24	383,632,427.64	19,112,789.15	402,745,216.79

(续)

子公司名称	上年年末余额					
	流动资产	非流动资产	资产合计	流动负债	非流动负债	负债合计
金川杨家湾水力有限公司	36,436,225.17	232,985,472.63	269,421,697.80	216,471,054.33		216,471,054.33
福建亿榕信息技术有限公司	677,893,734.82	112,936,831.10	790,830,565.92	385,768,503.78	21,520,629.53	407,289,133.31

(续)

子公司名称	本期金额			
	营业收入	净利润	综合收益总额	经营活动现金流量
金川杨家湾水力有限公司	17,762,485.31	525,552.00	525,552.00	32,104,795.30
福建亿榕信息技术有限公司	492,296,490.11	62,051,337.84	62,051,337.84	53,310,964.54

(续)

子公司名称	上期金额			
	营业收入	净利润	综合收益总额	经营活动现金流量
金川杨家湾水力有限公司	7,186,411.55	-26,315,045.33	-26,315,045.33	11,635,008.40
福建亿榕信息技术有限公司	504,734,959.29	42,563,787.02	42,563,787.02	76,545,317.58

3、在合营企业或联营企业中的权益

(1) 重要的联营企业

合营企业或联 营企业名称	主要经营地	注册地	业务性质	持股比例 (%)		对合营企业或联营企业 投资的会计处理方法
				直接	间接	
四川福堂水电 有限公司	四川省汶川县	四川省汶川县	水电开发	40.00		权益法

(2) 重要联营企业的主要财务信息

项 目	期末余额/本期金额	上年年末余额/上期金额
	四川福堂水电有限公司	四川福堂水电有限公司
流动资产	366,486,244.40	319,455,470.74
其中：现金和现金等价物	187,617,699.73	153,844,295.61
非流动资产	438,411,642.41	453,838,057.83
资产合计	804,897,886.81	773,293,528.57
流动负债	46,000,463.90	39,265,986.50
非流动负债	1,000,000.00	1,000,000.00
负债合计	47,000,463.90	40,265,986.50
净资产	757,897,422.91	733,027,542.07
少数股东权益		
归属于母公司股东权益	757,897,422.91	733,027,542.07
按持股比例计算的净资产份额	303,158,969.16	293,211,016.83
对联营企业权益投资的账面价值	303,158,969.16	293,211,016.83
存在公开报价的合营企业权益投资的 公允价值		
营业收入	511,428,640.32	481,808,163.96
净利润	354,643,256.30	331,322,494.34
终止经营的净利润		
其他综合收益		
综合收益总额	354,643,256.30	331,322,494.34
本期收到的来自合营企业的股利	132,000,000.00	146,400,000.00

(3) 不重要的联营企业的汇总财务信息

项 目	期末余额/本期金额	上年年末余额/上期金额
联营企业：		
投资账面价值合计		20,671,427.12
下列各项按持股比例计算的合计数	—	—
—净利润	-21,516,633.80	-11,673,193.18
—其他综合收益		
—综合收益总额	-21,516,633.80	-11,673,193.18

八、政府补助

1、报告期末按应收金额确认的政府补助

截至 2025 年 12 月 31 日，公司不存在按应收金额确认的政府补助情况。

2、涉及政府补助的负债项目

财务报表项目	期初余额	本期新增补助金额	本期计入营业外收入	本期转入其他收益	本期其他变动	期末余额	与资产/收益相关
递延收益	3,749,659.09	1,065,950.00	—	1,290,838.24	—	3,524,770.85	与资产相关
递延收益		3,500,000.00		2,405,907.44		1,094,092.56	与收益相关
合 计	3,749,659.09	4,565,950.00	—	3,696,745.68	—	4,618,863.41	—

3、计入当期损益的政府补助

项 目	本期金额	上期金额
与资产相关	1,290,838.24	1,059,942.69
与收益相关	15,176,398.66	12,235,165.59
合 计	16,467,236.90	13,295,108.28

九、与金融工具相关的风险

本公司的主要金融工具包括股权投资、借款、应收账款、应付账款等，各项金融工具的详细情况说明见本附注五相关项目。与这些金融工具有关的风险，以及本公司为降低这些风险所采取的风险管理政策如下所述。本公司管理层对这些风险敞口进行管理和监控以确保将上述风险控制在限定的范围之内。

本公司采用敏感性分析技术分析风险变量的合理、可能变化对当期损益或股东权益可能产生的影响。由于任何风险变量很少孤立地发生变化，而变量之间存在的相关性对某一风险变量的变化的最终影响金额将产生重大作用，因此下述内容是在假设每一变量的变化是在独立的情况下进行的。

(一) 风险管理目标和政策

本公司从事风险管理的目标是在风险和收益之间取得适当的平衡，将风险对本公司经营业绩的负面影响降低到最低水平，使股东及其其他权益投资者的利益最大化。基于该风险管理目标，本公司风险管理的基本策略是确定和分析本公司所面临的各种风险，建立适当的风险承受底线和进行风

险管理，并及时可靠地对各种风险进行监督，将风险控制在限定的范围之内。

1、市场风险

(1) 外汇风险

于 2025 年 12 月 31 日，本公司的资产及负债均为人民币余额，外汇风险不会对本公司的经营业绩产生影响。

(2) 利率风险

本公司因利率变动引起金融工具现金流量变动的风险主要与浮动利率银行借款有关。本公司的政策是保持这些借款的浮动利率，同时通过经营积累降低银行贷款余额以进一步降低因市场利率上升带来的财务成本支出的增加，本公司认为面临利率风险敞口并不重大，本公司目前并无利率对冲的政策。

(3) 其他价格风险

于 2025 年 12 月 31 日，本公司不存在其他价格风险。

2、信用风险

2025 年 12 月 31 日，可能引起本公司财务损失的最大信用风险敞口主要来自于合同另一方未能履行义务而导致本公司金融资产产生的损失，具体包括：合并资产负债表中已确认的金融资产的账面金额；对于以公允价值计量的金融工具而言，账面价值反映了其风险敞口，但并非最大风险敞口，其最大风险敞口将随着未来公允价值的变化而改变。

为降低信用风险，本公司设定相关政策以控制信用风险敞口。本公司基于对客户的财务状况、从第三方获取担保的可能性、信用记录及其他因素诸如目前市场状况等评估客户的信用资质并设置相应信用期，本公司会定期对客户信用记录进行监控，对于信用记录不良的客户，本公司会采用书面催款、缩短信用期或取消信用期等方式，以确保本公司的整体信用风险在可控的范围内。此外，本公司于每个资产负债表日审核每一单项应收款的回收情况，以确保就无法回收的款项计提充分的坏账准备。

本公司其他金融资产包括货币资金、其他应收款等，这些金融资产的信用风险源自于交易对手违约，最大信用风险敞口为资产负债表中每项金融资产的账面金额。

本公司持有的货币资金主要存放于国有控股银行和其他大中型商业银行等金融机构及中国电力财务有限公司等非银行金融机构，管理层认为这些金融机构具备较高信誉和资产状况，不存在重大的信用风险，不会产生因对方单位违约而导致的任何重大损失。本公司的政策是根据各知名金融机构的市场信誉、经营规模及财务背景来控制存放当中的存款金额，以限制对任何单个金融机构的信用风险金额。本公司利用账龄来评估应收账款和其他应收款的减值损失，账龄信息可以反映这些客户对于应收账款和其他应收款的偿付能力和坏账风险，本公司根据历史数据计算不同账龄期间的历史实际坏账率，并考虑了当前及未来经济状况的预测对预期信用损失进行合理评估。

3、流动风险

管理流动风险时，本公司保持管理层认为充分的现金及现金等价物并对其进行监控，以满足本

公司经营需要，并降低现金流量波动的影响。本公司管理层对银行借款的使用情况进行监控并确保遵守借款协议。

本公司有着稳定的客户资源，客户支付货款及时，有着稳定的经营现金流来源，同时银行借款作为补充。本公司信守贷款协议，在银行等金融系统有着良好的资信，在资金需求增加时，能及时通过提取银行贷款满足资金需求，在借款到期后能获得贷款行的后续授信支持。公司可通过经营业务产生的资金、银行借款及其他借款多种渠道来筹集资金。对 1 年内到期的各项金融负债，本公司加强资金预算，以确保公司在所有合理预测的情况下拥有充足的资金偿还到期债务。

十、公允价值的披露

1、以公允价值计量的资产和负债的期末公允价值

项 目	期末公允价值			合计
	第一层次公允价值计量	第二层次公允价值计量	第三层次公允价值计量	
一、持续的公允价值计量				
（一）交易性金融资产				
1、以公允价值计量且其变动计入当期损益的金融资产				
（1）债务工具投资				
（2）权益工具投资				
（3）衍生金融资产				
2、指定为以公允价值计量且其变动计入当期损益的金融资产				
（1）债务工具投资				
（2）权益工具投资				
（二）其他债权投资				
（三）其他权益工具投资		27,000,000.00		27,000,000.00
（四）应收款项融资			227,532,086.59	227,532,086.59
持续以公允价值计量的资产总额		27,000,000.00	227,532,086.59	254,532,086.59
（七）交易性金融负债				
持续以公允价值计量的负债总额				
二、非持续的公允价值计量				
非持续以公允价值计量的资产总额				
非持续以公允价值计量的负债总额				

2、持续和非持续第二层次公允价值计量项目，采用的估值技术和重要参数的定性及定量信息

非上市的权益工具投资，采用历史信息估计公允价值，采用的历史信息并非由可观察市场价格支持，本公司需要对历史信息及未来预计进行充分估计，本公司相信，以该办法估计的公允价值及

其变动是合理的，并且亦是于资产负债表日合适的价值。

3、持续和非持续第三层次公允价值计量项目，采用的估值技术和重要参数的定性及定量信息

公司应收款项融资的公允价值首先基于重要性判断账面价值能否代表公允价值，如果账面价值不能代表公允价值，则期末公允价值按会计准则规定的合理方法确定。

十一、关联方及关联交易

1、本公司的母公司情况

母公司名称	注册地	业务性质	注册资本 (万元)	母公司对本公司的 持股比例 (%)	母公司对本公司的 表决权比例 (%)
国网信息通信产业集团有限公司	北京市	信息传输、软件和信息技术服务业	1,502,231.02	43.97	51.93

注：国家电网有限公司为国网信息通信产业集团有限公司唯一股东，持有其 100% 股权；国务院国有资产监督管理委员会是国家电网有限公司的出资人代表。

国网信息通信产业集团有限公司与国网四川省电力有限公司为一致行动人，均为国家电网有限公司的全资子公司，国网四川省电力公司对本公司持股 7.96%，故国网信息通信产集团有限公司对本公司的表决权为 51.93%。

2、本公司的子公司情况

详见附注七、1、企业集团的构成。

3、本公司的合营和联营企业情况

本公司重要的合营和联营企业详见附注七、3 在合营企业或联营企业中的权益。

4、其他关联方情况

其他关联方名称	其他关联方与本公司关系
国家电网公司系统内其他单位	同受最终控制方控制

5、关联方交易情况

(1) 购销商品、提供和接受劳务的关联交易

① 采购商品/接受劳务情况

关联方	关联交易内容	本期金额	上期金额
国网信息通信产业集团有限公司	采购商品、接受劳务	72,155,188.56	21,538,250.08
国网商旅云（天津）国际旅行社有限公司	采购商品、接受劳务	54,483,756.68	19,779,148.43
辽宁省思极科技服务有限公司	采购商品、接受劳务	52,347,026.52	68,807.34
江苏方天电力技术有限公司	采购商品、接受劳务	38,420,070.74	71,028,844.34
南京南瑞瑞中数据股份有限公司	采购商品、接受劳务	36,300,412.46	20,451,602.74
南京南瑞信息通信科技有限公司	采购商品、接受劳务	35,143,671.73	39,397,148.94
国电南瑞南京控制系统有限公司	采购商品、接受劳务	31,036,400.21	50,320,562.70
远光软件股份有限公司	采购商品、接受劳务	19,684,886.79	31,523,239.30

关联方	关联交易内容	本期金额	上期金额
青海瑞丰科技有限公司	采购商品、接受劳务	18,641,862.24	44,080,230.05
山东鲁软数字科技有限公司	采购商品、接受劳务	17,720,016.18	2,398,325.96
北京国电通网络技术有限公司	采购商品、接受劳务	15,810,865.15	9,507,897.90
德阳明源电力（集团）有限公司	采购商品、接受劳务	14,606,921.13	18,469,177.12
黑龙江电力调度实业有限公司	采购商品、接受劳务	13,985,537.73	3,115,943.40
中电国际货运代理有限责任公司	采购商品、接受劳务	12,993,273.57	
国网汇通金财（北京）信息科技有限公司	采购商品、接受劳务	12,898,158.02	19,448,279.27
南瑞集团有限公司	采购商品、接受劳务	11,633,110.00	34,685,202.72
国网物资有限公司	采购商品、接受劳务	10,826,822.62	2,153,412.26
中国电力科学研究院有限公司	采购商品、接受劳务	10,610,721.71	16,211,436.79
北京国网信通埃森哲信息技术有限公司	采购商品、接受劳务	8,630,486.73	5,602,800.35
厦门亿力吉奥信息科技有限公司	采购商品、接受劳务	8,381,742.93	10,111,559.34
重庆智网科技产业发展有限公司	采购商品、接受劳务	7,725,485.83	1,664,858.49
湖北华中电力科技开发有限责任公司	采购商品、接受劳务	6,847,187.65	16,543,992.08
国网思极创新科技（四川）有限公司	采购商品、接受劳务	5,755,070.92	1,509,522.93
浙江华云信息科技有限公司	采购商品、接受劳务	5,273,212.55	16,531,078.84
安徽明生恒卓科技有限公司	采购商品、接受劳务	5,008,236.12	4,564,292.47
国家电网有限公司系统内其他单位	采购商品、接受劳务	72,188,663.14	232,680,206.99

②出售商品/提供劳务情况

关联方	关联交易内容	本期金额	上期金额
国家电网有限公司	销售商品、提供劳务	946,195,410.50	1,016,893,352.68
国网安徽省电力有限公司	销售商品、提供劳务	609,362,531.41	626,630,541.79
国网福建省电力有限公司	销售商品、提供劳务	573,480,540.66	764,037,945.51
国网江苏省电力有限公司	销售商品、提供劳务	530,978,658.66	521,054,152.61
国网信息通信产业集团有限公司	销售商品、提供劳务	501,694,279.20	444,041,695.22
国网四川省电力公司	销售商品、提供劳务	428,999,866.49	490,539,859.09
国网陕西省电力有限公司	销售商品、提供劳务	390,327,647.19	239,491,104.99
国网山东省电力公司	销售商品、提供劳务	368,578,243.52	168,245,669.94
国网湖南省电力有限公司	销售商品、提供劳务	337,669,745.96	262,656,668.38
国网江西省电力有限公司	销售商品、提供劳务	318,770,600.55	224,502,242.01
国网山西省电力有限公司	销售商品、提供劳务	297,098,803.56	411,327,776.51
国网新疆电力有限公司	销售商品、提供劳务	288,124,213.99	319,253,139.24

关联方	关联交易内容	本期金额	上期金额
国网河南省电力公司	销售商品、提供劳务	280,709,152.48	159,268,730.32
国网上海市电力公司	销售商品、提供劳务	277,841,351.55	249,181,102.76
国网辽宁省电力有限公司	销售商品、提供劳务	271,818,951.98	144,017,009.79
国网浙江省电力有限公司	销售商品、提供劳务	228,201,987.46	231,625,672.40
国网河北省电力有限公司	销售商品、提供劳务	222,362,627.88	119,296,835.34
国网内蒙古东部电力有限公司	销售商品、提供劳务	199,607,310.83	181,129,669.67
国网重庆市电力公司	销售商品、提供劳务	197,813,047.09	180,915,406.40
国网冀北电力有限公司	销售商品、提供劳务	197,392,106.49	153,938,418.06
国网天津市电力公司	销售商品、提供劳务	182,738,593.53	268,197,367.39
国网北京市电力公司	销售商品、提供劳务	165,328,395.52	159,170,566.83
国网宁夏电力有限公司	销售商品、提供劳务	164,919,112.94	176,132,384.92
国网湖北省电力有限公司	销售商品、提供劳务	154,860,258.50	144,101,450.48
国网黑龙江省电力有限公司	销售商品、提供劳务	139,868,088.98	222,612,404.70
国网青海省电力公司	销售商品、提供劳务	139,814,447.56	172,604,211.44
国网甘肃省电力公司	销售商品、提供劳务	132,887,196.02	116,566,874.72
国网西藏电力有限公司	销售商品、提供劳务	125,134,060.88	126,497,607.35
国网吉林省电力有限公司	销售商品、提供劳务	117,656,620.30	170,282,235.06
国家电网有限公司系统内其他单位	销售商品、提供劳务	1,351,622,255.32	1,353,575,536.23

(2) 关联租赁情况

① 本公司作为出租方

承租方名称	租赁资产种类	本期确认的租赁收入	上期确认的租赁收入
安徽继远检验检测技术有限公司	房屋	645,421.50	645,421.50

② 本公司作为承租方

出租方名称	租赁资产种类	本期确认的租赁费
国网思极创新科技（四川）有限公司	房屋及建筑物	14,938,812.54
国家电网（上海）智能电网研发投资有限公司	房屋及建筑物	2,688,224.77
国网智能电网研究院有限公司	房屋及建筑物	1,889,261.39
上海电力实业有限公司	房屋及建筑物	394,082.47
深圳国能国际商贸有限公司	房屋及建筑物	3,192,211.53

(3) 关联方资金拆借

本期无关联方资金拆借。

(4) 关键管理人员报酬

项 目	本期金额	上期金额
关键管理人员报酬	747.20	968.80

(4) 其他关联交易

关联方	关联交易内容	本期金额	上期金额
中国电力财务有限公司	利息收入	22,068,921.53	22,528,335.01

注：①公司在中国电力财务有限公司的存款利率不低于同期商业银行存款利率；②公司在中国电力财务有限公司无贷款。

6、关联方应收应付款项

(1) 应收项目

项目名称	期末余额		上年年末余额	
	账面余额	坏账准备	账面余额	坏账准备
应收款项融资：				
国网安徽省电力有限公司	73,043,067.45			
国网河南省电力公司	52,946,918.29		30,325,128.13	
国网信息通信产业集团有限公司	15,975,795.91		18,980,432.08	
国网江西省电力有限公司	15,900,000.00			
国网冀北电力有限公司	15,771,959.93			
国网电力科学研究院武汉南瑞有限责任公司	9,064,528.30			
南瑞集团有限公司	8,000,000.00		11,283,365.60	
国网重庆市电力公司	4,798,051.89		3,694,985.67	
国网湖北省电力有限公司	3,426,966.59			
国电南瑞南京控制系统有限公司	3,406,965.00		8,025,000.00	
国家电网有限公司系统内其他单位	5,041,505.06		50,219,734.63	
合 计	207,375,758.42		122,528,646.11	
应收票据：				
北京国电通网络技术有限公司	1,353,817.00		6,253,537.67	
国网吉林省电力有限公司	1,710,000.00		5,410,000.00	
合 计	3,063,817.00		11,663,537.67	
应收账款：				
国网信息通信产业集团有限公司	553,993,593.60		609,621,225.31	
国家电网有限公司	383,584,284.27		454,763,153.17	
国网江苏省电力有限公司	322,713,837.67		322,061,184.54	

项目名称	期末余额		上年年末余额	
	账面余额	坏账准备	账面余额	坏账准备
国网安徽省电力有限公司	299,054,318.38		366,899,704.65	
国网四川省电力公司	288,426,691.02		344,319,092.02	
国网福建省电力有限公司	261,822,075.99		314,888,468.62	
国网山西省电力有限公司	253,024,037.72		326,751,692.94	
国网陕西省电力有限公司	247,270,961.60		149,564,569.08	
国网河南省电力公司	203,653,239.61		115,016,312.67	
国网辽宁省电力有限公司	179,229,229.41		91,743,277.01	
国家电网有限公司系统内其他单位	2,974,911,397.77		3,445,294,340.33	
合计	5,967,683,667.04		6,540,923,020.34	
预付账款：				
国网北京市电力公司	3,503,130.91		2,208,460.14	
安徽明生电力集团有限公司	1,237,266.98		39,600.00	
中国电力科学研究院有限公司	294,800.00		633,200.00	
国网计量中心有限公司	258,000.00		1,112,700.00	
吉林省吉能电力通信有限公司	112,800.00		112,800.00	
国网电商科技有限公司	84,225.16		28,196.92	
国电南瑞科技股份有限公司	75,623.21			
国网福建省电力有限公司	70,805.27		77,792.82	
英大泰和财产保险股份有限公司	43,061.67		9,573.33	
国网四川省电力公司	17,153.17		14,465.90	
国家电网有限公司系统内其他单位	46,427.07		440,319.85	
合计	5,743,293.44		4,677,108.96	
合同资产：				
国网信息通信产业集团有限公司	81,099,955.45		49,695,311.57	
国网安徽省电力有限公司	54,093,998.38		82,480,250.03	
国家电网有限公司	36,566,419.02		38,257,218.20	
国网福建省电力有限公司	33,235,655.74		49,467,877.92	
国网山西省电力有限公司	29,640,543.61		24,472,423.28	
国网江西省电力有限公司	29,011,122.75		20,538,279.96	
国网江苏省电力有限公司	26,945,119.97		15,525,745.78	
国网山东省电力公司	25,339,131.99		14,159,923.27	

项目名称	期末余额		上年年末余额	
	账面余额	坏账准备	账面余额	坏账准备
国网宁夏电力有限公司	24,951,129.22		13,320,332.20	
国网四川省电力公司	22,088,782.97		20,115,805.16	
国家电网有限公司系统内其他单位	295,974,484.29		293,479,191.00	
合计	658,946,343.39		621,512,358.37	
应收股利：				
天津市普迅电力信息技术有限公司			6,537,021.80	
合计			6,537,021.80	
其他应收款：				
国网物资有限公司	6,187,200.00		8,719,807.00	
国网信息通信产业集团有限公司	3,786,586.20		5,474,043.91	
国网福建招标有限公司	1,601,200.00		401,200.00	
国网电商科技有限公司	1,463,336.33		1,594,944.97	
国网思极创新科技（四川）有限公司	1,418,604.00		1,338,604.00	
安徽继远检验检测技术有限公司	1,400,000.00		700,000.00	
国网安徽省电力有限公司	880,870.36		240,357.50	
国家电网（上海）智能电网研发投资有限公司	708,406.25			
国网青海省电力公司	567,431.00			
国网冀北招标有限公司	536,195.00		19,950.00	
国家电网有限公司系统内其他单位	3,267,664.50		13,883,796.37	
合计	21,817,493.64		32,372,703.75	

(2) 应付项目

项目名称	期末余额	上年年末余额
应付票据：		
辽宁省思极科技服务有限公司	58,975,290.00	
南京南瑞信息通信科技有限公司	4,428,000.00	1,423,430.00
重庆智网科技产业发展有限公司	4,012,340.00	
河南九域腾龙信息工程有限公司	3,811,271.00	907,080.00
远光软件（武汉）有限公司	1,409,800.00	
浙江华云信息科技有限公司	1,045,100.00	865,000.00
国电南瑞南京控制系统有限公司	1,022,500.00	11,672,550.00
厦门亿力吉奥信息科技有限公司	896,747.00	

项目名称	期末余额	上年年末余额
中国电力科学研究院有限公司	763,500.00	
北京国电通网络技术有限公司	493,500.00	2,799,561.00
国家电网有限公司系统内其他单位	2,491,060.00	45,170,301.50
合 计	79,349,108.00	62,837,922.50
应付账款：		
南京南瑞信息通信科技有限公司	23,278,820.14	12,575,049.19
远光软件股份有限公司	22,992,011.90	31,011,656.30
南京南瑞瑞中数据股份有限公司	21,721,974.54	2,547,489.74
南瑞集团有限公司	16,326,125.49	14,060,333.21
中国电力科学研究院有限公司	14,898,140.00	9,586,302.20
北京国电通网络技术有限公司	12,117,116.80	8,692,955.21
北京智芯微电子科技有限公司	9,818,121.43	48,406,307.61
国电南瑞南京控制系统有限公司	8,271,850.40	2,898,739.20
国网信息通信产业集团有限公司	7,612,054.25	32,255,473.97
湖北华中电力科技开发有限责任公司	6,398,803.39	4,576,758.10
国家电网有限公司系统内其他单位	83,874,215.69	104,203,297.69
合 计	227,309,234.03	270,814,362.42
合同负债：		
北京国电通网络技术有限公司	11,747,416.48	18,992,776.33
国网陕西省电力有限公司	8,190,096.02	816,284.11
国网上海市电力公司	6,189,468.85	5,461,725.85
国网安徽省电力有限公司	4,883,343.29	2,085,063.20
国网湖南省电力有限公司	4,708,538.14	4,940,890.49
国网青海省电力公司	4,098,424.06	1,743,493.59
国网湖北省电力有限公司	3,448,701.43	4,610,678.77
南瑞集团有限公司	3,277,150.00	3,546,135.27
国网冀北电力有限公司	2,319,023.10	2,485,046.60
国网甘肃省电力公司	2,258,126.62	3,870,361.88
国家电网有限公司系统内其他单位	23,439,197.76	106,421,131.25
合 计	74,559,485.75	154,973,587.34
其他应付款：		
国网信息通信产业集团有限公司	6,675,048.77	7,233,789.37

项目名称	期末余额	上年年末余额
国网四川岷江供电有限责任公司	1,348,241.39	1,367,457.06
国网电力科学研究院武汉南瑞有限责任公司	769,326.00	120,439.00
北京国电通网络技术有限公司	511,417.35	461,333.85
南京南瑞继保工程技术有限公司	405,199.41	
国网汇通金财（北京）信息科技有限公司	393,472.50	26,458.00
北京智芯微电子科技有限公司	321,237.50	
安徽继远检验检测技术有限公司	316,174.00	
武汉中超电网建设监理有限公司	261,346.00	
浙江华云信息科技有限公司	248,480.00	
国家电网有限公司系统内其他单位	1,759,573.56	2,387,676.88
合 计	13,009,516.48	11,597,154.16
应付股利：		
国网信息通信产业集团有限公司	26,354,804.25	37,996,700.00
国网四川省电力公司	4,769,285.20	
国网电力科学研究院有限公司		69,832,410.36
合 计	31,124,089.45	107,829,110.36

十二、股份支付

1、股份支付总体情况

授予对象类别	本期授予		本期行权	
	数量	金额	数量	金额
高级管理人员、中层管理人员及技术骨干				
合 计				

(续)

授予对象类别	本期解锁		本期失效	
	数量	金额	数量	金额
高级管理人员、中层管理人员及技术骨干			368,000.00	3,404,000.00
合 计			368,000.00	3,404,000.00

注：按公司 2021 年限制性股票激励计划，公司回购注销限制性股票的，回购价格为授予价格，即每股 9.25 元。

2、以权益结算的股份支付情况

项 目	相关内容
授予日权益工具公允价值的确定方法	限制性股票公允价值=(授予日市价-授予价)*股数
授予日权益工具公允价值的重要参数	授予日市价、授予价
可行权权益工具数量的确定依据	根据最新取得的可行权职工数变动等后续信息进行估计
本期估计与上年估计有重大差异的原因	无
以权益结算的股份支付计入资本公积的累计金额	12,900,378.75
本期以权益结算的股份支付确认的费用总额	-9,506,373.88

3、本期股份支付费用总额情况

无。

十三、承诺及或有事项

1、重大承诺事项

截至 2025 年 12 月 31 日，本公司无需要披露的重大承诺事项。

2、或有事项

(1) 北京科大中冶技术培训有限公司诉北京中电普华信息技术有限公司、国网安徽省电力有限公司服务合同纠纷

北京科大中冶技术培训有限公司（以下简称“科大中冶”）于 2023 年 11 月向北京市海淀区人民法院提起诉讼，主张中电普华、国网安徽省电力有限公司支付 2018-2020 年期间《国网安徽省电力公司 2019 年网上国网运营及推广项目》相关费用共计 10,158,500 元，该案已于 2025 年 12 月 19 日开庭，未下判。科大中冶于 2023 年 12 月向北京市海淀区人民法院提起诉讼，主张中电普华、国网安徽省电力有限公司支付《国网安徽省电力公司全渠道运营及推广工作》合同中的技术服务报酬 2,330,000 元，该案于 2025 年 7 月 29 日开庭补充证据后至今尚未重新开庭。科大中冶于 2024 年 6 月向北京市昌平区人民法院提起诉讼，主张中电普华、国网安徽省电力有限公司支付 2022 年网上国网推广运营项目费用 15,380,500 元，该诉讼于 2024 年 6 月 4 日、2024 年 10 月 11 日开庭，于 2025 年 9 月 1 日判决，驳回科大中冶所有请求，科大中冶于 2025 年 9 月 9 日提起上诉，2025 年 12 月 13 日二审开庭。截至本报告报出日，上述三案均在审理中，未判决。

(2) 北京华电辰能信息技术有限公司诉北京中电普华信息技术有限公司服务合同纠纷案

2024 年 11 月 15 日，北京华电辰能信息技术有限公司（以下简称“华电辰能”）以服务项目费用未结清为由向中电普华共提起三起诉讼，要求中电普华按照诉讼请求支付相应款项及利息共计 9,497,000 元。其中一起诉讼已于 2024 年 12 月 17 日、2025 年 5 月 26 日开庭，一审判决中电普华支付 8,390,000 元及相应利息，中电普华上诉后，本案于 2025 年 12 月 19 日完成二审开庭，于 2026 年 2 月 13 日收到二审判决，维持原判。另两起诉讼于 2025 年 8 月 4 日开庭，其中一起诉讼一审判决中电普华支付 329,000 元及相关利息，中电普华上诉后，本案于 2025 年 12 月 21 日完成二审开庭，于

2026 年 2 月 13 日收到二审判决，维持原判。另一起诉讼一审判决驳回华电辰能诉求，华电辰能已提起上诉，于 2025 年 12 月 21 日二审开庭。截至本报告报出日，该案未判决。

(3) 上海格蒂电力科技有限公司诉北京中电普华信息技术有限公司服务合同纠纷三案

2025 年 8 月 7 日，中电普华收到法院相关信息，上海格蒂电力科技有限公司（以下简称“上海格蒂”）起诉 3 个服务合同纠纷案，第一案被告为中电普华，标的为 1,628,000 元；第二案被告为中电普华，第三人为国网湖北省电力有限公司、湖北信通公司，标的为 14,152,000 元；第三案被告为中电普华，第三人为国网湖北省电力有限公司，标的为 3,961,000 元。三案于 2025 年 8 月 25 日共同开庭，但上海格蒂诉求不清证据混乱。截至本报告报出日，该案尚在一审中。

(4) 上海碧勤电子科技有限公司诉北京中电飞华通信有限公司、北京中电普华信息技术有限公司北京分公司买卖合同纠纷案

2024 年，中电普华北京分公司收到法院传票，上海碧勤电子科技有限公司（以下简称上海碧勤）因买卖合同纠纷向法院起诉请求赔偿迟延履行遭受的资金利息损失、违约金及律师费等共计 7,377,512.17 元。因案涉合同涉及权利义务转让，上海碧勤追加中电飞华为共同被告。2024 年 11 月 20 日，中电飞华向北京市昌平区人民法院提出管辖权异议，2024 年 11 月 29 日，法院裁定将本案移交北京市海淀区人民法院受理，法院于 2026 年 1 月 27 日开庭，未判决。截至本报告报出日，该案尚在一审中。

(5) 北京中电飞华通信有限公司上海分公司诉上海东华机电成套设备工程有限公司买卖合同纠纷案

中电飞华上海分公司与上海东华机电成套设备工程有限公司（以下简称“东华机电”）于 2020 年 11 月签订《设备买卖及伴随安装集成服务合同》，合同签订后，中电飞华上海分公司依约支付了首期价款，经多方催促，东华机电始终未供货。2024 年，中电飞华上海分公司向上海市黄浦区人民法院提起诉讼，请求判令案涉合同解除，东华机电返还预付款并支付违约金。2024 年 5 月 13 日，上海市黄浦区法院予以立案，2025 年 4 月 9 日开庭。2025 年 4 月 21 日，上海市黄浦区人民法院作出一审判决，内容如下：1. 双方合同于 2024 年 5 月 31 日解除；2. 东华机电于本判决生效之日起十日内支付 23,160,000 元；3. 东华机电于本判决生效之日起十日内支付资金占用损失（以人民币 23,160,000 元为基数，自合同解除之日起计算至实际返还之日止，按同期全国银行间同业拆借中心公布的一年期银行贷款市场报价利率计算）；4. 东华机电于本判决生效之日起十日内支付违约金 3,050,000 元。案件受理费、财产保全费合计 201,200 元，由中电飞华上海分公司承担 19,400 元，东华机电承担 181,800 元。2025 年 5 月 7 日，东华机电不服一审判决提起上诉，2025 年 7 月 9 日，本案二审开庭审理。2025 年 11 月 26 日，二审法院以一审判决违反法定程序为由，裁定本案发回重审。截至本报告报出日，该案一审重审尚未开庭。

(6) 联通（上海）产业互联网有限公司诉北京中电飞华通信有限公司合同纠纷案

2022 年 8 月 20 日，中电飞华与联通（上海）产业互联网有限公司（以下简称“联通产业”）签订采购合同，后联通产业因合同纠纷将中电飞华诉至法院。2025 年 5 月 12 日，中电飞华收到法院寄

送的起诉状等文书，联通产业请求：1.判令中电飞华支付合同款 24,623,000 元；2.判令中电飞华支付逾期付款违约金至实际付清之日止，以 24,623,000 元为本金从 2024 年 1 月 1 日起计算，按全国银行间同业拆借中心公布的 1 年期贷款市场报价利率（LPR）3.65%计算；3.判令中电飞华支付逾期付款利息至实际付清之日止，以 24,623,000 元为本金从 2024 年 1 月 1 日起计算，按全国银行间同业拆借中心公布的 1 年期贷款市场报价利率（LPR）3.65%计算；4.本案诉讼费由中电飞华承担。截至本报告报出日，该案尚未开庭。

(7) 北京合润达科技有限公司诉北京中电飞华通信有限公司、国网信息通信股份有限公司建设工程分包合同纠纷案

2021 年 6 月，中电飞华委托北京合润达科技有限公司（以下简称“合润达公司”）从事机柜搬运等工作，后续双方因为付款问题引发纠纷。2025 年 8 月 8 日，中电飞华收到北京市通州区人民法院诉讼材料，合润达公司请求判令：1.中电飞华支付施工费 1,800,000 元。2.中电飞华支付截至 2025 年 5 月 18 日的资金占用利息 288,800 元及剩余资金占用利息（剩余利息以 1,800,000 元为基数，自 2025 年 5 月 19 日起至完全给付完毕之日止，按中国银行同期贷款市场报价利率计息）。3.国网信通承担连带责任。4.案件受理费由中电飞华、国网信通承担。截至本报告报出日，本案尚未开庭。

(8) 中建材信息技术股份有限公司诉四川中电启明星信息技术有限公司买卖合同纠纷案

2024 年 11 月，中建材信息技术股份有限公司（以下简称“中建材”）以买卖合同纠纷为由，起诉中电启明星要求支付采购合同下货款 36,210,123 元及违约金（按日利率万分之五的标准计算，暂计至 2024 年 9 月 10 日为 4,752,421.09 元，并以 9,999,360 元为限）等，并向法院申请冻结中电启明星资金 41,295,644.09 元。该案件于 2024 年 11 月 22 日、2025 年 1 月 8 日、2025 年 10 月 20 日开庭，2026 年 2 月 5 日收到一审判决书，判决如下：1.中电启明星于判决生效之日起十日内支付 36,210,123 元及违约金 9,999,360 元（以欠付货款为基数，按照 4 倍 LPR 支付违约金，违约金上限为 9,999,360 元）。2.驳回中建材其他诉讼请求。中电启明星已提起上诉，截至本报告报出日，该案尚在二审中，中电启明星已按判决结果计提预计负债。

(9) 四川中电启明星信息技术有限公司诉三亚科控国际供应链发展有限责任公司买卖合同纠纷案

2023 年 3 月 24 日，中电启明星与三亚科控国际供应链发展有限责任公司（以下简称“三亚科控”）就可视化展厅配套硬件采购项目签订 3 份采购合同及其变更协议，中电启明星已完成供货义务，三亚科控至今仍有部分货款未予支付。

2025 年 1 月 24 日，中电启明星向三亚市城郊人民法院对三亚科控提起三起诉讼，请求法院判令三亚科控向中电启明星支付应付未付货款 39,619,010.60 元及逾期违约金 7,672,311.91 元，2025 年 6 月 14 日法院裁定驳回中电启明星起诉，中电启明星已于 2025 年 6 月 20 日提起上诉，2025 年 8 月 14 日二审开庭，三亚市中级人民法院撤销原中止诉讼裁定，指令本案由三亚市城郊人民法院审理，本案于 2026 年 3 月 10 日开庭，2025 年 3 月 29 日中电启明星向法院申请诉讼保全。截至本报告报出日，该案尚在一审重新审理阶段。

(10) 创意信息技术股份有限公司诉四川中电启明星信息技术有限公司、国网信息通信股份有限公司买卖合同纠纷案

2025 年 2 月 18 日，创意信息技术股份有限公司（以下简称“创意信息”）以买卖合同纠纷为由，起诉中电启明星要求支付采购合同下货款 71,570,503.27 元及违约金 15,875,910.00 元等。法院于 2025 年 2 月 27 日正式立案，该案于 2025 年 6 月 18 日、2025 年 8 月 7 日、2025 年 8 月 19 日、2025 年 10 月 29 日、2026 年 1 月 4 日开庭，2026 年 2 月 5 日收到一审判决书，判决书内容为：1.中电启明星于判决生效之日起十日内向创意信息给付货款 71,570,503.27 元及逾期违约金 4,221,440.76 元（以欠付货款为基数，按照 1.95 倍的 LPR 支付逾期付款违约金）。2.中电启明星于判决生效之日起十日内向创意信息支付保全费 5,000 元。3.驳回创意信息其他诉讼请求。中电启明星已提起上诉。截至本报告报出日，该案尚在二审中，中电启明星已按判决结果计提预计负债。

(11) 亚信科技（中国）有限公司诉上海数腾软件科技股份有限公司、四川中电启明星信息技术有限公司、国网信息通信股份有限公司合同纠纷案

2026 年 2 月 9 日，亚信科技（中国）有限公司（以下简称“亚信科技”）向成都市郫都区人民法院提起诉讼，请求判令：1.中电启明星立即支付合同价款 9,867,000 元，并按照每日万分之五支付自 2024 年 4 月 25 日起至实际支付之日止的逾期违约金，暂计算至 2025 年 12 月 31 日为 3,034,102.5 元；2.数腾软件、国网信通承担连带责任；3.中电启明星、数腾软件、国网信通承担实现债权的费用及本案全部诉讼费用，包括但不限于受理费用、保全费用、执行费用、律师费等。2026 年 2 月 9 日，成都市郫都区人民法院已冻结中电启明星银行账户 12,901,102.5 元。截至本报告报出日，该案尚未开庭。

(12) 北京顺世宏信科技有限公司诉国网信通亿力科技有限责任公司、国网信息通信股份有限公司买卖合同纠纷案

北京顺世宏信科技有限公司于 2025 年 9 月 30 日向厦门市思明区人民法院提起诉讼申请，请求判令亿力科技立即支付货款 1,035,997.9 元、支付逾期付款违约金（以 1,035,997.9 元为基数，自 2024 年 6 月 10 日起至 2025 年 9 月 20 日，以年利率 3.45%计算），暂计 46,663 元；判令国网信息对债务承担连带清偿责任。本案诉讼费用由亿力科技与国网信通承担，该案于 2026 年 3 月 10 日开庭。截至本报告报出日，该案尚在一审中。

(13) 北京中电普华信息技术有限公司诉北京智安联创科技发展有限公司买卖合同纠纷案

中电普华与北京智安联创科技发展有限公司（以下简称“北京智安联创”）就 2022 年 11 月 29 日双方签订的“呼叫平台升级改造软件购置项目”《计算机软件采购合同》履行产生纠纷，中电普华多次向北京智安联创发函要求其继续履行涉及软件视频渠道测试环境安装调试工作、生产环境全渠道安装调试以及后续质保等工作，北京智安联创仍不履行。现中电普华起诉，要求判令中电普华无需支付合同尾款人民币 1,905,000 元，同时判令北京智安联创另行赔偿中电普华经济损失人民币 1,895,000 元，该案件尚在立案审核中。截至本报告报出日，该案尚未立案。

十四、资产负债表日后事项

于 2026 年 4 月 23 日，本公司第九届董事会召开第二十三次会议，批准 2025 年度利润分配预案，分配现金股利人民币 197,728,582.26 元。本利润分配预案尚需提交股东大会审议批准。

十五、其他重要事项

1、农网资产

按照四川省委、省政府和阿坝州委、州政府的要求，为加快阿坝州四姑娘山旅游资源的发展和小金县地方电力的发展，本公司受托承办和管理阿坝州映秀至四姑娘山输变电设施的农村电网项目。该项目资金来源为国债资金 3,602.50 万元和本公司受托以阿坝州华西沙牌发电有限公司提供保证担保向中国农业银行汶川县支行贷农网专项款 3,600.00 万元。由于农网资产的权属不清楚，本公司一直与相关各方协商确权未果，故未将农网资产和负债纳入本公司 2008 年以前年度的会计报表中列报。汶川“5.12”地震造成阿坝州映秀至四姑娘山输变电设施的农村电网项目资产损失 1,542.17 万元。

出于遵循“谨慎性原则”的考虑，2008 年度经公司董事会同意，将受托以阿坝州华西沙牌发电有限公司提供保证担保向中国农业银行汶川县支行贷农网专项款 36,000,000.00 元及代付利息 9,421,688.18 元合计 45,421,688.18 元列作其他应收小金四姑娘山旅游电力开发有限责任公司款，并按个别认定法计提了坏账准备。2021 年末农网资产灾后尚未恢复营运，由于农网资产的权属仍存在争议，农网资产的国债资金 3,602.50 万元仍未列入公司本年会计报表列报。

2、四川岷江电子材料有限责任公司收回江河欠款事项

原四川岷江电子材料有限公司（以下简称电子材料公司，注销前受公司控制）与成都瑞文电子有限公司（持有电子材料公司 2.44%的股权，以下简称瑞文电子公司）及其法定代表人江河之间的企业承包经营合同纠纷案，经四川省高级人民法院终审，于 2007 年 12 月 7 日作出了（2007）川民终字第 349 号民事判决书。判令江河应返还电子材料公司 9,270,201.35 元，瑞文电子公司对江河的债务向电子材料公司承担连带责任。电子材料公司于 2008 年 2 月 25 日向阿坝州中级人民法院申请强制执行。截止 2008 年 12 月 8 日，电子材料公司已经收回欠款 770,201.35 元，江河尚欠电子材料公司 850.00 万元。在阿坝州中级人民法院的主持下，电子材料公司与江河、瑞文电子公司签订了《执行和解协议书》。约定江河对电子材料公司的债务改为分期分次偿还。2017 年 3 月 17 日，电子材料公司召开股东会，决定注销该公司。2017 年 7 月 6 日，公司、电子材料公司、江河及瑞文电子公司签订《债权转移协议》，约定电子材料公司将其对江河及瑞文电子公司拥有的债权、利息及为债权设定的抵押和担保权益全部转移给公司，公司取代电子材料公司而成为对江河及瑞文电子公司的新的债权人。

截至本报告报出日，电子材料公司及公司累计收回款项 440.00 万元，尚余债权 410.00 万元。

3、金川杨家湾水力有限公司委托合同及相关协议纠纷案

2007 年，汇源公司将其所持杨家湾公司股权转让给公司，根据《股权转让协议》约定：汇源公司在股权转让完成后，受杨家湾公司委托，继续对杨家湾水电站工程进行工程建设管理。另外，公司、杨家湾公司与汇源公司签订了《关于股权转让协议的补充协议》，约定汇源公司受杨家湾公司

之托对杨家湾水电站进行管理，管理范围为：完成电站初步设计全部内容，总投资控制在 12,500.00 万元内，利益风险为超出部分由汇源公司承担，节约部分归汇源公司所有。2009 年 4 月 2 日，杨家湾公司与汇源公司、汇源集团、公司四方又签订了《关于股权转让协议的补充协议二》，约定该工程竣工日期为 2009 年 5 月 7 日，汇源集团对汇源公司履行协议的赔偿和违约责任承担连带保证责任。

合同履行过程中，被告汇源公司不按协议履行，对施工单位施工管理不到位，致使电站引水隧洞均存在严重的质量问题，并在工程逾期两年多时间里，被告拒不整改，使杨家湾水电站长期不能投产运行，造成杨家湾公司巨大经济损失。

为此，杨家湾公司向四川省高级人民法院提起诉讼，提出如下诉讼请求：a 请求依法判令汇源公司赔偿杨家湾公司因杨家湾水电站工程质量不合格缺陷处理费用人民币（下同）5,240.25 万元；b 请求依法判令被告汇源公司向杨家湾公司支付工程质量不合格违约金 524.025 万元；c 请求依法判令汇源公司向杨家湾公司支付从 2009 年 5 月 8 日起至电站试运行成功之日止的电站逾期试运行成功损失赔偿款，按电站每逾期 1 天支付 5 万元赔偿款计算，应从 2009 年 5 月 8 日起计算至电站试运行成功之日止，现暂计至起诉日 2012 年 4 月 16 日，共 1074 天，赔偿款为 5,370.00 万元；d 请求依法判令被告汇源公司按约定支付杨家湾公司应收款 68,099.42 元；e 请求依法判令汇源集团对上述 a、b、c、d 项诉讼请求承担连带支付责任；f 请求依法判令本案诉讼费用由两被告承担。2012 年 5 月 14 日，子公司杨家湾公司收到四川省高级人民法院下达的（2012）川民初字第 15 号受理案件通知书，杨家湾公司诉汇源集团有限公司（下称“汇源集团”）、汇源公司委托合同纠纷一案已被受理。

2018 年 9 月 13 日，四川省高级人民法院做出一审判决，判决如下：a 四川汇源能源有限公司于本判决生效后十五日内向金川杨家湾水力有限公司支付实际发生的水电站修复费用 26,841,979.99 元；b 四川汇源能源有限公司于本判决生效后十五日内向金川杨家湾水力有限公司支付交付质量不合格水电站的违约金 2,684,197.999 元；c 四川汇源能源有限公司于本判决生效后十五日内向金川杨家湾水力有限公司支付水电站逾期发电损失 3,600.00 万元；d 四川汇源能源有限公司于本判决生效后十五日内向金川杨家湾水力有限公司支付遗留欠款 68,099.42 元及资金利息（利息计算方法：以 68,099.42 元为基数，按照中国人民银行同期贷款基准利率标准，从 2013 年 3 月 19 日计算至欠款实际付清之日止）；e 四川汇源能源有限公司于本判决生效后十五日内向金川杨家湾水力有限公司支付诉讼保全担保费 60 万元；f 汇源集团有限公司对本判决确定的四川汇源能源有限公司的前述五项义务承担连带保证责任；汇源集团有限公司承担连带保证责任后，有权向四川汇源能源有限公司追偿；g 驳回金川杨家湾水力有限公司的其他诉讼请求。

四川汇源能源有限公司不服一审判决遂提起上诉。2019 年 12 月 31 日杨家湾公司收到最高人民法院送达的《民事判决书》（2019）最高法民终 938 号，对此案终审判决如下：驳回上诉，维持一审判决。汇源公司不服二审判决，向最高人民法院申请再审，最高人民法院于 2020 年 12 月 24 日做出（2020）最高法民申 2273 号民事裁定书，裁定驳回汇源公司再审申请。

截至 2023 年 12 月 31 日止，杨家湾公司累计收到执行回款 3,398,206.62 元。2024 年 1 月 23 日，杨家湾公司收到执行回款 23,201,569.65 元。截至本报告报出日，累计收到执行回款 26,599,776.27 元。

4、金川杨家湾水力有限公司委托合同及相关协议纠纷案

2007 年，公司与西部汇源矿业有限公司（现名称为四川汇源能源有限公司，以下简称“汇源公司”）签订的股权转让协议约定：公司以 1,530.00 万元受让汇源公司所持有的金川杨家湾水力有限公司（以下简称“杨家湾公司”）51%的股权，股权交易价款中的 400.00 万元作为杨家湾电站全部机组按国家规定试运行成功 2 年内汇源公司对公司的保证金，在股权交易时公司暂不支付。同时约定，汇源公司保证在金川县投资设立一家高载能企业，该企业年耗电量应与杨家湾电站发电量相匹配，汇源公司向公司支付 100 万元作为设立高载能企业的保证金。2007 年，汇源公司将其所持杨家湾公司股权转让给公司，根据《股权转让协议》约定：汇源公司在股权转让完成后，受杨家湾公司委托，继续对杨家湾水电站工程进行工程建设管理。另外，公司、杨家湾公司与汇源公司签订了《关于股权转让协议的补充协议》，约定汇源公司受杨家湾公司之托对杨家湾水电站进行管理，管理范围为：完成电站初步设计全部内容，总投资控制在 12,500.00 万元内，利益风险为超出部分由汇源公司承担，节约部分归汇源公司所有。2009 年 4 月 2 日，杨家湾公司与汇源公司、汇源集团、公司四方又签订了《关于股权转让协议的补充协议二》，约定该工程竣工日期为 2009 年 5 月 7 日，汇源集团对汇源公司履行协议的赔偿和违约责任承担连带保证责任。

合同履行过程中，被告汇源公司不按协议履行，对施工单位施工管理不到位，致使电站引水隧洞均存在严重的质量问题，并在工程逾期两年多时间里，被告拒不整改，使杨家湾水电站长期不能投产运行，造成杨家湾公司巨大经济损失。

为此，杨家湾公司向四川省高级人民法院提起诉讼。在引水隧洞质量问题诉讼期间，在四川省高级人民法院主持下，杨家湾公司先行垫资完成了杨家湾水电站引水隧洞质量整改，于 2017 年 12 月正式投运。但因汇源公司没有按合同约定履行杨家湾水电站建设管理义务，杨家湾水电站又于 2018 年 1 月 10 日发生压力管道竖井及下平段洞埋部分漏水，造成电站压力管道、厂房、机组、电气设备等设备设施受损已暂停运行。

为此，杨家湾公司于 2018 年 6 月向四川省阿坝藏族羌族自治州中级人民法院对其提起诉讼，提出如下诉讼请求：

a 请求依法判令被告汇源公司赔偿原告杨家湾公司因杨家湾水电站压力管道漏水及因漏水事故导致的工程修复费用 3,542.54 万元；b 请求依法判令被告汇源能源赔偿原告金川水电自 2018 年 1 月 10 日起至杨家湾水电站 2018 年 1 月 10 日漏水事故质量问题处理完毕并试运行成功之日止的杨家湾水电站发电损失，按每一天支付 5.19 万元（5,324.00 万元除以 2018.1.10-2020.10.31 期间共计 1025 天，每天约等于 5.19 万元）赔偿款计算，暂计算至 2020 年 2 月 10 日（共计 761 天）为 3,949.59 万元；c 请求依法判令被告汇源能源向原告金川水电支付上述 1、2 项之和 10%的违约金，暂计算至 2020 年 2 月 10 日为 749.21 万元[（3,542.54 万元+3,949.59 万元）*10%]；d 请求依法判令被告汇源

能源赔偿原告金川水电诉讼财产保全产生的诉讼财产保全担保费用 5.00 万元；e 请求依法判令被告汇源能源赔偿原告金川水电因杨家湾水电站漏水事故检测费用 249.8617 万元、本案漏水事故鉴定费用 402.48 万元；f 本案诉讼费、保全费由被告汇源能源和汇源集团承担；g 请求依法判令被告汇源集团对上述 a、b、c、d、e、f 项诉讼请求承担连带支付责任。

2018 年 7 月，子公司杨家湾公司收到四川省阿坝藏族羌族自治州中级人民法院下达的（2018）川 32 民初 5 号受理通知书，于 2021 年 6 月 17 日收到四川省阿坝藏族羌族自治州中级人民法院送达的【（2018）川 32 民初 5 号】民事判决书，经三次公开开庭审理，对此案件判决情况如下：（一）判决四川汇源能源有限公司向金川杨家湾水力有限公司支付水电站修复费用 35,425,400.00 元；

（二）判决四川汇源能源有限公司向金川杨家湾水力有限公司支付水电站逾期发电损失 22,500,000.00 元；（三）判决四川汇源能源有限公司向金川杨家湾水力有限公司支付交付质量不合格水电站的违约金 3,542,540.00 元；（四）判决四川汇源能源有限公司向金川杨家湾水力有限公司支付诉讼保全担保费 50,000.00 元；（五）判决四川汇源能源有限公司向金川杨家湾水力有限公司支付检测费 2,498,617.00 元；（六）判决汇源集团有限公司对本判决确定的四川汇源能源有限公司的前述五项义务承担连带保证责任；汇源集团有限公司承担连带保证责任后，有权向四川汇源能源有限公司追偿；（七）驳回金川杨家湾水力有限公司的其他诉讼请求。本案一审案件受理费 486,735.00 元，鉴定费用 4,024,800.00 元，保全费 5,000.00 元，共计 4,516,535.00 元，由金川杨家湾水力有限公司负担 1,129,135.00 元，四川汇源能源有限公司、汇源集团有限公司共同负担 3,387,400.00 元。

本次判决为一审判决，二审于 2021 年 9 月 9 日立案，于 2022 年 5 月 19 日下判，判决驳回上诉，维持原判。2023 年 3 月 2 日收到再审裁定，裁定驳回汇源公司再审申请。截至本报告报出日，该案再审已结案，尚在执行中。

十六、母公司财务报表主要项目注释

1、应收账款

（1）按账龄披露

账 龄	期末余额	上年年末余额
1 年以内（含 1 年）	33,306,040.25	35,141,451.53
1 至 2 年	8,908,850.00	12,583,800.00
2 至 3 年	11,733,800.00	7,043,900.00
3 至 4 年	5,863,900.00	1,680,900.00
4 至 5 年	1,680,900.00	
5 年以上	76,285.99	861,045.31
小 计	61,569,776.24	57,311,096.84
减：坏账准备	76,285.99	861,045.31
合 计	61,493,490.25	56,450,051.53

(2) 按坏账计提方法分类列示

类 别	期末余额				账面价值
	账面余额		坏账准备		
	金额	比例 (%)	金额	计提比例 (%)	
单项计提坏账准备的应收账款					
按组合计提坏账准备的应收账款	61,569,776.24	100.00	76,285.99	0.12	61,493,490.25
其中：应收关联方款项	61,493,490.25	99.88			61,493,490.25
应收其他单位款项	76,285.99	0.12	76,285.99	100.00	
合 计	61,569,776.24	—	76,285.99	—	61,493,490.25

(续)

类 别	上年年末余额				账面价值
	账面余额		坏账准备		
	金额	比例 (%)	金额	计提比例 (%)	
单项计提坏账准备的应收账款					
按组合计提坏账准备的应收账款	57,311,096.84	100.00	861,045.31	1.50	56,450,051.53
其中：应收关联方款项	56,450,051.53	98.50			56,450,051.53
应收其他单位款项	861,045.31	1.50	861,045.31	100.00	
合 计	57,311,096.84	—	861,045.31	—	56,450,051.53

①组合中，应收关联方款项

项 目	期末余额		
	账面余额	坏账准备	计提比例 (%)
国家电网有限公司合并范围内的客户应收款项	61,493,490.25		

②组合中，应收其他单位款项

项 目	期末余额		
	账面余额	坏账准备	计提比例 (%)
1 年以内 (含 1 年)			
1 至 2 年			
2 至 3 年			
3 至 4 年			
4 至 5 年			
5 年以上	76,285.99	76,285.99	100.00
合 计	76,285.99	76,285.99	—

(3) 坏账准备的情况

类别	上年年末余额	本期变动金额			期末余额
		计提	收回或转回	转销或核销	
应收账款坏账准备	861,045.31			-784,759.32	76,285.99
合计	861,045.31			-784,759.32	76,285.99

(4) 本期实际核销的应收账款情况

项目	核销金额
实际核销的应收账款	784,759.32

(5) 按欠款方归集的期末余额前五名的应收账款情况

债务人名称	应收账款期末余额	占应收账款期末余额合计数的比例(%)	坏账准备期末余额
国网信息通信产业集团有限公司	24,516,834.08	39.82	
北京国电通网络技术有限公司	10,753,800.00	17.47	
天津市普迅电力信息技术有限公司	2,880,000.00	4.68	
国网思极网安科技(北京)有限公司	2,313,300.00	3.76	
国网四川省电力公司	2,253,677.94	3.66	
合计	42,717,612.02	69.39	

2、其他应收款

项目	期末余额	上年年末余额
应收利息		
应收股利		19,220,791.46
其他应收款	688,318,000.89	747,427,998.99
合计	688,318,000.89	766,648,790.45

(1) 应收股利

项目(或被投资单位)	期末余额	上年年末余额
安徽继远软件有限公司		19,220,791.46
小计		19,220,791.46
减: 坏账准备		
合计		19,220,791.46

(2) 其他应收款

①按账龄披露

账龄	期末余额	上年年末余额
1年以内(含1年)	566,397,692.00	625,532,820.02
1至2年	191,673.89	8,853.84

账 龄	期末余额	上年年末余额
2 至 3 年		2,500,000.00
3 至 4 年	2,500,000.00	5,848,651.29
4 至 5 年	5,848,651.29	3,000,000.00
5 年以上	186,454,830.72	185,150,244.24
小 计	761,392,847.90	822,040,569.39
减：坏账准备	73,074,847.01	74,612,570.40
合 计	688,318,000.89	747,427,998.99

②按款项性质分类情况

款项性质	期末账面余额	上年年末账面余额
关联方往来	565,000,000.00	626,579,131.53
代垫农网建设贷款及利息	45,421,688.18	45,421,688.18
代垫基建款	15,513,108.65	15,513,108.65
备用金	2,337,971.29	336,299.25
其他	133,120,079.78	134,190,341.78
小 计	761,392,847.90	822,040,569.39
减：坏账准备	73,074,847.01	74,612,570.40
合 计	688,318,000.89	747,427,998.99

③坏账准备计提情况

坏账准备	第一阶段	第二阶段	第三阶段	合计
	未来 12 个月预期信用损失	整个存续期预期信用损失（未发生信用减值）	整个存续期预期信用损失（已发生信用减值）	
上年年末余额	29,190,882.22		45,421,688.18	74,612,570.40
上年年末其他应收款 账面余额在本期：				
——转入第二阶段				
——转入第三阶段				
——转回第二阶段				
——转回第一阶段				
本期计提	104,624.14			104,624.14
本期转回				
本期转销				
本期核销	-1,642,347.53			-1,642,347.53

坏账准备	第一阶段	第二阶段	第三阶段	合计
	未来 12 个月预期信用损失	整个存续期预期信用损失（未发生信用减值）	整个存续期预期信用损失（已发生信用减值）	
其他变动				
期末余额	27,653,158.83		45,421,688.18	73,074,847.01

④坏账准备的情况

类别	上年年末余额	本期变动金额			期末余额
		计提	收回或转回	转销或核销	
按组合计提坏账准备	74,612,570.40	104,624.14		-1,642,347.53	73,074,847.01
合计	74,612,570.40	104,624.14		-1,642,347.53	73,074,847.01

⑤按欠款方归集的期末余额前五名的其他应收款情况

单位名称	款项性质	期末余额	账龄	占其他应收款期末余额合计数的比例（%）	坏账准备期末余额
北京中电飞华通信有限公司	委托贷款	230,000,000.00	1 年以内	30.21	
金川杨家湾水电力有限公司	代垫工程款、借款	176,634,980.25	1-5 年以上	23.20	
安徽继远软件有限公司	委托贷款、租赁费	150,591,192.00	1 年以内	19.78	
四川中电启明星信息技术有限公司	委托贷款	130,000,000.00	1 年以内	17.07	
小金四姑娘山旅游电力开发有限责任公司	代垫农网建设工程款	45,421,688.18	5 年以上	5.97	45,421,688.18
合计	—	732,647,860.43	—	96.23	45,421,688.18

3、长期股权投资

(1) 长期股权投资分类

项 目	期末余额		上年年末余额	
	账面余额	减值准备	账面价值	减值准备
对子公司投资	4,923,330,529.95		4,923,330,529.95	
对联营、合营企业投资	303,158,969.17		303,158,969.17	
合 计	5,226,489,499.12		5,226,489,499.12	
			账面余额	减值准备
			3,713,823,674.75	3,713,823,674.75
			293,211,016.83	293,211,016.83
			4,007,034,691.58	4,007,034,691.58

(2) 对子公司投资

被投资单位	上年年末余额	本期增加	本期减少	期末余额	本期计提减值准备	减值准备期末余额
金川杨家湾水力有限公司	29,400,000.00			29,400,000.00		
安徽继远软件有限公司	694,831,022.27	-2,180,465.33		692,650,556.94		
四川中电启明星信息技术有限公司	617,180,333.11	-2,218,147.33		614,962,185.78		
北京中电飞华通信有限公司	1,029,966,604.84	-2,062,982.29		1,027,903,622.55		
北京中电普华信息技术有限公司	1,342,445,714.53	-2,505,417.26		1,339,940,297.27		
国网信通亿力科技有限责任公司		718,066,330.94		718,066,330.94		
福建亿榕信息技术有限公司		408,258,155.91		408,258,155.91		
福建亿力电力科技有限责任公司		92,149,380.56		92,149,380.56		
合 计	3,713,823,674.75	1,209,506,855.20		4,923,330,529.95		

(3) 对联营、合营企业投资

被投资单位	上年年末余额	本期增减变动				其他权益变动
		追加投资	减少投资	权益法下确认的投资损益	其他综合收益调整	
一、合营企业						
小计						
二、联营企业						
四川福堂水电有限公司	293,211,016.83			141,857,302.52		90,649.82
小计	293,211,016.83			141,857,302.52		90,649.82
合计	293,211,016.83			141,857,302.52		90,649.82

(续)

被投资单位	宣告发放现金股利或利润	本期增减变动			期末余额	减值准备期末余额
		计提减值准备	其他			
一、合营企业						
小计						
二、联营企业						
四川福堂水电有限公司	132,000,000.00			303,158,969.17		
小计	132,000,000.00			303,158,969.17		
合计	132,000,000.00			303,158,969.17		

4、营业收入、营业成本

项 目	本期金额		上期金额	
	收入	成本	收入	成本
主营业务	55,062,010.24	45,170,331.03	69,695,796.34	57,532,308.46
其他业务	542,744.95			
合 计	55,604,755.19	45,170,331.03	69,695,796.34	57,532,308.46

5、投资收益

项 目	本期金额	上期金额
成本法核算的长期股权投资收益	174,522,124.25	206,179,220.37
权益法核算的长期股权投资收益	141,857,302.52	132,528,997.74
其他权益工具投资持有期间取得的股利收入	2,929,048.68	22,181,992.06
其他	15,818,744.08	15,037,606.66
合 计	335,127,219.53	375,927,816.83

十七、补充资料

1、本期非经常性损益明细表

项 目	金 额	说 明
1、非流动性资产处置损益，包括已计提资产减值准备的冲销部分；	592,336.59	
2、计入当期损益的政府补助，但与公司正常经营业务密切相关、符合国家政策规定、按照确定的标准享有、对公司损益产生持续影响的政府补助除外；	10,204,546.94	
3、除同公司正常经营业务相关的有效套期保值业务外,非金融企业持有金融资产和金融负债产生的公允价值变动损益以及处置金融资产和金融负债产生的损益；		
4、计入当期损益的对非金融企业收取的资金占用费；		
5、委托他人投资或管理资产的损益；		
6、对外委托贷款取得的损益		
7、因不可抗力因素，如遭受自然灾害而产生的各项财产损失；		
8、单独进行减值测试的应收款项减值准备转回；		
9、企业取得子公司、联营企业及合营企业的投资成本小于取得投资时应享有被投资单位可辨认净资产公允价值产生的收益		
10、同一控制下企业合并产生的子公司期初至合并日的当期净损益；	89,329,105.21	
11、非货币性资产交换损益；		
12、债务重组损益；		
13、企业因相关经营活动不再持续而发生的一次性费用，如安置职工的支出等；		
14、因税收、会计等法律、法规的调整对当期损益产生的一次性影响；		
15、因取消、修改股权激励计划一次性确认的股份支付费；		
16、对于现金结算的股份支付，在可行权日之后，应付职工薪酬的公允价值变动产生的损益；		
17、采用公允价值模式进行后续计量的投资性房地产公允价值变动产生的损益；		
18、交易价格显失公允的交易产生的收益；		
19、与公司正常经营业务无关的或有事项产生的损益；		
20、受托经营取得的托管费收入；		
21、除上述各项之外的其他营业外收入和支出。	-11,352,010.59	
22、其他符合非经常性损益定义的损益项目		
扣除所得税前非经常性损益合计	88,773,978.15	

项 目	金额	说明
减：所得税影响金额	29,109,182.45	
扣除所得税后非经常性损益合计	59,664,795.70	
少数股东损益影响数（亏损以“-”表示）	1,514,907.91	
归属于母公司所有者的非经常性损益净利润额	58,149,887.79	

2、净资产收益率及每股收益


报告期利润	加权平均净资产 收益率（%）	每股收益	
		基本每股收益	稀释每股收益
归属于公司普通股股东的净利润	8.04	0.55	0.55
扣除非经常损益后归属于普通股股东的净利润	7.33	0.50	0.50



法定代表人：


主管会计工作负责人：


会计机构负责人：

营业执照

(副本)(5-1)

统一社会信用代码

91110102082881146K



扫描市场主体身份码
了解更多登记、备案、
许可、监管信息，体
验更多应用服务。

名称 中兴华会计师事务所(特殊普通合伙)

出资额 9411万元

类型 特殊普通合伙企业


成立日期 2013年11月04日

执行事务合伙人 李尊农、乔久华

主要经营场所 北京市丰台区丽泽路20号院1号楼南楼20层


经营范围

一般项目：资产评估；工程造价咨询业务；工程管理服务；信息技术咨询服务；数据处理服务；云计算技术相关软件和服务；软件开发；人工智能基础软件开发；人工智能应用软件开发；(除依法须经批准的项目外，凭营业执照依法自主开展经营活动)许可项目：注册会计师业务；代理记账。(依法须经批准的项目，经相关部门批准后方可开展经营活动，具体经营项目以相关部门批准文件或许可证件为准)（不得从事国家和本市产业政策禁止和限制类项目的经营活动。）



登记机关

2026年01月19日



会计师事务所 执业证书

名称：中兴华会计师事务所（特殊普通合伙）

首席合伙人：李尊农

主任会计师：

经营场所：北京市丰台区丽泽路20号院1号楼南楼20层

组织形式：特殊普通合伙

执业证书编号：11000167

批准执业文号：京财会许可〔2013〕0066号

批准执业日期：2013年10月25日



证书序号：0014686


说明

- 1、《会计师事务所执业证书》是证明持有人经财政部门依法审批，准予执行注册会计师法定业务的凭证。
- 2、《会计师事务所执业证书》记载事项发生变动的，应当向财政部门申请换发。
- 3、《会计师事务所执业证书》不得伪造、涂改、出租、出借、转让。
- 4、会计师事务所终止或执业许可注销的，应当向财政部门交回《会计师事务所执业证书》。

发证机关：

北京市财政局


二〇一三年八月十七日



中华人民共和国财政部制



姓名: 张洋
Full name: 张洋
性别: 男
Sex: 男
出生日期: 1985-01-05
Date of birth: 1985-01-05
工作单位: 中兴华会计师事务所(特殊普通合伙)
Workplace: 中兴华会计师事务所(特殊普通合伙)
身份证号码: 130105198501051354
Identity card No.: 130105198501051354



年度检验登记
Annual Renewal Registration

本证书经检验合格, 继续有效一年。
This certificate is valid for another year after this renewal.



证书编号: 110101300653
No. of Certificate: 110101300653
批准注册协会: 北京注册会计师协会
Authorized Institute (ICPA): 北京注册会计师协会
发证日期: 2015年 07月 13日
Date of Issuance: 2015年 07月 13日



姓名 Full name 党李娜
性别 Sex 女
出生日期 Date of birth 1991-07-15
工作单位 Working unit 中兴华会计师事务所（特殊普通合伙）
身份证号码 Identity card No. 612501199107151387

中兴华会计师事务所（特殊普通合伙）
报告专用章



年度检验登记
Annual Renewal Registration

本证书经检验合格，继续有效一年。
This certificate is valid for another year after this renewal.

证书编号 No. of Certificate 110001670571

批准注册协会: 北京注册会计师协会
Authorized Institute of CPAs

发证日期: 2022年 10月 26日
Date of Issuance /y /m /d



党李娜 110001670571

年 月 日
/y /m /d