

湖南方盛制药股份有限公司

审计报告

上会师报字(2026)第 7796 号

上会会计师事务所（特殊普通合伙）

中国 上海



上会会计师事务所(特殊普通合伙)

Shanghai Certified Public Accountants (Special General Partnership)

审计报告

上会师报字(2026)第 7796 号

湖南方盛制药股份有限公司全体股东:

一、审计意见

我们审计了湖南方盛制药股份有限公司(以下简称“方盛制药”)财务报表,包括 2025 年 12 月 31 日的合并及公司资产负债表,2025 年度的合并及公司利润表、合并及公司现金流量表、合并及公司股东权益变动表以及相关财务报表附注。

我们认为,后附的财务报表在所有重大方面按照企业会计准则的规定编制,公允反映了方盛制药 2025 年 12 月 31 日的合并及公司财务状况以及 2025 年度的合并及公司经营成果和现金流量。

二、形成审计意见的基础

我们按照中国注册会计师审计准则的规定执行了审计工作。审计报告的“注册会计师对财务报表审计的责任”部分进一步阐述了我们在这些准则下的责任。按照《中国注册会计师独立性准则第 1 号——财务报表审计和审阅业务对独立性的要求》和中国注册会计师职业道德守则,我们独立于方盛制药,并履行了职业道德方面的其他责任。我们在审计中遵循了对公众利益实体审计的独立性要求。我们相信,我们获取的审计证据是充分、适当的,为发表审计意见提供了基础。

三、关键审计事项

关键审计事项是我们根据职业判断,认为对本期财务报表审计最为重要的事项。这些事项的应对以对财务报表整体进行审计并形成审计意见为背景,我们不对这些事项单独发表意见。我们在审计中识别出的关键审计事项如下:



1、收入确认

(1) 事项描述

相关信息披露详见财务报表附注四、26、附注六、43。

方盛制药的营业收入主要来自于药品销售收入。2025 年度，方盛制药营业收入金额为人民币 174,644.24 万元，其中药品销售业务的营业收入为人民币 164,844.11 万元，占营业收入的 94.39%。

方盛制药药品销售业务属于在某一时点履行的履约义务，在公司根据合同约定将产品交付给客户且客户已接受该商品，已收取价款或取得收款权利且相关的经济利益很可能流入时确认收入。

由于营业收入是方盛制药关键业绩指标之一，可能存在方盛制药管理层（以下简称管理层）通过不恰当的收入确认以达到特定目标或预期的固有风险。因此，我们将收入确认确定为关键审计事项。

(2) 审计应对

针对收入确认，我们实施的审计程序主要包括：

① 了解与收入相关的内部控制，并对与收入确认相关的内部控制的设计及运行的有效性进行测试；

② 检查主要的销售合同，了解主要合同条款或条件，评价收入确认方法是否适当；

③ 结合公司产品类型对公司毛利率情况进行分析，判断本期销售是否存在异常波动的情况；

④ 以抽样方式检查与收入确认相关的支持性文件，包括销售合同(订单)、销售发票、出库单、发货单、运输单及客户签收单及回款单等；

⑤ 结合应收账款函证，以抽样方式向主要客户函证本期销售额；

⑥ 对资产负债表日前后确认的营业收入实施截止测试，评价营业收入是否在恰当期间确认；

⑦ 检查与营业收入相关的信息是否已在财务报表中作出恰当列报。



2、商誉减值

(1) 事项描述

相关信息披露详见财务报表附注六、17。

截至 2025 年 12 月 31 日，方盛制药财务报表所示商誉项目账面原值为人民币 27,677.79 万元，减值准备 1,156.87 万元，账面价值为人民币 26,520.92 万元。

当与商誉相关的资产组或者资产组组合存在减值迹象时，以及每年年度终了，管理层对商誉进行减值测试。管理层将商誉结合与其相关的资产组或者资产组组合进行减值测试，相关资产组或者资产组组合的可收回金额包括按照预计未来现金流量现值确定、按照资产组公允价值减去处置费用后的净额计算确定。减值测试中采用的关键假设包括：详细预测期收入增长率、折现率等。

由于商誉金额重大，且商誉减值测试涉及重大管理层判断，我们将商誉减值确定为关键审计事项。

(2) 审计应对

针对商誉减值，我们实施的审计程序主要包括：

- ① 了解和评价与商誉减值评估相关的关键内部控制；
- ② 复核管理层以前年度对未来现金流量现值的预测和实际经营结果，评价管理层过往预测的准确性；
- ③ 了解并评价管理层聘请的外部估值专家的胜任能力、专业素质和客观性；
- ④ 评价管理层在减值测试中采用的关键假设的合理性，复核相关假设是否与行业状况、经营情况、历史经验、管理层使用的与财务报表相关的其他假设等相符；
- ⑤ 测试管理层在减值测试中使用数据的准确性、完整性和相关性，并复核减值测试中有关信息的内在一致性；
- ⑥ 测试管理层对预计未来现金流量现值的计算是否准确；
- ⑦ 检查与商誉减值相关的信息是否已在财务报表中作出恰当列报。



上会会计师事务所(特殊普通合伙)

Shanghai Certified Public Accountants (Special General Partnership)

四、其他信息

方盛制药管理层对其他信息负责。其他信息包括 2025 年年度报告中涵盖的信息，但不包括财务报表和我们的审计报告。

我们对财务报表发表的审计意见不涵盖其他信息，我们也不对其他信息发表任何形式的鉴证结论。

结合我们对财务报表的审计，我们的责任是阅读其他信息，在此过程中，考虑其他信息是否与财务报表或我们在审计过程中了解到的情况存在重大不一致或者似乎存在重大错报。

基于我们已执行的工作，如果我们确定其他信息存在重大错报，我们应当报告该事实。在这方面，我们无任何事项需要报告。

五、管理层和治理层对财务报表的责任

方盛制药管理层（以下简称“管理层”）负责按照企业会计准则的规定编制财务报表，使其实现公允反映，并设计、执行和维护必要的内部控制，以使财务报表不存在由于舞弊或错误导致的重大错报。

在编制财务报表时，管理层负责评估方盛制药的持续经营能力，披露与持续经营相关的事项（如适用），并运用持续经营假设，除非管理层计划清算方盛制药、终止运营或别无其他现实的选择。

治理层负责监督方盛制药的财务报告过程。

六、注册会计师对财务报表审计的责任

我们的目标是对财务报表整体是否不存在由于舞弊或错误导致的重大错报获取合理保证，并出具包含审计意见的审计报告。合理保证是高水平的保证，但并不能



上海会计师事务所（特殊普通合伙）

Shanghai Certified Public Accountants (Special General Partnership)

保证按照审计准则执行的审计在某一重大错报存在时总能发现。错报可能由于舞弊或错误导致，如果合理预期错报单独或汇总起来可能影响财务报表使用者依据财务报表作出的经济决策，则通常认为错报是重大的。

在按照审计准则执行审计工作的过程中，我们运用职业判断，并保持职业怀疑。同时，我们也执行以下工作：

1、识别和评估由于舞弊或错误导致的财务报表重大错报风险，设计和实施审计程序以应对这些风险，并获取充分、适当的审计证据，作为发表审计意见的基础。由于舞弊可能涉及串通、伪造、故意遗漏、虚假陈述或凌驾于内部控制之上，未能发现由于舞弊导致的重大错报的风险高于未能发现由于错误导致的重大错报的风险。

2、了解与审计相关的内部控制，以设计恰当的审计程序。

3、评价管理层选用会计政策的恰当性和作出会计估计及相关披露的合理性。

4、对管理层使用持续经营假设的恰当性得出结论。同时，根据获取的审计证据，就可能导致对方盛制药持续经营能力产生重大疑虑的事项或情况是否存在重大不确定性得出结论。如果我们得出结论认为存在重大不确定性，审计准则要求我们在审计报告中提请报表使用者注意财务报表中的相关披露；如果披露不充分，我们应当发表非无保留意见。我们的结论基于截至审计报告日可获得的信息。然而，未来的事项或情况可能导致方盛制药不能持续经营。

5、评价财务报表的总体列报、结构和内容，并评价财务报表是否公允反映相关交易和事项。

6、就方盛制药中实体或业务活动的财务信息获取充分、适当的审计证据，以对财务报表发表审计意见。我们负责指导、监督和执行集团审计，并对审计意见承担全部责任。



上会会计师事务所(特殊普通合伙)

Shanghai Certified Public Accountants (Special General Partnership)

我们与治理层就计划的审计范围、时间安排和重大审计发现等事项进行沟通，包括沟通我们在审计中识别出的值得关注的内部控制缺陷。

我们还就已遵守与独立性相关的职业道德要求向治理层提供声明，并与治理层沟通可能被合理认为影响我们独立性的所有关系和其他事项，以及相关的防范措施（如适用）。

从与治理层沟通过的事项中，我们确定哪些事项对本期财务报表审计最为重要，因而构成关键审计事项。我们在审计报告中描述这些事项，除非法律法规禁止公开披露这些事项，或在极少数情形下，如果合理预期在审计报告中沟通某事项造成的负面后果超过在公众利益方面产生的益处，我们确定不应在审计报告中沟通该事项。

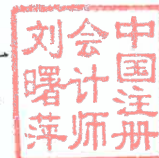
上会会计师事务所(特殊普通合伙)



中国 上海

中国注册会计师

(项目合伙人)



中国注册会计师



二〇二六年四月二十三日

合并资产负债表

2025年12月31日

会企01表

货币单位：人民币元

编制单位：湖南方盛制药股份有限公司	项目	2025年12月31日	2024年12月31日	项目	2025年12月31日	2024年12月31日
流动资产：				流动资产：		
货币资金	六、1	276,254,633.63	308,459,619.06	短期借款	六、22	343,630,502.23
交易性金融资产				衍生金融资产		
衍生金融资产				衍生金融负债		
应收票据	六、2	249,029,275.62	250,238,940.62	应付票据	六、23	39,659,584.62
应收账款	六、3	18,124,632.77	35,077,930.55	应付账款	六、24	130,958,071.44
应收款项融资	六、4	52,933,013.83	63,077,175.67	预收款项	六、25	4,841,066.54
预付款项	六、5	32,532,679.29	37,874,917.18	合同负债	六、26	29,129,415.05
其他应收款				应付职工薪酬	六、27	54,086,345.48
其中：应收利息				应交税费	六、28	50,020,052.82
应收股利				其他应付款	六、29	429,103,466.80
存货	六、6	338,706,145.64	376,151,516.76	其中：应付利息		
其中：数据资源				应付股利		
合同资产				持有待售负债		
持有待售资产				一年内到期的非流动负债	六、30	65,687,437.64
一年内到期的非流动资产	六、7	21,719,457.01	53,393,665.15	其他流动负债	六、31	3,330,461.49
其他流动资产	六、8	24,541,355.86	13,265,367.25	流动负债合计		1,150,446,404.11
流动资产合计		1,013,841,193.65	1,137,539,132.24	非流动负债：		
非流动资产：				长期借款	六、32	146,503,415.39
债权投资				应付债券		
其他债权投资				其中：优先股		
长期应收款	六、9	28,869,717.45	47,530,066.55	永续债		
长期股权投资	六、10	155,062,292.17	239,099,437.15	租赁负债	六、33	22,716,832.36
其他权益工具投资	六、11	2,945,073.16		长期应付款	六、34	
其他非流动金融资产				长期应付职工薪酬		
投资性房地产	六、12	68,138,903.05	69,592,555.13	预计负债	六、35	3,624,910.17
固定资产	六、13	1,035,112,392.89	829,300,337.39	递延收益	六、36	44,057,183.54
在建工程	六、14	83,579,608.74	262,364,637.13	递延所得税负债	六、19	32,403,413.71
生产性生物资产				其他非流动负债		
油气资产				非流动负债合计		102,502,339.78
使用权资产	六、15	23,929,816.12	17,897,863.17	负债合计		1,252,948,743.89
无形资产	六、16	251,132,411.90	281,591,386.16	股本	六、37	439,085,060.00
其中：数据资源				其他权益工具		
开发支出				其中：优先股		
其中：数据资源				永续债		
商誉	六、17	265,209,223.36	269,025,023.36	资本公积	六、38	151,100,997.78
长期待摊费用	六、18	16,312,507.77	13,772,775.55	减：库存股	六、39	1,002,705.00
递延所得税资产	六、19	11,266,338.46	10,147,121.80	其他综合收益	六、40	-201,304.49
其他非流动资产	六、20	100,373,511.18	88,713,128.96	专项储备		
非流动资产合计		2,041,931,796.25	2,129,034,332.35	盈余公积	六、41	199,038,623.71
				未分配利润	六、42	922,657,182.57
				归属于母公司股东权益合计		1,711,676,859.57
				少数股东权益		91,147,386.44
				股东权益合计		1,802,824,246.01
				负债和股东权益总计		3,055,772,989.90
						3,266,573,464.59

会计机构负责人：曹明奇

主管会计工作负责人：曹明奇

公司负责人：曹明奇



合并利润表

2025年1-12月

会企02表

货币单位：人民币元

项目	2025年度	2024年度	附注	2025年度	2024年度
一、营业收入	1,746,442,351.50	1,777,494,393.87		1,746,442,351.50	1,777,494,393.87
其中：营业收入	1,746,442,351.50	1,777,494,393.87	六、43	1,746,442,351.50	1,777,494,393.87
二、营业总成本	1,446,723,025.15	1,531,784,897.55		1,446,723,025.15	1,531,784,897.55
其中：营业成本	489,544,764.62	500,368,336.15	六、43	489,544,764.62	500,368,336.15
税金及附加	34,701,197.47	30,981,768.79	六、44	34,701,197.47	30,981,768.79
销售费用	603,524,994.05	702,914,018.48	六、45	603,524,994.05	702,914,018.48
管理费用	153,352,871.78	145,849,448.13	六、46	153,352,871.78	145,849,448.13
研发费用	154,470,753.53	139,214,230.43	六、47	154,470,753.53	139,214,230.43
财务费用	11,128,443.70	12,457,095.57	六、48	11,128,443.70	12,457,095.57
其中：利息费用	14,804,356.52	21,785,269.86		14,804,356.52	21,785,269.86
利息收入	3,981,988.16	9,660,242.20		3,981,988.16	9,660,242.20
加：其他收益	14,854,258.92	26,156,471.26	六、49	14,854,258.92	26,156,471.26
投资收益（损失以“-”号填列）	1,688,667.73	38,557,369.89	六、50	1,688,667.73	38,557,369.89
其中：对联营企业和合营企业的投资收益	692,093.39	-4,877,253.61		692,093.39	-4,877,253.61
以摊余成本计量的金融资产终止确认收益					
净敞口套期收益（损失以“-”号填列）					
公允价值变动收益（损失以“-”号填列）		-21,182.07	六、51		-21,182.07
信用减值损失（损失以“-”号填列）	311,119.57	-5,184,775.58	六、52	311,119.57	-5,184,775.58
资产减值损失（损失以“-”号填列）	-9,768,205.70	-20,619,446.54	六、53	-9,768,205.70	-20,619,446.54
资产处置收益（损失以“-”号填列）	51,391,981.31	746,351.63	六、54	51,391,981.31	746,351.63
三、营业利润（亏损以“-”号填列）	358,197,148.18	285,344,284.91		358,197,148.18	285,344,284.91
加：营业外收入	722,848.00	1,278,749.98	六、55	722,848.00	1,278,749.98
减：营业外支出	5,679,021.45	635,493.20	六、56	5,679,021.45	635,493.20
四、利润总额（亏损总额以“-”号填列）	353,240,974.73	285,987,541.69		353,240,974.73	285,987,541.69
减：所得税费用	50,605,383.66	36,138,675.25	六、57	50,605,383.66	36,138,675.25
五、净利润（净亏损以“-”号填列）	302,635,591.07	249,848,866.44		302,635,591.07	249,848,866.44
(一) 按经营持续性分类					
1、持续经营净利润（净亏损以“-”号填列）					
2、终止经营净利润（净亏损以“-”号填列）					
六、每股收益					
(一) 基本每股收益（元/股）	0.70	0.70		0.70	0.59
(二) 稀释每股收益（元/股）	0.70	0.70		0.70	0.58



会计机构负责人：葛树奇

主管会计工作负责人：葛树奇

公司负责人：葛树奇



合并现金流量表

2025年1-12月

会企03表


货币单位：人民币元

项目	2025年度	2024年度	附注	2025年度	2024年度
一、经营活动产生的现金流量：					
销售商品、提供劳务收到的现金	1,769,205,435.13	1,763,106,017.41		22,620,336.00	3,930,000.00
收到的税费返还	817,140.02	6,787,408.97		22,620,336.00	3,930,000.00
收到其他与经营活动有关的现金	78,412,698.06	53,087,188.93	六、59	363,400,000.00	906,664,583.33
经营活动现金流入小计	1,848,435,273.21	1,822,980,615.31			
购买商品、接受劳务支付的现金	345,996,554.54	442,060,512.05		386,020,336.00	910,594,583.33
支付给职工以及为职工支付的现金	279,890,063.37	277,721,938.18		638,550,000.00	883,886,215.00
支付的各项税费	213,791,997.41	206,621,249.64		200,276,402.18	136,507,131.85
支付其他与经营活动有关的现金	624,124,762.43	701,629,476.88	六、59	7,006,500.00	7,006,500.00
经营活动现金流出小计	1,463,803,377.75	1,628,033,176.75		41,304,984.39	12,201,281.59
经营活动产生的现金流量净额	384,631,895.46	194,947,438.56		880,131,386.57	1,032,594,628.44
二、投资活动产生的现金流量：					
收回投资收到的现金	794,744,724.59	98,515,561.90		-494,111,050.57	-122,000,045.11
取得投资收益收到的现金	688,175.22	339,378.95		-90,882.90	0.67
处置固定资产、无形资产和其他长期资产收回的现金净额	2,613,871.00	28,954,373.24		-27,851,754.05	113,990,982.72
处置子公司及其他营业单位收到的现金净额	24,398,706.26	22,892,402.21		296,022,032.75	182,031,050.03
收到其他与投资活动有关的现金	76,789,051.00	62,800,000.00	六、59	268,170,278.70	296,022,032.75
投资活动现金流入小计	899,234,528.07	213,501,716.30			
购建固定资产、无形资产和其他长期资产支付的现金	102,516,244.11	94,789,595.67			
投资支付的现金	715,000,000.00	77,668,532.03			
取得子公司及其他营业单位支付的现金净额					
支付其他与投资活动有关的现金	817,516,244.11	172,458,127.70			
投资活动现金流出小计	817,516,244.11	41,043,588.60			
投资活动产生的现金流量净额	81,718,283.96	41,043,588.60			

公司负责人：周昕 财务总监：曹明奇

主管会计工作负责人：曹明奇

会计机构负责人：曹明奇



合并股东权益变动表

2025年1-12月

会企04表

货币单位：人民币元

项目	2025年度金额												
	归属于母公司股东权益										少数股东权益	股东权益合计	
	股本	其他权益工具		资本公积	减：库存股	其他综合收益	专项储备	盈余公积	未分配利润	其他			小计
	优先股	永续债	其他										
一、上年年末余额	439,085,060.00				189,628,045.26	1,002,705.00	-74,869.54	157,922,273.99	837,407,612.08		1,622,965,416.79	111,902,881.86	1,734,868,298.65
加：会计政策变更													
前期差错更正													
其他													
二、本年初余额	439,085,060.00				189,628,045.26	1,002,705.00	-74,869.54	157,922,273.99	837,407,612.08		1,622,965,416.79	111,902,881.86	1,734,868,298.65
三、本年增减变动金额（减少以“-”号填列）	-3,700.00				-38,527,047.48	-1,002,705.00	-126,434.95	41,116,349.72	85,249,570.49		88,711,442.78	-20,755,495.42	67,955,947.36
（一）综合收益总额							-126,434.95		306,387,057.81		306,260,622.86	-3,822,974.85	302,437,648.01
（二）股东投入和减少资本	-3,700.00				-38,527,047.48	-1,002,705.00					-37,528,042.48	-9,926,020.57	-47,454,063.05
1、股东投入的普通股	-3,700.00				168,162.28	-1,002,705.00					1,67,167.28	22,620,336.00	23,787,503.28
2、其他权益工具持有者投入资本													
3、股份支付计入股东权益的金额													
4、其他													
（三）利润分配													
1、提取盈余公积					-38,695,209.76			41,116,349.72	-221,137,487.32		-38,695,209.76	-32,546,356.57	-71,241,566.33
2、对股东的分配								41,116,349.72	-41,116,349.72		-180,021,137.60	-7,006,500.00	-187,027,637.60
3、其他													
（四）股东权益内部结转													
1、资本公积转增资本（或股本）													
2、盈余公积转增资本（或股本）													
3、盈余公积弥补亏损													
4、设定受益计划变动额结转留存收益													
5、其他综合收益结转留存收益													
6、其他													
（五）专项储备													
1、本期提取													
2、本期使用													
（六）其他													
四、本年年末余额	439,081,360.00				151,100,997.78		-201,304.49	199,038,623.71	922,657,182.57		1,711,676,859.57	91,147,386.44	1,802,824,246.01

公司负责人： 曹明奇

主管会计工作负责人： 曹明奇

会计机构负责人： 曹明奇



合并股东权益变动表(续)

2025年1-12月

会企04表

货币单位:人民币元

项目	2024年度金额													
	归属于母公司股东权益										少数股东权益	股东权益合计		
	股本	其他权益工具		资本公积	减:库存股	其他综合收益	专项储备	盈余公积	未分配利润	其他			小计	
	优先股	永续债	其他											
一、上年年末余额	439,733,620.00											1,458,093,676.18	130,632,308.48	1,588,725,984.66
加:会计政策变更														
前期差错更正														
其他														
二、本年期初余额	439,733,620.00											1,458,093,676.18	130,632,308.48	1,588,725,984.66
三、本年增减变动金额(减少以“-”号填列)	-648,560.00											164,871,740.61	-18,729,426.62	146,142,313.99
(一)综合收益总额												255,216,208.09	-5,367,341.65	249,848,866.44
(二)股东投入和减少资本	-648,560.00											19,154,909.52	-6,355,584.97	12,799,324.55
1、股东投入的普通股	-648,560.00											19,154,909.52	-6,355,584.97	12,799,324.55
2、其他权益工具持有者投入资本														
3、股份支付计入股东权益的金额														
4、其他														
(三)利润分配												-109,499,377.00	-7,006,500.00	-116,505,877.00
1、提取盈余公积														
2、对股东的分配														
3、其他														
(四)股东权益内部结转														
1、资本公积转增资本(或股本)														
2、盈余公积转增资本(或股本)														
3、盈余公积弥补亏损														
4、设定受益计划变动额结转留存收益														
5、其他综合收益结转留存收益														
6、其他														
(五)专项储备														
1、本期提取														
2、本期使用														
(六)其他														
四、本年年末余额	439,085,060.00											1,622,965,416.79	111,902,881.86	1,734,868,298.65



会计机构负责人: 曹明奇

主管会计工作负责人: 曹明奇

公司负责人:

资产负债表

2025年12月31日

会企01表

货币单位：人民币元

项目	2025年12月31日	2024年12月31日	项目	2025年12月31日	2024年12月31日
流动资产：			流动资产：		
货币资金	109,377,196.94	187,132,805.42	短期借款	333,622,435.56	523,477,468.47
交易性金融资产			交易性金融负债		
衍生金融资产			衍生金融负债		
应收票据			应付票据	39,659,584.62	62,590,206.42
应收账款	176,299,410.97	166,194,818.78	应付账款	66,438,482.45	89,249,861.91
应收款项融资	13,664,896.24	25,890,773.22	预收款项	1,596,227.06	3,532,167.82
预付款项	31,859,656.73	44,911,109.68	合同负债	16,852,145.41	21,436,810.07
其他应收款	880,079,355.85	827,066,915.02	应付职工薪酬	41,975,393.48	35,198,856.64
其中：应收利息			应交税费	43,807,197.92	13,858,628.52
应收股利			其他应付款	439,176,330.16	511,099,045.78
存货	250,709,210.25	270,497,232.78	其中：应付利息		
其中：数据资源			应付股利		
合同资产			持有待售负债		
持有待售资产			一年内到期的非流动负债	59,991,555.55	1,100,834.61
一年内到期的非流动资产	21,719,457.01	53,393,665.15	其他流动负债	1,768,744.94	2,419,351.35
其他流动资产	433,747.07	51,452.74	流动负债合计	1,044,888,097.15	1,263,963,231.59
流动资产合计	1,484,142,931.06	1,575,138,772.79	非流动资产：		
非流动资产：			长期借款		146,503,415.39
债权投资			应付债券		
其他债权投资			其中：优先股		
长期应收款	28,869,717.45	47,530,066.55	永续债		
长期股权投资	912,542,561.15	916,211,963.32	租赁负债		
其他权益工具投资	2,945,073.16		长期应付款		
其他非流动金融资产			长期应付职工薪酬		
投资性房地产			预计负债		
固定资产	403,182,881.43	406,636,431.13	递延收益	19,565,705.52	17,776,649.05
在建工程	2,809,873.11	19,240,298.93	递延所得税负债	11,233,509.69	11,847,586.38
生产性生物资产			其他非流动负债		
油气资产			非流动负债合计	30,799,215.21	176,127,650.82
使用权资产			负债合计	1,075,687,312.36	1,440,090,882.41
无形资产	92,723,173.78	96,520,859.95	股东权益：		
其中：数据资源			股本	439,081,360.00	439,085,060.00
开发支出			其他权益工具		
其中：数据资源			其中：优先股		
商誉			永续债		
长期待摊费用	3,397,748.48	2,955,150.61	资本公积	197,332,197.37	197,218,290.65
递延所得税资产	1,702,924.27	1,955,755.07	减：库存股		1,002,705.00
其他非流动资产	24,989,794.85	23,320,605.99	其他综合收益	-129,796.38	-74,869.54
非流动资产合计	1,473,163,747.68	1,514,371,131.55	专项储备		
			盈余公积	199,038,623.71	157,922,273.99
			未分配利润	1,046,296,981.68	856,270,971.83
			股东权益合计	1,881,619,366.38	1,649,419,021.93
			负债和股东权益总计	2,957,306,678.74	3,089,509,904.34



编制单位：湖南方盛制药股份有限公司



公司负责人：葛明琦

主管会计工作负责人：葛明琦

会计机构负责人：葛明琦

利润表

2025年1-12月

会企02表
货币单位：人民币元

项目	2025年度	2024年度	项目	2025年度	2024年度
一、营业收入	1,369,109,754.18	1,315,305,071.81	四、净利润（净亏损以“-”号填列）	411,163,497.17	241,912,968.58
减：营业成本	338,241,311.79	325,988,277.71	（一）持续经营净利润（净亏损以“-”号填列）	411,163,497.17	241,912,968.58
税金及附加	22,484,914.46	19,767,169.60	（二）终止经营净利润（净亏损以“-”号填列）		
销售费用	498,723,156.79	558,315,813.22	五、其他综合收益的税后净额	-54,926.84	
管理费用	86,009,970.94	94,329,436.00	（一）不能重分类进损益的其他综合收益	-54,926.84	
研发费用	88,328,289.84	92,443,544.54	1、重新计量设定受益计划变动额		
财务费用	-3,514,674.85	-2,069,814.24	2、权益法下不能转损益的其他综合收益		
其中：利息费用	13,114,233.80	17,816,146.31	3、其他权益工具投资公允价值变动		
利息收入	16,846,219.81	20,949,448.90	4、企业自身信用风险公允价值变动		
加：其他收益	7,569,524.50	21,695,906.01	5、其他		
投资收益（损失以“-”号填列）	54,290,306.97	18,356,253.29	（二）将重分类进损益的其他综合收益		
其中：对联营企业和合营企业的投资收益	-907,739.93	-4,646,462.45	1、权益法下可转损益的其他综合收益		
以摊余成本计量的金融资产终止确认收益			2、其他债权投资公允价值变动		
净敞口套期收益（损失以“-”号填列）			3、金融资产重分类计入其他综合收益的金额		
公允价值变动收益（损失以“-”号填列）			4、其他债权投资信用减值准备		
信用减值损失（损失以“-”号填列）	506,415.25	-790,578.30	5、现金流量套期储备		
资产减值损失（损失以“-”号填列）	-1,013,141.20	-1,593,120.71	6、外币财务报表折算差额		
资产处置收益（损失以“-”号填列）	55,484,683.99	251,580.31	7、其他		
二、营业利润（亏损以“-”号填列）	455,674,574.72	264,450,685.58	六、综合收益总额	411,108,570.33	241,912,968.58
加：营业外收入	305,974.78	640,413.84	七、每股收益：		
减：营业外支出	820,351.97	181,215.12	（一）基本每股收益（元/股）		
三、利润总额（亏损总额以“-”号填列）	455,160,197.53	264,909,884.30	（二）稀释每股收益（元/股）		
减：所得税费用	43,996,700.36	22,996,915.72			

公司负责人：李莉

主管会计工作负责人：曹明奇

会计机构负责人：曹明奇



现金流量表

2025年1-12月

会企03表

货币单位：人民币元

项目	2025年度	2024年度	附注	项目	2025年度	2024年度
一、经营活动产生的现金流量：				三、筹资活动产生的现金流量：		
销售商品、提供劳务收到的现金	1,355,531,725.93	1,309,136,873.93		吸收投资收到的现金		
收到的税费返还	36,172,091.96	90,745,481.27		取得借款收到的现金	353,400,000.00	898,664,583.33
收到其他与经营活动有关的现金	1,391,703,817.89	1,399,882,355.20		收到其他与筹资活动有关的现金	30,000,000.00	
经营活动现金流入小计	285,737,549.10	327,666,457.86		筹资活动现金流入小计	383,400,000.00	898,664,583.33
购买商品、接受劳务支付的现金	196,866,449.81	191,739,237.94		偿还债务支付的现金	630,550,000.00	701,500,000.00
支付给职工以及为职工支付的现金	164,696,894.48	149,618,947.24		分配股利、利润或偿付利息支付的现金	193,350,518.46	127,610,995.64
支付的各项税费	508,871,089.52	605,972,689.10		支付其他与筹资活动有关的现金	30,259,586.47	1,756,971.27
支付其他与经营活动有关的现金	1,156,171,982.91	1,274,997,332.14		筹资活动现金流出小计	854,160,104.93	830,867,966.91
经营活动现金流出小计	235,531,834.98	124,885,023.06		筹资活动产生的现金流量净额	-470,760,104.93	67,796,616.42
二、投资活动产生的现金流量：				四、汇率变动对现金及现金等价物的影响		
收回投资收到的现金	631,744,724.59	3,114,708.79		五、现金及现金等价物净增加额	-73,302,377.10	86,155,721.31
取得投资收益收到的现金	56,317,966.90	57,993,500.00		加：期初现金及现金等价物余额	174,695,219.11	88,539,497.80
处置固定资产、无形资产和其他长期资产收回的现金净额	7,520,607.44	28,039,775.10		六、期末现金及现金等价物余额	101,392,842.01	174,695,219.11
处置子公司及其他营业单位收到的现金净额	16,900,080.00	2,000,000.00				
收到其他与投资活动有关的现金	167,745,984.00	83,600,000.00				
投资活动现金流入小计	880,229,362.93	174,747,983.89				
购建固定资产、无形资产和其他长期资产支付的现金	22,708,460.91	20,781,009.79				
投资支付的现金	654,092,499.34	23,846,906.66				
取得子公司及其他营业单位支付的现金净额						
支付其他与投资活动有关的现金	41,502,509.64	236,645,986.28				
投资活动现金流出小计	718,303,469.89	281,273,902.73				
投资活动产生的现金流量净额	161,925,893.04	-106,525,918.84				

公司负责人：

主管会计工作负责人：

曹明涛

会计机构负责人：曹明涛



股东权益变动表

2025年1-12月

会企04表

货币单位：人民币元

项目	2025年度金额						其他	未分配利润	盈余公积	专项储备	其他综合收益	股本
	股本	优先股	永续债	其他权益工具	资本公积	减：库存股						
一、上年年末余额	439,085,060.00				197,218,290.65	1,002,705.00		157,922,273.99			-74,869.54	439,085,060.00
加：会计政策变更												
前期差错更正												
其他												
二、本年初余额	439,085,060.00				197,218,290.65	1,002,705.00		157,922,273.99			-74,869.54	439,085,060.00
三、本年年增减变动金额（减少以“-”号填列）	-3,700.00				113,906.72	-1,002,705.00		41,116,349.72			-54,926.84	-3,700.00
（一）综合收益总额												
（二）股东投入和减少资本	-3,700.00				113,906.72	-1,002,705.00						-3,700.00
1、股东投入的普通股	-3,700.00				168,162.28	-1,002,705.00						-3,700.00
2、其他权益工具持有者投入资本												
3、股份支付计入股东权益的金额												
4、其他					-54,255.56							
（三）利润分配												
1、提取盈余公积								41,116,349.72			-74,869.54	
2、对股东的分配								41,116,349.72			-54,926.84	
3、其他												
（四）股东权益内部结转												
1、资本公积转增资本（或股本）												
2、盈余公积转增资本（或股本）												
3、盈余公积弥补亏损												
4、设定受益计划变动额结转留存收益												
5、其他综合收益结转留存收益												
6、其他												
（五）专项储备												
1、本期提取												
2、本期使用												
（六）其他												
四、本年年末余额	439,081,360.00				197,332,197.37			199,038,623.71			-129,796.38	439,081,360.00



主管会计工作负责人：曹明琦

会计机构负责人：曹明琦

公司负责人：

股东权益变动表(续)

2025年1-12月

会企04表
货币单位: 人民币元

项目	2024年度金额										
	股本	其他权益工具		资本公积	减: 库存股	其他综合收益	专项储备	盈余公积	未分配利润	其他	股东权益合计
	优先股	永续债	其他								
一、上年年末余额	439,733,620.00			185,010,098.74	17,000,550.00	-74,869.54		133,730,977.13	752,720,363.38		1,494,119,639.71
加: 会计政策变更											
前期差错更正											
其他											
二、本年初余额	439,733,620.00			185,010,098.74	17,000,550.00	-74,869.54		133,730,977.13	-4,671,686.27		-4,671,686.27
三、本年年末余额(减少以“-”号填列)	-648,560.00			12,208,191.91	-15,997,845.00			24,191,296.86	748,048,677.11		1,489,447,953.44
(一) 综合收益总额									108,222,294.72		159,971,068.49
(二) 股东投入和减少资本	-648,560.00			12,208,191.91	-15,997,845.00				241,912,968.58		241,912,968.58
1、股东投入的普通股	-648,560.00			2,119,598.62	-15,997,845.00						27,557,476.91
2、其他权益工具持有者投入资本											17,468,883.62
3、股份支付计入股东权益的金额											
4、其他				10,088,593.29							10,088,593.29
(三) 利润分配											
1、提取盈余公积								24,191,296.86	-133,690,673.86		-109,499,377.00
2、对股东的分配								24,191,296.86	-24,191,296.86		
3、其他									-109,499,377.00		-109,499,377.00
(四) 股东权益内部结转											
1、资本公积转增资本(或股本)											
2、盈余公积转增资本(或股本)											
3、盈余公积弥补亏损											
4、设定受益计划变动额结转留存收益											
5、其他综合收益结转留存收益											
6、其他											
(五) 专项储备											
1、本期提取											
2、本期使用											
(六) 其他											
四、本年年末余额	439,085,060.00			197,218,290.65	1,002,705.00	-74,869.54		157,922,273.99	856,270,971.83		1,649,419,021.93

公司负责人:

主管会计工作负责人:

会计机构负责人:

一、公司基本情况

1、注册资本、注册地、组织形式和总部地址。

湖南方盛制药股份有限公司(以下简称“公司”或“本公司”)系由原湖南方盛制药有限公司整体变更设立的股份有限公司，于 2009 年 9 月 29 日在湖南省工商行政管理局变更登记。公司现持有统一社会信用代码为 91430000183855019M 的营业执照。公司股票已于 2014 年 12 月 5 日在上海证券交易所挂牌交易。

公司法定代表人为：周晓莉。

公司注册资本为人民币 439,081,360.00 元，注册地址长沙市高新区麓松路 789 号。

公司总部位于湖南省长沙市。公司及其所属子公司以下合称为“本集团”。

2、业务性质和实际从事的主要经营活动。

本公司属医药制造行业。主要经营活动为从事医药产品的研发、生产和销售。主要产品有血塞通分散片、血塞通片、藤黄健骨片、跌打活血胶囊、赖氨酸维 B12 颗粒、头孢克肟片、金英胶囊、蒲地蓝消炎片、小儿荆杏止咳颗粒、依折麦布片、玄七健骨片、强力枇杷膏（蜜炼）、强力枇杷露等。

3、截至 2025 年 12 月 31 日止，最终控制方为张庆华先生。

4、财务报告的批准报出者和财务报告批准报出日。

本集团财务报表业经公司第六届董事会第五次会议于 2026 年 4 月 23 日批准报出，根据本公司章程，本集团财务报表将提交股东大会审议。

二、财务报表的编制基础

1、编制基础

本集团以持续经营为财务报表的编制基础，以权责发生制为记账基础。本集团一般采用历史成本对会计要素进行计量，在保证所确定的会计要素金额能够取得并可靠计量的前提下采用重置成本、可变现净值、现值及公允价值进行计量。

2、持续经营

本公司自报告期末起 12 个月不存在对本公司持续经营能力产生重大疑虑的事项或情况。

三、遵循企业会计准则的声明

本集团财务报表及附注系按财政部颁布的《企业会计准则》、企业会计准则解释、中国证券监督管理委员会发布的《公开发行证券的公司信息披露编报规则第 15 号—财务报告的一般规定[2023

年修订]》以及相关规定的要求编制，真实、完整地反映了本集团及公司本期的财务状况、经营成果、股东权益变动和现金流量等有关信息。

四、重要会计政策及会计估计

本集团根据实际生产经营特点，依据相关企业会计准则的规定，对收入确认、研究开发支出等交易和事项制定了若干项具体会计政策和会计估计，详见本附注四、26“收入”、19“无形资产”各项描述。关于管理层所作出的重大会计判断和估计的说明，请参阅附注四、33“重大会计判断和估计”。

1、会计期间

会计年度自公历 1 月 1 日起至 12 月 31 日止。

2、营业周期

正常营业周期是指本集团从购买用于加工的资产起至实现现金或现金等价物的期间。本集团以 12 个月作为一个营业周期，并以其作为资产和负债的流动性划分标准。

3、记账本位币

公司及境内子公司采用人民币为记账本位币，香港方盛堂大药厂有限公司从事境外经营，选择港币为记账本位币。

4、重要性标准确定方法和选择依据

本集团编制和披露财务报表遵循重要性原则，本财务报表附注中披露事项涉及重要性标准判断的事项及其重要性标准，本集团相关披露事项涉及的重要性标准如下：

项目	在本财务报表附注中的披露位置	重要性标准确定方法和选择依据
重要的单项计提减值准备的应收账款	附注六、2	100 万以上
核销重要的应收账款	附注六、2	100 万以上
核销重要的其他应收款	附注六、5	100 万以上
坏账准备收回或转回金额重要的长期应收款	附注六、9	100 万以上
重要的在建工程	附注六、14	1000 万以上
账龄超过 1 年的重要预付账款	附注六、4	100 万以上
账龄超过 1 年的重要应付账款	附注六、24	100 万以上
重要的非全资子公司	附注九、1	非全资子公司收入金额占集团总收入 $\geq 10\%$ 或资产总额占集团总资产 $\geq 10\%$
重要的合营企业或联营企业	附注九、3	对合营企业或联营企业的长期股权投资账面价值占集团总资产 $\geq 5\%$

5、同一控制下和非同一控制下企业合并的会计处理方法

企业合并，是指将两个或两个以上单独的企业合并形成一个报告主体的交易或事项。企业合并分为同一控制下企业合并和非同一控制下企业合并。

(1) 同一控制下企业合并

参与合并的企业在合并前后均受同一方或相同的多方最终控制，且该控制并非暂时性的，为同一控制下的企业合并。同一控制下的企业合并，在合并日取得对其他参与合并企业控制权的一方为合并方，参与合并的其他企业为被合并方。合并日，是指合并方实际取得对被合并方控制权的日期。

合并方取得的资产和负债均按合并日在被合并方的账面价值计量。合并方取得的净资产账面价值与支付的合并对价账面价值（或发行股份面值总额）的差额，调整资本公积（股本溢价）；资本公积（股本溢价）不足以冲减的，调整留存收益。

合并方为进行企业合并发生的各项直接费用，于发生时计入当期损益。

(2) 非同一控制下企业合并

参与合并的企业在合并前后不受同一方或相同的多方最终控制的，为非同一控制下的企业合并。非同一控制下的企业合并，在购买日取得对其他参与合并企业控制权的一方为购买方，参与合并的其他企业为被购买方。购买日，是指购买方实际取得对被购买方控制权的日期。

对于非同一控制下的企业合并，合并成本包含购买日购买方为取得对被购买方的控制权而付出的资产、发生或承担的负债以及发行的权益性证券的公允价值，为企业合并发生的审计、法律服务、评估咨询等中介费用以及其他管理费用于发生时计入当期损益。购买方作为合并对价发行的权益性证券或债务性证券的交易费用，计入权益性证券或债务性证券的初始确认金额。所涉及的或有对价按其在购买日的公允价值计入合并成本，购买日后 12 个月内出现对购买日已存在情况的新的或进一步证据而需要调整或有对价的，相应调整合并商誉。购买方发生的合并成本及在合并中取得的可辨认净资产按购买日的公允价值计量。合并成本大于合并中取得的被购买方于购买日可辨认净资产公允价值份额的差额，确认为商誉。合并成本小于合并中取得的被购买方可辨认净资产公允价值份额的，首先对取得的被购买方各项可辨认资产、负债及或有负债的公允价值以及合并成本的计量进行复核，复核后合并成本仍小于合并中取得的被购买方可辨认净资产公允价值份额的，其差额计入当期损益。

购买方取得被购买方的可抵扣暂时性差异，在购买日因不符合递延所得税资产确认条件而未予确认的，在购买日后 12 个月内，如取得新的或进一步的信息表明购买日的相关情况已经存在，预期被购买方在购买日可抵扣暂时性差异带来的经济利益能够实现的，则确认相关的递延所得税资产，同时减少商誉，商誉不足冲减的，差额部分确认为当期损益；除上述情况以外，确认与企业合并相关的递延所得税资产的，计入当期损益。

通过多次交易分步实现的非同一控制下企业合并，根据《财政部关于印发企业会计准则解释第 5 号的通知》（财会[2012]19 号）和《企业会计准则第 33 号——合并财务报表》第五十一条关于“一揽子交易”的判断标准（参见本附注四、6（2）“合并财务报表的编制方法”），判断该多次交易是否属于“一揽子交易”。属于“一揽子交易”的，参考本部分前面各段描述及进行会计处理；不属于“一揽子交易”的，区分个别财务报表和合并财务报表进行相关会计处理：

在个别财务报表中，以购买日之前所持被购买方的股权投资的账面价值与购买日新增投资成本之和，作为该项投资的初始投资成本；购买日之前持有的被购买方的股权涉及其他综合收益的，在处置该项投资时将与其相关的其他综合收益采用与被购买方直接处置相关资产或负债相同的基础进行会计处理。

在合并财务报表中，对于购买日之前持有的被购买方的股权，按照该股权在购买日的公允价值进行重新计量，公允价值与其账面价值的差额计入当期投资收益；购买日之前持有的被购买方的股权涉及其他综合收益的，与其相关的其他综合收益应当采用与被购买方直接处置相关资产或负债相同的基础进行会计处理。

6、控制的判断标准和合并财务报表的编制方法

(1) 控制的判断标准

合并财务报表的合并范围以控制为基础予以确定。控制是指本集团拥有对被投资方的权力，通过参与被投资方的相关活动而享有可变回报，并且有能力运用对被投资方的权力影响该回报金额。其中，本集团享有现时权利使本集团目前有能力主导被投资方的相关活动，而不论本集团是否实际行使该权利，视为本集团拥有对被投资方的权力；本集团自被投资方取得的回报可能会随着被投资方业绩而变动的，视为享有可变回报；本集团以主要责任人身份行使决策权的，视为本集团有能力运用对被投资方的权力影响该回报金额。合并范围包括本公司及全部子公司。子公司，是指被本集团控制的主体。

本集团在综合考虑所有相关事实和情况的基础上对是否控制被投资方进行判断。相关事实和情况主要包括：被投资方的设立目的；被投资方的相关活动以及如何对相关活动作出决策；本集团享有的权利是否使本集团目前有能力主导被投资方的相关活动；本集团是否通过参与被投资方的相关活动而享有可变回报；本集团是否有能力运用对被投资方的权力影响其回报金额；本集团与其他方的关系等。一旦相关事实和情况的变化导致上述控制定义涉及的相关要素发生了变化，本集团将进行重新评估。

(2) 合并财务报表编制的方法

从取得子公司的净资产和生产经营决策的实际控制权之日起，本集团开始将其纳入合并范围；从丧失实际控制权之日起停止纳入合并范围。对于处置的子公司，处置日前的经营成果和现金流量已经适当地包括在合并利润表和合并现金流量表中；当期处置的子公司，不调整合并资产负债表的期初数。非同一控制下企业合并增加的子公司，其购买日后的经营成果及现金流量已经适当地

包括在合并利润表和合并现金流量表中, 且不调整合并财务报表的期初数和对比数。同一控制下企业合并增加的子公司及吸收合并下的被合并方, 其自合并当期期初至合并日的经营成果和现金流量已经适当地包括在合并利润表和合并现金流量表中, 并且同时调整合并财务报表的对比数。在编制合并财务报表时, 子公司与本公司采用的会计政策或会计期间不一致的, 按照本公司的会计政策和会计期间对子公司财务报表进行必要的调整。对于非同一控制下企业合并取得的子公司, 以购买日可辨认净资产公允价值为基础对其财务报表进行调整。

集团内所有重大往来余额、交易及未实现利润在合并财务报表编制时予以抵销。

子公司的股东权益及当期净损益中不属于本公司所拥有的部分分别作为少数股东权益及少数股东损益在合并财务报表中股东权益及净利润项下单独列示。子公司当期净损益中属于少数股东权益的份额, 在合并利润表中净利润项目下以“少数股东损益”项目列示。少数股东分担的子公司的亏损超过了少数股东在该子公司期初股东权益中所享有的份额, 仍冲减少数股东权益。

当因处置部分股权投资或其他原因丧失了对原有子公司的控制权时, 对于剩余股权, 按照其在丧失控制权日的公允价值进行重新计量。处置股权取得的对价与剩余股权公允价值之和, 减去按原持股比例计算应享有原有子公司自购买日开始持续计算的净资产的份额之间的差额, 计入丧失控制权当期的投资收益。与原有子公司股权投资相关的其他综合收益, 在丧失控制权时采用与该子公司直接处置相关资产或负债相同的基础进行会计处理。其后, 对该部分剩余股权按照《企业会计准则第 2 号——长期股权投资》或《企业会计准则第 22 号——金融工具确认和计量》等相关规定进行后续计量, 详见本附注四、14 “长期股权投资” 或本附注四、10 “金融工具”。

本集团通过多次交易分步处置对子公司股权投资直至丧失控制权的, 需区分处置对子公司股权投资直至丧失控制权的各项交易是否属于一揽子交易。处置对子公司股权投资的各项交易的条款、条件以及经济影响符合以下一种或多种情况, 通常表明应将多次交易事项作为一揽子交易进行会计处理:

- ① 这些交易是同时或者在考虑了彼此影响的情况下订立的;
- ② 这些交易整体才能达成一项完整的商业结果;
- ③ 一项交易的发生取决于其他至少一项交易的发生;
- ④ 一项交易单独看是不经济的, 但是和其他交易一并考虑时是经济的。

不属于一揽子交易的, 对其中的每一项交易视情况分别按照“不丧失控制权的情况下部分处置对子公司的长期股权投资”(详见本附注四、14 “长期股权投资”(2) ④) 和“因处置部分股权投资或其他原因丧失了对原有子公司的控制权”(详见前段) 适用的原则进行会计处理。处置对子公司股权投资直至丧失控制权的各项交易属于一揽子交易的, 将各项交易作为一项处置子公司并丧失控制权的交易进行会计处理; 但是, 在丧失控制权之前每一次处置价款与处置投资对应的享有该子公司净资产份额的差额, 在合并财务报表中确认为其他综合收益, 在丧失控制权时一并转入丧失控制权当期的损益。

7、合营安排分类及共同经营会计处理方法

合营安排，是指一项由两个或两个以上的参与方共同控制的安排。本集团根据在合营安排中享有的权利和承担的义务，将合营安排分为共同经营和合营企业。共同经营，是指本集团享有该安排相关资产且承担该安排相关负债的合营安排。合营企业，是指本集团仅对该安排的净资产享有权利的合营安排。

本集团对合营企业的投资采用权益法核算，按照本附注四、14“长期股权投资”（2）②“权益法核算的长期股权投资”中所述的会计政策处理。

本集团作为合营方对共同经营，确认本集团单独持有的资产、单独所承担的负债，以及按本集团份额确认共同持有的资产和共同承担的负债；确认出售本集团享有的共同经营产出份额所产生的收入；按本集团份额确认共同经营因出售产出所产生的收入；确认本集团单独所发生的费用，以及按本集团份额确认共同经营发生的费用。

当本集团作为合营方向共同经营投出或出售资产（该资产不构成业务，下同）、或者自共同经营购买资产时，在该等资产出售给第三方之前，本集团仅确认因该交易产生的损益中归属于共同经营其他参与方的部分。该等资产发生符合《企业会计准则第 8 号——资产减值》等规定的资产减值损失的，对于由本集团向共同经营投出或出售资产的情况，本集团全额确认该损失；对于本集团自共同经营购买资产的情况，本集团按承担的份额确认该损失。

8、现金及现金等价物的确定标准

现金是指库存现金以及可以随时用于支付的存款。现金等价物，是指公司持有的期限短（一般指从购买日起三个月内到期）、流动性强、易于转换为已知金额现金、价值变动风险很小的投资。

9、外币业务和外币报表折算

(1) 发生外币交易时折算汇率的确定方法

外币交易在初始确认时，采用交易发生当日即期汇率（通常指中国人民银行公布的当日外汇牌价的中间价，下同）折算为人民币金额。

(2) 于资产负债表日，按照下列方法对外币货币性项目和外币非货币性项目进行处理：

资产负债表日，对于外币货币性项目采用资产负债表日即期汇率折算，由此产生的汇兑差额，除：

- ① 属于与购建符合资本化条件的资产相关的外币专门借款产生的汇兑差额按照借款费用资本化的原则处理；以及
- ② 分类为以公允价值计量且其变动计入其他综合收益的外币货币性项目，除摊余成本（含减值）之外的其他账面余额变动产生的汇兑差额计入其他综合收益之外，均计入当期损益。

以历史成本计量的外币非货币性项目，仍采用交易发生日的即期汇率折算的记账本位币金额计量。以公允价值计量的外币非货币性项目，采用公允价值确定日的即期汇率折算，折算后的记账本位币金额与原记账本位币金额的差额，作为公允价值变动（含汇率变动）处理，计入当期损益或确认为其他综合收益。

(3) 境外经营实体的外币财务报表的折算方法：

① 资产负债表中的资产和负债项目，采用资产负债表日的即期汇率折算，股东权益项目除“未分配利润”项目外，其他项目采用发生时的即期汇率折算；

② 利润表中的收入和费用项目，采用交易发生日的即期汇率折算；

③ 按照上述①、②折算产生的外币财务报表折算差额，计入其他综合收益。

④ 本集团对处于恶性通货膨胀经济中的境外经营的财务报表，按照下列方法进行折算：

对资产负债表项目运用一般物价指数予以重述，对利润表项目运用一般物价指数变动予以重述，再按照最近资产负债表日的即期汇率进行折算。

在境外经营不再处于恶性通货膨胀经济中时，停止重述，按照停止之日的价格水平重述的财务报表进行折算。

⑤ 在处置本集团在境外经营的全部所有者权益或因处置部分股权投资或其他原因丧失了对境外经营控制权时，将资产负债表中股东权益项目下列示的、与该境外经营相关的归属于母公司所有者权益的外币报表折算差额，全部转入处置当期损益。

在处置部分股权投资或其他原因导致持有境外经营权益比例降低但不丧失对境外经营控制权时，与该境外经营处置部分相关的外币报表折算差额将归属于少数股东权益，不转入当期损益。在处置境外经营为联营企业或合营企业的部分股权时，与该境外经营相关的外币报表折算差额，按处置该境外经营的比例转入处置当期损益。

如有实质上构成对境外经营净投资的外币货币性项目，在合并财务报表中，其因汇率变动而产生的汇兑差额，作为“外币报表折算差额”确认为其他综合收益；处置境外经营时，计入处置当期损益。

10、金融工具

金融工具，是指形成一方的金融资产并形成其他方的金融负债或权益工具的合同。当本集团成为金融工具合同的一方时，确认相关的金融资产或金融负债。

(1) 金融资产

① 分类和初始计量

本集团根据管理金融资产的业务模式和金融资产的合同现金流量特征，将金融资产划分为：

1) 以摊余成本计量的金融资产

本集团管理以摊余成本计量的金融资产的业务模式为以收取合同现金流量为目标，且此类金融资产的合同现金流量特征与基本借贷安排相一致，即在特定日期产生的现金流量，仅为对本金和以未偿付本金金额为基础的利息的支付。本集团对于此类金融资产，采用实际利率法，按照摊余成本进行后续计量，其摊销或减值产生的利得或损失，计入当期损益。

2) 以公允价值计量且其变动计入其他综合收益的金融资产

本集团管理此类金融资产的业务模式为既以收取合同现金流量为目标又以出售为目标，且此类金融资产的合同现金流量特征与基本借贷安排相一致。本集团对此类金融资产按照公允价值计量且其变动计入其他综合收益，但减值损失或利得、汇兑损益和按照实际利率法计算的利息收入计入当期损益。其中：

<1> 以公允价值计量且其变动计入其他综合收益的债务工具投资

采用公允价值进行后续计量。采用实际利率法计算的利息、减值损失或利得及汇兑损益计入当期损益，其他利得或损失计入其他综合收益。终止确认时，将之前计入其他综合收益的累计利得或损失从其他综合收益中转出，计入当期损益。

<2> 以公允价值计量且其变动计入其他综合收益的权益工具投资

采用公允价值进行后续计量。获得的股利（属于投资成本收回部分的除外）计入当期损益，其他利得或损失计入其他综合收益。终止确认时，将之前计入其他综合收益的累计利得或损失从其他综合收益中转出，计入留存收益。

对于非交易性权益工具投资，本集团可在初始确认时将其不可撤销地指定为以公允价值计量且其变动计入其他综合收益的金融资产。该指定在单项投资的基础上作出，且相关投资从发行者的角度符合权益工具的定义。

3) 以公允价值计量且其变动计入当期损益的金融资产

本集团将上述以摊余成本计量的金融资产和以公允价值计量且其变动计入其他综合收益的金融资产之外的金融资产，分类为以公允价值计量且其变动计入当期损益的金融资产。此外，在初始确认时，本集团为了消除或显著减少会计错配，将部分金融资产指定为以公允价值计量且其变动计入当期损益的金融资产。对于此类金融资产，本集团采用公允价值进行后续计量，公允价值变动计入当期损益。

本集团将对其没有控制、共同控制和重大影响的权益工具投资按照公允价值计量且其变动计入当期损益，列示为交易性金融资产；自资产负债表日起预期持有超过一年的，列示为其他非流动金融资产。

金融资产在初始确认时以公允价值计量。对于以公允价值计量且其变动计入当期损益的金融资产, 相关交易费用直接计入当期损益; 对于其他类别的金融资产, 相关交易费用计入初始确认金额。因销售产品或提供劳务而产生的、未包含或不考虑重大融资成分的应收账款或应收票据, 公司按照预期有权收取的对价金额作为初始确认金额。

② 金融资产减值

1) 减值准备的确认方法

本集团以预期信用损失为基础, 对上述各项目按照其适用的预期信用损失计量方法(一般方法或简化方法)计提减值准备并确认信用减值损失。

信用损失, 是指本集团按照原实际利率折现的、根据合同应收的所有合同现金流量与预期收取的所有现金流量之间的差额, 即全部现金短缺的现值。其中, 对于购买或源生的已发生信用减值的金融资产, 本集团按照该金融资产经信用调整的实际利率折现。

预期信用损失计量的一般方法是指, 本集团在每个资产负债表日评估金融资产(含合同资产等其他适用项目, 下同)的信用风险自初始确认后是否已经显著增加, 如果信用风险自初始确认后已显著增加, 本集团按照相当于整个存续期内预期信用损失的金额计量损失准备; 如果信用风险自初始确认后未显著增加, 本集团按照相当于未来 12 个月内预期信用损失的金额计量损失准备。

本集团在评估预期信用损失时, 考虑所有合理且有依据的信息, 包括前瞻性信息。

对于在资产负债表日具有较低信用风险的金融工具, 本集团假设其信用风险自初始确认后并未显著增加, 选择按照未来 12 个月内的预期信用损失计量损失准备。

2) 信用风险自初始确认后是否显著增加的判断标准

如果某项金融资产在资产负债表日确定的预计存续期内的违约概率显著高于在初始确认时确定的预计存续期内的违约概率, 则表明该项金融资产的信用风险显著增加。除特殊情况外, 本集团采用未来 12 个月内发生的违约风险的变化作为整个存续期内发生违约风险变化的合理估计, 来确定自初始确认后信用风险是否显著增加。

3) 以组合为基础评估预期信用风险的组合方法

本集团对信用风险显著不同的金融资产单项评价信用风险, 如: 应收关联方款项; 与对方存在争议或涉及诉讼、仲裁的应收款项; 已有明显迹象表明债务人很可能无法履行还款义务的应收款项等。

除了单项评估信用风险的金融资产外, 本集团基于共同风险特征将金融资产划分为不同的组别, 在组合的基础上评估信用风险。

4) 金融资产减值的会计处理方法

期末, 本集团计算各类金融资产的预计信用损失, 如果该预计信用损失大于其当前减值准备的账面金额, 将其差额确认为减值损失; 如果小于当前减值准备的账面金额, 则将差额确认为减值利得。

5) 各类金融资产信用损失的确定方法

本集团需确认减值损失的金融资产系以摊余成本计量的金融资产、以公允价值计量且其变动计入其他综合收益的债务工具、租赁应收款, 主要包括应收票据、应收账款、应收款项融资、其他应收款、长期应收款等。此外, 对合同资产及部分财务担保合同, 也按照本部分所述会计政策计提减值准备和确认信用减值损失。

<1> 按信用风险特征组合计提预期信用损失的应收款项和合同资产

组合类别	确定组合的依据	计量预期信用损失的方法
应收银行承兑汇票	票据类型	参考历史信用损失经验, 结合当前状况以及对未来经济状况的预测, 通过违约风险敞口和整个存续期预期信用损失率, 计算预期信用损失
应收商业承兑汇票		
应收账款——账龄组合	账龄	参考历史信用损失经验, 结合当前状况以及对未来经济状况的预测, 编制应收账款账龄与于整个存续期预期信用损失率对照表, 计算预期信用损失
应收账款——合并范围内关联往来组合	应收合并财务报表范围内关联往来款项	一般不计提坏账, 发生明显信用损失迹象时, 参考历史信用损失经验, 结合当前状况以及对未来经济状况的预测, 通过违约风险敞口和整个存续期预期信用损失率, 计算预期信用损失
其他应收款——账龄组合	账龄	参考历史信用损失经验, 结合当前状况以及对未来经济状况的预测, 编制其他应收款账龄与预期信用损失率对照表, 于未来 12 个月内或整个存续期预期信用损失率, 计算预期信用损失
其他应收款——合并范围内关联往来组合	应收合并财务报表范围内关联往来款项	一般不计提坏账, 发生明显信用损失迹象时, 参考历史信用损失经验, 结合当前状况以及对未来经济状况的预测, 通过违约风险敞口和整个存续期预期信用损失率, 计算预期信用损失
长期应收款——账龄组合	账龄	参考历史信用损失经验, 结合当前状况以及对未来经济状况的预测, 编制长期应收款账龄与整个存续期预期信用损失率对照表, 于未来 12 个月内或整个存续期预期信用损失率, 计算预期信用损失

<2> 账龄组合的账龄与预期信用损失率对照表

账龄	应收账款预期信用损失率	其他应收款预期信用损失率
1 年以内 (含, 下同)	5%	5%
1-2 年	10%	10%
2-3 年	30%	30%

账龄	应收账款预期信用损失率	其他应收款预期信用损失率
3-4 年	50%	50%
4-5 年	80%	80%
5 年以上	100%	100%

应收账款/其他应收款/长期应收款的账龄自款项实际发生的月份起算。

对于不含重大融资成分的应收账款和合同资产，本集团按照相当于整个存续期内的预期信用损失金额计量损失准备。

对于包含重大融资成分的应收账款、合同资产和租赁应收款，本集团选择始终按照相当于存续期内预期信用损失的金额计量损失准备。

应收款项融资以公允价值计量且其变动计入其他综合收益的应收票据和应收账款，自初始确认日起到期期限在一年内（含一年）的，列报为应收款项融资。本集团采用整个存续期的预期信用损失的金额计量减值损失。

债权投资主要核算以摊余成本计量的债券投资等。本集团依据其信用风险自初始确认后是否已经显著增加，采用相当于未来 12 个月内、或整个存续期的预期信用损失的金额计量减值损失。

其他债权投资主要核算以公允价值计量且其变动计入其他综合收益的债券投资等，自初始确认日起到期期限在一年以上的应收款项融资，也列报为其他债权投资。对于其他债权投资（不含列报在其他债权投资中的包含重大融资成分的应收款项融资），本集团依据其信用风险自初始确认后是否已经显著增加，采用相当于未来 12 个月内、或整个存续期的预期信用损失的金额计量减值损失。对于不包含重大融资成分的应收款项融资，本集团按照相当于整个存续期内的预期信用损失金额计量损失准备。

<3> 按单项计提预期信用损失的应收款项和合同资产的认定标准

对信用风险与组合信用风险显著不同的应收款项和合同资产，本集团按单项计提预期信用损失。

③ 金融资产转移的确认依据和计量方法

金融资产满足下列条件之一的，予以终止确认：

- 1) 收取该金融资产现金流量的合同权利终止；
- 2) 该金融资产已转移，且本集团将金融资产所有权上几乎所有的风险和报酬转移给转入方；
- 3) 该金融资产已转移，虽然本集团既没有转移也没有保留金融资产所有权上几乎所有的风险和报酬，但是放弃了对该金融资产控制。

其他权益工具投资终止确认时，其账面价值与收到的对价以及原直接计入其他综合收益的公允价值变动累计额之和的差额，计入留存收益；其余金融资产终止确认时，其账面价值与收到的对价以及原直接计入其他综合收益的公允价值变动累计额之和的差额，计入当期损益。

若本集团既没有转移也没有保留金融资产所有权上几乎所有的风险和报酬，且未放弃对该金融资产的控制的，则按照继续涉入所转移金融资产的程度确认有关金融资产，并相应确认有关负债。继续涉入所转移金融资产的程度，是指该金融资产价值变动使企业面临的风险水平。

金融资产整体转移满足终止确认条件的，将所转移金融资产的账面价值及因转移而收到的对价与原计入其他综合收益的公允价值变动累计额之和的差额计入当期损益。

金融资产部分转移满足终止确认条件的，将所转移金融资产的账面价值在终止确认及未终止确认部分之间按其相对的公允价值进行分摊，并将因转移而收到的对价与应分摊至终止确认部分的原计入其他综合收益的公允价值变动累计额之和与分摊的前述账面金额之差额计入当期损益。

本集团对采用附追索权方式出售的金融资产，或将持有的金融资产背书转让，需确定该金融资产所有权上几乎所有的风险和报酬是否已经转移。已将该金融资产所有权上几乎所有的风险和报酬转移给转入方的，终止确认该金融资产；保留了金融资产所有权上几乎所有的风险和报酬的，不终止确认该金融资产；既没有转移也没有保留金融资产所有权上几乎所有的风险和报酬的，则继续判断企业是否对该资产保留了控制，并根据前面各段所述的原则进行会计处理。

④ 核销

如果本集团不再合理预期金融资产合同现金流量能够全部或部分收回，则直接减记该金融资产的账面余额。这种减记构成相关金融资产的终止确认。这种情况通常发生在本集团确定债务人没有资产或收入来源可产生足够的现金流量以偿还将被减记的金额。但是，按照本集团收回到期款项的程序，被减记的金融资产仍可能受到执行活动的影响。

已减记的金融资产以后又收回的，作为减值损失的转回计入收回当期的损益。

(2) 金融负债

金融负债于初始确认时分类为以摊余成本计量的金融负债和以公允价值计量且其变动计入当期损益的金融负债。

除下列各项外，本集团将金融负债分类为以摊余成本计量的金融负债：

- ① 以公允价值计量且其变动计入当期损益的金融负债，包括交易性金融负债（含属于金融负债的衍生工具）和指定为以公允价值计量且其变动计入当期损益的金融负债。
- ② 金融资产转移不符合终止确认条件或继续涉入被转移金融资产所形成的金融负债。
- ③ 不属于本条第①项或第②项情形的财务担保合同，以及不属于本条第①项情形的以低于市场利率贷款的贷款承诺。在非同一控制下的企业合并中，本集团作为购买方确认的或有对价形成金融负债的，该金融负债按照以公允价值计量且其变动计入当期损益进行会计处理。

在初始确认时, 为了提供更相关的会计信息, 本集团可以将金融负债指定为以公允价值计量且其变动计入当期损益的金融负债, 该指定满足下列条件之一:

- 1) 能够消除或显著减少会计错配。
- 2) 根据正式书面文件载明的企业风险管理或投资策略, 以公允价值为基础对金融负债组合或金融资产和金融负债组合进行管理和业绩评价, 并在本集团内部以此为基础向关键管理人员报告。该指定一经做出, 不得撤销。

本集团的金融负债主要为以摊余成本计量的金融负债, 包括应付票据及应付账款、其他应付款、借款及应付债券等。该类金融负债按其公允价值扣除交易费用后的金额进行初始计量, 并采用实际利率法进行后续计量。期限在一年以下(含一年)的, 列示为流动负债; 期限在一年以上但自资产负债表日起一年内(含一年)到期的, 列示为一年内到期的非流动负债; 其余列示为非流动负债。当金融负债的现时义务全部或部分已经解除时, 本集团终止确认该金融负债或义务已解除的部分。终止确认部分的账面价值与支付的对价之间的差额, 计入当期损益。

金融负债(或其一部分)的现时义务已经解除的, 本集团终止确认该金融负债(或该部分金融负债)。

(3) 金融工具的公允价值确定

存在活跃市场的金融工具, 以活跃市场中的报价确定其公允价值。不存在活跃市场的金融工具, 采用估值技术确定其公允价值。公司将估值技术使用的输入值分以下层级, 并依次使用:

- ① 第一层次输入值是在计量日能够取得的相同资产或负债在活跃市场上未经调整的报价;
- ② 第二层次输入值是除第一层次输入值外相关资产或负债直接或间接可观察的输入值, 包括: 活跃市场中类似资产或负债的报价; 非活跃市场中相同或类似资产或负债的报价; 除报价以外的其他可观察输入值, 如在正常报价间隔期间可观察的利率和收益率曲线等; 市场验证的输入值等;
- ③ 第三层次输入值是相关资产或负债的不可观察输入值, 包括不能直接观察或无法由可观察市场数据验证的利率、股票波动率、企业合并中承担的弃置义务的未来现金流量、使用自身数据作出的财务预测等。

(4) 后续计量

初始确认后, 本集团对不同类别的金融资产, 分别以摊余成本、以公允价值计量且其变动计入其他综合收益或以公允价值计量且其变动计入当期损益进行后续计量。

初始确认后, 本集团对不同类别的金融负债, 分别以摊余成本、以公允价值计量且其变动计入当期损益或以其他适当方法进行后续计量。

金融资产或金融负债的摊余成本, 以该金融资产或金融负债的初始确认金额经下列调整后的结果确定:

- ① 扣除已偿还的本金。
- ② 加上或减去采用实际利率法将该初始确认金额与到期日金额之间的差额进行摊销形成的累计摊销额。
- ③ 扣除累计计提的损失准备（仅适用于金融资产）。

本集团按照实际利率法确认利息收入。利息收入根据金融资产账面余额乘以实际利率计算确定，但下列情况除外：

- 1) 对于购入或源生的已发生信用减值的金融资产，本集团自初始确认起，按照该金融资产的摊余成本和经信用调整的实际利率计算确定其利息收入。
- 2) 对于购入或源生的未发生信用减值、但在后续期间成为已发生信用减值的金融资产，本集团在后续期间，按照该金融资产的摊余成本和实际利率计算确定其利息收入。本集团按照上述政策对金融资产的摊余成本运用实际利率法计算利息收入的，若该金融工具在后续期间因其信用风险有所改善而不再存在信用减值，并且这一改善在客观上可与应用上述政策之后发生的某一事件相联系（如债务人的信用评级被上调），本集团转按实际利率乘以该金融资产账面余额来计算确定利息收入。

(5) 权益工具

权益工具是指能证明拥有本集团在扣除所有负债后的资产中的剩余权益的合同。本集团发行（含再融资）、回购、出售或注销权益工具作为权益的变动处理，与权益性交易相关的交易费用从权益中扣减。本集团不确认权益工具的公允价值变动。

本集团权益工具在存续期间分派股利（含分类为权益工具的工具所产生的“利息”）的，作为利润分配处理。

11、存货

(1) 存货的分类

存货包括原材料、在产品、库存商品、发出商品、包装物、低值易耗品、合同履约成本等。摊销期限不超过一年或一个营业周期的合同履约成本也列报为存货。

(其中“合同履约成本”详见附注四、27“合同取得成本和合同履约成本”。)

(2) 发出存货的计价方法

发出存货时按加权平均法计价。

(3) 存货可变现净值的确定依据及存货跌价准备的计提方法

于资产负债表日，存货按照成本与可变现净值孰低计量，存货成本高于其可变现净值的，应当计提存货跌价准备，计入当期损益。可变现净值，是指在日常活动中，存货的估计售价减去至完工时估计将要发生的成本、估计的销售费用以及相关税费后的金额。

各类存货可变现净值的确定依据如下：

- ① 产成品、商品和用于出售的材料等直接用于出售的商品存货，在正常生产经营过程中，以该存货的估计售价减去估计的销售费用和相关税费后的金额，确定其可变现净值。
- ② 需要经过加工的材料存货，在正常生产经营过程中，以所生产的产成品的估计售价减去至完工时估计将要发生的成本、估计的销售费用和相关税费后的金额，确定其可变现净值。
- ③ 资产负债表日，同一项存货中一部分有合同价格约定、其他部分不存在合同价格的，应当分别确定其可变现净值，并与其相对应的成本进行比较，分别确定存货跌价准备的计提或转回的金额。

存货跌价准备按单个存货项目(或存货类别)计提，与在同一地区生产和销售的产品系列相关、具有相同或类似最终用途或目的，且难以与其他项目分开计量的存货，合并计提存货跌价准备。

(4) 存货的盘存制度

存货的盘存制度采用永续盘存制。

(5) 低值易耗品和包装物的摊销方法

低值易耗品于领用时按一次摊销法摊销；包装物于领用时按一次摊销法摊销。

12、合同资产

合同资产，指已向客户转让商品而有权收取对价的权利，且该权利取决于时间流逝之外的其他因素。同一合同下的合同资产和合同负债以净额列示，不同合同下的合同资产和合同负债不予抵销。

合同资产预期信用损失的具体确定方法和会计处理方法参见“附注四、10 金融工具”。

13、持有待售资产或处置组

(1) 持有待售的非流动资产或处置组确认标准

本集团若主要通过出售（包括具有商业实质的非货币性资产交换，下同）而非持续使用一项非流动资产或处置组收回其账面价值的，则将其划分为持有待售类别。具体标准为同时满足以下条件：

- ① 根据类似交易中出售此类资产或处置组的惯例，在当前状况下即可立即出售；
- ② 出售极可能发生，即企业已经就一项出售计划作出决议且获得确定的购买承诺，预计出售将在一年内完成。

其中，处置组是指在一项交易中作为整体通过出售或其他方式一并处置的一组资产，以及在该交易中转让的与这些资产直接相关的负债。处置组所属的资产组或资产组组合按照《企业会计准则第 8 号—资产减值》分摊了企业合并中取得的商誉的，该处置组应当包含分摊至处置组的商誉。因出售对子公司的投资等原因导致丧失对子公司控制权的，无论出售后是否保留部分权益性投资，在拟出售的对子公司投资满足持有待售类别划分条件时，在母公司个别财务报表中将对子公司投资整体划分为持有待售类别，在合并财务报表中将子公司所有资产和负债划分为持有待售类别。

(2) 会计处理方法

初始计量或在资产负债表日重新计量划分为持有待售的非流动资产和处置组时，其账面价值高于公允价值减去出售费用后的净额的，将账面价值减记至公允价值减去出售费用后的净额，减记的金额确认为资产减值损失，计入当期损益，同时计提持有待售资产减值准备。对于处置组，所确认的资产减值损失先抵减处置组中商誉的账面价值，再按比例抵减该处置组内适用《企业会计准则第 42 号—持有待售的非流动资产、处置组和终止经营》（以下简称“持有待售准则”）的计量规定的各项非流动资产的账面价值。后续资产负债表日持有待售的处置组公允价值减去出售费用后的净额增加的，以前减记的金额应当予以恢复，并在划分为持有待售类别后适用持有待售准则计量规定的非流动资产确认的资产减值损失金额内转回，转回金额计入当期损益，并根据处置组中除商誉外适用持有待售准则计量规定的各项非流动资产账面价值所占比重按比例增加其账面价值；已抵减的商誉账面价值，以及适用持有待售准则计量规定的非流动资产在划分为持有待售类别前确认的资产减值损失不得转回。

持有待售的非流动资产或处置组中的非流动资产不计提折旧或摊销，持有待售的处置组中负债的利息和其他费用继续予以确认。

非流动资产或处置组不再满足持有待售类别的划分条件时，不再将其继续划分为持有待售类别或将非流动资产从持有待售的处置组中移除，并按照以下两者孰低计量：

- ① 划分为持有待售类别前的账面价值，按照假定不划分为持有待售类别情况下本应确认的折旧、摊销或减值等进行调整后的金额；
- ② 可收回金额。

(3) 终止经营

终止经营，是指满足下列条件之一的、能够单独区分且已被公司处置或划分为持有待售类别的组成部分：

- ① 该组成部分代表一项独立的主要业务或一个单独的主要经营地区；
- ② 该组成部分是拟对一项独立的主要业务或一个单独的主要经营地区进行处置的一项相关联计划的一部分；
- ③ 该组成部分是专为了转售而取得的子公司。

本集团在利润表中单独列报终止经营损益，终止经营的减值损失和转回金额等经营损益及处置损益均作为终止经营损益列报。

14、长期股权投资

本部分所指的长期股权投资是指本集团对被投资单位具有控制、共同控制或重大影响的长期股权投资。本集团对被投资单位不具有控制、共同控制或重大影响的长期股权投资，作为以公允价值计量且其变动计入当期损益的金融资产核算，其中如果属于非交易性的，本集团在初始确认时可选择将其指定为以公允价值计量且其变动计入其他综合收益的金融资产核算，其会计政策详见附注四、10“金融工具”。

共同控制，是指本集团按照相关约定对某项安排所共有的控制，并且该安排的相关活动必须经过分享控制权的参与方一致同意后才能决策。重大影响，是指本集团对被投资单位的财务和经营政策有参与决策的权力，但并不能够控制或者与其他方一起共同控制这些政策的制定。

(1) 投资成本的确定

对于同一控制下的企业合并取得的长期股权投资，在合并日按照被合并方股东权益在最终控制方合并财务报表中的账面价值的份额作为长期股权投资的初始投资成本。长期股权投资初始投资成本与支付的现金、转让的非现金资产以及所承担债务账面价值之间的差额，调整资本公积；资本公积不足冲减的，调整留存收益。以发行权益性证券作为合并对价的，在合并日按照被合并方股东权益在最终控制方合并财务报表中的账面价值的份额作为长期股权投资的初始投资成本，按照发行股份的面值总额作为股本，长期股权投资初始投资成本与所发行股份面值总额之间的差额，调整资本公积；资本公积不足冲减的，调整留存收益。通过多次交易分步取得同一控制下被合并方的股权，最终形成同一控制下企业合并的，应分别是否属于“一揽子交易”进行处理：属于“一揽子交易”的，将各项交易作为一项取得控制权的交易进行会计处理。不属于“一揽子交易”的，在合并日按照应享有被合并方股东权益在最终控制方合并财务报表中的账面价值的份额作为长期股权投资的初始投资成本，长期股权投资初始投资成本与达到合并前的长期股权投资账面价值加上合并日进一步取得股份新支付对价的账面价值之和的差额，调整资本公积；资本公积不足冲减的，调整留存收益。合并日之前持有的股权投资因采用权益法核算或作为以公允价值计量且其变动计入其他综合收益的金融资产而确认的其他综合收益，暂不进行会计处理。

对于非同一控制下的企业合并取得的长期股权投资，在购买日按照合并成本作为长期股权投资的初始投资成本，合并成本包括购买方付出的资产、发生或承担的负债、发行的权益性证券的公允价值之和。通过多次交易分步取得被购买方的股权，最终形成非同一控制下的企业合并的，应分别是否属于“一揽子交易”进行处理：属于“一揽子交易”的，将各项交易作为一项取得控制权的交易进行会计处理。不属于“一揽子交易”的，按照原持有被购买方的股权投资账面价值加上新增投资成本之和，作为改按成本法核算的长期股权投资的初始投资成本。原持有的股权采用权益法核算的，相关其他综合收益暂不进行会计处理。

合并方或购买方为企业合并发生的审计、法律服务、评估咨询等中介费用以及其他相关管理费用，于发生时计入当期损益。

除企业合并形成的长期股权投资外的其他股权投资，按成本进行初始计量，该成本视长期股权投资取得方式的不同，分别按照本集团实际支付的现金购买价款、本集团发行的权益性证券的公允价值、投资合同或协议约定的价值、非货币性资产交换交易中换出资产的公允价值或原账面价值、该项长期股权投资自身的公允价值等方式确定。与取得长期股权投资直接相关的费用、税金及其他必要支出也计入投资成本。对于因追加投资能够对被投资单位实施重大影响或实施共同控制但不构成控制的，长期股权投资成本为按照《企业会计准则第 22 号——金融工具确认和计量》确定的原持有股权投资的公允价值加上新增投资成本之和。

(2) 后续计量及损益确认方法

对被投资单位具有共同控制（构成共同经营者除外）或重大影响的长期股权投资，采用权益法核算。此外，本集团财务报表采用成本法核算能够对被投资单位实施控制的长期股权投资。

① 成本法核算的长期股权投资

采用成本法核算时，长期股权投资按初始投资成本计价，追加或收回投资调整长期股权投资的成本。除取得投资时实际支付的价款或者对价中包含的已宣告但尚未发放的现金股利或者利润外，当期投资收益按照享有被投资单位宣告发放的现金股利或利润确认。

② 权益法核算的长期股权投资

采用权益法核算时，长期股权投资的初始投资成本大于投资时应享有被投资单位可辨认净资产公允价值份额的，不调整长期股权投资的初始投资成本；初始投资成本小于投资时应享有被投资单位可辨认净资产公允价值份额的，其差额计入当期损益，同时调整长期股权投资的成本。

采用权益法核算时，按照应享有或应分担的被投资单位实现的净损益和其他综合收益的份额，分别确认投资收益和其他综合收益，同时调整长期股权投资的账面价值；按照被投资单位宣告分派的利润或现金股利计算应享有的部分，相应减少长期股权投资的账面价值；对于被投资单位除净损益、其他综合收益和利润分配以外所有者权益的其他变动，调整长期股权投资的账面价值并计入资本公积。在确认应享有被投资单位净损益的份额时，以取得投资时被投资单位各项可辨认资产等的公允价值为基础，对被投资单位的净利润进行调整后确认。被投资单位采用的会计政策及会计期间与本集团不一致的，按照本集团的会计政策及会计期间对被投资单位的财务报表进行调整，并据以确认投资收益和其他综合收益。对于本集团与联营企业及合营企业之间发生的交易，投出或出售的资产不构成业务的，未实现内部交易损益按照享有的比例计算归属于本集团的部分予以抵销，在此基础上确认投资损益。但本集团与被投资单位发生的未实现内部交易损失，属于所转让资产减值损失的，不予以抵销。本集团向合营企业或联营企业投出的资产构成业务的，投

资方因此取得长期股权投资但未取得控制权的，以投出业务的公允价值作为新增长期股权投资的初始投资成本，初始投资成本与投出业务的账面价值之差，全额计入当期损益。本集团向合营企业或联营企业出售的资产构成业务的，取得的对价与业务的账面价值之差，全额计入当期损益。本集团自联营企业及合营企业购入的资产构成业务的，按《企业会计准则第 20 号——企业合并》的规定进行会计处理，全额确认与交易相关的利得或损失。

在确认应分担被投资单位发生的净亏损时，以长期股权投资的账面价值和其他实质上构成对被投资单位净投资的长期权益减记至零为限。此外，如本集团对被投资单位负有承担额外损失的义务，则按预计承担的义务确认预计负债，计入当期投资损失。被投资单位以后期间实现净利润的，本集团在收益分享额弥补未确认的亏损分担额后，恢复确认收益分享额。

③ 收购少数股权

在编制合并财务报表时，因购买少数股权新增的长期股权投资与按照新增持股比例计算应享有子公司自购买日（或合并日）开始持续计算的净资产份额之间的差额，调整资本公积，资本公积不足冲减的，调整留存收益。

④ 处置长期股权投资

在合并财务报表中，母公司在不丧失控制权的情况下部分处置对子公司的长期股权投资，处置价款与处置长期股权投资相对应享有子公司净资产的差额计入股东权益；母公司部分处置对子公司的长期股权投资导致丧失对子公司控制权的，按本附注四、6（2）“合并财务报表编制的方法”（2）中所述的相关会计政策处理。

其他情形下的长期股权投资处置，对于处置的股权，其账面价值与实际取得价款的差额，计入当期损益。

采用权益法核算的长期股权投资，处置后的剩余股权仍采用权益法核算的，在处置时将原计入股东权益的其他综合收益部分按相应的比例采用与被投资单位直接处置相关资产或负债相同的基础进行会计处理。因被投资方除净损益、其他综合收益和利润分配以外的其他所有者权益变动而确认的所有者权益，按比例结转入当期损益。

采用成本法核算的长期股权投资，处置后剩余股权仍采用成本法核算的，其在取得对被投资单位的控制之前因采用权益法核算或金融工具确认和计量准则核算而确认的其他综合收益，采用与被投资单位直接处置相关资产或负债相同的基础进行会计处理，并按比例结转当期损益；因采用权益法核算而确认的被投资单位净资产中除净损益、其他综合收益和利润分配以外的其他所有者权益变动按比例结转当期损益。

本集团因处置部分股权投资丧失了对被投资单位的控制的，在编制个别财务报表时，处置后的剩余股权能够对被投资单位实施共同控制或施加重大影响的，改按权益法核算，并对该剩余股权视

同自取得时即采用权益法核算进行调整；处置后的剩余股权不能对被投资单位实施共同控制或施加重大影响的，改按金融工具确认和计量准则的有关规定进行会计处理，其在丧失控制之日的公允价值与账面价值之间的差额计入当期损益。对于本集团取得对被投资单位的控制之前，因采用权益法核算或金融工具确认和计量准则核算而确认的其他综合收益，在丧失对被投资单位控制时采用与被投资单位直接处置相关资产或负债相同的基础进行会计处理，因采用权益法核算而确认的被投资单位净资产中除净损益、其他综合收益和利润分配以外的其他所有者权益变动在丧失对被投资单位控制时结转入当期损益。其中，处置后的剩余股权采用权益法核算的，其他综合收益和其他所有者权益按比例结转；处置后的剩余股权改按金融工具确认和计量准则进行会计处理的，其他综合收益和其他所有者权益全部结转。

本集团因处置部分股权投资丧失了对被投资单位的共同控制或重大影响的，处置后的剩余股权改按金融工具确认和计量准则核算，其在丧失共同控制或重大影响日的公允价值与账面价值之间的差额计入当期损益。原股权投资因采用权益法核算而确认的其他综合收益，在终止采用权益法核算时采用与被投资单位直接处置相关资产或负债相同的基础进行会计处理，因被投资方除净损益、其他综合收益和利润分配以外的其他所有者权益变动而确认的所有者权益，在终止采用权益法时全部转入当期投资收益。

本集团通过多次交易分步处置对子公司股权投资直至丧失控制权，如果上述交易属于一揽子交易的，将各项交易作为一项处置子公司股权投资并丧失控制权的交易进行会计处理，在丧失控制权之前每一次处置价款与所处置的股权对应的长期股权投资账面价值之间的差额，先确认为其他综合收益，到丧失控制权时再一并转入丧失控制权的当期损益。

长期股权投资减值准备的确认标准、计提方法详见附注四、20“长期资产减值”。

15、投资性房地产

本集团投资性房地产是指为赚取租金或资本增值，或两者兼有而持有的房地产，包括已出租的土地使用权、持有并准备增值后转让的土地使用权、已出租的建筑物。投资性房地产应当按照成本进行初始计量，在资产负债表日采用成本模式对投资性房地产进行后续计量。

(1) 采用成本模式的

对投资性房地产按直线法按下列使用寿命及预计净残值率计提折旧或进行摊销：

名称	使用寿命	预计净残值率	年折旧率或摊销率
房屋及建筑物	20-40 年	5%	2.375%-4.75%
土地使用权	50 年	0%	2%

采用成本模式的投资性房地产减值准备的确认标准、计提方法详见附注四、20“长期资产减值”。

16、固定资产

(1) 固定资产确认条件

固定资产指为生产商品、提供劳务、出租或经营管理而持有, 并且使用寿命超过一个会计年度的有形资产。固定资产同时满足下列条件的, 才能予以确认:

- ① 与该固定资产有关的经济利益很可能流入企业;
- ② 该固定资产的成本能够可靠地计量。

(2) 各类固定资产折旧方法

各类固定资产采用直线法并按下列使用寿命、预计净残值率及折旧率计提折旧:

类别	折旧方法	使用年限	预计净残值率	年折旧率
房屋及建筑物	年限平均法	20-40 年	5%	2.375%-4.75%
机器设备	年限平均法	8 年-10 年	5%	9.50%-11.875%
医疗设备	年限平均法	5 年-10 年	5%	9.50%-19.00%
运输设备	年限平均法	5 年	5%	19.00%
办公及试验设备	年限平均法	3 年-5 年	5%	19.00%-31.67%
电子设备及其他	年限平均法	3 年-10 年	5%	9.50%-31.67%

(3) 固定资产减值准备的减值测试方法和计提方法详见附注四、20 “长期资产减值”。

17、在建工程

在建工程成本按实际工程支出确定, 包括在建期间发生的各项工程支出、工程达到预定可使用状态前的资本化的借款费用以及其他相关费用等。

在建工程在达到预定可使用状态后结转为固定资产, 其中房屋建筑物类在建工程在装修完毕时结转为为固定资产, 机器设备类在建工程在完成试生产时结转为为固定资产。

在建工程的减值测试方法和减值准备计提方法详见附注四、20 “长期资产减值”。

18、借款费用

(1) 本集团发生的借款费用, 可直接归属于符合资本化条件的资产的购建或者生产的, 予以资本化, 计入相关资产成本。符合资本化条件的资产, 是指需要经过相当长的时间的(通常是指 1 年及 1 年以上)购建或者生产活动才能达到预定可使用可销售状态的固定资产、投资性房地产和存货等资产。其他借款费用, 应当在发生时根据其发生额确认为费用, 计入当期损益。借款费用包括借款利息、折价或者溢价的摊销、辅助费用以及因外币借款而发生的汇兑差额等。

(2) 借款费用同时满足下列条件的, 开始资本化:

① 资产支出已发生, 资产支出包括为购建或者生产符合资本化条件的资产而支付的现金、转移非现金资产或者承担带息债务形式发生的支出;

② 借款费用已经发生;

③ 为使资产达到预定可使用或者可销售状态所必要的购建或者生产活动已经开始。

购建或者生产符合资本化条件的资产达到预定可使用或者可销售状态时, 借款费用停止资本化。符合资本化条件的资产在购建或者生产过程中发生非正常中断, 且中断时间连续超过 3 个月的, 暂停借款费用的资本化。在中断期间发生的借款费用确认为费用, 计入当期损益, 直至资产的购建或者生产活动重新开始。如果中断是所购建或者生产的符合资本化条件的资产达到预定可使用或可销售状态必要的程序, 借款费用的资本化则继续进行。

(3) 在资本化期间内, 每一会计期间的利息(包括折价或溢价的摊销)资本化金额, 按照下列规定确定:

① 为购建或者生产符合资本化条件的资产而借入专门借款的, 以专门借款当期实际发生的利息费用, 减去尚未动用的借款资金存入银行取得的利息收入或进行暂时性投资取得的投资收益后的金额确定。

② 为购建或者生产符合资本化条件的资产而占用了一般借款的, 根据累计资产支出超过专门借款部分的资产支出加权平均数乘以所占用的一般借款的资本化率, 计算确定一般借款应予资本化的利息金额。资本化率根据一般借款加权平均利率确定。

借款存在折价或溢价的, 按照实际利率法确定每一会计期间相应摊销的折价或者溢价的金额, 调整每期利息金额。

在资本化期间内, 每一会计期间的利息资本化金额, 不超过当期相关借款实际发生的利息金额。

(4) 专门借款发生的辅助费用, 在所购建或者生产的符合资本化条件的资产达到预定可使用或者可销售状态之前发生的, 在发生时根据其发生额予以资本化, 计入符合资本化条件的资产的成本; 在所购建或者生产的符合资本化条件的资产达到预定可使用或者可销售状态之后发生的, 在发生时根据其发生额确认为费用, 计入当期损益。一般借款发生的辅助费用, 在发生时根据其发生额确认为费用, 计入当期损益。

19、无形资产

(1) 无形资产, 是指企业拥有或者控制的没有实物形态的可辨认非货币性资产。无形资产按照成本进行初始计量。于取得无形资产时分析判断其使用寿命。

(2) 本集团确定无形资产使用寿命通常考虑的因素：

- ① 运用该资产生产的产品通常的寿命周期、可获得的类似资产使用寿命的信息；
- ② 技术、工艺等方面的现阶段情况及对未来发展趋势的估计；
- ③ 以该资产生产的产品或提供服务的市场需求情况；
- ④ 现在或潜在的竞争者预期采取的行动；
- ⑤ 为维持该资产带来经济利益能力的预期维护支出，以及本集团预计支付有关支出的能力；
- ⑥ 对该资产控制期限的相关法律规定或类似限制，如特许使用期、租赁期等；
- ⑦ 与企业持有其他资产使用寿命的关联性等。

无法预见无形资产为本集团带来经济利益期限的，视为使用寿命不确定的无形资产。

(3) 对于使用寿命有限的无形资产，在使用寿命内系统合理(或者直线法)摊销。本集团于每年年度终了，对使用寿命有限的无形资产的使用寿命及摊销方法进行复核。无形资产的使用寿命及摊销方法与以前估计不同的，将改变摊销期限和摊销方法。

对于使用寿命有限的无形资产，在采用直线法计算摊销额时，各项无形资产的使用寿命、预计净残值率如下：

名称	使用年限	使用年限判断依据	预计净残值率
土地使用权	50 年	法定	0%
专利权	5-10 年	法定	0%
生产技术	10-12 年	估计	0%
软件	4-5 年	合同约定	0%
商标	10 年	法定	0%
经销权	5-10 年	估计	0%

使用寿命有限的无形资产减值测试方法和减值准备计提方法详见附注四、20 “长期资产减值”。

(4) 内部研究开发

① 内部研究开发项目的支出，包括研究阶段支出与开发阶段支出，其中：

- 1) 研究是指为获取并理解新的科学或技术知识而进行的独创性的有计划调查。
- 2) 开发是指在进行商业性生产或使用前，将研究成果或其他知识应用于某项计划或设计，以生产出新的或具有实质性改进的材料、装置、产品等。

② 内部研究开发项目在研究阶段的支出于发生时计入当期损益；开发阶段的支出，同时满足下列条件的，确认为无形资产：

- 1) 完成该无形资产以使其能够使用或出售在技术上具有可行性；
- 2) 具有完成该无形资产并使用或出售的意图；

- 3) 无形资产产生经济利益的方式，包括能够证明运用该无形资产生产的产品存在市场或无形资产自身存在市场，无形资产将在内部使用的，应当证明其有用性；
- 4) 有足够的技术、财务资源和其他资源支持，以完成该无形资产的开发，并有能力使用或出售该无形资产；
- 5) 归属于该无形资产开发阶段的支出能够可靠地计量。

③ 公司研发项目的支出，区分为研究阶段支出与开发阶段支出。公司将内部研发项目按下列方法确定内部研究开发支出的资本化时点：

1) 新化学药品资本化时点

研发项目类别	研发费用资本化政策
化药 3 类、化药 4 类	取得药物临床试验批件或生物等效性试验 (BE) 备案 (根据不同仿制药评审要求而有所不同) 至取得生产批件之间的支出资本化。

2) 化药创新药以及改良型新药

研发项目类别	研发费用资本化政策
化药创新药、改良型新药	正常申报的在进入 III 期临床至取得生产批件之间的支出资本化。
	II/III 期临床联合申报的以达成实质性 II 期临床研究目的后至取得生产批件之间的支出资本化。

3) 中药药品资本化时点

研发项目类别	研发费用资本化政策
中药创新药、改良型新药	正常申报的在进入 III 期临床至取得生产批件之间的支出资本化。
	II/III 期临床联合申报的以达成实质性 II 期临床研究目的后至取得生产批件之间的支出资本化。

20、长期资产减值

对于固定资产、在建工程、使用权资产、使用寿命有限的无形资产、以成本模式计量的投资性房地产及对子公司、合营企业、联营企业的长期股权投资等非流动非金融资产，本集团于资产负债表日判断是否存在减值迹象。如存在减值迹象的，则估计其可收回金额，进行减值测试。商誉、使用寿命不确定的无形资产和尚未达到可使用状态的无形资产，无论是否存在减值迹象，每年均进行减值测试。

减值测试结果表明资产的可收回金额低于其账面价值的，按其差额计提减值准备并计入减值损失。可收回金额为资产的公允价值减去处置费用后的净额与资产预计未来现金流量的现值两者之间的较高者。资产的公允价值根据公平交易中销售协议价格确定；不存在销售协议但存在资产活跃市场的，公允价值按照该资产的买方出价确定；不存在销售协议和资产活跃市场的，则以可获

取的最佳信息为基础估计资产的公允价值。处置费用包括与资产处置有关的法律费用、相关税费、搬运费以及为使资产达到可销售状态所发生的直接费用。资产预计未来现金流量的现值, 按照资产在持续使用过程中和最终处置时所产生的预计未来现金流量, 选择恰当的折现率对其进行折现后的金额加以确定。资产减值准备按单项资产为基础计算并确认, 如果难以对单项资产的可收回金额进行估计的, 以该资产所属的资产组确定资产组的可收回金额。资产组是能够独立产生现金流入的最小资产组合。

就商誉的减值测试而言, 对于因企业合并形成的商誉的账面价值, 自购买日起按照合理的方法分摊至相关的资产组; 难以分摊至相关的资产组的, 将其分摊至相关的资产组组合。相关的资产组或资产组组合, 是能够从企业合并的协同效应中受益的资产组或者资产组组合, 且不大于本集团确定的报告分部。

对包含商誉的相关资产组或者资产组组合进行减值测试时, 如与商誉相关的资产组或者资产组组合存在减值迹象的, 首先对不包含商誉的资产组或者资产组组合进行减值测试, 计算可收回金额, 确认相应的减值损失。然后对包含商誉的资产组或者资产组组合进行减值测试, 比较其账面价值与可收回金额, 如可收回金额低于账面价值的, 减值损失金额首先抵减分摊至资产组或资产组组合中商誉的账面价值, 再根据资产组或资产组组合中除商誉之外的其他各项资产的账面价值所占比重, 按比例抵减其他各项资产的账面价值, 但抵减后的各资产的账面价值不得低于该资产的公允价值减去处置费用后的净额(如可确定的)和该资产预计未来现金流量的现值(如可确定的)两者之间较高者, 同时也不低于零。

上述资产减值损失一经确认, 以后期间不予转回价值得以恢复的部分。

21、长期待摊费用

长期待摊费用是本集团已经发生但应由本期和以后各期负担的分摊期限在 1 年以上(不含 1 年)的各项费用。长期待摊费用在受益期内平均摊销, 如果长期待摊费用项目不能使以后会计期间受益的, 则将其尚未摊销的摊余价值全部转入当期损益。

22、合同负债

合同负债反映已收或应收客户对价而应向客户转让商品的义务。在向客户转让商品之前, 客户已经支付了合同对价或已经取得了无条件收取合同对价权利的, 在客户实际支付款项与到期应付款项孰早时点, 按照已收或应收的金额确认合同负债。同一合同下的合同资产和合同负债以净额列示, 不同合同下的合同资产和合同负债不予抵销。

23、职工薪酬

(1) 职工薪酬的范围

职工薪酬，是指本集团为获得职工提供的服务或解除劳动关系而给予的各种形式的报酬或补偿。职工薪酬包括短期薪酬、离职后福利、辞退福利和其他长期职工福利。本集团提供给职工配偶、子女、受赡养人、已故员工遗属及其他受益人等的福利，也属于职工薪酬。

(2) 短期薪酬是指本集团在职工提供相关服务的年度报告期间结束后十二个月内需要全部予以支付的职工薪酬。

短期薪酬包括职工工资、奖金、津贴和补贴，职工福利费、医疗保险费、工伤保险费和生育保险费等社会保险费，住房公积金、工会经费和职工教育经费，短期带薪缺勤、短期利润分享计划，非货币性福利以及其他短期薪酬。

短期薪酬在职工为本集团提供服务的会计期间，将实际发生的短期薪酬确认为负债，并计入当期损益或相关资产成本。

离职后福利是指本集团为获得员工提供的服务而在职工退休或与本集团解除劳动关系后，提供的各种形式的报酬和福利，短期薪酬和辞退福利除外。

离职后福利计划包括设定提存计划和设定受益计划。其中，设定提存计划，是指向独立的基金缴存固定费用后，本集团不再承担进一步支付义务的离职后福利计划；设定受益计划，是指除设定提存计划以外的离职后福利计划。

设定提存计划包括基本养老保险、失业保险等。在职工提供服务的会计期间，根据设定提存计划计算的应缴存金额确认为负债，并计入当期损益或相关资产成本。

于报告期末，将设定受益计划产生的职工薪酬成本确认为下列组成部分：

- ① 服务成本，包括当期服务成本、过去服务成本和结算利得或损失。
- ② 设定受益计划净负债或净资产的利息净额，包括计划资产的利息收益、设定受益计划义务的利息费用以及资产上限影响的利息。
- ③ 重新计量设定受益计划净负债或净资产所产生的变动。

除非其他会计准则要求或允许职工福利成本计入资产成本，上述第①项和第②项应计入当期损益；第③项应计入其他综合收益，并且在后续会计期间不允许转回至损益，但可以在权益范围内转移这些在其他综合收益中确认的金额。

在设定受益计划下，在下列日期孰早日将过去服务成本确认为当期费用：

- 1) 修改设定受益计划时。
- 2) 企业确认相关重组费用或辞退福利时。

在设定受益计划结算时，确认一项结算利得或损失。

(3) 辞退福利是指本集团在职工劳动合同到期之前解除与职工的劳动关系, 或者为鼓励职工自愿接受裁减而给予职工的补偿。

本集团向职工提供辞退福利的, 在下列两者孰早日确认辞退福利产生的职工薪酬负债, 并计入当期损益: 本集团不能单方面撤回因解除劳动关系计划或裁减建议所提供的辞退福利时; 本集团确认与涉及支付辞退福利的重组相关的成本或费用时。

(4) 其他长期职工福利是指除短期薪酬、离职后福利、辞退福利之外所有的职工薪酬, 包括长期带薪缺勤、长期残疾福利、长期利润分享计划等。

本集团向职工提供的其他长期职工福利, 符合设定提存计划条件的, 适用于上述设定提存计划的有关规定进行处理。

除符合设定提存计划条件的情形外, 按照设定受益计划的有关规定, 确认和计量其他长期职工福利净负债或净资产。在本期末, 本集团将其他长期职工福利产生的职工薪酬成本确认为下列组成部分:

- ① 服务成本。
- ② 其他长期职工福利净负债或净资产的利息净额。
- ③ 重新计量其他长期职工福利净负债或净资产所产生的变动。

为简化相关会计处理, 上述项目的总净额计入当期损益或相关资产成本。

24、预计负债

与或有事项相关的义务同时满足下列条件的, 确认为预计负债:

- (1) 该义务是企业承担的现时义务;
- (2) 履行该义务很可能导致经济利益流出企业;
- (3) 该义务的金额能够可靠地计量。

预计负债应当按照履行相关现时义务所需支出的最佳估计数进行初始计量。

25、股份支付

(1) 股份支付的会计处理方法

股份支付是为了获取职工或其他方提供服务而授予权益工具或者承担以权益工具为基础确定的负债的交易。股份支付分为以权益结算的股份支付和以现金结算的股份支付。

① 以权益结算的股份支付

用以换取职工提供的服务的权益结算的股份支付, 以授予职工权益工具在授予日的公允价值计量。该公允价值的金额在完成等待期内的服务或达到规定业绩条件才可行权的情况下, 在等待期内以对可行权权益工具数量的最佳估计为基础, 按直线法计算计入相关成本或费用/在授予后立即可行权时, 在授予日计入相关成本或费用, 相应增加资本公积。

在等待期内每个资产负债表日，本集团根据最新取得的可行权职工人数变动等后续信息做出最佳估计，修正预计可行权的权益工具数量。上述估计的影响计入当期相关成本或费用，并相应调整资本公积。

用以换取其他方服务的权益结算的股份支付，如果其他方服务的公允价值能够可靠计量，按照其他方服务在取得日的公允价值计量，如果其他方服务的公允价值不能可靠计量，但权益工具的公允价值能够可靠计量的，按照权益工具在服务取得日的公允价值计量，计入相关成本或费用，相应增加股东权益。

② 以现金结算的股份支付

以现金结算的股份支付，按照本集团承担的以股份或其他权益工具为基础确定的负债的公允价值计量。如授予后立即可行权，在授予日计入相关成本或费用，相应增加负债；如须完成等待期内的服务或达到规定业绩条件以后才可行权，在等待期的每个资产负债表日，以对可行权情况的最佳估计为基础，按照本集团承担负债的公允价值金额，将当期取得的服务计入成本或费用，相应增加负债。

在相关负债结算前的每个资产负债表日以及结算日，对负债的公允价值重新计量，其变动计入当期损益。

(2) 修改、终止股份支付计划的相关会计处理

本集团对股份支付计划进行修改时，若修改增加了所授予权益工具的公允价值，按照权益工具公允价值的增加相应确认取得服务的增加。权益工具公允价值的增加是指修改前后的权益工具在修改日的公允价值之间的差额。若修改减少了股份支付公允价值总额或采用了其他不利于职工的方式，则仍继续对取得的服务进行会计处理，视同该变更从未发生，除非本集团取消了部分或全部已授予的权益工具。

在等待期内，如果取消了授予的权益工具，本集团对取消所授予的权益性工具作为加速行权处理，将剩余等待期内应确认的金额立即计入当期损益，同时确认资本公积。职工或其他方能够选择满足非可行权条件但在等待期内未满足的，本集团将其作为授予权益工具的取消处理。

(3) 涉及本集团与本公司股东或实际控制人的股份支付交易的会计处理

涉及本集团与本公司股东或实际控制人的股份支付交易，结算企业与接受服务企业中其一在本集团内，另一在本集团外的，在本集团合并财务报表中按照以下规定进行会计处理：

① 结算企业以其本身权益工具结算的，将该股份支付交易作为权益结算的股份支付处理；除此之外，作为现金结算的股份支付处理。

结算企业是接受服务企业的投资者的，按照授予日权益工具的公允价值或应承担负债的公允价值确认为对接受服务企业的长期股权投资，同时确认资本公积（其他资本公积）或负债。

② 接受服务企业没有结算义务或授予本企业职工的是其本身权益工具的，将该股份支付交易作为权益结算的股份支付处理；接受服务企业具有结算义务且授予本企业职工的并非其本身权益工具的，将该股份支付交易作为现金结算的股份支付处理。

本集团内各企业之间发生的股份支付交易，接受服务企业和结算企业不是同一企业的，在接受服务企业和结算企业各自的个别财务报表中对该股份支付交易的确认和计量，比照上述原则处理。

26、收入

(1) 收入确认原则

与客户之间的合同同时满足下列条件时，在客户取得相关商品控制权时确认收入：

- ① 合同各方已批准该合同并承诺将履行各自义务；
- ② 合同明确了合同各方与所转让商品或提供劳务相关的权利和义务；
- ③ 合同有明确的与所转让商品相关的支付条款；
- ④ 合同具有商业实质，即履行该合同将改变本集团未来现金流量的风险、时间分布或金额；
- ⑤ 因向客户转让商品而有权取得的对价很可能收回。

在合同开始日对合同进行评估，识别该合同所包含的各单项履约义务，并将交易价格按照各单项履约义务所承诺商品的单独售价的相对比例分摊至各单项履约义务。在确定交易价格时考虑了可变对价、合同中存在的重大融资成分、非现金对价、应付客户对价等因素的影响。然后确定各单项履约义务是在某一时段内履行，还是在某一时点履行，并且在履行了各单项履约义务时分别确认收入。

满足下列条件之一的，属于在某一时段内履行履约义务；否则，属于在某一时点履行履约义务：

- 1) 客户在企业履约的同时即取得并消耗企业履约所带来的经济利益；
- 2) 客户能够控制企业履约过程中在建的商品；
- 3) 企业履约过程中所产出的商品具有不可替代用途，且该企业在整个合同期间有权就累计至今已完成的履约部分收取款项。

对于在某一时段内履行的履约义务，在该时段内按照履约进度确认收入。履约进度根据所转让商品的性质采用投入法或产出法确定，当履约进度不能合理确定时，已经发生的成本预计能够得到补偿的，按照已经发生的成本金额确认收入，直到履约进度能够合理确定为止。

如果不满足上述条件之一，则在客户取得相关商品控制权的时点将分摊至该单项履约义务的交易价格确认收入。在判断客户是否已取得商品控制权时，应考虑下列迹象：

- <1> 企业就该商品享有现时收款权利，即客户就该商品负有现时付款义务；
- <2> 企业已将该商品的法定所有权转移给客户，即客户已拥有该商品的法定所有权；

- <3> 企业已将该商品实物转移到客户，即客户已实物占有该商品；
- <4> 企业已将该商品所有权上的主要风险和报酬转移给客户，即客户已取得该商品所有权上的主要风险和报酬；
- <5> 客户已接受该商品；
- <6> 其他表明客户已取得商品控制权的迹象。

(2)收入确认的具体方法

公司销售收入主要来源于制剂类药品销售及医疗服务，属于在某一时点履行的履约义务。

药品销售收入在公司根据合同约定将产品交付给客户且客户已接受该商品，已收取价款或取得收款权利且相关的经济利益很可能流入时确认收入。

医疗服务收入在公司已提供医疗服务，已经收回诊疗款或取得了收款凭证且相关的经济利益很可能流入时确认收入。

27、合同取得成本和合同履约成本

(1) 与合同成本有关的资产金额的确定方法

与合同成本有关的资产包括合同取得成本和合同履约成本。

合同取得成本，即为取得合同发生的增量成本预期能够收回的，作为合同取得成本确认为一项资产。增量成本，是指不取得合同就不会发生的成本（例如：销售佣金等）。该资产摊销期限不超过一年的，可以在发生时计入当期损益。

本集团为取得合同发生的、除预期能够收回的增量成本之外的其他支出（例如：无论是否取得合同均会发生的差旅费、投标费、为准备投标资料发生的相关费用等），应当在发生时计入当期损益，除非这些支出明确由客户承担。

合同取得成本初始确认摊销期限未超过一年或一个正常营业周期的，会计报表列报为“其他流动资产”，超过一年或一个正常营业周期的，会计报表列报为“其他非流动资产”。

合同履约成本，即为履行合同发生的成本，不属于《企业会计准则第 14 号—收入（2017 年修订）》之外的其他企业会计准则规范范围且同时满足下列条件的，作为合同履约成本确认为一项资产：

- ① 该成本与一份当前或预期取得的合同直接相关，包括直接人工、直接材料、制造费用（或类似费用）、明确由客户承担的成本以及仅因该合同而发生的其他成本；
- ② 该成本增加了企业未来用于履行履约义务的资源；
- ③ 该成本预期能够收回。

合同履约成本初始确认摊销期限未超过一年或一个正常营业周期的，会计报表列报为“存货”，超过一年或一个正常营业周期的，会计报表列报为“其他非流动资产”。

(2) 与合同成本有关的资产的摊销

与合同成本有关的资产采用与该资产相关的商品收入确认相同的基础进行摊销, 计入当期损益。

(3) 与合同成本有关的资产的减值

在确定与合同成本有关的资产的减值时, 首先对按照其他相关企业会计准则确认的、与合同有关的其他资产确定减值损失; 然后根据其账面价值高于下列第①项减去第②项的差额的, 超出部分应当计提减值准备, 并确认为资产减值损失:

① 因转让与该资产相关的商品预期能够取得的剩余对价;

② 为转让该相关商品估计将要发生的成本。

以前期间减值的因素之后发生变化, 使得企业上述第①项减去第②项后的差额高于该资产账面价值的, 转回原已计提的资产减值准备, 并计入当期损益, 但转回后的资产账面价值不应超过假定不计提减值准备情况下该资产在转回日的账面价值。

28、政府补助

(1) 政府补助, 是本集团从政府无偿取得的货币性资产与非货币性资产。分为与资产相关的政府补助和与收益相关的政府补助。

(2) 与资产相关的政府补助判断依据及会计处理方法

与资产相关的政府补助, 是指本集团取得的、用于购建或以其他方式形成长期资产的政府补助。与资产相关的政府补助, 应当确认为递延收益。与资产相关的政府补助确认为递延收益的, 应当在相关资产使用寿命内按照合理、系统的方法分期计入损益。按照名义金额计量的政府补助, 直接计入当期损益。

相关资产在使用寿命结束前被出售、转让、报废或发生毁损的, 应当将尚未分配的相关递延收益余额转入资产处置当期的损益。

与本集团日常活动相关的政府补助, 应当按照经济业务实质, 计入其他收益。与本集团日常活动无关的政府补助, 应当计入营业外收支。

(3) 与收益相关的政府补助判断依据及会计处理方法

与收益相关的政府补助, 是指除与资产相关的政府补助之外的政府补助。

本集团对于综合性项目的政府补助, 需要将其分解为与资产相关的部分和与收益相关的部分, 分别进行会计处理; 难以区分的, 应当整体归类为与收益相关的政府补助。

与收益相关的政府补助, 用于补偿企业以后期间的相关费用或损失的, 取得时确认为递延收益, 并在确认相关成本费用或损失的期间, 计入当期损益; 用于补偿企业已发生的相关费用或损失的, 直接计入当期损益。

与本集团日常活动相关的政府补助，应当按照经济业务实质，计入其他收益。与本集团日常活动无关的政府补助，应当计入营业外收支。

(4) 政府补助的确认时点

政府补助为货币性资产的，应当按照收到的金额计量。按照应收金额计量的政府补助，在期末有确凿证据表明能够符合财政扶持政策规定的相关条件且预计能够收到财政扶持资金时予以确认；政府补助为非货币性资产的，应当按照取得非货币性资产所有权风险和报酬转移时确认政府补助实现。其中非货币性资产按公允价值计量；公允价值不能可靠取得的，按照名义金额计量。

已确认的政府补助需要返还时，存在相关递延收益余额的，冲减相关递延收益账面余额，超出部分计入当期损益；不存在相关递延收益的，直接计入当期损益。

29、递延所得税资产/递延所得税负债

所得税采用资产负债表债务法进行核算。于资产负债表日，分析比较资产、负债的账面价值与其计税基础，两者之间存在差异的，确认递延所得税资产、递延所得税负债及相应的递延所得税费用(或收益)。在计算确定当期所得税(即当期应交所得税)以及递延所得税费用(或收益)的基础上，将两者之和确认为利润表中的所得税费用(或收益)，但不包括直接计入股东权益的交易或事项的所得税影响。

资产负债表日，对递延所得税资产的账面价值进行复核。如果未来期间很可能无法获得足够的应纳税所得额用以抵扣递延所得税资产的利益，应当减记递延所得税资产的账面价值。

30、租赁

租赁是指本集团让渡或取得了在一定期间内控制一项或多项已识别资产使用的权利以换取或支付对价的合同。在一项合同开始日，本集团评估合同是否为租赁或包含租赁。

(1) 本集团作为承租人

本集团租赁资产的类别主要为房屋建筑物、土地使用权。

① 初始计量

在租赁期开始日，本集团将可在租赁期内使用租赁资产的权利确认为使用权资产，将尚未支付的租赁付款额的现值确认为租赁负债，短期租赁和低价值资产租赁除外。在计算租赁付款额的现值时，本集团采用租赁内含利率作为折现率；无法确定租赁内含利率的，采用承租人增量借款利率作为折现率。

② 后续计量

本集团参照《企业会计准则第 4 号—固定资产》有关折旧规定对使用权资产计提折旧能够合理确定租赁期届满时取得租赁资产所有权的，在租赁资产剩余使用寿命内计提折旧。无法合理确定租赁期届满时能够取得租赁资产所有权的，在租赁期与租赁资产剩余使用寿命两者孰短的期间内计提折旧。

使用权资产的减值测试方法、减值准备计提方法详见本附注四、20 “长期资产减值”。

对于租赁负债，本集团按照固定的周期性利率计算其在租赁期内各期间的利息费用，计入当期损益或计入相关资产成本。未纳入租赁负债计量的可变租赁付款额在实际发生时计入当期损益或相关资产成本。

租赁期开始日后，当实质固定付款额发生变动、担保余值预计的应付金额发生变化、用于确定租赁付款额的指数或比率发生变动、购买选择权、续租选择权或终止选择权的评估结果或实际行权情况发生变化时，本集团按照变动后的租赁付款额的现值重新计量租赁负债，并相应调整使用权资产的账面价值。使用权资产账面价值已调减至零，但租赁负债仍需进一步调减的，将剩余金额计入当期损益。

③ 短期租赁和低价值资产租赁

对于短期租赁（在租赁开始日租赁期不超过 12 个月的租赁）和低价值资产租赁，本集团采取简化处理方法，不确认使用权资产和租赁负债，而在租赁期内各个期间按照直线法或其他系统合理的方法将租赁付款额计入相关资产成本或当期损益。

(2) 本集团作为出租人

本集团在租赁开始日，基于交易的实质，将租赁分为融资租赁和经营租赁。融资租赁是指实质上转移了与租赁资产所有权有关的几乎全部风险和报酬的租赁。经营租赁是指除融资租赁以外的其他租赁。

① 经营租赁

本集团采用直线法将经营租赁的租赁收款额确认为租赁期内各期间的租金收入。与经营租赁有关的未计入租赁收款额的可变租赁付款额，于实际发生时计入当期损益。

② 融资租赁

于租赁期开始日，本集团确认应收融资租赁款，并终止确认融资租赁资产。应收融资租赁款以租赁投资净额（未担保余值和租赁期开始日尚未收到的租赁收款额按照租赁内含利率折现的现值之和）进行初始计量，并按照固定的周期性利率计算确认租赁期内的利息收入。本集团取得的未纳入租赁投资净额计量的可变租赁付款额在实际发生时计入当期损益。

31、其他重要的会计政策和会计估计

(1) 回购股份

股份回购中支付的对价和交易费用减少股东权益，回购、转让或注销本集团股份时，不确认利得或损失。

转让库存股，按实际收到的金额与库存股账面金额的差额，计入资本公积，资本公积不足冲减的，冲减盈余公积和未分配利润。注销库存股，按股票面值和注销股数减少股本，按注销库存股的账面余额与面值的差额，冲减资本公积，资本公积不足冲减的，冲减盈余公积和未分配利润。

(2) 债务重组

本集团作为债权人参与债务重组时，以资产清偿债务或将债务转为权益工具进行债务重组的，在相关资产符合其定义和确认条件时予以确认。取得抵债资产为金融资产的，其初始计量金额的确定原则见本附注四、10 金融工具中的相应内容；取得抵债资产为非金融资产的，其初始计量金额为放弃债权的公允价值和其他可直接归属成本之和。放弃债权的公允价值与账面价值之间的差额，计入当期损益。采用修改其他条款方式进行债务重组的，本集团根据合同的实质性修改情况，判断是否终止确认原债权，同时按照修改后的条款确认一项新债权，或者重新计算该债权的账面余额。

本集团作为债务人参与债务重组时，以资产清偿债务或将债务转为权益工具进行债务重组的，在相关资产和所清偿负债符合终止确认条件（详见本附注三中关于相关资产、负债终止确认条件的相关内容）时予以终止确认，按照所转为权益工具的公允价值对其进行计量（在其公允价值不能可靠估计时按照所清偿债务的公允价值计量）。所清偿债务的账面价值与转让资产账面价值（或者权益工具的确认金额）之间的差额计入当期损益。

采用修改其他条款方式进行债务重组的，本集团根据合同的实质性修改情况，判断是否终止确认原债务，同时按照修改后的条款确认一项新债务，或者重新计算该债务的账面余额。针对债务重组中被豁免的债务，只有在本集团不再负有偿债现时义务时才能终止确认该部分被豁免债务并确认债务重组利得。

32、重要会计政策和会计估计的变更

(1) 重要会计政策变更

无。

(2) 重要会计估计变更

① 变更前公司采用的会计估计

公司将药品研究开发项目的支出，区分为研究阶段支出和开发阶段支出。药品研发完成 III 期临床试验阶段前的所有开支作为研究阶段支出，于发生时计入当期损益；并将药品研发完成 III 期

临床试验阶段后的可直接归属的开支, 确认为无形资产。完成 III 期临床试验以药品监督管理部门的批准文件为准。

② 变更后公司采用的会计估计

本次会计估计变更后, 公司将内部研发项目按下列方法确定内部研究开发支出的资本化时点:

1) 新化学药品资本化时点

研发项目类别	研发费用资本化政策
化药 3 类、化药 4 类	取得药物临床试验批件或生物等效性试验 (BE) 备案 (根据不同仿制药评审要求而有所不同) 至取得生产批件之间的支出资本化

2) 中药药品资本化时点

研发项目类别	研发费用资本化政策
中药创新药、改良型新药	正常申报的在进入 III 期临床至取得生产批件之间的支出资本化
	II/III 期临床联合申报的以达成实质性 II 期临床研究目的后至取得生产批件之间的支出资本化

本集团对上述会计估计变更采用未来适用法, 该项会计估计变更对本期无影响。

33、重大会计判断和估计

本集团在运用会计政策过程中, 由于经营活动内在的不确定性, 需要对无法准确计量的报表项目的账面价值进行判断、估计和假设。这些判断、估计和假设是基于本集团管理层过去的历史经验, 并在考虑其他相关因素的基础上做出的。这些判断、估计和假设会影响收入、费用、资产和负债的报告金额以及资产负债表日或有负债的披露。然而, 这些估计的不确定性所导致的实际结果可能与本集团管理层当前的估计存在差异, 进而造成对未来受影响的资产或负债的账面金额进行重大调整。

本集团对前述判断、估计和假设在持续经营的基础上进行定期复核, 会计估计的变更仅影响变更当期的, 其影响数在变更当期予以确认; 既影响变更当期又影响未来期间的, 其影响数在变更当期和未来期间予以确认。

于资产负债表日, 本集团需对财务报表项目金额进行判断、估计和假设的重要领域如下:

(1) 与租赁相关的重大会计判断和估计

① 租赁的识别

本集团在识别一项合同是否为租赁或包含租赁时, 需要评估是否存在一项已识别资产, 且客户控制了该资产在一定期间内的使用权。在评估时, 需要考虑资产的性质、实质性替换权、以及客户是否有权获得因在该期间使用该资产所产生的几乎全部经济利益, 并能够主导该资产的使用。

② 租赁的分类

本集团作为出租人时, 将租赁分类为经营租赁和融资租赁。在进行分类时, 管理层需要对是否已将与租出资产所有权有关的全部风险和报酬实质上转移给承租人作出分析和判断。

③ 租赁负债

本集团作为承租人时, 租赁负债按照租赁期开始日尚未支付的租赁付款额的现值进行初始计量。在计量租赁付款额的现值时, 本集团对使用的折现率以及存在续租选择权或终止选择权的租赁合同的租赁期进行估计。在评估租赁期时, 本集团综合考虑与本集团行使选择权带来经济利益的所有相关事实和情况, 包括自租赁期开始日至选择权行使日之间的事实和情况的预期变化等。不同的判断及估计可能会影响租赁负债和使用权资产的确认, 并将影响后续期间的损益。

(2) 金融工具减值

本集团采用预期信用损失模型对金融工具的减值进行评估, 应用预期信用损失模型需要做出重大判断和估计, 需考虑所有合理且有依据的信息, 包括前瞻性信息。在做出该等判断和估计时, 本集团根据历史还款数据结合经济政策、宏观经济指标、行业风险等因素推断债务人信用风险的预期变动。

(3) 存货跌价准备

本集团根据存货会计政策, 按照成本与可变现净值孰低计量, 对成本高于可变现净值及陈旧和滞销的存货, 计提存货跌价准备。存货减值至可变现净值是基于评估存货的可售性及其可变现净值。鉴定存货减值要求管理层在取得确凿证据, 并且考虑持有存货的目的、资产负债表日后事项的影响等因素的基础上作出判断和估计。实际的结果与原先估计的差异将在估计被改变的期间影响存货的账面价值及存货跌价准备的计提或转回。

(4) 金融工具公允价值

对不存在活跃交易市场的金融工具, 本集团通过各种估值方法确定其公允价值。这些估值方法包括贴现现金流模型分析等。估值时本集团对未来现金流量、信用风险、市场波动率和相关性等方面进行估计, 并选择适当的折现率。这些相关假设具有不确定性, 其变化会对金融工具的公允价值产生影响。

(5) 长期资产减值准备

本集团于资产负债表日对除金融资产之外的非流动资产判断是否存在可能发生减值的迹象。对使用寿命不确定的无形资产, 除每年进行的减值测试外, 当其存在减值迹象时, 也进行减值测试。其他除金融资产之外的非流动资产, 当存在迹象表明其账面金额不可收回时, 进行减值测试。

当资产或资产组的账面价值高于可收回金额，即公允价值减去处置费用后的净额和预计未来现金流量的现值中的较高者，表明发生了减值。

公允价值减去处置费用后的净额，参考公平交易中类似资产的销售协议价格或可观察到的市场价格，减去可直接归属于该资产处置的增量成本确定。

在预计未来现金流量现值时，需要对该资产（或资产组）的产量、售价、相关经营成本以及计算现值时使用的折现率等作出重大判断。本集团在估计可收回金额时会采用所有能够获得的相关资料，包括根据合理和可支持的假设所作出有关产量、售价和相关经营成本的预测。

(6) 商誉减值准备

本集团至少每年测试商誉是否发生减值。在对商誉进行减值测试时，需计算包含商誉的相关资产组或者资产组组合的预计未来现金流量现值，并需要对该资产组或资产组组合的未来现金流量进行预计，同时确定一个适当地反映当前市场货币时间价值和资产特定风险的税前利率。

(7) 折旧和摊销

本集团对投资性房地产、固定资产和无形资产在考虑其残值后，在使用寿命内按直线法计提折旧和摊销。本集团定期复核使用寿命，以决定将计入每个报告期的折旧和摊销费用数额。使用寿命是本集团根据对同类资产的以往经验并结合预期的技术更新而确定的。如果以前的估计发生重大变化，则会在未来期间对折旧和摊销费用进行调整。

(8) 递延所得税资产

在很有可能有足够的应纳税利润来抵扣亏损的限度内，本集团就所有未利用的税务亏损确认递延所得税资产。这需要本集团管理层运用大量的判断来估计未来应纳税利润发生的时间和金额，结合纳税筹划策略，以决定应确认的递延所得税资产的金额。

(9) 所得税

本集团在正常的经营活动中，有部分交易其最终的税务处理和计算存在一定的不确定性。部分项目是否能够在税前列支需要税收主管机关的审批。如果这些税务事项的最终认定结果同最初估计的金额存在差异，则该差异将对其最终认定期间的当期所得税和递延所得税产生影响。

(10) 预计负债

本集团根据合约条款、现有知识及历史经验，对产品质量保证、预计合同亏损、延迟交货违约金等估计并计提相应准备。在该等或有事项已经形成一项现时义务，且履行该等现时义务很可能导致经济利益流出本集团的情况下，本集团对或有事项按履行相关现时义务所需支出的最佳估计数确认为预计负债。预计负债的确认和计量在很大程度上依赖于管理层的判断。在进行判断过程中本集团需评估该等或有事项相关的风险、不确定性及货币时间价值等因素。

其中，本集团会就出售、维修及改造所售商品向客户提供的售后质量维修承诺预计负债。预计负债时已考虑本集团近期的维修经验数据，但近期的维修经验可能无法反映将来的维修情况。这项准备的任何增加或减少，均可能影响未来年度的损益。

(11) 公允价值计量

本集团的某些资产和负债在财务报表中按公允价值计量。本集团的董事会已成立估价委员会（该估价委员会由本集团的首席财务官领导），以便为公允价值计量确定适当的估值技术和输入值。在对某项资产或负债的公允价值作出估计时，本集团采用可获得的可观察市场数据。如果无法获得第一层次输入值，本集团会聘用第三方有资质的评估师来执行估价。估价委员会与有资质的外部估价师紧密合作，以确定适当的估值技术和相关模型的输入值。首席财务官每季度向本集团董事会呈报估价委员会的发现，以说明导致相关资产和负债的公允价值发生波动的原因。在确定各类资产和负债的公允价值的过程中所采用的估值技术和输入值的相关信息在本附注十二中披露。

34、其他主要会计政策、会计估计和财务报表编制方法

(1) 分部报告

本集团以内部组织结构、管理要求、内部报告制度为依据确定经营分部，以经营分部为基础确定报告分部。并在财务报表附注中披露各报告分部的财务信息，包括主营业务收入，主营业务成本，资产总额，负债总额等。本集团不能披露各报告分部的资产总额和负债总额的，应说明原因。经营分部，是指本集团内同时满足下列条件的组成部分：

- ① 该组成部分能够在日常活动中产生收入、发生费用；
- ② 企业管理层能够定期评价该组成部分的经营成果，以决定向其配置资源、评价其业绩；
- ③ 本集团能够取得该组成部分的财务状况、经营成果和现金流量等有关会计信息。

五、税项

1、主要税种及税率

税种	计税依据	税率
增值税	以按税法规定计算的销售货物和应税劳务收入为基础计算销项税额，扣除当期允许抵扣的进项税额后，差额部分为应交增值税	13%、9%、6%、5%、3%
房产税	从价计征的，按房产原值一次减除%后余值的1.2%计缴；从租计征的，按租金收入的12%计缴	1.2%、12%
城市维护建设税	实际缴纳的流转税税额	7%
教育费附加	实际缴纳的流转税税额	3%
地方教育附加	实际缴纳的流转税税额	2%
企业所得税	应纳税所得额	15%、16.5%、20%、25%

不同税率的纳税主体企业所得税税率说明

<u>纳税主体名称</u>	<u>所得税税率</u>
湖南方盛制药股份有限公司	15%
湖南湘雅制药有限公司	15%
江西滕王阁药业有限公司	15%
云南美雅生物科技有限公司	15%
广东方盛健盟药业有限公司	15%
珠海方盛康元投资有限公司	20%
湖南方盛恒景医药科技有限公司	20%
广东方盛融华药业有限公司	20%
广东方盛融大药业有限公司	20%
广东方盛融美药业有限公司	20%
湖南方盛融成药业有限公司	20%
浙江方盛融泰药业有限公司	20%
湖南方盛融智药业有限公司	20%
云南方盛融和药业有限公司	20%
广东方盛融科药业有限公司	20%
香港方盛堂大药厂有限公司	16.5%
除上述以外的其他纳税主体	25%

2、税收优惠

(1) 税收优惠及批文

2023 年 10 月 16 日，公司通过高新技术企业资格审核，取得编号为 GR202343002441 的高新技术企业证书，有效期 3 年，公司 2025 年度企业所得税减按 15% 的优惠税率执行。

2023 年 10 月 16 日，子公司湖南湘雅制药有限公司通过高新技术企业资格审核，取得编号为 GR202343000943 的高新技术企业证书，有效期 3 年，该公司 2025 年度企业所得税减按 15% 的优惠税率执行。

2025 年 10 月 29 日，子公司江西滕王阁药业有限公司通过高新技术企业资格审核，取得编号为 GR202536000426 的高新技术企业证书，有效期 3 年，该公司 2025 年度企业所得税减按 15% 的优惠税率执行。

2025 年 12 月 8 日，子公司云南美雅生物科技有限公司通过高新技术企业资格审核，取得编号为 GR202553000493 的高新技术企业证书，有效期 3 年，该公司 2025 年度企业所得税减按 15% 的优惠税率执行。

2024 年 11 月 28 日，子公司广东方盛健盟药业有限公司通过高新技术企业资格审核，取得编号为 GR202444006126 的高新技术企业证书，有效期 3 年，该公司 2025 年度企业所得税减按 15% 的优惠税率执行。

纳入合并报表范围的主体珠海方盛康元投资有限公司等为小型微利企业, 年应纳税所得额不超过 100 万元的部分, 减按 25% 计入应纳税所得额, 按 20% 的税率缴纳企业所得税。

云南喆雅生物科技有限责任公司、云南植雅生物科技有限公司根据企业所得税法第二十七条第(一)项规定的企业从事农、林、牧、渔业项目的所得, 可以免征、减征企业所得税。

云南喆雅生物科技有限责任公司、云南植雅生物科技有限公司加工的工业大麻花叶系初级农产品, 根据《增值税暂行条例实施细则》的规定免征增值税。

六、合并财务报表主要项目附注

以下注释项目(含母公司财务报表主要项目附注)除非特别指出, “期初”指 2025 年 1 月 1 日, “期末”指 2025 年 12 月 31 日, “上期期末”指 2024 年 12 月 31 日, “本期”指 2025 年度, “上期”指 2024 年度。

1、货币资金

项目	期末余额	期初余额
库存现金	113,493.38	95,867.65
银行存款	268,093,534.12	260,758,133.49
其他货币资金	8,047,606.13	47,605,617.92
合计	<u>276,254,633.63</u>	<u>308,459,619.06</u>
其中: 存放在境外的款项总额	1,517,754.47	-
因抵押、质押或冻结等对使用有限制的款项总额	8,084,354.93	12,437,586.31

存放在境外的款项总额以及因抵押、质押或冻结等对使用有限制的款项总额明细如下:

项目	期末余额	期初余额
香港方盛堂大药厂有限公司存放在境外的款项	1,517,754.47	-
银行承兑汇票保证金	7,984,354.93	12,437,586.31
诉讼冻结资金	100,000.00	-
合计	<u>9,602,109.4</u>	<u>12,437,586.31</u>

2、应收账款

(1) 按账龄披露

账龄	期末账面余额	期初账面余额
1 年以内(含 1 年)	241,324,924.93	248,790,654.55
1 至 2 年	16,134,565.49	11,472,742.85
2 至 3 年	4,886,557.45	3,416,066.46
3 至 4 年	2,980,392.86	1,899,570.00
4 至 5 年	1,703,506.78	1,106,593.59
5 年以上	4,753,956.84	4,448,723.12
合计	<u>271,783,904.35</u>	<u>271,134,350.57</u>

湖南方盛制药股份有限公司
2025 年度财务报表附注
(除特别说明外，货币单位均为人民币元)

(2) 按坏账计提方法分类披露

类别	期末余额				
	账面余额	比例	坏账准备	计提比例	账面价值
按单项计提坏账准备	<u>580,481.24</u>	<u>0.21%</u>	<u>580,481.24</u>	100.00%	-
按组合计提坏账准备	<u>271,203,423.11</u>	<u>99.79%</u>	<u>22,174,147.49</u>	8.18%	<u>249,029,275.62</u>
其中：账龄组合	271,203,423.11	99.79%	22,174,147.49	8.18%	249,029,275.62
合计	<u>271,783,904.35</u>	<u>100.00%</u>	<u>22,754,628.73</u>	8.37%	<u>249,029,275.62</u>

(续上表)

类别	期初余额				
	账面余额	比例	坏账准备	计提比例	账面价值
按单项计提坏账准备	<u>570,481.24</u>	<u>0.21%</u>	<u>570,481.24</u>	100.00%	-
按组合计提坏账准备	<u>270,563,869.33</u>	<u>99.79%</u>	<u>20,324,928.71</u>	7.51%	<u>250,238,940.62</u>
其中：账龄组合	270,563,869.33	99.79%	20,324,928.71	7.51%	250,238,940.62
合计	<u>271,134,350.57</u>	<u>100.00%</u>	<u>20,895,409.95</u>	7.71%	<u>250,238,940.62</u>

① 按单项计提坏账准备：

名称	期末余额			
	账面余额	坏账准备	计提比例	计提理由
湖南雅艾健康管理有限公司	570,481.24	570,481.24	100.00%	预计无法收回
广元四医院	<u>10,000.00</u>	<u>10,000.00</u>	100.00%	预计无法收回
合计	<u>580,481.24</u>	<u>580,481.24</u>	100.00%	

(续上表)

名称	期初余额	
	账面余额	坏账准备
湖南雅艾健康管理有限公司	<u>570,481.24</u>	<u>570,481.24</u>
合计	<u>570,481.24</u>	<u>570,481.24</u>

② 按组合计提坏账准备：

组合计提项目：账龄组合

名称	期末余额		
	账面余额	坏账准备	计提比例
1 年以内	241,324,924.93	12,066,246.25	5.00%
1 至 2 年	16,134,565.49	1,613,456.54	10.00%
2 至 3 年	4,886,557.45	1,465,967.24	30.00%
3 至 4 年	2,980,392.86	1,490,196.43	50.00%

湖南方盛制药股份有限公司
2025年度财务报表附注
(除特别说明外，货币单位均为人民币元)

名称	期末余额		
	账面余额	坏账准备	计提比例
4至5年	1,693,506.78	1,354,805.43	80.00%
5年以上	<u>4,183,475.60</u>	<u>4,183,475.60</u>	100.00%
合计	<u>271,203,423.11</u>	<u>22,174,147.49</u>	8.18%

③ 按预期信用损失一般模型计提坏账准备

坏账准备	第一阶段	第二阶段	第三阶段	合计
	未来12个月预期信用损失	整个存续期预期信用损失(未发生信用减值)	整个存续期预期信用损失(已发生信用减值)	
期初余额	12,439,532.73	1,147,274.29	7,308,602.93	20,895,409.95
本期计提	667,490.87	2,805,586.65	2,383,781.80	5,856,859.32
本期转回	1,037,221.39	376,820.22	-	1,414,041.61
本期转销	-	24,290.00	-	24,290.00
本期核销	3,555.96	1,938,294.18	617,458.79	2,559,308.93
期末余额	12,066,246.25	1,613,456.54	9,074,925.94	22,754,628.73

(3) 坏账准备的情况

类别	期初余额	本期变动金额				期末余额
		计提	收回或转回	转销或核销	其他变动	
单项计提预期信用损失的应收账款	570,481.24	10,000.00	-	-	-	580,481.24
按组合计提预期信用损失的应收账款	<u>20,324,928.71</u>	<u>5,846,859.32</u>	<u>1,414,041.61</u>	<u>2,583,598.93</u>	-	<u>22,174,147.49</u>
其中：账龄组合	20,324,928.71	5,846,859.32	1,414,041.61	2,583,598.93	-	22,174,147.49
合计	<u>20,895,409.95</u>	<u>5,856,859.32</u>	<u>1,414,041.61</u>	<u>2,583,598.93</u>	=	<u>22,754,628.73</u>

(4) 本期实际核销的应收账款情况

项目	核销金额
实际核销的应收账款	2,559,308.93

湖南方盛制药股份有限公司
2025 年度财务报表附注
(除特别说明外，货币单位均为人民币元)

其中，重要的应收账款核销情况：

公司名称	应收账款性质	核销金额	核销原因	履行的核销程序	款项是否因关联交易产生
重庆筱熊猫药业股份有限公司	货款	1,897,877.49	预计无法收回	坏账核销审批程序	是
合计		<u>1,897,877.49</u>			

(5) 按欠款方归集的期末余额前五名的应收账款情况

本集团按欠款方归集的期末余额前五名应收账款合计数的汇总金额为 57,793,504.26 元，占应收账款和合同资产期末余额合计数的比例为 21.26%，相应计提的坏账准备期末余额汇总金额为 2,921,259.46 元。

3、应收款项融资

(1) 应收款项融资分类列示

项目	期末余额	期初余额
应收票据-银行承兑汇票	<u>18,124,632.77</u>	<u>35,077,930.55</u>
合计	<u>18,124,632.77</u>	<u>35,077,930.55</u>

(2) 期末已背书或贴现且在资产负债表日尚未到期的应收款项融资

项目	期末终止确认金额	期末未终止确认金额
银行承兑汇票	<u>83,221,414.46</u>	=
合计	<u>83,221,414.46</u>	=

4、预付款项

(1) 预付款项按账龄列示

账龄	期末余额		期初余额	
	金额	比例	金额	比例
1 年以内（含 1 年）	49,025,848.82	92.76%	37,549,564.66	59.53%
1 至 2 年	3,000,166.92	5.56%	25,035,478.76	39.69%
2 至 3 年	706,998.09	1.31%	340,000.00	0.54%
3 年以上	<u>200,000.00</u>	<u>0.37%</u>	<u>152,132.25</u>	<u>0.24%</u>
合计	<u>52,933,013.83</u>	<u>100.00%</u>	<u>63,077,175.67</u>	<u>100.00%</u>

账龄超过 1 年且金额重要的预付款项：

项目	期末余额	未结算原因
云南白药集团文山七花有限责任公司	1,684,564.24	尚未供货，未结算
合计	<u>1,684,564.24</u>	

(2) 按预付对象归集的期末余额前五名的预付款情况

本期按预付对象归集的期末余额前五名预付款项汇总金额 35,371,775.69 元，占预付款项期末余额合计数的比例 66.82%。

5、其他应收款

项目	期末余额	期初余额
应收利息	-	-
应收股利	-	-
其他应收款	<u>32,532,679.29</u>	<u>37,874,917.18</u>
合计	<u>32,532,679.29</u>	<u>37,874,917.18</u>

上表中其他应收款指扣除应收利息、应收股利后的其他应收款。

(1) 其他应收款

① 按账龄披露

账龄	期末账面余额	期初账面余额
1 年以内（含 1 年）	25,487,004.20	31,671,390.47
1 至 2 年	3,322,775.29	775,810.28
2 至 3 年	691,033.20	10,226,489.93
3 至 4 年	9,831,189.13	1,657,917.20
4 至 5 年	1,657,314.91	440,311.70
5 年以上	<u>6,313,527.50</u>	<u>14,371,525.55</u>
合计	<u>47,302,844.23</u>	<u>59,143,445.13</u>

② 按款项性质分类情况

款项性质	期末账面余额	期初账面余额
押金保证金及备用金	7,995,376.35	4,071,581.13
应收暂付款	7,750,124.92	4,736,309.91
股权转让款	14,277,136.00	35,388,000.00
赔偿款	-	2,796,334.75
债务重组往来款	2,195,604.80	3,068,091.80
批文转让款	8,590,000.00	-
其他	<u>6,494,602.16</u>	<u>9,083,127.54</u>
合计	<u>47,302,844.23</u>	<u>59,143,445.13</u>

湖南方盛制药股份有限公司
2025 年度财务报表附注
(除特别说明外，货币单位均为人民币元)

③ 坏账准备计提情况

坏账准备	第一阶段	第二阶段	第三阶段	合计
	未来 12 个月预 期信用损失	整个存续期预 期信用损失(未 发生信用减值)	整个存续期预 期信用损失(已 发生信用减值)	
期初余额	1,583,569.53	77,581.03	19,607,377.39	21,268,527.95
本期计提	965,860.94	1,195,377.75	647,168.31	2,808,407.00
本期转回	1,275,029.52	61,281.25	940,905.00	2,277,215.77
本期转销	-	-	3,002,208.68	3,002,208.68
本期核销	50.74	879,400.00	3,147,894.82	4,027,345.56
期末余额	1,274,350.21	332,277.53	13,163,537.20	14,770,164.94

④ 坏账准备的情况

类别	期初余额	本期变动金额				期末余额
		计提	收回或转回	转销或核销	其他变动	
按单项计提坏 账准备	11,349,544.74	21,600.00	904,175.00	2,796,334.75	-	7,670,634.99
按组合计提坏 账准备	<u>9,918,983.21</u>	<u>2,786,807.00</u>	<u>1,373,040.77</u>	<u>4,233,219.49</u>	=	<u>7,099,529.95</u>
其中：账龄组合	9,918,983.21	2,786,807.00	1,373,040.77	4,233,219.49	-	7,099,529.95
合计	<u>21,268,527.95</u>	<u>2,808,407.00</u>	<u>2,277,215.77</u>	<u>7,029,554.24</u>	=	<u>14,770,164.94</u>

⑤ 本期实际核销的其他应收款情况

项目	核销金额
实际核销的其他应收款	4,027,345.56

其中，重要的其他应收款核销情况：

公司名称	其他应收款 性质	核销金额	核销原因	履行的 核销程序	款项是否因关 联交易产生
桂林兴达药业有限公司	赔偿款	<u>2,796,334.75</u>	预计无法收回	坏账核销审批 程序	否
合计		<u>2,796,334.75</u>			

⑥ 按欠款方归集的期末余额前五名的其他应收款情况

公司名称	款项的性质	期末余额	账龄	占其他应收款 期末余额合计 数的比例	坏账准备 期末余额
长沙瑞健健康管理咨询合伙企业（有限合伙）	股权转让款	8,010,000.00	3-4 年	16.93%	4,005,000.00
江西远超医药科技有限公司	批文转让款	5,000,000.00	1 年以内	10.57%	250,000.00

湖南方盛制药股份有限公司
2025年度财务报表附注
(除特别说明外，货币单位均为人民币元)

公司名称	款项的性质	期末余额	账龄	占其他应收款	坏账准备
				期末余额合计数的比例	期末余额
邓力	股权转让款	4,176,000.00	1年以内	8.83%	208,800.00
河南比福制药股份有限公司	批文转让款	3,590,000.00	1年以内	7.59%	179,500.00
甘肃农垦医药药材有限责任公司	押金保证金及备用金	3,061,351.02	1年以内	6.47%	153,067.55
合计		<u>23,837,351.02</u>		<u>50.39%</u>	<u>4,796,367.55</u>

6、存货

(1) 存货分类

项目	期末余额			期初余额		
	账面余额	跌价准备或合同履约成本减值准备	账面价值	账面余额	跌价准备或合同履约成本减值准备	账面价值
原材料	123,937,966.92	17,905,162.95	106,032,803.97	164,404,881.97	13,007,929.51	151,396,952.46
在产品	95,872,534.68	-	95,872,534.68	87,738,404.26	-	87,738,404.26
库存商品	94,986,206.82	736,411.14	94,249,795.68	104,658,564.84	1,485,535.44	103,173,029.40
合同履约成本	23,795,110.71	-	23,795,110.71	14,819,195.53	-	14,819,195.53
发出商品	986,403.59	-	986,403.59	-	-	-
包装物	9,279,611.22	-	9,279,611.22	8,640,993.06	-	8,640,993.06
低值易耗品	8,489,885.79	-	8,489,885.79	10,382,942.05	-	10,382,942.05
合计	<u>357,347,719.73</u>	<u>18,641,574.09</u>	<u>338,706,145.64</u>	<u>390,644,981.71</u>	<u>14,493,464.95</u>	<u>376,151,516.76</u>

(2) 存货跌价准备及合同履约成本减值准备

项目	期初余额	本期增加金额		本期减少金额		期末余额
		计提	其他	转回或转销	其他	
原材料	13,007,929.51	4,897,233.44	-	-	-	17,905,162.95
库存商品	1,485,535.44	315,771.78	-	1,064,896.08	-	736,411.14
合计	<u>14,493,464.95</u>	<u>5,213,005.22</u>	≡	<u>1,064,896.08</u>	≡	<u>18,641,574.09</u>

7、一年内到期的非流动资产

项目	期末余额	期初余额
一年内到期的长期应收款	24,000,000.00	59,000,000.00
减：长期应收款坏账准备	<u>2,280,542.99</u>	<u>5,606,334.85</u>
合计	<u>21,719,457.01</u>	<u>53,393,665.15</u>

湖南方盛制药股份有限公司
2025 年度财务报表附注
(除特别说明外，货币单位均为人民币元)

8、其他流动资产

项目	期末余额	期初余额
待抵扣的增值税进项税额	23,628,557.26	12,693,300.25
预缴企业所得税	333,120.76	71,800.53
待摊费用	558,732.08	447,375.53
其他	20,945.76	52,890.94
合计	<u>24,541,355.86</u>	<u>13,265,367.25</u>

9、长期应收款

(1) 长期应收款情况

项目	期末余额		
	账面余额	坏账准备	账面价值
参股子公司拆借	55,901,037.78	5,311,863.32	50,589,174.46
小计	<u>55,901,037.78</u>	<u>5,311,863.32</u>	<u>50,589,174.46</u>
减：一年内到期的部分（附注六、7）	24,000,000.00	2,280,542.99	21,719,457.01
合计	<u>31,901,037.78</u>	<u>3,031,320.33</u>	<u>28,869,717.45</u>

(续上表)

项目	期初余额			折现率区间
	账面余额	坏账准备	账面价值	
参股子公司拆借	111,520,723.53	10,596,991.83	100,923,731.70	-
小计	<u>111,520,723.53</u>	<u>10,596,991.83</u>	<u>100,923,731.70</u>	
减：一年内到期的部分（附注六、7）	59,000,000.00	5,606,334.85	53,393,665.15	
合计	<u>52,520,723.53</u>	<u>4,990,656.98</u>	<u>47,530,066.55</u>	

(2) 按坏账计提方法分类披露

类别	期末余额				
	账面余额	比例	坏账准备	计提比例	账面价值
按单项计提坏账准备	<u>55,901,037.78</u>	<u>100.00%</u>	<u>5,311,863.32</u>	9.50%	<u>50,589,174.46</u>
合计	<u>55,901,037.78</u>	<u>100.00%</u>	<u>5,311,863.32</u>	9.50%	<u>50,589,174.46</u>

注：表中数据含一年内到期重分类的金额（下同）。

(续上表)

类别	期初余额				
	账面余额	比例	坏账准备	计提比例	账面价值
按单项计提坏账准备	<u>111,520,723.53</u>	<u>100.00%</u>	<u>10,596,991.83</u>	9.50%	<u>100,923,731.70</u>
合计	<u>111,520,723.53</u>	<u>100.00%</u>	<u>10,596,991.83</u>	9.50%	<u>100,923,731.70</u>

湖南方盛制药股份有限公司
2025年度财务报表附注
(除特别说明外,货币单位均为人民币元)

① 按单项计提坏账准备:

名称	期末余额			计提理由
	账面余额	坏账准备	计提比例	
湖南省佰骏高科医疗投资管理有限公司	55,901,037.78	5,311,863.32	9.50%	预期可收回金额
合计	55,901,037.78	5,311,863.32	9.50%	

(3) 按预期信用损失一般模型计提坏账准备

坏账准备	第一阶段	第二阶段	第三阶段	合计
	未来12个月预期信用损失	整个存续期预期信用损失(未发生信用减值)	整个存续期预期信用损失(已发生信用减值)	
	期初余额	-	-	
本期转回	-	-	5,285,128.51	5,285,128.51
期末余额	-	-	5,311,863.32	5,311,863.32

(4) 坏账准备的情况

类别	期初余额	本期变动金额				期末余额
		计提	收回或转回	转销或核销	其他变动	
按单项计提坏账准备	10,596,991.83	=	5,285,128.51	=	=	5,311,863.32
合计	10,596,991.83	=	5,285,128.51	=	=	5,311,863.32

其中,本期坏账准备收回或转回金额重要的:

公司名称	收回或转回金额	转回原因	收回方式	确定原坏账准备计提比例的依据及其合理性
湖南省佰骏高科医疗投资管理有限公司	5,285,128.51	收到回款	现金收回	预计可收回金额
合计	5,285,128.51	/	/	/

10、长期股权投资

(1) 长期股权投资情况

被投资单位	期初余额 (账面价值)	本期增减变动			
		追加投资	减少投资	权益法下确认的投资损益	其他综合收益调整 其他权益变动
联营企业					
LipoMedics,Inc	5,925,756.22	-	-	-	-
长沙同系方盛健康产业投资合伙企业(有限合伙)	83,291,096.98	-	77,645,400.00	-	-

湖南方盛制药股份有限公司
2025 年度财务报表附注
(除特别说明外，货币单位均为人民币元)

被投资单位	期初余额 (账面价值)	本期增减变动				
		追加投资	减少投资	权益法下确认 的投资损益	其他综合 收益调整	其他权益变动
长沙星辰创新 创业投资合伙 企业(有限合伙)	32,633,128.26	-	5,099,324.59	-1,740,814.24	-	-
湖南湘雅夕乐 苑健康养老管 理有限公司	4,584,548.18	-	-	2,866.62	-	-
珠海横琴中科 建创投资合伙 企业(有限合伙)	11,212,809.67	-	-	153,182.31	-	-54,255.56
长沙星辰康健 投资合伙企业 (有限合伙)	31,545,727.40	-	-	-613,771.54	-	-
上海同田生物 技术有限公司	3,885,828.99	-	3,885,828.99	-	-	-
湖南省佰骏高 科医疗投资管 理有限公司	40,133,601.20	-	-	181,145.86	-	-
湖南恒兴医药 科技有限公司	10,528,325.82	-	-	1,602,336.14	-	-
湖南米索生物 科技有限公司	1,753,156.41	-	-	1,130,331.18	-	-
南昌金帆建设 产业发展有限 公司	1,663,084.00	-	-	-10,429.42	-	-
湖南方盛华美 医药科技有限 公司	3,761,028.70	-	-	-400,040.68	-	-
海南博大药业 有限公司	8,181,345.32	-	-	-665.63	-	-
长沙瑞健健康 管理咨询合伙 企业(有限合 伙)	=	<u>3,139,656.00</u>	=	=	=	=
合计	<u>239,099,437.15</u>	<u>3,139,656.00</u>	<u>86,630,553.58</u>	<u>304,140.60</u>	=	<u>-54,255.56</u>

湖南方盛制药股份有限公司
2025年度财务报表附注
(除特别说明外，货币单位均为人民币元)

(续上表)

被投资单位	本期增减变动			期末余额 (账面价值)	减值准备	
	宣告发放现金 股利或利润	计提减值准备	其他		期初余额	期末余额
联营企业						
LipoMedics,Inc	-	796,132.44	-	5,129,623.78	17,764,741.69	18,560,874.13
长沙同系方盛 健康产业投资 合伙企业(有限 合伙)	-	-	-	5,645,696.98	-	-
长沙星辰创新 创业投资合伙 企业(有限合伙)	-	-	-	25,792,989.43	-	-
湖南湘雅夕乐 苑健康养老管 理有限公司	-	-	-	4,587,414.80	-	-
珠海横琴中科 建创投资合伙 企业(有限合伙)	-	-	-	11,311,736.42	-	-
长沙星辰康健 投资合伙企业 (有限合伙)	-	-	-	30,931,955.86	-	-
上海同田生物 技术有限公司	-	-	-	-	-	-
湖南省佰骏高 科医疗投资管 理有限公司	-	-	-	40,314,747.06	-	-
湖南恒兴医药 科技有限公司	-	-	-	12,130,661.96	-	-
湖南米索生物 科技有限公司	-	-	-	2,883,487.59	-	-
南昌金帆建设 产业发展有限 公司	-	-	-	1,652,654.58	-	-
湖南方盛华美 医药科技有限 公司	-	-	-	3,360,988.02	-	-
海南博大药业 有限公司	-	-	-	8,180,679.69	-	-

湖南方盛制药股份有限公司
2025 年度财务报表附注
(除特别说明外，货币单位均为人民币元)

被投资单位	本期增减变动			期末余额 (账面价值)	减值准备	
	宣告发放现金 股利或利润	计提减值准备	其他		期初余额	期末余额
长沙瑞健健康 管理咨询合伙 企业(有限合 伙)	=	=	=	3,132,656.00	=	=
合计	=	796,132.44	=	155,062,292.17	17,764,741.69	18,560,874.13

(2) 长期股权投资的减值测试情况

① 可收回金额按公允价值减去处置费用后的净额确定

项目	账面价值	可收回金额	减值金额	公允价值和处 置费用的确定 方式	关键参数	关键参数的 确定依据
LipoMedics, Inc	23,690,497.91	5,129,623.78	18,560,874.13	可收回现金流	可收回现金流 现值	估计
合计	23,690,497.91	5,129,623.78	18,560,874.13	——	——	——

其他说明:

1) 公司于 2015 年 11 月 6 日召开第三届董事会五次会议、于 2015 年 11 月 23 日召开 2015 年第四次临时股东大会审议通过《关于公司投资设立产业并购基金的议案》。2016 年 9 月 23 日，公司(次级有限合伙人)与同系(泰兴)资本管理有限公司(以下简称同系(泰兴)，普通合伙人)、关联方珠海汇智新元投资企业(有限合伙)(以下简称珠海汇智，劣后级有限合伙人)、北京同系未来投资中心(有限合伙)(以下简称北京同系，劣后级有限合伙人)签定合伙协议，共同出资设立同系方盛(珠海)医药产业投资合伙企业(有限合伙)(以下简称同系珠海)。根据协议约定，公司以货币出资 10,000 万元，总认缴出资 10,000 万元，占同系珠海总认缴出资份额的 50%。2016 年 12 月，引进了优先级有限合伙人财信证券有限责任公司(以下简称财信证券)，财信证券以货币认缴出资份额 40,000 万元，工商登记变更手续于 2016 年 12 月 16 日办理完成。公司于 2016 年实缴出资 4,717.61 万元，2019 年实缴出资 1,247.00 万元，2021 年 1 月，公司实缴出资 4,035.39 万元，至此，公司对同系珠海的认缴出资额已全部到位。

2021 年 2 月 8 日，珠海汇智新元投资企业(有限合伙)(以下简称汇智新元)、财信证券有限责任公司(以下简称财信证券)、同系方盛(珠海)医药产业投资合伙企业(有限合伙)(以下简称同系珠海)签署《财产份额转让协议》，协议约定：同系珠海各合伙人同意财信证券部分减资，减资完成后同系珠海认缴出资总额变更为 51,895.22 万元。财信证券(减资后持有同系珠海 31,895.22 万元财产份额，其中实缴出资 10,760.00 万元，未缴出资 21,135.22 万元)同意向汇智新元转让其所持有同系珠海 27,065.83 万元财产份额(其中实缴出资 5,930.61 万元，未实缴出资 21,135.22 万元)，转让价格为人民币 5,930.61 万元。本次部分出资份额退伙及份额内部转让完成后，财信证券以货币认缴出资

份额 4,829.39 万元(实缴出资 4,829.39 万元)、方盛制药认缴出资 10,000.00 万元(实缴出资 10,000.00 万元)、汇智新元认缴出资 36,465.83 万元(实缴出资 15,330.61 万元)。汇智新元本次受让的财产份额对应的合伙人权利和义务与汇智新元原持有的财产份额相同, 财信证券部分退伙及转让财产份额完成后, 直至同系珠海完成清算或整体转让、方盛制药全部出资份额退伙前, 汇智新元不能部分财产份额或全部财产份额退伙。

2021 年 12 月 31 日, 珠海汇智新元投资企业(有限合伙)(以下简称汇智新元)、财信证券有限责任公司(以下简称财信证券)、同系(泰兴)资本管理有限公司、北京同系未来投资中心(有限合伙)签署《同系方盛(珠海)医药产业投资合伙企业(有限合伙)合伙协议修正案》, 协议约定财信证券退出, 合伙人由 5 个变为 4 个; 鉴于同系珠海已不再进行新的投资, 前述款项支付完成并扣除合理运营费用后, 同系珠海剩余可分配项目处置款为 150 万元, 2022 年 1 月 8 日, 方盛制药收到退回 150 万元。变更后, 合伙企业的认缴出资总额变更为 47,065.85 万元, 珠海汇智新元投资企业(有限合伙)认缴出资 36,465.83, 实缴金额 15,816.913 万元, 方盛制药认缴出资 10,000.00 万元(实缴出资 9,850.00 万元)。北京同系未来投资中心(有限合伙)认缴出资 540.00 万元(实缴出资 254.70 万元), 同系(泰兴)资本管理有限公司认缴出资 60.00 万元(实缴出资 28.30 万元)。

根据合伙人相关约定及《合伙协议之补充协议》, 同系珠海的亏损, 首先由普通合伙人以其出资额(认缴出资额, 下同)承担; 若有不足, 不足部分由珠海汇智和北京同系以其出资额承担; 若有不足, 不足部分由公司以其出资额承担; 若仍有不足, 仍有不足的部分全部由普通合伙人独立承担。普通合伙人对合伙企业债务承担无限连带责任。2022 年同系珠海更名为长沙同系方盛健康产业投资合伙企业(有限合伙)(以下简称“同系方盛”)。

2025 年 8 月 25 日, 公司收到同系方盛告知函, 同系方盛将收到的湖南珂信健康产业集团有限公司股权回购款 7,764.54 万元支付给公司, 公司于同日收到该笔回购款。

2) 截止 2025 年 12 月 31 日, 星辰创投的出资总额为 12,585 万元, 公司认缴出资 3,775.00 万元; 持股比例为 29.996%, 公司实缴出资 3,775.00 万元。根据合伙协议, 星辰创投的亏损, 首先由普通合伙人以其实缴出资额承担, 若仍不能弥补亏损, 再由有限合伙人按实缴出资比例以其实缴出资为限承担亏损。本期公司收到星辰创投分配 5,099,324.59 元, 累计已收回 6,105,979.03 元, 公司本期按有限合伙人实缴出资比例对星辰创投确认投资损益-1,740,814.24 元。

3) 截止 2025 年 12 月 31 日, 星辰康健的出资总额为 37,500.00 万元, 公司认缴出资 11,250.00 万元, 持股比例为 30.00%, 公司实缴出资 3,375.00 万元, 根据合伙协议, 星辰康健的亏损, 首先由普通合伙人以其实缴出资额承担, 若仍不能弥补亏损, 再由有限合伙人按实缴出资比例以其实缴出资为限承担亏损。公司累计已收到星辰康健分配 66,415.26 元, 公司本期按有限合伙人实缴出资比例对星辰康健确认投资损益-613,771.54 元。

湖南方盛制药股份有限公司
2025 年度财务报表附注
(除特别说明外，货币单位均为人民币元)

11、其他权益工具投资

(1) 其他权益工具投资情况

项目	期初余额	本期增减变动				
		追加投资	减少投资	本期计入 其他综合收益 的利得	本期计入 其他综合收益 的损失	其他
江西龙宇医药股份有限公司	= 3,000,000.00	=	=	=	54,926.84	=
合计	= 3,000,000.00	=	=	=	54,926.84	=

(续上表)

项目	期末余额	本期确认的 股利收入	累计计入 其他综合收益 的利得	累计计入 其他综合收益 的损失	指定为以公允 价值计量且其 变动计入其他 综合收益的原 因
江西龙宇医药股份有限公司	2,945,073.16	=	=	54,926.84	战略合作方
合计	2,945,073.16	=	=	54,926.84	

12、投资性房地产

项目	房屋、建筑物	合计
① 账面原值		
期初余额	72,145,465.42	72,145,465.42
本期增加金额	264,789.45	264,789.45
其中：在建工程转入	264,789.45	264,789.45
本期减少金额	-	-
期末余额	72,410,254.87	72,410,254.87
② 累计折旧和累计摊销		
期初余额	2,552,910.29	2,552,910.29
本期增加金额	1,718,441.53	1,718,441.53
其中：计提或摊销	1,718,441.53	1,718,441.53
本期减少金额	-	-
期末余额	4,271,351.82	4,271,351.82
③ 减值准备		
期初余额	-	-
本期增加金额	-	-
本期减少金额	-	-
期末余额	-	-

湖南方盛制药股份有限公司
2025年度财务报表附注
(除特别说明外，货币单位均为人民币元)

项目	房屋、建筑物	合计
④ 账面价值		
期末账面价值	68,138,903.05	68,138,903.05
期初账面价值	69,592,555.13	69,592,555.13

13、固定资产

项目	期末余额	期初余额
固定资产	1,035,112,392.89	829,300,337.39
固定资产清理	=	=
合计	<u>1,035,112,392.89</u>	<u>829,300,337.39</u>

(1) 固定资产

① 固定资产情况

项目	房屋及建筑物	机器设备	办公及 试验设备	运输工具	电子设备 及其他	医疗设备	合计
1) 账面原值							
期初余额	801,142,984.18	244,115,874.71	102,867,684.45	7,327,884.55	27,196,531.23	40,110,685.57	1,222,761,644.69
本期增加金额	194,788,873.13	56,610,640.92	7,805,656.66	819,297.56	15,367,685.31	201,329.25	275,593,482.83
其中：购置	-	28,056,963.97	7,793,436.48	819,297.56	1,816,705.50	201,329.25	38,687,732.76
在建工程转入	194,788,873.13	28,553,676.95	12,220.18	-	13,550,979.81	-	236,905,750.07
本期减少金额	551,353.53	17,344,230.47	732,409.99	216,561.07	753,943.21	379,930.00	19,978,428.27
其中：处置或报废	551,353.53	17,344,230.47	732,409.99	216,561.07	753,943.21	379,930.00	19,978,428.27
期末余额	995,380,503.78	283,382,285.16	109,940,931.12	7,930,621.04	41,810,273.33	39,932,084.82	1,478,376,699.25
2) 累计折旧							
期初余额	181,068,252.39	93,158,641.06	69,669,382.60	4,389,519.42	19,604,236.71	25,542,595.33	393,432,627.51
本期增加金额	21,616,371.33	20,860,462.32	9,356,104.14	934,488.35	3,202,375.29	2,330,169.64	58,299,971.07
其中：计提	21,616,371.33	20,860,462.32	9,356,104.14	934,488.35	3,202,375.29	2,330,169.64	58,299,971.07
本期减少金额	42,018.21	6,909,558.95	681,070.83	202,314.21	658,684.81	3,325.00	8,496,972.01
其中：处置或报废	42,018.21	6,909,558.95	681,070.83	202,314.21	658,684.81	3,325.00	8,496,972.01
期末余额	202,642,605.51	107,109,544.43	78,344,415.91	5,121,693.56	22,147,927.19	27,869,439.97	443,235,626.57
3) 减值准备							
期初余额	-	28,679.79	-	-	-	-	28,679.79
本期增加金额	-	-	-	-	-	-	-
本期减少金额	-	-	-	-	-	-	-
期末余额	-	28,679.79	-	-	-	-	28,679.79
4) 账面价值							
期末账面价值	792,737,898.27	176,244,060.94	31,596,515.21	2,808,927.48	19,662,346.14	12,062,644.85	1,035,112,392.89
期初账面价值	620,074,731.79	150,928,553.86	33,198,301.85	2,938,365.13	7,592,294.52	14,568,090.24	829,300,337.39

湖南方盛制药股份有限公司
2025年度财务报表附注
(除特别说明外，货币单位均为人民币元)

② 未办妥产权证书的固定资产情况

项目	账面价值	未办妥产权证书的原因
广东暨大基因公司实验基地大楼	14,708,553.73	尚在办理中
滕王阁厂房及办公楼	6,573,221.59	需补办相关手续
湘雅制药公司宿舍及门面	745,653.50	需补办相关手续
方盛制药东门门卫楼	699,905.70	需补办相关手续

14、在建工程

项目	期末余额	期初余额
在建工程	83,579,608.74	262,364,637.13
工程物资	=	=
合计	<u>83,579,608.74</u>	<u>262,364,637.13</u>

上表中的在建工程是指扣除工程物资后的在建工程。

(1) 在建工程

① 在建工程情况

项目	期末余额			期初余额		
	账面余额	减值准备	账面净值	账面余额	减值准备	账面净值
铜官基地建设	69,541,543.53	-	69,541,543.53	143,636,725.11	-	143,636,725.11
项目						
方盛康华基地	630,408.34	-	630,408.34	98,465,594.29	-	98,465,594.29
项目						
综合固体三车间	1,026,548.68	-	1,026,548.68	8,881,955.96	-	8,881,955.96
园区沥青道路	-	-	-	3,807,339.44	-	3,807,339.44
施工工程						
其他	<u>12,381,108.19</u>	=	<u>12,381,108.19</u>	<u>7,573,022.33</u>	=	<u>7,573,022.33</u>
合计	<u>83,579,608.74</u>	=	<u>83,579,608.74</u>	<u>262,364,637.13</u>	=	<u>262,364,637.13</u>

② 重要在建工程项目本期变动情况

项目名称	预算数	期初余额	本期增加金额	本期转入固定 资产金额	本期其他 减少金额	期末余额
铜官基地建设	40,800.00	143,636,725.11	41,559,276.92	115,654,458.50	-	69,541,543.53
项目						
方盛康华基地	40,000.00	98,465,594.29	3,363,641.92	100,882,683.67	316,144.20	630,408.34
项目						
综合固体三车间	-	8,881,955.96	-	7,855,407.28	-	1,026,548.68
间						

湖南方盛制药股份有限公司
2025年度财务报表附注
(除特别说明外，货币单位均为人民币元)

项目名称	预算数	期初余额	本期增加金额	本期转入固定 资产金额	本期其他 减少金额	期末余额
园区沥青道路 施工工程	-	3,807,339.44	1,045,871.56	4,853,211.00	-	-
其他	-	<u>7,573,022.33</u>	<u>21,069,143.21</u>	<u>7,924,779.07</u>	<u>8,336,278.28</u>	<u>12,381,108.19</u>
合计		<u>262,364,637.13</u>	<u>67,037,933.61</u>	<u>237,170,539.52</u>	<u>8,652,422.48</u>	<u>83,579,608.74</u>

(续上表)

项目名称	工程累计投入 占预算比例	工程进度	利息资本化 累计金额	其中：本期利 息资本化金额	本期利息 资本化率	资金来源
铜官基地建设 项目	66.50%	66.50%	5,893,736.49	-	-	自筹资金
方盛康华基地 项目	89.42%	89.42%	4,399,669.46	-	-	自筹资金
综合固体三车 间	-	-	-	-	-	自筹资金
园区沥青道路 施工工程	-	-	-	-	-	自筹资金
其他	-	-	=	=	-	自筹资金
合计			<u>10,293,405.95</u>	=		

15、使用权资产

项目	房屋及建筑物	合计
① 账面原值		
期初余额	27,498,708.21	27,498,708.21
本期增加金额	9,984,412.55	9,984,412.55
其中：本期新增租赁	9,984,412.55	9,984,412.55
本期减少金额	-	-
期末余额	37,483,120.76	37,483,120.76
② 累计折旧	-	-
期初余额	9,600,845.04	9,600,845.04
本期增加金额	3,952,459.60	3,952,459.60
其中：计提	3,952,459.60	3,952,459.60
本期减少金额	-	-
期末余额	13,553,304.64	13,553,304.64
③ 减值准备	-	-
期初余额	-	-
本期增加金额	-	-
本期减少金额	-	-
期末余额	-	-

湖南方盛制药股份有限公司
2025年度财务报表附注
(除特别说明外，货币单位均为人民币元)

项目	房屋及建筑物	合计
④ 账面价值	-	-
期末账面价值	23,929,816.12	23,929,816.12
期初账面价值	17,897,863.17	17,897,863.17

16、无形资产

项目	土地使用权	生产技术	软件	商标	专利权	经销权	合计
① 账面原值							
期初余额	271,682,122.90	104,239,516.82	4,989,333.23	200,562.26	36,670,588.09	-	417,782,123.30
本期增加金额	-	3,230,000.00	1,896,611.25	-	-	2,405,660.38	7,532,271.63
其中：购置	-	3,230,000.00	1,896,611.25	-	-	2,405,660.38	7,532,271.63
本期减少金额	-	42,558,258.34	-	-	30,050,000.00	-	72,608,258.34
其中：处置	-	42,558,258.34	-	-	30,050,000.00	-	72,608,258.34
期末余额	271,682,122.90	64,911,258.48	6,885,944.48	200,562.26	6,620,588.09	2,405,660.38	352,706,136.59
② 累计摊销							
期初余额	60,155,471.73	56,911,451.40	4,084,902.72	112,803.25	14,926,108.04	-	136,190,737.14
本期增加金额	8,567,542.95	5,800,186.68	577,537.16	18,282.53	1,252,408.66	400,943.40	16,616,901.38
其中：计提	8,567,542.95	5,800,186.68	577,537.16	18,282.53	1,252,408.66	400,943.40	16,616,901.38
本期减少金额	-	41,524,924.66	-	-	9,708,989.17	-	51,233,913.83
其中：处置	-	41,524,924.66	-	-	9,708,989.17	-	51,233,913.83
期末余额	68,723,014.68	21,186,713.42	4,662,439.88	131,085.78	6,469,527.53	400,943.40	101,573,724.69
③ 减值准备							
期初余额	-	-	-	-	-	-	-
本期增加金额	-	-	-	-	-	-	-
本期减少金额	-	-	-	-	-	-	-
期末余额	-	-	-	-	-	-	-
④ 账面价值							
期末账面价值	202,959,108.22	43,724,545.06	2,223,504.60	69,476.48	151,060.56	2,004,716.98	251,132,411.90
期初账面价值	211,526,651.17	47,328,065.42	904,430.51	87,759.01	21,744,480.05	-	281,591,386.16

17、商誉

(1) 商誉账面原值

被投资单位名称或形成商誉的事项	期初余额	本期增加	本期减少	期末余额
		企业合并形成	处置	
原海南博大药业有限公司	96,908,892.99	-	-	96,908,892.99
广东暨大基因药物工程研究中心有限公司	14,270,033.45	-	-	14,270,033.45
江西滕王阁药业有限公司	137,631,210.99	-	-	137,631,210.99
永州方盛天鸿肿瘤医院有限公司	27,967,825.93	=	=	27,967,825.93
合计	276,777,963.36	=	=	276,777,963.36

湖南方盛制药股份有限公司
2025 年度财务报表附注
(除特别说明外，货币单位均为人民币元)

(2) 商誉减值准备

被投资单位名称或形成商誉的事项	期初余额	本期增加	本期减少	期末余额
		计提	处置	
广东暨大基因药物工程研究中心有限公司	4,816,240.00	-	-	4,816,240.00
永州方盛天鸿肿瘤医院有限公司	2,936,700.00	3,815,800.00	-	6,752,500.00
合计	7,752,940.00	3,815,800.00	-	11,568,740.00

(3) 商誉所在资产组或资产组组合的相关信息

名称	所属资产组 或组合的构成及依据	是否与以前 年度保持一致
原海南博大药业有限公司	原海南博大长期资产	是
江西滕王阁药业有限公司	江西滕王阁长期资产	是
广东暨大基因药物工程研究中心有限公司	广东暨大基因长期资产	是
永州方盛天鸿肿瘤医院有限公司	天鸿医院长期资产	是

(4) 可收回金额的具体确定方法

① 可收回金额按公允价值减去处置费用后的净额确定

项目	账面价值 (万元)	可收回金额 (万元)	减值金额	公允价值和 处置费用的 确定方式	关键参数	关键参数的 确定依据
广东暨大基因 药物工程研究 中心有限公司	3,161.38	3,164.28	=	预计未来现金 流量	-	基于历史经验， 参照市场情况
合计	3,161.38	3,164.28	=			

② 可收回金额按预计未来现金流量的现值确定

项目	账面价值 (万元)	可收回金额 (万元)	减值金额 (万元)
原海南博大药业有限公司	9,741.18	9,792.00	-
江西滕王阁药业有限公司	18,167.40	41,268.97	-
永州方盛天鸿肿瘤医院有限公司	6,315.67	5,599.00	716.67
合计	34,224.25	56,659.97	716.67

(续上表)

项目	预测期的年限	预测期的 关键参数	稳定期的 关键参数	稳定期的 关键参数的 确定依据
原海南博大药业有限公司	5 年	折现率 12.44%	折现率 12.44%	基于历史经验，参考医药制造 行业总体长期平均增长率

湖南方盛制药股份有限公司
2025 年度财务报表附注
(除特别说明外，货币单位均为人民币元)

项目	预测期的年限	预测期的 关键参数	稳定期的 关键参数	稳定期的 关键参数的 确定依据
江西滕王阁药业有限公司	5 年	折现率 11.97%	折现率 11.97%	基于历史经验，参考医药制造 行业总体长期平均增长率
永州方盛天鸿肿瘤医院有限公司	5 年	折现率 13.54%	折现率 13.54%	基于历史经验，参考研究开发 行业总体长期平均增长率
合计				

其他说明：

根据中威正信(北京)资产评估有限公司出具的《评估报告》(中威正信评报字(2026)第 9003 号)，包含商誉的海南博大药业有限公司的资产组或资产组组合可收回金额为 9,792.00 万元，高于账面价值 9,741.18 万元，商誉并未发生减值损失。

根据中威正信(北京)资产评估有限公司出具的《评估报告》(中威正信评报字(2026)第 9005 号)，包含商誉的永州方盛天鸿肿瘤医院有限公司资产组或资产组组合可收回金额为 5,599.00 万元，低于账面价值 6,315.67 万元，商誉减值 716.67 万元，其中归属于本公司商誉减值 381.58 万元。

根据公司测试的包含商誉的江西滕王阁药业有限公司资产组或资产组组合可收回金额为 41,268.97 万元，高于账面价值 18,167.40 万元，商誉并未发生减值损失。

根据公司测试的包含商誉的广东暨大基因药物工程研究中心有限公司资产组或资产组组合可收回金额为 3,164.28 万元，高于账面价值 3,161.38 万元，商誉并未发生减值损失。

18、长期待摊费用

项目	期初余额	本期增加金额	本期摊销金额	其他减少金额	期末余额
方盛园区装修改造工程	2,955,150.61	2,869,745.97	2,427,148.10	-	3,397,748.48
办公楼装修	7,827,132.14	6,334,567.68	4,095,136.97	-	10,066,562.85
其他	<u>2,990,492.80</u>	<u>1,151,228.78</u>	<u>1,293,525.14</u>	=	<u>2,848,196.44</u>
合计	<u>13,772,775.55</u>	<u>10,355,542.43</u>	<u>7,815,810.21</u>	=	<u>16,312,507.77</u>

19、递延所得税资产/递延所得税负债

(1) 未经抵销的递延所得税资产

项目	期末余额		期初余额	
	可抵扣暂时性 差异	递延所得税 资产	可抵扣暂时性 差异	递延所得税 资产
资产减值准备	22,595,511.45	4,021,468.54	21,649,461.93	3,796,514.39
租赁负债	28,323,941.12	6,461,078.50	20,976,672.78	5,244,168.20
递延收益	3,135,165.67	783,791.42	3,216,073.12	804,018.28
股权激励的费用	=	=	<u>2,016,139.53</u>	<u>302,420.93</u>
合计	<u>54,054,618.24</u>	<u>11,266,338.46</u>	<u>47,858,347.36</u>	<u>10,147,121.80</u>

湖南方盛制药股份有限公司
2025 年度财务报表附注
(除特别说明外，货币单位均为人民币元)

(2) 未经抵销的递延所得税负债

项目	期末余额		期初余额	
	应纳税暂时性 差异	递延所得税 负债	应纳税暂时性 差异	递延所得税 负债
非同一控制企业合并评估影响	49,462,904.38	9,553,606.13	55,692,323.91	11,376,020.35
使用权资产	23,812,798.19	5,388,962.32	17,693,081.92	4,423,270.48
固定资产加速折旧	71,597,650.92	10,739,647.64	75,845,891.13	11,376,883.67
剩余股权公允价值重新计量	39,515,570.45	5,927,335.57	39,515,570.45	5,927,335.57
联营企业（合伙企业）因对外投资金融资产产生 公允价值变动损益	<u>3,292,413.64</u>	<u>493,862.05</u>	<u>3,138,018.07</u>	<u>470,702.71</u>
合计	<u>187,681,337.58</u>	<u>32,103,413.71</u>	<u>191,884,885.48</u>	<u>33,574,212.78</u>

(3) 未确认递延所得税资产明细

项目	期末余额	期初余额
可抵扣暂时性差异	109,963,031.42	56,793,112.38
可抵扣亏损	<u>278,640,009.47</u>	<u>103,781,994.55</u>
合计	<u>388,603,040.89</u>	<u>160,575,106.93</u>

(4) 未确认递延所得税资产的可抵扣亏损将于以下年度到期

年份	期末金额	期初金额	备注
2025 年	-	1,081,030.21	-
2026 年	7,999,233.19	7,344,319.13	-
2027 年	16,951,781.12	15,218,127.49	-
2028 年	35,051,094.42	29,401,277.31	-
2029 年	12,960,101.36	12,964,529.97	-
2030 年	98,065,233.15	3,215,623.55	-
2031 年	6,759,033.59	5,666,984.04	-
2032 年	11,448,854.40	10,657,811.79	-
2033 年	18,108,330.26	15,858,023.66	-
2034 年	40,642,717.40	2,374,267.40	-
2035 年	28,249,639.31	-	-
无限期	<u>2,403,991.27</u>	-	= 香港方盛堂大药厂有限公司亏 损可以无限期抵减
合计	<u>278,640,009.47</u>	<u>103,781,994.55</u>	

湖南方盛制药股份有限公司
2025年度财务报表附注
(除特别说明外，货币单位均为人民币元)

20、其他非流动资产

项目	期末余额			期初余额		
	账面余额	减值准备	账面价值	账面余额	减值准备	账面价值
预付的技术转让款	88,764,068.52	-	88,764,068.52	63,925,592.90	-	63,925,592.90
预付工程及设备款	<u>11,609,442.66</u>	=	<u>11,609,442.66</u>	<u>24,787,536.06</u>	=	<u>24,787,536.06</u>
合计	<u>100,373,511.18</u>	=	<u>100,373,511.18</u>	<u>88,713,128.96</u>	=	<u>88,713,128.96</u>

21、所有权或使用权受到限制的资产

项目	期末			
	账面余额	账面价值	受限类型	受限情况
货币资金	7,984,354.93	7,984,354.93	使用权受限	票据保证金
货币资金	<u>100,000.00</u>	<u>100,000.00</u>	使用权受限	诉讼冻结
合计	<u>8,084,354.93</u>	<u>8,084,354.93</u>		

(续上表)

项目	期初			
	账面余额	账面价值	受限类型	受限情况
货币资金	<u>12,437,586.31</u>	<u>12,437,586.31</u>	使用权受限	票据保证金
合计	<u>12,437,586.31</u>	<u>12,437,586.31</u>		

22、短期借款

项目	期末余额	期初余额
信用借款	343,400,000.00	531,000,000.00
应付未逾期利息	<u>230,502.23</u>	<u>485,901.80</u>
合计	<u>343,630,502.23</u>	<u>531,485,901.80</u>

23、应付票据

种类	期末余额	期初余额
银行承兑汇票	<u>39,659,584.62</u>	<u>62,590,206.42</u>
合计	<u>39,659,584.62</u>	<u>62,590,206.42</u>

湖南方盛制药股份有限公司
2025 年度财务报表附注
(除特别说明外，货币单位均为人民币元)

24、应付账款

(1) 应付账款列示

项目	期末余额	期初余额
1 年以内（含 1 年）	98,361,023.88	153,666,829.25
1 年以上	32,597,047.56	28,005,366.55
合计	<u>130,958,071.44</u>	<u>181,672,195.80</u>

(2) 账龄超过 1 年或逾期的重要应付账款

项目	期末余额	未偿还或结转的原因
湖南北山建设集团股份有限公司	9,815,510.51	尚未结算
广东华南新药创制中心	2,000,000.00	尚未结算
湖南麓谷建设工程有限公司	1,451,257.05	尚未结算
湖南省中欣建筑工程有限公司长沙分公司	1,124,058.74	尚未结算
浙江迦南科技股份有限公司	1,107,000.00	尚未结算
合计	<u>15,497,826.30</u>	

25、预收款项

项目	期末余额	期初余额
预收租金	4,841,066.54	8,565,701.58
合计	<u>4,841,066.54</u>	<u>8,565,701.58</u>

26、合同负债

(1) 合同负债情况

项目	期末余额	期初余额
预收货款	23,130,781.17	22,124,865.09
预收研发合作款	5,857,735.85	5,437,735.85
预收医疗款	140,898.03	94,375.45
合计	<u>29,129,415.05</u>	<u>27,656,976.39</u>

(2) 账龄超过 1 年的重要合同负债

项目	期末余额	未偿还或结转的原因
广州伊立康医药研发有限责任公司	5,249,056.60	研发暂未完成
合计	<u>5,249,056.60</u>	

湖南方盛制药股份有限公司
2025 年度财务报表附注
(除特别说明外，货币单位均为人民币元)

27、应付职工薪酬

(1) 应付职工薪酬列示

项目	期初余额	本期增加	本期减少	期末余额
短期薪酬	44,605,935.45	274,249,657.46	264,769,247.43	54,086,345.48
离职后福利-设定提存计划	=	<u>15,120,815.94</u>	<u>15,120,815.94</u>	=
合计	<u>44,605,935.45</u>	<u>289,370,473.40</u>	<u>279,890,063.37</u>	<u>54,086,345.48</u>

(2) 短期薪酬列示

项目	期初余额	本期增加	本期减少	期末余额
工资、奖金、津贴和补贴	44,553,468.29	252,040,939.84	242,588,717.87	54,005,690.26
职工福利费	-	8,501,382.56	8,501,382.56	-
社会保险费	-	8,830,389.20	8,830,389.20	-
其中：医疗保险费	-	7,612,449.15	7,612,449.15	-
工伤保险费	-	1,137,241.49	1,137,241.49	-
生育保险费	-	80,698.56	80,698.56	-
住房公积金	-	4,489,396.44	4,469,992.44	19,404.00
工会经费和职工教育经费	<u>52,467.16</u>	<u>387,549.42</u>	<u>378,765.36</u>	<u>61,251.22</u>
合计	<u>44,605,935.45</u>	<u>274,249,657.46</u>	<u>264,769,247.43</u>	<u>54,086,345.48</u>

(3) 设定提存计划列示

项目	期初余额	本期增加	本期减少	期末余额
基本养老保险	-	14,497,616.81	14,497,616.81	-
失业保险费	=	<u>623,199.13</u>	<u>623,199.13</u>	=
合计	=	<u>15,120,815.94</u>	<u>15,120,815.94</u>	=

28、应交税费

项目	期末余额	期初余额
增值税	17,560,142.45	10,289,356.21
企业所得税	28,187,754.89	3,890,424.49
城市维护建设税	1,196,222.39	688,613.70
代扣代缴个人所得税	853,885.20	2,813,544.87
教育费附加	512,857.67	295,115.70
房产税	912,810.84	708,475.18
地方教育附加	342,429.34	217,101.12
印花税	229,849.81	202,242.38
土地使用税	137,333.74	137,333.74
其他	<u>86,766.49</u>	<u>91,152.60</u>
合计	<u>50,020,052.82</u>	<u>19,333,359.99</u>

湖南方盛制药股份有限公司
2025年度财务报表附注
(除特别说明外，货币单位均为人民币元)

29、其他应付款

项目	期末余额	期初余额
应付利息	-	-
应付股利	-	-
其他应付款	<u>429,103,466.80</u>	<u>416,226,441.15</u>
合计	<u>429,103,466.80</u>	<u>416,226,441.15</u>

(1) 其他应付款

① 按款项性质列示其他应付款

项目	期末余额	期初余额
营销推广费	301,090,045.47	262,525,974.48
押金保证金	84,992,807.36	63,091,455.26
应付暂收款及其他	35,686,085.68	40,981,778.12
技术转让款	7,334,528.29	48,624,528.29
限制性股票回购义务	=	<u>1,002,705.00</u>
合计	<u>429,103,466.80</u>	<u>416,226,441.15</u>

② 账龄超过1年或逾期的重要的其他应付款

项目	期末余额	未偿还或结转的原因
浙江优润药业有限公司	5,300,000.00	未到结算时点
北京博智创盛医药有限公司	2,111,000.00	保证金
湖南九芝堂医药有限公司	1,079,920.00	保证金
北京源通康百医药有限公司	<u>1,000,000.00</u>	保证金
合计	<u>9,490,920.00</u>	

30、一年内到期的非流动负债

项目	期末余额	期初余额
一年内到期的长期借款（附注六、32）	59,991,555.55	1,100,834.61
一年内到期的长期应付款（附注六、34）	-	95,663.56
一年内到期的租赁负债（附注六、33）	<u>5,695,882.09</u>	<u>2,020,137.25</u>
合计	<u>65,687,437.64</u>	<u>3,216,635.42</u>

31、其他流动负债

项目	期末余额	期初余额
待转销项税额	<u>3,330,461.49</u>	<u>3,176,094.16</u>
合计	<u>3,330,461.49</u>	<u>3,176,094.16</u>

湖南方盛制药股份有限公司
2025年度财务报表附注
(除特别说明外，货币单位均为人民币元)

32、长期借款

项目	期末余额	期初余额
信用借款	59,950,000.00	147,500,000.00
应付未逾期利息	41,555.55	104,250.00
小计	<u>59,991,555.55</u>	<u>147,604,250.00</u>
减：一年内到期的长期借款（附注六、30）	59,991,555.55	1,100,834.61
合计	=	<u>146,503,415.39</u>

33、租赁负债

项目	期末余额	期初余额
房屋租赁	28,412,714.45	21,062,156.24
小计	<u>28,412,714.45</u>	<u>21,062,156.24</u>
一年内到期的租赁负债（附注六、30）	5,695,882.09	2,020,137.25
合计	<u>22,716,832.36</u>	<u>19,042,018.99</u>

34、长期应付款

项目	期末余额	期初余额
长期应付款	-	95,663.56
小计	=	<u>95,663.56</u>
一年内到期的长期应付款（附注六、30）	-	95,663.56
合计	=	=

35、预计负债

项目	期末余额	期初余额	形成原因
未决诉讼	<u>3,624,910.17</u>	=	未完结诉讼
合计	<u>3,624,910.17</u>	=	

36、递延收益

项目	期初余额	本期增加	本期减少	期末余额	形成原因
政府补助	<u>34,056,070.62</u>	<u>16,234,200.00</u>	<u>6,233,087.08</u>	<u>44,057,183.54</u>	政府补助
合计	<u>34,056,070.62</u>	<u>16,234,200.00</u>	<u>6,233,087.08</u>	<u>44,057,183.54</u>	

37、股本

项目	期初余额	本次变动增减(+、-)					期末余额
		发行新股	送股	公积金转股	其他	小计	
股份总数	439,085,060	-	-	-	-3,700	-3,700	439,081,360

其他说明：

其他减少系本期公司回购限制性股票所致。

38、资本公积

项目	期初余额	本期增加	本期减少	期末余额
资本溢价(股本溢价)	187,825,573.71	1,977,700.83	38,702,276.76	151,100,997.78
其他资本公积	1,802,471.55	175,229.28	1,977,700.83	=
合计	189,628,045.26	2,152,930.11	40,679,977.59	151,100,997.78

其他说明：

- (1) 股本溢价增加 1,977,700.83 元，系本期限限制性股票解锁由其他资本公积转入 1,977,700.83 元。
- (2) 股本溢价减少 38,702,276.76 元系回购限制性股票减少 7,067.00 元、收购子公司少数股权或少数股东退股减少 38,640,954.20 元及联营企业权益变动减少 54,255.56 元所致。
- (3) 其他资本公积增加 175,229.28 元系等待期内确认股权激励费用计入资本公积 175,229.28 元。
- (4) 其他资本公积减少 1,977,700.83 元系本期限限制性股票解锁转入股本溢价 1,977,700.83 元。

39、库存股

项目	期初余额	本期增加	本期减少	期末余额
限制性股票回购义务	1,002,705.00	=	1,002,705.00	=
合计	1,002,705.00	=	1,002,705.00	=

其他说明：

本期限限制性股票回购义务的减少系本期部分限制性股票解锁减少 991,938.00 元及本期公司回购并注销已失效的限制性股票减少 10,767.00 元所致。

40、其他综合收益

项目	期初余额	本期发生金额		
		(A) 本期所得税前发生额	减：前期计入其他综合收益当期转入损益	减：前期计入其他综合收益当期转入留存收益
(1) 不能重分类进损益的其他综合收益	=	-54,926.84	=	=
其中：其他权益工具投资公允价值变动	-	-54,926.84	-	-
(2) 将重分类进损益的其他综合收益	-74,869.54	-143,016.22	=	=
其中：权益法下可转损益的其他综合收益	-74,869.54	-	-	-
外币财务报表折算差额	-	-143,016.22	-	-
(3) 其他综合收益合计	-74,869.54	-197,943.06	=	=

湖南方盛制药股份有限公司
2025 年度财务报表附注
(除特别说明外，货币单位均为人民币元)

(续上表)

项目	本期发生金额			期末余额 (C)=(A)+(B)
	减： 所得税费用	税后归属于 母公司(B)	税后归属于 少数股东	
(1) 不能重分类进损益的其他综合收益	=	<u>-54,926.84</u>	=	<u>-54,926.84</u>
其中：其他权益工具投资公允价值变动	-	-54,926.84	-	-54,926.84
(2) 将重分类进损益的其他综合收益	=	<u>-71,508.11</u>	<u>-71,508.11</u>	<u>-146,377.65</u>
其中：权益法下可转损益的其他综合收益	-	-	-	-74,869.54
外币财务报表折算差额	-	-71,508.11	-71,508.11	-71,508.11
(3) 其他综合收益合计	=	<u>-126,434.95</u>	<u>-71,508.11</u>	<u>-201,304.49</u>

41、盈余公积

项目	期初余额	本期增加	本期减少	期末余额
法定盈余公积	<u>157,922,273.99</u>	<u>41,116,349.72</u>	=	<u>199,038,623.71</u>
合计	<u>157,922,273.99</u>	<u>41,116,349.72</u>	=	<u>199,038,623.71</u>

42、未分配利润

项目	本期	上期
调整前上期末未分配利润	837,407,612.08	715,882,077.85
调整期初未分配利润合计数(调增+, 调减-)	-	-
调整后期初未分配利润	837,407,612.08	715,882,077.85
加：本期归属于母公司股东的净利润	306,387,057.81	255,216,208.09
减：提取法定盈余公积	41,116,349.72	24,191,296.86
应付普通股股利	180,021,137.60	109,499,377.00
期末未分配利润	922,657,182.57	837,407,612.08

43、营业收入和营业成本

(1) 营业收入和营业成本情况

项目	本期发生额		上期发生额	
	收入	成本	收入	成本
主营业务	1,689,020,861.67	475,556,591.61	1,709,800,893.90	470,625,743.54
其他业务	<u>57,421,489.83</u>	<u>13,988,173.01</u>	<u>67,693,499.97</u>	<u>29,742,592.61</u>
合计	<u>1,746,442,351.50</u>	<u>489,544,764.62</u>	<u>1,777,494,393.87</u>	<u>500,368,336.15</u>

湖南方盛制药股份有限公司
2025 年度财务报表附注
(除特别说明外，货币单位均为人民币元)

(2) 营业收入、营业成本的分解信息

合同分类	合计	
	营业收入	营业成本
商品类型		
其中：销售商品	1,629,824,598.54	420,668,587.99
提供服务	116,617,752.96	68,876,176.63
按经营地区分类		
其中：湖南	377,973,499.25	162,458,090.34
华北地区	176,423,742.17	39,114,265.87
华东地区	385,895,782.47	71,283,015.96
华南地区	176,902,288.32	46,214,959.67
华中地区	325,380,342.45	99,334,080.35
西北地区	62,440,507.15	13,750,997.25
西南地区	241,426,189.69	57,389,355.18
按商品转让的时间分类		
其中：商品和服务（在某一时点转让）	1,664,424,620.66	450,591,577.61
商品和服务（在某一时段转让）	<u>82,017,730.84</u>	<u>38,953,187.01</u>
合计	<u>1,746,442,351.50</u>	<u>489,544,764.62</u>

(3) 履约义务的说明

公司销售血塞通分散片、血塞通片、藤黄健骨片、小儿荆杏止咳颗粒、依折麦布片、玄七健骨片、强力枇杷膏（蜜炼）、强力枇杷露等，根据销售合同约定均属于某一时点履行，对于在某一时点履行的履约义务，在客户取得控制权时点确认收入。

44、税金及附加

项目	本期发生额	上期发生额
房产税	12,629,968.31	10,807,256.41
城市维护建设税	10,736,248.36	9,560,765.71
教育费附加	4,601,673.72	4,096,811.23
地方教育附加	3,066,831.97	2,731,225.47
土地使用税	2,711,287.08	2,767,418.14
印花税	905,349.03	986,608.43
其他	<u>49,839.00</u>	<u>31,683.40</u>
合计	<u>34,701,197.47</u>	<u>30,981,768.79</u>

湖南方盛制药股份有限公司
2025 年度财务报表附注
(除特别说明外，货币单位均为人民币元)

45、销售费用

项目	本期发生额	上期发生额
职工薪酬	96,089,744.94	102,317,156.69
营销推广费	351,886,001.75	406,829,455.34
广告费	112,591,845.60	145,328,486.50
咨询服务费	25,528,556.77	30,760,862.82
差旅费	6,086,260.20	5,839,814.51
会务费	5,398,647.58	3,416,599.24
办公费	1,069,148.55	899,940.14
业务招待费	491,077.60	3,484,832.16
折旧摊销费	532,648.84	343,545.33
其他	<u>3,851,062.22</u>	<u>3,693,325.75</u>
合计	<u>603,524,994.05</u>	<u>702,914,018.48</u>

46、管理费用

项目	本期发生额	上期发生额
职工薪酬	82,919,192.36	79,152,301.24
折旧摊销费	32,674,158.67	31,891,238.75
咨询审计费	6,054,908.52	8,192,894.15
办公费	5,882,244.57	6,750,853.95
水电费	3,389,377.01	3,305,277.14
差旅费	2,954,331.69	1,789,758.87
业务招待费	2,838,279.52	4,791,613.78
维修费	1,906,426.12	2,194,336.55
租赁费用	1,325,627.54	283,891.89
试验检验费	730,305.95	503,512.63
广告宣传费	200,624.66	124,904.62
股权激励费	175,229.28	3,403,240.22
其他	<u>12,302,165.89</u>	<u>3,465,624.34</u>
合计	<u>153,352,871.78</u>	<u>145,849,448.13</u>

其他说明：其他主要系本期存货报废损失。

47、研发费用

项目	本期发生额	上期发生额
职工薪酬	51,361,847.68	53,618,244.84
直接材料	30,299,085.99	53,179,810.58
折旧摊销费	15,934,216.73	16,063,322.37
临床试验	19,222,143.54	3,800,389.85

湖南方盛制药股份有限公司
2025 年度财务报表附注
(除特别说明外，货币单位均为人民币元)

项目	本期发生额	上期发生额
委外研发	33,436,945.94	7,897,398.10
差旅费、办公费等	3,594,518.11	2,599,431.00
其他	621,995.54	2,055,633.69
合计	154,470,753.53	139,214,230.43

48、财务费用

项目	本期发生额	上期发生额
利息支出	14,804,356.52	21,785,269.86
其中：租赁负债的利息费用	1,117,379.19	1,014,223.27
减：利息收入	3,981,988.16	9,660,242.20
汇兑损益	76,700.19	-0.67
手续费及其他	229,375.15	332,068.58
合计	11,128,443.70	12,457,095.57

49、其他收益

项目（产生其他收益的来源）	本期发生额	上期发生额	计入本期非经常性损益的金额
进项加计抵减	3,001,522.75	6,840,638.30	-
2023 年地方发展奖励	2,000,000.00	-	2,000,000.00
2023 年企业研发财政奖补	1,560,600.00	907,500.00	1,560,600.00
长沙市望城区工业和信息化局 2024 年第三批湖南省先进制造业高地建设专项资金	1,492,500.04		1,492,500.04
2020 年省级生物医药产业发展专项资金	1,083,333.46	200,000.04	1,083,333.46
中药提取基地项目(新厂三期工程扩产建设)资金	970,275.03	798,495.24	970,275.03
治疗骨关节炎创新药物关键技术研究及产业化	503,549.70	-	503,549.70
重大专项经费补贴(金古乐)			
前处理及综合固体制剂车间智能化升级改造项目	435,088.33	-	435,088.33
稳岗补贴	410,250.17	461,043.93	410,250.17
研发生产基地技改项目专项补助	392,912.59	414,563.98	392,912.59
重组蛋白和抗体及多肽药物的绿色生物制造关键技术及产业化应用”	349,492.59	720,255.39	349,492.59
增值税退税（重点人群优惠政策享受）	213,850.00	658,450.00	-
见习补贴	191,130.00	217,310.00	191,130.00
企业招聘脱贫劳动力、就业困难人员社保补贴资金	173,703.06	189,840.28	173,703.06
2022 年度区制造业高质量发展（集中申报）和市智能化技术改造项目配套资金	158,200.00	-	158,200.00

湖南方盛制药股份有限公司
2025 年度财务报表附注
(除特别说明外，货币单位均为人民币元)

项目（产生其他收益的来源）	本期发生额	上期发生额	计入本期非经常性损益的金额
科技创新奖励（规模以上工业企业）	150,000.00	-	150,000.00
2023 年产业强园奖励资金，项目建设进度奖	100,000.00	100,000.00	100,000.00
2024 年省级促进小微工业企业上规模发展专项资金	100,000.00	100,000.00	100,000.00
高企研发奖补	100,000.00	-	100,000.00
产业扶持资金楚市财建〔2020〕110 号	89,568.00	89,568.00	89,568.00
2020 年湖南省第三批制造强省专项资金的通知 （前处理及综合固体制剂车间智能制造项目）	80,877.59	85,662.48	80,877.59
2022 年长沙市生物医药产业高质量发展专项资金	-	10,350,000.00	-
湖南省工业企业技术改造税收增量奖补资金	-	1,209,200.00	-
湖南省优秀博士后创新人才	-	300,000.00	-
医药产业创新发展奖励-创新药奖励	-	300,000.00	-
2022 年度南昌市生物医药产业政策兑现区级资金	-	200,000.00	-
2023 年南昌市高企双提升项目资金	-	150,000.00	-
2024 年工业企业稳产增效补贴	-	150,000.00	-
2023 年工业企业首次规下转规上成长奖励	-	100,000.00	-
楚雄工信局拨付高新技术企业补助资金	-	100,000.00	-
其他小额补助	1,297,405.61	1,513,943.62	1,155,482.60
合计	14,854,258.92	26,156,471.26	11,496,963.16

50、投资收益

项目	本期发生额	上期发生额
权益法核算的长期股权投资收益	692,093.39	-4,868,716.91
丧失控制权后，剩余股权按公允价值重新计量产生的利得	-	3,806,353.42
以公允价值计量且其变动计入当期损益的金融资产终止确认收益	-	71,996.84
处置子公司产生的投资收益	79,706.26	45,026,225.02
处置联营企业产生的投资收益	290,171.01	-
理财产品收益	671,085.90	267,382.11
债务重组收益	-44,388.83	-5,745,870.59
合计	1,688,667.73	38,557,369.89

51、公允价值变动损益

产生公允价值变动收益的来源	本期发生额	上期发生额
交易性金融资产	=	-21,182.07
合计	=	-21,182.07

湖南方盛制药股份有限公司
2025 年度财务报表附注
(除特别说明外，货币单位均为人民币元)

52、信用减值损失

项目	本期发生额	上期发生额
应收账款坏账损失	-4,442,817.71	-4,264,193.57
其他应收款坏账损失	-531,191.23	-5,992,657.51
长期应收款坏账损失	<u>5,285,128.51</u>	<u>5,072,075.50</u>
合计	<u>311,119.57</u>	<u>-5,184,775.58</u>

53、资产减值损失

项目	本期发生额	上期发生额
存货跌价损失	-5,156,273.26	-14,442,874.10
长期股权投资减值损失	-796,132.44	-796,132.44
商誉减值损失	<u>-3,815,800.00</u>	<u>-5,380,440.00</u>
合计	<u>-9,768,205.70</u>	<u>-20,619,446.54</u>

54、资产处置收益

项目	本期发生额	上期发生额	计入当期非经常性损益的金额
非流动资产处置利得	<u>51,391,981.31</u>	<u>746,351.63</u>	<u>51,391,981.31</u>
合计	<u>51,391,981.31</u>	<u>746,351.63</u>	<u>51,391,981.31</u>

55、营业外收入

项目	本期发生额	上期发生额	计入当期非经常性损益的金额
赔偿收入	134,935.20	601,333.77	134,935.20
无需支付款项	199,099.97	351,240.04	199,099.97
非流动资产毁损报废利得	85,027.83	93,697.96	85,027.83
违约金收入（含罚款收入）	203,672.27	53,011.74	203,672.27
废品收入	86,998.95	48,583.72	86,998.95
其他	<u>13,113.78</u>	<u>130,882.75</u>	<u>13,113.78</u>
合计	<u>722,848.00</u>	<u>1,278,749.98</u>	<u>722,848.00</u>

56、营业外支出

项目	本期发生额	上期发生额	计入当期非经常性损益的金额
赔偿支出	4,143,777.88	15,044.24	4,143,777.88
非流动资产毁损报废损失	728,839.92	140,081.29	728,839.92
罚款支出	496,016.38	199,169.61	496,016.38
对外捐赠	208,000.00	23,000.00	208,000.00
滞纳金	92,408.29	138,769.17	92,408.29
其他	<u>9,978.98</u>	<u>119,428.89</u>	<u>9,978.98</u>
合计	<u>5,679,021.45</u>	<u>635,493.20</u>	<u>5,679,021.45</u>

湖南方盛制药股份有限公司
2025 年度财务报表附注
(除特别说明外，货币单位均为人民币元)

57、所得税费用

(1) 所得税费用表

项目	本期发生额	上期发生额
当期所得税费用	53,196,087.06	31,774,154.62
递延所得税费用	-2,590,703.40	4,364,520.63
合计	<u>50,605,383.66</u>	<u>36,138,675.25</u>

(2) 会计利润与所得税费用调整过程

项目	本期发生额
利润总额	353,240,974.73
按法定/适用税率计算的所得税费用	52,999,159.52
子公司适用不同税率的影响	7,517,566.38
调整以前期间所得税的影响	318,816.61
非应税收入的影响	-12,033,847.75
不可抵扣的成本、费用和损失的影响	366,763.58
使用前期未确认递延所得税资产的可抵扣亏损的影响	-172,482.90
本期未确认递延所得税资产的可抵扣暂时性差异或可抵扣亏损的影响	17,593,041.67
研发费用、残疾人工资加计扣除	-15,983,633.45
所得税费用	50,605,383.66

58、其他综合收益

详见附注六、40。

59、现金流量表项目

(1) 与经营活动有关的现金

① 收到的其他与经营活动有关的现金

项目	本期发生额	上期发生额
政府补助	21,436,538.78	23,393,126.49
往来款及其他	56,164,365.74	28,200,114.59
利息收入	811,793.54	1,493,947.85
合计	<u>78,412,698.06</u>	<u>53,087,188.93</u>

② 支付的其他与经营活动有关的现金

项目	本期发生额	上期发生额
付现销售费用、管理费用及研发费用	566,148,384.74	640,379,227.19
往来款	50,909,419.61	53,676,674.77
其他	7,066,958.08	7,573,574.92
合计	<u>624,124,762.43</u>	<u>701,629,476.88</u>

湖南方盛制药股份有限公司
2025 年度财务报表附注
(除特别说明外，货币单位均为人民币元)

(2) 与投资活动有关的现金

① 收到的其他与投资活动有关的现金

项目	本期发生额	上期发生额
拆借款及利息收入	59,000,000.00	62,000,000.00
收到的股权转让款	1,086,864.00	800,000.00
退回的技术转让款	16,702,187.00	-
合计	76,789,051.00	62,800,000.00

(3) 与筹资活动有关的现金

① 支付的其他与筹资活动有关的现金

项目	本期发生额	上期发生额
股票回购款	99,050.44	1,530,622.90
购买少数股权而支付给少数股东的现金对价	36,430,150.00	7,171,000.00
贴现利息	104,565.12	226,348.37
租赁负债及融资租赁支付的现金	4,671,218.83	3,273,310.32
合计	41,304,984.39	12,201,281.59

② 筹资活动产生的各项负债变动情况

项目	期初余额	本期增加金额		本期减少金额		期末余额
		现金变动	非现金变动	现金变动	非现金变动	
短期借款(含利息)	531,485,901.80	343,400,000.00	10,581,919.51	541,837,319.08	-	343,630,502.23
长期借款(含一年到期的)	147,604,250.00	20,000,000.00	2,346,309.05	109,959,003.50	-	59,991,555.55
长期应付款(含一年到期的)	95,663.56	-	2,144.44	22,808.00	75,000.00	-
租赁负债(含一年到期的)	21,062,156.24	-	11,147,868.55	3,514,421.25	282,889.09	28,412,714.45
合计	700,247,971.60	363,400,000.00	24,078,241.55	655,333,551.83	357,889.09	432,034,772.23

60、现金流量表补充资料

(1) 现金流量表补充资料

项目	本期金额	上期金额
① 将净利润调节为经营活动现金流量：		
净利润	302,635,591.07	249,848,866.44
加：资产减值准备	9,768,205.70	20,619,446.54
信用减值准备	-311,119.57	5,184,775.58

湖南方盛制药股份有限公司
2025 年度财务报表附注
(除特别说明外，货币单位均为人民币元)

项目	本期金额	上期金额
固定资产折旧、投资性房地产折旧	60,018,412.60	55,587,619.26
使用权资产折旧	3,952,459.60	2,619,217.72
无形资产摊销	16,616,901.38	18,045,879.24
长期待摊费用摊销	7,815,810.21	8,601,521.67
处置固定资产、无形资产和其他长期资产的损失(收益以“-”号填列)	-51,391,981.31	-746,351.63
固定资产报废损失(收益以“-”号填列)	643,812.09	46,383.33
公允价值变动损失(收益以“-”号填列)	-	21,182.07
财务费用(收益以“-”号填列)	11,615,380.81	13,618,975.51
投资损失(收益以“-”号填列)	-1,688,667.73	-38,557,369.89
递延所得税资产减少(增加以“-”号填列)	-1,119,216.66	5,133,494.28
递延所得税负债增加(减少以“-”号填列)	-1,470,799.07	-768,973.65
存货的减少(增加以“-”号填列)	32,289,097.86	-62,360,905.40
经营性应收项目的减少(增加以“-”号填列)	-62,708,250.21	-54,606,588.82
经营性应付项目的增加(减少以“-”号填列)	57,791,029.41	-30,742,973.91
其他(股权激励的摊销)	175,229.28	3,403,240.22
经营活动产生的现金流量净额	384,631,895.46	194,947,438.56
② 不涉及现金收支的重大投资和筹资活动:		
债务转为资本	-	-
1 年内到期的可转换公司债券	-	-
融资租入固定资产	-	-
③ 现金及现金等价物净变动情况:		
现金的期末余额	268,170,278.70	296,022,032.75
减: 现金的期初余额	296,022,032.75	182,031,050.03
加: 现金等价物的期末余额	-	-
减: 现金等价物的期初余额	-	-
现金及现金等价物净增加额	-27,851,754.05	113,990,982.72

(2) 本期收到的处置子公司的现金净额

项目	金额
本期处置子公司于本期收到的现金或现金等价物	
其中: 银行存款	-
减: 丧失控制权日子公司持有的现金及现金等价物	1,293.74
其中: 银行存款	1,293.74
加: 以前期间处置子公司于本期收到的现金或现金等价物	24,400,000.00
处置子公司收到的现金净额	24,398,706.26

湖南方盛制药股份有限公司
2025 年度财务报表附注
(除特别说明外，货币单位均为人民币元)

(3) 现金和现金等价物的构成

项目	期末余额	期初余额
① 现金	268,170,278.70	296,022,032.75
其中：库存现金	113,493.38	95,867.65
可随时用于支付的银行存款	267,993,534.12	260,758,133.49
可随时用于支付的其他货币资金	63,251.20	35,168,031.61
② 现金等价物	-	-
③ 期末现金及现金等价物余额	268,170,278.70	296,022,032.75

(4) 不属于现金及现金等价物的货币资金

项目	期末余额	期初余额	理由
银行承兑汇票保证金、诉讼冻结	8,084,354.93	12,437,586.31	受限资金

61、外币货币性项目

(1) 外币货币性项目

项目	期末外币余额	折算汇率	期末折算人民币余额
货币资金			
其中：美元	45.74	7.0288	321.50
港币	1,680,381.82	0.90322	1,517,754.47

62、租赁

(1) 本集团作为承租人

① 简化处理的短期租赁或低价值资产的租赁费用

本集团本期简化处理的短期租赁或低价值资产的租赁费用合计 2,630,773.74 元。

② 与租赁相关的现金流出总额 6,145,194.99 元。

(2) 本集团作为出租人

① 经营租赁

项目	租赁收入	其中：未计入租赁收款额的可 变租赁付款额相关的收入
房屋建筑物	42,117,790.90	=
合计	42,117,790.90	=

七、研发支出

1、按费用性质列示

项目	本期发生额	上期发生额
职工薪酬	51,361,847.68	53,618,244.84
直接材料	30,299,085.99	53,179,810.58
折旧摊销费	15,934,216.73	16,063,322.37
临床试验	19,222,143.54	3,800,389.85
委外研发	33,436,945.94	7,897,398.10
差旅费、办公费等	3,594,518.11	2,599,431.00
其他	<u>621,995.54</u>	<u>2,055,633.69</u>
合计	<u>154,470,753.53</u>	<u>139,214,230.43</u>
其中：费用化研发支出	154,470,753.53	139,214,230.43
资本化研发支出		

八、合并范围的变更

1、处置子公司

(1) 本期丧失子公司控制权的交易或事项

子公司名称	丧失控制权时 点的处置价款	丧失控制权时 点的处置比例	丧失控制权时 点的处置方式	丧失控制权的 时点	丧失控制权时 点的判断依据	处置价款与处 置投资对应的 合并财务报表 层面享有该子 公司净资产份 额的差额
昆明美雅生物 科技有限公司	-	100%	处置	2025年2月	合同约定	79,706.26

(续上表)

子公司名称	丧失控制权之 日剩余股权的 比例	丧失控制权之 日合并财务报 表层面剩余股 权的账面价值	丧失控制权之 日合并财务报 表层面剩余股 权的公允价值	按照公允价值 重新计量剩余 股权产生的利 得或损失	丧失控制权之 日合并财务报 表层面剩余股 权公允价值的 确定方法及主 要假设	与原子公司股 权投资相关的 其他综合收益 转入投资损益 或留存收益的 金额
昆明美雅生物 科技有限公司	-	-	-	-	-	-

湖南方盛制药股份有限公司
2025年度财务报表附注
(除特别说明外，货币单位均为人民币元)

2、其他原因的合并范围变动

子公司名称	股权取得方式	股权取得/处置时点	出资额	出资比例
湖南方盛堂互联网医院有限公司	新设	2025年1月	-	-
香港方盛堂大药厂有限公司	新设	2025年6月	5,963,709.34	39.59%
湖南方盛融美生物制药有限公司	新设	2025年12月	-	-
湖南高如生物科技有限公司	注销	2025年11月	-	-
湖南方盛爱康元健康科技有限公司	注销	2025年12月	-	-

其他说明：

湖南方盛堂互联网医院有限公司、湖南方盛融美生物制药有限公司暂未运营，湖南高如生物科技有限公司未实际运营。

九、在其他主体中的权益

1、在子公司中的权益

(1) 本集团的构成

子公司名称	主要经营地	注册资本	注册地	业务性质	持股比例		取得方式
					直接	间接	
湖南湘雅制药有限公司	湖南长沙	2,922.50	长沙市	药品生产企业	53.29%	-	非同一控制下企业合并
湖南中方雅盛健康产业投资有限公司	湖南长沙	2,000.00	长沙市	互联网和相关服务	-	53.29%	设立
湖南小雅电子商务有限公司	湖南长沙	200.00	长沙市	互联网和相关服务	-	27.18%	设立
杭州播呗湘雅品牌管理有限公司	浙江杭州	200.00	杭州市	研究和试验发展	-	27.18%	设立
长沙雅康创亿电子商务有限公司	湖南长沙	100.00	长沙市	互联网和相关服务	-	53.29%	设立
长沙雅小福电子商务有限公司	湖南长沙	100.00	长沙市	互联网和相关服务	-	34.40%	设立
中南范雅细胞医疗科技（深圳）有限公司	广东深圳	300.00	深圳市	科技推广和应用服务		27.18%	设立
湖南方盛医疗产业管理有限公司	湖南长沙	7,380.00	长沙市	健康医疗产业	100.00%	-	设立
湖南永华网络科技有限公司	湖南长沙	21,000.00	长沙市	研究和试验发展	-	100.00%	并购
湖南中润凯医药	湖南长沙	4,000 万美元	长沙市	租赁	-	100.00%	并购

湖南方盛制药股份有限公司
2025 年度财务报表附注
(除特别说明外，货币单位均为人民币元)

子公司名称	主要经营地	注册资本	注册地	业务性质	持股比例		取得方式
					直接	间接	
科技有限公司							
永州方盛天鸿肿瘤医院有限公司	湖南永州	2,849.00	永州市	卫生	53.24%	-	并购
广东暨大基因药物工程研究中心有限公司	广东广州	3,571.43	广州市	研发机构	95.00%	-	非同一控制下企业合并
云南芙雅生物科技有限公司	云南楚雄	10,000.00	楚雄市	科技推广及应用服务业	100.00%	-	设立
云南喆雅生物科技有限公司	云南曲靖	2,000.00	曲靖市	科技推广及应用服务业	-	100.00%	设立
湖南方盛康华制药有限公司	湖南长沙	2,000.00	长沙市	药品生产企业	100.00%	-	设立
珠海方盛康元投资有限公司	广东珠海	1,200.00	珠海市	投资企业	100.00%	-	设立
湖南福祥泰企业管理合伙企业（有限合伙）	湖南长沙	1,000.00	长沙市	投资企业	22.50%	77.50%	设立
长沙锐舟企业管理合伙企业（有限合伙）	湖南长沙	1,000.00	长沙市	投资企业	-	100.00%	设立
湖南方泰一号企业管理合伙企业（有限合伙）	湖南长沙	1,580.00	长沙市	投资企业	-	100.00%	设立
湖南方泰二号企业管理合伙企业（有限合伙）	湖南长沙	1,310.00	长沙市	投资企业	-	100.00%	设立
湖南方泰三号企业管理合伙企业（有限合伙）	湖南长沙	1,497.00	长沙市	投资企业	-	100.00%	设立
湖南方泰四号企业管理合伙企业（有限合伙）	湖南长沙	1,162.00	长沙市	投资企业	-	100.00%	设立
湖南方泰五号企业管理合伙企业（有限合伙）	湖南长沙	878.00	长沙市	投资企业	-	100.00%	设立
湖南方盛恒景医药科技有限公司	湖南长沙	2,200.00	长沙市	研发机构	54.55%	-	设立
云南植雅生物科技	云南楚雄	2,000.00	楚雄市	科技推广及应	-	100.00%	设立

湖南方盛制药股份有限公司
2025年度财务报表附注
(除特别说明外，货币单位均为人民币元)

子公司名称	主要经营地	注册资本	注册地	业务性质	持股比例		取得方式
					直接	间接	
技有限公司				用服务业			
湖南方盛绿色合 成制药有限公司	湖南长沙	5,000.00	长沙市	药品生产企业	100.00%	-	设立
江西滕王阁药业 有限公司	江西南昌	2,000.00	南昌市	药品生产企业	100.00%	-	非同一控制 下企业合并
广东方盛融华药 业有限公司	广东广州	6,000.00	广州市	研发机构	65.00%	-	设立
广东方盛融大药 业有限公司	广东广州	2,000.00	广州市	研发机构	55.00%	-	设立
广东方盛融美药 业有限公司	广东广州	1,000.00	广州市	研发机构	100.00%	-	设立
广东方盛健盟药 业有限公司	广东广州	2,000.00	广州市	研发机构	100.00%	-	设立
湖南盛怡康健康 管理有限公司	湖南长沙	420.00	长沙市	研发机构	71.44%	-	设立
湖南方盛堂国医 药科技有限公司	湖南长沙	3,000.00	长沙市	药品生产企业	100.00%	-	设立
浙江方盛融泰药 业有限公司	浙江杭州	3,000.00	杭州市	研发机构	95.00%	-	设立
湖南方盛融成药 业有限公司	湖南长沙	5,000.00	长沙市	研发机构	57.62%	-	设立
广东方盛融科药 业有限公司	广东珠海	2,000.00	珠海市	研发机构	55.00%	-	设立
湖南方盛融智药 业有限公司	湖南长沙	2,500.00	长沙市	研发机构	80.00%	-	设立
云南方盛融和药 业有限公司	云南昆明	1,000.00	昆明市	研发机构	100.00%	-	设立
湖南方盛堂互联 网医院有限公司	湖南长沙	200.00	长沙市	药品销售	100.00%		新设
香港方盛堂大药 厂有限公司	香港	2,000 万港币	香港	药品生产企业	50.00%		新设
湖南方盛融美生 物制药有限公司	湖南长沙	2,000.00	长沙市	研发机构	90.00%	4.75%	新设

① 持有半数或以下表决权但仍控制被投资单位、以及持有半数以上表决权但不控制被投资单位的依据

根据投资协议约定公司持有香港方盛堂大药厂有限公司（以下简称“香港方盛堂”）50%股权，

香港方盛堂董事会负责日常运营，设三名董事，公司委派两名，具有对香港方盛堂的控制权。

(2) 重要的非全资子公司

本公司没有符合附注四、4 重要性标准确定方法和选择依据中披露的重要非全资子公司。

2、在子公司的所有者权益份额发生变化且仍控制子公司的交易

(1) 在子公司所有者权益份额发生变化的情况说明

2025 年 2 月，公司收购广东暨大基因药物工程研究中心有限公司少数股东广州暨南大学资产经营有限公司持有的 30% 股权，公司持有广东暨大基因药物工程研究中心有限公司股权比例由 65% 变更为 95%。

2025 年 6 月，子公司云南美雅生物科技有限公司少数股东香港同盛实业有限公司退股，公司持有云南美雅生物科技有限公司股权比例由 70% 变更为 100%。

(2) 交易对于少数股东权益及归属于母公司所有者权益的影响

项目	广东暨大基因药物工程	云南美雅生物科技有限公司
	研究中心有限公司	
购买成本/处置对价	41,430,150.00	29,757,160.77
其中：现金	41,430,150.00	-
非现金资产的公允价值	-	29,757,160.77
购买成本/处置对价合计	41,430,150.00	29,757,160.77
减：按取得/处置的股权比例计算的子公司净资产份额	23,367,045.97	9,179,310.60
差额	18,063,104.03	20,577,850.17
其中：调整资本公积	-18,063,104.03	-20,577,850.17

3、在联营企业中的权益

(1) 重要的联营企业

本公司投资的长沙同系方盛健康产业投资合伙企业（有限合伙）情况详见附注六、10 长期股权投资。本公司没有符合附注四、4 重要性标准确定方法和选择依据中披露的重要的合营企业或联营企业。

(2) 不重要的联营企业的汇总财务信息

项目	期末余额/本期发生额	期初余额/上期发生额
联营企业：		
投资账面价值合计	155,062,292.17	239,099,437.15

湖南方盛制药股份有限公司
2025 年度财务报表附注
(除特别说明外，货币单位均为人民币元)

项目	期末余额/本期发生额	期初余额/上期发生额
下列各项按持股比例计算的合计数		
其中：净利润	304,140.60	-1,734,278.08
其他综合收益	-	-
综合收益总额	304,140.60	-1,734,278.08

十、政府补助

1、涉及政府补助的负债项目

财务报表项目	期初余额	本期新增 补助金额	本期计入 营业外收入 金额	本期转入其 他收益金额	本期其他 变动	期末余额	与资产 /收益相关
研发生产基地技 改项目专项补助	11,293,844.70	-	-	392,912.59	-	10,900,932.11	与资产相关
产业扶持资金	5,255,325.00	-	-	140,142.00	-	5,115,183.00	与资产相关
土地返还款	4,000,704.00	-	-	89,568.00	-	3,911,136.00	与资产相关
中药提取基地项 目补贴资金	2,373,524.43	-	-	970,275.03	-	1,403,249.40	与资产相关
项目扶持款	1,316,666.53	2,000,000.00	-	1,083,333.46	-	2,233,333.07	与资产相关
治疗骨关节炎创 新药物关键技术 研究及产业化重 大专项经费补贴 (金古乐)	1,000,000.00	-	-	503,549.70	-	496,450.30	与资产相关
2020 年湖南省第 五批制造强省专 项资金-生产基地 一期建设项目	937,500.00	-	-	25,000.00	-	912,500.00	与资产相关
2022 年湖南省第 四批制造强省专 项资金-药品制剂 车间产业线技术 改造项目	760,000.00	-	-	80,000.00	-	680,000.00	与资产相关
固体制剂与研发 中心建设	718,266.31	-	-	25,652.39	-	692,613.92	与资产相关
2019 年度循环经 济专项资金-中药 提取及原料药生 产基地循环化改 造项目	562,500.00	-	-	15,000.00	-	547,500.00	与资产相关

湖南方盛制药股份有限公司
2025 年度财务报表附注
(除特别说明外，货币单位均为人民币元)

财务报表项目	期初余额	本期新增 补助金额	本期计入 营业外收入 金额	本期转入其 他收益金额	本期其他 变动	期末余额	与资产 /收益相关
2023 年第四批湖南省先进制造业高地建设专项资金奖励-大产品自动化生产线技术改造项目	475,000.00	-	-	50,000.00	-	425,000.00	与资产相关
重组蛋白和抗体绿色制造项目	912,593.67	-	-	349,492.59	-	563,101.08	与资产相关
西子湖畔*沃府	406,936.46	-	-	15,050.58	-	391,885.88	与资产相关
2020 年湖南省第三批制造强省专项资金-前处理及综合固体制剂车间智能制造项目	171,275.95	-	-	80,877.59	-	90,398.36	与资产相关
14 年技术改造项目形成固定资产部分补贴 1%-固体制剂生产基地及研发中心建设	191,780.49	-	-	6,196.62	-	185,583.87	与资产相关
按颗粒制剂生产线扩产项目、片剂制剂生产线扩产项目、胶囊剂制剂生产线扩产项目	93,333.33	-	-	80,000.00	-	13,333.33	与资产相关
颗粒片剂胶囊三条制剂生产线改造	93,333.33	-	-	80,000.00	-	13,333.33	与资产相关
湘江新区 2024 年度保障性安居工程保障性租赁住房专项补助资金	3,216,073.13	-	-	80,907.46	-	3,135,165.67	与资产相关
两重项目	-	7,500,000.00	-	-	-	7,500,000.00	与资产相关
收到长沙市望城区工业和信息化局 2024 年第三批	-	1,990,000.00	-	1,492,500.04	-	497,499.96	与资产相关

湖南方盛制药股份有限公司
2025 年度财务报表附注
(除特别说明外，货币单位均为人民币元)

财务报表项目	期初余额	本期新增 补助金额	本期计入 营业外收入 金额	本期转入其 他收益金额	本期其他 变动	期末余额	与资产 /收益相关
湖南省先进制造业高地建设专项资金							
2025 年度芙蓉计划科技创新人才奖励	-	200,000.00	-	-	-	200,000.00	与收益相关
长财建指（2025）75 号关于下达 2025 年第一批超长期特别国债（大规模设备更新领域）支出资金补助（湖南湘江新区管理委员会经济发展局）	-	3,180,000.00	-	-	-	3,180,000.00	与资产相关
前处理及综合固体制剂车间智能化升级改造项目	-	1,214,200.00	-	435,088.33	-	779,111.67	与资产相关
其他小额项目	277,413.29	-	-	87,540.70	-	189,872.59	与资产相关
合计	34,056,070.62	16,084,200.00	=	6,083,087.08	=	44,057,183.54	

2、计入当期损益的政府补助

类型	本期发生额	上期发生额
与资产相关的政府补助	6,083,087.08	3,188,742.90
与收益相关的政府补助	8,629,248.83	22,937,514.21
合计	14,712,335.91	26,126,257.11

十一、与金融工具相关的风险

1、金融工具的风险

本集团的主要金融工具包括股权投资、借款、应收款项、应付账款等，各项金融工具的详细情况说明见本附注六相关项目。本集团从事风险管理的目标是在风险和收益之间取得适当的平衡，将风险对本集团经营业绩的负面影响降低到最低水平，使股东及其他权益投资者的利益最大化。基于该风险管理目标，本集团风险管理的基本策略是确定和分析本集团所面临的各种风险，建立适当的风险承受底线和进行风险管理，并及时可靠地对各种风险进行监督，将风险控制在限定的范围之内。

(1) 市场风险

金融工具的市场风险，是指金融工具的公允价值或未来现金流量因市场价格变动而发生波动的风险，包括汇率风险、利率风险和其他价格风险。

本集团采用敏感性分析技术分析市场风险相关变量的合理、可能变化对当期损益或股东权益可能产生的影响。由于任何风险变量很少孤立地发生变化，而变量之间存在的相关性对某一风险变量的变化的最终影响金额将产生重大作用，因此下述内容是在假设每一变量的变化是在独立的情况下进行的。

① 汇率风险

汇率风险，是指金融工具的公允价值或未来现金流量因外汇汇率变动而发生波动的风险。本集团承受外汇风险主要与港币有关，除本集团下属的香港方盛堂大药厂有限公司以港币进行采购和销售外，本集团的其他主要业务活动以人民币计价结算。汇率风险对本集团的交易及境外经营的业绩均构成影响。于 2025 年 12 月 31 日，本集团的外币货币性项目余额参见本附注六、61 “外币货币性项目”。

于 2025 年 12 月 31 日，对于本集团各类港币货币性金融资产和港币货币性金融负债，如果人民币对港币升值或贬值 1%，而其他因素保持不变，则本集团综合收益将增加或减少约 62,864.21 元，不包括留存收益的股东权益将增加或减少约 62,864.21 元。

② 利率风险

利率风险，是指金融工具的公允价值或未来现金流量因市场利率变动而发生波动的风险。本集团的利率风险产生于银行借款及应付债券等带息债务。浮动利率的金融负债使本集团面临现金流量利率风险，固定利率的金融负债使本集团面临公允价值利率风险。本集团根据当时的市场环境来决定固定利率及浮动利率合同的相对比例。于 2025 年 12 月 31 日，本集团的带息债务主要为以人民币计价的浮动利率借款合同，金额合计为 134,000,000.00 元（上期末：97,500,000.00 元），及以人民币计价的固定利率合同，金额为 269,350,000.00 元（上期末：581,000,000.00 元）。

于 2025 年 12 月 31 日，如果以浮动利率金融资产和负债的利率上升或下降 25 个基点，而其他因素保持不变，则本集团净利润将增加或减少约 335,000.00 元（上期末：约 243,750.00 元），不包括留存收益的股东权益将增加或减少约 335,000.00 元（上期末：约 243,750.00 元）。

(2) 信用风险

信用风险，是指金融工具的一方不能履行义务，造成另一方发生财务损失的风险。

于 2025 年 12 月 31 日，本集团的信用风险主要来自于本集团确认的金融资产，具体包括：

① 合并资产负债表中已确认的金融资产的账面金额，最大风险敞口等于这些金融资产的账面价

值。

本集团的流动资金存放在信用评级较高的银行，故流动资金的信用风险较低。本集团与客户间的贸易条款以信用交易为主，且一般要求新客户预付款或采取货到付款方式进行。信用期通常为 1 个月，主要客户可以延长至 6 个月，交易记录良好的客户可获得比较长的信贷期。由于本集团仅与经认可的且信誉良好的第三方进行交易，所以无需担保物。

本集团评估信用风险自初始确认后是否已增加的方法、确定金融资产已发生信用减值的依据、划分组合为基础评估预期信用风险的金融工具的组合方法、直接减记金融工具的政策等，参见本附注四、10。

本集团对不同的资产分别以 12 个月或整个存续期的预期信用损失计量减值准备。预期信用损失计量的关键参数包括违约概率、违约损失率和违约风险敞口。本集团考虑历史统计数据(如交易对手评级、担保方式及抵质押物类别、还款方式等)的定量分析及前瞻性信息，建立违约概率、违约损失率及违约风险敞口模型。

信用风险显著增加的评估及预期信用损失的计算均涉及前瞻性信息。本集团通过进行历史数据分析，识别出影响各业务类型信用风险及预期信用损失的关键经济指标。

本集团因应收账款、其他应收款产生的信用风险敞口、损失准备的量化数据，参见附注六、2，附注六、5。

(3) 流动性风险

流动性风险，是指本集团在履行以交付现金或其他金融资产的方式结算的义务时发生资金短缺的风险。

管理流动性风险时，本集团保持管理层认为充分的现金及现金等价物并对其进行监控，以满足本集团经营需要，并降低现金流量波动的影响。本集团管理层对银行借款的使用情况进行监控并确保遵守借款协议。

本集团将银行借款作为主要资金来源。2025 年 12 月 31 日，本集团尚未使用的银行借款额度为 16.96 亿元（上期末：14.07 亿元）。

于 2025 年 12 月 31 日，本集团持有的金融负债按未折现剩余合同义务的到期期限分析如下：

项目	1 年以内	1-5 年	5 年以上
短期借款（含利息）	343,630,502.23	-	-
应付票据	39,659,584.62	-	-
应付账款	130,958,071.44	-	-
其他应付款	429,103,466.80	-	-
一年内到期的非流动负债（含利息）	65,687,437.64	-	-
租赁负债（含利息）	-	17,928,926.25	4,787,906.11

十二、公允价值的披露

1、以公允价值计量的资产和负债的期末公允价值

项目	期末公允价值			
	第一层次 公允价值计量	第二层次 公允价值计量	第三层次 公允价值计量	合计
(1) 持续的公允价值计量	-	-	-	-
应收款项融资	-	-	18,124,632.77	18,124,632.77
其他权益工具投资	-	-	2,945,073.16	2,945,073.16

2、持续和非持续第三层次公允价值计量项目，采用的估值技术和重要参数的定性及定量信息
对于在活跃市场中没有报价的非流动金融资产，公司按照成本价格作为公允价值的合理估计进行计量。对于持有的应收款项融资，公司按照票面金额作为公允价值的合理估计进行计量。

十三、关联方及关联交易

1、本集团的实际控制人情况

本企业的实际控制人情况的说明：本公司实际控制人为张庆华，直接持有本公司 35.53%的股权，通过长沙共盛产投咨询有限公司间接持有本公司 2.08%的股权，张庆华直接、间接合计持有公司 37.61%的股权。

2、本公司的子公司情况

本公司子公司的情况详见附注九、1 在子公司中的权益。

3、本集团的联营企业情况

(1) 本期与本集团发生关联方交易，或前期与本集团发生关联方交易形成余额的其他合营或联营企业情况如下：

合营或联营企业名称	与本集团关系
湖南夕乐苑健康养老发展有限公司	联营企业
长沙夕乐苑健康养老服务有限公司	联营企业子公司
上海同田生物技术有限公司	联营企业
湖南省佰骏高科医疗投资管理有限公司	联营企业
湖南恒兴医药科技有限公司	联营企业
湖南米索生物科技有限公司	联营企业

湖南方盛制药股份有限公司
2025 年度财务报表附注
(除特别说明外，货币单位均为人民币元)

4、其他关联方情况

其他关联方名称	其他关联方与本集团关系
湖南葆华环保科技有限公司	本公司控股股东控制的企业
湖南碧盛环保有限公司	本公司控股股东控制的企业
重庆筱熊猫药业股份有限公司	上期处置子公司
赵国灏	香港方盛堂少数股东
厦门宗极生物研究院有限公司	湖南方盛融智药业有限公司少数股东
湖南数领未来信息技术有限公司	本公司控股股东控制的企业

5、关联交易情况

(1) 购销商品、提供和接受劳务的关联交易

① 采购商品/接受劳务情况表：

关联方	关联交易内容	本期发生额	上期发生额
湖南恒兴医药科技有限公司	采购商品/服务	1,020,020.75	1,077,609.72
长沙夕乐苑健康养老服务有限公司	采购商品/服务	30,664.00	54,200.00
赵国灏	采购商品/服务	600,000.00	-
湖南数领未来信息技术有限公司	采购商品/服务	87,456.62	-

② 出售商品/提供劳务情况表：

关联方	关联交易内容	本期发生额	上期发生额
湖南恒兴医药科技有限公司	销售商品/服务	456,994.68	331,071.50
湖南米索生物科技有限公司	销售商品/服务	24,283,185.92	10,226,773.96
湖南夕乐苑健康养老服务中心有限公司	销售商品/服务	26,242.67	15,207.12
长沙夕乐苑健康养老服务有限公司	销售商品/服务	31,858.41	-
重庆筱熊猫药业股份有限公司	销售商品/服务	-	1,171,923.01
湖南碧盛环保有限公司	销售商品/服务	1,743.36	-
湖南数领未来信息技术有限公司	销售商品/服务	2,656.00	-

(2) 关联租赁情况

① 本集团作为出租方

承租方名称	租赁资产种类	本期确认的 租赁收入	上期确认的 租赁收入
湖南碧盛环保有限公司	房屋	22,400.04	28,408.59
湖南夕乐苑健康养老服务有限公司	房屋	61,560.03	67,419.39
湖南恒兴医药科技有限公司	房屋	894,480.00	1,488,779.53
湖南数领未来信息技术有限公司	房屋	1,546.67	-

(3) 关联担保情况

① 本集团作为担保方

公司于 2025 年 10 月 22 日向广东省药品监督管理局出具担保函，为公司控股子公司广东方盛融华药业有限公司（以下简称“广东融华”）存在产品侵权行为导致的须赔偿却无力赔偿之义务提供总金额不超过 6 千万元的担保，待广东融华实缴注册资本达到 6 千万元时，此担保自动失效。担保有效期 5 年(自广东融华首个产品上计算)。

公司于 2025 年 8 月 18 日出具担保函，为公司控股子公司香港方盛堂向 MAN TUNG TRANSPORTATION COMPANY LIMITED（以下简称“受益人”）租赁业务提供担保，若香港方盛堂依据租赁协议应付予受益人的任何款项已到期应付，公司同意在受益人要求时，随时支付该等全部款项，以及因此产生的所有损失、损害赔偿及费用。此担保于 2028 年 10 月 31 日自动失效。

(4) 关联方资金拆借

关联方	拆借金额	起始日	到期日	说明
拆入				
张庆华	16,000,000.00	2025 年 10 月 9 日	2025 年 10 月 10 日	-

(5) 关键管理人员报酬

项目	本期发生额（万元）	上期发生额（万元）
关键管理人员报酬	429.89	432.00

6、应收、应付关联方等未结算项目情况

(1) 应收项目

项目名称	关联方	期末余额		期初余额	
		账面余额	坏账准备	账面余额	坏账准备
应收账款	湖南米索生物科技有限公司	2,612,930.00	130,646.50	-	-
	重庆筱熊猫药业股份有限公司	-	-	1,897,877.49	94,893.87
其他应收款	重庆筱熊猫药业股份有限公司	-	-	879,400.00	43,970.00
	湖南米索生物科技有限公司	663.50	33.18	-	-
长期应收款	湖南省佰骏高科医疗投资管理 有限公司	55,901,037.78	5,311,863.32	111,520,723.53	10,596,991.83
其他非流动资产	厦门宗极生物研究院有限公司	1,886,792.45	-	-	-

湖南方盛制药股份有限公司
2025年度财务报表附注
(除特别说明外，货币单位均为人民币元)

(2) 应付项目

项目名称	关联方	期末账面余额	期初账面余额
应付账款	上海同田生物技术股份有限公司	-	1,013,770.09
	邵阳珂信肿瘤医院有限公司	-	71,695.58
	湖南葆华环保科技有限公司	49,000.00	49,000.00
	湖南恒兴医药科技有限公司	-	10,000.00
	赵国灏	100,000.00	-
其他应付款	湖南米索生物科技有限公司	-	81,000.00
	湖南葆华环保科技有限公司	30,129.36	-
	湖南恒兴医药科技有限公司	138,810.76	104,892.38
	湖南碧盛环保有限公司	5,880.00	15,081.01
	湖南夕乐苑健康养老服务中心有限公司	22,379.93	35,248.64
	湖南数领未来信息技术有限公司	4,872.00	-
	湖南数领未来信息技术有限公司	4,872.00	-
预收款项	湖南碧盛环保有限公司	6,228.77	-
	湖南恒兴医药科技有限公司	4,160.34	-
	湖南数领未来信息技术有限公司	3,160.22	-

十四、股份支付

1、各项权益工具

(1) 明细情况

授予对象类别	本期授予		本期行权	
	数量	金额	数量	金额
董事、高管、核心人员	-	-	371,800	2,182,466.00
合计	-	-	371,800	2,182,466.00

授予对象类别	本期解锁		本期失效	
	数量	金额	数量	金额
董事、高管、核心人员	371,800	2,182,466.00	3,700	21,719.00
合计	371,800	2,182,466.00	3,700	21,719.00

2、以权益结算的股份支付情况

以权益结算的股份支付对象	董事、高管、核心人员
授予日权益工具公允价值的确定方法	授予日的股票市场价格-授予价格
授予日权益工具公允价值的重要参数	授予日市场价
可行权权益工具数量的确定依据	以管理层预期的最佳估计数确定
本期估计与上期估计有重大差异的原因	无
以权益结算的股份支付计入资本公积的累计金额	33,995,271.63

3、本期股份支付费用

<u>授予对象类别</u>	<u>以权益结算的股份支付费用</u>	<u>以现金结算的股份支付费用</u>
董事、高管、核心人员	175,229.28	-
合计	175,229.28	-

4、股份支付的修改、终止情况

无。

十五、承诺及或有事项

1、重要承诺事项

截至 2025 年 12 月 31 日, 本集团无需要披露的重大承诺事项。

2、或有事项

子公司湖南方盛医疗产业管理有限公司(以下简称“方盛医疗”)因 2017 年提供融资设备租赁服务与设备租赁方广元市精神卫生中心(原广元市第四人民医院)产生争议。2026 年 2 月 3 日广元市利州区人民法院出具判决书, 判定方盛医疗在本判决生效之日起十五日内返还原告广元市精神卫生中心款项 3,351,856.00 元, 并支付资金占用利息(以 3,351,856.00 元为基数, 自 2023 年 6 月 25 日起按年利率 3.55%计算至实际清偿之日止)。子公司已就上述事项向广元市中级人民法院提起上诉, 方盛医疗已就上述事项计提预计负债 3,351,856.00 元。

十六、资产负债表日后事项

1、重要的非调整事项

(1) 2025 年 5 月 30 日, 公司与湖南方盛新元健康产业投资有限公司(以下简称“方盛新元”)、北京通牧卓越科技有限公司(以下简称“北京通牧”)签署《合作协议》, 约定共同对公司子公司广东方盛融科药业有限公司(以下简称“方盛融科”)增资, 增资后方盛融科注册资本由 2,000.00 万元变更为 10,000.00 万元, 其中公司出资 3,500.00 万元, 股权占比由 55%变更为 35%, 增资后方盛融科董事会由 3 名董事组成, 其中 2 名由公司委派, 董事长由公司委派董事担任。2025 年 8 月 18 日, 公司与方盛新元、北京通牧《合作协议之补充协议》, 约定增资后方盛融科董事会由 3 名董事组成, 其中 1 名由公司委派, 2 名由方盛新元委派, 董事长由方盛新元委派董事担任。2025 年 11 月 11 日, 方盛融科完成董事会改组, 并办理工商变更。2025 年 11 月 29 日, 方盛融科召开股东会, 决议如下: 1、因公司自主招聘的研发技术人员正在逐步到位, 自主的独立研发体系正在组建当中, 同意在公司的独立研发体系建设完成之前, 公司本次增资暂不办理交接, 公司的经营决策仍然按照原来的规定执行; 2、各股东积极配合和支持公司独立研发体系的建立, 同意在 2026 年 5 月底之前完成公司独立研发体系的建立, 届时公司进行本次增资的交接手续, 交接后公

司的经营决策按照本次增资后的治理结构执行；3、在本次增资后至交接手续办理完之前为过渡期间，过渡期公司的经营损益由增资前的股东按照股权比例享有和承担。截止审计报告日，方盛融科尚未完成交接。

(2) 2026 年 1 月 28 日，公司与港捷有限公司、赵国灏、湖南科祺创新科技有限公司、湖南筱沐医药科技有限公司签署《投资合作协议之补充协议》，协议约定将对香港方盛堂增资，增资后香港方盛堂注册资本由 2,000.00 万港币变更为 6,500.00 万港币，其中公司出资 3,705.00 万港币，股权占比由 50%变更为 57%。

(3) 2026 年 1 月 26 日，子公司湖南方盛堂国医药科技有限公司注销，湖南方盛堂国医药科技有限公司未实际运营。

(4) 2026 年 3 月 6 日，子公司湖南盛怡康健康管理有限公司注销，湖南盛怡康健康管理有限公司未实际运营。

2、利润分配情况

项目	金额
特别分红(注 1)	65,862,204.00
拟分配的利润或股利(注 2)	65,862,204.00
经审议批准宣告发放的利润或股利	131,724,408.00

注 1：公司于 2025 年 5 月 20 日召开 2024 年年度股东大会，审议通过了《关于提请股东大会授权董事会制定并执行公司 2025 年中期现金分红方案的议案》，授权董事会在满足中期分红条件、上限限制的前提下，论证、制定并实施公司 2025 年度中期分红方案（前述议案所指中期分红包括季度分红、半年度分红、特别分红、预分红）。2026 年 1 月 4 日，公司召开第六届董事会 2026 年第一次临时会议审议通过《关于公司 2025 年特别分红的预案》，以方案实施前的公司总股本 439,081,360 股为基数，每股派发现金红利 0.15 元，共计派发现金红利 65,862,204.00 元

注 2：2026 年 4 月 23 日，本公司第六届董事会召开第五次会议，批准 2025 年度利润分配预案，分配现金股利人民币 65,862,204.00 元。

十七、其他重要事项

1、分部信息

(1) 报告分部的确定依据与会计政策

公司以内部组织结构、管理要求、内部报告制度等为依据确定报告分部，并以行业分部和产品分部为基础确定报告分部。分别对医药制造、其他的经营业绩进行考核。与各分部共同使用的资产、负债按照规模比例在不同的分部之间分配。

湖南方盛制药股份有限公司
2025 年度财务报表附注
(除特别说明外，货币单位均为人民币元)

(2) 报告分部的财务信息

项目	医药制造业务	其他	分部间抵销	合计
主营业务收入	1,648,441,101.44	88,408,978.78	-47,829,218.55	1,689,020,861.67
主营业务成本	441,859,016.30	81,814,600.09	-48,117,024.78	475,556,591.61
资产总额	3,682,008,481.29	1,059,142,845.41	-1,685,378,336.80	3,055,772,989.90
负债总额	1,585,681,329.57	777,319,578.21	-1,110,052,163.89	1,252,948,743.89

产品分部

产品	本期数		上年同期数	
	主营业务收入	主营业务成本	主营业务收入	主营业务成本
心脑血管	633,197,400.93	106,799,776.21	530,494,346.50	102,362,522.02
抗感染	72,779,241.92	45,649,054.94	77,698,100.45	47,028,051.02
呼吸系统	112,439,131.14	28,172,094.06	213,495,651.46	50,260,934.38
儿科	162,109,635.44	62,010,327.70	182,874,123.88	61,610,907.41
妇科	60,694,518.50	16,011,818.01	81,338,912.79	17,436,974.51
骨伤科	393,755,306.92	69,439,665.31	384,152,869.84	65,569,496.71
其他	<u>254,045,626.82</u>	<u>147,473,855.38</u>	<u>239,746,888.98</u>	<u>126,356,857.49</u>
合计	<u>1,689,020,861.67</u>	<u>475,556,591.61</u>	<u>1,709,800,893.90</u>	<u>470,625,743.54</u>

十八、母公司财务报表主要项目附注

1、应收账款

(1) 按账龄披露

账龄	期末账面余额	期初账面余额
1 年以内（含 1 年）	181,048,295.78	170,915,862.57
1 至 2 年	3,718,731.90	3,486,416.77
2 至 3 年	1,061,442.25	700,950.42
3 至 4 年	368,491.12	235,195.20
4 至 5 年	147,080.70	393,556.80
5 年以上	670,608.11	688,076.38
合计	<u>187,014,649.86</u>	<u>176,420,058.14</u>

(2) 按坏账计提方法分类披露

类别	期末余额				
	账面余额	比例	坏账准备	计提比例	账面价值
按单项计提坏账准备	-	-	-	-	-
按组合计提坏账准备	<u>187,014,649.86</u>	<u>100.00%</u>	<u>10,715,238.89</u>	5.73%	<u>176,299,410.97</u>
其中：按账龄组合	187,014,649.86	100.00%	10,715,238.89	5.73%	176,299,410.97
合计	<u>187,014,649.86</u>	<u>100.00%</u>	<u>10,715,238.89</u>	5.73%	<u>176,299,410.97</u>

湖南方盛制药股份有限公司
2025年度财务报表附注
(除特别说明外，货币单位均为人民币元)

(续上表)

类别	期初余额				
	账面余额	比例	坏账准备	计提比例	账面价值
按单项计提坏账准备	-	-	-	-	-
按组合计提坏账准备	176,420,058.14	100.00%	10,225,239.36	5.80%	166,194,818.78
其中：按账龄组合	176,420,058.14	100.00%	10,225,239.36	5.80%	166,194,818.78
合计	176,420,058.14	100.00%	10,225,239.36	5.80%	166,194,818.78

① 按组合计提坏账准备：

组合计提项目：账龄组合

名称	期末余额		
	账面余额	坏账准备	计提比例
1年以内	181,048,295.78	9,052,414.79	5.00%
1至2年	3,718,731.90	371,873.19	10.00%
2至3年	1,061,442.25	318,432.68	30.00%
3至4年	368,491.12	184,245.56	50.00%
4至5年	147,080.70	117,664.56	80.00%
5年以上	670,608.11	670,608.11	100.00%
合计	187,014,649.86	10,715,238.89	5.73%

② 按预期信用损失一般模型计提坏账准备

坏账准备	第一阶段	第二阶段	第三阶段	合计
	未来12个月预	整个存续期预	整个存续期预	
	期信用损失	期信用损失(未	期信用损失(已	
		发生信用减值)	发生信用减值)	
期初余额	8,545,793.13	348,641.68	1,330,804.55	10,225,239.36
本期计提	506,621.66	1,956,595.00	241,008.34	2,704,225.00
本期核销	-	1,933,363.49	280,861.98	2,214,225.47
期末余额	9,052,414.79	371,873.19	1,290,950.91	10,715,238.89

(3) 坏账准备的情况

类别	期初余额	本期变动金额				期末余额
		计提	收回或转回	转销或核销	其他变动	
按账龄组合计	10,225,239.36	2,704,225.00	=	2,214,225.47	=	10,715,238.89
提坏账准备						
合计	10,225,239.36	2,704,225.00	=	2,214,225.47	=	10,715,238.89

湖南方盛制药股份有限公司
2025 年度财务报表附注
(除特别说明外，货币单位均为人民币元)

(4) 本期实际核销的应收账款情况

项目	核销金额
实际核销的应收账款	2,214,225.47

其中，重要的应收账款核销情况：

公司名称	应收账款性质	核销金额	核销原因	履行的核销程序	款项是否因关联交易产生
重庆彼熊猫药业股份有限公司	货款	1,897,877.49	预计无法收回	坏账核销审批程序	是
合计		<u>1,897,877.49</u>			

(5) 按欠款方归集的期末余额前五名的应收账款情况

本公司按欠款方归集的期末余额前五名应收账款和合同资产合计数的汇总金额为 51,235,471.01 元，占应收账款和合同资产期末余额合计数的比例为 27.40%，相应计提的坏账准备期末余额汇总金额为 2,561,773.55 元。

2、其他应收款

项目	期末余额	期初余额
应收利息	-	-
应收股利	-	-
其他应收款	880,079,355.85	827,066,915.02
合计	<u>880,079,355.85</u>	<u>827,066,915.02</u>

(1) 其他应收款

① 按账龄披露

账龄	期末账面余额	期初账面余额
1 年以内（含 1 年）	280,332,644.13	644,746,791.63
1 至 2 年	571,906,140.95	170,539,201.14
2 至 3 年	18,824,461.81	9,275,154.16
3 至 4 年	9,283,429.13	7,232,933.33
4 至 5 年	7,232,933.33	-
5 年以上	2,400,400.00	9,774,734.75
合计	<u>889,980,009.35</u>	<u>841,568,815.01</u>

湖南方盛制药股份有限公司
2025年度财务报表附注
(除特别说明外，货币单位均为人民币元)

② 按款项性质分类情况

款项性质	期末账面余额	期初账面余额
合并范围内关联方往来款项	855,797,665.21	815,771,688.49
股权转让款	14,277,136.00	11,188,000.00
批文转让款	8,590,000.00	-
应收暂付款	3,940,116.06	792,794.34
赔偿款	-	2,796,334.75
押金保证金、备用金	1,054,390.19	951,547.48
其他	<u>6,320,701.89</u>	<u>10,068,449.95</u>
合计	<u>889,980,009.35</u>	<u>841,568,815.01</u>

③ 坏账准备计提情况

坏账准备	第一阶段	第二阶段	第三阶段	合计
	未来12个月预	整个存续期预	整个存续期预	
	期信用损失	期信用损失(未	期信用损失(已	
	发生信用减值)	发生信用减值)	发生信用减值)	
期初余额	258,519.31	2,895.13	14,240,485.55	14,501,899.99
本期计提	633,496.46	1,185,316.75	256,945.81	2,075,759.02
本期转回	1,270.76	-	-	1,270.76
本期转销	-	-	3,000,000.00	3,000,000.00
本期核销	-	879,400.00	2,796,334.75	3,675,734.75
期末余额	890,745.01	308,811.88	8,701,096.61	9,900,653.50

④ 坏账准备的情况

类别	期初余额	本期变动金额				期末余额
		计提	收回或转回	转销或核销	其他变动	
按单项计提坏账准备	6,637,241.24	-	-	2,796,334.75	-	3,840,906.49
按组合计提坏账准备	<u>7,864,658.75</u>	<u>2,075,759.02</u>	<u>1,270.76</u>	<u>3,879,400.00</u>	=	<u>6,059,747.01</u>
合计	<u>14,501,899.99</u>	<u>2,075,759.02</u>	<u>1,270.76</u>	<u>6,675,734.75</u>	=	<u>9,900,653.50</u>

⑤ 本期实际核销的其他应收款情况

项目	核销金额
实际核销的其他应收款	3,675,734.75

湖南方盛制药股份有限公司
2025年度财务报表附注
(除特别说明外，货币单位均为人民币元)

其中，重要的其他应收款核销情况：

公司名称	其他应收款 性质	核销金额	核销原因	履行的 核销程序	款项是否因关 联交易产生
桂林兴达药业有限公司	赔偿款	2,796,334.75	预计无法收回	坏账核销审批 程序	否
合计		2,796,334.75			

⑥ 按欠款方归集的期末余额前五名的其他应收款情况

公司名称	款项的性质	期末余额	账龄	占其他应收款 期末余额合计 数的比例	坏账准备 期末余额
湖南方盛康华制药有限公司	合并范围内关 联方往来款项	372,351,545.98	1年以内、1-2 年、2-3年、3-4 年、4-5年、5 年以上	41.84%	-
湖南方盛绿色合成制药有限公司	合并范围内关 联方往来款项	328,888,999.06	1年以内、1-2 年、2-3年	36.95%	-
云南植雅生物科技有限公司	合并范围内关 联方往来款项	74,986,337.15	1年以内、1-2 年	8.43%	-
云南美雅生物科技有限公司	合并范围内关 联方往来款项	46,151,129.83	1年以内 1-2年	5.19%	-
长沙锐舟企业管理合伙企业（有 限合伙）	合并范围内关 联方往来款项	13,892,000.00	1-2年	1.56%	=
合计		836,270,012.02		93.97%	=

3、长期股权投资

项目	期末余额			期初余额		
	账面余额	减值准备	账面价值	账面余额	减值准备	账面价值
对子公司投资	796,848,028.76	-	796,848,028.76	710,528,749.42	-	710,528,749.42
对联营、合营企 业投资	134,255,406.52	18,560,874.13	115,694,532.39	223,447,955.59	17,764,741.69	205,683,213.90
合计	931,103,435.28	18,560,874.13	912,542,561.15	933,976,705.01	17,764,741.69	916,211,963.32

(1) 对子公司投资

被投资单位	期初余额	减值准备	本期增减变动	
	(账面价值)	期初余额	追加投资	减少投资
湖南湘雅制药有限公司	25,538,620.00	-	-	-
珠海方盛康元投资有限公司	2,366,500.00	-	-	-
广东暨大基因药物工程研究中心有限公司	71,265,460.99	-	41,430,150.00	-

湖南方盛制药股份有限公司
2025 年度财务报表附注
(除特别说明外，货币单位均为人民币元)

被投资单位	期初余额	减值准备	本期增减变动	
	(账面价值)	期初余额	追加投资	减少投资
湖南方盛医疗产业管理有限公司	73,254,000.00	-	10,400.00	-
湖南方盛康华制药有限公司	20,000,000.00	-	-	-
云南芙雅生物科技有限公司	70,751,948.00	-	30,000,000.00	-
云南植雅生物科技有限公司	20,263,200.00	-	-	20,263,200.00
湖南方盛恒景医药科技有限公司	12,000,000.00	-	-	-
江西滕王阁药业有限公司	176,898,868.00	-	-	-
湖南方盛绿色合成制药有限公司	50,533,606.50	-	-	-
广东方盛融华药业有限公司	21,450,000.00	-	6,240,000.00	-
广东方盛健盟药业有限公司	102,356,125.93	-	5,000,000.00	-
广东方盛融大药业有限公司	2,310,000.00	-	-	-
广东方盛融美药业有限公司	9,190,000.00	-	-	-
湖南方盛爱康元健康科技有限公司	510,020.00	-	-	510,020.00
浙江方盛融泰药业有限公司	4,000,000.00	-	-	-
永州方盛天鸿肿瘤医院有限公司	41,580,000.00	-	-	-
湖南方盛融智药业有限公司	550,000.00	-	2,140,000.00	-
广东方盛融科药业有限公司	110,000.00	-	10,395,000.00	-
云南方盛融和药业有限公司	20,000.00	-	1,900,000.00	-
湖南方盛融成药业有限公司	4,895,400.00	-	4,013,240.00	-
湖南福祥泰企业管理合伙企业（有限合伙）	685,000.00	-	-	-
香港方盛堂大药厂有限公司	=	=	5,963,709.34	=
合计	<u>710,528,749.42</u>	=	<u>107,092,499.34</u>	<u>20,773,220.00</u>

(续上表)

被投资单位	本期增减变动		期末余额	减值准备
	计提减值准备	其他	(账面价值)	期末余额
湖南湘雅制药有限公司	-	-	25,538,620.00	-
珠海方盛康元投资有限公司	-	-	2,366,500.00	-
广东暨大基因药物工程研究中心有限公司	-	-	112,695,610.99	-
湖南方盛医疗产业管理有限公司	-	-	73,264,400.00	-
湖南方盛康华制药有限公司	-	-	20,000,000.00	-
云南芙雅生物科技有限公司	-	-	100,751,948.00	-
云南植雅生物科技有限公司	-	-	-	-
湖南方盛恒景医药科技有限公司	-	-	12,000,000.00	-
江西滕王阁药业有限公司	-	-	176,898,868.00	-
湖南方盛绿色合成制药有限公司	-	-	50,533,606.50	-
广东方盛融华药业有限公司	-	-	27,690,000.00	-

湖南方盛制药股份有限公司
2025 年度财务报表附注
(除特别说明外，货币单位均为人民币元)

被投资单位	本期增减变动		期末余额 (账面价值)	减值准备 期末余额
	计提减值准备	其他		
广东方盛健盟药业有限公司	-	-	107,356,125.93	-
广东方盛融大药业有限公司	-	-	2,310,000.00	-
广东方盛融美药业有限公司	-	-	9,190,000.00	-
湖南方盛爱康元健康科技有限公司	-	-	-	-
浙江方盛融泰药业有限公司	-	-	4,000,000.00	-
永州方盛天鸿肿瘤医院有限公司	-	-	41,580,000.00	-
湖南方盛融智药业有限公司	-	-	2,690,000.00	-
广东方盛融科药业有限公司	-	-	10,505,000.00	-
云南方盛融和药业有限公司	-	-	1,920,000.00	-
湖南方盛融成药业有限公司	-	-	8,908,640.00	-
湖南福祥泰企业管理合伙企业（有限合伙）	-	-	685,000.00	-
香港方盛堂大药厂有限公司	=	=	5,963,709.34	=
合计	=	=	796,848,028.76	=

(2) 对联营、合营企业投资

被投资单位	期初余额 (账面价值)	本期增减变动				
		追加投资	减少投资	权益法下确认 的投资损益	其他综合 收益调整	其他权益变动
联营企业						
LipoMedics, Inc	5,925,756.22	-	-	-	-	-
长沙同系方盛	83,291,096.98	-	77,645,400.00	-	-	-
健康产业投资						
合伙企业（有限						
合伙）						
长沙星辰创新	32,633,128.26	-	5,099,324.59	-1,740,814.24	-	-
创业投资合伙						
企业(有限合伙)						
湖南湘雅夕乐	2,482,768.95	-	-	923.83	-	-
苑健康养老管						
理有限公司						
珠海横琴中科	11,212,809.67	-	-	153,182.31	-	-54,255.56
建创投资合伙						
企业(有限合伙)						
长沙星辰康健	31,545,727.40	-	-	-613,771.54	-	-
投资合伙企业						
（有限合伙）						

湖南方盛制药股份有限公司
2025年度财务报表附注
(除特别说明外，货币单位均为人民币元)

被投资单位	期初余额	本期增减变动				
	(账面价值)	追加投资	减少投资	权益法下确认 的投资损益	其他综合 收益调整	其他权益变动
上海同田生物 技术有限公司	3,885,828.99	-	3,885,828.99	-	-	-
湖南省佰骏高 科医疗投资管 理有限公司	9,020,598.14	-	-	181,145.86	-	-
湖南恒兴医药 科技有限公司	11,397,533.73	-	-	1,602,336.14	-	-
海南博大药业 有限公司	8,181,345.32	-	-	-665.63	-	-
湖南米索生物 科技有限公司	1,690,035.98	-	2,345,325.37	655,289.39	-	-
湖南方盛华美 医药科技有限 公司	4,416,584.26	-	-	-400,040.68	-	-
合计	<u>205,683,213.90</u>	=	<u>88,975,878.95</u>	<u>-162,414.56</u>	=	<u>-54,255.56</u>

(续上表)

被投资单位	本期增减变动			期末余额	减值准备	
	宣告发放现金 股利或利润	计提减值准备	其他	(账面价值)	期初余额	期末余额
联营企业						
LipoMedics,Inc	-	796,132.44	-	5,129,623.78	17,764,741.69	18,560,874.13
长沙同系方盛 健康产业投资 合伙企业(有限 合伙)	-	-	-	5,645,696.98	-	-
长沙星辰创新 创业投资合伙 企业(有限合伙)	-	-	-	25,792,989.43	-	-
湖南湘雅夕乐 苑健康养老管 理有限公司	-	-	-	2,483,692.78	-	-
珠海横琴中科 建创投资合伙 企业(有限合伙)	-	-	-	11,311,736.42	-	-

湖南方盛制药股份有限公司
2025 年度财务报表附注
(除特别说明外，货币单位均为人民币元)

被投资单位	本期增减变动			期末余额 (账面价值)	减值准备	
	宣告发放现金 股利或利润	计提减值准备	其他		期初余额	期末余额
长沙星辰康健 投资合伙企业 (有限合伙)	-	-	-	30,931,955.86	-	-
上海同田生物 技术有限公司	-	-	-	-	-	-
湖南省佰骏高 科医疗投资管 理有限公司	-	-	-	9,201,744.00	-	-
湖南恒兴医药 科技有限公司	-	-	-	12,999,869.87	-	-
海南博大药业 有限公司	-	-	-	8,180,679.69	-	-
湖南米索生物 科技有限公司	-	-	-	-	-	-
湖南方盛华美 医药科技有限 公司	=	=	=	<u>4,016,543.58</u>	=	=
合计	=	<u>796,132.44</u>	=	<u>115,694,532.39</u>	<u>17,764,741.69</u>	<u>18,560,874.13</u>

4、营业收入和营业成本

(1) 营业收入和营业成本情况

项目	本期发生额		上期发生额	
	收入	成本	收入	成本
主营业务	1,321,239,825.29	313,529,042.88	1,262,703,980.12	306,418,931.08
其他业务	<u>47,869,928.89</u>	<u>24,712,268.91</u>	<u>52,601,091.69</u>	<u>19,569,346.63</u>
合计	<u>1,369,109,754.18</u>	<u>338,241,311.79</u>	<u>1,315,305,071.81</u>	<u>325,988,277.71</u>

(2) 营业收入、营业成本的分解信息

合同分类	合计	
	营业收入	营业成本
商品类型		
其中：销售商品	1,321,239,825.29	313,476,556.34
提供服务	47,869,928.89	24,764,755.45
按经营地区分类		
其中：湖南	221,874,943.39	70,335,627.74
华北地区	141,601,436.77	27,978,301.06

湖南方盛制药股份有限公司
2025 年度财务报表附注
(除特别说明外，货币单位均为人民币元)

合同分类	合计	
	营业收入	营业成本
华东地区	319,033,599.63	53,085,169.95
华南地区	168,525,713.91	47,233,417.53
华中地区	293,210,541.73	87,437,850.81
西北地区	47,846,232.40	9,787,382.51
西南地区	177,017,286.35	42,383,562.19
按商品转让的时间分类	<u>1,369,109,754.18</u>	<u>338,241,311.79</u>
其中：商品和服务（在某一时点转让）	1,348,361,640.37	333,071,723.36
商品和服务（在某一时段转让）	20,748,113.81	5,169,588.43
合计	<u>1,369,109,754.18</u>	<u>338,241,311.79</u>

5、投资收益

项目	本期发生额	上期发生额
成本法核算的长期股权投资收益	-	-2,777,840.92
权益法核算的长期股权投资收益	-907,739.93	-4,646,462.45
处置子公司产生的投资收益	-498,198.51	-32,289,518.67
处置联营企业产生的投资收益	290,171.01	-
子公司分红	55,993,500.00	57,993,500.00
债务重组收益	-894,803.18	76,575.33
理财产品收益	<u>307,377.58</u>	-
合计	<u>54,290,306.97</u>	<u>18,356,253.29</u>

十九、补充资料

1、当期非经常性损益明细表

项目	金额	说明
非流动资产处置损益，包括已计提资产减值准备的冲销部分	51,118,046.49	-
计入当期损益的政府补助，但与公司正常经营业务密切相关、符合国家政策规定、按照确定的标准享有、对公司损益产生持续影响的政府补助除外	11,496,963.16	-
计入当期损益的对非金融企业收取的资金占用费	3,188,975.71	-
委托他人投资或管理资产的损益	671,085.90	-
单独进行减值测试的应收款项减值准备转回	6,189,303.51	-
债务重组损益	-44,388.83	-
除上述各项之外的其他营业外收入和支出	-4,312,361.36	-
减：所得税影响额	10,267,962.44	-
少数股东权益影响额（税后）	<u>142,608.83</u>	-
合计	<u>57,897,053.31</u>	

2、净资产收益率及每股收益

报告期利润	加权平均	每股收益	
	净资产收益率	基本每股收益	稀释每股收益
		(元/股)	(元/股)
归属于公司普通股股东的净利润	18.23%	0.70	0.70
扣除非经常性损益后归属于公司普通股股东的净利润	14.78%	0.57	0.57

湖南方盛制药股份有限公司

董事长

董事会批准报送日期: 2026 年 4 月 23 日

注册会计师工作单位变更事项登记
Registration of the Change of Working Unit by a CPA

同意调出
Agree the holder to be transferred from

立信会计师事务所 事务所
CPAs
(特殊普通合伙)长沙分所
转出协会盖章
Stamp of the transfer-out Institute of CPAs
2013年9月22日
/y /m /d

同意调入
Agree the holder to be transferred to

上会会计师事务所 事务所
CPAs
(特殊普通合伙)湖南分所
转入协会盖章
Stamp of the transfer-in Institute of CPAs
2013年9月22日
/y /m /d

刘露萍
Full name 刘露萍
Sex 女
Date of birth 1970-01-29
Working unit 立信会计师事务所(特殊普通合
伙)长沙分所
Identity card No. 430104197001294649



年度检验登记
Annual Renewal Registration

本证书经检验合格，继续有效一年。
This certificate is valid for another year after
this renewal.



证书编号: 430100020074
No. of Certificate

批准注册协会: 湖南省注册会计师协会
Authorized Institute of CPAs

发证日期: 2003 年 02 月 13 日
Date of Issuance /y /m /d

本复印件已审核与原件一致



26 日 /m /d

注册会计师工作单位变更事项登记
Registration of the Change of Working Unit by a CPA

同意调出
Agree the holder to be transferred from

文信会印师
长沙分所
转出协会盖章
2022年10月13日

同意调入
Agree the holder to be transferred to

上会会印师
湖南分所
转入协会盖章
2022年10月13日

王傲
男
1987-08-14
大信会计师事务所(特殊普通合伙)长沙分所
340223198708144633



年度检验登记
Annual Renewal Registration

本证书经检验合格，继续有效一年。
This certificate is valid for another year after this renewal.



证书编号: 110101411004
No. of Certificate

批准注册协会: 湖南省注册会计师协会
Authorized Institute of CPAs

发证日期: 2021年10月27日
Date of Issuance

年 月 日

本复印件已审核与原件一致



证书序号: 0001116


说明

- 1、《会计师事务所执业证书》是证明持有人经财政部门依法审批，准予执行注册会计师法定业务的凭证。
- 2、《会计师事务所执业证书》记载事项发生变动的，应当向财政部门申请换发。
- 3、《会计师事务所执业证书》不得伪造、涂改、出租、出借、转让。
- 4、会计师事务所终止或执业许可注销的，应当向财政部门交回《会计师事务所执业证书》。



二〇一七年十二月十八日

中华人民共和国财政部制



会计师事务所 执业证书

名称: 上海会计师事务所 (特殊普通合伙)

张晓荣



经营场所: 上海市静安区威海路755号25层


本复印件已审核与原件一致

组织形式: 特殊普通合伙制

执业证书编号: 310000098

批准执业文号: 沪财会 [98] 160号 (转制批文 沪财会 [2013] 71号)

批准执业日期: 1998年12月28日 (转制日期 2013年12月11日)



营业执照

(副本)

统一社会信用代码

91310106086242261L

证照编号: 06000000202512170078



扫描经营者身份身
份码了解更多履
历、备案、许可、
监管信息、体
验更多应用服务。

名称 上海会计师事务所(特殊普通合伙)

类型 特殊普通合伙企业

执行事务合伙人

张健, 张晓荣, 耿磊, 巢序, 朱清滨, 杨瑾, 江燕

经营范围


审查企业会计报表, 出具审计报告; 验证企业资本, 出具验资报告;
办理企业合并、分立、清算事宜中的审计业务, 出具有关报告; 基本
建设年度财务决算审计; 代理记账; 会计咨询、税务咨询、管理咨
询、会计培训; 法律、法规规定的其他业务。

【依法须经批准的项目, 经相关部门批准后方可开展经营活动】

出资额 人民币3390.0000万元整

成立日期 2013年12月27日

主要经营场所 上海市静安区威海路755号25层



登记机关

2025年12月17日

本复印件已审核与原件一致

市场主体应当于每年1月1日至6月30日通过国
家企业信用信息公示系统报送公示年度报告。

国家企业信用信息公示系统网址: <http://www.gsxt.gov.cn>

国家市场监督管理总局监制