

海创药业股份有限公司
2025 年度
审计报告

索引	页码
审计报告	1-5
公司财务报表	
— 合并资产负债表	1-2
— 母公司资产负债表	3-4
— 合并利润表	5
— 母公司利润表	6
— 合并现金流量表	7
— 母公司现金流量表	8
— 合并股东权益变动表	9-10
— 母公司股东权益变动表	11-12
— 财务报表附注	13-75

审计报告

XYZH/2026CDAA3B0139

海创药业股份有限公司

海创药业股份有限公司全体股东:

一、 审计意见

我们审计了海创药业股份有限公司（以下简称海创药业）财务报表，包括 2025 年 12 月 31 日的合并及母公司资产负债表，2025 年度的合并及母公司利润表、合并及母公司现金流量表、合并及母公司股东权益变动表以及相关财务报表附注。

我们认为，后附的财务报表在所有重大方面按照企业会计准则的规定编制，公允反映了海创药业 2025 年 12 月 31 日的合并及母公司财务状况以及 2025 年度的合并及母公司经营成果和现金流量。

二、 形成审计意见的基础

我们按照中国注册会计师审计准则的规定执行了审计工作。审计报告的“注册会计师对财务报表审计的责任”部分进一步阐述了我们在这些准则下的责任。按照中国注册会计师独立性准则和中国注册会计师职业道德守则中适用于公众利益实体财务报表审计的独立性要求，我们独立于海创药业，并履行了独立性和职业道德方面的其他责任。我们相信，我们获取的审计证据是充分、适当的，为发表审计意见提供了基础。

三、 关键审计事项

关键审计事项是我们根据职业判断，认为对本期财务报表审计最为重要的事项。这些事项的应对以对财务报表整体进行审计并形成审计意见为背景，我们不对这些事项单独发表意见。

1、研发费用的确认	
关键审计事项	审计中的应对
研发活动系海创药业目前主要的经营活动，研发费用金额对海创药业的财务报表具有重大影响	针对关键审计事项，我们执行的审计程序主要包括： (1) 了解和评估与研发费用相关的关键内部控制，并测试其运行有效性；



<p>响，且研发支出是否予以资本化涉及及管理层的判断。因此，我们将研发费用的确认认定为财务报表审计的关键审计事项。</p> <p>海创药业研发支出会计政策及研发费用确认金额请参阅财务报表附注五、38.研发费用。</p>	<p>(2)评价管理层采用的内部研究开发支出会计政策，是否符合企业会计准则的要求；</p> <p>(3)获取内部研究开发项目清单及费用发生明细，分析发生的研发费用与清单所描述项目的相关性。通过询问相关研发人员及检查各项目进度资料了解项目所处的研究开发进程，结合各项目费用明细及变动情况，评估研发费用分项目核算的合理性，并分析有关项目的开发支出是否满足资本化条件；</p> <p>(4)从研发费用明细中选取样本执行细节测试，检查合同、发票、银行回单或其他方提交的履约成果材料等支持性文件，评估研发费用的真实性及准确性；</p> <p>(5)从资产负债表日前后发生的研发费用中选取样本实施截止测试，评价研发费用是否记录于恰当的会计期间；</p> <p>(6)从供应商台账中选取研发费用主要供应商进行背景核查，检查其业务类型、资质条件等，核查是否存在关联关系，其交易是否具有商业实质，并选取样本对重要供应商本年交易额、年末余额进行函证；</p> <p>(7)执行分析程序，包括与同行业上市公司进行比较分析，评价研发费用发生及变动的合理性。</p>
<p>2、收入的确认</p>	
<p>关键审计事项</p> <p>鉴于 2025 年度海创药业首次实现产品销售收入，我们将收入确认识别为关键审计事项。</p> <p>海创药业收入确认会计政策及收入确认金额请参阅财务报表附注三、23.收入确认原则和计量方法及附注五、34.营业收入、</p>	<p>审计中的应对</p> <p>针对关键审计事项，我们执行的审计程序主要包括：</p> <p>(1)了解、测试并评价与收入确认相关内部控制设计和运行的有效性；</p> <p>(2)选取样本检查销售合同，识别合同关键条款，评价收入确认的会计政策是否恰当；</p> <p>(3)按客户及月度对毛利率变动情况进行对比分</p>



<p>营业成本。</p>	<p>析：</p> <p>（4）通过公开渠道查询主要客户的工商资料，识别是否存在异常的交易客户；</p> <p>（5）对交易额选取样本执行函证程序，并对未回函的样本进行替代测试；</p> <p>（6）抽取样本，检查与收入确认相关的支持性文件，包括销售合同、发票、签收单、收款凭证等，评价收入确认的真实性；</p> <p>（7）执行截止性测试，评价收入是否被记录在恰当的会计期间。</p>
--------------	---

四、其他信息

海创药业管理层（以下简称管理层）对其他信息负责。其他信息包括海创药业 2025 年年度报告中涵盖的信息，但不包括财务报表和我们的审计报告。

我们对财务报表发表的审计意见不涵盖其他信息，我们也不对其他信息发表任何形式的鉴证结论。

结合我们对财务报表的审计，我们的责任是阅读其他信息，在此过程中，考虑其他信息是否与财务报表或我们在审计过程中了解到的情况存在重大不一致或者似乎存在重大错报。

基于我们已执行的工作，如果我们确定其他信息存在重大错报，我们应当报告该事实。在这方面，我们无任何事项需要报告。

五、管理层和治理层对财务报表的责任

管理层负责按照企业会计准则的规定编制财务报表，使其实现公允反映，并设计、执行和维护必要的内部控制，以使财务报表不存在由于舞弊或错误导致的重大错报。

在编制财务报表时，管理层负责评估海创药业的持续经营能力，披露与持续经营相关的事项（如适用），并运用持续经营假设，除非管理层计划清算海创药业、终止运营或别无其他现实的选择。



治理层负责监督海创药业的财务报告过程。

六、注册会计师对财务报表审计的责任

我们的目标是对财务报表整体是否不存在由于舞弊或错误导致的重大错报获取合理保证，并出具包含审计意见的审计报告。合理保证是高水平的保证，但并不能保证按照审计准则执行的审计在某一重大错报存在时总能发现。错报可能由于舞弊或错误导致，如果合理预期错报单独或汇总起来可能影响财务报表使用者依据财务报表作出的经济决策，则通常认为错报是重大的。

在按照审计准则执行审计工作的过程中，我们运用职业判断，并保持职业怀疑。同时，我们也执行以下工作：

（1）识别和评估由于舞弊或错误导致的财务报表重大错报风险，设计和实施审计程序以应对这些风险，并获取充分、适当的审计证据，作为发表审计意见的基础。由于舞弊可能涉及串通、伪造、故意遗漏、虚假陈述或凌驾于内部控制之上，未能发现由于舞弊导致的重大错报的风险高于未能发现由于错误导致的重大错报的风险。

（2）了解与审计相关的内部控制，以设计恰当的审计程序，但目的并非对内部控制的有效性发表意见。

（3）评价管理层选用会计政策的恰当性和作出会计估计及相关披露的合理性。

（4）对管理层使用持续经营假设的恰当性得出结论。同时，根据获取的审计证据，就可能对海创药业持续经营能力产生重大疑虑的事项或情况是否存在重大不确定性得出结论。如果我们得出结论认为存在重大不确定性，审计准则要求我们在审计报告中提请报表使用者注意财务报表中的相关披露；如果披露不充分，我们应当发表非无保留意见。我们的结论基于截至审计报告日可获得的信息。然而，未来的事项或情况可能导致海创药业不能持续经营。

（5）评价财务报表的总体列报、结构和内容，并评价财务报表是否公允反映相关交易和事项。

（6）就海创药业中实体或业务活动的财务信息获取充分、适当的审计证据，以对财务报表发表审计意见。我们负责指导、监督和执行集团审计，并对审计意见承担全部责任。

我们与治理层就计划的审计范围、时间安排和重大审计发现等事项进行沟通，包括沟通我们在审计中识别出的值得关注的内部控制缺陷。



我们还就已遵守与独立性相关的职业道德要求向治理层提供声明，并与治理层沟通可能被合理认为影响我们独立性的所有关系和其他事项，以及相关的防范措施（如适用）。

从与治理层沟通过的事项中，我们确定哪些事项对海创药业 2025 年度财务报表审计最为重要，因而构成关键审计事项。我们在审计报告中描述这些事项，除非法律法规禁止公开披露这些事项，或在极少数情形下，如果合理预期在审计报告中沟通某事项造成的负面后果超过在公众利益方面产生的益处，我们确定不应在审计报告中沟通该事项。

信永中和会计师事务所（特殊普通合伙）



中国注册会计师：
（项目合伙人）

罗东



中国注册会计师：

杨



中国 北京

二〇二六年四月二十四日





合并资产负债表

2025年12月31日

编制单位：海创药业股份有限公司

单位：人民币元

项目	附注	2025年12月31日	2024年12月31日
流动资产：			
货币资金	五、1	438,176,687.66	633,443,935.77
交易性金融资产	五、2	310,594,924.41	210,486,694.85
衍生金融资产			
应收票据			
应收账款	五、3	2,699.37	
应收款项融资	五、4		
预付款项	五、5	7,243,875.74	10,256,203.75
其他应收款	五、6	513,565.10	836,105.91
其中：应收利息			
应收股利			
存货	五、7	2,845,546.93	4,557.13
其中：数据资源			
合同资产			
持有待售资产			
一年内到期的非流动资产	五、8	109,155,616.46	
其他流动资产	五、9	37,804,450.28	30,513,537.21
流动资产合计		906,337,365.95	885,541,034.62
非流动资产：			
债权投资			
其他债权投资			
长期应收款			
长期股权投资			
其他权益工具投资			
其他非流动金融资产	五、10	13,797,155.05	7,032,308.80
投资性房地产			
固定资产	五、11	83,060,511.46	5,439,862.00
在建工程	五、12	267,356,723.73	314,504,087.83
生产性生物资产			
油气资产			
使用权资产	五、13	5,610,665.31	8,678,499.63
无形资产	五、14	31,078,016.51	30,560,916.60
其中：数据资源			
开发支出			
其中：数据资源			
商誉			
长期待摊费用			
递延所得税资产	五、15		
其他非流动资产	五、16	2,505,802.95	109,823,078.95
非流动资产合计		403,408,875.01	476,038,753.81
资产总计		1,309,746,240.96	1,361,579,788.43

法定代表人：

陈卫



主管会计工作负责人：

李海松

会计机构负责人：

胡军





合并资产负债表 (续)

2025年12月31日

编制单位: 海创药业股份有限公司

单位: 人民币元

项 目	附注	2025年12月31日	2024年12月31日
流动负债:			
短期借款			
交易性金融负债			
衍生金融负债			
应付票据	五、18		34,765,430.66
应付账款	五、19	88,547,472.01	96,869,887.98
预收款项			
合同负债	五、20	3,795,105.77	
应付职工薪酬	五、21	8,431,851.85	5,862,712.77
应交税费	五、22	1,578,042.62	1,228,247.84
其他应付款	五、23	19,731,018.04	5,005,163.92
其中: 应付利息			
应付股利			
持有待售负债			
一年内到期的非流动负债	五、24	3,299,337.33	3,222,502.69
其他流动负债	五、25	521,505.30	
流动负债合计		125,904,332.92	146,953,945.86
非流动负债:			
长期借款	五、26	100,000,000.00	
应付债券			
其中: 优先股			
永续债			
租赁负债	五、27	2,590,835.37	5,830,727.82
长期应付款			
长期应付职工薪酬			
预计负债	五、28	203,964.95	
递延收益	五、29	17,488,389.35	16,550,000.00
递延所得税负债	五、15		
其他非流动负债			
非流动负债合计		120,283,189.67	22,380,727.82
负债合计		246,187,522.59	169,334,673.68
股东权益:			
股本	五、30	99,015,598.00	99,015,598.00
其他权益工具			
其中: 优先股			
永续债			
资本公积	五、31	2,591,654,850.43	2,582,971,327.53
减: 库存股			
其他综合收益	五、32	-147,065.15	-29,757.12
专项储备			
盈余公积			
未分配利润	五、33	-1,626,964,664.91	-1,489,712,053.66
归属于母公司股东权益合计		1,063,558,718.37	1,192,245,114.75
少数股东权益			
股东权益合计		1,063,558,718.37	1,192,245,114.75
负债和股东权益总计		1,309,746,240.96	1,361,579,788.43

法定代表人:

陈伟

主管会计工作负责人:

YUANWEI
CHEN
5101095826835

会计机构负责人:

史祥艳

胡军





母公司资产负债表

2025年12月31日

单位：人民币元

项 目	附注	2025年12月31日	2024年12月31日
流动资产：			
货币资金		433,097,626.62	629,840,326.58
交易性金融资产		310,594,924.41	210,486,694.85
衍生金融资产			
应收票据			
应收账款	十七、1	2,699.37	
应收款项融资			
预付款项		7,142,028.43	9,944,639.44
其他应收款	十七、2	513,565.10	836,105.91
其中：应收利息			
应收股利			
存货		2,845,546.93	4,557.13
其中：数据资源			
合同资产			
持有待售资产			
一年内到期的非流动资产		109,155,616.46	
其他流动资产		37,804,450.28	30,513,537.21
流动资产合计		901,156,457.60	881,625,861.12
非流动资产：			
债权投资			
其他债权投资			
长期应收款			
长期股权投资	十七、3	1,551,881.36	1,551,881.36
其他权益工具投资			
其他非流动金融资产		13,797,155.05	7,032,308.80
投资性房地产			
固定资产		83,060,511.46	5,439,862.00
在建工程		267,356,723.73	314,504,087.83
生产性生物资产			
油气资产			
使用权资产		5,610,665.31	8,678,499.63
无形资产		31,078,016.51	30,560,916.60
其中：数据资源			
开发支出			
其中：数据资源			
商誉			
长期待摊费用			
递延所得税资产			
其他非流动资产		2,505,802.95	109,823,078.95
非流动资产合计		404,960,756.37	477,590,635.17
资产总计		1,306,117,213.97	1,359,216,496.29

法定代表人：

陈伟

主管会计工作负责人：

YUANWEI
CHEN
5101095826835

会计机构负责人：

史译柏

胡军





母公司资产负债表 (续)

2025年12月31日

编制单位: 海创药业股份有限公司

单位: 人民币元

项 目	附注	2025年12月31日	2024年12月31日
流动负债:			
短期借款			
交易性金融负债			
衍生金融负债			
应付票据			34,765,430.66
应付账款		88,410,252.40	95,777,129.33
预收款项			
合同负债		3,795,105.77	
应付职工薪酬		8,360,470.17	5,682,561.69
应交税费		1,578,042.62	1,228,247.84
其他应付款		22,787,782.56	8,696,979.69
其中: 应付利息			
应付股利			
持有待售负债			
一年内到期的非流动负债		3,299,337.33	3,222,502.69
其他流动负债		521,505.30	
流动负债合计		128,752,496.15	149,372,851.90
非流动负债:			
长期借款		100,000,000.00	
应付债券			
其中: 优先股			
永续债			
租赁负债		2,590,835.37	5,830,727.82
长期应付款			
长期应付职工薪酬			
预计负债		203,964.95	
递延收益		17,488,389.35	16,550,000.00
递延所得税负债			
其他非流动负债			
非流动负债合计		120,283,189.67	22,380,727.82
负债合计		249,035,685.82	171,753,579.72
股东权益:			
股本		99,015,598.00	99,015,598.00
其他权益工具			
其中: 优先股			
永续债			
资本公积		2,592,220,088.15	2,583,536,565.25
减: 库存股			
其他综合收益			
专项储备			
盈余公积			
未分配利润		-1,634,154,158.00	-1,495,089,246.68
股东权益合计		1,057,081,528.15	1,187,462,916.57
负债和股东权益总计		1,306,117,213.97	1,359,216,496.29

法定代表人:

陈伟



主管会计工作负责人:

史泽艳

会计机构负责人:

胡军





合并利润表
2025年度

编制单位：海创药业股份有限公司

单位：人民币元

项目	附注	2025年度	2024年度
一、营业总收入	五、34	20,469,871.80	366,836.28
其中：营业收入	五、34	20,469,871.80	366,836.28
二、营业总成本		187,696,021.58	217,539,778.96
其中：营业成本	五、34	282,823.98	335,918.00
税金及附加	五、35	901,651.77	411,284.78
销售费用	五、36	37,691,072.27	11,353,420.85
管理费用	五、37	42,461,694.22	42,140,341.42
研发费用	五、38	112,707,661.30	174,031,725.15
财务费用	五、39	-6,348,881.96	-10,732,911.24
其中：利息费用		354,105.22	526,607.32
利息收入		8,394,699.98	10,013,732.89
加：其他收益	五、40	16,219,448.37	4,908,617.33
投资收益（损失以“-”号填列）	五、41	5,184,084.25	9,144,656.32
其中：对联营企业和合营企业的投资收益			
以摊余成本计量的金融资产终止确认收益			
汇兑收益（损失以“-”号填列）			
净敞口套期收益（损失以“-”号填列）			
公允价值变动收益（损失以“-”号填列）	五、42	10,167,088.15	3,962,834.76
信用减值损失（损失以“-”号填列）	五、43	-704,102.58	-324,710.27
资产减值损失（损失以“-”号填列）			
资产处置收益（损失以“-”号填列）			
三、营业利润（亏损以“-”号填列）		-136,359,631.59	-199,481,544.54
加：营业外收入	五、44		110.00
减：营业外支出	五、45	889,939.78	2,073.60
四、利润总额（亏损总额以“-”号填列）		-137,249,571.37	-199,483,508.14
减：所得税费用	五、46	3,039.88	12,227.96
五、净利润（净亏损以“-”号填列）		-137,252,611.25	-199,495,736.10
（一）按经营持续性分类		-137,252,611.25	-199,495,736.10
1. 持续经营净利润（净亏损以“-”号填列）		-137,252,611.25	-199,495,736.10
2. 终止经营净利润（净亏损以“-”号填列）			
（二）按所有权归属分类		-137,252,611.25	-199,495,736.10
1. 归属于母公司所有者的净利润（净亏损以“-”号填列）		-137,252,611.25	-199,495,736.10
2. 少数股东损益（净亏损以“-”号填列）			
六、其他综合收益的税后净额		-117,308.03	-139,265.41
归属母公司所有者的其他综合收益的税后净额		-117,308.03	-139,265.41
（一）不能重分类进损益的其他综合收益			
1. 重新计量设定受益计划变动额			
2. 权益法下不能转损益的其他综合收益			
3. 其他权益工具投资公允价值变动			
4. 企业自身信用风险公允价值变动			
5. 其他			
（二）将重分类进损益的其他综合收益		-117,308.03	-139,265.41
1. 权益法下可转损益的其他综合收益			
2. 其他债权投资公允价值变动			
3. 金融资产重分类计入其他综合收益的金额			
4. 其他债权投资信用减值准备			
5. 现金流量套期储备（现金流量套期损益的有效部分）			
6. 外币财务报表折算差额		-117,308.03	-139,265.41
7. 其他			
归属于少数股东的其他综合收益的税后净额			
七、综合收益总额		-137,369,919.28	-199,635,001.51
归属于母公司股东的综合收益总额		-137,369,919.28	-199,635,001.51
归属于少数股东的综合收益总额			
八、每股收益：			
（一）基本每股收益（元/股）		-1.39	-2.01
（二）稀释每股收益（元/股）		-1.39	-2.01

法定代表人：

陈伟

主管会计工作负责人：

YUANWEI
CHEN
5101095826835

：

史诗艳

会计机构负责人：

胡军





母公司利润表
2025年度

编制单位：海创药业股份有限公司

单位：人民币元

项目	附注	2025年度	2024年度
一、营业收入	十七、4	20,469,871.80	366,836.28
减：营业成本	十七、4	282,823.98	335,918.00
税金及附加		901,651.77	411,284.78
销售费用		37,890,304.26	11,453,064.66
管理费用		40,949,124.86	41,419,810.75
研发费用		113,292,196.58	174,573,435.83
财务费用		-6,140,947.87	-10,707,897.07
其中：利息费用		354,105.22	526,607.32
利息收入		8,268,656.60	9,929,196.71
加：其他收益		13,883,240.42	4,696,705.09
投资收益（损失以“-”号填列）	十七、5	5,184,084.25	9,144,656.32
其中：对联营企业和合营企业的投资收益			
以摊余成本计量的金融资产终止确认收益			
净敞口套期收益（损失以“-”号填列）			
公允价值变动收益（损失以“-”号填列）		10,167,088.15	3,962,834.76
信用减值损失（损失以“-”号填列）		-704,102.58	-324,710.27
资产减值损失（损失以“-”号填列）			
资产处置收益（损失以“-”号填列）			
二、营业利润（亏损以“-”号填列）		-138,174,971.54	-199,639,294.77
加：营业外收入			109.68
减：营业外支出		889,939.78	1,713.38
三、利润总额（亏损总额以“-”号填列）		-139,064,911.32	-199,640,898.47
减：所得税费用			
四、净利润（净亏损以“-”号填列）		-139,064,911.32	-199,640,898.47
（一）持续经营净利润（净亏损以“-”号填列）		-139,064,911.32	-199,640,898.47
（二）终止经营净利润（净亏损以“-”号填列）			
五、其他综合收益的税后净额			
（一）不能重分类进损益的其他综合收益			
1. 重新计量设定受益计划变动额			
2. 权益法下不能转损益的其他综合收益			
3. 其他权益工具投资公允价值变动			
4. 企业自身信用风险公允价值变动			
5. 其他			
（二）将重分类进损益的其他综合收益			
1. 权益法下可转损益的其他综合收益			
2. 其他债权投资公允价值变动			
3. 金融资产重分类计入其他综合收益的金额			
4. 其他债权投资信用减值准备			
5. 现金流量套期储备（现金流量套期损益的有效部分）			
6. 外币财务报表折算差额			
7. 其他			
六、综合收益总额		-139,064,911.32	-199,640,898.47

法定代表人：

陈伟



主管会计工作负责人：

史海艳

会计机构负责人：

胡军





合并现金流量表

2025年度

编制单位：海创药业股份有限公司

单位：人民币元

项 目	附注	2025年度	2024年度
一、经营活动产生的现金流量：			
销售商品、提供劳务收到的现金		25,743,692.35	414,350.00
收到的税费返还			
收到其他与经营活动有关的现金	五、47	45,187,361.11	20,605,074.43
经营活动现金流入小计		70,931,053.46	21,019,424.43
购买商品、接受劳务支付的现金		3,914,602.35	292,186.69
支付给职工以及为职工支付的现金		73,048,754.90	70,143,751.64
支付的各项税费		1,115,591.57	438,447.20
支付其他与经营活动有关的现金	五、47	101,730,393.12	137,228,097.71
经营活动现金流出小计		179,809,341.94	208,102,483.24
经营活动产生的现金流量净额		-108,878,288.48	-187,083,058.81
二、投资活动产生的现金流量：			
收回投资收到的现金		2,485,050,000.00	3,945,000,000.00
取得投资收益收到的现金		8,441,969.13	14,037,537.25
处置固定资产、无形资产和其他长期资产收回的现金净额		147.38	2,175.57
处置子公司及其他营业单位收到的现金净额			
收到其他与投资活动有关的现金	五、47	34,740,340.32	
投资活动现金流入小计		2,528,232,456.83	3,959,039,712.82
购建固定资产、无形资产和其他长期资产支付的现金		82,886,135.81	89,549,635.60
投资支付的现金		2,585,050,000.00	3,865,000,000.00
取得子公司及其他营业单位支付的现金净额			
支付其他与投资活动有关的现金	五、47		34,740,430.66
投资活动现金流出小计		2,667,936,135.81	3,989,290,066.26
投资活动产生的现金流量净额		-139,703,678.98	-30,250,353.44
三、筹资活动产生的现金流量：			
吸收投资收到的现金			
其中：子公司吸收少数股东投资收到的现金			
取得借款所收到的现金		100,000,000.00	
收到其他与筹资活动有关的现金			
筹资活动现金流入小计		100,000,000.00	
偿还债务所支付的现金			
分配股利、利润或偿付利息所支付的现金		1,242,166.67	
其中：子公司支付给少数股东的股利、利润			
支付其他与筹资活动有关的现金	五、47	3,517,163.03	4,056,317.00
筹资活动现金流出小计		4,759,329.70	4,056,317.00
筹资活动产生的现金流量净额		95,240,670.30	-4,056,317.00
四、汇率变动对现金及现金等价物的影响		-2,294,393.72	1,427,097.07
五、现金及现金等价物净增加额		-155,635,690.88	-219,962,632.18
加：期初现金及现金等价物余额		593,226,056.49	813,188,688.67
六、期末现金及现金等价物余额		437,590,365.61	593,226,056.49

法定代表人：

[Handwritten Signature]

YUANWEI
CHEN
5101095826835

主管会计工作负责人：

[Handwritten Signature]

会计机构负责人：

[Handwritten Signature]





母公司现金流量表
2025年度

编制单位：海创药业股份有限公司

单位：人民币元

项 目	附注	2025年度	2024年度
一、经营活动产生的现金流量：			
销售商品、提供劳务收到的现金		25,743,692.35	414,350.00
收到的税费返还			
收到其他与经营活动有关的现金		42,727,167.64	20,290,626.01
经营活动现金流入小计		68,470,859.99	20,704,976.01
购买商品、接受劳务支付的现金		3,914,602.34	292,186.69
支付给职工以及为职工支付的现金		71,163,357.99	66,682,683.45
支付的各项税费		1,112,377.26	426,219.24
支付其他与经营活动有关的现金		102,602,085.23	142,065,585.45
经营活动现金流出小计		178,792,422.82	209,466,674.83
经营活动产生的现金流量净额		-110,321,562.83	-188,761,698.82
二、投资活动产生的现金流量：			
收回投资收到的现金		2,485,050,000.00	3,945,000,000.00
取得投资收益收到的现金		8,441,969.13	14,037,537.25
处置固定资产、无形资产和其他长期资产收回的现金净额		147.38	2,175.57
处置子公司及其他营业单位收到的现金净额			
收到其他与投资活动有关的现金		34,740,340.32	
投资活动现金流入小计		2,528,232,456.83	3,959,039,712.82
购建固定资产、无形资产和其他长期资产支付的现金		82,886,135.81	89,549,635.60
投资支付的现金		2,585,050,000.00	3,865,000,000.00
取得子公司及其他营业单位支付的现金净额			
支付其他与投资活动有关的现金			34,740,430.66
投资活动现金流出小计		2,667,936,135.81	3,989,290,066.26
投资活动产生的现金流量净额		-139,703,678.98	-30,250,353.44
三、筹资活动产生的现金流量：			
吸收投资收到的现金			
取得借款收到的现金		100,000,000.00	
收到其他与筹资活动有关的现金			
筹资活动现金流入小计		100,000,000.00	
偿还债务支付的现金			
分配股利、利润或偿付利息支付的现金		1,242,166.67	
支付其他与筹资活动有关的现金		3,517,163.03	4,056,317.00
筹资活动现金流出小计		4,759,329.70	4,056,317.00
筹资活动产生的现金流量净额		95,240,670.30	-4,056,317.00
四、汇率变动对现金及现金等价物的影响		-2,326,571.22	1,401,342.80
五、现金及现金等价物净增加额		-157,111,142.73	-221,667,026.46
加：期初现金及现金等价物余额		589,622,447.30	811,289,473.76
六、期末现金及现金等价物余额		432,511,304.57	589,622,447.30

法定代表人：



主管会计工作负责人：

会计机构负责人：





合并股东权益变动表
2025年度

编制单位：创新药业股份有限公司	2025年度												单位：人民币元	
	归属于母公司股东权益											少数股东权益		股东权益合计
	股本	其他权益工具	资本公积	减：库存股	其他综合收益	专项储备	盈余公积	一般风险准备	未分配利润	其他	小计			
一、上年年末余额	99,015,598.00		2,582,971,327.53		-29,757.12						1,192,245,114.75		1,192,245,114.75	
加：会计政策变更														
前期差错更正														
同一控制下企业合并														
其他														
二、本年年初余额	99,015,598.00		2,582,971,327.53		-29,757.12						1,192,245,114.75		1,192,245,114.75	
三、本年年末余额			8,683,522.90		-117,308.03						-128,686,396.38		-128,686,396.38	
(一) 综合收益总额			8,683,522.90		-117,308.03						-137,369,919.28		-137,369,919.28	
(二) 股东投入和减少资本														
1. 股东投入的普通股														
2. 其他权益工具持有者投入资本														
3. 股份支付计入股东权益的金额														
4. 其他														
(三) 利润分配			8,683,522.90								8,683,522.90		8,683,522.90	
1. 提取盈余公积														
2. 提取一般风险准备														
3. 对股东的分配														
4. 其他														
(四) 股东权益内部结转														
1. 资本公积转增股本														
2. 盈余公积转增股本														
3. 盈余公积弥补亏损														
4. 设定受益计划变动额结转留存收益														
5. 其他综合收益结转留存收益														
6. 其他														
(五) 专项储备														
1. 本年提取														
2. 本年使用														
(六) 其他														
四、本年年末余额	99,015,598.00		2,591,654,850.43		-147,065.15						1,063,558,718.37		1,063,558,718.37	

法定代表人：

陈

主管会计工作负责人：

史海艳

会计机构负责人：

胡草胡军





母公司股东权益变动表
2025年度

单位：人民币元

	2025年度				股本	其他权益工具		资本公积	减：库存股	其他综合收益	专项储备	盈余公积	未分配利润	其他	股东权益合计
	优先股	永续债	其他												
一、上年年末余额	99,015,598.00			2,583,536,565.25									-1,495,089,246.68		1,187,462,916.57
加：会计政策变更															
前期差错更正															
其他															
二、本年初余额	99,015,598.00			2,583,536,565.25									-1,495,089,246.68		1,187,462,916.57
三、本年增减变动金额（减少以“-”号填列）				8,683,522.90									-139,064,911.32		-130,381,388.42
（一）综合收益总额													-139,064,911.32		-139,064,911.32
（二）股东投入和减少资本				8,683,522.90											8,683,522.90
1. 股东投入的普通股															
2. 其他权益工具持有者投入资本															
3. 股份支付计入股东权益的金额															
4. 其他				8,683,522.90											8,683,522.90
（三）利润分配															
1. 提取盈余公积															
2. 对股东的分配															
3. 其他															
（四）股东权益内部结转															
1. 资本公积转增股本															
2. 盈余公积转增股本															
3. 盈余公积弥补亏损															
4. 设定受益计划变动额结转留存收益															
5. 其他综合收益结转留存收益															
6. 其他															
（五）专项储备															
1. 本年提取															
2. 本年使用															
（六）其他															
四、本年年末余额	99,015,598.00			2,592,220,088.15									-1,634,154,158.00		1,057,081,528.15

法定代表人：

陈耀

主管会计工作负责人：

宋耀花

会计机构负责人：

胡卓





母公司股东权益变动表（续）
2025年度

单位：人民币元

	2024年度		资本公积	减：库存股	其他综合收益	专项储备	盈余公积	未分配利润	其他	股东权益合计
	股本	其他权益工具 永续债 其他								
一、上年年末余额	99,015,598.00		2,558,746,798.21					-1,295,448,348.21		1,362,314,048.00
加：会计政策变更										
前期差错更正										
其他										
二、本年年初余额	99,015,598.00		2,558,746,798.21					-1,295,448,348.21		1,362,314,048.00
三、本年增减变动金额（减少以“-”号填列）			24,789,767.04					-199,640,898.47		-174,851,131.43
（一）综合收益总额								-199,640,898.47		-199,640,898.47
（二）股东投入和减少资本			24,789,767.04							24,789,767.04
1. 股东投入的普通股										
2. 其他权益工具持有者投入资本										
3. 股份支付计入股东权益的金额			24,789,767.04							24,789,767.04
4. 其他										
（三）利润分配										
1. 提取盈余公积										
2. 对股东的分配										
3. 其他										
（四）股东权益内部结转										
1. 资本公积转增股本										
2. 盈余公积转增股本										
3. 盈余公积弥补亏损										
4. 设定受益计划变动额结转留存收益										
5. 其他综合收益结转留存收益										
6. 其他										
（五）专项储备										
1. 本年提取										
2. 本年使用										
（六）其他										
四、本年年末余额	99,015,598.00		2,583,536,565.25					-1,495,089,246.68		1,187,462,916.57

法定代表人：

[Signature]

主管会计工作负责人：

[Signature]

会计机构负责人：

[Signature]



海创药业股份有限公司财务报表附注

2025 年 1 月 1 日至 2025 年 12 月 31 日

(本财务报表附注除特别注明外，均以人民币元列示)

一、 公司的基本情况

海创药业股份有限公司(以下简称“本公司”或“公司”，包含子公司时简称“本集团”)前身为成都海创药业有限公司(以下简称“海创有限”)，系一家于 2013 年 2 月 5 日在四川省成都市注册成立的有限责任公司，2020 年 8 月 31 日海创有限整体变更为海创药业股份有限公司。本公司总部位于四川省成都市。

经中国证券监督管理委员会《关于同意海创药业股份有限公司首次公开发行股票注册的批复》(证监许可(2022)250 号)的批准，本公司于 2022 年 4 月 12 日在上海证券交易所科创板公开发行人民币普通股(A 股)24,760,000 股并上市交易。

本公司属医药制造业，主要从事药品的研发、生产、销售以及技术咨询、技术转让。公司目前产品为氩恩扎鲁胺软胶囊。

本财务报表于 2026 年 4 月 24 日由本公司董事会批准报出。

二、 财务报表的编制基础

1. 编制基础

本集团财务报表按照财政部颁布的《企业会计准则》及其应用指南、解释及其他相关规定(以下合称“企业会计准则”)，以及中国证券监督管理委员会(以下简称“证监会”)《公开发行证券的公司信息披露编报规则第 15 号—财务报告的一般规定》(2023 年修订)的披露相关规定编制。

2. 持续经营

本集团对自 2025 年 12 月 31 日起 12 个月的持续经营能力进行了评价，未发现对持续经营能力产生重大怀疑的事项和情况。本财务报表以持续经营为基础列报。

三、 重要会计政策及会计估计

1. 遵循企业会计准则的声明

本财务报表符合企业会计准则的要求，真实、完整地反映了本集团于 2025 年 12 月 31 日的财务状况以及 2025 年度经营成果和现金流量等有关信息。

2. 会计期间

本集团的会计期间为公历 1 月 1 日至 12 月 31 日。

3. 营业周期



海创药业股份有限公司财务报表附注

2025年1月1日至2025年12月31日

(本财务报表附注除特别注明外,均以人民币元列示)

本集团以12个月为一个营业周期,并以此作为资产和负债的流动性划分标准。

4. 记账本位币

人民币为本公司及境内子公司经营所处的主要经济环境中的货币,本公司及境内子公司以人民币为记账本位币。本公司之境外子公司根据其经营所处的主要经济环境中的货币确定其记账本位币。其中,本公司之子公司 Hinova Pharmaceuticals (HK) Limited (以下简称“海创香港”)、Hinova Pharmaceuticals (USA) Inc. (以下简称“Hinova (U.S.)”)、Hinova Pharmaceutical Aus Pty Ltd. (以下简称“Hinova (Aus)”),均以美元为记账本位币。本公司编制本财务报表时所采用的货币为人民币。

5. 重要性标准确定方法和选择依据

本集团编制和披露财务报表遵循重要性原则。本财务报表附注中披露事项涉及重要性标准判断的事项及其重要性标准确定方法和选择依据如下:

涉及重要性标准判断的披露事项	重要性标准确定方法和选择依据
重要的单项计提坏账准备的应收款项	单项金额大于等于人民币 1000 万元且大于等于资产总额的 1%
应收款项本期坏账准备收回或转回金额重要的/本期重要的应收款项核销	单项金额大于等于人民币 1000 万元且大于等于资产总额的 1%
重要的在建工程项目	单项金额大于等于人民币 1000 万元且大于等于资产总额的 1%
账龄超过 1 年重要的应付账款	单项金额大于等于人民币 1000 万元且大于等于资产总额的 1%
重要的投资活动	单项金额大于等于人民币 1000 万元且大于等于资产总额的 1%

6. 同一控制下和非同一控制下企业合并的会计处理方法

(1) 同一控制下的企业合并

参与合并的企业在合并前后均受同一方或相同的多方最终控制且该控制并非暂时性的,为同一控制下的企业合并。

本集团作为合并方,在同一控制下企业合并中取得的资产和负债,在合并日按被合并方在最终控制方合并报表中的账面价值计量。取得的净资产账面价值与支付的合并对价账面价值的差额,调整资本公积;资本公积不足冲减的,调整留存收益。

(2) 非同一控制下的企业合并

参与合并的各方在合并前后不受同一方或相同的多方最终控制的,为非同一控制下的企业合并。

本集团作为购买方,在非同一控制下企业合并中取得的被购买方可辨认资产、负债及或有负债在收购日以公允价值计量。合并成本大于合并中取得的被购买方可辨认净资



海创药业股份有限公司财务报表附注

2025 年 1 月 1 日至 2025 年 12 月 31 日

(本财务报表附注除特别注明外，均以人民币元列示)

产公允价值份额的差额，确认为商誉；合并成本小于合并中取得的被购买方可辨认净资产公允价值份额的，首先对合并中取得的各项可辨认资产、负债及或有负债的公允价值、以及合并成本进行复核，经复核后，合并成本仍小于合并中取得的被购买方可辨认净资产公允价值份额的，将其差额计入合并当期营业外收入。

7. 控制的判断标准及合并财务报表的编制方法

本集团合并财务报表的合并范围以控制为基础予以确定，包括本公司及本公司控制的所有子公司。本集团判断控制的标准为，本集团拥有对被投资方的权力，通过参与被投资方的相关活动而享有可变回报，并且有能力运用对被投资方的权力影响其回报金额。

在编制合并财务报表时，子公司与本公司采用的会计政策或会计期间不一致的，按照本集团的会计政策或会计期间对子公司财务报表进行必要的调整。

本公司与子公司及子公司相互之间发生的内部交易对合并财务报表的影响于合并时抵消。子公司的所有者权益中不属于母公司的份额以及当期净损益、其他综合收益及综合收益总额中属于少数股东权益的份额，分别在合并财务报表“少数股东权益、少数股东损益、归属于少数股东的其他综合收益及归属于少数股东的综合收益总额”项目列示。

本集团在不丧失控制权的情况下部分处置对子公司的长期股权投资，在合并财务报表中，处置价款与处置长期股权投资相对应享有子公司自购买日或合并日开始持续计算的净资产份额之间的差额，调整资本公积（股本溢价），资本公积不足冲减的，调整留存收益。

本集团因处置部分股权投资等原因丧失了对被投资方的控制权的，在编制合并财务报表时，对于剩余股权，按照其在丧失控制权日的公允价值进行重新计量。处置股权取得的对价与剩余股权公允价值之和，减去按原持股比例计算应享有原有子公司自购买日或合并日开始持续计算的净资产的份额之间的差额，计入丧失控制权当期的投资损益，同时冲减商誉。与原有子公司股权投资相关的其他综合收益等，在丧失控制权时转为当期投资损益。

8. 现金及现金等价物

本集团现金流量表之现金指库存现金以及可以随时用于支付的存款。现金流量表之现金等价物指持有期限不超过 3 个月、流动性强、易于转换为已知金额现金且价值变动风险很小的投资。

9. 外币业务和外币财务报表折算

(1) 外币交易



海创药业股份有限公司财务报表附注

2025年1月1日至2025年12月31日

(本财务报表附注除特别注明外，均以人民币元列示)

本公司外币交易在初始确认时，采用交易发生日的即期汇率（或实际情况）将外币金额折算为记账本位币金额。于资产负债表日，外币货币性项目采用资产负债表日的即期汇率折算为记账本位币，所产生的折算差额除了为购建或生产符合资本化条件的资产而借入的外币专门借款产生的汇兑差额按资本化的原则处理外，直接计入当期损益；以历史成本计量的外币非货币性项目，仍采用交易发生日的即期汇率折算，不改变其记账本位币金额；以公允价值计量的外币非货币性项目，采用公允价值确定日的即期汇率折算，折算后的记账本位币金额与原记账本位币金额的差额，作为公允价值变动（含汇率变动）处理，计入当期损益；收到投资者以外币投入的资本，采用交易发生日即期汇率折算，外币投入资本与相应的货币性项目的记账本位币金额之间不产生外币资本折算差额。

(2) 外币财务报表的折算

本公司在编制合并财务报表时将境外经营的财务报表折算为人民币，其中：外币资产负债表中资产、负债类项目采用资产负债表日的即期汇率折算；所有者权益类项目除“未分配利润”外，均按业务发生时的即期汇率折算；利润表中的收入与费用项目，采用当期平均汇率折算。上述折算产生的外币报表折算差额，在其他综合收益项目中列示。外币现金流量采用现金流量当期平均汇率折算。汇率变动对现金的影响额，在现金流量表中单独列示。

10. 金融工具

(1) 金融工具的确认和终止确认

本集团成为金融工具合同的一方时确认一项金融资产或金融负债。

满足下列条件的，终止确认金融资产（或金融资产的一部分，或一组类似金融资产的一部分），即将之前确认的金融资产从资产负债表中予以转出：1) 收取金融资产现金流量的权利届满；2) 转移了收取金融资产现金流量的权利，或在“过手协议”下承担了及时将收取的现金流量全额支付给第三方的义务；并且实质上转让了金融资产所有权上几乎所有的风险和报酬，或虽然实质上既没有转移也没有保留金融资产所有权上几乎所有的风险和报酬，但放弃了对该金融资产的控制。

如果金融负债的责任已履行、撤销或届满，则对金融负债进行终止确认。如果现有金融负债被同一债权人以实质上几乎完全不同条款的另一金融负债所取代，或现有负债的条款几乎全部被实质性修改，则此类替换或修改作为终止确认原负债和确认新负债处理，差额计入当期损益。



海创药业股份有限公司财务报表附注

2025年1月1日至2025年12月31日

(本财务报表附注除特别注明外，均以人民币元列示)

以常规方式买卖金融资产，按交易日会计进行确认和终止确认。交易日，是指本集团承诺买入或卖出金融资产的日期。

(2) 金融资产分类和计量方法

本集团的金融资产于初始确认时根据本集团管理金融资产的业务模式和金融资产的合同现金流量特征，将金融资产分类为以摊余成本计量的金融资产、以公允价值计量且其变动计入其他综合收益的金融资产、以公允价值计量且其变动计入当期损益的金融资产。当且仅当本集团改变管理金融资产的业务模式时，才对所有受影响的相关金融资产进行重分类。

在判断业务模式时，本集团考虑包括企业评价和向关键管理人员报告金融资产业绩的方式、影响金融资产业绩的风险及其管理方式以及相关业务管理人员获得报酬的方式等。在评估是否以收取合同现金流量为目标时，本集团对金融资产到期日前的出售原因、时间、频率和价值等进行分析判断。

在判断合同现金流量特征时，本集团判断合同现金流量是否仅为对本金和以未偿付本金为基础的利息的支付，包含对货币时间价值的修正进行评估时，判断与基准现金流量相比是否具有显著差异；对包含提前还款特征的金融资产，判断提前还款特征的公允价值是否非常小等。

金融资产在初始确认时以公允价值计量，但是因销售商品或提供服务等产生的应收账款或应收票据未包含重大融资成分或不考虑不超过一年的融资成分的，按照交易价格进行初始计量。

对于以公允价值计量且其变动计入当期损益的金融资产，相关交易费用直接计入当期损益，其他类别的金融资产相关交易费用计入其初始确认金额。

1) 以摊余成本计量的金融资产

金融资产同时符合下列条件的，分类为以摊余成本计量的金融资产：①管理该金融资产的业务模式是以收取合同现金流量为目标。②该金融资产的合同条款规定，在特定日期产生的现金流量，仅为对本金和以未偿付本金金额为基础的利息的支付。此类金融资产采用实际利率法确认利息收入，其终止确认、修改或减值产生的利得或损失，均计入当期损益。本集团该分类的金融资产主要包括：货币资金、应收账款、应收票据、其他应收款。

2) 以公允价值计量且其变动计入当期损益的金融资产



海创药业股份有限公司财务报表附注

2025年1月1日至2025年12月31日

(本财务报表附注除特别注明外，均以人民币元列示)

除上述分类为以摊余成本计量的金融资产和分类或指定为以公允价值计量且其变动计入其他综合收益的金融资产之外的金融资产，本集团将其分类为以公允价值计量且其变动计入当期损益的金融资产。此类金融资产按照公允价值进行后续计量，除与套期会计有关外，所有公允价值变动计入当期损益。本集团该分类的金融资产主要包括：交易性金融资产、其他非流动金融资产。

(3) 金融负债分类、确认依据和计量方法

除了签发的财务担保合同、以低于市场利率贷款的贷款承诺及由于金融资产转移不符合终止确认条件或继续涉入被转移金融资产所形成的金融负债以外，本集团的金融负债于初始确认时分类为：以公允价值计量且其变动计入当期损益的金融负债、以摊余成本计量的金融负债。对于以公允价值计量且其变动计入当期损益的金融负债，相关交易费用直接计入当期损益，以摊余成本计量的金融负债的相关交易费用计入其初始确认金额。

金融负债的后续计量取决于其分类：

1) 以摊余成本计量的金融负债

以摊余成本计量的金融负债，采用实际利率法，按照摊余成本进行后续计量。

2) 以公允价值计量且其变动计入当期损益的金融负债

以公允价值计量且其变动计入当期损益的金融负债（含属于金融负债的衍生工具），包括交易性金融负债和初始确认时指定为以公允价值计量且其变动计入当期损益的金融负债。交易性金融负债（含属于金融负债的衍生工具），按照公允价值进行后续计量，除与套期会计有关外，所有公允价值变动均计入当期损益。

(4) 金融工具减值

本公司以预期信用损失为基础，对以摊余成本计量的金融资产、以公允价值计量且其变动计入其他综合收益的债权投资及财务担保合同进行减值处理并确认损失准备。

1) 预期信用损失的计量

预期信用损失，是指以发生违约的风险为权重的金融工具信用损失的加权平均值。信用损失，是指本公司按照原实际利率折现的、根据合同应收的所有合同现金流量与预期收取的所有现金流量之间的差额，即全部现金短缺的现值。

整个存续期预期信用损失，是指因金融工具整个预计存续期内所有可能发生的违约事件而导致的预期信用损失。未来12个月内预期信用损失，是指因资产负债表日后12



海创药业股份有限公司财务报表附注

2025年1月1日至2025年12月31日

(本财务报表附注除特别注明外，均以人民币元列示)

个月内(若金融工具的预计存续期少于12个月，则为预计存续期)可能发生的金融工具违约事件而导致的预期信用损失，是整个存续期预期信用损失的一部分。

对于因销售商品、提供劳务等日常经营活动形成的不含重大融资成分的应收账款、应收票据等应收款项，本公司运用简化计量方法，按照相当于整个存续期内的预期信用损失金额计量损失准备。

除上述采用简化计量方法以外的金融资产及财务担保合同，本公司采用一般方法(三阶段法)计提预期信用损失。在每个资产负债表日，本公司评估其信用风险自初始确认后是否已经显著增加，如果信用风险自初始确认后未显著增加，处于第一阶段，本公司按照相当于未来12个月内预期信用损失的金额计量损失准备，并按照账面余额和实际利率计算利息收入；如果信用风险自初始确认后已显著增加但尚未发生信用减值的，处于第二阶段，本公司按照相当于整个存续期内预期信用损失的金额计量损失准备，并按照账面余额和实际利率计算利息收入；如果初始确认后发生信用减值的，处于第三阶段，本公司按照相当于整个存续期内预期信用损失的金额计量损失准备，并按照摊余成本和实际利率计算利息收入。

对于资产负债表日只具有较低信用风险的金融工具，本公司假设其信用风险自初始确认后未显著增加。关于本公司对信用风险显著增加判断标准、已发生信用减值资产的定义等披露参见附注十、1。

本公司采用预期信用损失模型对金融工具和合同资产的减值进行评估时，根据历史还款数据并结合经济政策、宏观经济指标、行业风险等因素推断债务人信用风险的预期变动。不同的估计可能会影响减值准备的计提，已计提的减值准备可能并不等于未来实际的减值损失金额。

2) 按照信用风险特征组合计提减值准备的组合类别及确定依据

本公司基于单项和组合评估金融工具的预期信用损失，以组合为基础进行评估时，本公司基于共同信用风险特征将金融工具分为不同组别。本公司采用的共同信用风险特征包括：金融工具类型、信用风险评级、债务人所处地理位置、债务人所处行业、逾期信息、应收款项账龄等。

①应收账款的组合类别及确定依据

本公司根据应收账款的账龄、款项性质、信用风险敞口、历史回款情况等信息为基础，按信用风险特征的相似性和相关性进行分组。对于应收账款，本公司判断账龄为其信用风险主要影响因素，因此，本公司以账龄组合为基础评估其预期信用损失。

②应收票据的组合类别及确定依据



海创药业股份有限公司财务报表附注

2025年1月1日至2025年12月31日

(本财务报表附注除特别注明外，均以人民币元列示)

本公司基于应收票据的承兑人信用风险作为共同风险特征，将其划分为不同组合，并确定预期信用损失会计估计政策：a. 承兑人为商业银行的银行承兑汇票，管理层评价该类款项具有较低的信用风险，不确认预期信用损失；b. 承兑人为商事主体的商业承兑汇票，参照本公司应收账款政策确认预期信用损失率计提减值准备，与应收账款的组合划分相同。

③其他应收款的组合类别及确定依据

以组合为基础的评估。对于其他应收款，本公司在单项工具层面无法以合理成本获得关于信用风险显著增加的充分证据，而在组合的基础上评估信用风险是否显著增加是可行，所以本公司按照金融工具类型、信用风险评级、初始确认日期等为共同风险特征，对其他应收款进行分组并以组合为基础考虑评估信用风险是否显著增加。

3) 按照单项计提坏账减值准备的单项计提判断标准

若某一客户信用风险特征与组合中其他客户显著不同，或该客户信用风险特征发生显著变化，例如客户发生严重财务困难，应收该客户款项的预期信用损失率已显著高于其所处于账龄、逾期区间的预期信用损失率等，本公司对应收该客户款项按照单项计提损失准备。

4) 减值准备的核销

当本公司不再合理预期能够全部或部分收回金融资产合同现金流量时，本公司直接减记该金融资产的账面余额。已减记的金融资产以后又收回的，作为减值损失的转回计入收回当期的损益。

(5) 金融资产转移的确认依据和计量方法

对于金融资产转移交易，本公司已将金融资产所有权上几乎所有的风险和报酬转移给转入方的，终止确认该金融资产；保留了金融资产所有权上几乎所有的风险和报酬的，不终止确认该金融资产；既没有转移也没有保留金融资产所有权上几乎所有的风险和报酬的，放弃了对该金融资产控制的，终止确认该金融资产并确认产生的资产和负债，未放弃对该金融资产控制的，按照其继续涉入所转移金融资产的程度确认有关金融资产，并相应确认有关负债。

金融资产整体转移满足终止确认条件的，将所转移金融资产在终止确认日的账面价值，与因转移而收到的对价及原直接计入其他综合收益的公允价值变动累计额中对应终止确认部分的金额之和的差额计入当期损益（涉及转移的金融资产同时符合下列条件：

①公司管理该金融资产的业务模式既以收取合同现金流量为目标又以出售该金融资产为



海创药业股份有限公司财务报表附注

2025年1月1日至2025年12月31日

(本财务报表附注除特别注明外,均以人民币元列示)

目标;②该金融资产的合同条款规定,在特定日期产生的现金流量,仅为对本金和以未偿付本金金额为基础的利息的支付)。

金融资产部分转移满足终止确认条件的,将所转移金融资产整体的账面价值,在终止确认部分和未终止确认部分之间,按照各自的相对公允价值进行分摊,并将因转移而收到的对价及应分摊至终止确认部分的原计入其他综合收益的公允价值变动累计额中对应终止确认部分的金额之和,与分摊的前述金融资产整体账面价值的差额计入当期损益。

通过对所转移金融资产提供财务担保方式继续涉入的,按照金融资产的账面价值和财务担保金额两者之中的较低者,确认继续涉入形成的资产。财务担保金额,是指所收到的对价中,将被要求偿还的最高金额。

(6) 金融负债与权益工具的区分及相关处理方法

本公司按照以下原则区分金融负债与权益工具:(1)如果本公司不能无条件地避免以交付现金或其他金融资产来履行一项合同义务,则该合同义务符合金融负债的定义。有些金融工具虽然没有明确地包含交付现金或其他金融资产义务的条款和条件,但有可能通过其他条款和条件间接地形成合同义务。(2)如果一项金融工具须用或可用本公司自身权益工具进行结算,需要考虑用于结算该工具的本公司自身权益工具,是作为现金或其他金融资产的替代品,还是为了使该工具持有方享有在发行方扣除所有负债后的资产中的剩余权益。如果是前者,该工具是发行方的金融负债;如果是后者,该工具是发行方的权益工具。在某些情况下,一项金融工具合同规定本公司须用或可用自身权益工具结算该金融工具,其中合同权利或合同义务的金额等于可获取或需交付的自身权益工具的数量乘以其结算时的公允价值,则无论该合同权利或义务的金额是固定的,还是完全或部分地基于除本公司自身权益工具的市场价格以外的变量的变动而变动,该合同分类为金融负债。

本公司在合并报表中对金融工具进行分类时,考虑了公司成员和金融工具持有方之间达成的所有条款和条件。如果公司作为一个整体由于该工具而承担了交付现金、其他金融资产或者以其他导致该工具成为金融负债的方式进行结算的义务,则该工具应当分类为金融负债。

本公司根据所发行的优先股、永续债的合同条款及其所反映的经济实质,结合金融资产、金融负债和权益工具的定义,在初始确认时将这些金融工具或其组成部分分类为金融资产、金融负债或权益工具。

金融工具或其组成部分属于金融负债的,相关利息、股利(或股息)、利得或损失,以及赎回或再融资产生的利得或损失等,本公司计入当期损益。



海创药业股份有限公司财务报表附注

2025年1月1日至2025年12月31日

(本财务报表附注除特别注明外,均以人民币元列示)

金融工具或其组成部分属于权益工具的,其发行(含再融资)、回购、出售或注销时,本公司作为权益的变动处理,不确认权益工具的公允价值变动。

(7) 金融资产和金融负债的抵销

本公司的金融资产和金融负债在资产负债表内分别列示,不相互抵销。但同时满足下列条件时,以相互抵销后的净额在资产负债表内列示:(1)本公司具有抵销已确认金额的法定权利,且该种法定权利是当前可执行的;(2)本公司计划以净额结算,或同时变现该金融资产和清偿该金融负债。

11. 存货

本集团存货主要包括原材料、包装物、低值易耗品、在产品、库存商品等。

存货按照成本进行初始计量。存货成本包括采购成本、加工成本和其他成本。存货实行永续盘存制,领用或发出存货,采用加权平均法确定其实际成本。低值易耗品和包装物采用一次转销法进行摊销。

资产负债表日,存货按照成本与可变现净值孰低计量。存货成本高于其可变现净值的,计提存货跌价准备,计入当期损益。可变现净值,是指在日常活动中,存货的估计售价减去至完工时估计将要发生的成本、估计的销售费用以及相关税费后的金额。

库存商品、在产品和用于出售的材料等直接用于出售的商品存货,其可变现净值按该存货的估计售价减去估计的销售费用和相关税费后的金额确定;用于生产而持有的材料存货,其可变现净值按所生产的产成品的估计售价减去至完工时估计将要发生的成本、估计的销售费用和相关税费后的金额确定。

12. 合同资产与合同负债

(1) 合同资产

合同资产,是指本集团已向客户转让商品而有权收取对价的权利,且该权利取决于时间流逝之外的其他因素。合同资产的预期信用损失的确定方法和会计处理方法,详见上述附注三、10 金融工具减值相关内容。

(2) 合同负债

合同负债反映本集团已收或应收客户对价而应向客户转让商品的义务。

同一合同下的合同资产和合同负债以净额列示。



13. 与合同成本有关的资产

(1) 与合同成本有关的资产金额的确定方法

本集团与合同成本有关的资产包括合同履约成本和合同取得成本。根据其流动性，合同履约成本分别列报在存货和其他非流动资产中，合同取得成本分别列报在其他流动资产和其他非流动资产中。

合同履约成本，即本集团为履行合同发生的成本，不属于存货、固定资产或无形资产等相关会计准则规范范围且同时满足下列条件的，作为合同履约成本确认为一项资产：该成本与一份当前或预期取得的合同直接相关，包括直接人工、直接材料、制造费用、明确由客户承担的成本以及仅因该合同而发生的其他成本；该成本增加了本集团未来用于履行履约义务的资源；该成本预期能够收回。

合同取得成本，即本集团为取得合同发生的增量成本预期能够收回的，作为合同取得成本确认为一项资产。如果该资产摊销期限不超过一年，本集团选择在发生时计入当期损益的简化处理。增量成本，是指不取得合同就不会发生的成本。本集团为取得合同发生的、除预期能够收回的增量成本之外的其他支出，在发生时计入当期损益，但是，明确由客户承担的除外。

(2) 与合同成本有关的资产的摊销

本集团与合同成本有关的资产采用与该资产相关的商品收入确认相同的基础进行摊销，计入当期损益。

(3) 与合同成本有关的资产的减值

本集团与合同成本有关的资产，其账面价值高于下列两项差额的，本集团将超出部分计提减值准备，并确认为资产减值损失：1) 企业因转让与该资产相关的商品预期能够取得的剩余对价；2) 为转让该相关商品估计将要发生的成本。计提减值准备后，如果以前期间减值的因素发生变化，使得上述两项差额高于该资产账面价值的，转回原已计提的资产减值准备，并计入当期损益，但转回后的资产账面价值不超过假定不计提减值准备情况下该资产在转回日的账面价值。

14. 长期股权投资

本集团长期股权投资包括对子公司的投资、对联营企业的投资和对合营企业的权益性投资。

(1) 重大影响、共同控制的判断



海创药业股份有限公司财务报表附注

2025年1月1日至2025年12月31日

(本财务报表附注除特别注明外,均以人民币元列示)

本集团对被投资单位具有重大影响的权益性投资,即对联营企业投资。重大影响,是指本集团对被投资方的财务和经营政策有参与决策的权力,但并不能够控制或者与其他方一起共同控制这些政策的制定。本集团直接或通过子公司间接拥有被投资单位 20%以上但低于 50%的表决权时,通常认为对被投资单位具有重大影响,除非有明确的证据表明本集团不能参与被投资单位的生产经营决策或形成对被投资单位的控制。本集团持有被投资单位 20%以下表决权的,如本集团在被投资单位的董事会或类似权力机构中派有代表的/参与被投资单位财务和经营政策制定过程的/与被投资单位之间发生重要交易的/向被投资单位派出管理人员的/向被投资单位提供关键技术资料等,本集团认为对被投资单位具有重大影响。

本集团与其他合营方一同对被投资单位实施共同控制且对被投资单位净资产享有权利的权益性投资,即对合营企业投资。共同控制,是指按照相关约定对某项安排所共有的控制,并且该安排的相关活动必须经过分享控制权的参与方一致同意后才能决策。本集团对共同控制的判断依据是所有参与方或参与方组合集体控制该安排,并且该安排相关活动的决策必须经过这些集体控制该安排的参与方一致同意。

(2) 会计处理方法

本集团按照初始投资成本对取得的长期股权投资进行初始计量。

通过同一控制下的企业合并取得的长期股权投资,以合并日取得被合并方在最终控制方合并报表中净资产的账面价值的份额作为初始投资成本;被合并方在合并日的净资产账面价值为负数的,初始投资成本按零确定。

通过非同一控制下的企业合并取得的长期股权投资,以合并成本作为初始投资成本。

除企业合并形成的长期股权投资外,以支付现金取得的长期股权投资,按照实际支付的购买价款及与取得长期股权投资直接相关的费用、税金及其他必要支出作为初始投资成本;以发行权益性证券取得的长期股权投资,按照发行权益性证券的公允价值作为投资成本。

本公司对子公司投资在个别财务报表中采用成本法核算。采用成本法时,长期股权投资按初始投资成本计价。在追加投资时,按照追加投资支付的成本的公允价值及发生的相关交易费用增加长期股权投资成本的账面价值。被投资单位宣告分派的现金股利或利润,按照应享有的金额确认为当期投资收益。

本集团对合营企业及联营企业的投资采用权益法核算。采用权益法时,长期股权投资初始投资成本大于投资时应享有被投资单位可辨认净资产公允价值的份额的,不调整长期股权投资账面价值;长期股权投资初始投资成本小于投资时应享有被投资单位可辨



海创药业股份有限公司财务报表附注

2025年1月1日至2025年12月31日

(本财务报表附注除特别注明外，均以人民币元列示)

认净资产公允价值的份额的，差额调增长期股权投资的账面价值，同时计入取得投资当期损益。

后续计量采用权益法核算的长期股权投资，在持有投资期间，随着被投资单位所有者权益的变动相应调整增加或减少长期股权投资的账面价值。其中在确认应享有被投资单位净损益的份额时，以取得投资时被投资单位各项可辨认资产等的公允价值为基础，按照本集团的会计政策及会计期间，并抵销与联营企业及合营企业之间发生的不构成业务的交易产生的未实现内部交易损益按照应享有比例计算归属于本集团的部分（内部交易损失属于资产减值损失的，全额确认），对被投资单位的净利润进行调整后确认。本集团确认被投资单位发生的净亏损，以长期股权投资的账面价值以及其他实质上构成对被投资单位净投资的长期权益减记至零为限，本集团负有承担额外损失义务的除外。

处置长期股权投资，其账面价值与实际取得价款的差额，计入当期投资收益。

采用权益法核算的长期股权投资，原权益法核算的相关其他综合收益在终止采用权益法核算时采用与被投资单位直接处置相关资产或负债相同的基础进行会计处理，因被投资方除净损益、其他综合收益和利润分配以外的其他所有者权益变动而确认的所有者权益，在终止采用权益法核算时全部转入当期投资收益。

因处置部分股权后剩余股权仍采用权益法核算的，原权益法核算的相关其他综合收益采用与被投资单位直接处置相关资产或负债相同的基础处理并按比例结转，因被投资方除净损益、其他综合收益和利润分配以外的其他所有者权益变动而确认的所有者权益，按比例结转入当期投资收益。

因处置部分股权后丧失了对被投资单位的共同控制或重大影响的，处置后的剩余股权确认金融资产，剩余股权在丧失共同控制或重大影响之日的公允价值与账面价值之间的差额计入当期损益。

因处置部分长期股权投资丧失了对被投资单位控制的，处置后的剩余股权能够对被投资单位实施共同控制或施加重大影响的，改按权益法核算，处置股权账面价值和处置对价的差额计入投资收益，并对该剩余股权视同自取得时即采用权益法核算进行调整；处置后的剩余股权不能对被投资单位实施共同控制或施加重大影响的，确认金融资产，处置股权账面价值和处置对价的差额计入投资收益，剩余股权在丧失控制之日的公允价值与账面价值间的差额计入当期损益。

15. 固定资产

本集团固定资产是指同时具有以下特征，即为生产商品、提供劳务、出租或经营管理而持有的，使用年限超过一年的有形资产。



海创药业股份有限公司财务报表附注

2025年1月1日至2025年12月31日

(本财务报表附注除特别注明外，均以人民币元列示)

固定资产在与其有关的经济利益很可能流入本集团、且其成本能够可靠计量时予以确认。本集团固定资产包括房屋及建筑物、生产设备、研发设备及器材、运输设备、办公及电子设备。

除已提足折旧仍继续使用的固定资产外，本集团对所有固定资产计提折旧。计提折旧时采用平均年限法。本集团固定资产的分类折旧年限、预计净残值率、折旧率如下：

类别	折旧年限(年)	残值率(%)	年折旧率(%)
房屋及建筑物	10-40	5.00	2.38-9.50
生产设备	5-10	5.00	9.50-19.00
研发设备及器材	5-10	3.00	9.70-19.40
运输设备	5	3.00	19.40
办公及电子设备	3-5	3.00	19.40-32.33

本集团于每年年度终了，对固定资产的预计使用寿命、预计净残值和折旧方法进行复核，如发生改变，则作为会计估计变更处理。

16. 在建工程

在建工程成本按实际工程支出确定，包括在建期间发生的各项必要工程支出、工程达到预定可使用状态前的应予资本化的借款费用以及其他相关费用等。

在建工程在达到预定可使用状态之日起，根据工程预算、造价或工程实际成本等，按估计的价值结转固定资产，次月起开始计提折旧，待办理了竣工决算手续后再对固定资产原值差异进行调整。

在建工程在达到预定可使用状态时转入固定资产，标准如下：

项目	转入固定资产的标准
房屋及建筑物	竣工验收合格后达到预定可使用状态
设备	验收测试合格后达到设计要求

17. 借款费用

本集团将发生的可直接归属于符合资本化条件的资产的购建或者生产的借款费用予以资本化，计入相关资产成本，其他借款费用计入当期损益。本集团确定的符合资本化条件的资产包括需要经过1年以上的购建或者生产活动才能达到预定可使用或者可销售状态的固定资产、投资性房地产和存货等的借款费用，在资产支出已经发生、借款费用已经发生、为使资产达到预定可使用或可销售状态所必要的购建或生产活动已经开始时，开始资本化；当购建或生产符合资本化条件的资产达到预定可使用或可销售状态时，停止资本化，其后发生的借款费用计入当期损益。如果符合资本化条件的资产在购建或者



海创药业股份有限公司财务报表附注

2025年1月1日至2025年12月31日

(本财务报表附注除特别注明外,均以人民币元列示)

生产过程中发生非正常中断、且中断时间连续超过3个月,暂停借款费用的资本化,直至资产的购建或生产活动重新开始。

在资本化期间内的每一会计期间,本集团按照以下方法确认借款费用的资本化金额:借入专门借款的,按照当期实际发生的利息费用,扣除尚未动用的借款资金存入银行取得的利息收入或进行暂时性投资取得的投资收益后的金额确定;占用一般借款的,根据累计资产支出超过专门借款部分的资产支出加权平均数乘以所占用一般借款的资本化率确定,其中资本化率根据一般借款加权平均利率计算确定。

18. 无形资产

本集团无形资产主要包括土地使用权、软件。按取得时的实际成本计量,其中,购入的无形资产,按实际支付的价款和相关的其他支出作为实际成本;投资者投入的无形资产,按投资合同或协议约定的价值确定实际成本,但合同或协议约定价值不公允的,按公允价值确定实际成本。

(1) 使用寿命及其确定依据、估计情况、摊销方法或复核程序

土地使用权从出让起始日起,按其出让年限平均摊销;其他无形资产按预计使用年限、合同规定的受益年限和法律规定的有效年限三者中最短者分期平均摊销。摊销金额按其受益对象计入相关资产成本和当期损益。对使用寿命有限的无形资产的预计使用寿命及摊销方法于每年年度终了进行复核,如发生改变,则作为会计估计变更处理。

各类无形资产的摊销方法、使用寿命和残值率如下:

类别	摊销方法	使用寿命(年)及确定依据	残值率(%)
土地使用权	直线法	50, 土地使用权使用期限	0
软件	直线法	10, 预计使用年限	0

(2) 研发支出的归集范围及相关会计处理方法

本集团研发支出的归集范围包括研发人员职工薪酬、直接投入费用、其他费用等。

本集团根据内部研究开发项目支出的性质以及研发活动最终形成无形资产是否具有较大不确定性,将其分为研究阶段支出和开发阶段支出。

内部研究开发项目研究阶段的支出,于发生时计入当期损益。内部研究开发项目开发阶段的支出,同时满足下列条件的,确认为无形资产:1)完成该无形资产以使其能够使用或出售在技术上具有可行性;2)具有完成该无形资产并使用或出售的意图;3)无形资产产生经济利益的方式,包括能够证明运用该无形资产生产的产品存在市场或无形资产自身存在市场,无形资产将在内部使用的,能证明其有用性;4)有足够的技术、财



海创药业股份有限公司财务报表附注

2025年1月1日至2025年12月31日

(本财务报表附注除特别注明外，均以人民币元列示)

务资源和其他资源支持，以完成该无形资产的开发，并有能力使用或出售该无形资产；5) 归属于该无形资产开发阶段的支出能够可靠地计量。

无法区分研究阶段支出和开发阶段支出的，将发生的研发支出全部计入当期损益。内部开发活动形成的无形资产的成本仅包括满足资本化条件的时点至无形资产达到预定用途前发生的支出总额，对于同一项无形资产在开发过程中达到资本化条件之前已经费用化计入损益的支出不再进行调整。

研发支出的归集范围包括直接从事研发活动人员的工资薪金、福利费用和股份支付费用、研发活动直接消耗的材料费用、研发项目临床试验费用、研发项目非临床检测费用、研发活动的仪器和设备的折旧费、研发场地租赁和维护费用、研究与试验开发所需的差旅、交通和通讯费用等。

本集团以取得药品注册证书作为划分研究阶段和开发阶段的具体标准。

19. 长期资产减值

本集团于每一资产负债表日对长期股权投资、固定资产、在建工程、使用权资产、使用寿命有限的无形资产等项目进行检查，当存在下列迹象时，本集团将进行减值测试。

本集团在进行减值测试时，按照资产的公允价值减去处置费用后的净额与资产预计未来现金流量的现值两者之间的较高者确定其可收回金额。减值测试后，若该资产的账面价值超过其可收回金额，其差额确认为减值损失。

本集团以单项资产为基础估计其可回收金额，难以对单项资产的可回收金额进行估计的，以该资产所属资产组为基础确定资产组的可回收金额。资产组的认定，以资产组产生的主要现金流入是否独立于其他资产或者资产组的现金流入为依据。

公允价值减去处置费用后的净额，参考计量日发生的有序交易中类似资产的销售协议价格或可观察到的市场价格，减去可直接归属于该资产处置的增量成本确定。预计未来现金流量现值时，管理层按照资产在持续使用过程中和最终处置时所产生的预计未来现金流量，并选择恰当的折现率确定未来现金流量的现值。

上述资产的减值损失一经确认，在以后会计期间不予转回。

20. 职工薪酬

本集团职工薪酬包括短期薪酬、离职后福利、辞退福利。

短期薪酬主要包括职工工资、奖金、津贴和补贴、职工福利费、医疗保险费、工伤保险费、住房公积金、工会经费和职工教育经费等，在职工提供服务的会计期间，将实



海创药业股份有限公司财务报表附注

2025年1月1日至2025年12月31日

(本财务报表附注除特别注明外，均以人民币元列示)

际发生的短期薪酬确认为负债，并按照受益对象计入当期损益或相关资产成本。

离职后福利主要包括基本养老保险费等，按照公司承担的风险和义务，分类为设定提存计划。对于设定提存计划在根据在资产负债表日为换取职工在会计期间提供的服务而向单独主体缴存的提存金确认为负债，并按照受益对象计入当期损益或相关资产成本。

辞退福利是由于在职工劳动合同到期之前决定解除与职工的劳动关系产生，在解除与职工的劳动关系日确认辞退福利产生的职工薪酬负债，并计入当期损益。

21. 预计负债

当与商业承兑汇票贴现和未决诉讼或仲裁等或有事项相关的业务同时符合以下条件时，本集团将其确认为负债：该义务是本集团承担的现时义务；该义务的履行很可能导致经济利益流出企业；该义务的金额能够可靠地计量。

预计负债按照履行相关现时义务所需支出的最佳估计数进行初始计量，并综合考虑与或有事项有关的风险、不确定性和货币时间价值等因素。本集团于资产负债表日对当前最佳估计数进行复核并对预计负债的账面价值进行调整。

22. 股份支付

用以换取职工提供服务的以权益结算的股份支付，以授予职工权益工具在授予日的公允价值计量。如授予后立即可行权，在授予日按照权益工具的公允价值计入相关成本或费用，相应增加资本公积。如需在完成等待期内的服务或达到规定业绩条件才可行权，在等待期内的每个资产负债表日，以对可行权权益工具数量的最佳估计为基础，按照权益工具授予日的公允价值，将当期取得的服务计入相关成本或费用和资本公积。如果修改了以权益结算的股份支付的条款，至少按照未修改条款的情况确认取得的服务。此外，增加所授予权益工具公允价值的修改，或在修改日对职工有利的变更，均确认取得服务的增加。

如果取消了以权益结算的股份支付，则于取消日作为加速行权处理，立即确认尚未确认的金额。职工或其他方能够选择满足非可行权条件但在等待期内未满足的，作为取消以权益结算的股份支付处理。但是，如果授予新的权益工具，并在新权益工具授予日认定所授予的新权益工具是用于替代被取消的权益工具的，则以与处理原权益工具条款和条件修改相同的方式，对所授予的替代权益工具进行处理。

以现金结算的股份支付，按照本集团承担的以股份或其他权益工具为基础确定的负债的公允价值计量。如授予后立即可行权，在授予日以承担负债的公允价值计入相关成本或费用，相应增加负债；如需完成等待期内的服务或达到规定业绩条件以后才可行权，在等待期的每个资产负债表日，以对可行权情况的最佳估计为基础，按照本集团承担负



债的公允价值金额，将当期取得的服务计入成本或费用，相应调整负债。在相关负债结算前的每个资产负债表日以及结算日，对负债的公允价值重新计量，其变动计入当期损益。

23. 收入确认原则和计量方法

本集团在履行了合同中的履约义务，即在客户取得相关商品或服务的控制权时，确认收入。取得相关商品或服务的控制权，是指能够主导该商品的使用或该服务的提供并从中获得几乎全部的经济利益。

履约义务，是指合同中本集团向客户转让可明确区分商品的承诺。本集团的履约义务在满足下列条件之一的，属于在某一时间段内履行履约义务；否则，属于在某一时点履行履约义务：①客户在本集团履约的同时即取得并消耗本集团履约所带来的经济利益；②客户能够控制本集团履约过程中在建的商品；③本集团履约过程中所产出的商品具有不可替代用途，且本集团在整个合同期间内有权就累计至今已完成的履约部分收取款项。

对于在某一时点履行的履约义务，本集团在客户取得相关商品控制权时点确认收入。本集团在判断客户是否已取得商品控制权时，综合考虑下列迹象：①本集团就该商品享有现时收款权利，即客户就该商品负有现时付款义务；②本集团已将该商品的法定所有权转移给客户，即客户已拥有该商品的法定所有权；③本集团已将该商品实物转移给客户，即客户已实物占有该商品；④本集团已将该商品所有权上的主要风险和报酬转移给客户，即客户已取得该商品所有权上的主要风险和报酬；⑤客户已接受该商品；⑥其他表明客户已取得商品控制权的迹象。

合同中包含两项或多项履约义务的，本集团在合同开始日，按照各单项履约义务所承诺商品或服务的单独售价的相对比例，将交易价格分摊至各单项履约义务，按照分摊至各单项履约义务的交易价格计量收入。

交易价格是本集团因向客户转让商品或服务而预期有权收取的对价金额，不包括代第三方收取的款项以及预期将退还给客户款项。在确定交易价格时，本集团考虑可变对价、合同中存在重大融资成分等因素的影响。

合同中存在可变对价的，本集团按照期望值或最可能发生金额确定可变对价的最佳估计数。包含可变对价的交易价格，不超过在相关不确定性消除时累计已确认收入极可能不会发生重大转回的金额。每一资产负债表日，本集团重新估计应计入交易价格的可变对价金额。

对于合同中存在重大融资成分的，本集团按照假定客户在取得商品控制权时即以现金支付的应付金额确定交易价格，使用将合同对价的名义金额折现为商品现销价格的折



海创药业股份有限公司财务报表附注

2025年1月1日至2025年12月31日

(本财务报表附注除特别注明外，均以人民币元列示)

现率，将确定的交易价格与合同承诺的对价金额之间的差额在合同期间内采用实际利率法摊销。合同开始日，本集团预计客户取得商品或服务控制权与客户支付价款间隔不超过一年的，不考虑合同中存在的重大融资成分。

本集团根据在向客户转让商品前是否拥有对该商品的控制权，来判断本集团从事交易时的身份是主要责任人还是代理人。本集团在向客户转让商品前能够控制该商品的，则本集团为主要责任人，按照已收或应收对价总额确认收入；否则，为代理人，按照预期有权收取的佣金或手续费的金额确认收入，该金额应当按照已收或应收对价总额扣除应支付给其他相关方的价款后的净额，或者按照既定的佣金金额或比例等确定。

本集团的营业收入主要包括销售商品收入。

(1) 销售商品收入

本集团的销售商品收入主要为药品销售收入。

本集团药品销售以客户收到药品并签收作为收入确认时点；本集团向客户提供销售折扣，本集团按照期望值法确定折扣金额，按照合同对价扣除预计折扣金额后的净额确认收入。

24. 政府补助

政府补助在能够满足其所附的条件并且能够收到时，予以确认。政府补助为货币性资产的，按照实际收到的金额计量，对于按照固定的定额标准拨付的补助，或对年末有确凿证据表明能够符合财政扶持政策规定的相关条件且预计能够收到财政扶持资金时，按照应收的金额计量；政府补助为非货币性资产的，按照公允价值计量，公允价值不能可靠取得的，按照名义金额（1元）计量。

本集团的政府补助包括与资产相关的政府补助、与收益相关的政府补助。其中，与资产相关的政府补助，是指本集团取得的、用于购建或以其他方式形成长期资产的政府补助；与收益相关的政府补助，是指除与资产相关的政府补助之外的政府补助。如果政府文件中未明确规定补助对象，本集团按照上述区分原则进行判断，难以区分的，整体归类为与收益相关的政府补助。

与资产相关的政府补助确认为递延收益，在相关资产使用寿命内按照合理、系统的方法分期计入当期损益。相关资产在使用寿命结束前被出售、转让、报废或发生毁损的，将尚未分配的相关递延收益余额转入资产处置当期的损益。

与收益相关的政府补助，用于补偿以后期间的相关成本费用或损失的，确认为递延收益，并在确认相关成本费用或损失的期间计入当期损益。用于补偿已发生的相关成本



海创药业股份有限公司财务报表附注

2025年1月1日至2025年12月31日

(本财务报表附注除特别注明外，均以人民币元列示)

费用或损失的，直接计入当期损益。与日常活动相关的政府补助，按照经济业务实质，计入其他收益。与日常活动无关的政府补助，计入营业外收支。

25. 递延所得税资产和递延所得税负债

本集团递延所得税资产和递延所得税负债根据资产和负债的计税基础与其账面价值之间的差额、以及未作为资产和负债确认但按照税法规定可以确定其计税基础的项目的计税基础与其账面价值之间的差额产生的(暂时性差异)计算确认。

本集团对除以下情形外的所有应纳税暂时性差异确认递延所得税负债：(1)暂时性差异产生于商誉的初始确认或既不影响会计利润也不影响应纳税所得额(或可抵扣亏损)的非企业合并的交易中产生的资产或负债的初始确认；(2)与子公司、联营企业及合营企业投资相关的应纳税暂时性差异，本集团能够控制暂时性差异转回的时间且该暂时性差异在可预见的未来很可能不会转回的。

本集团以很可能取得用来抵扣可抵扣暂时性差异、可抵扣亏损和税款抵减的未来应纳税所得额为限，对除以下情形外产生的可抵扣暂时性差异、可抵扣亏损和税款抵减确认递延所得税资产：(1)暂时性差异产生于既不影响会计利润也不影响应纳税所得额(或可抵扣亏损)的非企业合并的交易中产生的资产或负债的初始确认；(2)与子公司、联营企业及合营企业投资相关的可抵扣暂时性差异，不能同时满足以下条件的：暂时性差异在可预见的未来很可能转回、未来很可能获得用来抵扣可抵扣暂时性差异的应纳税所得额。

本集团在很可能有足够的应纳税所得额用以抵扣可抵扣亏损的限度内，就所有尚未利用的可抵扣亏损确认递延所得税资产。管理层运用大量的判断来估计未来取得应纳税所得额的时间和金额，结合纳税筹划策略，决定应确认的递延所得税资产的金额，因此存在不确定性。

于资产负债表日，递延所得税资产和递延所得税负债，按照预期收回该资产或清偿该负债期间的适用税率计量。

26. 租赁

(1) 租赁的识别

在合同开始日，本集团评估合同是否为租赁或者包含租赁。如果合同一方让渡了在一定期间内控制一项或多项已识别资产使用的权利以换取对价，则该合同为租赁或者包含租赁。



合同中同时包含多项单独租赁的，本集团将合同予以分拆，并分别各项单独租赁进行会计处理。合同中同时包含租赁和非租赁部分的，本集团将租赁和非租赁部分分拆后进行会计处理。各租赁部分分别按照租赁准则进行会计处理，非租赁部分按照其他适用的企业会计准则进行会计处理。

(2) 本集团作为承租人

1) 租赁确认

除了短期租赁和低价值资产租赁，在租赁期开始日，本集团对租赁确认使用权资产和租赁负债。

使用权资产，是指本集团作为承租人可在租赁期内使用租赁资产的权利，按照成本进行初始计量。该成本包括：①租赁负债的初始计量金额；②在租赁期开始日或之前支付的租赁付款额扣除已享受的租赁激励相关金额；③发生的初始直接费用；④为拆卸及移除租赁资产、复原租赁资产所在场地或将租赁资产恢复至租赁条款约定状态预计将发生的成本（属于为生产存货而发生的除外）。本集团按照租赁准则有关规定重新计量租赁负债的，相应调整使用权资产的账面价值。

本集团司根据与使用权资产有关的经济利益的预期消耗方式以直线法对使用权资产计提折旧。能够合理确定租赁期届满时取得租赁资产所有权的，在租赁资产剩余使用寿命内计提折旧；无法合理确定租赁期届满时能够取得租赁资产所有权的，在租赁期与租赁资产剩余使用寿命两者孰短的期间内计提折旧。计提的折旧金额根据使用权资产的用途，计入相关资产的成本或者当期损益。

本集团按照租赁期开始日尚未支付的租赁付款额的现值对租赁负债进行初始计量。租赁付款额包括：①固定付款额及实质固定付款额，扣除租赁激励相关金额；②取决于指数或比率的可变租赁付款额；③本集团合理确定将行使购买选择权时，购买选择权的行权价格；④租赁期反映出本集团将行使终止租赁选择权时，行使终止租赁选择权需支付的款项；⑤根据本集团提供的担保余值预计应支付的款项。

在计算租赁付款额的现值时，本集团采用租赁内含利率作为折现率。本集团因无法确定租赁内含利率的，采用增量借款利率作为折现率。本集团按照固定的周期性利率计算租赁负债在租赁期内各期间的利息费用，并计入当期损益，但应当资本化的除外。

在租赁期开始日后，本集团确认租赁负债的利息时，增加租赁负债的账面金额；支付租赁付款额时，减少租赁负债的账面金额。当实质固定付款额发生变动、担保余值预计的应付金额发生变化、用于确定租赁付款额的指数或比率发生变动、购买选择权、续



海创药业股份有限公司财务报表附注

2025年1月1日至2025年12月31日

(本财务报表附注除特别注明外，均以人民币元列示)

租选择权或终止选择权的评估结果或实际行权情况发生变化时，本集团按照变动后的租赁付款额的现值重新计量租赁负债。

2) 租赁变更

租赁变更，是指原合同条款之外的租赁范围、租赁对价、租赁期限的变更，包括增加或终止一项或多项租赁资产的使用权，延长或缩短合同规定的租赁期等。租赁变更生效日，是指双方就租赁变更达成一致的日期。

租赁发生变更且同时符合下列条件的，本集团将该租赁变更作为一项单独租赁进行会计处理：①该租赁变更通过增加一项或多项租赁资产的使用权而扩大了租赁范围或延长了租赁期限；②增加的对价与租赁范围扩大部分或租赁期限延长部分的单独价格按该合同情况调整后的金额相当。

租赁变更未作为一项单独租赁进行会计处理的，在租赁变更生效日，本集团按照租赁准则有关规定对变更后合同的对价进行分摊，重新确定变更后的租赁期；并采用修订后的折现率对变更后的租赁付款额进行折现，以重新计量租赁负债。就上述租赁负债调整的影响，本集团区分以下情形进行会计处理：①租赁变更导致租赁范围缩小或租赁期缩短的，承租人应当调减使用权资产的账面价值，并将部分终止或完全终止租赁的相关利得或损失计入当期损益。②其他租赁变更导致租赁负债重新计量的，承租人相应调整使用权资产的账面价值。

3) 短期租赁和低价值资产租赁

对于租赁期不超过12个月的短期租赁和单项租赁资产为全新资产时价值较低的低价值资产租赁，本集团选择不确认使用权资产和租赁负债。本集团将短期租赁和低价值资产租赁的租赁付款额，在租赁期内各个期间按照直线法或其他系统合理的方法计入相关资产成本或当期损益。

27. 公允价值计量

本集团于每个资产负债表日以公允价值计量衍生金融工具和权益工具投资。公允价值，是指市场参与者在计量日发生的有序交易中，出售一项资产所能收到或者转移一项负债所需支付的价格。

在财务报表中以公允价值计量或披露的资产和负债，根据对公允价值计量整体而言具有重要意义的最低层次输入值，确定所属的公允价值层次：第一层次输入值，在计量日能够取得的相同资产或负债在活跃市场上未经调整的报价；第二层次输入值，除第一层次输入值外相关资产或负债直接或间接可观察的输入值；第三层次输入值，相关资产或负债的不可观察输入值。



海创药业股份有限公司财务报表附注

2025年1月1日至2025年12月31日

(本财务报表附注除特别注明外,均以人民币元列示)

每个资产负债表日,本集团对在财务报表中确认的持续以公允价值计量的资产和负债进行重新评估,以确定是否在公允价值计量层次之间发生转换。

28. 重要会计政策和会计估计变更

(1) 重要会计政策变更

本集团本年度无重要会计政策变更。

(2) 重要会计估计变更

本集团本年度无重要会计估计变更。

四、税项

1. 主要税种及税率

税种	计税依据	税率
增值税	应纳税增值额	13%、6%、3%
城市维护建设税	应纳增值税额	7%
教育费附加	应纳增值税额	3%
地方教育费附加	应纳增值税额	2%
房产税	从价计征按房产原值一次减除30%后余值	1.2%
土地使用税	实际占用的土地面积	8元/平方米
企业所得税	应纳税所得额	25%、16.5%、21%、30%

注 1: 根据《财政部、国家税务总局、海关总署关于深化增值税改革有关政策的公告》(财政部、税务总局、海关总署公告 2019 年第 39 号),本集团的增值税应税销售行为或者进口货物,适用 13%的增值税税率。

注 2: 本集团的研发和技术服务及保本理财利息收入适用 6%的增值税税率。

注 3: 本公司之子公司成都天府诺创国际生物医药研究院有限公司(以下简称“天府诺创”)为小规模纳税人,按简易计税办法计税,增值税征收率为 3%。

不同企业所得税税率纳税主体说明:

纳税主体名称	所得税税率
本公司	25%
海创香港	16.5%
Hinova (U.S.)	21%
Hinova (Aus)	30%



海创药业股份有限公司财务报表附注

2025年1月1日至2025年12月31日

(本财务报表附注除特别注明外，均以人民币元列示)

2. 税收优惠

(1) 企业所得税

1) 研究开发费用企业所得税优惠

根据财政部、国家税务总局《关于进一步完善研发费用税前加计扣除政策的公告》(财政部 税务总局公告 2023 年第 7 号)，企业开展研发活动中实际发生的研发费用，未形成无形资产计入当期损益的，在按规定据实扣除的基础上，自 2023 年 1 月 1 日起，再按照实际发生额的 100%在税前加计扣除；形成无形资产的，自 2023 年 1 月 1 日起，按照无形资产成本的 200%在税前摊销。

本公司 2025 年度享受研发费用税前加计扣除 100%的优惠政策。

五、合并财务报表主要项目注释

下列所披露的财务报表数据，除特别注明之外，“年初”系指 2025 年 1 月 1 日，“年末”系指 2025 年 12 月 31 日，“本年”系指 2025 年 1 月 1 日至 12 月 31 日，“上年”系指 2024 年 1 月 1 日至 12 月 31 日，货币单位为人民币元。

1. 货币资金

项目	年末余额	年初余额
现金	4,651.46	5,551.46
银行存款	436,871,121.83	591,744,841.46
其他货币资金	1,300,914.37	41,693,542.85
合计	438,176,687.66	633,443,935.77
其中：存放在境外的款项总额	4,879,573.53	3,412,185.04

注 1：银行存款年末余额中，包含应收短期定期存款（3 个月内）利息 549,164.83 元。

注 2：其他货币资金主要系存放于 Morgan Stanley Smith Barney LLC（摩根士丹利美邦公司）的货币资金 1,263,757.15 元以及政府补助项目专项资金 37,066.88 元。其中，政府补助专项资金为使用受限的货币资金，详见本附注五、17。

2. 交易性金融资产

项目	年末余额	年初余额
以公允价值计量且其变动计入当期损益的金融资产	310,594,924.41	210,486,694.85
其中：银行结构性存款	310,594,924.41	210,486,694.85
合计	310,594,924.41	210,486,694.85



海创药业股份有限公司财务报表附注

2025年1月1日至2025年12月31日

(本财务报表附注除特别注明外,均以人民币元列示)

3. 应收账款

(1) 应收账款按账龄列示

账龄	年末账面余额	年初账面余额
1年以内	2,773.38	
合计	2,773.38	

(2) 应收账款按坏账计提方法分类列示

类别	年末余额				账面价值
	账面余额		坏账准备		
	金额	比例 (%)	金额	计提比例 (%)	
按单项计提坏账准备					
按组合计提坏账准备	2,773.38	100.00	74.01	2.67	2,699.37
其中: 账龄组合	2,773.38	100.00	74.01	2.67	2,699.37
合计	2,773.38	100.00	74.01	—	2,699.37

1) 应收账款按组合计提坏账准备

账龄	年末余额		
	账面余额	坏账准备	计提比例 (%)
1年以内	2,773.38	74.01	2.67
合计	2,773.38	74.01	—

(3) 应收账款本年计提、收回或转回的坏账准备情况

类别	年初余额	本年变动金额				年末余额
		计提	收回或转回	转销或核销	其他变动	
坏账准备		74.01				74.01
合计		74.01				74.01

(4) 本年无实际核销的应收账款。

(5) 按欠款方归集的年末余额前五名的应收账款和合同资产情况

按欠款方归集的年末余额前五名应收账款和合同资产汇总金额 2,773.38 元, 占应收账款和合同资产年末余额合计数的比例 100.00%, 相应计提的坏账准备年末余额汇总金额 74.01 元。



海创药业股份有限公司财务报表附注

2025年1月1日至2025年12月31日

(本财务报表附注除特别注明外，均以人民币元列示)

4. 应收款项融资

(1) 应收款项融资种类

项目	年末余额	年初余额
银行承兑汇票		
合计		

(2) 年末不存在用于质押的应收款项融资。

(3) 年末已经背书或贴现且在资产负债表日尚未到期的应收银行承兑汇票

项目	年末终止确认金额	年末未终止确认金额
银行承兑汇票	1,976,000.00	
合计	1,976,000.00	

(4) 年末不存在因出票人未履约而将其转为应收账款的银行承兑票据。

5. 预付款项

(1) 预付款项账龄

项目	年末余额		年初余额	
	金额	比例(%)	金额	比例(%)
1年以内	6,710,515.39	92.64	9,446,521.36	92.10
1-2年	432,563.96	5.97	583,222.07	5.69
2-3年	46,559.53	0.64	52,339.41	0.51
3年以上	54,236.86	0.75	174,120.91	1.70
合计	7,243,875.74	100.00	10,256,203.75	100.00

(2) 按预付对象归集的年末余额前五名的预付款情况

按预付对象归集的年末余额前五名预付款项汇总金额 2,760,727.85 元，占预付款项年末余额合计数的比例为 38.11%。

6. 其他应收款

项目	年末余额	年初余额
应收利息		
应收股利		
其他应收款	513,565.10	836,105.91
合计	513,565.10	836,105.91



海创药业股份有限公司财务报表附注

2025年1月1日至2025年12月31日

(本财务报表附注除特别注明外,均以人民币元列示)

6.1 其他应收款

(1) 其他应收款按款项性质分类

款项性质	年末账面余额	年初账面余额
押金及房租保证金	1,943,994.92	1,627,738.66
其他	160,644.00	95,412.50
合计	2,104,638.92	1,723,151.16

(2) 其他应收款按账龄列示

账龄	年末账面余额	年初账面余额
1年以内	473,226.42	137,788.80
1-2年	80,000.00	
2-3年		1,410,412.50
3年以上	1,551,412.50	174,949.86
合计	2,104,638.92	1,723,151.16

(3) 其他应收款按坏账计提方法分类列示

类别	年末余额				账面价值
	账面余额		坏账准备		
	金额	比例 (%)	金额	计提比例 (%)	
按单项计提坏账准备					
按组合计提坏账准备	2,104,638.92	100.00	1,591,073.82	75.60	513,565.10
其中: 账龄组合	2,104,638.92	100.00	1,591,073.82	75.60	513,565.10
款项性质组合					
合计	2,104,638.92	100.00	1,591,073.82	—	513,565.10

(续)

类别	年初余额				账面价值
	账面余额		坏账准备		
	金额	比例 (%)	金额	计提比例 (%)	
按单项计提坏账准备					
按组合计提坏账准备	1,723,151.16	100.00	887,045.25	51.48	836,105.91
其中: 账龄组合	1,723,151.16	100.00	887,045.25	51.48	836,105.91
款项性质组合					
合计	1,723,151.16	100.00	887,045.25	—	836,105.91



海创药业股份有限公司财务报表附注

2025年1月1日至2025年12月31日

(本财务报表附注除特别注明外,均以人民币元列示)

2) 组合中, 按账龄组合计提其他应收款坏账准备

账龄	年末余额		
	账面余额	坏账准备	计提比例 (%)
1年以内	473,226.42	23,661.32	5
1-2年	80,000.00	16,000.00	20
2-3年			50
3年以上	1,551,412.50	1,551,412.50	100
合计	2,104,638.92	1,591,073.82	—

(4) 其他应收款按照预期信用损失一般模型计提坏账准备

坏账准备	第一阶段	第二阶段	第三阶段	合计
	未来12个月预期信用损失	整个存续期预期信用损失(未发生信用减值)	整个存续期预期信用损失(已发生信用减值)	
2025年1月1日余额	887,045.25			887,045.25
2025年1月1日其他应收款账面余额在本年	—	—	—	—
--转入第二阶段				
--转入第三阶段				
--转回第二阶段				
--转回第一阶段				
本年计提	704,028.57			704,028.57
本年转回				
本年转销				
本年核销				
其他变动				
2025年12月31日余额	1,591,073.82			1,591,073.82

(5) 其他应收款本年计提、收回或转回坏账准备情况

类别	年初余额	本年变动金额				年末余额
		计提	收回或转回	转销或核销	其他变动	
坏账准备	887,045.25	704,028.57				1,591,073.82
合计	887,045.25	704,028.57				1,591,073.82

(6) 本年度无实际核销的其他应收款。

(7) 按欠款方归集的年末余额前五名的其他应收款情况



海创药业股份有限公司财务报表附注

2025年1月1日至2025年12月31日

(本财务报表附注除特别注明外，均以人民币元列示)

单位名称	款项性质	年末余额	账龄	占其他应收款年末余额合计数的比例(%)	坏账准备年末余额
成都天府国际生物城管理办公室	保证金	1,305,000.00	3年以上	62.01	1,305,000.00
成都蓉药集团生物医药研究工程有限公司	保证金	230,000.00	3年以上	10.93	230,000.00
北京世纪恒丰房地产开发有限公司	押金	180,000.00	1年以内	8.55	9,000.00
北京天鸿宝地物业管理经营有限公司第九分公司	押金	170,985.00	1年以内	8.12	8,549.25
姜学贵	备用金	80,000.00	1-2年	3.80	16,000.00
合计	—	1,965,985.00	—	93.41	1,568,549.25

7. 存货

项目	年末余额			年初余额		
	账面余额	存货跌价准备/合同履约成本减值准备	账面价值	账面余额	存货跌价准备/合同履约成本减值准备	账面价值
原材料	2,032,698.99		2,032,698.99	4,557.13		4,557.13
在产品	805,274.18		805,274.18			
库存商品	7,573.76		7,573.76			
合计	2,845,546.93		2,845,546.93	4,557.13		4,557.13

8. 一年内到期的非流动资产

项目	年末余额	年初余额
一年内到期的定期存款	109,155,616.46	
合计	109,155,616.46	

9. 其他流动资产

项目	年末余额	年初余额
待抵扣增值税进项税	37,804,450.28	30,513,537.21
合计	37,804,450.28	30,513,537.21

10. 其他非流动金融资产

项目	年末余额	年初余额
分类为以公允价值计量且其变动计入当期损益的金融资产	13,797,155.05	7,032,308.80



海创药业股份有限公司财务报表附注

2025年1月1日至2025年12月31日

(本财务报表附注除特别注明外，均以人民币元列示)

项目	年末余额	年初余额
其中：权益工具投资	13,797,155.05	7,032,308.80
合计	13,797,155.05	7,032,308.80

注：本公司于2022年10月向深圳虹信生物科技有限公司（以下简称“虹信生物”）增资人民币5,000,000.00元，取得虹信生物2.3441%的股权，将其作为以公允价值计量且其变动计入当期损益的金融资产，无固定期限且自2025年12月31日起预期持有超过一年。本年虹信生物完成了新一轮融资，本公司的持股比例因虹信生物的增资被稀释为1.2433%，同时以虹信生物新一轮融资时的估值作为其最新公允价值，本公司按稀释后的股权比例确认了公允价值变动损益，导致年末余额增加。

11. 固定资产

项目	年末账面价值	年初账面价值
固定资产	83,056,578.94	5,439,862.00
固定资产清理	3,932.52	
合计	83,060,511.46	5,439,862.00

11.1 固定资产

(1) 固定资产明细表

项目	房屋建筑物	生产设备	研发设备及器材	运输设备	办公及电子设备	合计
一、账面原值						
1.年初余额		1,272,353.15	12,318,363.60	1,116,320.54	2,438,457.11	17,145,494.40
2.本年增加金额	76,252,810.89	3,885,045.66	99,402.60		906,880.24	81,144,139.39
(1) 购置		3,885,045.66	99,402.60		906,880.24	4,891,328.50
(2) 在建工程转入	76,252,810.89					76,252,810.89
3.本年减少金额			15,221.23		4,912.82	20,134.05
(1) 处置或报废			15,221.23		4,912.82	20,134.05
4.年末余额	76,252,810.89	5,157,398.81	12,402,544.97	1,116,320.54	3,340,424.53	98,269,499.74
二、累计折旧						
1.年初余额		573.07	9,184,188.33	618,727.53	1,902,143.47	11,705,632.40
2.本年增加金额	1,177,392.63	601,089.93	1,257,220.27	143,096.52	344,543.20	3,523,342.55
(1) 计提	1,177,392.63	601,089.93	1,257,220.27	143,096.52	344,543.20	3,523,342.55
3.本年减少金额			11,288.71		4,765.44	16,054.15
(1) 处置或报废			11,288.71		4,765.44	16,054.15



海创药业股份有限公司财务报表附注

2025年1月1日至2025年12月31日

(本财务报表附注除特别注明外，均以人民币元列示)

项目	房屋建筑物	生产设备	研发设备及器材	运输设备	办公及电子设备	合计
4.年末余额	1,177,392.63	601,663.00	10,430,119.89	761,824.05	2,241,921.23	15,212,920.80
三、减值准备						
1. 年初余额						
2.本年增加金额						
(1) 计提						
3.本年减少金额						
(1) 处置或报废						
(2) 其他						
4.年末余额						
四、账面价值						
1.年末账面价值	75,075,418.26	4,555,735.81	1,972,425.08	354,496.49	1,098,503.30	83,056,578.94
2.年初账面价值		1,271,780.08	3,134,175.27	497,593.01	536,313.64	5,439,862.00

(2) 本集团年末无闲置的固定资产。

(3) 本集团年末无经营租出固定资产。

(4) 本集团年末未办妥产权证书的固定资产情况

项目	账面价值	未办妥产权证书原因
房屋及建筑物	72,253,627.03	部分使用，待办理产权证书

11.2 固定资产清理

项目	年末余额	年初余额
研发设备及器材	3,932.52	
合计	3,932.52	

12. 在建工程

项目	年末账面价值	年初账面价值
在建工程	267,356,723.73	314,504,087.83
工程物资		
合计	267,356,723.73	314,504,087.83

12.1 在建工程

(1) 在建工程明细表



海创药业股份有限公司财务报表附注

2025年1月1日至2025年12月31日

(本财务报表附注除特别注明外，均以人民币元列示)

项目	年末余额		
	账面余额	减值准备	账面价值
研发生产基地建设项目	267,356,723.73		267,356,723.73
合计	267,356,723.73		267,356,723.73

(续)

项目	年初余额		
	账面余额	减值准备	账面价值
研发生产基地建设项目	314,504,087.83		314,504,087.83
合计	314,504,087.83		314,504,087.83

(2) 重要在建工程项目本年变动情况

工程名称	年初余额	本年增加	本年减少		年末余额
			转入固定资产	其他减少	
研发生产基地建设项目	314,504,087.83	29,105,446.79	76,252,810.89		267,356,723.73
合计	314,504,087.83	29,105,446.79	76,252,810.89		267,356,723.73

(续)

工程名称	预算数 (万元)	工程累计 投入占预 算比例 (%)	工程 进度	利息资本化 累计金额	其中：本年 利息资本化 金额	本年利 息资本 化率 (%)	资金来源
研发生产基地 地建设项目	62,483.10	54.99	在建	1,313,555.56	1,313,555.56	2.57	募集资金 及自筹
合计	62,483.10	—	—	1,313,555.56	1,313,555.56	—	—

13. 使用权资产

项目	房屋及建筑物	合计
一、账面原值		
1.年初余额	15,339,171.81	15,339,171.81
2.本年增加金额		
(1) 租入		
3.本年减少金额		
(1) 处置		
4.年末余额	15,339,171.81	15,339,171.81
二、累计折旧		
1.年初余额	6,660,672.18	6,660,672.18
2.本年增加金额	3,067,834.32	3,067,834.32



海创药业股份有限公司财务报表附注

2025年1月1日至2025年12月31日

(本财务报表附注除特别注明外，均以人民币元列示)

项目	房屋及建筑物	合计
(1) 计提	3,067,834.32	3,067,834.32
3.本年减少金额		
(1) 处置		
4.年末余额	9,728,506.50	9,728,506.50
三、减值准备		
四、账面价值		
1.年末账面价值	5,610,665.31	5,610,665.31
2.年初账面价值	8,678,499.63	8,678,499.63

14. 无形资产

(1) 无形资产明细

项目	土地使用权	软件	合计
一、账面原值			
1.年初余额	32,454,070.80		32,454,070.80
2.本年增加金额		1,212,159.79	1,212,159.79
(1) 购置		1,212,159.79	1,212,159.79
3.本年减少金额			
(1) 处置			
4.年末余额	32,454,070.80	1,212,159.79	33,666,230.59
二、累计摊销			
1.年初余额	1,893,154.20		1,893,154.20
2.本年增加金额	647,934.60	47,125.28	695,059.88
(1) 计提	647,934.60	47,125.28	695,059.88
3.本年减少金额			
(1) 处置			
4.年末余额	2,541,088.80	47,125.28	2,588,214.08
三、减值准备			
1.年初余额			
2.本年增加金额			
(1) 计提			
3.本年减少金额			
(1) 处置			
4.年末余额			
四、账面价值			
1.年末账面价值	29,912,982.00	1,165,034.51	31,078,016.51
2.年初账面价值	30,560,916.60		30,560,916.60



海创药业股份有限公司财务报表附注

2025年1月1日至2025年12月31日

(本财务报表附注除特别注明外,均以人民币元列示)

(2) 本集团年末无尚未办妥产权证书的土地使用权。

15. 递延所得税资产和递延所得税负债

(1) 未经抵销的递延所得税资产

项目	年末余额		年初余额	
	可抵扣暂时性差异	递延所得税资产	可抵扣暂时性差异	递延所得税资产
租赁负债	5,610,665.31	1,402,666.33	8,678,499.63	2,169,624.91
合计	5,610,665.31	1,402,666.33	8,678,499.63	2,169,624.91

(2) 未经抵销的递延所得税负债

项目	年末余额		年初余额	
	应纳税暂时性差异	递延所得税负债	应纳税暂时性差异	递延所得税负债
使用权资产	5,610,665.31	1,402,666.33	8,678,499.63	2,169,624.91
合计	5,610,665.31	1,402,666.33	8,678,499.63	2,169,624.91

(3) 以抵销后净额列示的递延所得税资产或负债

项目	年末余额		年初余额	
	递延所得税资产和负债互抵金额	抵销后递延所得税资产或负债余额	递延所得税资产和负债互抵金额	抵销后递延所得税资产或负债余额
递延所得税资产	1,402,666.33		2,169,624.91	
递延所得税负债	1,402,666.33		2,169,624.91	

(4) 未确认递延所得税资产明细

项目	年末余额	年初余额
可抵扣暂时性差异	271,463,542.10	287,319,270.42
其中：政府补助	17,488,389.35	16,550,000.00
往来款坏账准备	1,591,147.83	887,045.25
预提费用	3,945,421.61	6,739,862.00
在研项目权益转让费	247,955,110.97	262,767,632.29
租赁负债	279,507.39	374,730.88
预计负债	203,964.95	
可抵扣亏损	1,757,101,998.59	1,748,710,371.79
合计	2,028,565,540.69	2,036,029,642.21

注：本年年末未确认递延所得税资产的可抵扣暂时性差异较大，主要是因本公司和部分子公司预计未来的项目运营情况无法可靠估计，亦无法可靠预计未来的应纳税所得额，因此未确认相关递延所得税资产。



海创药业股份有限公司财务报表附注

2025年1月1日至2025年12月31日

(本财务报表附注除特别注明外，均以人民币元列示)

(5) 年末未确认递延所得税资产的可抵扣亏损将于以下年度到期

年份	年末余额	年初余额
2025年		262,915,606.82
2026年	299,890,049.51	299,890,049.51
2027年	365,474,219.93	365,474,219.93
2028年	469,044,068.24	469,014,687.14
2029年	347,505,134.14	351,415,808.39
2030年	275,188,526.77	
合计	1,757,101,998.59	1,748,710,371.79

16. 其他非流动资产

项目	年末余额			年初余额		
	账面余额	减值准备	账面价值	账面余额	减值准备	账面价值
预付设备款	2,346,217.31		2,346,217.31	1,901,773.88		1,901,773.88
预付工程款	159,585.64		159,585.64	1,223,611.48		1,223,611.48
定期存款				106,055,616.45		106,055,616.45
预付软件使用费				642,077.14		642,077.14
合计	2,505,802.95		2,505,802.95	109,823,078.95		109,823,078.95

17. 所有权或使用权受到限制的资产

项目	年末			
	账面余额	账面价值	受限类型	受限情况
货币资金	37,066.88	37,066.88	专款专用资金	专项使用
固定资产	73,416,047.82	72,253,627.03	抵押	借款抵押
在建工程	210,959,930.51	210,959,930.51	抵押	借款抵押
无形资产	32,454,070.80	29,912,982.00	抵押	借款抵押
合计	316,867,116.01	313,163,606.42	—	—

(续)

项目	年初			
	账面余额	账面价值	受限类型	受限情况
货币资金	34,740,430.66	34,740,430.66	银行承兑汇票保证金	保证金
	5,439,596.69	5,439,596.69	诉讼冻结资金	冻结
	37,851.93	37,851.93	专款专用资金	专项使用
合计	40,217,879.28	40,217,879.28	—	—



海创药业股份有限公司财务报表附注

2025年1月1日至2025年12月31日

(本财务报表附注除特别注明外，均以人民币元列示)

18. 应付票据

票据种类	年末余额	年初余额
银行承兑汇票		34,765,430.66
合计		34,765,430.66

19. 应付账款

(1) 应付账款列示

项目	年末余额	年初余额
工程款	53,467,608.70	65,802,967.16
委托临床试验服务费	13,085,323.62	13,778,640.06
委托非临床试验检测费	13,389,976.06	11,422,379.61
材料款	1,536,080.92	4,178,954.50
市场及学术推广费	4,026,218.87	
其他	3,042,263.84	1,686,946.65
合计	88,547,472.01	96,869,887.98

(2) 账龄超过1年的重要应付账款

单位名称	年末余额	未偿还或结转的原因
中国华西企业股份有限公司	21,185,791.41	未到结算期
合计	21,185,791.41	—

20. 合同负债

(1) 合同负债情况

项目	年末余额	年初余额
1年以内	3,795,105.77	
合计	3,795,105.77	

(2) 账龄超过1年的重要合同负债：无。

(3) 本年账面价值发生重大变动情况：无。

21. 应付职工薪酬

(1) 应付职工薪酬分类

项目	年初余额	本年增加	本年减少	年末余额
短期薪酬	5,852,209.55	75,499,681.35	72,920,039.05	8,431,851.85



海创药业股份有限公司财务报表附注

2025年1月1日至2025年12月31日

(本财务报表附注除特别注明外，均以人民币元列示)

项目	年初余额	本年增加	本年减少	年末余额
离职后福利-设定提存计划	10,503.22	2,802,895.51	2,813,398.73	
辞退福利		392,627.25	392,627.25	
合计	5,862,712.77	78,695,204.11	76,126,065.03	8,431,851.85

(2) 短期薪酬

项目	年初余额	本年增加	本年减少	年末余额
工资、奖金、津贴和补贴	5,849,838.75	71,712,314.59	69,135,819.49	8,426,333.85
职工福利费		533,678.51	533,678.51	
社会保险费		1,451,919.43	1,451,919.43	
其中：医疗和生育保险费		1,266,847.09	1,266,847.09	
工伤保险费		49,006.10	49,006.10	
补充医疗保险		136,066.24	136,066.24	
住房公积金	4,918.00	1,399,928.00	1,399,328.00	5,518.00
工会经费和职工教育经费	-2,547.20	401,840.82	399,293.62	
合计	5,852,209.55	75,499,681.35	72,920,039.05	8,431,851.85

(3) 设定提存计划

项目	年初余额	本年增加	本年减少	年末余额
基本养老保险费	10,503.22	2,700,038.82	2,710,542.04	
失业保险费		102,856.69	102,856.69	
合计	10,503.22	2,802,895.51	2,813,398.73	

22. 应交税费

项目	年末余额	年初余额
个人所得税	1,564,917.99	1,204,290.23
印花税	13,124.63	23,957.61
合计	1,578,042.62	1,228,247.84

23. 其他应付款

项目	年末余额	年初余额
应付利息		
应付股利		
其他应付款	19,731,018.04	5,005,163.92
合计	19,731,018.04	5,005,163.92



海创药业股份有限公司财务报表附注

2025年1月1日至2025年12月31日

(本财务报表附注除特别注明外,均以人民币元列示)

23.1 其他应付款

(1) 其他应付款按款项性质分类

项目	年末余额	年初余额
保证金	15,900,000.00	
代收代付款项[注]	3,490,000.00	4,809,435.00
其他	341,018.04	195,728.92
合计	19,731,018.04	5,005,163.92

注: 本集团代为收取的需按照一定进度支付给员工个人及第三方的政府补助。

(2) 账龄超过1年或逾期的重要其他应付款: 无。

24. 一年内到期的非流动负债

项目	年末余额	年初余额
一年内到期的租赁负债	3,299,337.33	3,222,502.69
合计	3,299,337.33	3,222,502.69

25. 其他流动负债

项目	年末余额	年初余额
待转销项税	450,116.41	
一年内到期的长期借款应付利息	71,388.89	
合计	521,505.30	

26. 长期借款

项目	年末余额	年初余额
抵押借款	100,000,000.00	
合计	100,000,000.00	

注: 本集团年末抵押借款的年利率为2.57%。

27. 租赁负债

项目	年末余额	年初余额
房屋建筑物	5,890,172.70	9,053,230.51
减: 计入一年内到期的非流动负债的租赁负债	3,299,337.33	3,222,502.69
合计	2,590,835.37	5,830,727.82



海创药业股份有限公司财务报表附注

2025年1月1日至2025年12月31日

(本财务报表附注除特别注明外，均以人民币元列示)

28. 预计负债

项目	年末余额	年初余额
应付退货款	203,964.95	
合计	203,964.95	

29. 递延收益

(1) 递延收益分类

项目	年初余额	本年增加	本年减少	年末余额	形成原因
政府补助	16,550,000.00	1,000,000.00	61,610.65	17,488,389.35	见本附注五.29.(2)
合计	16,550,000.00	1,000,000.00	61,610.65	17,488,389.35	—

(2) 政府补助项目

政府补助项目	年初余额	本年新增补助金额	本年计入营业外收入金额	本年计入其他收益金额	本年冲减成本费用金额	其他变动	年末余额	与资产相关/与收益相关
研发生产基地建设项目补助款	16,550,000.00	1,000,000.00		61,610.65			17,488,389.35	与资产相关
合计	16,550,000.00	1,000,000.00		61,610.65			17,488,389.35	—

30. 股本

项目	年初余额	本年变动增减(+、-)					年末余额
		发行新股	送股	公积金转股	其他	小计	
股份总额	99,015,598.00						99,015,598.00

31. 资本公积

项目	年初余额	本年增加	本年减少	年末余额
股本溢价	2,574,387,603.34	14,985,330.33		2,589,372,933.67
其他资本公积	8,583,724.19	8,683,522.90	14,985,330.33	2,281,916.76
合计	2,582,971,327.53	23,668,853.23	14,985,330.33	2,591,654,850.43

注 1：本年股本溢价增加和其他资本公积减少系本公司按照员工股权激励计划的约定，将本年度已满足条件的股份支付结转至股本溢价。

注 2：本年其他资本公积增加为本公司实施员工股权激励计划确认的股份支付。



海创药业股份有限公司财务报表附注

2025年1月1日至2025年12月31日

(本财务报表附注除特别注明外，均以人民币元列示)

32. 其他综合收益

项目	年初余额	本年发生额					年末余额
		所得税前发生额	减：前期计入其他综合收益当期转入损益	减：前期计入其他综合收益当期转入留存收益	减：所得税费用	税后归属于母公司	
将重分类进损益的其他综合收益	-29,757.12	-117,308.03					-147,065.15
其中：外币财务报表折算差额	-29,757.12	-117,308.03					-147,065.15
其他综合收益合计	-29,757.12	-117,308.03					-147,065.15

33. 未分配利润

项目	本年	上年
调整前上年末未分配利润	-1,489,712,053.66	-1,290,216,317.56
加：年初未分配利润调整数		
调整后年初未分配利润	-1,489,712,053.66	-1,290,216,317.56
加：本年归属于母公司股东的净利润	-137,252,611.25	-199,495,736.10
本年年末余额	-1,626,964,664.91	-1,489,712,053.66

34. 营业收入、营业成本

(1) 营业收入和营业成本情况

项目	本年发生额		上年发生额	
	收入	成本	收入	成本
主营业务	20,192,530.49	42,312.87		
其他业务	277,341.31	240,511.11	366,836.28	335,918.00
合计	20,469,871.80	282,823.98	366,836.28	335,918.00

(2) 营业收入、营业成本的分解信息

合同分类	本年发生额	
	营业收入	营业成本
业务类型		



海创药业股份有限公司财务报表附注

2025年1月1日至2025年12月31日

(本财务报表附注除特别注明外，均以人民币元列示)

合同分类	本年发生额	
	营业收入	营业成本
其中：药品销售	20,192,530.49	42,312.87
其他	277,341.31	240,511.11
合计	20,469,871.80	282,823.98
按商品转让时间分类		
其中：某一时点转让	20,469,871.80	282,823.98
某一时段转让		
合计	20,469,871.80	282,823.98

注：本年营业收入较上年大幅增加的原因系本公司首个 1 类新药氩恩扎鲁胺软胶囊获批上市销售，首次产生药品销售收入所致。

35. 税金及附加

项目	本年发生额	上年发生额
印花税	101,124.34	101,951.34
土地使用税	309,333.44	309,333.44
房产税	490,473.99	
车船使用税	720.00	
合计	901,651.77	411,284.78

36. 销售费用

项目	本年发生额	上年发生额
人工费用	16,787,993.35	9,172,196.07
市场及学术推广费	14,798,135.14	
差旅费	1,658,503.04	264,256.25
股份支付费用	380,703.88	459,745.97
折旧及摊销费用	204,962.92	125,738.50
其他	3,860,773.94	1,331,484.06
合计	37,691,072.27	11,353,420.85

注：本年销售费用发生额较上年增加 2.32 倍，主要原因系本年本公司首个 1 类新药氩恩扎鲁胺软胶囊获批上市销售，为拓展市场增加销售人员，人工费用和新药上市市场拓展及学术推广活动等开支增加所致。

37. 管理费用

项目	本年发生额	上年发生额
人工费用	21,649,135.54	17,045,258.81



海创药业股份有限公司财务报表附注

2025年1月1日至2025年12月31日

(本财务报表附注除特别注明外，均以人民币元列示)

项目	本年发生额	上年发生额
股份支付费用	5,920,449.79	17,124,996.17
专业服务费	3,039,499.97	2,440,558.40
折旧与摊销	2,459,028.76	1,365,898.40
办公费	1,522,500.87	1,038,995.04
业务招待费	629,769.81	861,062.14
物业管理费	411,526.34	361,236.32
其他	6,829,783.14	1,902,336.14
合计	42,461,694.22	42,140,341.42

38. 研发费用

项目	本年发生额	上年发生额
人工费用	36,473,068.64	43,537,067.92
股份支付费用	2,314,420.70	7,205,024.90
材料费用	4,603,505.99	6,134,481.07
委托临床试验服务费	21,684,584.32	56,149,705.20
委托非临床试验检测费	36,210,359.81	46,707,021.99
其他专业服务费	2,286,575.32	4,850,017.70
折旧及摊销	3,435,588.12	4,500,644.14
物业管理费	317,213.93	384,405.01
其他	5,382,344.47	4,563,357.22
合计	112,707,661.30	174,031,725.15

注：本年研发费用发生额较上年减少 35.24%，主要原因系本集团合理规划研发投入优化研发管线，不同新药研发项目所处具体研发阶段不同及人员变化，研发投入不同所致。

39. 财务费用

项目	本年发生额	上年发生额
利息支出	354,105.22	526,607.32
其中：租赁负债利息费用	354,105.22	526,607.32
减：利息收入	8,394,699.98	10,013,732.89
加：汇兑损益	1,647,721.21	-1,349,601.94
其他支出	43,991.59	103,816.27
合计	-6,348,881.96	-10,732,911.24



海创药业股份有限公司财务报表附注

2025年1月1日至2025年12月31日

(本财务报表附注除特别注明外，均以人民币元列示)

40. 其他收益

产生其他收益的来源	本年发生额	上年发生额
研发生产基地建设项目补助	61,610.65	
2025年第二批省级财政科技计划专项资金	3,800,000.00	
2024年支持企业加大研发投入补助	2,800,000.00	
2021年度生物医药高质量发展专项资金和医疗美容产业补助资金	2,323,200.00	
推动外贸服务补贴	996,200.00	
研发平台补助款	596,000.00	
2024年成都市“新易贷”贴息项目补助	593,400.00	
生物城人才发展补助	558,672.28	
科技计划项目专项资金	450,000.00	
外专项目支撑类等经费补助	400,000.00	
2024年省级人才计划款	200,000.00	
研发补助资金	2,299,451.30	
生物城创新券	490,000.00	1,710,000.00
2022年度四川省首发上市企业补贴		1,000,000.00
2024年第二批省级科技计划项目专项资金		800,000.00
2022年度重大科技专项资金		720,000.00
四川省“天府峨眉计划”专项资金		200,000.00
其他政府补助资金补贴	499,156.65	348,845.54
个税手续费返还	151,757.49	129,771.79
合计	16,219,448.37	4,908,617.33

41. 投资收益

项目	本年发生额	上年发生额
处置交易性金融资产取得的投资收益	5,184,084.25	9,144,656.32
合计	5,184,084.25	9,144,656.32

42. 公允价值变动收益

产生公允价值变动收益的来源	本年发生额	上年发生额
交易性金融资产	3,402,241.90	3,962,834.76
其他非流动金融资产	6,764,846.25	
合计	10,167,088.15	3,962,834.76



海创药业股份有限公司财务报表附注

2025年1月1日至2025年12月31日

(本财务报表附注除特别注明外，均以人民币元列示)

43. 信用减值损失

项目	本年发生额	上年发生额
应收账款坏账损失	-74.01	
其他应收款坏账损失	-704,028.57	-324,710.27
合计	-704,102.58	-324,710.27

44. 营业外收入

项目	本年发生额	上年发生额	计入本年非经常性损益的金额
其他		110.00	
合计		110.00	

45. 营业外支出

项目	本年发生额	上年发生额	计入本年非经常性损益的金额
对外捐赠	650,334.48		650,334.48
其他	239,605.30	2,073.60	239,605.30
合计	889,939.78	2,073.60	889,939.78

46. 所得税费用

(1) 所得税费用

项目	本年发生额	上年发生额
当期所得税费用	3,039.88	12,227.96
递延所得税费用		
合计	3,039.88	12,227.96

(2) 会计利润与所得税费用调整过程

项目	本年发生额
本年合并利润总额	-137,249,571.37
按本集团适用税率计算的所得税费用	-34,312,392.84
加：子公司适用不同税率的影响	130,400.21
调整以前期间所得税的影响	3,039.88
不可抵扣的成本、费用和损失的影响	2,542,582.91
研发费用加计扣除的影响	-30,631,795.94
残疾人员工资加计扣除的影响	-81,553.50
本年未确认递延所得税资产的可抵扣暂时性差异和可弥补亏损的影响	61,707,130.84
捐赠药品视同销售的影响	645,628.32



海创药业股份有限公司财务报表附注

2025年1月1日至2025年12月31日

(本财务报表附注除特别注明外，均以人民币元列示)

项目	本年发生额
所得税费用	3,039.88

47. 现金流量表项目

(1) 与经营活动有关的现金

1) 收到的其他与经营活动有关的现金

项目	本年发生额	上年发生额
利息收入	5,175,660.78	6,905,239.73
政府补助	16,685,837.72	11,198,617.33
代收补助资金	1,834,508.42	2,501,217.37
保证金	15,900,000.00	
其他	5,591,354.19	
合计	45,187,361.11	20,605,074.43

2) 支付的其他与经营活动有关的现金

项目	本年发生额	上年发生额
委托临床试验服务费	17,305,000.51	59,330,482.26
委托非临床试验检测费	39,760,784.35	48,817,794.39
材料费用	8,528,109.90	5,039,971.59
其他专业服务费	7,279,704.54	7,836,181.33
代付的政府补助	3,153,943.42	1,525,782.37
物业管理费	1,451,996.99	757,252.51
办公及业务招待费	3,829,396.98	5,994,785.86
差旅及会议费	4,325,524.26	2,145,935.66
市场及学术推广费	10,079,299.01	
其他	6,016,633.16	5,779,911.74
合计	101,730,393.12	137,228,097.71

(2) 与投资活动有关的现金

1) 收到的重要的与投资活动有关的现金

项目	本年发生额	上年发生额
赎回交易性金融资产收到的现金	2,485,050,000.00	3,945,000,000.00
用于购建在建工程的银行承兑汇票保证金减少	34,740,430.66	
赎回交易性金融资产取得的投资收益收到的现金		14,037,537.25
合计	2,519,790,430.66	3,959,037,537.25



海创药业股份有限公司财务报表附注

2025年1月1日至2025年12月31日

(本财务报表附注除特别注明外,均以人民币元列示)

2) 支付的重要的与投资活动有关的现金

项目	本年发生额	上年发生额
购买交易性金融资产支付的现金	2,585,050,000.00	3,865,000,000.00
购建在建工程支付的款项	82,886,135.81	86,961,622.69
用于购建在建工程的银行承兑汇票保证金增加		34,740,430.66
合计	2,667,936,135.81	3,986,702,053.35

(3) 与筹资活动有关的现金

1) 支付其他与筹资活动有关的现金

项目	本年发生额	上年发生额
租赁负债支出	3,517,163.03	4,056,317.00
合计	3,517,163.03	4,056,317.00

2) 筹资活动产生的各项负债变动情况

项目	年初余额	本年增加		本年减少		年末余额
		现金变动	非现金变动	现金变动	非现金变动	
其他流动负债			1,313,555.56	1,242,166.67		71,388.89
租赁负债 (包含一年以内到期)	9,053,230.51		354,105.22	3,517,163.03		5,890,172.70
长期借款		100,000,000.00				100,000,000.00
合计	9,053,230.51	100,000,000.00	1,667,660.78	4,759,329.70		105,961,561.59

(4) 不涉及现金收支的票据背书转让金额

项目	本年发生额	上年发生额
票据背书转让	1,976,000.00	

注:上述金额已分别对应现金流量表中“销售商品、提供劳务收到的现金”项目、“购建固定资产、无形资产和其他长期资产支付的现金”项目中扣除。

48. 合并现金流量表补充资料

(1) 现金流量表补充资料

项目	本年金额	上年金额
1.将净利润调节为经营活动现金流量:	—	—
净利润	-137,252,611.25	-199,495,736.10
加:信用减值损失	704,102.58	324,710.27



海创药业股份有限公司财务报表附注

2025年1月1日至2025年12月31日

(本财务报表附注除特别注明外,均以人民币元列示)

项目	本年金额	上年金额
固定资产折旧	3,523,342.55	2,070,963.01
使用权资产折旧	3,067,834.32	3,897,905.51
无形资产摊销	695,059.88	
长期待摊费用摊销		41,232.53
处置固定资产损失(收益以“-”填列)		1,063.80
公允价值变动损失(收益以“-”填列)	-10,167,088.15	-3,962,834.76
财务费用(收益以“-”填列)	-451,501.07	-3,983,228.64
投资损失(收益以“-”填列)	-5,184,084.25	-9,144,656.32
存货的减少(增加以“-”填列)	-2,840,989.80	1,019.34
经营性应收项目的减少(增加以“-”填列)	1,349,150.68	5,918,932.58
经营性应付项目的增加(减少以“-”填列)	28,994,973.13	-7,542,197.07
其他	8,683,522.90	24,789,767.04
经营活动产生的现金流量净额	-108,878,288.48	-187,083,058.81
2.不涉及现金收支的重大投资和筹资活动:		
债务转为资本		
一年内到期的可转换公司债		
融资租入固定资产		
3.现金及现金等价物净变动情况:		
现金的年末余额	437,590,365.61	593,226,056.49
减: 现金的年初余额	593,226,056.49	813,188,688.67
加: 现金等价物的年末余额		
减: 现金等价物的年初余额		
现金及现金等价物净增加额	-155,635,690.88	-219,962,632.18

注: 其他系权益结算的股份支付费用。

(2) 现金和现金等价物的构成

项目	年末余额	年初余额
现金	437,590,365.61	593,226,056.49
其中: 库存现金	4,651.46	5,551.46
可随时用于支付的银行存款	436,321,957.00	591,744,841.46
可随时用于支付的其他货币资金	1,263,757.15	1,475,663.57
现金等价物		
年末现金和现金等价物余额	437,590,365.61	593,226,056.49

(3) 不属于现金及现金等价物的货币资金



海创药业股份有限公司财务报表附注

2025年1月1日至2025年12月31日

(本财务报表附注除特别注明外，均以人民币元列示)

项目	本年金额	上年金额	不属于现金及现金等价物的理由
专款专用资金、保证金、诉讼冻结资金、存出投资款利息	37,157.22	40,217,879.28	使用受到限制
应收短期定期存款（3个月内）利息	549,164.83		
合计	586,322.05	40,217,879.28	—

49. 外币货币性项目

项目	年末外币余额	折算汇率	年末折算人民币余额
货币资金	—	—	113,830,484.21
其中：美元	15,823,416.08	7.0288	111,219,626.94
澳元	556,744.80	4.6892	2,610,687.72
港币	187.72	0.9032	169.55
应付账款	—	—	186,421.21
其中：美元	26,522.48	7.0288	186,421.21
其他应付款	—	—	81,274.44
其中：美元	11,563.06	7.0288	81,274.44

50. 租赁

(1) 本集团作为承租方

项目	本年发生额	上年发生额
租赁负债利息费用	354,105.22	526,607.32
计入当期损益的采用简化处理的短期租赁费用	818,931.83	267,694.15
计入当期损益的采用简化处理的低价值资产租赁费用（短期租赁除外）		
未纳入租赁负债计量的可变租赁付款额		
与租赁相关的总现金流出	4,336,094.86	4,324,011.15

六、研发支出

项目	本年发生额	上年发生额
人工费用	36,473,068.64	43,537,067.92
股份支付费用	2,314,420.70	7,205,024.90
材料费用	4,603,505.99	6,134,481.07
委托临床试验服务费	21,684,584.32	56,149,705.20
委托非临床试验检测费	36,210,359.81	46,707,021.99
其他专业服务费	2,286,575.32	4,850,017.70
折旧及摊销	3,435,588.12	4,500,644.14
物业管理费	317,213.93	384,405.01



海创药业股份有限公司财务报表附注

2025年1月1日至2025年12月31日

(本财务报表附注除特别注明外，均以人民币元列示)

项目	本年发生额	上年发生额
其他	5,382,344.47	4,563,357.22
合计	112,707,661.30	174,031,725.15
其中：费用化研发支出	112,707,661.30	174,031,725.15
资本化研发支出	-	-

七、合并范围的变化

无。

八、在其他主体中的权益

1. 在子公司中的权益

(1) 企业集团的构成

子公司名称	注册资本	主要经营地	注册地	业务性质	持股比例(%)		取得方式
					直接	间接	
天府诺创	人民币 1,000,000.00 元	成都市	成都市	药物研发并提供 相关技术咨询、 技术转让和技术 服务	100.00		设立
海创香港	港币 10,000.00 元	香港	香港	控股公司	100.00		设立
Hinova (U.S.)	1,000.00 美元	美国	美国	药物研发并提供 相关技术咨询、 技术转让和技术 服务		100.00	同一控制下 企业合并
Hinova (Aus)	12.00 澳元	澳大利 亚	澳大利 亚	药物研发并提供 相关技术咨询、 技术转让和技术 服务		100.00	同一控制下 企业合并

九、政府补助

1. 年末按应收金额确认的政府补助

无。

2. 涉及政府补助的负债项目

会计科目	年初余额	本年新增补 助金额	本年计 入营业 外收入 金额	本年转入 其他收益 金额	本年其 他变动	年末余额	与资产/收益 相关
递延收益	16,550,000.00	1,000,000.00		61,610.65		17,488,389.35	与资产相关



海创药业股份有限公司财务报表附注

2025年1月1日至2025年12月31日

(本财务报表附注除特别注明外，均以人民币元列示)

会计科目	年初余额	本年新增补助金额	本年计入营业外收入金额	本年转入其他收益金额	本年其他变动	年末余额	与资产/收益相关
合计	16,550,000.00	1,000,000.00		61,610.65		17,488,389.35	—

3. 计入当期损益的政府补助

会计科目	本年发生额	上年发生额
其他收益	16,067,690.88	4,908,617.33
营业外收入	-	-

十、与金融工具相关风险

本集团的主要金融工具包括借款、应收款项、应付款项等，各项金融工具的详细情况说明见本附注五。与这些金融工具有关的风险，以及本集团为降低这些风险所采取的风险管理政策如下所述。本集团管理层对这些风险敞口进行管理和监控以确保将上述风险控制在限定的范围之内。

1. 各类风险管理目标和政策

本集团从事风险管理的目标是在风险和收益之间取得适当的平衡，将风险对本集团经营业绩的负面影响降低到最低水平，使股东及其它权益投资者的利益最大化。基于该风险管理目标，本集团风险管理的基本策略是确定和分析本集团所面临的各种风险，建立适当的风险承受底线并进行风险管理，并及时可靠地对各种风险进行监督，将风险控制在限定的范围之内。

(1) 市场风险

1) 汇率风险

外汇风险指因汇率变动产生损失的风险。本集团承受外汇风险主要与美元有关。除以美元、澳元、欧元及港币进行采购外，本集团其他主要业务活动以人民币计价结算。于2025年12月31日，除下表所述资产及负债为外币余额外，本集团的资产及负债主要为记账本位币余额。该等外币余额的资产和负债产生的外汇风险可能对本集团的经营业绩产生影响。

项目	2025年12月31日	2024年12月31日
货币资金-美元	111,219,626.94	96,586,088.80
货币资金-澳元	2,610,687.72	588,158.41
货币资金-港币	169.55	173.84
应付账款-美元	186,421.21	61,277.29



海创药业股份有限公司财务报表附注

2025年1月1日至2025年12月31日

(本财务报表附注除特别注明外,均以人民币元列示)

项目	2025年12月31日	2024年12月31日
应付账款-澳元		225,773.27
应付账款-欧元		265,679.03
其他应付款-美元	81,274.44	

本集团密切关注汇率变动对本集团的影响。

2) 利率风险

本集团的利率风险产生于银行借款等带息债务。浮动利率的金融负债使本集团面临现金流量利率风险,固定利率的金融负债使本集团面临公允价值利率风险。本集团根据当时的市场环境来决定固定利率及浮动利率合同的相对比例。于2025年12月31日,本集团的带息债务人民币计价的固定利率合同,金额为10,000.00万元。

本集团因利率变动引起金融工具公允价值变动的风险主要与固定利率银行借款有关。对于固定利率借款,本集团的目标是保持其浮动利率。

3) 价格风险

本集团以市场价采购原材料和销售产品,因此受到价格波动的影响。

(2) 信用风险

本集团对信用风险按组合分类进行管理。信用风险主要产生于货币资金、应收账款、其他应收款等。

为降低信用风险,本集团制订管理政策以控制信用额度、进行信用审批,并执行其他监控程序以确保采取必要的措施回收逾期债权。此外,本集团于每个资产负债表日审核金融资产的回收情况,以确保对相关金融资产计提了充分的信用损失准备。因此,本集团管理层认为本集团所承担的信用风险已经大为降低。

本集团的流动资金存放在信用评级较高的银行,故流动资金的信用风险较低。

本集团采用了必要的政策确保所有销售客户均具有良好的信用记录。除应收账款金额前五名外,本集团无其他重大信用集中风险。本集团应收账款中,前五名金额合计:2,773.38元,占本公司应收账款总额的100.00%。

1) 信用风险显著增加判断标准

本集团在每个资产负债表日,通过比较金融工具在初始确认时所确定的预计存续期内的违约概率和该工具在资产负债表日所确定的预计存续期内的违约概率,来判定金融工具信用风险自初始确认后是否显著增加。但是,如果本集团确定金融工具在资产负债



海创药业股份有限公司财务报表附注

2025年1月1日至2025年12月31日

(本财务报表附注除特别注明外,均以人民币元列示)

表日只具有较低的信用风险的,可以假设该金融工具的信用风险自初始确认后并未显著增加。

本集团判断信用风险显著增加的主要标准为以下一个或多个指标发生显著变化:债务人所处的经营环境、内外部信用评级、实际或预期经营成果出现重大不利变化等。

2) 已发生信用减值资产的定义

当对金融资产预期未来现金流量具有不利影响的一项或多项事件发生时,该金融资产成为已发生信用减值的金融资产。

金融资产已发生信用减值的证据包括下列可观察信息:发行方或债务人发生重大财务困难;债务人违反合同,如偿付利息或本金违约或逾期等;本集团出于与债务人财务困难有关的经济或合同考虑,给予债务人在任何其他情况下都不会做出的让步;债务人很可能破产或进行其他财务重组;发行方或债务人财务困难导致该金融资产的活跃市场消失。

3) 信用风险敞口

于2025年12月31日,可能引起本集团财务损失的最大信用风险敞口主要来自于合同另一方未能履行义务而导致本集团金融资产产生的损失。

合并资产负债表中已确认的金融资产的账面金额;对于以公允价值计量的金融工具而言,账面价值反映了其风险敞口,但并非最大风险敞口,其最大风险敞口将随着未来公允价值的变化而改变。

(3) 流动风险

流动风险为本集团在到期日无法履行其财务义务的风险。本集团管理流动性风险的方法是确保有足够的资金流动性来履行到期债务,而不至于造成不可接受的损失或对企业信誉造成损害。本集团定期分析负债结构和期限,以确保有充裕的资金。本集团管理层对银行借款的使用情况进行监控并确保遵守借款协议。同时与金融机构进行融资磋商,以保持一定的授信额度,减低流动性风险。

1) 本集团持有的金融资产和金融负债按未折现剩余合同义务的到期期限分析如下:

年末金额:

项目	一年以内	一到二年	二到五年	五年以上	合计
金融资产					
货币资金	438,176,687.66				438,176,687.66



海创药业股份有限公司财务报表附注

2025年1月1日至2025年12月31日

(本财务报表附注除特别注明外，均以人民币元列示)

项目	一年以内	一到二年	二到五年	五年以上	合计
交易性金融资产	310,594,924.41				310,594,924.41
应收账款	2,773.38				2,773.38
其他应收款	2,104,638.92				2,104,638.92
金融负债					
应付账款	88,547,472.01				88,547,472.01
应付职工薪酬	8,431,851.85				8,431,851.85
应交税费	1,578,042.62				1,578,042.62
其他应付款	19,731,018.04				19,731,018.04
一年内到期的非流动负债	3,492,868.77				3,492,868.77
租赁负债		2,660,970.82			2,660,970.82
长期借款		20,000,000.00	80,000,000.00		100,000,000.00

2. 敏感性分析

本集团采用敏感性分析技术分析风险变量的合理、可能变化对当期损益或股东权益可能产生的影响。由于任何风险变量很少孤立的发生变化，而变量之间存在的相关性对某一风险变量变化的最终影响金额将产生重大作用，因此下述内容是在假设每一变量的变化是独立的情况下进行的。

(1) 外汇风险敏感性分析

在上述假设的基础上，在其它变量不变的情况下，汇率可能发生的合理变动对当期损益和权益的税后影响如下：

项目	汇率变动	2025年度		2024年度	
		对净利润的影响	对股东权益的影响	对净利润的影响	对股东权益的影响
所有外币	对人民币升值 5%	5,678,139.43	5,678,139.43	4,831,084.57	4,831,084.57
所有外币	对人民币贬值 5%	-5,678,139.43	-5,678,139.43	-4,831,084.57	-4,831,084.57

3. 金融资产转移

(1) 转移方式分类

转移方式	已转移金融资产性质	已转移金融资产金额	终止确认情况	终止确认情况的判断依据
票据背书	应收票据	1,976,000.00	终止确认	已经转移了其几乎所有的风险和报酬
合计	—	1,976,000.00	—	—



海创药业股份有限公司财务报表附注

2025年1月1日至2025年12月31日

(本财务报表附注除特别注明外,均以人民币元列示)

(2) 因转移而终止确认的金融资产

项目	金融资产转移的方式	终止确认的金融资产金额	与终止确认相关的利得或损失
应收票据	票据背书	1,976,000.00	
合计	—	1,976,000.00	

(3) 继续涉入的资产转移金融资产

无。

十一、公允价值的披露

1. 以公允价值计量的资产和负债的年末公允价值

项目	年末公允价值			
	第一层次公允价值计量	第二层次公允价值计量	第三层次公允价值计量	合计
一、持续的公允价值计量	—	—	—	—
(一) 交易性金融资产			310,594,924.41	310,594,924.41
(二) 其他非流动金融资产		13,797,155.05		13,797,155.05
持续以公允价值计量的资产总额		13,797,155.05	310,594,924.41	324,392,079.46

2. 持续和非持续第二层次公允价值计量项目, 采用的估值技术和重要参数的定性及定量信息

第二层次是本集团在计量日能获得相同或类似资产或负债在非活跃市场上的报价的, 以该报价为依据做必要调整确定公允价值。

3. 持续和非持续第三层次公允价值计量项目, 采用的估值技术和重要参数的定性及定量信息

第三层次输入值相关资产或负债的不可观察输入值, 本集团结合银行理财产品合同约定的相关条款以预期收益率对其公允价值进行估值。

十二、关联方及关联交易

(一) 关联方关系

1. 控股股东及最终控制方

本公司的最终实际控制人为自然人 Yuanwei Chen (陈元伟)、陈元伦兄弟。



海创药业股份有限公司财务报表附注

2025年1月1日至2025年12月31日

(本财务报表附注除特别注明外，均以人民币元列示)

2. 本公司的子公司情况

子公司情况详见本附注“八、1.(1) 企业集团的构成”相关内容。

3. 其他关联方

与本集团发生关联方交易的其他关联方系本公司关键管理人员，关键管理人员定义与本公司年报披露一致。

(二) 关联交易

1. 关键管理人员薪酬

单位：万元

项目名称	本年发生额	上年发生额
薪酬合计	1,238.35	1,562.05

注：上述关键管理人员薪酬不包括股份支付费用。

十三、 股份支付

1. 股份支付总体情况

本集团为对本集团战略目标的实现有重大影响的关键员工和顾问，包括管理人员及技术和业务骨干成员制定了股权激励计划。

授予对象类别	本年授予		本年行权		本年解锁		本年失效	
	数量	金额	数量	金额	数量	金额	数量	金额
员工及顾问					1,081,490.99	14,985,330.33		
合计					1,081,490.99	14,985,330.33		

年末发行在外的股票期权或其他权益工具

授予对象类别	年末发行在外的股票期权		年末发行在外的其他权益工具	
	行权价格的范围	合同剩余期限	行权价格的范围	合同剩余期限
员工及顾问			人民币 1.42 至 1.45 元	1 至 4 年

2. 以权益结算的股份支付情况

项目	本年
授予日权益工具公允价值的确定方法	授予日前 20 个交易日的平均收盘价
授予日权益工具公允价值的重要参数	授予日前 20 个交易日的股票收盘价



海创药业股份有限公司财务报表附注

2025年1月1日至2025年12月31日

(本财务报表附注除特别注明外,均以人民币元列示)

项目	本年
可行权权益工具数量的确定依据	本公司管理层最佳估计
本年估计与上年估计有重大差异的原因	无
以权益结算的股份支付计入资本公积的累计金额	461,238,972.74

3. 以现金结算的股份支付情况

无。

4. 本年股份支付费用

授予对象类别	以权益结算的股份支付费用	以现金结算的股份支付费用
员工及顾问	8,683,522.90	
合计	8,683,522.90	

5. 股份支付的终止或修改情况

无。

十四、 承诺及或有事项

1. 承诺事项

截至2025年12月31日,本集团无需要披露的重要承诺事项。

2. 或有事项

截至2025年12月31日,本集团无需要披露的重要或有事项。

十五、 资产负债表日后事项

截至本报告日,本集团无需要披露的重要资产负债表日后事项。

十六、 其他重要事项

截至2025年12月31日,本集团无需要披露的其他重要事项。

十七、 母公司财务报表主要项目注释

1. 应收账款

(1) 应收账款按账龄列示



海创药业股份有限公司财务报表附注

2025年1月1日至2025年12月31日

(本财务报表附注除特别注明外,均以人民币元列示)

账龄	年末账面余额	年初账面余额
1年以内	2,773.38	
合计	2,773.38	

(2) 应收账款按坏账计提方法分类列示

类别	年末余额				账面价值
	账面余额		坏账准备		
	金额	比例 (%)	金额	计提比例 (%)	
按单项计提坏账准备					
按组合计提坏账准备	2,773.38	100.00	74.01	2.67	2,699.37
其中: 账龄组合	2,773.38	100.00	74.01	2.67	2,699.37
合计	2,773.38	100.00	74.01	—	2,699.37

2) 应收账款按组合计提坏账准备

账龄	年末余额		
	账面余额	坏账准备	计提比例 (%)
1年以内	2,773.38	74.01	2.67
合计	2,773.38	74.01	—

(6) 应收账款本年计提、收回或转回的坏账准备情况

类别	年初余额	本年变动金额				年末余额
		计提	收回或转回	转销或核销	其他变动	
坏账准备		74.01				74.01
合计		74.01				74.01

(7) 本年无实际核销的应收账款。

(8) 按欠款方归集的年末余额前五名的应收账款和合同资产情况

按欠款方归集的年末余额前五名应收账款和合同资产汇总金额 2,773.38 元, 占应收账款和合同资产年末余额合计数的比例 100.00%, 相应计提的坏账准备年末余额汇总金额 74.01 元。

2. 其他应收款

项目	年末余额	年初余额
应收利息		
应收股利		



海创药业股份有限公司财务报表附注

2025年1月1日至2025年12月31日

(本财务报表附注除特别注明外，均以人民币元列示)

项目	年末余额	年初余额
其他应收款	513,565.10	836,105.91
合计	513,565.10	836,105.91

2.1 其他应收款

(1) 其他应收款按款项性质分类

款项性质	年末账面余额	年初账面余额
押金及租房保证金	1,943,994.92	1,627,738.66
其他	160,644.00	95,412.50
合计	2,104,638.92	1,723,151.16

(2) 其他应收款按账龄列示

账龄	年末账面余额	年初账面余额
1年以内	473,226.42	137,788.80
1-2年	80,000.00	
2-3年		1,410,412.50
3年以上	1,551,412.50	174,949.86
合计	2,104,638.92	1,723,151.16

(3) 其他应收款按坏账计提方法分类列示

类别	年末余额				账面价值
	账面余额		坏账准备		
	金额	比例 (%)	金额	计提比例 (%)	
按单项计提坏账准备					
按组合计提坏账准备	2,104,638.92	100.00	1,591,073.82	75.60	513,565.10
其中：账龄组合	2,104,638.92	100.00	1,591,073.82	75.60	513,565.10
款项性质组合					
合计	2,104,638.92	100.00	1,591,073.82	—	513,565.10

(续)

类别	年初余额				账面价值
	账面余额		坏账准备		
	金额	比例 (%)	金额	计提比例 (%)	
按单项计提坏账准备					
按组合计提坏账准备	1,723,151.16	100.00	887,045.25	51.48	836,105.91
其中：账龄组合	1,723,151.16	100.00	887,045.25	51.48	836,105.91



海创药业股份有限公司财务报表附注

2025年1月1日至2025年12月31日

(本财务报表附注除特别注明外,均以人民币元列示)

类别	年初余额				账面价值
	账面余额		坏账准备		
	金额	比例 (%)	金额	计提比例 (%)	
款项性质组合					
合计	1,723,151.16	100.00	887,045.25	—	836,105.91

2) 组合中, 按账龄组合计提其他应收款坏账准备

账龄	年末余额		
	账面余额	坏账准备	计提比例 (%)
1 年以内	473,226.42	23,661.32	5
1-2 年	80,000.00	16,000.00	20
2-3 年			50
3 年以上	1,551,412.50	1,551,412.50	100
合计	2,104,638.92	1,591,073.82	—

(4) 其他应收款按照预期信用损失一般模型计提坏账准备

坏账准备	第一阶段	第二阶段	第三阶段	合计
	未来 12 个月预期信用损失	整个存续期预期信用损失(未发生信用减值)	整个存续期预期信用损失(已发生信用减值)	
2025 年 1 月 1 日余额	887,045.25			887,045.25
2025 年 1 月 1 日其他应收款账面余额在本年	—	—	—	—
--转入第二阶段				
--转入第三阶段				
--转回第二阶段				
--转回第一阶段				
本年计提	704,028.57			704,028.57
本年转回				
本年转销				
本年核销				
其他变动				
2025 年 12 月 31 日余额	1,591,073.82			1,591,073.82

(5) 其他应收款本年计提、收回或转回坏账准备情况

类别	年初余额	本年变动金额				年末余额
		计提	收回或转回	转销或核销	其他变动	
坏账准备	887,045.25	704,028.57				1,591,073.82



海创药业股份有限公司财务报表附注

2025年1月1日至2025年12月31日

(本财务报表附注除特别注明外,均以人民币元列示)

类别	年初余额	本年变动金额				年末余额
		计提	收回或转回	转销或核销	其他变动	
合计	887,045.25	704,028.57				1,591,073.82

(6) 本年度无实际核销的其他应收款。

(7) 按欠款方归集的年末余额前五名的其他应收款情况

单位名称	款项性质	年末余额	账龄	占其他应收款年末余额合计数的比例(%)	坏账准备年末余额
成都天府国际生物城管理办公室	保证金	1,305,000.00	3年以上	62.01	1,305,000.00
成都蓉药集团生物医药研究工程有限公司	保证金	230,000.00	3年以上	10.93	230,000.00
北京世纪恒丰房地产开发有限公司	押金	180,000.00	1年以内	8.55	9,000.00
北京天鸿宝地物业管理经营有限公司第九分公司	押金	170,985.00	1年以内	8.12	8,549.25
姜学贵	备用金	80,000.00	1-2年	3.80	16,000.00
合计	—	1,965,985.00	—	93.41	1,568,549.25

3. 长期股权投资

(1) 长期股权投资分类

项目	年末余额			年初余额		
	账面余额	减值准备	账面价值	账面余额	减值准备	账面价值
对子公司投资	1,551,881.36		1,551,881.36	1,551,881.36		1,551,881.36
对联营、合营企业投资						
合计	1,551,881.36		1,551,881.36	1,551,881.36		1,551,881.36

(2) 对子公司投资

被投资单位	年初余额	减值准备年初余额	本年增加	本年减少	年末余额	本年计提减值准备	减值准备年末余额
天府诺创	1,000,000.00				1,000,000.00		



海创药业股份有限公司财务报表附注

2025年1月1日至2025年12月31日

(本财务报表附注除特别注明外，均以人民币元列示)

被投资单位	年初余额	减值准备年初余额	本年增加	本年减少	年末余额	本年计提减值准备	减值准备年末余额
海创香港	551,881.36				551,881.36		
合计	1,551,881.36				1,551,881.36		

4. 营业收入、营业成本

(1) 营业收入和营业成本情况

项目	本年发生额		上年发生额	
	收入	成本	收入	成本
主营业务	20,192,530.49	42,312.87		
其他业务	277,341.31	240,511.11	366,836.28	335,918.00
合计	20,469,871.80	282,823.98	366,836.28	335,918.00

(2) 营业收入、营业成本的分解信息

合同分类	本年发生额	
	营业收入	营业成本
业务类型		
其中：药品销售	20,192,530.49	42,312.87
其他	277,341.31	240,511.11
合计	20,469,871.80	282,823.98
按商品转让时间分类		
其中：某一时点转让	20,469,871.80	282,823.98
某一时段转让		
合计	20,469,871.80	282,823.98

注：本年收入较上年增加的原因系本公司首款药品 1 类新药氩恩扎鲁胺软胶囊获批上市销售所致。

5. 投资收益

项目	本年发生额	上年发生额
处置交易性金融资产取得的投资收益	5,184,084.25	9,144,656.32
合计	5,184,084.25	9,144,656.32



海创药业股份有限公司财务报表补充资料

2025年1月1日至2025年12月31日

(本财务报表补充资料除特别注明外，均以人民币元列示)

财务报表补充资料

1. 本年非经常性损益明细表

项目	本年金额	说明
非流动性资产处置损益（包括已计提资产减值准备的冲销部分）		
计入当期损益的政府补助（与公司正常经营业务密切相关、符合国家政策规定、按照确定的标准享有、对公司损益产生持续影响的政府补助除外）	16,157,837.72	
除同公司正常经营业务相关的有效套期保值业务外，非金融企业持有金融资产和金融负债产生的公允价值变动损益以及处置金融资产和金融负债产生的损益	15,351,172.40	
计入当期损益的对非金融企业收取的资金占用费		
委托他人投资或管理资产的损益		
对外委托贷款取得的损益		
因不可抗力因素，如遭受自然灾害而产生的各项财产损失		
单独进行减值测试的应收款项减值准备转回		
企业取得子公司、联营企业及合营企业的投资成本小于取得投资时应享有被投资单位可辨认净资产公允价值产生的收益		
同一控制下企业合并产生的子公司期初至合并日的当期净损益		
非货币性资产交换损益		
债务重组损益		
企业因相关经营活动不再持续而发生的一次性费用，如安置职工的支出等		
因税收、会计等法律、法规的调整对当期损益产生的一次性影响		
因取消、修改股权激励计划一次性确认的股份支付费用		
对于现金结算的股份支付，在可行权日之后，应付职工薪酬的公允价值变动产生的损益		
采用公允价值模式进行后续计量的投资性房地产公允价值变动产生的损益		
交易价格显失公允的交易产生的收益		
与公司正常经营业务无关的或有事项产生的损益		
受托经营取得的托管费收入		
除上述各项之外的其他营业外收入和支出	-889,939.78	
其他符合非经常性损益定义的损益项目		
小计	30,619,070.34	
减：所得税影响额		
少数股东权益影响额（税后）		
合计	30,619,070.34	—



海创药业股份有限公司财务报表补充资料


2025年1月1日至2025年12月31日

(本财务报表补充资料除特别注明外,均以人民币元列示)

2. 净资产收益率及每股收益

报告期利润	加权平均 净资产收益率 (%)	每股收益 (元/股)	
		基本每股收益	稀释每股收益
归属于母公司普通股股东的净利润	-12.17%	-1.39	-1.39
扣除非经常性损益后归属于母公司普通股股东的净利润	-14.88%	-1.70	-1.70





营业执照

统一社会信用代码

91110101592354581W



扫描市场主体身份码
了解更多登记、备案、
许可、监管信息，体
验更多应用服务。

(副本) (3-1)

名称 信永中和会计师事务所(特殊普通合伙)

类型 特殊普通合伙企业

执行事务合伙人 李晓英、家朝学、谭小青

出资额 6000万元
成立日期 2012年03月02日

主要经营场所 北京市东城区朝阳门北大街8号富华大厦
A座8层


经营范围 许可项目：注册会计师业务；代理记账。（依法须经批准的项目，经相关部门批准后方可开展经营活动，具体经营项目以相关部门批准文件或许可证件为准）一般项目：企业管理咨询；税务服务；破产清算服务；业务培训（不含教育培训、职业技能培训等需取得许可的培训）；信息咨询（不含许可类信息咨询）；技术转让、技术推广；软件开发；软件销售；信息系统集成服务；信息技术咨询服务；网络与信息安全软件开发；信息系统运行维护服务；数据处理服务；计算机软硬件及辅助设备零售。（除依法须经批准的项目外，凭营业执照依法自主开展经营活动）



2022年01月21日

登记机关

证书序号: 0014624



说明

- 1、《会计师事务所执业证书》是证明持有人经财政部门依法审批 准予执行注册会计师法定业务的凭证。
- 2、《会计师事务所执业证书》记载事项发生变动的，应当向财政部门申请换发。
- 3、《会计师事务所执业证书》不得伪造、涂改、出租、出借、转让。
- 4、会计师事务所终止或执业许可注销的，应当向财政部门交回《会计师事务所执业证书》。

会计师事务所 执业证书

名称: 信永中和会计师事务所(特殊普通合伙)

首席合伙人: 谭小青

主任会计师:


经营场所: 北京市东城区朝阳门北大街8号富华大厦A座8层

组织形式: 特殊普通合伙

执业证书编号: 11010136

批准执业文号: 京财会许可[2011]0056号

批准执业日期: 2011年07月07日




中华人民共和国财政部制

注册会计师工作单位变更事项登记
Registration of a Change of Working Unit by a CPA

同意调出
Agree the holder to be transferred from



同意调入
Agree the holder to be transferred to



注意事项

- 一、注册会计师执行业务，必要时须向委托方出示本证书。
- 二、本证书只限于本人使用，不得转让、涂改。
- 三、注册会计师停止执行法定业务时，应将本证书缴还主管注册会计师协会。
- 四、本证书如遗失，应立即向主管注册会计师协会报告，登报声明作废后，办理补办手续。

NOTES

1. When practising, the CPA shall show the client this certificate when necessary.
2. This certificate shall be exclusively used by the holder. No transfer or alteration shall be allowed.
3. The CPA shall return the certificate to the competent Institute of CPAs when the CPA stops conducting statutory business.
4. In case of loss, the CPA shall report to the competent Institute of CPAs immediately and go through the procedure of reissue after making an announcement of loss on the newspaper.



姓名 Full name 罗东先
性别 Sex 男
出生日期 Date of birth 1967年10月22日
工作单位 Working unit 四川永和会计师事务所有限责任公司
身份证号码 Identity card No. 510622671022271



姓名: 罗东先
证书编号: 510501641722



证书编号: 510501641722
No. of Certificate
批准注册会计师协会: 四川省注册会计师协会
Authorized Institute of CPAs
发证日期: 2000年六月一日
Date of Issuance



年度检验登记
Annual Renewal Registration

本证书经检验合格，继续有效。
This certificate is valid for another year after this renewal.



2002年2月6日
/y /m /d



姓名 杨闻
Full name _____
性别 男
Sex _____
出生日期 1981-09-06
Date of birth _____
工作单位 德永中和会计师事务所(特殊普通合伙)成都分所
Working unit _____
身份证号 512534198109064638
Identity card No. _____



姓名:杨闻

证书编号:110101360103

证书编号:
No. of Certificate

110101360103

批准注册协会:
Authorized Institute of CPAs

四川省注册会计师协会

发证日期:
Date of Issuance

年 月 日
/y /m /d
2018 04 25



本证书经检验合格，继续有效一年。
This certificate is valid for another year after this renewal.

