

关于山东英轩实业股份有限公司
2022 年度、2023 年度、2024 年度
财务报表更正事项的专项鉴证报告

众环专字（2026）3700012号

目 录

| | 起始页码 |
|---------------|------|
| 鉴证报告 | |
| 专项说明 | |
| 财务报表更正事项的专项说明 | 1 |

关于山东英轩实业股份有限公司 2022年度、2023年度、2024年度财务报表 更正事项的专项鉴证报告

众环专字(2026)3700012号

山东英轩实业股份有限公司全体股东:

我们接受委托,对后附的山东英轩实业股份有限公司(以下简称英轩实业公司)管理层编制的2022-2024年度会计差错更正专项说明(以下简称专项说明)执行了合理保证的鉴证业务。

英轩实业公司管理层的责任是按照《全国中小企业股份转让系统挂牌公司持续监管指引第5号——财务信息更正》的要求编制和披露专项说明,并保证专项说明的内容真实、准确、完整,不存在虚假记载、误导性陈述或重大遗漏。我们的责任是在执行鉴证工作的基础上对专项说明相关内容提出鉴证结论。

我们按照《中国注册会计师其他鉴证业务准则第3101号——历史财务信息审计或审阅以外的鉴证业务》的相关规定执行了鉴证工作。该准则要求我们遵守中国注册会计师职业道德守则,计划和执行鉴证工作以对专项说明相关内容是否不存在重大错报获取合理保证。在鉴证过程中,我们实施了包括检查会计记录、重新计算相关项目金额等我们认为必要的程序。我们相信,我们的鉴证工作为提出鉴证结论提供了合理的基础。

我们认为,后附的专项说明相关内容在所有重大方面按照《全国中小企业股份转让系统挂牌公司持续监管指引第5号——财务信息更正》的规定编制。

本鉴证报告仅供英轩实业公司以临时报告的形式披露更正后的2022年度、2023年度和2024年度财务信息之目的使用,不得用作任何其他目的。

中审众环会计师事务所(特殊普通合伙)



中国注册会计师:



中国注册会计师:



中国·武汉

2026年04月24日

山东英轩实业股份有限公司 2022年度、2023年度和2024年度 财务报表更正事项的专项说明

山东英轩实业股份有限公司(以下简称“本公司”)为推进公司业务及纳税合规性工作,本年度开展了纳税事项专项审计,就主要税种处理事宜进行梳理发现以下前期会计差错,经本公司第二届董事会第七次会议审议通过,本公司对该会计差错事项进行更正,并对 2022 年度、2023 年度和 2024 年度合并及母公司财务报表进行了追溯调整。该会计差错更正事项并非本公司董事、管理层或者财务人员的主观原因造成,且属于偶发事项,故本公司认为不涉及财务造假、财务内控存在重大缺陷的情形。

一、更正事项的性质及原因

1、税金及附加事项

依据财监[2006]95号财政部《关于印发〈财政监察专员办事处大中型水库移民后期扶持基金征收管理操作规程〉的通知》第六条规定,本公司无需缴纳大中型水库移民后期扶持基金,公司对前期缴纳税款申请退税并补缴企业所得税,调整其他流动资产、应交税费、税金及附加及所得税费用。

2、增值税事项

(1) 2024 年度,公司通过信托计划发放的信托贷款利息,已由信托公司代扣代缴增值税及附加税,公司前期存在重复计提情况。现对多计提的增值税予以冲减,调整应交税费、投资收益及所得税费用。

(2) 公司对产品玉米淀粉渣适用的增值税税率有误。本期补缴增值税及附加税,并收到企业所得税退税,据此调整应交税费、税金及附加及所得税费用。

3、所得税事项

公司对饲料产品适用的企业所得税减免政策存在偏差,本期补缴企业所得税,并相应调整应交税费。

二、更正事项的财务影响和更正后的财务指标**(一) 对 2022 年度财务报表的影响****1、对 2022 年 12 月 31 日合并资产负债表的影响**

金额单位：人民币元

| 报表项目 | 更正前金额 | 更正后金额 | 更正金额 |
|-----------|------------------|------------------|----------------|
| 其他流动资产 | 188,678,519.32 | 189,302,275.94 | 623,756.62 |
| 流动资产合计 | 2,999,759,670.58 | 3,000,383,427.20 | 623,756.62 |
| 资产合计 | 6,626,771,825.26 | 6,627,395,581.88 | 623,756.62 |
| 应交税费 | 11,870,273.41 | 53,988,829.71 | 42,118,556.30 |
| 流动负债合计 | 903,936,941.38 | 946,055,497.68 | 42,118,556.30 |
| 负债合计 | 2,479,611,959.55 | 2,521,730,515.85 | 42,118,556.30 |
| 未分配利润 | 3,021,108,441.00 | 2,979,613,641.32 | -41,494,799.68 |
| 股东权益合计 | 4,147,159,865.71 | 4,105,665,066.03 | -41,494,799.68 |
| 负债和股东权益合计 | 6,626,771,825.26 | 6,627,395,581.88 | 623,756.62 |

注:更正金额=更正后金额-更正前金额, 下同。

2、对 2022 年 12 月 31 日资产负债表的影响

金额单位：人民币元

| 报表项目 | 更正前金额 | 更正后金额 | 更正金额 |
|--------|------------------|------------------|----------------|
| 其他流动资产 | 191,198,800.41 | 191,822,557.03 | 623,756.62 |
| 流动资产合计 | 3,003,957,734.20 | 3,004,581,490.82 | 623,756.62 |
| 资产合计 | 6,628,665,261.31 | 6,629,289,017.93 | 623,756.62 |
| 应交税费 | 11,774,169.96 | 53,892,726.26 | 42,118,556.30 |
| 流动负债合计 | 901,876,812.77 | 943,995,369.07 | 42,118,556.30 |
| 负债合计 | 2,477,551,830.94 | 2,519,670,387.24 | 42,118,556.30 |
| 未分配利润 | 3,037,284,354.36 | 2,995,789,554.68 | -41,494,799.68 |
| 股东权益合计 | 4,151,113,430.37 | 4,109,618,630.69 | -41,494,799.68 |

| 报表项目 | 更正前金额 | 更正后金额 | 更正金额 |
|-----------|------------------|------------------|------------|
| 负债和股东权益合计 | 6,628,665,261.31 | 6,629,289,017.93 | 623,756.62 |

3、对 2022 年度合并利润表的影响

金额单位：人民币元

| 报表项目 | 更正前金额 | 更正后金额 | 更正金额 |
|--------|------------------|------------------|----------------|
| 税金及附加 | 60,882,116.62 | 60,142,713.92 | -739,402.70 |
| 营业利润 | 3,298,601,487.91 | 3,299,340,890.61 | 739,402.70 |
| 利润总额 | 3,281,031,109.53 | 3,281,770,512.23 | 739,402.70 |
| 所得税费用 | 351,107,884.84 | 393,342,087.22 | 42,234,202.38 |
| 净利润 | 2,929,923,224.69 | 2,888,428,425.01 | -41,494,799.68 |
| 综合收益总额 | 2,929,923,224.69 | 2,888,428,425.01 | -41,494,799.68 |

4、对 2022 年度利润表的影响

金额单位：人民币元

| 报表项目 | 更正前金额 | 更正后金额 | 更正金额 |
|--------|------------------|------------------|----------------|
| 税金及附加 | 60,626,616.06 | 59,887,213.36 | -739,402.70 |
| 营业利润 | 3,299,462,777.22 | 3,300,202,179.92 | 739,402.70 |
| 利润总额 | 3,281,881,484.75 | 3,282,620,887.45 | 739,402.70 |
| 所得税费用 | 351,269,081.92 | 393,503,284.30 | 42,234,202.38 |
| 净利润 | 2,930,612,402.83 | 2,889,117,603.15 | -41,494,799.68 |
| 综合收益总额 | 2,930,612,402.83 | 2,889,117,603.15 | -41,494,799.68 |

5、对 2022 年度现金流量表补充资料的影响

金额单位：人民币元

| 补充资料 | 更正前金额 | 更正后金额 | 更正金额 |
|------|------------------|------------------|----------------|
| 净利润 | 2,929,923,224.69 | 2,888,428,425.01 | -41,494,799.68 |
| 加： | | | |

| 补充资料 | 更正前金额 | 更正后金额 | 更正金额 |
|---------------------------|-----------------|-----------------|---------------|
| 经营性应收项目的减少 (增加以“—”号填列) | -11,233,565.88 | -11,857,322.50 | -623,756.62 |
| 经营性应付项目的增加 (减少以“—”号填列) | -426,208,110.31 | -384,089,554.01 | 42,118,556.30 |

6、对 2022 年度净资产收益率及每股收益的影响

| 项目 | 更正前金额 | 更正后金额 | 更正金额 |
|--------------------------|--------|--------|-------|
| 归属于公司普通股股东的净利润 | | | |
| 其中:加权平均净资产收益率(%) | 109.26 | 108.55 | -0.71 |
| 基本每股收益 | 6.01 | 5.92 | -0.09 |
| 稀释每股收益 | 6.01 | 5.92 | -0.09 |
| 扣除非经常损益后归属于普通股 股东的净利润 | | | |
| 其中:加权平均净资产收益率(%) | 106.85 | 106.13 | -0.72 |
| 基本每股收益 | 5.88 | 5.79 | -0.09 |
| 稀释每股收益 | 5.88 | 5.79 | -0.09 |

(二) 对 2023 年度财务报表的影响

1、对 2023 年 12 月 31 日合并资产负债表的影响

金额单位：人民币元

| 报表项目 | 更正前金额 | 更正后金额 | 更正金额 |
|--------|------------------|------------------|---------------|
| 其他流动资产 | 29,048,818.40 | 30,265,267.93 | 1,216,449.53 |
| 流动资产合计 | 1,764,138,353.67 | 1,765,354,803.20 | 1,216,449.53 |
| 资产合计 | 4,080,533,153.25 | 4,081,749,602.78 | 1,216,449.53 |
| 应交税费 | 23,332,182.25 | 81,537,051.07 | 58,204,868.82 |
| 流动负债合计 | 1,460,594,481.12 | 1,518,799,349.94 | 58,204,868.82 |

| 报表项目 | 更正前金额 | 更正后金额 | 更正金额 |
|-----------|------------------|------------------|----------------|
| 负债合计 | 2,552,057,721.00 | 2,610,262,589.82 | 58,204,868.82 |
| 未分配利润 | 391,173,647.95 | 334,185,228.66 | -56,988,419.29 |
| 股东权益合计 | 1,528,475,432.25 | 1,471,487,012.96 | -56,988,419.29 |
| 负债和股东权益合计 | 4,080,533,153.25 | 4,081,749,602.78 | 1,216,449.53 |

2、对 2023 年 12 月 31 日资产负债表的影响

金额单位：人民币元

| 报表项目 | 更正前金额 | 更正后金额 | 更正金额 |
|-----------|------------------|------------------|----------------|
| 其他流动资产 | 33,280,966.56 | 34,497,416.09 | 1,216,449.53 |
| 流动资产合计 | 1,759,127,996.24 | 1,760,344,445.77 | 1,216,449.53 |
| 资产合计 | 4,078,509,335.35 | 4,079,725,784.88 | 1,216,449.53 |
| 应交税费 | 21,278,948.19 | 79,483,817.01 | 58,204,868.82 |
| 流动负债合计 | 1,457,611,756.27 | 1,515,816,625.09 | 58,204,868.82 |
| 负债合计 | 2,549,074,996.15 | 2,607,279,864.97 | 58,204,868.82 |
| 未分配利润 | 404,354,903.60 | 347,366,484.31 | -56,988,419.29 |
| 股东权益合计 | 1,529,434,339.20 | 1,472,445,919.91 | -56,988,419.29 |
| 负债和股东权益合计 | 4,078,509,335.35 | 4,079,725,784.88 | 1,216,449.53 |

3、对 2023 年度合并利润表的影响

金额单位：人民币元

| 报表项目 | 更正前金额 | 更正后金额 | 更正金额 |
|-------|------------------|------------------|---------------|
| 营业收入 | 5,891,454,608.77 | 5,883,414,007.95 | -8,040,600.82 |
| 税金及附加 | 21,499,600.82 | 21,732,255.78 | 232,654.96 |
| 营业利润 | 421,584,415.66 | 413,311,159.88 | -8,273,255.78 |
| 利润总额 | 463,606,743.58 | 455,333,487.80 | -8,273,255.78 |
| 所得税费用 | 55,113,102.26 | 62,333,466.09 | 7,220,363.83 |

| 报表项目 | 更正前金额 | 更正后金额 | 更正金额 |
|--------|----------------|----------------|----------------|
| 净利润 | 408,493,641.32 | 393,000,021.71 | -15,493,619.61 |
| 综合收益总额 | 408,493,641.32 | 393,000,021.71 | -15,493,619.61 |

4、对 2023 年度利润表的影响

金额单位：人民币元

| 报表项目 | 更正前金额 | 更正后金额 | 更正金额 |
|--------|------------------|------------------|----------------|
| 营业收入 | 5,891,776,364.42 | 5,883,735,763.60 | -8,040,600.82 |
| 税金及附加 | 20,972,270.86 | 21,204,925.82 | 232,654.96 |
| 营业利润 | 419,417,394.99 | 411,144,139.21 | -8,273,255.78 |
| 利润总额 | 459,529,932.90 | 451,256,677.12 | -8,273,255.78 |
| 所得税费用 | 54,030,949.29 | 61,251,313.12 | 7,220,363.83 |
| 净利润 | 405,498,983.61 | 390,005,364.00 | -15,493,619.61 |
| 综合收益总额 | 405,498,983.61 | 390,005,364.00 | -15,493,619.61 |

5、对 2023 年度现金流量表补充资料的影响

金额单位：人民币元

| 补充资料 | 更正前金额 | 更正后金额 | 更正金额 |
|---------------------------|----------------|----------------|----------------|
| 净利润 | 408,493,641.32 | 393,000,021.71 | -15,493,619.61 |
| 加： | | | |
| 经营性应收项目的减少 (增加以“—”号填列) | 532,717,013.62 | 532,124,320.71 | -592,692.91 |
| 经营性应付项目的增加 (减少以“—”号填列) | -41,781,289.08 | -25,694,976.56 | 16,086,312.52 |

6、对 2023 年度净资产收益率及每股收益的影响

| 项目 | 更正前金额 | 更正后金额 | 更正金额 |
|----|-------|-------|------|
|----|-------|-------|------|

| 项目 | 更正前金额 | 更正后金额 | 更正金额 |
|--------------------------|-------|-------|-------|
| 归属于公司普通股股东的净利润 | | | |
| 其中:加权平均净资产收益率(%) | 9.38 | 9.12 | -0.26 |
| 基本每股收益 | 0.84 | 0.81 | -0.03 |
| 稀释每股收益 | 0.84 | 0.81 | -0.03 |
| 扣除非经常损益后归属于普通股 股东的净利润 | | | |
| 其中:加权平均净资产收益率(%) | 4.58 | 4.27 | -0.31 |
| 基本每股收益 | 0.41 | 0.38 | -0.03 |
| 稀释每股收益 | 0.41 | 0.38 | -0.03 |

(三) 对 2024 年度财务报表的影响

1、对 2024 年 12 月 31 日合并资产负债表的说明

金额单位：人民币元

| 报表项目 | 更正前金额 | 更正后金额 | 更正金额 |
|-----------|------------------|------------------|----------------|
| 其他流动资产 | 909,709,628.51 | 911,953,365.00 | 2,243,736.49 |
| 流动资产合计 | 2,601,897,186.60 | 2,604,140,923.09 | 2,243,736.49 |
| 资产合计 | 4,891,529,417.96 | 4,893,773,154.45 | 2,243,736.49 |
| 应交税费 | 37,046,025.91 | 126,171,641.09 | 89,125,615.18 |
| 流动负债合计 | 1,989,439,992.62 | 2,078,565,607.80 | 89,125,615.18 |
| 负债合计 | 3,299,874,078.51 | 3,388,999,693.69 | 89,125,615.18 |
| 未分配利润 | 443,587,678.85 | 356,705,800.16 | -86,881,878.69 |
| 股东权益合计 | 1,591,655,339.45 | 1,504,773,460.76 | -86,881,878.69 |
| 负债和股东权益合计 | 4,891,529,417.96 | 4,893,773,154.45 | 2,243,736.49 |

2、对 2024 年 12 月 31 日资产负债表的影响

金额单位：人民币元

| 报表项目 | 更正前金额 | 更正后金额 | 更正金额 |
|-----------|------------------|------------------|----------------|
| 其他流动资产 | 905,984,257.49 | 908,227,993.98 | 2,243,736.49 |
| 流动资产合计 | 2,494,651,010.26 | 2,496,894,746.75 | 2,243,736.49 |
| 资产合计 | 4,839,810,093.31 | 4,842,053,829.80 | 2,243,736.49 |
| 应交税费 | 34,797,719.67 | 123,923,334.85 | 89,125,615.18 |
| 流动负债合计 | 1,958,789,015.17 | 2,047,914,630.35 | 89,125,615.18 |
| 负债合计 | 3,269,223,101.06 | 3,358,348,716.24 | 89,125,615.18 |
| 未分配利润 | 434,741,680.35 | 347,859,801.66 | -86,881,878.69 |
| 股东权益合计 | 1,570,586,992.25 | 1,483,705,113.56 | -86,881,878.69 |
| 负债和股东权益合计 | 4,839,810,093.31 | 4,842,053,829.80 | 2,243,736.49 |

3、对 2024 年度合并利润表的影响

金额单位：人民币元

| 报表项目 | 更正前金额 | 更正后金额 | 更正金额 |
|--------|------------------|------------------|----------------|
| 营业收入 | 5,978,700,383.89 | 5,952,773,372.15 | -25,927,011.74 |
| 税金及附加 | 17,098,055.19 | 18,643,870.91 | 1,545,815.72 |
| 投资收益 | 34,320,710.83 | 35,321,854.36 | 1,001,143.53 |
| 营业利润 | 498,074,598.77 | 471,602,914.84 | -26,471,683.93 |
| 利润总额 | 501,992,299.98 | 475,520,616.05 | -26,471,683.93 |
| 所得税费用 | 59,410,893.88 | 62,832,669.35 | 3,421,775.47 |
| 净利润 | 442,581,406.10 | 412,687,946.70 | -29,893,459.40 |
| 综合收益总额 | 442,581,406.10 | 412,687,946.70 | -29,893,459.40 |

4、对 2024 年度利润表的影响

金额单位：人民币元

| 报表项目 | 更正前金额 | 更正后金额 | 更正金额 |
|------|------------------|------------------|----------------|
| 营业收入 | 5,912,700,756.81 | 5,886,773,745.07 | -25,927,011.74 |

| 报表项目 | 更正前金额 | 更正后金额 | 更正金额 |
|--------|----------------|----------------|----------------|
| 税金及附加 | 16,578,661.03 | 18,124,476.75 | 1,545,815.72 |
| 投资收益 | 34,555,633.05 | 35,556,776.58 | 1,001,143.53 |
| 营业利润 | 473,684,319.99 | 447,212,636.06 | -26,471,683.93 |
| 利润总额 | 477,616,862.11 | 451,145,178.18 | -26,471,683.93 |
| 所得税费用 | 57,062,710.16 | 60,484,485.63 | 3,421,775.47 |
| 净利润 | 420,554,151.95 | 390,660,692.55 | -29,893,459.40 |
| 综合收益总额 | 420,554,151.95 | 390,660,692.55 | -29,893,459.40 |

5、对 2024 年度现金流量表补充资料的影响

金额单位：人民币元

| 补充资料 | 更正前金额 | 更正后金额 | 更正金额 |
|-----------------------|-----------------|-----------------|----------------|
| 净利润 | 442,581,406.10 | 412,687,946.70 | -29,893,459.40 |
| 加： | | | |
| 投资损失（收益以“－”号填列） | -34,320,710.83 | -35,321,854.36 | -1,001,143.53 |
| 经营性应收项目的减少（增加以“－”号填列） | -230,905,593.67 | -231,932,880.63 | -1,027,286.96 |
| 经营性应付项目的增加（减少以“－”号填列） | 257,093,139.24 | 289,015,029.13 | 31,921,889.89 |

6、对 2024 年度当期非经常性损益的影响

| 项目 | 更正前金额 | 更正后金额 | 更正金额 |
|------------------|----------------|----------------|--------------|
| 对外委托贷款取得的损益 | 35,247,223.66 | 36,248,367.19 | 1,001,143.53 |
| 非经常性损益影响合并利润总额合计 | 221,392,467.23 | 222,393,610.76 | 1,001,143.53 |
| 减：非经常性损益的所得税影响 | 32,716,054.25 | 32,866,225.78 | 150,171.53 |

| 项目 | 更正前金额 | 更正后金额 | 更正金额 |
|----------|----------------|----------------|------------|
| 数 | | | |
| 非经常性损益净额 | 188,676,412.98 | 189,527,384.98 | 850,972.00 |

7、对 2024 年度净资产收益率及每股收益的影响

| 项目 | 更正前金额 | 更正后金额 | 更正金额 |
|--------------------------|-------|-------|-------|
| 归属于公司普通股股东的净利润 | | | |
| 其中:加权平均净资产收益率(%) | 29.60 | 29.00 | -0.60 |
| 基本每股收益 | 0.91 | 0.85 | -0.06 |
| 稀释每股收益 | 0.91 | 0.85 | -0.06 |
| 扣除非经常损益后归属于普通股 股东的净利润 | | | |
| 其中:加权平均净资产收益率(%) | 16.98 | 15.68 | -1.30 |
| 基本每股收益 | 0.52 | 0.46 | -0.06 |
| 稀释每股收益 | 0.52 | 0.46 | -0.06 |

四、更正事项的其他影响

不存在导致挂牌公司触发强制终止挂牌情形的风险。

五、更正事项的批准情况


本次财务报表更正议案已经 2026 年 04 月 24 日本公司第二届董事会第七次会议审议通过。本次财务报表更正议案尚需提交本公司股东大会审议。

为了更好地理解本次会计差错更正的情况，本专项说明应当与更正后财务报表一并阅读。

山东英轩实业股份有限公司董事会

2026年04月24日





营业执照

(副本)

5 - 1

统一社会信用代码

91420106081978608B



扫描二维码“国家
企业信用信息公示系统”
了解更多登记、备案、
许可、监管信息。

名称 中审众环会计师事务所（特殊普通合伙）

类型 特殊普通合伙企业

执行事务合伙人 石文先、普云鸿、杨荣华

出资额 叁仟捌佰捌拾万圆人民币

成立日期 2013年11月6日

主要经营场所 湖北省武汉市武昌区水果湖街道中北路166号-长江产业大厦17-18楼

经营范围

审查企业会计报表，出具审计报告；验证企业资本，出具验资报告；办理企业合并、分立、清算事宜中的审计业务，出具有关报告；基本建设年度财务决算审计；代理记账；会计咨询、税务咨询、管理咨询、会计培训。（依法须经批准的项目，经相关部门批准后方可开展经营活动）



登记机关

2025年1月17日

证书序号: 0017829

说明


- 1、《会计师事务所执业证书》是证明持有人经财政部门依法审批，准予执行注册会计师法定业务的凭证。
- 2、《会计师事务所执业证书》记载事项发生变动的，应当向财政部门申请换发。
- 3、《会计师事务所执业证书》不得伪造、涂改、出租、出借、转让。
- 4、会计师事务所终止或执业许可注销的，应当向财政部门交回《会计师事务所执业证书》。



发证机关:

二〇二四年五月五日

中华人民共和国财政部制



会计师事务所 执业证书

中审众环会计师事务所(特殊普通合伙)

名称:

石文先

首席合伙人:

主任会计师:

经营场所: 湖北省武汉市武昌区水果湖街道中北路166号长江产业大厦17-18楼

组织形式: 特殊普通合伙

执业证书编号: 42010005

批准执业文号: 鄂财会发(2013)25号

批准执业日期: 2013年10月28日



中国注册会计师协会

姓名 陈奎
 Full name 陈奎
 性别 女
 Sex 女
 出生日期 1985-07-21
 Date of birth 1985-07-21
 工作单位 北京永拓会计师事务所(特
 Working unit 殊普通合伙) 山东分所
 身份证号码 370781198502212740
 Identity card No. 370781198502212740



证书编号: 11000103004
 No. of Certificate 11000103004
 批准注册分会: 山东省注册会计师协会
 Authorized Institute of CPAs 山东省注册会计师协会
 发证日期: 2019年05月30日
 Date of Issuance 2019年05月30日

年度检验合格
 Annual Re-examination Passed
 2023年
 2023年
 注册会计师
 Certified Public Accountant
 本证书自注册之日起有效
 This certificate is valid from the date of registration.



注册会计师工作单位变更事项登记
 Registration of the Change of Working Unit by a CPA

同意转出
 Agree to be transferred out

同意转入
 Agree to be transferred in

转出注册会计师
 Transferring CPA
 姓名: 陈奎
 Name: Chen Kui
 身份证号: 370781198502212740
 ID No.: 370781198502212740

转入注册会计师
 Transferee CPA
 姓名: 陈奎
 Name: Chen Kui
 身份证号: 370781198502212740
 ID No.: 370781198502212740

转出日期
 Date of Transfer Out
 2019年12月13日
 2019年12月13日

转入日期
 Date of Transfer In
 2019年12月13日
 2019年12月13日

同意转出
 Agree to be transferred out

同意转入
 Agree to be transferred in

转出注册会计师
 Transferring CPA
 姓名: 陈奎
 Name: Chen Kui
 身份证号: 370781198502212740
 ID No.: 370781198502212740

转入注册会计师
 Transferee CPA
 姓名: 陈奎
 Name: Chen Kui
 身份证号: 370781198502212740
 ID No.: 370781198502212740

转出日期
 Date of Transfer Out
 2019年12月13日
 2019年12月13日

转入日期
 Date of Transfer In
 2019年12月13日
 2019年12月13日



This certificate is valid for another year after this renewal.



中国注册会计师协会

证书编号: J10071024784

北京注册会计师协会

2018 年 12 月 16 日

年 月 日



姓名: 周敏
 Full name: 周敏
 性别: 女
 Sex: 女
 出生日期: 1988-03-31
 Date of birth: 1988-03-31
 工作单位: 北京永拓会计师事务所(特殊普通合伙)-出承分所
 Working unit: 北京永拓会计师事务所(特殊普通合伙)-出承分所
 身份证号码: 37070219880331032X
 Identity card No.: 37070219880331032X




注册会计师工作单位变更事项登记
 Registrations of the Change of Working Unit by a CPA

同意变更
 Agree the holder to be transferred to



同意变更
 Agree the holder to be transferred to




注册会计师工作单位变更事项登记
 Registrations of the Change of Working Unit by a CPA

同意变更
 Agree the holder to be transferred to



同意变更
 Agree the holder to be transferred to



47

7

10

11