

嘉友国际物流股份有限公司

审计报告及财务报表

二〇二五年度

# 嘉友国际物流股份有限公司

## 审计报告及财务报表

(2025年01月01日至2025年12月31日止)

	目录	页次
一、	审计报告	1-5
二、	财务报表	
	合并资产负债表和母公司资产负债表	1-4
	合并利润表和母公司利润表	5-6
	合并现金流量表和母公司现金流量表	7-8
	合并所有者权益变动表和母公司所有者权益变动表	9-12
	财务报表附注	1-121

## 审计报告

信会师报字[2026]第 ZB10799 号

嘉友国际物流股份有限公司全体股东：

### 一、 审计意见

我们审计了嘉友国际物流股份有限公司（以下简称嘉友国际）财务报表，包括 2025 年 12 月 31 日的合并及母公司资产负债表，2025 年度的合并及母公司利润表、合并及母公司现金流量表、合并及母公司所有者权益变动表以及相关财务报表附注。

我们认为，后附的财务报表在所有重大方面按照企业会计准则的规定编制，公允反映了嘉友国际 2025 年 12 月 31 日的合并及母公司财务状况以及 2025 年度的合并及母公司经营成果和现金流量。

### 二、 形成审计意见的基础

我们按照中国注册会计师审计准则的规定执行了审计工作。审计报告的“注册会计师对财务报表审计的责任”部分进一步阐述了我们在这些准则下的责任。按照《中国注册会计师独立性准则第 1 号——财务报表审计和审阅业务对独立性的要求》和中国注册会计师职业道德守则，我们独立于嘉友国际，并履行了职业道德方面的其他责任。我们在审计中遵循了对公众利益实体审计的独立性要求。我们相信，我们获取的审计证据是充分、适当的，为发表审计意见提供了基础。

### 三、 关键审计事项

关键审计事项是我们根据职业判断，认为对本期财务报表审计最为重要的事项。这些事项的应对以对财务报表整体进行审计并形成审计意见为背景，我们不对这些事项单独发表意见。

我们在审计中识别出的关键审计事项汇总如下：

关键审计事项	该事项在审计中是如何应对的
<b>(一) 收入确认</b>	
<p>请参阅财务报表附注“三、重要会计政策及会计估计（二十七）收入”所述的会计政策及财务报表附注“五、合并财务报表项目注释（三十九）营业收入和营业成本”。</p> <p>嘉友国际收入主要来源于跨境多式联运综合物流服务业务、供应链贸易业务及陆港项目服务业务。在客户取得相关商品或服务的控制权时，按照预期有权收取的对价金额确认收入。</p> <p>营业收入是嘉友国际重要的业绩指标之一，对嘉友国际的经营成果产生较大影响，存在管理层为了达到特定目标或期望而操纵收入确认时点的固有风险，故我们将收入确认识别为关键审计事项。</p>	<p>我们就收入确认实施的主要审计程序包括：</p> <p>（1）了解和评价管理层与收入确认相关的内部控制的设计及执行有效性；</p> <p>（2）选取样本检查销售合同，识别与商品的控制权转移相关的合同条款与条件，评价收入确认时点是否符合企业会计准则的要求；</p> <p>（3）结合业务市场情况对收入以及毛利率执行分析程序，关注本期收入是否存在异常波动情况；</p> <p>（4）从收入的会计记录和业务记录中选取样本，核对与业务相关的合同、签收记录、结算资料等，评价相关收入确认是否符合公司收入确认的会计政策；关注资产负债表日前后的样本是否被记录于恰当的会计期间；</p> <p>（5）对主要客户执行函证程序以确认本期收入及期末应收账款余额等信息。</p>
<b>(二) 商誉减值</b>	
<p>请参阅财务报表附注“三、重要会计政策及会计估计</p>	<p>我们就商誉减值实施的主要审计程序包括：</p>

关键审计事项	该事项在审计中是如何应对的
<p>(五)、(二十)”所述的会计政策及财务报表附注“五、合并财务报表项目注释(十七)商誉”。</p> <p>于2025年12月31日,嘉友国际合并财务报表中商誉的账面价值为27,906.63万元。嘉友国际管理层通过比较被分摊商誉的相关资产组的可收回金额与该资产组及商誉的账面价值,对商誉进行减值测试。预测可收回金额涉及对资产组未来现金流量现值的预测,管理层在预测中需要作出重大判断和假设,采用的关键假设包括:增长率、毛利率、折现率等;</p> <p>由于商誉金额重大,且管理层需要作出重大判断,我们将商誉的减值确定为关键审计事项。</p>	<p>(1)了解和评价与商誉减值测试相关的内部控制的设计及执行有效性;</p> <p>(2)通过参考行业惯例、与管理层讨论,复核估值模型是否合理;</p> <p>(3)复核评估专家的专业胜任能力和业务独立性;复核管理层及评估专家对商誉减值测试的具体方法,并评价方法的合理性;</p> <p>(4)评价商誉减值测试关键假设的适当性;评价测试所引用参数的合理性,包括收入增长率、预计毛利率、主要经营费用和折现率等;</p> <p>(5)考虑管理层于减值测试中采用的关键假设可能出现的合理波动的潜在影响;</p> <p>(6)对管理层在合并财务报表中进行的商誉减值相关的信息披露是否恰当进行评估。</p>

#### 四、 其他信息

嘉友国际管理层(以下简称管理层)对其他信息负责。其他信息包括嘉友国际2025年年度报告中涵盖的信息,但不包括财务报表和我们的审计报告。

我们对财务报表发表的审计意见不涵盖其他信息,我们也不对其他信息发表任何形式的鉴证结论。

结合我们对财务报表的审计,我们的责任是阅读其他信息,在此过程中,考虑其他信息是否与财务报表或我们在审计过程中了解到的情况存在重大不一致或者似乎存在重大错报。

基于我们已执行的工作,如果我们确定其他信息存在重大错报,我们应当报告该事实。在这方面,我们无任何事项需要报告。

## 五、 管理层和治理层对财务报表的责任

管理层负责按照企业会计准则的规定编制财务报表，使其实现公允反映，并设计、执行和维护必要的内部控制，以使财务报表不存在由于舞弊或错误导致的重大错报。

在编制财务报表时，管理层负责评估嘉友国际的持续经营能力，披露与持续经营相关的事项（如适用），并运用持续经营假设，除非计划进行清算、终止运营或别无其他现实的选择。

治理层负责监督嘉友国际的财务报告过程。

## 六、 注册会计师对财务报表审计的责任

我们的目标是对财务报表整体是否不存在由于舞弊或错误导致的重大错报获取合理保证，并出具包含审计意见的审计报告。合理保证是高水平的保证，但并不能保证按照审计准则执行的审计在某一重大错报存在时总能发现。错报可能由于舞弊或错误导致，如果合理预期错报单独或汇总起来可能影响财务报表使用者依据财务报表作出的经济决策，则通常认为错报是重大的。

在按照审计准则执行审计工作的过程中，我们运用职业判断，并保持职业怀疑。同时，我们也执行以下工作：

（一）识别和评估由于舞弊或错误导致的财务报表重大错报风险，设计和实施审计程序以应对这些风险，并获取充分、适当的审计证据，作为发表审计意见的基础。由于舞弊可能涉及串通、伪造、故意遗漏、虚假陈述或凌驾于内部控制之上，未能发现由于舞弊导致的重大错报的风险高于未能发现由于错误导致的重大错报的风险。

（二）了解与审计相关的内部控制，以设计恰当的审计程序。

（三）评价管理层选用会计政策的恰当性和作出会计估计及相关披露的合理性。

（四）对管理层使用持续经营假设的恰当性得出结论。同时，根据获取的审计证据，就可能导致对嘉友国际持续经营能力产生重大疑虑的事项或情况是否存在重大不确定性得出结论。如果我们得出结论认为存在重大不确定性，审计准则要求我们在审计报告中提请报表使用者注意财务报表中的相关披露；如果披露不充分，我们应当发表非

无保留意见。我们的结论基于截至审计报告日可获得的信息。然而，未来的事项或情况可能导致嘉友国际不能持续经营。

(五) 评价财务报表的总体列报(包括披露)、结构和内容，并评价财务报表是否公允反映相关交易和事项。

(六) 就嘉友国际中实体或业务活动的财务信息获取充分、适当的审计证据，以对合并财务报表发表审计意见。我们负责指导、监督和执行集团审计，并对审计意见承担全部责任。

我们与治理层就计划的审计范围、时间安排和重大审计发现等事项进行沟通，包括沟通我们在审计中识别出的值得关注的内部控制缺陷。

我们还就已遵守与独立性相关的职业道德要求向治理层提供声明，并与治理层沟通可能被合理认为影响我们独立性的所有关系和其他事项，以及相关的防范措施(如适用)。

从与治理层沟通过的事项中，我们确定哪些事项对本期财务报表审计最为重要，因而构成关键审计事项。我们在审计报告中描述这些事项，除非法律法规禁止公开披露这些事项，或在极少数情形下，如果合理预期在审计报告中沟通某事项造成的负面后果超过在公众利益方面产生的益处，我们确定不应在审计报告中沟通该事项。


立信会计师事务所  
(特殊普通合伙)

中国注册会计师：  
(项目合伙人)

中国注册会计师：


中国·上海


2026年4月24日



  
 嘉友国际物流股份有限公司  
 合并资产负债表  
 2025年12月31日  
 (除特别注明外, 金额单位均为人民币元)


资产	附注五	期末余额	上年年末余额
<b>流动资产:</b>			
货币资金	(一)	1,560,154,674.26	925,456,505.82
结算备付金			
拆出资金			
交易性金融资产			
衍生金融资产			
应收票据	(二)	5,980,000.00	119,922,493.38
应收账款	(三)	251,772,207.94	254,539,469.75
应收款项融资	(四)	11,000,000.00	2,134,443.00
预付款项	(五)	912,247,472.32	623,014,923.22
应收保费			
应收分保账款			
应收分保合同准备金			
其他应收款	(六)	40,720,787.26	39,796,255.01
买入返售金融资产			
存货	(七)	749,860,351.68	1,374,194,847.05
其中: 数据资源			
合同资产	(八)	69,154,556.95	89,541,572.74
持有待售资产			
一年内到期的非流动资产	(九)		4,385,544.93
其他流动资产	(十)	89,861,283.77	47,493,303.82
<b>流动资产合计</b>		<b>3,690,751,334.18</b>	<b>3,480,479,358.72</b>
<b>非流动资产:</b>			
发放贷款和垫款			
债权投资			
其他债权投资			
长期应收款	(十一)		1,721,743.76
长期股权投资	(十二)	743,392,857.24	702,402,557.09
其他权益工具投资			
其他非流动金融资产			
投资性房地产			
固定资产	(十三)	1,118,559,836.09	1,091,936,762.73
在建工程	(十四)	3,101,880.56	34,719,285.49
生产性生物资产			
油气资产			
使用权资产	(十五)	43,741,590.52	30,646,432.28
无形资产	(十六)	1,927,373,240.82	1,779,109,750.67
其中: 数据资源			
开发支出			
其中: 数据资源			
商誉	(十七)	279,066,316.98	279,066,316.98
长期待摊费用	(十八)	133,050.50	586,063.44
递延所得税资产	(十九)	20,253,280.99	29,105,338.04
其他非流动资产	(二十)	265,099,079.51	214,832,542.88
<b>非流动资产合计</b>		<b>4,400,721,133.21</b>	<b>4,164,126,793.36</b>
<b>资产总计</b>		<b>8,091,472,467.39</b>	<b>7,644,606,152.08</b>


后附财务报表附注为财务报表的组成部分。

公司负责人: 

主管会计工作负责人: 


会计机构负责人: 






  
 嘉友国际物流股份有限公司  
 合并资产负债表(续)  
 2025年12月31日  
 (除特别注明外, 金额单位均为人民币元)


负债和所有者权益	附注五	期末余额	上年年末余额
<b>流动负债:</b>			
短期借款	(二十二)	338,033,137.36	157,922,541.09
向中央银行借款			
拆入资金			
交易性金融负债			
衍生金融负债			
应付票据			
应付账款	(二十三)	693,386,865.24	584,200,837.41
预收款项			
合同负债	(二十四)	281,652,133.02	671,211,879.97
卖出回购金融资产款			
吸收存款及同业存放			
代理买卖证券款			
代理承销证券款			
应付职工薪酬	(二十五)	50,641,729.55	54,832,446.73
应交税费	(二十六)	159,649,924.53	230,104,145.25
其他应付款	(二十七)	245,372,340.67	97,524,586.11
应付手续费及佣金			
应付分保账款			
持有待售负债			
一年内到期的非流动负债	(二十八)	7,927,217.27	6,302,371.54
其他流动负债	(二十九)	25,714,619.29	22,459,126.01
<b>流动负债合计</b>		<b>1,802,377,966.93</b>	<b>1,824,557,934.11</b>
<b>非流动负债:</b>			
保险合同准备金			
长期借款			
应付债券			
其中: 优先股			
永续债			
租赁负债	(三十)	9,922,017.45	3,016,912.29
长期应付款			
长期应付职工薪酬			
预计负债	(三十一)	47,429,621.95	31,034,284.51
递延收益	(三十二)	14,675,073.10	15,950,666.94
递延所得税负债	(十九)	49,731,446.11	29,733,299.66
其他非流动负债			
<b>非流动负债合计</b>		<b>121,758,158.61</b>	<b>79,735,163.40</b>
<b>负债合计</b>		<b>1,924,136,125.54</b>	<b>1,904,293,097.51</b>
<b>所有者权益:</b>			
股本	(三十三)	1,368,008,658.00	977,149,042.00
其他权益工具			
其中: 优先股			
永续债			
资本公积	(三十四)	935,075,116.33	1,320,073,566.50
减: 库存股	(三十五)	42,383,591.72	57,055,591.72
其他综合收益	(三十六)	108,484,142.54	181,633,262.37
专项储备			
盈余公积	(三十七)	291,086,479.64	246,972,497.59
一般风险准备			
未分配利润	(三十八)	3,355,763,653.87	2,923,262,547.65
归属于母公司所有者权益合计		6,016,034,458.66	5,592,035,324.39
少数股东权益		151,301,883.19	148,277,730.18
<b>所有者权益合计</b>		<b>6,167,336,341.85</b>	<b>5,740,313,054.57</b>
<b>负债和所有者权益总计</b>		<b>8,091,472,467.39</b>	<b>7,644,606,152.08</b>


后附财务报表附注为财务报表的组成部分。

公司负责人: 

主管会计工作负责人: 


会计机构负责人: 






  
 嘉友国际物流股份有限公司  
 母公司资产负债表  
 2025年12月31日  
 (除特别注明外, 金额单位均为人民币元)


资产	附注十七	期末余额	上年年末余额
流动资产:			
货币资金		550,877,306.19	252,576,399.11
交易性金融资产			
衍生金融资产			
应收票据		1,280,000.00	4,013,933.15
应收账款	(一)	370,566,768.64	329,513,356.44
应收款项融资			2,134,443.00
预付款项		41,255,006.07	28,915,185.86
其他应收款	(二)	1,881,830,600.48	1,548,785,905.61
存货			
其中: 数据资源			
合同资产		4,260,334.36	22,045,981.15
持有待售资产			
一年内到期的非流动资产			
其他流动资产		2,341,483.92	
流动资产合计		2,852,411,499.66	2,187,985,204.32
非流动资产:			
债权投资			
其他债权投资			
长期应收款			
长期股权投资	(三)	1,709,917,273.24	1,583,261,743.67
其他权益工具投资			
其他非流动金融资产			
投资性房地产			
固定资产		219,951,598.88	178,684,121.52
在建工程			
生产性生物资产			
油气资产			
使用权资产			
无形资产			
其中: 数据资源			
开发支出			
其中: 数据资源			
商誉			
长期待摊费用			
递延所得税资产			
其他非流动资产			
非流动资产合计		1,929,868,872.12	1,761,945,865.19
资产总计		4,782,280,371.78	3,949,931,069.51

后附财务报表附注为财务报表的组成部分。

公司负责人: 

主管会计工作负责人: 

会计机构负责人: 



嘉友国际物流股份有限公司  
 母公司资产负债表（续）  
 2025年12月31日  
 （除特别注明外，金额单位均为人民币元）


负债和所有者权益	附注十七	期末余额	上年年末余额
<b>流动负债：</b>			
短期借款		314,912,576.20	20,000,000.00
交易性金融负债			
衍生金融负债			
应付票据			
应付账款		239,975,146.81	176,616,915.22
预收款项			
合同负债		16,720,211.99	317,234,119.02
应付职工薪酬		16,409,758.98	17,615,765.44
应交税费		2,981,013.48	8,580,301.73
其他应付款		1,271,516,329.08	294,375,993.88
持有待售负债			
一年内到期的非流动负债			
其他流动负债		2,057,525.20	2,415,072.46
<b>流动负债合计</b>		<b>1,864,572,561.74</b>	<b>836,838,167.75</b>
<b>非流动负债：</b>			
长期借款			
应付债券			
其中：优先股			
永续债			
租赁负债			
长期应付款			
长期应付职工薪酬			
预计负债			
递延收益			
递延所得税负债		8,158,676.52	755,406.18
其他非流动负债			
<b>非流动负债合计</b>		<b>8,158,676.52</b>	<b>755,406.18</b>
<b>负债合计</b>		<b>1,872,731,238.26</b>	<b>837,593,573.93</b>
<b>所有者权益：</b>			
股本		1,368,008,658.00	977,149,042.00
其他权益工具			
其中：优先股			
永续债			
资本公积		931,931,485.65	1,316,929,935.82
减：库存股		42,383,591.72	57,055,591.72
其他综合收益			
专项储备			
盈余公积		291,086,479.64	246,972,497.59
未分配利润		360,906,101.95	628,341,611.89
<b>所有者权益合计</b>		<b>2,909,549,133.52</b>	<b>3,112,337,495.58</b>
<b>负债和所有者权益总计</b>		<b>4,782,280,371.78</b>	<b>3,949,931,069.51</b>

后附财务报表附注为财务报表的组成部分。

公司负责人：

主管会计工作负责人：

会计机构负责人：




  
**嘉友国际物流股份有限公司**  
**合并利润表**  
**2025年度**  
 (除特别注明外, 金额单位均为人民币元)

项目	附注五	本期金额	上期金额
一、营业总收入		8,376,595,685.17	8,753,600,659.53
其中: 营业收入	(三十九)	8,376,595,685.17	8,753,600,659.53
利息收入	020113		
已赚保费			
手续费及佣金收入			
二、营业总成本		7,089,665,784.75	7,257,319,785.68
其中: 营业成本	(三十九)	6,828,284,636.49	6,955,021,745.41
利息支出			
手续费及佣金支出			
退保金			
赔付支出净额			
提取保险责任准备金净额			
保单红利支出			
分保费用			
税金及附加	(四十)	31,446,395.44	30,861,141.09
销售费用	(四十一)	10,880,398.11	12,641,994.53
管理费用	(四十二)	221,903,163.55	221,504,015.24
研发费用	(四十三)	20,318,410.11	27,323,004.06
财务费用	(四十四)	-23,167,218.95	9,967,885.35
其中: 利息费用		29,074,735.26	11,752,780.70
利息收入		12,195,221.17	19,890,063.40
加: 其他收益	(四十五)	6,747,338.62	12,168,597.74
投资收益(损失以“-”号填列)	(四十六)	49,386,855.90	33,868,611.87
其中: 对联营企业和合营企业的投资收益		50,519,333.08	28,850,140.95
以摊余成本计量的金融资产终止确认收益			
汇兑收益(损失以“-”号填列)			
净敞口套期收益(损失以“-”号填列)			
公允价值变动收益(损失以“-”号填列)			
信用减值损失(损失以“-”号填列)	(四十七)	6,328,092.53	-753,139.09
资产减值损失(损失以“-”号填列)	(四十八)	-11,686,646.44	-44,750,358.13
资产处置收益(损失以“-”号填列)	(四十九)	3,720,000.76	1,382,529.24
三、营业利润(亏损以“-”号填列)		1,341,425,541.79	1,498,197,115.48
加: 营业外收入	(五十)	1,014,697.08	2,778,952.01
减: 营业外支出	(五十一)	2,631,046.70	1,022,635.78
四、利润总额(亏损总额以“-”号填列)		1,339,809,192.17	1,499,953,431.71
减: 所得税费用	(五十二)	194,806,075.10	218,743,681.58
五、净利润(净亏损以“-”号填列)		1,145,003,117.07	1,281,209,750.13
(一) 按经营持续性分类			
1. 持续经营净利润(净亏损以“-”号填列)		1,145,003,117.07	1,281,209,750.13
2. 终止经营净利润(净亏损以“-”号填列)			
(二) 按所有权归属分类			
1. 归属于母公司股东的净利润(净亏损以“-”号填列)		1,141,076,436.67	1,276,417,070.88
2. 少数股东损益(净亏损以“-”号填列)		3,926,680.40	4,792,679.25
六、其他综合收益的税后净额		-71,251,647.22	48,920,895.68
归属于母公司所有者的其他综合收益的税后净额		-73,149,119.83	47,090,031.53
(一) 不能重分类进损益的其他综合收益			
1. 重新计量设定受益计划变动额			
2. 权益法下不能转损益的其他综合收益			
3. 其他权益工具投资公允价值变动			
4. 企业自身信用风险公允价值变动			
(二) 将重分类进损益的其他综合收益		-73,149,119.83	47,090,031.53
1. 权益法下可转损益的其他综合收益			473.82
2. 其他债权投资公允价值变动			
3. 金融资产重分类计入其他综合收益的金额			
4. 其他债权投资信用减值准备			
5. 现金流量套期储备			
6. 外币财务报表折算差额		-73,149,119.83	47,089,557.71
7. 其他			
归属于少数股东的其他综合收益的税后净额		1,897,472.61	1,830,864.15
七、综合收益总额		1,073,751,469.85	1,330,130,645.81
归属于母公司所有者的综合收益总额		1,067,927,316.84	1,323,507,102.41
归属于少数股东的综合收益总额		5,824,153.01	6,623,543.40
八、每股收益:			
(一) 基本每股收益(元/股)	(五十三)	0.84	0.93
(二) 稀释每股收益(元/股)	(五十三)	0.83	0.93

后附财务报表附注为财务报表的组成部分。

公司负责人:





主管会计工作负责人:





会计机构负责人:





嘉友国际物流股份有限公司

母公司利润表

2025年度

(除特别注明外, 金额单位均为人民币元)


项目	附注十七	本期金额	上期金额
一、营业收入	(四)	871,020,223.55	1,043,193,056.13
减: 营业成本	(四)	522,202,956.13	594,316,733.22
税金及附加		3,673,808.06	3,272,599.96
销售费用		6,306,155.84	8,626,198.05
管理费用		35,115,589.38	35,759,139.07
研发费用		26,827,844.08	31,851,305.94
财务费用		-19,774,461.24	-60,258,892.86
其中: 利息费用		17,855,206.84	491,656.89
利息收入		42,367,894.02	58,137,858.32
加: 其他收益		1,871,641.85	4,152,332.61
投资收益 (损失以“-”号填列)	(五)	189,559,327.76	396,276,544.69
其中: 对联营企业和合营企业的投资收益		51,682,324.33	26,615,395.60
以摊余成本计量的金融资产终止确认收益			
净敞口套期收益 (损失以“-”号填列)			
公允价值变动收益 (损失以“-”号填列)			
信用减值损失 (损失以“-”号填列)		3,617,447.49	-1,646,024.74
资产减值损失 (损失以“-”号填列)			
资产处置收益 (损失以“-”号填列)			-9,559.39
二、营业利润 (亏损以“-”号填列)		491,716,748.40	828,399,265.92
加: 营业外收入		211,511.24	15,152.56
减: 营业外支出		225,880.73	69,270.98
三、利润总额 (亏损总额以“-”号填列)		491,702,378.91	828,345,147.50
减: 所得税费用		50,562,558.40	65,739,753.80
四、净利润 (净亏损以“-”号填列)		441,139,820.51	762,605,393.70
(一) 持续经营净利润 (净亏损以“-”号填列)		441,139,820.51	762,605,393.70
(二) 终止经营净利润 (净亏损以“-”号填列)			
五、其他综合收益的税后净额			
(一) 不能重分类进损益的其他综合收益			
1. 重新计量设定受益计划变动额			
2. 权益法下不能转损益的其他综合收益			
3. 其他权益工具投资公允价值变动			
4. 企业自身信用风险公允价值变动			
(二) 将重分类进损益的其他综合收益			
1. 权益法下可转损益的其他综合收益			
2. 其他债权投资公允价值变动			
3. 金融资产重分类计入其他综合收益的金额			
4. 其他债权投资信用减值准备			
5. 现金流量套期储备			
6. 外币财务报表折算差额			
7. 其他			
六、综合收益总额		441,139,820.51	762,605,393.70
七、每股收益:			
(一) 基本每股收益 (元/股)			
(二) 稀释每股收益 (元/股)			

后附财务报表附注为财务报表的组成部分。

公司负责人:

主管会计工作负责人:

会计机构负责人:









嘉友国际物流股份有限公司

合并现金流量表

2025年度

(除特别注明外, 金额单位均为人民币元)

项目	附注五	本期金额	上期金额
<b>一、经营活动产生的现金流量</b>			
销售商品、提供劳务收到的现金		8,515,309,110.44	9,555,233,054.90
客户存款和同业存放款项净增加额			
向中央银行借款净增加额			
向其他金融机构拆入资金净增加额			
收到原保险合同保费取得的现金			
收到再保业务现金净额			
保户储金及投资款净增加额			
收取利息、手续费及佣金的现金			
拆入资金净增加额			
回购业务资金净增加额			
代理买卖证券收到的现金净额			
收到的税费返还		2,174,861.85	36,361,704.73
收到其他与经营活动有关的现金	(五十四)	493,652,168.81	441,269,129.46
经营活动现金流入小计		9,011,136,141.10	10,032,863,889.09
购买商品、接受劳务支付的现金		6,739,074,637.67	8,254,408,417.24
客户贷款及垫款净增加额			
存放中央银行和同业款项净增加额			
支付原保险合同赔付款项的现金			
拆出资金净增加额			
支付利息、手续费及佣金的现金			
支付保单红利的现金			
支付给职工以及为职工支付的现金		284,339,434.75	195,565,991.48
支付的各项税费		398,068,899.29	254,861,201.03
支付其他与经营活动有关的现金	(五十四)	458,395,643.29	419,358,990.78
经营活动现金流出小计		7,879,878,615.00	9,124,194,600.53
经营活动产生的现金流量净额		1,131,257,526.10	908,669,288.56
<b>二、投资活动产生的现金流量</b>			
收回投资收到的现金		3,162,181,654.76	2,602,440,522.76
取得投资收益收到的现金		7,440,895.92	4,973,489.08
处置固定资产、无形资产和其他长期资产收回的现金净额		21,331,278.74	1,441,010.61
处置子公司及其他营业单位收到的现金净额			
收到其他与投资活动有关的现金	(五十四)	6,878,874.83	61,909,873.52
投资活动现金流入小计		3,197,832,704.25	2,670,764,895.97
购建固定资产、无形资产和其他长期资产支付的现金		376,187,916.49	492,338,873.49
投资支付的现金		3,165,725,930.25	3,232,331,591.93
质押贷款净增加额			
取得子公司及其他营业单位支付的现金净额			163,884,443.18
支付其他与投资活动有关的现金			
投资活动现金流出小计		3,541,913,846.74	3,888,554,908.60
投资活动产生的现金流量净额		-344,081,142.49	-1,217,790,012.63
<b>三、筹资活动产生的现金流量</b>			
吸收投资收到的现金			
其中：子公司吸收少数股东投资收到的现金			
取得借款收到的现金		1,537,912,222.34	217,952,384.68
收到其他与筹资活动有关的现金	(五十四)	54,073,773.02	89,292,863.21
筹资活动现金流入小计		1,591,985,995.36	307,245,247.89
偿还债务支付的现金		996,549,607.73	151,467,534.41
分配股利、利润或偿付利息支付的现金		676,171,112.75	646,162,073.93
其中：子公司支付给少数股东的股利、利润		2,800,000.00	4,000,000.00
支付其他与筹资活动有关的现金	(五十四)	57,854,410.14	56,469,533.78
筹资活动现金流出小计		1,730,575,130.62	854,099,142.12
筹资活动产生的现金流量净额		-138,589,135.26	-546,853,894.23
<b>四、汇率变动对现金及现金等价物的影响</b>			
		-16,270,488.97	2,641,559.97
<b>五、现金及现金等价物净增加额</b>			
加：期初现金及现金等价物余额		632,316,759.38	-853,333,058.33
	(五十五)	918,712,737.82	1,772,045,796.15
六、期末现金及现金等价物余额		1,551,029,497.20	918,712,737.82

后附财务报表附注为财务报表的组成部分。

公司负责人：

主管会计工作负责人：

会计机构负责人：



嘉友国际物流股份有限公司  
 母公司现金流量表  
 2025年度  
 (除特别注明外, 金额单位均为人民币元)

项目	附注	本期金额	上期金额
<b>一、经营活动产生的现金流量</b>			
销售商品、提供劳务收到的现金		727,581,951.38	1,209,047,671.99
收到的税费返还			
收到其他与经营活动有关的现金		1,964,952,085.68	1,233,355,726.29
经营活动现金流入小计		2,692,534,037.06	2,442,403,398.28
购买商品、接受劳务支付的现金		457,675,065.93	498,810,799.95
支付给职工以及为职工支付的现金		49,711,866.57	46,899,697.58
支付的各项税费		70,231,768.55	74,741,283.88
支付其他与经营活动有关的现金		1,467,816,083.84	2,074,364,763.38
经营活动现金流出小计		2,045,434,784.89	2,694,816,544.79
经营活动产生的现金流量净额		647,099,252.17	-252,413,146.51
<b>二、投资活动产生的现金流量</b>			
收回投资收到的现金		1,469,026,794.76	2,115,500,000.00
取得投资收益收到的现金		137,882,056.10	369,671,715.13
处置固定资产、无形资产和其他长期资产收回的现金净额			831,953.00
处置子公司及其他营业单位收到的现金净额			
收到其他与投资活动有关的现金		6,878,874.83	61,909,873.52
投资活动现金流入小计		1,613,787,725.69	2,547,913,541.65
购建固定资产、无形资产和其他长期资产支付的现金		49,473,563.02	408,250.87
投资支付的现金		1,544,000,000.00	2,763,422,233.00
取得子公司及其他营业单位支付的现金净额			
支付其他与投资活动有关的现金			
投资活动现金流出小计		1,593,473,563.02	2,763,830,483.87
投资活动产生的现金流量净额		20,314,162.67	-215,916,942.22
<b>三、筹资活动产生的现金流量</b>			
吸收投资收到的现金			
取得借款收到的现金		800,146,631.73	20,000,000.00
收到其他与筹资活动有关的现金		48,182,767.89	89,292,863.21
筹资活动现金流入小计		848,329,399.62	109,292,863.21
偿还债务支付的现金		500,000,000.00	20,000,000.00
分配股利、利润或偿付利息支付的现金		668,338,467.68	640,599,536.51
支付其他与筹资活动有关的现金		47,320,607.89	54,321,734.82
筹资活动现金流出小计		1,215,659,075.57	714,921,271.33
筹资活动产生的现金流量净额		-367,329,675.95	-605,628,408.12
四、汇率变动对现金及现金等价物的影响		-2,753,375.27	1,122,855.76
五、现金及现金等价物净增加额		297,330,363.62	-1,072,835,641.09
加: 期初现金及现金等价物余额		252,576,399.11	1,325,412,040.20
六、期末现金及现金等价物余额		549,906,762.73	252,576,399.11

后附财务报表附注为财务报表的组成部分。



公司负责人:


主管会计工作负责人:


会计机构负责人:

嘉友国际物流股份有限公司

合并所有者权益变动表

2025年度

(除特别注明外, 金额单位均为人民币元)

项目	本期金额										少数股东权益	所有者权益合计
	归属于母公司所有者权益											
	股本	其他权益工具 优先股 永续债 其他	资本公积	减: 库存股	其他综合收益	专项储备	盈余公积	一般风险准备	未分配利润	小计		
一、上年年末余额	977,149,042.00		1,320,073,566.50	57,055,591.72	181,633,262.37		246,972,497.59		2,923,262,547.65	5,592,035,324.39	148,277,730.18	5,740,313,054.57
加: 会计政策变更												
前期差错更正												
同一控制下企业合并												
其他												
二、本年初余额	977,149,042.00		1,320,073,566.50	57,055,591.72	181,633,262.37		246,972,497.59		2,923,262,547.65	5,592,035,324.39	148,277,730.18	5,740,313,054.57
三、本期增减变动金额(减少以“-”号填列)	390,859,616.00		-384,998,450.17	-14,672,000.00	-73,149,119.83		44,113,982.05		432,501,106.22	423,999,134.27	3,024,153.01	427,023,287.28
(一) 综合收益总额					-73,149,119.83				1,141,076,436.67	1,067,927,316.84	5,824,153.01	1,073,751,469.85
(二) 所有者投入和减少资本										20,533,165.83		20,533,165.83
1. 所有者投入的普通股												
2. 其他权益工具持有者投入资本												
3. 股份支付计入所有者权益的金额												
4. 其他												
(三) 利润分配												
1. 提取盈余公积												
2. 提取一般风险准备												
3. 对所有者(或股东)的分配												
4. 其他												
(四) 所有者权益内部结转												
1. 资本公积转增资本(或股本)	390,859,616.00		-390,859,616.00									
2. 盈余公积转增资本(或股本)	390,859,616.00		-390,859,616.00									
3. 盈余公积弥补亏损												
4. 设定受益计划变动额结转留存收益												
5. 其他综合收益结转留存收益												
6. 其他												
(五) 专项储备												
1. 本期提取												
2. 本期使用												
(六) 其他												
四、本期末余额	1,368,008,658.00		935,075,116.33	42,383,591.72	108,484,142.54		291,086,479.64		3,355,763,653.87	6,016,034,458.66	151,301,883.19	6,167,336,341.85

后附财务报表附注为财务报表的组成部分。

公司负责人:

主管会计工作负责人:

会计机构负责人:






(除特别注明外, 金额单位均为人民币元)

项目	上期金额													
	股本	其他权益工具 优先股	永续债	其他	资本公积	减: 库存股	其他综合收益	专项储备	盈余公积	一般风险准备	未分配利润	小计	少数股东权益	所有者权益合计
一、上年年末余额	698,840,449.00				1,624,211,384.57	115,817,382.68	134,543,230.84		170,711,958.22		2,363,215,780.44	4,875,705,420.39	121,475,939.03	4,997,181,359.42
加: 会计政策变更														
前期差错更正														
同一控制下企业合并														
其他														
二、本年年初余额	698,840,449.00				1,624,211,384.57	115,817,382.68	134,543,230.84		170,711,958.22		2,363,215,780.44	4,875,705,420.39	121,475,939.03	4,997,181,359.42
三、本期增减变动金额(减少以“-”号填列)	278,308,593.00				-304,137,818.07	-58,761,790.96	47,090,031.53		76,260,539.37		560,046,767.21	716,329,904.00	26,801,791.15	743,131,695.15
(一) 综合收益总额							47,090,031.53				1,276,417,070.88	1,323,507,102.41	6,623,543.40	1,330,130,645.81
(二) 所有者投入和减少资本					-25,829,225.07	-58,761,790.96						32,932,565.89	24,178,247.75	57,110,813.64
1. 所有者投入的普通股													24,178,247.75	24,178,247.75
2. 其他权益工具持有者投入资本					18,260,565.89							18,260,565.89		18,260,565.89
3. 股份支付计入所有者权益的金额					-44,089,790.96	-58,761,790.96						14,672,000.00		14,672,000.00
4. 其他												-640,109,764.30	-4,000,000.00	-644,109,764.30
(三) 利润分配									76,260,539.37		-716,370,303.67			
1. 提取盈余公积									76,260,539.37		-76,260,539.37			
2. 提取一般风险准备														
3. 对所有者(或股东)的分配														
4. 其他														
(四) 所有者权益内部结转	278,308,593.00				-278,308,593.00									
1. 资本公积转增资本(或股本)	278,308,593.00				-278,308,593.00									
2. 盈余公积转增资本(或股本)														
3. 盈余公积弥补亏损														
4. 设定受益计划变动额结转留存收益														
5. 其他综合收益结转留存收益														
6. 其他														
(五) 专项储备														
1. 本期提取														
2. 本期使用														
(六) 其他														
四、本期末余额	977,149,042.00				1,320,073,566.50	57,055,591.72	181,633,262.37		246,972,497.59		2,923,262,547.65	5,592,035,324.39	148,277,730.18	5,740,313,054.57

后附财务报表附注为财务报表的组成部分。

公司负责人: 



主管会计工作负责人: 

会计机构负责人: 





嘉友国际物流股份有限公司  
2025年度  
母公司所有者权益变动表  
(除特别注明外, 金额单位均为人民币元)

项目	本期金额						所有者权益合计		
	股本		其他权益工具		资本公积	减: 库存股			
	优先股	永续债	其他	其他综合收益					
一、上年年末余额	977,149,042.00				1,316,929,935.82	57,055,591.72	246,972,497.59	628,341,611.89	3,112,337,495.58
加: 会计政策变更									
前期差错更正									
其他									
二、本年初余额	977,149,042.00				1,316,929,935.82	57,055,591.72	246,972,497.59	628,341,611.89	3,112,337,495.58
三、本期增减变动金额 (减少以“-”号填列)	390,859,616.00				-384,998,450.17	-14,672,000.00	44,113,982.05	-267,435,509.94	-202,788,362.06
(一) 综合收益总额								441,139,820.51	441,139,820.51
(二) 所有者投入和减少资本					5,861,165.83	-14,672,000.00			20,533,165.83
1. 所有者投入的普通股									
2. 其他权益工具持有者投入资本									
3. 股份支付计入所有者权益的金额									
4. 其他					5,861,165.83	-14,672,000.00			20,533,165.83
(三) 利润分配									
1. 提取盈余公积					5,861,165.83	-14,672,000.00			5,861,165.83
2. 对所有者 (或股东) 的分配									14,672,000.00
3. 其他									
(四) 所有者权益内部结转	390,859,616.00				-390,859,616.00				
1. 资本公积转增资本 (或股本)	390,859,616.00				-390,859,616.00				
2. 盈余公积转增资本 (或股本)									
3. 盈余公积弥补亏损									
4. 设定受益计划变动额结转留存收益									
5. 其他综合收益结转留存收益									
6. 其他									
(五) 专项储备									
1. 本期提取									
2. 本期使用									
(六) 其他									
四、本期期末余额	1,368,008,658.00				931,931,485.65	42,383,591.72	291,086,479.64	360,906,101.95	2,909,549,133.52


后附财务报表附注为财务报表的组成部分。  
公司负责人:  韩景华



主管会计工作负责人:  王华



会计机构负责人:  王华



嘉友国际物流股份有限公司  
母公司所有者权益变动表 (续)

2025年度

(除特别注明外, 金额单位均为人民币元)

项目	上期金额				所有者权益合计		
	股本		其他综合收益			未分配利润	所有者权益合计
	优先股	永续债 其他	资本公积	库存股			
一、上年年末余额	698,840,449.00		1,621,067,753.89	115,817,382.68	170,711,958.22	2,956,909,300.29	
加: 会计政策变更							
前期差错更正							
其他							
二、本年期初余额	698,840,449.00		1,621,067,753.89	115,817,382.68	170,711,958.22	2,956,909,300.29	
三、本期增减变动金额 (减少以“-”号填列)	278,308,593.00		-304,137,818.07	-58,761,790.96	76,260,539.37	155,428,195.29	
(一) 综合收益总额						762,605,393.70	
(二) 所有者投入和减少资本			-25,829,225.07	-58,761,790.96		32,932,565.89	
1. 所有者投入的普通股							
2. 其他权益工具持有者投入资本							
3. 股份支付计入所有者权益的金额			18,260,565.89			18,260,565.89	
4. 其他			-44,089,790.96	-58,761,790.96		14,672,000.00	
(三) 利润分配							
1. 提取盈余公积							
2. 对所有者 (或股东) 的分配							
3. 其他							
(四) 所有者权益内部结转	278,308,593.00		-278,308,593.00				
1. 资本公积转增资本 (或股本)	278,308,593.00		-278,308,593.00				
2. 盈余公积转增资本 (或股本)							
3. 盈余公积弥补亏损							
4. 设定受益计划变动额结转留存收益							
5. 其他综合收益结转留存收益							
6. 其他							
(五) 专项储备							
1. 本期提取							
2. 本期使用							
(六) 其他							
四、本期期末余额	977,149,042.00		1,316,929,935.82	57,055,591.72	246,972,497.59	3,112,337,495.58	

后附财务报表附注为财务报表的组成部分。

公司负责人:

主管会计工作负责人:

会计机构负责人:

韩景印

报 表 第 12 页

# 嘉友国际物流股份有限公司 二〇二五年度财务报表附注 (除特殊注明外, 金额单位均为人民币元)

## 一、 公司基本情况

嘉友国际物流股份有限公司(以下简称“公司”或“本公司”)系由嘉友国际物流(北京)有限公司以整体变更方式设立,于2015年12月31日在北京市工商行政管理局西城分局注册登记并领取了《营业执照》,公司统一社会信用代码:91110102777084506K。

2017年12月15日,经中国证券监督管理委员会《关于核准嘉友国际物流股份有限公司首次公开发行股票批复》(证监许可[2017]2335号)核准,本公司于2018年1月25日向社会公开发行人民币普通股(A股)股票20,000,000股,2018年2月6日在上海证券交易所上市。所属行业为交通运输、仓储和邮政业。

2020年7月2日,经中国证券监督管理委员会《关于核准嘉友国际物流股份有限公司公开发行可转换公司债券的批复》(证监许可[2020]1341号)核准,本公司于2020年8月5日向社会公开发行可转换公司债券7,200,000张,每张面值人民币100.00元,发行总额为人民币720,000,000.00元,自2021年2月18日起,本公司发行的可转换公司债券(债券简称:嘉友转债)进入转股期。2022年7月1日,本公司召开第二届董事会第五十四次会议审议通过了《关于提前赎回“嘉友转债”的议案》,决定行使公司可转债的提前赎回权,对“赎回登记日”登记在册的“嘉友转债”全部赎回,截至赎回登记日(2022年7月25日),累计共716,945,000元“嘉友转债”转换为公司股份,因转股形成的股份数量为56,306,657股。

2021年11月23日,经中国证券监督管理委员会《关于核准嘉友国际物流股份有限公司非公开发行股票的批复》(证监许可[2021]3708号)核准,本公司于2021年12月17日非公开发行人民币普通股31,575,446股。

截至2025年12月31日,本公司累计发行股本总数136,800.8658万股,注册资本为136,800.8658万元,注册地址:北京市西城区阜成门外大街31号6层608A,办公地址:北京市石景山区城通街26号院2号楼23-24层。本公司主要经营活动为:货物进出口、代理进出口、技术进出口;海上、航空、陆路国际货物运输代理;无船承运业务;信息咨询(不含中介服务);仓储服务。

本公司的母公司为嘉鑫毅(上海)企业管理合伙企业(有限合伙)(曾用名:嘉信益(天津)资产管理合伙企业(有限合伙)),本公司的实际控制人为韩景华先生及孟联女士。

本财务报表业经公司董事会于2026年4月24日批准报出。

## 二、 财务报表的编制基础

### (一) 编制基础

本财务报表按照财政部颁布的《企业会计准则——基本准则》和各项具体会计准则、企业会计准则应用指南、企业会计准则解释及其他相关规定（以下合称“企业会计准则”），以及中国证券监督管理委员会《公开发行证券的公司信息披露编报规则第15号——财务报告的一般规定》的相关规定编制。

### (二) 持续经营

本财务报表以持续经营为基础编制。

## 三、 重要会计政策及会计估计

### (一) 遵循企业会计准则的声明

本财务报表符合财政部颁布的企业会计准则的要求，真实、完整地反映了本公司2025年12月31日的合并及母公司财务状况以及2025年度的合并及母公司经营成果和现金流量。

### (二) 会计期间

自公历1月1日起至12月31日止为一个会计年度。

### (三) 营业周期

本公司营业周期为12个月。

### (四) 记账本位币

本公司采用人民币为记账本位币。

### (五) 同一控制下和非同一控制下企业合并的会计处理方法

同一控制下企业合并：合并方在企业合并中取得的资产和负债（包括最终控制方收购被合并方而形成的商誉），按照合并日被合并方资产、负债在最终控制方合并财务报表中的账面价值为基础计量。在合并中取得的净资产账面价值与支付的合并对价账面价值（或发行股份面值总额）的差额，调整资本公积中的股本溢价，资本公积中的股本溢价不足冲减的，调整留存收益。

非同一控制下企业合并：合并成本为购买方在购买日为取得被购买方的控制权而付出的资产、发生或承担的负债以及发行的权益性证券的公允价值。合并成本大于合并中取得的被购买方可辨认净资产公允价值份额的差额，确认为商誉；合并成本小

于合并中取得的被购买方可辨认净资产公允价值份额的差额，计入当期损益。在合并中取得的被购买方符合确认条件的各项可辨认资产、负债及或有负债在购买日按公允价值计量。

为企业合并发生的直接相关费用于发生时计入当期损益；为企业合并而发行权益性证券或债务性证券的交易费用，计入权益性证券或债务性证券的初始确认金额。

## (六) 控制的判断标准和合并财务报表的编制方法

### 1、 控制的判断标准

合并财务报表的合并范围以控制为基础确定，合并范围包括本公司及全部子公司。控制，是指公司拥有对被投资方的权力，通过参与被投资方的相关活动而享有可变回报，并且有能力运用对被投资方的权力影响其回报金额。

### 2、 合并程序

本公司将整个企业集团视为一个会计主体，按照统一的会计政策编制合并财务报表，反映本企业集团整体财务状况、经营成果和现金流量。本公司与子公司、子公司相互之间发生的内部交易的影响予以抵销。内部交易表明相关资产发生减值损失的，全额确认该部分损失。如子公司采用的会计政策、会计期间与本公司不一致的，在编制合并财务报表时，按本公司的会计政策、会计期间进行必要的调整。

子公司所有者权益、当期净损益和当期综合收益中属于少数股东的份额分别在合并资产负债表中所有者权益项目下、合并利润表中净利润项目下和综合收益总额项目下单独列示。子公司少数股东分担的当期亏损超过了少数股东在该子公司期初所有者权益中所享有份额而形成的余额，冲减少数股东权益。

#### (1) 增加子公司或业务

在报告期内，因同一控制下企业合并增加子公司或业务的，将子公司或业务合并当期期初至报告期末的经营成果和现金流量纳入合并财务报表，同时对合并财务报表的期初数和比较报表的相关项目进行调整，视同合并后的报告主体自最终控制方开始控制时点起一直存在。

因追加投资等原因能够对同一控制下的被投资方实施控制的，在取得被合并方控制权之前持有的股权投资，在取得原股权之日与合并方和被合并方同处于同一控制之日孰晚日起至合并日之间已确认有关损益、其他综合收益以及其他净资产变动，分别冲减比较报表期间的期初留存收益或当期损益。

在报告期内，因非同一控制下企业合并增加子公司或业务的，以购买日确定的各项可辨认资产、负债及或有负债的公允价值为基础自购买日起纳入合并财务

报表。

因追加投资等原因能够对非同一控制下的被投资方实施控制的,对于购买日之前持有的被购买方的股权,按照该股权在购买日的公允价值进行重新计量,公允价值与其账面价值的差额计入当期投资收益。购买日之前持有的被购买方的股权涉及的以后可重分类进损益的其他综合收益、权益法核算下的其他所有者权益变动转为购买日所属当期投资收益。

## (2) 处置子公司

### ① 一般处理方法

因处置部分股权投资或其他原因丧失了对被投资方控制权时,对于处置后的剩余股权投资,按照其在丧失控制权日的公允价值进行重新计量。处置股权取得的对价与剩余股权公允价值之和,减去按原持股比例计算应享有原有子公司自购买日或合并日开始持续计算的净资产的份额与商誉之和的差额,计入丧失控制权当期的投资收益。与原有子公司股权投资相关的以后可重分类进损益的其他综合收益、权益法核算下的其他所有者权益变动,在丧失控制权时转为当期投资收益。

### ② 分步处置子公司

通过多次交易分步处置对子公司股权投资直至丧失控制权的,处置对子公司股权投资的各项交易的条款、条件以及经济影响符合以下一种或多种情况,通常表明该多次交易事项为一揽子交易:

- i. 这些交易是同时或者在考虑了彼此影响的情况下订立的;
- ii. 这些交易整体才能达成一项完整的商业结果;
- iii. 一项交易的发生取决于其他至少一项交易的发生;
- iv. 一项交易单独看是不经济的,但是和其他交易一并考虑时是经济的。

各项交易属于一揽子交易的,将各项交易作为一项处置子公司并丧失控制权的交易进行会计处理;在丧失控制权之前每一次处置价款与处置投资对应的享有该子公司净资产份额的差额,在合并财务报表中确认为其他综合收益,在丧失控制权时一并转入丧失控制权当期的损益。

各项交易不属于一揽子交易的,在丧失控制权之前,按不丧失控制权的情况下部分处置对子公司的股权投资进行会计处理;在丧失控制权时,按处置子公司一般处理方法进行会计处理。

## (3) 购买子公司少数股权

因购买少数股权新取得的长期股权投资与按照新增持股比例计算应享有子公司自购买日或合并日开始持续计算的净资产份额之间的差额,调整合并资产负债表中的资本公积中的股本溢价,资本公积中的股本溢价不足冲减的,调整留

存收益。

(4) 不丧失控制权的情况下部分处置对子公司的股权投资  
处置价款与处置长期股权投资相对应享有子公司自购买日或合并日开始持续计算的净资产份额之间的差额,调整合并资产负债表中的资本公积中的股本溢价,资本公积中的股本溢价不足冲减的,调整留存收益。

#### (七) 合营安排分类及共同经营会计处理方法

合营安排分为共同经营和合营企业。

共同经营,是指合营方享有该安排相关资产且承担该安排相关负债的合营安排。

本公司确认与共同经营中利益份额相关的下列项目:

- (1) 确认本公司单独所持有的资产,以及按本公司份额确认共同持有的资产;
- (2) 确认本公司单独所承担的负债,以及按本公司份额确认共同承担的负债;
- (3) 确认出售本公司享有的共同经营产出份额所产生的收入;
- (4) 按本公司份额确认共同经营因出售产出所产生的收入;
- (5) 确认单独所发生的费用,以及按本公司份额确认共同经营发生的费用。

本公司对合营企业的投资采用权益法核算,详见本附注“三、(十四)长期股权投资”。

#### (八) 现金及现金等价物的确定标准

现金,是指本公司的库存现金以及可以随时用于支付的存款。现金等价物,是指本公司持有的期限短、流动性强、易于转换为已知金额的现金、价值变动风险很小的投资。

#### (九) 外币业务和外币报表折算

##### 1、 外币业务

外币业务采用与交易发生日即期汇率近似的汇率作为折算汇率将外币金额折合成人民币记账。

资产负债表日外币货币性项目余额按资产负债表日即期汇率折算,由此产生的汇兑差额,除属于与购建符合资本化条件的资产相关的外币专门借款产生的汇兑差额按照借款费用资本化的原则处理外,均计入当期损益。

##### 2、 外币财务报表的折算

资产负债表中的资产和负债项目,采用资产负债表日的即期汇率折算;所有者权益项目除“未分配利润”项目外,其他项目采用发生时的即期汇率折算。利润表中的收入和费用项目,采用与交易发生日即期汇率近似的汇率折算。

处置境外经营时，将与该境外经营相关的外币财务报表折算差额，自所有者权益项目转入处置当期损益。

## (十) 金融工具

本公司在成为金融工具合同的一方时，确认一项金融资产、金融负债或权益工具。

### 1、 金融工具的分类

根据本公司管理金融资产的业务模式和金融资产的合同现金流量特征，金融资产于初始确认时分类为：以摊余成本计量的金融资产、以公允价值计量且其变动计入其他综合收益的金融资产和以公允价值计量且其变动计入当期损益的金融资产。

本公司将同时符合下列条件且未被指定为以公允价值计量且其变动计入当期损益的金融资产，分类为以摊余成本计量的金融资产：

- 业务模式是以收取合同现金流量为目标；
- 合同现金流量仅为对本金和以未偿付本金金额为基础的利息的支付。

本公司将同时符合下列条件且未被指定为以公允价值计量且其变动计入当期损益的金融资产，分类为以公允价值计量且其变动计入其他综合收益的金融资产（债务工具）：

- 业务模式既以收取合同现金流量又以出售该金融资产为目标；
- 合同现金流量仅为对本金和以未偿付本金金额为基础的利息的支付。

对于非交易性权益工具投资，本公司可以在初始确认时将其不可撤销地指定为以公允价值计量且其变动计入其他综合收益的金融资产（权益工具）。该指定在单项投资的基础上作出，且相关投资从发行者的角度符合权益工具的定义。

除上述以摊余成本计量和以公允价值计量且其变动计入其他综合收益的金融资产外，本公司将其余所有的金融资产分类为以公允价值计量且其变动计入当期损益的金融资产。在初始确认时，如果能够消除或显著减少会计错配，本公司可以将本应分类为以摊余成本计量或以公允价值计量且其变动计入其他综合收益的金融资产不可撤销地指定为以公允价值计量且其变动计入当期损益的金融资产。

金融负债于初始确认时分类为：以公允价值计量且其变动计入当期损益的金融负债和以摊余成本计量的金融负债。

符合以下条件之一的金融负债可在初始计量时指定为以公允价值计量且其变动计入当期损益的金融负债：

- 1) 该项指定能够消除或显著减少会计错配。
- 2) 根据正式书面文件载明的企业风险管理或投资策略，以公允价值为基础对金融负债组合或金融资产和金融负债组合进行管理和业绩评价，并在企业内部以此为基础向关键管理人员报告。
- 3) 该金融负债包含需单独分拆的嵌入衍生工具。

## 2、 金融工具的确认依据和计量方法

### (1) 以摊余成本计量的金融资产

以摊余成本计量的金融资产包括应收票据、应收账款、其他应收款、长期应收款、债权投资等，按公允价值进行初始计量，相关交易费用计入初始确认金额；不包含重大融资成分的应收账款以及本公司决定不考虑不超过一年的融资成分的应收账款，以合同交易价格进行初始计量。

持有期间采用实际利率法计算的利息计入当期损益。

收回或处置时，将取得的价款与该金融资产账面价值之间的差额计入当期损益。

### (2) 以公允价值计量且其变动计入其他综合收益的金融资产（债务工具）

以公允价值计量且其变动计入其他综合收益的金融资产（债务工具）包括应收款项融资、其他债权投资等，按公允价值进行初始计量，相关交易费用计入初始确认金额。该金融资产按公允价值进行后续计量，公允价值变动除采用实际利率法计算的利息、减值损失或利得和汇兑损益之外，均计入其他综合收益。终止确认时，之前计入其他综合收益的累计利得或损失从其他综合收益中转出，计入当期损益。

### (3) 以公允价值计量且其变动计入其他综合收益的金融资产（权益工具）

以公允价值计量且其变动计入其他综合收益的金融资产（权益工具）包括其他权益工具投资等，按公允价值进行初始计量，相关交易费用计入初始确认金额。该金融资产按公允价值进行后续计量，公允价值变动计入其他综合收益。取得的股利计入当期损益。

终止确认时，之前计入其他综合收益的累计利得或损失从其他综合收益中转出，计入留存收益。

(4) 以公允价值计量且其变动计入当期损益的金融资产

以公允价值计量且其变动计入当期损益的金融资产包括交易性金融资产、衍生金融资产、其他非流动金融资产等，按公允价值进行初始计量，相关交易费用计入当期损益。该金融资产按公允价值进行后续计量，公允价值变动计入当期损益。

(5) 以公允价值计量且其变动计入当期损益的金融负债

以公允价值计量且其变动计入当期损益的金融负债包括交易性金融负债、衍生金融负债等，按公允价值进行初始计量，相关交易费用计入当期损益。该金融负债按公允价值进行后续计量，公允价值变动计入当期损益。

终止确认时，其账面价值与支付的对价之间的差额计入当期损益。

(6) 以摊余成本计量的金融负债

以摊余成本计量的金融负债包括短期借款、应付票据、应付账款、其他应付款、长期借款、应付债券、长期应付款，按公允价值进行初始计量，相关交易费用计入初始确认金额。

持有期间采用实际利率法计算的利息计入当期损益。

终止确认时，将支付的对价与该金融负债账面价值之间的差额计入当期损益。

### 3、 金融资产终止确认和金融资产转移的确认依据和计量方法

满足下列条件之一时，本公司终止确认金融资产：

- 收取金融资产现金流量的合同权利终止；
- 金融资产已转移，且已将金融资产所有权上几乎所有的风险和报酬转移给转入方；
- 金融资产已转移，虽然本公司既没有转移也没有保留金融资产所有权上几乎所有的风险和报酬，但是未保留对金融资产的控制。

本公司与交易对手方修改或者重新议定合同而且构成实质性修改的，则终止确认原金融资产，同时按照修改后的条款确认一项新金融资产。

发生金融资产转移时，如保留了金融资产所有权上几乎所有的风险和报酬的，则不终止确认该金融资产。

在判断金融资产转移是否满足上述金融资产终止确认条件时，采用实质重于形

式的原则。

公司将金融资产转移区分为金融资产整体转移和部分转移。金融资产整体转移满足终止确认条件的，将下列两项金额的差额计入当期损益：

- (1) 所转移金融资产的账面价值；
- (2) 因转移而收到的对价，与原直接计入所有者权益的公允价值变动累计额（涉及转移的金融资产为以公允价值计量且其变动计入其他综合收益的金融资产（债务工具）的情形）之和。

金融资产部分转移满足终止确认条件的，将所转移金融资产整体的账面价值，在终止确认部分和未终止确认部分之间，按照各自的相对公允价值进行分摊，并将下列两项金额的差额计入当期损益：

- (1) 终止确认部分的账面价值；
- (2) 终止确认部分的对价，与原直接计入所有者权益的公允价值变动累计额中对应终止确认部分的金额（涉及转移的金融资产为以公允价值计量且其变动计入其他综合收益的金融资产（债务工具）的情形）之和。

金融资产转移不满足终止确认条件的，继续确认该金融资产，所收到的对价确认为一项金融负债。

#### 4、 金融负债终止确认

金融负债的现时义务全部或部分已经解除的，则终止确认该金融负债或其一部分；本公司若与债权人签订协议，以承担新金融负债方式替换现存金融负债，且新金融负债与现存金融负债的合同条款实质上不同的，则终止确认现存金融负债，并同时确认新金融负债。

对现存金融负债全部或部分合同条款作出实质性修改的，则终止确认现存金融负债或其一部分，同时将修改条款后的金融负债确认为一项新金融负债。

金融负债全部或部分终止确认时，终止确认的金融负债账面价值与支付对价（包括转出的非现金资产或承担的新金融负债）之间的差额，计入当期损益。

本公司若回购部分金融负债的，在回购日按照继续确认部分与终止确认部分的相对公允价值，将该金融负债整体的账面价值进行分配。分配给终止确认部分的账面价值与支付的对价（包括转出的非现金资产或承担的新金融负债）之间的差额，计入当期损益。

#### 5、 金融资产和金融负债的公允价值的确定方法

存在活跃市场的金融工具，以活跃市场中的报价确定其公允价值。不存在活跃

市场的金融工具，采用估值技术确定其公允价值。在估值时，本公司采用在当前情况下适用并且有足够可利用数据和其他信息支持的估值技术，选择与市场参与者在相关资产或负债的交易中所考虑的资产或负债特征相一致的输入值，并优先使用相关可观察输入值。只有在相关可观察输入值无法取得或取得不切实可行的情况下，才使用不可观察输入值。

## 6、金融工具减值的测试方法及会计处理方法

本公司对以摊余成本计量的金融资产、以公允价值计量且其变动计入其他综合收益的金融资产（债务工具）和财务担保合同等以预期信用损失为基础进行减值会计处理。

本公司考虑有关过去事项、当前状况以及对未来经济状况的预测等合理且有依据的信息，以发生违约的风险为权重，计算合同应收的现金流量与预期能收到的现金流量之间差额的现值的概率加权金额，确认预期信用损失。

对于由《企业会计准则第 14 号——收入》规范的交易形成的应收款项和合同资产，无论是否包含重大融资成分，本公司始终按照相当于整个存续期内预期信用损失的金额计量其损失准备。

对于由《企业会计准则第 21 号——租赁》规范的交易形成的租赁应收款，本公司选择始终按照相当于整个存续期内预期信用损失的金额计量其损失准备。对于其他金融工具，本公司在每个资产负债表日评估相关金融工具的信用风险自初始确认后的变动情况。

本公司通过比较金融工具在资产负债表日发生违约的风险与在初始确认日发生违约的风险，以确定金融工具预计存续期内发生违约风险的相对变化，以评估金融工具的信用风险自初始确认后是否已显著增加。通常逾期超过 30 日，本公司即认为该金融工具的信用风险已显著增加，除非有确凿证据证明该金融工具的信用风险自初始确认后并未显著增加。

如果金融工具于资产负债表日的信用风险较低，本公司即认为该金融工具的信用风险自初始确认后并未显著增加。

如果该金融工具的信用风险自初始确认后已显著增加，本公司按照相当于该金融工具整个存续期内预期信用损失的金额计量其损失准备；如果该金融工具的信用风险自初始确认后并未显著增加，本公司按照相当于该金融工具未来 12 个月内预期信用损失的金额计量其损失准备。由此形成的损失准备的增加或转回金额，作为减值损失或利得计入当期损益。对于以公允价值计量且其变动计入其他综合收益的金融资产（债务工具），在其他综合收益中确认其损失准备，并将减值损失或利得计入当期损益，且不减少该金融资产在资产负债表中列示

的账面价值。

如果有客观证据表明某项应收款项已经发生信用减值,则本公司在单项基础上对该应收款项计提减值准备。

除单项计提坏账准备的上述应收款项外,本公司依据信用风险特征将其余金融工具划分为若干组合,在组合基础上确定预期信用损失。本公司对应收票据、应收账款、应收款项融资、其他应收款、合同资产、长期应收款等计提预期信用损失的组合类别及确定依据如下:

组合名称	组合依据	组合类别
应收票据组合一	银行承兑汇票	账龄组合
应收票据组合二	商业承兑汇票	账龄组合
应收账款组合一	客户账龄组合	账龄组合
应收账款组合二	合并范围内关联方的应收款项	账龄组合
合同资产组合一	客户账龄组合	账龄组合
其他应收款组合一	出口退税款	账龄组合
其他应收款组合二	押金、保证金、备用金、往来款项等	账龄组合
其他应收款组合三	合并范围内关联方的应收款项	账龄组合
长期应收款组合一	应收融资租赁款项	账龄组合
长期应收款组合二	应收分期销售款项	账龄组合

对于划分为账龄组合的应收票据,本公司参考历史信用损失经验,结合当前状况以及对未来经济状况的预测,通过违约风险敞口和整个存续期预期信用损失率,计算预期信用损失。

对于划分为账龄组合的应收账款,本公司参考历史信用损失经验,结合当前状况以及对未来经济状况的预测,编制应收账款账龄与整个存续期预期信用损失率对照表,计算预期信用损失。

对于划分为账龄组合的其他应收款,本公司参考历史信用损失经验,结合当前状况以及对未来经济状况的预测,通过违约风险敞口和未来 12 个月内或整个存续期预期信用损失率,计算预期信用损失。

本公司不再合理预期金融资产合同现金流量能够全部或部分收回的,直接减记该金融资产的账面余额。

## (十一) 存货

### 1、 存货的分类和成本

存货分类为:原材料、库存商品、发出商品、在途物资、低值易耗品等。

存货按成本进行初始计量，存货成本包括采购成本、加工成本和其他使存货达到目前场所和状态所发生的支出。

**2、 发出存货的计价方法**

存货发出时按加权平均法计价。

**3、 存货的盘存制度**

采用永续盘存制。

**4、 低值易耗品的摊销方法**

采用五五摊销法。

**5、 存货跌价准备的确认标准和计提方法**

资产负债表日，存货应当按照成本与可变现净值孰低计量。当存货成本高于其可变现净值的，应当计提存货跌价准备。可变现净值，是指在日常活动中，存货的估计售价减去至完工时估计将要发生的成本、估计的销售费用以及相关税费后的金额。

产成品、库存商品和用于出售的材料等直接用于出售的商品存货，在正常生产经营过程中，以该存货的估计售价减去估计的销售费用和相关税费后的金额，确定其可变现净值；需要经过加工的材料存货，在正常生产经营过程中，以所生产的产成品的估计售价减去至完工时估计将要发生的成本、估计的销售费用和相关税费后的金额，确定其可变现净值；为执行销售合同或者劳务合同而持有的存货，其可变现净值以合同价格为基础计算，若持有存货的数量多于销售合同订购数量的，超出部分的存货的可变现净值以一般销售价格为基础计算。

计提存货跌价准备后，如果以前减记存货价值的影响因素已经消失，导致存货的可变现净值高于其账面价值的，在原已计提的存货跌价准备金额内予以转回，转回的金额计入当期损益。

**(十二) 合同资产**

**1、 合同资产的确认方法及标准**

本公司根据履行履约义务与客户付款之间的关系在资产负债表中列示合同资产或合同负债。本公司已向客户转让商品或提供服务而有权收取对价的权利（且该权利取决于时间流逝之外的其他因素）列示为合同资产。同一合同下的

合同资产和合同负债以净额列示。本公司拥有的、无条件（仅取决于时间流逝）向客户收取对价的权利作为应收款项单独列示。

## 2、 合同资产预期信用损失的确定方法及会计处理方法

合同资产的预期信用损失的确定方法及会计处理方法详见本附注“（十）6、金融工具减值的测试方法及会计处理方法”。

### （十三）持有待售和终止经营

#### 1、 持有待售

主要通过出售（包括具有商业实质的非货币性资产交换）而非持续使用一项非流动资产或处置组收回其账面价值的，划分为持有待售类别。

本公司将同时满足下列条件的非流动资产或处置组划分为持有待售类别：

（1）根据类似交易中出售此类资产或处置组的惯例，在当前状况下即可立即出售；

（2）出售极可能发生，即本公司已经就一项出售计划作出决议且获得确定的购买承诺，预计出售将在一年内完成。有关规定要求本公司相关权力机构或者监管部门批准后方可出售的，已经获得批准。

划分为持有待售的非流动资产（不包括金融资产、递延所得税资产、职工薪酬形成的资产）或处置组，其账面价值高于公允价值减去出售费用后的净额的，账面价值减记至公允价值减去出售费用后的净额，减记的金额确认为资产减值损失，计入当期损益，同时计提持有待售资产减值准备。

#### 2、 终止经营

终止经营是满足下列条件之一的、能够单独区分的组成部分，且该组成部分已被本公司处置或被本公司划归为持有待售类别：

（1）该组成部分代表一项独立的主要业务或一个单独的主要经营地区；

（2）该组成部分是拟对一项独立的主要业务或一个单独的主要经营地区进行处置的一项相关联计划的一部分；

（3）该组成部分是专为转售而取得的子公司。

持续经营损益和终止经营损益在利润表中分别列示。终止经营的减值损失和转回金额等经营损益及处置损益作为终止经营损益列报。对于当期列报的终止经营，本公司在当期财务报表中，将原来作为持续经营损益列报的信息重新作为可比会计期间的终止经营损益列报。

## (十四) 长期股权投资

### 1、 共同控制、重大影响的判断标准

共同控制，是指按照相关约定对某项安排所共有的控制，并且该安排的相关活动必须经过分享控制权的参与方一致同意后才能决策。本公司与其他合营方一同对被投资单位实施共同控制且对被投资单位净资产享有权利的，被投资单位为本公司的合营企业。

重大影响，是指对被投资单位的财务和经营决策有参与决策的权力，但并不能够控制或者与其他方一起共同控制这些政策的制定。本公司能够对被投资单位施加重大影响的，被投资单位为本公司联营企业。

### 2、 初始投资成本的确定

#### (1) 企业合并形成的长期股权投资

对于同一控制下的企业合并形成的对子公司的长期股权投资，在合并日按照取得被合并方所有者权益在最终控制方合并财务报表中的账面价值的份额作为长期股权投资的初始投资成本。长期股权投资初始投资成本与支付对价账面价值之间的差额，调整资本公积中的股本溢价；资本公积中的股本溢价不足冲减时，调整留存收益。因追加投资等原因能够对同一控制下的被投资单位实施控制的，按上述原则确认的长期股权投资的初始投资成本与达到合并前的长期股权投资账面价值加上合并日进一步取得股份新支付对价的账面价值之和的差额，调整股本溢价，股本溢价不足冲减的，冲减留存收益。

对于非同一控制下的企业合并形成的对子公司的长期股权投资，按照购买日确定的合并成本作为长期股权投资的初始投资成本。因追加投资等原因能够对非同一控制下的被投资单位实施控制的，按照原持有的股权投资账面价值加上新增投资成本之和作为初始投资成本。

#### (2) 通过企业合并以外的其他方式取得的长期股权投资

以支付现金方式取得的长期股权投资，按照实际支付的购买价款作为初始投资成本。

以发行权益性证券取得的长期股权投资，按照发行权益性证券的公允价值作为初始投资成本。

### 3、 后续计量及损益确认方法

#### (1) 成本法核算的长期股权投资

公司对子公司的长期股权投资，采用成本法核算，除非投资符合持有待售的条

件。除取得投资时实际支付的价款或对价中包含的已宣告但尚未发放的现金股利或利润外，公司按照享有被投资单位宣告发放的现金股利或利润确认当期投资收益。

### （2）权益法核算的长期股权投资

对联营企业和合营企业的长期股权投资，采用权益法核算。初始投资成本大于投资时应享有被投资单位可辨认净资产公允价值份额的差额，不调整长期股权投资的初始投资成本；初始投资成本小于投资时应享有被投资单位可辨认净资产公允价值份额的差额，计入当期损益，同时调整长期股权投资的成本。

公司按照应享有或应分担的被投资单位实现的净损益和其他综合收益的份额，分别确认投资收益和其他综合收益，同时调整长期股权投资的账面价值；按照被投资单位宣告分派的利润或现金股利计算应享有的部分，相应减少长期股权投资的账面价值；对于被投资单位除净损益、其他综合收益和利润分配以外所有者权益的其他变动（简称“其他所有者权益变动”），调整长期股权投资的账面价值并计入所有者权益。

在确认应享有被投资单位净损益、其他综合收益及其他所有者权益变动的份额时，以取得投资时被投资单位可辨认净资产的公允价值为基础，并按照公司的会计政策及会计期间，对被投资单位的净利润和其他综合收益等进行调整后确认。

公司与联营企业、合营企业之间发生的未实现内部交易损益按照应享有的比例计算归属于公司的部分，予以抵销，在此基础上确认投资收益，但投出或出售的资产构成业务的除外。与被投资单位发生的未实现内部交易损失，属于资产减值损失的，全额确认。

公司对合营企业或联营企业发生的净亏损，除负有承担额外损失义务外，以长期股权投资的账面价值以及其他实质上构成对合营企业或联营企业净投资的长期权益减记至零为限。合营企业或联营企业以后实现净利润的，公司在收益分享额弥补未确认的亏损分担额后，恢复确认收益分享额。

### （3）长期股权投资的处置

处置长期股权投资，其账面价值与实际取得价款的差额，计入当期损益。

部分处置权益法核算的长期股权投资，剩余股权仍采用权益法核算的，原权益法核算确认的其他综合收益采用与被投资单位直接处置相关资产或负债相同的基础按相应比例结转，其他所有者权益变动按比例结转入当期损益。

因处置股权投资等原因丧失了对被投资单位的共同控制或重大影响的，原股权投资因采用权益法核算而确认的其他综合收益，在终止采用权益法核算时采用与被投资单位直接处置相关资产或负债相同的基础进行会计处理，其他所有者

权益变动在终止采用权益法核算时全部转入当期损益。

因处置部分股权投资等原因丧失了对被投资单位控制权的，在编制个别财务报表时，剩余股权能够对被投资单位实施共同控制或重大影响的，改按权益法核算，并对该剩余股权视同自取得时即采用权益法核算进行调整，对于取得被投资单位控制权之前确认的其他综合收益采用与被投资单位直接处置相关资产或负债相同的基础按比例结转，因采用权益法核算确认的其他所有者权益变动按比例结转入当期损益；剩余股权不能对被投资单位实施共同控制或施加重大影响的，确认为金融资产，其在丧失控制之日的公允价值与账面价值间的差额计入当期损益，对于取得被投资单位控制权之前确认的其他综合收益和其他所有者权益变动全部结转。

通过多次交易分步处置对子公司股权投资直至丧失控制权，属于一揽子交易的，各项交易作为一项处置子公司股权投资并丧失控制权的交易进行会计处理；在丧失控制权之前每一次处置价款与所处置的股权对应得长期股权投资账面价值之间的差额，在个别财务报表中，先确认为其他综合收益，到丧失控制权时再一并转入丧失控制权的当期损益。不属于一揽子交易的，对每一项交易分别进行会计处理。

## **(十五) 投资性房地产**

投资性房地产是指为赚取租金或资本增值，或两者兼有而持有的房地产，包括已出租的土地使用权、持有并准备增值后转让的土地使用权、已出租的建筑物（含自行建造或开发活动完成后用于出租的建筑物以及正在建造或开发过程中将来用于出租的建筑物）。

与投资性房地产有关的后续支出，在相关的经济利益很可能流入且其成本能够可靠的计量时，计入投资性房地产成本；否则，于发生时计入当期损益。

本公司对现有投资性房地产采用成本模式计量。对按照成本模式计量的投资性房地产—出租用建筑物采用与本公司固定资产相同的折旧政策，出租用土地使用权按与无形资产相同的摊销政策执行。

## **(十六) 固定资产**

### **1、 固定资产的确认和初始计量**

固定资产指为生产商品、提供劳务、出租或经营管理而持有，并且使用寿命超过一个会计年度的有形资产。固定资产在同时满足下列条件时予以确认：

- (1) 与该固定资产有关的经济利益很可能流入企业；
- (2) 该固定资产的成本能够可靠地计量。

固定资产按成本（并考虑预计弃置费用因素的影响）进行初始计量。

与固定资产有关的后续支出，在与其有关的经济利益很可能流入且其成本能够可靠计量时，计入固定资产成本；对于被替换的部分，终止确认其账面价值；所有其他后续支出于发生时计入当期损益。

## 2、 折旧方法

固定资产折旧采用年限平均法分类计提，根据固定资产类别、预计使用寿命和预计净残值率确定折旧率。对计提了减值准备的固定资产，则在未来期间按扣除减值准备后的账面价值及依据尚可使用年限确定折旧额。如固定资产各组成部分的使用寿命不同或者以不同方式为企业提供服务，则选择不同折旧率或折旧方法，分别计提折旧。

各类固定资产折旧方法、折旧年限、残值率和年折旧率如下：

类别	折旧方法	折旧年限（年）	残值率（%）	年折旧率（%）
房屋及建筑物	年限平均法	20-50	5.00	1.90-4.75
机器设备	年限平均法	5-15	5.00	6.33-19.00
运输设备	年限平均法	4-10	5.00	9.50-23.75
电子设备及其他	年限平均法	3-5	5.00	19.00-31.67

## 3、 固定资产处置

当固定资产被处置、或者预期通过使用或处置不能产生经济利益时，终止确认该固定资产。固定资产出售、转让、报废或毁损的处置收入扣除其账面价值和相关税费后的金额计入当期损益。

## (十七) 在建工程

在建工程按实际发生的成本计量。实际成本包括建筑成本、安装成本、符合资本化条件的借款费用以及其他为使在建工程达到预定可使用状态前所发生的必要支出。在建工程在达到预定可使用状态时，转入固定资产并自次月起开始计提折旧。

## (十八) 借款费用

### 1、 借款费用资本化的确认原则

公司发生的借款费用，可直接归属于符合资本化条件的资产的购建或者生产的，予以资本化，计入相关资产成本；其他借款费用，在发生时根据其发生额确认为费用，计入当期损益。

符合资本化条件的资产，是指需要经过相当长时间的购建或者生产活动才能达

到预定可使用或者可销售状态的固定资产、投资性房地产和存货等资产。

## 2、 借款费用资本化期间

资本化期间，指从借款费用开始资本化时点到停止资本化时点的期间，借款费用暂停资本化的期间不包括在内。

借款费用同时满足下列条件时开始资本化：

（1）资产支出已经发生，资产支出包括为购建或者生产符合资本化条件的资产而以支付现金、转移非现金资产或者承担带息债务形式发生的支出；

（2）借款费用已经发生；

（3）为使资产达到预定可使用或者可销售状态所必要的购建或者生产活动已经开始。

当购建或者生产符合资本化条件的资产达到预定可使用或者可销售状态时，借款费用停止资本化。

## 3、 暂停资本化期间

符合资本化条件的资产在购建或生产过程中发生非正常中断、且中断时间连续超过3个月的，则借款费用暂停资本化；该项中断如是所购建或生产的符合资本化条件的资产达到预定可使用状态或者可销售状态必要的程序，则借款费用继续资本化。在中断期间发生的借款费用确认为当期损益，直至资产的购建或者生产活动重新开始后借款费用继续资本化。

## 4、 借款费用资本化率、资本化金额的计算方法

对于为购建或者生产符合资本化条件的资产而借入的专门借款，以专门借款当期实际发生的借款费用，减去尚未动用的借款资金存入银行取得的利息收入或进行暂时性投资取得的投资收益后的金额，来确定借款费用的资本化金额。

对于为购建或者生产符合资本化条件的资产而占用的一般借款，根据累计资产支出超过专门借款部分的资产支出加权平均数乘以所占用一般借款的资本化率，计算确定一般借款应予资本化的借款费用金额。资本化率根据一般借款加权平均实际利率计算确定。

在资本化期间内，外币专门借款本金及利息的汇兑差额，予以资本化，计入符合资本化条件的资产的成本。除外币专门借款之外的其他外币借款本金及其利息所产生的汇兑差额计入当期损益。

## (十九) 无形资产

### 1、 无形资产的计价方法

(1) 公司取得无形资产时按成本进行初始计量；

外购无形资产的成本，包括购买价款、相关税费以及直接归属于使该项资产达到预定用途所发生的其他支出。

(2) 后续计量

在取得无形资产时分析判断其使用寿命。

对于使用寿命有限的无形资产，在为企业带来经济利益的期限内摊销；无法预见无形资产为企业带来经济利益期限的，视为使用寿命不确定的无形资产，不予摊销。

### 2、 使用寿命有限的无形资产的使用寿命估计情况

项目	预计使用寿命（年）	摊销方法	残值率	预计使用寿命的确定依据
土地使用权	40-50	直线法	0%	合同约定使用年限
软件	3-10	直线法	0%	合同约定期限或预计使用寿命
特许经营权	20-25	直线法	0%	特许经营合同约定经营年限

### 3、 研发支出的归集范围

公司进行研究与开发过程中发生的支出包括从事研发活动的人员的相关职工薪酬、软件及技术服务费、相关折旧摊销费用、耗用材料及其他相关支出等，按照研发项目归集分配。

### 4、 划分研究阶段和开发阶段的具体标准

公司内部研究开发项目的支出分为研究阶段支出和开发阶段支出。

研究阶段：为获取并理解新的科学或技术知识等而进行的独创性的有计划调查、研究活动的阶段。

开发阶段：在进行商业性生产或使用前，将研究成果或其他知识应用于某项计划或设计，以生产出新的或具有实质性改进的材料、装置、产品等活动的阶段。

### 5、 开发阶段支出资本化的具体条件

研究阶段的支出，于发生时计入当期损益。开发阶段的支出同时满足下列条件的，确认为无形资产，不能满足下述条件的开发阶段的支出计入当期损益：

- (1) 完成该无形资产以使其能够使用或出售在技术上具有可行性；
  - (2) 具有完成该无形资产并使用或出售的意图；
  - (3) 无形资产产生经济利益的方式，包括能够证明运用该无形资产生产的产品存在市场或无形资产自身存在市场，无形资产将在内部使用的，能够证明其有用性；
  - (4) 有足够的技术、财务资源和其他资源支持，以完成该无形资产的开发，并有能力使用或出售该无形资产；
  - (5) 归属于该无形资产开发阶段的支出能够可靠地计量。
- 无法区分研究阶段支出和开发阶段支出的，将发生的研发支出全部计入当期损益。

## (二十) 长期资产减值

长期股权投资、采用成本模式计量的投资性房地产、固定资产、在建工程、使用权资产、使用寿命有限的无形资产、油气资产等长期资产，于资产负债表日存在减值迹象的，进行减值测试。减值测试结果表明资产的可收回金额低于其账面价值的，按其差额计提减值准备并计入减值损失。可收回金额为资产的公允价值减去处置费用后的净额与资产预计未来现金流量的现值两者之间的较高者。资产减值准备按单项资产为基础计算并确认，如果难以对单项资产的可收回金额进行估计的，以该资产所属的资产组确定资产组的可收回金额。资产组是能够独立产生现金流入的最小资产组合。

对于因企业合并形成的商誉、使用寿命不确定的无形资产、尚未达到可使用状态的无形资产，无论是否存在减值迹象，至少在每年年度终了进行减值测试。

本公司进行商誉减值测试，对于因企业合并形成的商誉的账面价值，自购买日起按照合理的方法分摊至相关的资产组；难以分摊至相关的资产组的，将其分摊至相关的资产组组合。相关的资产组或者资产组组合，是能够从企业合并的协同效应中受益的资产组或者资产组组合。

在对包含商誉的相关资产组或者资产组组合进行减值测试时，如与商誉相关的资产组或者资产组组合存在减值迹象的，先对不包含商誉的资产组或者资产组组合进行减值测试，计算可收回金额，并与相关账面价值相比较，确认相应的减值损失。然后对包含商誉的资产组或者资产组组合进行减值测试，比较其账面价值与可收回金额，如可收回金额低于账面价值的，减值损失金额首先抵减分摊至资产组或者资产组组合中商誉的账面价值，再根据资产组或者资产组组合中除商誉之外的其他各项资产的账面价值所占比重，按比例抵减其他各项资产的账面价值。

上述资产减值损失一经确认，在以后会计期间不予转回。

### **(二十一) 长期待摊费用**

长期待摊费用为已经发生但应由本期和以后各期负担的分摊期限在一年以上的各项费用。

本公司发生的长期待摊费用按实际成本计价，并按预计受益期限平均摊销，对不能使以后会计期间受益的长期待摊费用项目，在确定时将该项目的摊余价值全部计入当期损益。

### **(二十二) 合同负债**

本公司根据履行履约义务与客户付款之间的关系在资产负债表中列示合同资产或合同负债。本公司已收或应收客户对价而应向客户转让商品或提供服务的义务列示为合同负债。同一合同下的合同资产和合同负债以净额列示。

### **(二十三) 职工薪酬**

#### **1、 短期薪酬的会计处理方法**

本公司在职工为本公司提供服务的会计期间，将实际发生的短期薪酬确认为负债，并计入当期损益或相关资产成本。

本公司为职工缴纳的社会保险费和住房公积金，以及按规定提取的工会经费和职工教育经费，在职工为本公司提供服务的会计期间，根据规定的计提基础和计提比例计算确定相应的职工薪酬金额。

本公司发生的职工福利费，在实际发生时根据实际发生额计入当期损益或相关资产成本，其中，非货币性福利按照公允价值计量。

#### **2、 离职后福利的会计处理方法**

##### **(1) 设定提存计划**

本公司按当地政府的相关规定为职工缴纳基本养老保险和失业保险，在职工为本公司提供服务的会计期间，按以当地规定的缴纳基数和比例计算应缴纳金额，确认为负债，并计入当期损益或相关资产成本。

#### **3、 辞退福利的会计处理方法**

本公司向职工提供辞退福利的，在下列两者孰早日确认辞退福利产生的职工薪酬负债，并计入当期损益：公司不能单方面撤回因解除劳动关系计划或裁减建议所提供的辞退福利时；公司确认与涉及支付辞退福利的重组相关的成本或费用时。

#### (二十四) 预计负债

与或有事项相关的义务同时满足下列条件时，本公司将其确认为预计负债：

- (1) 该义务是本公司承担的现时义务；
- (2) 履行该义务很可能导致经济利益流出本公司；
- (3) 该义务的金额能够可靠地计量。

预计负债按履行相关现时义务所需的支出的最佳估计数进行初始计量。

在确定最佳估计数时，综合考虑与或有事项有关的风险、不确定性和货币时间价值等因素。对于货币时间价值影响重大的，通过对相关未来现金流出进行折现后确定最佳估计数。

所需支出存在一个连续范围，且该范围内各种结果发生的可能性相同的，最佳估计数按照该范围内的中间值确定；在其他情况下，最佳估计数分别下列情况处理：

- 或有事项涉及单个项目的，按照最可能发生金额确定。
- 或有事项涉及多个项目的，按照各种可能结果及相关概率计算确定。

清偿预计负债所需支出全部或部分预期由第三方补偿的，补偿金额在基本确定能够收到时，作为资产单独确认，确认的补偿金额不超过预计负债的账面价值。

本公司在资产负债表日对预计负债的账面价值进行复核，有确凿证据表明该账面价值不能反映当前最佳估计数的，按照当前最佳估计数对该账面价值进行调整。

#### (二十五) 股份支付

本公司的股份支付是为了获取职工或其他方提供服务而授予权益工具或者承担以权益工具为基础确定的负债的交易。本公司的股份支付分为以权益结算的股份支付和以现金结算的股份支付。

##### 1、 以权益结算的股份支付及权益工具

以权益结算的股份支付换取职工提供服务的，以授予职工权益工具的公允价值计量。对于授予后立即可行权的股份支付交易，在授予日按照权益工具的公允价值计入相关成本或费用，相应增加资本公积。对于授予后完成等待期内的服务或达到规定业绩条件才可行权的股份支付交易，在等待期内每个资产负债表日，本公司根据对可行权权益工具数量的最佳估计，按照授予日公允价值，将当期取得的服务计入相关成本或费用，相应增加资本公积。

如果修改了以权益结算的股份支付的条款，至少按照未修改条款的情况确认取得的服务。此外，任何增加所授予权益工具公允价值的修改，或在修改日对职

工有利的变更，均确认取得服务的增加。

在等待期内，如果取消了授予的权益工具，则本公司对取消所授予的权益性工具作为加速行权处理，将剩余等待期内应确认的金额立即计入当期损益，同时确认资本公积。但是，如果授予新的权益工具，并在新权益工具授予日认定所授予的新权益工具是用于替代被取消的权益工具的，则以与处理原权益工具条款和条件修改相同的方式，对所授予的替代权益工具进行处理。

## 2、以现金结算的股份支付及权益工具

以现金结算的股份支付，按照本公司承担的以股份或其他权益工具为基础计算确定的负债的公允价值计量。授予后立即可行权的股份支付交易，本公司在授予日按照承担负债的公允价值计入相关成本或费用，相应增加负债。对于授予后完成等待期内的服务或达到规定业绩条件才可行权的股份支付交易，在等待期内的每个资产负债表日，本公司以对可行权情况的最佳估计为基础，按照本公司承担负债的公允价值，将当期取得的服务计入相关成本或费用，并相应计入负债。在相关负债结算前的每个资产负债表日以及结算日，对负债的公允价值重新计量，其变动计入当期损益。

本公司修改以现金结算的股份支付协议中的条款和条件，使其成为以权益结算的股份支付的，在修改日（无论发生在等待期内还是等待期结束后），本公司按照所授予权益工具当日的公允价值计量以权益结算的股份支付，将已取得的服务计入资本公积，同时终止确认以现金结算的股份支付在修改日已确认的负债，两者之间的差额计入当期损益。如果由于修改延长或缩短了等待期，本公司按照修改后的等待期进行会计处理。

## (二十六) 优先股、永续债等其他金融工具

本公司根据所发行优先股/永续债的合同条款及其所反映的经济实质而非仅以法律形式，在初始确认时将该金融工具或其组成部分分类为金融资产、金融负债或权益工具。

本公司发行的永续债/优先股等金融工具满足以下条件之一，在初始确认时将该金融工具整体或其组成部分分类为金融负债：

- （1）存在本公司不能无条件地避免以交付现金或其他金融资产履行的合同义务；
- （2）包含交付可变数量的自身权益工具进行结算的合同义务；
- （3）包含以自身权益进行结算的衍生工具（例如转股权等），且该衍生工具不以固定数量的自身权益工具交换固定金额的现金或其他金融资产进行结算；
- （4）存在间接地形成合同义务的合同条款；

(5) 发行方清算时永续债与发行方发行的普通债券和其他债务处于相同清偿顺序的。不满足上述任何一项条件的永续债/优先股等金融工具，在初始确认时将该金融工具整体或其组成部分分类为权益工具。

## (二十七) 收入

### 1、 收入确认和计量所采用的会计政策

本公司在履行了合同中的履约义务，即在客户取得相关商品或服务控制权时确认收入。取得相关商品或服务控制权，是指能够主导该商品或服务的使用并从中获得几乎全部的经济利益。

合同中包含两项或多项履约义务的，本公司在合同开始日，按照各单项履约义务所承诺商品或服务的单独售价的相对比例，将交易价格分摊至各单项履约义务。本公司按照分摊至各单项履约义务的交易价格计量收入。

交易价格是指本公司因向客户转让商品或服务而预期有权收取的对价金额，不包括代第三方收取的款项以及预期将退还给客户的款项。本公司根据合同条款，结合其以往的习惯做法确定交易价格，并在确定交易价格时，考虑可变对价、合同中存在的重大融资成分、非现金对价、应付客户对价等因素的影响。本公司以不超过在相关不确定性消除时累计已确认收入极可能不会发生重大转回的金额确定包含可变对价的交易价格。合同中存在重大融资成分的，本公司按照假定客户在取得商品或服务控制权时即以现金支付的应付金额确定交易价格，并在合同期间内采用实际利率法摊销该交易价格与合同对价之间的差额。满足下列条件之一的，属于在某一时段内履行履约义务，否则，属于在某一时点履行履约义务：

- 客户在本公司履约的同时即取得并消耗本公司履约所带来的经济利益。
- 客户能够控制本公司履约过程中在建的商品。
- 本公司履约过程中所产出的商品具有不可替代用途，且本公司在整个合同期内有权就累计至今已完成的履约部分收取款项。

对于在某一时段内履行的履约义务，本公司在该段时间内按照履约进度确认收入，但是，履约进度不能合理确定的除外。本公司考虑商品或服务的性质，采用产出法或投入法确定履约进度。当履约进度不能合理确定时，已经发生的成本预计能够得到补偿的，本公司按照已经发生的成本金额确认收入，直到履约进度能够合理确定为止。

对于在某一时点履行的履约义务，本公司在客户取得相关商品或服务控制权时点确认收入。在判断客户是否已取得商品或服务控制权时，本公司考虑下列迹象：

- 本公司就该商品或服务享有现时收款权利，即客户就该商品或服务负有现时付款义务。
- 本公司已将该商品的法定所有权转移给客户，即客户已拥有该商品的法定所有权。
- 本公司已将该商品实物转移给客户，即客户已实物占有该商品。
- 本公司已将该商品所有权上的主要风险和报酬转移给客户，即客户已取得该商品所有权上的主要风险和报酬。
- 客户已接受该商品或服务。

本公司根据在向客户转让商品或服务前是否拥有对该商品或服务的控制权，来判断从事交易时本公司的身份是主要责任人还是代理人。本公司在向客户转让商品或服务前能够控制该商品或服务的，本公司为主要责任人，按照已收或应收对价总额确认收入；否则，本公司为代理人，按照预期有权收取的佣金或手续费的金额确认收入。

## 2、按照业务类型披露具体收入确认方式及计量方法

(1) 仓储服务业务：根据合同约定，按实际仓储期、业务量、约定的结算价格等因素确认收入。

(2) 物流服务业务：日常于服务完成后，获取经服务接受方确认的业务凭据时确认收入；资产负债表日，未完成服务的，按照履约进度确认收入，履约进度不能合理确定的业务，已经发生的成本预计能够得到补偿的，公司按照已经发生的成本金额确认收入，直到履约进度能够合理确定为止。

(3) 供应链贸易业务：公司按照合同约定将商品交付给客户，经客户确认，商品控制权转移时确认收入。

### (4) PPP 项目合同及相关陆港项目服务业务

PPP 项目合同，是指社会资本方与政府方依法依规就 PPP 项目合作所订立的合同，该合同同时符合“双特征”和“双控制”条件。其中，“双特征”是指，社会资本方在合同约定的运营期间内代表政府方使用 PPP 项目资产提供公共产品和服务，并就其提供的公共产品和服务获得补偿；“双控制”是指，政府方控制或管制社会资本方使用 PPP 项目资产必须提供的公共产品和服务的类型、对象和价格，PPP 项目合同终止时，政府方通过所有权、收益权或其他形式控制 PPP 项目资产的重大剩余权益。

本公司根据 PPP 项目合同约定，提供多项服务的，识别合同中的单项履约义务，并将交易价格按照各项履约义务的单独售价的相对比例分摊至各项履约义

务。

本公司提供建造服务（含建设和改扩建，下同）或发包给其他方等，按照《企业会计准则第 14 号—收入》确定本公司身份是主要责任人还是代理人进行会计处理，确认合同资产。

PPP 项目资产达到预定可使用状态并投入运营后，相关的陆港项目服务收入于相关服务已提供、与服务相关的经济利益很可能流入本公司时确认收入。

## **(二十八) 合同成本**

合同成本包括合同履约成本与合同取得成本。

本公司为履行合同而发生的成本，不属于存货、固定资产或无形资产等相关准则规范范围的，在满足下列条件时作为合同履约成本确认为一项资产：

- 该成本与一份当前或预期取得的合同直接相关。
- 该成本增加了本公司未来用于履行履约义务的资源。
- 该成本预期能够收回。

本公司为取得合同发生的增量成本预期能够收回的，作为合同取得成本确认为一项资产。

与合同成本有关的资产采用与该资产相关的商品或服务收入确认相同的基础进行摊销；但是对于合同取得成本摊销期限未超过一年的，本公司在发生时将其计入当期损益。

与合同成本有关的资产，其账面价值高于下列两项的差额的，本公司对超出部分计提减值准备，并确认为资产减值损失：

- 1、因转让与该资产相关的商品或服务预期能够取得的剩余对价；
- 2、为转让该相关商品或服务估计将要发生的成本。

以前期间减值的因素之后发生变化，使得前述差额高于该资产账面价值的，本公司转回原已计提的减值准备，并计入当期损益，但转回后的资产账面价值不超过假定不计提减值准备情况下该资产在转回日的账面价值。

## **(二十九) 政府补助**

### **1、 类型**

政府补助，是本公司从政府无偿取得的货币性资产或非货币性资产，分为与资产相关的政府补助和与收益相关的政府补助。

与资产相关的政府补助，是指本公司取得的、用于购建或以其他方式形成长期资产的政府补助。与收益相关的政府补助，是指除与资产相关的政府补助之外的政府补助。

## 2、 确认时点

政府补助在本公司能够满足其所附的条件并且能够收到时，予以确认。

## 3、 会计处理

与资产相关的政府补助，冲减相关资产账面价值或确认为递延收益。确认为递延收益的，在相关资产使用寿命内按照合理、系统的方法分期计入当期损益（与本公司日常活动相关的，计入其他收益；与本公司日常活动无关的，计入营业外收入）；

与收益相关的政府补助，用于补偿本公司以后期间的相关成本费用或损失的，确认为递延收益，并在确认相关成本费用或损失的期间，计入当期损益（与本公司日常活动相关的，计入其他收益；与本公司日常活动无关的，计入营业外收入）或冲减相关成本费用或损失；用于补偿本公司已发生的相关成本费用或损失的，直接计入当期损益（与本公司日常活动相关的，计入其他收益；与本公司日常活动无关的，计入营业外收入）或冲减相关成本费用或损失。

本公司取得的政策性优惠贷款贴息，区分以下两种情况，分别进行会计处理：

（1）财政将贴息资金拨付给贷款银行，由贷款银行以政策性优惠利率向本公司提供贷款的，本公司以实际收到的借款金额作为借款的入账价值，按照借款本金和该政策性优惠利率计算相关借款费用。

（2）财政将贴息资金直接拨付给本公司的，本公司将对应的贴息冲减相关借款费用。

### (三十) 递延所得税资产和递延所得税负债

所得税包括当期所得税和递延所得税。除因企业合并和直接计入所有者权益（包括其他综合收益）的交易或者事项产生的所得税外，本公司将当期所得税和递延所得税计入当期损益。

递延所得税资产和递延所得税负债根据资产和负债的计税基础与其账面价值的差额（暂时性差异）计算确认。

对于可抵扣暂时性差异确认递延所得税资产，以未来期间很可能取得的用来抵扣可抵扣暂时性差异的应纳税所得额为限。对于能够结转以后年度的可抵扣亏损和税款抵减，以很可能获得用来抵扣可抵扣亏损和税款抵减的未来应纳税所得额为限，确认相应的递延所得税资产。

对于应纳税暂时性差异，除特殊情况外，确认递延所得税负债。

不确认递延所得税资产或递延所得税负债的特殊情况包括：

- 商誉的初始确认；
- 既不是企业合并、发生时也不影响会计利润和应纳税所得额（或可抵扣亏损），且初始确认的资产和负债未导致产生等额应纳税暂时性差异和可抵扣暂时性差异的交易或事项。

对与子公司、联营企业及合营企业投资相关的应纳税暂时性差异，确认递延所得税负债，除非本公司能够控制该暂时性差异转回的时间且该暂时性差异在可预见的未来很可能不会转回。对与子公司、联营企业及合营企业投资相关的可抵扣暂时性差异，当该暂时性差异在可预见的未来很可能转回且未来很可能获得用来抵扣可抵扣暂时性差异的应纳税所得额时，确认递延所得税资产。

资产负债表日，对于递延所得税资产和递延所得税负债，根据税法规定，按照预期收回相关资产或清偿相关负债期间的适用税率计量。

资产负债表日，本公司对递延所得税资产的账面价值进行复核。如果未来期间很可能无法获得足够的应纳税所得额用以抵扣递延所得税资产的利益，则减记递延所得税资产的账面价值。在很可能获得足够的应纳税所得额时，减记的金额予以转回。

当拥有以净额结算的法定权利，且意图以净额结算或取得资产、清偿负债同时进行，当期所得税资产及当期所得税负债以抵销后的净额列报。

资产负债表日，递延所得税资产及递延所得税负债在同时满足以下条件时以抵销后的净额列示：

- 纳税主体拥有以净额结算当期所得税资产及当期所得税负债的法定权利；
- 递延所得税资产及递延所得税负债是与同一税收征管部门对同一纳税主体征收的所得税相关或者是对不同的纳税主体相关，但在未来每一具有重要性的递延所得税资产及负债转回的期间内，涉及的纳税主体意图以净额结算当期所得税资产和负债或是同时取得资产、清偿负债。

### (三十一) 租赁

租赁，是指在一定期间内，出租人将资产的使用权让与承租人以获取对价的合同。在合同开始日，本公司评估合同是否为租赁或者包含租赁。如果合同中一方让渡了在一定期间内控制一项或多项已识别资产使用的权利以换取对价，则该合同为租赁或者包含租赁。

合同中同时包含多项单独租赁的，本公司将合同予以分拆，并分别各项单独租赁进行会计处理。合同中同时包含租赁和非租赁部分的，承租人和出租人将租赁和非租赁部分进行分拆。

## 1、 本公司作为承租人

### (1) 使用权资产

在租赁期开始日,本公司对除短期租赁和低价值资产租赁以外的租赁确认使用权资产。使用权资产按照成本进行初始计量。该成本包括:

- 租赁负债的初始计量金额;
- 在租赁期开始日或之前支付的租赁付款额,存在租赁激励的,扣除已享受的租赁激励相关金额;
- 本公司发生的初始直接费用;
- 本公司为拆卸及移除租赁资产、复原租赁资产所在场地或将租赁资产恢复至租赁条款约定状态预计将发生的成本,但不包括属于为生产存货而发生的成本。

本公司后续采用直线法对使用权资产计提折旧。对能够合理确定租赁期届满时取得租赁资产所有权的,本公司在租赁资产剩余使用寿命内计提折旧;否则,租赁资产在租赁期与租赁资产剩余使用寿命两者孰短的期间内计提折旧。

本公司按照本附注“三、(二十)长期资产减值”所述原则来确定使用权资产是否已发生减值,并对已识别的减值损失进行会计处理。

### (2) 租赁负债

在租赁期开始日,本公司对除短期租赁和低价值资产租赁以外的租赁确认租赁负债。租赁负债按照尚未支付的租赁付款额的现值进行初始计量。租赁付款额包括:

- 固定付款额(包括实质固定付款额),存在租赁激励的,扣除租赁激励相关金额;
- 取决于指数或比率的可变租赁付款额;
- 根据公司提供的担保余值预计应支付的款项;
- 购买选择权的行权价格,前提是公司合理确定将行使该选择权;
- 行使终止租赁选择权需支付的款项,前提是租赁期反映出公司将行使终止租赁选择权。

本公司采用租赁内含利率作为折现率,但如果无法合理确定租赁内含利率的,则采用本公司的增量借款利率作为折现率。

本公司按照固定的周期性利率计算租赁负债在租赁期内各期间的利息费用,并计入当期损益或相关资产成本。

未纳入租赁负债计量的可变租赁付款额在实际发生时计入当期损益或相关资产成本。

在租赁期开始日后，发生下列情形的，本公司重新计量租赁负债，并调整相应的使用权资产，若使用权资产的账面价值已调减至零，但租赁负债仍需进一步调减的，将差额计入当期损益：

- 当购买选择权、续租选择权或终止选择权的评估结果发生变化，或前述选择权的实际行权情况与原评估结果不一致的，本公司按变动后租赁付款额和修订后的折现率计算的现值重新计量租赁负债；
- 当实质固定付款额发生变动、担保余值预计的应付金额发生变动或用于确定租赁付款额的指数或比率发生变动，本公司按照变动后的租赁付款额和原折现率计算的现值重新计量租赁负债。但是，租赁付款额的变动源自浮动利率变动的，使用修订后的折现率计算现值。

### （3）短期租赁和低价值资产租赁

本公司选择对短期租赁和低价值资产租赁不确认使用权资产和租赁负债的，将相关的租赁付款额在租赁期内各个期间按照直线法计入当期损益或相关资产成本。短期租赁，是指在租赁期开始日，租赁期不超过 12 个月且不包含购买选择权的租赁。低价值资产租赁，是指单项租赁资产为全新资产时价值较低的租赁。公司转租或预期转租租赁资产的，原租赁不属于低价值资产租赁。

### （4）租赁变更

租赁发生变更且同时符合下列条件的，公司将该租赁变更作为一项单独租赁进行会计处理：

- 该租赁变更通过增加一项或多项租赁资产的使用权而扩大了租赁范围；
- 增加的对价与租赁范围扩大部分的单独价格按该合同情况调整后的金额相当。

租赁变更未作为一项单独租赁进行会计处理的，在租赁变更生效日，公司重新分摊变更后合同的对价，重新确定租赁期，并按照变更后租赁付款额和修订后的折现率计算的现值重新计量租赁负债。

租赁变更导致租赁范围缩小或租赁期缩短的，本公司相应调减使用权资产的账面价值，并将部分终止或完全终止租赁的相关利得或损失计入当期损益。其他租赁变更导致租赁负债重新计量的，本公司相应调整使用权资产的账面价值。

## 2、 本公司作为出租人

在租赁开始日，本公司将租赁分为融资租赁和经营租赁。融资租赁，是指无论所有权最终是否转移，但实质上转移了与租赁资产所有权有关的几乎全部风险

和报酬的租赁。经营租赁，是指除融资租赁以外的其他租赁。本公司作为转租出租人时，基于原租赁产生的使用权资产对转租赁进行分类。

#### （1）经营租赁会计处理

经营租赁的租赁收款额在租赁期内各个期间按照直线法确认为租金收入。本公司将发生的与经营租赁有关的初始直接费用予以资本化，在租赁期内按照与租金收入确认相同的基础分摊计入当期损益。未计入租赁收款额的可变租赁付款额在实际发生时计入当期损益。经营租赁发生变更的，公司自变更生效日起将其作为一项新租赁进行会计处理，与变更前租赁有关的预收或应收租赁收款额视为新租赁的收款额。

#### （2）融资租赁会计处理

在租赁开始日，本公司对融资租赁确认应收融资租赁款，并终止确认融资租赁资产。本公司对应收融资租赁款进行初始计量时，将租赁投资净额作为应收融资租赁款的入账价值。租赁投资净额为未担保余值和租赁期开始日尚未收到的租赁收款额按照租赁内含利率折现的现值之和。

本公司按照固定的周期性利率计算并确认租赁期内各个期间的利息收入。应收融资租赁款的终止确认和减值按照本附注“三、（十）金融工具”进行会计处理。

未纳入租赁投资净额计量的可变租赁付款额在实际发生时计入当期损益。

融资租赁发生变更且同时符合下列条件的，本公司将该变更作为一项单独租赁进行会计处理：

- 该变更通过增加一项或多项租赁资产的使用权而扩大了租赁范围；
- 增加的对价与租赁范围扩大部分的单独价格按该合同情况调整后的金额相当。

融资租赁的变更未作为一项单独租赁进行会计处理的，本公司分别下列情形对变更后的租赁进行处理：

- 假如变更在租赁开始日生效，该租赁会被分类为经营租赁的，本公司自租赁变更生效日开始将其作为一项新租赁进行会计处理，并以租赁变更生效日前的租赁投资净额作为租赁资产的账面价值；
- 假如变更在租赁开始日生效，该租赁会被分类为融资租赁的，本公司按照本附注“三、（十）金融工具”关于修改或重新议定合同的政策进行会计处理。

### 3、 售后租回交易

公司按照本附注“三、(二十七)收入”所述原则评估确定售后租回交易中的资产转让是否属于销售。

#### (1) 作为承租人

售后租回交易中的资产转让属于销售的,公司作为承租人按原资产账面价值中与租回获得的使用权有关的部分,计量售后租回所形成的使用权资产,并仅就转让至出租人的权利确认相关利得或损失。

在租赁期开始日后,使用权资产和租赁负债的后续计量及租赁变更详见本附注“三、(三十一)租赁 1、本公司作为承租人”。在对售后租回所形成的租赁负债进行后续计量时,公司确定租赁付款额或变更后租赁付款额的方式不会导致确认与租回所获得的使用权有关的利得或损失。

售后租回交易中的资产转让不属于销售的,公司作为承租人继续确认被转让资产,同时确认一项与转让收入等额的金融负债。金融负债的会计处理详见本附注“三、(十)金融工具”。

#### (2) 作为出租人

售后租回交易中的资产转让属于销售的,公司作为出租人对资产购买进行会计处理,并根据前述“2、本公司作为出租人”的政策对资产出租进行会计处理;售后租回交易中的资产转让不属于销售的,公司作为出租人不确认被转让资产,但确认一项与转让收入等额的金融资产。金融资产的会计处理详见本附注“三、(十)金融工具”。

## (三十二) 套期会计

### 1、 套期保值的分类

(1) 公允价值套期,是指对已确认资产或负债,尚未确认的确定承诺(除外汇风险外)的公允价值变动风险进行的套期。

(2) 现金流量套期,是指对现金流量变动风险进行的套期,此现金流量变动源于与已确认资产或负债、很可能发生的预期交易有关的某类特定风险,或一项未确认的确定承诺包含的外汇风险。

(3) 境外经营净投资套期,是指对境外经营净投资外汇风险进行的套期。境外经营净投资,是指企业在境外经营净资产中的权益份额。

### 2、 套期关系的指定及套期有效性的认定

在套期关系开始时,本公司对套期关系有正式的指定,并准备了关于套期关系、风险管理目标和套期策略的正式书面文件。该文件载明了套期工具性质及其数

量、被套期项目性质及其数量、被套期风险的性质、套期类型、以及本公司对套期工具有效性的评估。套期有效性，是指套期工具的公允价值或现金流量变动能够抵销被套期风险引起的被套期项目公允价值或现金流量变动的程度。

本公司持续地对套期有效性进行评价，判断该套期在套期关系被指定的会计期间内是否满足运用套期会计对于有效性的要求。如果不满足，则终止运用套期关系。

运用套期会计，应当符合下列套期有效性的要求：

（1）被套期项目与套期工具之间存在经济关系。

（2）被套期项目与套期工具经济关系产生的价值变动中，信用风险的影响不占主导地位。

（3）采用适当的套期比率，该套期比率不会形成被套期项目与套期工具相对权重的失衡，从而产生与套期会计目标不一致的会计结果。如果套期比率不再适当，但套期风险管理目标没有改变的，应当对被套期项目或套期工具的数量进行调整，以使得套期比率重新满足有效性的要求。

### 3、套期会计处理方法

#### （1）公允价值套期

套期衍生工具的公允价值变动计入当期损益。被套期项目的公允价值因套期风险而形成的变动，计入当期损益，同时调整被套期项目的账面价值。

就与按摊余成本计量的金融工具有关的公允价值套期而言，对被套期项目账面价值所作的调整，在调整日至到期日之间的剩余期间内进行摊销，计入当期损益。按照实际利率法的摊销可于账面价值调整后随即开始，并不得晚于被套期项目终止针对套期风险产生的公允价值变动而进行的调整。

如果被套期项目终止确认，则将未摊销的公允价值确认为当期损益。

被套期项目为尚未确认的确定承诺的，该确定承诺的公允价值因被套期风险引起的累计公允价值变动确认为一项资产或负债，相关的利得或损失计入当期损益。套期工具的公允价值变动亦计入当期损益。

#### （2）现金流量套期

套期工具利得或损失中属于有效套期的部分，直接确认为其他综合收益，属于无效套期的部分，计入当期损益。

如果被套期交易影响当期损益的，如当被套期财务收入或财务费用被确认或预期销售发生时，则将其他综合收益中确认的金额转入当期损益。如果被套期项目是一项非金融资产或非金融负债的成本，则原在其他综合收益中确认的金额转出，计入该非金融资产或非金融负债的初始确认金额。

如果预期交易或确定承诺预计不会发生，则以前计入其他综合收益中的套期工具累计利得或损失转出，计入当期损益。如果套期工具已到期、被出售、合同终止或已行使（但并未被替换或展期），或者撤销了对套期关系的指定，则以前计入其他综合收益的金额不转出，直至预期交易或确定承诺影响当期损益。

### （3）境外经营净投资套期

对境外经营净投资的套期，包括作为净投资的一部分的货币性项目的套期，其处理与现金流量套期类似。套期工具的利得或损失中被确定为有效套期的部分计入其他综合收益，而无效套期的部分确认为当期损益。处置境外经营时，任何计入其他综合收益的累计利得或损失转出，计入当期损益。

## （三十三）回购本公司股份

回购自身权益工具支付的对价和交易费用，减少股东权益。除股份支付之外，发行（含再融资）、回购、出售或注销自身权益工具，作为权益的变动处理。

## （三十四）重要性标准确定方法和选择依据

项目	重要性标准
重要的按单项计提坏账准备的应收款项	单项计提金额超过当期净利润 0.5%且金额大于 500 万
重要的应收款项核销	单项核销金额超过当期净利润 0.5%且金额大于 500 万
重要的账龄超过一年的大额预付款项	单项账龄超过一年的预付款项金额超过资产总额 0.5%
重要的在建工程项目	单个项目投资金额超过资产总额 0.5%
重要的账龄超过一年应付账款	单项账龄超过一年的应付账款金额超过资产总额 0.5%
重要的账龄超过一年合同负债	单项账龄超过一年的合同负债金额超过资产总额 0.5%
重要的账龄超过一年其他应付款项	单项账龄超过一年的其他应付款金额超过资产总额 0.5%
重要的合营企业或联营企业	单个被投资单位贡献的投资收益占本期合并利润总额的 5%以上
重要的非全资子公司	单个非全资子公司净利润占合并净利润的 5%以上
单项重要投资活动现金流出	单项投资活动占支付投资活动相关的现金流出总额的 10%以上且金额大于 5,000 万元

## （三十五）重要会计政策和会计估计的变更

### 1、重要会计政策变更

#### 执行《金融工具准则实施问答》关于标准仓单交易相关会计处理的规定

财政部于 2025 年 7 月 8 日发布标准仓单交易相关会计处理实施问答，明确规定，根据金融工具确认计量准则，企业在期货交易所通过频繁签订买卖标准仓单的合同以赚取差价、不提取标准仓单对应的商品实物的，通常表明企业具

有收到合同标的后在短期内将其再次出售以从短期波动中获取利润的惯例，企业应当将其签订的买卖标准仓单的合同视同金融工具，并按照金融工具确认计量准则的规定进行会计处理。企业按照前述合同约定取得标准仓单后短期内再将其出售的，不应确认销售收入，而应将收取的对价与所出售标准仓单的账面价值的差额计入投资收益；企业期末持有尚未出售的标准仓单的，应将其列报为其他流动资产。

根据《关于严格执行企业会计准则 切实做好企业 2025 年年报工作的通知》(财会〔2025〕33 号)的要求，企业因执行上述标准仓单相关规定而调整会计处理方法的，应当对财务报表可比期间信息进行调整。执行该规定未对本公司财务状况和经营成果产生重大影响。

## 2、 重要会计估计变更

本报告期公司主要会计估计未发生变更。

## 四、 税项

### (一) 主要税种和税率

税种	计税依据	税率
增值税	按税法规定计算的销售货物和应税劳务收入为基础计算销项税额，在扣除当期允许抵扣的进项税额后，差额部分为应交增值税	0%、6%、9%、10%、13%、14%、15%、16%、18%
城市维护建设税	按实际缴纳的增值税计缴	1%、5%、7%
教育费附加	按实际缴纳的增值税计缴	3%
地方教育费附加	按实际缴纳的增值税计缴	2%
企业所得税	按应纳税所得额计缴	10%、12.5%、15%、16.50%、17%、22%、25%、27%、30%

存在不同企业所得税税率纳税主体情况如下：

纳税主体名称	公司简称	所得税税率
嘉友国际物流股份有限公司（母公司）	嘉友国际或公司、本公司	15%
乌拉特中旗甘其毛都华方国际物流有限公司	甘其毛都华方	15%
乌拉特中旗甘其毛道金航国际物流有限公司	甘其毛道金航	15%
乌拉特中旗甘其毛都嘉友国际物流有限公司	甘其毛都嘉友	15%
内蒙古嘉友国际物流有限公司	内蒙古嘉友	25%
内蒙古万利贸易有限责任公司	万利贸易	25%
巴彦淖尔市临津物流有限公司	临津物流	25%
嘉荣悦达国际物流（上海）有限公司	嘉荣悦达	25%

纳税主体名称	公司简称	所得税税率
JASN INTERNATIONAL PTE.LTD.	嘉新国际	17%
嘉盈智慧物流（天津）有限公司	嘉盈智慧	25%
嘉和国际融资租赁（天津）有限公司	嘉和国际	25%
新疆嘉友恒信国际物流有限公司	嘉友恒信	25%
霍尔果斯嘉运智慧物流有限公司	嘉运智慧	25%
巴彦淖尔市嘉航供应链管理有限公司	嘉航供应链	25%
JASMON LOGISTICS LLC	嘉新蒙古	10%、25%
JIAYOU-M AND D GLOBAL LOGISTICS NAMIBIA (PROPRIETARY) LIMITED	嘉纳国际	30%
SINO-AFRICA INTERNATIONAL LOGISTICS INVESTMENT LIMITED	中非国际	16.50%
嘉宸国际贸易（内蒙古）有限公司	嘉宸国际	25%
GOLDEN DEER INVESTMENT SARLU	嘉金国际	30%
内蒙古嘉易达矿业有限公司	嘉易达矿业	15%
JAFU INTERNATIONAL PTE.LTD.	嘉富国际	17%
GESTION DU PROJET DE CONCESSION KASUMBALESA-SAKANIA SARLU	SGPCKS 公司	30%
SELEAD SERVICE SARLU	SDS 公司	30%
JASLINK LOGISTICS LIMITED	JASLINK 公司	16.50%
ACCE GLOBAL TRADING	ACCE 公司	30%
Jas Gold HK Limited	JASGOLD 公司	16.50%
JASTAN LOGISTICS PARK LIMITED	JASTAN 公司	16.50%
JASZAM CAPITAL LIMITED	嘉赞国际	16.50%
JASZAM SMART CITY LIMITED	JASZAM SMART 公司	16.50%
JASTAN DISTRILOG LIMITED	JASTAN DISTRILOG 公司	30%
JASWIN PORTS LIMITED	JASWIN 公司	30%
TAZACO INVESTMENT LIMITED	TAZACO 公司	30%
MNIT LOGISTICS LLC	MNIT 公司	10%、25%
MCPL LLC	MCPL 公司	10%、25%
JAS Gold DRC SARLU	嘉鑫陆港	30%
TANCOASTAL PORTS LIMITED	TPL 公司	30%
JASWORLD PORT LIMITED	JASWORLD 公司	30%
REINSBERG HOLDING AG	BHL 公司	12.50%
RHYNSAFRIC LOGISTICS LIMITED	RHYNSAFRIC	30%

纳税主体名称	公司简称	所得税税率
BUXER HAULAGE LIMITED	BUXER 赞比亚	30%
BUKS HAULAGE LIMITED	BUKS 赞比亚	30%
BUKS HAULAGE (PTY) LIMITED	BUKS 南非	27%
BULK HAULAGE LOGISTICS (PROPRIETARY) LIMITED	BUL 纳米比亚	30%
ERF 3447 WALVIS BAY PTY LTD	ERF 纳米比亚	30%
Bulx Group Proprietary Limited	BULX 博茨瓦纳	22%
BRIGHTUNION LOGISTICS INVESTMENT LIMITED	嘉汇国际	16.50%

## (二) 税收优惠

### 1、 增值税

根据《关于全面推开营业税改征增值税试点的通知》（财税〔2016〕36号）及相关规定，公司及下属子公司提供的国际货物运输代理服务免征增值税；提供国际货物运输服务适用零税率；标的物在境外使用的有形动产租赁服务免征增值税。

### 2、 企业所得税

（1）公司于2025年11月28日取得北京市科学技术委员会、北京市财政局、国家税务总局北京市税务局颁发的编号为GR202511002753的《高新技术企业证书》，有效期为三年。根据《中华人民共和国企业所得税法》及高新技术企业税收优惠的相关规定，公司自2025年至2027年，按15%的税率缴纳企业所得税。

（2）根据《关于延续西部大开发企业所得税政策的公告》（财政部公告2020年第23号），自2021年1月1日至2030年12月31日，对设在西部地区的鼓励类产业企业减按15%的税率征收企业所得税。公司之子公司甘其毛都华方、甘其毛道金航、嘉易达矿业、甘其毛都嘉友符合上述规定，享受西部大开发税收优惠，本年度实际执行的税率为15%。

（3）按照《财政部、国家税务总局、国家发展改革委、工业和信息化部关于完善新疆困难地区重点鼓励发展产业企业所得税优惠目录的通知》（财税[2016]85号），自2016年1月1日起，对新疆困难地区及新疆喀什、霍尔果斯两个特殊经济开发区新办企业自取得第一笔生产经营收入所属纳税年度起，五年内免征企业所得税，免税期满后，免征企业五年所得税地方分享部分。公司之子公司嘉友恒信、嘉运智慧注册地为霍尔果斯，属于新办企业，自取得第一笔生产经营收入所属纳税年度起，五年内免征企业所得税，自2024年度起，免征企业五年所得税地方分享部分。

（4）根据《关于小微企业和个体工商户所得税优惠政策的公告》（财政部税务总局公告2023年第6号）、《财政部税务总局关于进一步实施小微企业所得税优惠政策的

公告》（2022 年第 13 号）的规定，对小型微利企业年应纳税所得额不超过 100 万元的部分，减按 25% 计入应纳税所得额，按 20% 的税率缴纳企业所得税；对小型微利企业年应纳税所得额超过 100 万元但不超过 300 万元的部分，减按 25% 计入应纳税所得额，按 20% 的税率缴纳企业所得税。公司之子公司内蒙古嘉友、嘉航供应链本年度适用小微企业税收优惠。

（5）根据内蒙古自治区财政厅、国家税务总局、内蒙古自治区税务局关于明确享受《内蒙古自治区党委、自治区人民政府印发〈关于促进民营经济高质量发展若干措施〉的通知》有关免征企业所得税地方分享部分优惠政策的小型微利企业范围的通知（内财税〔2019〕227 号），年应纳税所得额不超过 100 万元的小型微利企业，按照财税〔2019〕13 号文件减征企业所得税后，按照《内蒙古自治区党委、自治区人民政府印发的通知》（内党发〔2018〕23 号）规定，免征企业所得税地方分享部分（即 40% 部分），公司之子公司内蒙古嘉友、嘉航供应链本年度执行上述优惠政策。

### 3、 土地使用税、房产税

（1）根据财政部税务总局公告 2023 年第 5 号《关于继续实施物流企业大宗商品仓储设施用地城镇土地使用税优惠政策的公告》，自 2023 年 1 月 1 日至 2027 年 12 月 31 日，对物流企业自有（包括自用和出租）或承租的大宗商品仓储设施用地，减按所属土地等级适用税额标准的 50% 计征城镇土地使用税。公司之子公司内蒙古嘉友、甘其毛道金航、甘其毛都华方、甘其毛都嘉友、临津物流、嘉易达矿业、嘉友恒信适用该规定。

（2）根据《关于进一步支持小微企业和个体工商户发展有关税费政策的公告》（财政部税务总局公告 2023 年第 12 号）文件的规定，自 2023 年 1 月 1 日至 2027 年 12 月 31 日，对增值税小规模纳税人、小型微利企业和个体工商户减半征收资源税（不含水资源税）、城市维护建设税、房产税、城镇土地使用税、印花税（不含证券交易印花税）、耕地占用税和教育费附加、地方教育附加。公司之子公司内蒙古嘉友、嘉航供应链本年度执行上述优惠政策。

### 4、 境外子公司税收优惠

公司与刚果民主共和国（以下简称“刚果（金）”）合作的特许权 PPP 项目设立的子公司，相关增值税、企业所得税适用该国的优惠税收政策。

## 五、 合并财务报表项目注释

### (一) 货币资金

项目	期末余额	上年年末余额
库存现金	1,154,743.88	1,433,611.29
银行存款	1,552,848,582.66	917,267,511.69
其他货币资金	6,151,347.72	6,755,382.84
合计	1,560,154,674.26	925,456,505.82
其中：存放在境外的款项总额	626,078,776.22	368,633,645.52
存放在境外且资金汇回受到限制的款项		

### (二) 应收票据

#### 1、 应收票据分类列示

项目	期末余额	上年年末余额
银行承兑汇票	5,980,000.00	114,790,000.00
商业承兑汇票		5,132,493.38
合计	5,980,000.00	119,922,493.38

2、 应收票据按坏账计提方法分类披露

类别	期末余额				上年年末余额			
	账面余额		坏账准备	账面价值	账面余额		坏账准备	账面价值
	金额	比例 (%)			金额	比例 (%)		
按单项计提坏账准备								
按信用风险特征组合计提坏账准备	5,980,000.00	100.00		5,980,000.00	119,922,493.38	100.00		119,922,493.38
其中：								
银行承兑汇票	5,980,000.00	100.00		5,980,000.00	114,790,000.00	95.72		114,790,000.00
商业承兑汇票					5,132,493.38	4.28		5,132,493.38
合计	5,980,000.00	100.00		5,980,000.00	119,922,493.38	100.00		119,922,493.38

按信用风险特征组合计提坏账准备：

组合计提项目：银行承兑汇票

名称	期末余额		
	应收票据	坏账准备	计提比例（%）
6个月以内（含6个月）	5,980,000.00		
合计	5,980,000.00		

### 3、 本期计提、转回或收回的坏账准备情况

类别	上年年末余额	本期变动金额				期末余额
		计提	收回或转回	转销或核销	其他变动	
按单项计提坏账准备						
按信用风险特征组合计提坏账准备						
合计						

4、 期末公司已质押的应收票据：无

### 5、 期末公司已背书或贴现且在资产负债表日尚未到期的应收票据

项目	期末终止确认金额	期末未终止确认金额
银行承兑汇票		1,280,000.00
商业承兑汇票		
合计		1,280,000.00

6、 本期实际核销的应收票据情况：无

## (三) 应收账款

### 1、 应收账款按账龄披露

账龄	期末余额	上年年末余额
6个月以内（含6个月）	243,114,961.30	227,512,491.58
6个月至1年（含1年）	4,754,265.35	15,958,526.46
1至2年（含2年）	646,248.56	9,479,499.13
2至3年（含3年）	3,704,092.97	9,293,299.67
3年以上	13,346,863.56	13,114,502.18
小计	265,566,431.74	275,358,319.02

账龄	期末余额	上年年末余额
减：坏账准备	13,794,223.80	20,818,849.27
合计	251,772,207.94	254,539,469.75

2、 应收账款按坏账计提方法分类披露

类别	期末余额				上年年末余额				
	账面余额		坏账准备		账面余额		坏账准备		
	金额	比例 (%)	金额	计提比例 (%)	金额	比例 (%)	金额	计提比例 (%)	
按单项计提坏账准备	8,858,246.15	3.34	7,086,596.92	80.00	21,938,028.55	7.97	14,025,332.11	63.93	7,912,696.44
按信用风险特征组合计提坏账准备	256,708,185.59	96.66	6,707,626.88	2.61	253,420,290.47	92.03	6,793,517.16	2.68	246,626,773.31
其中：									
客户账龄组合	256,708,185.59	96.66	6,707,626.88	2.61	253,420,290.47	92.03	6,793,517.16	2.68	246,626,773.31
合计	265,566,431.74	100.00	13,794,223.80		275,358,319.02	100.00	20,818,849.27		254,539,469.75

按单项计提坏账准备的应收账款：

名称	期末余额				上年年末余额	
	账面余额	坏账准备	计提比例 (%)	计提依据	账面余额	坏账准备
单位一	5,323,368.04	4,258,694.43	80.00	涉诉	7,171,926.46	3,585,963.23
单位二	3,534,878.11	2,827,902.49	80.00	涉诉	4,578,375.99	2,289,188.00
其他单项计提项目					10,187,726.10	8,150,180.88
合计	8,858,246.15	7,086,596.92			21,938,028.55	14,025,332.11

按信用风险特征组合计提坏账准备：

组合计提项目：客户账龄组合

名称	期末余额		
	应收账款	坏账准备	计提比例 (%)
6个月以内 (含6个月)	243,114,961.30		
6个月至1年 (含1年)	4,754,265.35	237,713.27	5.00
1至2年 (含2年)	646,248.56	129,249.72	20.00
2至3年 (含3年)	3,704,092.97	1,852,046.48	50.00
3年以上	4,488,617.41	4,488,617.41	100.00
合计	256,708,185.59	6,707,626.88	

3、 本期计提、转回或收回的坏账准备情况

类别	上年年末余额	本期变动金额				期末余额
		计提	收回或转回	转销或核销	其他变动	
按单项计提坏账准备	14,025,332.11	3,479,884.92	10,418,620.11			7,086,596.92
按信用风险特征组合计提坏账准备	6,793,517.16	28,933.67		114,823.95		6,707,626.88
合计	20,818,849.27	3,508,818.59	10,418,620.11	114,823.95		13,794,223.80

4、 本期实际核销的应收账款情况

项目	核销金额
实际核销的应收账款	114,823.95

5、 按欠款方归集的期末余额前五名的应收账款和合同资产情况

单位名称	应收账款期末余额	合同资产期末余额	应收账款和合同资产期末余额	占应收账款和合同资产期末余额合计数的比例 (%)	应收账款坏账准备和合同资产减值准备期末余额
单位一	51,561,417.48		51,561,417.48	15.38	2,510.04

单位名称	应收账款期末余额	合同资产期末余额	应收账款和合同资产期末余额	占应收账款和合同资产期末余额合计数的比例(%)	应收账款坏账准备和合同资产减值准备期末余额
单位二	13,314,159.74	27,754.44	13,341,914.18	3.98	
单位三	12,283,925.40	1,684,188.04	13,968,113.44	4.17	
单位四	10,946,053.39		10,946,053.39	3.26	2,803.36
单位五	8,036,583.42		8,036,583.42	2.40	
合计	96,142,139.43	1,711,942.48	97,854,081.91	29.19	5,313.40

#### (四) 应收款项融资

##### 1、 应收款项融资分类列示

项目	期末余额	上年年末余额
应收票据	11,000,000.00	2,134,443.00
合计	11,000,000.00	2,134,443.00

##### 2、 应收款项融资本期增减变动及公允价值变动情况

项目	上年年末余额	本期新增	本期终止确认	其他变动	期末余额	累计在其他综合收益中确认的损失准备
应收票据	2,134,443.00	13,014,750.55	4,149,193.55		11,000,000.00	
合计	2,134,443.00	13,014,750.55	4,149,193.55		11,000,000.00	

##### 3、 期末公司已质押的应收款项融资：无

##### 4、 期末公司已背书或贴现且在资产负债表日尚未到期的应收款项融资

项目	期末终止确认金额	期末未终止确认金额
银行承兑汇票	584,942.05	
商业承兑汇票		
合计	584,942.05	

#### (五) 预付款项

##### 1、 预付款项按账龄列示

账龄	期末余额		上年年末余额	
	金额	比例(%)	金额	比例(%)
1年以内(含1年)	431,391,143.50	47.29	556,142,726.34	89.26

账龄	期末余额		上年年末余额	
	金额	比例(%)	金额	比例(%)
1至2年(含2年)	443,269,544.02	48.59	17,355,883.55	2.79
2至3年(含3年)	12,951,491.76	1.42	48,448,625.11	7.78
3年以上	24,635,293.04	2.70	1,067,688.22	0.17
合计	912,247,472.32	100.00	623,014,923.22	100.00

说明：账龄超过一年且金额重要的预付款项 45,134.80 万元，系公司按照合同约定预付的供应链贸易（煤炭）业务相关款项，其中：

（1）2024 年度，公司子公司与煤炭供应商签订协议，计划采购蒙古国指定煤矿的未洗半软焦煤，并按合同约定预付采购款。受蒙古国运输公路建设进度影响，供应商未能如期交付货物，导致部分预付款超一年未结算。

（2）2024 年度，公司之子公司与供应商签订协议，采购产自蒙古国指定煤矿的主焦煤，2025 年度起，受境外运输环节、煤炭市场行情影响，公司未能全部提货。

## 2、按预付对象归集的期末余额前五名的预付款情况

预付对象	期末余额	占预付款项期末余额合计数的比例(%)
单位一	348,285,613.53	38.18
单位二	296,597,264.00	32.51
单位三	154,750,751.12	16.96
单位四	27,907,012.79	3.06
单位五	23,610,102.52	2.59
合计	851,150,743.96	93.30

## (六) 其他应收款

项目	期末余额	上年年末余额
应收利息		
应收股利		
其他应收款项	40,720,787.26	39,796,255.01
合计	40,720,787.26	39,796,255.01

## 1、 其他应收款项

### (1) 按账龄披露

账龄	期末余额	上年年末余额
6个月以内(含6个月)	24,287,296.36	25,940,050.49
6个月至1年(含1年)	5,477,478.91	3,170,971.07
1至2年(含2年)	12,757,085.33	12,654,186.16
2至3年(含3年)	2,048,435.34	1,440,866.21
3年以上	2,672,865.50	2,530,846.27
小计	47,243,161.44	45,736,920.20
减: 坏账准备	6,522,374.18	5,940,665.19
合计	40,720,787.26	39,796,255.01

(2) 按坏账计提方法分类披露

类别	期末余额				上年年末余额				
	账面余额		坏账准备		账面余额		坏账准备		
	金额	比例 (%)	金额	计提比例 (%)	金额	比例 (%)	金额	计提比例 (%)	
按单项计提坏账准备									
按信用风险特征组合计提坏账准备	47,243,161.44	100.00	6,522,374.18	13.81	45,736,920.20	100.00	5,940,665.19	12.99	39,796,255.01
其中：									
出口退税组合									
押金、保证金、备用金、往来款项等组合	47,243,161.44	100.00	6,522,374.18	13.81	45,736,920.20	100.00	5,940,665.19	12.99	39,796,255.01
合计	47,243,161.44	100.00	6,522,374.18		45,736,920.20	100.00	5,940,665.19		39,796,255.01

按信用风险特征组合计提坏账准备：

组合计提项目：押金、保证金、备用金、往来款项等组合

名称	期末余额		
	其他应收款项	坏账准备	计提比例（%）
6个月以内（含6个月）	24,287,296.36		
6个月至1年（含1年）	5,477,478.91	273,873.95	5.00
1至2年（含2年）	12,757,085.33	2,551,417.06	20.00
2至3年（含3年）	2,048,435.34	1,024,217.67	50.00
3年以上	2,672,865.50	2,672,865.50	100.00
合计	47,243,161.44	6,522,374.18	

（3）坏账准备计提情况

坏账准备	第一阶段	第二阶段	第三阶段	合计
	未来12个月预期信用损失	整个存续期预期信用损失(未发生信用减值)	整个存续期预期信用损失(已发生信用减值)	
上年年末余额	3,409,818.92	2,530,846.27		5,940,665.19
上年年末余额在本期				
--转入第二阶段	-120,368.55	120,368.55		
--转入第三阶段				
--转回第二阶段				
--转回第一阶段				
本期计提	560,058.31	21,650.68		581,708.99
本期转回				
本期转销				
本期核销				
其他变动				
期末余额	3,849,508.68	2,672,865.50		6,522,374.18

（4）本期计提、转回或收回的坏账准备情况

类别	上年年末余额	本期变动金额				期末余额
		计提	收回或转回	转销或核销	其他变动	
按单项计提坏账准备						
按信用风险特征组合计提坏账准备	5,940,665.19	581,708.99				6,522,374.18
合计	5,940,665.19	581,708.99				6,522,374.18

(5) 本期实际核销的其他应收款项情况：无

(6) 按款项性质分类情况

款项性质	期末账面余额	上年年末账面余额
押金/保证金	25,546,287.86	21,523,979.96
员工备用金	7,006,764.19	3,349,161.24
代收代付款	7,767,765.71	6,753,266.40
土地款意向金		6,878,874.83
其他往来款	6,922,343.68	7,231,637.77
合计	47,243,161.44	45,736,920.20

(7) 按欠款方归集的期末余额前五名的其他应收款项情况

单位名称	款项性质	期末余额	账龄	占其他应收款项期末余额合计数的比例(%)	坏账准备期末余额
Capricorn Asset Management	押金/保证金	6,908,855.01	1-2 年	14.62	1,381,771.00
河南中原黄金冶炼厂有限责任公司	押金/保证金	3,811,644.62	1 年以内	8.07	173,365.00
赤峰金通铜业有限公司	履约保证金	2,592,900.00	1 年以内、1-2 年	5.49	193,580.00
中铁铁龙集装箱物流股份有限公司特种集装箱运输分公司	履约保证金	2,100,000.00	1-2 年	4.45	420,000.00
中国黄金集团（上海）贸易有限公司	押金/保证金	1,797,946.25	6 个月以内、1-3 年	3.81	229,589.25
合计		17,211,345.88		36.44	2,398,305.25

(七) 存货

1、 存货分类

类别	期末余额			上年年末余额		
	账面余额	存货跌价准备/合同履约成本减值准备	账面价值	账面余额	存货跌价准备/合同履约成本减值准备	账面价值
原材料	44,089,474.89	375,376.36	43,714,098.53	408,601.45		408,601.45
在途物资	3,478,610.33		3,478,610.33	3,510,775.24		3,510,775.24
低值易耗品	1,260,045.95		1,260,045.95	26,776,949.47		26,776,949.47
库存商品	715,472,006.56	14,064,409.69	701,407,596.87	1,384,820,130.02	44,750,358.13	1,340,069,771.89
发出商品				3,428,749.00		3,428,749.00
合计	764,300,137.73	14,439,786.05	749,860,351.68	1,418,945,205.18	44,750,358.13	1,374,194,847.05

2、 存货跌价准备及合同履约成本减值准备

类别	上年年末余额	本期增加金额		本期减少金额		期末余额
		计提	其他增加	转回或转销	其他减少	
原材料		375,376.36				375,376.36
库存商品	44,750,358.13	4,543,401.05		35,229,349.49		14,064,409.69
合计	44,750,358.13	4,918,777.41		35,229,349.49		14,439,786.05

(八) 合同资产

1、 合同资产情况

项目	期末余额			上年年末余额		
	账面余额	减值准备	账面价值	账面余额	减值准备	账面价值
跨境多式联运综合物流服务业务	69,764,880.56	610,323.61	69,154,556.95	89,541,572.74		89,541,572.74
合计	69,764,880.56	610,323.61	69,154,556.95	89,541,572.74		89,541,572.74

2、 报告期内账面价值发生重大变动的金额和原因

项目	变动金额	变动原因
跨境多式联运综合物流服务业务	-19,776,692.18	合同履行义务完成，转入应收款项
合计	-19,776,692.18	

### 3、合同资产按减值计提方法分类披露

类别	期末余额				上年年末余额				
	账面余额		减值准备		账面余额		减值准备		
	金额	比例 (%)	金额	计提比例 (%)	金额	比例 (%)	金额	计提比例 (%)	
按单项计提减值准备									
按信用风险特征组合计提减值准备	69,764,880.56	100.00	610,323.61	0.87	69,154,556.95	100.00	89,541,572.74		89,541,572.74
其中：									
客户账龄组合	69,764,880.56	100.00	610,323.61	0.87	69,154,556.95	100.00	89,541,572.74		89,541,572.74
合计	69,764,880.56	100.00	610,323.61		69,154,556.95	100.00	89,541,572.74		89,541,572.74

按信用风险特征组合计提减值准备：

组合计提项目：客户账龄组合

名称	期末余额		
	合同资产	减值准备	计提比例（%）
6个月以内（含6个月）	57,558,408.31		
6个月至1年（含1年）	12,206,472.25	610,323.61	5.00
合计	69,764,880.56	610,323.61	

#### 4、 本期合同资产计提减值准备情况

项目	上年年末余额	本期变动金额				期末余额
		本期计提	本期转回	本期转销/核销	其他变动	
按单项计提减值准备						
按信用风险特征组合计提减值准备		610,323.61				610,323.61
合计		610,323.61				610,323.61

#### 5、 本期实际核销的合同资产情况：无

#### (九) 一年内到期的非流动资产

项目	期末余额	上年年末余额
一年内到期的长期应收款		4,385,544.93
合计		4,385,544.93

#### (十) 其他流动资产

项目	期末余额	上年年末余额
待抵扣/待认证进项税	86,842,213.26	42,746,474.87
预缴税费	3,019,070.51	4,746,828.95
合计	89,861,283.77	47,493,303.82

(十一) 长期应收款

1、 长期应收款情况

项目	期末余额			上年年末余额			折现率区间
	账面余额	坏账准备	账面价值	账面余额	坏账准备	账面价值	
分期收款销售商品				6,107,288.69		6,107,288.69	
其中：未实现融资收益				215,321.94		215,321.94	
小计				6,107,288.69		6,107,288.69	
减：一年内到期部分				4,385,544.93		4,385,544.93	
合计				1,721,743.76		1,721,743.76	

2、 长期应收款按坏账计提方法分类披露

类别	期末余额				上年年末余额				
	账面余额		坏账准备		账面余额		坏账准备		
	金额	比例 (%)	金额	计提比例 (%)	金额	比例 (%)	金额	计提比例 (%)	
按单项计提坏账准备									
按信用风险特征组合计提坏账准备					6,322,610.63	100.00			6,322,610.63
其中：									
应收分期销售款					6,322,610.63	100.00			6,322,610.63
合计					6,322,610.63	100.00			6,322,610.63

### 3、 长期应收款坏账准备

类别	上年年末余额	本期变动金额				期末余额
		计提	收回或转回	转销或核销	其他变动	
按单项计提坏账准备						
按信用风险特征组合计提坏账准备						
合计						

### 4、 本期实际核销的长期应收款情况：无

(十二) 长期股权投资

1、长期股权投资情况

被投资单位	上年年末余额 (账面价值)	减值准备上 年年末余额	本期增减变动					期末余额(账面 价值)	减值准备 期末余额
			追加投资	减少投资	权益法下确认 的投资损益	其他综合 收益调整	其他权 益变动		
1. 联营企业									
JHC INTERNATIONAL LOGISTICS PTE.LTD.	23,251,441.93				-1,162,991.25				22,088,450.68
KHANGAD EXPLORATION LLC	674,144,330.21				51,662,314.52			-4,502,238.17	721,304,406.56
盛友行科技发展(江苏)有限公司	5,006,784.95		5,026,794.76		20,009.81				
BULK HAULIERS BOTSWANA (PTY) LIMITED									
合计	702,402,557.09		5,026,794.76		50,519,333.08			-4,502,238.17	743,392,857.24

说明：2025年7月，公司与南通国盛智能科技集团股份有限公司、北京凌空天行科技有限责任公司、北京千澈兴成企业管理策划有限合伙（有限合伙）、嘉泽天盛智能科技发展（上海）合伙企业（有限合伙）、南通嘉国行投资管理合伙企业（有限合伙）共同成立的合资公司盛友行科技发展（江苏）有限公司完成工商注销登记手续，公司已收回相关投资。

### (十三) 固定资产

#### 1、 固定资产及固定资产清理

项目	期末余额	上年年末余额
固定资产	1,118,559,836.09	1,091,936,762.73
固定资产清理		
合计	1,118,559,836.09	1,091,936,762.73

#### 2、 固定资产情况

项目	房屋及建筑物	机器设备	运输设备	电子设备及其他	合计
1. 账面原值					
(1) 上年年末余额	927,902,986.24	113,776,349.61	478,994,724.19	38,555,998.10	1,559,230,058.14
(2) 本期增加金额	94,434,330.94	13,002,413.97	60,913,682.89	2,577,980.93	170,928,408.73
—购置	42,509,049.52	2,258,519.90	7,192,999.48	1,455,207.51	53,415,776.41
—在建工程转入	47,063,854.94	8,589,786.17	10,674.29	139,590.45	55,803,905.85
—汇兑调整	4,861,426.48	2,154,107.90	53,710,009.12	983,182.97	61,708,726.47
(3) 本期减少金额	5,225,705.18	2,307,247.36	35,442,000.16	609,493.40	43,584,446.10
—处置或报废	5,225,705.18	2,307,247.36	35,442,000.16	609,493.40	43,584,446.10
(4) 期末余额	1,017,111,612.00	124,471,516.22	504,466,406.92	40,524,485.63	1,686,574,020.77
2. 累计折旧					
(1) 上年年末余额	163,950,573.66	53,873,166.61	221,277,412.27	28,192,142.87	467,293,295.41
(2) 本期增加金额	34,203,007.84	12,382,500.21	76,748,296.76	3,677,175.32	127,010,980.13
—计提	34,058,155.13	12,387,701.94	73,233,708.28	3,628,170.50	123,307,735.85
—汇兑调整	144,852.71	-5,201.73	3,514,588.48	49,004.82	3,703,244.28
(3) 本期减少金额	22,508.05	1,297,522.00	24,467,673.95	502,386.86	26,290,090.86
—处置或报废	22,508.05	1,297,522.00	24,467,673.95	502,386.86	26,290,090.86
(4) 期末余额	198,131,073.45	64,958,144.82	273,558,035.08	31,366,931.33	568,014,184.68
3. 减值准备					
(1) 上年年末余额					
(2) 本期增加金额					
—计提					
(3) 本期减少金额					
—处置或报废					
(4) 期末余额					

项目	房屋及建筑物	机器设备	运输设备	电子设备及其他	合计
4. 账面价值					
(1) 期末账面价值	818,980,538.55	59,513,371.40	230,908,371.84	9,157,554.30	1,118,559,836.09
(2) 上年年末账面价值	763,952,412.58	59,903,183.00	257,717,311.92	10,363,855.23	1,091,936,762.73

### 3、 暂时闲置的固定资产：无

### 4、 通过经营租赁租出的固定资产情况

项目	房屋及建筑物	合计
1. 账面原值		
(1) 上年年末余额	2,483,074.30	2,483,074.30
(2) 本期增加金额		
—转为租出		
(3) 本期减少金额	1,348,530.58	1,348,530.58
—转为自用	1,348,530.58	1,348,530.58
(4) 期末余额	1,134,543.72	1,134,543.72
2. 累计折旧		
(1) 上年年末余额	566,346.70	566,346.70
(2) 本期增加金额	37,242.46	37,242.46
—计提	37,242.46	37,242.46
(3) 本期减少金额	443,751.55	443,751.55
—转为自用	443,751.55	443,751.55
(4) 期末余额	159,837.61	159,837.61
3. 减值准备		
(1) 上年年末余额		
(2) 本期增加金额		
—计提		
(3) 本期减少金额		
—转为自用		
(4) 期末余额		
4. 账面价值		
(1) 期末账面价值	974,706.11	974,706.11
(2) 上年年末账面价值	1,916,727.60	1,916,727.60

5、 未办妥产权证书的固定资产情况：无

(十四) 在建工程

1、 在建工程及工程物资

项目	期末余额			上年年末余额		
	账面余额	减值准备	账面价值	账面余额	减值准备	账面价值
在建工程	3,101,880.56		3,101,880.56	34,719,285.49		34,719,285.49
工程物资						
合计	3,101,880.56		3,101,880.56	34,719,285.49		34,719,285.49

2、 在建工程情况

项目	期末余额			上年年末余额		
	账面余额	减值准备	账面价值	账面余额	减值准备	账面价值
嘉金国际零星在建项目				32,472,354.78		32,472,354.78
其他零星在建项目	3,101,880.56		3,101,880.56	2,246,930.71		2,246,930.71
合计	3,101,880.56		3,101,880.56	34,719,285.49		34,719,285.49

(十五) 使用权资产

1、 使用权资产情况

项目	房屋及建筑物	土地使用权	运输设备	合计
1. 账面原值				
(1) 上年年末余额	5,050,458.97	29,736,075.94	2,756,436.33	37,542,971.24
(2) 本期增加金额		8,394,279.29	13,686,764.46	22,081,043.75
—新增租赁		5,655,360.85	13,686,764.46	19,342,125.31
—汇兑调整		2,738,918.44		2,738,918.44
(3) 本期减少金额				
—租赁终止				
(4) 期末余额	5,050,458.97	38,130,355.23	16,443,200.79	59,624,014.99
2. 累计折旧				
(1) 上年年末余额	2,224,581.11	2,941,195.00	1,730,762.85	6,896,538.96
(2) 本期增加金额	1,851,796.31	2,539,308.59	4,594,780.61	8,985,885.51
—计提	1,851,796.31	2,229,938.34	4,594,780.61	8,676,515.26

项目	房屋及建筑物	土地使用权	运输设备	合计
—新增租赁				
—汇兑调整		309,370.25		309,370.25
(3) 本期减少金额				
—租赁终止				
(4) 期末余额	4,076,377.42	5,480,503.59	6,325,543.46	15,882,424.47
3. 减值准备				
(1) 上年年末余额				
(2) 本期增加金额				
—计提				
(3) 本期减少金额				
—租赁终止				
(4) 期末余额				
4. 账面价值				
(1) 期末账面价值	974,081.55	32,649,851.64	10,117,657.33	43,741,590.52
(2) 上年年末账面价值	2,825,877.86	26,794,880.94	1,025,673.48	30,646,432.28

## (十六) 无形资产

### 1、 无形资产情况

项目	土地使用权	软件	特许经营权	合计
1. 账面原值				
(1) 上年年末余额	185,101,463.32	4,028,284.23	1,767,990,470.94	1,957,120,218.49
(2) 本期增加金额	6,020,955.81		253,054,881.96	259,075,837.77
—购置/建造	6,020,955.81		253,054,881.96	259,075,837.77
—汇兑调整				
(3) 本期减少金额			40,531,436.28	40,531,436.28
—处置				
—汇兑调整			40,531,436.28	40,531,436.28
(4) 期末余额	191,122,419.13	4,028,284.23	1,980,513,916.62	2,175,664,619.98
2. 累计摊销				
(1) 上年年末余额	36,583,346.99	2,975,453.95	138,451,666.88	178,010,467.82
(2) 本期增加金额	3,844,948.06	526,415.04	70,598,279.72	74,969,642.82
—计提	3,844,948.06	526,415.04	70,598,279.72	74,969,642.82

项目	土地使用权	软件	特许经营权	合计
—汇兑调整				
(3) 本期减少金额			4,688,731.48	4,688,731.48
—处置				
—汇兑调整			4,688,731.48	4,688,731.48
(4) 期末余额	40,428,295.05	3,501,868.99	204,361,215.12	248,291,379.16
3. 减值准备				
(1) 上年年末余额				
(2) 本期增加金额				
—计提				
(3) 本期减少金额				
—处置				
(4) 期末余额				
4. 账面价值				
(1) 期末账面价值	150,694,124.08	526,415.24	1,776,152,701.50	1,927,373,240.82
(2) 上年年末账面价值	148,518,116.33	1,052,830.28	1,629,538,804.06	1,779,109,750.67

说明：无形资产-特许经营权情况详见本附注“五、（五十八）PPP项目合同”。

## 2、 未办妥产权证书的土地使用权情况：无

## (十七) 商誉

### 1、 商誉变动情况

被投资单位名称 或形成商誉的事 项	上年年末余额	本期增加		本期减少		期末余额
		企业合并形成的	其他增加	处置	其他减少	
账面原值						
临津物流	75,759.26					75,759.26
嘉荣悦达	60,809,729.85					60,809,729.85
嘉易达矿业	147,484,719.93					147,484,719.93
BHL 公司	62,066,064.06					62,066,064.06
MNIT 公司	8,630,043.88					8,630,043.88
小计	279,066,316.98					279,066,316.98
减值准备						
临津物流						

被投资单位名称 或形成商誉的事 项	上年年末余额	本期增加		本期减少		期末余额
		企业合并形成的	其他增加	处置	其他减少	
嘉荣悦达						
嘉易达矿业						
BHL 公司						
MNIT 公司						
小计						
账面价值	279,066,316.98					279,066,316.98

## 2、 商誉所属资产组或资产组组合的构成、所属经营分部的相关信息

名称	所属资产组或资产组组合的构成及依据	所属经营分部及依据	是否与以前年度保持一致
嘉荣悦达	相关资产组组合所涉及的流动资产、固定资产、商誉、流动负债等；嘉荣悦达主营跨境多式联运综合物流业务，可以带来独立的现金流，将其认定为一个独立的资产组。	不适用	是
嘉易达矿业	相关资产组组合所涉及的流动资产、固定资产、商誉、流动负债等；嘉易达矿业主营煤炭仓储业务，可以带来独立的现金流，将其认定为一个独立的资产组。	不适用	是
BHL 公司	相关资产组组合所涉及的经营性长期资产、商誉等；BHL 公司主营非洲物流运输业务，可以带来独立的现金流，将其认定为一个独立的资产组。	不适用	是
MNIT 公司	相关资产组组合所涉及的经营性长期资产、商誉等；MNIT 公司主营蒙古国物流运输业务，可以带来独立的现金流，将其认定为一个独立的资产组。	不适用	是

## 3、 可收回金额的具体确定方法

2018 年度，公司收购取得子公司嘉荣悦达 100%股权，形成商誉 6,080.97 万元；2020 年度，公司收购取得子公司嘉易达矿业 100%股权，形成商誉 14,748.47 万元；2024 年度，公司收购取得子公司 BHL 公司 80%股权、收购取得子公司 MNIT 公司 100%股权，分别形成商誉 6,206.61 万元、863.00 万元。

公司每年年末对上述商誉进行减值测试，本年度，公司委托北京中天华资产评估有限责任公司对嘉荣悦达、嘉易达矿业于评估基准日（2025 年 12 月 31 日）相关资产组组合可收回价值进行评估，并出具报告号为中天华资评报字[2026]第 10688 号、中天华资评报字[2026]第 10689 号的资产评估报告；委托北京中天华资产评估有限责任公司对 BHL 公司、MNIT 公司于估值基准日（2025 年 12 月 31 日）相关资产组组合可收回价值进行估值，并出具报告号为中天华咨报字（2026）第 2227 号、中天华咨报字（2026）第 2228 号的估值报告。商誉的可收回金额按照预计未来现金流量的现值计算，其预计现金流量根据嘉荣悦达、嘉易达矿业、BHL 公司、MNIT 公司五年期现金流量预测为基础（预测

期为 2026 年至 2030 年)，收益期为无限期，预测期以后的现金流量保持稳定，现金流量预测使用的税前折现率分别为 14.66%、15.12%、18.81%、16.75%。减值测试中采用的其他关键数据包括：收入、毛利率及其他相关费用，上述关键数据根据历史经验及对市场发展的预测确定，采用的折现率是反映当前市场货币时间价值和相关资产组特定风险的税前利率；上述对可收回金额的预计表明商誉并未出现减值损失。

可收回金额按预计未来现金流量的现值确定（单位：万元）：

项目	账面价值	可收回金额	减值金额	预测期的年限	预测期内的关键参数（增长率、利润率等）	预测期内的关键参数的确定依据	稳定期的关键参数（增长率、利润率、折现率等）	稳定期的关键参数的确定依据
嘉荣悦达	7,486.70	7,950.00		5年	预测期收入增长率为10%、9%、8%、6%、5%，预测期利润率（营业利润率）为1.50%至2.09%		稳定期收入增长率为0%，利润率（营业利润率）为2.09%，税前折现率为14.66%	
嘉易达矿业	57,969.50	91,600.00		5年	预测期收入增长率为-1.87%、0%、0%、0%、0%，预测期利润率（营业利润率）为71.73%至71.25%	结合历史数据、市场情况及管理层长期营业预测	稳定期收入增长率为0%，利润率（营业利润率）为71.25%，税前折现率为15.12%	基于资产组过去的业绩及对市场发展的预期
BHL 公司	31,973.35	34,441.12		5年	预测期收入增长率为10.08%、8.32%、7.47%、6.60%、5.73%，预测期利润率（营业利润率）为6.47%至9.19%		稳定期收入增长率为0%，利润率（营业利润率）为9.19%，税前折现率为18.81%	
MNIT 公司	4,003.62	7,782.00		5年	预测期收入增长率为14.53%、3%、3%、3%、3%，预测期利润率（营业利润率）为25.64%至25.72%		稳定期收入增长率为0%，利润率（营业利润率）为25.72%，税前折现率为16.75%	
合计	101,433.17	141,773.12						

(十八) 长期待摊费用

项目	上年年末余额	本期增加金额	本期摊销金额	其他减少金额	期末余额
装修费	586,063.44		447,873.19	5,139.75	133,050.50
合计	586,063.44		447,873.19	5,139.75	133,050.50

(十九) 递延所得税资产和递延所得税负债

1、 未经抵销的递延所得税资产

项目	期末余额		上年年末余额	
	可抵扣暂时性差异	递延所得税资产	可抵扣暂时性差异	递延所得税资产
资产减值准备	15,965,193.45	3,659,146.45	50,895,735.81	12,139,796.21
内部交易未实现利润	72,807,460.09	17,373,393.34	74,902,798.55	17,799,760.68
租赁负债	17,849,234.72	4,976,414.34	8,714,060.95	1,569,162.93
股份支付费用	12,512,798.32	1,876,919.73	21,337,632.49	3,200,644.88
境外子公司未实现汇兑损益	21,263,631.20	6,182,360.74	27,685,439.00	8,305,631.70
递延收益	2,400,000.00	360,000.00	3,000,000.00	450,000.00
预提费用	19,279,681.20	3,683,904.36		
合计	162,077,998.98	38,112,138.96	186,535,666.80	43,464,996.40

2、 未经抵销的递延所得税负债

项目	期末余额		上年年末余额	
	应纳税暂时性差异	递延所得税负债	应纳税暂时性差异	递延所得税负债
固定资产一次性税前扣除	18,258,491.64	2,754,697.09	20,902,038.81	3,148,640.05
非同一控制企业合并资产评估增值	29,795,473.35	4,671,514.38	34,297,662.27	5,413,250.56
使用权资产	18,615,872.36	5,233,211.99	8,529,378.02	1,522,992.20
利息费用资本化所得税影响	50,793,633.39	7,619,045.00	53,502,627.17	8,025,394.07
境外子公司未实现汇兑损益	40,867,646.70	12,260,294.01	1,805,531.31	577,770.02
固定资产折旧	77,703,009.43	23,310,902.83	77,642,067.22	21,413,619.52
权益法核算的长期股权投资收益	78,270,925.17	11,740,638.78	26,608,610.65	3,991,291.60
合计	314,305,052.04	67,590,304.08	223,287,915.45	44,092,958.02

### 3、以抵销后净额列示的递延所得税资产或负债

项目	期末		上年年末	
	递延所得税资产和 负债互抵金额	抵销后递延所得税 资产或负债余额	递延所得税资产和 负债互抵金额	抵销后递延所得税 资产或负债余额
递延所得税资产	17,858,857.97	20,253,280.99	14,359,658.36	29,105,338.04
递延所得税负债	17,858,857.97	49,731,446.11	14,359,658.36	29,733,299.66

### 4、未确认递延所得税资产明细

项目	期末余额	上年年末余额
可抵扣暂时性差异	15,003,391.95	20,614,136.78
可抵扣亏损	8,119,507.27	7,651,518.01
合计	23,122,899.22	28,265,654.79

### 5、未确认递延所得税资产的可抵扣亏损将于以下年度到期

年份	期末余额	上年年末余额	备注
2025年		1,434,574.69	
2026年	1,050,783.67	1,700,688.15	
2027年	1,060,845.15	1,792,767.91	
2028年	1,185,567.15	1,185,567.15	
2029年	1,535,265.24	1,537,920.11	
2030年	3,287,046.06		
合计	8,119,507.27	7,651,518.01	

## (二十) 其他非流动资产

项目	期末余额			上年年末余额		
	账面余额	减值准备	账面价值	账面余额	减值准备	账面价值
预付长期资产购置款	255,214,930.51		255,214,930.51	204,948,393.88		204,948,393.88
预付土地转让款	9,884,149.00		9,884,149.00	9,884,149.00		9,884,149.00
合计	265,099,079.51		265,099,079.51	214,832,542.88		214,832,542.88

(二十一) 所有权或使用权受到限制的资产

项目	期末			上年年末				
	账面余额	账面价值	受限类型	受限情况	账面余额	账面价值	受限类型	受限情况
货币资金	9,125,177.06	9,125,177.06	保证、冻结	各类保证金、因诉讼被法院冻结等	6,743,768.00	6,743,768.00	保证	各类保证金存款
应收票据	1,280,000.00	1,280,000.00	质押	票据背书未到期	117,421,982.28	117,421,982.28	质押	票据背书、贴现未到期
应收账款	15,122,399.63	15,122,399.63	质押	数字化应收账款债权凭证贴现未到期				
无形资产					14,142,372.17	14,142,372.17	查封	因诉讼(财产保全)被法院查封
合计	25,527,576.69	25,527,576.69			138,308,122.45	138,308,122.45		

说明:

1、2024 年度, 因子公司嘉友恒信与新疆宏远建设集团有限公司建设工程合同纠纷, 新疆生产建设兵团霍城县区人民法院对嘉友恒信位于霍尔果斯经济开发区兵团分区永固路 03 号土地予以查封, 2025 年 4 月末, 经新疆生产建设兵团第四师中级人民法院主持调解, 新疆宏远建设集团有限公司与嘉友恒信达成和解协议。

2、2025 年度, 因子公司嘉易达矿业与四川蜀物广润物流有限公司仓储合同纠纷, 内蒙古自治区乌拉特中旗区人民法院应申请人(四川蜀物广润物流有限公司) 诉前财产保全请求, 冻结嘉易达矿业银行账户存款 200.00 万元、冻结北京嘉友银行账户存款 97.05 万元。

## (二十二) 短期借款

### 1、 短期借款分类

项目	期末余额	上年年末余额
质押借款	15,043,233.38	114,479,847.03
保证借款	300,000,000.00	20,000,000.00
信用借款	22,989,903.98	23,442,694.06
合计	338,033,137.36	157,922,541.09

### 2、 已逾期未偿还的短期借款：无

## (二十三) 应付账款

### 1、 应付账款列示

项目	期末余额	上年年末余额
1年以内（含1年）	655,744,960.62	487,205,607.24
1年至2年（含2年）	19,569,950.32	66,164,995.87
2年至3年（含3年）	3,680,522.84	24,673,206.97
3年以上	14,391,431.46	6,157,027.33
合计	693,386,865.24	584,200,837.41

### 2、 账龄超过一年或逾期的重要应付账款：无

## (二十四) 合同负债

### 1、 合同负债情况

项目	期末余额	上年年末余额
跨境多式联运综合物流服务业务	90,873,224.78	412,374,993.04
供应链贸易业务	182,863,478.05	247,233,624.32
陆港项目服务业务及其他	7,915,430.19	11,603,262.61
合计	281,652,133.02	671,211,879.97

### 2、 账龄超过一年的重要合同负债：无

### 3、 报告期内账面价值发生重大变动的金额和原因

项目	变动金额	变动原因
单位一	-349,034,025.65	本期确认收入、与客户协商退款
合计	-349,034,025.65	

## (二十五) 应付职工薪酬

### 1、 应付职工薪酬列示

项目	上年年末余额	本期增加	本期减少	期末余额
短期薪酬	48,252,004.91	265,152,789.57	263,399,182.24	50,005,612.24
离职后福利-设定提存计划	1,349,316.36	14,842,646.56	15,555,845.61	636,117.31
辞退福利	5,231,125.46	1,482,614.99	6,713,740.45	
合计	54,832,446.73	281,478,051.12	285,668,768.30	50,641,729.55

### 2、 短期薪酬列示

项目	上年年末余额	本期增加	本期减少	期末余额
(1) 工资、奖金、津贴和补贴	46,757,231.87	241,374,061.77	241,317,681.71	46,813,611.93
(2) 职工福利费		5,002,113.09	5,002,113.09	
(3) 社会保险费	713,384.99	9,928,903.94	10,277,358.27	364,930.66
其中：医疗保险费	700,472.82	9,637,481.37	9,982,668.16	355,286.03
工伤保险费	12,912.17	286,130.96	289,398.50	9,644.63
生育保险费		5,291.61	5,291.61	
(4) 住房公积金	84,639.45	5,266,110.29	5,261,477.01	89,272.73
(5) 工会经费和职工教育经费	693,600.71	1,485,555.55	1,521,487.67	657,668.59
(6) 短期带薪缺勤				
(7) 短期利润分享计划				
(8) 其他短期薪酬	3,147.89	2,096,044.93	19,064.49	2,080,128.33
合计	48,252,004.91	265,152,789.57	263,399,182.24	50,005,612.24

### 3、 设定提存计划列示

项目	上年年末余额	本期增加	本期减少	期末余额
基本养老保险	1,334,014.88	14,563,619.20	15,277,511.63	620,122.45
失业保险费	15,301.48	279,027.36	278,333.98	15,994.86
合计	1,349,316.36	14,842,646.56	15,555,845.61	636,117.31

## (二十六) 应交税费

税费项目	期末余额	上年年末余额
增值税	6,910,022.17	3,842,895.59
企业所得税	144,662,441.36	218,073,923.97
个人所得税	771,240.64	938,281.33
城市维护建设税	247,427.12	74,596.68
教育费附加	110,264.54	43,133.90
地方教育费附加	73,509.69	28,755.93
契税	871,200.00	871,200.00
房产税	3,009,635.36	
印花税	758,636.01	943,861.74
水利建设基金	2,538.79	1,847.60
环境保护税	2,233,008.85	5,285,228.51
其他税费		420.00
合计	159,649,924.53	230,104,145.25

## (二十七) 其他应付款

项目	期末余额	上年年末余额
应付利息		
应付股利		
其他应付款项	245,372,340.67	97,524,586.11
合计	245,372,340.67	97,524,586.11

### 1、 其他应付款项

#### (1) 按款项性质列示

项目	期末余额	上年年末余额
保证金及押金	4,000,245.23	14,027,022.50
代收代付款	16,283,608.22	11,582,005.88
员工持股计划回购义务	42,383,591.72	57,055,591.72
应付少数股东款	14,118,499.00	8,511,863.51
应退客户款项	150,000,000.00	
其他往来款	18,586,396.50	6,348,102.50

项目	期末余额	上年年末余额
合计	245,372,340.67	97,524,586.11

(2) 账龄超过一年或逾期的重要其他应付款项

项目	期末余额	未偿还或结转的原因
单位一	150,000,000.00	双方协商中

(二十八) 一年内到期的非流动负债

项目	期末余额	上年年末余额
一年内到期的租赁负债	7,927,217.27	6,302,371.54
合计	7,927,217.27	6,302,371.54

(二十九) 其他流动负债

项目	期末余额	上年年末余额
待转销项税	24,434,619.29	19,827,143.73
票据背书期末未终止确认金额	1,280,000.00	2,631,982.28
合计	25,714,619.29	22,459,126.01

(三十) 租赁负债

项目	期末余额	上年年末余额
租赁付款额	123,570,620.84	9,788,369.77
减：未确认的融资费用	105,721,386.12	469,085.94
重分类至一年内到期的非流动负债	7,927,217.27	6,302,371.54
合计	9,922,017.45	3,016,912.29

(三十一) 预计负债

项目	上年年末余额	本期增加	本期减少	期末余额	形成原因
卡萨项目（PPP项目）维护义务	31,034,284.51	16,395,337.44		47,429,621.95	
合计	31,034,284.51	16,395,337.44		47,429,621.95	

说明：如本附注“五、（五十八）PPP项目合同”所述，卡松巴莱萨-萨卡尼亚道路与陆港的现代化改造项目（PPP项目合同）已投入使用，为确保特许权资产保持良好的使用状态，公司承担特许权到期前对道路及陆港项目进行维护的义务，该义务不构成单项履约义务，公司按照《企业会计准则第13号—或有事项》的规定进行

会计处理，确认为一项预计负债。

**(三十二) 递延收益**

项目	上年年末余额	本期增加	本期减少	期末余额	形成原因
与资产相关政府补助	15,950,666.94		1,275,593.84	14,675,073.10	与资产相关的补助
合计	15,950,666.94		1,275,593.84	14,675,073.10	

**(三十三) 股本**

项目	上年年末余额	本期变动增（+）减（-）					期末余额
		发行新股	送股	公积金转股	其他	小计	
股份总额	977,149,042.00			390,859,616.00		390,859,616.00	1,368,008,658.00

说明：经公司 2024 年年度股东大会审议通过，公司实施 2024 年年度利润分配及资本公积金转增股本方案，以实施权益分派股权登记日登记的总股本 977,149,042 股为基数，每 10 股转增 4 股，共计转增 390,859,616 股，本次转增后，公司总股本为 1,368,008,658 股。

**(三十四) 资本公积**

项目	上年年末余额	本期增加	本期减少	期末余额
资本溢价	1,296,911,701.22	14,686,000.00	390,859,616.00	920,738,085.22
其他资本公积	23,161,865.28	5,861,165.83	14,686,000.00	14,337,031.11
合计	1,320,073,566.50	20,547,165.83	405,545,616.00	935,075,116.33

说明：

- 1、经公司 2024 年年度股东大会审议通过，公司实施 2024 年年度权益分派，以资本公积转增股本，导致资本公积减少 390,859,616.00 元。
- 2、本年度，因员工持股计划确认股份支付费用导致资本公积增加 5,861,165.83 元。
- 3、本年度，2022 年员工持股计划第二个锁定期解锁条件已成就，股份解锁导致其他资本公积减少 14,686,000.00 元，股本溢价增加 14,686,000.00 元。

**(三十五) 库存股**

项目	上年年末余额	本期增加	本期减少	期末余额
限制性股票	57,055,591.72		14,672,000.00	42,383,591.72
合计	57,055,591.72		14,672,000.00	42,383,591.72

说明：2022 年员工持股计划第二个锁定期解锁条件成就，因股份解锁导致库存股减

少 14,672,000.00 元。

(三十六) 其他综合收益

项目	上年年末余额	本期金额						期末余额
		本期所得税前 发生额	减：前期计入其他综合 收益当期转入损益	减：所得税费 用	税后归属于母 公司	税后归属于少 数股东	减：其他综合收益 当期转入留存收益	
1. 不能重分类进损益的其他综合收益								
其中：重新计量设定受益计划变动额								
2. 将重分类进损益的其他综合收益	181,633,262.37	-71,251,647.22			-73,149,119.83	1,897,472.61	108,484,142.54	
其中：外币财务报表折算差额	181,633,262.37	-71,251,647.22			-73,149,119.83	1,897,472.61	108,484,142.54	
其他综合收益合计	181,633,262.37	-71,251,647.22			-73,149,119.83	1,897,472.61	108,484,142.54	

### (三十七) 盈余公积

项目	上年年末余额	本期增加	本期减少	期末余额
法定盈余公积	246,972,497.59	44,113,982.05		291,086,479.64
合计	246,972,497.59	44,113,982.05		291,086,479.64

说明：根据公司法、公司章程的规定，本公司按净利润的 10%提取法定盈余公积。

### (三十八) 未分配利润

项目	本期金额	上期金额
调整前上年年末未分配利润	2,923,262,547.65	2,363,215,780.44
调整年初未分配利润合计数（调增+，调减-）		
调整后年初未分配利润	2,923,262,547.65	2,363,215,780.44
加：本期归属于母公司所有者的净利润	1,141,076,436.67	1,276,417,070.88
减：提取法定盈余公积	44,113,982.05	76,260,539.37
提取任意盈余公积		
提取一般风险准备		
应付普通股股利	664,461,348.40	640,109,764.30
转作股本的普通股股利		
其他		
期末未分配利润	3,355,763,653.87	2,923,262,547.65

### (三十九) 营业收入和营业成本

#### 1、 营业收入和营业成本情况

项目	本期金额		上期金额	
	收入	成本	收入	成本
主营业务	8,376,231,007.95	6,828,247,394.03	8,750,517,678.59	6,954,492,129.00
其他业务	364,677.22	37,242.46	3,082,980.94	529,616.41
合计	8,376,595,685.17	6,828,284,636.49	8,753,600,659.53	6,955,021,745.41

#### 营业收入明细：

项目	本期金额	上期金额
客户合同产生的收入	8,376,515,967.30	8,752,423,075.55
租赁收入	79,717.87	1,177,583.98
合计	8,376,595,685.17	8,753,600,659.53

## 2、 营业收入、营业成本的分解信息

本期客户合同产生的收入情况如下：

类别	合计	
	营业收入	营业成本
业务类型：		
跨境多式联运综合物流服务	2,395,990,742.38	1,755,490,549.89
供应链贸易服务	5,174,170,932.90	4,632,341,910.40
陆港项目服务	614,718,980.69	249,064,581.76
PPP 项目合同	191,350,351.98	191,350,351.98
其他	284,959.35	
合计	8,376,515,967.30	6,828,247,394.03
按商品转让时间分类：		
在某一时点确认	5,789,174,872.94	4,881,406,492.16
在某一时段内确认	2,587,341,094.36	1,946,840,901.87
合计	8,376,515,967.30	6,828,247,394.03

## 3、 履约义务的说明

本公司根据合同或协议的约定，按照客户要求标准、时间及时履行义务。公司主要开展跨境多式联运综合物流服务、供应链贸易业务、陆港项目服务，于客户取得相关资产或服务控制权作为公司收入确认时点，不同客户的付款条件及结算周期有所差异。

## (四十) 税金及附加

项目	本期金额	上期金额
城市维护建设税	4,473,422.55	2,146,038.34
教育费附加	2,369,856.20	1,031,560.00
地方教育费附加	1,579,904.12	687,706.64
房产税	5,890,764.27	2,805,075.00
土地使用税	3,152,673.28	3,141,112.70
印花税	3,521,430.14	3,554,421.43
水利建设基金	245,166.06	61,252.90
环境保护税	9,931,711.31	17,093,004.40

项目	本期金额	上期金额
车船使用税	281,467.51	340,969.68
合计	31,446,395.44	30,861,141.09

#### (四十一) 销售费用

项目	本期金额	上期金额
职工薪酬	10,501,170.46	9,461,210.64
股份支付费用	-139,405.56	2,692,803.24
办公费及其他	518,633.21	487,980.65
合计	10,880,398.11	12,641,994.53

#### (四十二) 管理费用

项目	本期金额	上期金额
职工薪酬	114,227,676.72	102,218,333.34
折旧及摊销	18,434,772.96	39,892,640.21
房租物业及水电费	10,281,236.80	9,161,303.36
差旅费	5,832,597.57	5,103,148.44
办公费	12,565,368.44	7,588,183.91
业务招待费	8,143,874.60	2,906,724.43
车辆费	3,326,541.65	2,731,723.69
咨询服务费	17,394,241.18	12,993,286.91
供暖费	822,923.19	1,085,140.99
邮电通信费	3,632,699.13	2,362,011.88
财产保险费	3,879,992.96	2,061,504.11
股份支付费用	657,452.18	5,989,206.38
其他	22,703,786.17	27,410,807.59
合计	221,903,163.55	221,504,015.24

#### (四十三) 研发费用

项目	本期金额	上期金额
职工薪酬	14,734,455.59	15,276,116.48
折旧及摊销	2,914,070.04	3,013,222.78
房租物业费	318,923.46	314,727.18

项目	本期金额	上期金额
软件及技术服务费	2,136,635.20	7,435,145.72
股份支付费用	94,785.16	1,067,802.13
其他	119,540.66	215,989.77
合计	20,318,410.11	27,323,004.06

#### (四十四) 财务费用

项目	本期金额	上期金额
利息费用	29,074,735.26	11,752,780.70
其中：租赁负债利息费用	2,890,069.66	383,771.05
减：利息收入	12,195,221.17	19,890,063.40
汇兑损益	-44,226,362.51	13,806,487.42
其他	4,179,629.47	4,298,680.63
合计	-23,167,218.95	9,967,885.35

#### (四十五) 其他收益

项目	本期金额	上期金额
政府补助	6,329,926.36	12,047,170.62
进项税加计抵减		538.44
代扣个人所得税手续费	417,412.26	120,888.68
合计	6,747,338.62	12,168,597.74

#### (四十六) 投资收益

项目	本期金额	上期金额
权益法核算的长期股权投资收益	50,519,333.08	28,850,140.95
处置交易性金融资产取得的投资收益	7,435,843.25	4,962,923.04
未指定套期关系的衍生工具投资损失（商品套期合约）	-8,568,320.43	55,547.88
合计	49,386,855.90	33,868,611.87

#### (四十七) 信用减值损失（损失以“-”号填列）

项目	本期金额	上期金额
应收账款坏账损失	6,909,801.52	354,467.49
其他应收款坏账损失	-581,708.99	-1,107,606.58

项目	本期金额	上期金额
合计	6,328,092.53	-753,139.09

**(四十八) 资产减值损失（损失以“-”号填列）**

项目	本期金额	上期金额
存货跌价损失及合同履约成本减值损失	-1,891,013.46	-44,750,358.13
合同资产减值损失	-610,323.61	
预付款项减值损失	-9,185,309.37	
合计	-11,686,646.44	-44,750,358.13

**(四十九) 资产处置收益**

项目	本期金额	上期金额	计入当期非经常性损益的金额
固定资产处置收益	3,720,000.76	1,382,529.24	3,720,000.76
合计	3,720,000.76	1,382,529.24	3,720,000.76

**(五十) 营业外收入**

项目	本期金额	上期金额	计入当期非经常性损益的金额
非流动资产毁损报废利得	19,095.20	161,848.30	19,095.20
无需支付的款项	310,640.38	1,735,119.14	310,640.38
违约、补偿、赔偿收入	2,678.72	530,680.57	2,678.72
罚没利得		100.00	
其他	682,282.78	351,204.00	682,282.78
合计	1,014,697.08	2,778,952.01	1,014,697.08

**(五十一) 营业外支出**

项目	本期金额	上期金额	计入当期非经常性损益的金额
非流动资产毁损报废损失	131,678.40	266,645.12	131,678.40
对外捐赠	603,403.23		603,403.23
罚款、滞纳金、赔偿金、违约金支出等	1,213,782.22	594,789.48	1,213,782.22
其他	682,182.85	161,201.18	682,182.85
合计	2,631,046.70	1,022,635.78	2,631,046.70

## (五十二) 所得税费用

### 1、 所得税费用表

项目	本期金额	上期金额
当期所得税费用	165,955,871.60	228,430,314.63
递延所得税费用	28,850,203.50	-9,686,633.05
合计	194,806,075.10	218,743,681.58

### 2、 会计利润与所得税费用调整过程

项目	本期金额
利润总额	1,339,809,192.17
按法定[或适用]税率计算的所得税费用	200,971,378.83
子公司适用不同税率的影响	-2,942,154.92
调整以前期间所得税的影响	409,752.13
非应税收入的影响	
不可抵扣的成本、费用和损失的影响	799,589.73
使用前期未确认递延所得税资产的可抵扣亏损的影响	-1,683,040.28
本期未确认递延所得税资产的可抵扣暂时性差异或可抵扣亏损的影响	821,214.57
其他（研发费用加计扣除等）	-3,570,664.96
所得税费用	194,806,075.10

## (五十三) 每股收益

### 1、 基本每股收益

基本每股收益以归属于母公司普通股股东的合并净利润除以本公司发行在外普通股的加权平均数计算：

项目	本期金额	上期金额
归属于母公司普通股股东的合并净利润	1,141,076,436.67	1,276,417,070.88
当期分配给预计未来可解锁限制性股票持有者的现金股利	1,350,339.38	4,721,549.09
本公司发行在外普通股的加权平均数	1,363,314,506.00	1,361,966,554.67
基本每股收益	0.84	0.93
其中：持续经营基本每股收益	0.84	0.93
终止经营基本每股收益		

## 2、 稀释每股收益

稀释每股收益以归属于母公司普通股股东的合并净利润（稀释）除以本公司发行在外普通股的加权平均数（稀释）计算：

项目	本期金额	上期金额
归属于母公司普通股股东的合并净利润（稀释）	1,141,076,436.67	1,276,417,070.88
本公司发行在外普通股的加权平均数（稀释）	1,369,470,056.00	1,371,449,676.80
稀释每股收益	0.83	0.93
其中：持续经营稀释每股收益	0.83	0.93
终止经营稀释每股收益		

## (五十四) 现金流量表项目

### 1、 与经营活动有关的现金

#### (1) 收到的其他与经营活动有关的现金

项目	本期金额	上期金额
专项补贴、补助款	5,496,712.34	10,992,465.46
利息收入	12,195,221.17	19,890,063.40
营业外收入	298,558.20	881,984.57
收回信用证保证金、保函保证金、海关保证金等	6,743,768.00	7,112,969.98
收回往来款、代收代付款、代垫款及其他	468,917,909.10	402,391,646.05
合计	493,652,168.81	441,269,129.46

#### (2) 支付的其他与经营活动有关的现金

项目	本期金额	上期金额
期间费用支出	87,335,262.04	83,720,332.78
营业外支出	2,087,106.85	648,009.84
支付信用证保证金、保函保证金、海关保证金等	9,111,119.46	6,600,000.00
往来款、代收代付款及备用金	359,862,154.94	328,390,648.16
合计	458,395,643.29	419,358,990.78

### 2、 与投资活动有关的现金

#### (1) 收到的其他与投资活动有关的现金

项目	本期金额	上期金额
收回土地意向金	6,878,874.83	61,909,873.52

项目	本期金额	上期金额
合计	6,878,874.83	61,909,873.52

### (2) 收到的重要投资活动有关的现金

性质	本期金额	上期金额
理财产品赎回	3,077,160,700.00	2,583,834,600.00

### (3) 支付的重要投资活动有关的现金

性质	本期金额	上期金额
购买理财产品	3,077,160,700.00	2,583,834,600.00
对联营企业投资		647,922,233.00

## 3、与筹资活动有关的现金

### (1) 收到的其他与筹资活动有关的现金

项目	本期金额	上期金额
员工持股计划缴款	914,160.00	35,047,591.72
收员工持股计划到期解锁款	47,268,607.89	54,245,271.49
收子公司少数股东款	5,891,005.13	
合计	54,073,773.02	89,292,863.21

### (2) 支付的其他与筹资活动有关的现金

项目	本期金额	上期金额
新租赁准则下支付的租赁付款	10,533,802.25	2,224,262.29
付员工持股计划到期解锁款	47,268,607.89	54,245,271.49
返还员工持股计划本金	52,000.00	
合计	57,854,410.14	56,469,533.78

### (3) 筹资活动产生的各项负债的变动

项目	上年年末余额	本期增加		本期减少		期末余额
		现金变动	非现金变动	现金变动	非现金变动	
短期借款	157,922,541.09	1,537,912,222.34	8,356,427.03	1,005,459,372.08	360,698,681.02	338,033,137.36
其他应付款（员工持股计划回购义务）	57,055,591.72	48,182,767.89		47,320,607.89	15,534,160.00	42,383,591.72

项目	上年年末余额	本期增加		本期减少		期末余额
		现金变动	非现金变动	现金变动	非现金变动	
其他应付款（应付少数股东款）	8,511,863.51	5,891,005.13			284,369.64	14,118,499.00
其他应付款（应付股利）			667,261,348.40	667,261,348.40		
租赁负债（含一年内到期的租赁负债）	9,319,283.83		19,063,753.14	10,533,802.25		17,849,234.72

## (五十五) 现金流量表补充资料

### 1、 现金流量表补充资料

补充资料	本期金额	上期金额
1、将净利润调节为经营活动现金流量		
净利润	1,145,003,117.07	1,281,209,750.13
加：信用减值损失	-6,328,092.53	753,139.09
资产减值损失	11,686,646.44	44,750,358.13
固定资产折旧	123,307,735.85	66,812,288.38
油气资产折耗		
使用权资产折旧	8,676,515.26	6,196,821.53
无形资产摊销	74,969,642.82	82,174,006.35
长期待摊费用摊销	447,873.19	637,743.66
处置固定资产、无形资产和其他长期资产的损失（收益以“—”号填列）	-3,720,000.76	-1,382,529.24
固定资产报废损失（收益以“—”号填列）	112,583.20	104,796.82
公允价值变动损失（收益以“—”号填列）		
财务费用（收益以“—”号填列）	45,345,224.23	9,111,220.73
投资损失（收益以“—”号填列）	-49,386,855.90	-33,868,611.87
递延所得税资产减少（增加以“—”号填列）	8,852,057.05	-17,837,732.79
递延所得税负债增加（减少以“—”号填列）	19,998,146.45	8,151,099.74
存货的减少（增加以“—”号填列）	622,443,481.91	-509,438,411.13
经营性应收项目的减少（增加以“—”号填列）	-207,646,563.82	-63,280,550.51
经营性应付项目的增加（减少以“—”号填列）	-668,365,150.19	16,315,333.65
其他	5,861,165.83	18,260,565.89
经营活动产生的现金流量净额	1,131,257,526.10	908,669,288.56
2、不涉及现金收支的重大投资和筹资活动		
债务转为资本		

补充资料	本期金额	上期金额
一年内到期的可转换公司债券		
承担租赁负债方式取得使用权资产	19,342,125.31	10,280,960.16
3、现金及现金等价物净变动情况		
现金的期末余额	1,551,029,497.20	918,712,737.82
减：现金的期初余额	918,712,737.82	1,772,045,796.15
加：现金等价物的期末余额		
减：现金等价物的期初余额		
现金及现金等价物净增加额	632,316,759.38	-853,333,058.33

## 2、 现金和现金等价物的构成

项目	期末余额	上年年末余额
一、现金	1,551,029,497.20	918,712,737.82
其中：库存现金	1,154,743.88	1,433,611.29
可随时用于支付的数字货币		
可随时用于支付的银行存款	1,549,863,981.60	917,267,511.69
可随时用于支付的其他货币资金	10,771.72	11,614.84
可用于支付的存放中央银行款项		
存放同业款项		
拆放同业款项		
二、现金等价物		
其中：三个月内到期的债券投资		
三、期末现金及现金等价物余额	1,551,029,497.20	918,712,737.82
其中：持有但不能由母公司或集团内其他子公司使用的现金和现金等价物		

### 不属于现金及现金等价物的货币资金：

项目	期末余额	上年年末余额	不属于现金及现金等价物的理由
保函保证金	140,576.00	743,768.00	不可随时用于支付
久未使用账户冻结	14,057.60		不可随时用于支付
海关（保函）保证金	6,000,000.00	6,000,000.00	不可随时用于支付
冻结资金	2,970,543.46		不可随时用于支付
合计	9,125,177.06	6,743,768.00	

(五十六) 外币货币性项目

1、 外币货币性项目

项目	期末外币余额	折算汇率	期末折算人民币余额
货币资金			610,183,853.31
其中：美元	84,911,354.01	7.0288	596,825,270.95
欧元	8,657.92	8.2355	71,302.30
新加坡元	90,247.71	5.4586	492,626.15
纳米比亚元	9,807,777.50	0.4222	4,140,852.66
蒙古图格里克	2,902,759,906.48	0.0020	5,709,728.73
刚果法郎	231,560,580.84	0.0031	714,595.95
坦桑尼亚先令	20,247,506.91	0.0028	57,631.77
赞比亚克瓦查	4,631,292.05	0.3163	1,464,675.99
瑞士法郎	233.16	8.8510	2,063.70
南非兰特	272,672.92	0.4224	115,187.95
博茨瓦纳普拉	1,175,470.21	0.5019	589,917.16
应收账款			173,622,521.96
其中：美元	9,947,118.06	7.0288	69,916,795.28
纳米比亚元	2,729,378.81	0.4222	1,152,343.73
蒙古图格里克	2,032,660,864.26	0.0020	3,998,243.92
赞比亚克瓦查	285,119,790.53	0.3163	90,183,389.75
南非兰特	18,721,914.83	0.4224	7,908,136.82
博茨瓦纳普拉	923,714.81	0.5019	463,612.46
其他应收款			28,928,393.68
其中：美元	2,138,806.98	7.0288	15,033,246.51
新加坡元	17,801.36	5.4586	97,170.47
纳米比亚元	17,193,476.41	0.4222	7,259,085.74
蒙古图格里克	884,454,895.78	0.0020	1,739,722.78
坦桑尼亚先令	111,875,192.00	0.0028	318,396.80
赞比亚克瓦查	7,251,249.46	0.3163	2,293,570.20
南非兰特	4,878,817.93	0.4224	2,060,812.69
博茨瓦纳普拉	251,820.07	0.5019	126,388.49
短期借款			22,989,903.98
其中：美元	3,270,814.93	7.0288	22,989,903.98

项目	期末外币余额	折算汇率	期末折算人民币余额
应付账款			498,104,483.55
其中：美元	54,114,568.94	7.0288	380,360,482.06
欧元	6,050.25	8.2355	49,826.83
英镑	1,772.50	9.4346	16,722.83
纳米比亚元	59,993,174.81	0.4222	25,330,956.43
蒙古图格里克	1,595,288,408.70	0.0020	3,137,932.30
坦桑尼亚先令	2,375,075.33	0.0028	6,759.46
赞比亚克瓦查	264,432,326.90	0.3163	83,639,944.99
南非兰特	11,106,822.74	0.4224	4,691,521.92
博茨瓦纳普拉	1,734,083.94	0.5019	870,336.73
其他应付款			34,182,184.77
其中：美元	4,484,065.33	7.0288	31,517,598.39
新加坡元	10,800.00	5.4586	58,952.87
纳米比亚元	79,201.84	0.4222	33,439.81
蒙古图格里克	29,847,761.11	0.0020	58,710.55
坦桑尼亚先令	44,064,499.50	0.0028	125,407.56
赞比亚克瓦查	7,550,033.48	0.3163	2,388,075.59

## (五十七) 租赁

### 1、 作为承租人

项目	本期金额	上期金额
租赁负债的利息费用	2,890,069.66	383,771.05
计入相关资产成本或当期损益的简化处理的短期租赁费用	4,071,293.13	1,916,398.78
计入相关资产成本或当期损益的简化处理的低价值资产租赁费用（低价值资产的短期租赁费用除外）	13,200.00	51,757.31
计入相关资产成本或当期损益的未纳入租赁负债计量的可变租赁付款额		
其中：售后租回交易产生部分		
转租使用权资产取得的收入		
与租赁相关的总现金流出	14,470,258.05	4,194,865.90
售后租回交易产生的相关损益		
售后租回交易现金流入		
售后租回交易现金流出		

## 2、 作为出租人

### (1) 经营租赁

	本期金额	上期金额
经营租赁收入	79,717.87	171,343.86
其中：与未计入租赁收款额的可变租赁付款额相关的收入		

### (2) 融资租赁

	本期金额	上期金额
销售损益		
其中：销售收入		
销售成本		
租赁投资净额的融资收益		1,006,240.12
与未纳入租赁投资净额的可变租赁付款额相关的收入		

## (五十八) PPP 项目合同

### 1、卡松巴莱萨-萨卡尼亚道路与陆港的现代化改造项目

2019年8月12日，公司与刚果（金）公共工程和基础设施重建部签署《关于1号国道线卡松巴莱萨-萨卡尼亚路段150公里公路、4座收费站，1座萨卡尼亚边境口岸，1个萨卡尼亚陆港、1座MOKAMBO边境口岸、2个现代停车场和1个生活区的融资、设计、建设、布置规划、扩展、维修、运营、保养的公共服务特许经营授权协议》，协议约定由公司投资、建设、运营卡松巴莱萨-萨卡尼亚道路与陆港的现代化改造项目（以下简称“刚果（金）卡萨项目”），特许权期限为25年。刚果（金）卡萨项目已于2023年10月投入运营。

### 2、坎布鲁鲁至迪洛洛道路与迪洛洛陆港现代化改造项目

2022年12月，公司全资子公司中非国际与紫金矿业集团股份有限公司（以下简称“紫金矿业”）全资子公司金山（香港）国际矿业有限公司（以下简称“金山香港”）组成联合体，与刚果（金）基础设施与公共工程部签署《卢阿拉巴省第39号国家公路坎布鲁鲁（Kambululu）至迪洛洛（Dilolo）段（219.4公里）和迪洛洛（Dilolo）陆港的设计、融资、建设及运营特许经营权合同》，合同约定由中非国际与金山香港联合体共同投资、建设、运营坎布鲁鲁至迪洛洛道路与迪洛洛陆港现代化改造项目（以下简称“刚果（金）迪洛洛项目”），特许权期限为30年，其中，中非国际通过其全资子公司JASLINK公司出资占比51%；金山香港通过其全资子公司JIN LU

DEVELOPMENT LIMITED 出资占比 49%。截至报告期末，刚果（金）迪洛洛项目尚处于开工准备阶段。

### 3、赞比亚萨卡尼亚口岸和恩多拉至穆富利拉道路升级改造项目

2023 年 10 月 16 日，公司全资子公司中非国际之控股子公司 JASWIN 公司（持股比例 90%）与赞比亚财政部、公路发展局、贸工部签署《萨卡尼亚口岸、恩多拉至穆富利拉公路以及通往萨卡尼亚边境道路的设计、融资、建设、运营特许权合同》，合同约定由 JASWIN 公司投资、建设、运营赞比亚萨卡尼亚口岸和恩多拉至穆富利拉道路升级改造项目（以下简称“赞比亚萨卡尼亚项目”），特许权期限为 22 年。

2025 年 6 月，赞比亚萨卡尼亚项目取得阶段性进展，赞比亚萨卡尼亚口岸至恩多拉 17.26 公里公路全线贯通，一座收费站建设完成。2026 年 2 月，该路段已投入运营，项目其他相关工程建设正在有序推进中。

### 4、赞比亚莫坎博口岸和穆富利拉至莫坎博道路升级改造项目

2024 年 11 月 15 日，公司全资子公司中非国际之控股子公司 JASWORLD 公司（持股比例 90%）与赞比亚财政与国家规划部、公路发展局和商业、贸易与工业部签署《莫坎博口岸和穆富利拉至莫坎博道路的设计、融资、建设、运营特许权合同》，合同约定由 JASWORLD 公司投资、建设、运营赞比亚莫坎博口岸和穆富利拉至莫坎博道路升级改造项目（以下简称“赞比亚莫坎博项目”），特许权期限为 22 年（其中建设期 2 年）。

2025 年 11 月，JASWORLD 公司签署赞比亚莫坎博项目的设计、采购、施工总承包合同，并开始施工建设。截至报告期末，赞比亚莫坎博项目的建设正在有序推进中。

## 六、 研发支出

### (一) 研发支出

项目	本期金额	上期金额
职工薪酬	14,734,455.59	15,276,116.48
折旧及摊销	2,914,070.04	3,013,222.78
房租物业费	318,923.46	314,727.18
软件及技术服务费	2,136,635.20	7,435,145.72
股份支付费用	94,785.16	1,067,802.13
其他	119,540.66	215,989.77
合计	20,318,410.11	27,323,004.06
其中：费用化研发支出	20,318,410.11	27,323,004.06

项目	本期金额	上期金额
资本化研发支出		

## 七、合并范围的变更

### (一) 其他原因的合并范围变动

2025年9月，公司在香港设立全资子公司 BRIGHTUNION LOGISTICS INVESTMENT LIMITED（嘉汇物流投资有限公司，以下简称“嘉汇国际”）。

## 八、在其他主体中的权益

### (一) 在子公司中的权益

#### 1、企业集团的构成

子公司名称	注册资本	主要经营地	注册地	业务性质	持股比例(%)		取得方式
					直接	间接	
甘其毛都华方	8,000 万元人民币	内蒙古自治区	内蒙古自治区	综合物流服务	100.00		同一控制下企业合并
甘其毛道金航	1,500 万元人民币	内蒙古自治区	内蒙古自治区	综合物流服务	100.00		设立
甘其毛都嘉友	8,000 万元人民币	内蒙古自治区	内蒙古自治区	综合物流服务	100.00		非同一控制下企业合并
内蒙古嘉友	1,500 万元人民币	内蒙古自治区	内蒙古自治区	综合物流服务	100.00		同一控制下企业合并
万利贸易	2,000 万元人民币	内蒙古自治区	内蒙古自治区	供应链贸易	100.00		同一控制下企业合并
临津物流	10,000 万元人民币	内蒙古自治区	内蒙古自治区	综合物流服务	51.00		非同一控制下企业合并
嘉荣悦达	600 万元人民币	上海市	上海市	综合物流服务	100.00		非同一控制下企业合并
嘉新国际	1,500 万美元	新加坡	新加坡	综合物流服务	100.00		设立
嘉盈智慧	3,000 万元人民币	天津市	天津市	综合物流服务	100.00		设立
嘉和国际	10,000 万元人民币	天津市	天津市	融资租赁	75.00	25.00	设立
嘉友恒信	10,000 万元人民币	新疆维吾尔自治区	新疆维吾尔自治区	综合物流服务	60.00		设立
嘉运智慧	1,000 万元人民币	新疆维吾尔自治区	新疆维吾尔自治区	综合物流服务	100.00		设立
嘉航供应链	500 万元人民币	内蒙古自治区	内蒙古自治区	供应链贸易	100.00		设立
嘉新蒙古	10 万美元	蒙古国	蒙古国	综合物流服务		100.00	设立
嘉纳国际	100 纳米比亚元	纳米比亚	纳米比亚	综合物流服务		100.00	非同一控制下企业合并
中非国际	200 万美元	香港	香港	投资管理	100.00		设立
嘉宸国际	10,000 万元	内蒙古自治区	内蒙古自治区	供应链贸易	100.00		设立
嘉金国际	3,280 万刚果法郎	刚果（金）	刚果（金）	陆港项目投资建设		100.00	设立

嘉友国际物流股份有限公司  
二〇二五年度  
财务报表附注

子公司名称	注册资本	主要经营地	注册地	业务性质	持股比例(%)		取得方式
					直接	间接	
嘉易达矿业	8,500 万元人民币	内蒙古自治区	内蒙古自治区	综合物流服务	100.00		非同一控制下企业合并
嘉富国际	500 万美元	新加坡	新加坡	综合物流服务	100.00		设立
SGPCKS 公司	2,000 万刚果法郎	刚果(金)	刚果(金)	陆港项目运营管理		100.00	设立
SDS 公司	2,000 万刚果法郎	刚果(金)	刚果(金)	陆港项目运营管理		100.00	设立
JASLINK 公司	20,000 美元	香港	香港	投资管理		100.00	设立
ACCE 公司	2,000 万刚果法郎	刚果(金)	刚果(金)	供应链贸易		100.00	设立
JASGOLD 公司	1,500 万美元	香港	香港	投资管理		51.00	非同一控制下企业合并
JASTAN 公司	20,000 美元	香港	香港	投资及综合物流服务		100.00	设立
嘉赞国际	20,000 美元	香港	香港	投资及综合物流服务		100.00	设立
JASZAM SMART 公司	20,000 美元	香港	香港	投资及综合物流服务		100.00	设立
JASTAN DISTRILOG 公司	19.8 亿坦桑尼亚先令	坦桑尼亚	坦桑尼亚	投资及综合物流服务		100.00	设立
JASWIN 公司	30,000 赞比亚克瓦查	赞比亚	赞比亚	陆港项目投资建设		90.00	设立
TAZACO 公司	500 亿坦桑尼亚先令	坦桑尼亚	坦桑尼亚	投资及综合物流服务		82.00	设立
MNIT 公司	1,000 万蒙古图格里克	蒙古国	蒙古国	投资管理		100.00	非同一控制下企业合并
MCPL 公司	14,000 万蒙古图格里克	蒙古国	蒙古国	综合物流服务		100.00	非同一控制下企业合并
嘉鑫陆港	560 万刚果法郎	刚果(金)	刚果(金)	投资及综合物流服务		51.00	设立
TPL 公司	5,357,500 万坦桑尼亚先令	坦桑尼亚	坦桑尼亚	投资及综合物流服务		70.00	设立
JASWORLD 公司	30,000 赞比亚克瓦查	赞比亚	赞比亚	投资及综合物流服务		90.00	设立
BHL 公司	50,000 瑞士法郎	列支敦士登	列支敦士登	跨境物流服务		80.00	非同一控制下企业合并
RHYNSAFRIC	15,000 赞比亚克瓦查	赞比亚	赞比亚	跨境物流服务		80.00	非同一控制下企业合并
BUXER 赞比亚	100,000 赞比亚克瓦查	赞比亚	赞比亚	跨境物流服务		80.00	非同一控制下企业合并
BUKS 赞比亚	5,167,360 赞比亚克瓦查	赞比亚	赞比亚	跨境物流服务		80.00	非同一控制下企业合并
BUKS 南非	1,000 南非兰特	南非	南非	跨境物流服务		80.00	非同一控制下企业合并
BULK 纳米比亚	4,000 纳米比亚元	纳米比亚	纳米比亚	跨境物流服务		80.00	非同一控制下企业合并
ERF 纳米比亚	100 纳米比亚元	纳米比亚	纳米比亚	跨境物流服务		80.00	非同一控制下企业合并
BULX 博茨瓦纳	100 博茨瓦纳普拉	博茨瓦纳	博茨瓦纳	跨境物流服务		72.00	非同一控制下企业合并

子公司名称	注册资本	主要经营地	注册地	业务性质	持股比例(%)		取得方式
					直接	间接	
嘉汇国际	10,000 港币	香港	香港	供应链贸易	100.00		设立

(二) 在合营安排或联营企业中的权益

1、 不重要的合营企业和联营企业的汇总财务信息

项目	期末余额/本期金额	上年年末余额/上期金额
联营企业：		
投资账面价值合计	743,392,857.24	702,402,557.09
下列各项按持股比例计算的合计数		
—净利润	50,519,333.08	28,855,802.09
—其他综合收益		
—综合收益总额	50,519,333.08	28,855,802.09

九、 政府补助

(一) 计入当期损益的政府补助

类型	本期金额	上期金额
与资产相关的政府补助	1,275,593.84	1,175,593.84
与收益相关的政府补助	5,054,332.52	10,871,576.78
合计	6,329,926.36	12,047,170.62

(二) 涉及政府补助的负债项目

负债项目	上年年末余额	本期新增补助金额	本期计入营业外收入金额	本期转入其他收益金额	本期冲减成本费用金额	其他变动	期末余额	与资产相关/与收益相关
递延收益	15,950,666.94			1,275,593.84			14,675,073.10	与资产相关政府补助

## 十、与金融工具相关的风险

### (一) 金融工具产生的各类风险

本公司在经营过程中面临各种金融风险：信用风险、流动性风险和市场风险（包括汇率风险、利率风险和其他价格风险）。本公司风险管理的总体目标是在不过度影响公司竞争力和应变力的情况下，制定尽可能降低风险的风险管理政策。

#### 1、信用风险

信用风险是指交易对手未能履行合同义务而导致本公司发生财务损失的风险。本公司信用风险主要产生于货币资金、应收票据、应收账款、应收款项融资、合同资产、其他应收款等，这些金融资产的信用风险源自交易对手违约，最大风险敞口等于这些金融资产的账面金额。本公司货币资金主要为存放于声誉良好并拥有较高信用评级的银行的银行存款，本公司认为其不存在重大的信用风险，几乎不会产生因银行违约而导致的重大损失。

于资产负债表日，对金融资产的期限分析如下：

会计科目	项目	期末余额	上年年末余额
应收票据	6个月以内（含6个月）	5,980,000.00	119,922,493.38
	6个月以上		
	合计	5,980,000.00	119,922,493.38
应收款项融资	6个月以内（含6个月）	11,000,000.00	2,134,443.00
	6个月以上		
	合计	11,000,000.00	2,134,443.00
应收账款	6个月以内（含6个月）	243,114,961.30	227,512,491.58
	6个月以上	22,451,470.44	47,845,827.44
	合计	265,566,431.74	275,358,319.02
其他应收款	6个月以内（含6个月）	24,287,296.36	25,940,050.49
	6个月以上	22,955,865.08	19,796,869.71
	合计	47,243,161.44	45,736,920.20

#### 2、流动性风险

流动性风险是指企业在履行以交付现金或其他金融资产的方式结算的义务时发生资金短缺的风险。

本公司的政策是确保拥有充足的现金以偿还到期债务。流动性风险由本公司的财务部门集中控制。财务部门通过监控现金余额、可随时变现的有价证券以及对未来12个月现金流量的滚动预测，确保公司在所有合理预测的情况下拥有

充足的资金偿还债务。

本公司各项金融负债以未折现的合同现金流量按到期日列示如下：

项目	期末余额						未折现合同金额合计	账面价值
	即时偿还	1年以内	1-2年	2-5年	5年以上			
短期借款		338,033,137.36					338,033,137.36	338,033,137.36
应付账款		693,386,865.24					693,386,865.24	693,386,865.24
其他应付款		245,372,340.67					245,372,340.67	245,372,340.67
一年内到期的非流动负债		9,689,228.93					9,689,228.93	7,927,217.27
租赁负债			6,574,615.14	5,144,913.03	102,161,863.74		113,881,391.91	9,922,017.45
合计		1,286,481,572.20	6,574,615.14	5,144,913.03	102,161,863.74		1,400,362,964.11	1,294,641,577.99

(续上表)

项目	上年年末余额						未折现合同金额合计	账面价值
	即时偿还	1年以内	1-2年	2-5年	5年以上			
短期借款		157,922,541.09					157,922,541.09	157,922,541.09
应付账款		584,200,837.41					584,200,837.41	584,200,837.41
其他应付款		97,524,586.11					97,524,586.11	97,524,586.11
一年内到期的非流动负债		6,639,480.00					6,639,480.00	6,302,371.54
租赁负债			3,148,889.77				3,148,889.77	3,016,912.29
合计		846,287,444.61	3,148,889.77				849,436,334.38	848,967,248.44

### 3、 市场风险

金融工具的市场风险是指金融工具的公允价值或未来现金流量因市场价格变动而发生波动的风险，包括汇率风险、利率风险和其他价格风险。

#### (1) 利率风险

利率风险是指金融工具的公允价值或未来现金流量因市场利率变动而发生波动的风险。

#### (2) 汇率风险

汇率风险是指金融工具的公允价值或未来现金流量因外汇汇率变动而发生波动的风险。

本公司持续监控外币交易和外币资产及负债的规模，以最大程度降低面临的外汇风险。此外，公司还可能签署远期外汇合约或货币互换合约以达到规避汇率

风险的目的。

本公司面临的汇率风险主要来源于以美元计价的金融资产和金融负债，外币金融资产和外币金融负债折算成人民币的金额列示如下：

项目	期末余额			上年年末余额		
	美元	其他外币	合计	美元	其他外币	合计
货币资金	596,825,270.95	13,358,582.36	610,183,853.31	470,177,969.75	13,666,181.46	483,844,151.21
应收账款	69,916,795.28	103,705,726.68	173,622,521.96	123,537,281.71	81,703,038.49	205,240,320.20
其他应收款	15,033,246.51	13,895,147.17	28,928,393.68	8,912,722.48	11,301,994.05	20,214,716.53
短期借款	22,989,903.98		22,989,903.98	23,442,694.06		23,442,694.06
应付账款	380,360,482.06	117,744,001.49	498,104,483.55	297,590,099.89	94,243,922.10	391,834,021.99
其他应付款	31,517,598.39	2,664,586.38	34,182,184.77	20,964,640.10	1,638,976.67	22,603,616.77
合计	1,116,643,297.17	251,368,044.08	1,368,011,341.25	944,625,407.99	202,554,112.77	1,147,179,520.76

于 2025 年 12 月 31 日，在所有其他变量保持不变的情况下，如果人民币对美元升值或贬值 10%，则公司将增加或减少利润总额 2,469.07 万元（2024 年 12 月 31 日：2,606.31 万元）。

### （3）其他价格风险

其他价格风险是指金融工具的公允价值或未来现金流量因汇率风险和利率风险以外的市场价格变动而发生波动的风险。

本公司目前未持有权益工具投资。

## （二）金融资产转移

### 1、金融资产转移情况

金融资产转移方式	已转移金融资产		终止确认情况	终止确认情况的判断依据
	性质	金额		
应收票据	已背书且在资产负债表日尚未到期	1,280,000.00	未终止确认	
应收款项融资	已背书且在资产负债表日尚未到期	584,942.05	终止确认	金融资产所有权上几乎所有风险和报酬已转移
应收账款（数字化应收账款债权凭证）	已贴现且在资产负债表日尚未到期	15,122,399.63	未终止确认	
合计		16,987,341.68		

## 2、 因转移而终止确认的金融资产

项目	金融资产转移的方式	终止确认金额	与终止确认相关的利得或损失
"6+9"银行承兑汇票	背书转让	584,942.05	
合计		584,942.05	

## 3、 转移金融资产且继续涉入

项目	金融资产转移的方式	继续涉入的类型	继续涉入形成的资产金额	继续涉入形成的负债金额
应收票据	承兑汇票背书转让	背书未到期	1,280,000.00	1,280,000.00
数字化应收账款债权凭证("紫金融信")	贴现转让	附追索贴现	15,122,399.63	15,043,233.38
合计			16,402,399.63	16,323,233.38

## 十一、 公允价值的披露

公允价值计量所使用的输入值划分为三个层次：

第一层次输入值是在计量日能够取得的相同资产或负债在活跃市场上未经调整的报价。

第二层次输入值是除第一层次输入值外相关资产或负债直接或间接可观察的输入值。

第三层次输入值是相关资产或负债的不可观察输入值。

公允价值计量结果所属的层次，由对公允价值计量整体而言具有重要意义的输入值所属的最低层次决定。

### (一) 以公允价值计量的资产和负债的期末公允价值

项目	期末公允价值			
	第一层次公允价值计量	第二层次公允价值计量	第三层次公允价值计量	合计
<b>一、持续的公允价值计量</b>				
◆应收款项融资			11,000,000.00	11,000,000.00
<b>持续以公允价值计量的资产总额</b>			11,000,000.00	11,000,000.00
<b>持续以公允价值计量的负债总额</b>				

## 十二、关联方及关联交易

### (一) 本公司的母公司情况

母公司名称	注册地	业务性质	注册资本	母公司对本公司的持股比例(%)	母公司对本公司的表决权比例(%)
嘉鑫毅(上海)企业管理合伙企业(有限合伙)	上海市	资产管理	3000 万元	24.91	24.91

本公司的母公司情况的说明：本公司的母公司为嘉鑫毅(上海)企业管理合伙企业(有限合伙)(曾用名：嘉信益(天津)资产管理合伙企业(有限合伙))，其实际控制人为韩景华先生及孟联女士。

本公司最终控制方：韩景华先生及孟联女士。

### (二) 本公司的子公司情况

本公司子公司的情况详见本附注“八、在其他主体中的权益”。

### (三) 本公司的合营和联营企业情况

本公司重要的合营或联营企业详见本附注“八、在其他主体中的权益”。

本期与本公司发生关联方交易，或前期与本公司发生关联方交易形成余额的其他合营或联营企业情况如下：

合营或联营企业名称	与本公司关系
JHC INTERNATIONAL LOGISTICS PTE. LTD.	联营企业
KHANGAD EXPLORATION LLC	联营企业

### (四) 其他关联方情况

其他关联方名称	其他关联方与本公司的关系
新疆伊犁恒信国际贸易物流有限责任公司	子公司少数股东控制的企业
巴彦淖尔市通德建筑安装有限责任公司	子公司少数股东控制的企业
TURBO INFRASTRUCTURE DEVELOPMENT BV	子公司少数股东
紫金矿业集团股份有限公司(以下简称“紫金矿业”)	持股 5%以上的股东
紫金矿业物流有限公司	持股 5%以上的股东控制的公司
LIEX S.A.	持股 5%以上的股东控制的公司
金山(香港)国际矿业有限公司	持股 5%以上的股东控制的公司
紫金矿业物流(厦门)有限公司	持股 5%以上的股东控制的公司
紫金矿业贸易(海南)有限公司	持股 5%以上的股东控制的公司
新疆金脉国际物流有限公司	持股 5%以上的股东控制的公司

其他关联方名称	其他关联方与本公司的关系
GOLD VALE TRADING AND LOGISTICS (PTY) LTD.	持股 5%以上的股东控制的公司
紫金国际贸易有限公司	持股 5%以上的股东控制的公司
金璞国际矿业有限公司	持股 5%以上的股东控制的公司
紫金锂业（海南）有限公司	持股 5%以上的股东控制的公司
GOLD VALE LOGISTICS LIMITED	持股 5%以上的股东控制的公司
NORTON GOLD FIELDS PTY LTD	持股 5%以上的股东控制的公司
ZIJIN (SINGAPORE) INTERNATIONAL MINING PTE. LTD.	持股 5%以上的股东控制的公司

说明：2021 年 12 月 17 日，紫金矿业分别通过其控制的紫金矿业股权投资管理（厦门）有限公司从二级市场买入公司股票，通过其控制的紫金矿业紫宝（厦门）投资合伙企业（有限合伙）、紫金矿业紫牛（厦门）产业投资基金合伙企业（有限合伙）2 家合伙企业认购公司 2021 年非公开发行股票，通过其全资子公司紫金国际贸易有限公司与公司股东签署《股份转让协议》，受让公司股份（相关股权过户登记手续于 2022 年 2 月 21 日完成），成为公司持股 5%以上的股东。

## (五) 关联交易情况

### 1、 购销商品、提供和接受劳务的关联交易

#### 采购商品/接受劳务情况表：

关联方	关联交易内容	本期金额	获批的交易额度（如适用）	是否超过交易额度（如适用）	上期金额
JHC INTERNATIONAL LOGISTICS PTE. LTD.	接受劳务	14,597,004.70	49,000,000.00	否	48,589,912.19
KHANGAD EXPLORATION LLC	采购商品	250,528,354.35	600,000,000.00	否	446,085,149.73
新疆伊犁恒信国际贸易物流有限责任公司	采购商品	201,769.91		不适用	

#### 出售商品/提供劳务情况表：

关联方	关联交易内容	本期金额	上期金额
紫金矿业物流有限公司	提供跨境多式联运综合物流服务	23,572,398.47	24,939,118.90
紫金矿业物流（厦门）有限公司	提供跨境多式联运综合物流服务	89,732.90	20,636,801.60
金璞国际矿业有限公司	提供跨境多式联运综合物流服务		981,260.93
新疆金脉国际物流有限公司	提供跨境多式联运综合物流服务	162,169.82	644,724.28
金山（香港）国际矿业有限公司	提供跨境多式联运综合物流服务		45,268,969.59
紫金国际贸易有限公司	提供跨境多式联运综合物流服务	103,194.00	123,110.19
紫金矿业贸易（海南）有限公司	提供跨境多式联运综合物流服务	6,725,240.11	7,227,165.23
LIEX S.A.	提供跨境多式联运综合物流服务	1,480,935.26	20,966,421.50

关联方	关联交易内容	本期金额	上期金额
GOLD VALE TRADING AND LOGISTICS (PTY) LTD.	提供跨境多式联运综合物流服务	2,384,410.17	2,599,937.82
紫金锂业（海南）有限公司	提供跨境多式联运综合物流服务	9,355,725.95	5,087,488.97
GOLD VALE LOGISTICS LIMITED	提供跨境多式联运综合物流服务	49,203.44	
NORTON GOLD FIELDS PTY LTD	提供跨境多式联运综合物流服务	1,625,237.34	
ZIJIN (SINGAPORE) INTERNATIONAL MINING PTE. LTD.	提供跨境多式联运综合物流服务	32,172,693.92	
JHC INTERNATIONAL LOGISTICS PTE. LTD.	提供跨境多式联运综合物流服务		570,063.40
巴彦淖尔市通德建筑安装有限责任公司	提供服务		96,602.21

## 2、 关联担保情况

本公司作为担保方：

被担保方	担保金额	担保起始日	担保到期日	担保是否已经履行完毕
中非国际	360,000,000.00	2025/12/15	被担保义务的履行期限届满三年	否

说明：公司于 2025 年 11 月 26 日召开第四届董事会第三次会议，会议审议通过了《关于公司为全资子公司提供担保的议案》，同意公司为全资子公司中非国际向中非发展基金有限公司发行的 300 万股优先股交易项下需要履行、遵守和完成的义务提供连带责任保证，担保资金总额为 3.6 亿元人民币，保证期间为自担保生效之日起至被担保人在相关交易文件项下的被担保义务的履行期限届满之日起三年，若被担保人在相关交易文件项下的被担保义务履行期限被延长，则保证期间顺延至展期期间届满之日起三年。

本公司作为被担保方：

担保方	担保金额	担保起始日	担保到期日	担保是否已经履行完毕
韩景华	100,000,000.00	2024/1/19	主合同下债务履行期限届满三年	否
韩景华	200,000,000.00	2024/2/6	主合同下债务履行期限届满三年	否
韩景华	350,000,000.00	2025/9/3	主合同下债务履行期限届满三年	否
韩景华	150,000,000.00	2025/8/8	主合同下债务履行期限届满三年	否
韩景华	300,000,000.00	2025/6/19	主合同下债务履行期限届满三年	否

说明：

(1) 2024 年 1 月，公司实际控制人韩景华先生为公司与北京银行股份有限公司燕京支行签订的授信合同提供了连带责任担保，合同总授信额度为 10,000 万元，截至 2025 年 12 月 31 日，担保尚未履行完毕。

(2) 2024 年 2 月，公司实际控制人韩景华先生为公司与厦门国际银行股份有限公司北京分行签订的授信合同提供了连带责任担保，合同总授信额度为

20,000 万元，截至 2025 年 12 月 31 日，担保尚未履行完毕。

(3) 2025 年 9 月，公司实际控制人韩景华先生为公司与中国银行股份有限公司北京金融中心支行签订的授信合同提供了连带责任担保，合同总金额为 35,000 万元，截至 2025 年 12 月 31 日，担保尚未履行完毕。

(4) 2025 年 8 月，公司实际控制人韩景华先生为公司与兴业银行股份有限公司北京经济技术开发区支行签订的授信合同提供了连带责任担保，合同总金额为 15,000 万元，截至 2025 年 12 月 31 日，担保尚未履行完毕。

(5) 2025 年 6 月，公司实际控制人韩景华先生为公司与中国进出口银行北京分行签订的借款合同提供了连带责任担保，合同总金额为 30,000 万元，截至 2025 年 12 月 31 日，担保尚未履行完毕。

### 3、 关联方资产转让情况

关联方	关联交易内容	本期金额	上期金额
嘉鑫毅(上海)企业管理合伙企业(有限合伙)	车辆处置	90,000.00	

### 4、 关键管理人员薪酬

项目	本期金额(万元)	上期金额(万元)
关键管理人员薪酬	1,529.73	1,714.50

## (六) 关联方应收应付等未结算项目

### 1、 应收项目

项目名称	关联方	期末余额		上年年末余额	
		账面余额	坏账准备	账面余额	坏账准备
应收账款					
	紫金矿业物流有限公司	12,283,925.40		6,118,822.10	17,384.25
	紫金矿业物流(厦门)有限公司	20,586.00		193,830.59	
	LIEX S.A.			10,131,825.02	506,591.25
	GOLD VALE TRADING AND LOGISTICS (PTY) LTD.	416,733.05		52,115.90	
	金璞国际矿业有限公司			262,326.50	13,116.33
	紫金国际贸易有限公司			472.00	
	紫金矿业贸易(海南)有限公司	5,403,543.33		1,129,462.47	
	紫金锂业(海南)有限公司	7,553,985.00		1,109,300.00	
	JHC INTERNATIONAL LOGISTICS PTE. LTD.			576,114.89	

项目名称	关联方	期末余额		上年年末余额	
		账面余额	坏账准备	账面余额	坏账准备
	新疆金脉国际物流有限公司	171,900.00			
	ZIJIN (SINGAPORE) INTERNATIONAL MINING PTE. LTD.	4,713,972.40			
预付款项					
	JHC INTERNATIONAL LOGISTICS PTE. LTD.			2,113,389.60	
	KHANGAD EXPLORATION LLC	3,417,985.60		15,375,640.33	
其他应收款					
	新疆金脉国际物流有限公司			100,000.00	20,000.00
合同资产					
	紫金矿业物流有限公司	1,684,188.04		3,287,573.22	
	金山（香港）国际矿业有限公司			3,111,766.21	
	紫金矿业贸易（海南）有限公司	928,095.20		32,254.33	
	紫金矿业物流（厦门）有限公司			56,281.98	
	GOLD VALE TRADING AND LOGISTICS (PTY) LTD.			894,191.42	
	紫金锂业（海南）有限公司	12,910.00		1,126,512.49	

## 2、 应付项目

项目名称	关联方	期末账面余额	上年年末账面余额
应付账款			
	KHANGAD EXPLORATION LLC	6,107,688.73	12,572,108.60
	JHC INTERNATIONAL LOGISTICS PTE. LTD.	11,626,921.40	1,796,757.40
	金山（香港）国际矿业有限公司	7,387.27	
合同负债			
	金山（香港）国际矿业有限公司	1,332,140.00	1,256,735.85
	GOLD VALE LOGISTICS LIMITED	126.52	
其他应付款			

项目名称	关联方	期末账面余额	上年年末账面余额
	TURBO INFRASTRUCTURE DEVELOPMENT BV	14,118,499.00	8,511,863.51
其他流动负债			
	金山（香港）国际矿业有限公司		75,404.15

(七) 关联方承诺

截至资产负债表日，公司无需要披露的重大关联方承诺情况。

### 十三、股份支付

#### (一) 股份支付总体情况

授予对象类别	本期授予的各项权益工具		本期行权的各项权益工具		本期解锁的各项权益工具		本期失效的各项权益工具	
	数量	金额	数量	金额	数量	金额	数量	金额
高级管理人员、核心管理人员及其他核心骨干人员（2022年员工持股计划）					3,841,600.00	14,672,000.00		
合计					3,841,600.00	14,672,000.00		

#### 说明：

- 2022年员工持股计划份额总数为36,680,000份，对应的初始股份数量为3,500,000股，2022年员工持股计划第一个锁定期、第二个锁定期解锁条件均已成就，解锁日期为2024年6月28日、2025年6月28日，解锁股份数量分别为2,744,000股、3,841,600股。
- 2024年员工持股计划份额总数为35,047,591.72份，对应的初始股份数量为3,068,966股，因公司实施权益分派，2024年员工持股计划持有公司股份数量由3,068,966股增加至4,296,552股，2024年员工持股计划存续期为60个月，所持有的股票分三期解锁，解锁时点分别为自公司公告最后一笔标的股票过户至本计划名下之日起满12个月、24个月、36个月，对应的解锁比例分别为40%、40%、20%，第一个锁定期于2025年12月18日届满，解锁日期为2025年12月19日，因第一个锁定期公司层面业绩考核指标未完成，对应股份未解锁。

(二) 以权益结算的股份支付情况

授予日权益工具公允价值的确定方法	市场法
授予日权益工具公允价值的重要参数	按照授予日公司股票收盘价
可行权权益工具数量的确定依据	在等待期的每个资产负债表日，根据最新取得的可行权人数变动、行权条件完成情况等后续信息，修正预计可行权的限制性股票数量
本期估计与上期估计有重大差异的原因	无
以权益结算的股份支付计入资本公积的累计金额	41,884,798.32

1、 2022 年度员工持股计划

2022 年 12 月 22 日、2023 年 1 月 9 日，公司分别召开第三届董事会第五次会议、2023 年第一次临时股东大会，审议通过了《2022 年员工持股计划（草案）及其摘要》等相关议案，同意实施 2022 年员工持股计划（以下简称“2022 年员工持股计划”），2022 年员工持股计划以“份”作为认购单位，每份份额为 1 元，份数上限为 36,680,000 份，参与对象为监事、高级管理人员、核心管理人员及其他核心骨干人员，本次员工持股计划的股份来源为公司回购专用账户回购的股份。根据公司 2022 年员工持股计划，上述股份将予以锁定并分三期解锁，解锁时点分别为自公司公告最后一笔标的股票过户至员工持股计划名下之日起满 15 个月、27 个月、39 个月，对应的解锁比例分别为 40%、40%、20%，各年度具体解锁比例和数量将根据公司业绩指标和持有人考核结果计算确定。

2022 年员工持股计划授予员工公司股份的价格为 10.48 元/股，2023 年 3 月 24 日，公司收到中国证券登记结算有限责任公司出具的《证券过户登记确认书》，公司回购专用证券账户所持有的 3,500,000 股公司股票已于 2023 年 3 月 23 日非交易过户至公司 2022 年员工持股计划证券账户。

2、 2024 年度员工持股计划

2024 年 7 月 29 日、2024 年 8 月 15 日，公司分别召开第三届董事会第二十五次会议、第三届监事会第十九次会议及 2024 年第二次临时股东大会，审议通过《<2024 年员工持股计划（草案）>及其摘要》等相关议案，同意公司实施 2024 年员工持股计划（以下简称“2024 年员工持股计划”），员工持股计划以“份”作为认购单位，每份份额为 1 元，份数上限为 35,047,591.72 份，参与对象为监事、高级管理人员、核心管理人员及其他核心骨干人员，本次员工持股计划的股份来源为公司回购专用账户回购的股份。根据公司 2024 年员工持股计划，上述股份将予以锁定并分三期解锁，解锁时点分别为自公司公告最后一笔标的股票过户至员工持股计划名下之日起满 12 个月、24 个月、36 个月，对应的解锁比例分别为 40%、40%、20%，各年度具体解锁比例和数量将根据公司业绩指标和持有人考核结果计算确定。

本次持股计划授予员工公司股份的价格为 11.42 元/股，2024 年 12 月 18 日，公司收到中国证券登记结算有限责任公司出具的《证券过户登记确认书》，公司回购专用证券账户所持有的 3,068,966 股公司股票已于 2024 年 12 月 17 日非交易过户至公司 2024 年员工持股计划证券账户。

### (三) 股份支付费用

授予对象	本期金额			上期金额		
	以权益结算的股份支付	以现金结算的股份支付	合计	以权益结算的股份支付	以现金结算的股份支付	合计
高级管理人员、核心管理人员及其他核心骨干人员	5,861,165.83		5,861,165.83	18,260,565.89		18,260,565.89
合计	5,861,165.83		5,861,165.83	18,260,565.89		18,260,565.89

### (四) 股份支付的修改、终止情况

无。

## 十四、承诺及或有事项

### (一) 重要承诺事项

截至资产负债表日，公司无需要披露的重要承诺事项。

### (二) 或有事项

截至 2025 年 12 月 31 日，本公司尚未到期的境内外保函金额共计人民币 3,995.03 万元（按照 2025 年末即期汇率计算），其中，境内人民币保函金额 1,149.20 万元，对应的保函保证金 600.00 万元，使用的境内人民币授信额度 549.20 万元；境内美元结算保函金额 323.29 万美元，使用的境内美元授信额度 2,272.35 万元（按照 2025 年末即期汇率计算）；境外尚未到期的美元结算保函金额 62 万美元，对应的保函保证金 2 万美元，使用的境外美元授信额度 60 万美元；境外尚未到期的蒙图结算保函金额 70,000.00 万蒙图，使用的境外蒙图授信额度 70,000.00 万蒙图。

## 十五、资产负债表日后事项

### (一) 重要的非调整事项

公司无需要披露的重要资产负债表日后非调整事项。

### (二) 利润分配情况

2026 年 4 月 24 日，公司第四届董事会第七次会议审议通过《2025 年年度利润分配

及资本公积金转增股本方案》，同意公司实施 2025 年年度利润分配及资本公积金转增股本方案，以实施权益分派股权登记日登记的总股本为基数，拟每 10 股派发现金红利 2 元（含税）。截至 2025 年 12 月 31 日，公司总股本 1,368,008,658 股，以此计算，合计拟派发现金红利 273,601,731.60 元（含税），本次利润分配方案尚需提交股东大会审议。

2025 年 8 月 26 日，公司第三届董事会第三十八次会议审议通过《2025 年半年度利润分配方案》，同意公司以实施权益分派股权登记日登记的总股本为基数，每 10 股派发现金红利 2 元（含税），截至 2025 年 6 月 30 日，总股本 1,368,008,658 股，以此计算，合计拟派发现金红利 273,601,731.60 元（含税）。2025 年 9 月 15 日，公司 2025 年第二次临时股东会审议通过《2025 年半年度利润分配方案》。

综上，2025 年度，公司现金分红（包括中期已分配的现金红利）金额合计 547,203,463.20 元。

### **(三) 其他资产负债表日后事项说明**

#### **1、 子公司对外发行优先股**

2025 年 11 月 26 日，公司召开第四届董事会第三次会议，审议通过《关于中非发展基金投资入股全资子公司的议案》，同意公司全资子公司中非国际物流投资有限公司（以下简称“中非国际”）与中非发展基金有限公司（以下简称“中非发展基金”）签订《认购协议》、《股东协议》，由中非国际向中非发展基金发行总金额 3 亿元人民币的优先股，引入中非发展基金作为投资者，优先股期限为五年，自优先股股东支付每一笔认购价款之日起的第五个周年日或之后，对于该笔认购价款对应的优先股，优先股股东有权（但无义务）要求中非国际按赎回价格赎回全部或部分该等优先股，本次发行的优先股采用固定股息率，优先股股息于股息支付日以人民币金额按年支付。2026 年 1 月，中非国际收到中非发展基金转入的第一笔认购款 6,000.00 万元。

#### **2、 期后与关联方共同投资坦赞铁路激活项目**

2026 年 3 月 31 日，公司第四届董事会第六次会议审议通过《关于与关联方共同投资坦赞铁路激活项目的议案》，公司拟与关联方 Jinsheng (Singapore) Mining Pte. Ltd. 及非关联方中国土木工程集团有限公司、洛阳栾川钼业集团股份有限公司、中远海运（香港）有限公司，通过共同投资标的公司 LinkFuture Investment Ltd. 实现对坦赞铁路激活项目的合作投资。本次投资总额合计为 12.43 亿美元，其中，公司计划投资额为 6,215 万美元，投资额占比 5%。

## 十六、其他重要事项

### (一) 前期会计差错更正

本报告期未发生采用追溯重述法的前期会计差错更正事项。

### (二) 重要债务重组

本公司本报告期未发生需要披露的重要债务重组事项。

### (三) 资产置换

本公司本报告期未发生需要披露的重大资产置换事项。

## 十七、 母公司财务报表主要项目注释

### (一) 应收账款

#### 1、 应收账款按账龄披露

账龄	期末余额	上年年末余额
6个月以内（含6个月）	130,516,343.96	183,337,146.02
6个月至1年（含1年）	165,713.30	33,876,256.15
1至2年（含2年）	135,190,135.37	30,881,363.99
2至3年（含3年）	26,991,393.98	2,050,823.81
3年以上	78,534,407.61	81,974,985.46
小计	371,397,994.22	332,120,575.43
减：坏账准备	831,225.58	2,607,218.99
合计	370,566,768.64	329,513,356.44

## 2、 应收账款按账计提方法分类披露

类别	期末余额			上年年末余额		
	账面余额		账面价值	账面余额		账面价值
	金额	比例 (%)		金额	比例 (%)	
按单项计提坏账准备						
按信用风险特征组合计提坏账准备	371,397,994.22	100.00	370,566,768.64	2,045,770.24	0.62	409,154.05
其中：						
客户账龄组合	83,806,386.94	22.57	82,975,161.36	831,225.58	0.22	329,104,202.39
合并范围内关联方的应收款项组合	287,591,607.28	77.43	287,591,607.28	970,602.80	0.29	
合计	371,397,994.22	100.00	370,566,768.64	2,607,218.99	100.00	329,513,356.44

按信用风险特征组合计提坏账准备：

组合计提项目：客户账龄组合

名称	期末余额		
	应收账款	坏账准备	计提比例（%）
6个月以内（含6个月）	82,814,106.86		
6个月至1年（含1年）	165,713.30	8,285.66	5.00
1至2年（含2年）	4,533.58	906.72	20.00
2至3年（含3年）			
3年以上	822,033.20	822,033.20	100.00
合计	83,806,386.94	831,225.58	

组合计提项目：合并范围内关联方的应收款项组合

名称	期末余额		
	应收账款	坏账准备	计提比例（%）
6个月以内（含6个月）	47,702,237.10		
6个月至1年（含1年）			
1至2年（含2年）	135,185,601.79		
2至3年（含3年）	26,991,393.98		
3年以上	77,712,374.41		
合计	287,591,607.28		

### 3、 本期计提、转回或收回的坏账准备情况

类别	上年年末余额	本期变动金额				期末余额
		计提	收回或转回	转销或核销	其他变动	
按单项计提坏账准备	1,636,616.19		1,636,616.19			
按信用风险特征组合计提坏账准备	970,602.80	-24,553.27		114,823.95		831,225.58
合计	2,607,218.99	-24,553.27	1,636,616.19	114,823.95		831,225.58

### 4、 本期实际核销的应收账款情况

项目	核销金额
实际核销的应收账款	114,823.95

### 5、按欠款方归集的期末余额前五名的应收账款和合同资产情况

单位名称	应收账款期末余额	合同资产期末余额	应收账款和合同资产期末余额	占应收账款和合同资产期末余额合计数的比例(%)	应收账款坏账准备和合同资产减值准备期末余额
单位一	134,712,374.41		134,712,374.41	35.86	
单位二	69,320,812.73		69,320,812.73	18.45	
单位三	49,898,602.03		49,898,602.03	13.28	
单位四	12,259,220.93	27,754.44	12,286,975.37	3.27	
单位五	11,949,825.40	1,684,188.04	13,634,013.44	3.63	
合计	278,140,835.50	1,711,942.48	279,852,777.98	74.49	

### (二) 其他应收款

项目	期末余额	上年年末余额
应收利息		
应收股利		
其他应收款项	1,881,830,600.48	1,548,785,905.61
合计	1,881,830,600.48	1,548,785,905.61

### 1、其他应收款项

#### (1) 按账龄披露

账龄	期末余额	上年年末余额
6个月以内(含6个月)	404,419,475.37	209,699,120.98
6个月至1年(含1年)	29,882,156.61	245,200,287.67
1至2年(含2年)	363,939,706.27	142,830,256.42
2至3年(含3年)	132,270,497.35	435,018,664.93
3年以上	952,336,719.13	519,011,807.89
小计	1,882,848,554.73	1,551,760,137.89
减: 坏账准备	1,017,954.25	2,974,232.28
合计	1,881,830,600.48	1,548,785,905.61

(2) 按坏账计提方法分类披露

类别	期末余额				上年年末余额				
	账面余额		坏账准备		账面余额		坏账准备		
	金额	比例 (%)	金额	计提比例 (%)	金额	比例 (%)	金额	计提比例 (%)	
按单项计提坏账准备									
按信用风险特征组合计提坏账准备	1,882,848,554.73	100.00	1,017,954.25	0.05	1,551,760,137.89	100.00	2,974,232.28	0.19	1,548,785,905.61
其中：									
押金、保证金、备用金、往来款项等组合	9,655,829.18	0.51	1,017,954.25	10.54	17,775,852.65	1.15	2,974,232.28	16.73	14,801,620.37
合并范围内关联方的应收款项组合	1,873,192,725.55	99.49			1,533,984,285.24	98.85			1,533,984,285.24
合计	1,882,848,554.73	100.00	1,017,954.25		1,551,760,137.89	100.00	2,974,232.28		1,548,785,905.61

按信用风险特征组合计提坏账准备：

组合计提项目：押金、保证金、备用金、往来款项等组合

名称	期末余额		
	其他应收款项	坏账准备	计提比例（%）
6个月以内（含6个月）	3,895,582.93		
6个月至1年（含1年）	3,567,300.00	178,365.00	5.00
1至2年（含2年）	1,597,946.25	319,589.25	20.00
2至3年（含3年）	150,000.00	75,000.00	50.00
3年以上	445,000.00	445,000.00	100.00
合计	9,655,829.18	1,017,954.25	

组合计提项目：合并范围内关联方的应收款项组合

名称	期末余额		
	其他应收款项	坏账准备	计提比例（%）
6个月以内（含6个月）	400,523,892.44		
6个月至1年（含1年）	26,314,856.61		
1至2年（含2年）	362,341,760.02		
2至3年（含3年）	132,120,497.35		
3年以上	951,891,719.13		
合计	1,873,192,725.55		

(3) 坏账准备计提情况

坏账准备	第一阶段	第二阶段	第三阶段	合计
	未来12个月预期信用损失	整个存续期预期信用损失(未发生信用减值)	整个存续期预期信用损失(已发生信用减值)	
上年年末余额	2,388,232.28	586,000.00		2,974,232.28
上年年末余额在本期				
--转入第二阶段	-75,000.00	75,000.00		
--转入第三阶段				
--转回第二阶段				
--转回第一阶段				
本期计提	-1,740,278.03	-216,000.00		-1,956,278.03
本期转回				
本期转销				
本期核销				

坏账准备	第一阶段	第二阶段	第三阶段	合计
	未来 12 个月预期信用损失	整个存续期预期信用损失(未发生信用减值)	整个存续期预期信用损失(已发生信用减值)	
其他变动				
期末余额	572,954.25	445,000.00		1,017,954.25

(4) 本期计提、转回或收回的坏账准备情况

类别	上年年末余额	本期变动金额				期末余额
		计提	收回或转回	转销或核销	其他变动	
按单项计提坏账准备						
按信用风险特征组合计提坏账准备	2,974,232.28	-1,956,278.03				1,017,954.25
合计	2,974,232.28	-1,956,278.03				1,017,954.25

(5) 本期实际核销的其他应收款项情况：无

(6) 按款项性质分类情况

款项性质	期末账面余额	上年年末账面余额
员工备用金	6,542.90	239,066.49
押金/保证金	8,299,246.25	9,250,746.25
代收代付款	1,350,040.03	1,407,165.08
内部往来款	1,873,192,725.55	1,533,984,285.24
土地款意向金		6,878,874.83
合计	1,882,848,554.73	1,551,760,137.89

(7) 按欠款方归集的期末余额前五名的其他应收款项情况

单位名称	款项性质	期末余额	账龄	占其他应收款项期末余额合计数的比例(%)	坏账准备期末余额
中非国际	内部往来款	1,595,205,263.34	6 个月以内、6 个月至 1 年、1 至 3 年、3 年以上	84.72	
万利贸易	内部往来款	209,197,191.40	6 个月以内	11.11	
嘉新国际	内部往来款	26,618,187.32	6 个月以内、1 至 3 年、3 年以上	1.41	
甘其毛道金航	内部往来款	21,926,072.42	6 个月以内、1-2 年	1.16	
嘉金国际	内部往来款	13,903,619.62	6 个月以内、6 个月至 1 年、1 至 3 年、3 年以上	0.74	
合计		1,866,850,334.10		99.14	

(三) 长期股权投资

项目	期末余额			上年年末余额		
	账面余额	减值准备	账面价值	账面余额	减值准备	账面价值
对子公司投资	988,724,115.07		988,724,115.07	908,724,115.07		908,724,115.07
对联营、合营企业投资	721,193,158.17		721,193,158.17	674,537,628.60		674,537,628.60
合计	1,709,917,273.24		1,709,917,273.24	1,583,261,743.67		1,583,261,743.67

1、 对子公司投资

被投资单位	上年年末余额(账面价值)	减值准备上年年末余额	本期增减变动				期末余额(账面价值)	减值准备期末余额
			追加投资	减少投资	本期计提减值准备	其他		
甘其毛都华方	79,515,682.96					79,515,682.96		
甘其毛道金航	15,000,000.00					15,000,000.00		
甘其毛都嘉友	80,000,000.00					80,000,000.00		
内蒙古嘉友	15,000,000.00					15,000,000.00		
万利贸易	18,680,602.11					18,680,602.11		
临津物流	30,600,000.00					30,600,000.00		
嘉荣悦达	70,750,000.00					70,750,000.00		
嘉盈智慧	10,000,000.00					10,000,000.00		
嘉新国际	102,016,950.00					102,016,950.00		
嘉友恒信	60,000,000.00					60,000,000.00		
嘉运智慧	4,300,000.00					4,300,000.00		
嘉和国际	75,000,000.00					75,000,000.00		
嘉易达矿业	280,000,000.00					280,000,000.00		
中非国际	13,311,200.00					13,311,200.00		
嘉宸国际	20,000,000.00		80,000,000.00			100,000,000.00		
嘉富国际	34,549,680.00					34,549,680.00		
嘉汇国际								

被投资单位	上年年末余额（账面价值）	减值准备上年年末余额	本期增减变动			期末余额（账面价值）	减值准备期末余额
			追加投资	减少投资	其他		
合计	908,724,115.07		80,000,000.00			988,724,115.07	

## 2、对联营企业投资

被投资单位	上年年末余额（账面价值）	减值准备上年年末余额	本期增减变动						期末余额（账面价值）	减值准备期末余额		
			追加投资	减少投资	权益法下确认的投资损益	其他综合收益调整	其他权益变动	宣告发放现金股利或利润			其他	
KHANGAD EXPLORATION LLC	669,530,843.65				51,662,314.52						721,193,158.17	
盛友行科技发展（江苏）有限公司	5,006,784.95		5,026,794.76		20,009.81							
合计	674,537,628.60		5,026,794.76		51,682,324.33						721,193,158.17	

#### (四) 营业收入和营业成本

##### 1、 营业收入和营业成本情况

项目	本期金额		上期金额	
	收入	成本	收入	成本
主营业务	832,505,458.71	519,470,956.13	891,283,156.20	594,316,733.22
其他业务	38,514,764.84	2,732,000.00	151,909,899.93	
合计	871,020,223.55	522,202,956.13	1,043,193,056.13	594,316,733.22

##### 营业收入明细：

项目	本期金额	上期金额
客户合同产生的收入	871,020,223.55	1,043,193,056.13
合计	871,020,223.55	1,043,193,056.13

##### 2、 营业收入、营业成本的分解信息

本期客户合同产生的收入情况如下：

类别	本期金额	
	营业收入	营业成本
业务类型：		
跨境多式联运综合物流服务	832,505,458.71	519,470,956.13
其他	38,514,764.84	2,732,000.00
合计	871,020,223.55	522,202,956.13
按商品转让时间分类：		
在某一时点确认	38,514,764.84	2,732,000.00
在某一时段内确认	832,505,458.71	519,470,956.13
合计	871,020,223.55	522,202,956.13

#### (五) 投资收益

项目	本期金额	上期金额
成本法核算的长期股权投资收益	134,200,000.00	366,000,000.00
权益法核算的长期股权投资收益	51,682,324.33	26,615,395.60
处置交易性金融资产取得的投资收益	3,677,003.43	3,661,149.09
合计	189,559,327.76	396,276,544.69

## 十八、补充资料

### (一) 当期非经常性损益明细表

项目	金额	说明
非流动性资产处置损益，包括已计提资产减值准备的冲销部分	3,607,417.56	
计入当期损益的政府补助，但与公司正常经营业务密切相关、符合国家政策规定、按照确定的标准享有、对公司损益产生持续影响的政府补助除外	6,329,926.36	
除同公司正常经营业务相关的有效套期保值业务外，非金融企业持有金融资产和金融负债产生的公允价值变动损益以及处置金融资产和金融负债产生的损益	-1,132,477.18	
计入当期损益的对非金融企业收取的资金占用费		
委托他人投资或管理资产的损益		
对外委托贷款取得的损益		
因不可抗力因素，如遭受自然灾害而产生的各项资产损失		
单独进行减值测试的应收款项减值准备转回	10,418,620.11	
企业取得子公司、联营企业及合营企业的投资成本小于取得投资时应享有被投资单位可辨认净资产公允价值产生的收益		
同一控制下企业合并产生的子公司期初至合并日的当期净损益		
非货币性资产交换损益		
债务重组损益		
企业因相关经营活动不再持续而发生的一次性费用，如安置职工的支出等		
因税收、会计等法律、法规的调整对当期损益产生的一次性影响		
因取消、修改股权激励计划一次性确认的股份支付费用		
对于现金结算的股份支付，在可行权日之后，应付职工薪酬的公允价值变动产生的损益		
采用公允价值模式进行后续计量的投资性房地产公允价值变动产生的损益		
交易价格显失公允的交易产生的收益		
与公司正常经营业务无关的或有事项产生的损益		
受托经营取得的托管费收入		
除上述各项之外的其他营业外收入和支出	-1,503,766.42	
其他符合非经常性损益定义的损益项目		
小计	17,719,720.43	
所得税影响额	3,357,013.64	
少数股东权益影响额（税后）	868,209.79	
合计	13,494,497.00	

(二) 净资产收益率及每股收益

报告期利润	加权平均净资产收益率 (%)	每股收益 (元)	
		基本每股收益	稀释每股收益
归属于公司普通股股东的净利润	19.36	0.84	0.83
扣除非经常性损益后归属于公司普通股股东的净利润	19.13	0.83	0.82

嘉友国际物流股份有限公司  
(加盖公章)

二〇二六年四月二十四日





# 营业执照

(副本)

统一社会信用代码

91310101568093764U

证照编号: 01000000202603110018



扫描经营者主体身份码了解更多登记备案、监管信息, 获取更多应用服务。

名称 立信会计师事务所(普通合伙)  
 类型 特殊普通合伙  
 执行事务合伙人 朱建弟, 杨志国

出资额 人民币15650.0000万元整  
 成立日期 2011年01月24日  
 主要经营场所 上海市黄浦区南京东路61号四楼



经营范围 审查企业会计报表, 出具审计报告; 验证企业资本, 出具验资报告; 办理企业合并、分立、清算事宜中的审计业务, 出具有关报告; 其他建设年度财务决算审计; 代理记账; 会计咨询、税务咨询、管理咨询、会计培训; 信息系统领域内的技术服务; 法律、法规规定的其他业务。  
 【依法须经批准的项目, 经相关部门批准后方可开展经营活动】



登记机关

2026年03月11日

证书序号:0001247

### 说明

- 1、《会计师事务所执业证书》是证明持有人经财政部门依法审批，准予执行注册会计师法定业务的凭证。
- 2、《会计师事务所执业证书》记载事项发生变动的，应当向财政部门申请换发。
- 3、《会计师事务所执业证书》不得伪造、涂改、出租、出借、转让。
- 4、会计师事务所终止或执业许可注销的，应当向财政部门交回《会计师事务所执业证书》。



发证机关:

二〇一八年六月一日

中华人民共和国财政部制



## 会计师事务所

# 执业证书



名称: 立信会计师事务所(普通合伙)

首席合伙人: 朱建弟

主任会计师:

经营场所: 上海市黄浦区南京东路61号四楼

组织形式: 特殊普通合伙制

执业证书编号: 310000096

批准执业文号: 沪财会〔2000〕26号(转制批文 沪财会[2010]82号)

批准执业日期: 2000年6月13日(转制日期 2010年12月31日)



姓名: 张金海  
 Full name: 张金海  
 性别: 男  
 Sex: 男  
 出生日期: 1975-06-21  
 Date of birth: 1975-06-21  
 工作单位: 天职国际会计师事务所有限公司  
 Working unit: 天职国际会计师事务所有限公司  
 身份证号码: 650104750621161  
 Identity card No.: 650104750621161



证书编号: 650100070012  
 No of certificate: 650100070012  
 批准注册协会: 北京注册会计师协会  
 Authorized Institute of CPAs: 北京注册会计师协会  
 发证日期: 2000年11月21日  
 Date of issuance: 2000年11月21日

年度检验登记  
 Annual Renewal Registration



继续有效一年,  
 valid for another year after

姓名: 张金海  
 证书编号: 650100070012

2009年5月20日



年度检验登记  
 Annual Renewal Registration

本证书经检验合格, 继续有效一年。  
 This certificate is valid after inspection, valid for another year after this renewal.



2012年7月9日

注册会计师工作单位变更事项登记  
 Registration of the Change of Working Unit by a CPA

同意调出  
 Agree the holder to be transferred from  
 天职国际会计师事务所(特殊普通合伙)  
 Stamp of the transfer-out Institute of CPAs  
 2012年7月3日  
 Date of transfer-out

同意调入  
 Agree the holder to be transferred to  
 天职国际会计师事务所(特殊普通合伙)  
 Stamp of the transfer-in Institute of CPAs  
 2012年7月3日  
 Date of transfer-in

注册会计师工作单位变更事项登记  
 Registration of the Change of Working Unit by a CPA

同意调出  
 Agree the holder to be transferred from  
 北京注册会计师协会  
 Stamp of the transfer-out Institute of CPAs  
 2013年8月12日  
 Date of transfer-out

同意调入  
 Agree the holder to be transferred to  
 北京注册会计师协会  
 Stamp of the transfer-in Institute of CPAs  
 2013年8月12日  
 Date of transfer-in



2013年6月26日





姓名: 陈建彬  
 Full name: 陈建彬  
 性别: 男  
 Sex: 男  
 出生日期: 1979-10-12  
 Date of birth: 1979-10-12  
 工作单位: 北京红日会计师事务所有限责任公司  
 Working unit: 北京红日会计师事务所有限责任公司  
 身份证号码: 42102219791012191x  
 Identity card No: 42102219791012191x



年度检验登记  
Annual Renewal Registration

本证书经检验合格，继续有效一年。  
This certificate is valid for another year after this renewal.

证书编号: 110002960081  
 No. of Certificate: 110002960081  
 批准注册协会: 北京注册会计师协会  
 Authorized Institute of CPAs: 北京注册会计师协会  
 发证日期: 二〇〇九年 十一月 一日  
 Date of Issuance: 2009.11.01

年 月 日

年度检验登记  
Annual Renewal Registration

本证书经检验合格，继续有效一年。  
This certificate is valid for another year after this renewal.



年 月 日

年度检验登记  
Annual Renewal Registration

本证书经检验合格，继续有效一年。  
This certificate is valid for another year after this renewal.



姓名: 陈建彬  
 证书编号: 110002960081

年 月 日

注册会计师工作单位变更事项登记  
Registration of the Change of Working Unit by a CPA

同意调出  
Agree the holder to be transferred from



转出协会盖章  
2015年 9 月 20 日  
事务所 CPAs

同意调入  
Agree the holder to be transferred to



转入协会盖章  
2015年 9 月 20 日  
事务所 CPAs

注册会计师工作单位变更事项登记  
Registration of the Change of Working Unit by a CPA

同意调出  
Agree the holder to be transferred from

转出协会盖章  
年 月 日  
事务所 CPAs

同意调入  
Agree the holder to be transferred to

转入协会盖章  
年 月 日  
事务所 CPAs