

证券代码：874453

证券简称：展辰新材

主办券商：招商证券



展辰新材

NEEQ: 874453

珠海展辰新材料股份有限公司

Zhuhai Zhanchen New Materials Co., Ltd.



年度报告

2025

重要提示

- 一、公司控股股东、实际控制人、董事、高级管理人员保证本报告所载资料不存在任何虚假记载、误导性陈述或者重大遗漏，并对其内容的真实性、准确性和完整性承担个别及连带责任。
- 二、公司负责人陈冰、主管会计工作负责人全松林及会计机构负责人（会计主管人员）王星保证年度报告中财务报告的真实、准确、完整。
- 三、本年度报告已经挂牌公司董事会审议通过，不存在未出席审议的董事。
- 四、中兴华会计师事务所（特殊普通合伙）对公司出具了标准无保留意见的审计报告。
- 五、本年度报告涉及未来计划等前瞻性陈述，不构成公司对投资者的实质承诺，投资者及相关人士均应当对此保持足够的风险认识，并且应当理解计划、预测与承诺之间的差异。
- 六、本年度报告已在“第二节会计数据、经营情况和管理层分析”之“九、公司面临的重大风险分析”对公司报告期内的重大风险因素进行分析，请投资者注意阅读。

目录

| | | |
|-----|-----------------------|-----|
| 第一节 | 公司概况 | 5 |
| 第二节 | 会计数据、经营情况和管理层分析 | 7 |
| 第三节 | 重大事件 | 23 |
| 第四节 | 股份变动、融资和利润分配..... | 29 |
| 第五节 | 行业信息 | 33 |
| 第六节 | 公司治理 | 46 |
| 第七节 | 财务会计报告 | 55 |
| | 附件会计信息调整及差异情况..... | 174 |

| | |
|--------|---|
| 备查文件目录 | 载有公司负责人、主管会计工作负责人、会计机构负责人（会计主管人员）签名并盖章的财务报表 |
| | 载有会计师事务所盖章、注册会计师签名并盖章的审计报告原件（如有） 报告期内在指定信息披露平台上公开披露过的所有公司文件的正本及公告的原稿 |
| 文件备置地址 | 公司档案室 |

释义

| 释义项目 | 指 | 释义 |
|------------------|---|---|
| 公司、本公司、展辰新材 | 指 | 珠海展辰新材料股份有限公司 |
| 展辰有限 | 指 | 珠海展辰新材料有限公司，珠海展辰化工有限公司（曾用名） |
| 展辰集团 | 指 | 展辰新材料集团股份有限公司，前身为展辰涂料集团股份有限公司、深圳市展辰达化工有限公司，公司控股股东 |
| 上海展辰 | 指 | 上海展辰涂料有限公司，系展辰新材子公司 |
| 青岛展辰 | 指 | 青岛展辰新材料有限公司，系展辰新材子公司 |
| 成都展辰 | 指 | 成都展辰涂料有限公司，系展辰新材子公司 |
| 福州展辰 | 指 | 福州展辰新材料有限公司，系展辰新材子公司 |
| 濮阳展辰 | 指 | 濮阳展辰新材料有限公司，系展辰新材子公司 |
| 展辰国际 | 指 | ZHANCHEN INTERNATIONAL DEVELOPMENT LIMITED/展辰国际发展有限公司，系展辰新材境外子公司，位于中国香港 |
| 越南展辰 | 指 | 展辰新材料（越南）有限公司，系展辰新材境外子公司，位于越南 |
| 泰国展辰 | 指 | Zhanchen New Materials (Thailand) Company Limited，系展辰新材境外子公司，位于泰国 |
| 印尼展辰 | 指 | PT ZHANCHEN NEW MATERIALS，系展辰新材境外子公司，位于印度尼西亚 |
| 加纳展辰 | 指 | VISION NEW MATERIALS GHANA LIMITED COMPANY，系展辰新材子公司，位于加纳 |
| 墨西哥展辰 | 指 | Vision New Materials Mexico, S.A. de C.V.，系展辰新材子公司，位于墨西哥 |
| 展辰建材 | 指 | 深圳市展辰建材有限公司，系展辰新材子公司 |
| 珠海同益兴 | 指 | 珠海同益兴管理咨询合伙企业（有限合伙），系公司的股东 |
| 珠海卓新 | 指 | 珠海卓新管理咨询合伙企业（有限合伙），系公司的股东 |
| 珠海嘉诚祥 | 指 | 珠海嘉诚祥管理咨询合伙企业（有限合伙），系公司的股东 |
| 珠海极广 | 指 | 珠海极广管理咨询合伙企业（有限合伙），系公司的股东 |
| 展辰新材深圳分公司 | 指 | 珠海展辰新材料股份有限公司深圳分公司 |
| 青岛展辰北京分公司 | 指 | 青岛展辰新材料有限公司北京分公司 |
| 濮阳展辰上海分公司 | 指 | 濮阳展辰新材料有限公司上海分公司 |
| 实际控制人、共同控制人 | 指 | 陈冰、陈寿生两位自然人 |
| 股东大会、股东会、董事会、监事会 | 指 | 珠海展辰新材料股份有限公司股东大会、股东会、董事会、监事会 |

第一节 公司概况

| | | | |
|-----------------|---|----------------|-------------------------------|
| 企业情况 | | | |
| 公司中文全称 | 珠海展辰新材料股份有限公司 | | |
| 英文名称及缩写 | Zhuhai Zhanchen New Materials Co., Ltd. | | |
| | - | | |
| 法定代表人 | 陈冰 | 成立时间 | 2006 年 12 月 13 日 |
| 控股股东 | 控股股东为展辰集团 | 实际控制人及其一致行动人 | 实际控制人为陈冰、陈寿生，一致行动人为陈冰、陈寿生、陈金山 |
| 行业（挂牌公司管理型行业分类） | 制造业(C)-化学原料和化学制品制造业(C26)-涂料、油墨、颜料及类似产品制造(C264)-涂料制造(C2641) | | |
| 主要产品与服务项目 | 按照应用领域的不同，公司涂料产品主要可分为木器涂料、工业涂料和建筑涂料。木器涂料主要应用于家具、木质用品制造业，工业涂料主要应用于钢结构、工程机械、汽车、风电、光伏、新能源等工业领域，建筑涂料主要应用于住宅建筑、商业建筑、工业建筑及公共建筑等各类建筑物。 | | |
| 挂牌情况 | | | |
| 股票交易场所 | 全国中小企业股份转让系统 | | |
| 证券简称 | 展辰新材 | 证券代码 | 874453 |
| 挂牌时间 | 2025 年 5 月 8 日 | 分层情况 | 创新层 |
| 普通股股票交易方式 | <input checked="" type="checkbox"/> 集合竞价交易 <input type="checkbox"/> 做市交易 | 普通股总股本（股） | 360,000,000 |
| 主办券商（报告期内） | 招商证券 | 报告期内主办券商是否发生变化 | 否 |
| 主办券商办公地址 | 深圳市福田区福田街道福华一路 111 号 | | |
| 联系方式 | | | |
| 董事会秘书姓名 | 贺德群 | 联系地址 | 广东省珠海市高栏港经济区精细化工区南化三路 28 号 |
| 电话 | 13825257989 | 电子邮箱 | ir@zhanchen.cn |
| 传真 | 0756-6333160 | | |
| 公司办公地址 | 广东省珠海市高栏港经济区精细化工区南化三路 28 号 | 邮政编码 | 519050 |
| 指定信息披露平台 | www.neeq.com.cn | | |
| 注册情况 | | | |
| 统一社会信用代码 | 9144040079625913XA | | |

| | | | |
|---------|----------------------------|--------------|---|
| 注册地址 | 广东省珠海市高栏港经济区精细化工区南化三路 28 号 | | |
| 注册资本（元） | 360,000,000.00 | 注册情况报告期内是否变更 | 否 |

第二节 会计数据、经营情况和管理层分析

一、 业务概要

(一) 商业模式与经营计划实现情况

1. 商业模式

公司主要从事木器涂料、工业涂料、建筑涂料等涂料产品的研发、生产、销售，产品广泛运用于木器、工业、建筑领域的装饰、防腐、保护等用途。公司深耕涂料领域多年，已成为一家提供高性能、高性价比、多系列涂料品种的专业涂料供应商。公司是国内市场占有率前列的木器涂料企业，是国家工信部专精特新“小巨人”企业、国家绿色工厂、国家高新技术企业，公司水性木器涂料于 2023 年 3 月荣获广东省第一批省级制造业单项冠军产品。

公司成立以来，聚焦民族涂料产业的发展，始终坚持以自主创新、高端突破为发展驱动力，以市场业务需求为导向，以绿色低碳为发展目标，以先进制造为发展支撑，致力于为客户提供优质、环保、健康、安全的涂料产品。

近年来，公司在木器涂料领域已实现全产品覆盖，同时通过与家具行业新零售品牌的深度绑定、加大投入高端定制涂料满足个性化需求、持续开拓家具集散地渠道等途径，以实现木器涂料市场占有率持续扩大。公司始终加速推进木器涂料全球化布局，积极应对国际政治、经济形势变化所面临的巨大挑战和机遇。此外，公司从 2018 年以来加大战略性投入工业涂料，工业涂料是公司收入增长最为迅速也是公司未来重点发展的涂料品类。公司工业涂料产品已覆盖钢结构、装备制造、风电、桥梁、通用机械、专用车、汽车零配件、光伏及云轨等多个领域。

公司建立了独立、完整的采购、生产、销售与研发体系，形成了稳定的盈利模式。公司主要采用经销、直销相结合的销售模式，建立起遍布全国主要城市和地区，以及越南、泰国、印尼等国家和地区的销售网络，实现对不同产品用户的全国性覆盖和海外市场布局。完善的销售网络大大增强了公司的销售推广能力，为公司市场份额及经营业绩提升提供有力保障。

报告期内，公司主营业务、主要产品和主要经营模式未发生重大变化。

报告期后至本报告披露日，公司商业模式未发生重大变化。

2、经营计划实现情况

报告期内，公司实现营业收入 1,517,597,468.46 元，与去年同期基本持平，截止 2025 年 12 月 31 日，公司总资产 1,544,806,771.00 元，比上年年末增长 2.11%，归属于挂牌公司股东的净资产 931,183,849.21 元，比上年年末增长 9.83%。

报告期内，公司经营情况良好，市场环境、主要销售渠道、客户类型、业务模式等方面未发生重大不利变化。

(二) 行业情况

1.公司所处行业

根据《国民经济行业分类》(GB/T4754—2017)公司所属行业为“化学原料和化学制品制造业”中的“涂料制造”(分类编号:C2641)。根据全国中小企业股份转让系统《挂牌公司管理型行业分类指引(2023年修订)》,公司所属行业为“C26 化学原料和化学制品制造业”中的“C2641 涂料制造”。

2.行业市场规模

根据世界油漆与涂料工业协会(WPCIA)数据,2025年全球涂料市场的销售额约为1,967亿美元,同比增长4.2%。2018年至2024年,全球涂料市场规模年均复合增长率为2.28%。北美和中国是全球涂料主要市场,占据全球涂料市场份额的60%以上。根据国际咨询公司Orr&BossConsulting发布的市场报告,中国是全球涂料最大的需求市场,2024年全球占比约25%。根据中国涂料工业协会数据,2024年中国涂料总产量3,534.10万吨,同比降低1.60%。2025年,中国涂料总产量3,460.2万吨,同比降低7.1%;主营业务收入3,881.5亿元,同比降低3.9%。

3.公司的市场地位

公司始终聚焦民族涂料产业的发展,坚持以自主创新、高端突破为发展驱动力,以市场业务需求为导向,以绿色低碳为发展目标,以先进制造为发展支撑,致力于为客户提供优质、环保、健康、安全的涂料产品。目前,公司是国内市场占有率前列的木器涂料企业,是国家工信部专精特新“小巨人”企业、国家绿色工厂、国家高新技术企业。

(三) 与创新属性相关的认定情况

√适用 □不适用

| | |
|------------|--|
| “专精特新”认定 | √国家级 □省(市)级 |
| “单项冠军”认定 | □国家级 √省(市)级 |
| “高新技术企业”认定 | √是 |
| 详细情况 | <p>2022年7月,公司被工业和信息化部认定为“专精特新”小巨人企业,有效期至2025年6月30日,2025年10月通过工信部复审,有效期至2028年10月;</p> <p>2023年4月,公司被广东省工业和信息化厅认定为广东省制造业单项冠军产品(水性木器涂料),有效期至2025年4月15日,报告期末已通过复核认定;</p> <p>2022年12月,公司被广东省科学技术厅、广东省财政厅、国家税务总局广东省税务局认定为“高新技术企业”,有效期至2025年12月,期满前通过复审,新的证书有效期至2028年12月。</p> |

二、 主要会计数据和财务指标

单位：元

| 盈利能力 | 本期 | 上年同期 | 增减比例% |
|--|------------------|------------------|--------|
| 营业收入 | 1,517,597,468.46 | 1,572,707,841.46 | -3.50% |
| 毛利率% | 26.71% | 25.29% | - |
| 归属于挂牌公司股东的净利润 | 84,290,334.78 | 85,487,580.77 | -1.40% |
| 归属于挂牌公司股东的扣除非经常性损益后的净利润 | 75,791,705.45 | 67,102,611.28 | 12.95% |
| 加权平均净资产收益率%（依据归属于挂牌公司股东的净利润计算） | 9.48% | 10.63% | - |
| 加权平均净资产收益率%（依据归属于挂牌公司股东的扣除非经常性损益后的净利润计算） | 8.52% | 8.34% | - |
| 基本每股收益 | 0.23 | 0.24 | -4.17% |
| 偿债能力 | 本期期末 | 上年期末 | 增减比例% |
| 资产总计 | 1,544,806,771.00 | 1,512,922,467.41 | 2.11% |
| 负债总计 | 613,622,921.79 | 665,050,583.17 | -7.73% |
| 归属于挂牌公司股东的净资产 | 931,183,849.21 | 847,871,884.24 | 9.83% |
| 归属于挂牌公司股东的每股净资产 | 2.59 | 2.36 | 9.83% |
| 资产负债率%（母公司） | 40.53% | 44.55% | - |
| 资产负债率%（合并） | 39.72% | 43.96% | - |
| 流动比率 | 1.46 | 1.24 | - |
| 利息保障倍数 | 12.25 | 8.48 | - |
| 营运情况 | 本期 | 上年同期 | 增减比例% |
| 经营活动产生的现金流量净额 | 140,115,629.50 | 119,104,998.55 | 17.64% |
| 应收账款周转率 | 6.47 | 7.00 | - |
| 存货周转率 | 8.07 | 8.62 | - |
| 成长情况 | 本期 | 上年同期 | 增减比例% |
| 总资产增长率% | 2.11% | -2.33% | - |
| 营业收入增长率% | -3.50% | 3.52% | - |
| 净利润增长率% | -1.40% | 37.96% | - |

三、 财务状况分析

（一） 资产及负债状况分析

单位：元

| 项目 | 本期期末 | | 上年期末 | | 变动比例% |
|----|------|----------|------|----------|-------|
| | 金额 | 占总资产的比重% | 金额 | 占总资产的比重% | |

| | | | | | |
|-------------|----------------|--------|----------------|--------|------------|
| 货币资金 | 335,150,338.64 | 21.70% | 282,374,821.20 | 18.66% | 18.69% |
| 应收票据 | 101,925,484.99 | 6.60% | 91,545,300.02 | 6.05% | 11.34% |
| 应收账款 | 238,044,667.65 | 15.41% | 230,950,350.57 | 15.27% | 3.07% |
| 应收款项融资 | 22,915,630.82 | 1.48% | 35,926,193.68 | 2.37% | -36.21% |
| 预付款项 | 3,431,378.96 | 0.22% | 3,682,967.84 | 0.24% | -6.83% |
| 其他应收款 | 8,111,489.75 | 0.53% | 6,270,483.78 | 0.41% | 29.36% |
| 存货 | 141,434,970.43 | 9.16% | 134,310,313.08 | 8.88% | 5.30% |
| 合同资产 | 5,499,486.32 | 0.36% | 609,623.16 | 0.04% | 802.11% |
| 其他流动资产 | 8,651,133.48 | 0.56% | 3,927,891.91 | 0.26% | 120.25% |
| 投资性房地产 | 20,530,130.21 | 1.33% | 21,217,618.17 | 1.40% | -3.24% |
| 固定资产 | 533,798,991.77 | 34.55% | 555,169,157.91 | 36.70% | -3.85% |
| 在建工程 | 7,168,786.27 | 0.46% | 18,990,785.23 | 1.26% | -62.25% |
| 使用权资产 | 7,254,364.13 | 0.47% | 12,370,128.51 | 0.82% | -41.36% |
| 无形资产 | 72,017,553.21 | 4.66% | 70,236,934.39 | 4.64% | 2.54% |
| 长期待摊费用 | 4,460,220.15 | 0.29% | 2,346,468.65 | 0.16% | 90.08% |
| 递延所得税资产 | 26,843,651.33 | 1.74% | 28,192,088.21 | 1.86% | -4.78% |
| 其他非流动资产 | 7,568,492.89 | 0.49% | 14,801,341.10 | 0.98% | -48.87% |
| 短期借款 | 293,191,577.77 | 18.98% | 326,671,287.30 | 21.59% | -10.25% |
| 应付票据 | 0.00 | 0.00% | 5,037,900.45 | 0.33% | -100.00% |
| 应付账款 | 155,509,433.60 | 10.07% | 150,565,514.74 | 9.95% | 3.28% |
| 合同负债 | 13,437,633.06 | 0.87% | 18,467,608.48 | 1.22% | -27.24% |
| 应付职工薪酬 | 54,155,921.02 | 3.51% | 61,238,676.77 | 4.05% | -11.57% |
| 应交税费 | 13,010,006.04 | 0.84% | 20,592,672.93 | 1.36% | -36.82% |
| 其他应付款 | 3,165,195.45 | 0.20% | 2,974,176.62 | 0.20% | 6.42% |
| 一年内到期的非流动负债 | 3,459,561.20 | 0.22% | 4,064,248.87 | 0.27% | -14.88% |
| 其他流动负债 | 54,946,587.06 | 3.56% | 46,885,705.60 | 3.10% | 17.19% |
| 租赁负债 | 3,195,404.90 | 0.21% | 7,235,193.73 | 0.48% | -55.84% |
| 递延收益 | 18,121,323.95 | 1.17% | 18,945,556.51 | 1.25% | -4.35% |
| 递延所得税负债 | 1,430,277.74 | 0.09% | 2,372,041.17 | 0.16% | -39.70% |
| 股本 | 360,000,000.00 | 23.30% | 360,000,000.00 | 23.80% | 0.00% |
| 资本公积 | 196,967,189.74 | 12.75% | 195,093,423.07 | 12.90% | 0.96% |
| 其他综合收益 | -4,216,167.72 | -0.27% | -172,169.20 | -0.01% | -2,348.85% |
| 专项储备 | 27,764,580.88 | 1.80% | 26,572,718.84 | 1.76% | 4.49% |
| 盈余公积 | 22,762,037.87 | 1.47% | 21,442,455.91 | 1.42% | 6.15% |
| 未分配利润 | 327,906,208.44 | 21.23% | 244,935,455.62 | 16.19% | 33.87% |

项目重大变动原因

1、应收款项融资

应收款项融资期末金额较上年期末余额减少 36.21%，主要是报告期内收到的“6+9”银行票据背书转让较多，使得年末金额减少。

2、合同资产

合同资产期末金额较上年期末余额增加 802.11%，主要是报告期期末应收客户质量保证金增加。

3、其他流动资产

其他流动资产期末金额较上年期末余额增加 120.25%，主要是报告期期末公司增值税留抵扣额增加。

4、在建工程

在建工程期末金额较上年期末余额减少 62.25%，主要是报告期内部分在建工程陆续完工转为固定资产。

5、使用权资产

使用权资产期末金额较上年期末余额减少 41.36%，主要是报告期内办公室租赁到期时间缩短。

6、长期待摊费用

长期待摊费用期末金额较上年期末余额增加 90.08%，主要是报告期内新增完工装修工程和产品展厅。

7、其他非流动资产

其他非流动资产期末金额较上年期末余额减少 48.87%，主要是上年期末预付投资款较多。

8、应付票据

应付票据期末金额较上年期末余额减少 100%，主要是上年期末持有的应付票据本期已到期还款。

9、应交税费

应交税费期末金额较上年期末余额减少 36.82%，主要是本期期末应交增值税减少。

10、租赁负债

租赁负债期末金额较上年期末余额减少 55.84%，主要是报告期内办公室租赁到期时间缩短。

11、递延所得税负债

递延所得税负债金额较上年期末余额减少 39.70%，主要是报告期内使用权资产对应的递延所得税负债减少。

12、其他综合收益

其他综合收益期末金额较上年期末余额减少 2348.85%，主要是报告期期末因汇率变动导致外币报表折算差额增加。

13、未分配利润

未分配利润期末金额较上年期末余额增加 33.87%，主要是报告期内盈利情况较好，未分配利润增加。

(二) 经营情况分析

1. 利润构成

单位：元

| 项目 | 本期 | | 上年同期 | | 本期与上年同期 金额变动比例% |
|-------|------------------|---------------|------------------|---------------|--------------------|
| | 金额 | 占营业收入 的比重% | 金额 | 占营业收入 的比重% | |
| 营业收入 | 1,517,597,468.46 | - | 1,572,707,841.46 | - | -3.50% |
| 营业成本 | 1,112,322,925.65 | 73.29% | 1,174,901,534.64 | 74.71% | -5.33% |
| 毛利率% | 26.71% | - | 25.29% | - | - |
| 税金及附加 | 17,419,314.66 | 1.15% | 15,955,737.12 | 1.01% | 9.17% |
| 销售费用 | 111,247,682.96 | 7.33% | 110,348,401.15 | 7.02% | 0.81% |
| 管理费用 | 113,020,147.99 | 7.45% | 114,019,267.73 | 7.25% | -0.88% |

| | | | | | |
|--------|---------------|--------|---------------|--------|----------|
| 研发费用 | 63,665,626.96 | 4.20% | 65,426,466.39 | 4.16% | -2.69% |
| 财务费用 | 10,159,890.81 | 0.67% | 12,350,654.89 | 0.79% | -17.74% |
| 其他收益 | 10,973,560.56 | 0.72% | 12,624,773.70 | 0.80% | -13.08% |
| 投资收益 | 524,006.46 | 0.03% | 12,481,663.86 | 0.79% | -95.80% |
| 信用减值损失 | 292,209.12 | 0.02% | -5,369,680.03 | -0.34% | -105.44% |
| 资产减值损失 | -5,512,893.59 | -0.36% | -3,564,469.92 | -0.23% | 54.66% |
| 资产处置收益 | 191,524.96 | 0.01% | 57,000.50 | 0.00% | 236.01% |
| 营业外收入 | 116,486.21 | 0.01% | 384,792.26 | 0.02% | -69.73% |
| 营业外支出 | 1,792,609.68 | 0.12% | 1,516,631.68 | 0.10% | 18.20% |
| 所得税费用 | 10,263,828.69 | 0.68% | 9,315,647.46 | 0.59% | 10.18% |

项目重大变动原因

| |
|--|
| 1、投资收益 报告期投资收益同比减少 95.80%，主要是上年同期“以房抵债”形成的债务重组收益较多。 |
| 2、信用减值损失 报告期信用减值损失同比减少 105.44%，主要是报告期坏账损失减少。 |
| 3、资产减值损失 报告期资产减值损失同比增加 54.66%，主要是报告期内合同资产增加，增加合同资产减值损失。 |
| 4、资产处置收益 报告期资产处置收益同比增加 236.01%，主要是使用权资产处置利得同比增加 17.32 万元。 |
| 5、营业外收入 报告期营业外收入同比减少 69.73%，主要是上年同期处理无需支付的应付款项。 |

2. 收入构成

单位：元

| 项目 | 本期金额 | 上期金额 | 变动比例% |
|--------|------------------|------------------|---------|
| 主营业务收入 | 1,514,799,393.58 | 1,569,560,155.79 | -3.49% |
| 其他业务收入 | 2,798,074.88 | 3,147,685.67 | -11.11% |
| 主营业务成本 | 1,111,312,877.12 | 1,173,584,879.75 | -5.31% |
| 其他业务成本 | 1,010,048.53 | 1,316,654.89 | -23.29% |

按产品分类分析

√适用 □不适用

单位：元

| 类别/项目 | 营业收入 | 营业成本 | 毛利率% | 营业收入比上年同期增减% | 营业成本比上年同期增减% | 毛利率比上年同期增减百分比 |
|-------|------------------|----------------|--------|--------------|--------------|---------------|
| 木器涂料 | 1,246,487,786.01 | 871,990,375.08 | 30.04% | -5.72% | -7.89% | 1.65% |
| 工业涂料 | 221,190,840.55 | 172,687,934.34 | 21.93% | 9.97% | 7.58% | 1.74% |

| | | | | | | |
|--------|------------------|------------------|---------|---------|---------|--------|
| 建筑涂料 | 13,595,585.66 | 10,287,405.80 | 24.33% | -50.73% | -48.55% | -3.20% |
| 半成品及其他 | 33,525,181.36 | 56,347,161.90 | -68.07% | 79.31% | 21.61% | 79.74% |
| 其他业务收入 | 2,798,074.88 | 1,010,048.53 | 63.90% | -11.11% | -23.29% | 5.73% |
| 合计 | 1,517,597,468.46 | 1,112,322,925.65 | 26.71% | -3.50% | -5.33% | 1.41% |

按地区分类分析

√适用 □不适用

单位：元

| 类别/项目 | 营业收入 | 营业成本 | 毛利率% | 营业收入比上年同期增减% | 营业成本比上年同期增减% | 毛利率比上年同期增减百分比 |
|-------|------------------|------------------|--------|--------------|--------------|---------------|
| 境内 | 1,236,824,954.57 | 919,746,595.67 | 25.64% | -6.80% | -8.85% | 1.68% |
| 境外 | 280,772,513.89 | 192,576,329.98 | 31.41% | 14.28% | 16.12% | -1.09% |
| 合计 | 1,517,597,468.46 | 1,112,322,925.65 | 26.71% | -3.50% | -5.33% | 1.41% |

收入构成变动的的原因

与上年同期相比，建筑涂料业务收入减少 50.73%，主要原因是房地产市场不景气，欠款周期长，公司收缩建筑涂料业务所致。

主要客户情况

单位：元

| 序号 | 客户 | 销售金额 | 年度销售占比% | 是否存在关联关系 |
|----|-------------------|----------------|---------|----------|
| 1 | 丹东华辰涂料有限公司 | 131,528,873.27 | 8.67% | 否 |
| 2 | 青岛展辰涂料销售有限公司 | 61,632,223.04 | 4.06% | 否 |
| 3 | 上海裕辉化工有限公司 | 47,489,243.70 | 3.13% | 否 |
| 4 | 青岛一臣达经贸有限公司 | 47,123,406.37 | 3.11% | 否 |
| 5 | 安徽鸿路钢结构（集团）股份有限公司 | 44,797,586.86 | 2.95% | 否 |
| 合计 | | 332,571,333.24 | 21.92% | - |

（注：上述客户销售金额为同一控制合并口径计算。）

主要供应商情况

单位：元

| 序号 | 供应商 | 采购金额 | 年度采购占比% | 是否存在关联关系 |
|----|----------------|---------------|---------|----------|
| 1 | 万华化学（烟台）销售有限公司 | 50,870,692.81 | 5.18% | 否 |
| 2 | 江苏三木化工股份有限公司 | 34,778,545.93 | 3.54% | 否 |

| | | | | |
|----|-----------------|----------------|--------|---|
| 3 | 龙佰集团股份有限公司 | 25,741,567.37 | 2.62% | 否 |
| 4 | 康菲胶粘剂技术（广东）有限公司 | 23,723,236.09 | 2.42% | 否 |
| 5 | 东营盛裕实业有限公司 | 20,351,022.65 | 2.07% | 否 |
| 合计 | | 155,465,064.85 | 15.83% | - |

（注：上述供应商采购金额为同一控制合并口径计算。）

（三） 现金流量分析

单位：元

| 项目 | 本期金额 | 上期金额 | 变动比例% |
|---------------|----------------|----------------|--------|
| 经营活动产生的现金流量净额 | 140,115,629.50 | 119,104,998.55 | 17.64% |
| 投资活动产生的现金流量净额 | -34,509,192.55 | -47,874,620.51 | 27.92% |
| 筹资活动产生的现金流量净额 | -41,690,391.37 | -88,393,146.22 | 52.84% |

现金流量分析

筹资活动产生的现金流量净额同比增加 52.84%，主要是 2025 年度还款金额较 2024 年度减少。

四、 投资状况分析

（一） 主要控股子公司、参股公司情况

√适用 □不适用

单位：元

| 公司名称 | 公司类型 | 主要业务 | 注册资本 | 总资产 | 净资产 | 营业收入 | 净利润 |
|------|-------|------------|------------|----------------|----------------|----------------|---------------|
| 上海展辰 | 控股子公司 | 涂料产品的生产、销售 | 70,000,000 | 402,837,173.60 | 244,092,728.85 | 349,110,488.44 | 29,797,691.13 |
| 青岛展辰 | 控股子公司 | 涂料产品的生产 | 20,000,000 | 105,172,293.94 | 50,089,393.40 | 174,645,987.30 | 9,341,300.70 |
| 成都展辰 | 控股子公司 | 涂料产品的生产、销售 | 30,000,000 | 62,178,836.26 | 34,443,109.79 | 75,386,381.90 | 1,157,393.12 |

| | | | | | | | |
|-------|-------|------------|----------------|----------------|----------------|----------------|---------------|
| 福州展辰 | 控股子公司 | 涂料产品的生产、销售 | 30,000,000 | 63,414,795.07 | 45,616,721.20 | 36,003,302.89 | -1,162,481.22 |
| 濮阳展辰 | 控股子公司 | 涂料产品的生产、销售 | 300,000,000 | 506,701,591.35 | 317,585,854.98 | 511,107,070.57 | 16,916,024.47 |
| 展辰国际 | 控股子公司 | 境外投资平台 | 1 万港币 | 81,837,811.21 | 81,265,488.86 | 8,582,910.63 | 14,984,189.23 |
| 越南展辰 | 控股子公司 | 涂料产品的生产、销售 | 200 万美元 | 115,548,931.84 | 78,565,302.77 | 220,993,045.79 | 18,983,181.07 |
| 泰国展辰 | 控股子公司 | 涂料产品的生产、销售 | 7000 万泰铢 | 41,791,977.37 | 23,154,494.58 | 44,280,059.10 | 4,912,226.84 |
| 加纳展辰 | 控股子公司 | 涂料产品的生产、销售 | 1,000,000 | 5,546,755.20 | 274,660.85 | 0 | 79,763.78 |
| 印尼展辰 | 控股子公司 | 涂料产品的生产、销售 | 16,000,000,000 | 21,730,278.09 | 2,434,174.40 | 4,989,236.90 | -3,947,527.84 |
| 墨西哥展辰 | 控股子公司 | 涂料产品的生产、销售 | 2620 万墨西哥比索 | 28,991,947.66 | 9,522,360.55 | 107,490.27 | -1,255,371.94 |
| 展辰建材 | 控股子公司 | 涂料产品销售 | 10,000,000 | 31,193,309.65 | 12,502,544.30 | 125,073,091.63 | 1,259,365.67 |

| | | | | | | |
|---|--|--|--|--|--|--|
| 司 | | | | | | |
|---|--|--|--|--|--|--|

注：①印尼展辰注册资本货币为印尼卢比；②加纳展辰注册资本货币为加纳塞地。

主要参股公司业务分析

适用 不适用

报告期内取得和处置子公司的情况

适用 不适用

| 公司名称 | 报告期内取得和处置子公司方式 | 对整体生产经营和业绩的影响 |
|-------|----------------|-----------------------------|
| 墨西哥展辰 | 股权收购 | 墨西哥展辰规模较小，对公司整体生产经营和业绩影响较小。 |

(二) 理财产品投资情况

适用 不适用

单位：元

| 受托方名称 | 产品类型 | 产品名称 | 未到期余额 | 逾期未收回金额 | 资金来源 |
|------------------|--------|--------|-------|---------|------|
| 招商银行上海分行 | 银行理财产品 | 7天通知存款 | 0.00 | 0.00 | 自有资金 |
| 大华银行（中国）有限公司广州分行 | 银行理财产品 | 7天通知存款 | 0.00 | 0.00 | 自有资金 |

非金融机构委托理财、高风险委托理财或单项金额重大的委托理财

适用 不适用

(三) 公司控制的结构化主体情况

适用 不适用

(四) 合并范围内包含私募基金管理人的情况

适用 不适用

五、 研发情况

(一) 研发支出情况

单位：元

| 项目 | 本期金额/比例 | 上期金额/比例 |
|---------------|---------------|---------------|
| 研发支出金额 | 63,665,626.96 | 65,426,466.39 |
| 研发支出占营业收入的比例% | 4.20% | 4.16% |
| 研发支出中资本化的比例% | 0.00% | 0.00% |

(二) 研发人员情况

| 教育程度 | 期初人数 | 期末人数 |
|---------------|--------|--------|
| 博士 | 2 | 2 |
| 硕士 | 11 | 9 |
| 本科以下 | 191 | 186 |
| 研发人员合计 | 204 | 197 |
| 研发人员占员工总量的比例% | 13.73% | 13.08% |

(三) 专利情况

| 项目 | 本期数量 | 上期数量 |
|-------------|------|------|
| 公司拥有的专利数量 | 206 | 201 |
| 公司拥有的发明专利数量 | 169 | 152 |

(四) 研发项目情况

公司在发展过程中始终坚持自主创新之路，持续加强研发投入。2025 年度，公司围绕“木器实木家具高丰满涂料产品开发”、“木器定制家居水性抗划伤（抗刮擦）涂料产品开发”、“木器经济型超白漆产品开发”、“木器电商家具高净味涂料产品开发”、“工业经济型防锈漆产品开发”等开展研发项目，研发投入为 6,366.56 万元，占营业收入比例为 4.20%。

六、 对关键审计事项说明

√适用 □不适用

关键审计事项是中兴华会计师事务所(特殊普通合伙)根据职业判断，认为对本期财务报表审计最为重要的事项。这些事项的应对以对财务报表整体进行审计并形成审计意见为背景，中兴华会计师不对这些事项单独发表意见。

(一) 营业收入确认**1. 事项描述**

公司主要从事涂料产品的生产和销售，2025 年度营业收入为 151,759.75 万元。由于收入是公司的关键业绩指标，从而存在管理层为了达到特定目标或期望而操纵收入确认时点的固有风险，中兴华会计师将收入确认识别为关键审计事项。

2. 审计应对

在财务报表审计中，中兴华会计师针对营业收入确认实施的重要审计程序包括：

- (1) 了解、测试和评价管理层与收入确认相关的关键内部控制的设计和运行有效性；
- (2) 通过对管理层访谈了解收入确认政策，检查主要客户合同相关条款，并分析评价实际执行的

收入确认政策是否适当，复核相关会计政策是否一贯的运用；

(3) 对主要产品收入、成本、毛利率执行年度及各月间的变动比较分析、同行业对比分析；

(4) 向重要客户实施积极式函证程序，询证报告期发生的销售金额及往来款项余额，确认业务收入的真实性、完整性；

(5) 抽样检查与收入确认相关的支持性文件，针对内销收入：检查销售合同、订单、销售发票、物流单据、客户签收单等；针对外销收入：获取电子口岸信息并与账面记录进行核对，检查销售合同、订单、物流单据、出口报关单、货运提单等；

(6) 对报告期主要客户及经销商客户的终端客户进行实地走访，了解双方的交易模式、交易金额、经销商客户对终端客户的销售情况、关联方情况等信息；

(7) 就资产负债表日前后记录的收入交易，选取样本，核对出库单、客户验收单及其他支持性文件，以评价收入是否被记录于恰当的会计期间；

(8) 获取资产负债表日后的销售退回记录，检查是否存在资产负债表日不满足收入确认条件的情况；

(9) 检查与营业收入相关的信息是否已在财务报表中作出恰当列报。

(二) 应收账款坏账准备

1. 事项描述

截止到 2025 年 12 月 31 日，公司应收账款余额为人民币 33,017.68 万元，坏账准备为人民币 9,213.21 万元，账面价值为人民币 23,804.47 万元。

管理层依据信用风险特征将应收账款划分为若干组合，在组合的基础上参考历史信用损失经验，结合当前状况以及前瞻性信息的预测，采用预期信用损失率计算预期信用损失计提坏账准备。由于应收账款金额重大，并且坏账准备的计提涉及重大会计估计与判断，若应收账款不能按期收回或无法收回而发生坏账对财务报表影响较为重大，因此中兴华会计师将应收账款坏账准备作为关键审计事项。

2. 审计应对

在财务报表审计中，中兴华会计师针对应收账款坏账准备实施的重要审计程序包括：

(1) 了解、评估及测试公司与应收账款组合划分以及预期信用损失估计相关的内部控制；

(2) 复核管理层对应收账款进行信用风险评估的相关考虑和客观证据，评价管理层是否恰当识别各项应收账款的信用风险特征；

(3) 对在单项工具层面能以合理成本评估和确定预期信用损失的，复核管理层评估信用风险及预期信用损失金额确定的依据；

(4) 对管理层按照信用风险特征划分若干组合计提坏账准备的，复核管理层划分标准的恰当性和预期信用损失率的合理性；

(5) 通过分析应收账款的账龄、客户结算账期、信誉情况以及结合预期信用损失计提方法，重新计算并评价应收账款预期信用损失计提的合理性；

(6) 通过选取样本执行函证程序以及执行应收账款期后回款检查程序，进一步评价管理层应收账

款预期信用损失计提的合理性；

(7) 评估管理层于各期末对应收账款坏账准备的会计处理及披露。

七、 企业社会责任

√适用 □不适用

报告期内，公司持续践行绿色发展理念、积极参与社会公益活动、更加关注员工关怀，主动履行社会责任：

(一) 践行绿色发展理念，助力行业绿色发展深度落地。

1、2025 年，公司加大对水性、无溶剂、光固化、生物基关联、新能源适配型等涂料产品的研发与生产，新型产品占比提升 10%以上，有力推动了公司产品向“零污染、高性能、强适配”转型。

2、2025 年 1 月，公司获得国家级“绿色供应链管理示范企业”资质，标志着公司供应链体系具有高端化、智能化、绿色化发展水平，生产的产品更环保，可以带动整个供应链持续提升绿色绩效，实现可持续发展目标。

3、公司始终践行绿色低碳之路，已获得“国家绿色工厂”荣誉，子公司青岛展辰获得“青岛市绿色工厂”、濮阳展辰获得“国家智能工厂”和“国家 5G 工厂”等荣誉，标志着公司在生产过程中实现了绿色、环保、智能和可持续发展能力。

(二) 热衷社会公益事业，持续为社会发展贡献力量。

1、2025 年 4 月，公司联合宁夏沙漠绿化与沙产业发展基金会和 TATA 木门发起多家泛家居行业优秀企业及协会共同设立了“中国家居林”沙漠绿化公益项目，参与沙漠植树治沙，为祖国增添新绿。

2、2025 年 7 月，公司在中国建博会（广州）“纪念绿水青山就是金山银山理念提出 20 周年暨新时代家居发展座谈会”上获授“生态友好型企业”称号，是中国涂料行业唯一获此殊荣的企业。

3、2025 年 9 月，第二届“展辰生态守护林”植树治沙公益活动在宁夏银川灵武市白芨滩顺利开展，以一场跨越山河的奔赴，践行绿色诺言，公司累计捐资 200 万元。

4、2025 年，展辰公益慈善基金会向祁阳市昌世助学基金会、湖南省湘潭大学教育基金会共计捐赠 50 万元，帮助贫困学子安心求学。

5、2025 年，“展辰义工队”积极投入社区公益活动，开展社区孤寡老人慰问、旧衣物回收、交通协管、公园清洁、自愿献血、植树活动等，在社区、医院、交通要道、公园等各种场所奉献自己的爱心，为“美丽中国”建设添砖加瓦。

(三) 深化员工关怀工作，引导员工与企业共同成长。

1、2025 年，在“五个一”项目、开工大会、表彰大会、三八妇女节、员工生日会等各类活动中，全体员工积极参与其中，展辰人的才情和真我风采精彩呈现，彰显着“正气、阳光、积极向上”的团队精神风貌。

2、2025 年，公司通过“现场+线上”直播的方式组织开展了 4 期“展辰大讲堂”公益讲座，邀请资

深老师授课，内容涵盖国学经典、自我成长等，大力弘扬了中华优秀传统文化，提升了员工文化自信和幸福感。

八、 未来展望

是否自愿披露

是 否

九、 公司面临的重大风险分析

| 重大风险事项名称 | 重大风险事项简要描述 |
|---------------------|---|
| 原材料价格波动风险 | 公司生产过程中主要原材料为树脂及树脂原料、乳液、溶剂、颜填料和助剂等，报告期内，直接材料占公司营业成本比例较大，原材料价格波动，将会给公司生产经营及盈利水平带来影响。公司主要原材料均为石油化工产品，其采购价格与直接材料成本受国际原油市场价格波动的影响较大，进而对公司营业成本影响较大。如果未来国际原油价格上涨导致上述主要原材料价格上涨，而公司不能有效降本提效、及时调整产品销售价格，将对公司经营业绩造成不利影响。 |
| 经销商管理风险 | 报告期内，公司主要采用经销模式覆盖市场需求，经销模式有利于公司较为快速拓展市场渠道，扩大公司品牌知名度，分散营销网络建设的经营风险，但由于存在经销商数量较多、地域分布广、各地经济发展水平不均等因素，经销商管理难度较大。如果经销商未按照合作协议的约定进行产品的销售和服务，甚至发生欺骗消费者的行为，将对“展辰”等品牌及公司整体市场形象造成损害；此外，如果公司管理及服务水平无法跟上经销商业务发展的速度，对部分终端消费者提供的服务滞后，也将对公司品牌形象和经营业绩造成不利影响。 |
| 部分经销商未取得危化品经营许可证的风险 | 公司主要销售产品包括木器涂料、工业涂料等，其中，溶剂型木器涂料、工业涂料属于危险化学品。公司产品的销售模式以经销为主，按照国家危险化学品经营规定，公司经销商销售属于危险化学品的涂料产品时需要取得《危险化学品经营许可证》。尽管公司督促经销商规范经营，但截至目前，公司部分经销商受从业年限、经营规模、办理难度等因素的制约，存在未取得《危险化学品经营许可证》而销售相关危险化学产品的情形。如公司经销商因未取得《危险化学品经营许可证》而受到安全生产监督管理部门行政处罚，将对其在经销区域内的经营活动带来不利影响，导致其采购公司产品的数量和金额下降，将对公司经营业绩造成不利影响。 |
| 市场竞争的风险 | 公司产品以木器涂料和工业涂料等为主，我国涂料市场的本土市场参与者较多，世界知名涂料企业也已进入国内市场，市场竞争较为激烈。如果公司未来不能持续提升生产管理能力和销售能力、研发与设计能力、信息化能力及产品质量等以应对市 |

| | |
|------------------|---|
| | 场竞争，巩固并不断提高现有市场地位，公司可能面临市场份额下降的风险，进而对未来持续发展造成不利影响。 |
| 市场开拓风险 | 凭借突出的自主创新能力和市场开拓能力，公司在涂料行业已具有较高的知名度与影响力。近年来，出于保证自身经营稳定性与安全性等考虑，公司主动响应政府号召，提前在化工园区进行产能的规划布局，但是也导致了自身产能利用率较低。如果公司市场拓展不及预期，将直接影响公司未来的盈利能力。 |
| 国际贸易形势变化的风险 | 近年来，受美国持续对我国出口的木制橱柜、浴室柜、木制卧室柜等家具征收反倾销税等影响，我国出口家具产业陆续出海，公司也持续加大境外生产基地投入。近年来，随着国际政治与经济形势日益复杂，市场竞争日趋激烈，全球贸易摩擦明显增多，尤其是欧美国家政府对中国出口产品甚至中资公司销售产品在进入欧美国家市场时制定更严格的贸易政策情况持续增多，公司境外销售的风险也逐渐增加。若未来美国、西欧等境外国家对我国家具出口产品、我国家具企业等下游客户实施更为明显不利的贸易政策，将会对公司业务产生较大不利影响。 |
| 应收账款、应收票据无法收回的风险 | 截至 2025 年 12 月 31 日，公司应收账款及应收票据账面价值合计为 33,997.02 万元，占总资产比例为 22.01%，所占比例较高。因此，应收款项能否回收对公司的持续稳健经营具有重要意义，应收账款坏账计提是否充分对公司财务状况具有重大影响。未来如果宏观经济形势、公司下游客户经营状况、融资状况发生重大困难，会直接对公司经营活动产生的现金流量净额带来不利影响。公司可能面临应收账款无法收回而发生坏账的风险，或应收账款回收周期延长而发生流动性风险，进而对公司财务状况和经营成果产生不利影响。 |
| 核心技术泄密风险 | 配方和工艺控制是涂料产品附加值的重要体现，是公司的核心竞争优势之一。公司重视知识产权保护，对部分主要技术成果申请了专利，从法律上保证了公司主要产品受专利法保护；但由于公司产品种类较多，公司对部分产品配方和工艺尚未申请专利，因而不受专利法保护，不排除技术人员违反有关规定向外泄漏产品配方、工艺控制技术或被他人窃取的可能。若公司保密制度出现执行不力的情形，仍可能存在配方或工艺泄密的风险，并对公司发展造成较大不利影响。 |
| 新产品开发风险 | 公司家具涂料产品个性化需求特征较为明显，产品一般需根据客户要求定制，随着下游家具行业快速发展，家具产品日益丰富，下游厂家对家具涂料企业技术储备、市场反应能力、快速研发和差异化生产等综合实力的要求不断提高；公司工业涂料下游各工业领域对工业涂料防护、功能等方面的要求亦不断提高。为此公司必须保持较大的研发投入，不断提高产品创新能力。从实践经验来看，新产品开发受多种客观条件制约，如果公司不能按照客户及下游行业要求持续开发出新的涂料产品，公司市场拓展计划及在行业内的竞争优势将受到一定影响。 |
| 安全生产风险 | 公司生产过程中部分原料、半成品或产成品为易燃、易爆、腐 |

| | |
|-----------------|--|
| | <p>蚀性或有毒物质。产品生产过程中涉及高温、高压等工艺，对操作要求较高，存在着因设备及工艺不完善、物品保管及操作不当等原因而造成意外安全事故的风险。如果公司员工在经营过程中未严格执行公司关于安全生产的相关制度，导致重大安全事故的发生，将对公司生产经营带来不利影响。</p> |
| 实际控制人不当控制的风险 | <p>公司实际控制人陈冰、陈寿生通过展辰集团共同间接持有公司 61.06% 的股份以及 91.47% 的股份表决权；同时，陈冰任公司董事长、总经理，参与公司的重大决策，能够对公司的股东会、董事会决策产生实质性影响。若实际控制人利用其特殊地位，通过行使表决权或其他方式对公司经营决策、人事财务、利润分配、对外投资等进行不当控制，则可能对公司、债权人及其他第三方的合法权益产生不利影响。公司存在实际控制人不当控制的风险。</p> |
| 业务扩张带来的管理风险 | <p>随着公司生产经营规模的不断扩大，将使得公司设备技术水平提升、客户群体扩展、资产规模不断增大、组织结构趋于复杂，从而要求公司经营管理水平需不断提升。若公司组织结构、管理制度以及包括技术研发能力、质量控制能力、客户管理能力等在内的管理水平不能满足规模不断扩大的需要，则公司将面临较大的管理风险，对生产经营造成不利影响。</p> |
| 本期重大风险是否发生重大变化： | 本期重大风险未发生重大变化 |

是否存在被调出创新层的风险

是 否

第三节 重大事件

一、 重大事件索引

| 事项 | 是或否 | 索引 |
|--|--|---------|
| 是否存在诉讼、仲裁事项 | <input checked="" type="checkbox"/> 是 <input type="checkbox"/> 否 | 三.二.(一) |
| 是否存在提供担保事项 | <input checked="" type="checkbox"/> 是 <input type="checkbox"/> 否 | 三.二.(二) |
| 是否对外提供借款 | <input type="checkbox"/> 是 <input checked="" type="checkbox"/> 否 | |
| 是否存在股东及其关联方占用或转移公司资金、资产及其他资源的情况 | <input type="checkbox"/> 是 <input checked="" type="checkbox"/> 否 | 三.二.(三) |
| 是否存在关联交易事项 | <input checked="" type="checkbox"/> 是 <input type="checkbox"/> 否 | 三.二.(四) |
| 是否存在经股东会审议通过的收购及出售资产、对外投资以及报告期内发生的企业合并事项 | <input type="checkbox"/> 是 <input checked="" type="checkbox"/> 否 | |
| 是否存在股权激励计划、员工持股计划或其他员工激励措施 | <input type="checkbox"/> 是 <input checked="" type="checkbox"/> 否 | |
| 是否存在股份回购事项 | <input type="checkbox"/> 是 <input checked="" type="checkbox"/> 否 | |
| 是否存在已披露的承诺事项 | <input checked="" type="checkbox"/> 是 <input type="checkbox"/> 否 | 三.二.(五) |
| 是否存在资产被查封、扣押、冻结或者被抵押、质押的情况 | <input checked="" type="checkbox"/> 是 <input type="checkbox"/> 否 | 三.二.(六) |
| 是否存在被调查处罚的事项 | <input type="checkbox"/> 是 <input checked="" type="checkbox"/> 否 | |
| 是否存在失信情况 | <input type="checkbox"/> 是 <input checked="" type="checkbox"/> 否 | |
| 是否存在应当披露的其他重大事项 | <input type="checkbox"/> 是 <input checked="" type="checkbox"/> 否 | |

二、 重大事件详情（如事项存在选择以下表格填列）

（一）诉讼、仲裁事项

1、 报告期内发生的诉讼、仲裁事项

适用 不适用

单位：元

| 性质 | 累计金额 | 占期末净资产比例% |
|-----------|---------------|-----------|
| 作为原告/申请人 | 20,192,252.05 | 2.17% |
| 作为被告/被申请人 | | |
| 作为第三人 | | |
| 合计 | 20,192,252.05 | 2.17% |

2、 以临时公告形式披露的重大诉讼、仲裁事项

本报告期公司无重大诉讼、仲裁事项

（二）公司发生的提供担保事项

挂牌公司及合并报表范围内子公司存在提供担保

是 否

单位：元

| 序号 | 被担保人 | 担保金额 | 实际履行担保责任的金额 | 担保余额 | 担保期间 | | 责任类型 | 被担保人是否为挂牌公司控股股东、实际控制人及其控制的企业 | 是否履行必要的决策程序 | 是否已被采取监管措施 |
|----|------|----------------|---------------|---------------|------------|------------|------|------------------------------|-------------|------------|
| | | | | | 起始 | 终止 | | | | |
| 1 | 上海展辰 | 30,000,000.00 | 20,000,000.00 | 10,000,000.00 | 2025年4月14日 | 2026年4月13日 | 连带 | 否 | 已事前及时履行 | 否 |
| 2 | 濮阳展辰 | 80,000,000.00 | 38,000,000.00 | 42,000,000.00 | 2023年2月24日 | 2028年5月5日 | 连带 | 否 | 已事前及时履行 | 否 |
| 合计 | - | 110,000,000.00 | 58,000,000.00 | 52,000,000.00 | - | - | - | - | - | - |

可能承担或已承担连带清偿责任的担保合同履行情况

公司对外提供担保金额 11,000 万元均是为子公司上海展辰、濮阳展辰贷款提供的连带责任担保保证，本次担保不存在损害挂牌公司和其他股东利益的情形。

公司提供担保分类汇总

单位：元

| 项目汇总 | 担保金额 | 担保余额 |
|------------------------------------|-------------|------------|
| 报告期内挂牌公司提供担保（包括对表内子公司提供担保） | 110,000,000 | 52,000,000 |
| 公司及表内子公司为挂牌公司股东、实际控制人及其关联方提供担保 | - | - |
| 公司直接或间接为资产负债率超过 70%（不含本数）的被担保人提供担保 | - | - |
| 公司担保总额超过净资产 50%（不含本数）部分的金额 | - | - |
| 公司为报告期内出表公司提供担保 | - | - |

应当重点说明的担保情况

适用 不适用

预计担保及执行情况

适用 不适用

公司第二届董事会第十次会议及 2024 年度股东会审议通过《关于 2025 年度向银行申请综合授信的议案》，同意为公司及子公司就向中国银行、工商银行、浦发银行、招商银行、大华银行、华润银行、建设银行等金融机构申请不超过人民币 4.5 亿元的综合授信额度提供担保（包括但不限于连

带责任担保、抵押担保等方式)，被担保人包括如下国内子公司：上海展辰涂料有限公司、青岛展辰新材料有限公司、成都展辰涂料有限公司、福州展辰新材料有限公司、濮阳展辰新材料有限公司、深圳展辰建材有限公司；

本报告期实际提供担保金额未超过预计金额，截至 2025 年 12 月 31 日，公司实际提供担保的具体金额如下：

| 担保方 | 被担保方 | 被担保方与公司的关系 | 担保金额 |
|-----|------|------------|----------|
| 公司 | 上海展辰 | 公司的全资子公司 | 3,000 万元 |
| 公司 | 濮阳展辰 | 公司的全资子公司 | 8,000 万元 |

(三) 股东及其关联方占用或转移公司资金、资产及其他资源的情况

报告期公司无股东及其关联方占用或转移公司资金、资产及其他资源的情况

(四) 报告期内公司发生的关联交易情况

单位：元

| 日常性关联交易情况 | 预计金额 | 发生金额 |
|------------------------|----------------|----------------|
| 购买原材料、燃料、动力，接受劳务 | 1,000,000.00 | 710,337.52 |
| 销售产品、商品，提供劳务 | - | - |
| 公司章程中约定适用于本公司的日常关联交易类型 | - | - |
| 其他 | 2,000,000.00 | 1,593,380.16 |
| 其他重大关联交易情况 | 审议金额 | 交易金额 |
| 收购、出售资产或股权 | | |
| 与关联方共同对外投资 | | |
| 提供财务资助 | | |
| 提供担保 | | |
| 委托理财 | | |
| 接受担保 | 400,000,000.00 | 160,000,000.00 |
| 企业集团财务公司关联交易情况 | 预计金额 | 发生金额 |
| 存款 | | |
| 贷款 | | |
| | | |
| | | |

重大关联交易的必要性、持续性以及对公司生产经营的影响

关联交易系公司业务发展的正常需要，具有合理性、必要性。关联交易符合公司经营发展的实际需求，决策程序严格按照相关法律法规及公司制度执行，交易定价公允，符合市场原则，不存在损害公司及股东利益的情形，不会对公司的财务状况、经营成果及独立性构成重大影响。

违规关联交易情况

□适用 √不适用

(五) 承诺事项的履行情况

| 承诺主体 | 承诺开始日期 | 承诺结束日期 | 承诺来源 | 承诺类型 | 承诺具体内容 | 承诺履行情况 |
|-------------------------|-------------|--------|------|--------|--|--------|
| 实际控制人或控股股东 | 2024年10月11日 | - | 挂牌 | 股份增持承诺 | 以上承诺事项具体内容参见公司于2025年3月20日披露的《公开转让说明书》“第六节附表一一三、相关责任主体作出的重要承诺及未能履行承诺的约束措施。” | 正在履行中 |
| 实际控制人或控股股东 董监高 | 2024年10月11日 | - | 挂牌 | 关联交易 | 以上承诺事项具体内容参见公司于2025年3月20日披露的《公开转让说明书》“第六节附表一一三、相关责任主体作出的重要承诺及未能履行承诺的约束措施。” | 正在履行中 |
| 实际控制人或控股股东 董监高 | 2024年10月11日 | - | 挂牌 | 同业竞争承诺 | 以上承诺事项具体内容参见公司于2025年3月20日披露的《公开转让说明书》“第六节附表一一三、相关责任主体作出的重要承诺及未能履行承诺的约束措施。” | 正在履行中 |
| 公司 实际控制人或控股股东 董监高 | 2024年10月11日 | - | 挂牌 | 其他承诺 | 以上承诺事项具体内容参见公司于2025年3月20日披露的《公开转让说明书》“第六节附表一一三、相关责任主体作出的重要承诺及未能履行承诺的约束措施。” | 正在履行中 |
| 实际控制人或控股股东 | 2024年10月11日 | - | 挂牌 | 其他承诺 | 未来，本公司保证优先将所持有的展辰大厦满足公司日常经营办公所需，确保公司能够长期使用经营的持续稳定，并按市场公认的合理价格确定租金单价，不会损害公司的合法权益。 | 正在履行中 |
| 实际控制人或控股股东 | 2024年10月11日 | - | 挂牌 | 其他承诺 | 公司（含子公司，下同）自有或通过租赁等方式取得的土地、房屋的所有权或使用权目前均不存在任何争议或纠纷，如因 | 正在履行中 |

| | | | | | | |
|------------|------------------|---|----|------|---|-------|
| | | | | | 该等土地、房屋权属发生争议或纠纷或利用土地、房屋不符合相关法律、法规规定等事由，导致公司无法正常使用该等土地、房屋，或受到相关处罚、罚款等，承诺人承诺将代公司承担相应责任并全额补偿公司由此所导致的一切损失。 | |
| 公司 | 2025 年 1 月 23 日 | - | 挂牌 | 其他承诺 | 公司将重点发展低 VOCs 含量的环境友好、资源节约型涂料，逐渐降低《双高名录》产品占公司主营业务收入的比例，公司承诺，自 2025 年度至 2027 年度，每年降低 2 款产品产量不低于前一年度产量的 5%。此外，除目前已建、在建项目外，公司不会新增涉及《双高名录》产品的生产线。 | 正在履行中 |
| 实际控制人或控股股东 | 2024 年 10 月 11 日 | - | 挂牌 | 其他承诺 | 若青岛展辰因实际产能超出环评批复产能而受到环保等主管部门处罚的，本企业/本人将无条件地全额承担处罚的金额，并充分补偿因此而给青岛展辰造成的损失。 | 正在履行中 |
| 实际控制人或控股股东 | 2021 年 1 月 1 日 | - | 挂牌 | 其他承诺 | 若股东大会已进行到股东表决阶段，双方仍不能形成一致意见的，其行使股东表决权与陈冰保持一致。 | 正在履行中 |
| 其他 | 2025 年 1 月 17 日 | - | 挂牌 | 其他承诺 | 本人未曾与，亦不会与任何其他第三方就共同扩大所能直接或间接支配展辰新材股份/表决权数量、经营决策、董事人选推荐等而签署或达成任何协议或其他安排（包括但不限于一致行动协议、表决权委托等）。 | 正在履行中 |

超期未履行完毕的承诺事项详细情况

不适用。

(六) 被查封、扣押、冻结或者被抵押、质押的资产情况

单位：元

| 资产名称 | 资产类别 | 权利受限类型 | 账面价值 | 占总资产的比例% | 发生原因 |
|-------|------|--------|----------------|----------|---------------|
| 保证金 | 货币资金 | 冻结 | 28,719.23 | 0.00% | ETC、银行承兑汇票保证金 |
| 应收票据 | 应收票据 | 冻结 | 53,763,112.42 | 3.48% | 已背书或贴现未终止确认 |
| 房屋建筑物 | 固定资产 | 抵押 | 267,484,856.43 | 17.32% | 贷款抵押 |
| 土地使用权 | 无形资产 | 抵押 | 12,299,397.44 | 0.80% | 贷款抵押 |
| 总计 | - | - | 333,576,085.52 | 21.59% | - |

资产权利受限事项对公司的影响

公司受限资产主要用于贷款抵押，对公司经营无重大不利影响。

第四节 股份变动、融资和利润分配

一、普通股股本情况

(一) 普通股股本结构

单位：股

| 股份性质 | | 期初 | | 本期变动 | 期末 | |
|-----------------|-------------------|-------------|--------|--------------|-------------|--------|
| | | 数量 | 比例% | | 数量 | 比例% |
| 无限售 条件股 份 | 无限售股份总数 | 140,463,634 | 39.02% | -109,768,182 | 30,695,452 | 8.53% |
| | 其中：控股股东、 实际控制人 | 109,768,182 | 30.49% | -109,768,182 | 0 | 0% |
| | 董事、高管 | 0 | 0% | 0 | 0 | 0% |
| | 核心员工 | 0 | 0% | 0 | 0 | 0% |
| 有限售 条件股 份 | 有限售股份总数 | 219,536,366 | 60.98% | 109,768,182 | 329,304,548 | 91.47% |
| | 其中：控股股东、 实际控制人 | 219,536,366 | 60.98% | 109,768,182 | 329,304,548 | 91.47% |
| | 董事、高管 | 0 | 0% | 0 | 0 | 0% |
| | 核心员工 | 0 | 0% | 0 | 0 | 0% |
| 总股本 | | 360,000,000 | - | 0 | 360,000,000 | - |
| 普通股股东人数 | | | | | | 6 |

股本结构变动情况

□适用 √不适用

(二) 普通股前十名股东情况

单位：股

| 序号 | 股东名称 | 期初持股数 | 持股 变动 | 期末持股数 | 期末 持股 比例% | 期末持有限 售股份数量 | 期末持有 无限售股 份数量 | 期末 持有的 质押股 份数量 | 期末 持有的 司法冻 结股份 数量 |
|----|-------|-------------|----------|-------------|-----------------|----------------|---------------------|-------------------------|-------------------------------|
| 1 | 展辰集团 | 329,304,548 | 0 | 329,304,548 | 91.47% | 329,304,548 | 0 | 0 | 0 |
| 2 | 珠海同益兴 | 11,872,765 | 0 | 11,872,765 | 3.30% | 0 | 11,872,765 | 0 | 0 |
| 3 | 珠海卓新 | 6,630,226 | 0 | 6,630,226 | 1.84% | 0 | 6,630,226 | 0 | 0 |
| 4 | 珠海嘉诚祥 | 5,929,954 | 0 | 5,929,954 | 1.65% | 0 | 5,929,954 | 0 | 0 |
| 5 | 珠海极广 | 5,206,990 | 0 | 5,206,990 | 1.45% | 0 | 5,206,990 | 0 | 0 |
| 6 | 郭伟 | 1,055,517 | 0 | 1,055,517 | 0.29% | 0 | 1,055,517 | 0 | 0 |
| 合计 | | 360,000,000 | 0 | 360,000,000 | 100% | 329,304,548 | 30,695,452 | 0 | 0 |

普通股前十名股东情况说明

√适用 □不适用

公司股东之间不存在相互控制的关联关系。但是，珠海同益兴、珠海卓新、珠海嘉诚祥存在部分合伙人担任展辰集团的董事高级管理人员的情形，具体情况如下：

| 序号 | 股东名称 | 持股比例 | 关联关系 |
|----|-------|--------|--|
| 1 | 展辰集团 | 91.47% | 1、珠海同益兴的执行事务合伙人熊焰（持有珠海同益兴 4.45%的份额），担任展辰集团的董事； 2、珠海同益兴的有限合伙人熊星（持有珠海同益兴 5.47%的份额），担任展辰集团的董事； |
| 2 | 珠海同益兴 | 3.30% | 3、珠海同益兴的有限合伙人陈先年（持有珠海同益兴 10.67%的份额），担任展辰集团的监事； 4、珠海嘉诚祥兴的有限合伙人张君（持有珠海嘉诚祥 16.91%的份额），担任展辰集团的董事； |
| 3 | 珠海卓新 | 1.84% | 5、珠海卓新的有限合伙人赵从华（持有珠海卓新 1.59%的份额），担任展辰集团的监事； 6、珠海卓新的有限合伙人肖颖（持有珠海卓新 11.14%的份额），担任展辰集团的监事； |
| 4 | 珠海嘉诚祥 | 1.65% | 7、珠海同益兴的有限合伙人孙金平（持有珠海同益兴 12.73%的份额），担任展辰集团的董事； 8、展辰集团之股东刘顺持有珠海卓新 15.92%份额，展辰集团之股东刘志刚持有珠海同益兴的 4.45%份额，展辰集团之股东郭明持有珠海卓新 2.39%份额。 |

二、 控股股东、实际控制人情况

是否合并披露

是 否

（一）控股股东情况

展辰集团直接持有公司 329,304,548 股，占公司股份比例 91.47%，为公司的控股股东。报告期内，公司控股股东未发生变更。展辰集团基本情况如下：

| | |
|-------------|---|
| 公司名称 | 展辰新材料集团股份有限公司 |
| 统一社会信用代码 | 91440300279310363B |
| 成立时间 | 1997 年 1 月 23 日 |
| 注册资本 | 13,369.00 万元 |
| 实收资本 | 13,369.00 万元 |
| 法定代表人 | 陈冰 |
| 注册地/主要生产经营地 | 深圳市光明区光明街道碧眼社区科泰路 1328 号 2201 |
| 经营范围 | 自有物业租赁和管理；投资兴办实业（具体项目另行申报）；投资咨询（不含限制项目）；供应链管理；物流方案设计；物流配送信息系统研发；物流信息咨询、企业管理咨询、商务信息咨询、经济信息咨询（以上均不含限制项目）；新材料的技术开发、技术咨询、技术转让、技术服务；国内贸易（不含专营、 |

| | |
|-------------------|--|
| | 专控、专卖商品)；经营进出口业务(法律、行政法规、国务院决定禁止的项目除外，限制的项目须取得许可后方可经营)。普通货运。(涉及许可证的凭许可证经营) |
| 主营业务及其与发行人主营业务的关系 | 投资、物业管理、不动产租赁等，主营业务与发行人主营业务不相关 |
| 报告期内，公司控股股东未发生变更。 | |

(二) 实际控制人情况

公司的实际控制人为陈冰和陈寿生，陈冰、陈寿生系兄弟关系。陈冰为公司的董事长、总经理，直接持有展辰集团 35.90%的股权；陈寿生为公司的董事，直接持有展辰集团 26.93%的股权。此外，陈冰和陈寿生分别持有深圳前海富臣投资发展合伙企业(有限合伙) 40%和 30%的股权，陈冰担任执行事务合伙人，从而间接持有展辰集团 5.61%股权。因此，陈冰和陈寿生直接及间接控制公司控股股东展辰集团 68.44%的股份表决权，并通过展辰集团间接控制公司 91.47%的股份表决权，为公司的实际控制人。

报告期内，公司实际控制人未发生变更。

是否存在尚未履行完毕的特殊投资条款

是 否

三、 报告期内的普通股股票发行及募集资金使用情况

(一) 报告期内的股票发行情况

适用 不适用

(二) 存续至报告期的募集资金使用情况

适用 不适用

四、 存续至本期的优先股股票相关情况

适用 不适用

五、 存续至本期的债券融资情况

适用 不适用

六、 存续至本期的可转换债券情况

适用 不适用

七、 权益分派情况

(一) 报告期内的利润分配与公积金转增股本情况

适用 不适用

利润分配与公积金转增股本的执行情况

适用 不适用

(二) 权益分派预案

适用 不适用

第五节 行业信息

环境治理公司 医药制造公司 软件和信息技术服务公司
计算机、通信和其他电子设备制造公司 专业技术服务公司 互联网和相关服务公司
零售公司 农林牧渔公司 教育公司 影视公司 化工公司 卫生行业公司
广告公司 锂电池公司 建筑公司 不适用

一、 行业概况

(一) 行业法规政策

近年来，国家和地方政府出台了一系列涂料行业相关政策和法规，主要包括：

| 序号 | 文件名 | 文号 | 颁布单位 | 颁布时间 | 主要涉及内容 |
|----|------------------------------|------------------------|---|----------|---|
| 1 | 《石化化工行业稳增长工作方案（2025-2026年）》 | 工信部联原（2025）195号 | 工业和信息化部、生态环境部、应急管理部、中国人民银行、市场监管总局、金融监管总局、供销合作总社 | 2025年9月 | 2025-2026年，石化化工行业目标增加值年均增长5%以上。推动涂料等具有比较优势的大宗产品提质升级，由销售产品向提供一体化解决方案转型。推动涂料、油墨、胶粘剂、清洗剂等产品向低（无）VOCs含量和低光化学反应活性方向转型。制修订石油炼制和石油化学工业污染物排放、涂料挥发性有机物限量等强制性国家标准。 |
| 2 | 《精细化工产业创新发展实施方案（2024-2027年）》 | 工信部联原（2024）136号 | 工信部、国家发改委、财政部、生态环境部、农业农村部、应急管理部、中国科学院、中国工程院、国家能源局 | 2024年7月 | 逐步削减高VOCs溶剂型涂料生产和使用，大力发展水性、粉末、辐射固化、高固体分、无溶剂等无（低）VOCs的环境友好、资源节约型涂料，用于大飞机、高铁、大型船舶、新能源、电子信息、家居家电、通用机械等领域的高性能涂料，满足消费升级需求。推动企业通过使用新技术（多种辐射固化技术、分子结构设计、无机有机复合改性、纳米技术等）、新材料（新型光固化材料、环保溶剂、高性能特种树脂等）等，提升产品质量档次，增加绿色产品供给。推动企业根据客户需求开发定制产品，打造专业的涂装队伍，进一步提高产品加工性能、使用性能和质量稳定性。 |
| 3 | 《产业结构调整指导目录（2024年本）》 | 中华人民共和国国家发展和改革委员会令 第7号 | 国家发展改革委 | 2023年12月 | 将“涂料和染（颜）料”中“低VOCs含量的环境友好、资源节约型涂料”、“低VOCs含量胶粘剂”列为鼓励类。 |
| 4 | 《空气质量持续改善行动计划》 | 国发〔2023〕24号 | 国务院 | 2023年12月 | 优化含VOCs原辅材料和产品结构。严格控制生产和使用高VOCs含量涂料、油墨、胶黏剂、清洗剂等建设项目，提高低（无）VOCs含量产品比重。加速涂料产品的绿色升级。 |
| 5 | 《新污染物治理行动方案》 | 国办发〔2022〕15号 | 国务院 | 2022年5月 | 要开展严格落实涂料等产品VOCs含量限值标准，大力推进低（无）VOCs含量原辅材料替代。 |
| 6 | 《“十四五”推动石化化工行业高质量发展的指导意见》 | 工信部联原（2022）34号 | 工信部 | 2022年4月 | 提高化肥、轮胎、涂料、染料、胶粘剂等行业绿色产品占比。鼓励企业提升品质，培育创建品牌。 |

| | | | | | |
|----|-----------------------|-----------------|-------------------------|----------|--|
| 7 | 《“十四五”节能减排综合工作方案》 | 国发〔2021〕33号 | 国务院 | 2022年1月 | 推动使用低挥发性有机物含量的涂料、油墨、胶粘剂、清洗剂。深化石化化工等行业挥发性有机物污染治理全面提升废气收集率、治理设施同步运行率和去除率。对易挥发有机液体储罐实施改造，对浮顶罐推广采用全接液浮盘和高效双重密封技术，对废水系统高浓度废气实施单独收集处理。加强油船和原油、成品油码头油气回收治理。到2025年，溶剂型工业涂料、油墨使用比例分别降低20个百分点、10个百分点，溶剂型胶粘剂使用量降低20%。 |
| 8 | 《“十四五”工业绿色发展规划》 | 工信部规〔2021〕178号 | 工业和信息化部 | 2021年11月 | 到2025年，工业产业结构、生产方式绿色低碳转型取得显著成效，绿色低碳技术装备广泛应用，能源资源利用效率大幅提高，绿色制造水平全面提升，为2030年工业领域碳达峰奠定坚实基础。 |
| 9 | 《涂料行业绿色工厂评价要求》 | HG/T5986-2021 | 中国涂料工业协会 | 2021年8月 | 规定了涂料行业绿色工厂评价的基本原则，评价指标体系及要求，评价程序。涂料行业绿色工厂评价体系包括基本要求和一般要求，基本要求是开展绿色工厂评价的准入条款，一般要求为围绕涂料产品生产过程中的基础设施，管理体系，能源与资源投入，产品，环境排放和绩效要求进行评分的条款。 |
| 10 | 《中国涂料行业“十四五”规划》 | - | 中国涂料工业协会 | 2021年3月 | “十四五”期间，涂料全行业经济总量保持增长，总产值年均增长4%左右。到2025年，涂料行业总产值预计增长到3,700亿元，总产量达到3,000万吨左右。到2025年，环境友好型涂料品种占涂料总产量的70%。前100家涂料生产企业的涂料产量占总产量的60%以上。 |
| 11 | 《绿色技术推广目录（2020年）》 | 发改办环资〔2020〕990号 | 国家发展和改革委员会等4部门 | 2020年12月 | 高端水性漆聚合物改性水性化合成技术、近零VOCs无溶剂MDI体系单组分聚氨酯防水涂料技术被列入绿色技术推广目录。 |
| 12 | 《低挥发性有机化合物含量涂料产品技术要求》 | GB/T38597-2020 | 国家市场监督管理总局、中国国家标准化管理委员会 | 2020年3月 | 涂料企业从技术升级、原材料替代等方向，对产品配方进行升级替代。 |
| 13 | 《战略性新兴产业分类（2018）》 | 国家统计局令第23号 | 国家统计局 | 2018年11月 | “新型功能涂层材料制造”之“水性木器涂料”“高固体分涂料”“辐射固化涂料”“风电涂料”等属于战略性新兴产业。 |

近年来，公司所处的功能性涂料行业属于国家重点发展的领域，享受国家多项鼓励政策。2018年11月7日，国家统计局发布《战略性新兴产业分类（2018）》，将“涂料制造”中的“水性木器涂料”、“UV光固化涂料”等“新型功能涂层材料制造”列入战略性新兴产业。2023年12月27日，发改委发布《产业结构调整指导目录（2024年本）》，鼓励低VOCs含量的环境友好、资源节约型涂料，以及用于大飞机、高铁、大型船舶、新能源、电子等重点领域的高性能涂料及配套树脂。国家产业政策的有力支持对公司的快速、健康发展有着明显的推动和促进作用。

从国家近期出台的政策来看，公司所处行业及部分产品属于国家重点鼓励和支持的行业和产品，国家更加重视环保型涂料的研发、生产和销售，公司正在大力发展的UV涂料、水性涂料、工业高性能涂料等产品符合国家近期出台的政策。相关国家政策的制定和出台为公司业务发展创造了有利条件，使公司在涂料行业中更具竞争力。

（二） 行业发展情况及趋势

1、木器涂料行业发展情况及趋势

（1）全球及我国木器涂料市场概况

根据《2026 年木器涂料行业发展趋势报告》，2025 年全球木器涂料市场规模达到 676.35 亿元（人民币），预计到 2032 年将增长至 853.51 亿元，预测期间复合年增长率预估为 3.38%。其中，亚太地区仍是全球市场的核心增长动力，中国作为亚太地区核心市场，贡献了全球木器涂料市场的重要份额。与此同时，2025 年全球家具涂料市场规模达 811.3 亿元（人民币），行业整体保持稳步发展态势

根据联合市场研究公司（AlliedMarketResearch）发布的一份新报告《木器涂料市场》显示，2023 年全球木器涂料市场价值为 106 亿美元，预计到 2033 年将达到 178 亿美元，复合年增长率预计为 5.3%，亚太地区是全球木器涂料市场的主要推动力，占 2022 年全球销售额的 44.7%。

根据中国涂料工业协会数据，2024 年中国涂料总量约为 3,534.11 万吨，其中中国木器涂料总量约为 180 万吨，占全国涂料总量 5.11%。2025 年中国涂料总产量降至 3,460.2 万吨，同比降低 7.1%。

2021 年以来，受我国经济增长放缓、欧美进口政策等不利因素的冲击，我国木器涂料整体行业处于震荡阶段，进入到成熟期的市场格局。在此行业背景下，一方面，未来木器涂料的市场份额将在进一步往规模企业集中，行业集中度将进一步提升；另一方面，环保型木器涂料逐步替代高污染的溶剂型涂料。

（2）我国木器涂料行业发展概况

中国多年来保持世界第一大家具生产、出口和消费国地位，为全球提供优质家具产品，2023 年，中国家具生产、出口和消费，分别占全球的比例为 34.88%、32.92%和 23.82%。我国家居消费已成为仅次于汽车的家庭第二大支出，被商务部列为重点消费领域。根据国家统计局公开数据显示，2024 年家具制造行业规模以上企业实现总营业收入 6,771.5 亿元，利润总额 372.4 亿元。

随着消费者环保意识逐渐提高，对健康的要求日益强烈以及国家关于 VOCs 排放标准的规定及强制执行，对涂料行业的走向产生重大影响，低碳可持续是家具和木器涂料行业发展的重要方向。UV 光固化涂料、水性木器涂料等环保型木器涂料作为溶剂型木器涂料的升级换代产品，拥有巨大的发展潜力，且近年来发展迅速，市场占有率持续提升。

木器家具涂料行业作为涂料行业的子行业，相比涂料行业整体，木器家具涂料行业集中度相对较高。根据《涂料经》发布的“2024 年中国家具涂料行业研究报告”，2023 年，我国木器家具涂料品牌 TOP10 企业市场份额比例约为 45.58%，高于我国涂料行业 TOP10 企业市场份额的 22.07%。2023 年，销售收入规模在 10 亿元以上的规模家具涂料企业仅有展辰新材。根据涂装新视野发布“2025 年中国家具涂料 30 强”，公司在我国家具涂料市场份额排名中位列第一，2024 年市场占有率超过了 10%，也是唯一一家市场占有率超过 10%的涂料企业。随着木器家具涂料市场进入存量竞争阶段，叠加市场环境的变化和各项环保政策收紧，以及落后产能加速淘汰和激烈的市场竞争，未来头部品牌必然会获得更多的市场份额，行业的集中度不断提高。

宣伟、立邦涂料、PPG 等海外龙头企业在产品结构和区域结构更为多元化，不依赖单类产品收入或单个地区收入，抵御行业或地区风险能力更强，广阔的布局也使得企业拥有更高的成长空间。随着中国

涂料行业的发展壮大，在技术、生产、品牌、管理等方面取得了长足进步后，中国涂料企业加速全球化布局，积极推动品牌出海，参与海外市场竞争。对于国内木器涂料企业来说，完成渠道变革以及国内市场份额提升后，加速进行海外拓张，也是行业发展到一定阶段的必然趋势。

2、工业涂料行业发展情况及趋势

（1）全球及我国工业涂料市场概况

工业涂料是指广泛用于各种工业应用的一类涂料或油漆，为工业环境中的表面提供保护和功能特性。一般工业涂料用途广泛，可以应用于不同的基材，包括金属、混凝土、木材和塑料，具有多种用途，例如防腐蚀、耐老化、耐温和美观。工业涂料是技术含量和附加值较高的行业，尤其是应用于航空、船舶、汽车、风电等领域的高性能涂料代表了业内最高技术水平。

全球工业涂料市场近年保持稳步增长，据市场研究机构 FortuneBusinessInsights 统计，2024 年全球工业涂料市场规模为 1645.7 亿美元，预计将从 2025 年的 1,714.7 亿美元增长到 2034 年的 2,277.7 亿美元，预测期内（2026-2034 年）复合年增长率为 3.60%。亚太地区在工业涂料市场占据主导地位，到 2025 年，其市场份额将达到 43.40%。其中，中国、印度和东南亚需求增长最快。主要驱动因素包括下游汽车、风电、轨道交通等工业的持续扩张，以及环保法规推动向低 VOC、高性能涂料转型。从技术角度来看，水性涂料因其挥发性有机化合物排放量低、易于施工和环境效益而引领市场。从最终用途来看，由于基础设施和制造应用对防腐蚀、耐化学性以及降低成本的高需求，一般工业领域处于领先地位。

（2）工业涂料下游应用行业市场发展情况

工业涂料根据不同的性能需求、环境适应性和基材类型，具备多样化的配方体系和功能特性，能够满足多种复杂工况下的防护与装饰要求。凭借优异的耐腐蚀性、耐候性、附着力及功能集成能力，工业涂料被广泛应用于风电设备、船舶制造、工程机械、集装箱制造、轨道交通及航空航天等多个关键领域，在保障装备长期稳定运行的同时，也助力下游产业提升产品品质和使用寿命。

各类工业涂料在附着力、耐腐蚀性、耐候性及功能特性等方面的差异，决定了其在不同行业中的具体应用场景和市场定位，不同下游行业对涂料性能的要求直接影响着涂料产品的技术方向与市场空间。随着风电、工程机械、船舶、集装箱、轨道交通和航空等下游应用领域的发展，对高性能、环保型涂料的需求持续增长，从而有力推动了相关工业涂料细分市场的同步发展。

（3）我国工业涂料市场概况发展概况

随着全球经济的持续复苏和制造业的转型升级，工业涂料的需求量将保持稳定增长。特别是在汽车、船舶、新能源、运输设备、电子信息等工业领域，涂料需求将持续上升。中国作为涂料第一生产和消费大国，已经连续 15 年位居世界涂料产量首位，占据全球 1/3 的市场份额。未来，中国工业涂料市场规模将继续扩大，成为全球涂料产业发展的重要增长极。

近年来，中国工业涂料行业正从以基础防护为主的应用逻辑逐步转向性能驱动型的战略导向。随着制造业向高端化发展，以及环保政策日益趋严，工业涂料产品的功能诉求不断提升，逐步从传统的防腐、装饰功能，拓展至耐极端环境、绿色环保、轻量化及多功能集成等方向。

工业涂料功能多样化趋势的背后，是材料技术进步与应用场景深化的协同发展。一方面，材料科学

的持续突破为涂料多功能集成提供了可能。另一方面，下游行业的专业化发展也带来了涂料性能的多元化需求。上述市场变化推动涂料企业从通用型产品转向更具定制化特征的研发模式，以更灵活的技术平台和应用导向开发满足不同场景的需求。

3、建筑涂料行业发展情况及趋势

（1）全球及我国建筑涂料市场概况

根据 BlueweaveConsulting 数据，2022 年全球建筑涂料市场规模约为 694.7 亿美元，预计 2029 年将达到 971.3 亿美元，2023 年至 2029 年的复合增长率为 5.20%。根据中国涂料工业协会数据，受房地产销售低迷、基建项目投资增速放缓的影响，2024 年我国建筑涂料产量约为 1,240 万吨，同比降低约 9%，建筑涂料产量占比为 35%，同比下降 3%。

近年来，我国涂料行业集中度有所提升，但行业内企业数量依然众多，排名靠前企业的市场份额依然较低，行业集中度保持在较低水平。根据《涂界》数据，2025 年我国建筑涂料市场占有率最高的为立邦、三棵树和多乐士，前三十强品牌合计占比 43.38%。

（2）建筑涂料行业发展趋势

在房地产调整下行的趋势下，未来 5 年建筑涂料发展也将进一步调整。在此背景下，应紧紧围绕建筑节能、环境治理、旧房翻新等重点开展技术创新、服务创新和营销创新等，保持和扩大建筑涂料在装饰市场的份额。

在“十四五”期间，正值房地产从高峰回落，建筑涂料市场萎缩，竞争力弱的小微企业拿不到订单，逐步被淘汰出局。竞争力较强的企业，努力实现数字化和智能化运营，通过转型升级、创新发展，抢占市场，抢占制高点。这就推动了建筑涂料行业淘汰落后产能，不断提高集中度，产业结构优化，升级发展。建筑涂料产品继续向多彩、质感、功能和环境友好方向发展。人工智能+建筑涂料创新正在改进建筑涂料的研发、生产、营销、应用的方方面面。

创新建筑涂料发展应不断提高建筑涂料性能，增加建筑涂料功能，使建筑涂料越来越环境友好，施工更加简便标准化，把建筑涂料变成装饰性更高的涂膜。通过好建筑涂料的涂装，提升建筑物的性能、功能和价值。到 2030 年，建筑涂料行业不仅应增加抵御房地产回调韧性，而且要初步形成高质量发展新格局，不断满足居民日益提高的对保护、装饰和功能等新需求。

（三） 公司行业地位分析

公司自成立以来，始终聚焦涂料产业的发展。公司涂料业务已覆盖木器涂料、工业涂料和建筑涂料三大领域，并已成长为国内排名前列的大型涂料企业之一。公司涂料业务经过多年的发展，积累了较强的技术研发实力、实现了全国和越南、泰国、印尼等地区生产布局并建立起完善的销售网络，辅之以知名度和美誉度较高的品牌及规范的内部管理，逐步树立起公司在业内的领先地位。

公司凭借在木器涂料领域的多年经营与积累，在行业内树立了良好的品牌形象。凭借着过硬的产品质量和优秀的售后技术服务，“展辰家具涂料”已在行业内树立优异的口碑和品牌形象，成为诸多家具品牌重要合作伙伴。

公司从 2018 年以来始终战略性投入工业涂料，工业涂料是公司收入增长最为迅速也是公司未来重点发展的涂料品类，2023-2025 年，公司工业涂料销售收入复合增长率为 14.63%。公司工业涂料产品已覆盖钢结构、桥梁、通用机械、装备制造、专用车、汽车零配件、风电、光伏和云轨等多个领域，已取得汽车质量管理体系认证证书、中国船级社工厂认可证书、莱茵 TUV 认证、中国环境标志产品认证证书及中国绿色产品认证证书等多项认证。

公司为国家高新技术企业，拥有国内一流的研发中心和经验丰富的研发队伍，公司研发人员 200 余人，研发力量和科研能力均处于国内同行业先进水平。

公司近年来通过持续创新开发了上百种新产品和相应的应用技术，并通过不断改进配方提升产品品质。公司先后参与 17 项国家标准、12 项行业技术标准的制定及修订；截至 2025 年 12 月 31 日，公司共取得专利 206 项，其中发明专利 169 项；已获得高新技术成果转化项目 10 项，承担了 3 项国家火炬计划，获得国家重点新产品项目 4 个。

二、 产品与生产

(一) 主要产品情况

√适用 □不适用

| 产品 | 所属细分行业 | 用途 | 运输与存储方式 | 主要上游原料 | 主要下游应用领域 | 产品价格的影响因素 |
|------|--------|--------------------|---------|--------|----------------------------|-----------|
| 木器涂料 | 涂料制造 | 木板、地板等木器材料 | 汽车运输 | 树脂、乳液 | 家具、木质用品制造业 | 主要受供求关系影响 |
| 工业涂料 | 涂料制造 | 钢结构、桥梁、汽车等金属、非金属部件 | 汽车运输 | 树脂、乳液 | 钢结构、工程机械、汽车、风电、光伏、新能源等工业领域 | 主要受供求关系影响 |
| 建筑涂料 | 涂料制造 | 建筑物内外墙、室内地面等 | 汽车运输 | 树脂、乳液 | 住宅建筑、商业建筑、工业建筑及公共建筑等各类建筑物 | 主要受供求关系影响 |

(二) 主要技术和工艺

1、主要技术

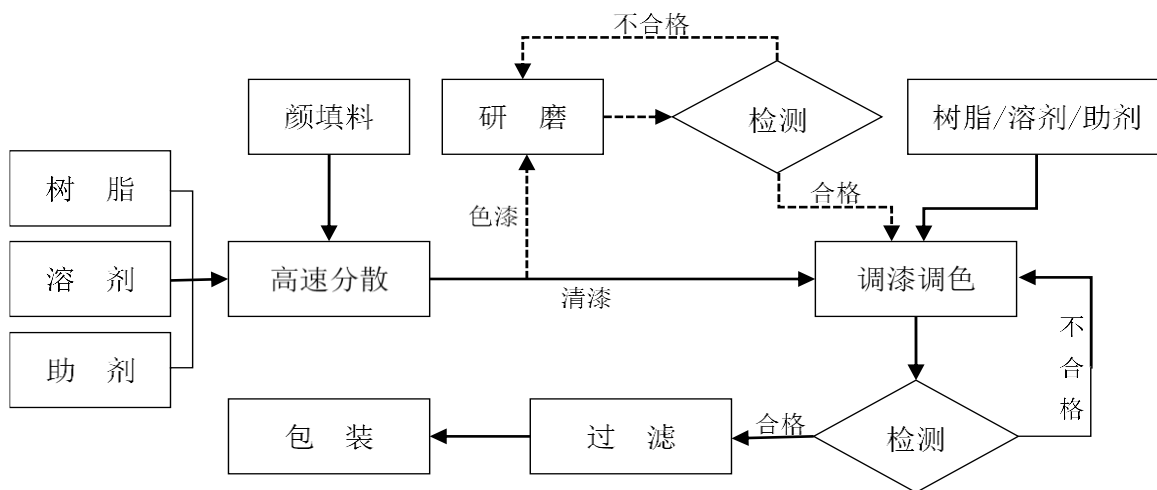
公司研发能力突出，技术实力强，已取得一系列科技成果和技术储备，形成一整套先进的涵盖关键原材料及涂料的配方设计技术、生产工艺技术，以及涂料涂装技术，在行业内具备明显的技术研发优势。

公司自主研发了“成膜物质合成技术”、“涂料配方创新技术”、“光固化涂料技术”等多项关键技术，

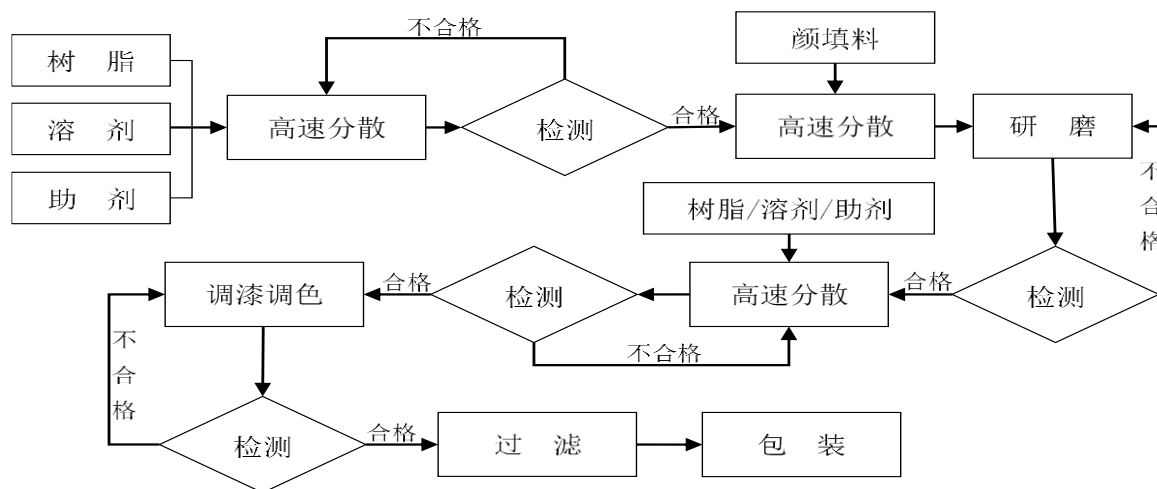
公司主要核心技术均来源于自主研发，在公司的生产经营中发挥了至关重要的作用。报告期内，公司核心技术来源清晰、权属明确，不存在核心技术来源相关的诉讼、纠纷情况。

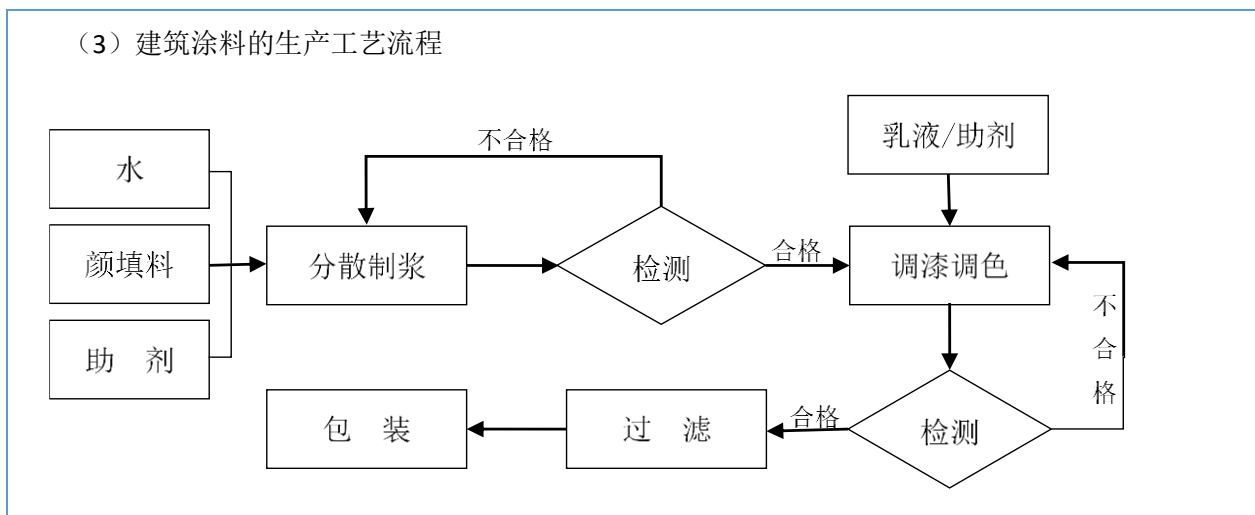
2、产品工艺

(1) 木器涂料的生产工艺流程



(2) 工业涂料的生产工艺流程





1. 报告期内技术和工艺重大调整情况

适用 不适用

2. 与国外先进技术工艺比较分析

适用 不适用

(三) 产能情况

1. 产能与开工情况

适用 不适用

| 产能项目 | 设计产能 | 产能利用率 | 在建产能及投资情况 | 在建产能预计完工时间 | 在建产能主要工艺及环保投入情况 |
|------|--------------|--------|------------|------------|---|
| 木器涂料 | 138,266.27 吨 | 62.84% | 在建 3,400 吨 | 2026 年 4 月 | 按照木器涂料生产工艺要求，设置投料、高速分散、研磨、包装等工艺环节。环保投入为安装一套除尘和废气处理设备，符合监管要求，已取得环保许可 |
| 工业涂料 | 31,994.82 吨 | 68.55% | - | - | - |
| 建筑涂料 | 11,347.38 吨 | 20.69% | - | - | - |

2. 非正常停产情况

适用 不适用

3. 委托生产

√适用 □不适用

公司存在少量外购及委托加工，主要系公司仅珠海展辰生产建筑涂料，但建筑涂料客户遍布全国，采用外购及委托加工方式，从供应商处直接向客户发货，能够大幅降低运费成本，更具经济性。

(四) 研发创新机制

1. 研发创新机制

√适用 □不适用

(1) 公司已建立先进的研发体系，积累了丰富的研发成果，并获得了一批行业领先的资质和荣誉。

公司在发展过程中始终坚持自主创新之路，持续加强研发团队建设和研发投入，创建了 P&TIS 产品和技术的创新管理体系（该体系在 2019 年获中国石油与化学联合会“全国石油和化工企业管理创新成果二等奖”），通过自主研发、产学研合作、上下游联合创新等方式，于 2021 年建立了具有十一个子模块的产品与技术研发平台，并实现研发的数字化，有力推动了技术不断升级，促进技术成果转化。公司研发能力突出，技术实力强，已取得一系列科技成果和技术储备，形成一整套先进的涵盖关键原材料及涂料的配方设计技术、生产工艺技术，以及涂料涂装技术，在行业内具备明显的技术研发优势。

(2) 自主研发成膜物质合成技术，具有较强的市场竞争力

成膜物质（树脂、乳液、单体等）作为涂料的基础与核心原料，决定着涂料的基本特性、物理和化学性能，是涂料最主要的成本构成。涂料企业是否具备自主研发和规模化生产成膜物质的能力是衡量涂料企业科技含量的最主要标尺。

成膜物质是通过成膜物质合成技术方法得到的高分子化合物，成膜物质合成技术实则蕴含了深厚的化学合成奥秘与技术创新。通过 30 年不断创新、探索和积累，公司在木器涂料关键原材料制备生产方面积累了多种行业领先的关键合成技术，例如水性聚氨酯固化剂合成技术、水性聚氨酯分散体合成技术、水性丙烯酸乳液合成技术、UV 单体合成技术、UV 树脂合成技术、净味短油醇酸树脂合成技术等前沿成膜物质合成技术。

正是因为公司自主研发并掌握了相关成膜物质的合成技术，自产的木器涂料核心材料（成膜物质）具有较强的市场竞争力，发展成为国内少数同时具备自主研发、生产成膜物质的涂料企业之一。

(3) 自主研发水性木器涂料、UV 光固化涂料等新型、环保涂料，产品竞争力在行业内处于领先水平，并引领未来木器涂料的发展

公司是最早倡导、引领木器涂料行业发展水性木器涂料、UV 光固化涂料等新型、环保涂料的企业之一。公司自主研发的水性木器涂料、水性纳米聚丙烯酸酯木器涂料和水性紫外光固化涂料曾获得国家火炬计划项目（科学技术部）；水性抗菌聚氨酯木器材料、紫外光固化木器涂料曾获得国家重点新产品项目（科学技术部）。凭借自主研发成膜物质合成技术、自主生产成膜物质的创新优势以及自主研发水性木器涂料、UV 光固化涂料等环保涂料配方技术及与之对应的制造技术、涂装工艺，公司水性木器涂料、UV 光固化涂料等环保涂料的产品竞争力在行业内处于领先水平。

(4) 自主研发工业涂料，实现具有自主知识产权工业涂料的突破

依托自身创新优势以及工业涂料持续的投入，公司工业涂料下游应用领域得到持续突破，不仅渗透到石油化工、桥梁、汽车、通用机械等传统工业防腐领域，还逐渐渗透到风电、光伏和云轨等新能源领域。尤其是风电涂料、云轨涂料两款产品，获得了明阳智能、比亚迪等知名新能源企业的合格供应商入围资格。

2. 重要在研项目

适用 不适用

公司在发展过程中始终坚持自主创新之路，持续加强研发投入。2025 年度，公司围绕“木器实木家具高丰满涂料产品开发”、“木器定制家居水性抗划伤（抗刮擦）涂料产品开发”、“木器经济型超白漆产品开发”、“木器电商家具高净味涂料产品开发”、“工业经济型防锈漆产品开发”等开展研发项目，研发投入为 6,366.56 万元，占营业收入比例为 4.20%。

(五) 公司生产过程中联产品、副产品、半成品、废料、余热利用产品等基本情况

适用 不适用

三、 主要原材料及能源采购**(一) 主要原材料及能源情况**

适用 不适用

| 原材料及能源名称 | 耗用情况 | 采购模式 | 供应稳定性分析 | 价格走势及变动情况分析 | 价格波动对营业成本的影响 |
|----------|------------|------------|---------|-------------|---------------------|
| 溶剂 | 按订单生成耗用原材料 | 根据生产计划按需采购 | 供应稳定 | 近一年价格下降 | 价格上升或下降，营业成本将受到同向影响 |
| 树脂 | 按订单生成耗用原材料 | 根据生产计划按需采购 | 供应稳定 | 近一年价格略有下降 | 价格上升或下降，营业成本将受到同向影响 |
| 助剂 | 按订单生成耗用原材料 | 根据生产计划按需采购 | 供应稳定 | 近一年价格略有下降 | 价格上升或下降，营业成本将受到同向影响 |
| 合成材料 | 按订单生成耗用原材料 | 根据生产计划按需采购 | 供应稳定 | 近一年价格略有下降 | 价格上升或下降，营业成本将受到同向影响 |
| 颜填料 | 按订单生成耗用原材料 | 根据生产计划按需采购 | 供应稳定 | 近一年价格略有下降 | 价格上升或下降，营业成本将受到同向影响 |
| 包装物及其他 | 按订单生成耗 | 根据生产计 | 供应稳定 | 近一年价格略 | 价格上升或下 |

| | | | | | |
|-----|------------|------------|------|-----------|----------------------|
| | 用原材料 | 划按需采购 | | 有下降 | 降, 营业成本将受到同向影响 |
| 固化剂 | 按订单生成耗用原材料 | 根据生产计划按需采购 | 供应稳定 | 近一年价格略有下降 | 价格上升或下降, 营业成本将受到同向影响 |
| 乳液 | 按订单生成耗用原材料 | 根据生产计划按需采购 | 供应稳定 | 近一年价格略有上涨 | 价格上升或下降, 营业成本将受到同向影响 |
| 电力 | 按订单生成耗用原材料 | 根据生产计划按需耗用 | 供应稳定 | 相对稳定 | 价格上升或下降, 营业成本将受到同向影响 |
| 天然气 | 按订单生成耗用原材料 | 根据生产计划按需耗用 | 供应稳定 | 相对稳定 | 价格上升或下降, 营业成本将受到同向影响 |

(二) 原材料价格波动风险应对措施

1. 持有衍生品等金融产品情况

适用 不适用

2. 采用阶段性储备等其他方式情况

适用 不适用

四、 安全生产与环保

(一) 安全生产及消防基本情况

公司所属行业属于精细化工行业, 公司所生产的部分涂料产品属于《危险化学品名录》中的危险化学品范畴, 根据《安全生产法》、《安全生产许可证条例》及相关配套管理办法或实施细则, 从事该部分涂料产品的生产、销售, 需取得危险化学品登记证、安全生产许可证等相关证照, 公司及国内各子公司均已取得危险化学品登记证、安全生产许可证等相关证照。

公司高度重视安全监督管理, 建立了安全生产责任制度, 积极落实安全防护措施, 将安全生产规定落实到生产作业的全过程及每个员工的工作岗位, 强化安全管理, 保障生产安全。

报告期内, 公司严格遵守国家安全生产方面的法律、法规, 未发生重大安全生产事故, 不存在因违反相关法律法规而受到安全监督部门行政处罚的情况。

(二) 环保投入基本情况

1、公司所属行业属于重污染行业, 但公司不属于重污染企业

根据国家环境保护部《企业环境信用评价办法(试行)》相关规定, 重污染行业包括: 火电、钢

铁、水泥、电解铝、煤炭、冶金、化工、石化、建材、造纸、酿造、制药、发酵、纺织、制革和采矿业 16 类行业，以及国家确定的其他污染严重的行业。

公司属于化工行业，因此公司所属行业属于重污染行业，但公司不属于重污染企业。

公司涂料生产项目不属于高耗能、高污染项目。公司生产的少部分产品属于《环境保护综合名录（2021 年版）》所列示的“高污染、高环境风险”产品，所占比例较小；公司主要产品为低 VOCs 含量的环境友好、资源节约型涂料，属于国家鼓励类产品。

2、公司绿色发展情况

公司以绿色低碳作为发展目标和竞争力培育的重点，在珠海、濮阳建设绿色工厂、发展水性涂料和 UV 光固化涂料等环保涂料、推广水性静电喷涂技术和准分子灯固化技术等绿色环保涂装工艺技术。公司于 2023 年 3 月被国家工信部评定为“国家绿色工厂”，于 2025 年 1 月被国家工信部评定为“绿色供应链管理示范企业”，公司 4 款产品于 2022 年 7 月通过认证为“国家绿色设计产品”。

公司自成立以来，便以绿色低碳作为发展目标和竞争力培育的重点，将绿色设计与绿色发展理念融入到长期发展战略中，公司不断优化清洁生产、选取绿色原材料、提升产品节能性，采用绿色包装、优化施工工艺，提高工厂信息化和智能化，搭建绿色制造生产模式。此外，公司将绿色环保延伸至上下游供应链系统，与上下游供应链、终端客户致力于投身环保、节能、低碳、减排的绿色工作，包括绿色原材料研发、环保涂料的推广、涂料的环保涂装和使用等。

3、污染物处理情况

公司生产经营过程中不存在高危险、重污染的情形，公司严格遵守《中华人民共和国环境保护法》《中华人民共和国环境噪声污染防治法》《中华人民共和国大气污染防治法》《中华人民共和国水污染防治法》《中华人民共和国固体废物污染环境防治法》等相关环境保护的法律、法规，日常环保工作的运作严格按照相关制度执行。

公司各类污染物的产污环节、主要污染物、污染防治措施情况如下：

| 类别 | 主要污染物 | 主要处理设施 | 处理措施 | 实际处理能力及运行情况 |
|-------|--------------|---|--|-------------|
| 废气 | 低浓度颗粒物、非甲烷总烃 | 脉冲除尘、活性炭净化器 | 收集并经烟尘净化器净化处理后，通过 15m 排气筒高空排放 | 运行正常，排放达标 |
| 废水 | 生活污水 | 污水管道 | 通过市政污水管网统一收集集中至污水处理厂处理 | 运行正常，排放达标 |
| 固体废弃物 | 废包装材料、锡渣、废电线 | 废弃物回收、处置 | 委托资质单位回收综合利用 | 运行正常，排放达标 |
| | 生活垃圾 | 垃圾运转站 | 环卫部门统一清运 | 运行正常，排放达标 |
| 噪音 | 焊机、风机运行产生的噪音 | 合理布局车间；选用低噪声设备；设置隔振基础或铺垫减震垫；采取消声措施；距离衰减 | 合理布局车间，选用低噪声设备，设置隔振基础或铺垫减震垫，达到降噪效果；风机链接的风管上采用消声措施；定期维护、保养设备；距离衰减 | 运行正常，排放达标 |

4、环保投入情况

公司的环保设施投入主要系废水、废气等处理设施的购置及改造费用；环保相关日常支出主要用于

垃圾、污水、固废及危废的处理，环保设备的能耗和维护以及环保相关检测等。报告期内，公司在生产过程中产生的废水、废气、固体废弃物等均按规定处置，达标排放。

(三) 危险化学品的情况

适用 不适用

公司在日常生产经营活动中遵循《安全生产法》、《安全生产许可证条例》、《危险化学品安全管理条例》等有关危险化学品制造及储存的法律法规要求。公司已取得危险化学品登记证、危险化学品经营许可证并根据许可要求开展危险化学品的储存、生产和销售。

(四) 报告期内重大安全生产事故

适用 不适用

(五) 报告期内重大环保违规事件

适用 不适用

五、 细分行业

(一) 化肥行业

适用 不适用

(二) 农药行业

适用 不适用

(三) 日用化学品行业

适用 不适用

(四) 民爆行业

适用 不适用

第六节 公司治理

一、董事、高级管理人员情况

(一) 基本情况

单位：股

| 姓名 | 职务 | 性别 | 出生年月 | 任职起止日期 | | 期初持普通股股数 | 数量变动 | 期末持普通股股数 | 期末普通股持股比例% |
|-----|------------|----|-------------|------------------|-----------------|----------|------|----------|------------|
| | | | | 起始日期 | 终止日期 | | | | |
| 陈冰 | 董事长、总经理 | 男 | 1966 年 3 月 | 2025 年 6 月 24 日 | 2028 年 6 月 23 日 | 0 | 0 | 0 | 0% |
| 陈寿生 | 董事 | 男 | 1963 年 10 月 | 2025 年 6 月 24 日 | 2028 年 6 月 23 日 | 0 | 0 | 0 | 0% |
| 刘华东 | 董事、副总经理 | 男 | 1973 年 10 月 | 2025 年 6 月 24 日 | 2028 年 6 月 23 日 | 0 | 0 | 0 | 0% |
| 贺德群 | 董事、董事会秘书 | 男 | 1967 年 5 月 | 2025 年 6 月 24 日 | 2028 年 6 月 23 日 | 0 | 0 | 0 | 0% |
| 刘志刚 | 董事 | 男 | 1976 年 4 月 | 2025 年 6 月 24 日 | 2028 年 6 月 23 日 | 0 | 0 | 0 | 0% |
| 肖劲 | 职工代表董事 | 男 | 1971 年 8 月 | 2025 年 6 月 24 日 | 2028 年 6 月 23 日 | 0 | 0 | 0 | 0% |
| 阎永江 | 独立董事 | 男 | 1956 年 7 月 | 2025 年 6 月 24 日 | 2028 年 6 月 23 日 | 0 | 0 | 0 | 0% |
| 毛军 | 独立董事 | 男 | 1974 年 11 月 | 2025 年 6 月 24 日 | 2028 年 6 月 23 日 | 0 | 0 | 0 | 0% |
| 孙俊杰 | 独立董事 | 男 | 1980 年 10 月 | 2025 年 6 月 24 日 | 2028 年 6 月 23 日 | 0 | 0 | 0 | 0% |
| 全松林 | 副总经理、财务负责人 | 男 | 1972 年 3 月 | 2025 年 6 月 24 日 | 2028 年 6 月 23 日 | 0 | 0 | 0 | 0% |
| 李旭汕 | 副总经理 | 男 | 1979 年 5 月 | 2025 年 12 月 30 日 | 2028 年 6 月 23 日 | 0 | 0 | 0 | 0% |

董事、高级管理人员与股东之间的关系：

- 1、公司董事长、总经理陈冰先生系公司法人股东展辰集团的实际控制人，持有公司法人股东展辰集团 35.90%的股权，同时持有展辰集团股东深圳前海富臣投资发展合伙企业（有限合伙）40%的股权；
- 2、公司董事陈寿生先生系公司法人股东展辰集团的实际控制人，持有公司法人股东展辰集团 26.93%的股权，同时持有展辰集团股东深圳前海富臣投资发展合伙企业（有限合伙）30%的股权；
- 3、公司董事兼副总经理刘华东先生系公司股东珠海极广的合伙人，持有珠海极广 10.14%的权益份额；

- 4、公司董事兼董事会秘书贺德群先生系公司股东珠海同益兴的合伙人，持有珠海同益兴 10.85%的权益份额；
- 5、公司董事刘志刚先生持有公司法人股东展辰集团 0.22%的股份，同时系公司股东珠海同益兴的合伙人，持有珠海同益兴 4.45%的权益份额；
- 6、公司职工代表董事肖劲先生系公司股东珠海卓新的合伙人，持有珠海卓新 7.80%的权益份额；
- 7、公司副总经理兼财务负责人全松林先生系公司股东珠海同益兴的合伙人，持有珠海同益兴 4.45%的权益份额；
- 8、公司副总经理李旭汕先生系公司股东珠海嘉诚祥的合伙人，持有珠海嘉诚祥 6.37%的权益份额；
- 9、陈冰先生和陈寿生先生为兄弟关系；
- 10、除此之外，公司的董事、高级管理人员相互之间、与公司股东之间无关联关系。

(二) 审计委员会情况

√适用 □不适用

| 姓名 | 是否为独立董事 | 是否为召集人/ 主任委员 | 是否为会计专业 人士 | 是否为职工董事 | 是否为高级管理 人员 |
|-----|---------|-----------------|---------------|---------|---------------|
| 毛军 | 是 | 是 | 是 | 否 | 否 |
| 孙俊杰 | 是 | 否 | 否 | 否 | 否 |
| 肖劲 | 否 | 否 | 否 | 是 | 否 |

(三) 变动情况

√适用 □不适用

| 姓名 | 期初职务 | 变动类型 | 期末职务 | 变动原因 |
|-----|-------|------|--------|--------|
| 肖劲 | 董事 | 新任 | 职工代表董事 | 董事会换届 |
| 涂伟萍 | 独立董事 | 离任 | 无 | 董事会换届 |
| 鄢国祥 | 独立董事 | 离任 | 无 | 董事会换届 |
| 贺存勛 | 独立董事 | 离任 | 无 | 董事会换届 |
| 阎永江 | 无 | 新任 | 独立董事 | 董事会换届 |
| 毛军 | 无 | 新任 | 独立董事 | 董事会换届 |
| 孙俊杰 | 无 | 新任 | 独立董事 | 董事会换届 |
| 孙金平 | 监事会主席 | 离任 | 无 | 取消监事会 |
| 熊焰 | 监事 | 离任 | 无 | 取消监事会 |
| 向雄伟 | 职工监事 | 离任 | 无 | 取消监事会 |
| 李旭汕 | 无 | 新任 | 副总经理 | 公司发展需要 |

报告期内新任董事、高级管理人员专业背景、主要工作经历等情况

√适用 □不适用

- 1、阎永江，男，1956 年出生，研究生学历，中国国籍，无永久境外居留权。1975 年至 1978 年，任

江苏镇江半导体厂工人；1982 年 7 月至 1994 年，任化工部海洋涂料研究所室副主任；1994 年至 1998 年，任化工部海洋化工研究院处长；1998 年至 2001 年，任青岛海建化学有限公司总经理；2001 年至 2006 年，任海洋化工研究院副院长、院长；2006 年至 2016 年 7 月，任海洋化工研究院有限公司常务副院长；2017 年至 2020 年，任中国涂料工业协会秘书长；2020 年 10 月至 2025 年 10 月，任江苏久诺新材料科技股份有限公司独立董事；2021 年 4 月至今，任青岛市分析测试学会副理事长；2021 年 7 月至今，任广东省涂料与油墨行业协会主任；2021 年 1 月至 2025 年 9 月，任上海君子兰新材料股份有限公司独立董事；2022 年 7 月至今，任濮阳市人民政府顾问；2022 年 8 月至今，任巴德富集团有限公司企业顾问；1996 年 10 日至 2025 年 10 月，任青岛瑞得森信息服务有限公司监事；2024 年 9 月至今任中国涂料工业协会主任；2025 年 2 月至今任广东威旗新材料科技股份有限公司顾问。2025 年 6 月至今，任珠海展辰新材料股份有限公司独立董事。

2、**毛军**，男，1974 年出生，研究生学历，中国国籍，无永久境外居留权。1995 年 6 月至 1999 年 12 月，任荆州金隆集团公司会计；2000 年 1 月至 2003 年 9 月，任湖北八方会计师事务所有限公司项目经理；2003 年 10 月至 2007 年 5 月，任深圳市鹏城会计师事务所有限公司高级项目经理；2007 年 6 月至 2022 年 3 月，任深圳市盛桥投资管理有限公司财务总监；2009 年 2 月至今，任武汉新发成贸易有限公司监事；2012 年 10 月至 2018 年 10 月，任宁波合力模具科技股份有限公司董事；2013 年 5 月至 2019 年 12 月，任惊天智能装备股份有限公司监事；2022 年 4 月至今，任深圳市慧和资产管理有限公司合规风控负责人；2023 年 3 月至今，任哈尔滨东盛金材科技（集团）股份有限公司独立董事。2025 年 6 月至今，任珠海展辰新材料股份有限公司独立董事。

3、**孙俊杰**，男，1980 年出生，研究生学历，中国国籍，无永久境外居留权。2003 年至 2006 年，历任广东源通律师事务所实习律师、专职律师；2006 年至 2009 年，任广东法丞汇俊律师事务所专职律师；2009 年至今，任广东广信君达律师事务所合伙人律师；2017 年 8 月至 2023 年 10 月，任广州诗尼曼家居股份有限公司独立董事。2025 年 6 月至今，任珠海展辰新材料股份有限公司独立董事。

4、**李旭汕**，男，1979 年出生，研究生学历，中国国籍，无境外永久居留权，现任公司副总经理。2001 年 7 月至 2002 年 6 月，任青岛帝科精细化学有限公司研究员；2002 年 7 月至 2012 年 9 月，任贝格罗马贸易（青岛）有限公司销售经理；2012 年 10 月至 2014 年 4 月，任宣伟（上海）涂料有限公司业务发展经理；2014 年 5 月至 2017 年 8 月，任展辰涂料集团股份有限公司销售总监；2017 年 9 月至 2019 年 7 月，任曼泽纳抛光磨料（青岛）有限公司总经理；2019 年 7 月至今，任越南展辰总经理；2023 年 7 月至今，任泰国展辰总经理；2025 年 5 月至今，任印尼展辰总经理；2025 年 12 月至今，任珠海展辰新材料股份有限公司副总经理。

（四） 董事、高级管理人员的股权激励情况

√适用 □不适用

单位：元或股

| 姓名 | 职务 | 股权激励方式 | 已解锁股份 | 未解锁股份 | 可行权股份 | 已行权股份 | 行权价（元/股） | 报告期末市价（元/股） |
|-----|------------|--------|-------|-----------|-------|-------|----------|-------------|
| 刘华东 | 董事、副总经理 | 限制性股票 | - | 527,746 | | | | |
| 贺德群 | 董事、董事会秘书 | 限制性股票 | - | 1,287,672 | | | | |
| 刘志刚 | 董事 | 限制性股票 | - | 527,753 | | | | |
| 肖劲 | 职工代表董事 | 限制性股票 | - | 517,197 | | | | |
| 全松林 | 副总经理、财务负责人 | 限制性股票 | - | 527,753 | | | | |
| 李旭汕 | 副总经理 | 限制性股票 | - | 377,749 | | | | |
| 合计 | - | - | - | 3,765,870 | | | - | - |

二、 员工情况

（一） 在职员工（公司及控股子公司）情况

| 按工作性质分类 | 期初人数 | 本期新增 | 本期减少 | 期末人数 |
|---------|-------|------|------|-------|
| 管理及行政人员 | 251 | 44 | 33 | 262 |
| 销售人员 | 308 | 57 | 66 | 299 |
| 研发人员 | 204 | 31 | 38 | 197 |
| 生产人员 | 324 | 58 | 49 | 333 |
| 技术服务人员 | 399 | 75 | 59 | 415 |
| 员工总计 | 1,486 | 265 | 245 | 1,506 |

| 按教育程度分类 | 期初人数 | 期末人数 |
|---------|-------|-------|
| 博士 | 2 | 2 |
| 硕士 | 25 | 23 |
| 本科 | 295 | 336 |
| 专科 | 293 | 284 |
| 专科以下 | 871 | 861 |
| 员工总计 | 1,486 | 1,506 |

员工薪酬政策、培训计划以及需公司承担费用的离退休职工人数等情况

薪酬政策：公司员工薪酬包括基本工资、绩效工资、津贴等。公司实行劳动合同制，公司与员工签订《劳动合同书》，按国家相关法律法规及地方相关社会保障制度，为员工办理养老、医疗、失业、生育等社会保险及住房公积金。

培训计划：公司长期重视员工的培训和发展工作，制定了多层次的培训计划与人才培育项目，全面加强员工培训工作，包括新员工入职培训、在职员工业务与管理技能培训等，不断提升公司员工素质和

能力，提升员工和部门工作效率，为公司战略目标的实现提供坚实的基础和有力的保障。

报告期内，公司不存在为离退休职工承担费用的情况。

（二） 核心员工（公司及控股子公司）情况

适用 不适用

三、 公司治理及内部控制

| 事项 | 是或否 |
|---------------------|--|
| 投资机构是否派驻董事 | <input type="checkbox"/> 是 <input checked="" type="checkbox"/> 否 |
| 内部监督机构对本年监督事项是否存在异议 | <input type="checkbox"/> 是 <input checked="" type="checkbox"/> 否 |
| 管理层是否引入职业经理人 | <input type="checkbox"/> 是 <input checked="" type="checkbox"/> 否 |
| 报告期内是否新增关联方 | <input checked="" type="checkbox"/> 是 <input type="checkbox"/> 否 |

（一） 公司治理基本情况

公司按照《公司法》《证券法》等法律法规的规定，制定了《公司章程》《股东会议事规则》《董事会议事规则》《独立董事工作制度》等各项规章制度。公司引入了独立董事，建立了由股东会、董事会、独立董事和高级管理人员组成的公司治理架构，董事会下设战略委员会、审计委员会、提名委员会、薪酬与考核委员会，形成了权力机构、决策机构、监督机构和管理层之间权责明确、运作规范的相互协调和相互制衡机制，为公司高效、稳健经营提供了组织保证。

公司治理结构相关制度制定以来，公司股东会、董事会、独立董事和高级管理人员等机构和人员均能够按照有关法律法规、《公司章程》及相关议事规则的规定，独立有效的进行运作并切实履行应尽的职责和义务。

（一） 股东会制度的建立健全及运行情况

公司建立了股东会制度，股东会为公司的权力机构，公司股东均有权参加。公司根据相关法规制定了《股东会议事规则》，对股东会的召集、提案、出席、议事、表决、决议及会议记录等进行了规范。

报告期内，发行人股东会的召集、召开等程序符合法律法规和《公司章程》的规定，决议内容合法合规，不存在侵害股东权利的情形。

（二） 董事会制度的建立健全及运行情况

公司建立了董事会制度。公司制定了《董事会议事规则》，设立了公司董事会战略委员会、审计委员会、提名委员会、薪酬与考核委员会，并制定了专门委员会的议事规则，建立了独立董事制度，为公司董事会的规范运作奠定了基础。公司董事会由九名董事组成，其中三名为独立董事，董事会设董事长一人，由董事会以全体董事的过半数选举产生。

报告期内，公司董事会会议的召集方式、议事程序、表决方式和决议内容等方面符合有关法律、法规、规范性文件及《公司章程》的规定。

（三）独立董事制度的建立健全及运行情况

根据《公司章程》和《独立董事工作制度》的规定，公司建立独立董事制度，以促进公司的规范运作，维护公司整体利益，保障全体股东特别是中小股东的合法权益不受损害。公司董事会成员中设有三名独立董事，占董事会全体成员的比例为三分之一。

报告期内，公司独立董事已依照有关法律、法规、规范性文件及《公司章程》的要求，勤勉尽职地履行独立董事职责，参与讨论决策有关重大事项，根据有关规定对公司的关联交易等事项发表了独立意见，对完善公司治理结构和规范公司运作发挥了积极的作用。

（四）董事会秘书制度的建立健全及运行情况

公司建立了董事会秘书制度，董事会秘书是公司的高级管理人员，享有《公司法》《公司章程》规定的权利，承担相应的义务。公司设董事会秘书一名，董事会秘书由董事长提名，董事会聘任。

报告期内，公司董事会秘书已按照法律、法规、规范性文件及《公司章程》的有关规定履行职责。

（五）董事会专门委员会的设置及运行情况

公司设立了战略委员会、审计委员会、提名委员会、薪酬与考核委员会四个董事会专门委员会。公司董事会各专门委员会自设立以来，严格按照有关法律、法规、《公司章程》与公司制度的规定开展工作并履行职责，规范运行；通过召开各专门委员会会议，各委员充分发挥各自的专业特长，勤勉尽责，在制定公司战略发展规划、督促公司完善内部控制制度及执行有效性、制定高管薪酬方案等方面发挥了积极作用。

公司于 2025 年 6 月 6 日召开第二届董事会第十一次会议、第二届监事会第十次会议，于 2025 年 6 月 24 日召开 2025 年第一次临时股东会，审议通过《关于取消公司监事会的议案》，同意监事会的职权将由公司董事会审计委员会行使，《监事会议事规则》相应废止。

（六）本年度制定、修改的各项公司治理制度

| 序号 | 制度名称 | 最新披露日 |
|----|--------------------|------------|
| 1 | 公司章程-修订 | 2025/6/9 |
| 2 | 股东会议事规则-修订 | 2025/6/9 |
| 3 | 董事会议事规则-修订 | 2025/6/9 |
| 4 | 独立董事工作制度-修订 | 2025/6/9 |
| 5 | 关联交易决策制度-修订 | 2025/6/9 |
| 6 | 利润分配制度-修订 | 2025/6/9 |
| 7 | 投资者关系管理制度-修订 | 2025/6/9 |
| 8 | 信息披露事务管理制度-修订 | 2025/9/30 |
| 9 | 董事会秘书工作细则-修订 | 2025/9/30 |
| 10 | 审计委员会工作细则-修订 | 2025/9/30 |
| 11 | 战略委员会工作细则-修订 | 2025/9/30 |
| 12 | 提名委员会工作细则 | 2025/9/30 |
| 13 | 薪酬与考核委员会工作细则 | 2025/9/30 |
| 14 | 股东会议事规则（北交所上市后适用） | 2025/11/25 |
| 15 | 董事会议事规则（北交所上市后适用） | 2025/11/25 |
| 16 | 对外担保管理制度（北交所上市后适用） | 2025/11/25 |

| | | |
|----|---------------------------------------|------------|
| 17 | 对外投资管理制度（北交所上市后适用） | 2025/11/25 |
| 18 | 关联交易管理制度（北交所上市后适用） | 2025/11/25 |
| 19 | 募集资金管理制度（北交所上市后适用） | 2025/11/25 |
| 20 | 承诺管理制度（北交所上市后适用） | 2025/11/25 |
| 21 | 利润分配管理制度（北交所上市后适用） | 2025/11/25 |
| 22 | 独立董事工作制度（北交所上市后适用） | 2025/11/25 |
| 23 | 防范控股股东、实际控制人及其关联方占用公司资金管理制度（北交所上市后适用） | 2025/11/25 |
| 24 | 董事、高级管理人员薪酬管理制度（北交所上市后适用） | 2025/11/25 |
| 25 | 会计师事务所选聘制度（北交所上市后适用） | 2025/11/25 |
| 26 | 累积投票制实施细则（北交所上市后适用） | 2025/11/25 |
| 27 | 征集投票权实施细则（北交所上市后适用） | 2025/11/25 |
| 28 | 网络投票实施细则（北交所上市后适用） | 2025/11/25 |
| 29 | 信息披露事务管理制度（北交所上市后适用） | 2025/11/25 |
| 30 | 信息披露暂缓、豁免管理制度（北交所上市后适用） | 2025/11/25 |
| 31 | 重大信息内部报告制度（北交所上市后适用） | 2025/11/25 |
| 32 | 投资者关系管理制度（北交所上市后适用） | 2025/11/25 |
| 33 | 年报信息披露重大差错责任追究制度（北交所上市后适用） | 2025/11/25 |
| 34 | 总经理工作细则（北交所上市后适用） | 2025/11/25 |
| 35 | 董事会秘书工作制度（北交所上市后适用） | 2025/11/25 |
| 36 | 审计委员会工作规程（北交所上市后适用） | 2025/11/25 |
| 37 | 战略委员会工作规程（北交所上市后适用） | 2025/11/25 |
| 38 | 提名委员会工作规程（北交所上市后适用） | 2025/11/25 |
| 39 | 薪酬与考核委员会工作规程（北交所上市后适用） | 2025/11/25 |
| 40 | 内部审计管理制度（北交所上市后适用） | 2025/11/25 |
| 41 | 舆情管理制度（北交所上市后适用） | 2025/11/25 |
| 42 | 内幕信息知情人登记管理制度（北交所上市后适用） | 2025/11/25 |
| 43 | 董事、高级管理人员离职管理制度（北交所上市后适用） | 2025/11/25 |
| 44 | 董事、高管持股变动管理制度（北交所上市后适用） | 2025/11/25 |
| 45 | 子公司管理制度（北交所上市后适用） | 2025/11/25 |
| 46 | 市值管理制度（北交所上市后适用） | 2025/11/25 |

（二） 内部监督机构对监督事项的意见

2025年6月24日，经2025年第一次临时股东会审议通过《关于取消公司监事会的议案》，根据《公司法》等相关法律法规的规定并结合公司的实际情况，公司不再设置监事会，现任监事职务自然免除，公司不再设置监事会和监事，监事会职权由董事会审计委员会承接。

报告期内，监事会/审计委员会严格按照《公司法》、《公司章程》、《监事会议事规则》、《董事会审计委员会工作细则》等规定，认真履行监督职责，在本年度内的监督活动中未发现公司存在重大风险事项，对报告期内的监督事项无异议。

(三) 公司保持独立性、自主经营能力的说明

报告期内，公司严格按照《公司法》、《证券法》等有关法律法规和《公司章程》的要求规范运作，建立健全了法人治理结构，公司在业务、人员、资产、机构、财务等方面与控股股东、实际控制人及其控制的其他企业之间相互独立，具有独立完整的业务体系及面向市场自主经营的能力，具体情况如下：

1、业务独立性

公司具有独立完整的业务经营体系，公司业务与控股股东、实际控制人及其控制的其他企业间不存在对公司构成重大不利影响的同业竞争，以及严重影响独立性或者显失公平的关联交易。

2、人员独立性

公司董事及高级管理人员均严格按照《公司法》、《公司章程》的规定进行选举和聘任，不存在股东超越股东会和董事会权限做出人事任免决定的行为。公司总经理、副总经理、财务负责人、董事会秘书等高级管理人员均未在控股股东、实际控制人及其控制的其他企业中担任除董事、监事以外的其他职务，未在控股股东、实际控制人及其控制的其他企业领薪；公司财务人员未在控股股东、实际控制人及其控制的其他企业中兼职。

3、资产独立性

公司目前拥有的资产产权清晰，经营场所独立，对所有资产拥有完全的控制支配权，不存在资产、资金被控股股东违规占用的情况，也不存在以资产为股东的债务提供担保的情况。

4、机构独立性

公司已建立健全法人治理结构，设置了股东会、董事会等决策及监督机构，同时建立了独立完整的内部组织机构，各机构按照相关规定在各自职责范围内独立决策、规范运作。公司独立行使经营管理职权，与控股股东和实际控制人及其控制的其他企业不存在机构混同的情况。

5、财务独立性

公司设置了独立的财务部门，按照业务要求配备了独立的财务人员，并根据现行的会计准则及相关法规、条例，建立了独立、完整的财务核算体系，能够独立作出财务决策，具有规范的财务会计制度。公司拥有独立的银行账户，不存在与控股股东、实际控制人及其控制的其他企业共用银行账户的情形；公司依法独立申报纳税，履行纳税义务，不存在与股东及其控制的其他企业混合纳税的情况。

(四) 对重大内部管理制度的评价

公司现行的内部控制制度均是依据《公司法》、《公司章程》和国家有关法律法规的规定，结合公司自身的实际情况制定的，符合现代企业制度的要求，在完整性和合理性方面不存在重大缺陷。公司严格执行现行内部控制制度并将根据实际情况与未来发展需要，逐步完善内部管理系统。

四、 投资者保护

(一) 实行累积投票制的情况

适用 不适用

2025 年 6 月 24 日，公司召开 2025 年第一次临时股东会审议并通过的《关于公司董事会换届选举第三届董事会非独立董事的议案》、《关于公司董事会换届选举第三届董事会独立董事的议案》采用累积投票制。

(二) 提供网络投票的情况

适用 不适用

2025 年 12 月 10 日，公司召开 2025 年第二次临时股东会，此次会议提供网络投票，其中通过网络投票方式参与本次股东会的股东共 0 人，持有表决权的股份总数 0 股，占公司表决权股份总数的 0%。

(三) 表决权差异安排

适用 不适用

第七节 财务会计报告

一、 审计报告

| | | | | |
|----------------------|---|------------|---|---|
| 是否审计 | 是 | | | |
| 审计意见 | 无保留意见 | | | |
| 审计报告中的特别段落 | <input checked="" type="checkbox"/> 无 <input type="checkbox"/> 强调事项段 <input type="checkbox"/> 其他事项段 <input type="checkbox"/> 持续经营重大不确定性段落 <input type="checkbox"/> 其他信息段落中包含其他信息存在未更正重大错报说明 | | | |
| 审计报告编号 | 中兴华审字(2026)第 00001741 号 | | | |
| 审计机构名称 | 中兴华会计师事务所（特殊普通合伙） | | | |
| 审计机构地址 | 北京市丰台区丽泽路 20 号丽泽 SOHOB 座 20 层 | | | |
| 审计报告日期 | 2026 年 4 月 23 日 | | | |
| 签字注册会计师姓名及连续 签字年限 | 叶庚波 2 年 | 牛乃升 3 年 | 年 | 年 |
| 会计师事务所是否变更 | 否 | | | |
| 会计师事务所连续服务年限 | 2 年 | | | |
| 会计师事务所审计报酬（万 元） | 85 万元 | | | |

审 计 报 告

中兴华审字(2026)第00001741号

珠海展辰新材料股份有限公司全体股东：

一、 审计意见

我们审计了珠海展辰新材料股份有限公司（以下简称展辰新材公司）财务报表，包括 2025 年 12 月 31 日的合并及母公司资产负债表，2025 年度的合并及母公司利润表、合并及母公司现金流量表、合并及母公司股东权益变动表，以及相关财务报表附注。

我们认为，后附的财务报表在所有重大方面按照企业会计准则的规定编制，公允反映了展辰新材公司 2025 年 12 月 31 日的合并及母公司财务状况，以及 2025 年度的合并及母公司经营成果和现金流量。

二、 形成审计意见的基础

我们按照中国注册会计师审计准则的规定执行了审计工作。审计报告的“注册会计师对财务报表审计的责任”部分进一步阐述了我们在这些准则下的责任。按照中国注册会计师职业道德守则，我们独立于展辰新材公司，并履行了职业道德方面的其他责任。我们相信，我们获取的审计证据是充分、适当的，为发表审计意见提供了基础。

三、 关键审计事项

关键审计事项是我们根据职业判断，认为对本期财务报表审计最为重要的事项。这些事项的应对以对财务报表整体进行审计并形成审计意见为背景，我们不对这些事项单独发表意见。我们确定 2025 年度的下列事项是需要与在审计报告中沟通的关键审计事项。

(一)营业收入确认

1. 事项描述

收入确认的会计政策详情及收入分析请参阅合并财务报表附注“三、重要会计政策、会计估计之三十四”所述的会计政策及“五、合并财务报表主要项目注释之注释 35”。本公司主要从事涂料产品的生产和销售，2025 年度营业收入为 151,759.75 万元。由于收入是公司的关键业绩指标，从而存在管理层为了达到特定目标或期望而操纵收入确认时点的固有风险，我们将收入确认识别为关键审计事项。

2. 审计应对

在财务报表审计中，我们针对营业收入确认实施的重要审计程序包括：

- (1) 了解、测试和评价管理层与收入确认相关的关键内部控制的设计和运行有效性；
- (2) 通过对管理层访谈了解收入确认政策，检查主要客户合同相关条款，并分析评价实际执行的收入确认政策是否适当，复核相关会计政策是否一贯的运用；
- (3) 对主要产品收入、成本、毛利率执行年度及各月间的变动比较分析、同行业对比分析；
- (4) 向重要客户实施积极式函证程序，询证报告期发生的销售金额及往来款项余额，确认业务收入的真实性、完整性；
- (5) 抽样检查与收入确认相关的支持性文件，针对内销收入：检查销售合同、订单、销售发票、物流单据、客户签收单等；针对外销收入：获取电子口岸信息并与账面记录进行核对，检查销售合同、订单、物流单据、出口报关单、货运提单等；
- (6) 对报告期主要客户及经销商客户的终端客户进行实地走访，了解双方的交易模式、交易金额、经销商客户对终端客户的销售情况、关联方情况等信息；
- (7) 就资产负债表日前后记录的收入交易，选取样本，核对出库单、客户验收单及其他支持性文件，以评价收入是否被记录于恰当的会计期间；
- (8) 获取资产负债表日后的销售退回记录，检查是否存在资产负债表日不满足收入确认条件的情况；
- (9) 检查与营业收入相关的信息是否已在财务报表中作出恰当列报。

(二) 应收账款坏账准备

1. 事项描述

如合并财务报表附注五、注释 3 所述，截止到 2025 年 12 月 31 日，公司应收账款余额为人民币 33,017.68 万元，坏账准备为人民币 9,213.21 万元，账面价值为人民币 23,804.47 万元。

管理层依据信用风险特征将应收账款划分为若干组合，在组合的基础上参考历史信用损失经验，结合当前状况以及前瞻性信息的预测，采用预期信用损失率计算预期信用损失计提坏账准备。由于应收账款金额重大，并且坏账准备的计提涉及重大会计估计与判断，若应收账款不能按期收回或无法收回而发生坏账对财务报表影响较为重大，因此我们将应收账款坏账准备作为关键审计事项。

2. 审计应对

在财务报表审计中，我们针对应收账款坏账准备实施的重要审计程序包括：

(1) 了解、评估及测试公司与应收账款组合划分以及预期信用损失估计相关的内部控制；

(2) 复核管理层对应收账款进行信用风险评估的相关考虑和客观证据，评价管理层是否恰当识别各项应收账款的信用风险特征；

(3) 对在单项工具层面能以合理成本评估和确定预期信用损失的，复核管理层评估信用风险及预期信用损失金额确定的依据；

(4) 对管理层按照信用风险特征划分若干组合计提坏账准备的，复核管理层划分标准的恰当性和预期信用损失率的合理性；

(5) 通过分析应收账款的账龄、客户结算账期、信誉情况以及结合预期信用损失计提方法，重新计算并评价应收账款预期信用损失计提的合理性；

(6) 通过选取样本执行函证程序以及执行应收账款期后回款检查程序，进一步评价管理层应收账款预期信用损失计提的合理性；

(7) 评估管理层于各期末对应收账款坏账准备的会计处理及披露。

四、管理层和治理层对财务报表的责任

展辰新材公司管理层负责按照企业会计准则的规定编制财务报表，使其实现公允反映，并设计、执行和维护必要的内部控制，以使财务报表不存在由于舞弊或错误导致的重大错报。

在编制财务报表时，展辰新材公司管理层负责评估展辰新材公司的持续经营能力，披露与持续经营相关的事项（如适用），并运用持续经营假设，除非管理层计划清算展辰新材公司、终止运营或别无其他现实的选择。

治理层负责监督展辰新材公司的财务报告过程。

五、注册会计师对财务报表审计的责任

我们的目标是对财务报表整体是否不存在由于舞弊或错误导致的重大错报获取合理保证，并出具包含审计意见的审计报告。合理保证是高水平的保证，但并不能保证按照审计准则执行的审计在某一重大错报存在时总能发现。错报可能由于舞弊或错误导致，如果合理预期错报单独或汇总起来可能影响财务报表使用者依据财务报表作出的经济决策，则通常认为错报是重大的。

在按照审计准则执行审计工作的过程中，我们运用职业判断，并保持职业怀疑。同时，我们也执行以下工作：

1. 识别和评估由于舞弊或错误导致的财务报表重大错报风险，设计和实施审计程序以应对这些风险，并获取充分、适当的审计证据，作为发表审计意见的基础。由于舞弊可能涉及串通、伪造、故意遗漏、虚假陈述或凌驾于内部控制之上，未能发现由于舞弊导致的重大错报的风险高于未能发现由于错误导致的重大错报的风险。

2. 了解与审计相关的内部控制，以设计恰当的审计程序。

3. 评价管理层选用会计政策的恰当性和作出会计估计及相关披露的合理性。

4. 对管理层使用持续经营假设的恰当性得出结论。同时，根据获取的审计证据，就可能对展辰新材公司持续经营能力产生重大疑虑的事项或情况是否存在重大不确定性得出结论。如果我们得出结论认为存在重大不确定性，审计准则要求我们在审计报告中提请报告使用者注意财务报表中的相关披露；如果披露不充分，我们应当发表非无保留意见。我们的结论基于截至审计报告日可获得的信息。然而，未来的事项或情况可能导致展辰新材公司不能持续经营。

5. 评价财务报表的总体列报、结构和内容，并评价财务报表是否公允反映相关交易和事项。

6. 就展辰新材公司实体或业务活动的财务信息获取充分、适当的审计证据，以对财务报表发表意见。我们负责指导、监督和执行集团审计，并对审计意见承担全部责任。

我们与治理层就计划的审计范围、时间安排和重大审计发现等事项进行沟通，包括沟

通我们在审计中识别出的值得关注的内部控制缺陷。

我们还就已遵守与独立性相关的职业道德要求向治理层提供声明，并与治理层沟通可能被合理认为影响我们独立性的所有关系和其他事项，以及相关的防范措施（如适用）。

从与治理层沟通过的事项中，我们确定哪些事项对本期财务报表审计最为重要，因而构成关键审计事项。我们在审计报告中描述这些事项，除非法律法规禁止公开披露这些事项，或在极少数情形下，如果合理预期在审计报告中沟通某事项造成的负面后果超过在公众利益方面产生的益处，我们确定不应在审计报告中沟通该事项。

中兴华会计师事务所（特殊普通合伙） 中国注册会计师：

中国·北京 （项目合伙人） 叶庚波
中国注册会计师：
牛乃升

二〇二六年四月二十三日

二、 财务报表

（一） 合并资产负债表

单位：元

| 项目 | 附注 | 2025 年 12 月 31 日 | 2024 年 12 月 31 日 |
|--------------|------|------------------|------------------|
| 流动资产： | | | |
| 货币资金 | 注释 1 | 335,150,338.64 | 282,374,821.20 |
| 结算备付金 | | | |
| 拆出资金 | | | |
| 交易性金融资产 | | | |
| 衍生金融资产 | | | |
| 应收票据 | 注释 2 | 101,925,484.99 | 91,545,300.02 |
| 应收账款 | 注释 3 | 238,044,667.65 | 230,950,350.57 |
| 应收款项融资 | 注释 4 | 22,915,630.82 | 35,926,193.68 |
| 预付款项 | 注释 5 | 3,431,378.96 | 3,682,967.84 |
| 应收保费 | | | |
| 应收分保账款 | | | |
| 应收分保合同准备金 | | | |
| 其他应收款 | 注释 6 | 8,111,489.75 | 6,270,483.78 |

| | | | |
|----------------|-------|-------------------------|-------------------------|
| 其中：应收利息 | | | |
| 应收股利 | | | |
| 买入返售金融资产 | | | |
| 存货 | 注释 7 | 141,434,970.43 | 134,310,313.08 |
| 其中：数据资源 | | | |
| 合同资产 | 注释 8 | 5,499,486.32 | 609,623.16 |
| 持有待售资产 | | | |
| 一年内到期的非流动资产 | | | |
| 其他流动资产 | 注释 9 | 8,651,133.48 | 3,927,891.91 |
| 流动资产合计 | | 865,164,581.04 | 789,597,945.24 |
| 非流动资产： | | | |
| 发放贷款及垫款 | | | |
| 债权投资 | | | |
| 其他债权投资 | | | |
| 长期应收款 | | | |
| 长期股权投资 | | | |
| 其他权益工具投资 | | | |
| 其他非流动金融资产 | | | |
| 投资性房地产 | 注释 10 | 20,530,130.21 | 21,217,618.17 |
| 固定资产 | 注释 11 | 533,798,991.77 | 555,169,157.91 |
| 在建工程 | 注释 12 | 7,168,786.27 | 18,990,785.23 |
| 生产性生物资产 | | | |
| 油气资产 | | | |
| 使用权资产 | 注释 13 | 7,254,364.13 | 12,370,128.51 |
| 无形资产 | 注释 14 | 72,017,553.21 | 70,236,934.39 |
| 其中：数据资源 | | | |
| 开发支出 | | | |
| 其中：数据资源 | | | |
| 商誉 | | | |
| 长期待摊费用 | 注释 15 | 4,460,220.15 | 2,346,468.65 |
| 递延所得税资产 | 注释 16 | 26,843,651.33 | 28,192,088.21 |
| 其他非流动资产 | 注释 17 | 7,568,492.89 | 14,801,341.10 |
| 非流动资产合计 | | 679,642,189.96 | 723,324,522.17 |
| 资产总计 | | 1,544,806,771.00 | 1,512,922,467.41 |
| 流动负债： | | | |
| 短期借款 | 注释 18 | 293,191,577.77 | 326,671,287.30 |
| 向中央银行借款 | | | |
| 拆入资金 | | | |
| 交易性金融负债 | | | |
| 衍生金融负债 | | | |
| 应付票据 | 注释 19 | | 5,037,900.45 |
| 应付账款 | 注释 20 | 155,509,433.60 | 150,565,514.74 |
| 预收款项 | | | |

| | | | |
|----------------------|-------|-----------------------|-----------------------|
| 合同负债 | 注释 21 | 13,437,633.06 | 18,467,608.48 |
| 卖出回购金融资产款 | | | |
| 吸收存款及同业存放 | | | |
| 代理买卖证券款 | | | |
| 代理承销证券款 | | | |
| 应付职工薪酬 | 注释 22 | 54,155,921.02 | 61,238,676.77 |
| 应交税费 | 注释 23 | 13,010,006.04 | 20,592,672.93 |
| 其他应付款 | 注释 24 | 3,165,195.45 | 2,974,176.62 |
| 其中：应付利息 | | | |
| 应付股利 | | | |
| 应付手续费及佣金 | | | |
| 应付分保账款 | | | |
| 持有待售负债 | | | |
| 一年内到期的非流动负债 | 注释 25 | 3,459,561.20 | 4,064,248.87 |
| 其他流动负债 | 注释 26 | 54,946,587.06 | 46,885,705.60 |
| 流动负债合计 | | 590,875,915.20 | 636,497,791.76 |
| 非流动负债： | | | |
| 保险合同准备金 | | | |
| 长期借款 | | | |
| 应付债券 | | | |
| 其中：优先股 | | | |
| 永续债 | | | |
| 租赁负债 | 注释 27 | 3,195,404.90 | 7,235,193.73 |
| 长期应付款 | | | |
| 长期应付职工薪酬 | | | |
| 预计负债 | | | |
| 递延收益 | 注释 28 | 18,121,323.95 | 18,945,556.51 |
| 递延所得税负债 | 注释 16 | 1,430,277.74 | 2,372,041.17 |
| 其他非流动负债 | | | |
| 非流动负债合计 | | 22,747,006.59 | 28,552,791.41 |
| 负债合计 | | 613,622,921.79 | 665,050,583.17 |
| 所有者权益（或股东权益）： | | | |
| 股本 | 注释 29 | 360,000,000.00 | 360,000,000.00 |
| 其他权益工具 | | | |
| 其中：优先股 | | | |
| 永续债 | | | |
| 资本公积 | 注释 30 | 196,967,189.74 | 195,093,423.07 |
| 减：库存股 | | | |
| 其他综合收益 | 注释 31 | -4,216,167.72 | -172,169.20 |
| 专项储备 | 注释 32 | 27,764,580.88 | 26,572,718.84 |
| 盈余公积 | 注释 33 | 22,762,037.87 | 21,442,455.91 |
| 一般风险准备 | | | |
| 未分配利润 | 注释 34 | 327,906,208.44 | 244,935,455.62 |

| | | | |
|--------------------------|--|-------------------------|-------------------------|
| 归属于母公司所有者权益（或股东权益）合计 | | 931,183,849.21 | 847,871,884.24 |
| 少数股东权益 | | | |
| 所有者权益（或股东权益）合计 | | 931,183,849.21 | 847,871,884.24 |
| 负债和所有者权益（或股东权益）总计 | | 1,544,806,771.00 | 1,512,922,467.41 |

法定代表人：陈冰

主管会计工作负责人：全松林

会计机构负责人：王星

(二) 母公司资产负债表

单位：元

| 项目 | 附注 | 2025 年 12 月 31 日 | 2024 年 12 月 31 日 |
|---------------|-------|-----------------------|-----------------------|
| 流动资产： | | | |
| 货币资金 | | 87,696,722.64 | 80,430,438.69 |
| 交易性金融资产 | | | |
| 衍生金融资产 | | | |
| 应收票据 | | 49,689,772.78 | 45,711,463.93 |
| 应收账款 | 注释 53 | 119,337,605.93 | 99,037,590.00 |
| 应收款项融资 | | 13,257,302.95 | 15,784,005.02 |
| 预付款项 | | 2,606,761.55 | 2,045,546.16 |
| 其他应收款 | 注释 54 | 4,879,766.26 | 4,781,145.66 |
| 其中：应收利息 | | | |
| 应收股利 | | | |
| 买入返售金融资产 | | | |
| 存货 | | 39,319,207.21 | 42,675,528.89 |
| 其中：数据资源 | | | |
| 合同资产 | | 1,574,486.32 | 507,623.16 |
| 持有待售资产 | | | |
| 一年内到期的非流动资产 | | | |
| 其他流动资产 | | 2,621,127.45 | 1,173,382.45 |
| 流动资产合计 | | 320,982,753.09 | 292,146,723.96 |
| 非流动资产： | | | |
| 债权投资 | | | 80,800,000.00 |
| 其他债权投资 | | | |
| 长期应收款 | | | |
| 长期股权投资 | 注释 55 | 613,056,362.24 | 596,615,485.44 |
| 其他权益工具投资 | | | |
| 其他非流动金融资产 | | | |
| 投资性房地产 | | 20,530,130.21 | 21,217,618.17 |
| 固定资产 | | 191,395,204.20 | 192,783,326.40 |
| 在建工程 | | 1,249,987.31 | 15,850,044.38 |

| | | | |
|----------------|--|-------------------------|-------------------------|
| 生产性生物资产 | | | |
| 油气资产 | | | |
| 使用权资产 | | 941,498.02 | 2,834,288.54 |
| 无形资产 | | 7,961,707.43 | 9,012,198.01 |
| 其中：数据资源 | | | |
| 开发支出 | | | |
| 其中：数据资源 | | | |
| 商誉 | | | |
| 长期待摊费用 | | 2,559,455.31 | 1,668,825.91 |
| 递延所得税资产 | | 9,392,152.84 | 10,408,286.36 |
| 其他非流动资产 | | 283,500.00 | 1,860,681.58 |
| 非流动资产合计 | | 847,369,997.56 | 933,050,754.79 |
| 资产总计 | | 1,168,352,750.65 | 1,225,197,478.75 |
| 流动负债： | | | |
| 短期借款 | | 147,099,994.44 | 200,782,480.00 |
| 交易性金融负债 | | | |
| 衍生金融负债 | | | |
| 应付票据 | | | 5,037,900.45 |
| 应付账款 | | 93,491,071.96 | 99,245,415.92 |
| 预收款项 | | | |
| 卖出回购金融资产款 | | | |
| 应付职工薪酬 | | 17,885,743.18 | 20,027,740.73 |
| 应交税费 | | 572,601.60 | 2,954,286.94 |
| 其他应付款 | | 180,471,310.34 | 181,688,236.29 |
| 其中：应付利息 | | | |
| 应付股利 | | | |
| 合同负债 | | 4,972,274.45 | 9,120,337.73 |
| 持有待售负债 | | | |
| 一年内到期的非流动负债 | | 369,924.84 | 1,480,602.18 |
| 其他流动负债 | | 27,925,125.79 | 23,486,506.64 |
| 流动负债合计 | | 472,788,046.60 | 543,823,506.88 |
| 非流动负债： | | | |
| 长期借款 | | | |
| 应付债券 | | | |
| 其中：优先股 | | | |
| 永续债 | | | |
| 租赁负债 | | 579,702.44 | 1,550,164.47 |
| 长期应付款 | | | |
| 长期应付职工薪酬 | | | |
| 预计负债 | | | |
| 递延收益 | | | |
| 递延所得税负债 | | 141,224.70 | 425,143.28 |
| 其他非流动负债 | | | |

| | | | |
|-------------------|--|------------------|------------------|
| 非流动负债合计 | | 720,927.14 | 1,975,307.75 |
| 负债合计 | | 473,508,973.74 | 545,798,814.63 |
| 所有者权益（或股东权益）： | | | |
| 股本 | | 360,000,000.00 | 360,000,000.00 |
| 其他权益工具 | | | |
| 其中：优先股 | | | |
| 永续债 | | | |
| 资本公积 | | 209,619,445.66 | 207,745,678.99 |
| 减：库存股 | | | |
| 其他综合收益 | | | |
| 专项储备 | | 2,005,897.89 | 1,630,371.34 |
| 盈余公积 | | 22,762,037.87 | 21,442,455.91 |
| 一般风险准备 | | | |
| 未分配利润 | | 100,456,395.49 | 88,580,157.88 |
| 所有者权益（或股东权益）合计 | | 694,843,776.91 | 679,398,664.12 |
| 负债和所有者权益（或股东权益）合计 | | 1,168,352,750.65 | 1,225,197,478.75 |

（三） 合并利润表

单位：元

| 项目 | 附注 | 2025 年 | 2024 年 |
|-------------|-------|------------------|------------------|
| 一、营业总收入 | | 1,517,597,468.46 | 1,572,707,841.46 |
| 其中：营业收入 | 注释 35 | 1,517,597,468.46 | 1,572,707,841.46 |
| 利息收入 | | | |
| 已赚保费 | | | |
| 手续费及佣金收入 | | | |
| 二、营业总成本 | | 1,427,835,589.03 | 1,493,002,061.92 |
| 其中：营业成本 | 注释 35 | 1,112,322,925.65 | 1,174,901,534.64 |
| 利息支出 | | | |
| 手续费及佣金支出 | | | |
| 退保金 | | | |
| 赔付支出净额 | | | |
| 提取保险责任准备金净额 | | | |
| 保单红利支出 | | | |
| 分保费用 | | | |
| 税金及附加 | 注释 36 | 17,419,314.66 | 15,955,737.12 |
| 销售费用 | 注释 37 | 111,247,682.96 | 110,348,401.15 |
| 管理费用 | 注释 38 | 113,020,147.99 | 114,019,267.73 |
| 研发费用 | 注释 39 | 63,665,626.96 | 65,426,466.39 |

| | | | |
|-------------------------------|-------|----------------------|----------------------|
| 财务费用 | 注释 40 | 10,159,890.81 | 12,350,654.89 |
| 其中：利息费用 | | 8,404,014.02 | 12,679,870.11 |
| 利息收入 | | 389,957.79 | 1,373,652.93 |
| 加：其他收益 | 注释 41 | 10,973,560.56 | 12,624,773.70 |
| 投资收益（损失以“-”号填列） | 注释 42 | 524,006.46 | 12,481,663.86 |
| 其中：对联营企业和合营企业的投资收益（损失以“-”号填列） | | | |
| 以摊余成本计量的金融资产终止确认收益（损失以“-”号填列） | | | |
| 汇兑收益（损失以“-”号填列） | | | |
| 净敞口套期收益（损失以“-”号填列） | | | |
| 公允价值变动收益（损失以“-”号填列） | | | |
| 信用减值损失（损失以“-”号填列） | 注释 43 | 292,209.12 | -5,369,680.03 |
| 资产减值损失（损失以“-”号填列） | 注释 44 | -5,512,893.59 | -3,564,469.92 |
| 资产处置收益（损失以“-”号填列） | 注释 45 | 191,524.96 | 57,000.50 |
| 三、营业利润（亏损以“-”号填列） | | 96,230,286.94 | 95,935,067.65 |
| 加：营业外收入 | 注释 46 | 116,486.21 | 384,792.26 |
| 减：营业外支出 | 注释 47 | 1,792,609.68 | 1,516,631.68 |
| 四、利润总额（亏损总额以“-”号填列） | | 94,554,163.47 | 94,803,228.23 |
| 减：所得税费用 | 注释 48 | 10,263,828.69 | 9,315,647.46 |
| 五、净利润（净亏损以“-”号填列） | | 84,290,334.78 | 85,487,580.77 |
| 其中：被合并方在合并前实现的净利润 | | | |
| （一）按经营持续性分类： | - | - | - |
| 1. 持续经营净利润（净亏损以“-”号填列） | | 84,290,334.78 | 85,487,580.77 |
| 2. 终止经营净利润（净亏损以“-”号填列） | | | |
| （二）按所有权归属分类： | - | - | - |
| 1. 少数股东损益（净亏损以“-”号填列） | | | |
| 2. 归属于母公司所有者的净利润（净亏损以“-”号填列） | | 84,290,334.78 | 85,487,580.77 |
| 六、其他综合收益的税后净额 | | -4,043,998.52 | -1,064,312.25 |
| （一）归属于母公司所有者的其他综合收益的税后净额 | | -4,043,998.52 | -1,064,312.25 |
| 1. 不能重分类进损益的其他综合收益 | | | |
| （1）重新计量设定受益计划变动额 | | | |
| （2）权益法下不能转损益的其他综合收益 | | | |
| （3）其他权益工具投资公允价值变动 | | | |
| （4）企业自身信用风险公允价值变动 | | | |
| （5）其他 | | | |
| 2. 将重分类进损益的其他综合收益 | | -4,043,998.52 | -1,064,312.25 |
| （1）权益法下可转损益的其他综合收益 | | | |
| （2）其他债权投资公允价值变动 | | | |
| （3）金融资产重分类计入其他综合收益的 | | | |

| | | | |
|-------------------------|--|----------------------|----------------------|
| 金额 | | | |
| (4) 其他债权投资信用减值准备 | | | |
| (5) 现金流量套期储备 | | | |
| (6) 外币财务报表折算差额 | | -4,043,998.52 | -1,064,312.25 |
| (7) 其他 | | | |
| (二) 归属于少数股东的其他综合收益的税后净额 | | | |
| 七、综合收益总额 | | 80,246,336.26 | 84,423,268.52 |
| (一) 归属于母公司所有者的综合收益总额 | | 80,246,336.26 | 84,423,268.52 |
| (二) 归属于少数股东的综合收益总额 | | | |
| 八、每股收益： | | | |
| (一) 基本每股收益（元/股） | | 0.23 | 0.24 |
| (二) 稀释每股收益（元/股） | | 0.23 | 0.24 |

法定代表人：陈冰

主管会计工作负责人：全松林

会计机构负责人：王星

(四) 母公司利润表

单位：元

| 项目 | 附注 | 2025 年 | 2024 年 |
|-------------------------------|-------|----------------------|----------------------|
| 一、营业收入 | 注释 56 | 603,640,184.42 | 585,182,370.07 |
| 减：营业成本 | 注释 56 | 481,203,694.75 | 471,041,958.48 |
| 税金及附加 | | 4,318,712.41 | 4,127,778.27 |
| 销售费用 | | 38,300,494.42 | 41,199,385.13 |
| 管理费用 | | 40,565,223.02 | 41,840,051.05 |
| 研发费用 | | 22,679,444.29 | 22,980,840.33 |
| 财务费用 | | 4,475,055.29 | 2,039,349.87 |
| 其中：利息费用 | | 4,944,601.38 | 6,873,426.26 |
| 利息收入 | | 1,466,211.06 | 4,054,335.29 |
| 加：其他收益 | | 2,864,430.20 | 4,072,318.41 |
| 投资收益（损失以“-”号填列） | 注释 57 | 521,469.39 | 12,473,184.86 |
| 其中：对联营企业和合营企业的投资收益（损失以“-”号填列） | | | |
| 以摊余成本计量的金融资产终止确认收益（损失以“-”号填列） | | | |
| 汇兑收益（损失以“-”号填列） | | | |
| 净敞口套期收益（损失以“-”号填列） | | | |
| 公允价值变动收益（损失以“-”号填列） | | | |
| 信用减值损失（损失以“-”号填列） | | 780,940.07 | 1,566,441.59 |
| 资产减值损失（损失以“-”号填列） | | -2,421,295.46 | -1,591,577.25 |
| 资产处置收益（损失以“-”号填列） | | 173,246.00 | |
| 二、营业利润（亏损以“-”号填列） | | 14,016,350.44 | 18,473,374.55 |

| | | | |
|----------------------------|--|----------------------|----------------------|
| 加：营业外收入 | | 41,684.08 | 12,632.90 |
| 减：营业外支出 | | 130,000.01 | 0.36 |
| 三、利润总额（亏损总额以“-”号填列） | | 13,928,034.51 | 18,486,007.09 |
| 减：所得税费用 | | 732,214.94 | 3,323,057.48 |
| 四、净利润（净亏损以“-”号填列） | | 13,195,819.57 | 15,162,949.61 |
| （一）持续经营净利润（净亏损以“-”号填列） | | 13,195,819.57 | 15,162,949.61 |
| （二）终止经营净利润（净亏损以“-”号填列） | | | |
| 五、其他综合收益的税后净额 | | | |
| （一）不能重分类进损益的其他综合收益 | | | |
| 1. 重新计量设定受益计划变动额 | | | |
| 2. 权益法下不能转损益的其他综合收益 | | | |
| 3. 其他权益工具投资公允价值变动 | | | |
| 4. 企业自身信用风险公允价值变动 | | | |
| 5. 其他 | | | |
| （二）将重分类进损益的其他综合收益 | | | |
| 1. 权益法下可转损益的其他综合收益 | | | |
| 2. 其他债权投资公允价值变动 | | | |
| 3. 金融资产重分类计入其他综合收益的金额 | | | |
| 4. 其他债权投资信用减值准备 | | | |
| 5. 现金流量套期储备 | | | |
| 6. 外币财务报表折算差额 | | | |
| 7. 其他 | | | |
| 六、综合收益总额 | | 13,195,819.57 | 15,162,949.61 |
| 七、每股收益： | | | |
| （一）基本每股收益（元/股） | | 0.04 | 0.04 |
| （二）稀释每股收益（元/股） | | 0.04 | 0.04 |

（五）合并现金流量表

单位：元

| 项目 | 附注 | 2025 年 | 2024 年 |
|-----------------------|----|------------------|------------------|
| 一、经营活动产生的现金流量： | | | |
| 销售商品、提供劳务收到的现金 | | 1,452,868,278.51 | 1,556,185,603.48 |
| 客户存款和同业存放款项净增加额 | | | |
| 向中央银行借款净增加额 | | | |
| 向其他金融机构拆入资金净增加额 | | | |
| 收到原保险合同保费取得的现金 | | | |
| 收到再保险业务现金净额 | | | |

| | | | |
|---------------------------|-------|-------------------------|-------------------------|
| 保户储金及投资款净增加额 | | | |
| 收取利息、手续费及佣金的现金 | | | |
| 拆入资金净增加额 | | | |
| 回购业务资金净增加额 | | | |
| 代理买卖证券收到的现金净额 | | | |
| 收到的税费返还 | | 1,262,526.68 | 1,403,032.44 |
| 收到其他与经营活动有关的现金 | 注释 49 | 6,998,052.35 | 9,194,013.51 |
| 经营活动现金流入小计 | | 1,461,128,857.54 | 1,566,782,649.43 |
| 购买商品、接受劳务支付的现金 | | 877,832,892.41 | 1,017,900,577.78 |
| 客户贷款及垫款净增加额 | | | |
| 存放中央银行和同业款项净增加额 | | | |
| 支付原保险合同赔付款项的现金 | | | |
| 为交易目的而持有的金融资产净增加额 | | | |
| 拆出资金净增加额 | | | |
| 支付利息、手续费及佣金的现金 | | | |
| 支付保单红利的现金 | | | |
| 支付给职工以及为职工支付的现金 | | 283,738,045.33 | 284,973,704.69 |
| 支付的各项税费 | | 85,789,207.41 | 70,560,226.12 |
| 支付其他与经营活动有关的现金 | 注释 49 | 73,653,082.90 | 74,243,142.29 |
| 经营活动现金流出小计 | | 1,321,013,228.04 | 1,447,677,650.88 |
| 经营活动产生的现金流量净额 | | 140,115,629.50 | 119,104,998.55 |
| 二、投资活动产生的现金流量： | | | |
| 收回投资收到的现金 | | | 50,000.00 |
| 取得投资收益收到的现金 | | 2,537.07 | 8,479.00 |
| 处置固定资产、无形资产和其他长期资产收回的现金净额 | | 181,533.75 | 103,717.74 |
| 处置子公司及其他营业单位收到的现金净额 | | | |
| 收到其他与投资活动有关的现金 | | | |
| 投资活动现金流入小计 | | 184,070.82 | 162,196.74 |
| 购建固定资产、无形资产和其他长期资产支付的现金 | | 31,360,268.69 | 40,536,543.98 |
| 投资支付的现金 | | 3,332,994.68 | 7,500,273.27 |
| 质押贷款净增加额 | | | |
| 取得子公司及其他营业单位支付的现金净额 | | | |
| 支付其他与投资活动有关的现金 | | | |
| 投资活动现金流出小计 | | 34,693,263.37 | 48,036,817.25 |
| 投资活动产生的现金流量净额 | | -34,509,192.55 | -47,874,620.51 |
| 三、筹资活动产生的现金流量： | | | |
| 吸收投资收到的现金 | | | |
| 其中：子公司吸收少数股东投资收到的现金 | | | |
| 取得借款收到的现金 | | 308,700,000.00 | 391,052,293.74 |
| 发行债券收到的现金 | | | |
| 收到其他与筹资活动有关的现金 | 注释 49 | 8,557,969.86 | 579,866.61 |

| | | | |
|---------------------------|-------|----------------|----------------|
| 筹资活动现金流入小计 | | 317,257,969.86 | 391,632,160.35 |
| 偿还债务支付的现金 | | 344,752,293.74 | 329,560,000.00 |
| 分配股利、利润或偿付利息支付的现金 | | 8,801,207.41 | 12,308,850.28 |
| 其中：子公司支付给少数股东的股利、利润 | | | |
| 支付其他与筹资活动有关的现金 | 注释 49 | 5,394,860.08 | 138,156,456.29 |
| 筹资活动现金流出小计 | | 358,948,361.23 | 480,025,306.57 |
| 筹资活动产生的现金流量净额 | | -41,690,391.37 | -88,393,146.22 |
| 四、汇率变动对现金及现金等价物的影响 | | -5,553,308.28 | -1,046,574.08 |
| 五、现金及现金等价物净增加额 | | 58,362,737.30 | -18,209,342.26 |
| 加：期初现金及现金等价物余额 | | 276,758,882.11 | 294,968,224.37 |
| 六、期末现金及现金等价物余额 | | 335,121,619.41 | 276,758,882.11 |

法定代表人：陈冰

主管会计工作负责人：全松林

会计机构负责人：王星

(六) 母公司现金流量表

单位：元

| 项目 | 附注 | 2025 年 | 2024 年 |
|---------------------------|----|----------------|----------------|
| 一、经营活动产生的现金流量： | | | |
| 销售商品、提供劳务收到的现金 | | 523,409,226.31 | 526,502,926.24 |
| 收到的税费返还 | | 1,262,526.68 | 1,403,032.44 |
| 收到其他与经营活动有关的现金 | | 1,839,100.78 | 1,737,264.65 |
| 经营活动现金流入小计 | | 526,510,853.77 | 529,643,223.33 |
| 购买商品、接受劳务支付的现金 | | 377,840,548.82 | 361,945,474.83 |
| 支付给职工以及为职工支付的现金 | | 89,302,319.20 | 89,355,659.92 |
| 支付的各项税费 | | 14,997,746.43 | 11,842,268.22 |
| 支付其他与经营活动有关的现金 | | 31,379,997.83 | 43,639,394.26 |
| 经营活动现金流出小计 | | 513,520,612.28 | 506,782,797.23 |
| 经营活动产生的现金流量净额 | | 12,990,241.49 | 22,860,426.10 |
| 二、投资活动产生的现金流量： | | | |
| 收回投资收到的现金 | | 80,800,000.00 | 20,200,000.00 |
| 取得投资收益收到的现金 | | | |
| 处置固定资产、无形资产和其他长期资产收回的现金净额 | | | |
| 处置子公司及其他营业单位收到的现金净额 | | | |
| 收到其他与投资活动有关的现金 | | 1,402,936.59 | 3,943,932.50 |
| 投资活动现金流入小计 | | 82,202,936.59 | 24,143,932.50 |
| 购建固定资产、无形资产和其他长期资产支付的现金 | | 9,625,422.10 | 18,067,688.70 |
| 投资支付的现金 | | 16,440,876.80 | 10,000,000.00 |
| 取得子公司及其他营业单位支付的现金净额 | | | |
| 支付其他与投资活动有关的现金 | | | |

| | | | |
|-----------------------|--|----------------|----------------|
| 投资活动现金流出小计 | | 26,066,298.90 | 28,067,688.70 |
| 投资活动产生的现金流量净额 | | 56,136,637.69 | -3,923,756.20 |
| 三、筹资活动产生的现金流量： | | | |
| 吸收投资收到的现金 | | | |
| 取得借款收到的现金 | | 152,700,000.00 | 265,250,000.00 |
| 发行债券收到的现金 | | | |
| 收到其他与筹资活动有关的现金 | | 3,520,788.19 | 579,866.61 |
| 筹资活动现金流入小计 | | 156,220,788.19 | 265,829,866.61 |
| 偿还债务支付的现金 | | 208,950,000.00 | 179,610,000.00 |
| 分配股利、利润或偿付利息支付的现金 | | 5,419,927.62 | 6,454,026.27 |
| 支付其他与筹资活动有关的现金 | | 2,303,539.96 | 68,728,158.36 |
| 筹资活动现金流出小计 | | 216,673,467.58 | 254,792,184.63 |
| 筹资活动产生的现金流量净额 | | -60,452,679.39 | 11,037,681.98 |
| 四、汇率变动对现金及现金等价物的影响 | | -857,877.65 | 978,047.08 |
| 五、现金及现金等价物净增加额 | | 7,816,322.14 | 30,952,398.96 |
| 加：期初现金及现金等价物余额 | | 79,880,400.50 | 48,928,001.54 |
| 六、期末现金及现金等价物余额 | | 87,696,722.64 | 79,880,400.50 |

(七) 合并股东权益变动表

单位：元

| 项目 | 2025 年 | | | | | | | | | | | | |
|-----------------------|----------------|---------|----|--|----------------|---------------|---------------|---------------|---------------|----------------------------|----------------|----------------|-----------------|
| | 归属于母公司所有者权益 | | | | | | | | | | | 少数 股东 权益 | 所有者 权益 合计 |
| | 股本 | 其他权益工具 | | | 资本 公积 | 减： 库存 股 | 其他综合 收益 | 专项 储备 | 盈余 公积 | 一 般 风 险 准 备 | 未分配利润 | | |
| 优先 股 | | 永续 债 | 其他 | | | | | | | | | | |
| 一、上年期末余额 | 360,000,000.00 | | | | 194,287,889.14 | | -172,169.20 | 26,572,718.84 | 21,442,455.91 | | 252,543,165.78 | | 854,674,060.47 |
| 加：会计政策变更 | | | | | | | | | | | | | |
| 前期差错更正 | | | | | 805,533.93 | | | | | | -7,607,710.16 | | -6,802,176.23 |
| 同一控制下企业合并 | | | | | | | | | | | | | |
| 其他 | | | | | | | | | | | | | |
| 二、本年期初余额 | 360,000,000.00 | | | | 195,093,423.07 | | -172,169.20 | 26,572,718.84 | 21,442,455.91 | | 244,935,455.62 | | 847,871,884.24 |
| 三、本期增减变动金额（减少以“－”号填列） | | | | | 1,873,766.67 | | -4,043,998.52 | 1,191,862.04 | 1,319,581.96 | | 82,970,752.82 | | 83,311,964.97 |
| （一）综合收益总额 | | | | | | | -4,043,998.52 | | | | 84,290,334.78 | | 80,246,336.26 |
| （二）所有者投入和减少资本 | | | | | 1,873,766.67 | | | | | | | | 1,873,766.67 |
| 1. 股东投入的普通股 | | | | | | | | | | | | | |
| 2. 其他权益工具持有者投入资本 | | | | | | | | | | | | | |

| | | | | | | | | | | | |
|--------------------|----------------|--|--|----------------|--|---|---------------|---------------|---------------|----------------|----------------|
| 3. 股份支付计入所有者权益的金额 | | | | 1,430,666.67 | | | | | | | 1,430,666.67 |
| 4. 其他 | | | | 443,100.00 | | | | | | | 443,100.00 |
| (三) 利润分配 | | | | | | | | 1,319,581.96 | -1,319,581.96 | | |
| 1. 提取盈余公积 | | | | | | | | 1,319,581.96 | -1,319,581.96 | | |
| 2. 提取一般风险准备 | | | | | | | | | | | |
| 3. 对所有者（或股东）的分配 | | | | | | | | | | | |
| 4. 其他 | | | | | | | | | | | |
| (四) 所有者权益内部结转 | | | | | | | | | | | |
| 1. 资本公积转增资本（或股本） | | | | | | | | | | | |
| 2. 盈余公积转增资本（或股本） | | | | | | | | | | | |
| 3. 盈余公积弥补亏损 | | | | | | | | | | | |
| 4. 设定受益计划变动额结转留存收益 | | | | | | | | | | | |
| 5. 其他综合收益结转留存收益 | | | | | | | | | | | |
| 6. 其他 | | | | | | | | | | | |
| (五) 专项储备 | | | | | | | | 1,191,862.04 | | | 1,191,862.04 |
| 1. 本期提取 | | | | | | | | 15,805,042.33 | | | 15,805,042.33 |
| 2. 本期使用 | | | | | | | | 14,613,180.29 | | | 14,613,180.29 |
| (六) 其他 | | | | | | | | | | | |
| 四、本年期末余额 | 360,000,000.00 | | | 196,967,189.74 | | - | 27,764,580.88 | 22,762,037.87 | | 327,906,208.44 | 931,183,849.21 |

| | | | | | | | | | | | | |
|--|--|--|--|--|--|--|--------------|--|--|--|--|--|
| | | | | | | | 4,216,167.72 | | | | | |
|--|--|--|--|--|--|--|--------------|--|--|--|--|--|

| 项目 | 2024 年 | | | | | | | | | | | | |
|-----------------------|----------------|---------|----|--|----------------|---------------|------------|---------------|---------------|----------------|----------------|----------------|-----------------|
| | 归属于母公司所有者权益 | | | | | | | | | | | 少数 股东 权益 | 所有者权 益 合计 |
| | 股本 | 其他权益工具 | | | 资本 公积 | 减： 库存 股 | 其他综合 收益 | 专项 储备 | 盈余 公积 | 一般 风险 准备 | 未分配利润 | | |
| | 优先 股 | 永续 债 | 其他 | | | | | | | | | | |
| 一、上年期末余额 | 360,000,000.00 | | | | 193,728,389.14 | | 892,143.05 | 25,838,491.42 | 19,730,686.51 | | 165,336,559.22 | | 765,526,269.34 |
| 加：会计政策变更 | | | | | | | | | | | | | |
| 前期差错更正 | | | | | -861,943.73 | | | | | | -4,176,914.97 | | -5,038,858.70 |
| 同一控制下企业合并 | | | | | | | | | | | | | |
| 其他 | | | | | | | | | | | | | |
| 二、本年期初余额 | 360,000,000.00 | | | | 192,866,445.41 | | 892,143.05 | 25,838,491.42 | 19,730,686.51 | | 161,159,644.25 | | 760,487,410.64 |
| 三、本期增减变动金额（减少以“－”号填列） | | | | | 2,226,977.66 | | - | 734,227.42 | 1,711,769.40 | | 83,775,811.37 | | 87,384,473.60 |
| （一）综合收益总额 | | | | | | | - | | | | 85,487,580.77 | | 84,423,268.52 |
| （二）所有者投入和减少资本 | | | | | 2,226,977.66 | | | | | | | | 2,226,977.66 |
| 1. 股东投入的普通股 | | | | | | | | | | | | | |
| 2. 其他权益工具持有者投入资本 | | | | | | | | | | | | | |
| 3. 股份支付计入所有者权益 | | | | | 1,667,477.66 | | | | | | | | 1,667,477.66 |

| | | | | | | | | | | | | |
|--------------------|----------------|--|--|----------------|--|-------------|---------------|---------------|--|----------------|--|----------------|
| 的金额 | | | | | | | | | | | | |
| 4. 其他 | | | | 559,500.00 | | | | | | | | 559,500.00 |
| (三) 利润分配 | | | | | | | | 1,711,769.40 | | -1,711,769.40 | | |
| 1. 提取盈余公积 | | | | | | | | 1,711,769.40 | | -1,711,769.40 | | |
| 2. 提取一般风险准备 | | | | | | | | | | | | |
| 3. 对所有者(或股东)的分配 | | | | | | | | | | | | |
| 4. 其他 | | | | | | | | | | | | |
| (四) 所有者权益内部结转 | | | | | | | | | | | | |
| 1. 资本公积转增资本(或股本) | | | | | | | | | | | | |
| 2. 盈余公积转增资本(或股本) | | | | | | | | | | | | |
| 3. 盈余公积弥补亏损 | | | | | | | | | | | | |
| 4. 设定受益计划变动额结转留存收益 | | | | | | | | | | | | |
| 5. 其他综合收益结转留存收益 | | | | | | | | | | | | |
| 6. 其他 | | | | | | | | | | | | |
| (五) 专项储备 | | | | | | | | 734,227.42 | | | | 734,227.42 |
| 1. 本期提取 | | | | | | | | 15,711,405.04 | | | | 15,711,405.04 |
| 2. 本期使用 | | | | | | | | 14,977,177.62 | | | | 14,977,177.62 |
| (六) 其他 | | | | | | | | | | | | |
| 四、本期末余额 | 360,000,000.00 | | | 195,093,423.07 | | -172,169.20 | 26,572,718.84 | 21,442,455.91 | | 244,935,455.62 | | 847,871,884.24 |

法定代表人：陈冰

主管会计工作负责人：全松林

会计机构负责人：王星

(八) 母公司股东权益变动表

单位：元

| 项目 | 2025 年 | | | | | | | | | | | |
|-----------------------|----------------|--------|-----|----|----------------|-------|--------|--------------|---------------|--------|---------------|----------------|
| | 股本 | 其他权益工具 | | | 资本公积 | 减：库存股 | 其他综合收益 | 专项储备 | 盈余公积 | 一般风险准备 | 未分配利润 | 所有者权益合计 |
| | | 优先股 | 永续债 | 其他 | | | | | | | | |
| 一、上年期末余额 | 360,000,000.00 | | | | 206,940,145.06 | | | 1,630,371.34 | 21,442,455.91 | | 89,937,785.95 | 679,950,758.26 |
| 加：会计政策变更 | | | | | | | | | | | | |
| 前期差错更正 | | | | | 805,533.93 | | | | | | -1,357,628.07 | -552,094.14 |
| 其他 | | | | | | | | | | | | |
| 二、本年期初余额 | 360,000,000.00 | | | | 207,745,678.99 | | | 1,630,371.34 | 21,442,455.91 | | 88,580,157.88 | 679,398,664.12 |
| 三、本期增减变动金额（减少以“-”号填列） | | | | | 1,873,766.67 | | | 375,526.55 | 1,319,581.96 | | 11,876,237.61 | 15,445,112.79 |
| （一）综合收益总额 | | | | | | | | | | | 13,195,819.57 | 13,195,819.57 |
| （二）所有者投入和减少资本 | | | | | 1,873,766.67 | | | | | | | 1,873,766.67 |
| 1. 股东投入的普通股 | | | | | | | | | | | | |
| 2. 其他权益工具持有者投入资本 | | | | | | | | | | | | |
| 3. 股份支付计入所有者权益的金额 | | | | | 1,430,666.67 | | | | | | | 1,430,666.67 |

| | | | | | | | | | | | | |
|--------------------|----------------|--|--|--|----------------|--|--|--------------|---------------|--|----------------|----------------|
| 4. 其他 | | | | | 443,100.00 | | | | | | | 443,100.00 |
| (三) 利润分配 | | | | | | | | | 1,319,581.96 | | -1,319,581.96 | |
| 1. 提取盈余公积 | | | | | | | | | 1,319,581.96 | | -1,319,581.96 | |
| 2. 提取一般风险准备 | | | | | | | | | | | | |
| 3. 对所有者（或股东）的分配 | | | | | | | | | | | | |
| 4. 其他 | | | | | | | | | | | | |
| (四) 所有者权益内部结转 | | | | | | | | | | | | |
| 1. 资本公积转增资本（或股本） | | | | | | | | | | | | |
| 2. 盈余公积转增资本（或股本） | | | | | | | | | | | | |
| 3. 盈余公积弥补亏损 | | | | | | | | | | | | |
| 4. 设定受益计划变动额结转留存收益 | | | | | | | | | | | | |
| 5. 其他综合收益结转留存收益 | | | | | | | | | | | | |
| 6. 其他 | | | | | | | | | | | | |
| (五) 专项储备 | | | | | | | | 375,526.55 | | | | 375,526.55 |
| 1. 本期提取 | | | | | | | | 5,240,809.35 | | | | 5,240,809.35 |
| 2. 本期使用 | | | | | | | | 4,865,282.80 | | | | 4,865,282.80 |
| (六) 其他 | | | | | | | | | | | | |
| 四、本期末余额 | 360,000,000.00 | | | | 209,619,445.66 | | | 2,005,897.89 | 22,762,037.87 | | 100,456,395.49 | 694,843,776.91 |

| | | | | | | | | | | | | |
|----|--------|--|--|--|--|--|--|--|--|--|--|--|
| 项目 | 2024 年 | | | | | | | | | | | |
|----|--------|--|--|--|--|--|--|--|--|--|--|--|

| | 股本 | 其他权益工具 | | | 资本公积 | 减：库存股 | 其他综合收益 | 专项储备 | 盈余公积 | 一般风险准备 | 未分配利润 | 所有者权益合计 |
|-----------------------|----------------|--------|-----|----|----------------|-------|--------|--------------|---------------|--------|---------------|----------------|
| | | 优先股 | 永续债 | 其他 | | | | | | | | |
| 一、上年期末余额 | 360,000,000.00 | | | | 206,380,645.06 | | | 1,089,528.88 | 19,730,686.51 | | 74,531,861.36 | 661,732,721.81 |
| 加：会计政策变更 | | | | | | | | | | | | |
| 前期差错更正 | | | | | -861,943.73 | | | | | | 597,116.31 | -264,827.42 |
| 其他 | | | | | | | | | | | | |
| 二、本年期初余额 | 360,000,000.00 | | | | 205,518,701.33 | | | 1,089,528.88 | 19,730,686.51 | | 75,128,977.67 | 661,467,894.39 |
| 三、本期增减变动金额（减少以“-”号填列） | | | | | 2,226,977.66 | | | 540,842.46 | 1,711,769.40 | | 13,451,180.21 | 17,930,769.73 |
| （一）综合收益总额 | | | | | | | | | | | 15,162,949.61 | 15,162,949.61 |
| （二）所有者投入和减少资本 | | | | | 2,226,977.66 | | | | | | | 2,226,977.66 |
| 1. 股东投入的普通股 | | | | | | | | | | | | |
| 2. 其他权益工具持有者投入资本 | | | | | | | | | | | | |
| 3. 股份支付计入所有者权益的金额 | | | | | 1,667,477.66 | | | | | | | 1,667,477.66 |
| 4. 其他 | | | | | 559,500.00 | | | | | | | 559,500.00 |
| （三）利润分配 | | | | | | | | | 1,711,769.40 | | -1,711,769.40 | |
| 1. 提取盈余公积 | | | | | | | | | 1,711,769.40 | | -1,711,769.40 | |
| 2. 提取一般风险准备 | | | | | | | | | | | | |
| 3. 对所有者（或股东）的分配 | | | | | | | | | | | | |
| 4. 其他 | | | | | | | | | | | | |
| （四）所有者权益内部结转 | | | | | | | | | | | | |

| | | | | | | | | | | | | |
|-------------------|----------------|--|--|--|----------------|--|--|--------------|---------------|--|---------------|----------------|
| 1.资本公积转增资本（或股本） | | | | | | | | | | | | |
| 2.盈余公积转增资本（或股本） | | | | | | | | | | | | |
| 3.盈余公积弥补亏损 | | | | | | | | | | | | |
| 4.设定受益计划变动额结转留存收益 | | | | | | | | | | | | |
| 5.其他综合收益结转留存收益 | | | | | | | | | | | | |
| 6.其他 | | | | | | | | | | | | |
| （五）专项储备 | | | | | | | | 540,842.46 | | | | 540,842.46 |
| 1. 本期提取 | | | | | | | | 4,803,660.12 | | | | 4,803,660.12 |
| 2. 本期使用 | | | | | | | | 4,262,817.66 | | | | 4,262,817.66 |
| （六）其他 | | | | | | | | | | | | |
| 四、本期末余额 | 360,000,000.00 | | | | 207,745,678.99 | | | 1,630,371.34 | 21,442,455.91 | | 88,580,157.88 | 679,398,664.12 |

珠海展辰新材料股份有限公司

截至 2025 年 12 月 31 日止

财务报表附注

一、公司基本情况

(一) 历史沿革、注册地、组织形式和总部地址

珠海展辰新材料股份有限公司（以下简称“展辰新材”或“本公司”或“公司”）前身为珠海展辰化工有限公司，成立于 2006 年 12 月 13 日，由陈冰、王媛琴、陈寿生共同出资组建。根据 2019 年 5 月 28 日股东会决议，同意以 2019 年 4 月 30 日为基准日，以发起设立的方式，将公司整体变更为股份有限公司。

经全国中小企业股份有限责任公司核准（股转函[2025]364 号），公司股票自 2025 年 5 月 8 日起在全国中小企业股份转让系统挂牌公开转让。公司证券简称：展辰新材，证券代码：874453。

截止 2025 年 12 月 31 日，本公司现持有统一社会信用代码为 9144040079625913XA 的营业执照，注册资本为人民币 36,000.00 万元，注册地址：珠海市高栏港经济区精细化工区南化三路 28 号。

(二) 公司业务性质和主要经营活动

本公司属化学原料及化学制品制造业，主要经营活动为木器涂料、工业涂料、建筑涂料等产品的研发、生产、销售。

(三) 合并财务报表范围

本公司本报告期纳入合并范围的子公司共 12 户，详见附注七、在其他主体中的权益。本报告期内新增子公司展辰新材料（墨西哥）有限公司。

(四) 财务报表的批准报出

本财务报表业经本公司董事会于 2026 年 04 月 23 日批准报出。

二、财务报表的编制基础

(一) 财务报表的编制基础

本公司根据实际发生的交易和事项，按照财政部颁布的《企业会计准则——基本准则》和具体企业会计准则、企业会计准则应用指南、企业会计准则解释及其他相关规定(以下合称“企业会计准则”)进行确认和计量，在此基础上，结合中国证券监督管理委员会《公开发行证券的公司信息披露编报规则第 15 号——财务报告的一般规定》(2023 年修订)的规定，

编制财务报表。

(二) 持续经营

本公司对报告期末起 12 个月的持续经营能力进行了评价，未发现对持续经营能力产生重大怀疑的事项或情况。因此，本财务报表系在持续经营假设的基础上编制。

(三) 记账基础和计价原则

本公司会计核算以权责发生制为记账基础。除某些金融工具以公允价值计量外，本财务报表以历史成本作为计量基础。资产如果发生减值，则按照相关规定计提相应的减值准备。

三、 重要会计政策、会计估计

(一) 遵循企业会计准则的声明

本公司所编制的财务报表符合企业会计准则的要求，真实、完整地反映了本公司 2025 年 12 月 31 日的财务状况、2025 年度的经营成果和现金流量等有关信息。

(二) 会计期间

自公历 1 月 1 日至 12 月 31 日为一个会计年度。本报告期为 2025 年度。

(三) 营业周期

营业周期是指企业从购买用于加工的资产起至实现现金或现金等价物的期间。本公司以 12 个月作为一个营业周期，并以其作为资产和负债的流动性划分标准。

(四) 记账本位币

采用人民币为记账本位币。

境外子公司以其经营所处的主要经济环境中的货币为记账本位币，编制财务报表时折算为人民币。

(五) 重要性标准确定方法和选择依据

| 项目 | 重要性标准 |
|----------------------|---------------------------------------|
| 重要的单项计提坏账准备的应收款项 | 单项计提坏账准备金额人民币 200 万元以上（含 200 万元）的应收款项 |
| 应收款项本期坏账准备收回或转回金额重要的 | 坏账准备收回或转回金额人民币 30 万元以上（含 30 万元）的应收款项 |
| 本期重要的应收款项核销 | 核销金额人民币 30 万元以上（含 30 万元）的应收款项 |

| 项目 | 重要性标准 |
|---------|---|
| 重要的在建工程 | 在建的房屋建筑物或单项价值人民币 500 万元以上（含 500 万元）的在安装、调试阶段的生产线及设备 |

（六）同一控制下和非同一控制下企业合并的会计处理方法

1. 分步实现企业合并过程中的各项交易的条款、条件以及经济影响符合以下一种或多种情况，将多次交易事项作为一揽子交易进行会计处理

- （1）这些交易是同时或者在考虑了彼此影响的情况下订立的；
- （2）这些交易整体才能达成一项完整的商业结果；
- （3）一项交易的发生取决于其他至少一项交易的发生；
- （4）一项交易单独看是不经济的，但是和其他交易一并考虑时是经济的。

2. 同一控制下的企业合并

参与合并的企业在合并前后均受同一方或相同的多方最终控制，且该控制并非暂时性的，为同一控制下的企业合并。

本公司在企业合并中取得的资产和负债，按照合并日在被合并方资产、负债（包括最终控制方收购被合并方而形成的商誉）在最终控制方合并财务报表中的账面价值计量。在合并中取得的净资产账面价值与支付的合并对价账面价值（或发行股份面值总额）的差额，调整资本公积中的股本溢价，资本公积中的股本溢价不足冲减的，调整留存收益。

如果存在或有对价并需要确认预计负债或资产，该预计负债或资产金额与后续或有对价结算金额的差额，调整资本公积（资本溢价或股本溢价），资本公积不足的，调整留存收益。

对于通过多次交易最终实现企业合并的，属于一揽子交易的，将各项交易作为一项取得控制权的交易进行会计处理；不属于一揽子交易的，在取得控制权日，长期股权投资初始投资成本，与达到合并前的长期股权投资账面价值加上合并日进一步取得股份新支付对价的账面价值之和的差额，调整资本公积；资本公积不足冲减的，调整留存收益。对于合并日之前持有的股权投资，因采用权益法核算或金融工具确认和计量准则核算而确认的其他综合收益，暂不进行会计处理，直至处置该项投资时采用与被投资单位直接处置相关资产或负债相同的基础进行会计处理；因采用权益法核算而确认的被投资单位净资产中除净损益、其他综合收益和利润分配以外的所有者权益其他变动，暂不进行会计处理，直至处置该项投资时转入当期损益。

3. 非同一控制下的企业合并

参与合并的企业在合并前后不受同一方或相同的多方最终控制，为非同一控制下的企业合并。

本公司在购买日对作为企业合并对价付出的资产、发生或承担的负债按照公允价值计量，公允价值与其账面价值的差额，计入当期损益。

本公司对合并成本大于合并中取得的被购买方可辨认净资产公允价值份额的差额，确认为商誉；合并成本小于合并中取得的被购买方可辨认净资产公允价值份额的，首先对取得的被购买方各项可辨认资产、负债及或有负债的公允价值以及合并成本的计量进行复核，复核后合并成本仍小于合并中取得的被购买方可辨认净资产公允价值份额的，计入当期损益。

通过多次交换交易分步实现的非同一控制下企业合并，属于一揽子交易的，将各项交易作为一项取得控制权的交易进行会计处理；不属于一揽子交易的，合并日之前持有的股权投资采用权益法核算的，以购买日之前所持被购买方的股权投资的账面价值与购买日新增投资成本之和，作为该项投资的初始投资成本；购买日之前持有的股权投资因采用权益法核算而确认的其他综合收益，在处置该项投资时采用与被投资单位直接处置相关资产或负债相同的基础进行会计处理。合并日之前持有的股权投资采用金融工具确认和计量准则核算的，以该股权投资在合并日的公允价值加上新增投资成本之和，作为改按成本法核算的初始投资成本。原持有股权的公允价值与账面价值之间的差额以及原计入其他综合收益的累计公允价值变动在改按成本法核算时采用与处置原持有的股权投资相同的基础进行会计处理。原持有的股权投资指定为以公允价值计量且其变动计入其他综合收益的非交易性权益工具投资的，其公允价值与账面价值之间的差额以及原计入其他综合收益的累计公允价值变动应当直接转入留存收益。

4.为合并发生的相关费用

为企业合并发生的审计、法律服务、评估咨询等中介费用以及其他直接相关费用，于发生时计入当期损益；为企业合并而发行权益性证券的交易费用，可直接归属于权益性交易的从权益中扣减。

（七）控制的判断标准和合并财务报表的编制方法

1. 控制的判断标准

控制，是指投资方拥有对被投资方的权力，通过参与被投资方的相关活动而享有可变回报，并且有能力运用对被投资方的权力影响其回报金额。

本公司在综合考虑所有相关事实和情况的基础上对是否控制被投资方进行判断。一旦相关事实和情况的变化导致对控制定义所涉及的相关要素发生变化的，本公司会进行重新评估。相关事实和情况主要包括：

- (1) 被投资方的设立目的。
- (2) 被投资方的相关活动以及如何对相关活动作出决策。
- (3) 投资方享有的权利是否使其目前有能力主导被投资方的相关活动。
- (4) 投资方是否通过参与被投资方的相关活动而享有可变回报。
- (5) 投资方是否有能力运用对被投资方的权力影响其回报金额。
- (6) 投资方与其他方的关系。

2. 合并范围

本公司合并财务报表的合并范围以控制为基础确定，所有子公司（包括本公司所控制的单独主体）均纳入合并财务报表。

3. 合并程序

本公司以自身和各子公司的财务报表为基础，根据其他有关资料，编制合并财务报表。本公司编制合并财务报表，将整个企业集团视为一个会计主体，依据相关企业会计准则的确认、计量和列报要求，按照统一的会计政策，反映本企业集团整体财务状况、经营成果和现金流量。

所有纳入合并财务报表合并范围的子公司所采用的会计政策、会计期间与本公司一致，如子公司采用的会计政策、会计期间与本公司不一致的，在编制合并财务报表时，按本公司的会计政策、会计期间进行必要的调整。

合并财务报表时抵销本公司与各子公司、各子公司相互之间发生的内部交易对合并资产负债表、合并利润表、合并现金流量表、合并股东权益变动表的影响。如果站在企业集团合并财务报表角度与以本公司或子公司为会计主体对同一交易的认定不同时，从企业集团的角度对该交易予以调整。

子公司所有者权益、当期净损益和当期综合收益中属于少数股东的份额分别在合并资产负债表中所有者权益项目下、合并利润表中净利润项目下和综合收益总额项目下单独列示。子公司少数股东分担的当期亏损超过了少数股东在该子公司期初所有者权益中所享有份额而形成的余额，冲减少数股东权益。

对于同一控制下企业合并取得的子公司，以其资产、负债（包括最终控制方收购该子公司而形成的商誉）在最终控制方财务报表中的账面价值为基础对其财务报表进行调整。

对于非同一控制下企业合并取得的子公司，以购买日可辨认净资产公允价值为基础对其财务报表进行调整

- (1) 增加子公司或业务

在报告期内，若因同一控制下企业合并增加子公司或业务的，则调整合并资产负债表的期初数；将子公司或业务合并当期期初至报告期末的收入、费用、利润纳入合并利润表；将子公司或业务合并当期期初至报告期末的现金流量纳入合并现金流量表，同时对比较报表的相关项目进行调整，视同合并后的报告主体自最终控制方开始控制时点起一直存在。

因追加投资等原因能够对同一控制下的被投资方实施控制的，视同参与合并的各方在最终控制方开始控制时即以目前的状态存在进行调整。在取得被合并方控制权之前持有的股权投资，在取得原股权之日与合并方和被合并方同处于同一控制之日孰晚日起至合并日之间已确认有关损益、其他综合收益以及其他净资产变动，分别冲减比较报表期间的期初留存收益或当期损益。

在报告期内，若因非同一控制下企业合并增加子公司或业务的，则不调整合并资产负债表期初数；将该子公司或业务自购买日至报告期末的收入、费用、利润纳入合并利润表；该子公司或业务自购买日至报告期末的现金流量纳入合并现金流量表。

因追加投资等原因能够对非同一控制下的被投资方实施控制的，对于购买日之前持有的被购买方的股权，本公司按照该股权在购买日的公允价值进行重新计量，公允价值与其账面价值的差额计入当期投资收益。购买日之前持有的被购买方的股权涉及权益法核算下的其他综合收益以及除净损益、其他综合收益和利润分配之外的其他所有者权益变动的，与其相关的其他综合收益、其他所有者权益变动转为购买日所属当期投资收益，由于被投资方重新计量设定受益计划净负债或净资产变动而产生的其他综合收益除外。

（2） 处置子公司或业务

1） 一般处理方法

在报告期内，本公司处置子公司或业务，则该子公司或业务期初至处置日的收入、费用、利润纳入合并利润表；该子公司或业务期初至处置日的现金流量纳入合并现金流量表。

因处置部分股权投资或其他原因丧失了对被投资方控制权时，对于处置后的剩余股权投资，本公司按照其在丧失控制权日的公允价值进行重新计量。处置股权取得的对价与剩余股权公允价值之和，减去按原持股比例计算应享有原有子公司自购买日或合并日开始持续计算的净资产的份额与商誉之和的差额，计入丧失控制权当期的投资收益。与原有子公司股权投资相关的其他综合收益或除净损益、其他综合收益及利润分配之外的其他所有者权益变动，在丧失控制权时转为当期投资收益，由于被投资方重新计量设定受益计划净负债或净资产变动而产生的其他综合收益除外。

2） 分步处置子公司

通过多次交易分步处置对子公司股权投资直至丧失控制权的，处置对子公司股权投资的各项交易的条款、条件以及经济影响符合以下一种或多种情况，通常表明应将多次交易事项

作为一揽子交易进行会计处理：

- A.这些交易是同时或者在考虑了彼此影响的情况下订立的；
- B.这些交易整体才能达成一项完整的商业结果；
- C.一项交易的发生取决于其他至少一项交易的发生；
- D.一项交易单独看是不经济的，但是和其他交易一并考虑时是经济的。

处置对子公司股权投资直至丧失控制权的各项交易属于一揽子交易的，本公司将各项交易作为一项处置子公司并丧失控制权的交易进行会计处理；但是，在丧失控制权之前每一次处置价款与处置投资对应的享有该子公司净资产份额的差额，在合并财务报表中确认为其他综合收益，在丧失控制权时一并转入丧失控制权当期的损益。

处置对子公司股权投资直至丧失控制权的各项交易不属于一揽子交易的，在丧失控制权之前，按不丧失控制权的情况下部分处置对子公司的股权投资的相关政策进行会计处理；在丧失控制权时，按处置子公司一般处理方法进行会计处理。

（3） 购买子公司少数股权

本公司因购买少数股权新取得的长期股权投资与按照新增持股比例计算应享有子公司自购买日（或合并日）开始持续计算的净资产份额之间的差额，调整合并资产负债表中的资本公积中的股本溢价，资本公积中的股本溢价不足冲减的，调整留存收益。

（4） 不丧失控制权的情况下部分处置对子公司的股权投资

在不丧失控制权的情况下因部分处置对子公司的长期股权投资而取得的处置价款与处置长期股权投资相对应享有子公司自购买日或合并日开始持续计算的净资产份额之间的差额，调整合并资产负债表中的资本公积中的股本溢价，资本公积中的股本溢价不足冲减的，调整留存收益。

（八） 合营安排分类及共同经营会计处理方法

1. 合营安排的分类

本公司根据合营安排的结构、法律形式以及合营安排中约定的条款、其他相关事实和情况等因素，将合营安排分为共同经营和合营企业。共同经营，是指合营方享有该安排相关资产且承担该安排相关负债的合营安排。合营企业是指合营方仅对该安排的净资产享有权利的合营安排。

2. 共同经营会计处理方法

本公司确认共同经营中利益份额中与本公司相关的下列项目，并按照相关企业会计准则的规定进行会计处理：

- (1) 确认单独所持有的资产，以及按其份额确认共同持有的资产；
- (2) 确认单独所承担的负债，以及按其份额确认共同承担的负债；
- (3) 确认出售其享有的共同经营产出份额所产生的收入；
- (4) 按其份额确认共同经营因出售产出所产生的收入；
- (5) 确认单独所发生的费用，以及按其份额确认共同经营发生的费用。

本公司向共同经营投出或出售资产等（该资产构成业务的除外），在该资产等由共同经营出售给第三方之前，仅确认因该交易产生的损益中归属于共同经营其他参与方的部分。投出或出售的资产发生资产减值损失的，本公司全额确认该损失。

本公司自共同经营购买资产等（该资产构成业务的除外），在将该资产等出售给第三方之前，仅确认因该交易产生的损益中归属于共同经营其他参与方的部分。购入的资产发生资产减值损失的，本公司按承担的份额确认该部分损失。

（九） 现金及现金等价物的确定标准

在编制现金流量表时，本公司将库存现金以及可以随时用于支付的存款确认为现金，将同时具备期限短（一般从购买日起三个月内到期）、流动性强、易于转换为已知金额的现金、价值变动风险很小四个条件的投资，确定为现金等价物。

（十） 外币业务和外币报表折算

1. 外币业务

外币业务交易在初始确认时，采用交易发生日的即期汇率作为折算汇率折合成人民币记账。

资产负债表日，外币货币性项目按资产负债表日即期汇率折算，由此产生的汇兑差额，除属于与购建符合资本化条件的资产相关的外币专门借款产生的汇兑差额按照借款费用资本化的原则处理外，均计入当期损益。以历史成本计量的外币非货币性项目，仍采用交易发生日的即期汇率折算，不改变其记账本位币金额。

以公允价值计量的外币非货币性项目，采用公允价值确定日的即期汇率折算，折算后的记账本位币金额与原记账本位币金额的差额，作为公允价值变动(含汇率变动)处理，计入当期损益或确认为其他综合收益。

2. 外币财务报表的折算

资产负债表中的资产和负债项目，采用资产负债表日的即期汇率折算；所有者权益项目除“未分配利润”项目外，其他项目采用发生时的即期汇率折算。利润表中的收入和费用项目，采用当期平均汇率折算。按照上述折算产生的外币财务报表折算差额计入其他综合收益。

处置境外经营时，将资产负债表中其他综合收益项目中列示的、与该境外经营相关的外币财务报表折算差额，自其他综合收益项目转入处置当期损益；在处置部分股权投资或其他原因导致持有境外经营权益比例降低但不丧失对境外经营控制权时，与该境外经营处置部分相关的外币报表折算差额将归属于少数股东权益，不转入当期损益。在处置境外经营为联营企业或合营企业的部分股权时，与该境外经营相关的外币报表折算差额，按处置该境外经营的比例转入处置当期损益。

(十一)金融工具

本公司在成为金融工具合同的一方时确认一项金融资产或金融负债。

实际利率法是指计算金融资产或金融负债的摊余成本以及将利息收入或利息费用分摊计入各会计期间的方法。

实际利率，是指将金融资产或金融负债在预计存续期的估计未来现金流量，折现为该金融资产账面余额或该金融负债摊余成本所使用的利率。在确定实际利率时，在考虑金融资产或金融负债所有合同条款(如提前还款、展期、看涨期权或其他类似期权等)的基础上估计预期现金流量，但不考虑预期信用损失。

金融资产或金融负债的摊余成本是以该金融资产或金融负债的初始确认金额扣除已偿还的本金，加上或减去采用实际利率法将该初始确认金额与到期日金额之间的差额进行摊销形成的累计摊销额，再扣除累计计提的损失准备(仅适用于金融资产)。

1. 金融资产的分类、确认和计量

本公司根据所管理金融资产的业务模式和金融资产的合同现金流量特征，将金融资产划分为以下三类：

- (1) 以摊余成本计量的金融资产。
- (2) 以公允价值计量且其变动计入其他综合收益的金融资产。
- (3) 以公允价值计量且其变动计入当期损益的金融资产。

金融资产在初始确认时以公允价值计量，但是因销售商品或提供服务等产生的应收账款或应收票据未包含重大融资成分或不考虑不超过一年的融资成分的，按照交易价格进行初始计量。

对于以公允价值计量且其变动计入当期损益的金融资产，相关交易费用直接计入当期损益，其他类别的金融资产相关交易费用计入其初始确认金额。

金融资产的后续计量取决于其分类，当且仅当本公司改变管理金融资产的业务模式时，才对所有受影响的相关金融资产进行重分类。

- (1) 分类为以摊余成本计量的金融资产

金融资产的合同条款规定在特定日期产生的现金流量仅为对本金和以未偿付本金金额为基础的利息的支付，且管理该金融资产的业务模式是以收取合同现金流量为目标，则本公司将该金融资产分类为以摊余成本计量的金融资产。本公司分类为以摊余成本计量的金融资产包括货币资金、应收票据、应收账款、其他应收款、债权投资、长期应收款等。

本公司对此类金融资产采用实际利率法确认利息收入，按摊余成本进行后续计量，其发生减值时或终止确认、修改产生的利得或损失，计入当期损益。除下列情况外，本公司根据金融资产账面余额乘以实际利率计算确定利息收入：

1) 对于购入或源生的已发生信用减值的金融资产，本公司自初始确认起，按照该金融资产的摊余成本和经信用调整的实际利率计算确定其利息收入。

2) 对于购入或源生的未发生信用减值、但在后续期间成为已发生信用减值的金融资产，本公司在后续期间，按照该金融资产的摊余成本和实际利率计算确定其利息收入。若该金融工具在后续期间因其信用风险有所改善而不再存在信用减值，本公司转按实际利率乘以该金融资产账面余额来计算确定利息收入。

(2) 分类为以公允价值计量且其变动计入其他综合收益的金融资产

金融资产的合同条款规定在特定日期产生的现金流量仅为对本金和以未偿付本金金额为基础的利息的支付，且管理该金融资产的业务模式既以收取合同现金流量为目标又以出售该金融资产为目标，则本公司将该金融资产分类为以公允价值计量且其变动计入其他综合收益的金融资产。

本公司对此类金融资产采用实际利率法确认利息收入。除利息收入、减值损失及汇兑差额确认为当期损益外，其余公允价值变动计入其他综合收益。当该金融资产终止确认时，之前计入其他综合收益的累计利得或损失从其他综合收益中转出，计入当期损益。

以公允价值计量且变动计入其他综合收益的应收票据及应收账款列报为应收款项融资，其他此类金融资产列报为其他债权投资，其中：自资产负债表日起一年内到期的其他债权投资列报为一年内到期的非流动资产，原到期日在一年以内的其他债权投资列报为其他流动资产。

(3) 指定为以公允价值计量且其变动计入其他综合收益的金融资产

在初始确认时，本公司可以单项金融资产为基础不可撤销地将非交易性权益工具投资指定为以公允价值计量且其变动计入其他综合收益的金融资产。

此类金融资产的公允价值变动计入其他综合收益，不需计提减值准备。该金融资产终止确认时，之前计入其他综合收益的累计利得或损失从其他综合收益中转出，计入留存收益。本公司持有该权益工具投资期间，在本公司收取股利的权利已经确立，与股利相关的经济利益很可能流入本公司，且股利的金额能够可靠计量时，确认股利收入并计入当期损益。本公

司对此类金融资产在其他权益工具投资项目下列报。

权益工具投资满足下列条件之一的，属于以公允价值计量且其变动计入当期损益的金融资产：取得该金融资产的目的主要是为了近期出售；初始确认时属于集中管理的可辨认金融资产工具组合的一部分，且有客观证据表明近期实际存在短期获利模式；属于衍生工具（符合财务担保合同定义的以及被指定为有效套期工具的衍生工具除外）。

（4）分类为以公允价值计量且其变动计入当期损益的金融资产

不符合分类为以摊余成本计量或以公允价值计量且其变动计入其他综合收益的金融资产条件、亦不指定为以公允价值计量且其变动计入其他综合收益的金融资产均分类为以公允价值计量且其变动计入当期损益的金融资产。

本公司对此类金融资产采用公允价值进行后续计量，将公允价值变动形成的利得或损失以及与此类金融资产相关的股利和利息收入计入当期损益。

本公司对此类金融资产根据其流动性在交易性金融资产、其他非流动金融资产项目列报。

（5）指定为以公允价值计量且其变动计入当期损益的金融资产

在初始确认时，本公司为了消除或显著减少会计错配，可以单项金融资产为基础不可撤销地将金融资产指定为以公允价值计量且其变动计入当期损益的金融资产。

混合合同包含一项或多项嵌入衍生工具，且其主合同不属于以上金融资产的，本公司可以将其整体指定为以公允价值计量且其变动计入当期损益的金融工具。但下列情况除外：

- 1) 嵌入衍生工具不会对混合合同的现金流量产生重大改变。
- 2) 在初次确定类似的混合合同是否需要分拆时，几乎不需分析就能明确其包含的嵌入衍生工具不应分拆。如嵌入贷款的提前还款权，允许持有人以接近摊余成本的金额提前偿还贷款，该提前还款权不需要分拆。

本公司对此类金融资产采用公允价值进行后续计量，将公允价值变动形成的利得或损失以及与此类金融资产相关的股利和利息收入计入当期损益。

本公司对此类金融资产根据其流动性在交易性金融资产、其他非流动金融资产项目列报。

2. 金融负债的分类、确认和计量

本公司根据所发行金融工具的合同条款及其所反映的经济实质而非仅以法律形式，结合金融负债和权益工具的定义，在初始确认时将该金融工具或其组成部分分类为金融负债或权益工具。金融负债在初始确认时分类为：以公允价值计量且其变动计入当期损益的金融负债、其他金融负债、被指定为有效套期工具的衍生工具。

金融负债在初始确认时以公允价值计量。对于以公允价值计量且其变动计入当期损益的金融负债，相关的交易费用直接计入当期损益；对于其他类别的金融负债，相关交易费用计

入初始确认金额。

金融负债的后续计量取决于其分类：

(1) 以公允价值计量且其变动计入当期损益的金融负债

此类金融负债包括交易性金融负债（含属于金融负债的衍生工具）和初始确认时指定为以公允价值计量且其变动计入当期损益的金融负债。

满足下列条件之一的，属于交易性金融负债：承担相关金融负债的目的主要是为了在近期内出售或回购；属于集中管理的可辨认金融工具组合的一部分，且有客观证据表明企业近期采用短期获利方式模式；属于衍生工具，但是，被指定且为有效套期工具的衍生工具、符合财务担保合同的衍生工具除外。交易性金融负债（含属于金融负债的衍生工具），按照公允价值进行后续计量，除与套期会计有关外，所有公允价值变动均计入当期损益。

在初始确认时，为了提供更相关的会计信息，本公司将满足下列条件之一的金融负债不可撤销地指定为以公允价值计量且其变动计入当期损益的金融负债：

- 1) 能够消除或显著减少会计错配。
- 2) 根据正式书面文件载明的企业风险管理或投资策略，以公允价值为基础对金融负债组合或金融资产和金融负债组合进行管理和业绩评价，并在企业内部以此为基础向关键管理人员报告。

本公司对此类金融负债采用公允价值进行后续计量，除由本公司自身信用风险变动引起的公允价值变动计入其他综合收益之外，其他公允价值变动计入当期损益。除非由本公司自身信用风险变动引起的公允价值变动计入其他综合收益会造成或扩大损益中的会计错配，本公司将所有公允价值变动（包括自身信用风险变动的影响金额）计入当期损益。

(2) 其他金融负债

除下列各项外，公司将金融负债分类为以摊余成本计量的金融负债，对此类金融负债采用实际利率法，按照摊余成本进行后续计量，终止确认或摊销产生的利得或损失计入当期损益：

- 1) 以公允价值计量且其变动计入当期损益的金融负债。
- 2) 金融资产转移不符合终止确认条件或继续涉入被转移金融资产所形成的金融负债。
- 3) 不属于本条前两类情形的财务担保合同，以及不属于本条第 1) 类情形的以低于市场利率贷款的贷款承诺。

财务担保合同是指当特定债务人到期不能按照最初或修改后的债务工具条款偿付债务时，要求发行方向蒙受损失的合同持有人赔付特定金额的合同。不属于指定为以公允价值计量且其变动计入当期损益的金融负债的财务担保合同，在初始确认后按照损失准备金额以及

初始确认金额扣除担保期内的累计摊销额后的余额孰高进行计量。

3. 金融资产和金融负债的终止确认

(1) 金融资产满足下列条件之一的，终止确认金融资产，即从其账户和资产负债表内予以转销：

- 1) 收取该金融资产现金流量的合同权利终止。
- 2) 该金融资产已转移，且该转移满足金融资产终止确认的规定。

(2) 金融负债终止确认条件

金融负债（或其一部分）的现时义务已经解除的，则终止确认该金融负债（或该部分金融负债）。

本公司与借出方之间签订协议，以承担新金融负债方式替换原金融负债，且新金融负债与原金融负债的合同条款实质上不同的，或对原金融负债（或其一部分）的合同条款做出实质性修改的，则终止确认原金融负债，同时确认一项新金融负债，账面价值与支付的对价（包括转出的非现金资产或承担的负债）之间的差额，计入当期损益。

本公司回购金融负债一部分的，按照继续确认部分和终止确认部分在回购日各自的公允价值占整体公允价值的比例，对该金融负债整体的账面价值进行分配。分配给终止确认部分的账面价值与支付的对价（包括转出的非现金资产或承担的负债）之间的差额，应当计入当期损益。

4. 金融资产转移的确认依据和计量方法

本公司在发生金融资产转移时，评估其保留金融资产所有权上的风险和报酬的程度，并分别下列情形处理：

- (1) 转移了金融资产所有权上几乎所有风险和报酬的，则终止确认该金融资产，并将转移中产生或保留的权利和义务单独确认为资产或负债。
- (2) 保留了金融资产所有权上几乎所有风险和报酬的，则继续确认该金融资产。
- (3) 既没有转移也没有保留金融资产所有权上几乎所有风险和报酬的（即除本条(1)、(2)之外的其他情形），则根据其是否保留了对金融资产的控制，分别下列情形处理：
 - 1) 未保留对该金融资产控制的，则终止确认该金融资产，并将转移中产生或保留的权利和义务单独确认为资产或负债。
 - 2) 保留了对该金融资产控制的，则按照其继续涉入被转移金融资产的程度继续确认有关金融资产，并相应确认相关负债。继续涉入被转移金融资产的程度，是指本公司承担的被转移金融资产价值变动风险或报酬的程度。

在判断金融资产转移是否满足上述金融资产终止确认条件时，采用实质重于形式的原则。公司将金融资产转移区分为金融资产整体转移和部分转移。

(1) 金融资产整体转移满足终止确认条件的，将下列两项金额的差额计入当期损益：

- 1) 被转移金融资产在终止确认日的账面价值。
- 2) 因转移金融资产而收到的对价，与原直接计入其他综合收益的公允价值变动累计额中对应终止确认部分的金额（涉及转移的金融资产为以公允价值计量且其变动计入其他综合收益的金融资产）之和。

(2) 金融资产部分转移且该被转移部分整体满足终止确认条件的，将转移前金融资产整体的账面价值，在终止确认部分和继续确认部分（在此种情形下，所保留的服务资产应当视同继续确认金融资产的一部分）之间，按照转移日各自的相对公允价值进行分摊，并将下列两项金额的差额计入当期损益：

- 1) 终止确认部分在终止确认日的账面价值。
- 2) 终止确认部分收到的对价，与原计入其他综合收益的公允价值变动累计额中对应终止确认部分的金额（涉及转移的金融资产为以公允价值计量且其变动计入其他综合收益的金融资产）之和。

金融资产转移不满足终止确认条件的，继续确认该金融资产，所收到的对价确认为一项金融负债。

5. 金融资产和金融负债公允价值的确定方法

存在活跃市场的金融资产或金融负债，以活跃市场的报价确定其公允价值，除非该项金融资产存在针对资产本身的限售期。对于针对资产本身的限售的金融资产，按照活跃市场的报价扣除市场参与者因承担指定期间内无法在公开市场上出售该金融资产的风险而要求获得的补偿金额后确定。活跃市场的报价包括易于且可定期从交易所、交易商、经纪人、行业集团、定价机构或监管机构等获得相关资产或负债的报价，且能代表在公平交易基础上实际并经常发生的市场交易。

初始取得或衍生的金融资产或承担的金融负债，以市场交易价格作为确定其公允价值的基础。

不存在活跃市场的金融资产或金融负债，采用估值技术确定其公允价值。在估值时，本公司采用在当前情况下适用并且有足够可利用数据和其他信息支持的估值技术，选择与市场参与者在相关资产或负债的交易中所考虑的资产或负债特征相一致的输入值，并尽可能优先使用相关可观察输入值。在相关可观察输入值无法取得或取得不切实可行的情况下，使用不可观察输入值。

6. 金融工具减值

本公司对以摊余成本计量的金融资产、分类为以公允价值计量且其变动计入其他综合收益的金融资产、租赁应收款、合同资产、不属于以公允价值计量且其变动计入当期损益的金融负债的贷款承诺、不属于以公允价值计量且其变动计入当期损益的金融负债以及因金融资产转移不符合终止确认条件或继续涉入被转移金融资产所形成金融负债的财务担保合同以预期信用损失为基础进行减值会计处理并确认损失准备。

预期信用损失，是指以发生违约的风险为权重的金融工具信用损失的加权平均值。信用损失，是指本公司按照原实际利率折现的、根据合同应收的所有合同现金流量与预期收取的所有现金流量之间的差额，即全部现金短缺的现值。其中，对于本公司购买或源生的已发生信用减值的金融资产，应按照该金融资产经信用调整的实际利率折现。

对由收入准则规范的交易形成的应收款项、租赁应收款及合同资产，本公司运用简化计量方法，按照相当于整个存续期内预期信用损失的金额计量损失准备。

对于购买或源生的已发生信用减值的金融资产，在资产负债表日仅将自初始确认后整个存续期内预期信用损失的累计变动确认为损失准备。在每个资产负债表日，将整个存续期内预期信用损失的变动金额作为减值损失或利得计入当期损益。即使该资产负债表日确定的整个存续期内预期信用损失小于初始确认时估计现金流量所反映的预期信用损失的金额，也将预期信用损失的有利变动确认为减值利得。

除上述采用简化计量方法和购买或源生的已发生信用减值以外的其他金融资产，本公司在每个资产负债表日评估相关金融工具的信用风险自初始确认后是否已显著增加，并按照下列情形分别计量其损失准备、确认预期信用损失及其变动：

- (1) 如果该金融工具的信用风险自初始确认后并未显著增加，处于第一阶段，则按照相当于该金融工具未来 12 个月内预期信用损失的金额计量其损失准备，并按照账面余额和实际利率计算利息收入。
- (2) 如果该金融工具的信用风险自初始确认后已显著增加但尚未发生信用减值的，处于第二阶段，则按照相当于该金融工具整个存续期内预期信用损失的金额计量其损失准备，并按照账面余额和实际利率计算利息收入。
- (3) 如果该金融工具自初始确认后已经发生信用减值的，处于第三阶段，本公司按照相当于该金融工具整个存续期内预期信用损失的金额计量其损失准备，并按照摊余成本和实际利率计算利息收入。

金融工具信用损失准备的增加或转回金额，作为减值损失或利得计入当期损益。除分类为以公允价值计量且其变动计入其他综合收益的金融资产外，信用损失准备抵减金融资产的账面余额。对于分类为以公允价值计量且其变动计入其他综合收益的金融资产，本公司在其

他综合收益中确认其信用损失准备，不减少该金融资产在资产负债表中列示的账面价值。

本公司在上一会计期间已经按照相当于金融工具整个存续期内预期信用损失的金额计量了损失准备，但在当期资产负债表日，该金融工具已不再属于自初始确认后信用风险显著增加的情形的，本公司在当期资产负债表日按照相当于未来 12 个月内预期信用损失的金额计量该金融工具的损失准备，由此形成的损失准备的转回金额作为减值利得计入当期损益。

（1）信用风险显著增加

本公司利用可获得的合理且有依据的前瞻性信息，通过比较金融工具在资产负债表日发生违约的风险与在初始确认日发生违约的风险，以确定金融工具的信用风险自初始确认后是否已显著增加。对于财务担保合同，本公司在应用金融工具减值规定时，将本公司成为做出不可撤销承诺的一方之日作为初始确认日。

本公司在评估信用风险是否显著增加时会考虑如下因素：

- 1) 债务人经营成果实际或预期是否发生显著变化；
- 2) 债务人所处的监管、经济或技术环境是否发生显著不利变化；
- 3) 作为债务抵押的担保物价值或第三方提供的担保或信用增级质量是否发生显著变化，这些变化预期将降低债务人按合同规定期限还款的经济动机或者影响违约概率；
- 4) 债务人预期表现和还款行为是否发生显著变化；
- 5) 本公司对金融工具信用管理方法是否发生变化等。

于资产负债表日，若本公司判断金融工具只具有较低的信用风险，则本公司假定该金融工具的信用风险自初始确认后并未显著增加。如果金融工具的违约风险较低，借款人在短期内履行其合同现金流量义务的能力很强，并且即使较长时期内经济形势和经营环境存在不利变化，但未必一定降低借款人履行其合同现金流量义务的能力，则该金融工具被视为具有较低的信用风险。

（2）已发生信用减值的金融资产

当对金融资产预期未来现金流量具有不利影响的一项或多项事件发生时，该金融资产成为已发生信用减值的金融资产。金融资产已发生信用减值的证据包括下列可观察信息：

- 1) 发行方或债务人发生重大财务困难；
- 2) 债务人违反合同，如偿付利息或本金违约或逾期等；
- 3) 债权人出于与债务人财务困难有关的经济或合同考虑，给予债务人在任何其他情况下都不会做出的让步；
- 4) 债务人很可能破产或进行其他财务重组；
- 5) 发行方或债务人财务困难导致该金融资产的活跃市场消失；
- 6) 以大幅折扣购买或源生一项金融资产，该折扣反映了发生信用损失的事实。

金融资产发生信用减值，有可能是多个事件的共同作用所致，未必是可单独识别的事件所致。

（3）预期信用损失的确定

本公司基于单项和组合评估金融工具的预期信用损失，在评估预期信用损失时，考虑有关过去事项、当前状况以及未来经济状况预测的合理且有依据的信息。

本公司以共同信用风险特征为依据，将金融工具分为不同组合。本公司采用的共同信用风险特征包括：金融工具类型、信用风险评级、账龄组合、逾期账龄组合、合同结算周期、债务人所处行业等。相关金融工具的单项评估标准和组合信用风险特征详见相关金融工具的会计政策。

本公司按照下列方法确定相关金融工具的预期信用损失：

1）对于金融资产，信用损失为本公司应收取的合同现金流量与预期收取的现金流量之间差额的现值。

2）对于租赁应收款项，信用损失为本公司应收取的合同现金流量与预期收取的现金流量之间差额的现值。

3）对于财务担保合同，信用损失为本公司就该合同持有人发生的信用损失向其做出赔付的预计付款额，减去本公司预期向该合同持有人、债务人或任何其他方收取的金额之间差额的现值。

4）对于资产负债表日已发生信用减值但并非购买或源生已发生信用减值的金融资产，信用损失为该金融资产账面余额与按原实际利率折现的估计未来现金流量的现值之间的差额。

本公司计量金融工具预期信用损失的方法反映的因素包括：通过评价一系列可能的结果而确定的无偏概率加权平均金额；货币时间价值；在资产负债表日无须付出不必要的额外成本或努力即可获得的有关过去事项、当前状况以及未来经济状况预测的合理且有依据的信息。

（4）减记金融资产

当本公司不再合理预期金融资产合同现金流量能够全部或部分收回的，直接减记该金融资产的账面余额。这种减记构成相关金融资产的终止确认。

7. 金融资产及金融负债的抵销

金融资产和金融负债在资产负债表内分别列示，没有相互抵销。但是，同时满足下列条件的，以相互抵销后的净额在资产负债表内列示：

（1）本公司具有抵销已确认金额的法定权利，且该种法定权利是当前可执行的；

(2) 本公司计划以净额结算，或同时变现该金融资产和清偿该金融负债。

(十二) 应收票据

本公司对 应收票据的预期信用损失的确定方法及会计处理方法详见本附注（十一）6.金融工具减值。

当在单项工具层面无法以合理成本评估预期信用损失的充分证据时，本公司参考历史信用损失经验，结合当前状况以及对未来经济状况的判断，依据信用风险特征将 应 收 票 据划分为若干组合，在组合基础上计算预期信用损失。确定组合的依据如下：

| 组合名称 | 确定组合的依据 | 计提方法 |
|----------|---|---|
| 银行承兑汇票组合 | 承兑人具有较高的信用评级，历史上未发生票据违约，信用损失风险极低，在短期内履行其支付合同现金流量义务的能力很强 | 参考历史信用损失经验，结合当前状况以及对未来经济状况的预测，预期无信用损失 |
| 商业承兑汇票组合 | 出票人为非银行金融机构出具的商业承兑汇票，信用损失风险高于银行承兑汇票 | 本公司利用账龄来评估该类组合的预期信用损失。该类组合具有相同的风险特征，账龄信息能反映这类组合与应收款项到期时的偿付能力。于资产负债表日，本公司参考历史信用损失经验，结合当前状况以及对未来经济状况的预测，编制应收票据账龄与预期信用损失率对照表，计算预期信用损失。 |

本公司利用账龄来评估该类组合的预期信用损失。该类组合具有相同的风险特征，账龄信息能反映这类组合与应收款项到期时的偿付能力。于资产负债表日，本公司参考历史信用损失经验，结合当前状况以及对未来经济状况的预测，编制应收票据账龄与预期信用损失率对照表，计算预期信用损失。

账龄组合的账龄与预期信用损失率对照表如下：

| 账龄 | 应收票据预期信用损失率（%） |
|-------|----------------|
| 1 年以内 | 5.00 |
| 1—2 年 | 20.00 |
| 2—3 年 | 30.00 |
| 3—4 年 | 50.00 |
| 4—5 年 | 80.00 |
| 5 年以上 | 100.00 |

(十三) 应收账款

本公司对应收账款的预期信用损失的确定方法及会计处理方法详见本附注（十一）6.金融工具减值。

对信用风险与组合信用风险显著不同的应收账款，本公司按单项计提预期信用损失。本公司对在单项工具层面能以合理成本评估预期信用损失的充分证据的应收账款单独确定其信用损失。

当在单项工具层面无法以合理成本评估预期信用损失的充分证据时，本公司参考历史信用损失经验，结合当前状况以及对未来经济状况的判断，依据信用风险特征将应收账款划分为若干组合，在组合基础上计算预期信用损失。确定组合的依据如下：

| 组合名称 | 确定组合的依据 | 计提方法 |
|-------|--|--|
| 关联方组合 | 纳入合并范围的关联方 | 参考历史信用损失经验，结合当前状况以及未来经济状况的预测，预期无信用损失 |
| 账龄组合 | 包括除上述组合之外的应收账款，本公司根据以往的历史经验对应收账款计提比例作出最佳估计，参考应收账款的账龄进行信用风险组合分类 | 本公司利用账龄来评估该类组合的预期信用损失。该类组合具有相同的风险特征，账龄信息能反映这类组合与应收款项到期时的偿付能力。于资产负债表日，本公司参考历史信用损失经验，结合当前状况以及对未来经济状况的预测，编制应收账款账龄与预期信用损失率对照表，计算预期信用损失 |

账龄组合的账龄与预期信用损失率对照表如下：

| 账龄 | 应收账款预期信用损失率（%） |
|-------|----------------|
| 1 年以内 | 5.00 |
| 1—2 年 | 20.00 |
| 2—3 年 | 30.00 |
| 3—4 年 | 50.00 |
| 4—5 年 | 80.00 |
| 5 年以上 | 100.00 |

（十四）应收款项融资

分类为以公允价值计量且其变动计入其他综合收益的应收票据和应收账款，自初始确认日起到期期限在一年内（含一年）的，列示为应收款项融资；自初始确认日起到期期限在一年以上的，列示为其他债权投资。其相关会计政策详见本附注（十一）。

本公司对应收款项融资的预期信用损失的确定方法及会计处理方法详见本附注（十一）6.金融工具减值。

（十五）其他应收款

本公司对其他应收款的预期信用损失的确定方法及会计处理方法详见本附注（十一）6.金融工具减值。

本公司依据其他应收款信用风险自初始确认后是否已经显著增加，采用相当于未来 12 个月内、或整个存续期的预期信用损失的金额计量减值损失。除了单项评估信用风险的其他应收款外，基于其信用风险特征，将其划分为不同组合：

| 组合名称 | 确定组合的依据 |
|-------|-------------------------------|
| 关联方组合 | 本组合以合并范围内关联方组合作为信用风险特征 |
| 保证金组合 | 本组合为日常经常活动中应收取的各类押金、保证金等应收款项。 |
| 账龄组合 | 包括除上述组合之外的其他应收款 |

保证金组合在合同期限内的预期信用损失率为 5%；账龄组合的账龄与预期信用损失率对照表如下：

| 账龄 | 其他应收款预期信用损失率（%） |
|-------|-----------------|
| 1 年以内 | 5.00 |
| 1—2 年 | 20.00 |
| 2—3 年 | 30.00 |
| 3—4 年 | 50.00 |
| 4—5 年 | 80.00 |
| 5 年以上 | 100.00 |

（十六）存货

1. 存货类别、发出计价方法、盘存制度、低值易耗品和包装物的摊销方法

（1） 存货类别

存货是指本公司在日常活动中持有以备出售的产成品或商品、处在生产过程中的在产品、在生产过程或提供劳务过程中耗用的材料和物料等。主要包括原材料、委托加工物资、自制半成品、产成品（库存商品）、发出商品等。

（2） 存货发出计价方法

存货在取得时，按成本进行初始计量，包括采购成本、加工成本和其他成本。

存货发出时按加权平均法计价。

（3） 存货的盘存制度

采用永续盘存制。

(4) 低值易耗品的摊销方法

- 1) 低值易耗品采用一次转销法；
- 2) 其他周转材料采用一次转销法摊销。

2. 存货可变现净值的确定依据及存货跌价准备的计提方法

期末对存货进行全面清查后，按存货的成本与可变现净值孰低提取或调整存货跌价准备。产成品、库存商品等直接用于出售的商品存货，在正常生产经营过程中，以该存货的估计售价减去估计的销售费用和相关税费后的金额，确定其可变现净值；需要经过加工的材料存货，在正常生产经营过程中，以所生产的产成品的估计售价减去至完工时估计将要发生的成本、估计的销售费用和相关税费后的金额，确定其可变现净值；为执行销售合同或者劳务合同而持有的存货，其可变现净值以合同价格为基础计算，若持有存货的数量多于销售合同订购数量的，超出部分的存货的可变现净值以一般销售价格为基础计算。

期末按照单个存货项目计提存货跌价准备；但对于数量繁多、单价较低的存货，按照存货类别计提存货跌价准备；与在同一地区生产和销售的产品系列相关、具有相同或类似最终用途或目的，且难以与其他项目分开计量的存货，则合并计提存货跌价准备。

以前减记存货价值的影响因素已经消失的，减记的金额予以恢复，并在原已计提的存货跌价准备金额内转回，转回的金额计入当期损益。

(十七) 合同资产

本公司已向客户转让商品而有权收取对价的权利，且该权利取决于时间流逝之外的其他因素的，确认为合同资产。本公司拥有的无条件(即，仅取决于时间流逝)向客户收取对价的权利作为应收款项单独列示。

本公司对合同资产的预期信用损失的确定方法及会计处理方法详见本附注(十一)6.金融工具减值。

当在单项工具层面无法以合理成本评估预期信用损失的充分证据时，本公司参考历史信用损失经验，结合当前状况以及对未来经济状况的判断，依据信用风险特征将合同资产划分为若干组合，在组合基础上计算预期信用损失。确定组合的依据如下：

| 组合名称 | 确定组合的依据 | 计提方法 |
|------|---------|--|
| 质保金 | 本组合为质保金 | 本公司利用账龄来评估该类组合的预期信用损失。该类组合具有相同的风险特征，账龄信息能反映这类组合与应收款项到期时的偿付能力。于资产负债表日，本公司参考历史信用 |

损失经验，结合当前状况以及对未来经济状况的预测，编制合同资产账龄与预期信用损失率对照表，计算预期信用损失。

账龄组合的账龄与预期信用损失率对照表如下：

| 账龄 | 合同资产预期信用损失率（%） |
|-------|----------------|
| 1 年以内 | 5.00 |
| 1—2 年 | 20.00 |
| 2—3 年 | 30.00 |
| 3—4 年 | 50.00 |
| 4—5 年 | 80.00 |
| 5 年以上 | 100.00 |

（十八）债权投资

本公司对债权投资的预期信用损失的确定方法及会计处理方法详见本附注（十一）6.金融工具减值。

（十九）其他债权投资

本公司对其他债权投资的预期信用损失的确定方法及会计处理方法详见本附注（十一）6.金融工具减值。

（二十）长期股权投资

1. 初始投资成本的确定

（1）企业合并形成的长期股权投资，具体会计政策详见本附注（六） 同一控制下和非同一控制下企业合并的会计处理方法

（2）其他方式取得的长期股权投资

以支付现金方式取得的长期股权投资，按照实际支付的购买价款作为初始投资成本。初始投资成本包括与取得长期股权投资直接相关的费用、税金及其他必要支出。

以发行权益性证券取得的长期股权投资，按照发行权益性证券的公允价值作为初始投资成本；发行或取得自身权益工具时发生的交易费用，可直接归属于权益性交易的从权益中扣减。

在非货币性资产交换具备商业实质和换入资产或换出资产的公允价值能够可靠计量的前提下，非货币性资产交换换入的长期股权投资以换出资产的公允价值为基础确定其初始投资成本，除非有确凿证据表明换入资产的公允价值更加可靠；不满足上述前提的非货币性资

产交换，以换出资产的账面价值和应支付的相关税费作为换入长期股权投资的初始投资成本。

通过债务重组取得的长期股权投资，其初始投资成本按照公允价值为基础确定。

2. 后续计量及损益确认

(1) 成本法

本公司能够对被投资单位实施控制的长期股权投资采用成本法核算，并按照初始投资成本计价，追加或收回投资调整长期股权投资的成本。

除取得投资时实际支付的价款或对价中包含的已宣告但尚未发放的现金股利或利润外，本公司按照享有被投资单位宣告分派的现金股利或利润确认为当期投资收益。

(2) 权益法

本公司对联营企业和合营企业的长期股权投资采用权益法核算；对于其中一部分通过风险投资机构、共同基金、信托公司或包括投连险基金在内的类似主体间接持有的联营企业的权益性投资，采用公允价值计量且其变动计入损益。

长期股权投资的初始投资成本大于投资时应享有被投资单位可辨认净资产公允价值份额的差额，不调整长期股权投资的初始投资成本；初始投资成本小于投资时应享有被投资单位可辨认净资产公允价值份额的差额，计入当期损益。

本公司取得长期股权投资后，按照应享有或应分担的被投资单位实现的净损益和其他综合收益的份额，分别确认投资收益和其他综合收益，同时调整长期股权投资的账面价值；并按照被投资单位宣告分派的利润或现金股利计算应享有的部分，相应减少长期股权投资的账面价值；对于被投资单位除净损益、其他综合收益和利润分配以外所有者权益的其他变动，调整长期股权投资的账面价值并计入所有者权益。

本公司在确认应享有被投资单位净损益的份额时，以取得投资时被投资单位各项可辨认资产等的公允价值为基础，对被投资单位的净利润进行调整后确认。本公司与联营企业、合营企业之间发生的未实现内部交易损益按照应享有的比例计算归属于本公司的部分予以抵销，在此基础上确认投资损益。

本公司确认应分担被投资单位发生的亏损时，按照以下顺序进行处理：首先，冲减长期股权投资的账面价值。其次，长期股权投资的账面价值不足以冲减的，以其他实质上构成对被投资单位净投资的长期权益账面价值为限继续确认投资损失，冲减长期应收项目等的账面价值。最后，经过上述处理，按照投资合同或协议约定企业仍承担额外义务的，按预计承担的义务确认预计负债，计入当期投资损失。

被投资单位以后期间实现盈利的，公司在扣除未确认的亏损分担额后，按与上述相反的

顺序处理，减记已确认预计负债的账面余额、恢复其他实质上构成对被投资单位净投资的长期权益及长期股权投资的账面价值后，恢复确认投资收益。

3. 长期股权投资核算方法的转换

(1) 公允价值计量转权益法核算

本公司原持有的对被投资单位不具有控制、共同控制或重大影响的按金融工具确认和计量准则进行会计处理的权益性投资，因追加投资等原因能够对被投资单位施加重大影响或实施共同控制但不构成控制的，按照《企业会计准则第 22 号——金融工具确认和计量》确定的原持有的股权投资的公允价值加上为取得新增投资而应支付对价的公允价值，作为改按权益法核算的初始投资成本。原持有的股权投资指定为以公允价值计量且其变动计入其他综合收益的非交易性权益工具投资的，其公允价值与账面价值之间的差额以及原计入其他综合收益的累计公允价值变动应当直接转入留存收益。

按权益法核算的初始投资成本小于按照追加投资后全新的持股比例计算确定的应享有被投资单位在追加投资日可辨认净资产公允价值份额之间的差额，调整长期股权投资的账面价值，并计入当期营业外收入。

(2) 公允价值计量或权益法核算转成本法核算

本公司原持有的对被投资单位不具有控制、共同控制或重大影响的按金融工具确认和计量准则进行会计处理的权益性投资，或原持有对联营企业、合营企业的长期股权投资，因追加投资等原因能够对非同一控制下的被投资单位实施控制的，在编制个别财务报表时，按照原持有的股权投资账面价值加上新增投资成本之和，作为改按成本法核算的初始投资成本。

购买日之前持有的股权投资因采用权益法核算而确认的其他综合收益，在处置该项投资时采用与被投资单位直接处置相关资产或负债相同的基础进行会计处理。

购买日之前持有的股权投资按照《企业会计准则第 22 号——金融工具确认和计量》的有关规定进行会计处理的，原计入其他综合收益的累计公允价值变动在改按成本法核算时转入当期损益。

(3) 权益法核算转公允价值计量

本公司因处置部分股权投资等原因丧失了对被投资单位的共同控制或重大影响的，处置后的剩余股权改按《企业会计准则第 22 号——金融工具确认和计量》核算，其在丧失共同控制或重大影响之日的公允价值与账面价值之间的差额计入当期损益。

原股权投资因采用权益法核算而确认的其他综合收益，在终止采用权益法核算时采用与被投资单位直接处置相关资产或负债相同的基础进行会计处理。

(4) 成本法转权益法

本公司因处置部分权益性投资等原因丧失了对被投资单位的控制的，在编制个别财务报表时，处置后的剩余股权能够对被投资单位实施共同控制或施加重大影响的，改按权益法核算，并对该剩余股权视同自取得时即采用权益法核算进行调整。

（5）成本法转公允价值计量

本公司因处置部分权益性投资等原因丧失了对被投资单位的控制的，在编制个别财务报表时，处置后的剩余股权不能对被投资单位实施共同控制或施加重大影响的，改按《企业会计准则第 22 号——金融工具确认和计量》的有关规定进行会计处理，其在丧失控制之日的公允价值与账面价值间的差额计入当期损益。

4. 长期股权投资的处置

处置长期股权投资，其账面价值与实际取得价款之间的差额，应当计入当期损益。采用权益法核算的长期股权投资，在处置该项投资时，采用与被投资单位直接处置相关资产或负债相同的基础，按相应比例对原计入其他综合收益的部分进行会计处理。

处置对子公司股权投资的各项交易的条款、条件以及经济影响符合以下一种或多种情况，将多次交易事项作为一揽子交易进行会计处理：

- （1）这些交易是同时或者在考虑了彼此影响的情况下订立的；
- （2）这些交易整体才能达成一项完整的商业结果；
- （3）一项交易的发生取决于其他至少一项交易的发生；
- （4）一项交易单独看是不经济的，但是和其他交易一并考虑时是经济的。

因处置部分股权投资或其他原因丧失了对原有子公司控制权的，不属于一揽子交易的，区分个别财务报表和合并财务报表进行相关会计处理：

（1）在个别财务报表中，对于处置的股权，其账面价值与实际取得价款之间的差额计入当期损益。处置后的剩余股权能够对被投资单位实施共同控制或施加重大影响的，改按权益法核算，并对该剩余股权视同自取得时即采用权益法核算进行调整；处置后的剩余股权不能对被投资单位实施共同控制或施加重大影响的，改按《企业会计准则第 22 号——金融工具确认和计量》的有关规定进行会计处理，其在丧失控制之日的公允价值与账面价值间的差额计入当期损益。

（2）在合并财务报表中，对于在丧失对子公司控制权以前的各项交易，处置价款与处置长期股权投资相对应享有子公司自购买日或合并日开始持续计算的净资产份额之间的差额，调整资本公积（股本溢价），资本公积不足冲减的，依次冲减盈余公积、未分配利润；在丧失对子公司控制权时，对于剩余股权，按照其在丧失控制权日的公允价值进行重新计量。处置股权取得的对价与剩余股权公允价值之和，减去按原持股比例计算应享有原有子公司自购买日开始持续计算的净资产的份额与商誉之和的差额，计入丧失控制权当期的投资收益。

与原有子公司的股权投资相关的其他综合收益应当在丧失控制权时采用与原有子公司直接处置相关资产或负债相同的基础进行会计处理，与原有子公司相关的涉及权益法核算下的其他所有者权益变动应当在丧失控制权时转入当期损益。。

处置对子公司股权投资直至丧失控制权的各项交易属于一揽子交易的，将各项交易作为一项处置子公司股权投资并丧失控制权的交易进行会计处理，区分个别财务报表和合并财务报表进行相关会计处理：

（1）在个别财务报表中，在丧失控制权之前每一次处置价款与处置的股权对应的长期股权投资账面价值之间的差额，确认为其他综合收益，在丧失控制权时一并转入丧失控制权当期的损益。

（2）在合并财务报表中，在丧失控制权之前每一次处置价款与处置投资对应的享有该子公司净资产份额的差额，确认为其他综合收益，在丧失控制权时一并转入丧失控制权当期的损益。

5. 共同控制、重大影响的判断标准

如果本公司按照相关约定与其他参与方集体控制某项安排，并且对该安排回报具有重大影响的活动决策，需要经过分享控制权的参与方一致同意时才存在，则视为本公司与其他参与方共同控制某项安排，该安排即属于合营安排。

合营安排通过单独主体达成的，根据相关约定判断本公司对该单独主体的净资产享有权利时，将该单独主体作为合营企业，采用权益法核算。若根据相关约定判断本公司并非对该单独主体的净资产享有权利时，该单独主体作为共同经营，本公司确认与共同经营利益份额相关的项目，并按照相关企业会计准则的规定进行会计处理。

重大影响，是指投资方对被投资单位的财务和经营政策有参与决策的权力，但并不能够控制或者与其他方一起共同控制这些政策的制定。本公司通过以下一种或多种情形，并综合考虑所有事实和情况后，判断对被投资单位具有重大影响：（1）在被投资单位的董事会或类似权力机构中派有代表；（2）参与被投资单位财务和经营政策制定过程；（3）与被投资单位之间发生重要交易；（4）向被投资单位派出管理人员；（5）向被投资单位提供关键技术资料。

（二十一）投资性房地产

投资性房地产是指为赚取租金或资本增值，或两者兼有而持有的房地产，包括已出租的土地使用权、持有并准备增值后转让的土地使用权、已出租的建筑物。此外，对于本公司持有以备经营出租的空置建筑物，若董事会作出书面决议，明确表示将其用于经营出租且持有意图短期内不再发生变化的，也作为投资性房地产列报。

本公司的投资性房地产按其成本作为入账价值，外购投资性房地产的成本包括购买价款、

相关税费和可直接归属于该资产的其他支出；自行建造投资性房地产的成本，由建造该项资产达到预定可使用状态前所发生的必要支出构成。

本公司对投资性房地产采用成本模式进行后续计量，按其预计使用寿命及净残值率对建筑物和土地使用权计提折旧或摊销。投资性房地产的预计使用寿命、净残值率及年折旧（摊销）率列示如下：

| 类别 | 预计使用寿命（年） | 预计净残值率（%） | 年折旧（摊销）率（%） |
|-------|-----------|-----------|-------------|
| 房屋建筑物 | 30 | 3 | 3.23 |

投资性房地产的减值测试方法和减值准备计提方法详见本附注(二十七)长期资产减值。

投资性房地产的用途改变为自用时，自改变之日起，本公司将该投资性房地产转换为固定资产或无形资产。自用房地产的用途改变为赚取租金或资本增值时，自改变之日起，本公司将固定资产或无形资产转换为投资性房地产。发生转换时，以转换前的账面价值作为转换后的入账价值。

当投资性房地产被处置，或者永久退出使用且预计不能从其处置中取得经济利益时，终止确认该项投资性房地产。投资性房地产出售、转让、报废或毁损的处置收入扣除其账面价值和相关税费后的金额计入当期损益。

（二十二）固定资产

1. 固定资产确认条件

固定资产指为生产商品、提供劳务、出租或经营管理而持有，并且使用寿命超过一个会计年度的有形资产。固定资产在同时满足下列条件时予以确认：

- （1）与该固定资产有关的经济利益很可能流入企业；
- （2）该固定资产的成本能够可靠地计量。

2. 固定资产初始计量

本公司固定资产按成本进行初始计量。

外购的固定资产的成本包括买价、进口关税等相关税费，以及为使固定资产达到预定可使用状态前所发生的可直接归属于该资产的其他支出。

自行建造固定资产的成本，由建造该项资产达到预定可使用状态前所发生的必要支出构成。测试固定资产可否正常运转而发生的支出属于固定资产达到预定可使用状态前的必要支出，应当计入该固定资产成本。本公司将固定资产达到预定可使用状态前产出的产品或副产品对外销售(以下简称试运行销售)的，按照《企业会计准则第 14 号——收入》（2017 年修

订)、《企业会计准则第 1 号——存货》等规定,对试运行销售相关的收入和成本分别进行会计处理,计入当期损益,

投资者投入的固定资产,按投资合同或协议约定的价值加上应支付的相关税费作为入账价值,但合同或协议约定价值不公允的按公允价值入账。在投资合同或协议约定价值不公允的情况下,按照该项固定资产的公允价值作为入账价值,固定资产的公允价值与投资合同或协议约定的价值之间的差额计入资本公积。

购买固定资产的价款超过正常信用条件延期支付,实质上具有融资性质的,固定资产的成本以购买价款的现值为基础确定。实际支付的价款与购买价款的现值之间的差额,除应予资本化的以外,在信用期间内计入当期损益。

3. 固定资产后续计量及处置

(1) 固定资产折旧

固定资产折旧按其入账价值减去预计净残值后在预计使用寿命内计提。对计提了减值准备的固定资产,则在未来期间按扣除减值准备后的账面价值及依据尚可使用年限确定折旧额;已提足折旧仍继续使用的固定资产不计提折旧。

利用专项储备支出形成的固定资产,按照形成固定资产的成本冲减专项储备,并确认相同金额的累计折旧,该固定资产在以后期间不再计提折旧。

本公司根据固定资产的性质和使用情况,确定固定资产的使用寿命和预计净残值。并在年度终了,对固定资产的使用寿命、预计净残值和折旧方法进行复核,如与原先估计数存在差异的,进行相应的调整。

各类固定资产的折旧方法、折旧年限和年折旧率如下:

| 类别 | 折旧方法 | 折旧年限(年) | 残值率(%) | 年折旧率(%) |
|-----------|-------|---------|--------|-----------|
| 房屋建筑物及构筑物 | 年限平均法 | 10-30 | 3 | 3.23-9.70 |
| 机器设备 | 年限平均法 | 10 | 1 | 9.90 |
| 专用设备 | 年限平均法 | 5 | 1 | 19.80 |
| 运输设备 | 年限平均法 | 5 | 1 | 19.80 |
| 办公及其他设备 | 年限平均法 | 5 | 0 | 20.00 |

(2) 固定资产的后续支出

与固定资产有关的后续支出,符合固定资产确认条件的,计入固定资产成本;不符合固定资产确认条件的,在发生时计入当期损益。

(3) 固定资产的减值

固定资产的减值测试方法和减值准备计提方法详见本附注(二十七)长期资产减值。

(4) 固定资产处置

当固定资产被处置、或者预期通过使用或处置不能产生经济利益时，终止确认该固定资产。固定资产出售、转让、报废或毁损的处置收入扣除其账面价值和相关税费后的金额计入当期损益。

（二十三）在建工程

本公司自行建造的在建工程按实际成本计价，实际成本由建造该项资产达到预定可使用状态前所发生的必要支出构成，包括工程用物资成本、人工成本、交纳的相关税费、应予资本化的借款费用以及应分摊的间接费用等。

在建工程项目按建造该项资产达到预定可使用状态前所发生的全部支出，作为固定资产的入账价值。所建造的在建工程已达到预定可使用状态，但尚未办理竣工决算的，自达到预定可使用状态之日起，根据工程预算、造价或者工程实际成本等，按估计的价值转入固定资产，并按本公司固定资产折旧政策计提固定资产的折旧，待办理竣工决算后，再按实际成本调整原来的暂估价值，但不调整原已计提的折旧额。

在建工程的减值测试方法和减值准备计提方法详见本附注（二十七）长期资产减值。

（二十四）借款费用

1. 借款费用资本化的确认原则

本公司发生的借款费用，可直接归属于符合资本化条件的资产的购建或者生产的，予以资本化，计入相关资产成本；其他借款费用，在发生时根据其发生额确认为费用，计入当期损益。

符合资本化条件的资产，是指需要经过相当长时间的购建或者生产活动才能达到预定可使用或者可销售状态的固定资产、投资性房地产和存货等资产。

借款费用同时满足下列条件时开始资本化：

（1）资产支出已经发生，资产支出包括为购建或者生产符合资本化条件的资产而以支付现金、转移非现金资产或者承担带息债务形式发生的支出；

（2）借款费用已经发生；

（3）为使资产达到预定可使用或者可销售状态所必要的购建或者生产活动已经开始。

2. 借款费用资本化期间

资本化期间，指从借款费用开始资本化时点到停止资本化时点的期间，借款费用暂停资本化的期间不包括在内。

当购建或者生产符合资本化条件的资产达到预定可使用或者可销售状态时，借款费用停

止资本化。

当购建或者生产符合资本化条件的资产中部分项目分别完工且可单独使用时，该部分资产借款费用停止资本化。

购建或者生产的资产的各部分分别完工，但必须等到整体完工后才可使用或可对外销售的，在该资产整体完工时停止借款费用资本化。

3. 暂停资本化期间

符合资本化条件的资产在购建或生产过程中发生的非正常中断、且中断时间连续超过 3 个月的，则借款费用暂停资本化；该项中断如是所购建或生产的符合资本化条件的资产达到预定可使用状态或者可销售状态必要的程序，则借款费用继续资本化。在中断期间发生的借款费用确认为当期损益，直至资产的购建或者生产活动重新开始后借款费用继续资本化。

4. 借款费用资本化金额的计算方法

专门借款的利息费用（扣除尚未动用的借款资金存入银行取得的利息收入或者进行暂时性投资取得的投资收益）及其辅助费用在所购建或者生产的符合资本化条件的资产达到预定可使用或者可销售状态前，予以资本化。

根据累计资产支出超过专门借款部分的资产支出加权平均数乘以所占用一般借款的资本化率，计算确定一般借款应予资本化的利息金额。资本化率根据一般借款加权平均利率计算确定。

借款存在折价或者溢价的，按照实际利率法确定每一会计期间应摊销的折价或者溢价金额，调整每期利息金额。

（二十五）使用权资产

本公司对使用权资产按照成本进行初始计量，该成本包括：

1. 租赁负债的初始计量金额；
2. 在租赁期开始日或之前支付的租赁付款额，存在租赁激励的，扣除已享受的租赁激励相关金额；
3. 本公司发生的初始直接费用；
4. 本公司为拆卸及移除租赁资产、复原租赁资产所在场地或将租赁资产恢复至租赁条款约定状态预计将发生的成本（不包括为生产存货而发生的成本）。

在租赁期开始日后，本公司采用成本模式对使用权资产进行后续计量。

能够合理确定租赁期届满时取得租赁资产所有权的，本公司在租赁资产剩余使用寿命内

计提折旧。无法合理确定租赁期届满时能够取得租赁资产所有权的，本公司在租赁期与租赁资产剩余使用寿命两者孰短的期间内计提折旧。对计提了减值准备的使用权资产，则在未来期间按扣除减值准备后的账面价值参照上述原则计提折旧。

本公司按照《企业会计准则第 8 号——资产减值》的规定来确定使用权资产是否已发生减值，并对已识别的减值损失进行会计处理。具体详见本附注（二十七）长期资产减值。

（二十六）无形资产与开发支出

无形资产是指本公司拥有或者控制的没有实物形态的可辨认非货币性资产，包括土地使用权、营运软件。

1. 无形资产的初始计量

外购无形资产的成本，包括购买价款、相关税费以及直接归属于使该项资产达到预定用途所发生的其他支出。购买无形资产的价款超过正常信用条件延期支付，实质上具有融资性质的，无形资产的成本以购买价款的现值为基础确定。

债务重组取得债务人用以抵债的无形资产，以该无形资产的公允价值为基础确定其入账价值，并将重组债务的账面价值与该用以抵债的无形资产公允价值之间的差额，计入当期损益。

在非货币性资产交换具备商业实质且换入资产或换出资产的公允价值能够可靠计量的前提下，非货币性资产交换换入的无形资产以换出资产的公允价值为基础确定其入账价值，除非有确凿证据表明换入资产的公允价值更加可靠；不满足上述前提的非货币性资产交换，以换出资产的账面价值和应支付的相关税费作为换入无形资产的成本，不确认损益。

以同一控制下的企业吸收合并方式取得的无形资产按被合并方的账面价值确定其入账价值；以非同一控制下的企业吸收合并方式取得的无形资产按公允价值确定其入账价值。

内部自行开发的无形资产，其成本包括：开发该无形资产时耗用的材料、劳务成本、注册费、在开发过程中使用的其他专利权和特许权的摊销以及满足资本化条件的利息费用，以及为使该无形资产达到预定用途前所发生的其他直接费用。

2. 无形资产的后续计量

本公司在取得无形资产时分析判断其使用寿命，划分为使用寿命有限和使用寿命不确定的无形资产。

（1）使用寿命有限的无形资产

对于使用寿命有限的无形资产，在为企业带来经济利益的期限内按直线法摊销。使用寿命有限的无形资产预计寿命及依据如下：

| 项目 | 预计使用寿命 | 依据 |
|-------|--------|-----------|
| 土地使用权 | 50 年 | 取得时剩余使用年限 |
| 营运软件 | 10 年 | 预计使用年限 |

期末，对使用寿命有限的无形资产的使用寿命和摊销方法进行复核，必要时进行调整。
使用寿命不确定的无形资产

无法预见无形资产为企业带来经济利益期限的，视为使用寿命不确定的无形资产。使用寿命不确定的无形资产不予摊销。

期末，对使用寿命不确定的无形资产的使用寿命进行复核，如果有证据表明该无形资产为企业带来经济利益的期限是可预见的，则估计其使用寿命并按照使用寿命有限的无形资产的摊销政策进行摊销。

有关无形资产的减值测试，具体参见本附注（二十七）长期资产减值。

3. 划分公司内部研究开发项目的研究阶段和开发阶段具体标准

研究阶段：为获取并理解新的科学或技术知识等而进行的独创性的有计划调查、研究活动的阶段。

开发阶段：在进行商业性生产或使用前，将研究成果或其他知识应用于某项计划或设计，以生产出新的或具有实质性改进的材料、装置、产品等活动的阶段。

内部研究开发项目研究阶段的支出，在发生时计入当期损益。

4. 开发阶段支出符合资本化的具体标准

内部研究开发项目开发阶段的支出、内部数据资源研究开发项目的支出，同时满足下列条件时确认为无形资产：

- （1）完成该无形资产以使其能够使用或出售在技术上具有可行性；
- （2）具有完成该无形资产并使用或出售的意图；
- （3）无形资产产生经济利益的方式，包括能够证明运用该无形资产生产的产品存在市场或无形资产自身存在市场，无形资产将在内部使用的，能够证明其有用性；
- （4）有足够的技术、财务资源和其他资源支持，以完成该无形资产的开发，并有能力使用或出售该无形资产；
- （5）归属于该无形资产开发阶段的支出能够可靠地计量。

不满足上述条件的开发阶段的支出，于发生时计入当期损益。无法区分研究阶段支出和开发阶段支出的，将发生的研发支出全部计入当期损益。内部开发活动形成的无形资产的成本仅包括满足资本化条件的时点至无形资产达到预定用途前发生的支出总额，对于同一项无

形资产在开发过程中达到资本化条件之前已经费用化计入损益的支出不再进行调整。

（二十七）长期资产减值

本公司在每一个资产负债表日检查长期股权投资、固定资产、在建工程、使用寿命确定的无形资产是否存在可能发生减值的迹象。如果长期资产存在减值迹象的，以单项资产为基础估计其可收回金额；难以对单项资产的可收回金额进行估计的，以该资产所属的资产组为基础确定资产组的可收回金额。

资产可收回金额的估计，根据其公允价值减去处置费用后的净额与资产预计未来现金流量的现值两者之间较高者确定。

可收回金额的计量结果表明，长期资产的可收回金额低于其账面价值的，将长期资产的账面价值减记至可收回金额，减记的金额确认为资产减值损失，计入当期损益，同时计提相应的资产减值准备。资产减值损失一经确认，在以后会计期间不得转回。

资产减值损失确认后，减值资产的折旧或者摊销费用在未来期间作相应调整，以使该资产在剩余使用寿命内，系统地分摊调整后的资产账面价值（扣除预计净残值）。

因企业合并所形成的商誉和使用寿命不确定的无形资产，无论是否存在减值迹象，每年都进行减值测试。

在对商誉进行减值测试时，将商誉的账面价值分摊至预期从企业合并的协同效应中受益的资产组或资产组组合。在对包含商誉的相关资产组或者资产组组合进行减值测试时，如与商誉相关的资产组或者资产组组合存在减值迹象的，先对不包含商誉的资产组或者资产组组合进行减值测试，计算可收回金额，并与相关账面价值相比较，确认相应的减值损失。再对包含商誉的资产组或者资产组组合进行减值测试，比较这些相关资产组或者资产组组合的账面价值（包括所分摊的商誉的账面价值部分）与其可收回金额，如相关资产组或者资产组组合的可收回金额低于其账面价值的，确认商誉的减值损失。

（二十八）长期待摊费用

1. 摊销方法

长期待摊费用，是指本公司已经发生但应由本期和以后各期负担的分摊期限在 1 年以上的各项费用。长期待摊费用在受益期内按直线法分期摊销。

2. 摊销年限

| 类别 | 摊销年限 | 备注 |
|----------|------|-----|
| 生产经营场所改造 | 3 年 | --- |

（二十九）合同负债

本公司将已收或应收客户对价而应向客户转让商品的义务部分确认为合同负债。

（三十）职工薪酬

职工薪酬，是指本公司为获得职工提供的服务或解除劳动关系而给予的各种形式的报酬或补偿。职工薪酬包括短期薪酬、离职后福利、辞退福利和其他长期职工福利。

1. 短期薪酬

短期薪酬是指本公司在职工提供相关服务的年度报告期间结束后十二个月内需要全部予以支付的职工薪酬，离职后福利和辞退福利除外。本公司在职工提供服务的会计期间，将应付的短期薪酬确认为负债，并根据职工提供服务的受益对象计入相关资产成本和费用。

2. 离职后福利

离职后福利是指本公司为获得职工提供的服务而在职工退休或与企业解除劳动关系后，提供的各种形式的报酬和福利，短期薪酬和辞退福利除外。

本公司的离职后福利计划分类为设定提存计划和设定受益计划。

离职后福利设定提存计划主要为参加由各地劳动及社会保障机构组织实施的社会基本养老保险、失业保险等；在职工为本公司提供服务的会计期间，将根据设定提存计划计算的应缴存金额确认为负债，并计入当期损益或相关资产成本。

本公司按照国家规定的标准和年金计划定期缴付上述款项后，不再有其他的支付义务。

3. 辞退福利

辞退福利是指本公司在职工劳动合同到期之前解除与职工的劳动关系，或者为鼓励职工自愿接受裁减而给予职工的补偿，在本公司不能单方面撤回解除劳动关系计划或裁减建议时和确认与涉及支付辞退福利的重组相关的成本费用时两者孰早日，确认因解除与职工的劳动关系给予补偿而产生的负债，同时计入当期损益。

本公司向接受内部退休安排的职工提供内退福利。内退福利是指，向未达到国家规定的退休年龄、经本公司管理层批准自愿退出工作岗位的职工支付的工资及为其缴纳的社会保险费等。本公司自内部退休安排开始之日起至职工达到正常退休年龄止，向内退职工支付内部退养福利。对于内退福利，本公司比照辞退福利进行会计处理，在符合辞退福利相关确认条件时，将自职工停止提供服务日至正常退休日期间拟支付的内退职工工资和缴纳的社会保险费等，确认为负债，一次性计入当期损益。内退福利的精算假设变化及福利标准调整引起的差异于发生时计入当期损益。

4. 其他长期职工福利

其他长期职工福利是指除短期薪酬、离职后福利、辞退福利之外的其他所有职工福利。

对符合设定提存计划条件的其他长期职工福利，在职工为本公司提供服务的会计期间，将应缴存金额确认为负债，并计入当期损益或相关资产成本；除上述情形外的其他长期职工福利，在资产负债表日由独立精算师使用预期累计福利单位法进行精算，将设定受益计划产生的福利义务归属于职工提供服务的期间，并计入当期损益或相关资产成本。

（三十一）预计负债

1. 预计负债的确认标准

当与产品质量保证/亏损合同/重组等或有事项相关的义务是本公司承担的现时义务，且履行该义务很可能导致经济利益流出，以及该义务的金额能够可靠地计量，则确认为预计负债。

2. 预计负债的计量方法

本公司预计负债按履行相关现时义务所需的支出的最佳估计数进行初始计量。

本公司在确定最佳估计数时，综合考虑与或有事项有关的风险、不确定性和货币时间价值等因素。对于货币时间价值影响重大的，通过对相关未来现金流出进行折现后确定最佳估计数。

最佳估计数分别以下情况处理：

所需支出存在一个连续范围（或区间），且该范围内各种结果发生的可能性相同的，则最佳估计数按照该范围的中间值即上下限金额的平均数确定。

所需支出不存在一个连续范围（或区间），或虽然存在一个连续范围但该范围内各种结果发生的可能性不相同的，如或有事项涉及单个项目的，则最佳估计数按照最可能发生金额确定；如或有事项涉及多个项目的，则最佳估计数按各种可能结果及相关概率计算确定。

本公司清偿预计负债所需支出全部或部分预期由第三方补偿的，补偿金额在基本确定能够收到时，作为资产单独确认，确认的补偿金额不超过预计负债的账面价值。

（三十二）租赁负债

本公司对租赁负债按照租赁期开始日尚未支付的租赁付款额的现值进行初始计量。在计算租赁付款额的现值时，本公司采用租赁内含利率作为折现率；无法确定租赁内含利率的，采用本公司增量借款利率作为折现率。租赁付款额包括：

1. 扣除租赁激励相关金额后的固定付款额及实质固定付款额；
2. 取决于指数或比率的可变租赁付款额；
3. 在本公司合理确定将行使该选择权的情况下，租赁付款额包括购买选择权的行权价

格：

4. 在租赁期反映出本公司将行使终止租赁选择权的情况下，租赁付款额包括行使终止租赁选择权需支付的款项；

5. 根据本公司提供的担保余值预计应支付的款项。

本公司按照固定的折现率计算租赁负债在租赁期内各期间的利息费用，并计入当期损益或相关资产成本。

未纳入租赁负债计量的可变租赁付款额应当在实际发生时计入当期损益或相关资产成本。

（三十三）股份支付

1. 股份支付的种类

本公司的股份支付分为以权益结算的股份支付和以现金结算的股份支付。

2. 权益工具公允价值的确定方法

对于授予的存在活跃市场的期权等权益工具，按照活跃市场中的报价确定其公允价值。对于授予的不存在活跃市场的期权等权益工具，采用期权定价模型等确定其公允价值，选用的期权定价模型考虑以下因素：（1）期权的行权价格；（2）期权的有效期；（3）标的股份的现行价格；（4）股价预计波动率；（5）股份的预计股利；（6）期权有效期内的无风险利率。

在确定权益工具授予日的公允价值时，考虑股份支付协议规定的可行权条件中的市场条件和非可行权条件的影响。股份支付存在非可行权条件的，只要职工或其他方满足了所有可行权条件中的非市场条件（如服务期限等），即确认已得到服务相对应的成本费用。

3. 确定可行权权益工具最佳估计的依据

等待期内每个资产负债表日，根据最新取得的可行权职工人数变动等后续信息作出最佳估计，修正预计可行权的权益工具数量。在可行权日，最终预计可行权权益工具的数量与实际可行权数量一致。

4. 会计处理方法

（1）权益结算和现金结算股份支付的会计处理

以权益结算的股份支付，按授予职工权益工具的公允价值计量。授予后立即可行权的，在授予日按照权益工具的公允价值计入相关成本或费用，相应增加资本公积；以权益结算的股份支付换取其他方服务的，如果其他方服务的公允价值能够可靠计量，按照其他方服务在取得日的公允价值，计入相关成本费用，相应增加资本公积；如果其他方服务的公允价值不

能可靠计量但权益工具公允价值能够可靠计量，按照权益工具在服务取得日的公允价值，计人相关成本费用，相应增加资本公积。在完成等待期内的服务或达到规定业绩条件才可行权的，在等待期内的每个资产负债表日，以对可行权权益工具数量的最佳估计为基础，按照权益工具授予日的公允价值，将当期取得的服务计入相关成本或费用和资本公积。在可行权日之后不再对已确认的相关成本或费用和所有者权益总额进行调整。以权益结算的股份支付换取其他方服务的，按照其他方服务在取得日的公允价值(如其他方服务的公允价值能够可靠计量)或权益工具在服务取得日的公允价值(如其他方服务的公允价值不能可靠计量但权益工具公允价值能够可靠计量)计入相关成本费用和资本公积。

以现金结算的股份支付，按照本公司承担的以股份或其他权益工具为基础计算确定的负债的公允价值计量。授予后立即可行权的，在授予日以本公司承担负债的公允价值计入相关成本或费用，相应增加负债。在完成等待期内的服务或达到规定业绩条件以后才可行权的以现金结算的股份支付，在等待期内的每个资产负债表日，以对可行权情况的最佳估计为基础，按照本公司承担负债的公允价值金额，将当期取得的服务计入成本或费用和相应的负债。在相关负债结算前的每个资产负债表日以及结算日，对负债的公允价值重新计量，其变动计入当期损益。

(2) 股份支付条款和条件修改的会计处理

对于不利修改，本公司视同该变更从未发生，仍继续对取得的服务进行会计处理。

对于有利修改，本公司按照如下规定进行处理：如果修改增加了所授予的权益工具的公允价值，企业应按照权益工具公允价值的增加相应地确认取得服务的增加。如果修改发生在等待期内，在确认修改日至修改后的可行权日之间取得服务的公允价值时，应当既包括在剩余原等待期内以原权益工具授予日公允价值为基础确定的服务金额，也包括权益工具公允价值的增加。如果修改发生在可行权日之后，应当立即确认权益工具公允价值的增加。如果股份支付协议要求职工只有先完成更长期间的服务才能取得修改后的权益工具，则企业应在整个等待期内确认权益工具公允价值的增加。

如果修改增加了所授予的权益工具的数量，企业将增加的权益工具的公允价值相应地确认为取得服务的增加。如果修改发生在等待期内，在确认修改日至增加的权益工具可行权日之间取得服务的公允价值时，应当既包括在剩余原等待期内以原权益工具授予日公允价值为基础确定的服务金额，也包括权益工具公允价值的增加。

如果企业按照有利于职工的方式修改可行权条件，如缩短等待期、变更或取消业绩条件(而非市场条件)，企业在处理可行权条件时，应当考虑修改后的可行权条件。

本公司修改以现金结算的股份支付协议中的条款和条件，使其成为以权益结算的股份支付的，在修改日(无论发生在等待期内还是等待期结束后)，本公司按照所授予权益工具当日

的公允价值计量以权益结算的股份支付，将已取得的服务计入资本公积，同时终止确认以现金结算的股份支付在修改日已确认的负债，两者之间的差额计入当期损益。如果由于修改延长或缩短了等待期，本公司按照修改后的等待期进行会计处理。

（3）股份支付取消的会计处理

若在等待期内取消了授予的权益工具，本公司对取消所授予的权益性工具作为加速行权处理，将剩余等待期内应确认的金额立即计入当期损益，同时确认资本公积。

但是，如果授予新的权益工具，并在新权益工具授予日认定所授予的新权益工具是用于替代被取消的权益工具的，则以与处理原权益工具条款和条件修改相同的方式，对所授予的替代权益工具进行处理。

职工自愿退出股权激励计划的，本公司作为加速行权处理，将剩余等待期内应确认的金额立即计入当期损益，同时确认资本公积。

职工或其他方能够选择满足非可行权条件但在等待期内未满足的，本公司将其作为授予权益工具的取消处理。

（三十四）收入

本公司的收入主要来源于木器涂料、工业涂料、建筑涂料等产品销售收入。

1. 收入确认的一般原则

本公司在履行了合同中的履约义务，即在客户取得相关商品或服务控制权时，按照分摊至该项履约义务的交易价格确认收入。

履约义务，是指合同中本公司向客户转让可明确区分商品或服务的承诺。

取得相关商品控制权，是指能够主导该商品的使用并从中获得几乎全部的经济利益。

本公司在合同开始日即对合同进行评估，识别该合同所包含的各单项履约义务，并确定各单项履约义务是在某一时段内履行，还是某一时点履行。满足下列条件之一的，属于在某一时段内履行的履约义务，本公司按照履约进度，在一段时间内确认收入：(1)客户在本公司履约的同时即取得并消耗本公司履约所带来的经济利益；(2)客户能够控制本公司履约过程中在建的商品；(3)本公司履约过程中所产出的商品具有不可替代用途，且本公司在整个合同期间内有权就累计至今已完成的履约部分收取款项。否则，本公司在客户取得相关商品或服务控制权的时点确认收入。

对于在某一时段内履行的履约义务，本公司根据商品和劳务的性质，采用投入法确定恰当的履约进度。投入法是根据公司为履行履约义务的投入确定履约进度。当履约进度不能合理确定时，公司已经发生的成本预计能够得到补偿的，本公司按照已经发生的成本金额确认

收入，直到履约进度能够合理确定为止。

2. 收入确认的具体方法

公司销售木器涂料、工业涂料、建筑涂料等产品，属于在某一时点履行履约义务。

(1) 内销产品收入确认需满足以下条件：公司根据合同约定将产品运送至合同约定交货地点并由客户确认接收且取得签收单据，控制权发生转移，已收取价款或取得收款权利且相关的经济利益很可能流入。

(2) 外销产品收入确认需满足以下条件：公司外销产品包括采用 FOB/CIF 等贸易方式出口以及通过境外子公司在当地销售两种模式。以 FOB 和 CIF 作为出口贸易方式，公司根据合同约定将产品报关，取得提单，控制权发生转移，已收取货款或取得了收款权力且相关的经济利益很可能流入。通过境外子公司在当地销售，公司根据合同约定将产品运送至合同约定交货地点并由客户确认接收且取得签收单据，控制权发生转移，已收取价款或取得收款权利且相关的经济利益很可能流入。

3. 特定交易的收入处理原则

(1) 附有销售退回条款的合同

对于附有销售退回条款的销售，本公司在客户取得相关商品控制权时，按照因向客户转让商品而预期有权收取的对价金额(即，不包含预期因销售退回将退还的金额)确认收入，按照预期因销售退回将退还的金额确认负债；同时，按照预期将退回商品转让时的账面价值，扣除收回该商品预计发生的成本(包括退回商品的价值减损)后的余额，确认为一项资产，按照所转让商品转让时的账面价值，扣除上述资产成本的净额结转成本。

(2) 附有质量保证条款的合同

对于附有质量保证条款的销售，如果该质量保证在向客户保证所销售商品或服务符合既定标准之外提供了一项单独的服务，该质量保证构成单项履约义务。否则，本公司按照《企业会计准则第 13 号——或有事项》规定对质量保证责任进行会计处理

(3) 附有客户额外购买选择权的销售合同

客户额外购买选择权包括销售激励措施、客户奖励积分、续约选择权、针对未来商品或服务的其他折扣等，对于向客户提供了重大权利的额外购买选择权，本公司将其作为单项履约义务，在客户未来行使购买选择权取得相关商品或服务控制权时，或者该选择权失效时，确认相应的收入。客户额外购买选择权的单独售价无法直接观察的，本公司综合考虑客户行使和不行使该选择权所能获得的折扣的差异、客户行使该选择权的可能性等全部相关信息予以估计。

（4）向客户授予知识产权许可的合同

评估该知识产权许可是否构成单项履约义务，构成单项履约义务的，则进一步确定其是在某一时段内履行还是在某一时点履行。向客户授予知识产权许可，并约定按客户实际销售或使用情况收取特许权使用费的，则在下列两项孰晚的时点确认收入：客户后续销售或使用行为实际发生；公司履行相关履约义务。

（5）售后回购

因与客户的远期安排而负有回购义务的合同：这种情况下客户在销售时点并未取得相关商品控制权，因此作为租赁交易或融资交易进行相应的会计处理。其中，回购价格低于原售价的视为租赁交易，按照企业会计准则对租赁的相关规定进行会计处理；回购价格不低于原售价的视为融资交易，在收到客户款项时确认金融负债，并将该款项和回购价格的差额在回购期间内确认为利息费用等。公司到期未行使回购权利的，则在该回购权利到期时终止确认金融负债，同时确认收入。

应客户要求产生的回购义务的合同：经评估客户具有重大经济动因的，将售后回购作为租赁交易或融资交易，按照本条 1）规定进行会计处理；否则将其作为附有销售退回条款的销售交易进行处理。

（6）向客户收取无需退回的初始费的合同

在合同开始（或接近合同开始）日向客户收取的无需退回的初始费应当计入交易价格。公司经评估，该初始费与向客户转让已承诺的商品相关，并且该商品构成单项履约义务的，则在转让该商品时，按照分摊至该商品的交易价格确认收入；该初始费与向客户转让已承诺的商品相关，但该商品不构成单项履约义务的，则在包含该商品的单项履约义务履行时，按照分摊至该单项履约义务的交易价格确认收入；该初始费与向客户转让已承诺的商品不相关的，该初始费则作为未来将转让商品的预收款，在未来转让该商品时确认为收入。

（7）主要责任人和代理人

本公司根据在向客户转让商品或服务前是否拥有对该商品或服务的控制权，来判断从事交易时本公司的身份是主要责任人还是代理人。本公司在向客户转让商品或服务前能够控制该商品或服务的，本公司为主要责任人，按照已收或应收对价总额确认收入；否则，本公司为代理人，按照预期有权收取的佣金或手续费的金额确认收入，该金额按照已收或应收对价总额扣除应支付给其他相关方的价款后的净额确定。

（三十五）合同成本

1. 合同履约成本

本公司对于为履行合同发生的成本，不属于除收入准则外的其他企业会计准则范围且同

时满足下列条件的作为合同履约成本确认为一项资产：

（1）该成本与一份当前或预期取得的合同直接相关，包括直接人工、直接材料、制造费用（或类似费用）、明确由客户承担的成本以及仅因该合同而发生的其他成本；

（2）该成本增加了企业未来用于履行履约义务的资源。

（3）该成本预期能够收回。

该资产根据其初始确认时摊销期限是否超过一个正常营业周期在存货或其他非流动资产中列报。

2. 合同取得成本

本公司为取得合同发生的增量成本预期能够收回的，作为合同取得成本确认为一项资产。增量成本是指本公司不取得合同就不会发生的成本，如销售佣金等。对于摊销期限不超过一年的，在发生时计入当期损益。

3. 合同成本摊销

上述与合同成本有关的资产，采用与该资产相关的商品或服务收入确认相同的基础，在履约义务履行的时点或按照履约义务的履约进度进行摊销，计入当期损益。

4. 合同成本减值

上述与合同成本有关的资产，账面价值高于本公司因转让与该资产相关的商品预期能够取得剩余对价与为转让该相关商品估计将要发生的成本的差额的，超出部分应当计提减值准备，并确认为资产减值损失。

计提减值准备后，如果以前期间减值的因素发生变化，使得上述两项差额高于该资产账面价值的，转回原已计提的资产减值准备，并计入当期损益，但转回后的资产账面价值不超过假定不计提减值准备情况下该资产在转回日的账面价值。

（三十六）政府补助

1. 类型

政府补助，是本公司从政府无偿取得的货币性资产与非货币性资产。政府补助分为与资产相关的政府补助和与收益相关的政府补助。

根据相关政府文件规定的补助对象，将政府补助划分为与资产相关的政府补助和与收益相关的政府补助。

2. 政府补助的确认

对期末有证据表明公司能够符合财政扶持政策规定的相关条件且预计能够收到财政扶持资金的，按应收金额确认政府补助。除此之外，政府补助均在实际收到时确认。

政府补助为货币性资产的，按照收到或应收的金额计量。政府补助为非货币性资产的，按照公允价值计量；公允价值不能够可靠取得的，按照名义金额（人民币 1 元）计量。按照名义金额计量的政府补助，直接计入当期损益。

3. 会计处理方法

本公司根据经济业务的实质，确定某一类政府补助业务应当采用总额法还是净额法进行会计处理。通常情况下，本公司对于同类或类似政府补助业务只选用一种方法，且对该业务一贯地运用该方法。

| 项目 | 核算内容 |
|----------------|---------------|
| 采用总额法核算的政府补助类别 | 政策性补贴、研究开发补贴 |
| 采用净额法核算的政府补助类别 | 直属专项补贴，如财政贴息等 |

与资产相关的政府补助，应当冲减相关资产的账面价值或确认为递延收益。与资产相关的政府补助确认为递延收益的，在所建造或购买资产使用寿命内按照合理、系统的方法分期计入损益。

与收益相关的政府补助，用于补偿企业以后期间的相关费用或损失的，确认为递延收益，在确认相关费用或损失的期间计入当期损益或冲减相关成本；用于补偿企业已发生的相关费用或损失的，取得时直接计入当期损益或冲减相关成本。

与企业日常活动相关的政府补助计入其他收益或冲减相关成本费用；与企业日常活动无关的政府补助计入营业外收支。

收到与政策性优惠贷款贴息相关的政府补助冲减相关借款费用；取得贷款银行提供的政策性优惠利率贷款的，以实际收到的借款金额作为借款的入账价值，按照借款本金和该政策性优惠利率计算相关借款费用。

已确认的政府补助需要返还时，初始确认时冲减相关资产账面价值的，调整资产账面价值；存在相关递延收益余额的，冲减相关递延收益账面余额，超出部分计入当期损益；不存在相关递延收益的，直接计入当期损益。

（三十七）递延所得税资产和递延所得税负债

递延所得税资产和递延所得税负债根据资产和负债的计税基础与其账面价值的差额(暂时性差异)计算确认。于资产负债表日，递延所得税资产和递延所得税负债，按照预期收回该资产或清偿该负债期间的适用税率计量。

1. 确认递延所得税资产的依据

本公司以很可能取得用来抵扣可抵扣暂时性差异、能够结转以后年度的可抵扣亏损和税款抵减的应纳税所得额为限，确认由可抵扣暂时性差异产生的递延所得税资产。但是，同时

具有下列特征的交易中因资产或负债的初始确认所产生的递延所得税资产不予确认：（1）该交易不是企业合并；（2）交易发生时既不影响会计利润也不影响应纳税所得额或可抵扣亏损。

对于与联营企业投资相关的可抵扣暂时性差异，同时满足下列条件的，确认相应的递延所得税资产：暂时性差异在可预见的未来很可能转回，且未来很可能获得用来抵扣可抵扣暂时性差异的应纳税所得额。

2. 确认递延所得税负债的依据

公司将当期与以前期间应交未交的应纳税暂时性差异确认为递延所得税负债。但不包括：

- （1）商誉的初始确认所形成的暂时性差异；
- （2）非企业合并形成的交易或事项，且该交易或事项发生时既不影响会计利润，也不影响应纳税所得额（或可抵扣亏损）所形成的暂时性差异；
- （3）对于与子公司、联营企业投资相关的应纳税暂时性差异，该暂时性差异转回的时间能够控制并且该暂时性差异在可预见的未来很可能不会转回。

3. 同时满足下列条件时，将递延所得税资产及递延所得税负债以抵销后的净额列示

- （1）企业拥有以净额结算当期所得税资产及当期所得税负债的法定权利；
- （2）递延所得税资产和递延所得税负债是与同一税收征管部门对同一纳税主体征收的所得税相关或者对不同的纳税主体相关，但在未来每一具有重要性的递延所得税资产和递延所得税负债转回的期间内，涉及的纳税主体意图以净额结算当期所得税资产及当期所得税负债或是同时取得资产、清偿债务。

（三十八）租赁

在合同开始日，本公司评估合同是否为租赁或者包含租赁。如果合同中一方让渡了在一定期间内控制一项或多项已识别资产使用的权利以换取对价，则该合同为租赁或者包含租赁。

1. 租赁合同的分拆

当合同中同时包含多项单独租赁的，本公司将合同予以分拆，并分别各项单独租赁进行会计处理。

当合同中同时包含租赁和非租赁部分的，本公司将租赁和非租赁部分进行分拆，租赁部分按照租赁准则进行会计处理，非租赁部分应当按照其他适用的企业会计准则进行会计处理。

2. 租赁合同的合并

本公司与同一交易方或其关联方在同一时间或相近时间订立的两份或多份包含租赁的合同符合下列条件之一时，合并为一份合同进行会计处理：

(1) 该两份或多份合同基于总体商业目的而订立并构成一揽子交易，若不作为整体考虑则无法理解其总体商业目的。

(2) 该两份或多份合同中的某份合同的对价金额取决于其他合同的定价或履行情况。

(3) 该两份或多份合同让渡的资产使用权合起来构成一项单独租赁。

3. 本公司作为承租人的会计处理

在租赁期开始日，除应用简化处理的短期租赁和低价值资产租赁外，本公司对租赁确认使用权资产和租赁负债。

(1) 短期租赁和低价值资产租赁

短期租赁是指不包含购买选择权且租赁期不超过 12 个月的租赁。低价值资产租赁是指单项租赁资产为全新资产时价值较低的租赁。

本公司对短期租赁和低价值资产租赁不确认使用权资产和租赁负债，相关租赁付款额在租赁期内各个期间按照直线法计入相关资产成本或当期损益。

本公司对除上述以外的短期租赁和低价值资产租赁确认使用权资产和租赁负债。

(2) 使用权资产和租赁负债的会计政策详见本附注（二十五）和（三十二）。

4. 本公司作为出租人的会计处理

(1) 租赁的分类

本公司在租赁开始日将租赁分为融资租赁和经营租赁。融资租赁是指实质上转移了与租赁资产所有权有关的几乎全部风险和报酬的租赁，其所有权最终可能转移，也可能不转移。经营租赁是指除融资租赁以外的其他租赁。

一项租赁存在下列一种或多种情形的，本公司通常分类为融资租赁：

1) 在租赁期届满时，租赁资产的所有权转移给承租人。

2) 承租人有购买租赁资产的选择权，所订立的购买价款与预计行使选择权时租赁资产的公允价值相比足够低，因而在租赁开始日就可以合理确定承租人将行使该选择权。

3) 资产的所有权虽然不转移，但租赁期占租赁资产使用寿命的大部分。

4) 在租赁开始日，租赁收款额的现值几乎相当于租赁资产的公允价值。

5) 租赁资产性质特殊，如果不作较大改造，只有承租人才能使用。

一项租赁存在下列一项或多项迹象的，本公司也可能分类为融资租赁：

1) 若承租人撤销租赁，撤销租赁对出租人造成的损失由承租人承担。

- 2) 资产余值的公允价值波动所产生的利得或损失归属于承租人。
- 3) 承租人有能力以远低于市场水平的租金继续租赁至下一期间。

(2) 对融资租赁的会计处理

在租赁期开始日，本公司对融资租赁确认应收融资租赁款，并终止确认融资租赁资产。

应收融资租赁款初始计量时，以未担保余值和租赁期开始日尚未收到的租赁收款额按照租赁内含利率折现的现值之和作为应收融资租赁款的入账价值。租赁收款额包括：

- 1) 扣除租赁激励相关金额后的固定付款额及实质固定付款额；
- 2) 取决于指数或比率的可变租赁付款额；
- 3) 合理确定承租人将行使购买选择权的情况下，租赁收款额包括购买选择权的行权价格；
- 4) 租赁期反映出承租人将行使终止租赁选择权的情况下，租赁收款额包括承租人行使终止租赁选择权需支付的款项；
- 5) 由承租人、与承租人有关的一方以及有经济能力履行担保义务的独立第三方向出租人提供的担保余值。

本公司按照固定的租赁内含利率计算并确认租赁期内各个期间的利息收入，所取得的未纳入租赁投资净额计量的可变租赁付款额在实际发生时计入当期损益。

(3) 对经营租赁的会计处理

本公司在租赁期内各个期间采用直线法或其他系统合理的方法，将经营租赁的租赁收款额确认为租金收入；发生的与经营租赁有关的初始直接费用资本化，在租赁期内按照与租金收入确认相同的基础进行分摊，分期计入当期损益；取得的与经营租赁有关的未计入租赁收款额的可变租赁付款额，在实际发生时计入当期损益。

5. 售后租回交易

本公司为卖方兼承租人适用会计政策：

售后租回交易中的资产转让属于销售的，本公司按原资产账面价值中与租回获得的使用权有关的部分，计量售后租回所形成的使用权资产，并仅就转让至出租人的权利确认相关利得或损失。如果销售对价的公允价值与资产的公允价值不同，或者出租人未按市场价格收取租金，本公司将销售对价低于市场价格的款项作为预付租金进行会计处理，将高于市场价格的款项作为出租人向承租人提供的额外融资进行会计处理；同时按照公允价值调整相关销售利得或损失。

售后租回交易中的资产转让不属于销售的，本公司继续确认被转让资产，同时确认一项与转让收入等额的金融负债。

本公司为买方兼出租人适用会计政策：

售后租回交易中的资产转让属于销售的，本公司按照资产购买进行相应会计处理，并根据租赁准则对资产出租进行会计处理。如果销售对价的公允价值与资产的公允价值不同，或者本公司未按市场价格收取租金，本公司将销售对价低于市场价格的款项作为预收租金进行会计处理，将高于市场价格的款项作为本公司向承租人提供的额外融资进行会计处理；同时按市场价格调整租金收入。

售后租回交易中的资产转让不属于销售的，本公司确认一项与转让收入等额的金融资产。

（三十九）终止经营

本公司将满足下列条件之一的，且该组成部分已经处置或划归为持有待售类别的、能够单独区分的组成部分确认为终止经营组成部分：

- （1）该组成部分代表一项独立的主要业务或一个单独的主要经营地区。
- （2）该组成部分是拟对一项独立的主要业务或一个单独的主要经营地区进行处置的一项相关联计划的一部分。
- （3）该组成部分是专为转售而取得的子公司。

终止经营的减值损失和转回金额等经营损益及处置损益作为终止经营损益在利润表中列示。

本公司在资产负债表中区别于其他资产单独列示持有待售的非流动资产或持有待售的处置组中的资产，区别于其他负债单独列示持有待售的处置组中的负债。持有待售的非流动资产或持有待售的处置组中的资产与持有待售的处置组中的负债不予相互抵销，分别作为流动资产和流动负债列示。本公司在利润表中分别列示持续经营损益和终止经营损益。对于当期列报的终止经营，本公司在当期财务报表中，将原来作为持续经营损益列报的信息重新作为可比会计期间的终止经营损益列报。终止经营不再满足持有待售类别划分条件的，本公司在当期财务报表中，将原来作为终止经营损益列报的信息重新作为可比会计期间的持续经营损益列报。

（四十）安全生产费

本公司按照国家规定提取的安全生产费，计入相关产品的成本或当期损益，同时记入“专项储备”科目。使用提取的安全生产费时，属于费用性支出的，直接冲减专项储备。形成固定资产的，通过“在建工程”科目归集所发生的支出，待安全项目完工达到预定可使用状态时

确认为固定资产；同时，按照形成固定资产的成本冲减专项储备，并确认相同金额的累计折旧。该固定资产在以后期间不再计提折旧。

（四十一）债务重组

1. 作为债务人记录债务重组义务

以资产清偿债务方式进行债务重组的，本公司在相关资产和所清偿债务符合终止确认条件时予以终止确认，所清偿债务账面价值与转让资产账面价值之间的差额计入当期损益。

将债务转为权益工具方式进行债务重组的，本公司在所清偿债务符合终止确认条件时予以终止确认。本公司初始确认权益工具时按照权益工具的公允价值计量，权益工具的公允价值不能可靠计量的，按照所清偿债务的公允价值计量。所清偿债务账面价值与权益工具确认金额之间的差额，计入当期损益。

采用修改其他条款方式进行债务重组的，本公司按照《企业会计准则第 22 号——金融工具确认和计量》和《企业会计准则第 37 号——金融工具列报》的规定，确认和计量重组债务。

以多项资产清偿债务或者组合方式进行债务重组的，本公司按照前述方法确认和计量权益工具和重组债务，所清偿债务的账面价值与转让资产的账面价值以及权益工具和重组债务的确认金额之和的差额，计入当期损益。

2. 作为债权人记录债务重组义务

以资产清偿债务方式进行债务重组的，本公司初始确认受让的金融资产以外的资产时，以成本计量，其中存货的成本，包括放弃债权的公允价值和使该资产达到当前位置和状态所发生的可直接归属于该资产的税金、运输费、装卸费、保险费等其他成本。对联营企业或合营企业投资的成本，包括放弃债权的公允价值和可直接归属于该资产的税金等其他成本。投资性房地产的成本，包括放弃债权的公允价值和可直接归属于该资产的税金等其他成本。固定资产的成本，包括放弃债权的公允价值和使该资产达到预定可使用状态前所发生的可直接归属于该资产的税金、运输费、装卸费、安装费、专业人员服务费等其他成本。无形资产的成本，包括放弃债权的公允价值和可直接归属于使该资产达到预定用途所发生的税金等其他成本。放弃债权的公允价值与账面价值之间的差额，计入当期损益。本公司以资产或处置组清偿债务，且在取得日未将受让的相关资产或处置组作为非流动资产和非流动负债核算，将其划分为持有待售类别的，本公司在初始计量时，初始计量时比较假定其不划分为持有待售类别情况下的初始计量金额和公允价值减去出售费用后的净额，以两者孰低计量，公允价值减去出售费用后的净额低于不划分为持有待售类别情况下的初始计量金额的差额记入“资产减值损失”科目。

将债务转为权益工具方式进行的债务重组导致本公司将债权转为对联营企业或合营企

业的权益性投资的，本公司按照放弃债权的公允价值和可直接归属于该资产的税金等其他成本计量其初始投资成本。放弃债权的公允价值与账面价值之间的差额，计入当期损益。

采用修改其他条款方式进行债务重组的，本公司按照《企业会计准则第 22 号——金融工具确认和计量》的规定，确认和计量重组债权。

采用多项资产清偿债务或者组合方式进行债务重组的，首先按照《企业会计准则第 22 号——金融工具确认和计量》的规定确认和计量受让的金融资产和重组债权，然后按照受让的金融资产以外的各项资产的公允价值比例，对放弃债权的公允价值扣除受让金融资产和重组债权确认金额后的净额进行分配，并以此为基础按照前述方法分别确定各项资产的成本。放弃债权的公允价值与账面价值之间的差额，计入当期损益。

（四十二）重要会计政策、会计估计的变更

1. 会计政策变更

本报告期主要会计政策未发生变更。

2. 会计估计变更

本报告期主要会计估计未发生变更。

四、 税项

（一）公司主要税种和税率

| 税种 | 计税依据/收入类型 | 税率 | 备注 |
|---------|------------------|-----------------------------------|------|
| 增值税 | 销售货物或提供应税劳务 | 7%、8%、10%、11%、13%、 15%、16% | 详见下表 |
| 消费税 | 应纳税销售额（量） | 4% | |
| 城市维护建设税 | 实缴流转税税额 | 5%、7% | |
| 教育费附加 | 实缴流转税税额 | 3% | |
| 地方教育附加 | 实缴流转税税额 | 2% | |
| 企业所得税 | 应纳税所得额 | 10%、15%、16.5%、20%、22%、 25%、30% | 详见下表 |
| 房产税 | 按照房产原值的 70%为纳税基准 | 1.20% | |

不同纳税主体增值税税率、所得税税率说明：

| 纳税主体名称 | 增值税税率 | 所得税税率 |
|---------------|-------|-------|
| 珠海展辰新材料股份有限公司 | 13% | 15% |
| 上海展辰涂料有限公司 | 13% | 15% |
| 青岛展辰新材料有限公司 | 13% | 25% |

| 纳税主体名称 | 增值税税率 | 所得税税率 |
|----------------|--------|---------|
| 濮阳展辰新材料有限公司 | 13% | 15% |
| 福州展辰新材料有限公司 | 13% | 25% |
| 成都展辰涂料有限公司 | 13% | 25% |
| 展辰国际发展有限公司 | / | 16.5% |
| 展辰新材料（越南）有限公司 | 8%、10% | 10%、20% |
| 展辰新材料（泰国）有限公司 | 7% | 20% |
| 展辰新材料（印尼）有限公司 | 11% | 22% |
| 展辰新材料（加纳）有限公司 | 15% | 25% |
| 展辰新材料（墨西哥）有限公司 | 16% | 30% |
| 深圳市展辰建材有限公司 | 13% | 25% |

（二）税收优惠政策及依据

本公司于 2022 年 12 月 22 日取得广东省科学技术厅、广东省财政厅、国家税务总局广东省税务局批准的编号为 GR202244010499 的《高新技术企业证书》，有效期三年。本公司于 2025 年 12 月通过高新复审，取得广东省科学技术厅、广东省财政厅、国家税务总局广东省税务局批准的编号为 GR202544011473 的《高新技术企业证书》，有效期三年。根据《中华人民共和国企业所得税法》、《中华人民共和国企业所得税法实施条例》等相关规定，本公司报告期内按 15% 税率缴纳企业所得税。

上海展辰涂料有限公司于 2023 年 11 月 15 日通过高新复审，取得上海市科学技术委员会、上海市财政局、国家税务总局上海市税务局批准的编号为 GR202331002546 的《高新技术企业证书》，有效期三年，报告期内按 15% 税率缴纳企业所得税。

濮阳展辰新材料有限公司于 2022 年 12 月 01 日取得河南省科学技术厅、河南省财政厅、国家税务总局河南省税务局批准的编号为 GR202241000630 的《高新技术企业证书》，有效期三年。濮阳展辰新材料有限公司于 2025 年 11 月通过高新复审，取得河南省科学技术厅、河南省财政厅、国家税务总局河南省税务局批准的编号为 GR202541000200 的《高新技术企业证书》，有效期三年。报告期内按 15% 税率缴纳企业所得税。

展辰新材料（越南）有限公司于 2017 年 11 月 20 日在越南登记注册，根据公司投资执照（投资项目代码：3270616524）的相关规定，企业所得税税率为 20%，企业自开始获利年度起享受两免四减半之优惠政策。本公司 2019 年开始盈利，因此，公司 2019-2020 年度免缴企业所得税，2021-2024 年度减半征收企业所得税，2025 年度按 20% 税率缴纳企业所得税。

根据财政部税务总局发布的《关于先进制造业企业增值税加计抵减政策的公告》（财政部税务总局公告 2023 年第 43 号），自 2023 年 1 月 1 日至 2027 年 12 月 31 日，允许先进制造业企业按照当期可抵扣进项税额加计 5% 抵减应纳税额。本公司及其子公司上海展

辰涂料有限公司、濮阳展辰新材料有限公司享受上述税收优惠。

根据财税〔2015〕16号“关于对电池、涂料征收消费税的通知”的规定，本公司及子公司销售的节能环保涂料（对施工状态下挥发性有机物(VolatileOrganicCompounds, VOC)含量低于420克/升（含）的涂料）免征消费税。

五、合并财务报表主要项目注释

（以下金额单位若未特别注明者均为人民币元。）

注释1. 货币资金

| 项目 | 2025-12-31 | 2024-12-31 |
|---------------|----------------|----------------|
| 库存现金 | 93,536.17 | 44,220.63 |
| 银行存款 | 335,028,083.24 | 276,714,661.48 |
| 其他货币资金 | 28,719.23 | 5,615,939.09 |
| 合计 | 335,150,338.64 | 282,374,821.20 |
| 其中：存放在境外的款项总额 | 69,314,977.87 | 54,698,460.17 |

其中受限制的货币资金明细如下：

| 项目 | 2025-12-31 | 2024-12-31 |
|-----------|------------|--------------|
| 银行承兑汇票保证金 | 27,219.23 | 5,064,400.90 |
| 信用证保证金 | --- | 550,038.19 |
| ETC 保证金 | 1,500.00 | 1,500.00 |
| 合计 | 28,719.23 | 5,615,939.09 |

注释2. 应收票据

1. 应收票据分类列示

| 项目 | 2025-12-31 | 2024-12-31 |
|--------|----------------|---------------|
| 银行承兑汇票 | 88,170,988.16 | 77,187,686.21 |
| 商业承兑汇票 | 14,526,795.71 | 15,113,277.70 |
| 减：坏账准备 | 772,298.88 | 755,663.89 |
| 合计 | 101,925,484.99 | 91,545,300.02 |

2. 按坏账计提方法分类披露

| 类别 | 2025-12-31 | | | | 账面价值 |
|-----------|----------------|--------|------------|----------|----------------|
| | 账面余额 | | 坏账准备 | | |
| | 金额 | 比例 (%) | 金额 | 计提比例 (%) | |
| 按单项计提坏账准备 | --- | --- | --- | --- | --- |
| 按组合计提坏账准备 | 102,697,783.87 | 100.00 | 772,298.88 | 0.75 | 101,925,484.99 |
| 其中：银行承兑汇票 | 88,170,988.16 | 85.85 | --- | --- | 88,170,988.16 |

| 类别 | 2025-12-31 | | | | 账面价值 |
|--------|----------------|--------|------------|----------|----------------|
| | 账面余额 | | 坏账准备 | | |
| | 金额 | 比例 (%) | 金额 | 计提比例 (%) | |
| 商业承兑汇票 | 14,526,795.71 | 14.15 | 772,298.88 | 5.32 | 13,754,496.83 |
| 合计 | 102,697,783.87 | 100.00 | 772,298.88 | 0.75 | 101,925,484.99 |

续：

| 类别 | 2024-12-31 | | | | 账面价值 |
|-----------|---------------|--------|------------|----------|---------------|
| | 账面余额 | | 坏账准备 | | |
| | 金额 | 比例 (%) | 金额 | 计提比例 (%) | |
| 按单项计提坏账准备 | --- | --- | --- | --- | --- |
| 按组合计提坏账准备 | 92,300,963.91 | 100.00 | 755,663.89 | 0.82 | 91,545,300.02 |
| 其中：银行承兑汇票 | 77,187,686.21 | 83.63 | --- | --- | 77,187,686.21 |
| 商业承兑汇票 | 15,113,277.70 | 16.37 | 755,663.89 | 5.00 | 14,357,613.81 |
| 合计 | 92,300,963.91 | 100.00 | 755,663.89 | 0.82 | 91,545,300.02 |

3. 本报告期计提、收回或转回的坏账准备情况

| 类别 | 2024-12-31 | 本期变动情况 | | | | 2025-12-31 |
|-----------|------------|-----------|-------|-----|------|------------|
| | | 计提 | 收回或转回 | 核销 | 其他变动 | |
| 按单项计提坏账准备 | --- | --- | --- | --- | --- | --- |
| 按组合计提坏账准备 | 755,663.89 | 16,634.99 | --- | --- | --- | 772,298.88 |
| 其中：银行承兑汇票 | --- | --- | --- | --- | --- | --- |
| 商业承兑汇票 | 755,663.89 | 16,634.99 | --- | --- | --- | 772,298.88 |
| 合计 | 755,663.89 | 16,634.99 | --- | --- | --- | 772,298.88 |

4. 本报告期公司已背书或贴现且资产负债表日尚未到期的应收票据

| 项目 | 2025-12-31 | | 2024-12-31 | |
|--------|------------|---------------|------------|---------------|
| | 终止确认金额 | 未终止确认金额 | 终止确认金额 | 未终止确认金额 |
| 银行承兑汇票 | --- | 53,763,112.42 | --- | 44,883,936.64 |
| 商业承兑汇票 | --- | 3,000,000.00 | --- | 300,000.00 |
| 合计 | --- | 56,763,112.42 | --- | 45,183,936.64 |

注释3. 应收账款

1. 按账龄披露应收账款

| 账龄 | 2025-12-31 | 2024-12-31 |
|-------|----------------|----------------|
| 1 年以内 | 221,966,221.17 | 224,537,945.59 |
| 1—2 年 | 25,895,302.64 | 34,747,056.56 |
| 2—3 年 | 23,343,135.29 | 25,363,090.95 |

| 账龄 | 2025-12-31 | 2024-12-31 |
|--------|----------------|----------------|
| 3—4 年 | 22,661,370.35 | 23,402,819.15 |
| 4—5 年 | 20,215,053.09 | 7,350,482.08 |
| 5 年以上 | 16,095,684.00 | 12,459,766.21 |
| 小计 | 330,176,766.54 | 327,861,160.54 |
| 减：坏账准备 | 92,132,098.89 | 96,910,809.97 |
| 合计 | 238,044,667.65 | 230,950,350.57 |

2. 按坏账计提方法分类披露

| 类别 | 2025-12-31 | | | | 账面价值 |
|-----------|----------------|--------|---------------|----------|----------------|
| | 账面余额 | | 坏账准备 | | |
| | 金额 | 比例 (%) | 金额 | 计提比例 (%) | |
| 按单项计提坏账准备 | 90,053,851.68 | 27.27 | 76,840,402.85 | 85.33 | 13,213,448.83 |
| 按组合计提坏账准备 | 240,122,914.86 | 72.73 | 15,291,696.04 | 6.37 | 224,831,218.82 |
| 其中：账龄组合 | 240,122,914.86 | 72.73 | 15,291,696.04 | 6.37 | 224,831,218.82 |
| 合计 | 330,176,766.54 | 100.00 | 92,132,098.89 | 27.90 | 238,044,667.65 |

续：

| 类别 | 2024-12-31 | | | | 账面价值 |
|-----------|----------------|--------|---------------|----------|----------------|
| | 账面余额 | | 坏账准备 | | |
| | 金额 | 比例 (%) | 金额 | 计提比例 (%) | |
| 按单项计提坏账准备 | 99,084,671.09 | 30.22 | 83,291,635.16 | 84.06 | 15,793,035.93 |
| 按组合计提坏账准备 | 228,776,489.45 | 69.78 | 13,619,174.81 | 5.95 | 215,157,314.64 |
| 其中：账龄组合 | 228,776,489.45 | 69.78 | 13,619,174.81 | 5.95 | 215,157,314.64 |
| 合计 | 327,861,160.54 | 100.00 | 96,910,809.97 | 29.56 | 230,950,350.57 |

按单项计提坏账准备

| 单位名称 | 2025-12-31 | | | |
|---------------|---------------|---------------|----------|----------------|
| | 账面余额 | 坏账准备 | 计提比例 (%) | 计提理由 |
| 碧桂园地产集团有限公司 | 43,407,982.62 | 34,726,386.10 | 80.00 | 地产业务，资金回款较难。 |
| 四川比邻商贸有限公司 | 8,588,598.16 | 6,870,878.53 | 80.00 | 受终端客户影响，回款困难。 |
| 广东和秀新材料有限公司 | 5,087,430.87 | 5,087,430.87 | 100.00 | 已诉讼并判决，预计无法收回。 |
| 青岛广富臣涂料销售有限公司 | 4,306,752.20 | 4,306,752.20 | 100.00 | 已诉讼并判决，预计无法收回。 |
| 安徽展辰化工有限公司 | 5,016,356.03 | 4,013,084.82 | 80.00 | 已诉讼，回款可能性较低。 |
| 上海富川化工有限公司 | 3,573,254.00 | 3,573,254.00 | 100.00 | 已诉讼并判决，预计无法收回。 |
| 成都和诚邦辰商贸有限公司 | 2,976,899.93 | 2,976,899.93 | 100.00 | 对方经营困难，预计无法收回 |
| 巢湖市富臣化工有限公司 | 2,624,684.35 | 2,099,747.48 | 80.00 | 已诉讼并判决，回 |

| 单位名称 | 2025-12-31 | | | 计提理由 |
|------|---------------|---------------|----------|---------|
| | 账面余额 | 坏账准备 | 计提比例 (%) | |
| | | | | 款可能性较低。 |
| 其他 | 14,471,893.52 | 13,185,968.92 | 91.11 | |
| 合计 | 90,053,851.68 | 76,840,402.85 | | |

按账龄组合计提坏账准备

| 账龄组合 | 2025-12-31 | | |
|-------|----------------|---------------|----------|
| | 账面余额 | 坏账准备 | 计提比例 (%) |
| 1 年以内 | 220,631,112.52 | 11,031,555.78 | 5.00 |
| 1—2 年 | 15,949,600.87 | 3,189,920.18 | 20.00 |
| 2—3 年 | 3,504,403.27 | 1,051,320.98 | 30.00 |
| 3—4 年 | 37,798.20 | 18,899.10 | 50.00 |
| 合计 | 240,122,914.86 | 15,291,696.04 | 6.37 |

3. 本报告期计提、收回或转回的坏账准备情况

| 类别 | 2024-12-31 | 本期变动情况 | | | | 2025-12-31 |
|-----------|---------------|--------------|--------------|--------------|------------|---------------|
| | | 计提 | 收回或转回 | 核销 | 其他变动 | |
| 按单项计提坏账准备 | 83,291,635.16 | 2,407,585.99 | 4,576,445.54 | 3,707,323.16 | 575,049.60 | 76,840,402.85 |
| 按组合计提坏账准备 | 13,619,174.81 | 1,740,295.49 | --- | 67,774.26 | --- | 15,291,696.04 |
| 其中：账龄组合 | 13,619,174.81 | 1,740,295.49 | --- | 67,774.26 | --- | 15,291,696.04 |
| 合计 | 96,910,809.97 | 4,147,881.48 | 4,576,445.54 | 3,775,097.42 | 575,049.60 | 92,132,098.89 |

注：上述报告期内应收账款坏账准备的其他变动金额系公司应收债权债务重组而减少的坏账准备金额。

本报告期坏账准备收回或转回金额重要的：

| 单位名称 | 2025 年度 | | | |
|-------------|--------------|------|------|---------------------|
| | 收回或转回金额 | 转回原因 | 收回方式 | 确定原坏账准备计提比例的依据及其合理性 |
| 碧桂园地产集团有限公司 | 1,865,763.58 | 催收回款 | 银行转账 | 地产业务，资金回款较难 |
| 四川比邻商贸有限公司 | 992,000.01 | 催收回款 | 银行转账 | 逾期未付，回款困难 |
| 安徽展辰化工有限公司 | 480,000.00 | 催收回款 | 银行转账 | 逾期未付，回款困难 |
| 合计 | 3,337,763.59 | | | |

4. 本报告期实际核销的应收账款

| 项目 | 2025 年度 |
|-----------|--------------|
| 实际核销的应收账款 | 3,775,097.42 |

其中重要的应收账款核销情况如下：

| 单位名称 | 2025 年度 | | | | |
|---------------|---------|--------------|--------|---------|-----------|
| | 款项 | 核销金额 | 核销原因 | 履行的核销程序 | 是否由关联交易产生 |
| 南通鸿升达贸易有限公司 | 货款 | 1,031,754.63 | 款项无法收回 | 董事会审批 | 否 |
| 合肥咏正新材料科技有限公司 | 货款 | 935,252.90 | 款项无法收回 | 董事会审批 | 否 |
| 鹤山市欧宝化工有限公司 | 货款 | 329,190.43 | 款项无法收回 | 董事会审批 | 否 |
| 合计 | | 2,296,197.96 | | | |

5. 按欠款方归集的期末余额前五名应收账款

| 截止日期 | 期末余额前五名应收账款合计 | 占应收账款期末余额的比例(%) | 已计提应收账款坏账准备余额 |
|------------------|---------------|-----------------|---------------|
| 2025 年 12 月 31 日 | 97,765,508.99 | 29.61 | 37,444,262.40 |

注释4. 应收款项融资

1. 应收款项融资情况

| 项目 | 2025-12-31 | 2024-12-31 |
|------|---------------|---------------|
| 应收票据 | 22,915,630.82 | 35,926,193.68 |

2. 本报告期公司已背书或贴现且资产负债表日尚未到期的应收票据

| 项目 | 2025-12-31 | | 2024-12-31 | |
|--------|---------------|---------|---------------|---------|
| | 终止确认金额 | 未终止确认金额 | 终止确认金额 | 未终止确认金额 |
| 银行承兑汇票 | 65,887,920.26 | --- | 43,155,239.37 | --- |
| 商业承兑汇票 | --- | --- | --- | --- |
| 合计 | 65,887,920.26 | --- | 43,155,239.37 | --- |

注释5. 预付款项

1. 预付款项按账龄列示

| 账龄 | 2025-12-31 | | 2024-12-31 | |
|---------|--------------|--------|--------------|--------|
| | 金额 | 比例(%) | 金额 | 比例(%) |
| 1 年以内 | 3,293,053.30 | 95.97 | 3,679,967.84 | 99.92 |
| 1 至 2 年 | 135,325.66 | 3.94 | 3,000.00 | 0.08 |
| 2 至 3 年 | 3,000.00 | 0.09 | --- | --- |
| 合计 | 3,431,378.96 | 100.00 | 3,682,967.84 | 100.00 |

2. 按预付对象归集的期末余额前五名的预付款情况

| 截止日期 | 期末余额前五名预付款项合计 | 占预付款项期末余额的比例(%) |
|------------------|---------------|-----------------|
| 2025 年 12 月 31 日 | 2,213,970.60 | 64.52 |

3. 预付款项的其他说明

报告期末预付款项中不存在预付持有本公司 5%以上（含 5%）表决权股份的股东单位及其他关联方款项。

注释6. 其他应收款

1. 按账龄披露

| 账龄 | 2025-12-31 | 2024-12-31 |
|--------|--------------|--------------|
| 1 年以内 | 4,424,775.88 | 2,390,397.90 |
| 1—2 年 | 355,529.23 | 3,846,272.71 |
| 2—3 年 | 3,468,568.09 | 400,179.92 |
| 3—4 年 | 380,816.33 | 32,882.15 |
| 4—5 年 | 21,043.68 | 8,859.22 |
| 5 年以上 | 52,841.41 | 64,256.80 |
| 小计 | 8,703,574.62 | 6,742,848.70 |
| 减：坏账准备 | 592,084.87 | 472,364.92 |
| 合计 | 8,111,489.75 | 6,270,483.78 |

2. 按款项性质分类情况

| 款项性质 | 2025-12-31 | 2024-12-31 |
|--------|--------------|--------------|
| 押金及保证金 | 7,480,555.01 | 4,989,468.55 |
| 备用金 | 255,716.03 | 302,801.24 |
| 代垫款项 | 639,843.44 | 637,944.39 |
| 关联方往来 | --- | 519,508.44 |
| 其他 | 327,460.14 | 293,126.08 |
| 小计 | 8,703,574.62 | 6,742,848.70 |
| 减：坏账准备 | 592,084.87 | 472,364.92 |
| 合计 | 8,111,489.75 | 6,270,483.78 |

3. 按坏账计提方法分类披露

| 类别 | 2025-12-31 | | | | 账面价值 |
|-----------|--------------|--------|------------|----------|--------------|
| | 账面余额 | | 坏账准备 | | |
| | 金额 | 比例 (%) | 金额 | 计提比例 (%) | |
| 按单项计提坏账准备 | --- | --- | --- | --- | --- |
| 按组合计提坏账准备 | 8,703,574.62 | 100.00 | 592,084.87 | 6.80 | 8,111,489.75 |
| 其中：账龄组合 | 1,223,019.61 | 14.05 | 218,057.13 | 17.83 | 1,004,962.48 |
| 押金及保证金组合 | 7,480,555.01 | 85.95 | 374,027.74 | 5.00 | 7,106,527.27 |
| 合计 | 8,703,574.62 | 100.00 | 592,084.87 | 6.80 | 8,111,489.75 |

续：

| 类别 | 2024-12-31 | | | | 账面价值 |
|-----------|--------------|--------|------------|----------|--------------|
| | 账面余额 | | 坏账准备 | | |
| | 金额 | 比例 (%) | 金额 | 计提比例 (%) | |
| 按单项计提坏账准备 | --- | --- | --- | --- | --- |
| 按组合计提坏账准备 | 6,742,848.70 | 100.00 | 472,364.92 | 7.01 | 6,270,483.78 |
| 其中：账龄组合 | 1,753,380.15 | 26.00 | 222,891.50 | 12.71 | 1,530,488.65 |
| 押金及保证金组合 | 4,989,468.55 | 74.00 | 249,473.42 | 5.00 | 4,739,995.13 |
| 合计 | 6,742,848.70 | 100.00 | 472,364.92 | 7.01 | 6,270,483.78 |

按组合计提坏账准备

(1) 账龄组合

| 账龄 | 2025-12-31 | | |
|-------|--------------|------------|----------|
| | 账面余额 | 坏账准备 | 计提比例 (%) |
| 1 年以内 | 915,846.81 | 45,792.33 | 5.00 |
| 1—2 年 | 10,500.00 | 2,100.00 | 20.00 |
| 2—3 年 | 1,500.00 | 450.00 | 30.00 |
| 3—4 年 | 250,916.00 | 125,458.00 | 50.00 |
| 4—5 年 | --- | --- | --- |
| 5 年以上 | 44,256.80 | 44,256.80 | 100.00 |
| 合计 | 1,223,019.61 | 218,057.13 | 17.83 |

(2) 押金及保证金组合

| 账龄 | 2025-12-31 | | |
|-------|--------------|------------|----------|
| | 账面余额 | 坏账准备 | 计提比例 (%) |
| 1 年以内 | 3,508,929.07 | 175,446.45 | 5.00 |
| 1—2 年 | 345,029.23 | 17,251.46 | 5.00 |
| 2—3 年 | 3,467,068.09 | 173,353.40 | 5.00 |
| 3—4 年 | 129,900.33 | 6,495.02 | 5.00 |
| 4—5 年 | 21,043.68 | 1,052.18 | 5.00 |
| 5 年以上 | 8,584.61 | 429.23 | 5.00 |
| 合计 | 7,480,555.01 | 374,027.74 | 5.00 |

按预期信用损失一般模型计提坏账准备

| 坏账准备 | 2025 年度 | | | 合计 |
|---------|----------------|----------------------|----------------------|------------|
| | 第一阶段 | 第二阶段 | 第三阶段 | |
| | 未来 12 个月预期信用损失 | 整个存续期预期信用损失(未发生信用减值) | 整个存续期预期信用损失(已发生信用减值) | |
| 期初余额 | 472,364.92 | --- | --- | 472,364.92 |
| 期初余额在本期 | — | — | — | — |

| 坏账准备 | 2025 年度 | | | 合计 |
|---------|----------------|----------------------|----------------------|------------|
| | 第一阶段 | 第二阶段 | 第三阶段 | |
| | 未来 12 个月预期信用损失 | 整个存续期预期信用损失(未发生信用减值) | 整个存续期预期信用损失(已发生信用减值) | |
| —转入第二阶段 | --- | --- | --- | --- |
| —转入第三阶段 | --- | --- | --- | --- |
| —转回第二阶段 | --- | --- | --- | --- |
| —转回第一阶段 | --- | --- | --- | --- |
| 本期计提 | 119,719.95 | --- | --- | 119,719.95 |
| 本期转回 | --- | --- | --- | --- |
| 本期转销 | --- | --- | --- | --- |
| 本期核销 | --- | --- | --- | --- |
| 其他变动 | --- | --- | --- | --- |
| 期末余额 | 592,084.87 | --- | --- | 592,084.87 |

4. 按欠款方归集的期末余额前五名的其他应收款

| 单位名称 | 款项性质 | 2025-12-31 | 账龄 | 占其他应收款期末余额的比例(%) | 坏账准备期末余额 |
|-------------------------------------|--------|--------------|---------------|------------------|------------|
| 安徽鸿路钢结构(集团)股份有限公司 | 保证金及押金 | 3,000,000.00 | 2 至 3 年 | 34.47 | 150,000.00 |
| 越香投资发展股份有限公司 | 保证金及押金 | 1,857,645.38 | 1 年以内 | 21.34 | 92,882.27 |
| 中国石化国际事业有限公司华南招标中心 | 保证金及押金 | 596,800.00 | 1 年以内 | 6.86 | 29,840.00 |
| 越南嘉宝责任有限公司 | 保证金及押金 | 419,115.18 | 1 年以内 | 4.82 | 20,955.76 |
| WHA Industrial Leasehold Real Eatat | 保证金及押金 | 369,012.02 | 1 年以内、2 至 3 年 | 4.24 | 18,450.60 |
| 合计 | | 6,242,572.58 | | 71.73 | 312,128.63 |

5. 其他应收款其他说明

报告期末其他应收款中不存在应收持本公司 5%以上（含 5%）表决权股东及其他关联方款项。

注释7. 存货

1. 存货分类

| 项目 | 2025-12-31 | | |
|--------|---------------|--------------|---------------|
| | 账面余额 | 存货跌价准备 | 账面价值 |
| 原材料 | 84,476,644.96 | 1,567,082.01 | 82,909,562.95 |
| 库存商品 | 35,579,039.57 | 3,349,611.79 | 32,229,427.78 |
| 发出商品 | 589,876.21 | | 589,876.21 |
| 委托加工物资 | 79,551.62 | | 79,551.62 |
| 自制半成品 | 26,310,096.00 | 683,544.13 | 25,626,551.87 |

| 项目 | 2025-12-31 | | |
|----|----------------|--------------|----------------|
| | 账面余额 | 存货跌价准备 | 账面价值 |
| 合计 | 147,035,208.36 | 5,600,237.93 | 141,434,970.43 |

续：

| 项目 | 2024-12-31 | | |
|--------|----------------|--------------|----------------|
| | 账面余额 | 存货跌价准备 | 账面价值 |
| 原材料 | 83,993,121.77 | 1,866,578.35 | 82,126,543.42 |
| 库存商品 | 30,336,958.01 | 2,966,294.39 | 27,370,663.62 |
| 发出商品 | 313,045.84 | --- | 313,045.84 |
| 委托加工物资 | 146,891.38 | --- | 146,891.38 |
| 自制半成品 | 25,852,654.58 | 1,499,485.76 | 24,353,168.82 |
| 合计 | 140,642,671.58 | 6,332,358.50 | 134,310,313.08 |

2. 存货跌价准备

| 项目 | 2024-12-31 | 本期增加金额 | | 本期减少金额 | | | 2025-12-31 |
|--------|--------------|--------------|-----|--------|--------------|-----|--------------|
| | | 计提 | 其他 | 转回 | 转销 | 其他 | |
| 原材料 | 1,866,578.35 | 1,006,809.92 | --- | --- | 1,306,306.26 | --- | 1,567,082.01 |
| 库存商品 | 2,966,294.39 | 2,433,948.45 | --- | --- | 2,050,631.05 | --- | 3,349,611.79 |
| 委托加工物资 | --- | --- | --- | --- | --- | --- | --- |
| 自制半成品 | 1,499,485.76 | 463,479.08 | --- | --- | 1,279,420.71 | --- | 683,544.13 |
| 合计 | 6,332,358.50 | 3,904,237.45 | --- | --- | 4,636,358.02 | --- | 5,600,237.93 |

注释8. 合同资产

| 项目 | 2025-12-31 | | |
|-----------|--------------|--------------|--------------|
| | 账面余额 | 减值准备 | 账面价值 |
| 应收客户质量保证金 | 6,752,354.02 | 1,252,867.70 | 5,499,486.32 |

续：

| 项目 | 2024-12-31 | | |
|-----------|------------|------------|------------|
| | 账面余额 | 减值准备 | 账面价值 |
| 应收客户质量保证金 | 908,248.69 | 298,625.53 | 609,623.16 |

注释9. 其他流动资产

| 项目 | 2025-12-31 | 2024-12-31 |
|------------|--------------|--------------|
| 增值税留抵扣额 | 6,927,229.96 | 3,919,197.58 |
| 预缴企业所得税 | 413,526.16 | 8,694.33 |
| IPO 中介机构费用 | 1,310,377.36 | --- |
| 合计 | 8,651,133.48 | 3,927,891.91 |

注释10. 投资性房地产

| 项目 | 房屋建筑物 |
|---------------------|---------------|
| 一. 账面原值 | |
| 1. 2024 年 12 月 31 日 | 21,618,149.22 |
| 2. 本期增加金额 | 708,837.88 |
| 以房抵债增加 | 708,837.88 |
| 3. 本期减少金额 | --- |
| 处置 | --- |
| 4. 2025 年 12 月 31 日 | 22,326,987.10 |
| 二. 累计折旧 | |
| 1. 2024 年 12 月 31 日 | 400,531.05 |
| 2. 本期增加金额 | 725,289.62 |
| 本期计提 | 725,289.62 |
| 3. 本期减少金额 | --- |
| 处置 | --- |
| 4. 2025 年 12 月 31 日 | 1,125,820.67 |
| 三. 减值准备 | |
| 1. 2024 年 12 月 31 日 | --- |
| 2. 本期增加金额 | 671,036.22 |
| 本期计提 | 671,036.22 |
| 3. 本期减少金额 | --- |
| 处置 | --- |
| 4. 2025 年 12 月 31 日 | 671,036.22 |
| 四. 账面价值 | |
| 1. 2025 年 12 月 31 日 | 20,530,130.21 |
| 2. 2024 年 12 月 31 日 | 21,217,618.17 |

注释11. 固定资产

| 项目 | 房屋建筑物及构筑物 | 机器设备 | 专用设备 | 运输设备 | 办公及其他设备 | 合计 |
|---------------------|----------------|----------------|---------------|---------------|---------------|----------------|
| 一. 账面原值 | | | | | | |
| 1. 2024 年 12 月 31 日 | 454,630,340.77 | 412,702,566.30 | 32,347,897.96 | 14,318,698.96 | 48,031,947.85 | 962,031,451.84 |
| 2. 本期增加金额 | 10,260,570.01 | 24,045,672.21 | 2,656,882.91 | 1,095,173.47 | 1,494,149.85 | 39,552,448.45 |
| 购置 | 9,844,646.81 | 1,129,201.77 | 1,503,237.78 | 1,117,654.84 | 1,032,560.48 | 14,627,301.68 |
| 在建工程转入 | 415,923.20 | 22,936,170.07 | 1,166,918.77 | 7,345.14 | 480,883.16 | 25,007,240.34 |
| 外币报表折算差额 | --- | -19,699.63 | -13,273.64 | -29,826.51 | -19,293.79 | -82,093.57 |
| 其他增加 | --- | --- | --- | --- | --- | --- |
| 3. 本期减少金额 | --- | 551,833.11 | 655,816.29 | --- | 472,810.72 | 1,680,460.12 |
| 处置或报废 | --- | 551,833.11 | 655,816.29 | --- | 472,810.72 | 1,680,460.12 |
| 4. 2025 年 12 月 31 日 | 464,890,910.78 | 436,196,405.40 | 34,348,964.58 | 15,413,872.43 | 49,053,286.98 | 999,903,440.17 |

| 项目 | 房屋建筑物及构筑物 | 机器设备 | 专用设备 | 运输设备 | 办公及其他设备 | 合计 |
|---------------------|----------------|----------------|---------------|---------------|---------------|----------------|
| 二. 累计折旧 | | | | | | |
| 1. 2024 年 12 月 31 日 | 120,978,182.04 | 199,154,126.54 | 25,963,988.46 | 10,582,502.16 | 39,351,573.44 | 396,030,372.64 |
| 2. 本期增加金额 | 18,152,795.02 | 35,328,689.61 | 2,503,608.11 | 1,301,160.28 | 3,465,334.77 | 60,751,587.79 |
| 本期计提 | 18,152,465.62 | 35,410,629.74 | 2,521,408.95 | 1,338,683.50 | 3,488,961.15 | 60,912,148.96 |
| 外币报表折算差额 | 329.40 | -81,940.13 | -17,800.84 | -37,523.22 | -23,626.38 | -160,561.17 |
| 3. 本期减少金额 | --- | 535,513.03 | 505,410.82 | --- | 468,509.47 | 1,509,433.32 |
| 处置或报废 | --- | 535,513.03 | 505,410.82 | --- | 468,509.47 | 1,509,433.32 |
| 4. 2025 年 12 月 31 日 | 139,130,977.06 | 233,947,303.12 | 27,962,185.75 | 11,883,662.44 | 42,348,398.74 | 455,272,527.11 |
| 三. 减值准备 | | | | | | |
| 1. 2024 年 12 月 31 日 | --- | 10,785,730.13 | 46,191.16 | --- | --- | 10,831,921.29 |
| 2. 本期增加金额 | --- | --- | --- | --- | --- | --- |
| 本期计提 | --- | --- | --- | --- | --- | --- |
| 3. 本期减少金额 | --- | --- | --- | --- | --- | --- |
| 处置或报废 | --- | --- | --- | --- | --- | --- |
| 4. 2025 年 12 月 31 日 | --- | 10,785,730.13 | 46,191.16 | --- | --- | 10,831,921.29 |
| 四. 账面价值 | | | | | | |
| 1. 2025 年 12 月 31 日 | 325,759,933.72 | 191,463,372.15 | 6,340,587.67 | 3,530,209.99 | 6,704,888.24 | 533,798,991.77 |
| 2. 2024 年 12 月 31 日 | 333,652,158.73 | 202,762,709.63 | 6,337,718.34 | 3,736,196.80 | 8,680,374.41 | 555,169,157.91 |

注释12. 在建工程

1. 在建工程情况

| 项目 | 2025-12-31 | | |
|---------------|--------------|------|--------------|
| | 账面余额 | 减值准备 | 账面价值 |
| 珠海展辰胶粘剂项目 | 1,249,987.31 | --- | 1,249,987.31 |
| 墨西哥展辰基建设备安装工程 | 4,983,935.09 | --- | 4,983,935.09 |
| 其他 | 934,863.87 | --- | 934,863.87 |
| 合计 | 7,168,786.27 | --- | 7,168,786.27 |

续：

| 项目 | 2024-12-31 | | |
|-----------|---------------|------|---------------|
| | 账面余额 | 减值准备 | 账面价值 |
| 珠海展辰胶粘剂项目 | 8,607,326.16 | --- | 8,607,326.16 |
| 树脂车间技改项目 | 6,244,643.41 | --- | 6,244,643.41 |
| 泰国生产改造项目 | 1,337,638.03 | --- | 1,337,638.03 |
| 其他 | 2,801,177.63 | --- | 2,801,177.63 |
| 合计 | 18,990,785.23 | --- | 18,990,785.23 |

2. 重要在建工程项目本报告期变动情况

| 工程项目名称 | 2024-12-31 | 本期增加 | 本期转入 固定资产 | 本期其他减少 | 2025-12-31 |
|-------------------|---------------|---------------|---------------|--------------|--------------|
| 树脂车间技改项目 | 6,244,643.41 | 3,906,349.95 | 10,150,993.36 | --- | --- |
| 珠海展辰胶粘剂项目 | 8,607,326.16 | 662,811.51 | 7,888,439.35 | 131,711.01 | 1,249,987.31 |
| 泰国生产改造项目 | 1,337,638.03 | 332,666.93 | 1,670,304.96 | --- | --- |
| 印尼展辰基建设备 安装工程 | --- | 2,774,943.11 | 2,774,943.11 | --- | --- |
| 墨西哥展辰基建 设备安装工程 | --- | 5,810,347.20 | 355,215.53 | 471,196.58 | 4,983,935.09 |
| 其他 | 2,801,177.63 | 6,711,690.10 | 2,167,344.03 | 6,410,659.83 | 934,863.87 |
| 合计 | 18,990,785.23 | 20,198,808.80 | 25,007,240.34 | 7,013,567.42 | 7,168,786.27 |

续：

| 工程项目名称 | 利息资本化累计 金额 | 其中：本期利息资本化 金额 | 本期利息资本化率 (%) | 资金来源 |
|-------------------|---------------|------------------|-----------------|------|
| 树脂车间技改项目 | --- | --- | --- | 自有资金 |
| 珠海展辰胶粘剂项目 | --- | --- | --- | 自有资金 |
| 泰国生产改造项目 | --- | --- | --- | 自有资金 |
| 印尼展辰基建 设备安装工程 | --- | --- | --- | 自有资金 |
| 墨西哥展辰基 建设备安装工程 | --- | --- | --- | 自有资金 |
| 其他 | --- | --- | --- | 自有资金 |
| 合计 | --- | --- | --- | |

注释13. 使用权资产

| 项目 | 房屋及建筑物 |
|---------------------|---------------|
| 一. 账面原值 | |
| 1. 2024 年 12 月 31 日 | 21,625,834.11 |
| 2. 本期增加金额 | 1,145,945.85 |
| 租赁 | 1,313,455.42 |
| 外币报表折算差额 | -167,509.57 |
| 其他增加 | --- |
| 3. 本期减少金额 | 7,085,721.38 |
| 终止租赁 | 7,085,721.38 |
| 外币报表折算差额 | --- |
| 其他减少 | --- |
| 4. 2025 年 12 月 31 日 | 15,686,058.58 |
| 二. 累计折旧 | --- |
| 1. 2024 年 12 月 31 日 | 9,255,705.60 |
| 2. 本期增加金额 | 4,135,993.85 |
| 本期计提 | 4,179,925.56 |

| 项目 | 房屋及建筑物 |
|---------------------|---------------|
| 外币报表折算差额 | -43,931.71 |
| 其他增加 | --- |
| 3. 本期减少金额 | 4,960,005.00 |
| 终止租赁 | 4,960,005.00 |
| 外币报表折算差额 | --- |
| 其他减少 | --- |
| 4. 2025 年 12 月 31 日 | 8,431,694.45 |
| 三. 减值准备 | |
| 1. 2024 年 12 月 31 日 | --- |
| 2. 本期增加金额 | --- |
| 本期计提 | --- |
| 其他增加 | --- |
| 3. 本期减少金额 | --- |
| 租赁到期 | --- |
| 其他减少 | --- |
| 4. 2025 年 12 月 31 日 | --- |
| 四. 账面价值 | |
| 1. 2025 年 12 月 31 日 | 7,254,364.13 |
| 2. 2024 年 12 月 31 日 | 12,370,128.51 |

注释14. 无形资产

| 项目 | 土地使用权 | 营运软件 | 合计 |
|---------------------|---------------|---------------|----------------|
| 一. 账面原值 | | | |
| 1. 2024 年 12 月 31 日 | 76,867,567.43 | 17,944,854.04 | 94,812,421.47 |
| 2. 本期增加金额 | 3,778,512.66 | 1,495,521.74 | 5,274,034.40 |
| 购置 | 3,778,512.66 | --- | 3,778,512.66 |
| 在建工程转入 | --- | 1,495,521.74 | 1,495,521.74 |
| 3. 本期减少金额 | --- | --- | --- |
| 处置 | --- | --- | --- |
| 4. 2025 年 12 月 31 日 | 80,646,080.09 | 19,440,375.78 | 100,086,455.87 |
| 二. 累计摊销 | | | |
| 1. 2024 年 12 月 31 日 | 17,318,934.43 | 7,256,552.65 | 24,575,487.08 |
| 2. 本期增加金额 | 1,613,687.40 | 1,879,728.18 | 3,493,415.58 |
| 本期计提 | 1,613,687.40 | 1,879,728.18 | 3,493,415.58 |
| 3. 本期减少金额 | --- | --- | --- |
| 处置 | --- | --- | --- |
| 4. 2025 年 12 月 31 日 | 18,932,621.83 | 9,136,280.83 | 28,068,902.66 |
| 三. 减值准备 | | | |

| 项目 | 土地使用权 | 营运软件 | 合计 |
|---------------------|---------------|---------------|---------------|
| 1. 2024 年 12 月 31 日 | --- | --- | --- |
| 2. 本期增加金额 | --- | --- | --- |
| 本期计提 | --- | --- | --- |
| 3. 本期减少金额 | --- | --- | --- |
| 处置 | --- | --- | --- |
| 4. 2025 年 12 月 31 日 | --- | --- | --- |
| 四. 账面价值 | | | |
| 1. 2025 年 12 月 31 日 | 61,713,458.26 | 10,304,094.95 | 72,017,553.21 |
| 2. 2024 年 12 月 31 日 | 59,548,633.00 | 10,688,301.39 | 70,236,934.39 |

注释15. 长期待摊费用

| 项目 | 2024-12-31 | 本期增加额 | 本期摊销额 | 本期其他减少额 | 2025-12-31 |
|----------|--------------|--------------|--------------|---------|--------------|
| 生产经营场所改造 | 2,346,468.65 | 3,726,485.01 | 1,612,733.51 | --- | 4,460,220.15 |

注释16. 递延所得税资产和递延所得税负债**1. 未经抵销的递延所得税资产**

| 项目 | 2025-12-31 | | 2024-12-31 | |
|---------|----------------|---------------|----------------|---------------|
| | 可抵扣暂时性差异 | 递延所得税资产 | 可抵扣暂时性差异 | 递延所得税资产 |
| 信用减值准备 | 92,078,512.70 | 15,735,179.20 | 98,138,838.78 | 16,762,053.97 |
| 资产减值准备 | 14,604,050.72 | 2,325,051.11 | 15,387,769.07 | 2,429,653.93 |
| 可抵扣亏损 | 21,340,428.79 | 3,201,064.32 | 20,658,183.82 | 3,098,727.57 |
| 递延收益 | 18,121,323.95 | 2,718,198.59 | 18,945,556.51 | 2,841,833.48 |
| 租赁负债 | 6,654,966.11 | 1,290,955.73 | 11,299,442.60 | 2,116,112.21 |
| 内部未实现损益 | 10,488,015.85 | 1,573,202.38 | 6,291,380.35 | 943,707.05 |
| 合计 | 163,287,298.12 | 26,843,651.33 | 170,721,171.13 | 28,192,088.21 |

2. 未经抵销的递延所得税负债

| 项目 | 2025-12-31 | | 2024-12-31 | |
|-------|--------------|--------------|---------------|--------------|
| | 应纳税暂时性差异 | 递延所得税负债 | 应纳税暂时性差异 | 递延所得税负债 |
| 使用权资产 | 7,254,364.13 | 1,430,277.74 | 12,370,128.50 | 2,372,041.17 |

3. 未确认递延所得税资产明细

| 项目 | 2025-12-31 | 2024-12-31 |
|-------|----------------|----------------|
| 可抵扣亏损 | 218,482,162.62 | 215,524,446.90 |

4. 未确认递延所得税资产的可抵扣亏损将于以下年度到期

| 年份 | 2025-12-31 | 2024-12-31 | 备注 |
|---------|------------|--------------|----|
| 2026 年度 | --- | 2,165,424.76 | |

| 年份 | 2025-12-31 | 2024-12-31 | 备注 |
|---------|----------------|----------------|----|
| 2027 年度 | 7,019,416.66 | 9,623,782.89 | |
| 2028 年度 | 6,044,923.84 | 6,044,923.84 | |
| 2029 年度 | 19,909,623.10 | 19,909,623.10 | |
| 2030 年度 | 58,373,242.62 | 55,544,642.83 | |
| 2031 年度 | 76,383,602.02 | 76,383,602.02 | |
| 2032 年度 | 37,587,341.95 | 37,587,341.95 | |
| 2033 年度 | 6,587,066.34 | 6,587,066.34 | |
| 2034 年度 | 1,678,039.17 | 1,678,039.17 | |
| 2035 年度 | 4,898,906.92 | --- | |
| 合计 | 218,482,162.62 | 215,524,446.90 | |

注释17. 其他非流动资产

| 类别及内容 | 2025-12-31 | 2024-12-31 |
|----------|--------------|---------------|
| 预付设备工程款 | 1,381,931.86 | 4,021,667.83 |
| 预付土地款 | 2,500,000.00 | 2,500,000.00 |
| 预付厂房转让款 | 3,686,561.03 | --- |
| 已网签待过户房产 | --- | 779,400.00 |
| 预付投资款 | --- | 7,500,273.27 |
| 合计 | 7,568,492.89 | 14,801,341.10 |

注释18. 短期借款

| 项目 | 2025-12-31 | 2024-12-31 |
|---------|----------------|----------------|
| 信用借款 | 12,000,000.00 | 20,000,000.00 |
| 抵押借款 | 56,000,000.00 | 60,000,000.00 |
| 保证借款 | 164,000,000.00 | 85,000,000.00 |
| 抵押+保证借款 | 58,000,000.00 | 115,752,293.74 |
| 质押+保证借款 | --- | 45,300,000.00 |
| 贴现未到期票据 | 3,000,000.00 | 300,000.00 |
| 未到期应付利息 | 191,577.77 | 318,993.56 |
| 合计 | 293,191,577.77 | 326,671,287.30 |

截止 2025 年 12 月 31 日，短期借款的明细如下：

| 贷款单位 | 借款类别 | 借款日 | 到期日 | 期末余额 |
|-----------------------|------|-----------|-----------|---------------|
| 中国银行股份有限公司珠海经济技术开发区支行 | 保证借款 | 2025/1/15 | 2026/1/15 | 30,000,000.00 |
| 中国银行股份有限公司珠海经济技术开发区支行 | 保证借款 | 2025/2/18 | 2026/2/18 | 4,000,000.00 |

| 贷款单位 | 借款类别 | 借款日 | 到期日 | 期末余额 |
|---------------------------|-------|-----------|-----------|----------------|
| 中国银行股份有限公司珠海经济技术开发区支行 | 保证借款 | 2025/3/5 | 2026/3/5 | 16,000,000.00 |
| 中国银行股份有限公司珠海经济技术开发区支行 | 保证借款 | 2025/5/13 | 2026/5/13 | 19,000,000.00 |
| 中国银行股份有限公司珠海经济技术开发区支行 | 保证借款 | 2025/8/18 | 2026/8/18 | 10,000,000.00 |
| 珠海华润银行股份有限公司平沙支行 | 保证借款 | 2025/3/21 | 2026/3/21 | 20,000,000.00 |
| 珠海华润银行股份有限公司平沙支行 | 保证借款 | 2025/4/14 | 2026/4/14 | 15,000,000.00 |
| 上海浦东发展银行股份有限公司横琴粤澳深度合作区分行 | 保证借款 | 2025/6/13 | 2026/6/13 | 10,000,000.00 |
| 工商银行股份有限公司高栏港支行 | 抵押+保证 | 2025/4/24 | 2026/4/23 | 20,000,000.00 |
| 招商银行股份有限公司上海分行 | 保证借款 | 2025/4/17 | 2026/4/17 | 20,000,000.00 |
| 中国建设银行股份有限公司上海长三角一体化示范区支行 | 保证借款 | 2025/4/30 | 2026/4/29 | 20,000,000.00 |
| 中国银行股份有限公司上海长三角一体化示范区分行 | 抵押借款 | 2025/2/21 | 2026/2/21 | 20,000,000.00 |
| 中国银行股份有限公司上海长三角一体化示范区分行 | 抵押借款 | 2025/3/17 | 2026/3/17 | 11,000,000.00 |
| 中国银行股份有限公司上海长三角一体化示范区分行 | 抵押借款 | 2025/7/11 | 2026/7/10 | 15,000,000.00 |
| 招商银行股份有限公司郑州分行 | 抵押+保证 | 2025/5/23 | 2026/5/22 | 20,000,000.00 |
| 招商银行股份有限公司郑州分行 | 抵押+保证 | 2025/6/11 | 2026/6/11 | 8,000,000.00 |
| 招商银行股份有限公司郑州金水东路支行 | 信用借款 | 2025/6/12 | 2026/6/12 | 12,000,000.00 |
| 招商银行股份有限公司郑州分行 | 抵押+保证 | 2025/8/15 | 2026/8/14 | 10,000,000.00 |
| 中国银行股份有限公司福清分行 | 抵押借款 | 2025/3/24 | 2026/3/21 | 10,000,000.00 |
| 合计 | | | | 290,000,000.00 |

注：上述抵押/抵押+保证借款的抵押资产类别以及金额详见附注五、注释 51。上述借款的担保信息详见附注十一、（四）。

注释19. 应付票据

| 种类 | 2025-12-31 | 2024-12-31 |
|--------|------------|--------------|
| 银行承兑汇票 | --- | 5,037,900.45 |

注释20. 应付账款

| 项目 | 2025-12-31 | 2024-12-31 |
|----------|----------------|----------------|
| 应付材料款 | 140,547,719.66 | 130,166,360.58 |
| 应付工程设备款 | 3,947,246.43 | 6,567,277.31 |
| 应付费用款及其他 | 11,014,467.51 | 13,831,876.85 |
| 合计 | 155,509,433.60 | 150,565,514.74 |

报告期末应付账款中不存在应付持有本公司 5%以上（含 5%）表决权股份的股东单位和其他关联方款项。

注释21. 合同负债

| 项目 | 2025-12-31 | 2024-12-31 |
|----|------------|------------|
|----|------------|------------|

| | | |
|-------|---------------|---------------|
| 预收销售款 | 13,437,633.06 | 18,467,608.48 |
|-------|---------------|---------------|

注释22. 应付职工薪酬**1. 应付职工薪酬列示**

| 项目 | 2024-12-31 | 本期增加 | 本期减少 | 2025-12-31 |
|--------------|---------------|----------------|----------------|---------------|
| 短期薪酬 | 60,472,252.11 | 257,507,680.66 | 264,469,615.05 | 53,510,317.72 |
| 离职后福利-设定提存计划 | 593,419.94 | 18,375,398.19 | 18,422,214.83 | 546,603.30 |
| 辞退福利 | 173,004.72 | 877,701.80 | 951,706.52 | 99,000.00 |
| 合计 | 61,238,676.77 | 276,760,780.65 | 283,843,536.40 | 54,155,921.02 |

2. 短期薪酬列示

| 项目 | 2024-12-31 | 本期增加 | 本期减少 | 2025-12-31 |
|-------------|---------------|----------------|----------------|---------------|
| 工资、奖金、津贴和补贴 | 59,638,070.72 | 235,000,010.52 | 242,150,785.20 | 52,487,296.04 |
| 职工福利费 | 233,996.49 | 8,919,599.73 | 8,722,710.06 | 430,886.16 |
| 社会保险费 | 335,996.91 | 8,437,429.63 | 8,440,053.26 | 333,373.28 |
| 其中：基本医疗保险费 | 306,301.54 | 7,294,292.24 | 7,302,548.92 | 298,044.86 |
| 工伤保险费 | 29,695.37 | 1,125,734.03 | 1,120,100.98 | 35,328.42 |
| 生育保险费 | --- | 17,403.36 | 17,403.36 | --- |
| 住房公积金 | 169,330.00 | 4,007,447.05 | 4,012,235.05 | 164,542.00 |
| 工会经费和职工教育经费 | 94,857.99 | 1,143,193.73 | 1,143,831.48 | 94,220.24 |
| 合计 | 60,472,252.11 | 257,507,680.66 | 264,469,615.05 | 53,510,317.72 |

3. 设定提存计划列示

| 项目 | 2024-12-31 | 本期增加 | 本期减少 | 2025-12-31 |
|--------|------------|---------------|---------------|------------|
| 基本养老保险 | 576,529.22 | 17,694,887.14 | 17,741,243.25 | 530,173.11 |
| 失业保险费 | 16,890.72 | 680,511.05 | 680,971.58 | 16,430.19 |
| 合计 | 593,419.94 | 18,375,398.19 | 18,422,214.83 | 546,603.30 |

注释23. 应交税费

| 税费项目 | 2025-12-31 | 2024-12-31 |
|-----------|--------------|--------------|
| 增值税 | 3,661,321.18 | 7,956,549.21 |
| 消费税 | 474,930.93 | 1,265,930.39 |
| 企业所得税 | 6,730,193.25 | 8,699,727.46 |
| 代扣代缴个人所得税 | 680,280.86 | 574,789.79 |
| 城市维护建设税 | 196,758.91 | 517,252.17 |
| 教育费附加 | 89,151.82 | 230,972.59 |
| 地方教育费附加 | 59,434.55 | 153,981.71 |
| 房产税 | 574,876.81 | 566,771.10 |
| 土地使用税 | 338,185.07 | 338,182.97 |
| 环保税 | 939.03 | 3,599.33 |

| 税费项目 | 2025-12-31 | 2024-12-31 |
|------|---------------|---------------|
| 印花税 | 199,556.32 | 276,118.08 |
| 其他税金 | 4,377.31 | 8,798.13 |
| 合计 | 13,010,006.04 | 20,592,672.93 |

注释24. 其他应付款**1. 按款项性质列示的其他应付款**

| 款项性质 | 2025-12-31 | 2024-12-31 |
|--------|--------------|--------------|
| 质保金 | 201,389.69 | 247,937.40 |
| 押金及保证金 | 1,618,162.16 | 1,194,365.01 |
| 代收代付款 | 12,415.35 | 30,997.17 |
| 关联方往来款 | 205,850.00 | 552,094.14 |
| 其他 | 1,127,378.25 | 948,782.90 |
| 合计 | 3,165,195.45 | 2,974,176.62 |

2. 其他应付款说明

报告期末其他应付款中存在应付持有本公司 5%以上（含 5%）表决权股份的股东单位及其他关联方款项，详见本附注十一、（四）。

注释25. 一年内到期的非流动负债

| 项目 | 2025-12-31 | 2024-12-31 |
|------------|--------------|--------------|
| 一年内到期的长期借款 | --- | --- |
| 一年内到期的租赁负债 | 3,459,561.20 | 4,064,248.87 |
| 合计 | 3,459,561.20 | 4,064,248.87 |

注释26. 其他流动负债

| 项目 | 2025-12-31 | 2024-12-31 |
|-------------|---------------|---------------|
| 待转销项税额 | 1,183,474.64 | 2,001,768.96 |
| 未能终止确认的应收票据 | 53,763,112.42 | 44,883,936.64 |
| 合计 | 54,946,587.06 | 46,885,705.60 |

注释27. 租赁负债

| 项目 | 2025-12-31 | 2024-12-31 |
|--------------|--------------|---------------|
| 租赁付款额 | 6,953,249.54 | 12,006,484.27 |
| 减：未确认融资费用 | 298,283.44 | 707,041.67 |
| 租赁付款额现值小计 | 6,654,966.10 | 11,299,442.60 |
| 减：一年内到期的租赁负债 | 3,459,561.20 | 4,064,248.87 |
| 合计 | 3,195,404.90 | 7,235,193.73 |

注释28. 递延收益

| 项目 | 2024-12-31 | 本期增加 | 本期减少 | 2025-12-31 | 形成原因 |
|-----------|---------------|------|------------|---------------|-------|
| 与资产相关政府补助 | 18,945,556.51 | | 824,232.56 | 18,121,323.95 | 详见表 1 |

1.与政府补助相关的递延收益

| 项目 | 2024-12-31 | 本期新增补助金额 | 本期计入其他收益金额 | 2025-12-31 | 与资产相关/与收益相关 |
|------------------|---------------|----------|------------|---------------|-------------|
| 项目建设扶持资金 | 18,226,389.84 | --- | 687,565.89 | 17,538,823.95 | 与资产相关 |
| 水性静电喷涂漆的研发 | 6,666.67 | --- | 6,666.67 | --- | 与资产相关 |
| 水性铅笔漆色彩设计与工艺创新项目 | 625,000.00 | --- | 100,000.00 | 525,000.00 | 与资产相关 |
| 防静电哑光涂料研发项目 | 87,500.00 | --- | 30,000.00 | 57,500.00 | 与资产相关 |
| 合计 | 18,945,556.51 | --- | 824,232.56 | 18,121,323.95 | |

注释29. 股本

| 项目 | 2024-12-31 | 本期变动增（+）减（-） | | | | | 2025-12-31 |
|------|----------------|--------------|-----|-------|-----|-----|----------------|
| | | 发行新股 | 送股 | 公积金转股 | 其他 | 小计 | |
| 股份总数 | 360,000,000.00 | --- | --- | --- | --- | --- | 360,000,000.00 |

注释30. 资本公积

| 项目 | 2024-12-31 | 本期增加额 | 本期减少额 | 2025-12-31 |
|------------|----------------|--------------|-------|----------------|
| 资本溢价（股本溢价） | 180,427,589.74 | --- | --- | 180,427,589.74 |
| 其他资本公积 | 14,665,833.33 | 1,873,766.67 | --- | 16,539,600.00 |
| 合计 | 195,093,423.07 | 1,873,766.67 | --- | 196,967,189.74 |

资本公积的说明：

报告期内，公司资本公积有所增加，主要系公司为了充分调动员工积极性和凝聚力，实现员工个人利益与公司长远利益的一致性，实施了员工股权激励，激励员工参与公司经营管理的同时分享公司发展成果，员工持股平台入股价格与公允价格形成的股份支付计入了资本公积。

注释31. 其他综合收益

| 项目 | 2024-12-31 | 本期发生额 | | | | 2025-12-31 |
|----------|-------------|---------------|-------------|---------------|-----------|---------------|
| | | 本期所得税前发生额 | 减：所得税费用 | 税后归属于母公司 | 税后归属于少数股东 | |
| 外币报表折算差额 | -172,169.20 | -4,512,941.45 | -468,942.93 | -4,043,998.52 | --- | -4,216,167.72 |

注释32. 专项储备

| 项目 | 2024-12-31 | 本期增加 | 本期减少 | 2025-12-31 |
|-------|---------------|---------------|---------------|---------------|
| 安全生产费 | 26,572,718.84 | 15,805,042.33 | 14,613,180.29 | 27,764,580.88 |

专项储备情况说明：

本公司按照《企业安全生产费用提取和使用管理办法》（财资〔2022〕136号）的规定，以上一年度营业收入为依据，按照规定标准计算提取安全生产费用。

注释33. 盈余公积

| 项目 | 2024-12-31 | 本期增加额 | 本期减少额 | 2025-12-31 |
|--------|---------------|--------------|-------|---------------|
| 法定盈余公积 | 21,442,455.91 | 1,319,581.96 | --- | 22,762,037.87 |

盈余公积说明：

根据《公司法》、公司章程的规定，本公司按年度净利润的 10%提取法定盈余公积。法定盈余公积累计额达到本公司注册资本 50%以上的，不再提取。

注释34. 未分配利润

| 项目 | 2025 年度 | 2024 年度 |
|-------------------|----------------|----------------|
| 上期期末未分配利润 | 244,935,455.62 | 161,159,644.25 |
| 追溯调整金额 | --- | --- |
| 本期期初未分配利润 | 244,935,455.62 | 161,159,644.25 |
| 加：本期归属于母公司所有者的净利润 | 84,290,334.78 | 85,487,580.77 |
| 减：提取法定盈余公积 | 1,319,581.96 | 1,711,769.40 |
| 提取任意盈余公积 | --- | --- |
| 应付普通股股利 | --- | --- |
| 转为股本的普通股股利 | --- | --- |
| 期末未分配利润 | 327,906,208.44 | 244,935,455.62 |

注释35. 营业收入和营业成本

1. 营业收入、营业成本

| 项目 | 2025 年度 | |
|------|------------------|------------------|
| | 收入 | 成本 |
| 主营业务 | 1,514,799,393.58 | 1,111,312,877.12 |
| 其他业务 | 2,798,074.88 | 1,010,048.53 |
| 合计 | 1,517,597,468.46 | 1,112,322,925.65 |

续：

| 项目 | 2024 年度 | |
|------|------------------|------------------|
| | 收入 | 成本 |
| 主营业务 | 1,569,560,155.79 | 1,173,584,879.75 |

| 项目 | 2024 年度 | |
|------|------------------|------------------|
| | 收入 | 成本 |
| 其他业务 | 3,147,685.67 | 1,316,654.89 |
| 合计 | 1,572,707,841.46 | 1,174,901,534.64 |

2. 合同产生的收入情况

| 合同分类 | 2025 年度 | |
|-----------|------------------|------------------|
| | 收入 | 成本 |
| 一、商品类型 | | |
| 工业涂料 | 221,190,840.55 | 172,687,934.34 |
| 木器涂料 | 1,246,487,786.01 | 871,990,375.08 |
| 建筑涂料 | 13,595,585.66 | 10,287,405.80 |
| 半成品及其他 | 33,525,181.36 | 56,347,161.90 |
| 原材料包装物及其他 | 2,798,074.88 | 1,010,048.53 |
| 小计 | 1,517,597,468.46 | 1,112,322,925.65 |
| 二、按经营地区分类 | | |
| 内销 | 1,236,824,954.57 | 919,746,595.67 |
| 外销 | 280,772,513.89 | 192,576,329.98 |
| 小计 | 1,517,597,468.46 | 1,112,322,925.65 |
| 三、按销售渠道分类 | | |
| 直销 | 175,515,763.48 | 126,078,024.31 |
| 经销 | 1,342,081,704.98 | 986,244,901.34 |
| 小计 | 1,517,597,468.46 | 1,112,322,925.65 |

续：

| 合同分类 | 2024 年度 | |
|-----------|------------------|------------------|
| | 收入 | 成本 |
| 一、商品类型 | | |
| 工业涂料 | 201,138,013.11 | 160,523,256.09 |
| 木器涂料 | 1,322,133,190.21 | 946,733,005.66 |
| 建筑涂料 | 27,591,684.99 | 19,995,040.29 |
| 半成品及其他 | 18,697,267.48 | 46,333,577.71 |
| 原材料包装物及其他 | 3,147,685.67 | 1,316,654.89 |
| 小计 | 1,572,707,841.46 | 1,174,901,534.64 |
| 二、按经营地区分类 | | |
| 内销 | 1,327,009,851.59 | 1,009,055,837.14 |
| 外销 | 245,697,989.87 | 165,845,697.50 |
| 小计 | 1,572,707,841.46 | 1,174,901,534.64 |
| 三、按销售渠道分类 | | |
| 直销 | 157,440,274.59 | 108,533,001.86 |
| 经销 | 1,415,267,566.87 | 1,066,368,532.78 |
| 小计 | 1,572,707,841.46 | 1,174,901,534.64 |

注释36. 税金及附加

| 项目 | 2025 年度 | 2024 年度 |
|-----|--------------|--------------|
| 消费税 | 4,226,644.66 | 4,186,436.27 |

| 项目 | 2025 年度 | 2024 年度 |
|---------|---------------|---------------|
| 城市维护建设税 | 3,562,871.55 | 2,957,961.10 |
| 教育费附加 | 1,563,712.46 | 1,303,407.42 |
| 地方教育附加 | 1,042,474.96 | 868,773.35 |
| 房产税 | 4,008,865.31 | 3,887,891.00 |
| 土地使用税 | 1,705,222.82 | 1,703,310.20 |
| 车船使用税 | 32,980.00 | 26,839.99 |
| 印花税 | 1,105,172.77 | 997,190.99 |
| 环保税 | 3,391.45 | 11,557.03 |
| 其他 | 167,978.68 | 12,369.77 |
| 合计 | 17,419,314.66 | 15,955,737.12 |

注释37. 销售费用

| 项目 | 2025 年度 | 2024 年度 |
|---------|----------------|----------------|
| 职工薪酬 | 82,103,009.39 | 78,997,462.00 |
| 办公费 | 1,008,018.00 | 947,958.57 |
| 市场推广费 | 6,923,616.80 | 8,563,415.05 |
| 差旅费 | 13,710,036.56 | 14,681,955.57 |
| 业务招待费 | 2,344,521.56 | 2,387,788.95 |
| 资产折旧与摊销 | 4,002,135.65 | 3,415,530.05 |
| 其他 | 1,156,345.00 | 1,354,290.96 |
| 合计 | 111,247,682.96 | 110,348,401.15 |

注释38. 管理费用

| 项目 | 2025 年度 | 2024 年度 |
|---------|----------------|----------------|
| 职工薪酬 | 67,435,544.62 | 67,752,032.78 |
| 办公费 | 8,748,113.89 | 7,524,132.19 |
| 中介服务费 | 5,733,126.26 | 6,165,581.29 |
| 差旅费 | 3,749,831.37 | 4,187,876.84 |
| 资产折旧与摊销 | 13,361,113.77 | 14,991,436.47 |
| 业务招待费 | 2,499,146.11 | 2,638,031.14 |
| 安全生产费 | 8,460,112.36 | 8,290,062.36 |
| 股份支付 | 1,430,666.67 | 1,667,477.66 |
| 其他 | 1,602,492.94 | 802,637.00 |
| 合计 | 113,020,147.99 | 114,019,267.73 |

注释39. 研发费用

| 项目 | 2025 年度 | 2024 年度 |
|------|---------------|---------------|
| 职工薪酬 | 50,434,704.73 | 50,932,830.71 |

| 项目 | 2025 年度 | 2024 年度 |
|--------|---------------|---------------|
| 材料费用 | 4,210,491.97 | 4,380,594.23 |
| 折旧及摊销 | 3,511,595.39 | 3,726,488.06 |
| 差旅费 | 1,937,780.29 | 2,071,854.97 |
| 测试及检验费 | 2,262,018.60 | 3,218,061.32 |
| 其他 | 1,309,035.98 | 1,096,637.10 |
| 合计 | 63,665,626.96 | 65,426,466.39 |

注释40. 财务费用

| 项目 | 2025 年度 | 2024 年度 |
|--------|---------------|---------------|
| 利息支出 | 8,404,014.02 | 12,679,870.11 |
| 减：利息收入 | 389,957.79 | 1,373,652.93 |
| 汇兑损益 | 1,509,309.76 | -17,738.17 |
| 银行手续费 | 433,898.15 | 504,512.55 |
| 票据贴息 | 202,626.67 | 557,663.33 |
| 合计 | 10,159,890.81 | 12,350,654.89 |

注释41. 其他收益**1. 其他收益明细情况**

| 产生其他收益的来源 | 2025 年度 | 2024 年度 |
|---------------|---------------|---------------|
| 与资产相关的政府补助 | 824,232.56 | 841,209.55 |
| 与收益相关的政府补助 | 5,679,902.10 | 4,323,760.26 |
| 进项税额加计抵减及税费减免 | 4,295,575.30 | 7,347,134.98 |
| 代扣个人所得税手续费返还 | 173,850.60 | 112,668.91 |
| 合计 | 10,973,560.56 | 12,624,773.70 |

2. 计入其他收益的政府补助

本公司政府补助详见附注八、政府补助（二）计入当期损益的政府补助。

注释42. 投资收益

| 项目 | 2025 年度 | 2024 年度 |
|--------------------------------|------------|---------------|
| 债务重组收益 | 574,618.33 | 12,473,184.86 |
| 以公允价值计量且其变动计入其他综合收益的金融资产终止确认收益 | -53,148.94 | --- |
| 理财产品收益 | 2,537.07 | 8,479.00 |
| 合计 | 524,006.46 | 12,481,663.86 |

注释43. 信用减值损失

| 项目 | 2025 年度 | 2024 年度 |
|------|------------|---------------|
| 坏账损失 | 292,209.12 | -5,369,680.03 |

注释44. 资产减值损失

| 项目 | 2025 年度 | 2024 年度 |
|------------|---------------|---------------|
| 存货跌价损失 | -3,887,615.20 | -3,633,283.27 |
| 合同资产减值损失 | -954,242.17 | 68,813.35 |
| 固定资产减值损失 | --- | --- |
| 投资性房地产减值损失 | -671,036.22 | --- |
| 合计 | -5,512,893.59 | -3,564,469.92 |

注释45. 资产处置收益

| 项目 | 2025 年度 | 2024 年度 |
|--------------|------------|-----------|
| 固定资产处置利得或损失 | 18,278.96 | 57,000.50 |
| 使用权资产处置利得或损失 | 173,246.00 | --- |
| 合计 | 191,524.96 | 57,000.50 |

注释46. 营业外收入

| 项目 | 2025 年度 | 2024 年度 |
|----|------------|------------|
| 其他 | 116,486.21 | 384,792.26 |

1. 计入各期非经常性损益的金额

| 项目 | 2025 年度 | 2024 年度 |
|----|------------|------------|
| 其他 | 116,486.21 | 384,792.26 |

注释47. 营业外支出

| 项目 | 2025 年度 | 2024 年度 |
|-------------|--------------|--------------|
| 对外捐赠 | --- | 110,000.00 |
| 罚款、滞纳金支出 | 1,653,363.26 | 1,120,863.05 |
| 非流动资产毁损报废损失 | 7,772.01 | 92,072.97 |
| 其他 | 131,474.41 | 193,695.66 |
| 合计 | 1,792,609.68 | 1,516,631.68 |

计入各期非经常性损益的金额列示如下：

| 项目 | 2025 年度 | 2024 年度 |
|-------------|--------------|--------------|
| 对外捐赠 | --- | 110,000.00 |
| 罚款、滞纳金支出 | 1,653,363.26 | 1,120,863.05 |
| 非流动资产毁损报废损失 | 7,772.01 | 92,072.97 |
| 其他 | 131,474.41 | 193,695.66 |
| 合计 | 1,792,609.68 | 1,516,631.68 |

注释48. 所得税费用**1. 所得税费用表**

| 项目 | 2025 年度 | 2024 年度 |
|---------|---------------|--------------|
| 当期所得税费用 | 9,856,264.96 | 8,602,507.20 |
| 递延所得税费用 | 407,563.73 | 713,140.26 |
| 合计 | 10,263,828.69 | 9,315,647.46 |

2. 会计利润与所得税费用调整过程

| 项目 | 2025 年度 | 2024 年度 |
|--------------------------------|---------------|----------------|
| 利润总额 | 94,554,163.47 | 94,803,228.23 |
| 按法定/适用税率计算的所得税费用 | 14,183,124.52 | 14,220,484.23 |
| 子公司适用不同税率的影响 | 2,321,602.64 | -893,605.40 |
| 调整以前期间所得税的影响 | 18,433.40 | --- |
| 非应税收入的影响 | --- | --- |
| 不可抵扣的成本、费用和损失影响 | 3,422,583.07 | 5,126,486.88 |
| 使用前期未确认递延所得税资产的可抵扣亏损的影响 | -1,348,724.00 | -30,028.50 |
| 本期未确认递延所得税资产的可抵扣暂时性差异或可抵扣亏损的影响 | 1,448,788.20 | 1,043,325.86 |
| 研发费用加计扣除 | -9,781,979.14 | -10,151,015.61 |
| 与资产相关的政府补助确认递延收益的影响 | --- | --- |
| 税率调整导致期初递延所得税资产/负债余额的变化 | --- | --- |
| 所得税费用 | 10,263,828.69 | 9,315,647.46 |

注释49. 现金流量表附注

1. 与经营活动有关的现金

(1) 收到其他与经营活动有关的现金

| 项目 | 2025 年度 | 2024 年度 |
|--------|--------------|--------------|
| 政府补助 | 5,751,164.10 | 6,411,560.26 |
| 存款利息收入 | 389,957.79 | 1,373,652.93 |
| 其他 | 856,930.46 | 1,408,800.32 |
| 合计 | 6,998,052.35 | 9,194,013.51 |

(2) 支付其他与经营活动有关的现金

| 项目 | 2025 年度 | 2024 年度 |
|----------|---------------|---------------|
| 日常经营费用支出 | 70,815,818.17 | 70,636,053.88 |
| 捐赠支出 | --- | 110,000.00 |
| 其他 | 2,837,264.73 | 3,497,088.41 |
| 合计 | 73,653,082.90 | 74,243,142.29 |

2. 与筹资活动有关的现金

(1) 收到其他与筹资活动有关的现金

| 项目 | 2025 年度 | 2024 年度 |
|---------------|--------------|------------|
| 票据及信用证保证金净减少额 | 5,587,219.86 | 262,946.61 |
| 票据贴现收到的现金 | 2,970,750.00 | 316,920.00 |
| 合计 | 8,557,969.86 | 579,866.61 |

(2) 支付其他与筹资活动有关的现金

| 项目 | 2025 年度 | 2024 年度 |
|---------------|--------------|----------------|
| 票据及信用证保证金净增加额 | 27,219.23 | 5,614,439.09 |
| 租赁负债偿还的现金 | 4,057,263.49 | 7,542,017.20 |
| 股票发行中介服务费 | 1,310,377.36 | --- |
| 接受资金拆借归还 | --- | 125,000,000.00 |
| 合计 | 5,394,860.08 | 138,156,456.29 |

注释50. 现金流量表补充资料

1. 现金流量表补充资料

| 项目 | 本期发生额 | 上期发生额 |
|----------------------------------|----------------|----------------|
| 1. 将净利润调节为经营活动现金流量： | | |
| 净利润 | 84,290,334.78 | 85,487,580.77 |
| 加：信用减值损失 | -292,209.12 | 5,369,680.03 |
| 资产减值准备 | 5,512,893.59 | 3,564,469.92 |
| 固定资产折旧、油气资产折耗、生产性生物资产折旧 | 61,637,438.58 | 63,040,538.34 |
| 使用权资产折旧 | 4,179,925.56 | 4,065,639.68 |
| 无形资产摊销 | 3,493,415.58 | 3,324,128.38 |
| 长期待摊费用摊销 | 1,612,733.51 | 1,876,607.87 |
| 处置固定资产、无形资产和其他长期资产的损失（收益以“-”号填列） | -191,524.96 | -57,000.50 |
| 固定资产报废损失（收益以“-”号填列） | 7,772.01 | 92,072.97 |
| 公允价值变动损失（收益以“-”号填列） | --- | --- |
| 财务费用（收益以“-”号填列） | 9,984,585.78 | 12,749,931.94 |
| 投资损失（收益以“-”号填列） | -524,006.46 | -12,481,663.86 |
| 递延所得税资产减少（增加以“-”号填列） | 1,348,436.88 | 534,827.68 |
| 递延所得税负债增加（减少以“-”号填列） | -941,763.43 | 181,152.09 |
| 存货的减少（增加以“-”号填列） | -11,012,272.55 | 294,201.03 |
| 经营性应收项目的减少（增加以“-”号填列） | -3,768,482.92 | -2,917,818.17 |
| 经营性应付项目的增加（减少以“-”号填列） | -16,652,314.00 | -47,686,827.28 |
| 其他 | 1,430,666.67 | 1,667,477.66 |
| 经营活动产生的现金流量净额 | 140,115,629.50 | 119,104,998.55 |

| 项目 | 本期发生额 | 上期发生额 |
|-----------------------|----------------|----------------|
| 2. 不涉及现金收支的重大投资和筹资活动： | | |
| 债务转为资本 | --- | --- |
| 一年内到期的可转换公司债券 | --- | --- |
| 当期新增使用权资产 | --- | --- |
| 3. 现金及现金等价物净变动情况： | | |
| 现金的期末余额 | 335,121,619.41 | 276,758,882.11 |
| 减：现金的期初余额 | 276,758,882.11 | 294,968,224.37 |
| 加：现金等价物的期末余额 | --- | --- |
| 减：现金等价物的期初余额 | --- | --- |
| 现金及现金等价物净增加额 | 58,362,737.30 | -18,209,342.26 |

2. 现金和现金等价物的构成

| 项目 | 2025 年度 | 2024 年度 |
|-----------------------------|----------------|----------------|
| 一、现金 | | |
| 其中：库存现金 | 93,536.17 | 44,220.63 |
| 随时用于支付的银行存款 | 335,028,083.24 | 276,714,661.48 |
| 随时用于支付的其他货币资金 | --- | --- |
| 二、现金等价物 | | |
| 其中：三个月内到期的债券投资 | --- | --- |
| 三、期末现金及现金等价物余额 | 335,121,619.41 | 276,758,882.11 |
| 其中：母公司或集团内子公司使用受限制的现金及现金等价物 | --- | --- |

注释51. 所有权或使用权受到限制的资产

| 2025 年 12 月 31 日 | | | |
|------------------|----------------|----------------|----------------|
| 项目 | 账面余额 | 账面价值 | 受限情况 |
| 货币资金 | 28,719.23 | 28,719.23 | 受限原因详见附注五、注释 1 |
| 应收票据 | 56,763,112.42 | 53,763,112.42 | 已背书或贴现未终止确认 |
| 固定资产 | 350,257,777.40 | 267,484,856.43 | 贷款抵押 |
| 无形资产 | 20,917,675.65 | 12,299,397.44 | 贷款抵押 |
| 合计 | 427,967,284.70 | 333,576,085.52 | |

注释52. 外币货币性项目

1. 外币货币性项目

| 项目 | 2025-12-31 | | |
|-------|--------------|--------|---------------|
| | 外币余额 | 折算汇率 | 折算人民币余额 |
| 货币资金 | | | |
| 其中：美元 | 2,886,708.63 | 7.0288 | 20,290,109.62 |

| 项目 | 2025-12-31 | | |
|--------|--------------------|--------|---------------|
| | 外币余额 | 折算汇率 | 折算人民币余额 |
| 港币 | 1,609,647.16 | 0.9032 | 1,453,865.51 |
| 越南盾 | 147,539,984,993.00 | 0.0003 | 39,483,306.55 |
| 泰铢 | 15,063,095.47 | 0.2225 | 3,351,823.65 |
| 加纳塞地 | 31,163.75 | 0.6694 | 20,861.32 |
| 印度尼西亚盾 | 4,753,498,468.00 | 0.0004 | 1,984,129.66 |
| 比索 | 615,258.70 | 0.3899 | 239,877.06 |
| 应收账款 | | | |
| 其中：美元 | 545,108.54 | 7.0288 | 3,831,458.91 |
| 港币 | 1,747.53 | 0.9032 | 1,578.40 |
| 越南盾 | 179,659,450,957.04 | 0.0003 | 48,078,825.36 |
| 泰铢 | 49,635,472.56 | 0.2225 | 11,044,831.44 |
| 印度尼西亚盾 | 7,887,310,434.00 | 0.0004 | 3,292,195.56 |
| 比索 | 10,695.20 | 0.3899 | 4,169.84 |
| 其他应收款 | | | |
| 其中：美元 | 264,290.40 | 7.0288 | 1,857,645.38 |
| 港币 | 2,875.00 | 0.9032 | 2,596.76 |
| 越南盾 | 1,812,098,933.00 | 0.0003 | 484,937.41 |
| 泰铢 | 2,014,440.00 | 0.2225 | 448,251.00 |
| 印度尼西亚盾 | 277,767,933.00 | 0.0004 | 115,941.47 |
| 比索 | 391,000.00 | 0.3899 | 152,443.08 |
| 应付账款 | | | |
| 其中：美元 | 460,824.08 | 7.0288 | 3,239,040.44 |
| 越南盾 | 54,132,302,614.00 | 0.0003 | 14,486,393.62 |
| 泰铢 | 979,209.31 | 0.2225 | 217,892.60 |
| 印度尼西亚盾 | 304,781,385.62 | 0.0004 | 127,216.99 |
| 比索 | 336,384.89 | 0.3899 | 131,149.74 |
| 其他应付款 | | | |
| 其中：泰铢 | 69,374.80 | 0.2225 | 15,437.21 |
| 加纳塞地 | 106,530.89 | 0.6694 | 71,312.84 |
| 印度尼西亚盾 | 57,445,185.00 | 0.0004 | 23,977.85 |

2. 境外经营实体说明

本公司一级子公司展辰国际发展有限公司注册地为中国香港，主要经营地为中国香港，以港币作为记账本位币。

本公司二级子公司展辰新材料（越南）有限公司注册地为越南，主要经营地为越南，以越南盾作为记账本位币。

本公司二级子公司展辰新材料（泰国）有限公司注册地为泰国，主要经营地为泰国，以

泰铢作为记账本位币。

本公司二级子公司展辰新材料（印尼）有限公司注册地为印度尼西亚，主要经营地为印度尼西亚，以印度尼西亚盾作为记账本位币。

本公司二级子公司展辰新材料（加纳）有限公司注册地为加纳，主要经营地为加纳，以加纳塞地作为记账本位币。

本公司二级子公司展辰新材料（墨西哥）有限公司注册地为墨西哥，主要经营地为墨西哥，以墨西哥比索作为记账本位币。

六、 合并范围的变更

报告期内合并范围新增二级子公司展辰新材料（墨西哥）有限公司，展辰新材料（墨西哥）有限公司成立时间 2025 年 1 月 7 日。

七、 在其他主体中的权益

（一）在子公司中的权益

| 子公司名称 | 主要经营地 | 注册地 | 业务性质 | 持股比例(%) | | 取得方式 |
|----------------|-------|-------|----------------|---------|--------|-----------|
| | | | | 直接 | 间接 | |
| 上海展辰涂料有限公司 | 上海青浦 | 上海青浦 | 主要从事涂料产品的生产、销售 | 100.00 | --- | 同一控制下企业合并 |
| 青岛展辰新材料有限公司 | 山东青岛 | 山东青岛 | 主要从事涂料产品的生产、销售 | 100.00 | --- | 同一控制下企业合并 |
| 濮阳展辰新材料有限公司 | 河南濮阳 | 河南濮阳 | 主要从事涂料产品的生产、销售 | 100.00 | --- | 投资设立 |
| 福州展辰新材料有限公司 | 福建福州 | 福建福州 | 主要从事涂料产品的生产、销售 | 100.00 | --- | 同一控制下企业合并 |
| 成都展辰涂料有限公司 | 四川成都 | 四川成都 | 主要从事涂料产品的生产、销售 | 100.00 | --- | 同一控制下企业合并 |
| 展辰国际发展有限公司 | 中国香港 | 中国香港 | 境外投资平台 | 100.00 | --- | 同一控制下企业合并 |
| 展辰新材料（越南）有限公司 | 越南 | 越南 | 主要从事涂料产品的生产、销售 | --- | 100.00 | 同一控制下企业合并 |
| 展辰新材料（泰国）有限公司 | 泰国 | 泰国 | 主要从事涂料产品的生产、销售 | 0.20 | 99.80 | 投资设立 |
| 展辰新材料（印尼）有限公司 | 印度尼西亚 | 印度尼西亚 | 主要从事涂料产品的生产、销售 | --- | 100.00 | 投资设立 |
| 展辰新材料（加纳）有限公司 | 加纳 | 加纳 | 主要从事涂料产品的生产、销售 | --- | 100.00 | 投资设立 |
| 深圳市展辰建材有限公司 | 广东深圳 | 广东深圳 | 主要从事涂料产品销售 | 100.00 | --- | 投资设立 |
| 展辰新材料（墨西哥）有限公司 | 墨西哥 | 墨西哥 | 主要从事涂料产品的生产、销售 | --- | 100.00 | 股权收购 |

八、 政府补助

（一）涉及政府补助的负债项

| 会计科目 | 2024-12-31 | 本期新增补助金额 | 本期计入营业外收入金额 | 本期计入其他收益金额 | 本期冲减成本费用金额（注1） | 2025-12-31 | 资产相关/与收益相关 |
|------|---------------|--------------|-------------|--------------|----------------|---------------|------------|
| 递延收益 | 18,945,556.51 | --- | --- | 824,232.56 | --- | 18,121,323.95 | 与资产相关 |
| 其他收益 | --- | 5,751,164.10 | --- | 5,679,902.10 | 71,262.00 | --- | 与收益相关 |
| 合计 | 18,945,556.51 | 5,751,164.10 | --- | 6,504,134.66 | 71,262.00 | 18,121,323.95 | |

注 1：2025 年度冲减财务费用金额 71,262.00 元。

（二）计入当期损益的政府补助

| 补助项目 | 会计科目 | 本期发生额 | 上期发生额 | 与资产相关/与收益相关 |
|----------------------|------|--------------|--------------|-------------|
| 递延收益摊销 | 其他收益 | 824,232.56 | 841,209.55 | 与资产相关 |
| 职工培训补贴 | 其他收益 | 720,000.00 | 319,500.00 | 与收益相关 |
| 重点人群就业退税 | 其他收益 | 522,950.00 | --- | 与收益相关 |
| 河南省产业研发联合基金项目 | 其他收益 | 1,248,000.00 | --- | 与收益相关 |
| 珠海工业和信息化局小巨人企业奖 | 其他收益 | --- | 1,000,000.00 | 与收益相关 |
| 青浦国有资产监督管理委员会扶持资金款 | 其他收益 | 1,400,000.00 | 842,000.00 | 与收益相关 |
| 上海市青浦区科学技术委员会物流项目资助款 | 其他收益 | --- | 500,000.00 | 与收益相关 |
| 专精特新奖补 | 其他收益 | --- | 350,000.00 | 与收益相关 |
| 工业循环奖 | 其他收益 | 500,000.00 | --- | 与收益相关 |
| 高新技术成果转化项目奖励 | 其他收益 | 779,000.00 | 172,000.00 | 与收益相关 |
| 其他 | 其他收益 | 509,952.10 | 1,140,260.26 | 与收益相关 |
| 合计 | | 6,504,134.66 | 5,164,969.81 | |

（三）冲减成本费用的政府补助

| 补助项目 | 2025 年度 | 2024 年度 | 冲减的成本费用项目 |
|------|-----------|-----------|-----------|
| 贷款贴息 | 71,262.00 | 87,800.00 | 财务费用 |

九、与金融工具相关的风险披露

本公司的主要金融工具包括货币资金、借款、应收款项、应付款项等。在日常活动中面临各种金融工具的风险，主要包括信用风险、流动性风险、市场风险。与这些金融工具相关的风险，以及本公司为降低这些风险所采取的风险管理政策如下所述：

董事会负责规划并建立本公司的风险管理架构，制定本公司的风险管理政策和相关指引

并监督风险管理措施的执行情况。本公司已制定风险管理政策以识别和分析本公司所面临的风险，这些风险管理政策对特定风险进行了明确规定，涵盖了市场风险、信用风险和流动性风险管理等诸多方面。本公司定期评估市场环境及本公司经营活动的变化以决定是否对风险管理政策及系统进行更新。本公司的风险管理由风险管理委员会按照董事会批准的政策开展。风险管理委员会通过与本公司其他业务部门的紧密合作来识别、评价和规避相关风险。本公司内部审计部门就风险管理控制及程序进行定期的审核，并将审核结果上报本公司的审计委员会。本公司通过适当的多样化投资及业务组合来分散金融工具风险，并通过制定相应的风险管理政策减少集中于单一行业、特定地区或特定交易对手的风险。

（一）金融工具产生的各类风险

1. 信用风险

信用风险是指交易对手未能履行合同义务而导致本公司产生财务损失的风险，管理层已制定适当的信用政策，并且不断监察这些信用风险的敞口。

本公司已采取政策只与信用良好的交易对手进行交易。另外，本公司基于对客户的财务状况、从第三方获取担保的可能性、信用记录及其它因素诸如目前市场状况等评估客户的信用资质并设置相应信用期。本公司对应收票据、应收账款余额及收回情况进行持续监控，对于信用记录不良的客户，本公司会采用书面催款、缩短信用期或取消信用期等方式，以确保本公司不致面临重大信用损失。此外，本公司于每个资产负债表日审核金融资产的回收情况，以确保相关金融资产计提了充分的预期信用损失准备。

本公司其他金融资产包括货币资金、其他应收款等，这些金融资产的信用风险源自于交易对手违约，最大信用风险敞口为资产负债表中每项金融资产的账面金额。本公司没有提供任何其他可能令本公司承受信用风险的担保。

本公司持有的货币资金主要存放于国有控股银行和其他大中型商业银行等金融机构，管理层认为这些商业银行具备较高信誉和资产状况，不存在重大的信用风险，不会产生因对方单位违约而导致的任何重大损失。本公司的政策是根据各知名金融机构的市场信誉、经营规模及财务背景来控制存放当中的存款金额，以限制对任何单个金融机构的信用风险金额。

作为本公司信用风险资产管理的一部分，本公司利用账龄来评估应收账款和其他应收款的减值损失。本公司的应收账款和其他应收款涉及大量客户，账龄信息可以反映这些客户对于应收账款和其他应收款的偿付能力和坏账风险。本公司根据历史数据计算不同账龄期间的历史实际坏账率，并考虑了当前及未来经济状况的预测，如国家 GDP 增速、基建投资总额、国家货币政策等前瞻性信息进行调整得出预期损失率。对于长期应收款，本公司综合考虑结算期、合同约定付款期、债务人的财务状况和债务人所处行业的经济形势，并考虑上述前瞻性信息进行调整后对于预期信用损失进行合理评估。

本报告期末公司相关资产的账面余额与预期信用减值损失情况如下：

| 项目 | 2025-12-31 | 减值准备 |
|-------|----------------|---------------|
| 应收票据 | 102,697,783.87 | 772,298.88 |
| 应收账款 | 330,176,766.54 | 92,132,098.89 |
| 其他应收款 | 8,703,574.62 | 592,084.87 |
| 合计 | 441,578,125.03 | 93,496,482.64 |

本公司的主要客户具有可靠及良好的信誉，因此，本公司认为该等客户并无重大信用风险。由于本公司的客户广泛，因此没有重大的信用集中风险。

2. 流动性风险

流动性风险是指本公司在履行以交付现金或其他金融资产的方式结算的义务时发生资金短缺的风险。本公司下属成员企业各自负责其现金流量预测。公司下属财务部门基于各成员企业的现金流量预测结果，在公司层面持续监控公司短期和长期的资金需求，以确保维持充裕的现金储备；同时持续监控是否符合借款协议的规定，从主要金融机构获得提供足够备用资金的承诺，以满足短期和长期的资金需求。此外，本公司与主要业务往来银行订立融资额度授信协议，为本公司履行与商业票据相关的义务提供支持。

截止 2025 年 12 月 31 日，公司金融负债和表外担保项目以未折现的合同现金流量按合同剩余期限列示如下：

| 项目 | 期末余额 | | | | | |
|--------|----------------|----------------|----------------|-------|-------|-------|
| | 账面价值 | 未折现现金流量 | 1 年以内 | 1-2 年 | 2-3 年 | 3 年以上 |
| 短期借款 | 293,191,577.77 | 293,191,577.77 | 293,191,577.77 | --- | --- | --- |
| 应付账款 | 155,509,433.60 | 155,509,433.60 | 155,509,433.60 | --- | --- | --- |
| 其他应付款 | 3,165,195.45 | 3,165,195.45 | 3,165,195.45 | --- | --- | --- |
| 其他流动负债 | 54,946,587.06 | 54,946,587.06 | 54,946,587.06 | --- | --- | --- |
| 合计 | 506,812,793.88 | 506,812,793.88 | 506,812,793.88 | --- | --- | --- |

3. 市场风险

(1) 汇率风险

本公司的主要经营位于中国境内，主要业务以人民币结算。但本公司已确认的外币资产和负债及未来的外币交易（外币资产和负债及外币交易的计价货币主要为美元、越南盾、泰铢）依然存在汇率风险。本公司财务部门负责监控公司外币交易和外币资产及负债的规模，以最大程度降低面临的汇率风险；为此，本公司可能会以签署远期外汇合约或货币互换合约来达到规避汇率风险的目的。

1) 本报告期公司未签署任何远期外汇合约或货币互换合约。

2) 敏感性分析：

截至 2025 年 12 月 31 日止，对于本公司各类美元、越南盾、泰铢等金融资产和美元、越南盾、泰铢等金融负债，如果人民币对美元、越南盾、泰铢等升值或贬值 5%，其他因素保持不变，则本公司将减少或增加 2025 年度净利润约 5,891,321.33 元。

(2) 利率风险

本公司的利率风险主要产生于银行借款。浮动利率的金融负债使本公司面临现金流量利率风险，固定利率的金融负债使本公司面临公允价值利率风险。本公司根据当时的市场环境来决定固定利率及浮动利率合同的相对比例。

本公司财务部门持续监控公司利率水平。利率上升会增加新增带息债务的成本以及本公司尚未付清的以浮动利率计息的带息债务的利息支出，并对本公司的财务业绩产生重大的不利影响，管理层会依据最新的市场状况及时做出调整，这些调整可能是进行利率互换的安排来降低利率风险。

本报告期公司无利率互换安排。

十、 公允价值

(一) 以公允价值计量的金融工具

本公司按公允价值三个层次列示了以公允价值计量的金融资产工具于报告期各期末的账面价值。公允价值整体归类于三个层次时，依据的是公允价值计量时使用的各重要输入值所属三个层次中的最低层次。三个层次的定义如下：

第 1 层次：是在计量日能够取得的相同资产或负债在活跃市场上未经调整的报价；

第 2 层次：是除第一层次输入值外相关资产或负债直接或间接可观察的输入值；

第二层次输入值包括：1) 活跃市场中类似资产或负债的报价；2) 非活跃市场中相同或类似资产或负债的报价；3) 除报价以外的其他可观察输入值，包括在正常报价间隔期间可观察的利率和收益率曲线、隐含波动率和信用利差等；4) 市场验证的输入值等。

第 3 层次：是相关资产或负债的不可观察输入值。

(二) 公允价值计量

1. 持续的公允价值计量

| 项目 | 2025 年 12 月 31 日公允价值 | | | |
|---------------|----------------------|--------|---------------|---------------|
| | 第 1 层次 | 第 2 层次 | 第 3 层次 | 合计 |
| 交易性金融资产（理财产品） | --- | --- | --- | --- |
| 应收款项融资 | --- | --- | 22,915,630.82 | 22,915,630.82 |
| 资产合计 | --- | --- | 22,915,630.82 | 22,915,630.82 |

2. 持续和非持续第一层次公允价值计量项目市价的确定依据

本公司将集中交易系统挂牌的股票、债券、基金等金融工具作为第一层次公允价值计量项目其公允价值根据交易场所(或清算机构)公布的收盘价或结算价确定。

3. 持续和非持续第二层次公允价值计量项目，采用的估值技术和重要参数的定性及定量信息

第二次层次公允价值计量项目，本公司在确定公允价值时，优先选择权威第三方机构公布的推荐估值、估值模型等估值方法对第二层次公允价值计量项目进行估值。

4. 持续和非持续第三层次公允价值计量项目，采用的估值技术和重要参数的定性及定量信息

本公司对于能够取得实际交易价格的，采用实际交易价格，并考虑一定流通性折扣等影响作为其公允价值，对于不能取得实际交易价格的，本公司采用现金流量折现法进行估值，并考虑提前偿付率、违约损失率等因素进行估值。

公司应收款项融资为期末持有的信用等级较高银行承兑汇票，因剩余期限不长，公允价值与账面价值相等，因此采用第三层次公允价值计量。

十一、 关联方及关联交易

（一）本企业的母公司情况

| 母公司名称 | 注册地 | 业务性质 | 注册资本 (万元) | 对本公司的 持股比例 (%) | 对本公司的 表决权比例 (%) |
|---------------|-------|------|--------------|----------------------|-----------------------|
| 展辰新材料集团股份有限公司 | 中国·深圳 | 投资管理 | 13,369.00 | 91.47 | 91.47 |

本公司最终控制方是陈冰与陈寿生，两位自然人系兄弟关系，为一致行动人。

（二）本公司的子公司情况详见附注七（一）在子公司中的权益

（三）其他关联方情况

| 其他关联方名称 | 其他关联方与本公司的关系 |
|---------------------------|-----------------|
| 甘肃世纪展祥电子技术有限公司 | 实际控制人的亲属实际控制的公司 |
| 深圳市辰星智慧科技服务有限公司希尔顿花园酒店分公司 | 同一控制下公司 |

(四) 关联方交易

1. 存在控制关系且已纳入本公司合并财务报表范围的子公司，其相互间交易及母子公司交易已作抵销。

2. 购买商品、接受劳务的关联交易

| 关联方 | 关联交易内容 | 2025 年度 | 2024 年度 |
|-------------------------------|---------|------------|--------------|
| 甘肃世纪展祥电子技术有限公司 | 电子产品 | 130,905.00 | 715,486.09 |
| 深圳市辰星智慧科技服务有限公司 希尔顿花园酒店分公司 | 酒店住宿、餐饮 | 136,332.52 | 420,812.22 |
| 展辰新材料集团股份有限公司 | 酒店住宿 | 443,100.00 | 559,500.00 |
| 合计 | | 710,337.52 | 1,695,798.31 |

3. 关联租赁情况**(1) 本公司作为承租方**

| 出租方名称 | 租赁资产种类 | 2025 年度 | | | | |
|----------------|--------|-----------------------------|------------------------|--------------|-------------|----------|
| | | 简化处理的短期租赁和低价值资产租赁的租金费用（如适用） | 未纳入租赁负债计量的可变租赁付款额（如适用） | 支付的租金 | 承担的租赁负债利息支出 | 增加的使用权资产 |
| 展辰新材料集团股份有限公司 | 办公房屋 | --- | --- | 1,589,060.16 | 81,187.99 | --- |
| 北京展辰智慧物业管理有限公司 | 办公房屋 | 4,320.00 | --- | 4,320.00 | --- | --- |

续：

| 出租方名称 | 租赁资产种类 | 2024 年度 | | | | |
|----------------|--------|-----------------------------|------------------------|--------------|-------------|----------|
| | | 简化处理的短期租赁和低价值资产租赁的租金费用（如适用） | 未纳入租赁负债计量的可变租赁付款额（如适用） | 支付的租金 | 承担的租赁负债利息支出 | 增加的使用权资产 |
| 展辰新材料集团股份有限公司 | 办公房屋 | --- | --- | 1,589,060.16 | 174,898.60 | --- |
| 北京展辰智慧物业管理有限公司 | 办公房屋 | 2,160.00 | --- | 2,160.00 | --- | --- |

4. 关联担保情况**(1) 本公司作为被担保方**

| 担保方 | 担保金额 | 担保起始日 | 担保到期日 | 担保是否已经履行完毕 |
|---------------|----------------|------------|-----------|------------|
| 展辰新材料集团股份有限公司 | 50,000,000.00 | 2025/3/28 | 2026/3/28 | 否 |
| 展辰新材料集团股份有限公司 | 60,000,000.00 | 2025/3/14 | 2028/3/14 | 否 |
| 展辰新材料集团股份有限公司 | 53,000,000.00 | 2024/8/12 | 2026/4/23 | 否 |
| 展辰新材料集团股份有限公司 | 80,000,000.00 | 2024/5/17 | 2026/8/18 | 否 |
| 展辰新材料集团股份有限公司 | 50,000,000.00 | 2025/3/3 | 2025/8/29 | 是 |
| 展辰新材料集团股份有限公司 | 60,000,000.00 | 2024/8/15 | 2025/8/15 | 是 |
| 展辰新材料集团股份有限公司 | 140,000,000.00 | 2024/1/29 | 2025/4/16 | 是 |
| 展辰新材料集团股份有限公司 | 35,000,000.00 | 2023/12/13 | 2025/6/9 | 是 |
| 展辰新材料集团股份有限公司 | 35,000,000.00 | 2023/9/14 | 2027/3/14 | 是 |
| 合计 | 563,000,000.00 | | | |

5. 关键管理人员薪酬

| 项目 | 2025 年度 | 2024 年度 |
|----------|--------------|---------------|
| 关键管理人员薪酬 | 6,937,923.56 | 10,009,865.41 |

6. 关联方代收代付款

| 关联方名称 | 2025 年度 | 2024 年度 |
|---------------|---------|-----------|
| 展辰新材料集团股份有限公司 | --- | 20,000.00 |

2018 年，公司完成对展辰集团的业务合并，根据业务合并相关约定，展辰集团相关债权债务已全部划转至公司。业务划转完成后，为规范资金管理，原则上客户回款应直接支付至公司指定账户。但因少量存量客户与原展辰集团签订的合同中已明确约定付款账户，相关客户基于合同履约的合规性要求，仍按原约定将对应货款支付至展辰集团账户。展辰集团在收到相关款项后，已及时全额转回至公司账户。截至 2024 年末，涉及上述代收货款的客户款项已清收完毕。

(1) 其他应收款

| 关联方名称 | 2025-12-31 | | 2024-12-31 | |
|-------|------------|------|------------|-----------|
| | 账面余额 | 坏账准备 | 账面余额 | 坏账准备 |
| 陈寿生 | --- | --- | 519,508.44 | 25,975.42 |

(2) 其他应付款

| 关联方名称 | 2025-12-31 | 2024-12-31 |
|---------------|------------|------------|
| 展辰新材料集团股份有限公司 | 205,850.00 | 552,094.14 |

十二、 股份支付

(一) 以权益结算的股份支付情况

| 项目 | 2025 年度 | 2024 年度 |
|-----------------------|--|---------------|
| 授予日权益工具公允价值的确定方法 | 参考 2018 年 7 月公司引入新股东郭伟的增资入股价格（5.2 元/股）确定 | |
| 可行权权益工具数量的最佳估计的确定依据 | 员工持股协议 | |
| 本期估计与上期估计有重大差异的原因 | 无 | |
| 以权益结算的股份支付计入资本公积的累计金额 | 15,537,000.00 | 14,106,333.33 |
| 以权益结算的股份支付确认的费用总额 | 1,430,666.67 | 1,667,477.66 |

十三、 承诺及或有事项

（一） 重要承诺事项

本公司不存在需要披露的重要承诺事项。

（二） 资产负债表日存在的重要或有事项

本公司不存在需要披露的重要或有事项。

十四、 资产负债表日后事项

2026 年 1 月 16 日，公司于越南注册成立孙公司越南富臣新材料有限公司。

2026 年 2 月 23 日，公司于泰国注册成立孙公司泰国富臣新材料有限公司

截至财务报告批准报出日止，除上述事项外，本公司无其他应披露未披露的重大资产负债表日后事项。

十五、 其他重要事项说明

（一） 前期差错更正

1、 追溯调整法

| 会计差错更正的内容 | 处理程序 | 受影响的各个比较期间报表项目名称 | 累积影响数 |
|-----------|--|------------------|-------|
| 详见具体情况及说明 | 本项差错经公司第三届第六次董事会审议通过，本期采用追溯重述法对该项差错进行了更正 | 详见具体情况及说明 | / |

具体情况及说明：（1）本公司全资子公司濮阳展辰新材料有限公司根据税务监管要求对涉税业务开展了自查，经自查，公司需补缴 2021 年至 2023 年所得税、消费税、城市维护建设税、教育费附加、地方教育附加、印花税合计 2,287,687.48 元。（2）针对股份支付事项，对 2018 年 12 月公司实施的股权激励的等待期等进行了修正。（3）按性质将部分研发费用与部分管理费用进行重分类。（4）对员工薪酬归集科目进行了重分类调整。（5）公司修正在建

工程转固时点，并补充计提折旧。(6) 2022 年 4 月公司向控股股东拆入资金 350.00 万元，2022 年 9 月归还 100.00 万元，2022 年 12 月归还 250.00 万元，需补计提资金拆借利息。(7) 报告期内，公司实际控制人及部分员工存在在控股股东处费用支出的情形。(8) 对报告期各期内部未实现损益进行了补充调整。

前期差错更正对比较期间合并财务报表主要数据的影响如下：

| 项目 | 2024 年 12 月 31 日和 2024 年年度 | | | |
|--------|----------------------------|---------------|------------------|--------|
| | 调整前 | 影响数 | 调整后 | 影响比例 |
| 资产总计 | 1,516,884,862.02 | -3,962,394.61 | 1,512,922,467.41 | -0.26% |
| 负债合计 | 662,210,801.55 | 2,839,781.62 | 665,050,583.17 | 0.43% |
| 未分配利润 | 252,543,165.78 | -7,607,710.16 | 244,935,455.62 | -3.01% |
| 股东权益合计 | 854,674,060.47 | -6,802,176.23 | 847,871,884.24 | -0.80% |
| 营业收入 | 1,572,707,841.46 | --- | 1,572,707,841.46 | 0.00% |
| 净利润 | 88,918,375.96 | -3,430,795.19 | 85,487,580.77 | -3.86% |
| 项目 | 2023 年 12 月 31 日和 2023 年年度 | | | |
| | 调整前 | 影响数 | 调整后 | 影响比例 |
| 资产总计 | 1,551,430,051.05 | -2,486,343.80 | 1,548,943,707.25 | -0.16% |
| 负债合计 | 785,903,781.71 | 2,552,514.90 | 788,456,296.61 | 0.32% |
| 未分配利润 | 165,336,559.22 | -4,176,914.97 | 161,159,644.25 | -2.53% |
| 股东权益合计 | 765,526,269.34 | -5,038,858.70 | 760,487,410.64 | -0.66% |
| 营业收入 | 1,519,218,294.13 | --- | 1,519,218,294.13 | 0.00% |
| 净利润 | 61,568,227.00 | 395,481.99 | 61,963,708.99 | 0.64% |

(二) 债务重组

1. 债权人披露情况

(1) 债务重组情况

| 项目 | 债务重组方式 | 原重组权 账面价值 | 确认的债务重 组损失 | 债权转为股份导 致的投资增加额 | 该投资占债务人股 份总额的比例(%) |
|------|---------------------|--------------|---------------|--------------------|-----------------------|
| 应收账款 | 低于债权账面价值的 现金收回债权 | 143,762.40 | -574,618.33 | --- | --- |

(三) 分部信息

本公司以内部组织结构、管理要求、内部报告制度为依据确定经营分部。本公司的经营分部是指同时满足下列条件的组成部分：

- (1) 该组成部分能够在日常活动中产生收入、发生费用；
- (2) 管理层能够定期评价该组成部分的经营成果，以决定向其配置资源、评价其业绩；
- (3) 能够取得该组成部分的财务状况、经营成果和现金流量等有关会计信息。

本公司以经营分部为基础确定报告分部，满足下列条件之一的经营分部确定为报告分部：

- (1) 该经营分部的分部收入占所有分部收入合计的 10% 或者以上；

(2) 该分部的分部利润（亏损）的绝对额，占所有盈利分部利润合计额或者所有亏损分部亏损合计额的绝对额两者中较大者的 10% 或者以上。

本公司的业务单一，主要为生产涂料产品，管理层将此业务视作为一个整体实施管理、评估经营成果，因此，本财务报表不呈报分部信息。

十六、 母公司财务报表主要项目注释

注释53. 应收账款

1. 按账龄披露应收账款

| 账龄 | 2025-12-31 | 2024-12-31 |
|--------|----------------|----------------|
| 1 年以内 | 113,059,885.26 | 95,911,902.90 |
| 1—2 年 | 9,952,543.86 | 23,059,150.32 |
| 2—3 年 | 17,422,138.65 | 19,101,824.36 |
| 3—4 年 | 17,347,401.83 | 8,069,245.32 |
| 4—5 年 | 6,731,691.09 | 1,958,308.75 |
| 5 年以上 | 6,122,312.07 | 6,240,927.80 |
| 小计 | 170,635,972.76 | 154,341,359.45 |
| 减：坏账准备 | 51,298,366.83 | 55,303,769.45 |
| 合计 | 119,337,605.93 | 99,037,590.00 |

2. 按坏账计提方法分类披露

| 类别 | 2025-12-31 | | | | 账面价值 |
|-----------|----------------|--------|---------------|---------|----------------|
| | 账面余额 | | 坏账准备 | | |
| | 金额 | 比例（%） | 金额 | 计提比例（%） | |
| 按单项计提坏账准备 | 57,136,958.87 | 33.48 | 47,466,084.50 | 83.07 | 9,670,874.37 |
| 按组合计提坏账准备 | 113,499,013.89 | 66.52 | 3,832,282.33 | 3.38 | 109,666,731.56 |
| 其中：关联方组合 | 42,675,522.79 | 25.01 | --- | --- | 42,675,522.79 |
| 账龄组合 | 70,823,491.10 | 41.51 | 3,832,282.33 | 5.41 | 66,991,208.77 |
| 合计 | 170,635,972.76 | 100.00 | 51,298,366.83 | 30.06 | 119,337,605.93 |

续：

| 类别 | 2024-12-31 | | | | 账面价值 |
|-----------|---------------|-------|---------------|---------|---------------|
| | 账面余额 | | 坏账准备 | | |
| | 金额 | 比例（%） | 金额 | 计提比例（%） | |
| 按单项计提坏账准备 | 63,329,010.45 | 41.03 | 51,852,302.39 | 81.88 | 11,476,708.06 |
| 按组合计提坏账准备 | 91,012,349.00 | 58.97 | 3,451,467.06 | 3.79 | 87,560,881.94 |
| 其中：关联方组合 | 36,831,687.66 | 23.86 | --- | --- | 36,831,687.66 |
| 账龄组合 | 54,180,661.34 | 35.10 | 3,451,467.06 | 6.37 | 50,729,194.28 |

| 类别 | 2024-12-31 | | | | 账面价值 |
|----|----------------|--------|---------------|----------|---------------|
| | 账面余额 | | 坏账准备 | | |
| | 金额 | 比例 (%) | 金额 | 计提比例 (%) | |
| 合计 | 154,341,359.45 | 100.00 | 55,303,769.45 | 35.83 | 99,037,590.00 |

按单项计提坏账准备

| 单位名称 | 2025-12-31 | | | |
|-------------|---------------|---------------|----------|----------------|
| | 账面余额 | 坏账准备 | 计提比例 (%) | 计提理由 |
| 碧桂园地产集团有限公司 | 43,407,982.62 | 34,726,386.10 | 80.00 | 地产业务，资金回款较难。 |
| 广东和秀新材料有限公司 | 5,087,430.87 | 5,087,430.87 | 100.00 | 已诉讼并判决，预计无法收回。 |
| 其他 | 8,641,545.38 | 7,652,267.53 | 88.55 | |
| 合计 | 57,136,958.87 | 47,466,084.50 | | |

按账龄组合计提坏账准备

| 账龄组合 | 2025-12-31 | | |
|-------|---------------|--------------|----------|
| | 账面余额 | 坏账准备 | 计提比例 (%) |
| 1 年以内 | 69,170,713.17 | 3,458,535.78 | 5.00 |
| 1—2 年 | 1,296,464.69 | 259,292.94 | 20.00 |
| 2—3 年 | 318,515.04 | 95,554.51 | 30.00 |
| 3—4 年 | 37,798.20 | 18,899.10 | 50.00 |
| 合计 | 70,823,491.10 | 3,832,282.33 | 5.41 |

3. 本报告期计提、收回或转回的坏账准备情况

| 类别 | 2024-12-31 | 本期变动情况 | | | | 2025-12-31 |
|-----------|---------------|--------------|--------------|--------------|------------|---------------|
| | | 计提 | 收回或转回 | 核销 | 其他变动 | |
| 按单项计提坏账准备 | 51,852,302.39 | 1,213,707.15 | 2,585,247.12 | 2,439,628.32 | 575,049.60 | 47,466,084.50 |
| 按组合计提坏账准备 | 3,451,467.06 | 446,279.27 | --- | 65,464.00 | --- | 3,832,282.33 |
| 其中：关联方组合 | --- | --- | --- | --- | --- | --- |
| 账龄组合 | 3,451,467.06 | 446,279.27 | --- | 65,464.00 | --- | 3,832,282.33 |
| 合计 | 55,303,769.45 | 1,659,986.42 | 2,585,247.12 | 2,505,092.32 | 575,049.60 | 51,298,366.83 |

注：上述报告期内应收账款坏账准备的其他变动金额系公司应收债权债务重组而减少的坏账准备金额。

本报告期坏账准备收回或转回金额重要的：

| 单位名称 | 2025 年度 | | | |
|-------------|--------------|------|------|---------------------|
| | 收回或转回金额 | 转回原因 | 收回方式 | 确定原坏账准备计提比例的依据及其合理性 |
| 碧桂园地产集团有限公司 | 1,865,763.58 | 催收回款 | 银行转账 | 地产业务，资金回款较难 |

4. 本报告期实际核销的应收账款

| 项目 | 2025 年度 |
|-----------|--------------|
| 实际核销的应收账款 | 2,505,092.32 |

其中重要的应收账款核销情况如下：

| 单位名称 | 2025 年度 | | | | |
|-------------|---------|--------------|--------|---------|-----------|
| | 款项 | 核销金额 | 核销原因 | 履行的核销程序 | 是否由关联交易产生 |
| 南通鸿升达贸易有限公司 | 货款 | 1,031,754.63 | 款项无法收回 | 董事会审批 | 否 |
| 鹤山市欧宝化工有限公司 | 货款 | 329,190.43 | 款项无法收回 | 董事会审批 | 否 |
| 合计 | | 1,360,945.06 | | | |

注释54. 其他应收款

| 项目 | 2025-12-31 | 2024-12-31 |
|-------|--------------|--------------|
| 应收利息 | - | 122,210.00 |
| 其他应收款 | 4,879,766.26 | 4,658,935.66 |
| 合计 | 4,879,766.26 | 4,781,145.66 |

注：上表中其他应收款指扣除应收利息、应收股利后的其他应收款。

其他应收款**1. 按账龄披露**

| 账龄 | 2025-12-31 | 2024-12-31 |
|--------|--------------|--------------|
| 1 年以内 | 1,524,041.78 | 1,425,818.35 |
| 1—2 年 | 251,957.78 | 3,153,976.52 |
| 2—3 年 | 3,088,716.08 | 372,788.00 |
| 3—4 年 | 372,788.00 | 20,000.00 |
| 4—5 年 | 20,000.00 | --- |
| 小计 | 5,257,503.64 | 4,972,582.87 |
| 减：坏账准备 | 377,737.38 | 313,647.21 |
| 合计 | 4,879,766.26 | 4,658,935.66 |

2. 按款项性质分类情况

| 款项性质 | 2025-12-31 | 2024-12-31 |
|--------|--------------|--------------|
| 押金及保证金 | 4,638,440.38 | 4,164,608.79 |
| 备用金 | 22,000.00 | 235,076.44 |
| 代垫款项 | 318,977.26 | 321,981.64 |
| 其他 | 278,086.00 | 250,916.00 |
| 小计 | 5,257,503.64 | 4,972,582.87 |

| 款项性质 | 2025-12-31 | 2024-12-31 |
|--------|--------------|--------------|
| 减：坏账准备 | 377,737.38 | 313,647.21 |
| 合计 | 4,879,766.26 | 4,658,935.66 |

3. 按坏账计提方法分类披露

| 类别 | 2025-12-31 | | | | 账面价值 |
|-----------|--------------|--------|------------|----------|--------------|
| | 账面余额 | | 坏账准备 | | |
| | 金额 | 比例 (%) | 金额 | 计提比例 (%) | |
| 按单项计提坏账准备 | --- | --- | --- | --- | --- |
| 按组合计提坏账准备 | 5,257,503.64 | 100.00 | 377,737.38 | 7.18 | 4,879,766.26 |
| 其中：关联方组合 | --- | --- | --- | --- | --- |
| 账龄组合 | 619,063.26 | 11.77 | 145,815.36 | 23.55 | 473,247.90 |
| 押金及保证金组合 | 4,638,440.38 | 88.23 | 231,922.02 | 5.00 | 4,406,518.36 |
| 合计 | 5,257,503.64 | 100.00 | 377,737.38 | 7.18 | 4,879,766.26 |

续：

| 类别 | 2024-12-31 | | | | 账面价值 |
|-----------|--------------|--------|------------|----------|--------------|
| | 账面余额 | | 坏账准备 | | |
| | 金额 | 比例 (%) | 金额 | 计提比例 (%) | |
| 按单项计提坏账准备 | --- | --- | --- | --- | --- |
| 按组合计提坏账准备 | 4,972,582.87 | 100.00 | 313,647.21 | 6.31 | 4,658,935.66 |
| 其中：关联方组合 | --- | --- | --- | --- | --- |
| 账龄组合 | 807,974.08 | 16.25 | 105,416.77 | 13.05 | 702,557.31 |
| 押金及保证金组合 | 4,164,608.79 | 83.75 | 208,230.44 | 5.00 | 3,956,378.35 |
| 合计 | 4,972,582.87 | 100.00 | 313,647.21 | 6.31 | 4,658,935.66 |

按组合计提坏账准备

(1) 账龄组合

| 账龄 | 2025-12-31 | | |
|------|------------|------------|----------|
| | 账面余额 | 坏账准备 | 计提比例 (%) |
| 1年以内 | 356,147.26 | 17,807.36 | 5.00 |
| 1—2年 | 10,500.00 | 2,100.00 | 20.00 |
| 2—3年 | 1,500.00 | 450.00 | 30.00 |
| 3—4年 | 250,916.00 | 125,458.00 | 50.00 |
| 合计 | 619,063.26 | 145,815.36 | 23.55 |

(2) 押金及保证金组合

| 账龄 | 2025-12-31 | | |
|-------|--------------|------------|----------|
| | 账面余额 | 坏账准备 | 计提比例 (%) |
| 1 年以内 | 1,167,894.52 | 58,394.73 | 5.00 |
| 1—2 年 | 241,457.78 | 12,072.89 | 5.00 |
| 2—3 年 | 3,087,216.08 | 154,360.80 | 5.00 |
| 3—4 年 | 121,872.00 | 6,093.60 | 5.00 |
| 4—5 年 | 20,000.00 | 1,000.00 | 5.00 |
| 合计 | 4,638,440.38 | 231,922.02 | 5.00 |

4. 其他应收款坏账准备计提情况

| 坏账准备 | 2025 年度 | | | 合计 |
|---------|----------------|----------------------|----------------------|------------|
| | 第一阶段 | 第二阶段 | 第三阶段 | |
| | 未来 12 个月预期信用损失 | 整个存续期预期信用损失(未发生信用减值) | 整个存续期预期信用损失(已发生信用减值) | |
| 期初余额 | 313,647.21 | --- | --- | 313,647.21 |
| 期初余额在本期 | --- | --- | --- | --- |
| —转入第二阶段 | --- | --- | --- | --- |
| —转入第三阶段 | --- | --- | --- | --- |
| —转回第二阶段 | --- | --- | --- | --- |
| —转回第一阶段 | --- | --- | --- | --- |
| 本期计提 | 64,090.17 | --- | --- | 64,090.17 |
| 本期转回 | --- | --- | --- | --- |
| 本期转销 | --- | --- | --- | --- |
| 本期核销 | --- | --- | --- | --- |
| 其他变动 | --- | --- | --- | --- |
| 期末余额 | 377,737.38 | --- | --- | 377,737.38 |

注释55. 长期股权投资

| 项目 | 2025-12-31 | | |
|--------|----------------|------|----------------|
| | 账面余额 | 减值准备 | 账面价值 |
| 对子公司投资 | 613,056,362.24 | --- | 613,056,362.24 |

续：

| 项目 | 2024-12-31 | | |
|--------|----------------|------|----------------|
| | 账面余额 | 减值准备 | 账面价值 |
| 对子公司投资 | 596,615,485.44 | --- | 596,615,485.44 |

1. 对子公司投资

| 被投资单位名称 | 持股比例 (%) | 表决权比例 (%) | 2024-12-31 | 追加投资 | 减少投资 | 2025-12-31 |
|---------|----------|-----------|------------|------|------|------------|
|---------|----------|-----------|------------|------|------|------------|

| | | | | | | |
|---------------|------|------|----------------|---------------|-----|----------------|
| 上海展辰涂料有限公司 | 100 | 100 | 149,026,126.76 | --- | --- | 149,026,126.76 |
| 青岛展辰新材料有限公司 | 100 | 100 | 48,224,818.35 | --- | --- | 48,224,818.35 |
| 濮阳展辰新材料有限公司 | 100 | 100 | 300,000,000.00 | --- | --- | 300,000,000.00 |
| 福州展辰新材料有限公司 | 100 | 100 | 20,356,719.74 | --- | --- | 20,356,719.74 |
| 成都展辰涂料有限公司 | 100 | 100 | 42,886,599.55 | --- | --- | 42,886,599.55 |
| 展辰国际发展有限公司 | 100 | 100 | 26,121,221.04 | 16,412,242.40 | --- | 42,533,463.44 |
| 深圳市展辰建材有限公司 | 100 | 100 | 10,000,000.00 | --- | --- | 10,000,000.00 |
| 展辰新材料（泰国）有限公司 | 0.20 | 0.20 | --- | 28,634.40 | --- | 28,634.40 |
| 合计 | | | 596,615,485.44 | 16,440,876.80 | --- | 613,056,362.24 |

注释56. 营业收入及营业成本

| 项目 | 2025 年度 | |
|------|----------------|----------------|
| | 收入 | 成本 |
| 主营业务 | 559,900,467.98 | 453,946,975.35 |
| 其他业务 | 43,739,716.44 | 27,256,719.40 |
| 合计 | 603,640,184.42 | 481,203,694.75 |

续：

| 项目 | 2024 年度 | |
|------|----------------|----------------|
| | 收入 | 成本 |
| 主营业务 | 555,646,745.50 | 451,106,396.93 |
| 其他业务 | 29,535,624.57 | 19,935,561.55 |
| 合计 | 585,182,370.07 | 471,041,958.48 |

注释57. 投资收益

| 项目 | 2025 年度 | 2024 年度 |
|--------------------------------|------------|---------------|
| 应收债权债务重组收益 | 574,618.33 | 12,473,184.86 |
| 以公允价值计量且其变动计入其他综合收益的金融资产终止确认收益 | -53,148.94 | --- |
| 合计 | 521,469.39 | 12,473,184.86 |

十七、 补充资料**(一) 非经常性损益****1. 当期非经常性损益明细表**

| 项目 | 2025 年度 | 2024 年度 |
|----------------------|------------|-----------|
| 非流动性资产处置损益，包括已计提资产减值 | 191,524.96 | 57,000.50 |

| 项目 | 2025 年度 | 2024 年度 |
|--|---------------|---------------|
| 准备的冲销部分 | | |
| 计入当期损益的政府补助，但与公司正常经营业务密切相关、符合国家政策规定、按照确定的标准享有、对公司损益产生持续影响的政府补助除外 | 6,438,729.99 | 5,087,153.43 |
| 除同公司正常经营业务相关的有效套期保值业务外，非金融企业持有金融资产和金融负债产生的公允价值变动损益以及处置金融资产和金融负债产生的损益 | 2,537.07 | 8,479.00 |
| 计入当期损益的对非金融企业收取的资金占用费 | -- | -- |
| 委托他人投资或管理资产的损益 | -- | -- |
| 对外委托贷款取得的损益 | -- | -- |
| 因不可抗力因素，如遭受自然灾害而产生的各项资产损失 | -- | -- |
| 单独进行减值测试的应收款项减值准备转回 | 4,576,445.54 | 5,220,157.95 |
| 企业取得子公司、联营企业及合营企业的投资成本小于取得投资时应享有被投资单位可辨认净资产公允价值产生的收益 | -- | -- |
| 同一控制下企业合并产生的子公司期初至合并日的当期净损益 | -- | -- |
| 非货币性资产交换损益 | -- | -- |
| 债务重组损益 | 574,618.33 | 12,473,184.86 |
| 企业因相关经营活动不再持续而发生的一次性费用，如安置职工的支出等 | -- | -- |
| 因税收、会计等法律、法规的调整对当期损益产生的一次性影响 | -- | -- |
| 因取消、修改股权激励计划一次性确认的股份支付费用 | -- | -- |
| 对于现金结算的股份支付，在可行权日之后，应付职工薪酬的公允价值变动产生的损益 | -- | -- |
| 采用公允价值模式进行后续计量的投资性房地产公允价值变动产生的损益 | -- | -- |
| 交易价格显失公允的交易产生的收益 | -- | -- |
| 与公司正常经营业务无关的或有事项产生的损益 | -- | -- |
| 受托经营取得的托管费收入 | -- | -- |
| 除上述各项之外的其他营业外收入和支出 | -1,676,123.47 | -1,131,839.42 |
| 其他符合非经常性损益定义的损益项目 | -- | -- |
| 减：所得税影响额 | 1,609,103.09 | 3,329,166.83 |
| 少数股东权益影响额（税后） | -- | -- |
| 合计 | 8,498,629.33 | 18,384,969.49 |

（二） 净资产收益率及每股收益

| 报告期利润 | 2025 年度 | | |
|-------------------------|--------------------|--------|--------|
| | 加权平均 净资产收益率 (%) | 每股收益 | |
| | | 基本每股收益 | 稀释每股收益 |
| 归属于公司普通股股东的净利润 | 9.48 | 0.23 | 0.23 |
| 扣除非经常性损益后归属于公司普通股股东的净利润 | 8.52 | 0.21 | 0.21 |

续：

| 报告期利润 | 2024 年度 | | |
|-------------------------|--------------------|--------|--------|
| | 加权平均 净资产收益率 (%) | 每股收益 | |
| | | 基本每股收益 | 稀释每股收益 |
| 归属于公司普通股股东的净利润 | 10.63 | 0.24 | 0.24 |
| 扣除非经常性损益后归属于公司普通股股东的净利润 | 8.34 | 0.19 | 0.19 |

附件 会计信息调整及差异情况

一、会计政策变更、会计估计变更或重大差错更正等情况

(一) 会计数据追溯调整或重述情况

会计政策变更 会计差错更正 其他原因 不适用

单位：元

| 科目/指标 | 上年期末（上年同期） | | 上上年期末（上上年同期） | |
|--------|------------------|------------------|------------------|------------------|
| | 调整重述前 | 调整重述后 | 调整重述前 | 调整重述后 |
| 资产总计 | 1,516,884,862.02 | 1,512,922,467.41 | 1,551,430,051.05 | 1,548,943,707.25 |
| 负债合计 | 662,210,801.55 | 665,050,583.17 | 785,903,781.71 | 788,456,296.61 |
| 未分配利润 | 252,543,165.78 | 244,935,455.62 | 165,336,559.22 | 161,159,644.25 |
| 股东权益合计 | 854,674,060.47 | 847,871,884.24 | 765,526,269.34 | 760,487,410.64 |
| 营业收入 | 1,572,707,841.46 | 1,572,707,841.46 | 1,519,218,294.13 | 1,519,218,294.13 |
| 净利润 | 88,918,375.96 | 85,487,580.77 | 61,568,227.00 | 61,963,708.99 |

(二) 会计政策、会计估计变更或重大会计差错更正的原因及影响

适用 不适用

具体情况及说明：（1）本公司全资子公司濮阳展辰新材料有限公司根据税务监管要求对涉税业务开展了自查，经自查，公司需补缴 2021 年至 2023 年所得税、消费税、城市维护建设税、教育费附加、地方教育附加、印花税合计 2,287,687.48 元。（2）针对股份支付事项，对 2018 年 12 月公司实施的股权激励的等待期等进行了修正。（3）按性质将部分研发费用与部分管理费用进行重分类。（4）对员工薪酬归集科目进行了重分类调整。（5）公司修正在建工程转固时点，并补充计提折旧。（6）2022 年 4 月公司向控股股东拆入资金 350.00 万元，2022 年 9 月归还 100.00 万元，2022 年 12 月归还 250.00 万元，需补计提资金拆借利息。（7）报告期内，公司实际控制人及部分员工存在在控股股东处费用支出的情形。（8）对报告期各期内部未实现损益进行了补充调整。

二、非经常性损益项目及金额

单位：元

| 项目 | 金额 |
|--|---------------|
| 非流动性资产处置损益，包括已计提资产减值准备的冲销部分 | 191,524.96 |
| 计入当期损益的政府补助，但与公司正常经营业务密切相关、符合国家政策规定、按照确定的标准享有、对公司损益产生持续影响的政府补助除外 | 6,438,729.99 |
| 除同公司正常经营业务相关的有效套期保值业务外，非金融企业持有金融资产和金融负债产生的公允价值变动损益以及处置金融资产和金融负债产生的损益 | 2,537.07 |
| 单独进行减值测试的应收款项减值准备转回 | 4,576,445.54 |
| 债务重组损益 | 574,618.33 |
| 除上述各项之外的其他营业外收入和支出 | -1,676,123.47 |

| | |
|---------------|---------------|
| 非经常性损益合计 | 10,107,732.42 |
| 减：所得税影响数 | 1,609,103.09 |
| 少数股东权益影响额（税后） | |
| 非经常性损益净额 | 8,498,629.33 |

三、境内外会计准则下会计数据差异

适用 不适用