



美佳新材
NEEQ: 831053

安徽美佳新材料股份有限公司
(Anhui Meijia New Materials Co., Ltd.)



年度报告

— 2025 —

重要提示

- 一、公司控股股东、实际控制人、董事、监事、高级管理人员保证本报告所载资料不存在任何虚假记载、误导性陈述或者重大遗漏，并对其内容的真实性、准确性和完整性承担个别及连带责任。
- 二、公司负责人王方银、主管会计工作负责人周享兵及会计机构负责人（会计主管人员）黄丽保证年度报告中财务报告的真实、准确、完整。
- 三、本年度报告已经挂牌公司董事会审议通过，不存在未出席审议的董事。
- 四、容诚会计师事务所（特殊普通合伙）对公司出具了标准无保留意见的审计报告。
- 五、本年度报告涉及未来计划等前瞻性陈述，不构成公司对投资者的实质承诺，投资者及相关人士均应当对此保持足够的风险认识，并且应当理解计划、预测与承诺之间的差异。
- 六、本年度报告已在“第二节会计数据、经营情况和管理层分析”之“九、公司面临的重大风险分析”对公司报告期内的重大风险因素进行分析，请投资者注意阅读。

目 录

第一节	公司概况	5
第二节	会计数据、经营情况和管理层分析	6
第三节	重大事件	18
第四节	股份变动、融资和利润分配.....	22
第五节	行业信息	26
第六节	公司治理	36
第七节	财务会计报告	42
附件	会计信息调整及差异情况.....	176

备查文件目录	载有公司负责人、主管会计工作负责人、会计机构负责人（会计主管人员）签名并盖章的财务报表
	载有会计师事务所盖章、注册会计师签名并盖章的审计报告原件（如有）
	报告期内在指定信息披露平台上公开披露过的所有公司文件的正本及公告的原稿
文件备置地址	公司董事会办公室

释义

释义项目	指	释义
美佳新材、公司	指	安徽美佳新材料股份有限公司
美佳供应链	指	安徽美佳供应链有限公司
主办券商、国投证券	指	国投证券股份有限公司
会计师事务所、容诚	指	容诚会计师事务所（特殊普通合伙）
股东大会	指	安徽美佳新材料股份有限公司股东大会
董事会	指	安徽美佳新材料股份有限公司董事会
监事会	指	安徽美佳新材料股份有限公司监事会
三会	指	安徽美佳新材料股份有限公司股东大会、董事会、监事会
高级管理人员	指	公司总经理、副总经理、财务负责人、董事会秘书
管理层	指	公司董事、监事及高级管理人员
公司法	指	中华人民共和国公司法
证券法	指	中华人民共和国证券法
元、万元、亿元	指	人民币元、人民币万元、人民币亿元
报告期	指	2025年1月1日至2025年12月31日
粉末涂料	指	一种以合成树脂为基料，配以固化剂、颜料、填料，经预混合、熔融挤出、粉碎、分级过筛而得到的高分子材料，一般分为热固性粉末涂料和热塑性粉末涂料。热固性粉末涂料可以通过静电喷涂等方式涂覆于底材表面，是一种节能、环保、经济、高效的涂料品种。
环氧树脂	指	含有两个或两个以上环氧基，以脂肪族、脂环族或芳香族等有机化合物为骨架并能通过环氧基团反应形成有用的热固性产物的高分子低聚体，是粉末涂料的原料之一。
聚酯树脂	指	由多元酸与多元醇通过酯化、羧基封端、真空缩聚反应而制得的热固性端羧基饱和聚酯树脂，是粉末涂料的主要原料之一。
VOC	指	挥发性有机化合物(volatile organic compounds)的英文缩写，是指在常温常压下，任何能挥发并产生危害的有机液体或固体。VOC对人体健康有巨大影响，当空气中的VOC达到一定浓度时，短时间内人们会感到头痛、恶心、呕吐、乏力等，严重时会出现抽搐、昏迷，并会伤害到人的肝脏、肾脏、大脑和神经系统，造成记忆力减退等严重后果。降低VOC是涂料的发展方向，为此各个国家都在制定严格行业产品标准，以确保涂料符合环保安全性能的要求。

第一节 公司概况

企业情况			
公司中文全称	安徽美佳新材料股份有限公司		
英文名称及缩写	Anhui Meijia New Materials Co., Ltd.		
法定代表人	王方银	成立时间	2000年11月14日
控股股东	控股股东为（王方银）	实际控制人及其一致行动人	实际控制人为（王方银、朱光兰），无一致行动人
行业（挂牌公司管理型行业分类）	制造业（C）-化学原料和化学制品制造业（C26）-涂料、油墨、颜料及类似产品制造（C264）-涂料制造（C2641）		
主要产品与服务项目	粉末涂料及环氧树脂、聚酯树脂系列产品的研发、生产和销售		
挂牌情况			
股票交易场所	全国中小企业股份转让系统		
证券简称	美佳新材	证券代码	831053
挂牌时间	2014年8月20日	分层情况	创新层
普通股股票交易方式	<input checked="" type="checkbox"/> 集合竞价交易 <input type="checkbox"/> 做市交易	普通股总股本（股）	210,000,000
主办券商（报告期内）	国投证券	报告期内主办券商是否发生变化	否
主办券商办公地址	广东省深圳市福田区福田街道福华一路119号安信金融大厦		
联系方式			
董事会秘书姓名	吴秀秀	联系地址	安徽省芜湖市繁昌经济开发区
电话	0553-7718566	电子邮箱	wuxiuxiu@anhuimeijia.com
传真	0553-7718299		
公司办公地址	安徽省芜湖市繁昌经济开发区	邮政编码	241200
公司网址	http://www.anhuimeijia.com/		
指定信息披露平台	www.neeq.com.cn		
注册情况			
统一社会信用代码	9134020014974186XK		
注册地址	安徽省芜湖市繁昌区经济开发区		
注册资本（元）	210,000,000	注册情况报告期内是否变更	否

第二节 会计数据、经营情况和管理层分析

一、 业务概要

(一) 商业模式与经营计划实现情况

一、商业模式

公司是一家专门从事粉末涂料、环氧树脂和聚酯树脂研发、生产和销售于一体的生产商，拥有相关的生产经营资质及多项专利技术。公司的主要产品是粉末涂料、环氧树脂和聚酯树脂，粉末涂料可应用于家电、家具、汽车零部件、建材及户外设施、管道等领域，其中最主要的为家电行业；环氧树脂产品运用于粉末涂料或作为基础化工原料应用于其他方面；聚酯树脂产品运用于粉末涂料。公司经过二十多年的积累与发展创新，凭借管理、技术、市场等方面的优势，打造出自己的卓越品牌—银鹏，同时被认定为安徽省著名商标、安徽省名牌产品。公司直接独立面向市场，向国内外客户进行销售，具有自营出口资质。公司采用直销的销售模式，组建了专业的营销团队，与主要客户群建立了长期、稳定的合作关系，建立了较完善的市场营销体系。

二、经营计划实现情况

报告期内，公司各业务板块按计划推进工作，生产经营情况良好，实现营业收入 113,073.72 万元，同比减少 4.92%，归属于母公司所有者的净利润为-10,129.14 万元，同比减少 595.58%。主要是由于对在建工程计提减值损失以及受外部市场环境的变化影响，公司财务结构仍保持稳健，资产负债率处于健康水平。

(二) 行业情况

《中国涂料行业“十四五”规划》中明确提出，“十四五”期间，涂层材料行业需满足国民经济建设和民生的需求，为国家重大专项工程提供高性能、特种功能性涂层材料；确保产业链供应链稳定、逐步实现自主可控；优化涂层材料产品结构，环境友好型涂层材料产品的占比逐步增加。国民经济各行业的创新驱动和转型升级对涂层材料的功能创新提出了新要求，同时为涂层材料提供了新的发展机遇，在国家政策的大力扶持下，涂层材料行业将保持快速增长趋势。

公司的主要产品为粉末涂料、环氧树脂和聚酯树脂。公司生产的粉末涂料以热固性粉末涂料为主，分为五大类数百个品种。相对于传统涂料，粉末涂料具有环保、节能、经济、高效等特点，并广泛运用于家电、金属家具、汽车、农机电器、建材及户外设施、管道与船舶、厨房用具、电子电气等领域。公司生产的环氧树脂分为固态环氧树脂和液态环氧树脂，一步法固态环氧树脂用于热固性粉末涂料，二步法固态环氧树脂主要用于涂料、复合材料等，液态环氧树脂主要用于电子电气的绝缘封装材料、复合材料、建材、胶粘剂等。公司生产的聚酯树脂也是粉末涂料的主要原材料。

最近几年各类功能型环氧树脂发展较快，特别是用于建筑材料、水管、阀门等设备上的粉末专用环氧树脂。在环保方面，各级政府环保政策对环氧树脂企业影响很大，特别是环氧树脂生产过程中产生的废水，限制了环氧树脂企业产能的扩大。另外由于化工企业安全事故频发，政府各级安全部门对企业安全生产越来越重视，企业在安全生产方面的投入也越来越大。

作为高分子新材料，聚酯树脂具有节能、环保、经济、高效的特点，是粉末涂料的重要原材料，是建设资源节约型、环境友好型社会的基础原材料。随着节能、环保要求的提高，聚酯树脂的发展日益受到重视。

(三) 与创新属性相关的认定情况

√适用 □不适用

“专精特新”认定	√国家级 □省（市）级
“单项冠军”认定	□国家级 □省（市）级
“高新技术企业”认定	√是
详细情况	1、2023年，公司被认定为国家级“专精特新”小巨人企业； 2、2023年11月，公司被认定为“高新技术企业”，证书编号为“GR202334006343”，有效期三年。

二、主要会计数据和财务指标

单位：元

盈利能力	本期	上年同期	增减比例%
营业收入	1,130,737,221.38	1,189,294,228.71	-4.92%
毛利率%	3.75%	4.42%	-
归属于挂牌公司股东的净利润	-101,291,367.17	-14,562,065.53	-595.58%
归属于挂牌公司股东的扣除非经常性损益后的净利润	-103,930,175.19	-16,246,166.93	-539.72%
加权平均净资产收益率%（依据归属于挂牌公司股东的净利润计算）	-13.68%	-1.80%	-
加权平均净资产收益率%（依据归属于挂牌公司股东的扣除非经常性损益后的净利润计算）	-14.04%	-2.01%	-
基本每股收益	-0.48	-0.07	-585.71%
偿债能力	本期期末	上年期末	增减比例%
资产总计	1,396,961,720.63	1,410,948,037.93	-0.99%
负债总计	704,742,376.75	620,138,612.37	13.64%
归属于挂牌公司股东的净资产	689,909,483.84	790,809,425.56	-12.76%
归属于挂牌公司股东的每股净资产	3.29	3.77	-12.73%
资产负债率%（母公司）	48.79%	44.18%	-
资产负债率%（合并）	50.45%	43.95%	-
流动比率	1.36	1.45	-
利息保障倍数	-5.02	-0.13	-
营运情况	本期	上年同期	增减比例%
经营活动产生的现金流量净额	-3,197,698.98	-41,618,726.94	92.32%
应收账款周转率	3.11	3.74	-
存货周转率	12.79	14.25	-
成长情况	本期	上年同期	增减比例%
总资产增长率%	-0.99%	4.70%	-
营业收入增长率%	-4.92%	4.48%	-

净利润增长率%	-595.58%	-703.62%	-
---------	----------	----------	---

三、 财务状况分析

(一) 资产及负债状况分析

单位：元

项目	本期期末		上年期末		变动比例%
	金额	占总资产的比重%	金额	占总资产的比重%	
货币资金	110,439,966.76	7.91%	140,108,414.18	9.93%	-21.18%
应收票据	17,915,976.78	1.28%	54,677,464.24	3.88%	-67.23%
应收账款	375,070,373.71	26.85%	352,318,910.62	24.97%	6.46%
存货	82,893,331.06	5.93%	87,299,287.96	6.19%	-5.05%
固定资产	428,397,987.40	30.67%	468,608,656.42	33.21%	-8.58%
在建工程	115,222,090.77	8.25%	151,515,258.49	10.74%	-23.95%
无形资产	27,757,672.97	1.99%	28,638,024.26	2.03%	-3.07%
其他流动资产	10,586,514.08	0.76%	450,337.15	0.03%	2,250.80%
其他非流动资产	804,000.00	0.06%	4,375,795.61	0.31%	-81.63%
其他流动负债	10,034,464.68	0.72%	11,520,484.25	0.82%	-12.90%
短期借款	323,418,183.58	23.15%	336,549,003.85	23.85%	-3.90%
长期借款	89,400,000.00	6.40%	94,100,000.00	6.67%	-4.99%
应收款项融资	118,689,882.74	8.50%	81,101,258.64	5.75%	46.35%
预付款项	25,186,901.11	1.80%	12,539,236.28	0.89%	100.86%
其他应收款	30,972,729.48	2.22%	5,398,532.46	0.38%	473.72%
应付票据	96,823,651.47	6.93%	43,107,418.51	3.06%	124.61%
应付账款	52,542,305.63	3.76%	48,718,419.60	3.45%	7.85%
应付职工薪酬	3,230,121.27	0.23%	2,696,741.88	0.19%	19.78%
应交税费	2,237,333.23	0.16%	1,680,890.93	0.12%	33.10%
其他应付款	1,879,507.66	0.13%	977,564.57	0.07%	92.26%
合同负债	2,013,228.96	0.14%	4,763,175.27	0.34%	-57.73%
递延收益	18,363,051.62	1.31%	19,424,805.73	1.38%	-5.47%

项目重大变动原因

<p>1、应收票据同比上年减少 36,761,487.46 元，减幅为 67.23%。主要是本期收到商业承兑汇票减少所致。</p> <p>2、其他流动资产同比上年增加 10,136,176.93 元，增幅为 2,250.80%。主要是期末增值税留抵税额增加所致。</p> <p>3、其他非流动资产同比上年减少 3,571,795.61 元，减幅为 81.63%。主要是期末预付工程设备款减少所致。</p> <p>4、应收款项融资同比上年增加 37,588,624.10 元，增幅为 46.35%。主要是本期公司票据背书以结算供应商货款减少所致。</p> <p>5、预付款项同比上年增加 12,647,664.83 元，增幅为 100.86%。主要是期末预付材料款增加所致。</p> <p>6、其他应收款同比上年增加 25,574,197.02 元，增幅为 473.72%。主要是期末往来款增加所致。</p>

- 7、应付票据同比上年增加 53,716,232.96 元，增幅为 124.61%。主要是期末未到期应付票据较多所致。
- 8、应交税费同比上年增加 556,442.30 元，增幅为 33.10%。主要是应交增值税及其附加税费增加所致。
- 9、其他应付款同比上年增加 901,943.09 元，增幅为 92.26%。主要是海运保费增加所致。
- 10、合同负债同比上年减少 2,749,946.31 元，减幅为 57.73%。主要是期末预收货款减少所致。

(二) 经营情况分析

1. 利润构成

单位：元

项目	本期		上年同期		本期与上年同期 金额变动比例%
	金额	占营业收入 的比重%	金额	占营业收入 的比重%	
营业收入	1,130,737,221.38	-	1,189,294,228.71	-	-4.92%
营业成本	1,088,293,746.37	96.25%	1,136,729,196.65	95.58%	-4.26%
毛利率%	3.75%	-	4.42%	-	-
销售费用	18,884,150.72	1.67%	17,044,041.22	1.43%	10.80%
管理费用	20,638,209.49	1.83%	19,552,139.81	1.64%	5.55%
研发费用	12,700,902.39	1.12%	14,884,856.27	1.25%	-14.67%
财务费用	17,692,110.49	1.56%	12,283,493.34	1.03%	44.03%
信用减值损失	-5,549,984.17	-0.49%	-2,609,890.75	-0.22%	-112.65%
资产减值损失	-69,597,912.02	-6.16%	-719,801.59	-0.06%	-9,569.04%
其他收益	3,696,265.16	0.33%	4,991,940.65	0.42%	-25.96%
投资收益	-988,148.54	-0.09%	-786,551.27	-0.07%	-25.63%
营业利润	-106,083,826.71	-9.38%	-16,495,469.62	-1.39%	-543.11%
营业外收入	130,839.28	0.01%	39,659.18	0.003%	229.91%
营业外支出	541,680.41	0.05%	1,117,817.08	0.09%	-51.54%
净利润	-101,231,507.13	-8.95%	-14,562,065.53	-1.22%	-595.17%

项目重大变动原因

- 1、财务费用同比上年增加 5,408,617.15 元，增幅为 44.03%。主要是本期融资所支付的利息及汇兑损失增加所致。
- 2、信用减值损失同比上年增加 2,940,093.42 元，增加为 112.65%。主要是本期应收账款坏账损失增加所致。
- 3、资产减值损失同比上年增加 68,878,110.43 元，增幅为 9,569.04%。主要是本期在建工程减值损失增加所致。
- 4、营业利润同比上年减少 89,588,357.09 元，减幅为 543.11%。主要是本期在建工程减值损失增加所致。
- 5、营业外收入同比上年增加 91,180.10 元，增幅为 229.91%。主要是本期对供应商的罚款增加所致。
- 6、营业外支出同比上年减少 576,136.67 元，减幅为 51.54%。主要是本期赔偿款减少所致。
- 7、净利润同比上年减少 86,669,441.60 元，减幅为 595.58%。主要是本期在建工程减值损失增加所致。

2. 收入构成

单位：元

项目	本期金额	上期金额	变动比例%
主营业务收入	1,120,167,092.35	1,165,104,024.21	-3.86%
其他业务收入	10,570,129.03	24,190,204.50	-56.30%
主营业务成本	1,076,895,718.49	1,112,738,781.58	-3.22%
其他业务成本	11,398,027.88	23,990,415.07	-52.49%

按产品分类分析

√适用 □不适用

单位：元

类别/项目	营业收入	营业成本	毛利率%	营业收入比上年同期增减%	营业成本比上年同期增减%	毛利率比上年同期增减百分比
混合型粉末	39,330,458.80	33,520,277.05	14.77%	-10.85%	-8.61%	-2.09%
纯聚酯粉末	144,408,214.60	122,762,803.37	14.99%	-0.98%	0.94%	-1.61%
环氧树脂	290,694,646.85	295,020,283.19	-1.49%	-0.55%	0.69%	-1.26%
二步法环氧树脂	373,839,043.94	372,456,836.54	0.37%	-2.94%	-2.91%	-0.02%
聚酯树脂	271,894,728.16	253,135,518.34	6.90%	-8.67%	-8.88%	0.22%

按地区分类分析

√适用 □不适用

单位：元

类别/项目	营业收入	营业成本	毛利率%	营业收入比上年同期增减%	营业成本比上年同期增减%	毛利率比上年同期增减百分比
东北	2,262,594.23	2,361,064.15	-4.35%	-50.85%	-49.72%	-2.33%
华北	82,447,437.58	82,112,898.22	0.41%	-2.75%	-4.17%	1.49%
华东	606,890,738.96	589,633,754.98	2.84%	-5.51%	-4.08%	-1.46%
华南	137,061,415.96	129,041,170.37	5.85%	-20.07%	-19.43%	-0.75%
华中	59,975,356.50	57,934,648.17	3.40%	-21.67%	-20.12%	-1.89%
西北	3,172,796.44	2,910,273.02	8.27%	79.86%	84.08%	-2.11%
西南	7,453,842.89	6,891,657.05	7.54%	-57.27%	-53.09%	-8.25%
国外	231,473,038.82	217,408,280.41	6.08%	21.60%	19.00%	2.06%

收入构成变动的原因

无

主要客户情况

单位：元

序号	客户	销售金额	年度销售占比%	是否存在关联关系
1	客户 1	87,737,672.99	7.76%	否
2	上纬新材料科技股份有限公司	66,382,800.49	5.87%	是
3	客户 2	54,028,772.31	4.78%	否
4	客户 3	35,447,079.53	3.13%	否
5	客户 4	28,355,984.56	2.51%	否
合计		271,952,309.88	24.05%	-

主要供应商情况

单位：元

序号	供应商	采购金额	年度采购占比%	是否存在关联关系
1	供应商 1	142,013,025.63	13.63%	否
2	供应商 2	137,336,718.59	13.18%	否
3	供应商 3	98,360,178.05	9.44%	否
4	供应商 4	86,077,039.72	8.26%	否
5	供应商 5	48,594,560.89	4.67%	否
合计		512,381,522.88	49.18%	-

(三) 现金流量分析

单位：元

项目	本期金额	上期金额	变动比例%
经营活动产生的现金流量净额	-3,197,698.98	-41,618,726.94	92.32%
投资活动产生的现金流量净额	-37,602,606.61	-12,931,531.05	-190.78%
筹资活动产生的现金流量净额	20,443,502.37	15,069,319.97	35.66%

现金流量分析

- 1、经营活动产生的现金流量净额同比上年增加 38,421,027.96 元，增幅为 92.32%。主要是本期销售回款情况优于上期。
- 2、投资活动产生的现金流量净额同比上年减少 24,671,075.56 元，减幅为 190.78%。主要是公司本期购置证券投资基金形成资金流出增加所致。
- 3、筹资活动产生的现金流量净额同比上年增加 5,374,182.40 元，增幅为 35.66%。主要是公司融资渠道更加丰富、融资能力持续提升所致。

四、 投资状况分析

(一) 主要控股子公司、参股公司情况

√适用 □不适用

单位：元

公司名称	公司类型	主要业务	注册资本	总资产	净资产	营业收入	净利润
安徽美佳供应链有限公司	控股子公司	供应链管理服 务；专用化学 产品销售；表 面功能产品销 售	10,000,000	182,075,169.96	4,181,825.08	490,971,701.65	-5,881,432.14
安徽美佳华瑜新材料有限公司	控股子公司	生产、销售和 研发粉末涂料 产品	10,000,000	37,395,483.66	5,133,022.32	30,875,859.91	133,022.32
美佳新材料（泰国）有限公司	控股子公司	生产、销售和 研发粉末涂料 产品	9,588 万泰 铢	24,679,099.36	18,022,579.31	1,672,017.79	-1,607,511.76
美佳新材料（香港）有限公司	控股子公司	投资、 贸易	100 万美 元	17,031,016.80	16,460,910.73		-425,872.25

主要参股公司业务分析

适用 不适用

报告期内取得和处置子公司的情况

适用 不适用

公司名称	报告期内取得和处置子公司方式	对整体生产经营和业绩的影响
美佳新材料（泰国）有限公司	新设	实现公司长远经营战略规划目标，促进公司的全面发展。
美佳新材料（香港）有限公司	新设	实现公司长远经营战略规划目标，促进公司的全面发展。

(二) 理财产品投资情况

适用 不适用

单位：元

受托方名称	产品类型	产品名称	未到期余额	逾期未收回金额	资金来源

中信中证投资 服务有限责任 公司	其他	远行瑞丰1号 私募证券投资 基金	21,118,563.53	0	自有资金
------------------------	----	------------------------	---------------	---	------

非金融机构委托理财、高风险委托理财或单项金额重大的委托理财

适用 不适用

(三) 公司控制的结构化主体情况

适用 不适用

(四) 合并范围内包含私募基金管理人的情况

适用 不适用

五、 研发情况

(一) 研发支出情况

单位：元

项目	本期金额/比例	上期金额/比例
研发支出金额	12,700,902.39	14,884,856.27
研发支出占营业收入的比例%	1.12%	1.25%
研发支出中资本化的比例%	0%	0%

(二) 研发人员情况

教育程度	期初人数	期末人数
博士	0	0
硕士	2	2
本科以下	41	41
研发人员合计	43	43
研发人员占员工总量的比例%	13.00%	12.43%

(三) 专利情况

项目	本期数量	上期数量
公司拥有的专利数量	29	26
公司拥有的发明专利数量	12	12

(四) 研发项目情况

1、项目名称：新能源汽车用粉末涂料关键技术研发及产业化。我国新能源汽车产销量连续5年位居全球第一，推广量占全球一半以上，成为引领全球汽车产业转型的重要力量。从国家到地方各级层面的发

展规划均对新能源汽车产业体系、产业发展和升级、产业链培育等方面都提出了明确的目标，为新能源汽车行业的发展奠定了良好的基础。为此，公司组织相关人员，进行面向新能源汽车用粉末涂料的研究。该项目共分四个阶段进行。目前已完成产业化关键技术研究，整理实验成果，撰写结题报告。

2、项目名称：电子级功能型环氧树脂关键技术研发及产业化。环氧树脂具有优良的物理机械和电绝缘性能、耐化学腐蚀、尺寸稳定，且与各种材料的粘接性能良好，广泛应用于涂料、电子电器、胶粘剂、复合材料、 土建等领域中，具备其他热固性塑料所不具备的特殊性能。因此，开发电子级功能型环氧树脂产品、突破关键核心技术并实现产业化，最终完成国产替代，具有重要战略意义。该项目共分三个阶段进行。目前已完成产业化关键技术研究，整理实验成果，撰写结题报告。

3、项目名称：高性能双酚 A 型环氧树脂关键技术研发。环氧树脂具有优良的物理机械和电绝缘性能，耐化学腐蚀、尺寸稳定，且与各种材料的粘接性能良好，广泛应用于涂料、电子电器、胶粘剂、复合材料、土建等领域中，具备其他热固性塑料所不具备的特殊性能。因此，开发高性能双酚 A 型环氧树脂，并实现关键核心技术突破，最终完成国产替代。该项目共分四个阶段进行。目前已完成产业化关键技术研究，整理实验成果，撰写结题报告。

4、项目名称：智能型粉末涂料制备技术开发及产业化。随着我国“双碳”战略的深入推进和战略性新兴产业的快速发展，新能源、航空航天与低空经济等领域对高性能、特种化粉末涂料的需求日益迫切。目前，国内高端涂料部分依赖进口，亟需从理论和实验的角度研究开发具有自修复功能、自清洁功能等涂料，并对实际生产及节能减排工艺进行研究，实现自主可控和产业化应用。该项目共分四个阶段进行。目前正利用本实验室的资源，协调人员调配，开展项目研究。

5、项目名称：面向工业装备超高温粉末涂料的研发。为适应产业转型及产品更新换代需要而研发的具有超高温、超高耐性和固化能耗低的粉末涂料，现立项的面向工业装备超高温粉末涂料可实现进口替代。该项目共分三个阶段进行。目前已完成产业化关键技术研究，整理实验成果，撰写结题报告。

6、项目名称：高耐候户外粉末涂料的研发。粉末涂料相比较于油漆，具有无 VOC 排放、利用率高等优势，随着国家对于污染型涂料使用的限制，粉末涂料正逐步替代溶剂涂料。汽车工业部门是粉末涂料中的最大用户。但随着人们生活水平的提高和汽车工业发展，尤其是对长期户外恶劣条件下的车型，涂料的耐候性和隔热性直接影响用户体验。这就使高耐候粉末涂料的开发显得十分迫切。该项目共分三个阶段进行。目前已完成产业化关键技术研究，整理实验成果，撰写结题报告。

7、项目名称：电机壳专用绝缘粉末涂料的研发。为适应产业转型及产品更新换代需要研发具有高耐候性、高装饰性的电机壳专用绝缘粉末涂料，保证户外粉末涂层高装饰性的同时，保持粉末涂层的高耐候性。可广泛应用于工业电机、新能源汽车电机、家电/电动工具电机、轨道交通/航空电机、特种电机以及电气设备、汽车零部件等外壳涂装，市场前景广阔。该项目共分三个阶段进行。目前已完成产业化关键技术研究，整理实验成果，撰写结题报告。

8、项目名称：低温固化超耐候粉末涂料用聚酯树脂的研发。低温固化超耐候粉末涂料用聚酯树脂，适用于新能源汽车轮毂底粉，结合汽车轮毂特点，具有高流平、高附着力等性能要求。该项目共分三个阶段进行。目前已完成产业化关键技术研究，整理实验成果，撰写结题报告。

9、项目名称：双组份低光粉末涂料用聚酯树脂的研发。一种低粘度聚酯树脂，适用于亚光、低光粉末涂料体系中，具有低消光剂用量，兼具高流平性、高细腻度等涂层性能，可满足高装饰性能等要求。该项目共分三个阶段进行。目前已完成产业化关键技术研究，整理实验成果，撰写结题报告。

10、项目名称：耐高温粉末涂料用聚酯树脂的研发。一种耐高温粉末涂料用聚酯树脂，适用于工程机械，兼具高耐候，高流平，高附着力等性能要求。该项目共分三个阶段进行。目前已完成产业化关键技术研究，整理实验成果，撰写结题报告。

11、项目名称：混合型绑定粉末涂料用聚酯树脂的研发。一种混合型绑定粉末涂料用聚酯树脂，适用于亚光、低光粉末涂料体系中，具有低消光剂用量，兼具高流平、高细腻度等涂层性能，满足高装饰性能等要求。该项目共分三个阶段进行。目前已完成产业化关键技术研究，整理实验成果，撰写结题报告。

12、项目名称：CEM-128S 型液态环氧树脂的研发。一种 CEM-128S 型液态环氧树脂，适用于电子封装体

系中，具有低收缩率，耐热性、密封性，优良的电绝缘性能等特点。该项目共分三个阶段进行。目前已完成产业化关键技术研究，整理实验成果，撰写结题报告。

13、项目名称：CEM-807 型电子级环氧树脂的研发。该项目产品为户内高纯低粘度环氧树脂，适用于亚光、低光粉末涂料体系中，具有低消光剂用量，兼具有高流平性、高附着力等性能特点。该项目共分三个阶段进行。目前已完成产业化关键技术研究，整理实验成果，撰写结题报告。

六、 对关键审计事项说明

√适用 □不适用

关键审计事项是我们根据职业判断，认为对本期财务报表审计最为重要的事项。这些事项的应对以对财务报表整体进行审计并形成审计意见为背景，我们不对这些事项单独发表意见。

（一） 应收账款坏账准备计提

1、事项描述

如美佳新材财务报表附注三、11 和财务报表附注五、4 所述，截至 2025 年 12 月 31 日，美佳新材应收账款余额 394,153,221.70 元，坏账准备金额 19,082,847.99 元。由于应收账款坏账准备的计提涉及到美佳新材管理层（以下简称管理层）所运用的重大会计估计和判断。应收账款坏账准备金额对财务报表影响重大，因此我们将应收账款的坏账计提作为关键审计事项。

2、审计应对

我们实施的相关程序主要包括：

- （1）评估并测试应收账款管理的内部控制设计和执行有效性。
- （2）分析采用的会计政策的合理性，包括确定应收账款组合的依据、单独计提坏账准备的判断等。
- （3）获取坏账准备计提表，检查计提方法是否按照坏账政策执行；重新计算坏账准备计提金额是否准确。
- （4）通过分析应收账款的账龄、客户信誉情况和客户的历史回款情况，并执行应收账款函证程序及检查期后回款情况等，评价应收账款坏账准备计提比例的合理性。
- （5）计算资产负债表日坏账准备金额与应收账款余额之间的比率，比较前期坏账准备计提数和实际发生数，分析应收账款坏账准备计提是否充分。

（6）评估公司对应收账款坏账准备的披露是否恰当。

通过实施以上程序，我们没有发现应收账款坏账准备的计提存在异常。

（二）收入确认

1、事项描述

如财务报表附注三、25 和财务报表附注五、37 所述，美佳新材主营业务为生产、销售化工产品，收入主要来源于化工产品销售，在客户取得相关商品的控制权时确认收入。2025 年度，美佳新材主营业务收入为 1,120,167,092.35 元。由于收入是美佳新材关键业绩指标之一，管理层为了达到特定目标，存在操纵收入确认的风险，因此我们将美佳新材的收入确认识别为关键审计事项。

2、审计应对

我们实施的相关程序主要包括：

- （1）了解、评估管理层设计的与收入确认相关的内部控制，并测试了关键控制执行的有效性。
- （2）抽样检查销售合同，并对管理层及销售人员进行访谈，评估产品销售控制权转移时点，进而评估美佳新材产品销售收入的确认识别。
- （3）检查与收入相关的支持性文件，包括与客户签订的合同、订单、销售出库单、签收单、对账单、销售发票、银行回款等。
- （4）结合应收账款函证程序，对美佳新材营业收入发生额实施函证程序。
- （5）针对资产负债表日前后确认的收入实施截止测试程序，具体包括检查与客户签订的合同、订

单、销售出库单、签收单，以评估营业收入是否存在跨期现象。

(6) 评估公司对收入的披露是否恰当。

通过实施以上程序，我们没有发现收入确认存在异常。

七、 企业社会责任

适用 不适用

公司作为一家公众公司，积极打造负责任的“企业公民”形象，始终秉承“诚信、务实、执着、创新”的精神，在追求经济效益和股东利益最大化的同时，注重积极承担社会责任，维护职工的合法权益，诚信对待供应商、客户等利益相关者，为促进当地经济和社会发展贡献一份力量。将社会责任意识融入到发展实践中，大力支持地区经济发展，和社会共享企业发展成果。随着企业的发展，创造更多的就业岗位，不断改善员工工作环境，提高员工薪酬和福利待遇。

八、 未来展望

是否自愿披露

是 否

九、 公司面临的重大风险分析

重大风险事项名称	重大风险事项简要描述
实际控制人控制不当风险	公司现任董事长王方银先生自创建公司起一直为公司控股股东和实际控制人之一，王方银先生与朱光兰女士夫妻二人直接持有公司 41.71% 的股份，占绝对控股地位。虽然公司按照现代企业制度建立起完善的法人治理结构，积极优化股权结构，但是不能完全排除控股股东、实际控制人利用其绝对控股地位损害公司及公司中小股东的利益。
环境保护风险	公司属于化工行业，在生产过程中会产生一定的废水、废气和固体废物等。近年来国家对环保的政策频频出台，未来可能会出台更为严厉的环保标准，对化工行业的生产企业提出更高的环保要求。环保标准的提高需要公司进一步加大环保投入，提高运营成本，可能会对公司利润水平带来一定影响。同时，有关标准的变化，公司的发展将受到限制。如果公司未来的环保投入不能迅速跟进政策的新要求，导致安全生产和三废排放产生隐患或产品难以及时适应国家环保及有关标准的变化，公司的发展将受到限制。
原材料价格波动风险	公司生产用的主要原材料为双酚 A、环氧氯丙烷、钛白粉、硫酸钡、新戊二醇、二甘醇等，报告期内，公司直接材料成本占主营业务成本的比例为 90% 以上。而且，上述主要原材料作为基础化工原料，受国际原油价格波动及自身市场供求关系的变化影响较大。若公司生产用的主要原材料持续出现大幅波动，公司将会面临一定的原材料价格波动风险。
应收账款风险	公司应收账款余额较大，占营业收入的比例较高。目前公司建立客户信用管理、应收账款回款管理等相关制度，防范应收账款回

	款风险，公司的主要客户资信良好、实力雄厚、支付能力强，与公司有着长期的合作关系，因此公司给予主要客户一定的信用期，从而使得应收账款期末余额较大。如果货款不能按合同及时支付，则会对公司的资金管理形成压力，降低公司资金周转效率，增加财务成本，产生一定风险。
市场环境风险	公司生产的粉末涂料可应用于家电、家具、汽车零部件、建材及户外设施、管道等领域，其中最主要的为家电行业；公司的环氧树脂、聚酯树脂产品运用于粉末涂料或作为基础化工原料应用于其他方面。公司的粉末涂料、环氧树脂及聚酯树脂均易受下游应用市场的采购计划及同行业企业市场竞争的影响。
本期重大风险是否发生重大变化：	本期重大风险未发生重大变化

是否存在被调出创新层的风险

是 否

第三节 重大事件

一、 重大事件索引

事项	是或否	索引
是否存在诉讼、仲裁事项	<input type="checkbox"/> 是 <input checked="" type="checkbox"/> 否	三.二.(一)
是否存在提供担保事项	<input checked="" type="checkbox"/> 是 <input type="checkbox"/> 否	三.二.(二)
是否对外提供借款	<input type="checkbox"/> 是 <input checked="" type="checkbox"/> 否	
是否存在股东及其关联方占用或转移公司资金、资产及其他资源的情况	<input type="checkbox"/> 是 <input checked="" type="checkbox"/> 否	三.二.(三)
是否存在关联交易事项	<input checked="" type="checkbox"/> 是 <input type="checkbox"/> 否	三.二.(四)
是否存在经股东会审议通过的收购及出售资产、对外投资以及报告期内发生的企业合并事项	<input type="checkbox"/> 是 <input checked="" type="checkbox"/> 否	
是否存在股权激励计划、员工持股计划或其他员工激励措施	<input type="checkbox"/> 是 <input checked="" type="checkbox"/> 否	
是否存在股份回购事项	<input type="checkbox"/> 是 <input checked="" type="checkbox"/> 否	
是否存在已披露的承诺事项	<input checked="" type="checkbox"/> 是 <input type="checkbox"/> 否	三.二.(五)
是否存在资产被查封、扣押、冻结或者被抵押、质押的情况	<input checked="" type="checkbox"/> 是 <input type="checkbox"/> 否	三.二.(六)
是否存在被调查处罚的事项	<input type="checkbox"/> 是 <input checked="" type="checkbox"/> 否	
是否存在失信情况	<input type="checkbox"/> 是 <input checked="" type="checkbox"/> 否	
是否存在应当披露的其他重大事项	<input type="checkbox"/> 是 <input checked="" type="checkbox"/> 否	

二、 重大事件详情（如事项存在选择以下表格填列）

（一）诉讼、仲裁事项

本报告期公司无重大诉讼、仲裁事项

（二）公司发生的提供担保事项

挂牌公司及合并报表范围内子公司存在提供担保

是 否

单位：元

序号	被担保人	担保金额	实际履行担保责任的金额	担保余额	担保期间		责任类型	被担保人是否为挂牌公司控股股东、实际	是否履行必要的决策程序	是否已被采取监管措施
					起始	终止				

								控制人及其控制的企业		
1	安徽美佳供应链有限公司	51,000,000.00	0	51,000,000.00	2024年3月22日	2027年9月11日	连带	否	已事前及时履行	否
合计	-	51,000,000.00	0	51,000,000.00	-	-	-	-	-	-

可能承担或已承担连带清偿责任的担保合同履行情况

无

公司提供担保分类汇总

单位：元

项目汇总	担保金额	担保余额
报告期内挂牌公司提供担保（包括对表内子公司提供担保）	51,000,000.00	51,000,000.00
公司及表内子公司为挂牌公司股东、实际控制人及其关联方提供担保		
公司直接或间接为资产负债率超过70%（不含本数）的被担保人提供担保		
公司担保总额超过净资产50%（不含本数）部分的金额		
公司为报告期内出表公司提供担保		

应当重点说明的担保情况

适用 不适用

预计担保及执行情况

适用 不适用

公司于2024年12月20日召开了第五届董事会第十三次会议，通过了《关于预计公司2025年度为全资子公司提供担保的议案》议案，并经2025年第一次临时股东大会审议通过。报告期内，公司对全资子公司提供担保金额为51,000,000.00元。

(三) 股东及其关联方占用或转移公司资金、资产及其他资源的情况

报告期公司无股东及其关联方占用或转移公司资金、资产及其他资源的情况

(四) 报告期内公司发生的关联交易情况

单位：元

日常性关联交易情况	预计金额	发生金额
购买原材料、燃料、动力，接受劳务	-	588,210.34
销售产品、商品，提供劳务	80,000,000.00	67,099,028.80
公司章程中约定适用于本公司的日常关联交易类型		
其他		
其他重大关联交易情况	审议金额	交易金额
收购、出售资产或股权		
与关联方共同对外投资		
提供财务资助		
提供担保	-	51,000,000.00
委托理财		
接受担保		487,500,000.00

重大关联交易的必要性、持续性以及对公司生产经营的影响

报告期内，因公司融资需要，关联方合计为公司提供担保金额为 487,500,000.00 元。关联方为公司融资提供担保有助于公司从银行取得授信融资补充流动资金，满足公司日常经营所需，是合理、必要和真实的交易，有利于公司的长远发展。以上关联方为公司提供担保属于公司单方面获得利益的交易，公司免于按照关联交易履行审议程序。

违规关联交易情况

适用 不适用

(五) 承诺事项的履行情况

承诺主体	承诺开始日期	承诺结束日期	承诺来源	承诺类型	承诺具体内容	承诺履行情况
实际控制人或控股股东	2014年8月20日		挂牌	同业竞争承诺	承诺不构成同业竞争	正在履行中
董监高	2014年8月20日		挂牌	同业竞争承诺	承诺不构成同业竞争	正在履行中
实际控制人或控股股东	2014年8月20日		挂牌	资金占用承诺	承诺不发生资金占用	正在履行中
董监高	2014年8月20日		挂牌	资金占用承诺	承诺不发生资金占用	正在履行中
实际控制人	2014年8月		挂牌	减少及避免	承诺减少及避免	正在履行中

或控股股东	20日			免关联交易承诺	关联交易承诺	
董监高	2014年8月20日		挂牌	减少及避免关联交易承诺	承诺减少及避免关联交易承诺	正在履行中

超期未履行完毕的承诺事项详细情况

无

(六)被查封、扣押、冻结或者被抵押、质押的资产情况

单位：元

资产名称	资产类别	权利受限类型	账面价值	占总资产的比例%	发生原因
货币资金	货币资金	冻结、质押	84,553,545.37	6.05%	承兑汇票保证金及信用证保证金等
应收票据	应收票据	质押	394,604.88	0.03%	承兑汇票保证金及信用证保证金等
应收款项融资	应收款项融资	质押	37,610,530.86	2.69%	承兑汇票保证金及信用证保证金等
在建工程	在建工程	抵押	54,407,400.00	3.89%	银行贷款
厂房、办公楼	固定资产	抵押	368,122,945.24	26.35%	银行贷款
繁昌开发区土地	无形资产	抵押	35,106,618.20	2.51%	银行贷款
总计	-	-	580,195,644.55	41.52%	-

资产权利受限事项对公司的影响

公司资产的抵押有助于公司向银行取得融资，用于补充公司发展所需流动资金，是公司日常经营所需，将会为公司可持续发展带来积极影响，不会对公司生产经营产生不利影响。
--

第四节 股份变动、融资和利润分配

一、普通股股本情况

(一) 普通股股本结构

单位：股

股份性质		期初		本期变动	期末	
		数量	比例%		数量	比例%
无限售 条件股 份	无限售股份总数	157,855,500	75.17%	0	157,855,500	75.17%
	其中：控股股东、实际控制人	16,805,500	8.00%	0	16,805,500	8.00%
	董事、监事、高管	264,000	0.13%	0	264,000	0.13%
	核心员工	0	0%	0	0	0%
有限售 条件股 份	有限售股份总数	52,144,500	24.83%	0	52,144,500	24.83%
	其中：控股股东、实际控制人	50,416,500	24.01%	0	50,416,500	24.01%
	董事、监事、高管	1,728,000	0.82%	0	1,728,000	0.82%
	核心员工	0	0%	0	0	0%
总股本		210,000,000	-	0	210,000,000	-
普通股股东人数						410

股本结构变动情况

适用 不适用

(二) 普通股前十名股东情况

单位：股

序号	股东名称	期初持股数	持股变动	期末持股数	期末持股比例%	期末持有 限售股份 数量	期末持有无 限售股份数 量	期末持有的 质押股 份数量	期末持有的 司法冻 结股 份数量
1	王方银	57,346,000	14,082,000	71,428,000	34.01%	43,009,500	28,418,500	40,124,000	0
2	上	50,000,000	0	50,000,000	23.81	0	50,000,000	0	0

	纬新材料科技股份有限公司				%				
3	朱光兰	9,876,000	6,278,000	16,154,000	7.69%	7,407,000	8,747,000	9,876,000	0
4	姚小牛	4,024,059	4,200,000	8,224,059	3.92%	0	8,224,059	0	0
5	合肥昆冈知中投资中心（有限合伙）	7,987,700	0	7,987,700	3.80%	0	7,987,700	0	0
6	汪小龙	5,000,000	0	5,000,000	2.38%	0	5,000,000	0	0
7	上海瑞有股权投资	4,955,000	0	4,955,000	2.36%	0	4,955,000	0	0

	基金管理有限公司								
8	张圣翠	4,806,000	0	4,806,000	2.29%	0	4,806,000	0	0
9	段小莉	3,400,000	0	3,400,000	1.62%	0	3,400,000	0	0
10	朱国文	2,756,331	0	2,756,331	1.31%	0	2,756,331	0	0
	合计	150,151,090	24,560,000	174,711,090	83.19%	50,416,500	124,294,590	50,000,000	0

普通股前十名股东情况说明

√适用 □不适用

普通股前十名股东间相互关系说明：

控股股东和实际控制人王方银、朱光兰为夫妻关系，其他股东无关联关系。

二、 控股股东、实际控制人情况

是否合并披露

□是 √否

(一) 控股股东情况

报告期内，公司控股股东（王方银）未发生变化。

王方银先生，1962年7月出生，中国国籍，无境外永久居留权，大专学历，中共党员。1996年5月1日—2000年5月1日，在芜湖市荻港塑料粉末厂担任总经理职务；2000年11月1日—2019年11月14日，在安徽美佳新材料股份有限公司担任董事长和总经理职务，2019年11月14日至今，在安徽美佳新材料股份有限公司担任董事、董事长职务。

(二) 实际控制人情况

报告期内，公司实际控制人（王方银、朱光兰）未发生变化。

王方银先生，1962年7月出生，中国国籍，无境外永久居留权，大专学历，中共党员。1996年5月1日—2000年5月1日，在芜湖市荻港塑料粉末厂担任总经理职务；2000年11月1日—2019年11

月 14 日，在安徽美佳新材料股份有限公司担任董事长和总经理职务，2019 年 11 月 14 日一至今，在安徽美佳新材料股份有限公司担任董事、董事长职务。

朱光兰女士，1964 年 3 月出生，中国国籍，无境外永久居留权，初中学历。1982 年 2 月 1 日—2008 年 3 月 1 日，在繁昌县荻港印刷厂担任车间班长职务；2009 年 11 月 1 日—2019 年 1 月 10 日，在安徽美佳新材料股份有限公司担任董事一职，2019 年 1 月 10 日至今，在安徽美佳新材料股份有限公司担任妇联主任职务。

是否存在尚未履行完毕的特殊投资条款

是 否

三、 报告期内的普通股股票发行及募集资金使用情况

(一) 报告期内的股票发行情况

适用 不适用

(二) 存续至报告期的募集资金使用情况

适用 不适用

四、 存续至本期的优先股股票相关情况

适用 不适用

五、 存续至本期的债券融资情况

适用 不适用

六、 存续至本期的可转换债券情况

适用 不适用

七、 权益分派情况

(一) 报告期内的利润分配与公积金转增股本情况

适用 不适用

利润分配与公积金转增股本的执行情况

适用 不适用

(二) 权益分派预案

适用 不适用

第五节 行业信息

环境治理公司 医药制造公司 软件和信息技术服务公司
计算机、通信和其他电子设备制造公司 专业技术服务公司 互联网和相关服务公司
零售公司 农林牧渔公司 教育公司 影视公司 化工公司 卫生行业公司
广告公司 锂电池公司 建筑公司 不适用

一、 行业概况

(一) 行业法规政策

公司主要产品与国家产业政策的匹配情况如下：

序号	文件名称	发文单位	主要内容
1	《产业结构调整指导目录（2019本）》2020年1月1日施行	国家发改委	水性木器、工业、船舶用涂料，高固体分、无溶剂、辐射固化涂料，低VOCs含量的环境友好、资源节约型涂料，用于大飞机、高铁等重点领域的高性能防腐涂料生产；
2	《中国涂料行业“十四五”规划》2021年3月	中国涂料工业协会	工业防腐产品结构上将继续以高性能的防腐类型如环氧、聚氨酯为主，高固体分涂料产品将作为下阶段工业防腐的发展主力；汽车涂料在“十四五”期间的科技发展是重点研发低VOCs含量水性、高固体分、粉末等环境友好型产品及紧凑施工工艺。
3	《产业技术创新能力发展规划（2016—2020年）》	工信部	提出开发高性能合成树脂、高效绿色阻燃材料、高性能合成橡胶、高性能膜材料等高端石化产品的制备加工技术；提出重点发展基础树脂等先进基础材料。
4	《轻工业“十二五”发展规划》	工信部	指出“坚持传统产业与新兴产业相结合，大力培育发展新兴行业；加快行业新材料的开发和应用，改进产品性能和功能”。具体到涂料行业，“加强家电、皮革涂料、日用化学制品等行业挥发性有机物控制，鼓励企业使用含有低挥发性溶剂的原辅材料，减少挥发性有机物排放”
5	《石化和化学工业发展规划（2016—2020年）》	工信部	提出将树脂基复合材料设计制造技术列为技术创新重点领域及方向；将生物法丙二醇和聚对苯二甲酸丙二醇酯树脂及印制电路板用特种环氧树脂、聚酰亚胺树脂、热固性聚苯醚树脂等为刚性板配套的特种树脂列入化工新材料创新发展工程。

(二) 行业发展情况及趋势

《中国涂料行业“十四五”规划》中明确提出，“十四五”期间，涂层材料行业需满足国民经济建设和民生的需求，为国家重大专项工程提供高性能、特种功能性涂层材料；确保产业链供应链稳定、逐步实现自主可控；优化涂层材料产品结构，环境友好型涂层材料产品的占比逐步增加。国民经济各行业的创新驱动和转型升级对涂层材料的功能创新提出了新要求，同时为涂层材料提供了新的发展机遇，在国家政策的大力扶持下，涂层材料行业将保持快速增长趋势。

(三) 公司行业地位分析

公司产量市场份额排名靠前，具有较高的知名度。公司生产的粉末涂料拥有 11 大类产品配方，可生产多种不同性能的粉末涂料产品，如耐溶剂性能、防腐性能、流平性能、耐高温性能、耐力学性能等方面各有不同，有效的满足了客户多样化、个性化的需求。针对粉末涂料行业技术不断升级，市场需求多元化、复杂化等特点，公司坚持以市场为导向、创新为原则，自创立以来一直保持了业内领先的技术研发和创新能力。通过技术创新，公司掌握了行业前沿技术并可迅速将成果转化成为符合市场需求的新产品，通过多年的持续创新，公司的生产工艺不断优化，现已达到业内先进水平，有力地增强了公司的持续市场核心竞争力。

与国内同行业部分竞争对手比较：1、公司产能集中、规模较大、规范经营。2、公司直接面对客户销售，最贴近市场发展方向和掌握客户资源。公司的经营策略一直是贴近市场需求，解决客户问题为出发点，及时因应市场需求。公司坚持以顾客需求及市场竞争为导向，坚持高标准环保要求，不断优化产品种类组合，大力开发高端、绿色环保产品，提供周到、完善的客制化解决方案服务，提高公司产品竞争力，推动公司持续、健康发展。

二、 产品与生产

(一) 主要产品情况

√适用 □不适用

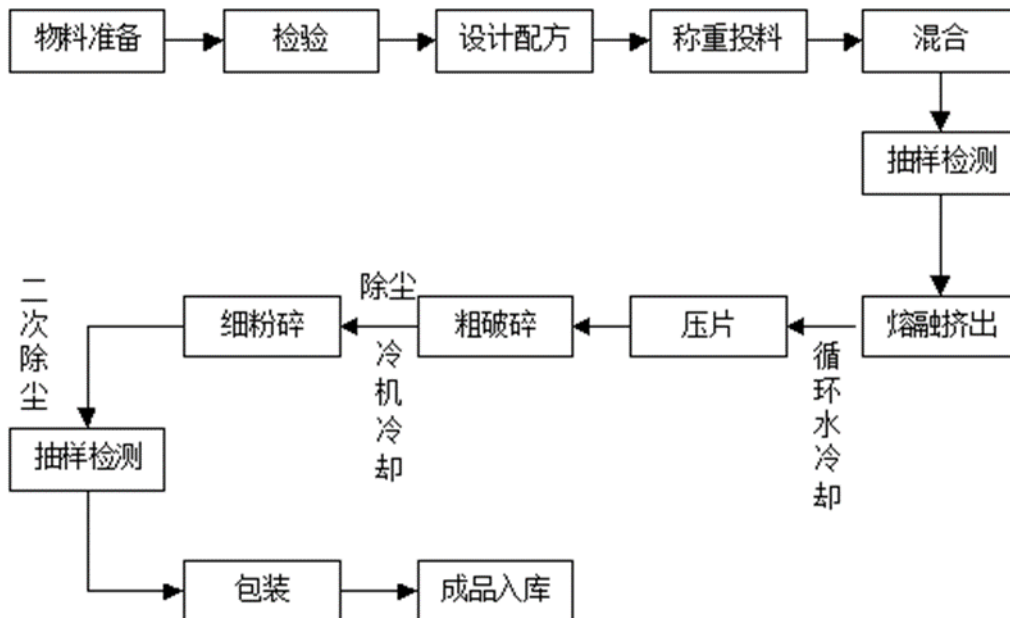
产品	所属细分行业	用途	运输与存储方式	主要上游原料	主要下游应用领域	产品价格的影响因素
粉末涂料	C 制造业-C26 化学原料和化学制品制造业-C264 涂料、油墨、颜料及类似产品制造 -C2641 涂料制造	通过静电喷涂等方式涂覆于底材表面，形成具有保护、装饰或特殊性能(如绝缘、防腐、阻燃等)。	运输方式：汽运、海运等； 存储方式：箱装仓储。	钛白粉、聚酯树脂、环氧树脂。	用于家电、家具、汽车、农机电器、建材及户外设施、管道与船舶、玩具、电气等领域。	原材料成本的影响。
环氧树脂	制造业(c) - 化学原料及	可用作高端环氧树脂加	运输方式：汽运、海运等；	双酚 A、氯丙烷。	应用于制造涂料、复合材	原油价格波动对上游原

	化学制品制造业 (c26) - 合成材料制造 (c265)- 初级形态塑料及合成树脂制造 (c2651)	工的原材料, 亦可以直接用于生产粉末涂料或其他涂料、胶黏剂、复合材料等。	存储方式: 袋装、罐装仓储。		料、浇铸料、胶粘剂、电子电气、风电等各个领域。	料成本的影响; 下游市场供需情况的影响; 环保整顿影响等。
聚酯树脂	制造业 (c) - 化学原料及化学制品制造业 (c26) - 合成材料制造 (c265)- 初级形态塑料及合成树脂制造 (c2651)	直接用于生产粉末涂料或其他涂料。	运输方式: 汽运、海运等; 存储方式: 袋装、罐装仓储。	新戊二醇、PTA、二甘醇。	应用于制造涂料。	原油价格波动对上游原料成本的影响; 下游市场供需情况的影响; 环保整顿影响等。

(二) 主要技术和工艺

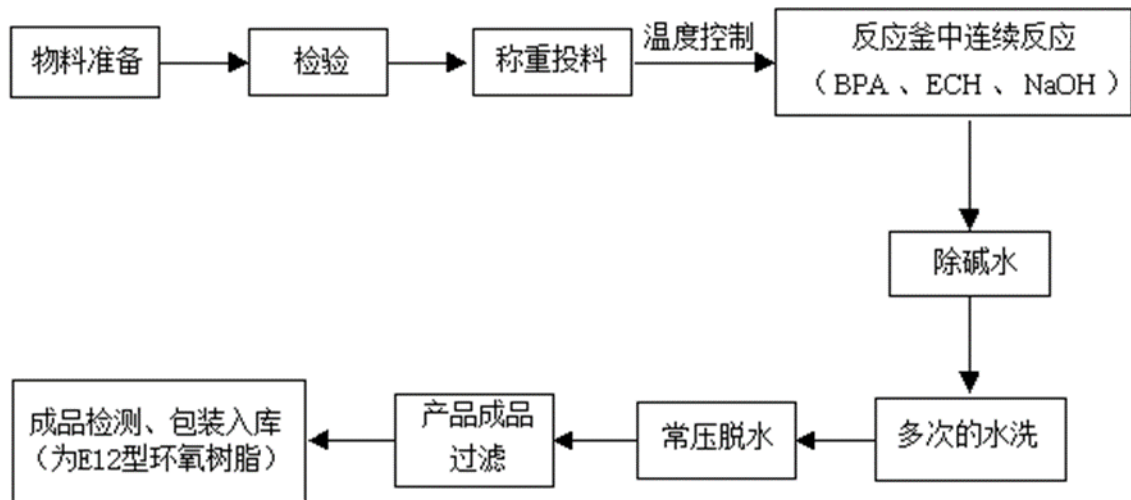
1、粉末涂料生产工艺流程

粉末涂料的生产工艺主要采用熔融挤出混合法, 具体的流程图如下:

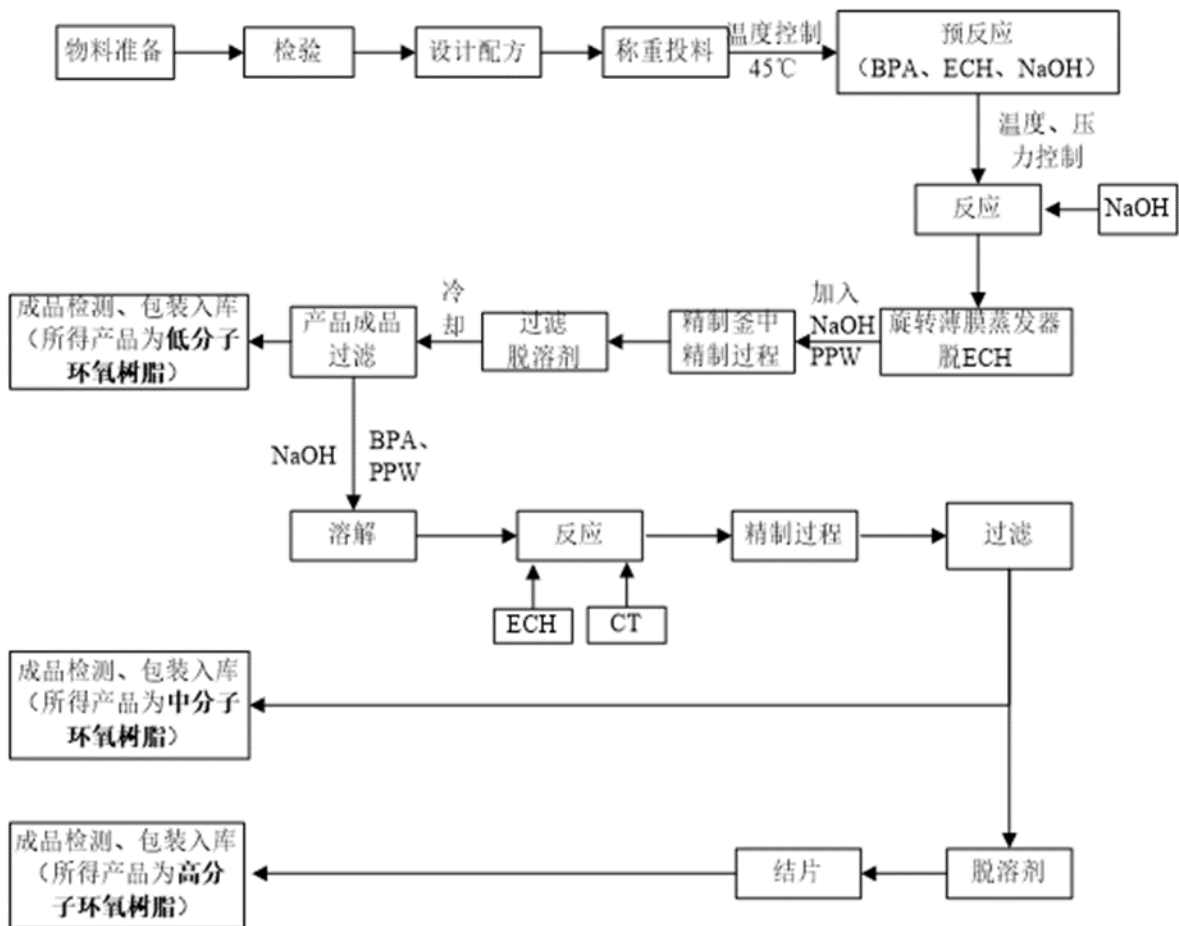


2、环氧树脂生产工艺流程 (分为一步水洗法和二步法)

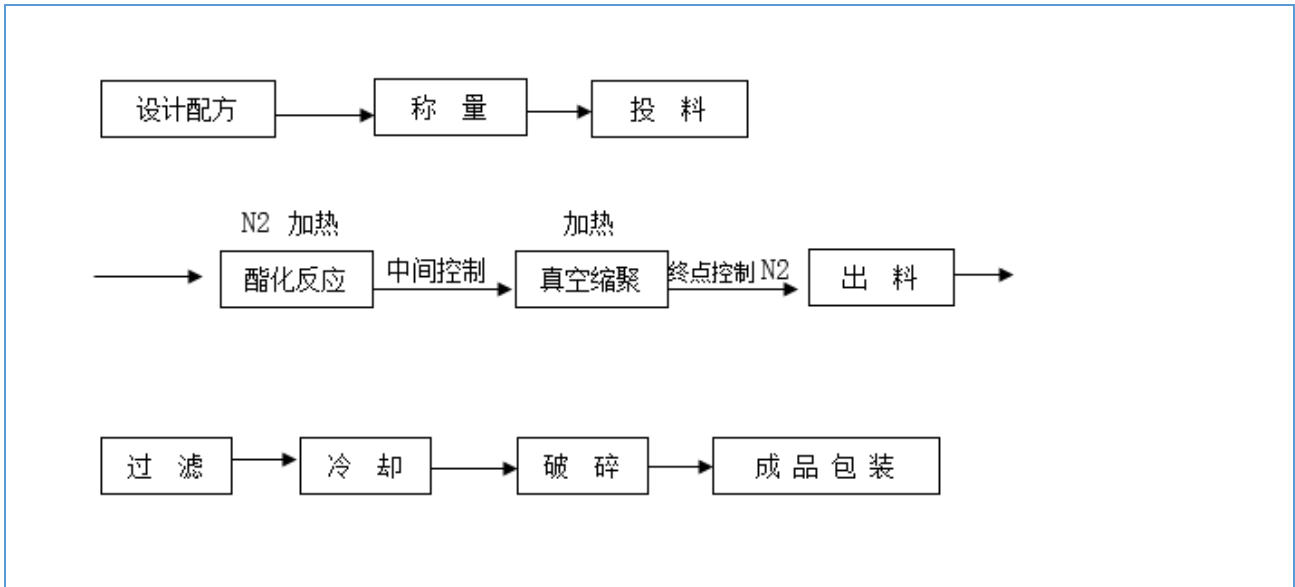
一步水洗法工艺流程图如下:



二步法工艺流程图如下：



3、聚酯树脂工艺流程



1. 报告期内技术和工艺重大调整情况

适用 不适用

2. 与国外先进技术工艺比较分析

适用 不适用

(三) 产能情况

1. 产能与开工情况

适用 不适用

产能项目	设计产能	产能利用率	在建产能及投资情况	在建产能预计完工时间	在建产能主要工艺及环保投入情况
粉末涂料	2万吨	72.4%	不适用	不适用	不适用
固态环氧树脂	5万吨	52%	不适用	不适用	不适用
液态环氧树脂	3万吨	100%	不适用	不适用	不适用
聚酯树脂	4万吨	100%	不适用	不适用	不适用

2. 非正常停产情况

适用 不适用

3. 委托生产

适用 不适用

(四) 研发创新机制

1. 研发创新机制

适用 不适用

2. 重要在研项目

√适用 □不适用

1、项目名称：新能源汽车用粉末涂料关键技术研发及产业化。我国新能源汽车产销量连续 5 年位居全球第一，推广量占全球一半以上，成为引领全球汽车产业转型的重要力量。从国家到地方各级层面的发展规划均对新能源汽车产业体系、产业发展和升级、产业链培育等方面都提出了明确的目标，为新能源汽车行业的发展奠定了良好的基础。为此，公司组织相关人员，进行面向新能源汽车用粉末涂料的研究。该项目共分四个阶段进行。目前已完成产业化关键技术研究，整理实验成果，撰写结题报告。

2、项目名称：电子级功能型环氧树脂关键技术研发及产业化。环氧树脂具有优良的物理机械和电绝缘性能、耐化学腐蚀、尺寸稳定，且与各种材料的粘接性能良好，广泛应用于涂料、电子电器、胶粘剂、复合材料、 土建等领域中，具备其他热固性塑料所不具备的特殊性能。因此，开发电子级功能型环氧树脂产品、突破关键核心技术并实现产业化，最终完成国产替代，具有重要战略意义。该项目共分三个阶段进行。目前已完成产业化关键技术研究，整理实验成果，撰写结题报告。

3、项目名称：高性能双酚 A 型环氧树脂关键技术研发。环氧树脂具有优良的物理机械和电绝缘性能，耐化学腐蚀、尺寸稳定，且与各种材料的粘接性能良好，广泛应用于涂料、电子电器、胶粘剂、复合材料、土建等领域中，具备其他热固性塑料所不具备的特殊性能。因此，开发高性能双酚 A 型环氧树脂，并实现关键核心技术突破，最终完成国产替代。该项目共分四个阶段进行。目前已完成产业化关键技术研究，整理实验成果，撰写结题报告。

4、项目名称：智能型粉末涂料制备技术开发及产业化。随着我国“双碳”战略的深入推进和战略性新兴产业的快速发展，新能源、航空航天与低空经济等领域对高性能、特种化粉末涂料的需求日益迫切。目前，国内高端涂料部分依赖进口，亟需从理论和实验的角度研究开发具有自修复功能、自清洁功能等涂料，并对实际生产及节能减排工艺进行研究，实现自主可控和产业化应用。该项目共分四个阶段进行。目前正利用本实验室的资源，协调人员调配，开展项目研究。

5、项目名称：面向工业装备超高温粉末涂料的研发。为适应产业转型及产品更新换代需要而研发的具有超高温、超高耐性和固化能耗低的粉末涂料，现立项的面向工业装备超高温粉末涂料可实现进口替代。该项目共分三个阶段进行。目前已完成产业化关键技术研究，整理实验成果，撰写结题报告。

6、项目名称：高耐候户外粉末涂料的研发。粉末涂料相比较于油漆，具有无 VOC 排放、利用率高等优势，随着国家对于污染型涂料使用的限制，粉末涂料正逐步替代溶剂涂料。汽车工业部门是粉末涂料中的最大用户。但随着人们生活水平的提高和汽车工业发展，尤其是对长期户外恶劣条件下的车型，涂料的耐候性和隔热性直接影响用户体验。这就使高耐候粉末涂料的开发显得十分迫切。该项目共分三个阶段进行。目前已完成产业化关键技术研究，整理实验成果，撰写结题报告。

7、项目名称：电机壳专用绝缘粉末涂料的研发。为适应产业转型及产品更新换代需要研发具有高耐候性、高装饰性的电机壳专用绝缘粉末涂料，保证户外粉末涂层高装饰性的同时，保持粉末涂层的高耐候性。可广泛应用于工业电机、新能源汽车电机、家电/电动工具电机、轨道交通/航空电机、特种电机以及电气设备、汽车零部件等外壳涂装，市场前景广阔。该项目共分三个阶段进行。目前已完成产业化关键技术研究，整理实验成果，撰写结题报告。

8、项目名称：低温固化超耐候粉末涂料用聚酯树脂的研发。低温固化超耐候粉末涂料用聚酯树脂，适用于新能源汽车轮毂底粉，结合汽车轮毂特点，具有高流平、高附着力等性能要求。该项目共分三个阶段进行。目前已完成产业化关键技术研究，整理实验成果，撰写结题报告。

9、项目名称：双组份低光粉末涂料用聚酯树脂的研发。一种低粘度聚酯树脂，适用于亚光、低光粉末涂料体系中，具有低消光剂用量，兼具高流平性、高细腻度等涂层性能，可满足高装饰性能等要求。该项目共分三个阶段进行。目前已完成产业化关键技术研究，整理实验成果，撰写结题报告。

10、项目名称：耐高温粉末涂料用聚酯树脂的研发。一种耐高温粉末涂料用聚酯树脂，适用于工程

机械，兼具高耐候，高流平，高附着力等性能要求。该项目共分三个阶段进行。目前已完成产业化关键技术研究，整理实验成果，撰写结题报告。

11、项目名称：混合型绑定粉末涂料用聚酯树脂的研发。一种混合型绑定粉末涂料用聚酯树脂，适用于亚光、低光粉末涂料体系中，具有低消光剂用量，兼具高流平、高细腻度等涂层性能，满足高装饰性能等要求。该项目共分三个阶段进行。目前已完成产业化关键技术研究，整理实验成果，撰写结题报告。

12、项目名称：CEM-128S 型液态环氧树脂的研发。一种 CEM-128S 型液态环氧树脂，适用于电子封装体系中，具有低收缩率，耐热性、密封性，优良的电绝缘性能等特点。该项目共分三个阶段进行。目前已完成产业化关键技术研究，整理实验成果，撰写结题报告。

13、项目名称：CEM-807 型电子级环氧树脂的研发。该项目产品为户内高纯低粘度环氧树脂，适用于亚光、低光粉末涂料体系中，具有低消光剂用量，兼具有高流平性、高附着力等性能特点。该项目共分三个阶段进行。目前已完成产业化关键技术研究，整理实验成果，撰写结题报告。

(五) 公司生产过程中联产品、副产品、半成品、废料、余热利用产品等基本情况

适用 不适用

三、 主要原材料及能源采购

(一) 主要原材料及能源情况

适用 不适用

原材料及能源名称	耗用情况	采购模式	供应稳定性分析	价格走势及变动情况分析	价格波动对营业成本的影响
环氧氯丙烷	按需结算	持续分批量采购	供应稳定	价格波动较大，主要是上游产品价格的波动以及供应商产能变化	影响较大
双酚 A	按需结算	持续分批量采购	供应稳定	价格波动较大，主要是上游产品价格的波动以及供应商产能变化	影响较大
钛白粉	按需结算	持续分批量采购	供应稳定	价格波动较大，主要是上游产品价格的波动以及供应商产能变化	影响较大
聚酯树脂	按需结算	自产自给	自产稳定	不适用	不适用
环氧树脂	按需结算	自产自给	自产稳定	不适用	不适用
新戊二醇	按需结算	持续分批量采购	供应稳定	价格波动较大，主要是上游产品价格的波动	影响较大

				以及供应商产能变化	
PTA	按需结算	持续分批量采购	供应稳定	价格波动较大，主要是上游产品价格的波动以及供应商产能变化	影响较大
二甘醇	按需结算	持续分批量采购	供应稳定	价格波动较大，主要是上游产品价格的波动以及供应商产能变化	影响较大

(二) 原材料价格波动风险应对措施

1. 持有衍生品等金融产品情况

适用 不适用

2. 采用阶段性储备等其他方式情况

适用 不适用

为了更有效的控制采购的质量与成本，并保证原材料的及时供应，公司采取了以下策略进行控制：

1、建立原材料价格信息收集机制。对原材料价格走势进行分析预测，提前与供应商进行原材料的战略备库，降低采购成本。此外，公司还通过不断开拓更高性价比的原材料供应渠道方式降低原材料的采购价格。

2、设置安全库存。公司对各原材料依据供货周期的不同分别设置相应的安全库存，保证生产的连续性，提高了运营效率。

四、 安全生产与环保

(一) 安全生产及消防基本情况

公司粉末涂料及两步法环氧树脂生产厂区于 2012 年 1 月 31 日通过消防验收并在繁昌县公安消防大队备案，一步法环氧树脂和端羧基聚酯树脂生产厂区于 2017 年 10 月 25 日通过验收并在繁昌县公安消防队备案。

为有效落实消防安全管理工作，公司成立了消防安全管理机构，设置专人管理，同时公司制定了消防安全管理制度、消防安全责任制、消防检查制度、消防设施巡查制度、消防设施维护保养制度等各项消防安全管理制度并严格落实消防安全各项管理制度，不定期组织员工消防安全专项预案演练，确保人人懂消防、人人会使用消防器材，定期维护保养，确保消防设施处于完好有效状态。

(二) 环保投入基本情况

公司不属于重污染化工企业。

公司主要污染物有五类：1、废水：COD、氨氮、PH；2、天然气锅炉烟气：氮氧化物、二氧化硫、颗粒物；3、工艺废气：甲苯、环氧氯丙烷、粉尘；4、污水站废气：硫化氢、氨；5、噪声。

公司排放的污水符合《污水综合排放标准》（GB8978—1996）三级标准，接入城市污水处理厂达到一级标准；氮氧化物、二氧化硫、颗粒物排放符合《锅炉大气污染物排放标准》（GB13271—2014）表3标准特别排放限值要求（燃气），另我公司燃气锅炉已经完成低氮改造，氮氧化物排放值低于30；甲苯、环氧氯丙烷、粉尘排放符合《大气污染物综合排放标准》（GB16297—1996）二级标准排放要求；硫化氢、氨的排放符合《恶臭污染物排放标准》（GB14554—93）表1中2级标准限值；公司厂界噪声符合《工业企业厂界环境噪声排放标准》（GB12348—2008）中3类标准（三厂区东厂界是2类标准）。

（三） 危险化学品的情况

适用 不适用

公司两步法环氧树脂生产中涉及甲苯回收套用，公司生产过程中使用环氧氯丙烷、甲苯等危险化学品。

公司于2019年7月23日在国家危险化学品登记中心进行登记并取得《危险化学品登记证》（证书号34210045）公司严格落实国务院下发的《危险化学品安全管理条例》（国务院令第591号）各项要求对公司危险化学品的进行严格管理。为进一步规范公司危险化学品的生产、储存、使用、经营、运输及废弃物处置等环节管理，公司采取了如下系列措施：

1.建立公司危险化学品管理制度、安全责任制制度和危险化学品管理台账。

2.认真落实“一书一签”要求，落实安全生产标准化要求，推进科技强安，提升本质安全水平。

3.生产经营过程中的危险废弃物均按国家有关法律法规的规定进行处理，确保危化品废弃处置过程的环境安全。

4.加强危化品安全宣传教育。开展多种形式的宣传普及活动，普及安全知识，培育安全文化，指导员工开展风险隐患排查和治理，推进安全风险网格化管理，不断提高全员的安全意识和对危化品的认知水平。

5.建立应急救援联动机制，规范危险化学品事故接处警和应急处置规程，成立公司危险化学品应急队伍，定期组织危险化学品应急救援预案演练。

（四） 报告期内重大安全生产事故

适用 不适用

（五） 报告期内重大环保违规事件

适用 不适用

五、 细分行业

（一） 化肥行业

适用 不适用

（二） 农药行业

适用 不适用

(三) 日用化学品行业

适用 不适用

(四) 民爆行业

适用 不适用

第六节 公司治理

一、 董事、监事、高级管理人员情况

(一) 基本情况

单位：股

姓名	职务	性别	出生年月	任职起止日期		期初持普通股股数	数量变动	期末持普通股股数	期末普通股持股比例%
				起始日期	终止日期				
王方银	董事长	男	1962年7月	2025年1月13日	2028年1月8日	57,346,000	14,082,000	71,428,000	34.01%
王鹏	总经理	男	1989年11月	2025年1月13日	2028年1月13日	0	0	0	0%
王鹏	董事	男	1989年11月	2025年1月8日	2028年1月8日	0	0	0	0%
陈荣山	副总经理	男	1967年8月	2025年1月13日	2028年1月13日	336,000	0	336,000	0.16%
陈荣山	董事	男	1967年8月	2025年1月8日	2028年1月8日	336,000	0	336,000	0.16%
朱启发	副总经理	男	1963年8月	2025年1月13日	2028年1月13日	320,000	0	320,000	0.15%
朱启发	董事	男	1963年8月	2025年1月8日	2028年1月8日	320,000	0	320,000	0.15%
陈宏联	董事	男	1968年11月	2025年1月8日	2028年1月8日	0	0	0	0%
文欣	董事	男	1972年5月	2025年1月8日	2028年1月8日	0	0	0	0%
汪大卫	董事	男	1981年12月	2025年1月8日	2028年1月8日	0	0	0	0%
高建纲	独立董事	男	1978年7月	2025年1月8日	2028年1月8日	0	0	0	0%
林串俞	独立董事	男	1962年11月	2025年1月8日	2028年1月8日	0	0	0	0%
李明	监事	男	1985年11月	2024年12月20日	2027年12月20日	300,904	431,008	731,912	0.35%

李军	监事会主席、职工代表监事	男	1967年12月	2025年1月13日	2028年1月13日	0	0	0	0%
甘蜀娴	监事	女	1965年10月	2025年1月8日	2028年1月8日	0	0	0	0%
杨先进	副总经理	男	1977年7月	2025年1月13日	2028年1月13日	0	0	0	0%
王峰	副总经理	男	1986年7月	2025年1月13日	2028年1月13日	0	0	0	0%
周享兵	财务总监	男	1984年7月	2025年1月13日	2028年1月13日	0	0	0	0%
吴秀秀	董事会秘书	女	1990年10月	2025年1月13日	2028年1月13日	0	0	0	0%

董事、监事、高级管理人员与股东之间的关系：

王方银与王鹏为父子关系，陈宏联是王方银的妹婿，王峰是王方银的外甥，王方银是公司实际控制人之一，除此之外，公司控股股东、实际控制人与公司董监高不存在关联关系，公司董监高之间也不存在其他关联关系。

(二) 审计委员会情况

适用 不适用

(三) 变动情况

适用 不适用

姓名	期初职务	变动类型	期末职务	变动原因
高建纲	无	新任	独立董事	换届
李明	销售经理	新任	销售经理、监事	换届
甘蜀娴	无	新任	监事	换届

报告期内新任董事、监事、高级管理人员专业背景、主要工作经历等情况

适用 不适用

1、高建纲，男，1978年7月出生，中国国籍，无境外永久居留权，博士学位。2006年7月-2008年10月，就职于安徽工程大学生化学院，任教师；2008年10月-2017年10月，就职于安徽工程大学生化学院，任系主任、副教授；2017年10月-2022年7月，就职于安徽工程大学生化学院，

任副院长；2022年7月-2023年2月，就职于安徽工程大学大学生化学院，任副院长、博士生导师；2023年2月-至今，就职于安徽工程大学大学生化学院，任教授、博士生导师。

2、李明，男，1985年11月出生，中国国籍，无境外永久居留权，大专学历。2009年2月-2021年2月，任芜湖美佳新材料股份有限公司销售经理；2021年2月至今，任安徽美佳新材料股份有限公司销售总监。

3、甘蜀娴，女，中国台湾籍，出生于1965年10月，硕士研究生学历，2005年6月毕业于朝阳科技大学财务金融系。1990年9月至1994年5月任群基精密工业股份有限公司会计课长；1994年6月至1997年9月任中一会计师事务所审计；1997年10月至2000年8月任中卫科技股份有限公司管理部副理；2000年9月至2005年5月任剑麟股份有限公司管理部经理；2005年5月至2016年8月历任上纬企业股份有限公司财务经理、协理、副总经理；2016年8月至2021年4月任上纬国际投资控股股份有限公司财务长；2017年7月至2021年5月任上纬新材料科技股份有限公司监事会主席；2021年5月至今任上纬新材料科技股份有限公司董事、总经理。

(四) 董事、高级管理人员的股权激励情况

适用 不适用

二、 员工情况

(一) 在职员工（公司及控股子公司）情况

按工作性质分类	期初人数	本期新增	本期减少	期末人数
管理人员	34			34
生产人员	224	5		229
销售人员	24	6		30
技术人员	43			43
财务人员	10			10
员工总计	335	11		346

按教育程度分类	期初人数	期末人数
博士	0	0
硕士	3	3
本科	32	35
专科	85	148
专科以下	215	160
员工总计	335	346

员工薪酬政策、培训计划以及需公司承担费用的离退休职工人数等情况

(1) 薪酬政策

公司员工薪酬包括基本工资、绩效工资、奖金等。公司实施全员劳动合同制，与员工签订《劳动合同》，按照国家规定为员工缴纳五险一金。对优秀员工及有潜力的技术人员，根据其绩效考核表现，给予调薪及晋升机会。

(2) 员工培训计划

公司重视人才培养，为员工提供可持续发展的机会，依据整体规划，制定年度培训计划，加强对全

体员工的培训。培训内容包括新员工入职培训、岗位技能培训、企业文化培训等。公司定期对不同岗位进行培训需求调研，制定有针对性的培训计划，为公司的发展提供有利保障。
目前公司无需承担费用的离退休职工。

(二) 核心员工（公司及控股子公司）情况

适用 不适用

三、 公司治理及内部控制

事项	是或否
投资机构是否派驻董事	<input checked="" type="checkbox"/> 是 <input type="checkbox"/> 否
内部监督机构对本年监督事项是否存在异议	<input type="checkbox"/> 是 <input checked="" type="checkbox"/> 否
管理层是否引入职业经理人	<input type="checkbox"/> 是 <input checked="" type="checkbox"/> 否
报告期内是否新增关联方	<input type="checkbox"/> 是 <input checked="" type="checkbox"/> 否

(一) 公司治理基本情况

报告期内，公司召开董事会会议 4 次、股东大会会议 4 次、监事会会议 4 次。

报告期内，公司三会会议的召集和召开程序、决议内容均符合《公司法》等法律法规、《公司章程》及相关议事规则的规定，公司股东、董事、监事均能按要求出席参加相关会议，并履行相关权利义务。三会决议内容完整，要件齐备，会议决议均能够正常签署，三会决议均能够得到执行。公司召开的监事会会议中，职工代表监事按照要求出席会议并行使了表决权。

截至报告期末，上述机构和成员均依法运作，未出现违法、违规现象和重大缺陷，能够切实履行应尽的职责和义务。

(二) 内部监督机构对监督事项的意见

报告期内，监事会能够独立运作，对本年度内的监督事项没有异议。

(三) 公司保持独立性、自主经营能力的说明

公司与控股股东及实际控制人在业务、人员、资产、机构、财务等方面相互独立。报告期内，控股股东及实际控制人不存在影响发行人独立性的情形。公司具备独立自主经营的能力。

1、业务独立情况

公司按照《公司法》、《证券法》等有关法律法规和《公司章程》的要求规范运作，公司的业务独立于控股股东、实际控制人，公司具备独立完整的业务体系和直接面向市场独立经营的能力。

2、资产独立情况

报告期内，公司对所有资产拥有完全的控制支配权，不存在资产、资金被控股股东、实际控制人及其控制的其他企业违规占用的情形。

3、人员独立情况

公司已建立了独立的人事聘用、考核、任免制度及独立的工资管理制度。

4、财务独立情况

公司设立了独立的财务部门，配备了专职财务人员，建立了独立的财务核算体系，独立核算，能独立做出财务决策，具有规范的财务会计制度。

5、机构独立情况

公司设置了独立的、符合股份公司要求和适应公司业务发展需要的组织机构，股东大会、董事会、监事会规范运作，独立行使经营管理职权。公司拥有独立的经营和办公场所。公司各组织机构的设置、运行和管理均独立于控股股东。

(四) 对重大内部管理制度的评价

公司根据《公司法》、《公司章程》及相关法律法规的规定，结合公司实际情况制定了较完善的会计核算体系、财务管理体系和风险控制体系等内部管理制度，符合现代企业管理制度的要求，在完整性和合理性方面不存在重大缺陷。报告期内，各项内部控制制度都能够得到贯彻执行，对公司的经营风险起到有效的控制作用，保障了公司健康平稳运行。

1、关于会计核算体系

报告期内，公司严格按照国家法律法规关于会计核算的规定，从公司自身情况出发，完善了会计核算体系，并按照要求进行独立核算，保证公司正常开展会计核算工作。

2、关于财务管理体系

报告期内，公司严格贯彻和落实各项公司财务管理制度，在国家政策及制度的指引下做到有序工作、严格管理，不断完善公司财务管理体系。

3、关于风险控制体系

报告期内，公司紧紧围绕企业风险控制体系，在有效分析市场风险、政策风险、经营风险、法律风险等的前提下，采取事前防范、事中控制等措施，从企业规范的角度持续不断的完善企业风险控制体系。

为进一步健全公司的信息披露管理制度，提高公司规范运作水平，增强信息披露的真实性、准确性、完整性和及时性，提高年报信息披露的质量和透明度，健全内部约束和责任追究机制，促进公司管理层恪尽职守，结合公司的实际情况，于2019年5月5日召开的2018年年度股东大会审议通过了《年度信息披露重大差错责任追究制度》。

报告期内，公司未发生重大会计差错更正、重大遗漏信息等情况，公司信息披露责任人及公司管理层严格遵守了上述制度，执行情况良好。

四、 投资者保护

(一) 实行累积投票制的情况

适用 不适用

(二) 提供网络投票的情况

适用 不适用

网络投票安排情况：报告期内，公司召开4次股东大会，3次按照《公司章程》的规定以现场与网络投票相结合的方式召开，并按照相关规定披露公告。

(三) 表决权差异安排

适用 不适用

第七节 财务会计报告

一、 审计报告

是否审计	是		
审计意见	无保留意见		
审计报告中的特别段落	<input checked="" type="checkbox"/> 无 <input type="checkbox"/>强调事项段 <input type="checkbox"/> 其他事项段 <input type="checkbox"/>持续经营重大不确定性段落 <input type="checkbox"/> 其他信息段落中包含其他信息存在未更正重大错报说明		
审计报告编号	容诚审字[2026]230Z1796 号		
审计机构名称	容诚会计师事务所（特殊普通合伙）		
审计机构地址	北京市西城区阜成门外大街 22 号 1 幢 10 层 1001-1 至 1001-26		
审计报告日期	2026 年 4 月 23 日		
签字注册会计师姓名及连续服务年限	王蒙	赵伦曙	陈馨
	1 年	2 年	2 年
会计师事务所是否变更	否		
会计师事务所连续服务年限	7 年		
会计师事务所审计报酬（万元）	35		
审计报告			
容诚审字[2026]230Z1796 号			
安徽美佳新材料股份有限公司全体股东：			
一、 审计意见			
我们审计了安徽美佳新材料股份有限公司（以下简称美佳新材）财务报表，包括 2025 年 12 月 31 日的合并及母公司资产负债表，2025 年度的合并及母公司利润表、合并及母公司现金流量表、合并及母公司所有者权益变动表以及相关财务报表附注。			
我们认为，后附的财务报表在所有重大方面按照企业会计准则的规定编制，公允反映了美佳新材 2025 年 12 月 31 日的合并及母公司财务状况以及 2025 年度的合并及母公司经营成果和现金流量。			
二、 形成审计意见的基础			
我们按照中国注册会计师审计准则的规定执行了审计工作。审计报告的“注册会计师对财务报表审计的责任”部分进一步阐述了我们在这些准则下的责任。按照中国注册会计师职业道德守则和中国注册会计师独立性准则，我们独立于美佳新材，并遵守了独立性准则中适用于公众利益实体财务报表审计的规定，同时履行了职业道德方面的其他责任。我们相信，我们获取的审计证据是充分、适当的，为发表审计意见提供了基础。			
三、 关键审计事项关键审计事项是我们根据职业判断，认为对本期财务报表审计最为重要的事项。这些事项的应对以对财务报表整体进行审计并形成审计意见为背景，我们不对这些事项单独发表意见。			
（一）应收账款坏账准备计提			
1、 事项描述			
如美佳新材财务报表附注三、11 和财务报表附注五、4 所述，截至 2025 年 12 月 31 日，美佳新材应收账款余额 394,153,221.70 元，坏账准备金额 19,082,847.99 元。由于应收账款坏账准备的计提涉及到美佳新材管理层（以下简称管理层）所运用的重大会计估计和判断。应收账款坏账准备金额对财务报表影响重大，因此我们将应收账款的坏账计提作为关键审计事项。			

2、审计应对

我们实施的相关程序主要包括：

- (1) 评估并测试应收账款管理的内部控制设计和执行有效性。
- (2) 分析采用的会计政策的合理性，包括确定应收账款组合的依据、单独计提坏账准备的判断等。
- (3) 获取坏账准备计提表，检查计提方法是否按照坏账政策执行；重新计算坏账准备计提金额是否准确。
- (4) 通过分析应收账款的账龄、客户信誉情况和客户的历史回款情况，并执行应收账款函证程序及检查期后回款情况等，评价应收账款坏账准备计提比例的合理性。
- (5) 计算资产负债表日坏账准备金额与应收账款余额之间的比率，比较前期坏账准备计提数和实际发生数，分析应收账款坏账准备计提是否充分。
- (6) 评估公司对应收账款坏账准备的披露是否恰当。

通过实施以上程序，我们没有发现应收账款坏账准备的计提存在异常。

(二) 收入确认

1、事项描述

如财务报表附注三、25 和财务报表附注五、37 所述，美佳新材主营业务为生产、销售化工产品，收入主要来源于化工产品销售，在客户取得相关商品的控制权时确认收入。2025 年度，美佳新材主营业务收入为 1,120,167,092.35 元。由于收入是美佳新材关键业绩指标之一，管理层为了达到特定目标，存在操纵收入确认的风险，因此我们将美佳新材的收入确认识别为关键审计事项。

2、审计应对

我们实施的相关程序主要包括：

- (1) 了解、评估管理层设计的与收入确认相关的内部控制，并测试了关键控制执行的有效性。
- (2) 抽样检查销售合同，并对管理层及销售人员进行访谈，评估产品销售控制权转移时点，进而评估美佳新材产品销售收入的确认识政策。
- (3) 检查与收入相关的支持性文件，包括与客户签订的合同、订单、销售出库单、签收单、对账单、销售发票、银行回款等。
- (4) 结合应收账款函证程序，对美佳新材营业收入发生额实施函证程序。
- (5) 针对资产负债表日前后确认的收入实施截止测试程序，具体包括检查与客户签订的合同、订单、销售出库单、签收单，以评估营业收入是否存在跨期现象。
- (6) 评估公司对收入的披露是否恰当。

通过实施以上程序，我们没有发现收入确认存在异常。

四、其他信息

管理层对其他信息负责。其他信息包括美佳新材 2025 年度报告中涵盖的信息，但不包括财务报表和我们的审计报告。

我们对财务报表发表的审计意见不涵盖其他信息，我们也不对其他信息发表任何形式的鉴证结论。结合我们对财务报表的审计，我们的责任是阅读其他信息，在此过程中，考虑其他信息是否与财务报表或我们在审计过程中了解到的情况存在重大不一致或者似乎存在重大错报。

基于我们已执行的工作，如果我们确定其他信息存在重大错报，我们应当报告该事实。在这方面，我们无任何事项需要报告。

五、管理层和治理层对财务报表的责任

管理层负责按照企业会计准则的规定编制财务报表，使其实现公允反映，并设计、执行和维护必要的内部控制，以使财务报表不存在由于舞弊或错误导致的重大错报。

在编制财务报表时，管理层负责评估美佳新材的持续经营能力，披露与持续经营相关的事项（如适用），并运用持续经营假设，除非管理层计划清算美佳新材、终止运营或别无其他现实的选择。

美佳新材治理层（以下简称治理层）负责监督美佳新材的财务报告过程。

六、注册会计师对财务报表审计的责任

我们的目标是对财务报表整体是否不存在由于舞弊或错误导致的重大错报获取合理保证，并出具包含审计意见的审计报告。合理保证是高水平的保证，但并不能保证按照审计准则执行的审计在某一重大错报存在时总能发现。错报可能由于舞弊或错误导致，如果合理预期错报单独或汇总起来可能影响财务报表使用者依据财务报表作出的经济决策，则通常认为错报是重大的。

在按照审计准则执行审计工作的过程中，我们运用职业判断，并保持职业怀疑。同时，我们也执行以下工作：

(1) 识别和评估由于舞弊或错误导致的财务报表重大错报风险，设计和实施审计程序以应对这些风险，并获取充分、适当的审计证据，作为发表审计意见的基础。由于舞弊可能涉及串通、伪造、故意遗漏、虚假陈述或凌驾于内部控制之上，未能发现由于舞弊导致的重大错报的风险高于未能发现由于错误导致的重大错报的风险。

(2) 了解与审计相关的内部控制，以设计恰当的审计程序，但目的并非对内部控制的有效性发表意见。

(3) 评价管理层选用会计政策的恰当性和作出会计估计及相关披露的合理性。

(4) 对管理层使用持续经营假设的恰当性得出结论。同时，根据获取的审计证据，就可能对美佳新材持续经营能力产生重大疑虑的事项或情况是否存在重大不确定性得出结论。如果我们得出结论认为存在重大不确定性，审计准则要求我们在审计报告中提请报表使用者注意财务报表中的相关披露；如果披露不充分，我们应当发表非无保留意见。我们的结论基于截至审计报告日可获得的信息。然而，未来的事项或情况可能导致美佳新材不能持续经营。

(5) 评价财务报表的总体列报、结构和内容，并评价财务报表是否公允反映相关交易和事项。

(6) 就美佳新材中实体或业务活动的财务信息获取充分、适当的审计证据，以对财务报表发表审计意见。我们负责指导、监督和执行集团审计，并对审计意见承担全部责任。

我们与治理层就计划的审计范围、时间安排和重大审计发现等事项进行沟通，包括沟通我们在审计中识别出的值得关注的内部控制缺陷。

我们还就已遵守与独立性相关的职业道德要求向治理层提供声明，并与治理层沟通可能被合理认为影响我们独立性的所有关系和其他事项，以及相关的防范措施（如适用）。

从与治理层沟通过的事项中，我们确定哪些事项对本期财务报表审计最为重要，因而构成关键审计事项。我们在审计报告中描述这些事项，除非法律法规禁止公开披露这些事项，或在极少数情形下，如果合理预期在审计报告中沟通某事项造成的负面后果超过在公众利益方面产生的益处，我们确定不应在审计报告中沟通该事项。

容诚会计师事务所

（特殊普通合伙）

中国·北京

中国注册会计师：_____

王蒙（项目合伙人）

中国注册会计师：_____

赵伦曙

中国注册会计师：_____

陈馨

2026年4月23日

--

二、 财务报表

(一) 合并资产负债表

单位：元

项目	附注	2025 年 12 月 31 日	2024 年 12 月 31 日
流动资产：			
货币资金	五、 1	110,439,966.76	140,108,414.18
结算备付金			
拆出资金			
交易性金融资产	五、 2	21,118,563.53	
衍生金融资产			
应收票据	五、 3	17,915,976.78	54,677,464.24
应收账款	五、 4	375,070,373.71	352,318,910.62
应收款项融资	五、 5	118,689,882.74	81,101,258.64
预付款项	五、 6	25,186,901.11	12,539,236.28
应收保费			
应收分保账款			
应收分保合同准备金			
其他应收款	五、 7	30,972,729.48	5,398,532.46
其中：应收利息			
应收股利			
买入返售金融资产			
存货	五、 8	82,893,331.06	87,299,287.96
其中：数据资源			
合同资产			
持有待售资产			
一年内到期的非流动资产			
其他流动资产	五、 9	10,586,514.08	450,337.15
流动资产合计		792,874,239.25	733,893,441.53
非流动资产：			
发放贷款及垫款			
债权投资			
其他债权投资			
长期应收款			
长期股权投资			
其他权益工具投资	五、 10	1,000,000.00	1,000,000.00
其他非流动金融资产			
投资性房地产			
固定资产	五、 11	428,397,987.40	468,608,656.42

在建工程	五、12	115,222,090.77	151,515,258.49
生产性生物资产			
油气资产			
使用权资产	五、13	2,712,846.68	
无形资产	五、14	27,757,672.97	28,638,024.26
其中：数据资源			
开发支出			
其中：数据资源			
商誉			
长期待摊费用			
递延所得税资产	五、15	28,192,883.56	22,916,861.62
其他非流动资产	五、16	804,000.00	4,375,795.61
非流动资产合计		604,087,481.38	677,054,596.40
资产总计		1,396,961,720.63	1,410,948,037.93
流动负债：			
短期借款	五、18	323,418,183.58	336,549,003.85
向中央银行借款			
拆入资金			
交易性金融负债			
衍生金融负债			
应付票据	五、19	96,823,651.47	43,107,418.51
应付账款	五、20	52,542,305.63	48,718,419.60
预收款项			
合同负债	五、21	2,013,228.96	4,763,175.27
卖出回购金融资产款			
吸收存款及同业存放			
代理买卖证券款			
代理承销证券款			
应付职工薪酬	五、22	3,230,121.27	2,696,741.88
应交税费	五、23	2,237,333.23	1,680,890.93
其他应付款	五、24	1,879,507.66	977,564.57
其中：应付利息			
应付股利			
应付手续费及佣金			
应付分保账款			
持有待售负债			
一年内到期的非流动负债	五、25	89,906,146.16	56,600,107.78
其他流动负债	五、26	10,034,464.68	11,520,484.25
流动负债合计		582,084,942.64	506,613,806.64
非流动负债：			
保险合同准备金			
长期借款	五、27	89,400,000.00	94,100,000.00
应付债券			

其中：优先股			
永续债			
租赁负债	五、28	1,625,403.11	
长期应付款	五、29	13,268,979.38	
长期应付职工薪酬			
预计负债			
递延收益	五、30	18,363,051.62	19,424,805.73
递延所得税负债			
其他非流动负债			
非流动负债合计		122,657,434.11	113,524,805.73
负债合计		704,742,376.75	620,138,612.37
所有者权益（或股东权益）：			
股本	五、31	210,000,000.00	210,000,000.00
其他权益工具			
其中：优先股			
永续债			
资本公积	五、32	301,495,334.61	301,495,334.61
减：库存股			
其他综合收益	五、33	391,425.45	
专项储备	五、34		
盈余公积	五、35	35,192,881.83	35,192,881.83
一般风险准备			
未分配利润	五、36	142,829,841.95	244,121,209.12
归属于母公司所有者权益（或股东权益）合计		689,909,483.84	790,809,425.56
少数股东权益		2,309,860.04	
所有者权益（或股东权益）合计		692,219,343.88	790,809,425.56
负债和所有者权益（或股东权益）总计		1,396,961,720.63	1,410,948,037.93

法定代表人：王方银

主管会计工作负责人：周享兵

会计机构负责人：黄丽

（二） 母公司资产负债表

单位：元

项目	附注	2025年12月31日	2024年12月31日
流动资产：			
货币资金		101,616,915.23	137,150,715.81
交易性金融资产		21,118,563.53	
衍生金融资产			
应收票据		17,915,976.78	54,677,464.24
应收账款	十六、1	376,434,759.99	352,318,910.62

应收款项融资		118,048,357.08	81,101,258.64
预付款项		8,495,345.44	11,184,985.22
其他应收款	十六、2	12,141,750.64	5,398,532.46
其中：应收利息			
应收股利			
买入返售金融资产			
存货		76,899,114.14	87,336,284.10
其中：数据资源			
合同资产			
持有待售资产			
一年内到期的非流动资产			
其他流动资产		10,586,514.08	450,337.15
流动资产合计		743,257,296.91	729,618,488.24
非流动资产：			
债权投资			
其他债权投资			
长期应收款			
长期股权投资	十六、3	32,128,915.00	10,000,000.00
其他权益工具投资		1,000,000.00	1,000,000.00
其他非流动金融资产			
投资性房地产			
固定资产		415,354,986.11	468,608,656.42
在建工程		115,222,090.77	151,515,258.49
生产性生物资产			
油气资产			
使用权资产			
无形资产		27,757,672.97	28,638,024.26
其中：数据资源			
开发支出			
其中：数据资源			
商誉			
长期待摊费用			
递延所得税资产		28,004,274.76	22,894,094.21
其他非流动资产		804,000.00	4,375,795.61
非流动资产合计		620,271,939.61	687,031,828.99
资产总计		1,363,529,236.52	1,416,650,317.23
流动负债：			
短期借款		167,361,304.78	181,610,428.52
交易性金融负债			
衍生金融负债			
应付票据		242,923,651.47	188,107,418.51
应付账款		67,446,487.42	111,569,025.69
预收款项			

卖出回购金融资产款			
应付职工薪酬		2,893,335.76	2,696,741.88
应交税费		1,938,869.40	1,594,513.36
其他应付款		1,835,205.14	977,564.57
其中：应付利息			
应付股利			
合同负债		2,013,136.04	4,763,175.27
持有待售负债			
一年内到期的非流动负债		86,723,394.58	54,539,991.11
其他流动负债		10,034,452.60	11,520,484.25
流动负债合计		583,169,837.19	557,379,343.16
非流动负债：			
长期借款		50,400,000.00	49,100,000.00
应付债券			
其中：优先股			
永续债			
租赁负债			
长期应付款		13,268,979.38	
长期应付职工薪酬			
预计负债			
递延收益		18,363,051.62	19,424,805.73
递延所得税负债			
其他非流动负债			
非流动负债合计		82,032,031.00	68,524,805.73
负债合计		665,201,868.19	625,904,148.89
所有者权益（或股东权益）：			
股本		210,000,000.00	210,000,000.00
其他权益工具			
其中：优先股			
永续债			
资本公积		301,495,334.61	301,495,334.61
减：库存股			
其他综合收益			
专项储备			
盈余公积		35,192,881.83	35,192,881.83
一般风险准备			
未分配利润		151,639,151.89	244,057,951.90
所有者权益（或股东权益）合计		698,327,368.33	790,746,168.34
负债和所有者权益（或股东权益）合计		1,363,529,236.52	1,416,650,317.23

(三) 合并利润表

单位：元

项目	附注	2025年	2024年
一、营业总收入		1,130,737,221.38	1,189,294,228.71
其中：营业收入	五、37	1,130,737,221.38	1,189,294,228.71
利息收入			
已赚保费			
手续费及佣金收入			
二、营业总成本		1,165,499,832.05	1,206,666,345.56
其中：营业成本	五、37	1,088,293,746.37	1,136,729,196.65
利息支出			
手续费及佣金支出			
退保金			
赔付支出净额			
提取保险责任准备金净额			
保单红利支出			
分保费用			
税金及附加	五、38	7,290,712.59	6,172,618.27
销售费用	五、39	18,884,150.72	17,044,041.22
管理费用	五、40	20,638,209.49	19,552,139.81
研发费用	五、41	12,700,902.39	14,884,856.27
财务费用	五、42	17,692,110.49	12,283,493.34
其中：利息费用		17,753,365.60	15,570,318.03
利息收入		912,442.75	1,229,373.25
加：其他收益	五、43	3,696,265.16	4,991,940.65
投资收益（损失以“-”号填列）	五、44	-988,148.54	-786,551.27
其中：对联营企业和合营企业的投资收益 （损失以“-”号填列）			
以摊余成本计量的金融资产终止 确认收益（损失以“-”号填列）			
汇兑收益（损失以“-”号填列）			
净敞口套期收益（损失以“-”号填列）			
公允价值变动收益（损失以“-”号填列）	五、45	1,118,563.53	
信用减值损失（损失以“-”号填列）	五、46	-5,549,984.17	-2,609,890.75
资产减值损失（损失以“-”号填列）	五、47	-69,597,912.02	-719,801.59
资产处置收益（损失以“-”号填列）	五、48	-	950.19
三、营业利润（亏损以“-”号填列）		-106,083,826.71	-16,495,469.62
加：营业外收入	五、49	130,839.28	39,659.18
减：营业外支出	五、50	541,680.41	1,117,817.08
四、利润总额（亏损总额以“-”号填列）		-106,494,667.84	-17,573,627.52
减：所得税费用	五、51	-5,263,160.71	-3,011,561.99

五、净利润（净亏损以“-”号填列）		-101,231,507.13	-14,562,065.53
其中：被合并方在合并前实现的净利润			
（一）按经营持续性分类：	-	-	-
1. 持续经营净利润（净亏损以“-”号填列）		-101,231,507.13	-14,562,065.53
2. 终止经营净利润（净亏损以“-”号填列）			
（二）按所有权归属分类：	-	-	-
1. 少数股东损益（净亏损以“-”号填列）		59,860.04	
2. 归属于母公司所有者的净利润（净亏损以“-”号填列）		-101,291,367.17	-14,562,065.53
六、其他综合收益的税后净额		391,425.45	
（一）归属于母公司所有者的其他综合收益的税后净额		391,425.45	
1. 不能重分类进损益的其他综合收益			
（1）重新计量设定受益计划变动额			
（2）权益法下不能转损益的其他综合收益			
（3）其他权益工具投资公允价值变动			
（4）企业自身信用风险公允价值变动			
（5）其他			
2. 将重分类进损益的其他综合收益		391,425.45	
（1）权益法下可转损益的其他综合收益			
（2）其他债权投资公允价值变动			
（3）金融资产重分类计入其他综合收益的金额			
（4）其他债权投资信用减值准备			
（5）现金流量套期储备			
（6）外币财务报表折算差额		391,425.45	
（7）其他			
（二）归属于少数股东的其他综合收益的税后净额			
七、综合收益总额		-100,840,081.68	-14,562,065.53
（一）归属于母公司所有者的综合收益总额		-100,899,941.72	-14,562,065.53
（二）归属于少数股东的综合收益总额		59,860.04	
八、每股收益：			
（一）基本每股收益（元/股）		-0.48	-0.07
（二）稀释每股收益（元/股）			

法定代表人：王方银

主管会计工作负责人：周享兵

会计机构负责人：黄丽

（四） 母公司利润表

单位：元

项目	附注	2025 年	2024 年
----	----	--------	--------

一、营业收入	十六、4	1,131,218,928.41	1,189,294,228.71
减：营业成本	十六、4	1,088,417,719.77	1,138,884,129.48
税金及附加		6,838,118.58	5,805,437.12
销售费用		18,229,918.11	17,044,041.22
管理费用		18,099,699.53	19,502,139.81
研发费用		12,496,484.59	14,884,856.27
财务费用		15,266,832.71	10,447,655.27
其中：利息费用		15,364,638.95	13,704,973.00
利息收入		849,360.04	1,190,571.83
加：其他收益		3,606,265.16	4,991,940.65
投资收益（损失以“-”号填列）	十六、5	-356,039.14	-429,289.48
其中：对联营企业和合营企业的投资收益 （损失以“-”号填列）			
以摊余成本计量的金融资产终止 确认收益（损失以“-”号填列）			
汇兑收益（损失以“-”号填列）			
净敞口套期收益（损失以“-”号填列）			
公允价值变动收益（损失以“-”号填列）		1,118,563.53	
信用减值损失（损失以“-”号填列）		-4,782,289.56	-2,609,890.75
资产减值损失（损失以“-”号填列）		-69,597,912.02	-719,801.59
资产处置收益（损失以“-”号填列）		957,853.86	950.19
二、营业利润（亏损以“-”号填列）		-97,183,403.05	-16,040,121.44
加：营业外收入		130,839.28	39,659.18
减：营业外支出		476,416.79	1,117,817.08
三、利润总额（亏损总额以“-”号填列）		-97,528,980.56	-17,118,279.34
减：所得税费用		-5,110,180.55	-2,999,722.36
四、净利润（净亏损以“-”号填列）		-92,418,800.01	-14,118,556.98
（一）持续经营净利润（净亏损以“-”号填 列）		-92,418,800.01	-14,118,556.98
（二）终止经营净利润（净亏损以“-”号填 列）			
五、其他综合收益的税后净额			
（一）不能重分类进损益的其他综合收益			
1. 重新计量设定受益计划变动额			
2. 权益法下不能转损益的其他综合收益			
3. 其他权益工具投资公允价值变动			
4. 企业自身信用风险公允价值变动			
5. 其他			
（二）将重分类进损益的其他综合收益			
1. 权益法下可转损益的其他综合收益			
2. 其他债权投资公允价值变动			
3. 金融资产重分类计入其他综合收益的金额			
4. 其他债权投资信用减值准备			

5. 现金流量套期储备			
6. 外币财务报表折算差额			
7. 其他			
六、综合收益总额		-92,418,800.01	-14,118,556.98
七、每股收益：			
（一）基本每股收益（元/股）		-0.48	-0.07
（二）稀释每股收益（元/股）			

（五）合并现金流量表

单位：元

项目	附注	2025 年	2024 年
一、经营活动产生的现金流量：			
销售商品、提供劳务收到的现金	五、52（1）	672,136,856.73	796,464,850.55
客户存款和同业存放款项净增加额			
向中央银行借款净增加额			
向其他金融机构拆入资金净增加额			
收到原保险合同保费取得的现金			
收到再保险业务现金净额			
保户储金及投资款净增加额			
收取利息、手续费及佣金的现金			
拆入资金净增加额			
回购业务资金净增加额			
代理买卖证券收到的现金净额			
收到的税费返还		9,332,042.36	18,782,795.54
收到其他与经营活动有关的现金	五、52（1）	3,677,793.08	15,733,634.41
经营活动现金流入小计		685,146,692.17	830,981,280.50
购买商品、接受劳务支付的现金		596,814,682.73	802,410,394.91
客户贷款及垫款净增加额			
存放中央银行和同业款项净增加额			
支付原保险合同赔付款项的现金			
为交易目的而持有的金融资产净增加额			
拆出资金净增加额			
支付利息、手续费及佣金的现金			
支付保单红利的现金			
支付给职工以及为职工支付的现金		41,366,622.17	37,363,612.04
支付的各项税费		7,734,820.27	6,547,541.64
支付其他与经营活动有关的现金		42,428,265.98	26,278,458.85
经营活动现金流出小计		688,344,391.15	872,600,007.44
经营活动产生的现金流量净额		-3,197,698.98	-41,618,726.94

二、投资活动产生的现金流量：			
收回投资收到的现金	五、52（2）	10,000,000.00	10,000,000.00
取得投资收益收到的现金		343,889.20	44,084.00
处置固定资产、无形资产和其他长期资产收回的现金净额			8,000.00
处置子公司及其他营业单位收到的现金净额			
收到其他与投资活动有关的现金			
投资活动现金流入小计		10,343,889.20	10,052,084.00
购建固定资产、无形资产和其他长期资产支付的现金		17,946,495.81	22,983,615.05
投资支付的现金	五、52（2）	30,000,000.00	
质押贷款净增加额			
取得子公司及其他营业单位支付的现金净额			
支付其他与投资活动有关的现金			
投资活动现金流出小计		47,946,495.81	22,983,615.05
投资活动产生的现金流量净额		-37,602,606.61	-12,931,531.05
三、筹资活动产生的现金流量：			
吸收投资收到的现金			
其中：子公司吸收少数股东投资收到的现金			
取得借款收到的现金		406,100,000.00	392,500,000.00
发行债券收到的现金			
收到其他与筹资活动有关的现金	五、52（3）	82,133,379.37	
筹资活动现金流入小计		488,233,379.37	392,500,000.00
偿还债务支付的现金		428,900,000.00	323,100,000.00
分配股利、利润或偿付利息支付的现金		15,829,236.36	25,503,195.70
其中：子公司支付给少数股东的股利、利润			
支付其他与筹资活动有关的现金	五、52（3）	23,060,640.64	28,827,484.33
筹资活动现金流出小计		467,789,877.00	377,430,680.03
筹资活动产生的现金流量净额		20,443,502.37	15,069,319.97
四、汇率变动对现金及现金等价物的影响		962832.09	569,546.32
五、现金及现金等价物净增加额		-19,393,971.13	-38,911,391.70
加：期初现金及现金等价物余额		45,280,392.52	84,191,784.22
六、期末现金及现金等价物余额		25,886,421.39	45,280,392.52

法定代表人：王方银

主管会计工作负责人：周享兵

会计机构负责人：黄丽

（六） 母公司现金流量表

单位：元

项目	附注	2025 年	2024 年
一、经营活动产生的现金流量：			
销售商品、提供劳务收到的现金		685,709,025.11	796,464,850.55

收到的税费返还			18,782,795.54
收到其他与经营活动有关的现金		5,667,942.95	15,694,832.99
经营活动现金流入小计		691,376,968.06	830,942,479.08
购买商品、接受劳务支付的现金		621,022,215.54	723,929,857.66
支付给职工以及为职工支付的现金		40,212,069.56	37,363,612.04
支付的各项税费		7,245,926.40	6,126,652.05
支付其他与经营活动有关的现金		21,847,096.09	26,219,164.39
经营活动现金流出小计		690,327,307.59	793,639,286.14
经营活动产生的现金流量净额		1,049,660.47	37,303,192.94
二、投资活动产生的现金流量：			
收回投资收到的现金		10,000,000.00	10,000,000.00
取得投资收益收到的现金		343,889.20	44,084.00
处置固定资产、无形资产和其他长期资产收回的现金净额		957,853.86	8,000.00
处置子公司及其他营业单位收到的现金净额			
收到其他与投资活动有关的现金			
投资活动现金流入小计		11,301,743.06	10,052,084.00
购建固定资产、无形资产和其他长期资产支付的现金		15,026,293.80	22,983,615.05
投资支付的现金		52,128,915.00	10,000,000.00
取得子公司及其他营业单位支付的现金净额			
支付其他与投资活动有关的现金			
投资活动现金流出小计		67,155,208.80	32,983,615.05
投资活动产生的现金流量净额		-55,853,465.74	-22,931,531.05
三、筹资活动产生的现金流量：			
吸收投资收到的现金			
取得借款收到的现金		240,000,000.00	187,500,000.00
发行债券收到的现金			
收到其他与筹资活动有关的现金		82,133,379.37	
筹资活动现金流入小计		322,133,379.37	187,500,000.00
偿还债务支付的现金		257,900,000.00	184,200,000.00
分配股利、利润或偿付利息支付的现金		13,451,379.84	23,624,376.01
支付其他与筹资活动有关的现金		22,210,000.00	28,827,484.33
筹资活动现金流出小计		293,561,379.84	236,651,860.34
筹资活动产生的现金流量净额		28,571,999.53	-49,151,860.34
四、汇率变动对现金及现金等价物的影响		972,481.45	569,546.32
五、现金及现金等价物净增加额		-25,259,324.29	-34,210,652.13
加：期初现金及现金等价物余额		42,322,694.15	76,533,346.28
六、期末现金及现金等价物余额		17,063,369.86	42,322,694.15

(七) 合并股东权益变动表

单位：元

项目	2025 年												
	归属于母公司所有者权益										少数股东权益	所有者权益合计	
	股本	其他权益工具			资本公积	减：库存股	其他综合收益	专项储备	盈余公积	一般风险准备			未分配利润
优先股		永续债	其他										
一、上年期末余额	210,000,000.00				301,495,334.61				35,192,881.83		244,121,209.12		790,809,425.56
加：会计政策变更													
前期差错更正													
同一控制													

下企业合并												
其他												
二、本年期初余额	210,000,000.00			301,495,334.61				35,192,881.83		244,121,209.12		790,809,425.56
三、本期增减变动金额（减少以“-”号填列）						391,425.45				-101,291,367.17	2,309,860.04	-98,590,081.68
（一）综合收益总额						391,425.45				-101,291,367.17	59,860.04	-100,840,081.68
（二）所有者投入和减少资本											2,250,000.00	2,250,000.00
1. 股东投入的普通股											2,250,000.00	2,250,000.00

2. 其他 权益工 具持有 者投入 资本													
3. 股份 支付计 入所有 者权益 的金额													
4. 其他													
(三) 利润分 配													
1. 提取 盈余公 积													
2. 提取 一般风 险准备													
3. 对所 有者 (或股 东)的 分配													
4. 其他													

(四) 所有者 权益内 部结转												
1. 资本 公积转 增资本 (或股 本)												
2. 盈余 公积转 增资本 (或股 本)												
3. 盈余 公积弥 补亏损												
4. 设定 受益计 划变动 额结转 留存收 益												
5. 其他 综合收 益结转												

留存收益													
6. 其他													
(五) 专项储备													
1. 本期提取							8,756,764.14					8,756,764.14	
2. 本期使用							8,756,764.14					8,756,764.14	
(六) 其他													
四、本年期末余额	210,000,000.00				301,495,334.61		391,425.45		35,192,881.83		142,829,841.95	2,309,860.04	692,219,343.88

项目	2024年												
	归属于母公司所有者权益											少数股东权益	所有者权益合计
	股本	其他权益工具			资本公积	减：库存股	其他综合收益	专项储备	盈余公积	一般风险准备	未分配利润		
优先股		永续债	其他										
一、上年期末余额	210,000,000.00				301,495,334.61				35,192,881.83		269,183,274.65		815,871,491.09
加：会计政策变更													

前期差错更正												
同一控制下企业合并												
其他												
二、本年期初余额	210,000,000.00			301,495,334.61				35,192,881.83	269,183,274.65		815,871,491.09	
三、本期增减变动金额（减少以“-”号填列）									-25,062,065.53		-25,062,065.53	
（一）综合收益总额									-14,562,065.53		-14,562,065.53	
（二）所有者投入和减少资本												
1. 股东投入的普通股												
2. 其他权益工具持有者投入资本												
3. 股份支付计入所有者权益的金额												
4. 其他												
（三）利润分配									-10,500,000.00		-10,500,000.00	
1. 提取盈余公积												
2. 提取一般风险准备												
3. 对所有者（或股东）的分配									-10,500,000.00		-10,500,000.00	
4. 其他												
（四）所有者权益内部结转												
1. 资本公积转增资本（或股本）												
2. 盈余公积转增资本（或股												

本)												
3. 盈余公积弥补亏损												
4. 设定受益计划变动额结转留存收益												
5. 其他综合收益结转留存收益												
6. 其他												
(五) 专项储备												
1. 本期提取							8,607,763.07					
2. 本期使用							8,607,763.07					
(六) 其他												
四、本年期末余额	210,000,000.00				301,495,334.61				35,192,881.83		244,121,209.12	790,809,425.56

法定代表人：王方银

主管会计工作负责人：周享兵

会计机构负责人：黄丽

(八) 母公司股东权益变动表

单位：元

项目	2025 年											
	股本	其他权益工具			资本公积	减：库存股	其他综合收益	专项储备	盈余公积	一般风险准备	未分配利润	所有者权益合计
		优先股	永续债	其他								
一、上年期末余额	210,000,000.00				301,495,334.61				35,192,881.83		244,057,951.90	790,746,168.34
加：会计政策变更												

前期差错更正											
其他											
二、本年期初余额	210,000,000.00			301,495,334.61				35,192,881.83		244,057,951.90	790,746,168.34
三、本期增减变动金额 (减少以“-”号填列)										-92,418,800.01	-92,418,800.01
(一) 综合收益总额										-92,418,800.01	-92,418,800.01
(二) 所有者投入和减少资本											
1. 股东投入的普通股											
2. 其他权益工具持有者投入资本											
3. 股份支付计入所有者权益的金额											
4. 其他											
(三) 利润分配											
1. 提取盈余公积											
2. 提取一般风险准备											
3. 对所有者(或股东)的分配											
4. 其他											
(四) 所有者权益内部结转											
1. 资本公积转增资本(或股本)											
2. 盈余公积转增资本(或股本)											

3. 盈余公积弥补亏损												
4. 设定受益计划变动额 结转留存收益												
5. 其他综合收益结转留 存收益												
6. 其他												
(五) 专项储备												
1. 本期提取							8,756,764.14				8,756,764.14	
2. 本期使用							8,756,764.14				8,756,764.14	
(六) 其他												
四、本年期末余额	210,000,000.00				301,495,334.61				35,192,881.83		151,639,151.89	698,327,368.33

项目	2024 年											
	股本	其他权益工具			资本公积	减： 库存 股	其他 综合 收益	专项储备	盈余公积	一般 风险 准备	未分配利润	所有者权益合 计
		优 先 股	永 续 债	其 他								
一、上年期末余额	210,000,000.00				301,495,334.61				35,192,881.83		268,676,508.88	815,364,725.32
加：会计政策变更												
前期差错更正												
其他												
二、本年期初余额	210,000,000.00				301,495,334.61				35,192,881.83		268,676,508.88	815,364,725.32
三、本期增减变动金额 (减少以“-”号填列)											-24,618,556.98	-24,618,556.98
(一) 综合收益总额											-14,118,556.98	-14,118,556.98

(二)所有者投入和减少资本												
1. 股东投入的普通股												
2. 其他权益工具持有者投入资本												
3. 股份支付计入所有者权益的金额												
4. 其他												
(三)利润分配										-10,500,000.00	-10,500,000.00	
1. 提取盈余公积												
2. 提取一般风险准备												
3. 对所有者(或股东)的分配										-10,500,000.00	-10,500,000.00	
4. 其他												
(四)所有者权益内部结转												
1. 资本公积转增资本(或股本)												
2. 盈余公积转增资本(或股本)												
3. 盈余公积弥补亏损												
4. 设定受益计划变动额结转留存收益												
5. 其他综合收益结转留存收益												
6. 其他												

(五) 专项储备											
1. 本期提取							8,607,763.07				
2. 本期使用							8,607,763.07				
(六) 其他											
四、本年期未余额	210,000,000.00				301,495,334.61			35,192,881.83		244,057,951.90	790,746,168.34

安徽美佳新材料股份有限公司

财务报表附注

2025 年度

(除特别说明外，金额单位为人民币元)

一、公司的基本情况

1. 公司概况

名称：安徽美佳新材料股份有限公司（以下简称“公司”或“本公司”）

登记机关：芜湖市市场监督管理局

注册号：340222000000044

统一社会信用代码：9134020014974186XK

有限公司成立日期：2000 年 11 月 14 日

股份公司设立时间：2009 年 12 月 29 日

住所：安徽省芜湖市繁昌经济开发区

法定代表人：王方银

注册资本：21,000.00 万元

营业期限：2000 年 11 月 14 日至无固定期限

公司主要的经营活动为：粉末涂料系列产品制造、销售；环氧树脂、聚酯树脂及化工助剂系列产品（危险化学品除外）制造、销售。

财务报表批准报出日：本财务报表业经本公司董事会于 2026 年 4 月 23 日决议批准报出。

2. 公司历史沿革

2000 年 11 月 14 日，王方银与朱光兰共同用现金出资设立芜湖市荻港粉末涂料有限责任公司（以下简称“荻港粉末公司”），其中王方银出资 640,000.00 元，出资比例为 80%；朱光兰出资 160,000.00 元，出资比例为 20%。

荻港粉末公司成立时的股权结构如下：

序号	股东	出资额（元）	股权比例（%）
1	王方银	640,000.00	80.00
2	朱光兰	160,000.00	20.00
合计		800,000.00	100.00

荻港粉末公司成立后，购买原芜湖市荻港树脂厂（以下简称“树脂厂”）和芜湖市荻港塑料粉末厂（以下简称“粉末厂”）资产从事生产经营，购买上述资产的过程涉及到树脂厂与粉末厂的集体企业改制。

1997年7月，繁昌县企业产权制度改革领导小组办公室颁布《关于乡村集体企业产权制度改革若干问题的规定》及《繁昌县企业拍卖试行办法》，决定对全县范围内的乡村集体企业改制。

1999年8月，繁昌县会计师事务所出具繁会资评字（1999）045号和繁会资评字（1999）047号《资产评估报告》，对树脂厂和粉末厂改制资产进行评估。

2000年4月，繁昌县荻港镇人民政府审计组出具《关于对荻港塑料粉末厂部分资产和负债情况的审计评估报告》和《关于荻港树脂厂资产及负债情况的审计评估报告》，经评估，截止评估基准日2000年3月31日树脂厂和粉末厂的净资产值分别为13.36万元、59.37万元。

2000年4月，荻港镇乡镇企业管理办公室同王方银签订《关于出售芜湖市荻港树脂厂全部资产的协议》及《关于出售芜湖市荻港塑料粉末厂部分资产的协议》，由王方银出资购买树脂厂全部资产（不包含土地使用权）及粉末厂部分资产，分别作价40万元，共计80万元。

2000年5月，繁昌县经济体制改革管理办公室作出（繁体改字[2000]22号）文件，《关于同意芜湖市荻港树脂厂（全部）、芜湖市荻港粉末厂（部分）进行改制的批复》，同意对树脂厂和粉末厂进行改制。

目前，该集体企业改制过程已获得了荻港镇人民政府荻政函（2011）3号文件、繁昌县人民政府繁政秘（2011）83号文件及芜湖市人民政府芜政秘（2011）250号文件的逐级批复确认。

2002年8月，荻港粉末公司召开股东会，决定以实物资产房屋和机器设备作价1,010,512.00元增加公司注册资本，其中王方银增资808,409.60元，朱光兰增资202,102.40元。

2002年8月，芜湖春谷会计师事务所出具“芜春会评字（2002）054号”《资产评估报告》，截止评估基准日2002年8月13日，股东用于新增注册资本的房屋建筑物评估值为538,512.00元，机器设备评估值为472,000.00元。

2002年8月，芜湖春谷会计师事务所出具“芜春会验字（2002）102号”《验资报告》，验证截止2002年8月13日，荻港粉末公司收到各股东此次新增加注册资本。

2002年8月15日，繁昌县工商行政管理局向荻港粉末公司换发变更后的《企业法人营业执照》，注册资本增加至1,810,512.00元。

此次增资后的股权结构如下：

序号	股东	出资额（元）	股权比例（%）
1	王方银	1,448,409.60	80.00
2	朱光兰	362,102.40	20.00
合计		1,810,512.00	100.00

2005年10月8日，荻港粉末公司名称变更为芜湖美佳新材料有限公司（以下简称“公司”、“本公司”或“美佳新材”）。

2006年10月16日，公司召开股东会，全体股东一致同意将2002年8月增资投入的房屋408,512.00元，由王方银、朱光兰分别用货币资金326,809.60元、81,702.40元进行置换。2006年10月18日，芜湖春谷会计师事务所对此次出资置换出具了“芜春会验字（2006）163号”《验资报告》，以验证本次出资置换。

2006年10月19日，繁昌县工商行政管理局向公司换发变更后的《企业法人营业执照》。

2006年11月13日，公司召开股东会，决定新增注册资本4,590,500.00元，其中王方银以货币增资1,600,000.00元，以资本公积转增2,072,400.00元；朱光兰以货币增资400,000.00元，以资本公积转增518,100.00元。

2006年11月13日，芜湖春谷会计师事务所出具“芜春会验字（2006）181号”《验资报告》对本次增资进行了验证

2006年11月27日，繁昌县工商行政管理局向公司换发变更后的《企业法人营业执照》，注册资本增加至6,401,012.00元。

此次增资后的股权结构如下：

序号	股东	出资额（元）	股权比例（%）
1	王方银	5,120,809.60	80.00
2	朱光兰	1,280,202.40	20.00
合计		6,401,012.00	100.00

2009年12月23日，公司召开股东会，决定公司注册资本增加至41,600,000.00元，其中王方银以货币增资18,905,163.90元，以实物出资9,254,026.50元；朱光兰以货币增资7,039,797.60元。

2009年12月22日，安徽中辉资产评估有限责任公司出具“中辉评字（2009）第64号”《资产评估报告书》，截止评估基准日2009年12月22日，本次用于新增注册资本的房屋建筑物和机器设备评估值为9,262,751.45元。

2009年12月23日，芜湖春谷会计师事务所出具“芜春会验字（2009）279号”《验资报告》对本次增资进行了验证。

2009年12月23日，繁昌县工商行政管理局向公司换发变更后的《企业法人营业执照》，注册资本增加至4,160.00万元。

此次增资后的股权结构如下：

序号	股东	出资额（元）	股权比例（%）
1	王方银	33,280,000.00	80.00
2	朱光兰	8,320,000.00	20.00
合计		41,600,000.00	100.00

本次增资，股东王方银以实物出资9,254,026.50元，主要内容为房产及71项机器设备，由于该等机器设备的权属证明文件不够清晰，存在一定的瑕疵。公司于2011年10月召开第四次临时股东大会，通过决议一致同意由王方银对公司历史沿革中有瑕疵的实物出资共计4,549,226.50元用现金进行了置换，具体包括

2002年8月的实物出资602,000.00元及本次的71项机器设备出资3,947,226.50元。

众华沪银会计师事务所对本次现金置换进行了验资复核，并于2012年2月3日出具了“沪众会验字（2012）第1652号”《验资复核报告》。

对于本次权属清晰的剩余房产出资，公司聘请具有证券从业资格的深圳市天健国众联资产评估土地房地产估价有限公司对实物出资进行了评估复核，并出具了深国众联复核字（2012）ZF086号复核意见书，对出资时点的作价依据及资产权属情况，进行了评估复核。

2009年12月24日，公司以截止2009年12月24日，经芜湖春谷会计师事务所审计的净资产46,627,509.77元为基础，折合股份4,160万股，整体变更为股份有限公司（以下简称“公司”），由芜湖春谷会计师事务所出具了“芜春会验字[2009]287号”《验资报告》。

鉴于芜湖春谷会计师事务所不具备证券从业资格，公司聘请中喜会计师事务所对股份公司设立时的“芜春会验字[2009]287号”验资报告进行了复核，中喜会计师事务所为此于2013年1月22日出具了“中喜验字[2013]第08001号”设立验资复核报告。经复核，2009年12月24日公司的净资产为45,174,925.21元，较股份公司设立时芜湖春谷会计师事务所审计的净资产46,627,509.77元减少了1,452,584.56元。

对此，公司于2013年2月11日召开2013年第二次临时股东大会，审议同意将公司经复核的截至2009年12月24日的净资产值与经春谷会计师验资时折股的净资产值之间的差额1,452,584.56元冲减公司报告期期初的资本公积。公司除王方银、朱光兰外的其他股东确认不就前述资本公积减少事宜要求王方银、朱光兰承担补偿责任或其他任何形式的责任。

公司聘请了深圳市天健国众联资产评估土地房地产估价有限公司对公司设立时的净资产进行追溯评估，出具了“深国众联评报字（2013）第3-030号”《资产评估报告》。经追溯评估，公司的资产账面价值为15,012.95万元，评估值15,459.97万元；负债账面值为10,585.46万元，评估值为10,585.46万元；净资产账面值为4,517.49万元，评估值为4,874.51万元。

2009年12月29日，公司在芜湖市工商行政管理局完成工商变更登记手续，领取了芜湖市工商行政管理局核发的注册号为：340222000000044号企业法人营业执照，注册资本为4,160.00万元。注册地址：安徽省繁昌县荻港镇落花井，法定代表人：王方银。

股份公司发起人股东持股数额和比例如下：

序号	股东	股份数（股）	股份比例（%）
1	王方银	33,280,000.00	80.00
2	朱光兰	8,320,000.00	20.00
合计		41,600,000.00	100.00

2010年11月，公司召开股东大会，决定注册资本增加至56,000,000.00元，其中芜湖瑞业股权投资基金（有限合伙）以货币增资5,000,000.00元；江苏久盛投资管理有限公司以货币增资1,000,000.00元；张圣翠以货币增资4,000,000.00元；姚小牛以货币增资2,100,000.00元；汤志明以货币增资2,000,000.00元；朱同斌以货币增资300,000.00元。

2010年12月29日，天健正信会计师事务所有限公司出具“天健正信验(2010)综字第100015号”《验资报告》对本次增资进行了验证。

2010年12月30日，芜湖市工商行政管理局向公司换发变更后的《企业法人营业执照》，注册资本增加至5,600.00万元。

此次增资后的股权结构如下：

序号	股东姓名（名称）	股份数额（股）	股份比例（%）
1	王方银	33,280,000.00	59.4286
2	朱光兰	8,320,000.00	14.8571
3	芜湖瑞业股权投资基金（有限合伙）	5,000,000.00	8.9286
4	江苏久盛投资管理有限公司	1,000,000.00	1.7857
5	张圣翠	4,000,000.00	7.1429
6	姚小牛	2,100,000.00	3.7500
7	汤志明	2,000,000.00	3.5714
8	朱同斌	300,000.00	0.5357
合计		56,000,000.00	100.0000

2010年12月，公司股东朱光兰进行股份转让。由朱光兰与深圳汇金泰富投资有限公司签署股份转让协议，朱光兰共计转让200万股。

本次转让后的股权结构如下：

序号	股东姓名（名称）	股份数额（股）	股份比例（%）
1	王方银	33,280,000.00	59.4286
2	朱光兰	6,320,000.00	11.2857
3	芜湖瑞业股权投资基金（有限合伙）	5,000,000.00	8.9286
4	张圣翠	4,000,000.00	7.1429
5	姚小牛	2,100,000.00	3.7500
6	汤志明	2,000,000.00	3.5714
7	深圳汇金泰富投资有限公司	2,000,000.00	3.5714
8	江苏久盛投资管理有限公司	1,000,000.00	1.7857
9	朱同斌	300,000.00	0.5357
合计		56,000,000.00	100.0000

2011年1月，公司股东王方银进行股份转让。由王方银与熊志辉、马国华、王士军、朱启发、陈荣山、陈磊、伍开胜、徐金发、叶显华、阮秀法等公司高管及核心业务骨干签署股份转让协议，王方银共计转让190.70万股。

本次转让后的股权结构如下：

序号	股东姓名（名称）	股份数额（股）	股份比例（%）
1	王方银	31,373,000.00	56.0232
2	朱光兰	6,320,000.00	11.2857
3	芜湖瑞业股权投资基金（有限合伙）	5,000,000.00	8.9286
4	张圣翠	4,000,000.00	7.1429
5	姚小牛	2,100,000.00	3.7500
6	汤志明	2,000,000.00	3.5714
7	深圳汇金泰富投资有限公司	2,000,000.00	3.5714
8	江苏久盛投资管理有限公司	1,000,000.00	1.7857
9	熊志辉	832,000.00	1.4857
10	朱同斌	300,000.00	0.5357
11	马国华	200,000.00	0.3571
12	王士军	150,000.00	0.2679
13	朱启发	150,000.00	0.2679

序号	股东姓名（名称）	股份数额（股）	股份比例（%）
14	陈荣山	150,000.00	0.2679
15	陈磊	150,000.00	0.2679
16	伍开胜	150,000.00	0.2679
17	徐金发	50,000.00	0.0893
18	叶显华	50,000.00	0.0893
19	阮秀法	25,000.00	0.0446
合计		56,000,000.00	100.0000

2012年3月，公司股东王方银进行股份转让，由王方银将其持有的公司中的270.00万股股权转让给广东盈峰投资合伙企业（有限合伙）。

本次转让后的股权结构如下：

序号	股东姓名（名称）	股份数额（股）	股份比例（%）
1	王方银	28,673,000.00	51.2018
2	朱光兰	6,320,000.00	11.2857
3	芜湖瑞业股权投资基金（有限合伙）	5,000,000.00	8.9286
4	张圣翠	4,000,000.00	7.1429
5	姚小牛	2,100,000.00	3.7500
6	汤志明	2,000,000.00	3.5714
7	深圳汇金泰富投资有限公司	2,000,000.00	3.5714
8	江苏久盛投资管理有限公司	1,000,000.00	1.7857
9	熊志辉	832,000.00	1.4857
10	朱同斌	300,000.00	0.5357
11	马国华	200,000.00	0.3571
12	王士军	150,000.00	0.2679
13	朱启发	150,000.00	0.2679
14	陈荣山	150,000.00	0.2679
15	陈磊	150,000.00	0.2679
16	伍开胜	150,000.00	0.2679
17	徐金发	50,000.00	0.0893
18	叶显华	50,000.00	0.0893
19	阮秀法	25,000.00	0.0446
20	广东盈峰投资合伙企业（有限合伙）	2,700,000.00	4.8214
合计		56,000,000.00	100.0000

2014年11月，公司在新三板挂牌交易，由公司股东朱光兰将其持有的公司中的158万股股权转让给做市商。

本次转让后的股权结构如下：

序号	股东姓名（名称）	股份数额（股）	股份比例（%）
1	王方银	28,673,000.00	51.2018
2	朱光兰	4,740,000.00	8.4643
3	芜湖瑞业股权投资基金（有限合伙）	5,000,000.00	8.9286
4	张圣翠	4,000,000.00	7.1429
5	姚小牛	2,100,000.00	3.7500
6	汤志明	2,000,000.00	3.5714
7	深圳汇金泰富投资有限公司	2,000,000.00	3.5714
8	江苏久盛投资管理有限公司	1,000,000.00	1.7857
9	熊志辉	832,000.00	1.4857
10	朱同斌	300,000.00	0.5357
11	马国华	200,000.00	0.3571
12	王士军	150,000.00	0.2679
13	朱启发	150,000.00	0.2679
14	陈荣山	150,000.00	0.2679
15	陈磊	150,000.00	0.2679
16	伍开胜	150,000.00	0.2679
17	徐金发	50,000.00	0.0893
18	叶显华	50,000.00	0.0893
19	阮秀法	25,000.00	0.0446
20	广东盈峰投资合伙企业（有限合伙）	2,700,000.00	4.8214
21	做市商及其他投资者	1,580,000.00	2.8214
合计		56,000,000.00	100.0000

2015年2月14日，公司股东大会决议通过《关于公司股票发行方案的议案》，以定向增发的方式完成发行人民币普通股850.00万股，募集资金5,950.00万元。

截至2015年2月14日，原股东余庆、新股东卫书安等32位自然人和深圳市吉石资本管理有限公司、佛山市南海创业投资有限公司、江苏天乙金谷新兴产业投资股份公司3家法人股东以货币形式投入人民币5,950.00万元，认购注册资本人民币850.00万元，扣除与发行有关费用后的资本溢价作为资本公积。变更

后的注册资本为人民币 6,450.00 万元，已经中喜会计师事务所（特殊普通合伙）审验，并于 2015 年 3 月 12 日出具中喜验字[2015]第 0089 号验资报告。

本次定向发行后，王方银和朱光兰夫妻二人合计持股比例变为 51.80%，仍占绝对控股地位，为公司股东、实际控制人。发行前后公司控制权未发生变动。

2015 年 4 月 23 日，公司股东大会决议通过《关于安徽美佳新材料股份有限公司股票发行方案二的议案》，以询价发行的方式完成发行人民币普通股 550.00 万股，募集资金 6,050.00 万元。2015 年 5 月 27 日，中国证监会出具《关于核准安徽美佳新材料股份有限公司定向发行股票的批复》（证监许可[2015]1055 号），核准公司定向发行不超过 550.00 万股新股。

截至 2015 年 6 月 18 日，原股东余庆、新股东凌文权、穆涛 3 位自然人和安徽昆冈创业股权投资合伙企业（有限合伙）、国泰君安财通证券资管财新道 1 号集合资产管理计划、银河证券-德骏资产管理-中国纳斯达克-新三板 2 期基金、九泰基金-工商银行-九泰基金-新三板 7 号资产管理计划、九泰基金-工商银行-九泰基金-新三板分级 1 号管理计划 5 家机构股东以货币形式投入人民币 6,050.00 万元，认购注册资本人民币 550.00 万元，扣除与发行有关费用后的资本溢价作为资本公积。变更后的注册资本为人民币 7,000.00 万元，已经中喜会计师事务所（特殊普通合伙）审验，并于 2015 年 6 月 19 日出具中喜验字[2015]第 0266 号验资报告。

本次定向发行后，王方银和朱光兰夫妻二人合计持股比例变为 47.73%，仍占绝对控股地位，为公司股东、实际控制人。发行前后公司控制权未发生变动。

2016 年 9 月 6 日，公司召开第五次临时股东大会，审议通过《安徽美佳新材料股份有限公司以资本公积转增股本》的议案。公司拟以现有总股本 7,000.00 万股为基数，以资本公积向全体股东以每 10 股转增 10 股（全部以公司股票发行溢价所形成的资本公积转增，不需要纳税），资本公积转增共计 7,000.00 万股，转增基准日为 2016 年 9 月 19 日。转增前公司总股本为 7,000.00 万股，转增后公司总股本增至 14,000.00 万股。截至 2016 年 9 月 19 日止，公司已完成资本公积转增股本，并经由中喜会计师事务所（特殊普通合伙）2016 年 10 月 12 日出具的中喜验字[2016]第 0393 号验资报告验证。

2019年7月10日，公司2019年第二次临时股东大会审议通过了《2019年第一次股票发行方案》，以定向增发的方式发行人民币普通股2,000.00万股，募集资金7,000.00万元。

截至2019年7月15日，新股东朱勇以货币形式投入人民币7,000.00万元，认购注册资本人民币2,000.00万元，与发行相关费用为人民币79.72万元，扣除与发行有关费用后股本溢价人民币4,920.28万元作为资本公积。变更后的注册资本为人民币16,000.00万元，已经中喜会计师事务所（特殊普通合伙）审验，并于2019年7月16日出具中喜验字[2019]第0138号验资报告。

2021年5月17日，公司2021年第一次临时股东大会审议通过了《关于公司股票定向发行说明书的议案》，以定向增发的方式发行人民币普通股5,000.00万股，募集资金21,000.00万元。2021年10月8日，中国证监会出具《关于核准安徽美佳新材料股份有限公司定向发行股票的批复》（证监许可[2021]3211号），核准公司定向发行不超过5,000.00万股新股。

截至2021年10月29日，新股东上纬新材料科技股份有限公司以货币形式投入人民币21,000.00万元，认购注册资本人民币5,000.00万元，扣除与发行有关的费用后的股本溢价计入资本公积。变更后的注册资本为人民币21,000.00万元，已经容诚会计师事务所（特殊普通合伙）审验，并于2021年10月30日出具容诚验字[2021]230Z0268号验资报告。

截至2025年12月31日，公司在中国证券登记结算有限责任公司北京分公司登记的股份总量为21,000.00万股，其中个人股东持股合计14,273.47万股，机构股东持股合计6,726.53万股。

二、财务报表的编制基础

1. 编制基础

本公司以持续经营为基础，根据实际发生的交易和事项，按照企业会计准则及其应用指南和准则解释的规定进行确认和计量，在此基础上编制财务报表。此外，本公司还按照中国证监会《公开发行证券的公司信息披露编报规则第15号——财务报告的一般规定（2023年修订）》披露有关财务信息。

2. 持续经营

本公司对自报告期末起 12 个月的持续经营能力进行了评估，未发现影响本公司持续经营能力的事项，本公司以持续经营为基础编制财务报表是合理的。

三、重要会计政策及会计估计

本公司下列重要会计政策、会计估计根据企业会计准则制定。未提及的业务按企业会计准则中相关会计政策执行。

1. 遵循企业会计准则的声明

本公司所编制的财务报表符合企业会计准则的要求，真实、完整地反映了公司的财务状况、经营成果、所有者权益变动和现金流量等有关信息。

2. 会计期间

本公司会计年度自公历 1 月 1 日起至 12 月 31 日止。

3. 营业周期

本公司正常营业周期为一年。

4. 记账本位币

本公司的记账本位币为人民币，境外子公司按经营所处的主要经济环境中的货币为记账本位币。

5. 重要性标准确定方法和选择依据

项 目	重要性标准
本期重要的应收款项核销	单笔≥300 万元人民币
重要的在建工程	1400 万人民币
账龄超过 1 年的重要应付账款	单笔≥300 万元人民币
重要的投资活动有关的现金	单笔≥500 万人民币
重要的非全资子公司	非全资子公司收入金额占集团总收入≥10%

6. 同一控制下和非同一控制下企业合并的会计处理方法

(1) 同一控制下的企业合并

本公司在企业合并中取得的资产和负债，在合并日按取得被合并方在最终控制方合并财务报表中的账面价值计量。其中，对于被合并方与本公司在企业合并前采用的会计政策和会计期间不同的，基于重要性原则统一会计政策和会计期间，

即按照本公司的会计政策和会计期间对被合并方资产、负债的账面价值进行调整。本公司在企业合并中取得的净资产账面价值与所支付对价的账面价值之间存在差额的，首先调整资本公积（资本溢价或股本溢价），资本公积（资本溢价或股本溢价）的余额不足冲减的，依次冲减盈余公积和未分配利润。

通过分步交易实现同一控制下企业合并的会计处理方法见附注三、7（5）。

（2）非同一控制下的企业合并

本公司在企业合并中取得的被购买方各项可辨认资产和负债，在购买日按其公允价值计量。其中，对于被购买方与本公司在企业合并前采用的会计政策和会计期间不同的，基于重要性原则统一会计政策和会计期间，即按照本公司的会计政策和会计期间对被购买方资产、负债的账面价值进行调整。本公司在购买日的合并成本大于企业合并中取得的被购买方可辨认资产、负债公允价值的差额，确认为商誉；如果合并成本小于企业合并中取得的被购买方可辨认资产、负债公允价值的差额，首先对合并成本以及在企业合并中取得的被购买方可辨认资产、负债的公允价值进行复核，经复核后合并成本仍小于取得的被购买方可辨认资产、负债公允价值的，其差额确认为合并当期损益。

通过分步交易实现非同一控制下企业合并的会计处理方法见附注三、7（5）。

（3）企业合并中有关交易费用的处理

为进行企业合并发生的审计、法律服务、评估咨询等中介费用以及其他相关管理费用，于发生时计入当期损益。作为合并对价发行的权益性证券或债务性证券的交易费用，计入权益性证券或债务性证券的初始确认金额。

7. 控制的判断标准和合并财务报表的编制方法

（1）控制的判断标准和合并范围的确定

控制是指本公司拥有对被投资方的权力，通过参与被投资方的相关活动而享有可变回报，并且有能力运用对被投资方的权力影响其回报金额。控制的定义包含三项基本要素：一是投资方拥有对被投资方的权力，二是因参与被投资方的相关活动而享有可变回报，三是有能力运用对被投资方的权力影响其回报金额。当本公司对被投资方的投资具备上述三要素时，表明本公司能够控制被

投资方。

合并财务报表的合并范围以控制为基础予以确定，不仅包括根据表决权（或类似表决权）本身或者结合其他安排确定的子公司，也包括基于一项或多项合同安排决定的结构化主体。

子公司是指被本公司控制的主体（含企业、被投资单位中可分割的部分，以及企业所控制的结构化主体等），结构化主体是指在确定其控制方时没有将表决权或类似权利作为决定性因素而设计的主体（注：有时也称为特殊目的主体）。

（2）合并财务报表的编制方法

本公司以自身和子公司的财务报表为基础，根据其他有关资料，编制合并财务报表。

本公司编制合并财务报表，将整个企业集团视为一个会计主体，依据相关企业会计准则的确认、计量和列报要求，按照统一的会计政策和会计期间，反映企业集团整体财务状况、经营成果和现金流量。

①合并母公司与子公司的资产、负债、所有者权益、收入、费用和现金流等项目。

②抵销母公司对子公司的长期股权投资与母公司在子公司所有者权益中所享有的份额。

③抵销母公司与子公司、子公司相互之间发生的内部交易的影响。内部交易表明相关资产发生减值损失的，应当全额确认该部分损失。

④站在企业集团角度对特殊交易事项予以调整。

（3）报告期内增减子公司的处理

①增加子公司或业务

A.同一控制下企业合并增加的子公司或业务

（a）编制合并资产负债表时，调整合并资产负债表的期初数，同时对比较报表的相关项目进行调整，视同合并后的报告主体自最终控制方开始控制时点起一直存在。

(b) 编制合并利润表时，将该子公司以及业务合并当期期初至报告期末的收入、费用、利润纳入合并利润表，同时对比较报表的相关项目进行调整，视同合并后的报告主体自最终控制方开始控制时点起一直存在。

(c) 编制合并现金流量表时，将该子公司以及业务合并当期期初至报告期末的现金流量纳入合并现金流量表，同时对比较报表的相关项目进行调整，视同合并后的报告主体自最终控制方开始控制时点起一直存在。

B.非同一控制下企业合并增加的子公司或业务

(a) 编制合并资产负债表时，不调整合并资产负债表的期初数。

(b) 编制合并利润表时，将该子公司以及业务购买日至报告期末的收入、费用、利润纳入合并利润表。

(c) 编制合并现金流量表时，将该子公司购买日至报告期末的现金流量纳入合并现金流量表。

②处置子公司或业务

A.编制合并资产负债表时，不调整合并资产负债表的期初数。

B.编制合并利润表时，将该子公司以及业务期初至处置日的收入、费用、利润纳入合并利润表。

C.编制合并现金流量表时将该子公司以及业务期初至处置日的现金流量纳入合并现金流量表。

(4) 合并抵销中的特殊考虑

①子公司持有本公司的长期股权投资，应当视为本公司的库存股，作为所有者权益的减项，在合并资产负债表中所有者权益项目下以“减：库存股”项目列示。

子公司相互之间持有的长期股权投资，比照本公司对子公司的股权投资的抵销方法，将长期股权投资与其对应的子公司所有者权益中所享有的份额相互抵销。

②“专项储备”和“一般风险准备”项目由于既不属于实收资本（或股本）、资本公积，也与留存收益、未分配利润不同，在长期股权投资与子公司所有者权益相互抵销后，按归属于母公司所有者的份额予以恢复。

③因抵销未实现内部销售损益导致合并资产负债表中资产、负债的账面价值与其在所属纳税主体的计税基础之间产生暂时性差异的，在合并资产负债表中确认递延所得税资产或递延所得税负债，同时调整合并利润表中的所得税费用，但与直接计入所有者权益的交易或事项及企业合并相关的递延所得税除外。

④本公司向子公司出售资产所发生的未实现内部交易损益，应当全额抵销“归属于母公司所有者的净利润”。子公司向本公司出售资产所发生的未实现内部交易损益，应当按照本公司对该子公司的分配比例在“归属于母公司所有者的净利润”和“少数股东损益”之间分配抵销。子公司之间出售资产所发生的未实现内部交易损益，应当按照本公司对出售方子公司的分配比例在“归属于母公司所有者的净利润”和“少数股东损益”之间分配抵销。

⑤子公司少数股东分担的当期亏损超过了少数股东在该子公司期初所有者权益中所享有的份额的，其余额仍应当冲减少数股东权益。

(5) 特殊交易的会计处理

①购买少数股东股权

本公司购买子公司少数股东拥有的子公司股权，在个别财务报表中，购买少数股权新取得的长期股权投资的投资成本按照所支付对价的公允价值计量。在合并财务报表中，因购买少数股权新取得的长期股权投资与按照新增持股比例计算应享有子公司自购买日或合并日开始持续计算的净资产份额之间的差额，应当调整资本公积（资本溢价或股本溢价），资本公积不足冲减的，依次冲减盈余公积和未分配利润。

②通过多次交易分步取得子公司控制权的

A.通过多次交易分步实现同一控制下企业合并

在合并日，本公司在个别财务报表中，根据合并后应享有的子公司净资产在最终控制方合并财务报表中的账面价值的份额，确定长期股权投资的初始投资成本；初始投资成本与达到合并前的长期股权投资账面价值加上合并日取得进一步股份新支付对价的账面价值之和的差额，调整资本公积（资本溢价或股本溢价），资本公积（资本溢价或股本溢价）不足冲减的，依次冲减盈余公积和未分配利润。

在合并财务报表中，合并方在合并中取得的被合并方的资产、负债，除因会计政策和会计期间不同而进行的调整以外，按合并日在最终控制方合并财务报表中的账面价值计量；合并前持有投资的账面价值加上合并日新支付对价的账面价值之和，与合并中取得的净资产账面价值的差额，调整资本公积（股本溢价/资本溢价），资本公积不足冲减的，调整留存收益。

合并方在取得被合并方控制权之前持有的股权投资，在取得原股权之日与合并方和被合并方同处于同一方最终控制之日孰晚日起至合并日之间已确认有关损益、其他综合收益以及其他所有者权益变动，应分别冲减比较报表期间的期初留存收益或当期损益。

B.通过多次交易分步实现非同一控制下企业合并

在合并日，在个别财务报表中，按照原持有的长期股权投资的账面价值加上合并日新增投资成本之和，作为合并日长期股权投资的初始投资成本。

在合并财务报表中，对于购买日之前持有的被购买方的股权，按照该股权在购买日的公允价值进行重新计量，购买日之前持有的被购买方股权被指定为以公允价值计量且其变动计入其他综合收益的金融资产的，公允价值与其账面价值之间的差额计入留存收益，该股权原计入其他综合收益的累计公允价值变动转出至留存收益；购买日之前持有的被购买方的股权作为以公允价值计量且其变动计入当期损益的金融资产或者权益法核算的长期股权投资的，公允价值与其账面价值的差额计入当期投资收益；购买日之前持有的被购买方的股权涉及权益法核算下的其他综合收益以及权益法核算下的除净损益、其他综合收益和利润分配外的其他所有者权益变动的，与其相关的其他综合收益在购买日采用与被投资方直接处置相关资产或负债相同的基础进行会计处理，与其相关的其他所有者权益变动转为购买日所属当期投资收益。

③本公司处置对子公司长期股权投资但未丧失控制权

母公司在不丧失控制权的情况下部分处置对子公司的长期股权投资，在合并财务报表中，处置价款与处置长期股权投资相对应享有子公司自购买日或合并日开始持续计算的净资产份额之间的差额，调整资本公积（资本溢价或股本溢价），资本公积不足冲减的，调整留存收益。

④本公司处置对子公司长期股权投资且丧失控制权

A.一次交易处置

本公司因处置部分股权投资等原因丧失了对被投资方的控制权的，在编制合并财务报表时，对于剩余股权，按照其在丧失控制权日的公允价值进行重新计量。处置股权取得的对价与剩余股权公允价值之和，减去按原持股比例计算应享有原有子公司自购买日或合并日开始持续计算的净资产的份额与商誉之和的差额，计入丧失控制权当期的投资收益。

与原子公司的股权投资相关的其他综合收益在丧失控制权时采用与原有子公司直接处置相关资产或负债相同的基础进行会计处理，与原有子公司相关的涉及权益法核算下的其他所有者权益变动在丧失控制权时转入当期损益。

B.多次交易分步处置

在合并财务报表中，应首先判断分步交易是否属于“一揽子交易”。

如果分步交易不属于“一揽子交易”的，在个别财务报表中，对丧失子公司控制权之前的各项交易，结转每一次处置股权相对应的长期股权投资的账面价值，所得价款与处置长期股权投资账面价值之间的差额计入当期投资收益；在合并财务报表中，应按照“母公司处置对子公司长期股权投资但未丧失控制权”的有关规定处理。

如果分步交易属于“一揽子交易”的，应当将各项交易作为一项处置子公司并丧失控制权的交易进行会计处理；在个别财务报表中，在丧失控制权之前的每一次处置价款与所处置的股权对应的长期股权投资账面价值之间的差额，先确认为其他综合收益，到丧失控制权时再一并转入丧失控制权的当期损益；在合并财务报表中，对于丧失控制权之前的每一次交易，处置价款与处置投资对应的享有该子公司净资产份额的差额应当确认为其他综合收益，在丧失控制权时一并转入丧失控制权当期的损益。

各项交易的条款、条件以及经济影响符合下列一种或多种情况的，通常将多次交易作为“一揽子交易”进行会计处理：

- (a) 这些交易是同时或者在考虑了彼此影响的情况下订立的。

- (b) 这些交易整体才能达成一项完整的商业结果。
- (c) 一项交易的发生取决于其他至少一项交易的发生。
- (d) 一项交易单独考虑时是不经济的，但是和其他交易一并考虑时是经济的。

⑤因子公司的少数股东增资而稀释母公司拥有的股权比例

子公司的其他股东（少数股东）对子公司进行增资，由此稀释了母公司对子公司的股权比例。在合并财务报表中，按照增资前的母公司股权比例计算其在增资前子公司账面净资产中的份额，该份额与增资后按照母公司持股比例计算的在增资后子公司账面净资产份额之间的差额调整资本公积（资本溢价或股本溢价），资本公积（资本溢价或股本溢价）不足冲减的，调整留存收益。

8. 合营安排分类及共同经营会计处理方法

合营安排，是指一项由两个或两个以上的参与方共同控制的安排。本公司合营安排分为共同经营和合营企业。

(1) 共同经营

共同经营是指本公司享有该安排相关资产且承担该安排相关负债的合营安排。

本公司确认其与共同经营中利益份额相关的下列项目，并按照相关企业会计准则的规定进行会计处理：

- ①确认单独所持有的资产，以及按其份额确认共同持有的资产；
- ②确认单独所承担的负债，以及按其份额确认共同承担的负债；
- ③确认出售其享有的共同经营产出份额所产生的收入；
- ④按其份额确认共同经营因出售产出所产生的收入；
- ⑤确认单独所发生的费用，以及按其份额确认共同经营发生的费用。

(2) 合营企业

合营企业是指本公司仅对该安排的净资产享有权利的合营安排。

本公司按照长期股权投资有关权益法核算的规定对合营企业的投资进行会计处理。

9. 现金及现金等价物的确定标准

现金指企业库存现金及可以随时用于支付的存款。现金等价物指持有的期限短（一般是指从购买日起三个月内到期）、流动性强、易于转换为已知金额现金、价值变动风险很小的投资。

10. 外币业务和外币报表折算

(1) 外币交易时折算汇率的确定方法

本公司外币交易初始确认时采用交易发生日的即期汇率或采用按照系统合理的方法确定的、与交易发生日即期汇率近似的汇率（以下简称即期汇率的近似汇率）折算为记账本位币。

(2) 资产负债表日外币货币性项目的折算方法

在资产负债表日，对于外币货币性项目，采用资产负债表日的即期汇率折算。因资产负债表日即期汇率与初始确认时或前一资产负债表日即期汇率不同而产生的汇兑差额，计入当期损益。对以历史成本计量的外币非货币性项目，仍采用交易发生日的即期汇率折算；对于以成本与可变现净值孰低计量的存货，在以外币购入存货并且该存货在资产负债表日的可变现净值以外币反映的情况下，先将可变现净值按资产负债表日即期汇率折算为记账本位币金额，再与以记账本位币反映的存货成本进行比较，从而确定该项存货的期末价值；对以公允价值计量的外币非货币性项目，采用公允价值确定日的即期汇率折算，对于以公允价值计量且其变动计入当期损益的金融资产，折算后的记账本位币金额与原记账本位币金额之间的差额计入当期损益，对于指定为以公允价值计量且其变动计入其他综合收益的非交易性权益工具投资，其折算后的记账本位币金额与原记账本位币金额之间的差额计入其他综合收益。

(3) 外币报表折算方法

对企业境外经营财务报表进行折算前先调整境外经营的会计期间和会计政策，使之与企业会计期间和会计政策相一致，再根据调整后会计政策及会计期间

编制相应货币（记账本位币以外的货币）的财务报表，再按照以下方法对境外经营财务报表进行折算：

①资产负债表中的资产和负债项目，采用资产负债表日的即期汇率折算，所有者权益项目除“未分配利润”项目外，其他项目采用发生时的即期汇率折算。

②利润表中的收入和费用项目，采用交易发生日的即期汇率或即期汇率的近似汇率折算。

③外币现金流量以及境外子公司的现金流量，采用现金流量发生日的即期汇率或即期汇率的近似汇率折算。汇率变动对现金的影响额应当作为调节项目，在现金流量表中单独列报。

④产生的外币财务报表折算差额，在编制合并财务报表时，在合并资产负债表中所有者权益项目下的“其他综合收益”项目列示。

处置境外经营并丧失控制权时，将资产负债表中所有者权益项目下列示的、与该境外经营相关的外币报表折算差额，全部或按处置该境外经营的比例转入处置当期损益。

11. 金融工具

金融工具，是指形成一方的金融资产并形成其他方的金融负债或权益工具的合同。

(1) 金融工具的确认和终止确认

当本公司成为金融工具合同的一方时，确认相关的金融资产或金融负债。

金融资产满足下列条件之一的，终止确认：

①收取该金融资产现金流量的合同权利终止；

②该金融资产已转移，且符合下述金融资产转移的终止确认条件。

金融负债（或其一部分）的现时义务已经解除的，终止确认该金融负债（或该部分金融负债）。本公司（借入方）与借出方之间签订协议，以承担新金融负债方式替换原金融负债，且新金融负债与原金融负债的合同条款实质上不同的，终止确认原金融负债，并同时确认新金融负债。本公司对原金融负债（或其一部

分)的合同条款作出实质性修改的,应当终止原金融负债,同时按照修改后的条款确认一项新的金融负债。

以常规方式买卖金融资产,按交易日进行会计确认和终止确认。常规方式买卖金融资产,是指按照合同条款规定,在法规或市场惯例所确定的时间安排来交付金融资产。交易日,是指本公司承诺买入或卖出金融资产的日期。

(2) 金融资产的分类与计量

本公司在初始确认时根据管理金融资产的业务模式和金融资产的合同现金流量特征,将金融资产分类为:以摊余成本计量的金融资产、以公允价值计量且其变动计入当期损益的金融资产、以公允价值计量且其变动计入其他综合收益的金融资产。除非本公司改变管理金融资产的业务模式,在此情形下,所有受影响的相关金融资产在业务模式发生变更后的首个报告期间的第一天进行重分类,否则金融资产在初始确认后不得进行重分类。

金融资产在初始确认时以公允价值计量。对于以公允价值计量且其变动计入当期损益的金融资产,相关交易费用直接计入当期损益,其他类别的金融资产相关交易费用计入其初始确认金额。因销售商品或提供劳务而产生的、未包含或不考虑重大融资成分的应收票据及应收账款,本公司则按照收入准则定义的交易价格进行初始计量。

金融资产的后续计量取决于其分类:

①以摊余成本计量的金融资产

金融资产同时符合下列条件的,分类为以摊余成本计量的金融资产:本公司管理该金融资产的业务模式是以收取合同现金流量为目标;该金融资产的合同条款规定,在特定日期产生的现金流量,仅为对本金和以未偿付本金金额为基础的利息的支付。对于此类金融资产,采用实际利率法,按照摊余成本进行后续计量,其终止确认、按实际利率法摊销或减值产生的利得或损失,均计入当期损益。

②以公允价值计量且其变动计入其他综合收益的金融资产

金融资产同时符合下列条件的,分类为以公允价值计量且其变动计入其他综合收益的金融资产:本公司管理该金融资产的业务模式是既以收取合同现金流量

为目标又以出售金融资产为目标；该金融资产的合同条款规定，在特定日期产生的现金流量，仅为对本金和以未偿付本金金额为基础的利息的支付。对于此类金融资产，采用公允价值进行后续计量。除减值损失或利得及汇兑损益确认为当期损益外，此类金融资产的公允价值变动作为其他综合收益确认，直到该金融资产终止确认时，其累计利得或损失转入当期损益。但是采用实际利率法计算的该金融资产的相关利息收入计入当期损益。

本公司不可撤销地选择将部分非交易性权益工具投资指定为以公允价值计量且其变动计入其他综合收益的金融资产，仅将相关股利收入计入当期损益，公允价值变动作为其他综合收益确认，直到该金融资产终止确认时，其累计利得或损失转入留存收益。

③以公允价值计量且其变动计入当期损益的金融资产

上述以摊余成本计量的金融资产和以公允价值计量且其变动计入其他综合收益的金融资产之外的金融资产，分类为以公允价值计量且其变动计入当期损益的金融资产。对于此类金融资产，采用公允价值进行后续计量，所有公允价值变动计入当期损益。

(3) 金融负债的分类与计量

本公司将金融负债分类为以公允价值计量且其变动计入当期损益的金融负债、低于市场利率贷款的贷款承诺及财务担保合同负债及以摊余成本计量的金融负债。

金融负债的后续计量取决于其分类：

①以公允价值计量且其变动计入当期损益的金融负债

该类金融负债包括交易性金融负债（含属于金融负债的衍生工具）和指定为以公允价值计量且其变动计入当期损益的金融负债。初始确认后，对于该类金融负债以公允价值进行后续计量，除与套期会计有关外，产生的利得或损失（包括利息费用）计入当期损益。但本公司对指定为以公允价值计量且其变动计入当期损益的金融负债，由其自身信用风险变动引起的该金融负债公允价值的变动金额计入其他综合收益，当该金融负债终止确认时，之前计入其他综合收益的累计利得和损失应当从其他综合收益中转出，计入留存收益。

②贷款承诺及财务担保合同负债

贷款承诺是本公司向客户提供的一项在承诺期间内以既定的合同条款向客户发放贷款的承诺。贷款承诺按照预期信用损失模型计提减值损失。

财务担保合同指，当特定债务人到期不能按照最初或修改后的债务工具条款偿付债务时，要求本公司向蒙受损失的合同持有人赔付特定金额的合同。财务担保合同负债以按照依据金融工具的减值原则所确定的损失准备金额以及初始确认金额扣除按收入确认原则确定的累计摊销额后的余额孰高进行后续计量。

③以摊余成本计量的金融负债

初始确认后，对其他金融负债采用实际利率法以摊余成本计量。

除特殊情况外，金融负债与权益工具按照下列原则进行区分：

①如果本公司不能无条件地避免以交付现金或其他金融资产来履行一项合同义务，则该合同义务符合金融负债的定义。有些金融工具虽然没有明确地包含交付现金或其他金融资产义务的条款和条件，但有可能通过其他条款和条件间接地形成合同义务。

②如果一项金融工具须用或可用本公司自身权益工具进行结算，需要考虑用于结算该工具的本公司自身权益工具，是作为现金或其他金融资产的替代品，还是为了使该工具持有方享有在发行方扣除所有负债后的资产中的剩余权益。如果是前者，该工具是发行方的金融负债；如果是后者，该工具是发行方的权益工具。在某些情况下，一项金融工具合同规定本公司须用或可用自身权益工具结算该金融工具，其中合同权利或合同义务的金额等于可获取或需交付的自身权益工具的数量乘以其结算时的公允价值，则无论该合同权利或合同义务的金额是固定的，还是完全或部分地基于除本公司自身权益工具的市场价格以外变量（例如利率、某种商品的价格或某项金融工具的价格）的变动而变动，该合同分类为金融负债。

（4）衍生金融工具及嵌入衍生工具

衍生金融工具以衍生交易合同签订当日的公允价值进行初始计量，并以其公允价值进行后续计量。公允价值为正数的衍生金融工具确认为一项资产，公允价值为负数的确认为一项负债。

除现金流量套期中属于套期有效的部分计入其他综合收益并于被套期项目影响损益时转出计入当期损益之外，衍生工具公允价值变动而产生的利得或损失，直接计入当期损益。

对包含嵌入衍生工具的混合工具，如主合同为金融资产的，混合工具作为一个整体适用金融资产分类的相关规定。如主合同并非金融资产，且该混合工具不是以公允价值计量且其变动计入当期损益进行会计处理，嵌入衍生工具与该主合同在经济特征及风险方面不存在紧密关系，且与嵌入衍生工具条件相同、单独存在的工具符合衍生工具定义的，嵌入衍生工具从混合工具中分拆，作为单独的衍生金融工具处理。如果该嵌入衍生工具在取得日或后续资产负债表日的公允价值无法单独计量，则将混合工具整体指定为以公允价值计量且其变动计入当期损益的金融资产或金融负债。

(5) 金融工具减值

本公司对于以摊余成本计量的金融资产、以公允价值计量且其变动计入其他综合收益的债权投资、合同资产、租赁应收款、贷款承诺及财务担保合同等，以预期信用损失为基础确认损失准备。

①预期信用损失的计量

预期信用损失，是指以发生违约的风险为权重的金融工具信用损失的加权平均值。信用损失，是指本公司按照原实际利率折现的、根据合同应收的所有合同现金流量与预期收取的所有现金流量之间的差额，即全部现金短缺的现值。其中，对于本公司购买或源生的已发生信用减值的金融资产，应按照该金融资产经信用调整的实际利率折现。

整个存续期预期信用损失，是指因金融工具整个预计存续期内所有可能发生的违约事件而导致的预期信用损失。

未来 12 个月内预期信用损失，是指因资产负债表日后 12 个月内（若金融工具的预计存续期少于 12 个月，则为预计存续期）可能发生的金融工具违约事件而导致的预期信用损失，是整个存续期预期信用损失的一部分。

于每个资产负债表日，本公司对于处于不同阶段的金融工具的预期信用损失分别进行计量。金融工具自初始确认后信用风险未显著增加的，处于第一阶段，

本公司按照未来 12 个月内的预期信用损失计量损失准备；金融工具自初始确认后信用风险已显著增加但尚未发生信用减值的，处于第二阶段，本公司按照该工具整个存续期的预期信用损失计量损失准备；金融工具自初始确认后已经发生信用减值的，处于第三阶段，本公司按照该工具整个存续期的预期信用损失计量损失准备。

对于在资产负债表日具有较低信用风险的金融工具，本公司假设其信用风险自初始确认后并未显著增加，按照未来 12 个月内的预期信用损失计量损失准备。

本公司对于处于第一阶段和第二阶段、以及较低信用风险的金融工具，按照其未扣除减值准备的账面余额和实际利率计算利息收入。对于处于第三阶段的金融工具，按照其账面余额减已计提减值准备后的摊余成本和实际利率计算利息收入。

对于应收票据、应收账款、应收款项融资及合同资产，无论是否存在重大融资成分，本公司均按照整个存续期的预期信用损失计量损失准备。

A. 应收款项

对于存在客观证据表明存在减值，以及其他适用于单项评估的应收票据、应收账款，其他应收款及应收款项融资等单独进行减值测试，确认预期信用损失，计提单项减值准备。对于不存在减值客观证据的应收票据、应收账款、其他应收款及应收款项融资等或当单项金融资产无法以合理成本评估预期信用损失的信息时，本公司依据信用风险特征将应收票据、应收账款、其他应收款及应收款项融资等划分为若干组合，在组合基础上计算预期信用损失，确定组合的依据如下：

应收票据确定组合的依据如下：

应收票据组合 1 商业承兑汇票

应收票据组合 2 银行承兑汇票

对于划分为组合的应收票据，本公司参考历史信用损失经验，结合当前状况以及对未来经济状况的预测，通过违约风险敞口和整个存续期预期信用损失率，计算预期信用损失。

应收账款确定组合的依据如下：

应收账款组合 1 应收合并范围内关联方款项

应收账款组合 2 应收其他第三方款项

对于划分为组合的应收账款，本公司参考历史信用损失经验，结合当前状况以及对未来经济状况的预测，编制应收账款账龄与整个存续期预期信用损失率对照表，计算预期信用损失。

其他应收款确定组合的依据如下：

其他应收款组合 1 应收合并范围内关联方款项

其他应收款组合 2 应收其他第三方款项

对于划分为组合的其他应收款，本公司参考历史信用损失经验，结合当前状况以及对未来经济状况的预测，通过违约风险敞口和未来 12 个月内或整个存续期预期信用损失率，计算预期信用损失。

应收款项融资确定组合的依据如下：

应收款项融资组合 1 商业承兑汇票

应收款项融资组合 2 银行承兑汇票

应收款项融资组合 3 应收账款

本公司持有的美易单系由美的集团子公司开具的应收账款债权确认凭证，由美的集团股份有限公司担保，本公司将其作为商业承兑汇票列示；美易单可在美的集团下属美的商业保理有限公司等金融机构贴现，本期美易单贴现金额较高，符合既以收取合同现金流量为目标又以出售为目标，因此列示在应收款项融资。

本公司应收票据背书频率及金额均较高，本公司将信用等级较高的银行承兑的汇票作为应收款项融资列示。

对于划分为组合的应收款项融资，本公司参考历史信用损失经验，结合当前状况以及对未来经济状况的预测，通过违约风险敞口和整个存续期预期信用损失率，计算预期信用损失。

本公司基于账龄确认信用风险特征组合的账龄计算方法如下：

账龄	应收款项计提比例
----	----------

账龄	应收款项计提比例
1年以内	3.00%
1-2年	10.00%
2-3年	30.00%
3-4年	50.00%
4-5年	80.00%
5年以上	100.00%

B. 债权投资、其他债权投资

对于债权投资和其他债权投资，本公司按照投资的性质，根据交易对手和风险敞口的各种类型，通过违约风险敞口和未来 12 个月内或整个存续期预期信用损失率，计算预期信用损失。

② 具有较低的信用风险

如果金融工具的违约风险较低，借款人在短期内履行其合同现金流量义务的能力很强，并且即便较长时期内经济形势和经营环境存在不利变化但未必一定降低借款人履行其合同现金流量义务的能力，该金融工具被视为具有较低的信用风险。

③ 信用风险显著增加

本公司通过比较金融工具在资产负债表日所确定的预计存续期内的违约概率与在初始确认时所确定的预计存续期内的违约概率，以确定金融工具预计存续期内发生违约概率的相对变化，以评估金融工具的信用风险自初始确认后是否已显著增加。

在确定信用风险自初始确认后是否显著增加时，本公司考虑无须付出不必要的额外成本或努力即可获得的合理且有依据的信息，包括前瞻性信息。本公司考虑的信息包括：

A. 信用风险变化所导致的内部价格指标是否发生显著变化；

B. 预期将导致债务人履行其偿债义务的能力是否发生显著变化的业务、财务或经济状况的不利变化；

C. 债务人经营成果实际或预期是否发生显著变化；债务人所处的监管、经济

或技术环境是否发生显著不利变化；

D.作为债务抵押的担保物价值或第三方提供的担保或信用增级质量是否发生显著变化。这些变化预期将降低债务人按合同规定期限还款的经济动机或者影响违约概率；

E.预期将降低债务人按合同约定期限还款的经济动机是否发生显著变化；

F.借款合同的预期变更，包括预计违反合同的行为是否可能导致的合同义务的免除或修订、给予免息期、利率跳升、要求追加抵押品或担保或者对金融工具的合同框架做出其他变更；

G.债务人预期表现和还款行为是否发生显著变化；

H.合同付款是否发生逾期超过（含）30日。

根据金融工具的性质，本公司以单项金融工具或金融工具组合为基础评估信用风险是否显著增加。以金融工具组合为基础进行评估时，本公司可基于共同信用风险特征对金融工具进行分类，例如逾期信息和信用风险评级。

通常情况下，如果逾期超过30日，本公司确定金融工具的信用风险已经显著增加。除非本公司无需付出过多成本或努力即可获得合理且有依据的信息，证明虽然超过合同约定的付款期限30天，但信用风险自初始确认以来并未显著增加。

④已发生信用减值的金融资产

本公司在资产负债表日评估以摊余成本计量的金融资产和以公允价值计量且其变动计入其他综合收益的债权投资是否已发生信用减值。当对金融资产预期未来现金流量具有不利影响的一项或多项事件发生时，该金融资产成为已发生信用减值的金融资产。金融资产已发生信用减值的证据包括下列可观察信息：

发行方或债务人发生重大财务困难；债务人违反合同，如偿付利息或本金违约或逾期等；债权人出于与债务人财务困难有关的经济或合同考虑，给予债务人在任何其他情况下都不会做出的让步；债务人很可能破产或进行其他财务重组；发行方或债务人财务困难导致该金融资产的活跃市场消失；以大幅折扣购买或源生一项金融资产，该折扣反映了发生信用损失的事实。

⑤预期信用损失准备的列报

为反映金融工具的信用风险自初始确认后的变化，本公司在每个资产负债表日重新计量预期信用损失，由此形成的损失准备的增加或转回金额，应当作为减值损失或利得计入当期损益。对于以摊余成本计量的金融资产，损失准备抵减该金融资产在资产负债表中列示的账面价值；对于以公允价值计量且其变动计入其他综合收益的债权投资，本公司在其他综合收益中确认其损失准备，不抵减该金融资产的账面价值。

⑥核销

如果本公司不再合理预期金融资产合同现金流量能够全部或部分收回，则直接减记该金融资产的账面余额。这种减记构成相关金融资产的终止确认。这种情况通常发生在本公司确定债务人没有资产或收入来源可产生足够的现金流量以偿还将被减记的金额。

已减记的金融资产以后又收回的，作为减值损失的转回计入收回当期的损益。

(6) 金融资产转移

金融资产转移是指下列两种情形：

A.将收取金融资产现金流量的合同权利转移给另一方；

B.将金融资产整体或部分转移给另一方，但保留收取金融资产现金流量的合同权利，并承担将收取的现金流量支付给一个或多个收款方的合同义务。

①终止确认所转移的金融资产

已将金融资产所有权上几乎所有的风险和报酬转移给转入方的，或既没有转移也没有保留金融资产所有权上几乎所有的风险和报酬的，但放弃了对该金融资产控制的，终止确认该金融资产。

在判断是否已放弃对所转移金融资产的控制时，根据转入方出售该金融资产的实际能力。转入方能够单方面将转移的金融资产整体出售给不相关的第三方，且没有额外条件对此项出售加以限制的，则公司已放弃对该金融资产的控制。

本公司在判断金融资产转移是否满足金融资产终止确认条件时，注重金融资产转移的实质。

金融资产整体转移满足终止确认条件的，将下列两项金额的差额计入当期损益：

A.所转移金融资产的账面价值；

B.因转移而收到的对价，与原直接计入其他综合收益的公允价值变动累计额中对于终止确认部分的金额（涉及转移的金融资产为根据《企业会计准则第 22 号-金融工具确认和计量》第十八条分类为以公允价值计量且其变动计入其他综合收益的金融资产的情形）之和。

金融资产部分转移满足终止确认条件的，将所转移金融资产整体的账面价值，在终止确认部分和未终止确认部分（在此种情况下，所保留的服务资产视同继续确认金融资产的一部分）之间，按照转移日各自的相对公允价值进行分摊，并将下列两项金额的差额计入当期损益：

A.终止确认部分在终止确认日的账面价值；

B.终止确认部分的对价，与原计入其他综合收益的公允价值变动累计额中对应终止确认部分的金额（涉及转移的金融资产为根据《企业会计准则第 22 号-金融工具确认和计量》第十八条分类为以公允价值计量且其变动计入其他综合收益的金融资产的情形）之和。

②继续涉入所转移的金融资产

既没有转移也没有保留金融资产所有权上几乎所有的风险和报酬的，且未放弃对该金融资产控制的，应当按照其继续涉入所转移金融资产的程度确认有关金融资产，并相应确认有关负债。

继续涉入所转移金融资产的程度，是指企业承担的被转移金融资产价值变动风险或报酬的程度。

③继续确认所转移的金融资产

仍保留与所转移金融资产所有权上几乎所有的风险和报酬的，应当继续确认所转移金融资产整体，并将收到的对价确认为一项金融负债。

该金融资产与确认的相关金融负债不得相互抵销。在随后的会计期间，企业应当继续确认该金融资产产生的收入（或利得）和该金融负债产生的费用（或损

失)。

(7) 金融资产和金融负债的抵销

金融资产和金融负债应当在资产负债表内分别列示，不得相互抵销。但同时满足下列条件的，以相互抵销后的净额在资产负债表内列示：

本公司具有抵销已确认金额的法定权利，且该种法定权利是当前可执行的；
本公司计划以净额结算，或同时变现该金融资产和清偿该金融负债。

不满足终止确认条件的金融资产转移，转出方不得将已转移的金融资产和相关负债进行抵销。

(8) 金融工具公允价值的确定方法

金融资产和金融负债的公允价值确定方法见附注三、12。

12. 公允价值计量

公允价值是指市场参与者在计量日发生的有序交易中，出售一项资产所能收到或者转移一项负债所需支付的价格。

本公司以主要市场的价格计量相关资产或负债的公允价值，不存在主要市场的，本公司以最有利市场的价格计量相关资产或负债的公允价值。本公司采用市场参与者在对该资产或负债定价时为实现其经济利益最大化所使用的假设。

主要市场，是指相关资产或负债交易量最大和交易活跃程度最高的市场；最有利市场，是指在考虑交易费用和运输费用后，能够以最高金额出售相关资产或者以最低金额转移相关负债的市场。

存在活跃市场的金融资产或金融负债，本公司采用活跃市场中的报价确定其公允价值。金融工具不存在活跃市场的，本公司采用估值技术确定其公允价值。

以公允价值计量非金融资产的，考虑市场参与者将该资产用于最佳用途产生经济利益的能力，或者将该资产出售给能够用于最佳用途的其他市场参与者产生经济利益的能力。

① 估值技术

本公司采用在当期情况下适用并且有足够可利用数据和其他信息支持的估

值技术，使用的估值技术主要包括市场法、收益法和成本法。本公司使用与其中一种或多种估值技术相一致的方法计量公允价值，使用多种估值技术计量公允价值的，考虑各估值结果的合理性，选取在当期情况下最能代表公允价值的金额作为公允价值。

本公司在估值技术的应用中，优先使用相关可观察输入值，只有在相关可观察输入值无法取得或取得不切实可行的情况下，才使用不可观察输入值。可观察输入值，是指能够从市场数据中取得的输入值。该输入值反映了市场参与者在对相关资产或负债定价时所使用的假设。不可观察输入值，是指不能从市场数据中取得的输入值。该输入值根据可获得的市场参与者在对相关资产或负债定价时使用假设的最佳信息取得。

②公允价值层次

本公司将公允价值计量所使用的输入值划分为三个层次，并首先使用第一层次输入值，其次使用第二层次输入值，最后使用第三层次输入值。第一层次输入值是在计量日能够取得的相同资产或负债在活跃市场上未经调整的报价。第二层次输入值是除第一层次输入值外相关资产或负债直接或间接可观察的输入值。第三层次输入值是相关资产或负债的不可观察输入值。

13. 存货

(1) 存货的分类

存货是指本公司在日常活动中持有以备出售的产成品或商品、处在生产过程中的在产品、在生产过程或提供劳务过程中耗用的材料和物料等，包括原材料、在产品、半成品、产成品、库存商品、周转材料等。

(2) 发出存货的计价方法

本公司存货发出时采用加权平均法计价。

(3) 存货的盘存制度

本公司存货采用永续盘存制，每年至少盘点一次，盘盈及盘亏金额计入当年度损益。

(4) 存货跌价准备的确认标准和计提方法

资产负债表日按成本与可变现净值孰低计量，存货成本高于其可变现净值的，计提存货跌价准备，计入当期损益。

在确定存货的可变现净值时，以取得的可靠证据为基础，并且考虑持有存货的目的、资产负债表日后事项的影响等因素。

①产成品、商品和用于出售的材料等直接用于出售的存货，在正常生产经营过程中，以该存货的估计售价减去估计的销售费用和相关税费后的金额确定其可变现净值。为执行销售合同或者劳务合同而持有的存货，以合同价格作为其可变现净值的计量基础；如果持有存货的数量多于销售合同订购数量，超出部分的存货可变现净值以一般销售价格为计量基础。用于出售的材料等，以市场价格作为其可变现净值的计量基础。

②需要经过加工的材料存货，在正常生产经营过程中，以所生产的产成品的估计售价减去至完工时估计将要发生的成本、估计的销售费用和相关税费后的金额确定其可变现净值。如果用其生产的产成品的可变现净值高于成本，则该材料按成本计量；如果材料价格的下降表明产成品的可变现净值低于成本，则该材料按可变现净值计量，按其差额计提存货跌价准备。

③本公司一般按单个存货项目计提存货跌价准备；对于数量繁多、单价较低的存货，按存货类别计提。

④资产负债表日如果以前减记存货价值的影响因素已经消失，则减记的金额予以恢复，并在原已计提的存货跌价准备的金额内转回，转回的金额计入当期损益。

(5) 周转材料的摊销方法

①低值易耗品摊销方法：在领用时采用一次转销法。

②包装物的摊销方法：在领用时采用一次转销法。

14. 合同资产及合同负债

本公司根据履行履约义务与客户付款之间的关系在资产负债表中列示合同资产或合同负债。本公司已向客户转让商品或提供服务而有权收取的对价（且该权利取决于时间流逝之外的其他因素）列示为合同资产。本公司已收或应收客户

对价而应向客户转让商品或提供服务的义务列示为合同负债。

本公司对合同资产的预期信用损失的确定方法及会计处理方法详见附注三、11。

合同资产和合同负债在资产负债表中单独列示。同一合同下的合同资产和合同负债以净额列示，净额为借方余额的，根据其流动性在“合同资产”或“其他非流动资产”项目中列示；净额为贷方余额的，根据其流动性在“合同负债”或“其他非流动负债”项目中列示。不同合同下的合同资产和合同负债不能相互抵销。

15. 合同成本

合同成本分为合同履约成本与合同取得成本。

本公司为履行合同而发生的成本，在同时满足下列条件时作为合同履约成本确认为一项资产：

①该成本与一份当前或预期取得的合同直接相关，包括直接人工、直接材料、制造费用（或类似费用）、明确由客户承担的成本以及仅因该合同而发生的其他成本。

②该成本增加了本公司未来用于履行履约义务的资源。

③该成本预期能够收回。

本公司为取得合同发生的增量成本预期能够收回的，作为合同取得成本确认为一项资产。

与合同成本有关的资产采用与该资产相关的商品或服务收入确认相同的基础进行摊销；但是对于合同取得成本摊销期限未超过一年的，本公司将其在发生时计入当期损益。

与合同成本有关的资产，其账面价值高于下列两项的差额的，本公司将对于超出部分计提减值准备，并确认为资产减值损失，并进一步考虑是否应计提亏损合同有关的预计负债：

①因转让与该资产相关的商品或服务预期能够取得的剩余对价；

②为转让该相关商品或服务估计将要发生的成本。

上述资产减值准备后续发生转回的，转回后的资产账面价值不超过假定不计提减值准备情况下该资产在转回日的账面价值。

确认为资产的合同履约成本，初始确认时摊销期限不超过一年或一个正常营业周期，在“存货”项目中列示，初始确认时摊销期限超过一年或一个正常营业周期，在“其他非流动资产”项目中列示。

确认为资产的合同取得成本，初始确认时摊销期限不超过一年或一个正常营业周期，在“其他流动资产”项目中列示，初始确认时摊销期限超过一年或一个正常营业周期，在“其他非流动资产”项目中列示。

16. 长期股权投资

本公司长期股权投资包括对被投资单位实施控制、重大影响的权益性投资，以及对合营企业的权益性投资。本公司能够对被投资单位施加重大影响的，为本公司的联营企业。

(1) 确定对被投资单位具有共同控制、重大影响的依据

共同控制，是指按照相关约定对某项安排所共有的控制，并且该安排的相关活动必须经过分享控制权的参与方一致同意后才能决策。在判断是否存在共同控制时，首先判断所有参与方或参与方组合是否集体控制该安排，如果所有参与方或一组参与方必须一致行动才能决定某项安排的相关活动，则认为所有参与方或一组参与方集体控制该安排。其次再判断该安排相关活动的决策是否必须经过这些集体控制该安排的参与方一致同意。如果存在两个或两个以上的参与方组合能够集体控制某项安排的，不构成共同控制。判断是否存在共同控制时，不考虑享有的保护性权利。

重大影响，是指投资方对被投资单位的财务和经营政策有参与决策的权力，但并不能够控制或者与其他方一起共同控制这些政策的制定。在确定能否对被投资单位施加重大影响时，考虑投资方直接或间接持有被投资单位的表决权股份以及投资方及其他方持有的当期可执行潜在表决权在假定转换为对被投资方单位的股权后产生的影响，包括被投资单位发行的当期可转换的认股权证、股份期权

及可转换公司债券等的影响。

当本公司直接或通过子公司间接拥有被投资单位 20%（含 20%）以上但低于 50%的表决权股份时，一般认为对被投资单位具有重大影响，除非有明确证据表明该种情况下不能参与被投资单位的生产经营决策，不形成重大影响。

（2）初始投资成本确定

① 企业合并形成的长期股权投资，按照下列规定确定其投资成本：

A.同一控制下的企业合并，合并方以支付现金、转让非现金资产或承担债务方式作为合并对价的，在合并日按照被合并方所有者权益在最终控制方合并财务报表中的账面价值的份额作为长期股权投资的初始投资成本。长期股权投资初始投资成本与支付的现金、转让的非现金资产以及所承担债务账面价值之间的差额，调整资本公积；资本公积不足冲减的，调整留存收益；

B.同一控制下的企业合并，合并方以发行权益性证券作为合并对价的，在合并日按照被合并方所有者权益在最终控制方合并财务报表中的账面价值的份额作为长期股权投资的初始投资成本。按照发行股份的面值总额作为股本，长期股权投资初始投资成本与所发行股份面值总额之间的差额，调整资本公积；资本公积不足冲减的，调整留存收益；

C.非同一控制下的企业合并，以购买日为取得对被购买方的控制权而付出的资产、发生或承担的负债以及发行的权益性证券的公允价值确定为合并成本作为长期股权投资的初始投资成本。合并方为企业合并发生的审计、法律服务、评估咨询等中介费用以及其他相关管理费用，于发生时计入当期损益。

② 除企业合并形成的长期股权投资以外，其他方式取得的长期股权投资，按照下列规定确定其投资成本：

A.以支付现金取得的长期股权投资，按照实际支付的购买价款作为投资成本。初始投资成本包括与取得长期股权投资直接相关的费用、税金及其他必要支出；

B.以发行权益性证券取得的长期股权投资，按照发行权益性证券的公允价值作为初始投资成本；

C.通过非货币性资产交换取得的长期股权投资，如果该项交换具有商业实质

且换入资产或换出资产的公允价值能可靠计量，则以换出资产的公允价值和相关税费作为初始投资成本，换出资产的公允价值与账面价值之间的差额计入当期损益；若非货币资产交换不同时具备上述两个条件，则按换出资产的账面价值和相关税费作为初始投资成本。

D.通过债务重组取得的长期股权投资，以所放弃债权的公允价值和可直接归属于该资产的税金等其他成本确定其入账价值，并将所放弃债权的公允价值与账面价值之间的差额，计入当期损益。

(3) 后续计量及损益确认方法

本公司能够对被投资单位实施控制的长期股权投资采用成本法核算；对联营企业和合营企业的长期股权投资采用权益法核算。

①成本法

采用成本法核算的长期股权投资，追加或收回投资时调整长期股权投资的成本；被投资单位宣告分派的现金股利或利润，确认为当期投资收益。

②权益法

按照权益法核算的长期股权投资，一般会计处理为：

本公司长期股权投资的投资成本大于投资时应享有被投资单位可辨认净资产公允价值份额的，不调整长期股权投资的初始投资成本；长期股权投资的初始投资成本小于投资时应享有被投资单位可辨认净资产公允价值份额的，其差额计入当期损益，同时调整长期股权投资的成本。

本公司按照应享有或应分担的被投资单位实现的净损益和其他综合收益的份额，分别确认投资收益和其他综合收益，同时调整长期股权投资的账面价值；本公司按照被投资单位宣告分派的利润或现金股利计算应享有的部分，相应减少长期股权投资的账面价值；被投资单位除净损益、其他综合收益和利润分配以外所有者权益的其他变动，调整长期股权投资的账面价值并计入所有者权益。在确认应享有被投资单位净损益的份额时，以取得投资时被投资单位可辨认净资产的公允价值为基础，对被投资单位的净利润进行调整后确认。被投资单位采用的会计政策及会计期间与本公司不一致的，应按照本公司的会计政策及会计期间对被

投资单位的财务报表进行调整，并据以确认投资收益和其他综合收益等。本公司与联营企业及合营企业之间发生的未实现内部交易损益按照享有的比例计算归属于本公司的部分予以抵销，在此基础上确认投资损益。本公司与被投资单位发生的未实现内部交易损失属于资产减值损失的，应全额确认。

因追加投资等原因能够对被投资单位施加重大影响或实施共同控制但不构成控制的，按照原持有的股权投资的公允价值加上新增投资成本之和，作为改按权益法核算的初始投资成本。原持有的股权投资分类为其他权益工具投资的，其公允价值与账面价值之间的差额，以及原计入其他综合收益的累计利得或损失应当在改按权益法核算的当期从其他综合收益中转出，计入留存收益。

因处置部分股权投资等原因丧失了对被投资单位的共同控制或重大影响的，处置后的剩余股权改按公允价值计量，其在丧失共同控制或重大影响之日的公允价值与账面价值之间的差额计入当期损益。原股权投资因采用权益法核算而确认的其他综合收益，在终止采用权益法核算时采用与被投资单位直接处置相关资产或负债相同的基础进行会计处理。

(4) 减值测试方法及减值准备计提方法

对子公司、联营企业及合营企业的投资，计提资产减值的方法见附注三、21。

17. 固定资产

固定资产是指为生产商品、提供劳务、出租或经营管理而持有的使用寿命超过一年的单位价值较高的有形资产。

(1) 确认条件

固定资产在同时满足下列条件时，按取得时的实际成本予以确认：

- ①与该固定资产有关的经济利益很可能流入企业。
- ②该固定资产的成本能够可靠地计量。

固定资产发生的后续支出，符合固定资产确认条件的计入固定资产成本；不符合固定资产确认条件的在发生时计入当期损益。

(2) 各类固定资产的折旧方法

本公司从固定资产达到预定可使用状态的次月起按年限平均法计提折旧，按固定资产的类别、估计的经济使用年限和预计的净残值率分别确定折旧年限和年折旧率如下：

类别	折旧方法	折旧年限（年）	残值率（%）	年折旧率（%）
房屋及建筑物	年限平均法	20-40	4.00	2.40-4.80
机器设备	年限平均法	10-20	4.00	4.80-9.60
运输设备	年限平均法	8	4.00	12.00
环保设施	年限平均法	10-40	4.00	2.40-9.60
办公及其他设备	年限平均法	5	4.00	19.20

对于已经计提减值准备的固定资产，在计提折旧时扣除已计提的固定资产减值准备。

每年年度终了，公司对固定资产的使用寿命、预计净残值和折旧方法进行复核。使用寿命预计数与原先估计数有差异的，调整固定资产使用寿命。

18. 在建工程

（1）在建工程以立项项目分类核算。

（2）在建工程结转为固定资产的标准和时点

在建工程项目按建造该项资产达到预定可使用状态前所发生的全部支出，作为固定资产的入账价值。包括建筑费用、机器设备原价、其他为使在建工程达到预定可使用状态所发生的必要支出以及在资产达到预定可使用状态之前为该项目专门借款所发生的借款费用及占用的一般借款发生的借款费用。本公司在工程安装或建设完成达到预定可使用状态时将在建工程转入固定资产。所建造的已达到预定可使用状态、但尚未办理竣工决算的固定资产，自达到预定可使用状态之日起，根据工程预算、造价或者工程实际成本等，按估计的价值转入固定资产，并按本公司固定资产折旧政策计提固定资产的折旧，待办理竣工决算后，再按实际成本调整原来的暂估价值，但不调整原已计提的折旧额。

19. 借款费用

（1）借款费用资本化的确认原则和资本化期间

本公司发生的可直接归属于符合资本化条件的资产的购建或生产的借款费用在同时满足下列条件时予以资本化计入相关资产成本：

- ①资产支出已经发生；
- ②借款费用已经发生；
- ③为使资产达到预定可使用状态所必要的购建或者生产活动已经开始。

其他的借款利息、折价或溢价和汇兑差额，计入发生当期的损益。

符合资本化条件的资产在购建或者生产过程中发生非正常中断，且中断时间连续超过 3 个月的，暂停借款费用的资本化。

当购建或者生产符合资本化条件的资产达到预定可使用或者可销售状态时，停止其借款费用的资本化；以后发生的借款费用于发生当期确认为费用。

(2) 借款费用资本化率以及资本化金额的计算方法

为购建或者生产符合资本化条件的资产而借入专门借款的，以专门借款当期实际发生的利息费用，减去将尚未动用的借款资金存入银行取得的利息收入或者进行暂时性投资取得的投资收益后的金额，确定为专门借款利息费用的资本化金额。

购建或者生产符合资本化条件的资产占用了一般借款的，一般借款应予资本化的利息金额按累计资产支出超过专门借款部分的资产支出加权平均数乘以所占用一般借款的资本化率，计算确定一般借款应予资本化的利息金额。资本化率根据一般借款加权平均利率计算确定。

20. 无形资产

(1) 无形资产的计价方法

按取得时的实际成本入账。

(2) 无形资产使用寿命及摊销

- ①使用寿命有限的无形资产的使用寿命估计情况：

项 目	预计使用寿命	依据
土地使用权	50 年	法定使用权
计算机软件	5 年	参考能为公司带来经济利益的期限确定使用寿命

每年年度终了，公司对使用寿命有限的无形资产的使用寿命及摊销方法进行复核。经复核，本期末无形资产的使用寿命及摊销方法与以前估计未有不同。

②无法预见无形资产为企业带来经济利益期限的，视为使用寿命不确定的无形资产。对于使用寿命不确定的无形资产，公司在每年年度终了对使用寿命不确定的无形资产的使用寿命进行复核，如果重新复核后仍为不确定的，于资产负债表日进行减值测试。

③无形资产的摊销

对于使用寿命有限的无形资产，本公司在取得时确定其使用寿命，在使用寿命内采用直线法系统合理摊销，摊销金额按受益项目计入当期损益。具体应摊销金额为其成本扣除预计残值后的金额。已计提减值准备的无形资产，还应扣除已计提的无形资产减值准备累计金额。使用寿命有限的无形资产，其残值视为零，但下列情况除外：有第三方承诺在无形资产使用寿命结束时购买该无形资产或可以根据活跃市场得到预计残值信息，并且该市场在无形资产使用寿命结束时很可能存在。

对使用寿命不确定的无形资产，不予摊销。每年年度终了对使用寿命不确定的无形资产的使用寿命进行复核，如果有证据表明无形资产的使用寿命是有限的，估计其使用寿命并在预计使用年限内系统合理摊销。

(3) 研发支出归集范围

本公司将与开展研发活动直接相关的各项费用归集为研发支出，包括研发人员职工薪酬、直接投入费用、折旧费用与长期待摊费用、设计费用、装备调试费、无形资产摊销费用、委托外部研究开发费用、其他费用等。

(4) 划分内部研究开发项目的研究阶段和开发阶段具体标准

①本公司将为进一步开发活动进行的资料及相关方面的准备活动作为研究阶段，无形资产研究阶段的支出在发生时计入当期损益。

②在本公司已完成研究阶段的工作后再进行的开发活动作为开发阶段。

(5) 开发阶段支出资本化的具体条件

开发阶段的支出同时满足下列条件时，才能确认为无形资产：

A.完成该无形资产以使其能够使用或出售在技术上具有可行性；

B.具有完成该无形资产并使用或出售的意图；

C.无形资产产生经济利益的方式，包括能够证明运用该无形资产生产的产品存在市场或无形资产自身存在市场，无形资产将在内部使用的，能够证明其有用性；

D.有足够的技术、财务资源和其他资源支持，以完成该无形资产的开发，并有能力使用或出售该无形资产；

E.归属于该无形资产开发阶段的支出能够可靠地计量。

21. 长期资产减值

对子公司、联营企业和合营企业的长期股权投资、采用成本模式进行后续计量的投资性房地产、固定资产、在建工程、采用成本模式计量的无形资产等的资产减值，按以下方法确定：

于资产负债表日判断资产是否存在可能发生减值的迹象，存在减值迹象的，本公司将估计其可收回金额，进行减值测试。对因企业合并所形成的商誉、使用寿命不确定的无形资产和尚未达到可使用状态的无形资产无论是否存在减值迹象，每年都进行减值测试。

可收回金额根据资产的公允价值减去处置费用后的净额与资产预计未来现金流量的现值两者之间较高者确定。本公司以单项资产为基础估计其可收回金额；难以对单项资产的可收回金额进行估计的，以该资产所属的资产组为基础确定资产组的可收回金额。资产组的认定，以资产组产生的主要现金流入是否独立于其他资产或者资产组的现金流入为依据。

当资产或资产组的可收回金额低于其账面价值时，本公司将其账面价值减记至可收回金额，减记的金额计入当期损益，同时计提相应的资产减值准备。

就商誉的减值测试而言，对于因企业合并形成的商誉的账面价值，自购买日起按照合理的方法分摊至相关的资产组；难以分摊至相关的资产组的，将其分摊至相关的资产组组合。相关的资产组或资产组组合，是能够从企业合并的协同效应中受益的资产组或者资产组组合，且不大于本公司确定的报告分部。

减值测试时，如与商誉相关的资产组或者资产组组合存在减值迹象的，首先对不包含商誉的资产组或者资产组组合进行减值测试，计算可收回金额，确认相

应的减值损失。然后对包含商誉的资产组或者资产组组合进行减值测试，比较其账面价值与可收回金额，如可收回金额低于账面价值的，确认商誉的减值损失。

资产减值损失一经确认，在以后会计期间不再转回。

22. 职工薪酬

职工薪酬，是指本公司为获得职工提供的服务或解除劳动关系而给予的各种形式的报酬或补偿。职工薪酬包括短期薪酬、离职后福利、辞退福利和其他长期职工福利。本公司提供给职工配偶、子女、受赡养人、已故员工遗属及其他受益人等的福利，也属于职工薪酬。

根据流动性，职工薪酬分别列示于资产负债表的“应付职工薪酬”项目和“长期应付职工薪酬”项目。

(1) 短期薪酬的会计处理方法

①职工基本薪酬（工资、奖金、津贴、补贴）

本公司在职工为其提供服务的会计期间，将实际发生的短期薪酬确认为负债，并计入当期损益，其他会计准则要求或允许计入资产成本的除外。

②职工福利费

本公司发生的职工福利费，在实际发生时根据实际发生额计入当期损益或相关资产成本。职工福利费为非货币性福利的，按照公允价值计量。

③医疗保险费、工伤保险费、生育保险费等社会保险费和住房公积金，以及工会经费和职工教育经费

本公司为职工缴纳的医疗保险费、工伤保险费、生育保险费等社会保险费和住房公积金，以及按规定提取的工会经费和职工教育经费，在职工为其提供服务的会计期间，根据规定的计提基础和计提比例计算确定相应的职工薪酬金额，并确认相应负债，计入当期损益或相关资产成本。

④短期带薪缺勤

本公司在职工提供服务从而增加了其未来享有的带薪缺勤权利时，确认与累积带薪缺勤相关的职工薪酬，并以累积未行使权利而增加的预期支付金额计量。

本公司在职工实际发生缺勤的会计期间确认与非累积带薪缺勤相关的职工薪酬。

⑤短期利润分享计划

利润分享计划同时满足下列条件的，本公司确认相关的应付职工薪酬：

- A.企业因过去事项导致现在具有支付职工薪酬的法定义务或推定义务；
- B.因利润分享计划所产生的应付职工薪酬义务金额能够可靠估计。

(2) 离职后福利的会计处理方法

①设定提存计划

本公司在职工为其提供服务的会计期间，将根据设定提存计划计算的应缴存金额确认为负债，并计入当期损益或相关资产成本。

根据设定提存计划，预期不会在职工提供相关服务的年度报告期结束后十二个月内支付全部应缴存金额的，本公司参照相应的折现率（根据资产负债表日与设定提存计划义务期限和币种相匹配的国债或活跃市场上的高质量公司债券的市场收益率确定），将全部应缴存金额以折现后的金额计量应付职工薪酬。

②设定受益计划

A.确定设定受益计划义务的现值和当期服务成本

根据预期累计福利单位法，采用无偏且相互一致的精算假设对有关人口统计变量和财务变量等做出估计，计量设定受益计划所产生的义务，并确定相关义务的归属期间。本公司按照相应的折现率（根据资产负债表日与设定受益计划义务期限和币种相匹配的国债或活跃市场上的高质量公司债券的市场收益率确定）将设定受益计划所产生的义务予以折现，以确定设定受益计划义务的现值和当期服务成本。

B.确认设定受益计划净负债或净资产

设定受益计划存在资产的，本公司将设定受益计划义务现值减去设定受益计划资产公允价值所形成的赤字或盈余确认为一项设定受益计划净负债或净资产。

设定受益计划存在盈余的，本公司以设定受益计划的盈余和资产上限两项的孰低者计量设定受益计划净资产。

C.确定应计入资产成本或当期损益的金额

服务成本，包括当期服务成本、过去服务成本和结算利得或损失。其中，除了其他会计准则要求或允许计入资产成本的当期服务成本之外，其他服务成本均计入当期损益。

设定受益计划净负债或净资产的利息净额，包括计划资产的利息收益、设定受益计划义务的利息费用以及资产上限影响的利息，均计入当期损益。

D.确定应计入其他综合收益的金额

重新计量设定受益计划净负债或净资产所产生的变动，包括：

(a) 精算利得或损失，即由于精算假设和经验调整导致之前所计量的设定受益计划义务现值的增加或减少；

(b) 计划资产回报，扣除包括在设定受益计划净负债或净资产的利息净额中的金额；

(c) 资产上限影响的变动，扣除包括在设定受益计划净负债或净资产的利息净额中的金额。

上述重新计量设定受益计划净负债或净资产所产生的变动直接计入其他综合收益，并且在后续会计期间不允许转回至损益，在原设定受益计划终止时，本公司在权益范围内将原计入其他综合收益的部分全部结转至未分配利润。

(3) 辞退福利的会计处理方法

本公司向职工提供辞退福利的，在下列两者孰早日确认辞退福利产生的职工薪酬负债，并计入当期损益：

①企业不能单方面撤回因解除劳动关系计划或裁减建议所提供的辞退福利时；

②企业确认与涉及支付辞退福利的重组相关的成本或费用时。

辞退福利预期在年度报告期结束后十二个月内不能完全支付的，参照相应的折现率（根据资产负债表日与设定受益计划义务期限和币种相匹配的国债或活跃市场上的高质量公司债券的市场收益率确定）将辞退福利金额予以折现，以折现

后的金额计量应付职工薪酬。

(4) 其他长期职工福利的会计处理方法

①符合设定提存计划条件的

本公司向职工提供的其他长期职工福利，符合设定提存计划条件的，将全部应缴存金额以折现后的金额计量应付职工薪酬。

②符合设定受益计划条件的

在报告期末，本公司将其他长期职工福利产生的职工薪酬成本确认为下列组成部分：

A.服务成本；

B.其他长期职工福利净负债或净资产的利息净额；

C.重新计量其他长期职工福利净负债或净资产所产生的变动。

为简化相关会计处理，上述项目的总净额计入当期损益或相关资产成本。

23. 预计负债

(1) 预计负债的确认标准

如果与或有事项相关的义务同时符合以下条件，本公司将其确认为预计负债：

①该义务是本公司承担的现时义务；

②该义务的履行很可能导致经济利益流出本公司；

③该义务的金额能够可靠地计量。

(2) 预计负债的计量方法

预计负债按照履行相关现时义务所需支出的最佳估计数进行初始计量，并综合考虑与或有事项有关的风险、不确定性和货币时间价值等因素。每个资产负债表日对预计负债的账面价值进行复核。有确凿证据表明该账面价值不能反映当前最佳估计数的，按照当前最佳估计数对该账面价值进行调整。

24. 股份支付

(1) 股份支付的种类

本公司股份支付包括以现金结算的股份支付和以权益结算的股份支付。

(2) 权益工具公允价值的确定方法

- ①对于授予职工的股份，其公允价值按公司股份的市场价格计量，同时考虑授予股份所依据的条款和条件（不包括市场条件之外的可行权条件）进行调整。
- ②对于授予职工的股票期权，在许多情况下难以获得其市场价格。如果不存在条款和条件相似的交易期权，公司选择适用的期权定价模型估计所授予的期权的公允价值。

(3) 确认可行权权益工具最佳估计的依据

在等待期内每个资产负债表日，公司根据最新取得的可行权职工人数变动等后续信息作出最佳估计，修正预计可行权的权益工具数量，以作出可行权权益工具的最佳估计。

(4) 股份支付计划实施的会计处理

以现金结算的股份支付

①授予后立即可行权的以现金结算的股份支付，在授予日以本公司承担负债的公允价值计入相关成本或费用，相应增加负债。并在结算前的每个资产负债表日和结算日对负债的公允价值重新计量，将其变动计入损益。

②完成等待期内的服务或达到规定业绩条件以后才可行权的以现金结算的股份支付，在等待期内的每个资产负债表日以对可行权情况的最佳估计为基础，按本公司承担负债的公允价值金额，将当期取得的服务计入成本或费用和相应的负债。

以权益结算的股份支付

①授予后立即可行权的换取职工服务的以权益结算的股份支付，在授予日以权益工具的公允价值计入相关成本或费用，相应增加资本公积。

②完成等待期内的服务或达到规定业绩条件以后才可行权换取职工服务的以权益结算的股份支付，在等待期内的每个资产负债表日，以对可行权权益工具数量的最佳估计为基础，按权益工具授予日的公允价值，将当期取得的服务计入成本或费用和资本公积。

(5) 股份支付计划修改的会计处理

本公司对股份支付计划进行修改时，若修改增加了所授予权益工具的公允价值，按照权益工具公允价值的增加相应地确认取得服务的增加；若修改增加了所授予权益工具的数量，则将增加的权益工具的公允价值相应地确认为取得服务的增加。权益工具公允价值的增加是指修改前后的权益工具在修改日的公允价值之间的差额。若修改减少了股份支付公允价值总额或采用了其他不利于职工的方式修改股份支付计划的条款和条件，则仍继续对取得的服务进行会计处理，视同该变更从未发生，除非本公司取消了部分或全部已授予的权益工具。

(6) 股份支付计划终止的会计处理

如果在等待期内取消了所授予的权益工具或结算了所授予的权益工具（因未满足可行权条件而被取消的除外），本公司：

①将取消或结算作为加速可行权处理，立即确认原本应在剩余等待期内确认的金额；

②在取消或结算时支付给职工的所有款项均作为权益的回购处理，回购支付的金额高于该权益工具在回购日公允价值的部分，计入当期费用。

本公司如果回购其职工已可行权的权益工具，冲减企业的所有者权益；回购支付的款项高于该权益工具在回购日公允价值的部分，计入当期损益。

25. 收入确认原则和计量方法

(1) 一般原则

收入是本公司在日常活动中形成的、会导致股东权益增加且与股东投入资本无关的经济利益的总流入。

本公司在履行了合同中的履约义务，即在客户取得相关商品控制权时确认收入。取得相关商品控制权，是指能够主导该商品的使用并从中获得几乎全部的经济利益。

合同中包含两项或多项履约义务的，本公司在合同开始日，按照各单项履约义务所承诺商品或服务的单独售价的相对比例，将交易价格分摊至各单项履约义务，按照分摊至各单项履约义务的交易价格计量收入。

交易价格是本公司因向客户转让商品或服务而预期有权收取的对价金额，不包括代第三方收取的款项。在确定合同交易价格时，如果存在可变对价，本公司按照期望值或最可能发生金额确定可变对价的最佳估计数，并以不超过在相关不确定性消除时累计已确认收入极可能不会发生重大转回的金额计入交易价格。合同中如果存在重大融资成分，本公司将根据客户在取得商品控制权时即以现金支付的应付金额确定交易价格，该交易价格与合同对价之间的差额，在合同期间内采用实际利率法摊销，对于控制权转移与客户支付价款间隔未超过一年的，本公司不考虑其中的融资成分。

满足下列条件之一的，属于在某一时段内履行履约义务；否则，属于在某一时点履行履约义务：

①客户在本公司履约的同时即取得并消耗本公司履约所带来的经济利益；

②客户能够控制本公司履约过程中在建的商品；

③本公司履约过程中所产出的商品具有不可替代用途，且本公司在整个合同期间内有权就累计至今已完成的履约部分收取款项。

对于在某一时段内履行的履约义务，本公司在该段时间内按照履约进度确认收入，但是，履约进度不能合理确定的除外。本公司按照投入法（或产出法）确定提供服务的履约进度。当履约进度不能合理确定时，本公司已经发生的成本预计能够得到补偿的，按照已经发生的成本金额确认收入，直到履约进度能够合理确定为止。

对于在某一时点履行的履约义务，本公司在客户取得相关商品控制权时点确认收入。在判断客户是否已取得商品或服务控制权时，本公司会考虑下列迹象：

①本公司就该商品或服务享有现时收款权利，即客户就该商品负有现时付款义务；

②本公司已将该商品的法定所有权转移给客户，即客户已拥有了该商品的法定所有权；

③本公司已将该商品的实物转移给客户，即客户已实物占有该商品；

④本公司已将该商品所有权上的主要风险和报酬转移给客户，即客户已取得

该商品所有权上的主要风险和报酬：

⑤客户已接受该商品。

销售退回条款

对于附有销售退回条款的销售，公司在客户取得相关商品控制权时，按照因向客户转让商品而与其有权取得的对价金额确认收入，按照预期因销售退回将退还的金额确认为预计负债；同时，按照预期将退回商品转让时的账面价值，扣除收回该商品预计发生的成本（包括退回商品的价值减损）后的余额，确认为一项资产，即应收退货成本，按照所转让商品转让时的账面价值，扣除上述资产成本的净额结转成本。每一资产负债表日，公司重新估计未来销售退回情况，并对上述资产和负债进行重新计量。

质保义务

根据合同约定、法律规定等，本公司为所销售的商品、所建造的工程等提供质量保证。对于为向客户保证所销售的商品符合既定标准的保证类质量保证，本公司按照《企业会计准则第 13 号——或有事项》进行会计处理。对于为向客户保证所销售的商品符合既定标准之外提供了一项单独服务的服务类质量保证，本公司将其作为一项单项履约义务，按照提供商品和服务类质量保证的单独售价的相对比例，将部分交易价格分摊至服务类质量保证，并在客户取得服务控制权时确认收入。在评估质量保证是否在向客户保证所销售商品符合既定标准之外提供了一项单独服务时，本公司考虑该质量保证是否为法定要求、质量保证期限以及本公司承诺履行任务的性质等因素。

主要责任人与代理人

本公司根据在向客户转让商品或服务前是否拥有对该商品或服务的控制权，来判断从事交易时本公司的身份是主要责任人还是代理人。本公司在向客户转让商品或服务前能够控制该商品或服务的，本公司是主要责任人，按照已收或应收对价总额确认收入。否则，本公司为代理人，按照预期有权收取的佣金或手续费的金额确认收入，该金额应当按照已收或应收对价总额扣除应支付给其他相关方的价款后的净额，或者按照既定的佣金金额或比例等确定。

应付客户对价

合同中存在应付客户对价的，除非该对价是为了向客户取得其他可明确区分商品或服务的，本公司将该应付对价冲减交易价格，并在确认相关收入与支付（或承诺支付）客户对价二者孰晚的时点冲减当期收入。

客户未行使的合同权利

本公司向客户预收销售商品或服务款项的，首先将该款项确认为负债，待履行了相关履约义务时再转为收入。当本公司预收款项无需退回，且客户可能会放弃其全部或部分合同权利时，本公司预期将有权获得与客户所放弃的合同权利相关的金额的，按照客户行使合同权利的模式按比例将上述金额确认为收入；否则，本公司只有在客户要求履行剩余履约义务的可能性极低时，才将上述负债的相关余额转为收入。

合同变更

本公司与客户之间的建造合同发生合同变更时：

①如果合同变更增加了可明确区分的建造服务及合同价款，且新增合同价款反映了新增建造服务单独售价的，本公司将该合同变更作为一份单独的合同进行会计处理；

②如果合同变更不属于上述第①种情形，且在合同变更日已转让的建造服务与未转让的建造服务之间可明确区分的，本公司将其视为原合同终止，同时，将原合同未履约部分与合同变更部分合并为新合同进行会计处理；

③如果合同变更不属于上述第①种情形，且在合同变更日已转让的建造服务与未转让的建造服务之间不可明确区分，本公司将该合同变更部分作为原合同的组成部分进行会计处理，由此产生的对已确认收入的影响，在合同变更日调整当期收入。

(2) 具体方法

本公司收入确认的具体方法如下：

商品销售合同

本公司销售的商品主要为粉末涂料、环氧树脂及聚酯树脂等，属于在某一时间点履行履约义务。

内销产品收入确认的具体方法：

1.寄售模式：本公司发至客户仓库的产品被客户实际领用，与产品相关的收入成本能够可靠计量时确认收入。

2.普通直销模式：本公司根据合同约定，将产品交付给购货方，且产品相关的收入成本能够可靠计量，在客户签收后确认收入；

外销产品收入确认的具体方法：

本公司根据合同约定，办妥报关出口手续，交付船运机构并取得提单后确认产品销售收入。

26. 政府补助

(1) 政府补助的确认

政府补助同时满足下列条件的，才能予以确认：

①本公司能够满足政府补助所附条件；

②本公司能够收到政府补助。

(2) 政府补助的计量

政府补助为货币性资产的，按照收到或应收的金额计量。政府补助为非货币性资产的，按照公允价值计量；公允价值不能可靠取得的，按照名义金额 1 元计量。

(3) 政府补助的会计处理

①与资产相关的政府补助

公司取得的、用于购建或以其他方式形成长期资产的政府补助划分为与资产相关的政府补助。与资产相关的政府补助确认为递延收益，在相关资产使用期限内按照合理、系统的方法分期计入损益。按照名义金额计量的政府补助，直接计入当期损益。相关资产在使用寿命结束前被出售、转让、报废或发生毁损的，将尚未分配的相关递延收益余额转入资产处置当期的损益。

②与收益相关的政府补助

除与资产相关的政府补助之外的政府补助划分为与收益相关的政府补助。与

收益相关的政府补助，分情况按照以下规定进行会计处理：

用于补偿本公司以后期间的相关成本费用或损失的，确认为递延收益，并在确认相关成本费用或损失的期间，计入当期损益；

用于补偿本公司已发生的相关成本费用或损失的，直接计入当期损益。

对于同时包含与资产相关部分和与收益相关部分的政府补助，区分不同部分分别进行会计处理；难以区分的，整体归类为与收益相关的政府补助。

与本公司日常活动相关的政府补助，按照经济业务实质，计入其他收益。与本公司日常活动无关的政府补助，计入营业外收支。

③政策性优惠贷款贴息

财政将贴息资金直接拨付给本公司，本公司将对应的贴息冲减相关借款费用。

④政府补助退回

已确认的政府补助需要返还时，初始确认时冲减相关资产账面价值的，调整资产账面价值；存在相关递延收益余额的，冲减相关递延收益账面余额，超出部分计入当期损益；属于其他情况的，直接计入当期损益。

27. 递延所得税资产和递延所得税负债

本公司通常根据资产与负债在资产负债表日的账面价值与计税基础之间的暂时性差异，采用资产负债表债务法将应纳税暂时性差异或可抵扣暂时性差异对所得税的影响额确认和计量为递延所得税负债或递延所得税资产。本公司不对递延所得税资产和递延所得税负债进行折现。

(1) 递延所得税资产的确认

对于可抵扣暂时性差异、能够结转以后年度的可抵扣亏损和税款抵减，其对所得税的影响额按预计转回期间的所得税税率计算，并将该影响额确认为递延所得税资产，但是以本公司很可能取得用来抵扣可抵扣暂时性差异、可抵扣亏损和税款抵减的未来应纳税所得额为限。

同时具有下列特征的交易或事项中因资产或负债的初始确认所产生的可抵扣暂时性差异对所得税的影响额不确认为递延所得税资产：

A.该项交易不是企业合并；

B.交易发生时既不影响会计利润也不影响应纳税所得额（或可抵扣亏损）。

但同时满足上述两个条件，且初始确认的资产和负债导致产生等额应纳税暂时性差异和可抵扣暂时性差异的单项交易，不适用该项豁免初始确认递延所得税负债和递延所得税资产的规定。对该交易因资产和负债的初始确认所产生的应纳税暂时性差异和可抵扣暂时性差异，本公司在交易发生时分别确认相应的递延所得税负债和递延所得税资产。

本公司对与子公司、联营公司及合营企业投资相关的可抵扣暂时性差异，同时满足下列两项条件的，其对所得税的影响额（才能）确认为递延所得税资产：

A.暂时性差异在可预见的未来很可能转回；

B.未来很可能获得用来抵扣可抵扣暂时性差异的应纳税所得额；

资产负债表日，有确凿证据表明未来期间很可能获得足够的应纳税所得额用来抵扣可抵扣暂时性差异的，确认以前期间未确认的递延所得税资产。

在资产负债表日，本公司对递延所得税资产的账面价值进行复核。如果未来期间很可能无法获得足够的应纳税所得额用以抵扣递延所得税资产的利益，减记递延所得税资产的账面价值。在很可能获得足够的应纳税所得额时，减记的金额予以转回。

（2）递延所得税负债的确认

本公司所有应纳税暂时性差异均按预计转回期间的所得税税率计量对所得税的影响，并将该影响额确认为递延所得税负债，但下列情况的除外：

①因下列交易或事项中产生的应纳税暂时性差异对所得税的影响不确认为递延所得税负债：

A.商誉的初始确认；

B.具有以下特征的交易中产生的资产或负债的初始确认：该交易不是企业合并，并且交易发生时既不影响会计利润也不影响应纳税所得额或可抵扣亏损。

②本公司对与子公司、合营企业及联营企业投资相关的应纳税暂时性差异，

其对所得税的影响额一般确认为递延所得税负债，但同时满足以下两项条件的除外：

- A. 本公司能够控制暂时性差异转回的时间；
- B. 该暂时性差异在可预见的未来很可能不会转回。

(3) 特定交易或事项所涉及的递延所得税负债或资产的确认

①可弥补亏损和税款抵减

- A. 本公司自身经营产生的可弥补亏损以及税款抵减

可抵扣亏损是指按照税法规定计算确定的准予用以后年度的应纳税所得额弥补的亏损。对于按照税法规定可以结转以后年度的未弥补亏损（可抵扣亏损）和税款抵减，视同可抵扣暂时性差异处理。在预计可利用可弥补亏损或税款抵减的未来期间内很可能取得足够的应纳税所得额时，以很可能取得的应纳税所得额为限，确认相应的递延所得税资产，同时减少当期利润表中的所得税费用。

- B. 因企业合并而形成的可弥补的被合并企业的未弥补亏损

在企业合并中，本公司取得被购买方的可抵扣暂时性差异，在购买日不符合递延所得税资产确认条件的，不予以确认。购买日后 12 个月内，如取得新的或进一步的信息表明购买日的相关情况已经存在，预期被购买方在购买日可抵扣暂时性差异带来的经济利益能够实现的，确认相关的递延所得税资产，同时减少商誉，商誉不足冲减的，差额部分确认为当期损益；除上述情况以外，确认与企业合并相关的递延所得税资产，计入当期损益。

②合并抵销形成的暂时性差异

本公司在编制合并财务报表时，因抵销未实现内部销售损益导致合并资产负债表中资产、负债的账面价值与其在所属纳税主体的计税基础之间产生暂时性差异的，在合并资产负债表中确认递延所得税资产或递延所得税负债，同时调整合并利润表中的所得税费用，但与直接计入所有者权益的交易或事项及企业合并相关的递延所得税除外。

(4) 递延所得税资产和递延所得税负债以净额列示的依据

本公司在同时满足下列条件时，将递延所得税资产及递延所得税负债以抵销

后的净额列示：

① 本公司拥有以净额结算当期所得税资产及当期所得税负债的法定权利；

② 递延所得税资产及递延所得税负债是与同一税收征管部门对同一纳税主体征收的所得税相关或者对不同的纳税主体相关，但在未来每一具有重要性的递延所得税资产和递延所得税负债转回的期间内，涉及的纳税主体意图以净额结算当期所得税资产和负债或是同时取得资产、清偿负债。

28. 租赁

(1) 租赁的识别

在合同开始日，本公司评估合同是否为租赁或者包含租赁，如果合同中一方让渡了在一定期间内控制一项或多项已识别资产使用的权利以换取对价，则该合同为租赁或者包含租赁。为确定合同是否让渡了在一定期间内控制已识别资产使用的权利，本公司评估合同中的客户是否有权获得在使用期间内因使用已识别资产所产生的几乎全部经济利益，并有权在该使用期间主导已识别资产的使用。

(2) 单独租赁的识别

合同中同时包含多项单独租赁的，本公司将合同予以分拆，并分别各项单独租赁进行会计处理。同时符合下列条件的，使用已识别资产的权利构成合同中的一项单独租赁：① 承租人可从单独使用该资产或将其与易于获得的其他资源一起使用中获利；② 该资产与合同中的其他资产不存在高度依赖或高度关联关系。

(3) 本公司作为承租人的会计处理方法

在租赁期开始日，本公司将租赁期不超过 12 个月，且不包含购买选择权的租赁认定为短期租赁；将单项租赁资产为全新资产时价值较低的租赁认定为低价值资产租赁。本公司转租或预期转租租赁资产的，原租赁不认定为低价值资产租赁。

对于所有短期租赁和低价值资产租赁，本公司在租赁期内各个期间按照直线法将租赁付款额计入相关资产成本或当期损益。

除上述采用简化处理的短期租赁和低价值资产租赁外，在租赁期开始日，公司对租赁确认使用权资产和租赁负债。

①使用权资产

使用权资产，是指承租人可在租赁期内使用租赁资产的权利。

在租赁期开始日，使用权资产按照成本进行初始计量。该成本包括：

- 租赁负债的初始计量金额；
- 在租赁期开始日或之前支付的租赁付款额，存在租赁激励的，扣除已享受的租赁激励相关金额；
- 承租人发生的初始直接费用；
- 承租人为拆卸及移除租赁资产、复原租赁资产所在场地或将租赁资产恢复至租赁条款约定状态预计将发生的成本。本公司按照预计负债的确认标准和计量方法对该成本进行确认和计量，详见附注三、23。前述成本属于为生产存货而发生的将计入存货成本。

使用权资产折旧采用年限平均法分类计提。对于能合理确定租赁期届满时将会取得租赁资产所有权的，在租赁资产预计剩余使用寿命内，根据使用权资产类别和预计净残值率确定折旧率；对于无法合理确定租赁期届满时将会取得租赁资产所有权的，在租赁期与租赁资产剩余使用寿命两者孰短的期间内，根据使用权资产类别确定折旧率。

②租赁负债

租赁负债应当按照租赁期开始日尚未支付的租赁付款额的现值进行初始计量。租赁付款额包括以下五项内容：

- 固定付款额及实质固定付款额，存在租赁激励的，扣除租赁激励相关金额；
- 取决于指数或比率的可变租赁付款额；
- 购买选择权的行权价格，前提是承租人合理确定将行使该选择权；
- 行使终止租赁选择权需支付的款项，前提是租赁期反映出承租人将行使终止租赁选择权；
- 根据承租人提供的担保余值预计应支付的款项。

计算租赁付款额现值时采用租赁内含利率作为折现率，无法确定租赁内含利率的，采用公司增量借款利率作为折现率。租赁付款额与其现值之间的差额作为未确认融资费用，在租赁期各个期间内按照确认租赁付款额现值的折现率确认利息费用，并计入当期损益。未纳入租赁负债计量的可变租赁付款额于实际发生时计入当期损益。

租赁期开始日后，当实质固定付款额发生变动、担保余值预计的应付金额发生变化、用于确定租赁付款额的指数或比率发生变动、购买选择权、续租选择权或终止选择权的评估结果或实际行权情况发生变化时，本公司按照变动后的租赁付款额的现值重新计量租赁负债，并相应调整使用权资产的账面价值。

(4) 租赁变更的会计处理

①租赁变更作为一项单独租赁

租赁发生变更且同时符合下列条件的，本公司将该租赁变更作为一项单独租赁进行会计处理：**A.**该租赁变更通过增加一项或多项租赁资产的使用权而扩大了租赁范围；**B.**增加的对价与租赁范围扩大部分的单独价格按该合同情况调整后的金额相当。

②租赁变更未作为一项单独租赁

A.本公司作为承租人

在租赁变更生效日，本公司重新确定租赁期，并采用修订后的折现率对变更后的租赁付款额进行折现，以重新计量租赁负债。在计算变更后租赁付款额的现值时，采用剩余租赁期间的租赁内含利率作为折现率；无法确定剩余租赁期间的租赁内含利率的，采用租赁变更生效日的增量借款利率作为折现率。

就上述租赁负债调整的影响，区分以下情形进行会计处理：

- 租赁变更导致租赁范围缩小或租赁期缩短的，调减使用权资产的账面价值，并将部分终止或完全终止租赁的相关利得或损失计入当期损益；
- 其他租赁变更，相应调整使用权资产的账面价值。

B.本公司作为出租人

经营租赁发生变更的，本公司自变更生效日起将其作为一项新租赁进行会计

处理，与变更前租赁有关的预收或应收租赁收款额视为新租赁的收款额。

融资租赁的变更未作为一项单独租赁进行会计处理的，本公司分别下列情形对变更后的租赁进行处理：如果租赁变更在租赁开始日生效，该租赁会被分类为经营租赁的，本公司自租赁变更生效日开始将其作为一项新租赁进行会计处理，并以租赁变更生效日前的租赁投资净额作为租赁资产的账面价值；如果租赁变更在租赁开始日生效，该租赁会被分类为融资租赁的，本公司按照关于修改或重新议定合同的规定进行会计处理。

29. 安全生产费用及维简费

本公司根据有关规定，按《企业安全生产费用提取和使用管理办法具体标准》（财资〔2022〕136号）提取安全生产费用。

安全生产费用及维简费于提取时计入相关产品的成本或当期损益，同时计入“专项储备”科目。

提取的安全生产费及维简费按规定范围使用时，属于费用性支出的，直接冲减专项储备；形成固定资产的，先通过“在建工程”科目归集所发生的支出，待安全项目完工达到预定可使用状态时确认为固定资产；同时，按照形成固定资产的成本冲减专项储备，并确认相同金额的累计折旧。该固定资产在以后期间不再计提折旧。

30. 重要会计政策和会计估计的变更

（1）重要会计政策变更

本报告期内，本公司无重要会计政策变更。

（2）重要会计估计变更

本报告期内，本公司无重要会计估计变更。

四、税项

1. 主要税种及税率

税种	计税依据	税率
增值税	应纳税增值额（应纳税额按应纳税销售额乘以适用税率扣除当期允许抵扣的进项税后的余额计算）	13%

税 种	计税依据	税率
城市维护建设税	实际缴纳增值税	7%
教育费附加	实际缴纳增值税	3%
地方教育附加	实际缴纳增值税	2%
企业所得税	应纳税所得额	15%、20%

本公司子公司存在不同企业所得税税率的情况

纳税主体名称	所得税税率
安徽美佳供应链有限公司	20%

2. 税收优惠

2023 年公司已通过国家高新技术企业资格重新认定，并于 2023 年 11 月 30 日取得编号为 GR202334006343 的《高新技术企业证书》，有效期三年。根据《中华人民共和国企业所得税法》规定，高新技术企业减按 15% 税率计算缴纳所得税。

根据财政部税务总局公告 2022 年第 13 号《关于进一步实施小微企业所得税优惠政策的公告》对小型微利企业年应纳税所得额超过 100 万元但不超过 300 万元的部分，减按 25% 计入应纳税所得额，按 20% 的税率缴纳企业所得税，公告执行期限为 2022 年 1 月 1 日至 2025 年 12 月 31 日。本公司子公司安徽美佳华瑜新材料有限公司符合小型微利企业的认定，2025 年度按小型微利企业所得税优惠政策征收企业所得税。

五、合并财务报表项目注释

1. 货币资金

项 目	2025 年 12 月 31 日	2024 年 12 月 31 日
库存现金	72,292.85	45,988.91
银行存款	25,814,128.54	45,234,403.61
其他货币资金	84,553,545.37	94,828,021.66
合计	110,439,966.76	140,108,414.18

2. 交易性金融资产

项 目	2025 年 12 月 31 日	2024 年 12 月 31 日
以公允价值计量且其变动计入当期损益的金融资产	21,118,563.53	-
其中：证券投资基金	21,118,563.53	-
合计	21,118,563.53	-

本期末交易性金融资产较期初增加 21,118,563.53 元，系购买私募证券投资基金所致。

3. 应收票据

(1) 分类列示

种 类	2025 年 12 月 31 日			2024 年 12 月 31 日		
	账面余额	坏账准备	账面价值	账面余额	坏账准备	账面价值
商业承兑汇票	18,479,619.36	563,642.58	17,915,976.78	56,387,049.76	1,709,585.52	54,677,464.24
合计	18,479,619.36	563,642.58	17,915,976.78	56,387,049.76	1,709,585.52	54,677,464.24

本期末应收票据余额较期初下降 67.23%，主要系本期收到商业承兑汇票减少所致。

(2) 期末已质押的应收票据

项 目	已质押金额
商业承兑汇票	394,604.88
合计	394,604.88

(3) 期末已背书或贴现但尚未到期的应收票据

项 目	终止确认金额	未终止确认金额
商业承兑汇票	-	7,522,037.59
合计	-	7,522,037.59

(4) 按坏账计提方法分类披露

类 别	2025 年 12 月 31 日				
	账面余额		坏账准备		账面价值
	金额	比例(%)	金额	计提比例(%)	
按单项计提坏账准备	-	-	-	-	-
按组合计提坏账准备	18,479,619.36	100.00	563,642.58	3.05	17,915,976.78
组合 1	18,479,619.36	100.00	563,642.58	3.05	17,915,976.78
合计	18,479,619.36	100.00	563,642.58	3.05	17,915,976.78

(续上表)

类 别	2024 年 12 月 31 日				
	账面余额		坏账准备		账面价值
	金额	比例(%)	金额	计提比例(%)	

类别	2024年12月31日				账面价值
	账面余额		坏账准备		
按单项计提坏账准备	-	-	-	-	-
按组合计提坏账准备	56,387,049.76	100.00	1,709,585.52	3.03	54,677,464.24
组合 1	56,387,049.76	100.00	1,709,585.52	3.03	54,677,464.24
合计	56,387,049.76	100.00	1,709,585.52	3.03	54,677,464.24

(5) 坏账准备的变动情况

类别	2024年12月31日	本期变动金额				2025年12月31日
		计提	收回或转回	转销或核销	其他变动	
商业承兑汇票	1,709,585.52	-1,145,942.94	-	-	-	563,642.58
合计	1,709,585.52	-1,145,942.94	-	-	-	563,642.58

4. 应收账款

(1) 按账龄披露

账龄	2025年12月31日	2024年12月31日
1年以内	360,915,940.00	341,703,307.77
1至2年	15,005,823.76	16,017,025.90
2至3年	12,648,243.04	7,463,779.77
3至4年	5,083,359.48	2,337,349.57
4至5年	406,103.30	290,290.73
5年以上	93,752.12	51,286.50
小计	394,153,221.70	367,863,040.24
减：坏账准备	19,082,847.99	15,544,129.62
合计	375,070,373.71	352,318,910.62

(2) 按坏账计提方法分类披露

类别	2025年12月31日				账面价值
	账面余额		坏账准备		
	金额	比例(%)	金额	计提比例(%)	
按单项计提坏账准备	-	-	-	-	-
按组合计提坏账准备	394,153,221.70	100.00	19,082,847.99	4.84	375,070,373.71
1.组合 1	-	-	-	-	-
2.组合 2	394,153,221.70	100.00	19,082,847.99	4.84	375,070,373.71
合计	394,153,221.70	100.00	19,082,847.99	4.84	375,070,373.71

(续上表)

类别	2024年12月31日				
	账面余额		坏账准备		账面价值
	金额	比例(%)	金额	计提比例(%)	
按单项计提坏账准备	-	-	-	-	-
按组合计提坏账准备	367,863,040.24	100.00	15,544,129.62	4.23	352,318,910.62
1.组合1	-	-	-	-	-
2.组合2	367,863,040.24	100.00	15,544,129.62	4.23	352,318,910.62
合计	367,863,040.24	100.00	15,544,129.62	4.23	352,318,910.62

坏账准备计提的具体说明：

按组合2计提坏账准备的应收账款

账龄	2025年12月31日			2024年12月31日		
	账面余额	坏账准备	计提比例(%)	账面余额	坏账准备	计提比例(%)
1年以内	360,915,940.00	10,827,478.20	3.00	341,703,307.77	10,251,099.23	3.00
1-2年	15,005,823.76	1,500,582.38	10.00	16,017,025.90	1,601,702.59	10.00
2-3年	12,648,243.04	3,794,472.91	30.00	7,463,779.77	2,239,133.93	30.00
3-4年	5,083,359.48	2,541,679.74	50.00	2,337,349.57	1,168,674.79	50.00
4-5年	406,103.30	324,882.64	80.00	290,290.73	232,232.58	80.00
5年以上	93,752.12	93,752.12	100.00	51,286.50	51,286.50	100.00
合计	394,153,221.70	19,082,847.99	4.84	367,863,040.24	15,544,129.62	4.23

(3) 坏账准备的变动情况

类别	2024年12月31日	本期变动金额				2025年12月31日
		计提	收回或转回	转销或核销	其他变动	
单项计提	-	-	-	-	-	-
组合计提	15,544,129.62	5,719,652.44	-	2,181,611.75	677.68	19,082,847.99
合计	15,544,129.62	5,719,652.44	-	2,181,611.75	677.68	19,082,847.99

注：其他变动系外币报表折算差异。

(4) 本期实际核销的应收账款情况

项目	核销金额
实际核销的应收账款	2,181,611.75

(5) 按欠款方归集的期末余额前五名的应收账款情况

单位名称	余额	占应收账款余额的比例(%)	坏账准备余额
第一名	25,573,931.42	6.49	767,217.94

单位名称	余额	占应收账款余额的比例 (%)	坏账准备余额
第二名	16,966,271.12	4.30	508,988.13
第三名	14,813,826.85	3.76	481,516.05
第四名	13,531,248.00	3.43	3,843,492.00
第五名	13,059,485.16	3.31	450,584.74
合计	83,944,762.55	21.29	6,051,798.86

注：应收账款前五大按客户集团合并口径披露。

5. 应收款项融资

(1) 分类列示

项目	2025年12月31日公允价值	2024年12月31日公允价值
应收票据	86,295,890.60	54,770,537.13
其中：银行承兑汇票	86,295,890.60	54,770,537.13
应收账款	33,517,858.96	27,427,551.10
其中：供应链票据	33,517,858.96	27,427,551.10
小计	119,813,749.56	82,198,088.23
减：坏账准备	1,123,866.82	1,096,829.59
合计	118,689,882.74	81,101,258.64

本期末应收款项融资余额较期初上升 45.76%，主要系本期公司票据背书以结算供应商货款减少所致。

(2) 期末已质押的应收款项融资

项目	已质押金额
银行承兑汇票	36,784,096.34
供应链票据	826,434.52
合计	37,610,530.86

(3) 期末已背书或贴现但尚未到期的应收款项融资

项目	终止确认金额	未终止确认金额
银行承兑汇票	317,111,566.02	-
供应链票据	352,418.62	-
合计	317,463,984.64	-

(4) 按减值计提方法分类披露

类别	2025年12月31日			
	计提减值准备的基础	计提比例 (%)	减值准备	账面价值

类别	2025年12月31日			
	计提减值准备的基础	计提比例(%)	减值准备	账面价值
按单项计提减值准备	-	-	-	-
按组合计提减值准备	119,813,749.56	0.94	1,123,866.82	118,689,882.74
其中：组合1	-	-	-	-
组合2	86,295,890.60	-	-	86,295,890.60
组合3	33,517,858.96	3.35	1,123,866.82	32,393,992.14
合计	119,813,749.56	0.94	1,123,866.82	118,689,882.74

(续上表)

类别	2024年12月31日			
	计提减值准备的基础	计提比例(%)	减值准备	账面价值
按单项计提减值准备	-	-	-	-
按组合计提减值准备	82,198,088.23	1.33	1,096,829.59	81,101,258.64
其中：组合1	-	-	-	-
组合2	54,770,537.13	-	-	54,770,537.13
组合3	27,427,551.10	4.00	1,096,829.59	26,330,721.51
合计	82,198,088.23	1.33	1,096,829.59	81,101,258.64

(5) 减值准备的变动情况

类别	2024年12月31日	本期变动金额				2025年12月31日
		计提	收回或转回	转销或核销	其他变动	
银行承兑汇票	-	-	-	-	-	-
供应链票据	1,096,829.59	27,037.23	-	-	-	1,123,866.82
合计	1,096,829.59	27,037.23	-	-	-	1,123,866.82

6. 预付款项

(1) 预付款项按账龄列示

账龄	2025年12月31日		2024年12月31日	
	金额	比例(%)	金额	比例(%)
1年以内	24,258,313.41	96.31	12,501,771.10	99.70
1至2年	928,587.70	3.69	37,465.18	0.30
合计	25,186,901.11	100.00	12,539,236.28	100.00

本期末预付款项余额较期初上升100.86%，主要系期末预付材料款增加所致。

(2) 本公司无账龄超过 1 年且金额重要的预付款项。

(3) 按预付对象归集的期末余额前五名的预付款项情况

单位名称	2025 年 12 月 31 日余额	占预付款项期末余额合计数的比例(%)
第一名	4,476,619.12	17.77
第二名	4,012,600.28	15.93
第三名	2,493,863.75	9.90
第四名	2,109,184.73	8.37
第五名	2,000,000.00	7.94
合计	15,092,267.88	59.91

7. 其他应收款

(1) 分类列示

项目	2025 年 12 月 31 日	2024 年 12 月 31 日
应收利息	-	-
应收股利	-	-
其他应收款	30,972,729.48	5,398,532.46
合计	30,972,729.48	5,398,532.46

(2) 其他应收款

①按账龄披露

账龄	2025 年 12 月 31 日	2024 年 12 月 31 日
1 年以内	31,184,316.86	4,933,940.77
1 至 2 年	376,380.15	390,000.00
2 至 3 年	340,000.00	280,117.41
3 至 4 年	250,000.00	115,800.00
4 至 5 年	111,000.00	38,138.62
5 年以上	664,000.00	644,000.00
小计	32,925,697.01	6,401,996.80
减：坏账准备	1,952,967.53	1,003,464.34
合计	30,972,729.48	5,398,532.46

②按款项性质分类情况

款项性质	2025 年 12 月 31 日	2024 年 12 月 31 日
押金保证金	1,323,279.20	854,000.00
个人借款/备用金	1,277,987.30	1,110,727.50

款项性质	2025年12月31日	2024年12月31日
往来款	30,008,798.43	4,159,489.14
代收代垫款	315,632.08	277,780.16
小计	32,925,697.01	6,401,996.80
减：坏账准备	1,952,967.53	1,003,464.34
合计	30,972,729.48	5,398,532.46

③按坏账计提方法分类披露

A.截至2025年12月31日的坏账准备按三阶段模型计提如下：

阶段	账面余额	坏账准备	账面价值
第一阶段	32,925,697.01	1,952,967.53	30,972,729.48
第二阶段	-	-	-
第三阶段	-	-	-
合计	32,925,697.01	1,952,967.53	30,972,729.48

2025年12月31日，处于第一阶段的坏账准备：

类别	账面余额	计提比例(%)	坏账准备	账面价值
按单项计提坏账准备	-	-	-	-
按组合计提坏账准备	32,925,697.01	5.93	1,952,967.53	30,972,729.48
1.组合1	-	-	-	-
2.组合2	32,925,697.01	5.93	1,952,967.53	30,972,729.48
合计	32,925,697.01	5.93	1,952,967.53	30,972,729.48

B.截至2024年12月31日的坏账准备按三阶段模型计提如下：

阶段	账面余额	坏账准备	账面价值
第一阶段	6,401,996.80	1,003,464.34	5,398,532.46
第二阶段	-	-	-
第三阶段	-	-	-
合计	6,401,996.80	1,003,464.34	5,398,532.46

2024年12月31日，处于第一阶段的坏账准备：

类别	账面余额	计提比例(%)	坏账准备	账面价值
按单项计提坏账准备	-	-	-	-
按组合计提坏账准备	6,401,996.80	15.67	1,003,464.34	5,398,532.46
1.组合1	-	-	-	-
2.组合2	6,401,996.80	15.67	1,003,464.34	5,398,532.46
合计	6,401,996.80	15.67	1,003,464.34	5,398,532.46

按组合 2 计提坏账准备的其他应收款

账 龄	2025 年 12 月 31 日			2024 年 12 月 31 日		
	账面余额	坏账准备	计提比例 (%)	账面余额	坏账准备	计提比例 (%)
1 年以内	31,184,316.86	935,529.51	3.00	4,933,940.77	148,018.22	3.00
1-2 年	376,380.15	37,638.02	10.00	390,000.00	39,000.00	10.00
2-3 年	340,000.00	102,000.00	30.00	280,117.41	84,035.22	30.00
3-4 年	250,000.00	125,000.00	50.00	115,800.00	57,900.00	50.00
4-5 年	111,000.00	88,800.00	80.00	38,138.62	30,510.90	80.00
5 年以上	664,000.00	664,000.00	100.00	644,000.00	644,000.00	100.00
合计	32,925,697.01	1,952,967.53	5.93	6,401,996.80	1,003,464.34	15.67

说明：本期坏账准备计提金额的依据：

按组合计提坏账准备的确认标准及说明见附注三、11。

④坏账准备的变动情况

类 别	2024 年 12 月 31 日	本期变动金额				2025 年 12 月 31 日
		计提	收回或转回	转销或核销	其他变动	
其他应收款	1,003,464.34	949,237.44	-	-	265.75	1,952,967.53
坏账准备						
合计	1,003,464.34	949,237.44	-	-	265.75	1,952,967.53

注：其他变动系外币报表折算差异。

⑤本期无实际核销的其他应收款情况

⑥按欠款方归集的期末余额前五名的其他应收款情况

单位名称	款项的性质	2025 年 12 月 31 日余额	账龄	占其他应收款期末余额合计数的比例(%)	坏账准备
第一名	往来款	19,500,000.00	1 年以内	59.22	585,000.00
第二名	往来款	8,379,235.00	1 年以内	25.45	251,377.05
第三名	往来款	423,112.74	1 年以内	1.29	12,693.38
第四名	往来款	267,230.70	1 年以内	0.81	8,016.92
第五名	保证金及押金	250,000.00	1-2 年、5 年以上	0.76	205,000.00
合计	—	28,819,578.44	—	87.53	1,062,087.35

⑦本期末其他应收款余额较期初上升 414.30%，主要系期末往来款增加所致。

8. 存货

(1) 存货分类

项 目	2025 年 12 月 31 日			2024 年 12 月 31 日		
	账面余额	存货跌价准备	账面价值	账面余额	存货跌价准备	账面价值
原材料	37,668,516.65	832,407.80	36,836,108.85	46,030,918.96	1,552,805.98	44,478,112.98
库存商品	41,272,832.75	1,690,027.14	39,582,805.61	31,655,535.94	958,732.89	30,696,803.05
发出商品	6,534,736.13	60,319.53	6,474,416.60	12,124,371.93	-	12,124,371.93
合计	85,476,085.53	2,582,754.47	82,893,331.06	89,810,826.83	2,511,538.87	87,299,287.96

(2) 存货跌价准备

项 目	2024 年 12 月 31 日	本期增加金额		本期减少金额		2025 年 12 月 31 日
		计提	其他	转销	其他	
原材料	1,552,805.98	-355,881.73	-	364,516.45	-	832,407.80
库存商品	958,732.89	1,436,832.34	-	705,538.09	-	1,690,027.14
发出商品	-	60,319.53	-	-	-	60,319.53
合计	2,511,538.87	1,141,270.14	-	1,070,054.54	-	2,582,754.47

(3) 期末存货余额无借款费用资本化金额。

9. 其他流动资产

项 目	2025 年 12 月 31 日	2024 年 12 月 31 日
预缴企业所得税	450,337.15	450,337.15
待抵扣、认证进项税	10,136,176.93	-
合计	10,586,514.08	450,337.15

本期末其他流动资产余额较期初上升 2250.80%，主要系期末增值税留抵税额增加所致。

10. 其他权益工具投资

(1) 其他权益工具投资情况

项 目	2025 年 12 月 31 日	2024 年 12 月 31 日
上市权益工具投资	-	-
非上市权益工具投资	1,000,000.00	1,000,000.00
合计	1,000,000.00	1,000,000.00

(2) 非上市交易性权益工具的投资情况

项 目	2024.12.31	累计计入其他综合收益的公允价值变动	2025.12.31	成本	其他综合收益转入留存收益的金额	本期确认的股利收入

项 目	2024.12.31	累计计入其他综合收益的公允价值变动	2025.12.31	成本	其他综合收益转入留存收益的金额	本期确认的股利收入
安徽繁昌农村商业银行股份有限公司	1,000,000.00	-	1,000,000.00	1,000,000.00	-	34,054.89
合计	1,000,000.00	-	1,000,000.00	1,000,000.00	-	34,054.89

11. 固定资产

(1) 分类列示

项 目	2025 年 12 月 31 日	2024 年 12 月 31 日
固定资产	428,397,987.40	468,608,656.42
固定资产清理	-	-
合计	428,397,987.40	468,608,656.42

(2) 固定资产

① 固定资产情况

项 目	房屋及建筑物	机器设备	运输设备	环保设施	办公及其他设备	合计
一、账面原值：						
2024 年 12 月 31 日	343,185,224.33	237,291,590.45	4,687,491.42	65,610,689.94	4,960,289.39	655,735,285.53
本期增加金额	367,125.00	13,934,581.47	1,037,644.50	1,568,899.08	121,663.70	17,029,913.75
（1）购置	367,125.00	-	1,037,644.50	-	121,663.70	1,526,433.20
（2）在建工程转入	-	13,934,581.47	-	1,568,899.08	-	15,503,480.55
本期减少金额	-	-	121,316.00	-	-	121,316.00
（1）处置或报废	-	-	121,316.00	-	-	121,316.00
2025 年 12 月 31 日	343,552,349.33	251,226,171.92	5,603,819.92	67,179,589.02	5,081,953.09	672,643,883.28
二、累计折旧						
2024 年 12 月 31 日	54,065,093.70	110,522,524.56	3,193,082.90	14,687,354.42	4,658,573.53	187,126,629.11
本期增加金额	8,233,270.92	15,188,024.43	365,112.93	1,996,946.40	37,790.74	25,821,145.42
（1）计提	8,233,270.92	15,188,024.43	365,112.93	1,996,946.40	37,790.74	25,821,145.42
本期减少金额	-	-	116,463.36	-	-	116,463.36
（1）处置或报废	-	-	116,463.36	-	-	116,463.36
2025 年 12 月 31 日	62,298,364.62	125,710,548.99	3,441,732.47	16,684,300.82	4,696,364.27	212,831,311.17
三、减值准备						
2024 年 12 月 31 日	-	-	-	-	-	-

项 目	房屋及建筑物	机器设备	运输设备	环保设施	办公及其他设备	合计
本期增加金额	31,414,584.71	-	-	-	-	31,414,584.71
(1) 计提	31,414,584.71	-	-	-	-	31,414,584.71
本期减少金额	-	-	-	-	-	-
2025年12月31日	31,414,584.71	-	-	-	-	31,414,584.71
四、固定资产账面价值						
2025年12月31日账面价值	249,839,400.00	125,515,622.93	2,162,087.45	50,495,288.20	385,588.82	428,397,987.40
2024年12月31日账面价值	289,120,130.63	126,769,065.89	1,494,408.52	50,923,335.52	301,715.86	468,608,656.42

②本公司期末无暂时闲置的固定资产情况

③本公司期末无经营租赁租出的固定资产

④本公司期末未办妥产权证书的固定资产情况

项 目	2025年12月31日账面价值	未办妥产权证书的原因
三厂液态环氧树脂装置车间	46,533,528.00	正在办理中
三厂液态环氧污水处理站	32,938,354.80	正在办理中
三厂液态环氧辅助用房	3,164,376.60	正在办理中
三厂液态环氧配电房	2,898,510.00	正在办理中
三厂液态环氧丙类仓库	1,956,899.52	正在办理中
三厂液态环氧抗暴控制室	657,601.15	正在办理中
三厂液态环氧蒸汽调压站	109,323.36	正在办理中

12. 在建工程

(1) 分类列示

项 目	2025年12月31日	2024年12月31日
在建工程	115,222,090.77	151,515,258.49
合计	115,222,090.77	151,515,258.49

(2) 在建工程

①在建工程情况

项 目	2025年12月31日			2024年12月31日		
	账面余额	减值准备	账面价值	账面余额	减值准备	账面价值
三厂区液态环氧工	147,212,872.68	37,042,057.17	110,170,815.51	150,579,340.83	-	150,579,340.83

项 目	2025 年 12 月 31 日			2024 年 12 月 31 日		
	账面余额	减值准备	账面价值	账面余额	减值准备	账面价值
程—1 期 5 万吨						
零星工程及待安装设备	5,051,275.26	-	5,051,275.26	935,917.66	-	935,917.66
合计	152,264,147.94	37,042,057.17	115,222,090.77	151,515,258.49	-	151,515,258.49

②重要在建工程项目变动情况

项目名称	预算数 (万元)	2024 年 12 月 31 日	本期增加金 额	本期转入固 定资产金额	本期其他减 少金额	2025 年 12 月 31 日
三厂区液态环氧工程—1 期 5 万吨	30,000.00	150,579,340.83	5,618,751.30	-	8,985,219.45	147,212,872.68
零星工程及待安装设备	—	935,917.66	19,618,838.15	15,503,480.55	-	5,051,275.26
合计	—	151,515,258.49	25,237,589.45	15,503,480.55	8,985,219.45	152,264,147.94

注：其他减少系应收化工园区代建费冲减在建工程，下同。

(续上表)

项目名称	工程累计投入占预算比例(%)	工程进度(%)	利息资本化累计金额	其中：本期利息资本化金额	本期利息资本化率(%)	资金来源
三厂区液态环氧工程—1 期 5 万吨	93.00	93.00	-	-	-	定增+自筹
零星工程及待安装设备	—	—	—	—	—	—
合计	—	—	—	—	—	—

13. 使用权资产

项 目	房屋及建筑物	合 计
一、账面原值		
1.2024 年 12 月 31 日	-	-
2.本期增加金额	3,487,945.73	3,487,945.73
3.本期减少金额	-	-
4.2025 年 12 月 31 日	3,487,945.73	3,487,945.73
二、累计摊销		
1.2024 年 12 月 31 日	-	-

项 目	房屋及建筑物	合 计
2.本期增加金额	775,099.05	775,099.05
3.本期减少金额	-	-
4.2025年12月31日	775,099.05	775,099.05
三、减值准备		
四、账面价值		
1.2025年12月31日账面价值	2,712,846.68	2,712,846.68
2.2024年12月31日账面价值	-	-

本期末使用权资产余额较期初增加 2,712,846.68 元，系子公司租赁生产经营场所所致。

14. 无形资产

(1) 无形资产情况

项 目	土地使用权	计算机软件及其他	合 计
一、账面原值			
1.2024年12月31日	39,058,618.20	1,104,305.95	40,162,924.15
2.本期增加金额	-	-	-
(1) 购置	-	-	-
(2) 在建工程转入	-	-	-
3.本期减少金额	-	-	-
(1) 处置	-	-	-
4.2025年12月31日	39,058,618.20	1,104,305.95	40,162,924.15
二、累计摊销			
1.2024年12月31日	10,568,273.62	956,626.27	11,524,899.89
2.本期增加金额	783,130.08	97,221.21	880,351.29
(1) 计提	783,130.08	97,221.21	880,351.29
3.本期减少金额	-	-	-
(1) 处置	-	-	-
4.2025年12月31日	11,351,403.70	1,053,847.48	12,405,251.18
三、减值准备			
四、账面价值			
1.2025年12月31日账面价值	27,707,214.50	50,458.47	27,757,672.97
2.2024年12月31日账面价值	28,490,344.58	147,679.68	28,638,024.26

(2) 期末公司无内部研发形成的无形资产。

(3) 期末公司无未办妥产权证书的土地使用权。

15. 递延所得税资产、递延所得税负债

(1) 未经抵销的递延所得税资产

项 目	2025 年 12 月 31 日		2024 年 12 月 31 日	
	可抵扣暂时性差异	递延所得税资产	可抵扣暂时性差异	递延所得税资产
信用减值准备	22,088,345.48	3,299,885.96	19,354,009.07	2,903,101.36
资产减值准备	2,582,754.47	387,413.17	2,511,538.87	376,730.83
递延收益	18,363,051.62	2,754,457.74	19,424,805.73	2,913,720.86
未实现的内部销售损益	1,212,839.13	181,925.87	-	-
可抵扣亏损	201,789,140.86	30,268,371.13	169,554,923.64	25,387,703.73
合计	246,036,131.56	36,892,053.87	210,845,277.31	31,581,256.78

(2) 未经抵销的递延所得税负债

项 目	2025 年 12 月 31 日		2024 年 12 月 31 日	
	应纳税暂时性差异	递延所得税负债	应纳税暂时性差异	递延所得税负债
固定资产一次性扣除折旧	56,875,905.18	8,531,385.78	57,762,634.40	8,664,395.16
公允价值变动	1,118,563.53	167,784.53	-	-
合计	57,994,468.71	8,699,170.31	57,762,634.40	8,664,395.16

(3) 以抵销后净额列示的递延所得税资产或负债

项 目	递延所得税资产和负债于 2025 年 12 月 31 日互抵金额	抵销后递延所得税资产或负债于 2025 年 12 月 31 日余额	递延所得税资产和负债于 2024 年 12 月 31 日互抵金额	抵销后递延所得税资产或负债于 2024 年 12 月 31 日余额
递延所得税资产	8,699,170.31	28,192,883.56	8,664,395.16	22,916,861.62
递延所得税负债	8,699,170.31	-	8,664,395.16	-

(4) 未确认递延所得税资产明细

项 目	2025 年 12 月 31 日	2024 年 12 月 31 日
可抵扣暂时性差异	69,091,621.32	-
可抵扣亏损	7,592,409.13	-
合计	76,684,030.45	-

(5) 未确认递延所得税资产的可抵扣亏损将于以下年度到期

项 目	2025 年 12 月 31 日	2024 年 12 月 31 日	备注
2026 年	-	-	
2027 年	-	-	
2028 年	-	-	

项目	2025年12月31日	2024年12月31日	备注
2029年	-	-	
2030年	7,166,536.88	-	香港子公司亏损金额 425,872.25 元，根据香港《税务条例》规定，香港企业的可抵扣亏损（利得税亏损）可无限期结转，没有弥补期限的限制。
合计	7,166,536.88	-	

注：香港子公司亏损金额 425,872.25 元，根据香港《税务条例》规定，香港企业的可抵扣亏损（利得税亏损）可无限期结转，没有弥补期限的限制。

16. 其他非流动资产

项目	2025年12月31日			2024年12月31日		
	账面余额	减值准备	账面价值	账面余额	减值准备	账面价值
预付工程设备款	804,000.00	-	804,000.00	4,375,795.61	-	4,375,795.61
合计	804,000.00	-	804,000.00	4,375,795.61	-	4,375,795.61

本期末其他非流动资产余额较期初下降 81.63%，主要系期末预付工程设备款减少所致。

17. 所有权或使用权受到限制的资产

项目	2025年12月31日		
	账面余额	受限类型	受限原因
货币资金	84,553,545.37	冻结、质押等	承兑汇票保证金及信用证保证金、银行借款保证金
应收票据	394,604.88	质押	质押开立银行承兑汇票及商业承兑汇票
应收款项融资	37,610,530.86	质押	质押开立银行承兑汇票及商业承兑汇票
固定资产	368,122,945.24	抵押	抵押借款/融资租赁
在建工程	54,407,400.00	抵押	抵押借款
无形资产	35,106,618.20	抵押	抵押借款
合计	580,195,644.55	——	——

(续上表)

项目	2024年12月31日		
	账面余额	受限类型	受限原因
货币资金	94,828,021.66	冻结、质押等	承兑汇票保证金及信用证保证金、银行借款保证金
应收款项融资	736,511.67	质押	质押开立银行承兑汇票
固定资产	279,900,175.86	抵押	抵押借款

在建工程	54,407,400.00	抵押	抵押借款
无形资产	35,106,618.20	抵押	抵押借款
合计	464,978,727.39	——	——

18. 短期借款

(1) 短期借款分类

项 目	2025 年 12 月 31 日	2024 年 12 月 31 日
保证借款	156,500,000.00	127,500,000.00
信用证贴现	82,000,000.00	110,000,000.00
应收票据贴现	64,100,000.00	35,000,000.00
质押+保证借款	22,000,000.00	5,000,000.00
信用借款	500,000.00	60,000,000.00
按摊余成本法计提的利息	159,430.02	178,615.97
利息调整	-1,841,246.44	-1,129,612.12
合计	323,418,183.58	336,549,003.85

(2) 期末无已逾期未偿还的短期借款。

19. 应付票据

种 类	2025 年 12 月 31 日	2024 年 12 月 31 日
银行承兑汇票	95,823,651.47	41,607,418.51
商业承兑汇票	1,000,000.00	1,500,000.00
合计	96,823,651.47	43,107,418.51

(1) 截至 2025 年 12 月 31 日，本期无已到期尚未支付的应付票据。

(2) 本期末应付票据余额较期初上升 124.61%，主要系期末未到期应付票据较多所致。

20. 应付账款

(1) 按性质列示

项 目	2025 年 12 月 31 日	2024 年 12 月 31 日
应付材料款	31,019,395.74	27,152,035.07
应付工程设备款	8,822,428.26	9,099,626.72
其他	12,700,481.63	12,466,757.81
合计	52,542,305.63	48,718,419.60

(2) 期末无账龄超过 1 年的重要应付账款。

21. 合同负债

(1) 合同负债情况

项 目	2025 年 12 月 31 日	2024 年 12 月 31 日
预收商品款	2,013,228.96	4,763,175.27
合计	2,013,228.96	4,763,175.27

(2) 期末无账龄超过 1 年的重要合同负债。

(3) 本期末合同负债余额较期初下降 57.73%，主要系期末预收货款减少所致。

22. 应付职工薪酬

(1) 应付职工薪酬列示

项 目	2024 年 12 月 31 日	本期增加	本期减少	2025 年 12 月 31 日
一、短期薪酬	2,696,741.88	39,379,344.60	38,855,014.80	3,221,071.68
二、离职后福利-设定提存计划	-	2,520,656.96	2,511,607.37	9,049.59
合计	2,696,741.88	41,900,001.56	41,366,622.17	3,230,121.27

(2) 短期薪酬列示

项 目	2024 年 12 月 31 日	本期增加	本期减少	2025 年 12 月 31 日
一、工资、奖金、津贴和补贴	2,696,741.88	35,605,106.09	35,085,657.54	3,216,190.43
二、职工福利费	-	1,764,397.51	1,764,397.51	-
三、社会保险费	-	1,269,348.54	1,264,467.29	4,881.25
其中：医疗保险费	-	1,073,677.50	1,069,015.59	4,661.91
工伤保险费	-	195,671.04	195,451.70	219.34
四、住房公积金	-	678,800.00	678,800.00	-
五、工会经费和职工教育经费	-	61,692.46	61,692.46	-
合计	2,696,741.88	39,379,344.60	38,855,014.80	3,221,071.68

(3) 设定提存计划列示

项 目	2024 年 12 月 31 日	本期增加	本期减少	2025 年 12 月 31 日
1.基本养老保险	-	2,444,257.44	2,435,482.08	8,775.36
2.失业保险费	-	76,399.52	76,125.29	274.23
合计	-	2,520,656.96	2,511,607.37	9,049.59

23. 应交税费

项 目	2025 年 12 月 31 日	2024 年 12 月 31 日
增值税	189,382.96	56,021.05
企业所得税	7,539.80	-
房产税	769,324.01	769,324.01
城镇土地使用税	454,510.00	454,510.00
城建税	227,408.06	1,497.89
教育费附加	162,434.33	1,069.92
印花税	241,433.88	311,279.34
其他明细汇总	185,300.19	87,188.72
合计	2,237,333.23	1,680,890.93

本期末应交税费余额较期初上升 33.10%，主要系应交增值税及其附加税费增加所致。

24. 其他应付款

(1) 分类列示

项 目	2025 年 12 月 31 日	2024 年 12 月 31 日
应付利息	-	-
应付股利	-	-
其他应付款	1,879,507.66	977,564.57
合计	1,879,507.66	977,564.57

(2) 其他应付款

①按款项性质列示其他应付款

项 目	2025 年 12 月 31 日	2024 年 12 月 31 日
海运保费	1,425,912.07	709,004.40
保证金及押金	150,000.00	150,000.00
往来款及其他	303,595.59	118,560.17
合计	1,879,507.66	977,564.57

②期末本公司无账龄超过 1 年的重要其他应付款。

③本期末其他应付款余额较期初上升 92.26%，主要系海运保费增加所致。

25. 一年内到期的非流动负债

项 目	2025 年 12 月 31 日	2024 年 12 月 31 日
一年内到期的长期借款	50,873,379.86	56,600,107.78
一年内到期的长期应付款	37,902,698.05	-

项 目	2025 年 12 月 31 日	2024 年 12 月 31 日
一年内到期的租赁负债	1,130,068.25	-
合计	89,906,146.16	56,600,107.78

本期末一年内到期的非流动负债余额较期初上升 58.84%，主要系一年内到期的长期应付款项增加所致。

26. 其他流动负债

项 目	2025 年 12 月 31 日	2024 年 12 月 31 日
待转销项税额	2,512,427.09	2,410,062.63
已背书未到期的商业承兑汇票	7,522,037.59	9,110,421.62
合计	10,034,464.68	11,520,484.25

27. 长期借款

项 目	2025 年 12 月 31 日	2024 年 12 月 31 日
抵押借款	14,000,000.00	67,000,000.00
保证借款	35,000,000.00	39,000,000.00
保证+抵押借款	87,600,000.00	38,000,000.00
信用借款	-	6,500,000.00
保证+质押借款	3,500,000.00	-
应付利息	173,379.86	200,107.78
小计	140,273,379.86	150,700,107.78
减：一年内到期的长期借款	50,873,379.86	56,600,107.78
合计	89,400,000.00	94,100,000.00

28. 租赁负债

项 目	2025 年 12 月 31 日	2024 年 12 月 31 日
租赁付款额	2,977,242.24	-
减：未确认融资费用	221,770.88	-
小计	2,755,471.36	-
减：一年内到期的租赁负债	1,130,068.25	-
合计	1,625,403.11	-

本期末租赁负债余额较期初增加 1,625,403.11 元，系子公司租赁生产经营场所所致。

29. 长期应付款

(1) 分类列示

项 目	2025 年 12 月 31 日	2024 年 12 月 31 日
长期应付款	51,171,677.43	-
小计	51,171,677.43	-
减：一年内到期的长期应付款	37,902,698.05	-
合计	13,268,979.38	-

(2) 按款项性质列示长期应付款

项 目	2025 年 12 月 31 日	2024 年 12 月 31 日
应付融资租赁款	51,171,677.43	-
小计	51,171,677.43	-
减：一年内到期的长期应付款	37,902,698.05	-
合计	13,268,979.38	-

本期末长期应付款余额期末较期初增加 13,268,979.38 元，系应付融资租赁款增加所致。

30. 递延收益

项 目	2024 年 12 月 31 日	本期增加	本期减少	2025 年 12 月 31 日	形成原因
政府补助	19,424,805.73	600,000.00	1,661,754.11	18,363,051.62	收到政府补助
合计	19,424,805.73	600,000.00	1,661,754.11	18,363,051.62	—

31. 股本

项 目	2024 年 12 月 31 日	本次增减变动 (+、-)					2025 年 12 月 31 日
		发行新股	送股	公积金转股	其他	小计	
股份总数	210,000,000.00	-	-	-	-	-	210,000,000.00

32. 资本公积

项 目	2024 年 12 月 31 日	本期增加	本期减少	2025 年 12 月 31 日
资本溢价 (股本溢价)	301,495,334.61	-	-	301,495,334.61
合计	301,495,334.61	-	-	301,495,334.61

33. 其他综合收益

项 目	2024 年 12 月 31 日	本期发生金额						2025 年 12 月 31 日
		本期所得税前发生额	减：前期计入其他综合收益当期转入损益	减：前期计入其他综合收益当期转入留存收益	减：所得税费用	税后归属于母公司	税后归属于少数股东	
二、将重分类进损益的其他	-	-	-	-	-	-	-	-

项 目	2024年12月31日	本期发生金额						2025年12月31日
		本期所得税前发生额	减：前期计入其他综合收益当期转入损益	减：前期计入其他综合收益当期转入留存收益	减：所得税费用	税后归属于母公司	税后归属于少数股东	
综合收益								
其中：外币财务报表折算差额	-	391,425.45	-	-	-	391,425.45	-	391,425.45
合计	-	391,425.45	-	-	-	391,425.45	-	391,425.45

34. 专项储备

项 目	2024年12月31日	本期增加	本期减少	2025年12月31日
安全生产费	-	8,756,764.14	8,756,764.14	-
合计	-	8,756,764.14	8,756,764.14	-

35. 盈余公积

项 目	2024年12月31日	本期增加	本期减少	2025年12月31日
法定盈余公积	35,192,881.83	-	-	35,192,881.83
合计	35,192,881.83	-	-	35,192,881.83

36. 未分配利润

项 目	2025年度	2024年度
调整前上期末未分配利润	244,121,209.12	269,183,274.65
调整期初未分配利润合计数（调增+，调减-）	-	-
调整后期初未分配利润	244,121,209.12	269,183,274.65
加：本期归属于母公司所有者的净利润	-101,291,367.17	-14,562,065.53
盈余公积弥补亏损转入	-	-
资本公积弥补亏损转入	-	-
减：提取法定盈余公积	-	-
提取任意盈余公积	-	-
提取一般风险准备	-	-
应付普通股股利	-	10,500,000.00
转作股本的普通股股利	-	-
期末未分配利润	142,829,841.95	244,121,209.12

37. 营业收入和营业成本

项 目	2025年度	2024年度
-----	--------	--------

	收入	成本	收入	成本
主营业务	1,120,167,092.35	1,076,895,718.49	1,165,104,024.21	1,112,738,781.58
其他业务	10,570,129.03	11,398,027.88	24,190,204.50	23,990,415.07
合计	1,130,737,221.38	1,088,293,746.37	1,189,294,228.71	1,136,729,196.65

(1) 主营业务收入、主营业务成本的分解信息

项 目	2025 年度		2024 年度	
	收入	成本	收入	成本
按产品类型分类				
二步法环氧树脂	373,839,043.94	372,456,836.54	385,147,625.16	383,628,844.85
环氧树脂	290,694,646.85	295,020,283.19	292,313,703.63	292,998,193.17
聚酯树脂	271,894,728.16	253,135,518.34	297,690,913.77	277,809,818.50
纯聚酯粉末	144,408,214.60	122,762,803.37	145,835,978.88	121,623,656.25
混合型粉末	39,330,458.80	33,520,277.05	44,115,802.77	36,678,268.81
合计	1,120,167,092.35	1,076,895,718.49	1,165,104,024.21	1,112,738,781.58
按收入确认时间分类				
在某一时点确认收入	1,120,167,092.35	1,076,895,718.49	1,165,104,024.21	1,112,738,781.58
在某段时间确认收入	-	-	-	-
合计	1,120,167,092.35	1,076,895,718.49	1,165,104,024.21	1,112,738,781.58

38. 税金及附加

项 目	2025 年度	2024 年度
城镇土地使用税	1,818,040.00	1,818,040.00
房产税	1,432,711.76	1,432,711.76
水利基金	1,024,820.43	986,020.40
城市维护建设税	1,209,965.88	627,194.03
教育费附加	518,556.80	268,797.44
地方教育附加	345,704.52	179,198.29
其他明细汇总	940,913.20	860,656.35
合计	7,290,712.59	6,172,618.27

39. 销售费用

项 目	2025 年度	2024 年度
出口费用	8,536,716.62	6,617,692.01
职工薪酬	5,174,737.43	4,572,025.18
招待费	4,029,002.89	3,650,961.71
差旅费	848,463.40	882,158.86
仓租费	266,928.49	356,952.38

项 目	2025 年度	2024 年度
广告费	28,301.89	938,056.39
其他	-	26,194.69
合计	18,884,150.72	17,044,041.22

40. 管理费用

项 目	2025 年度	2024 年度
职工薪酬	8,610,717.97	7,863,551.40
折旧费	4,738,208.12	4,685,865.64
办公费	1,718,457.05	1,812,149.14
招待费	1,587,794.86	1,520,307.66
咨询审计费	1,019,496.19	1,277,690.23
无形资产摊销	880,351.29	880,351.32
使用权资产折旧	760,467.96	-
车辆使用费	510,167.96	568,503.89
电费	485,054.21	631,820.49
差旅费	92,376.75	99,498.71
安环费	-	166,044.36
其他	235,117.13	46,356.97
合计	20,638,209.49	19,552,139.81

41. 研发费用

项 目	2025 年度	2024 年度
材料费	4,264,766.11	6,839,324.63
人工费	6,355,615.01	5,443,352.65
折旧费	141,153.44	139,006.68
其他	1,939,367.83	2,463,172.31
合计	12,700,902.39	14,884,856.27

42. 财务费用

项 目	2025 年度	2024 年度
利息支出	17,753,365.60	15,570,318.03
其中：租赁负债利息支出	115,935.71	-
减：利息收入	912,442.75	1,229,373.25
利息净支出	16,840,922.85	14,340,944.78
汇兑损失	2,118,613.32	1,094,261.09
减：汇兑收益	2,001,813.18	3,747,854.38
汇兑净损失	116,800.14	-2,653,593.29

项 目	2025 年度	2024 年度
银行手续费	734,387.50	596,141.85
合 计	17,692,110.49	12,283,493.34

财务费用本期较上期上升 44.03%，主要系融资所支付的利息及汇兑损失增加所致。

43. 其他收益

项 目	2025 年度	2024 年度	与资产相关/ 与收益相关
一、计入其他收益的政府补助	3,686,908.09	4,977,131.41	—
其中：与递延收益相关的政府补助	1,661,754.11	1,933,437.18	与资产相关
直接计入当期损益的政府补助	2,025,153.98	3,043,694.23	与收益相关
二、其他与日常活动相关且计入其他收益的项目	9,357.07	14,809.24	—
其中：个税扣缴税款手续费	9,357.07	14,809.24	—
合 计	3,696,265.16	4,991,940.65	—

44. 投资收益

项 目	2025 年度	2024 年度
处置交易性金融资产取得的投资收益	309,834.31	-
其他权益工具投资持有期间取得的股利收入	34,054.89	44,084.00
银行承兑汇票贴现费用	-1,332,037.74	-830,635.27
合 计	-988,148.54	-786,551.27

45. 公允价值变动收益

产生公允价值变动收益的来源	2025 年度	2024 年度
交易性金融资产	1,118,563.53	-
其中：衍生金融工具产生的公允价值变动收益	1,118,563.53	-
合 计	1,118,563.53	-

公允价值变动收益本期增加 1,118,563.53 元，系所持有私募证券投资基金期末公允价值增加所致。

46. 信用减值损失

项 目	2025 年度	2024 年度
应收账款坏账损失	-5,719,652.44	-930,480.85
其他应收款坏账损失	-949,237.44	-130,895.07
应收款项融资减值损失	-27,037.23	81,454.45

项 目	2025 年度	2024 年度
应收票据坏账损失	1,145,942.94	-1,629,969.28
合计	-5,549,984.17	-2,609,890.75

信用减值损失本期较上期上升 112.65%，主要系应收账款坏账损失增加所致。

47. 资产减值损失

项 目	2025 年度	2024 年度
存货跌价损失	-1,141,270.14	-719,801.59
固定资产减值损失	-31,414,584.71	-
在建工程减值损失	-37,042,057.17	-
合计	-69,597,912.02	-719,801.59

资产减值损失本期较上期上升 9569.04%，主要系固定资产减值损失、在建工程减值损失增加所致。

48. 资产处置收益

项 目	2025 年度	2024 年度
处置未划分为持有待售的固定资产、在建工程、生产性生物资产及无形资产的处置利得或损失	-	950.19
其中：固定资产	-	950.19
合计	-	950.19

49. 营业外收入

项 目	2025 年度	2024 年度	计入当期非经常性损益的金额
其他	130,839.28	39,659.18	130,839.28
合计	130,839.28	39,659.18	130,839.28

营业外收入本期较上期上升 229.91%，主要系对供应商的罚款增加所致。

50. 营业外支出

项 目	2025 年度	2024 年度	计入当期非经常性损益的金额
赔偿款	474,150.77	896,817.08	474,150.77
捐赠支出	21,200.00	221,000.00	21,200.00
非流动资产毁损报废损失	4,852.64	-	4,852.64
其他	41,477.00	-	41,477.00
合计	541,680.41	1,117,817.08	541,680.41

营业外支出本期较上期下降 51.54%，主要系赔偿款减少所致。

51. 所得税费用

(1) 所得税费用的组成

项 目	2025 年度	2024 年度
当期所得税费用	12,861.23	10,927.78
递延所得税费用	-5,276,021.94	-3,022,489.77
合计	-5,263,160.71	-3,011,561.99

(2) 会计利润与所得税费用调整过程

项 目	2025 年度	2024 年度
利润总额	-106,494,667.84	-17,573,627.52
按法定/适用税率计算的所得税费用	-15,974,200.18	-2,636,044.13
子公司适用不同税率的影响	-688,735.76	45,534.82
调整以前期间所得税的影响	-53,969.84	-
非应税收入的影响	-	-
不可抵扣的成本、费用和损失的影响	713,800.89	920,786.94
使用前期未确认递延所得税资产的可抵扣亏损的影响	-	-
本期未确认递延所得税资产的可抵扣暂时性差异或可抵扣亏损的影响	12,252,430.50	-
研发费用加计扣除	-1,507,378.10	-1,491,410.37
其他	-5,108.22	149,570.75
所得税费用	-5,263,160.71	-3,011,561.99

52. 现金流量表项目注释

(1) 与经营活动有关的现金

①收到的其他与经营活动有关的现金

项 目	2025 年度	2024 年度
利息收入	912,442.75	1,229,373.25
政府补助	2,625,153.98	14,043,694.23
其他	140,196.35	460,566.93
合计	3,677,793.08	15,733,634.41

②支付的其他与经营活动有关的现金

项 目	2025 年度	2024 年度
期间费用	26,326,568.84	21,653,701.65

项 目	2025 年度	2024 年度
营业外支出	271,552.15	1,117,817.08
往来款及其他	15,830,144.99	3,506,940.12
合计	42,428,265.98	26,278,458.85

(2) 与投资活动有关的现金

①收到的重要的投资活动有关的现金

项 目	2025 年度	2024 年度
证券投资基金	10,000,000.00	-
大额存单	-	10,000,000.00
合计	10,000,000.00	10,000,000.00

②支付的重要的投资活动有关的现金

项 目	2025 年度	2024 年度
证券投资基金	30,000,000.00	-
大额存单	-	10,000,000.00
合计	30,000,000.00	10,000,000.00

(3) 与筹资活动有关的现金

①收到的其他与筹资活动有关的现金

项 目	2025 年度	2024 年度
收到融资租赁款	70,700,000.00	-
定期存单及保证金质押	11,433,379.37	-
合计	82,133,379.37	-

②支付的其他与筹资活动有关的现金

项 目	2025 年度	2024 年度
偿还融资租赁款	22,210,000.00	
租赁	850,640.64	
定期存单及保证金质押	-	28,827,484.33
合计	23,060,640.64	28,827,484.33

③筹资活动产生的各项负债变动情况

项 目	2024 年 12 月 31 日	本期增加		本期减少		2025 年 12 月 31 日
		现金变动	非现金变动	现金变动	非现金变动	
短期借款	336,749,111.63	350,100,000.00	9,093,421.24	372,524,349.29	-	323,418,183.58
一年内到期的非 流动负债	56,400,000.00	-	89,906,146.16	56,400,000.00	-	89,906,146.16

项 目	2024 年 12 月 31 日	本期增加		本期减少		2025 年 12 月 31 日
		现金变动	非现金变动	现金变动	非现金变动	
长期借款	94,100,000.00	56,000,000.00	5,978,266.93	15,804,887.07	50,873,379.86	89,400,000.00
租赁负债	-	-	3,606,112.00	850,640.64	1,130,068.25	1,625,403.11
长期应付款融资 租赁款	-	70,700,000.00	2,681,677.43	22,210,000.00	37,902,698.05	13,268,979.38
保证金	—	11,433,379.37	-	-	11,433,379.37	—
合计	487,249,111.63	488,233,379.37	111,265,623.76	467,789,877.00	101,339,525.53	517,618,712.23

53. 现金流量表补充资料

(1) 现金流量表补充资料

补充资料	2025 年度	2024 年度
1. 将净利润调节为经营活动现金流量：		
净利润	-101,231,507.13	-14,562,065.53
加：资产减值准备	69,597,912.02	719,801.59
信用减值损失	5,549,984.17	2,609,890.75
固定资产折旧、投资性房地产折旧、油气资产折 耗、生产性生物资产折旧	25,812,266.45	25,407,425.69
使用权资产折旧	775,099.05	-
无形资产摊销	880,351.29	880,351.32
长期待摊费用摊销	-	-
处置固定资产、无形资产和其他长期资产的损失 （收益以“-”号填列）	-	-950.19
固定资产报废损失（收益以“-”号填列）	4,852.64	-
公允价值变动损失（收益以“-”号填列）	-1,118,563.53	-
财务费用（收益以“-”号填列）	16,860,944.50	15,000,771.71
投资损失（收益以“-”号填列）	-343,889.20	-44,084.00
递延所得税资产减少（增加以“-”号填列）	-5,276,021.94	-3,022,489.77
递延所得税负债增加（减少以“-”号填列）	-	-
存货的减少（增加以“-”号填列）	3,335,902.36	-13,949,538.88
经营性应收项目的减少（增加以“-”号填列）	-70,767,976.97	-82,008,192.39
经营性应付项目的增加（减少以“-”号填列）	52,722,947.31	27,350,352.76
其他	-	-
经营活动产生的现金流量净额	-3,197,698.98	-41,618,726.94
2. 不涉及现金收支的重大活动：		
债务转为资本	-	-
一年内到期的可转换公司债券	-	-
租入的资产（简化处理的除外）	-	-

补充资料	2025 年度	2024 年度
3. 现金及现金等价物净变动情况：		
现金的期末余额	25,886,421.39	45,280,392.52
减：现金的期初余额	45,280,392.52	84,191,784.22
加：现金等价物的期末余额	-	-
减：现金等价物的期初余额	-	-
现金及现金等价物净增加额	-19,393,971.13	-38,911,391.70

(2) 现金和现金等价物构成情况

项 目	2025 年 12 月 31 日	2024 年 12 月 31 日
一、现金	25,886,421.39	45,280,392.52
其中：库存现金	72,292.85	45,988.91
可随时用于支付的银行存款	25,814,128.54	45,234,403.61
可随时用于支付的其他货币资金	-	-
二、现金等价物	-	-
其中：三个月内到期的债券投资	-	-
三、期末现金及现金等价物余额	25,886,421.39	45,280,392.52

(5) 不属于现金及现金等价物的货币资金

项 目	2025 年 12 月 31 日	2024 年 12 月 31 日	理由
银行借款保证金	38,248,599.13	49,681,978.50	受限
银行承兑汇票保证金	41,304,946.24	40,146,043.16	受限
信用证保证金	5,000,000.00	5,000,000.00	受限
合计	84,553,545.37	94,828,021.66	受限

54. 外币货币性项目

(1) 外币货币性项目

项 目	2025 年 12 月 31 日外币 余额	折算汇率	2025 年 12 月 31 日折算 人民币余额
货币资金			
其中：美元	193,095.31	7.0288	1,357,228.30
欧元	17,972.26	8.2355	148,010.55
港币	28,898.14	0.9032	26,100.80
泰国铢	1,174,165.37	0.2225	261,251.79
应收账款			
其中：美元	7,848,476.27	7.0288	55,165,369.97
澳元	45,956.99	4.6892	215,501.52
泰国铢	5,378,436.39	0.2225	1,196,702.10

项 目	2025 年 12 月 31 日外币 余额	折算汇率	2025 年 12 月 31 日折算 人民币余额
其他应收款			
其中：美元	272,497.50	7.0288	1,915,330.45
泰国铢	2,109,120.00	0.2225	469,279.20
其他应付款			
其中：美元	202,588.20	7.0288	1,423,951.94

55. 租赁

本公司作为承租人

与租赁相关的当期损益及现金流

项 目	2025 年度金额
租赁负债的利息费用	115,935.71
与租赁相关的总现金流出	850,640.64

六、研发支出

项 目	2025 年度	2024 年度
材料费	4,264,766.11	6,839,324.63
人工费	6,355,615.01	5,443,352.65
折旧费	141,153.44	139,006.68
其他	1,939,367.83	2,463,172.31
合计	12,700,902.39	14,884,856.27
其中：费用化研发支出	12,700,902.39	14,884,856.27
资本化研发支出	-	-

七、合并范围的变更

1. 其他原因的合并范围变动

实现公司长远经营战略规划目标，促进公司的全面发展，本公司本期设立如下子公司：

1) 美佳香港

2025 年 1 月，公司认缴出资 100.00 万美元独资设立 MEIJIA NEW MATERIALS HONGKONG CO.,LIMITED，自 2025 年 1 起将其纳入合并报表范围。

2) 美佳泰国

公司于2025年1月在泰国设立全资子公司 MEIJIA NEW MATERIAL (THAILAND) CO.,LTD., 注册资本 9,588.00 万泰铢, 自 2025 年 1 月起将其纳入合并报表范围。

八、在其他主体中的权益

1. 在子公司中的权益

(1) 企业集团的构成

子公司名称	注册资本	主要经营地	注册地	业务性质	持股比例(%)		取得方式
					直接	间接	
安徽美佳供应链有限公司	1,000.00 万元	芜湖市繁昌区	芜湖市繁昌区	供应链管理服 务, 专用化学产 品销售	100.00	-	设立
安徽美佳华瑜新材料有限公司	1,000.00 万元	芜湖市繁昌区	芜湖市繁昌区	化学原料和化 学产品的生产 与销售	55.00	-	设立
MEIJIA NEW MATERIALS HONGKONG CO.,LIMITED	100.00 万美元	香港	香港	投资、贸易	100.00	-	设立
MEIJIA NEW MATERIAL (THAILAND) CO.,LTD.	9,588.00 万泰铢	泰国	泰国	生产、销售和研 发粉末涂料产 品	10.00	90.00	设立

九、政府补助

1. 涉及政府补助的负债项目

资产负债表列报项目	2024 年 12 月 31 日余额	本期新增补助金额	本期计入营业外收入金额	本期转入其他收益	本期其他变动	2025 年 12 月 31 日余额	与资产/收益相关
递延收益	19,424,805.73	600,000.00	-	1,661,754.11	-	18,363,051.62	与资产相关
合计	19,424,805.73	600,000.00	-	1,661,754.11	-	18,363,051.62	—

2. 计入当期损益的政府补助

利润表列报项目	2025 年度	2024 年度
其他收益	2,025,153.98	3,043,694.23
合计	2,025,153.98	3,043,694.23

十、与金融工具相关的风险

本公司与金融工具相关的风险源于本公司在经营过程中所确认的各类金融资产和金融负债, 包括: 信用风险、流动性风险和市场风险。

本公司与金融工具相关的各类风险的管理目标和政策的制度由本公司管理

层负责。经营管理层通过职能部门负责日常的风险管理（例如本公司信用管理部对公司发生的赊销业务进行逐笔进行审核）。本公司内部审计部门对公司风险管理政策和程序的执行情况进行日常监督，并且将有关发现及时报告给本公司审计委员会。

本公司风险管理的总体目标是在不过度影响公司竞争力和应变力的情况下，制定尽可能降低各类与金融工具相关风险的风险管理政策。

1. 信用风险

信用风险，是指金融工具的一方未能履行义务从而导致另一方发生财务损失的风险。本公司的信用风险主要产生于货币资金、应收票据、应收账款、应收款项融资、其他应收款等，这些金融资产的信用风险源自交易对手违约，最大的风险敞口等于这些工具的账面金额。

本公司货币资金主要存放于商业银行等金融机构，本公司认为这些商业银行具备较高信誉和资产状况，存在较低的信用风险。

对于应收票据、应收账款、应收款项融资、其他应收款，本公司设定相关政策以控制信用风险敞口。本公司基于对客户的财务状况、从第三方获取担保的可能性、信用记录及其他因素诸如目前市场状况等评估客户的信用资质并设置相应信用期。本公司会定期对客户信用记录进行监控，对于信用记录不良的客户，本公司会采用书面催款、缩短信用期或取消信用期等方式，以确保本公司的整体信用风险在可控的范围内。

（1）信用风险显著增加判断标准

本公司在每个资产负债表日评估相关金融工具的信用风险自初始确认后是否已显著增加。在确定信用风险自初始确认后是否显著增加时，本公司考虑在无须付出不必要的额外成本或努力即可获得合理且有依据的信息，包括基于本公司历史数据的定性和定量分析、外部信用风险评级以及前瞻性信息。本公司以单项金融工具或者具有相似信用风险特征的金融工具组合为基础，通过比较金融工具在资产负债表日发生违约的风险与在初始确认日发生违约的风险，以确定金融工具预计存续期内发生违约风险的变化情况。

当触发以下一个或多个定量、定性标准时，本公司认为金融工具的信用风险

已发生显著增加：定量标准主要为报告日剩余存续期违约概率较初始确认时上升超过一定比例；定性标准为债务人经营或财务情况出现重大不利变化、预警客户清单等。

（2）已发生信用减值资产的定义

为确定是否发生信用减值，本公司所采用的界定标准，与内部针对相关金融工具的信用风险管理目标保持一致，同时考虑定量、定性指标。

本公司评估债务人是否发生信用减值时，主要考虑以下因素：发行方或债务人发生重大财务困难；债务人违反合同，如偿付利息或本金违约或逾期等；债权人出于与债务人财务困难有关的经济或合同考虑，给予债务人在任何其他情况下都不会做出的让步；债务人很可能破产或进行其他财务重组；发行方或债务人财务困难导致该金融资产的活跃市场消失；以大幅折扣购买或源生一项金融资产，该折扣反映了发生信用损失的事实。

金融资产发生信用减值，有可能是多个事件的共同作用所致，未必是可单独识别的事件所致。

（3）预期信用损失计量的参数

根据信用风险是否发生显著增加以及是否已发生信用减值，本公司对不同的资产分别以 12 个月或整个存续期的预期信用损失计量减值准备。预期信用损失计量的关键参数包括违约概率、违约损失率和违约风险敞口。本公司考虑历史统计数据(如交易对手评级、担保方式及抵质押物类别、还款方式等)的定量分析及前瞻性信息，建立违约概率、违约损失率及违约风险敞口模型。

相关定义如下：

违约概率是指债务人在未来 12 个月或在整个剩余存续期，无法履行其偿付义务的可能性。

违约损失率是指本公司对违约风险暴露发生损失程度作出的预期。根据交易对手的类型、追索的方式和优先级，以及担保品的不同，违约损失率也有所不同。违约损失率为违约发生时风险敞口损失的百分比，以未来 12 个月内或整个存续期为基准进行计算；

违约风险敞口是指，在未来 12 个月或在整个剩余存续期中，在违约发生时，本公司应被偿付的金额。信用风险显著增加的评估及预期信用损失的计算均涉及前瞻性信息。本公司通过进行历史数据分析，识别出影响各业务类型信用风险及预期信用损失的关键经济指标。

本公司所承受的最大信用风险敞口为资产负债表中每项金融资产的账面金额。本公司没有提供任何其他可能令本公司承受信用风险的担保。

本公司应收账款中，前五大客户的应收账款占本公司应收账款总额的 21.29%（比较期：24.13%）；本公司其他应收款中，欠款金额前五大公司的其他应收款占本公司其他应收款总额的 87.53%（比较期：50.57%）。

2. 流动性风险

流动性风险，是指企业在履行以交付现金或其他金融资产的方式结算的义务时发生资金短缺的风险。本公司统筹负责公司内各子公司的现金管理工作，包括现金盈余的短期投资和筹措贷款以应付预计现金需求。本公司的政策是定期监控短期和长期的流动资金需求，以及是否符合借款协议的规定，以确保维持充裕的现金储备和可供随时变现的有价证券。

截至 2025 年 12 月 31 日，本公司金融负债到期期限如下：

项 目	2025 年 12 月 31 日			
	1 年以内	1 至 2 年	2 至 3 年	3 年以上
短期借款	323,418,183.58	-	-	-
应付票据	96,823,651.47	-	-	-
应付账款	52,542,305.63	-	-	-
其他应付款	1,879,507.66	-	-	-
一年内到期的非流动负债	89,906,146.16	-	-	-
长期借款	-	39,000,000.00	50,400,000.00	-
租赁负债	-	1,205,782.82	419,620.29	-
长期应付款	-	13,268,979.38	-	-
合计	564,569,794.50	53,474,762.20	50,819,620.29	-

(续上表)

项 目	2024 年 12 月 31 日			
	1 年以内	1 至 2 年	2 至 3 年	3 年以上

项 目	2024 年 12 月 31 日			
	1 年以内	1 至 2 年	2 至 3 年	3 年以上
短期借款	336,549,003.85	-	-	-
应付票据	43,107,418.51	-	-	-
应付账款	48,718,419.60	-	-	-
其他应付款	977,564.57	-	-	-
一年内到期的非流动负债	56,600,107.78	-	-	-
长期借款	-	51,100,000.00	43,000,000.00	-
合计	485,952,514.31	51,100,000.00	43,000,000.00	-

3. 市场风险

(1) 外汇风险

本公司的汇率风险主要来自本公司及下属子公司持有的不以其记账本位币计价的外币资产和负债。本公司承受汇率风险主要与以港币和美元计价的借款有关，除本公司设立在中华人民共和国香港特别行政区和其他境外的下属子公司使用港币、美元、英镑、人民币或新加坡币计价结算外，本公司的其他主要业务以人民币计价结算。

①截至 2025 年 12 月 31 日，本公司各外币资产负债项目的主要外汇风险敞口如下（出于列报考虑，风险敞口金额以人民币列示，以资产负债表日即期汇率折算）：

项目名称	2025 年 12 月 31 日					
	美元		泰国铢		澳大利亚元	
	外币	人民币	外币	人民币	外币	人民币
货币资金	193,095.31	1,357,228.30	1,174,165.37	261,251.79	-	-
应收账款	7,848,476.27	55,165,369.97	5,378,436.39	1,196,702.10	45,956.99	215,501.52
其他应收款	272,497.50	1,915,330.45	2,109,120.00	469,279.20	-	-
其他应付款	202,588.20	1,423,951.94	-	-	-	-

(续上表)

项目名称	2025 年 12 月 31 日			
	欧元		港币	
	外币	人民币	外币	人民币
货币资金	17,972.26	148,010.55	28,898.14	26,100.80

(续上表)

项目名称	2024年12月31日			
	美元		欧元	
	外币	人民币	外币	人民币
货币资金	1,062,645.01	7,638,717.37	179,033.74	1,347,354.22
应收账款	6,727,311.96	48,358,609.30	-	-
其他应收款	331,844.79	2,385,433.11	-	-
其他应付款	101,213.70	727,564.57	-	-

本公司密切关注汇率变动对本公司汇率风险的影响。本公司目前并未采取任何措施规避汇率风险。但管理层负责监控汇率风险，并将于需要时考虑对冲重大汇率风险。

③ 敏感性分析

于2025年12月31日，在其他风险变量不变的情况下，如果当日人民币对于美元升值或贬值10%，那么本公司当年的净利润将增加或减少504.31万元。

(2) 利率风险

本公司的利率风险主要产生于长期银行借款、应付债券等长期带息债务。浮动利率的金融负债使本公司面临现金流量利率风险，固定利率的金融负债使本公司面临公允价值利率风险。本公司根据当时的市场环境来决定固定利率及浮动利率合同的相对比例。

本公司总部财务部门持续监控集团利率水平。利率上升会增加新增带息债务的成本以及本公司尚未付清的以浮动利率计息的带息债务的利息支出，并对本公司的财务业绩产生重大的不利影响，管理层会依据最新的市场状况及时做出调整。

截至2025年12月31日为止期间，在其他风险变量保持不变的情况下，如果以浮动利率计算的借款利率上升或下降50个基点，本公司当年的净利润就会下降或增加38.00万元。

十一、公允价值的披露

公允价值计量结果所属的层次，由对公允价值计量整体而言具有重要意义的输入值所属的最低层次决定：

第一层次：相同资产或负债在活跃市场上未经调整的报价。

第二层次：除第一层次输入值外相关资产或负债直接或间接可观察的输入值。

第三层次：相关资产或负债的不可观察输入值。

1. 2025年12月31日，以公允价值计量的资产和负债的公允价值

项 目	2025年12月31日公允价值			
	第一层次公允价值计量	第二层次公允价值计量	第三层次公允价值计量	合计
一、持续的公允价值计量				
（一）交易性金融资产	-	-	21,118,563.53	21,118,563.53
1.以公允价值计量且变动计入当期损益的金融资产	-	-	21,118,563.53	21,118,563.53
（1）债务工具投资	-	-	-	-
（2）权益工具投资	-	-	-	-
（3）衍生金融资产	-	-	21,118,563.53	21,118,563.53
2.指定以公允价值计量且其变动计入当期损益的金融资产				
（1）债务工具投资	-	-	-	-
（2）权益工具投资	-	-	-	-
（二）应收款项融资	-	-	118,689,882.74	118,689,882.74
（三）其他债权投资	-	-	-	-
（四）其他权益工具投资	-	-	1,000,000.00	1,000,000.00

对于在活跃市场上交易的金融工具，本公司以其活跃市场报价确定其公允价值；对于不在活跃市场上交易的金融工具，本公司采用估值技术确定其公允价值。所使用的估值模型主要为现金流量折现模型和市场可比公司模型等。估值技术的输入值主要包括无风险利率、基准利率、汇率、信用点差、流动性溢价、缺乏流动性折扣等。

十二、关联方及关联交易

关联方的认定标准：一方控制、共同控制另一方或对另一方施加重大影响，以及两方或两方以上同受一方控制、共同控制的，构成关联方。

1. 本公司的实际控制人情况

关联方名称	截至2025年12月31日股东对公司的持股比例（%）
王方银	34.0133
朱光兰	7.6924

王方银、朱光兰为夫妻关系。截至2025年12月31日，王方银担任公司董

事长、董事；朱光兰担任公司妇联主任。

2. 本公司的子公司情况

本公司子公司的情况详见附注八、在其他主体中的权益。

3. 本公司合营和联营企业情况

本公司无合营及联营企业。

4. 本公司的其他关联方情况

序号	其他关联方名称	其他关联方与本公司关系
1	王鹏	董事、总经理
2	陈荣山	董事、副总经理
3	朱启发	董事、副总经理
4	高建纲	独立董事
5	林串俞	独立董事
6	陈宏联	董事
7	文欣	董事
8	汪大卫	董事
9	李军	监事会主席、职工代表监事
10	李明	监事
11	甘蜀娴	监事
12	吴秀秀	董事会秘书
13	王峰	副总经理
14	杨先进	副总经理
15	周享兵	财务总监
16	上纬新材料科技股份有限公司	持有公司 5%以上股份的法人或其他组织
17	上纬（江苏）新材料有限公司	上纬新材料科技股份有限公司全资子公司
18	上纬（天津）风电材料有限公司	上纬新材料科技股份有限公司全资子公司
19	宁波华瑜新材料科技有限公司	非全资子公司少数股东

注：上表仅列示本报告期内董监高及发生交易的其他关联方。

5. 关联交易情况

（1）购销商品、提供和接受劳务的关联交易

①采购商品、接受劳务情况

关联方	关联交易内容	2025 年度发生额	2024 年度发生额
-----	--------	------------	------------

关 联 方	关联交易内容	2025 年度发生额	2024 年度发生额
宁波华瑜新材料科技有限公司	设备、粉末涂料等	588,210.34	-

②出售商品、提供劳务情况

关 联 方	关联交易内容	2025 年度发生额	2024 年度发生额
上纬（江苏）新材料有限公司	二步法环氧树脂等	37,045,125.50	42,340,067.08
上纬（天津）风电材料有限公司	二步法环氧树脂等	3,586,890.93	430,088.50
上纬新材料科技股份有限公司	二步法环氧树脂	25,750,784.06	8,226,730.29
宁波华瑜新材料科技有限公司	粉末涂料	716,228.31	-

(2) 关联托管、承包情况

无。

(3) 关联租赁情况

无。

(4) 关联担保情况

①本公司作为担保方

担 保 方	担保金额	担保起始日	担保到期日	担保是否已经履行完毕
安徽美佳供应链有限公司	37,000,000.00	2024/3/22	2027/3/22	否
安徽美佳供应链有限公司	14,000,000.00	2024/9/12	2027/9/11	否

②本公司作为被担保方

担 保 方	担保金额	担保起始日	担保到期日	担保是否已经履行完毕
王方银、朱光兰	10,000,000.00	2024/1/30	2025/1/30	是
王方银、朱光兰	10,000,000.00	2024/1/30	2025/1/30	是
王方银、朱光兰	8,000,000.00	2024/3/21	2025/3/21	是
王方银、朱光兰	10,000,000.00	2024/5/13	2025/5/13	是
王方银、朱光兰	20,000,000.00	2024/6/21	2025/6/21	是
王方银、朱光兰	500,000.00	2024/9/25	2025/9/25	是
王方银、朱光兰	24,000,000.00	2024/8/29	2025/8/29	是
王方银、朱光兰	5,000,000.00	2024/12/2	2025/12/1	是
王方银、朱光兰	15,000,000.00	2024/7/24	2025/7/24	是
王方银、朱光兰	10,000,000.00	2024/12/11	2025/12/11	是
王方银、朱光兰	5,000,000.00	2024/7/31	2025/7/31	是

担 保 方	担保金额	担保起始日	担保到期日	担保是否已经履行完毕
王方银、朱光兰	5,000,000.00	2024/7/23	2025/7/23	是
王方银、朱光兰	10,000,000.00	2024/11/4	2025/11/3	是
王方银	20,000,000.00	2025/1/26	2026/1/26	否
王方银	10,000,000.00	2025/4/7	2026/4/7	否
王方银	10,000,000.00	2025/5/19	2026/5/19	否
王方银、朱光兰	10,000,000.00	2025/11/18	2026/11/18	否
王方银	10,000,000.00	2025/1/24	2026/1/24	否
王方银	10,000,000.00	2025/1/24	2026/1/24	否
王方银	8,000,000.00	2025/3/14	2026/3/14	否
王方银	20,000,000.00	2025/6/27	2026/6/27	否
王方银	6,000,000.00	2025/9/28	2026/9/28	否
王方银	7,000,000.00	2025/7/23	2026/7/23	否
王方银、朱光兰	12,000,000.00	2025/9/19	2026/9/19	否
王方银、朱光兰	6,500,000.00	2025/11/3	2026/11/3	否
王方银、朱光兰	19,000,000.00	2025/7/24	2026/7/24	否
王方银、朱光兰	7,000,000.00	2025/9/26	2026/9/26	否
王方银、朱光兰	3,000,000.00	2025/12/11	2026/12/11	否
王方银	10,000,000.00	2025/10/24	2026/8/24	否
王方银、朱光兰	9,500,000.00	2023/1/16	2026/1/15	否
王方银、朱光兰	9,500,000.00	2023/1/17	2026/1/16	否
王方银、朱光兰	9,500,000.00	2023/1/18	2026/1/17	否
王方银、朱光兰	9,500,000.00	2023/1/19	2026/1/18	否
王方银	9,000,000.00	2023/12/29	2026/12/29	否
王方银、朱光兰	21,200,000.00	2022/7/26	2025/7/26	是
王方银、朱光兰	3,000,000.00	2022/7/27	2025/7/27	是
王方银、朱光兰	24,800,000.00	2022/8/2	2025/8/2	是
王方银、朱光兰	4,500,000.00	2024/2/26	2026/2/25	否
王方银、朱光兰	26,000,000.00	2025/7/7	2028/7/7	否
王方银、朱光兰	30,000,000.00	2025/7/31	2028/7/31	否
王方银、朱光兰	10,000,000.00	2024/7/25	2025/7/25	是
王方银、朱光兰	10,000,000.00	2025/8/22	2025/10/10	是
王方银、朱光兰	10,000,000.00	2025/10/10	2026/10/10	否

(5) 关联方资金拆借

无。

(7) 关键管理人员报酬

项目	2025 年度发生额	2024 年度发生额
关键管理人员报酬	2,422,795.00	2,546,100.00

6. 关联方应收应付款项

(1) 应收项目

项目名称	关联方	2025 年 12 月 31 日		2024 年 12 月 31 日	
		账面余额	坏账准备	账面余额	坏账准备
应收账款	上纬（江苏）新材料有限公司	15,320,934.17	508,988.13	22,105,654.00	663,169.62
应收账款	上纬新材料科技股份有限公司	8,933,954.00	268,018.62	4,736,995.65	142,109.87
应收账款	上纬（天津）风电材料有限公司	1,319,043.25	39,571.30	-	-
应收账款	宁波华瑜新材料科技有限公司	379,338.00	11,380.14	-	-
其他应收款	李军	20,000.00	16,000.00	20,000.00	10,000.00

(2) 应付项目

项目名称	关联方	2025 年 12 月 31 日	2024 年 12 月 31 日
应付账款	宁波华瑜新材料科技有限公司	220,000.00	-

十三、承诺及或有事项

1. 重要承诺事项

截至 2025 年 12 月 31 日止，本公司无需要披露的重大承诺事项。

2. 或有事项

截至 2025 年 12 月 31 日止，本公司无需要披露的其他或有事项。

十四、资产负债表日后事项

截至 2026 年 4 月 23 日（董事会批准报告日），本公司不存在其他应披露的资产负债表日后事项。

十五、其他重要事项

1. 前期会计差错更正

截至 2025 年 12 月 31 日，本公司无需要披露的前期会计差错更正事项。

十六、母公司财务报表主要项目注释

1. 应收账款

(1) 按账龄披露

账 龄	2025 年 12 月 31 日	2024 年 12 月 31 日
1 年以内	362,110,766.62	341,703,307.77
1 至 2 年	15,005,823.76	16,017,025.90
2 至 3 年	12,648,243.04	7,463,779.77
3 至 4 年	5,083,359.48	2,337,349.57
4 至 5 年	406,103.30	290,290.73
5 年以上	93,752.12	51,286.50
小计	395,348,048.32	367,863,040.24
减：坏账准备	18,913,288.33	15,544,129.62
合计	376,434,759.99	352,318,910.62

(2) 按坏账计提方法分类披露

类 别	2025 年 12 月 31 日				
	账面余额		坏账准备		账面价值
	金额	比例(%)	金额	计提比例(%)	
按单项计提坏账准备	-	-	-	-	-
按组合计提坏账准备	395,348,048.32	100.00	18,913,288.33	4.78	376,434,759.99
1.组合 1	6,846,815.25	1.73	-	-	6,846,815.25
2.组合 2	388,501,233.07	98.27	18,913,288.33	4.87	369,587,944.74
合计	395,348,048.32	100.00	18,913,288.33	4.78	376,434,759.99

(续上表)

类 别	2024 年 12 月 31 日				
	账面余额		坏账准备		账面价值
	金额	比例(%)	金额	计提比例(%)	
按单项计提坏账准备	-	-	-	-	-
按组合计提坏账准备	367,863,040.24	100.00	15,544,129.62	4.23	352,318,910.62
1.组合 1	-	-	-	-	-
2.组合 2	367,863,040.24	100.00	15,544,129.62	4.23	352,318,910.62
合计	367,863,040.24	100.00	15,544,129.62	4.23	352,318,910.62

坏账准备计提的具体说明：

按组合 2 计提坏账准备的应收账款

账 龄	2025 年 12 月 31 日	2024 年 12 月 31 日
-----	------------------	------------------

	账面余额	坏账准备	计提比例 (%)	账面余额	坏账准备	计提比例 (%)
1年以内	355,263,951.37	10,657,918.54	3.00	341,703,307.77	10,251,099.23	3.00
1-2年	15,005,823.76	1,500,582.38	10.00	16,017,025.90	1,601,702.59	10.00
2-3年	12,648,243.04	3,794,472.91	30.00	7,463,779.77	2,239,133.93	30.00
3-4年	5,083,359.48	2,541,679.74	50.00	2,337,349.57	1,168,674.79	50.00
4-5年	406,103.30	324,882.64	80.00	290,290.73	232,232.58	80.00
5年以上	93,752.12	93,752.12	100.00	51,286.50	51,286.50	100.00
合计	388,501,233.07	18,913,288.33	4.87	367,863,040.24	15,544,129.62	4.23

(3) 坏账准备的变动情况

类别	2024年12月31日	本期变动金额				2025年12月31日
		计提	收回或转回	转销或核销	其他变动	
单项计提	-	-	-	-	-	-
组合计提	15,544,129.62	5,550,770.46	-	2,181,611.75	-	18,913,288.33
合计	15,544,129.62	5,550,770.46	-	2,181,611.75	-	18,913,288.33

(4) 本期实际核销的应收账款情况

项目	核销金额
实际核销的应收账款	2,181,611.75

(5) 按欠款方归集的期末余额前五名的应收账款情况

单位名称	余额	占应收账款余额的比例 (%)	坏账准备余额
第一名	25,573,931.42	6.47	767,217.94
第二名	16,966,271.12	4.29	508,988.13
第三名	14,813,826.85	3.75	481,516.05
第四名	13,531,248.00	3.42	3,843,492.00
第五名	13,059,485.16	3.30	450,584.74
合计	83,944,762.55	21.23	6,051,798.86

注：应收账款前五大按客户集团合并口径披露。

2. 其他应收款

(1) 分类列示

项目	2025年12月31日	2024年12月31日
应收利息	-	-
应收股利	-	-
其他应收款	12,141,750.64	5,398,532.46

项 目	2025 年 12 月 31 日	2024 年 12 月 31 日
合计	12,141,750.64	5,398,532.46

(2) 其他应收款

①按账龄披露

账 龄	2025 年 12 月 31 日	2024 年 12 月 31 日
1 年以内	11,754,259.64	4,933,940.77
1 至 2 年	376,380.15	390,000.00
2 至 3 年	340,000.00	280,117.41
3 至 4 年	250,000.00	115,800.00
4 至 5 年	111,000.00	38,138.62
5 年以上	664,000.00	644,000.00
小计	13,495,639.79	6,401,996.80
减：坏账准备	1,353,889.15	1,003,464.34
合计	12,141,750.64	5,398,532.46

②按款项性质分类情况

款项性质	2025 年 12 月 31 日	2024 年 12 月 31 日
押金保证金	854,000.00	854,000.00
个人借款/备用金	1,277,987.30	1,110,727.50
往来款	11,048,020.41	4,159,489.14
代收代垫款	315,632.08	277,780.16
小计	13,495,639.79	6,401,996.80
减：坏账准备	1,353,889.15	1,003,464.34
合计	12,141,750.64	5,398,532.46

③按坏账计提方法分类披露

A.截至 2025 年 12 月 31 日的坏账准备按三阶段模型计提如下：

阶 段	账面余额	坏账准备	账面价值
第一阶段	13,495,639.79	1,353,889.15	12,141,750.64
第二阶段	-	-	-
第三阶段	-	-	-
合计	13,495,639.79	1,353,889.15	12,141,750.64

2025 年 12 月 31 日，处于第一阶段的坏账准备：

类 别	账面余额	计提比例 (%)	坏账准备	账面价值
按单项计提坏账准备	-	-	-	-

类别	账面余额	计提比例(%)	坏账准备	账面价值
按组合计提坏账准备	13,495,639.79	10.03	1,353,889.15	12,141,750.64
1.组合 1	539,221.98	-	-	539,221.98
2.组合 2	12,956,417.81	10.45	1,353,889.15	11,602,528.66
合计	13,495,639.79	10.03	1,353,889.15	12,141,750.64

B.截至 2024 年 12 月 31 日的坏账准备按三阶段模型计提如下:

阶段	账面余额	坏账准备	账面价值
第一阶段	6,401,996.80	1,003,464.34	5,398,532.46
第二阶段	-	-	-
第三阶段	-	-	-
合计	6,401,996.80	1,003,464.34	5,398,532.46

2024 年 12 月 31 日, 处于第一阶段的坏账准备:

类别	账面余额	计提比例(%)	坏账准备	账面价值
按单项计提坏账准备	-	-	-	-
按组合计提坏账准备	6,401,996.80	15.67	1,003,464.34	5,398,532.46
1.组合 1	-	-	-	-
2.组合 2	6,401,996.80	15.67	1,003,464.34	5,398,532.46
合计	6,401,996.80	15.67	1,003,464.34	5,398,532.46

说明: 本期坏账准备计提金额的依据:

按组合计提坏账准备的确认标准及说明见附注三、11。

④坏账准备的变动情况

类别	2024 年 12 月 31 日	本期变动金额				2025 年 12 月 31 日
		计提	收回或转回	转销或核销	其他变动	
其他应收款 坏账准备	1,003,464.34	350,424.81	-	-	-	1,353,889.15
合计	1,003,464.34	350,424.81	-	-	-	1,353,889.15

⑤本期无实际核销的其他应收款情况

⑥按欠款方归集的期末余额前五名的其他应收款情况

单位名称	款项的性质	2025 年 12 月 31 日余额	账龄	占其他应收款 期末余额合计 数的比例(%)	坏账准备
第一名	往来款	8,379,235.00	1 年以内	62.09	251,377.05
第二名	往来款	423,112.74	1 年以内	3.14	12,693.38

单位名称	款项的性质	2025年12月31日余额	账龄	占其他应收款期末余额合计数的比例(%)	坏账准备
第三名	往来款	341,166.00	1年以内	2.53	-
第四名	往来款	267,230.70	1年以内	1.98	8,016.92
第五名	保证金及押金	250,000.00	1-2年、5年以上	1.85	205,000.00
合计	—	9,660,744.44	—	71.59	477,087.35

⑦本期末其他应收款余额较期初上升 110.80%，主要系期末往来款增加所致。

3. 长期股权投资

(1) 长期股权投资情况

项目	2025年12月31日			2024年12月31日		
	账面余额	减值准备	账面价值	账面余额	减值准备	账面价值
对子公司投资	32,128,915.00	-	32,128,915.00	10,000,000.00	-	10,000,000.00
对联营、合营企业投资	-	-	-	-	-	-
合计	32,128,915.00	-	32,128,915.00	10,000,000.00	-	10,000,000.00

(2) 对子公司的投资

被投资单位	2024年12月31日		本期增减变动				2025年12月31日	
	账面价值	减值准备余额	追加投资	减少投资	计提减值准备	其他	账面价值	减值准备余额
安徽美佳供应链有限公司	10,000,000.00	-	-	-	-	-	10,000,000.00	-
安徽美佳华瑜新材料有限公司	-	-	2,750,000.00	-	-	-	2,750,000.00	-
MEIJIA NEW MATERIAL (THAILAND) CO.,LTD.	-	-	2,151,960.00	-	-	-	2,151,960.00	-
MEIJIA NEW MATERIALS HONGKONG CO.,LIMITED	-	-	17,226,955.00	-	-	-	17,226,955.00	-
合计	10,000,000.00	-	22,128,915.00	-	-	-	32,128,915.00	-

本期末长期股权投资余额较期初上升 221.29%，主要系对子公司的投资增加所致。

4. 营业收入和营业成本

项 目	2025 年度		2024 年度	
	收入	成本	收入	成本
主营业务	1,115,493,740.89	1,073,726,052.77	1,165,104,024.21	1,114,893,714.41
其他业务	15,725,187.52	14,691,667.00	24,190,204.50	23,990,415.07
合计	1,131,218,928.41	1,088,417,719.77	1,189,294,228.71	1,138,884,129.48

(1) 主营业务收入、主营业务成本的分解信息

项 目	2025 年度		2024 年度	
	收入	成本	收入	成本
按产品类型分类				
二步法环氧树脂	373,839,043.94	372,456,836.54	385,147,625.16	384,374,617.06
环氧树脂	292,176,006.52	296,501,642.86	292,313,703.63	293,572,851.43
聚酯树脂	276,574,267.22	257,518,013.97	297,690,913.77	278,344,908.10
纯聚酯粉末	138,821,318.71	118,023,635.74	145,835,978.88	121,853,364.21
混合型粉末	34,083,104.50	29,225,923.66	44,115,802.77	36,747,973.61
合计	1,115,493,740.89	1,073,726,052.77	1,165,104,024.21	1,114,893,714.41
按收入确认时间分类				
在某一时点确认收入	1,115,493,740.89	1,073,726,052.77	1,165,104,024.21	1,114,893,714.41
在某段时间确认收入	-	-	-	-
合计	1,115,493,740.89	1,073,726,052.77	1,165,104,024.21	1,114,893,714.41

5. 投资收益

项 目	2025 年度	2024 年度
处置交易性金融资产取得的投资收益	309,834.31	-
其他权益工具投资持有期间取得的股利收入	34,054.89	44,084.00
银行承兑汇票贴现费用	-699,928.34	-473,373.48
合计	-356,039.14	-429,289.48

十七、补充资料

1. 当期非经常性损益明细表

项 目	2025 年度
非流动性资产处置损益，包括已计提资产减值准备的冲销部分	4,852.64
计入当期损益的政府补助，但与公司正常经营业务密切相关、符合国家政策规定、按照确定的标准享有、对公司损益产生持续影响的政府补助除外	2,025,153.98
除同公司正常经营业务相关的有效套期保值业务外，非金融企业	1,462,452.73

项 目	2025 年度
持有金融资产和金融负债产生的公允价值变动损益以及处置金融资产和金融负债产生的损益	
单独进行减值测试的应收款项减值准备转回	-
除上述各项之外的其他营业外收入和支出	-415,693.77
其他符合非经常性损益定义的损益项目	9,357.07
非经常性损益总额	3,086,122.65
减：非经常性损益的所得税影响数	458,018.61
非经常性损益净额	2,628,104.04
减：归属于少数股东的非经常性损益净额	-10,703.98
归属于公司普通股股东的非经常性损益净额	2,638,808.02

2. 净资产收益率及每股收益

①2025 年度

报告期利润	加权平均净资产收益率 (%)	每股收益	
		基本每股收益	稀释每股收益
归属于公司普通股股东的净利润	-13.68	-0.4823	-0.4823
扣除非经常性损益后归属于公司普通股股东的净利润	-14.04	-0.4949	-0.4949

②2024 年度

报告期利润	加权平均净资产收益率 (%)	每股收益	
		基本每股收益	稀释每股收益
归属于公司普通股股东的净利润	-1.80	-0.0693	-0.0693
扣除非经常性损益后归属于公司普通股股东的净利润	-2.01	-0.0774	-0.0774

(以下无正文)

安徽美佳新材料股份有限公司
2026 年 4 月 23 日

附件 会计信息调整及差异情况

一、 会计政策变更、会计估计变更或重大差错更正等情况

(一) 会计数据追溯调整或重述情况

会计政策变更 会计差错更正 其他原因 不适用

(二) 会计政策、会计估计变更或重大会计差错更正的原因及影响

适用 不适用

二、 非经常性损益项目及金额

单位：元

项目	金额
非流动性资产处置损益，包括已计提资产减值准备的冲销部分	4,852.64
计入当期损益的政府补助，但与公司正常经营业务密切相关、符合国家政策规定、按照确定的标准享有、对公司损益产生持续影响的政府补助除外	2,025,153.98
除同公司正常经营业务相关的有效套期保值业务外，非金融企业持有金融资产和金融负债产生的公允价值变动损益以及处置金融资产和金融负债产生的损益	1,462,452.73
除上述各项之外的其他营业外收入和支出	-415,693.77
其他符合非经常性损益定义的损益项目	9,357.07
非经常性损益合计	3,086,122.65
减：所得税影响数	458,018.61
少数股东权益影响额（税后）	-10,703.98
非经常性损益净额	2,638,808.02

三、 境内外会计准则下会计数据差异

适用 不适用