



安记食品股份有限公司  
前期会计差错更正专项说明的鉴证报告

华兴专字[2026]25016170063 号

华兴会计师事务所（特殊普通合伙）



# 华兴会计师事务所(特殊普通合伙)

## HUAXING CERTIFIED PUBLIC ACCOUNTANTS LLP

地址:福建省福州市湖东路152号中山大厦B座6-9楼  
Add: 6-9/F Block B, 152 Hudong Road, Fuzhou, Fujian, China

电话(Tel):0591-87852574  
Http://www.fjhxcpa.com

传真(Fax): 0591-87840354  
邮政编码(Postcode):350003

## 安记食品股份有限公司

### 前期会计差错更正专项说明的鉴证报告

华兴专字[2026]25016170063号

安记食品股份有限公司全体股东:

我们接受委托,审核了后附的安记食品股份有限公司(以下简称“安记食品”)编制的《前期差错更正专项说明》。

#### 一. 管理层的责任

根据《企业会计准则第28号--会计政策、会计估计变更和差错更正》中国证券监督管理委员会《公开发行证券的公司信息披露编制规则第19号--财务信息的更正及相关披露》等相关规定,安记食品责任包括:(1)识别前期会计差错,对已识别的前期会计差错进行适当的更正处理,确保更正后的会计处理符合企业会计准则的相关规定,并在财务报表中恰当地列报和披露相关信息;(2)真实、准确地编制并披露《前期差错更正专项说明》。

#### 二. 注册会计师的责任

我们的责任是在实施鉴证工作的基础上对安记食品管理层编制的《前期差错更正专项说明》发表鉴证结论。我们按照中国注册会计师审计准则的规定执行鉴证工作。中国注册会计师审计准则要求我们遵守执业道德守则,计划和实施鉴证工作,以对《前期差错更正专项说明》是否不存在重大错报获取合理保证。在鉴证过程中,我们实施了检查有关会计资料与文件、检查会计记录以及重新计算等我们认为必要的程序。我们相信,我们的鉴证工作为提出鉴证结论提供了合理的基础。



# 华兴会计师事务所(特殊普通合伙) HUAXING CERTIFIED PUBLIC ACCOUNTANTS LLP

地址:福建省福州市湖东路152号中山大厦B座6-9楼  
Add: 6-9/F Block B, 152 Hudong Road, Fuzhou, Fujian, China

电话(Tel):0591-87852574  
Http://www.fjhxcpa.com

传真(Fax): 0591-87840354  
邮政编码(Postcode):350003

### 三. 鉴证结论

我们认为,安记食品编制的《前期差错更正专项说明》已按照《企业会计准则第28号-会计政策、会计估计变更和差错更正》、中国证券监督管理委员会《公开发行证券的公司信息披露编制规则第19号--财务信息的更正及相关披露》等相关规定编制,如实反映了安记食品前期会计差错的更正情况。

### 四. 对使用者和使用目的的限定

本专项鉴证报告仅供安记食品向上海证券交易所报告与前期会计差错更正事项相关的信息使用,未经本所同意,不得用作其他目的。由于使用不当所造成的后果,与执行本业务的注册会计师和会计师事务所无关。



中国注册会计师:  
(项目合伙人)

中国注册会计师:

中国注册会计师:

中国福州市

2026年4月23日

# 安记食品股份有限公司前期差错更正专项说明

安记食品股份有限公司(以下简称“本公司”)于2025年11月7日收到中国证券监督管理委员会福建监管局(以下简称“福建监管局”)下发的《关于对安记食品股份有限公司采取责令改正措施及对林肖芳、林润泽、陈永安采取监管谈话措施的决定》(【2025】83号,以下简称“《决定书》”)。本公司已对《决定书》涉及的前期会计差错进行了更正,并对2015年至2024年年度、2025年第一季度、2025年半年度、2025年前三季度财务报告中的会计差错采用追溯重述法进行更正调整。根据《公开发行证券的公司信息披露编报规则第19号——财务信息的更正及相关披露》和上海证券交易所的相关规定,本公司现将前期差错更正事项说明如下:

## 一、前期差错更正的原因

公司于2025年11月7日收到国证券监督管理委员会福建监管局《关于对安记食品股份有限公司采取责令改正措施及对林肖芳、林润泽、陈永安采取监管谈话措施的决定》,指出:(1)2023年、2024年公司部分味精等贸易业务采用总额法确认收入,不符合《企业会计准则第14号——收入(2017年修订)》第三十四条的相关规定;(2)2022年至2024年期间,公司使用广州米多网络科技有限公司红包零钱系统为终端消费者提供扫码发放现金红包活动,公司会计核算将支付客户的红包金额计入销售费用,不符合《企业会计准则第14号——收入(2017年修订)》第十九条的相关规定;(3)上海研发中心建设项目厂房未及时结转固定资产核算,导致未计提折旧费用,不符合《企业会计准则第4号——固定资产》第四条、第十四条的相关规定。

基于《决定书》所认定的情况,公司对相关年度的财务报告数据进行了自查。根据《企业会计准则第28号——会计政策、会计估计变更和差错更正》及中国证监会《公开发行证券的公司信息披露编报规则第19号——财务信息的更正及相关披露》的有关规定和要求,结合自查情况,并基于审慎性原则,对上述问题产生的前期会计差错进行更正调整。

## 二、前期会计差错更正事项对比较期间合并财务状况、经营成果和现金流量的影响

本公司对上述前期差错采用追溯重述法进行更正,相应对2015年至2024年年度、2025年第一季度、2025年半年度、2025年前三季度合并财务报表进行了追溯调整,追溯调整对

合并财务报表相关科目的影响具体如下：

1、对2025年09月30日合并资产负债表的影响

报表项目	2025/09/30（更正前）	2025/09/30（更正后）	更正金额
固定资产	62,641,180.49	122,366,102.28	59,724,921.79
在建工程	169,427,497.09	91,850,452.92	-77,577,044.17
未分配利润	81,040,503.29	63,188,380.91	-17,852,122.38

2、对2025年前三季度合并利润表的影响

报表项目	2025年前三季度（更正前）	2025年前三季度（更正后）	更正金额
营业收入	467,402,540.60	419,004,762.54	-48,397,778.06
营业成本	395,501,025.04	347,191,446.98	-48,309,578.06
管理费用	15,233,454.40	17,038,858.22	1,805,403.82
归属于母公司净利润	23,217,002.82	21,323,399.00	-1,893,603.82
基本每股收益	0.10	0.09	-0.01
稀释每股收益	0.10	0.09	-0.01

3、对2025年06月30日合并资产负债表的影响

报表项目	2025/06/30（更正前）	2025/06/30（更正后）	更正金额
固定资产	64,945,353.68	125,272,076.74	60,326,723.06
在建工程	168,880,241.75	91,303,197.58	-77,577,044.17
未分配利润	71,614,254.49	54,363,933.38	-17,250,321.11

4、对2025年半年度合并利润表的影响

报表项目	2025年半年度（更正前）	2025年半年度（更正后）	更正金额
营业收入	309,047,706.39	263,047,103.71	-46,000,602.68
营业成本	264,921,689.22	219,009,286.54	-45,912,402.68
管理费用	9,656,721.99	10,860,324.54	1,203,602.55
归属于母公司净利润	13,790,754.02	12,498,951.47	-1,291,802.55
基本每股收益	0.06	0.05	-0.01
稀释每股收益	0.06	0.05	-0.01

5、对2025年03月31日合并资产负债表的影响

报表项目	2025/03/31（更正前）	2025/03/31（更正后）	更正金额
固定资产	58,532,326.51	119,460,850.85	60,928,524.34
在建工程	166,124,019.48	88,546,975.31	-77,577,044.17
未分配利润	85,237,328.75	68,588,808.92	-16,648,519.83

#### 6、对2025年第一季度合并利润表的影响

报表项目	2025年第一季度（更正前）	2025年第一季度（更正后）	更正金额
营业收入	147,131,548.76	119,843,102.06	-27,288,446.70
营业成本	127,410,884.91	100,210,638.21	-27,200,246.70
管理费用	4,789,671.48	5,391,472.75	601,801.27
归属于母公司净利润	6,245,828.28	5,555,827.01	-690,001.27
基本每股收益	0.03	0.02	-0.01
稀释每股收益	0.03	0.02	-0.01

#### 7、对2024年12月31日合并资产负债表的影响

报表项目	2024/12/31（更正前）	2024/12/31（更正后）	更正金额
预付款项	37,908,592.32	37,996,792.32	88,200.00
固定资产	60,084,176.58	121,614,502.19	61,530,325.61
在建工程	165,461,409.62	87,884,365.45	-77,577,044.17
未分配利润	78,991,500.47	63,032,981.91	-15,958,518.56

#### 8、对2024年度合并利润表的影响

报表项目	2024年度（更正前）	2024年度（更正后）	更正金额
营业收入	606,500,536.84	538,105,624.62	-68,394,912.22
营业成本	508,549,428.88	440,907,816.66	-67,641,612.22
销售费用	31,408,985.48	30,606,885.48	-802,100.00
管理费用	19,476,707.26	21,883,912.35	2,407,205.09
营业利润	45,081,027.80	42,722,622.71	-2,358,405.09
归属于母公司净利润	38,333,532.95	35,975,127.86	-2,358,405.09
基本每股收益	0.16	0.15	-0.01
稀释每股收益	0.16	0.15	-0.01

#### 9、对2023年12月31日合并资产负债表的影响

报表项目	2023/12/31（更正前）	2023/12/31（更正后）	更正金额
预付款项	30,364,894.15	30,404,294.15	39,400.00
固定资产	63,242,875.04	127,180,405.74	63,937,530.70
在建工程	144,799,310.40	67,222,266.23	-77,577,044.17
未分配利润	62,391,927.29	48,791,813.82	-13,600,113.47

#### 10、对2023年度合并利润表的影响

报表项目	2023年度（更正前）	2023年度（更正后）	更正金额
营业收入	632,149,791.63	558,741,648.44	-73,408,143.19

报表项目	2023年度（更正前）	2023年度（更正后）	更正金额
营业成本	525,995,952.28	453,174,909.09	-72,821,043.19
销售费用	29,993,204.11	29,469,504.11	-523,700.00
管理费用	20,436,153.63	22,843,358.72	2,407,205.09
营业利润	36,950,367.07	34,479,761.98	-2,470,605.09
归属于母公司净利润	31,092,258.41	28,621,652.32	-2,470,606.09
基本每股收益	0.13	0.12	-0.01
稀释每股收益	0.13	0.12	-0.01

#### 11、对2022年12月31日合并资产负债表的影响

报表项目	2022/12/31（更正前）	2022/12/31（更正后）	更正金额
预付款项	31,560,680.51	31,663,480.51	102,800.00
固定资产	51,171,738.97	117,516,474.76	66,344,735.79
在建工程	135,181,238.78	57,604,194.61	-77,577,044.17
未分配利润	47,238,186.86	36,108,678.48	-11,129,508.38

#### 12、对2022年度合并利润表的影响

报表项目	2022年度（更正前）	2022年度（更正后）	更正金额
营业收入	557,187,219.14	557,012,719.14	-174,500.00
销售费用	31,768,920.78	31,491,620.78	-277,300.00
管理费用	20,820,350.54	23,258,181.84	2,437,831.30
营业利润	16,146,753.00	13,811,721.70	-2,335,031.30
归属于母公司净利润	13,839,093.01	11,504,061.71	-2,335,031.30
基本每股收益	0.06	0.05	-0.01
稀释每股收益	0.06	0.05	-0.01

#### 13、对2022年度合并现金流量表的影响

报表项目	2022年度（更正前）	2022年度（更正后）	更正金额
支付其他与经营活动有关的现金	17,827,963.47	17,858,589.68	30,626.21
购建固定资产、无形资产和其他长期资产支付的现金	8,519,443.89	8,488,817.68	-30,626.21

#### 14、对2021年12月31日合并资产负债表的影响

报表项目	2021/12/31（更正前）	2021/12/31（更正后）	更正金额
固定资产	56,436,667.27	125,188,608.15	68,751,940.88
在建工程	131,416,890.60	53,870,472.64	-77,546,417.96
未分配利润	64,968,322.66	56,173,845.58	-8,794,477.08

### 15、对2021年度合并利润表的影响

报表项目	2021年度（更正前）	2021年度（更正后）	更正金额
管理费用	23,547,882.31	25,832,045.65	2,284,163.34
营业利润	54,547,039.13	52,262,875.79	-2,284,163.34
归属于母公司净利润	45,392,682.71	43,108,519.37	-2,284,163.34
基本每股收益	0.19	0.18	-0.01
稀释每股收益	0.19	0.18	-0.01

### 16、对2021年度合并现金流量表的影响

报表项目	2021年度（更正前）	2021年度（更正后）	更正金额
支付其他与经营活动有关的现金	21,123,192.60	21,154,788.30	31,595.70
购建固定资产、无形资产和其他长期资产支付的现金	13,872,276.00	13,840,680.30	-31,595.70

### 17、对2020年12月31日合并资产负债表的影响

报表项目	2020/12/31（更正前）	2020/12/31（更正后）	更正金额
固定资产	60,001,169.71	130,742,555.62	70,741,385.91
在建工程	119,659,192.39	42,407,492.74	-77,251,699.65
未分配利润	83,215,524.36	76,705,210.62	-6,510,313.74

### 18、对2020年度合并利润表的影响

报表项目	2020年度（更正前）	2020年度（更正后）	更正金额
管理费用	18,939,137.65	21,266,182.96	2,327,045.31
营业利润	63,062,900.70	60,735,855.39	-2,327,045.31
归属于母公司净利润	52,817,549.90	50,490,504.59	-2,327,045.31
基本每股收益	0.22	0.21	-0.01
稀释每股收益	0.22	0.21	-0.01

### 19、对2020年度合并现金流量表的影响

报表项目	2020年度（更正前）	2020年度（更正后）	更正金额
支付其他与经营活动有关的现金	38,668,617.24	38,743,094.91	74,477.67
购建固定资产、无形资产和其他长期资产支付的现金	21,157,947.56	21,083,469.89	-74,477.67

### 20、对2019年12月31日合并资产负债表的影响

报表项目	2019/12/31（更正前）	2019/12/31（更正后）	更正金额
固定资产	62,817,438.98	135,811,392.53	72,993,953.55
在建工程	101,229,472.22	24,052,250.24	-77,177,221.98
未分配利润	106,798,557.96	102,615,289.53	-4,183,268.43

## 21、对2019年度合并利润表的影响

报表项目	2019年度（更正前）	2019年度（更正后）	更正金额
管理费用	19,147,264.48	21,369,413.17	2,222,148.69
营业利润	49,072,627.15	46,850,478.46	-2,222,148.69
归属于母公司净利润	42,796,999.75	40,574,851.06	-2,222,148.69
基本每股收益	0.18	0.17	-0.01
稀释每股收益	0.18	0.17	-0.01

## 22、对2019年度合并现金流量表的影响

报表项目	2019年度（更正前）	2019年度（更正后）	更正金额
支付其他与经营活动有关的现金	51,964,814.79	52,058,252.48	93,437.69
购建固定资产、无形资产和其他长期资产支付的现金	8,918,292.98	8,824,855.29	-93,437.69

## 23、对2018年12月31日合并资产负债表的影响

报表项目	2018/12/31（更正前）	2018/12/31（更正后）	更正金额
固定资产	68,054,571.80	141,148,190.11	73,093,618.31
在建工程	90,241,872.02	15,187,133.97	-75,054,738.05
未分配利润	162,837,397.57	160,876,277.83	-1,961,119.74

## 24、对2018年度合并利润表的影响

报表项目	2018年度（更正前）	2018年度（更正后）	更正金额
管理费用	23,367,380.97	25,469,182.62	2,101,801.65
营业利润	47,479,848.10	45,378,046.45	-2,101,801.65
归属于母公司净利润	39,482,338.77	37,380,537.12	-2,101,801.65
基本每股收益	0.24	0.22	-0.02
稀释每股收益	0.24	0.22	-0.02

## 25、对2018年度合并现金流量表的影响

报表项目	2018年度（更正前）	2018年度（更正后）	更正金额
支付其他与经营活动有关的现金	96,484,969.13	96,561,458.08	76,488.95
购建固定资产、无形资产和其他长期资产支付的现金	33,512,748.18	33,436,259.23	-76,488.95

## 26、对2017年12月31日合并资产负债表的影响

报表项目	2017/12/31（更正前）	2017/12/31（更正后）	更正金额
固定资产	69,989,855.21	144,100,310.87	74,110,455.66
在建工程	82,184,613.75	8,214,840.00	-73,969,773.75
未分配利润	243,689,590.48	243,830,272.39	140,681.91

## 27、对2017年度合并利润表的影响

报表项目	2017年度（更正前）	2017年度（更正后）	更正金额
管理费用	16,611,697.28	17,075,835.02	464,137.74
营业利润	47,918,288.30	47,454,150.56	-464,137.74
归属于母公司净利润	41,237,289.90	40,773,152.16	-464,137.74
基本每股收益	0.34	0.34	
稀释每股收益	0.34	0.34	

## 28、对2017年度合并现金流量的影响

报表项目	2017年度（更正前）	2017年度（更正后）	更正金额
支付其他与经营活动有关的现金	158,159,192.31	158,223,734.75	64,542.44
购建固定资产、无形资产和其他长期资产支付的现金	30,159,128.31	30,094,585.87	-64,542.44

## 29、对2016年12月31日合并资产负债表的影响

报表项目	2016/12/31（更正前）	2016/12/31（更正后）	更正金额
在建工程	105,888,729.47	106,493,549.12	604,819.65
未分配利润	221,956,285.67	222,561,105.32	604,819.65

## 30、对2016年度合并利润表的影响

报表项目	2016年度（更正前）	2016年度（更正后）	更正金额
管理费用	25,943,999.67	25,801,689.16	-142,310.51
营业利润	45,612,314.06	45,754,624.57	142,310.51
归属于母公司净利润	40,795,696.54	40,938,007.05	142,310.51
基本每股收益	0.34	0.34	
稀释每股收益	0.34	0.34	

## 31、对2015年12月31日合并资产负债表的影响

报表项目	2015/12/31（更正前）	2015/12/31（更正后）	更正金额
在建工程	89,837,140.61	90,299,649.75	462,509.14
未分配利润	203,855,669.51	204,318,178.65	462,509.14

## 32、对2015年度合并利润表的影响

报表项目	2015年度（更正前）	2015年度（更正后）	更正金额
管理费用	26,439,863.55	26,297,553.04	-142,310.51
营业利润	59,050,629.67	59,192,940.18	142,310.51
归属于母公司净利润	53,163,545.67	53,305,856.18	142,310.51
基本每股收益	0.44	0.44	

报表项目	2015年度（更正前）	2015年度（更正后）	更正金额
稀释每股收益	0.44	0.44	

### 三、前期会计差错更正事项对比较期间母公司财务状况、经营成果和现金流量的影响

#### 1、对2024年12月31日母公司资产负债表的影响

报表项目	2024年度（更正前）	2024年度（更正后）	更正金额
预付款项	3,634,213.03	3,722,413.03	88,200.00
未分配利润	124,220,334.26	124,308,534.26	88,200.00

#### 2、对2024年度母公司利润表的影响

报表项目	2024年度（更正前）	2024年度（更正后）	更正金额
营业收入	251,829,660.53	251,076,360.53	-753,300.00
销售费用	23,403,094.17	22,600,994.17	-802,100.00
营业利润	47,028,469.49	47,077,269.49	48,800.00
净利润	40,939,597.70	40,988,397.70	48,800.00

#### 3、对2023年12月31日母公司资产负债表的影响

报表项目	2023年度（更正前）	2023年度（更正后）	更正金额
预付款项	3,899,633.93	3,939,033.93	39,400.00
未分配利润	105,014,696.33	105,054,096.33	39,400.00

#### 4、对2023年度母公司利润表的影响

报表项目	2023年度（更正前）	2023年度（更正后）	更正金额
营业收入	279,538,602.39	278,951,502.39	-587,100.00
销售费用	24,088,632.31	23,564,932.31	-523,700.00
营业利润	46,572,887.60	46,509,487.60	-63,400.00
净利润	41,799,920.87	41,736,520.87	-63,400.00

#### 5、对2022年12月31日母公司资产负债表的影响

报表项目	2022年度（更正前）	2022年度（更正后）	更正金额
预付款项	7,014,898.59	7,117,698.59	102,800.00
未分配利润	79,160,078.35	79,262,878.35	102,800.00


#### 6、对2022年度母公司利润表的影响

报表项目	2022年度（更正前）	2022年度（更正后）	更正金额
营业收入	274,621,769.22	274,447,269.22	-174,500.00
销售费用	25,459,434.26	25,182,134.26	-277,300.00
营业利润	23,934,356.65	24,037,156.65	102,800.00

报表项目	2022年度（更正前）	2022年度（更正后）	更正金额
净利润	21,686,387.24	21,789,187.24	102,800.00

7、前期会计差错更正事项对上述年度母公司现金流量表项目无影响。





# 营业执照

统一社会信用代码  
91350100084343026U

(副本) 副本编号: 1-1



扫描二维码登录  
“国家企业信用信  
息公示系统”了解  
更多登记、备案、  
许可、监管信息。

名称	华兴会计师事务所(特殊普通合伙)	出资额	贰仟壹佰肆拾陆万陆仟圆整
类型	特殊普通合伙企业	成立日期	2013年12月09日
执行事务合伙人	董益恭	主要经营场所	福建省福州市鼓楼区湖东路152号中山大 厦B座7-9楼




**经营范围**

审查会计报表、出具审计报告；验证企业资本，出具验资报告；办理企业合并、分立、清算事宜中的审计业务、出具有关报告；基本建设年度财务决算审计；代理记账；会计咨询、税务咨询、管理咨询、会计培训；法律、法规规定的其他业务。(依法须经批准的项目，经相关部门批准后方可开展经营活动)

登记机关



2025年8月7日



# 会计师事务所 执业证书

名称：华兴会计师事务所（特殊普通合伙）  
 首席合伙人：童益恭  
 主任会计师：  
 经营场所：福州市湖东路152号中山大厦B座6-9楼  
 组织形式：特殊普通合伙  
 执业证书编号：35010001  
 批准执业文号：闽财会(2013)46号  
 批准执业日期：2013年11月29日



证书序号：0014303

## 说明

- 1、《会计师事务所执业证书》是证明持有人经财政部门依法审批，准予执行注册会计师法定业务的凭证。
- 2、《会计师事务所执业证书》记载事项发生变动的，应当向财政部门申请换发。
- 3、《会计师事务所执业证书》不得伪造、涂改、出租、出借、转让。
- 4、会计师事务所终止或执业许可注销的，应当向财政部门交回《会计师事务所执业证书》。



发证机关：福建省财政厅

二〇一四年二月五日

中华人民共和国财政部制



姓名 黄国香  
Full name

性别 男  
Sex

出生日期 1972-02-10  
Date of birth

工作单位 福建华兴会计师事务所(特殊普通合伙)  
Working unit

身份证号码 350211197202100037  
Identity card No.



证书编号: 350100010028  
No. of Certificate

批准注册协会: 福建省注册会计师协会  
Authorized Institute of CPAs



发证日期: 1998 年 08 月 25 日  
Date of Issuance



### 年度检验登记


#### Annual Renewal Registration

本证书经检验合格，继续有效一年。  
This certificate is valid for another year after this renewal.

验证证书真实有效  
姓名: 黄国香  
注册会计师编号: 350100010028

年 /y 月 /m 日 /d





姓名 Full name 朱宗钿  
性别 Sex 男  
出生日期 Date of birth 1986-10-15  
工作单位 Working unit 华兴会计师事务所(特殊普通合伙)  
身份证号码 Identity card No. 350121198610154757



朱宗钿 350100010251

年度检验登记  
Annual Renewal Registration

本证书经检验合格，继续有效一年。  
This certificate is valid for another year after this renewal.

证书编号: 350100010251  
No. of Certificate

批准注册协会: 福建省注册会计师协会  
Authorized Institute of CPAs

发证日期: 2024 年 02 月 29 日  
Date of issuance

年 月 日  
y m d