

深圳华大智造科技股份有限公司

2025年1月1日至2025年12月31日止年度财务报表



KPMG Huazhen LLP
8th Floor, KPMG Tower
Oriental Plaza
1 East Chang An Avenue
Beijing 100738
China
Telephone +86 (10) 8508 5000
Fax +86 (10) 8518 5111
Internet kpmg.com/cn

毕马威华振会计师事务所
(特殊普通合伙)
中国北京
东长安街 1 号
东方广场毕马威大楼 8 层
邮政编码:100738
电话 +86 (10) 8508 5000
传真 +86 (10) 8518 5111
网址 kpmg.com/cn

审计报告

毕马威华振审字第 2611446 号

深圳华大智造科技股份有限公司全体股东：

一、 审计意见

我们审计了后附的深圳华大智造科技股份有限公司（以下简称“深圳智造公司”）财务报表，包括 2025 年 12 月 31 日的合并及母公司资产负债表，2025 年度的合并及母公司利润表、合并及母公司现金流量表、合并及母公司股东权益变动表以及相关财务报表附注。

我们认为，后附的财务报表在所有重大方面按照中华人民共和国财政部颁布的企业会计准则（以下简称“企业会计准则”）的规定编制，公允反映了深圳智造公司 2025 年 12 月 31 日的合并及母公司财务状况以及 2025 年度的合并及母公司经营成果和现金流量。

二、 形成审计意见的基础

我们按照中国注册会计师审计准则（以下简称“审计准则”）的规定执行了审计工作。审计报告的“注册会计师对财务报表审计的责任”部分进一步阐述了我们在这些准则下的责任。按照中国注册会计师职业道德守则和《中国注册会计师独立性准则第 1 号——财务报表审计和审阅业务对独立性的要求》中适用于公众利益实体财务报表审计业务的独立性要求，我们独立于深圳智造公司，并履行了职业道德方面的其他责任。我们相信，我们获取的审计证据是充分、适当的，为发表审计意见提供了基础。

审计报告 (续)

毕马威华振审字第 2611446 号

三、关键审计事项

关键审计事项是我们根据职业判断，认为对本年的财务报表审计最为重要的事项。这些事项的应对以对财务报表整体进行审计并形成审计意见为背景，我们不对这些事项单独发表意见。

销售商品收入确认	
请参阅财务报表附注“五、重要会计政策及会计估计”34所述的会计政策及“七、合并财务报表项目注释”61。	
关键审计事项	在审计中如何应对该事项
<p>于 2025 年度，深圳智造公司及其子公司 (以下简称“深圳智造集团”) 在中国国内及海外市场销售仪器设备、试剂及耗材等相关产品的收入为人民币 2,498,126,477.50 元，占营业收入比例为 90%。</p> <p>深圳智造集团的收入于客户取得相关商品的控制权时确认。深圳智造集团评估销售合同和业务安排，识别合同中的履约义务，并判断履约义务是在某一时点还是在某一时段内履行。</p>	<p>与评价收入确认相关的审计程序中包括以下程序：</p> <ul style="list-style-type: none"> 了解和评价与收入确认相关的关键内部控制的设计和运行有效性； 选取样本，检查深圳智造集团销售合同或订单的主要条款，评价深圳智造集团收入确认的会计政策是否符合企业会计准则的规定； 选取样本，通过检查重大关联销售合同的主要条款、访谈管理层并对比关联方与非关联方的销售价格，评价关联交易的必要性及公允性； 选取样本，对 2025 年度内的主要客户的工商登记等资料或可获得的相关公开信息，了解客户的行业地位、财务状况等以检查客户的真实性并识别是否存在异常情况；将客户的股东、董事和监事信息，与深圳智造集团提供的关联方清单进行比对，检查是否存在关联关系； 选取样本，将 2025 年度内记录的收入核对至相关的订单、出库单、货运提单、销售发票及客户确认接收货物的交付文件等支持性文件，以评价相关收入是否按照深圳智造集团的会计政策予以确认；

审计报告 (续)

毕马威华振审字第 2611446 号

三、关键审计事项 (续)

销售商品收入确认	
请参阅财务报表附注“五、重要会计政策及会计估计”34所述的会计政策及“七、合并财务报表项目注释”61。	
关键审计事项	在审计中如何应对该事项
<p>深圳智造集团评估后认为在完成销售合同中有关产品的安装并取得验收确认，或将产品交付给购货方并取得签收单据后，已将有关产品的控制权转移给客户并确认收入。</p> <p>收入是深圳智造集团的关键业绩指标之一，且销售商品收入确认的时点因合同条款的不同而有所区别，同时存在管理层为了达到特定目标或期望而操纵的固有风险，我们将收入确认识别为关键审计事项。</p>	<ul style="list-style-type: none"> • 选取特定客户， 到其办公地点或生产经营地点进行实地走访， 或通过视频访谈， 询问其与深圳智造集团的业务往来情况 (例如合作历史， 主要合同条款， 销售退回情况等)， 以检查客户及其交易的真实性并识别是否存在异常情况； • 选取样本， 就资产负债表日的应收账款余额， 2025 年度的销售交易金额实施函证程序； • 选取样本， 就临近资产负债表日前后记录的销售， 与相关的订单、 出库单、 货运提单、 销售发票及客户确认接收货物的交付文件等支持性文件相互核对， 以评价收入是否记录于恰当的会计期间； • 选取样本， 检查资产负债表日后是否存在重大的销售退回， 并检查相关支持性文件 (如适用)， 以评价收入是否记录于恰当的会计期间； • 选取符合特定风险标准的收入会计分录， 检查相关支持性文件； • 评价在财务报表中有关关联交易的披露是否符合企业会计准则的要求。

审计报告 (续)

毕马威华振审字第 2611446 号

四、其他信息

深圳智造公司管理层对其他信息负责。其他信息包括深圳智造公司 2025 年年度报告中涵盖的信息，但不包括财务报表和我们的审计报告。

我们对财务报表发表的审计意见不涵盖其他信息，我们也不对其他信息发表任何形式的鉴证结论。

结合我们对财务报表的审计，我们的责任是阅读其他信息，在此过程中，考虑其他信息是否与财务报表或我们在审计过程中了解到的情况存在重大不一致或者似乎存在重大错报。

基于我们已执行的工作，如果我们确定其他信息存在重大错报，我们应当报告该事实。在这方面，我们无任何事项需要报告。

五、管理层和治理层对财务报表的责任

管理层负责按照企业会计准则的规定编制财务报表，使其实现公允反映，并设计、执行和维护必要的内部控制，以使财务报表不存在由于舞弊或错误导致的重大错报。

在编制财务报表时，管理层负责评估深圳智造公司的持续经营能力，披露与持续经营相关的事项 (如适用)，并运用持续经营假设，除非深圳智造公司计划进行清算、终止运营或别无其他现实的选择。

治理层负责监督深圳智造公司的财务报告过程。

六、注册会计师对财务报表审计的责任

我们的目标是对财务报表整体是否不存在由于舞弊或错误导致的重大错报获取合理保证，并出具包含审计意见的审计报告。合理保证是高水平的保证，但并不能保证按照审计准则执行的审计在某一重大错报存在时总能发现。错报可能由于舞弊或错误导致，如果合理预期错报单独或汇总起来可能影响财务报表使用者依据财务报表作出的经济决策，则通常认为错报是重大的。

审计报告 (续)

毕马威华振审字第 2611446 号

六、注册会计师对财务报表审计的责任 (续)

在按照审计准则执行审计工作的过程中，我们运用职业判断，并保持职业怀疑。同时，我们也执行以下工作：

- (1) 识别和评估由于舞弊或错误导致的财务报表重大错报风险，设计和实施审计程序以应对这些风险，并获取充分、适当的审计证据，作为发表审计意见的基础。由于舞弊可能涉及串通、伪造、故意遗漏、虚假陈述或凌驾于内部控制之上，未能发现由于舞弊导致的重大错报的风险高于未能发现由于错误导致的重大错报的风险。
- (2) 了解与审计相关的内部控制，以设计恰当的审计程序。
- (3) 评价管理层选用会计政策的恰当性和作出会计估计及相关披露的合理性。
- (4) 对管理层使用持续经营假设的恰当性得出结论。同时，根据获取的审计证据，就可能对深圳智造公司持续经营能力产生重大疑虑的事项或情况是否存在重大不确定性得出结论。如果我们得出结论认为存在重大不确定性，审计准则要求我们在审计报告中提请报表使用者注意财务报表中的相关披露；如果披露不充分，我们应当发表非无保留意见。我们的结论基于截至审计报告日可获得的信息。然而，未来的事项或情况可能导致深圳智造公司不能持续经营。
- (5) 评价财务报表的总体列报（包括披露）、结构和内容，并评价财务报表是否公允反映相关交易和事项。
- (6) 就深圳智造公司中实体或业务活动的财务信息获取充分、适当的审计证据，以对财务报表发表审计意见。我们负责指导、监督和执行集团审计，并对审计意见承担全部责任。

我们与治理层就计划的审计范围、时间安排和重大审计发现等事项进行沟通，包括沟通我们在审计中识别出的值得关注的内部控制缺陷。

审计报告 (续)

毕马威华振审字第 2611446 号

六、注册会计师对财务报表审计的责任 (续)

我们还就已遵守与独立性相关的职业道德要求向治理层提供声明，并与治理层沟通可能被合理认为影响我们独立性的所有关系和其他事项，以及相关的防范措施 (如适用)。

从与治理层沟通过的事项中，我们确定哪些事项对本年财务报表审计最为重要，因而构成关键审计事项。我们在审计报告中描述这些事项，除非法律法规禁止公开披露这些事项，或在极少数情形下，如果合理预期在审计报告中沟通某事项造成的负面后果超过在公众利益方面产生的益处，我们确定不应在审计报告中沟通该事项。

毕马威华振会计师事务所(特殊普通合伙)



中国 北京

中国注册会计师

陈子民 (项目合伙人)



刘侨敏



2026 年 4 月 23 日

二、 财务报表

合并资产负债表

2025年12月31日

编制单位：深圳华大智造科技股份有限公司

单位：元 币种：人民币

项目	附注	2025年12月31日	2024年12月31日
流动资产：			
货币资金	七、1	2,799,606,831.91	2,283,525,148.87
结算备付金		-	-
拆出资金		-	-
交易性金融资产	七、2	922,479,833.34	1,088,297,964.46
衍生金融资产		-	-
应收票据	七、4	31,879,753.94	104,170,089.87
应收账款	七、5	1,401,268,915.57	1,475,523,503.38
应收款项融资		-	-
预付款项	七、8	50,147,031.30	101,375,020.27
应收保费		-	-
应收分保账款		-	-
应收分保合同准备金		-	-
其他应收款	七、9	23,762,707.90	20,823,690.87
其中：应收利息		-	-
应收股利	七、9	1,887,981.90	-
买入返售金融资产		-	-
存货	七、10	1,038,833,374.84	1,115,903,097.87
其中：数据资源		-	-
合同资产	七、6	4,831,757.02	1,724,302.01
持有待售资产		-	-
一年内到期的非流动资产		-	-
其他流动资产	七、13	175,152,511.40	323,006,815.55
流动资产合计		6,447,962,717.22	6,514,349,633.15

合并资产负债表 (续)

2025年12月31日

编制单位：深圳华大智造科技股份有限公司

单位：元 币种：人民币

项目	附注	2025年12月31日	2024年12月31日
非流动资产：			
发放贷款和垫款		-	-
债权投资		-	-
其他债权投资		-	-
长期应收款	七、16	-	10,417,183.79
长期股权投资	七、17	19,540,682.74	5,212,587.08
其他权益工具投资	七、18	67,336,629.80	67,314,002.90
其他非流动金融资产	七、19	122,448,164.46	70,240,767.15
投资性房地产		-	-
固定资产	七、21	2,038,723,963.24	2,076,955,589.65
在建工程	七、22	495,710,523.16	438,521,196.84
生产性生物资产		-	-
油气资产		-	-
使用权资产	七、25	183,257,754.52	222,563,895.69
无形资产	七、26	585,265,932.00	560,329,298.21
其中：数据资源		-	-
开发支出	八、2	6,611,694.36	64,704,835.68
其中：数据资源		-	-
商誉		-	-
长期待摊费用	七、28	87,275,979.81	114,485,369.90
递延所得税资产	七、29	115,251,007.19	122,544,579.16
其他非流动资产	七、30	32,553,892.01	47,216,786.70
非流动资产合计		3,753,976,223.29	3,800,506,092.75
资产总计		10,201,938,940.51	10,314,855,725.90

合并资产负债表(续)

2025年12月31日

编制单位：深圳华大智造科技股份有限公司

单位：元 币种：人民币

项目	附注	2025年12月31日	2024年12月31日
流动负债：			
短期借款	七、32	928,250.00	-
向中央银行借款		-	-
拆入资金		-	-
交易性金融负债		-	-
衍生金融负债		-	-
应付票据	七、35	77,754,679.24	82,730,284.28
应付账款	七、36	237,830,097.37	312,032,476.83
预收款项		-	-
合同负债	七、38	374,854,623.51	164,687,807.04
卖出回购金融资产款		-	-
吸收存款及同业存放		-	-
代理买卖证券款		-	-
代理承销证券款		-	-
应付职工薪酬	七、39	142,420,577.08	238,577,199.79
应交税费	七、40	67,693,493.77	166,395,246.12
其他应付款	七、41	406,990,164.55	473,311,946.75
其中：应付利息		-	-
应付股利		-	-
应付手续费及佣金		-	-
应付分保账款		-	-
持有待售负债		-	-
一年内到期的非流动负债	七、43	177,609,665.47	53,125,853.91
其他流动负债	七、44	107,570,540.85	104,195,072.09
流动负债合计		1,593,652,091.84	1,595,055,886.81



编制单位：深圳华大智造科技股份有限公司

单位：元 币种：人民币

项目	附注	2025年12月31日	2024年12月31日
非流动负债：			
保险合同准备金		-	-
长期借款	七、45	629,186,000.00	487,000,000.00
应付债券		-	-
其中：优先股		-	-
永续债		-	-
租赁负债	七、47	195,384,777.81	195,680,235.39
长期应付款		-	-
长期应付职工薪酬	七、49	-	2,119,013.97
预计负债		-	-
递延收益	七、51	131,124,696.71	141,772,922.09
递延所得税负债	七、29	1,650,294.90	1,527,337.82
其他非流动负债		-	-
非流动负债合计		957,345,769.42	828,099,509.27
负债合计		2,550,997,861.26	2,423,155,396.08

合并资产负债表 (续)

2025 年 12 月 31 日



编制单位: 深圳华大智造科技股份有限公司

单位: 元 币种: 人民币

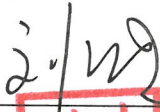

项目	附注	2025 年 12 月 31 日	2024 年 12 月 31 日
所有者权益 (或股东权益):			
实收资本 (或股本)	七、53	416,516,155.00	416,516,155.00
其他权益工具		-	-
其中: 优先股		-	-
永续债		-	-
资本公积	七、55	8,864,396,124.06	8,842,015,557.41
减: 库存股	七、56	330,625,396.94	349,987,726.88
其他综合收益	七、57	-65,362,097.71	-2,909,862.57
专项储备		-	-
盈余公积	七、59	46,791,706.04	46,791,706.04
一般风险准备		-	-
未分配利润	七、60	-1,284,404,864.57	-1,062,264,078.62
归属于母公司所有者权益 (或股东权益) 合计		7,647,311,625.88	7,890,161,750.38
少数股东权益		3,629,453.37	1,538,579.44
所有者权益 (或股东权益) 合计		7,650,941,079.25	7,891,700,329.82
负债和所有者权益 (或股东权益) 总计		10,201,938,940.51	10,314,855,725.90

此财务报表已于 2026 年 4 月 24 日获批准。


牟峰
 法定代表人
 (签名和盖章)

刘波
 主管会计工作负责人
 (签名和盖章)

方晨
 会计机构负责人
 (签名和盖章)




深圳华大智造科技股份有限公司
 (公司盖章)





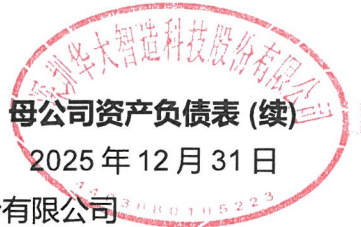
母公司资产负债表

2025年12月31日

编制单位：深圳华大智造科技股份有限公司

单位：元 币种：人民币

项目	附注	2025年12月31日	2024年12月31日
流动资产：			
货币资金		1,171,648,213.81	1,026,734,011.68
交易性金融资产		320,290,388.89	360,823,920.01
衍生金融资产		-	-
应收票据		-	-
应收账款	十九、1	1,200,561,932.90	945,707,721.78
应收款项融资		-	-
预付款项		15,863,157.49	32,305,379.08
其他应收款	十九、2	380,449,943.53	686,836,780.43
其中：应收利息		-	-
应收股利	十九、2	1,887,981.90	-
存货		101,608,740.49	96,014,349.86
其中：数据资源		-	-
合同资产		-	-
持有待售资产		-	-
一年内到期的非流动资产		-	-
其他流动资产		2,877,348.69	3,438,666.15
流动资产合计		3,193,299,725.80	3,151,860,828.99



母公司资产负债表(续)

2025年12月31日

编制单位：深圳华大智造科技股份有限公司

单位：元 币种：人民币

项目	附注	2025年12月31日	2024年12月31日
非流动资产：			
债权投资		-	-
其他债权投资		-	-
长期应收款		-	-
长期股权投资	十九、3	4,325,309,340.79	4,346,766,245.60
其他权益工具投资		67,336,629.80	67,314,002.90
其他非流动金融资产		122,448,164.46	70,240,767.15
投资性房地产		-	-
固定资产		1,188,165,492.18	1,274,983,021.93
在建工程		9,062,736.48	7,845,882.01
生产性生物资产		-	-
油气资产		-	-
使用权资产		7,406,000.16	3,759,647.81
无形资产		315,617,559.91	296,518,268.05
其中：数据资源		-	-
开发支出		-	44,845,386.70
其中：数据资源		-	-
商誉		-	-
长期待摊费用		17,981,052.20	23,891,353.07
递延所得税资产		-	-
其他非流动资产		1,672,758.43	2,083,520.00
非流动资产合计		6,054,999,734.41	6,138,248,095.22
资产总计		9,248,299,460.21	9,290,108,924.21

母公司资产负债表(续)

2025年12月31日

编制单位：深圳华大智造科技股份有限公司

单位：元 币种：人民币

项目	附注	2025年12月31日	2024年12月31日
流动负债：			
短期借款		-	-
交易性金融负债		-	-
衍生金融负债		-	-
应付票据		7,115,015.25	13,379,685.61
应付账款		102,786,261.21	142,531,045.92
预收款项		-	-
合同负债		122,733,517.14	1,737,790.64
应付职工薪酬		47,068,017.64	81,650,288.58
应交税费		13,556,825.36	9,512,876.31
其他应付款		359,679,239.87	579,012,322.10
其中：应付利息		-	-
应付股利		-	-
持有待售负债		-	-
一年内到期的非流动负债		156,871,040.41	12,533,389.55
其他流动负债		355,087.00	225,912.79
流动负债合计		810,165,003.88	840,583,311.50

母公司资产负债表(续)

2025年12月31日

编制单位：深圳华大智造科技股份有限公司

单位：元 币种：人民币

项目	附注	2025年12月31日	2024年12月31日
非流动负债：			
长期借款		629,186,000.00	487,000,000.00
应付债券		-	-
其中：优先股		-	-
永续债		-	-
租赁负债		1,950,506.61	2,042,935.64
长期应付款		-	-
长期应付职工薪酬		-	2,119,013.97
预计负债		-	-
递延收益		57,436,628.02	53,159,466.03
递延所得税负债		-	-
其他非流动负债		-	-
非流动负债合计		688,573,134.63	544,321,415.64
负债合计		1,498,738,138.51	1,384,904,727.14

母公司资产负债表 (续)

2025年12月31日

编制单位: 深圳华大智造科技股份有限公司

单位: 元 币种: 人民币

项目	附注	2025年12月31日	2024年12月31日
所有者权益 (或股东权益):			
实收资本 (或股本)		416,516,155.00	416,516,155.00
其他权益工具		-	-
其中: 优先股		-	-
永续债		-	-
资本公积		8,016,534,765.19	7,978,959,615.81
减: 库存股		330,625,396.94	349,987,726.88
其他综合收益		4,336,629.80	4,314,002.90
专项储备		-	-
盈余公积		46,791,706.04	46,791,706.04
未分配利润		-403,992,537.39	-191,389,555.80
所有者权益 (或股东权益) 合计		7,749,561,321.70	7,905,204,197.07
负债和所有者权益 (或股东权益) 总计		9,248,299,460.21	9,290,108,924.21

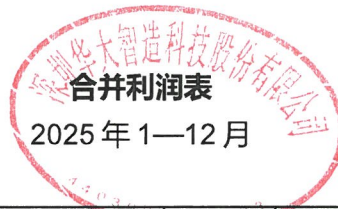
此财务报表已于 2026 年 4 月 23 日获批准。

牟峰
 法定代表人
 (签名和盖章)

刘波
 主管会计工作负责人
 (签名和盖章)

方晨
 会计机构负责人
 (签名和盖章)

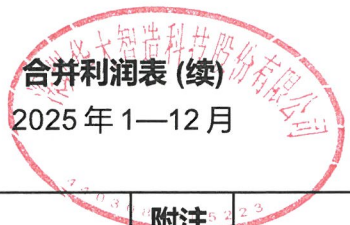




2025年1—12月

单位：元 币种：人民币

项目	附注	2025年	2024年
一、营业总收入		2,779,614,799.49	3,012,531,769.09
其中：营业收入	七、61	2,779,614,799.49	3,012,531,769.09
利息收入		-	-
已赚保费		-	-
手续费及佣金收入		-	-
二、营业总成本		2,950,041,091.48	3,495,658,018.02
其中：营业成本	七、61	1,308,771,750.06	1,340,227,535.53
利息支出		-	-
手续费及佣金支出		-	-
退保金		-	-
赔付支出净额		-	-
提取保险责任准备金净额		-	-
保单红利支出		-	-
分保费用		-	-
税金及附加	七、62	20,251,672.25	18,643,946.83
销售费用	七、63	701,273,667.99	765,850,625.47
管理费用	七、64	447,854,686.35	601,784,383.36
研发费用	七、65	538,927,781.18	746,308,619.65
财务费用	七、66	-67,038,466.35	22,842,907.18
其中：利息费用		28,759,746.48	23,656,001.62
利息收入		31,456,815.89	64,855,789.31
加：其他收益	七、67	73,751,026.45	83,202,262.72
投资收益 (损失以“-”号填列)	七、68	17,545,436.03	-197,394.88
其中：对联营企业和合营企业的 投资收益		-7,469,133.93	-3,067,634.86
以摊余成本计量的金融资产 终止确认收益 (损失以“-”号填列)		-164,967.75	-
汇兑收益 (损失以“-”号填列)		-	-
净敞口套期收益 (损失以“-”号填列)		-	-
公允价值变动收益 (损失以“-”号填列)	七、70	7,389,266.19	601,299.30
信用减值损失 (损失以“-”号填列)	七、71	-32,985,786.03	-56,034,588.25
资产减值损失 (损失以“-”号填列)	七、72	-159,663,909.05	-90,714,943.89
资产处置收益 (损失以“-”号填列)	七、73	45,168.46	1,993,406.99



合并利润表(续)
2025年1—12月

单位：元 币种：人民币

项目	附注	2025年	2024年
三、营业利润(亏损以“-”号填列)		-264,345,089.94	-544,276,206.94
加：营业外收入	七、74	3,020,633.37	6,137,749.86
减：营业外支出	七、75	14,090,703.55	11,645,961.45
四、利润总额(亏损总额以“-”号填列)		-275,415,160.12	-549,784,418.53
减：所得税费用	七、76	-53,540,929.52	59,233,310.73
五、净利润(净亏损以“-”号填列)		-221,874,230.60	-609,017,729.26
(一) 按经营持续性分类			
1. 持续经营净利润 (净亏损以“-”号填列)		-221,874,230.60	-609,017,729.26
2. 终止经营净利润 (净亏损以“-”号填列)		-	-
(二) 按所有权归属分类			
1. 归属于母公司股东的净利润 (净亏损以“-”号填列)		-222,140,785.95	-600,827,020.56
2. 少数股东损益 (净亏损以“-”号填列)		266,555.35	-8,190,708.70

合并利润表 (续)

2025年1—12月

单位：元 币种：人民币

项目	附注	2025年	2024年
六、其他综合收益的税后净额	七、77	-62,452,235.14	24,755,439.85
(一) 归属母公司所有者的其他综合收益的税后净额		-62,452,235.14	24,755,439.85
1. 不能重分类进损益的其他综合收益		22,626.90	-17,805,917.00
(1) 重新计量设定受益计划变动额		-	-
(2) 权益法下不能转损益的其他综合收益		-	-
(3) 其他权益工具投资公允价值变动		22,626.90	-17,805,917.00
(4) 企业自身信用风险公允价值变动		-	-
2. 将重分类进损益的其他综合收益		-62,474,862.04	42,561,356.85
(1) 权益法下可转损益的其他综合收益		-	-
(2) 其他债权投资公允价值变动		-	-
(3) 金融资产重分类计入其他综合收益的金额		-	-
(4) 其他债权投资信用减值准备		-	-
(5) 现金流量套期储备		-	-
(6) 外币财务报表折算差额		-62,474,862.04	42,561,356.85
(7) 其他		-	-
(二) 归属于少数股东的其他综合收益的税后净额		-	-
七、综合收益总额		-284,326,465.74	-584,262,289.41
(一) 归属于母公司所有者的综合收益总额		-284,593,021.09	-576,071,580.71
(二) 归属于少数股东的综合收益总额		266,555.35	-8,190,708.70
八、每股收益：			
(一) 基本每股收益 (元 / 股)	二十、2	-0.54	-1.46
(二) 稀释每股收益 (元 / 股)		不适用	不适用

合并利润表(续)

2025年1—12月

此财务报表已于2026年4月24日获批准。

牟峰

牟峰
法定代表人
(签名和盖章)




刘波

刘波
主管会计工作负责人
(签名和盖章)



方晨

方晨
会计机构负责人
(签名和盖章)



母公司利润表

2025年1—12月

单位：元 币种：人民币

项目	附注	2025年	2024年
一、营业收入	十九、4	836,555,414.63	929,292,250.99
减：营业成本	十九、4	349,393,652.76	482,787,826.44
税金及附加		3,597,739.48	2,669,602.59
销售费用		34,442,716.81	36,279,684.17
管理费用		229,554,111.70	261,054,710.45
研发费用		292,785,644.71	435,253,642.55
财务费用		8,350,229.33	-8,727,831.08
其中：利息费用		20,364,554.56	11,085,784.00
利息收入		16,181,135.67	24,434,110.48
加：其他收益		24,569,171.01	28,662,424.93
投资收益 (损失以“-”号填列)	十九、5	12,890,515.90	1,347,034.28
其中：对联营企业和合营企业的 投资收益		-	-
以摊余成本计量的金融资产 终止确认收益 (损失以“-”号填列)		-	-
净敞口套期收益 (损失以“-”号填列)		-	-
公允价值变动收益 (损失以“-”号填列)		6,673,866.19	-872,745.15
信用减值损失 (损失以“-”号填列)		107,006.06	-3,099,900.18
资产减值损失 (损失以“-”号填列)		-172,762,686.23	-21,474,295.95
资产处置收益 (损失以“-”号填列)		3,835.99	820,610.47

母公司利润表 (续)

2025年1—12月

单位：元 币种：人民币

项目	附注	2025年	2024年
二、营业利润 (亏损以“-”号填列)		-210,086,971.24	-274,642,255.73
加：营业外收入		1,565,366.75	2,295,143.70
减：营业外支出		4,081,377.10	2,446,883.93
三、利润总额 (亏损总额以“-”号填列)		-212,602,981.59	-274,793,995.96
减：所得税费用		-	-
四、净利润 (净亏损以“-”号填列)		-212,602,981.59	-274,793,995.96
(一) 持续经营净利润 (净亏损以“-”号填列)		-212,602,981.59	-274,793,995.96
(二) 终止经营净利润 (净亏损以“-”号填列)		-	-

母公司利润表 (续)

2025年1—12月

单位：元 币种：人民币

项目	附注	2025年	2024年
五、其他综合收益的税后净额		22,626.90	-17,805,917.00
(一) 不能重分类进损益的其他综合收益		22,626.90	-17,805,917.00
1. 重新计量设定受益计划变动额		-	-
2. 权益法下不能转损益的其他综合收益		-	-
3. 其他权益工具投资公允价值变动		22,626.90	-17,805,917.00
4. 企业自身信用风险公允价值变动		-	-
(二) 将重分类进损益的其他综合收益		-	-
1. 权益法下可转损益的其他综合收益		-	-
2. 其他债权投资公允价值变动		-	-
3. 金融资产重分类计入其他综合收益的金额		-	-
4. 其他债权投资信用减值准备		-	-
5. 现金流量套期储备		-	-
6. 外币财务报表折算差额		-	-
7. 其他		-	-
六、综合收益总额		-212,580,354.69	-292,599,912.96
七、每股收益：			
(一) 基本每股收益(元/股)			
(二) 稀释每股收益(元/股)			



合并现金流量表

2025年1—12月

单位：元 币种：人民币

项目	附注	2025年	2024年
一、经营活动产生的现金流量：			
销售商品、提供劳务收到的现金		3,544,821,487.71	2,486,010,299.11
客户存款和同业存放款项净增加额		-	-
向中央银行借款净增加额		-	-
向其他金融机构拆入资金净增加额		-	-
收到原保险合同保费取得的现金		-	-
收到再保业务现金净额		-	-
保户储金及投资款净增加额		-	-
收取利息、手续费及佣金的现金		-	-
拆入资金净增加额		-	-
回购业务资金净增加额		-	-
代理买卖证券收到的现金净额		-	-
收到的税费返还		52,039,645.01	152,426,407.57
收到其他与经营活动有关的现金	七、78(1)	121,310,149.77	208,976,138.65
经营活动现金流入小计		3,718,171,282.49	2,847,412,845.33
购买商品、接受劳务支付的现金		1,639,003,454.31	1,564,073,803.06
客户贷款及垫款净增加额		-	-
存放中央银行和同业款项净增加额		-	-
支付原保险合同赔付款项的现金		-	-
拆出资金净增加额		-	-
支付利息、手续费及佣金的现金		-	-
支付保单红利的现金		-	-
支付给职工及为职工支付的现金		1,003,613,298.76	1,138,877,641.81
支付的各项税费		189,109,143.86	215,280,026.78
支付其他与经营活动有关的现金	七、78(1)	667,462,291.52	703,582,441.43
经营活动现金流出小计		3,499,188,188.45	3,621,813,913.08
经营活动产生的现金流量净额	七、79(1)	218,983,094.04	-774,401,067.75

合并现金流量表 (续)

2025年1—12月

单位：元 币种：人民币

项目	附注	2025年	2024年
二、投资活动产生的现金流量：			
收回投资收到的现金		-	-
取得投资收益收到的现金	七、78(2)	23,804,851.32	2,357,500.03
处置固定资产、无形资产和 其他长期资产收回的现金净额		164.53	19,410.00
处置子公司及其他营业单位收到的 现金净额		-	-
收到其他与投资活动有关的现金	七、78(2)	7,626,643,125.00	1,274,000,000.00
投资活动现金流入小计		7,650,448,140.85	1,276,376,910.03
购建固定资产、无形资产和 其他长期资产支付的现金	七、78(2)	194,492,847.74	385,054,459.08
投资支付的现金	七、78(2)	67,218,740.68	12,000,000.00
质押贷款净增加额		-	-
取得子公司及其他营业单位支付的 现金净额		-	-
支付其他与投资活动有关的现金	七、78(2)	7,006,000,000.00	2,814,643,125.00
投资活动现金流出小计		7,267,711,588.42	3,211,697,584.08
投资活动产生的现金流量净额		382,736,552.43	-1,935,320,674.05


合并现金流量表 (续)


2025 年 1—12 月


单位：元 币种：人民币

项目	附注	2025 年	2024 年
三、筹资活动产生的现金流量：			
吸收投资收到的现金		-	62,639,911.44
其中：子公司吸收少数股东投资收到的现金		-	-
取得借款收到的现金		414,088,250.00	400,000,000.00
收到其他与筹资活动有关的现金	七、78(3)	41,331,576.62	2,822,200.88
筹资活动现金流入小计		455,419,826.62	465,462,112.32
偿还债务支付的现金		130,558,000.00	202,400,000.00
分配股利、利润或偿付利息支付的现金		19,814,163.70	24,167,596.93
其中：子公司支付给少数股东的股利、利润		-	-
支付其他与筹资活动有关的现金	七、78(3)	87,428,256.45	342,636,923.47
筹资活动现金流出小计		237,800,420.15	569,204,520.40
筹资活动产生的现金流量净额		217,619,406.47	-103,742,408.08
四、汇率变动对现金及现金等价物的影响		-8,443,533.87	4,323,075.17
五、现金及现金等价物净增加额	七、79(1)	810,895,519.07	-2,809,141,074.71
加：年初现金及现金等价物余额		1,963,529,391.62	4,772,670,466.33
六、年末现金及现金等价物余额	七、79(4)	2,774,424,910.69	1,963,529,391.62

此财务报表已于 2026 年 4 月 23 日获批准。


 牟峰
 法定代表人
 (签名和盖章)


 刘波
 主管会计工作负责人
 (签名和盖章)


 方晨
 会计机构负责人
 (签名和盖章)





母公司现金流量表

2025年1—12月

单位：元 币种：人民币

项目	附注	2025年	2024年
一、经营活动产生的现金流量：			
销售商品、提供劳务收到的现金		818,157,787.28	866,403,742.07
收到的税费返还		-	-
收到其他与经营活动有关的现金		49,263,569.71	233,616,811.19
经营活动现金流入小计		867,421,356.99	1,100,020,553.26
购买商品、接受劳务支付的现金		314,128,311.36	588,448,772.13
支付给职工及为职工支付的现金		289,189,822.66	337,260,009.84
支付的各项税费		19,684,965.39	17,383,597.31
支付其他与经营活动有关的现金		344,708,376.05	578,645,282.04
经营活动现金流出小计		967,711,475.46	1,521,737,661.32
经营活动产生的现金流量净额		-100,290,118.47	-421,717,108.06
二、投资活动产生的现金流量：			
收回投资收到的现金		-	-
取得投资收益收到的现金		11,002,534.00	1,347,034.28
处置固定资产、无形资产和 其他长期资产收回的现金净额		-	-
处置子公司及其他营业单位收到的 现金净额		-	-
收到其他与投资活动有关的现金		3,131,147,076.18	979,928,570.73
投资活动现金流入小计		3,142,149,610.18	981,275,605.01
购建固定资产、无形资产和 其他长期资产支付的现金		113,413,496.70	116,284,746.64
投资支付的现金		55,000,000.00	155,195,059.00
取得子公司及其他营业单位支付的 现金净额		-	-
支付其他与投资活动有关的现金		2,621,306,656.67	1,730,047,477.09
投资活动现金流出小计		2,789,720,153.37	2,001,527,282.73
投资活动产生的现金流量净额		352,429,456.81	-1,020,251,677.72

母公司现金流量表 (续)

2025年1—12月

单位：元 币种：人民币

项目	附注	2025年	2024年
三、筹资活动产生的现金流量：			
吸收投资收到的现金		-	62,639,911.44
取得借款收到的现金		413,160,000.00	400,000,000.00
收到其他与筹资活动有关的现金		373,205,727.87	337,604,338.36
筹资活动现金流入小计		786,365,727.87	800,244,249.80
偿还债务支付的现金		143,162,338.36	102,400,000.00
分配股利、利润或偿付利息支付的现金		19,814,163.70	10,609,204.59
支付其他与筹资活动有关的现金		424,671,899.54	335,932,528.90
筹资活动现金流出小计		587,648,401.60	448,941,733.49
筹资活动产生的现金流量净额		198,717,326.27	351,302,516.31
四、汇率变动对现金及现金等价物的影响		-5,942,462.48	-1,309,591.41
五、现金及现金等价物净增加额		444,914,202.13	-1,091,975,860.88
加：年初现金及现金等价物余额		726,734,011.68	1,818,709,872.56
六、年末现金及现金等价物余额		1,171,648,213.81	726,734,011.68

此财务报表已于2026年4月23日获批准。

牟峰
法定代表人
(签名和盖章)

刘波
主管会计工作负责人
(签名和盖章)

方晨
会计机构负责人
(签名和盖章)



合井所有者权益变动表

2025年1—12月

单位：元 币种：人民币

项目	附注	旧属宇电公司所有者权益												所有者权益合计		
		实收资本(或股本)		其他权益工具		资本公积	减：库存股	其他综合收益	专项储备	盈余公积	一般风险准备	未分配利润	其他		小计	少数股东权益
		优先股	永续债	其他												
一、上年年末余额		416,516,155.00	-	-	-	8,842,015,557.41	349,987,726.88	-	-2,909,862.57	-	-	-	-	7,880,161,750.38	1,538,579.44	7,891,700,329.82
加：会计政策变更		-	-	-	-	-	-	-	-	-	-	-	-	-	-	-
前期差错更正		-	-	-	-	-	-	-	-	-	-	-	-	-	-	-
其他		-	-	-	-	-	-	-	-	-	-	-	-	-	-	-
二、本年期初余额		416,516,155.00	-	-	-	8,842,015,557.41	349,987,726.88	-	-2,909,862.57	-	-	-	-	7,880,161,750.38	1,538,579.44	7,891,700,329.82
三、本期增减变动金额		-	-	-	-	22,390,556.65	-19,362,329.94	-	-62,452,235.14	-	-	-	-	-242,850,124.50	2,090,873.93	-240,759,250.57
(减少以“-”号填列)		-	-	-	-	-	-	-	-	-	-	-	-	-	-	-
(一)综合收益总额		-	-	-	-	-	-	-	-62,452,235.14	-	-	-	-	-222,140,785.95	266,556.35	-284,326,465.74
(二)所有者投入和减少资本		-	-	-	-	35,918,358.09	-	-	-	-	-	-	-	35,918,358.09	101,437.89	36,019,795.98
1.所有者投入的普通股	七、53	-	-	-	-	-	-	-	-	-	-	-	-	-	-	-
2.其他权益工具持有者投入资本		-	-	-	-	-	-	-	-	-	-	-	-	-	-	-
3.股份支付计入所有者权益的金额	七、55	-	-	-	-	35,918,358.09	-	-	-	-	-	-	-	35,918,358.09	101,437.89	36,019,795.98
4.其他		-	-	-	-	-	-	-	-	-	-	-	-	-	-	-

合并所有者权益变动表 (续)

2025年1—12月

单位：元 币种：人民币

项目	附注	白藤子母公司所有者权益										少数股东权益	所有者权益合计						
		实收资本 (或股本)		其他权益工具		资本公积	减：库存股	其他综合收益	专项储备	盈余公积	一般风险准备			未分配利润	其他	小计			
		优先股	永续债	其他															
三、本期增减变动金额 (减少以“-”号填列) (续)																			
(三) 利润分配																			
1. 提取盈余公积																			
2. 提取一般风险准备																			
3. 对所有者 (或股东) 的分配																			
4. 其他																			
(四) 所有者权益内部结转																			
1. 资本公积转增资本 (或股本)						-15,093,144.84													
2. 盈余公积转增资本 (或股本)																			
3. 盈余公积弥补亏损																			
4. 设定受益计划变动额结转留存收益																			
5. 其他综合收益结转留存收益																			
6. 其他	七、55					-15,093,144.84													
(五) 专项储备																			
1. 本期提取																			
2. 本期使用																			
(六) 其他	七、56					1,555,353.40	-19,362,329.94												
四、本年期末余额		416,516,155.00			8,884,396,124.06	330,625,396.94		-65,962,097.71		46,791,706.04		-1,284,404,864.57		7,647,311,625.88		3,629,453.37		7,650,941,079.25	

合并所有者权益变动表 (续)

2025 年 1—12 月



此财务报表已于2026年4月23日获批准。

牟峰

牟峰

法定代表人
(签名和盖章)



刘波

刘波

主管会计工作负责人
(签名和盖章)



方晨

方晨

会计机构负责人
(签名和盖章)



合并所有者权益变动表 (续)

2024年1—12月

单位：元 币种：人民币

项目	附注	归属于母公司所有者权益											少数股东权益	所有者权益合计		
		实收资本(或股本)		其他权益工具		资本公积	减：库存股	其他综合收益	专项储备	盈余公积	一般风险准备	未分配利润			其他	小计
		优先股	永续债	其他												
一、上年年末余额		415,637,624.00	-	-	-	8,780,812,525.92	119,688,636.15	-27,665,302.42	-	46,791,705.04	-	-461,437,058.06	-	8,634,440,859.33	39,804,891.67	8,674,245,751.00
加：会计政策变更		-	-	-	-	-	-	-	-	-	-	-	-	-	-	-
前期差错更正		-	-	-	-	-	-	-	-	-	-	-	-	-	-	-
其他		-	-	-	-	-	-	-	-	-	-	-	-	-	-	-
二、本年期初余额		415,637,624.00	-	-	-	8,780,812,525.92	119,688,636.15	-27,665,302.42	-	46,791,705.04	-	-461,437,058.06	-	8,634,440,859.33	39,804,891.67	8,674,245,751.00
三、本期增减变动金额(减少以“-”号填列)		878,531.00	-	-	-	61,203,031.49	230,288,060.73	24,755,488.85	-	-	-	-600,827,020.56	-	-744,279,108.95	-38,266,312.23	-782,545,421.18
(一)综合收益总额		878,531.00	-	-	-	31,261,672.06	-	24,755,488.85	-	-	-	-600,827,020.56	-	-576,071,590.71	-8,190,708.70	-584,262,289.41
1.所有者投入的普通股	七、53	878,531.00	-	-	-	54,227,110.76	-	-	-	-	-	-	-	32,140,203.06	-75,603.53	32,064,599.53
2.其他权益工具持有者投入资本		-	-	-	-	-	-	-	-	-	-	-	-	55,105,641.76	-	55,105,641.76
3.股份支付计入所有者权益的金额	七、55	-	-	-	-	-22,965,438.70	-	-	-	-	-	-	-	-22,965,438.70	-75,603.53	-23,041,042.23
4.其他		-	-	-	-	-	-	-	-	-	-	-	-	-	-	-



合并所有者权益变动表 (续)

2024年 1—12月

单位：元 币种：人民币

项目	附注	归属于母公司所有者权益										少数股东权益	所有者权益合计				
		实收资本(或股本)		资本公积		减：库存股	其他综合收益	专项储备	盈余公积	一般风险准备	未分配利润			其他	小计		
		优先股	永续债	其他权益工具	其他												
三、本期增减变动金额 (减少以“-”号填列)(续)																	
(三) 利润分配																	
1. 提取盈余公积																	
2. 提取一般风险准备																	
3. 对所有者(或股东)的分配																	
4. 其他																	
(四) 所有者权益内部结转																	
1. 资本公积转增资本(或股本)																	
2. 盈余公积转增资本(或股本)																	
3. 盈余公积弥补亏损																	
4. 设定受益计划变动额结转留存收益																	
5. 其他综合收益结转留存收益																	
6. 其他																	
(五) 专项储备																	
1. 本期提取																	
2. 本期使用																	
(六) 其他																	
四、本年年末余额		416,516,155.00		8,842,015,557.41	230,289,090.73	349,897,726.88	-2,909,862.57	46,791,705.04	-1,062,264,078.62	-7,890,161,750.38	-230,289,090.73	1,538,579.44	-59,640.57	-7,891,700,329.82			

合并所有者权益变动表 (续)

2024年1—12月



此财务报表已于2026年4月23日获批准。

牟峰

牟峰

法定代表人

(签名和盖章)



刘波

刘波

主管会计工作负责人

(签名和盖章)



方晨

方晨

会计机构负责人

(签名和盖章)



母公司所有者权益变动表

2025年1—12月

单位：元 币种：人民币

项目	附注	2025年							所有者权益合计		
		实收资本(或股本)	优先股	其他权益工具 永续债	其他	资本公积 减：库存股	其他综合收益	专项储备		盈余公积	未分配利润
一、上年年末余额		416,516,155.00	-	-	-	7,978,959,615.81	349,987,726.88	-	46,791,706.04	-191,389,555.80	7,905,204,197.07
加：会计政策变更		-	-	-	-	-	-	-	-	-	-
前期差错更正		-	-	-	-	-	-	-	-	-	-
其他		-	-	-	-	-	-	-	-	-	-
二、本年期初余额		416,516,155.00	-	-	-	7,978,959,615.81	349,987,726.88	-	46,791,706.04	-191,389,555.80	7,905,204,197.07
三、本期增减变动金额 (减少以“-”号填列)		-	-	-	-	37,575,149.38	-19,362,329.94	-	-	-212,602,981.59	-155,642,875.37
(一)综合收益总额		-	-	-	-	-	-	-	-	22,626.90	-
(二)所有者投入和减少资本		-	-	-	-	36,019,795.98	-	-	-	-212,602,981.59	-212,560,354.69
1.所有者投入的普通股	七、53	-	-	-	-	-	-	-	-	-	-
2.其他权益工具持有者投入资本		-	-	-	-	-	-	-	-	-	-
3.股份支付计入所有者权益的金额		-	-	-	-	36,019,795.98	-	-	-	-	36,019,795.98
4.其他		-	-	-	-	-	-	-	-	-	-

母公司所有者权益变动表 (续)

2025年1—12月

单位：元 币种：人民币

项目	附注	2025年				资本公积	减：库存股	其他综合收益	专项储备	盈余公积	未分配利润	所有者权益合计
		实收资本(或股本)	其他权益工具	其他								
		优先股	永续债	其他								
三、本期增减变动金额 (减少以“-”号填列)(续)												
(三) 利润分配												
1. 提取盈余公积		-	-	-								
2. 对所有者(或股东)的分配		-	-	-								
3. 其他		-	-	-								
(四) 所有者权益内部结转												
1. 资本公积转增资本(或股本)		-	-	-								
2. 盈余公积转增资本(或股本)		-	-	-								
3. 盈余公积弥补亏损		-	-	-								
4. 设定受益计划变动额结转留存收益		-	-	-								
5. 其他综合收益结转留存收益		-	-	-								
6. 其他		-	-	-								
(五) 专项储备												
1. 本期提取		-	-	-								
2. 本期使用		-	-	-								
(六) 其他	七、56	-	-	-								
四、本期期末余额		416,516,155.00	-	-	8,016,534,765.19	1,555,353.40	-19,362,329.94	4,336,629.80	46,791,706.04	-403,892,537.39	20,917,683.34	7,749,561,321.70

母公司所有者权益变动表 (续)

2025年1-12月



此财务报表已于 2026 年 4 月 23 日获批准。

牟峰

牟峰

法定代表人
(签名和盖章)



刘波

刘波

主管会计工作负责人
(签名和盖章)



方晨

方晨

会计机构负责人
(签名和盖章)



母公司所有者权益变动表 (续)

2024年1—12月

单位：元 币种：人民币

项目	附注	2024年				其他综合收益	专项储备	盈余公积	未分配利润	所有者权益合计
		实收资本(或股本)	其他权益工具	资本公积	减：库存股					
		优先股	永续债	其他						
一、上年年末余额		415,637,624.00	-	-	7,947,773,547.28	119,698,636.15	46,791,706.04	83,404,440.16	8,396,028,601.23	
加：会计政策变更		-	-	-	-	-	-	-	-	
前期差错更正		-	-	-	-	-	-	-	-	
其他		-	-	-	-	-	-	-	-	
二、本年期初余额		415,637,624.00	-	-	7,947,773,547.28	119,698,636.15	46,791,706.04	83,404,440.16	8,396,028,601.23	
三、本期增减变动金额 (减少以“-”号填列)		878,531.00	-	-	31,186,088.53	230,289,090.73	-	-274,783,995.96	-490,824,404.16	
(一) 综合收益总额		-	-	-	-	-	-	-274,783,995.96	-292,598,912.96	
(二) 所有者投入和减少资本		878,531.00	-	-	31,186,088.53	-	-	-	32,064,599.53	
1. 所有者投入的普通股	七、53	878,531.00	-	-	54,227,110.76	-	-	-	55,105,641.76	
2. 其他权益工具持有者投入资本		-	-	-	-	-	-	-	-	
3. 股份支付计入所有者权益的金额		-	-	-	-23,041,042.23	-	-	-	-23,041,042.23	
4. 其他		-	-	-	-	-	-	-	-	



母公司所有者权益变动表(续)

2024年1—12月

单位: 元 币种: 人民币

项目	附注	2024年				资本公积	减: 库存股	其他综合收益	专项储备	盈余公积	未分配利润	所有者权益合计
		实收资本(或股本)	其他权益工具	其他	其他							
		优先股	永续债	其他								
三、本期增减变动金额 (减少以“-”号填列)(续)												
(三) 利润分配		-	-	-	-	-	-	-	-	-	-	-
1. 提取盈余公积		-	-	-	-	-	-	-	-	-	-	-
2. 对所有者(或股东)的分配		-	-	-	-	-	-	-	-	-	-	-
3. 其他		-	-	-	-	-	-	-	-	-	-	-
(四) 所有者权益内部结转		-	-	-	-	-	-	-	-	-	-	-
1. 资本公积转增资本(或股本)		-	-	-	-	-	-	-	-	-	-	-
2. 盈余公积转增资本(或股本)		-	-	-	-	-	-	-	-	-	-	-
3. 盈余公积弥补亏损		-	-	-	-	-	-	-	-	-	-	-
4. 设定受益计划变动额结转留存收益		-	-	-	-	-	-	-	-	-	-	-
5. 其他综合收益结转留存收益		-	-	-	-	-	-	-	-	-	-	-
6. 其他		-	-	-	-	-	-	-	-	-	-	-
(五) 专项储备		-	-	-	-	-	-	-	-	-	-	-
1. 本期提取		-	-	-	-	-	-	-	-	-	-	-
2. 本期使用		-	-	-	-	-	-	-	-	-	-	-
(六) 其他	七、56	-	-	-	-	-	-	-	-	-	-	-
四、本期期末余额		416,516,155.00	-	-	7,978,959,615.81	230,289,090.73	4,314,002.90	-	46,791,706.04	-191,389,555.80	-230,289,090.73	7,905,204,197.07

母公司所有者权益变动表 (续)

2024年1-12月



此财务报表已于2026年4月23日获批准。

牟峰
法定代表人
(签名和盖章)



刘波
主管会计工作负责人
(签名和盖章)



方晨
会计机构负责人
(签名和盖章)



三、 公司基本情况

1. 公司概况

√适用 □不适用

深圳华大智造科技股份有限公司(以下简称“公司”或“深圳智造”)是于2020年6月23日在深圳华大智造科技有限公司基础上改组成立的股份有限公司,公司的注册地址为深圳市盐田区北山工业区综合楼及11栋2楼,总部位于中华人民共和国广东省深圳市。

经中国证券监督管理委员会《关于同意深圳华大智造科技股份有限公司首次公开发行股票注册的批复》(证监许可[2022]1638号)同意,公司于2022年9月首次公开发行每股面值人民币1元的A股股票41,319,475股,增加实收资本(股本)人民币41,319,475.00元,于2022年10月,公司实施的2020年股票期权激励计划共有94人实际行权,实际新增人民币普通股(A股)1,224,730股,增加实收资本(股本)人民币1,224,730.00元,于2023年5月10日,公司实施的2020年股票期权激励计划第二批共有93人实际行权,实际新增人民币普通股(A股)1,302,894股,增加实收资本(股本)人民币1,302,894.00元。于2024年10月16日,公司实施的2020年股票期权激励计划,增加人民币普通股(A股)878,531股,增加实收资本(股本)人民币878,531.00元。2025年公司实收资本(股本)无变动。截至2025年12月31日,公司的实收资本(股本)416,516,155.00元,股份总数为416,516,155股。

公司及子公司(以下简称“本公司”)主要从事基因测序仪、实验室自动化相关仪器设备、试剂耗材、软件产品等相关产品的研发、生产与销售以及提供售后服务和研发服务等相关服务。

本报告期内,本公司的子公司情况参见附注十、1。

四、 财务报表的编制基础

1. 编制基础

本公司财务报表以持续经营为编制基础。

2. 持续经营

√适用 □不适用

本公司自本报告期末至未来12个月内具备持续经营能力,不存在影响持续经营能力的重大事项。

五、重要会计政策及会计估计

具体会计政策和会计估计提示：

√适用 □不适用

本公司应收款项预期信用损失的确认和计量、存货跌价准备的确认和计量、固定资产的折旧、无形资产的摊销、研发费用的资本化条件以及收入的确认和计量的相关会计政策是根据本公司相关业务经营特点制定的，具体政策详见相关附注。

1. 遵循企业会计准则的声明

本财务报表符合中华人民共和国财政部（以下简称“财政部”）颁布的企业会计准则的要求，真实、完整地反映了本公司 2025 年 12 月 31 日的合并财务状况和财务状况、2025 年度的合并经营成果和经营成果及合并现金流量和现金流量。

此外，本公司的财务报表同时符合中国证券监督管理委员会（以下简称“证监会”）2023 年修订的《公开发行证券的公司信息披露编报规则第 15 号——财务报告的一般规定》有关财务报表及其附注的披露要求。

2. 会计期间

本公司会计年度自公历 1 月 1 日起至 12 月 31 日止。

3. 营业周期

√适用 □不适用

本公司将从购买用于加工的资产起至实现现金或现金等价物的期间作为正常营业周期。本公司主要业务的营业周期通常小于 12 个月。

4. 记账本位币

本公司的记账本位币为人民币，编制财务报表采用的货币为人民币。公司及子公司选定记账本位币的依据是主要业务收支的计价和结算币种。本公司的部分子公司采用本公司记账本位币以外的货币作为记账本位币，在编制本财务报表时，这些子公司的外币财务报表按照附注五、10 进行了折算。

5. 重要性标准确定方法和选择依据

√适用 □不适用

项目	重要性标准
重要的单项计提坏账准备的应收款项	单项金额占总资产 0.1%及以上
应收款项本期坏账准备收回或转回金额重要的	单项金额占总资产 0.1%及以上
本期重要的应收款项核销	单项金额占总资产 0.1%及以上
重要的在建工程	单项金额占总资产 0.1%及以上
重要的合同负债	单项金额占总资产 0.1%及以上
重要的投资活动现金流量	单项金额占总资产 0.1%及以上
重要的联营企业	投资金额占总资产 0.1%及以上
重要的子公司	子公司的营业收入占合并营业收入的 3%
重要的非全资子公司	子公司的营业收入占合并营业收入的 3%
重要的境外经营实体	实体的营业收入占合并营业收入的 3%

6. 同一控制下和非同一控制下企业合并的会计处理方法

√适用 □不适用

本公司取得对另一个或多个企业 (或一组资产或净资产) 的控制权且其构成业务的, 该交易或事项构成企业合并。企业合并分为同一控制下的企业合并和非同一控制下的企业合并。

对于非同一控制下的交易, 购买方在判断取得的资产组合等是否构成一项业务时, 将考虑是否选择采用“集中度测试”的简化判断方式。如果该组合通过集中度测试, 则判断为不构成业务。如果该组合未通过集中度测试, 仍应按照业务条件进行判断。

当本公司取得了不构成业务的一组资产或净资产时, 应将购买成本按购买日所取得各项可辨认资产、负债的相对公允价值基础进行分配, 不按照以下企业合并的会计处理方法进行处理。

(1) 同一控制下的企业合并

参与合并的企业在合并前后均受同一方或相同的多方最终控制且该控制并非暂时性的, 为同一控制下的企业合并。合并方在企业合并中取得的资产和负债, 按照合并日在最终控制方合并财务报表中的账面价值计量。取得的净资产账面价值份额与支付的合并对价账面价值 (或发行股份面值总额) 的差额, 调整资本公积中的股本溢价; 资本公积中的股本溢价不足冲减的, 依次冲减盈余公积和未分配利润。为进行企业合并发生的直接相关费用, 于发生时计入当期损益。合并日为合并方实际取得对被合并方控制权的日期。

(2) 非同一控制下的企业合并

参与合并的各方在合并前后不受同一方或相同的多方最终控制的，为非同一控制下的企业合并。本公司作为购买方，为取得被购买方控制权而付出的资产（包括购买日之前所持有的被购买方的股权）、发生或承担的负债以及发行的权益性证券在购买日的公允价值之和，减去合并中取得的被购买方可辨认净资产于购买日公允价值份额的差额，在考虑相关递延所得税影响之后，如为正数则确认为商誉；如为负数则计入当期损益。本公司将作为合并对价发行的权益性证券或债务性证券的交易费用，计入权益性证券或债务性证券的初始确认金额。本公司为进行企业合并发生各项直接费用计入当期损益。本公司在购买日按公允价值确认所取得的被购买方符合确认条件的各项可辨认资产、负债及或有负债。购买日是指购买方实际取得对被购买方控制权的日期。

7. 控制的判断标准和合并财务报表的编制方法

√适用 □不适用

(1) 总体原则

合并财务报表的合并范围以控制为基础予以确定，包括本公司及本公司控制的子公司。控制，是指本公司拥有对被投资方的权力，通过参与被投资方的相关活动而享有可变回报，并且有能力运用对被投资方的权力影响其回报金额。子公司的财务状况、经营成果和现金流量由控制开始日起至控制结束日止包含于合并财务报表中。

合并时所有集团内部交易及余额，包括未实现内部交易损益均已抵销。集团内部交易发生的未实现损失，有证据表明该损失是相关资产减值损失的，则全额确认该损失。

(2) 合并取得子公司

对于通过同一控制下企业合并取得的子公司，在编制合并当期财务报表时，以被合并子公司的各项资产、负债在最终控制方财务报表中的账面价值为基础，视同被合并子公司在本公司最终控制方对其开始实施控制时纳入本公司合并范围，并对合并财务报表的年初数以及前期比较报表进行相应调整。

对于通过非同一控制下企业合并取得的子公司，在编制合并当期财务报表时，以购买日确定的被购买子公司各项可辨认资产、负债的公允价值为基础自购买日起将被购买子公司纳入本公司合并范围。

(3) 处置子公司

本公司丧失对原有子公司控制权时，由此产生的任何处置收益或损失，计入丧失控制权当期的投资收益。

(4) 少数股东权益变动

本公司因购买少数股权新取得的长期股权投资成本与按照新增持股比例计算应享有子公司的净资产份额之间的差额，以及在不丧失控制权的情况下因部分处置对子公司的股权投资而取得的处置价款与处置长期股权投资相对应享有子公司净资产的差额，均调整合并资产负债表中的资本公积 (股本溢价)，资本公积 (股本溢价) 不足冲减的，依次冲减盈余公积、未分配利润。

8. 合营安排分类及共同经营会计处理方法

适用 不适用

9. 现金及现金等价物的确定标准

现金和现金等价物包括库存现金、可以随时用于支付的存款以及持有期限短 (一般是指从购买日起 3 个月内到期)、流动性强、易于转换为已知金额现金、价值变动风险很小的投资。

10. 外币业务和外币报表折算

适用 不适用

本公司收到投资者以外币投入资本时按当日即期汇率折合为人民币，其他外币交易在初始确认时按交易发生日的即期汇率的近似汇率折合为人民币。即期汇率的近似汇率是按照系统合理的方法确定的、与交易发生日即期汇率的近似的当期汇率。

于资产负债表日，外币货币性项目采用该日的即期汇率折算。除与购建或者生产符合资本化条件资产有关的专门借款本金和利息的汇兑差额 (详见五、23) 外，其他汇兑差额计入当期损益。以历史成本计量的外币非货币性项目，仍采用交易发生日的即期汇率的近似汇率折算。

对境外经营的财务报表进行折算时，资产负债表中的资产和负债项目，采用资产负债表日的即期汇率折算，股东权益项目中除未分配利润及其他综合收益中的外币财务报表折算差额项目外，其他项目采用发生时的即期汇率折算。利润表中的收入和费用项目，采用交易发生日的即期汇率的近似汇率折算。按照上述折算产生的外币财务报表折算差额，在其他综合收益中列示。处置境外经营时，相关的外币财务报表折算差额自其他综合收益转入处置当期损益。

11. 金融工具

√适用 □不适用

本公司的金融工具包括货币资金、交易性金融资产、除长期股权投资 (详见五、19) 以外的股权投资、应收款项、应收票据、应付款项、应付票据、借款及股本等。

(1) 金融资产及金融负债的确认和初始计量

金融资产和金融负债在本公司成为相关金融工具合同条款的一方时，于资产负债表内确认。

在初始确认时，金融资产及金融负债以公允价值计量。对于以公允价值计量且其变动计入当期损益的金融资产或金融负债，相关交易费用直接计入当期损益；对于其他类别的金融资产或金融负债，相关交易费用计入初始确认金额。对于未包含重大融资成分或不考虑不超过一年的合同中的融资成分的应收账款，本公司按照根据五、34 的会计政策确定的交易价格进行初始计量。

(2) 金融资产的分类和后续计量

(a) 本公司金融资产的分类

本公司通常根据管理金融资产的业务模式和金融资产的合同现金流量特征，在初始确认时将金融资产分为不同类别：以摊余成本计量的金融资产、以公允价值计量且其变动计入其他综合收益的金融资产及以公允价值计量且其变动计入当期损益的金融资产。

除非本公司改变管理金融资产的业务模式，在此情形下，所有受影响的相关金融资产在业务模式发生变更后的首个报告期间的第一天进行重分类，否则金融资产在初始确认后不得进行重分类。

本公司将同时符合下列条件且未被指定为以公允价值计量且其变动计入当期损益的金融资产，分类为以摊余成本计量的金融资产：

① 本公司管理该金融资产的业务模式是以收取合同现金流量为目标；

② 该金融资产的合同条款规定，在特定日期产生的现金流量，仅为对本金和以未偿付本金金额为基础的利息的支付。

本公司将同时符合下列条件且未被指定为以公允价值计量且其变动计入当期损益的金融资产，分类为以公允价值计量且其变动计入其他综合收益的金融资产：

① 本公司管理该金融资产的业务模式既以收取合同现金流量为目标又以出售该金融资产为目标；

② 该金融资产的合同条款规定，在特定日期产生的现金流量，仅为对本金和以未偿付本金金额为基础的利息的支付。

对于非交易性权益工具投资，本公司可在初始确认时将其不可撤销地指定为以公允价值计量且其变动计入其他综合收益的金融资产。该指定在单项投资的基础上作出，且相关投资从发行者的角度符合权益工具的定义。

除上述以摊余成本计量和以公允价值计量且其变动计入其他综合收益的金融资产外，本公司将其余所有的金融资产分类为以公允价值计量且其变动计入当期损益的金融资产。

管理金融资产的业务模式，是指本公司如何管理金融资产以产生现金流量。业务模式决定本公司所管理金融资产现金流量的来源是收取合同现金流量、出售金融资产还是两者兼有。本公司以客观事实为依据、以关键管理人员决定的对金融资产进行管理的特定业务目标为基础，确定管理金融资产的业务模式。

本公司对金融资产的合同现金流量特征进行评估，以确定相关金融资产在特定日期产生的合同现金流量是否仅为对本金和以未偿付本金金额为基础的利息的支付。其中，本金是指金融资产在初始确认时的公允价值；利息包括对货币时间价值、与特定时期未偿付本金金额相关的信用风险、以及其他基本借贷风险、成本和利润的对价。此外，本公司对可能导致金融资产合同现金流量的时间分布或金额发生变更的合同条款进行评估，以确定其是否满足上述合同现金流量特征的要求。

(b) 本公司金融资产的后续计量

① 以公允价值计量且其变动计入当期损益的金融资产

初始确认后，对于该类金融资产以公允价值进行后续计量，产生的利得或损失（包括利息和股利收入）计入当期损益，除非该金融资产属于套期关系的一部分。

② 以摊余成本计量的金融资产

初始确认后，对于该类金融资产采用实际利率法以摊余成本计量。以摊余成本计量且不属于任何套期关系的一部分的金融资产所产生的利得或损失，在终止确认、按照实际利率法摊销或确认减值时，计入当期损益。

③ 以公允价值计量且其变动计入其他综合收益的债权投资

初始确认后，对于该类金融资产以公允价值进行后续计量。采用实际利率法计算的利息、减值损失或利得及汇兑损益计入当期损益，其他利得或损失计入其他综合收益。终止确认时，将之前计入其他综合收益的累计利得或损失从其他综合收益中转出，计入当期损益。

④ 以公允价值计量且其变动计入其他综合收益的权益工具投资

初始确认后，对于该类金融资产以公允价值进行后续计量。股利收入计入损益，其他利得或损失计入其他综合收益。终止确认时，将之前计入其他综合收益的累计利得或损失从其他综合收益中转出，计入留存收益。

(3) 金融负债的分类和后续计量

本公司将金融负债分类为以公允价值计量且其变动计入当期损益的金融负债及以摊余成本计量的金融负债。

a、以公允价值计量且其变动计入当期损益的金融负债

该类金融负债包括交易性金融负债 (含属于金融负债的衍生工具) 和指定为以公允价值计量且其变动计入当期损益的金融负债。

初始确认后，对于该类金融负债以公允价值进行后续计量，除与套期会计有关外，产生的利得或损失计入当期损益。

b、以摊余成本计量的金融负债

初始确认后，对于该类金融负债采用实际利率法以摊余成本计量。

(4) 抵销

金融资产和金融负债在资产负债表内分别列示，没有相互抵销。但是，同时满足下列条件的，以相互抵销后的净额在资产负债表内列示：

- a、本公司具有抵销已确认金额的法定权利，且该种法定权利是当前可执行的；
- b、本公司计划以净额结算，或同时变现该金融资产和清偿该金融负债。

(5) 金融资产和金融负债的终止确认

满足下列条件之一时，本公司终止确认该金融资产：

- a、收取该金融资产现金流量的合同权利终止；
- b、该金融资产已转移，且本公司将金融资产所有权上几乎所有的风险和报酬转移给转入方；
- c、该金融资产已转移，虽然本公司既没有转移也没有保留金融资产所有权上几乎所有的风险和报酬，但是未保留对该金融资产的控制。

金融资产转移整体满足终止确认条件的，本公司将下列两项金额的差额计入当期损益：

- a、被转移金融资产在终止确认日的账面价值；
- b、因转移金融资产而收到的对价，与原直接计入其他综合收益的公允价值变动累计额中对应终止确认部分的金额（涉及转移的金融资产为以公允价值计量且其变动计入其他综合收益的债权投资）之和。

金融负债（或其一部分）的现时义务已经解除的，本公司终止确认该金融负债（或该部分金融负债）。

(6) 减值

本公司以预期信用损失为基础，对下列项目进行减值会计处理并确认损失准备。

- 以摊余成本计量的金融资产；
- 合同资产；

本公司持有的其他以公允价值计量的金融资产不适用预期信用损失模型，包括以公允价值计量且其变动计入当期损益的权益工具投资，指定为以公允价值计量且其变动计入其他综合收益的权益工具投资，以及衍生金融资产。

预期信用损失的计量

预期信用损失，是指以发生违约的风险为权重的金融工具信用损失的加权平均值。信用损失，是指本公司按照原实际利率折现的、根据合同应收的所有合同现金流量与预期收取的所有现金流量之间的差额，即全部现金短缺的现值。

在计量预期信用损失时，本公司需考虑的最长期限为企业面临信用风险的最长合同期限(包括考虑续约选择权)。

整个存续期预期信用损失，是指因金融工具整个预计存续期内所有可能发生的违约事件而导致的预期信用损失。

未来 12 个月内预期信用损失，是指因资产负债表日后 12 个月内(若金融工具的预计存续期少于 12 个月，则为预计存续期)可能发生的金融工具违约事件而导致的预期信用损失，是整个存续期预期信用损失的一部分。

对于因销售商品、提供劳务等日常经营活动形成的应收票据、应收账款和合同资产，本公司始终按照相当于整个存续期内预期信用损失的金额计量其损失准备。本公司基于历史信用损失经验、使用准备矩阵计算上述金融资产的预期信用损失，相关历史经验根据资产负债表日债务人的特定因素、以及对当前状况和未来经济状况预测的评估进行调整。

除应收票据、应收账款和合同资产外，本公司对满足下列情形的金融工具按照相当于未来 12 个月内预期信用损失的金额计量其损失准备，对其他金融工具按照相当于整个存续期内预期信用损失的金额计量其损失准备：

- a、该金融工具在资产负债表日只具有较低的信用风险；或
- b、该金融工具的信用风险自初始确认后并未显著增加。

应收款项的坏账准备

- a、按照信用风险特征组合计提坏账准备的组合类别及确定依据

① 应收票据

根据承兑人信用风险特征的不同，本公司将应收票据划分银行承兑汇票和商业承兑汇票两个组合。

② 应收账款

本公司依据信用风险特征将应收账款划分为若干组合，在组合基础上基于账龄计算预期信用损失。

应收账款组合：

组合名称	确定组合依据
合并范围内关联方组合	对合并范围内关联方的应收账款
合并范围外关联方组合	对合并范围外关联方的应收账款
第三方组合	对第三方的应收账款

③ 合同资产

根据本公司的历史经验，不同细分客户群体发生损失的情况没有显著差异，因此本公司将全部合同资产作为一个组合，在计算合同资产的坏账准备时未进一步区分不同的客户群体。

④ 其他应收款

本公司依据信用风险特征将其他应收账款划分为若干组合，在组合基础上基于账龄计算预期信用损失。

其他应收款组合：

组合名称	确定组合依据
合并范围内关联方组合	对合并范围内关联方的其他应收款
合并范围外关联方组合	对合并范围外关联方的其他应收款
第三方组合	对第三方的其他应收款

⑤ 长期应收款。

本公司长期应收款不同细分客户群体发生损失的情况没有显著差异，因此本公司将全部长期应收款作为一个组合，在计算长期应收款的坏账准备时未进一步区分不同的客户群体。

b、按照单项计提坏账准备的单项计提判断标准

本公司对于应收票据、应收账款、其他应收款、合同资产和长期应收款，通常按照信用风险特征组合计量其损失准备。若某一对手方信用风险特征与组合中其他对手方显著不同，或该对手方信用风险特征发生显著变化，对应收该对手方款项按照单项计提损失准备。例如，当某对手方发生严重财务困难，应收该对手方款项的预期信用损失率已显著高于其所处于账龄区间的预期信用损失率时，对其单项计提损失准备。

具有较低的信用风险

如果金融工具的违约风险较低，借款人在短期内履行其合同现金流量义务的能力很强，并且即便较长时期内经济形势和经营环境存在不利变化但未必一定降低借款人履行其合同现金流量义务的能力，该金融工具被视为具有较低的信用风险。

信用风险显著增加

本公司通过比较金融工具在资产负债表日发生违约的风险与在初始确认日发生违约的风险，以评估金融工具的信用风险自初始确认后是否已显著增加。

在确定信用风险自初始确认后是否显著增加时，本公司考虑无须付出不必要的额外成本或努力即可获得的合理且有依据的信息，包括前瞻性信息。本公司考虑的信息包括：

- a、债务人未能按合同到期日支付本金和利息的情况；
- b、已发生的或预期的金融工具的外部或内部信用评级 (如有) 的严重恶化；
- c、已发生的或预期的债务人经营成果的严重恶化；
- d、现存的或预期的技术、市场、经济或法律环境变化，并将对债务人对本公司的还款能力产生重大不利影响。

如果逾期超过 30 日，本公司确定金融工具的信用风险已经显著增加。

本公司认为金融资产在下列情况发生违约：

- a、借款人不大会全额支付其对本公司的欠款，该评估不考虑本公司采取例如变现抵押品 (如果持有) 等追索行动；或
- b、金融资产逾期超过 90 天。

已发生信用减值的金融资产

本公司在资产负债表日评估以摊余成本计量的金融资产和以公允价值计量且其变动计入其他综合收益的债权投资是否已发生信用减值。当对金融资产预期未来现金流量具有不利影响的一项或多项事件发生时，该金融资产成为已发生信用减值的金融资产。金融资产已发生信用减值的证据包括下列可观察信息：

- a、债务人发生重大财务困难；
- b、债务人违反合同，如偿付利息或本金违约或逾期等；
- c、本公司出于与债务人财务困难有关的经济或合同考虑，给予债务人在任何其他情况下都不会做出的让步；
- d、债务人很可能破产或进行其他财务重组；
- e、债务人财务困难导致该金融资产的活跃市场消失。

预期信用损失准备的列报

为反映金融工具的信用风险自初始确认后的变化，本公司在每个资产负债表日重新计量预期信用损失，由此形成的损失准备的增加或转回金额，应当作为减值损失或利得计入当期损益。对于以摊余成本计量的金融资产，损失准备抵减该金融资产在资产负债表中列示的账面价值；对于以公允价值计量且其变动计入其他综合收益的债权投资，本公司在其他综合收益中确认其损失准备，不抵减该金融资产的账面价值。

核销

如果本公司不再合理预期金融资产合同现金流量能够全部或部分收回，则直接减记该金融资产的账面余额。这种减记构成相关金融资产的终止确认。这种情况通常发生在本公司确定债务人没有资产或收入来源可产生足够的现金流量以偿还将被减记的金额。但是，被减记的金融资产仍可能受到本公司催收到期款项相关执行活动的影响。

已减记的金融资产以后又收回的，作为减值损失的转回计入收回当期的损益。

(7) 权益工具

本公司发行权益工具，按实际发行价格计入股东权益，相关的交易费用从股东权益（资本公积）中扣减，如资本公积不足冲减的，依次冲减盈余公积和未分配利润。回购本公司权益工具支付的对价和交易费用，减少股东权益。

回购本公司股份时，回购的股份作为库存股管理，回购股份的全部支出转为库存股成本，同时进行备查登记。库存股不参与利润分配，在资产负债表中作为股东权益的备抵项目列示。

库存股注销时，按注销股票面值总额减少股本，库存股成本超过面值总额的部分，应依次冲减资本公积（股本溢价）、盈余公积和未分配利润；库存股成本低于面值总额的，低于面值总额的部分增加资本公积（股本溢价）。

库存股转让时，转让收入高于库存股成本的部分，增加资本公积（股本溢价）；低于库存股成本的部分，依次冲减资本公积（股本溢价）、盈余公积、未分配利润。

12. 应收票据

√适用 不适用

应收票据的预期信用损失的确定方法及会计处理方法

√适用 不适用

详见五、11.金融工具。

按照信用风险特征组合计提坏账准备的组合类别及确定依据

√适用 不适用

详见五、11.金融工具。

基于账龄确认信用风险特征组合的账龄计算方法

√适用 不适用

详见五、11.金融工具。

按照单项计提坏账准备的单项计提判断标准

√适用 不适用

详见五、11.金融工具。

13. 应收账款

√适用 □不适用

应收账款的预期信用损失的确定方法及会计处理方法

√适用 □不适用

详见五、11.金融工具。

按照信用风险特征组合计提坏账准备的组合类别及确定依据

√适用 □不适用

详见五、11.金融工具。

基于账龄确认信用风险特征组合的账龄计算方法

√适用 □不适用

详见五、11.金融工具。

按照单项计提坏账准备的认定单项计提判断标准

√适用 □不适用

详见五、11.金融工具。

14. 应收款项融资

□适用 √不适用

15. 其他应收款

其他应收款预期信用损失的确定方法及会计处理方法

√适用 □不适用

详见五、11.金融工具。

按照信用风险特征组合计提坏账准备的组合类别及确定依据

√适用 □不适用

详见五、11.金融工具。

基于账龄确认信用风险特征组合的账龄计算方法

√适用 □不适用

详见五、11.金融工具。

按照单项计提坏账准备的单项计提判断标准

√适用 □不适用

详见五、11.金融工具。

16. 存货

√适用 □不适用

(1) 存货类别

存货包括原材料、在产品、产成品、发出商品、委托加工物资及周转材料。周转材料指能够多次使用、但不符合固定资产定义的低值易耗品、包装物和其他材料。

除原材料采购成本外，在产品及产成品还包括直接人工和基于正常产量并按照适当比例分配的生产制造费用。

(2) 发出计价方法

发出存货的实际成本采用加权平均法计量。

(3) 盘存制度

本公司存货盘存制度为永续盘存制。

(4) 低值易耗品和包装物的摊销方法

低值易耗品及包装物等周转材料采用一次转销法进行摊销，计入相关资产的成本或者当期损益。

(5) 存货跌价准备的确认标准和计提方法

资产负债表日，存货按照成本与可变现净值孰低计量。按存货类别计算的成本高于其可变现净值的差额，计提存货跌价准备，计入当期损益。

为生产而持有的原材料，其可变现净值根据其生产的产成品的可变现净值为基础确定。为执行销售合同或者劳务合同而持有的存货，其可变现净值以合同价格为基础计算。当持有存货的数量多于相关合同订购数量的，超出部分的存货可变现净值以一般销售价格为基础计算。

17. 合同资产

合同资产的确认方法及标准

适用 不适用

本公司根据履行履约义务与客户付款之间的关系在资产负债表中列示合同资产或合同负债。本公司已向客户转让商品或提供服务而有权收取的对价（且该权利取决于时间流逝之外的其他因素）作为合同资产列示，合同资产以预期信用损失为基础计提减值（详见五、11(6)）。本公司拥有的、无条件（仅取决于时间流逝）向客户收取对价的权利作为应收款项列示。本公司已收或应收客户对价而应向客户转让商品或服务的义务作为合同负债列示。

合同资产预期信用损失的确定方法及会计处理方法

适用 不适用

详见五、11.金融工具。

基于账龄确认信用风险特征组合的账龄计算方法

适用 不适用

详见五、11.金融工具。

按照单项计提坏账准备的认定单项计提判断标准

适用 不适用

详见五、11.金融工具。

18. 持有待售资产的非流动资产或处置组

适用 不适用

划分为持有待售的非流动资产或处置组的确认标准和会计处理方法

适用 不适用

终止经营的认定标准和列报方法

适用 不适用

19. 长期股权投资

√适用 □不适用

(1) 长期股权投资投资成本确定

(a) 通过企业合并形成的长期股权投资

对于同一控制下的企业合并形成的对子公司的长期股权投资，本公司按照合并日取得的被合并方所有者权益在最终控制方合并财务报表中的账面价值的份额作为长期股权投资的初始投资成本。长期股权投资初始投资成本与支付对价账面价值之间的差额，调整资本公积中的股本溢价；资本公积中的股本溢价不足冲减时，依次冲减盈余公积和未分配利润。

对于非同一控制下企业合并形成的对子公司的长期股权投资，本公司按照购买日取得对被购买方的控制权而付出的资产、发生或承担的负债以及发行的权益性证券的公允价值，作为该投资的初始投资成本。

(b) 其他方式取得的长期股权投资

对于通过企业合并以外的其他方式取得的长期股权投资，在初始确认时，对于以支付现金取得的长期股权投资，本公司按照实际支付的购买价款作为初始投资成本；对于发行权益性证券取得的长期股权投资，本公司按照发行权益性证券的公允价值作为初始投资成本。

(2) 长期股权投资后续计量及损益确认方法

(a) 对子公司的投资

在本公司个别财务报表中，本公司采用成本法对子公司的长期股权投资进行后续计量。对被投资单位宣告分派的现金股利或利润由本公司享有的部分确认为当期投资收益。

(b) 对联营企业的投资

联营企业指本公司能够对其施加重大影响 (详见五、19(3)) 的企业。

后续计量时, 对联营企业的长期股权投资采用权益法核算。

取得对联营企业投资后, 本公司按照应享有或应分担的被投资单位实现的净损益和其他综合收益的份额, 分别确认投资损益和其他综合收益并调整长期股权投资的账面价值; 按照被投资单位宣告分派的利润或现金股利计算应分得的部分, 相应减少长期股权投资的账面价值。

本公司与联营企业之间内部交易产生的未实现损益按照应享有的比例计算归属于本公司的部分, 在权益法核算时予以抵销。内部交易产生的未实现损失, 有证据表明该损失是相关资产减值损失的, 则全额确认该损失。

本公司对联营企业发生的净亏损, 除本公司负有承担额外损失义务外, 以长期股权投资的账面价值以及其他实质上构成对合营企业或联营企业净投资的长期权益减记至零为限。联营企业以后实现净利润的, 本公司在收益分享额弥补未确认的亏损分担额后, 恢复确认收益分享额。

(3) 确定对被投资单位具有重大影响的判断标准

重大影响指本公司对被投资单位的财务和经营政策有参与决策的权力, 但并不能够控制或者与其他方一起共同控制这些政策的制定。

20. 投资性房地产

适用 不适用

21. 固定资产

(1). 确认条件

适用 不适用

外购固定资产的初始成本包括购买价款、相关税费以及使该资产达到预定可使用状态前所发生的可归属于该项资产的支出。自行建造固定资产按五、22 确定初始成本。

对于构成固定资产的各组成部分, 如果各自具有不同使用寿命或者以不同方式为本公司提供经济利益, 适用不同折旧率或折旧方法的, 本公司分别将各组成部分确认为单项固定资产。

对于固定资产的后续支出, 包括与更换固定资产某组成部分相关的支出, 在与支出相关的经济利益很可能流入本公司时资本化计入固定资产成本, 同时将被替换部分的账面价值扣除; 与固定资产日常维护相关的支出在发生时计入当期损益。

(2). 折旧方法

√适用 □不适用

本公司将固定资产的成本扣除预计净残值和累计减值准备后在其使用寿命内按年限平均法计提折旧。

各类固定资产的使用寿命、残值率和年折旧率分别为：

类别	折旧方法	折旧年限 (年)	残值率	年折旧率
机器设备	年限平均法	5 - 10	0% - 5.00%	9.50% - 20.00%
办公设备及其他	年限平均法	3 - 5	0% - 5.00%	19.00% - 33.33%
房屋及建筑物	年限平均法	10 - 47	0% - 5.00%	2.02% - 10.00%
运输工具	年限平均法	4 - 5	0% - 5.00%	19.00% - 25.00%

本公司至少在每年年度终了对固定资产的使用寿命、预计净残值和折旧方法进行复核。

22. 在建工程

√适用 □不适用

自行建造的固定资产的成本包括工程用物资、直接人工、符合资本化条件的借款费用 (详见五、23) 和使该项资产达到预定可使用状态前所发生的必要支出。

自行建造的固定资产于达到预定可使用状态时转入固定资产，此前列于在建工程，且不计提折旧。

本公司在建工程结转为固定资产的标准时点如下：

(1) 在建工程同时满足经济利益很可能流入、成本能够可靠地计量则予以确认。在建工程按建造该项资产达到预定可使用状态前所发生的实际成本计量。

(2) 在建工程达到预定可使用状态时，按工程实际成本转入固定资产。已达到预定可使用状态但尚未办理竣工决算的，先按估计价值转入固定资产，待办理竣工决算后再按实际成本调整原暂估价值，但不再调整原已计提的折旧。

类别	在建工程结转为固定资产的标准和时点
在安装调试设备	安装测试完毕，达到预定可使用状态
建筑及装修工程	建设完成后达到设计要求或可投入使用的标准
软件系统改造	安装测试完毕，达到预定可使用状态

企业将固定资产达到预定可使用状态前产出的产品或副产品对外销售，按照《企业会计准则第 14 号——收入》、《企业会计准则第 1 号——存货》等规定，对相关的收入和成本分别进行会计处理，计入当期损益。

23. 借款费用

适用 不适用

本公司发生的可直接归属于符合资本化条件的资产的购建或者生产的借款费用，予以资本化并计入相关资产的成本，其他借款费用均于发生当期确认为财务费用。

24. 生物资产

适用 不适用

25. 油气资产

适用 不适用

26. 无形资产

(1). 使用寿命及摊销方法

适用 不适用

对于使用寿命有限的无形资产，本公司将无形资产的成本扣除预计净残值和累计减值准备后按直线法在预计使用寿命期内摊销。

各项无形资产的使用寿命及其确定依据、摊销方法为：

项目	使用寿命 (年)	确定依据	摊销方法
计算机软件	2 - 10	预期经济利益年限和合同规定的使用年限孰短	直线法摊销
专利权	10	预期经济利益年限和专利有效期孰短	直线法摊销
非专利技术	10	预期经济利益年限和非专利技术有效期孰短	直线法摊销
土地使用权	30 - 50	土地使用权的使用年限	直线法摊销

本公司至少在每年年度终了对使用寿命有限的无形资产的使用寿命及摊销方法进行复核。

截至资产负债表日，本公司没有使用寿命不确定的无形资产。

(2). 研发支出的归集范围及相关会计处理方法

√适用 □不适用

本公司内部研究开发项目的支出分为研究阶段支出和开发阶段支出。

研究阶段的支出，于发生时计入当期损益。开发阶段的支出，如果开发形成的某项产品或工序等在技术和商业上可行，而且本公司有充足的资源和意向完成开发工作，并且开发阶段支出能够可靠计量，则开发阶段的支出便会予以资本化。其他开发费用则在其产生的期间内确认为费用。

企业对于研发过程中产出的产品或副产品对外销售，按照《企业会计准则第 14 号——收入》、《企业会计准则第 1 号——存货》等规定，对相关的收入和成本分别进行会计处理，计入当期损益。

27. 除存货及金融资产外的其他资产减值

√适用 □不适用

本公司在资产负债表日根据内部及外部信息以确定下列资产是否存在减值的迹象，包括：固定资产、在建工程、使用权资产、无形资产、长期股权投资、长期待摊费用等。

本公司对存在减值迹象的资产进行减值测试，估计资产的可收回金额。

可收回金额是指资产 (或资产组、资产组组合，下同) 的公允价值减去处置费用后的净额与资产预计未来现金流量的现值两者之间较高者。

资产组由创造现金流入相关的资产组成，是可以认定的最小资产组合，其产生的现金流入基本上独立于其他资产或者资产组。

资产预计未来现金流量的现值，按照资产在持续使用过程中和最终处置时所产生的预计未来现金流量，选择恰当的税前折现率对其进行折现后的金额加以确定。

可收回金额的估计结果表明，资产的可收回金额低于其账面价值的，资产的账面价值会减记至可收回金额，减记的金额确认为资产减值损失，计入当期损益，同时计提相应的资产减值准备。与资产组或者资产组组合相关的减值损失，先抵减分摊至该资产组或者资产组组合中商誉的账面价值，再根据资产组或者资产组组合中除商誉之外的其他各项资产的账面价值所占比重，按比例抵减其他各项资产的账面价值，但抵减后的各资产的账面价值不得低于该资产的公允价值减去处置费用后的净额 (如可确定的)、该资产预计未来现金流量的现值 (如可确定的) 和零三者之中最高者。

资产减值损失一经确认，在以后会计期间不会转回。

28. 长期待摊费用

√适用 □不适用

本公司将已发生且受益期在一年以上的各项费用确认为长期待摊费用。

长期待摊费用在受益期限内分期平均摊销。各项费用的摊销期限分别为：

项目	摊销期限
租赁资产改良支出	5 - 10 年和剩余租赁期孰短
自建厂房改良支出	5 年
软件系统改造款	5 年

29. 合同负债

合同负债的确认方法

√适用 □不适用

详见五、17.合同资产。

30. 职工薪酬

(1)、短期薪酬

√适用 □不适用

本公司在职工提供服务的会计期间，将实际发生或按规定的基准和比例计提的职工工资、奖金、医疗保险费、工伤保险费和生育保险费等社会保险费和住房公积金，确认为负债，并计入当期损益或相关资产成本。

(2)、离职后福利

√适用 □不适用

a、设定提存计划

本公司境内员工所参与的设定提存计划是按照中国有关法规要求，本公司境内职工参加的由政府机构设立管理的社会保障体系中的基本养老保险。基本养老保险的缴费金额按国家规定的基准和比例计算。本公司在职工提供服务的会计期间，将应缴存的金额确认为负债，并计入当期损益或相关资产成本。

b、员工企业年金

本公司子公司参与了当地的企业年金计划。本公司按职工工资总额的一定比例缴纳年金费用，相应支出计入当期损益或相关资产成本。

(3)、辞退福利

适用 不适用

本公司在职工劳动合同到期之前解除与职工的劳动关系，或者为鼓励职工自愿接受裁减而提出给予补偿的建议，在下列两者孰早日，确认辞退福利产生的负债，同时计入当期损益：

a、本公司不能单方面撤回因解除劳动关系计划或裁减建议所提供的辞退福利时；

b、本公司有详细、正式的涉及支付辞退福利的重组计划；并且，该重组计划已开始实施，或已向受其影响的各方通告了该计划的主要内容，从而使各方形成了对本公司将实施重组的合理预期时。

(4)、其他长期职工福利的会计处理方法

适用 不适用

31. 预计负债

适用 不适用

如果与或有事项相关的义务是本公司承担的现时义务，且该义务的履行很可能会导致经济利益流出本公司，以及有关金额能够可靠地计量，则本公司会确认预计负债。

预计负债按照履行相关现时义务所需支出的最佳估计数进行初始计量。对于货币时间价值影响重大的，预计负债以预计未来现金流量折现后的金额确定。在确定最佳估计数时，本公司综合考虑了与或有事项有关的风险、不确定性和货币时间价值等因素。所需支出存在一个连续范围，且该范围内各种结果发生的可能性相同的，最佳估计数按照该范围内的中间值确定；在其他情况下，最佳估计数分别下列情况处理：

- (1) 或有事项涉及单个项目的，按照最可能发生金额确定；
- (2) 或有事项涉及多个项目的，按照各种可能结果及相关概率计算确定。

本公司在资产负债表日对预计负债的账面价值进行复核，并按照当前最佳估计数对该账面价值进行调整。

32. 股份支付

适用 不适用

(1) 股份支付的种类

本公司的股份支付为以权益结算和以现金结算的股份支付。

(2) 实施股份支付计划的相关会计处理

以权益结算的股份支付

本公司以股份或其他权益工具作为对价换取职工提供服务时，以授予职工权益工具在授予日公允价值计量。对于授予后完成等待期内的服务或达到规定业绩条件才可行权的股份支付交易，本公司在等待期内的每个资产负债表日，根据最新取得的可行权职工人数变动等后续信息对可行权权益工具数量作出最佳估计，以此基础按照权益工具授予日的公允价值，将当期取得的服务计入相关成本或费用，并相应计入资本公积。

以现金结算的股份支付

对于以现金结算的股份支付，本公司承担以股份或其他权益工具为基础计算确定交付现金或其他资产来换取职工提供服务时，以相关权益工具为基础计算确定的负债的公允价值计量换取服务的价格。

对于授予后完成等待期内的服务或达到规定业绩条件才可行权的股份支付交易，在等待期内的每个资产负债表日，本公司以对可行权情况的最佳估计数为基础，按照本公司承担负债的公允价值金额，将当期取得的服务计入成本或费用，并相应计入负债。在相关负债结算前的每个资产负债表日和结算日，对负债的公允价值重新计量，其变动计入损益。

33. 优先股、永续债等其他金融工具

适用 不适用

34. 收入

(1). 收入确认和计量所采用的会计政策

√适用 □不适用

收入是本公司在日常活动中形成的、会导致股东权益增加且与股东投入资本无关的经济利益的总流入。

本公司在履行了合同中的履约义务，即在客户取得相关商品或服务的控制权时，确认收入。

合同中包含两项或多项履约义务的，本公司在合同开始日，按照各单项履约义务所承诺商品或服务的单独售价的相对比例，将交易价格分摊至各单项履约义务，按照分摊至各单项履约义务的交易价格计量收入。

交易价格是本公司因向客户转让商品或服务而预期有权收取的对价金额，不包括代第三方收取的款项。本公司确认的交易价格不超过在相关不确定性消除时累计已确认收入极可能不会发生重大转回的金额。

满足下列条件之一时，本公司属于在某一时段内履行履约义务，否则，属于在某一时点履行履约义务：

- (1) 客户在本公司履约的同时即取得并消耗本公司履约所带来的经济利益；
- (2) 客户能够控制本公司履约过程中在建的商品；

(3) 本公司履约过程中所产出的商品具有不可替代用途，且本公司在整个合同期间内有权就累计至今已完成的履约部分收取款项。

本公司根据在向客户转让商品或服务前是否拥有对该商品或服务的控制权，来判断本公司从事交易时的身份是主要责任人还是代理人。本公司在向客户转让商品或服务前能够控制该商品或服务的，本公司为主要责任人，按照已收或应收对价总额确认收入；否则，本公司为代理人，按照预期有权收取的佣金或手续费的金额确认收入，该金额按照已收或应收对价总额扣除应支付给其他相关方的价款后的净额，或者按照既定的佣金金额或比例等确定。

本公司已向客户转让商品或服务而有权收取对价的权利（且该权利取决于时间流逝之外的其他因素）作为合同资产列示，合同资产以预期信用损失为基础计提减值（参见附注五、11(6)）。本公司拥有的、无条件（仅取决于时间流逝）向客户收取对价的权利作为应收款项列示。本公司已收或应收客户对价而应向客户转让商品或服务的义务作为合同负债列示。

与本公司取得收入的主要活动相关的具体会计政策描述如下：

(1) 销售商品收入

本公司在完成销售合同中有关产品的安装并取得验收确认，或将产品交付给购货方并取得签收单据，或在取得货运提单后，将商品控制权转移给客户并确认收入。

对于需要安装的产品，产品安装完成并经客户验收取得签署的《移交证明》后表示客户已取得该产品所有权上的主要风险和报酬，能够主导该商品的使用并从中获得几乎全部的经济利益，即取得相关商品的控制权。

对于不需要安装的产品，经客户签收或报关出口取得货运提单后表示客户已取得该产品所有权上的主要风险和报酬，能够主导该商品的使用并从中获得几乎全部的经济利益，即取得相关商品的控制权。

(2) 提供服务收入

本公司为所销售的商品提供质量保证。对于为向客户保证所销售的商品符合既定标准的保证类质量保证，本公司按照五、31 预计负债进行会计处理。对于为向客户保证所销售的商品符合既定标准之外提供了一项单独服务的服务类质量保证，本公司将其作为一项单项履约义务，根据售后维保合同服务期限，在提供维保服务的期间内将其交易对价采用直线法分期确认收入；对于本公司提供的技术服务，本公司取得客户确认的服务进度确认单，依据与客户签订的服务合同确认收入。

附有质量保证条款的合同，本公司对其所提供的质量保证的性质进行分析，如果质量保证在向客户保证所销售的商品符合既定标准之外提供了一项单独服务，本公司将其作为单项履约义务。否则，本公司按照《企业会计准则第 13 号——或有事项》的规定进行会计处理。

(2). 同类业务采用不同经营模式导致收入确认会计政策存在差异的情况

适用 不适用

35. 合同成本

√适用 □不适用

为取得合同发生的增量成本是指本公司不取得合同就不会发生的成本。该成本预期能够收回的，本公司将其作为合同取得成本确认为一项资产。本公司为取得合同发生的、除预期能够收回的增量成本之外的其他支出于发生时计入当期损益。

为履行合同发生的成本，不属于存货等其他企业会计准则规范范围且同时满足下列条件的，本公司将其作为合同履约成本确认为一项资产：

- (1) 该成本与一份当前或预期取得的合同直接相关，包括直接人工、直接材料、制造费用(或类似费用)、明确由客户承担的成本以及仅因该合同而发生的其他成本；
- (2) 该成本增加了本公司未来用于履行履约义务的资源；
- (3) 该成本预期能够收回。

合同取得成本确认的资产和合同履约成本确认的资产(以下简称“与合同成本有关的资产”)采用与该资产相关的商品或服务收入确认相同的基础进行摊销，计入当期损益。摊销期限不超过一年则在发生时计入当期损益。

当与合同成本有关的资产的账面价值高于下列两项的差额时，本公司对超出部分计提减值准备，并确认为资产减值损失：

- (1) 本公司因转让与该资产相关的商品或服务预期能够取得的剩余对价；
- (2) 为转让该相关商品或服务估计将要发生的成本。

36. 政府补助

√适用 □不适用

政府补助在能够满足政府补助所附条件，并能够收到时，予以确认。

政府补助为货币性资产的，按照收到或应收的金额计量。政府补助为非货币性资产的，按照公允价值计量。

本公司取得的、用于购建或以其他方式形成长期资产的政府补助作为与资产相关的政府补助。本公司取得的与资产相关之外的其他政府补助作为与收益相关的政府补助。与资产相关的政府补助，本公司将其确认为递延收益，并在相关资产使用寿命内按照合理、系统的方法分期计入其他收益或营业外收入。与收益相关的政府补助，如果用于补偿本公司以后期间的相关成本费用或损失的，本公司将其确认为递延收益，并在确认相关成本费用或损失的期间，计入其他收益或营业外收入；否则直接计入其他收益或营业外收入。

37. 租赁

√适用 □不适用

在合同开始日，本公司评估合同是否为租赁或者包含租赁。如果合同中一方让渡了在一定期间内控制一项或多项已识别资产使用的权利以换取对价，则该合同为租赁或者包含租赁。

合同中同时包含多项单独租赁的，承租人和出租人将合同予以分拆，并分别各项单独租赁进行会计处理。合同中同时包含租赁和非租赁部分的，承租人和出租人将租赁和非租赁部分进行分拆。

(1). 本公司作为承租人

√适用 □不适用

在租赁期开始日，本公司对租赁确认使用权资产和租赁负债。

本公司使用直线法对使用权资产计提折旧。对能够合理确定租赁期届满时取得租赁资产所有权的，本公司在租赁资产剩余使用寿命内计提折旧。否则，租赁资产在租赁期与租赁资产剩余使用寿命两者孰短的期间内计提折旧。

租赁负债按照租赁期开始日尚未支付的租赁付款额的现值进行初始计量，折现率为租赁内含利率。无法确定租赁内含利率的，采用本公司增量借款利率作为折现率。

本公司按照固定的周期性利率计算租赁负债在租赁期内各期间的利息费用，并计入当期损益或相关资产成本。未纳入租赁负债计量的可变租赁付款额在实际发生时计入当期损益或相关资产成本。

租赁期开始日后，发生下列情形的，本公司按照变动后租赁付款额的现值重新计量租赁负债：

- ① 根据担保余值预计的应付金额发生变动；
- ② 用于确定租赁付款额的指数或比率发生变动；
- ③ 本公司对购买选择权、续租选择权或终止租赁选择权的评估结果发生变化，或续租选择权或终止租赁选择权的实际行使情况与原评估结果不一致。

在对租赁负债进行重新计量时，本公司相应调整使用权资产的账面价值。使用权资产的账面价值已调减至零，但租赁负债仍需进一步调减的，本公司将剩余金额计入当期损益。

使用权资产按五、27 所述的会计政策计提减值准备。

(2). 作为承租方对短期租赁和低价值资产租赁进行简化处理的判断依据和会计处理方法

适用 不适用

本公司已选择对短期租赁（租赁期不超过 12 个月的租赁）和低价值资产租赁（单项租赁资产为全新资产时价值较低）不确认使用权资产和租赁负债，并将相关的租赁付款额在租赁期内各个期间按照直线法计入当期损益或相关资产成本。

(3). 作为出租方的租赁分录标准和会计处理方法

适用 不适用

本公司作为出租人

在租赁开始日，本公司将租赁分为融资租赁和经营租赁。融资租赁是指无论所有权最终是否转移但实质上转移了与租赁资产所有权有关的几乎全部风险和报酬的租赁。经营租赁是指除融资租赁以外的其他租赁。

本公司作为转租出租人时，基于原租赁产生的使用权资产，而不是原租赁的标的资产，对转租赁进行分类。如果原租赁为短期租赁且本公司选择对原租赁应用上述短期租赁的简化处理，本公司将该转租赁分类为经营租赁。

经营租赁的租赁收款额在租赁期内按直线法确认为租金收入。未计入租赁收款额的可变租赁付款额在实际发生时计入当期损益。

38. 所得税

√适用 □不适用

除因企业合并和直接计入所有者权益（包括其他综合收益）的交易或者事项产生的所得税外，本公司将当期所得税和递延所得税计入当期损益。

当期所得税是按本年度应税所得额，根据税法规定的税率计算的预期应交所得税，加上以往年度应付所得税的调整。

资产负债表日，如果本公司拥有以净额结算的法定权利并且意图以净额结算或取得资产、清偿负债同时进行，那么当期所得税资产及当期所得税负债以抵销后的净额列示。

递延所得税资产与递延所得税负债分别根据可抵扣暂时性差异和应纳税暂时性差异确定。暂时性差异是指资产或负债的账面价值与其计税基础之间的差额，包括能够结转以后年度的可抵扣亏损和税款抵减。递延所得税资产的确认以很可能取得用来抵扣可抵扣暂时性差异的应纳税所得额为限。

如果单项交易不是企业合并，交易发生时既不影响会计利润也不影响应纳税所得额（或可抵扣亏损），且初始确认的资产和负债并未导致产生等额应纳税暂时性差异和可抵扣暂时性差异，则该项交易中产生的暂时性差异不会产生递延所得税。

资产负债表日，本公司根据递延所得税资产和负债的预期收回或结算方式，依据已颁布的税法规定，按照预期收回该资产或清偿该负债期间的适用税率计量该递延所得税资产和负债的账面金额。

资产负债表日，本公司对递延所得税资产的账面价值进行复核。如果未来期间很可能无法获得足够的应纳税所得额用以抵扣递延所得税资产的利益，则减记递延所得税资产的账面价值。在很可能获得足够的应纳税所得额时，减记的金额予以转回。

资产负债表日，递延所得税资产及递延所得税负债在同时满足以下条件时以抵销后的净额列示：

- (1) 纳税主体拥有以净额结算当期所得税资产及当期所得税负债的法定权利；
- (2) 递延所得税资产及递延所得税负债是与同一税收征管部门对同一纳税主体征收的所得税相关或者是对不同的纳税主体相关，但在未来每一具有重要性的递延所得税资产及负债转回的期间内，涉及的纳税主体意图以净额结算当期所得税资产和负债或是同时取得资产、清偿负债。

39. 其他重要的会计政策和会计估计

√适用 □不适用

(1) 公允价值的计量

除特别声明外，本公司按下述原则计量公允价值：公允价值是指市场参与者在计量日发生的有序交易中，出售一项资产所能收到或者转移一项负债所需支付的价格。本公司估计公允价值时，考虑市场参与者在计量日对相关资产或负债进行定价时考虑的特征（包括资产状况及所在位置、对资产出售或者使用的限制等），并采用在当前情况下适用并且有足够可利用数据和其他信息支持的估值技术。使用的估值技术主要包括市场法、收益法和成本法。

(2) 股利分配

资产负债表日后，经审议批准的利润分配方案中拟分配的股利或利润，不确认为资产负债表日的负债，在附注中单独披露。

(3) 关联方

一方控制、共同控制另一方或对另一方施加重大影响，以及两方或两方以上同受一方控制、共同控制的，构成关联方。关联方可为个人或企业。仅仅同受国家控制而不存在其他关联方关系的企业，不构成关联方。

此外，本公司同时根据证监会颁布的《上市公司信息披露管理办法》确定本公司的关联方。

(4) 分部报告

本公司以内部组织结构、管理要求、内部报告制度为依据确定经营分部。如果两个或多个经营分部存在相似经济特征且同时在各单项产品或劳务的性质、生产过程的性质、产品或劳务的客户类型、销售产品或提供劳务的方式、生产产品及提供劳务受法律及行政法规的影响等方面具有相同或相似性的，可以合并为一个经营分部。本公司以经营分部为基础考虑重要性原则后确定报告分部。

本公司在编制分部报告时，分部间交易收入按实际交易价格为基础计量。编制分部报告所采用的会计政策与编制本公司财务报表所采用的会计政策一致。

40. 主要会计政策和会计估计的变更

(1). 主要会计政策变更

适用 不适用

(2). 主要会计估计变更

适用 不适用

(3). 2025 年起首次执行新会计准则或准则解释等涉及调整首次执行当年年初的财务报表

适用 不适用

41. 其他

适用 不适用

六、 税项

1. 主要税种及税率

主要税种及税率情况

√适用 □不适用

税种	计税依据	税率
增值税	按税法规定计算的销售货物和应税劳务收入为基础计算销项税额，在扣除当期允许抵扣的进项税额后，差额部分为应交增值税	提供劳务 6%、销售商品 13% (注 1)
城市维护建设税	按实际缴纳及免抵的增值税额	5%或 7%
企业所得税	按应纳税所得额计征	因纳税主体而异 (注 2)
教育费附加	按实际缴纳及免抵的增值税额	3%
地方教育附加	按实际缴纳及免抵的增值税额	2%

注 1: 根据财政部及国家税务总局颁布的《关于软件产品增值税政策的通知》(财税 [2011] 100 号), 本公司向境内销售其自行开发生产的软件产品, 按 13%税率缴纳增值税后, 对其增值税实际税负超过 3%的部分实行即征即退政策。

本公司的境外子公司包括美国子公司 COMPLETE GENOMICS,INC. (以下简称“CG US”)、Complete Genomics LLC (以下简称“CG LLC”)、MGI US LLC 与 MGI Americas Inc. (以下简称“美洲智造”)、拉脱维亚子公司 Latvia MGI Tech SIA (以下简称“拉脱维亚智造”)、日本子公司 Japan MGI Tech Co., Ltd. (以下简称“日本智造”)、韩国子公司 MGI Tech Korea Co., Ltd. (以下简称“韩国智造”)、澳洲子公司 MGI Australia Pty Ltd. (以下简称“澳大利亚智造”)、新加坡子公司 MGI Tech Singapore PTE.Ltd. (以下简称“新加坡智造”)、德国子公司 MGI Tech GmbH (以下简称“德国智造”)、法国子公司 MGI Tech FR, SARL (以下简称“法国智造”)及英国子公司 MGI Tech UK Ltd. (以下简称“英国智造”)等按经营所在国家和地区的有关规定税率计缴类似增值税的流转税。

注 2：本公司及中国大陆地区子公司的法定税率为 25%，本公司和部分子公司分别享受不同的税收优惠（详见附注六、2）。

根据香港利得税两级制，应评税利润不超过 200 万元港币适用利得税税率为 8.25%，应评税利润超过 200 万元港币适用利得税税率为 16.50%，本公司子公司 MGI International Sales Co., Limited (以下简称“MGI IS”) 于 2025 年按两级利得税课税，即应评税利润未超过 200 万元港币部分，适用的香港企业利得税税率为 8.25%，其后超过 200 万元港币的部分适用利得税税率为 16.50%。

本公司子公司 CG US 为注册于美国加利福尼亚州的有限公司，CG US 适用的联邦企业所得税税率为 21.00%，适用的加利福尼亚州企业所得税税率为 8.84%。根据美国税法规定，对美国受控的外国子公司取得的超过一定有形资产常规回报率收入征收全球无形资产低税收入税（以下简称“GILTI Tax”）。GILTI Tax 是对美国母公司受控的外国子公司于美国境外取得的“低税”收入所征收的税，需按照美国企业联邦所得税税率 21.00%缴税，考虑其他税收优惠减免政策以及一定的外国税抵免政策，实际缴纳税率在 10.50% - 21.00%之间。

存在不同企业所得税税率纳税主体的，披露情况说明

适用 不适用

纳税主体名称	所得税税率 (%)
美洲智造	联邦税 21.00, 加州州税 8.84
CG US	联邦税 21.00, 加州州税 8.84
MGI Tech HONG KONG CO., LIMITED (以下简称“MGI HK”)	16.50
MGI IS	16.50
澳大利亚智造	30.00
新加坡智造	17.00
德国智造	15.00
法国智造	25.00
其他境外子公司	适用当地国家、地区税率

2. 税收优惠

√适用 □不适用

深圳智造及中国大陆地区子公司的法定税率为 25%，深圳智造和部分子公司分别享受不同的税收优惠。

2024 年 12 月 26 日经深圳市工业和信息化局、深圳市财政局、国家税务总局深圳市税务局批准（GR202444201397），本公司被认定为高新技术企业，有效期为三年；截至 2025 年 12 月 31 日，本公司适用 15%的企业所得税优惠税率（2024 年：15%）。

2024 年 12 月 24 日经湖北省科学技术厅、湖北省财政厅、国家税务总局湖北省税务局批准（GR202442005365），本公司子公司武汉智造科技有限公司（以下简称“武汉智造”）被认定为高新技术企业，有效期为三年；截至 2025 年 12 月 31 日，武汉智造适用 15%的企业所得税优惠税率（2024 年：15%）。

2025 年 10 月 28 日经吉林省科学技术厅、吉林省财政厅、国家税务总局吉林省税务局批准（GR202522000433），本公司子公司长春长光华大智造测序设备有限公司（以下简称“长光华大”）被认定为高新技术企业，有效期为三年；截至 2025 年 12 月 31 日，长光华大适用 15%的企业所得税优惠税率（2024 年：15%）。

2023 年 12 月 12 日经深圳市科技创新委员会、深圳市财政局、国家税务总局深圳市税务局批准（GR202344207785），本公司子公司深圳市华大智造软件技术有限公司（原“深圳华大基因软件技术有限公司”，以下简称“软件公司”）被认定为高新技术企业，有效期三年；截至 2025 年 12 月 31 日，软件公司按 15%的优惠税率征收企业所得税（2024 年：15%）。

2023 年 10 月 16 日，经深圳市科技创新委员会、深圳市财政局、国家税务总局深圳市税务局批准（GR202344202631），本公司子公司深圳华大智造云影医疗科技有限公司（以下简称“深圳云影”）被认定为高新技术企业，有效期为三年。截至 2025 年 12 月 31 日，深圳云影适用 15%的企业所得税优惠税率（2024 年：15%）。

2024 年 11 月 19 日，经山东省科学技术厅、山东省财政厅、国家税务总局青岛市税务局批准（GR202437100888），本公司子公司青岛华大智造科技有限责任公司（以下简称“青岛智造”）被认定为高新技术企业，有效期为三年。截至 2025 年 12 月 31 日，青岛智造适用 15%的企业所得税优惠税率（2024 年：15%）。

2024 年 11 月 19 日，经山东省科学技术厅、山东省财政厅、国家税务总局青岛市税务局批准（GR202437100966），本公司子公司青岛华澳智存生物医疗有限责任公司（以下简称“青岛华澳”）被认定为高新技术企业，有效期为三年。截至 2025 年 12 月 31 日，青岛华澳适用 15%的企业所得税优惠税率（2024 年：15%）。

3. 其他

适用 不适用

七、合并财务报表项目注释

1. 货币资金

适用 不适用

单位：元 币种：人民币

项目	期末余额	期初余额
库存现金	-	-
银行存款	2,769,124,193.09	1,959,917,024.95
其他货币资金	30,482,638.82	323,608,123.92
存放财务公司存款	-	-
合计	2,799,606,831.91	2,283,525,148.87
其中：存放在境外的款项总额	276,249,051.78	690,853,551.54

其他说明：

(1) 于 2025 年 12 月 31 日，本公司其他货币资金的余额主要包括以下事项：信用证保证金及其利息为人民币 23,736,183.10 元 (2024 年 12 月 31 日：人民币 19,237,766.73 元)；跨境转账在途资金人民币 6,043,976.70 元 (2024 年 12 月 31 日：人民币 3,580,732.88 元)；保函保证金及其利息为人民币 702,069.60 元 (2024 年 12 月 31 日：人民币 496,428.60 元)；电子钱包余额及证券户余额为人民币 409.42 元 (2024 年 12 月 31 日：人民币 293,195.71 元)；结构性存款认缴款人民币 0.00 元 (2024 年 12 月 31 日：人民币 300,000,000.00 元)。

(2) 于 2025 年 12 月 31 日，本公司使用权受到限制的货币资金为人民币 24,438,252.70 元，详见七、31、所有权或使用权受到限制的资产。

2. 交易性金融资产

适用 不适用

单位：元 币种：人民币

项目	期末余额	期初余额	指定理由和依据
以公允价值计量且其变动计入当期损益的金融资产	922,479,833.34	1,088,297,964.46	/
其中：债务工具投资	922,479,833.34	1,088,297,964.46	/
权益工具投资	-	-	/
其他	-	-	/
指定为以公允价值计量且其变动计入当期损益的金融资产	-	-	/
合计	922,479,833.34	1,088,297,964.46	/

其他说明:

交易性金融资产系公司购买的银行保本理财产品, 截止至 2025 年 12 月 31 日, 理财本金余额为人民币 920,000,000 元 (2024 年 12 月 31 日: 人民币 1,086,000,000.00 元), 理财公允价值变动收益余额为人民币 2,479,833.34 元 (2024 年 12 月 31 日: 人民币 2,297,964.46 元)。

3、衍生金融资产

适用 不适用

4、应收票据

(1). 应收票据分类列示

适用 不适用

单位: 元 币种: 人民币

项目	期末余额	期初余额
银行承兑票据	31,879,753.94	104,170,089.87
合计	31,879,753.94	104,170,089.87

(2). 期末公司已质押的应收票据

适用 不适用

(3). 期末公司已背书或贴现且在资产负债表日尚未到期的应收票据

适用 不适用

单位: 元 币种: 人民币

项目	期末终止确认金额	期末未终止确认金额
银行承兑票据	54,745,022.36	928,250.00
商业承兑票据	-	-
合计	54,745,022.36	928,250.00

(4). 按坏账计提方法分类披露

适用 不适用

按单项计提坏账准备：

适用 不适用

按组合计提坏账准备：

适用 不适用

按预期信用损失一般模型计提坏账准备

适用 不适用

各阶段划分依据和坏账准备计提比例

详见五、11.金融工具。

对本期发生损失准备变动的应收账款账面余额显著变动的情况说明：

适用 不适用

(5). 坏账准备的情况

适用 不适用

其中本期坏账准备收回或转回金额重要的：

适用 不适用

其他说明：

无

(6). 本期实际核销的应收票据情况

适用 不适用

其中重要的应收票据核销情况：

适用 不适用

应收票据核销说明：

适用 不适用

其他说明：

适用 不适用

5、应收账款

(1). 按账龄披露

√适用 □不适用

单位：元 币种：人民币

账龄	期末账面余额	期初账面余额
1 年以内		
其中：1 年以内分项		
未逾期	594,884,294.54	854,353,375.77
逾期 180 天以内 (含 180 天)	415,760,823.02	436,816,623.56
逾期 180 天至 365 天 (含 365 天)	237,510,093.05	162,522,442.94
1 年以内小计	1,248,155,210.61	1,453,692,442.27
1 至 2 年	209,411,759.11	95,316,001.64
2 至 3 年	56,258,573.92	23,653,009.43
3 至 4 年	8,606,025.42	2,617,384.68
4 至 5 年	2,570,796.65	-
5 年以上	600,000.00	600,000.00
合计	1,525,602,365.71	1,575,878,838.02

(2). 按坏账计提方法分类披露

√ 适用 □ 不适用

单位：元 币种：人民币

类别	期末余额					期初余额				
	账面余额		坏账准备		账面价值	账面余额		坏账准备		账面价值
	金额	比例 (%)	金额	计提比例 (%)		金额	比例 (%)	金额	计提比例 (%)	
按单项计提坏账准备	52,962,872.65	3.47	52,962,872.65	100.00	-	56,000,957.54	3.55	56,000,957.54	100.00	-
其中：										
按全额	52,962,872.65	3.47	52,962,872.65	100.00	-	56,000,957.54	3.55	56,000,957.54	100.00	-
按组合计提坏账准备	1,472,639,493.06	96.53	71,370,577.49	4.85	1,401,268,915.57	1,519,877,880.48	96.45	44,354,377.10	2.92	1,475,523,503.38
其中：										
合并范围外的关联方	263,825,843.90	17.29	1,135,141.83	0.43	262,690,702.07	349,328,694.62	22.17	413,792.99	0.12	348,914,901.63
合并范围外的第三方	1,208,813,649.16	79.24	70,235,435.66	5.81	1,138,578,213.50	1,170,549,185.86	74.28	43,940,584.11	3.75	1,126,608,601.75
合计	1,525,602,365.71	/	124,333,450.14	/	1,401,268,915.57	1,575,878,838.02	/	100,355,334.64	/	1,475,523,503.38

按单项计提坏账准备：

√适用 □不适用

单位：元 币种：人民币

名称	期末余额			
	账面余额	坏账准备	计提比例 (%)	计提依据
客户一	15,711,612.09	15,711,612.09	100.00	预计无法收回
客户二	8,327,811.71	8,327,811.71	100.00	预计无法收回
客户三	3,829,425.54	3,829,425.54	100.00	预计无法收回
客户四	3,729,249.34	3,729,249.34	100.00	预计无法收回
客户五	3,454,143.72	3,454,143.72	100.00	预计无法收回
客户六	2,931,180.87	2,931,180.87	100.00	预计无法收回
客户七	2,542,040.00	2,542,040.00	100.00	预计无法收回
客户八	1,700,000.00	1,700,000.00	100.00	预计无法收回
客户九	1,620,000.00	1,620,000.00	100.00	预计无法收回
客户十	1,350,000.00	1,350,000.00	100.00	预计无法收回
客户十一	1,066,780.00	1,066,780.00	100.00	预计无法收回
客户十二	1,014,700.00	1,014,700.00	100.00	预计无法收回
客户十三	1,013,265.48	1,013,265.48	100.00	预计无法收回
客户十四	829,841.35	829,841.35	100.00	预计无法收回
客户十五	702,880.00	702,880.00	100.00	预计无法收回
客户十六	603,194.96	603,194.96	100.00	预计无法收回
客户十七	600,000.00	600,000.00	100.00	预计无法收回
客户十八	403,880.00	403,880.00	100.00	预计无法收回
客户十九	402,032.73	402,032.73	100.00	预计无法收回
客户二十	305,000.00	305,000.00	100.00	预计无法收回
客户二十一	180,744.19	180,744.19	100.00	预计无法收回
客户二十二	164,656.22	164,656.22	100.00	预计无法收回
客户二十三	129,481.39	129,481.39	100.00	预计无法收回
客户二十四	71,420.00	71,420.00	100.00	预计无法收回
客户二十五	66,305.06	66,305.06	100.00	预计无法收回
客户二十六	62,996.89	62,996.89	100.00	预计无法收回
客户二十七	56,000.00	56,000.00	100.00	预计无法收回
客户二十八	38,869.26	38,869.26	100.00	预计无法收回
客户二十九	18,275.00	18,275.00	100.00	预计无法收回
客户三十	11,506.85	11,506.85	100.00	预计无法收回
客户三十一	11,040.00	11,040.00	100.00	预计无法收回
客户三十二	11,040.00	11,040.00	100.00	预计无法收回
客户三十三	3,500.00	3,500.00	100.00	预计无法收回
合计	52,962,872.65	52,962,872.65	100.00	/

按单项计提坏账准备的说明：

适用 不适用

按组合计提坏账准备：

适用 不适用

组合计提项目：合并范围外的关联方

单位：元 币种：人民币

名称	期末余额		
	应收账款	坏账准备	计提比例 (%)
未逾期	187,947,250.58	18,794.76	0.01
逾期 180 天以内 (含 180 天)	61,361,554.76	306,807.91	0.50
逾期 180 天至 365 天 (含 365 天)	7,135,163.59	71,351.64	1.00
逾期 1 年至 2 年 (含 2 年)	7,381,874.97	738,187.52	10.00
合计	263,825,843.90	1,135,141.83	0.43

组合计提项目：合并范围外的第三方

单位：元 币种：人民币

名称	期末余额		
	应收账款	坏账准备	计提比例 (%)
未逾期	406,937,043.96	4,069,371.18	1.00
逾期 180 天以内 (含 180 天)	353,519,966.76	17,676,000.25	5.00
逾期 180 天至 365 天 (含 365 天)	224,089,607.73	17,927,169.00	8.00
逾期 1 年至 2 年 (含 2 年)	183,647,850.43	18,364,785.54	10.00
逾期 2 年至 3 年 (含 3 年)	40,557,402.58	12,167,220.80	30.00
逾期 3 年至 4 年 (含 4 年)	61,777.70	30,888.89	50.00
合计	1,208,813,649.16	70,235,435.66	5.81

按组合计提坏账准备的说明：

适用 不适用

各阶段划分依据和坏账准备计提比例：

详见五、11.金融工具。

按预期信用损失一般模型计提坏账准备：

适用 不适用

对本期发生损失准备变动的应收账款账面余额显著变动的情况说明：

适用 不适用

(3). 坏账准备的情况

适用 不适用

单位：元 币种：人民币

类别	期初余额	本期变动金额				期末余额
		计提	转回	核销	其他变动	
按单项	56,000,957.54	13,429,940.82	15,085,779.79	487,186.14	-895,059.78	52,962,872.65
按组合	44,354,377.10	27,103,084.37	-	-	-86,883.98	71,370,577.49
合计	100,355,334.64	40,533,025.19	15,085,779.79	487,186.14	-981,943.76	124,333,450.14

其中本期坏账准备收回或转回金额重要的：

适用 不适用

单位：元 币种：人民币

单位名称	收回或转回金额	转回原因	收回方式	确定原坏账准备计提比例的依据及其合理性
客户三十四	14,700,000.00	货款收回	现金回款	逾期订单回款风险大，按 100%计提坏账准备
合计	14,700,000.00	/	/	/

其他说明：

无

(4). 本期实际核销的应收账款情况

√适用 □不适用

单位：元 币种：人民币

项目	核销金额
实际核销的应收账款	487,186.14

其中重要的应收账款核销情况

□适用 √不适用

应收账款核销说明：

□适用 √不适用

(5). 按欠款方归集的期末余额前五名的应收账款和合同资产情况

√适用 □不适用

单位：元 币种：人民币

单位名称	应收账款期末余额	合同资产期末余额	应收账款和合同资产期末余额	占应收账款和合同资产期末余额合计数的比例 (%)	坏账准备期末余额
华大控股及其他受汪建先生控制的企业或组织	240,318,783.81	-	240,318,783.81	15.70	514,615.74
第二名	177,618,285.82	-	177,618,285.82	11.60	10,327,940.48
第三名	46,556,917.75	-	46,556,917.75	3.04	6,663,484.90
第四名	38,512,091.00	-	38,512,091.00	2.52	2,086,238.61
第五名	35,872,025.06	-	35,872,025.06	2.34	833,082.54
合计	538,878,103.44	-	538,878,103.44	35.20	20,425,362.27

其他说明：

对于“华大控股及其他受汪建先生控制的企业或组织”作为同一欠款方合并列示。

6、合同资产

(1). 合同资产情况

√适用 □不适用

单位：元 币种：人民币

项目	期末余额			期初余额		
	账面余额	减值准备	账面价值	账面余额	减值准备	账面价值
应收合同质保金	5,226,902.10	395,145.08	4,831,757.02	1,984,136.48	259,834.47	1,724,302.01
合计	5,226,902.10	395,145.08	4,831,757.02	1,984,136.48	259,834.47	1,724,302.01

(2). 报告期内账面价值发生重大变动的金额和原因

□适用 √不适用

(3). 按坏账计提方法分类披露

√适用 □不适用

单位：元 币种：人民币

类别	期末余额					期初余额				
	账面余额		坏账准备		账面价值	账面余额		坏账准备		账面价值
	金额	比例 (%)	金额	计提比例 (%)		金额	比例 (%)	金额	计提比例 (%)	
按单项计提坏账准备	202,429.10	3.87	202,429.10	100.00	-	202,429.10	10.20	202,429.10	100.00	-
其中：										
第三方	202,429.10	3.87	202,429.10	100.00	-	202,429.10	10.20	202,429.10	100.00	-
按组合计提坏账准备	5,024,473.00	96.13	192,715.98	3.84	4,831,757.02	1,781,707.38	89.80	57,405.37	3.22	1,724,302.01
其中：										
第三方	4,209,473.00	80.54	188,640.98	4.48	4,020,832.02	1,781,707.38	89.80	57,405.37	3.22	1,724,302.01
合并外关联方	815,000.00	15.59	4,075.00	0.50	810,925.00	-	-	-	-	-
合计	5,226,902.10	/	395,145.08	/	4,831,757.02	1,984,136.48	/	259,834.47	/	1,724,302.01

按单项计提坏账准备：

√适用 □不适用

单位：元 币种：人民币

名称	期末余额		
	合同资产	坏账准备	计提比例 (%)
客户六	202,429.10	202,429.10	100.00
合计	202,429.10	202,429.10	100.00

按单项计提坏账准备的说明：

□适用 √不适用

按组合计提坏账准备：

适用 不适用

组合计提项目：合并范围外的关联方

单位：元 币种：人民币

名称	期末余额		
	合同资产	坏账准备	计提比例 (%)
逾期 180 天以内 (含 180 天)	815,000.00	4,075.00	0.50
合计	815,000.00	4,075.00	0.50

组合计提项目：合并范围外的第三方

单位：元 币种：人民币

名称	期末余额		
	合同资产	坏账准备	计提比例 (%)
未逾期	1,978,598.00	19,785.98	1.00
逾期 180 天以内 (含 180 天)	320,500.00	16,025.00	5.00
逾期 180 天至 365 天 (含 365 天)	1,910,375.00	152,830.00	8.00
合计	4,209,473.00	188,640.98	4.48

按组合计提坏账准备的说明

适用 不适用

按预期信用损失一般模型计提坏账准备

适用 不适用

各阶段划分依据和坏账准备计提比例

适用 不适用

对本期发生损失准备变动的合同资产账面余额显著变动的情况说明：

适用 不适用

(4). 本期合同资产计提减值准备情况

适用 不适用

单位：元 币种：人民币

项目	期初余额	本期变动金额				期末余额	原因
		本期计提	本期转回	本期核销	其他变动		
应收合同质保金	259,834.47	135,310.61	-	-	-	395,145.08	本期新增合同质保金计提减值
合计	259,834.47	135,310.61	-	-	-	395,145.08	/

其中本期坏账准备收回或转回金额重要的：

适用 不适用

其他说明：

适用 不适用

本公司的合同资产主要涉及在资产负债表日本公司与部分客户的仪器设备销售合同。本公司在商品交付时客户预留一定比例的对价作为保证金。预留的对价在质保期结束时支付，当本公司取得该无条件收取对价的权利时，合同资产将转为应收账款。

(5). 本期实际核销的合同资产情况

适用 不适用

其中重要的合同资产核销情况

适用 不适用

合同资产核销说明：

适用 不适用

其他说明：

适用 不适用

7、 应收款项融资

(1) 应收款项融资分类列示

适用 不适用

(2) 期末公司已质押的应收款项融资

适用 不适用

(3) 期末公司已背书或贴现且在资产负债表日尚未到期的应收款项融资

适用 不适用

(4) 按坏账计提方法分类披露

适用 不适用

按单项计提坏账准备：

适用 不适用

按单项计提坏账准备的说明：

适用 不适用

按组合计提坏账准备：

适用 不适用

按预期信用损失一般模型计提坏账准备

适用 不适用

各阶段划分依据和坏账准备计提比例

详见五、11.金融工具。

对本期发生损失准备变动的应收款项融资账面余额显著变动的情况说明：

适用 不适用

(5) 坏账准备的情况

适用 不适用

其中本期坏账准备收回或转回金额重要的：

适用 不适用

其他说明：

适用 不适用

(6) 本期实际核销的应收款项融资情况

适用 不适用

其中重要的应收款项融资核销情况

适用 不适用

核销说明：

适用 不适用

(7) 应收款项融资本期增减变动及公允价值变动情况:

适用 不适用

(8) 其他说明:

适用 不适用

8、预付款项

(1). 预付款项按账龄列示

适用 不适用

单位: 元 币种: 人民币

账龄	期末余额		期初余额	
	金额	比例 (%)	金额	比例 (%)
1 年以内	30,476,844.88	60.77	87,116,934.00	85.93
1 至 2 年	12,667,835.24	25.26	13,502,281.05	13.32
2 至 3 年	6,262,128.78	12.49	718,424.57	0.71
3 年以上	740,222.40	1.48	37,380.65	0.04
合计	50,147,031.30	100.00	101,375,020.27	100.00

账龄超过 1 年且金额重要的预付款项未及时结算原因的说明:

于 2025 年 12 月 31 日, 本公司无单项金额重大的账龄超过 1 年的预付款项。

(2). 按预付对象归集的期末余额前五名的预付款情况

适用 不适用

单位: 元 币种: 人民币

单位名称	期末余额	占预付款项期末余额合计数的比例 (%)
第一名	6,954,099.75	13.87
华大控股及其他受汪建先生控制的企业或组织	6,268,615.93	12.50
第三名	5,668,200.00	11.30
第四名	3,673,033.00	7.32
第五名	2,326,243.98	4.64
合计	24,890,192.66	49.63

其他说明

适用 不适用

9、其他应收款

项目列示

√适用 □不适用

单位：元 币种：人民币

项目	期末余额	期初余额
应收利息	-	-
应收股利	1,887,981.90	-
其他应收款	21,874,726.00	20,823,690.87
合计	23,762,707.90	20,823,690.87

其他说明：

□适用 √不适用

应收利息

(1). 应收利息分类

□适用 √不适用

(2). 重要逾期利息

□适用 √不适用

(3). 按坏账计提方法分类披露

□适用 √不适用

按单项计提坏账准备：

□适用 √不适用

按单项计提坏账准备的说明：

□适用 √不适用

按组合计提坏账准备：

□适用 √不适用

(4). 按预期信用损失一般模型计提坏账准备

适用 不适用

各阶段划分依据和坏账准备计提比例
无。

对本期发生损失准备变动的应收利息账面余额显著变动的情况说明：

适用 不适用

(5). 坏账准备的情况

适用 不适用

其中本期坏账准备收回或转回金额重要的：

适用 不适用

其他说明：

无。

(6). 本期实际核销的应收利息情况

适用 不适用

其中重要的应收利息核销情况

适用 不适用

核销说明：

适用 不适用

其他说明：

适用 不适用

应收股利

(1). 应收股利

适用 不适用

单位：元 币种：人民币

项目	期末余额	期初余额
基金一	1,887,981.90	-
合计	1,887,981.90	-

(2). 重要的账龄超过 1 年的应收股利

适用 不适用

(3). 按坏账计提方法披露

适用 不适用

按单项计提坏账准备：

适用 不适用

按单项计提坏账准备的说明：

适用 不适用

按组合计提坏账准备：

适用 不适用

(4). 按预期信用损失一般模型计提坏账准备

适用 不适用

各阶段划分依据和坏账准备计提比例

详见五、11.金融工具。

对本期发生损失准备变动的应收股利账面余额显著变动的情况说明：

适用 不适用

(5). 坏账准备的情况

适用 不适用

其中本期坏账准备收回或转回金额重要的：

适用 不适用

其他说明：

无。

(6). 本期实际核销的应收股利情况

适用 不适用

其中重要的应收股利核销情况

适用 不适用

核销说明：

适用 不适用

其他说明：

适用 不适用

其他应收款

(1). 按账龄披露

适用 不适用

单位：元 币种：人民币

账龄	期末账面余额	期初账面余额
1 年以内		
其中：1 年以内分项		
1 年以内 (含 1 年)	9,516,494.78	6,155,552.22
1 年以内小计	9,516,494.78	6,155,552.22
1 至 2 年	5,443,010.35	7,790,997.41
2 至 3 年	4,303,127.02	6,984,123.57
3 年以上		
3 至 4 年	4,737,830.24	3,362,291.20
4 至 5 年	2,716,910.82	1,211,396.66
5 年以上	1,947,271.02	1,905,057.86
合计	28,664,644.23	27,409,418.92

(2). 按款项性质分类情况

√适用 □不适用

单位：元 币种：人民币

款项性质	期末账面余额	期初账面余额
押金及保证金	26,162,085.80	24,653,447.40
应收退税款	710,034.88	1,294,697.10
其他	1,792,523.55	1,461,274.42
合计	28,664,644.23	27,409,418.92

(3). 坏账准备计提情况

√适用 □不适用

单位：元 币种：人民币

坏账准备	第一阶段	第二阶段	第三阶段	合计
	未来 12 个月 预期信用损失	整个存续期预期信 用损失 (未发生 信用减值)	整个存续期预期信 用损失 (已发生 信用减值)	
2025 年 1 月 1 日余额	6,585,728.05	-	-	6,585,728.05
2025 年 1 月 1 日余额在本期	-	-	-	-
- 转入第二阶段	-	-	-	-
- 转入第三阶段	-	-	-	-
- 转回第二阶段	-	-	-	-
- 转回第一阶段	-	-	-	-
本期计提	2,508,220.82	-	-	2,508,220.82
本期转回	2,230,387.27	-	-	2,230,387.27
本期转销	-	-	-	-
本期核销	-	-	-	-
其他变动	-73,643.37	-	-	-73,643.37
2025 年 12 月 31 日余额	6,789,918.23	-	-	6,789,918.23

各阶段划分依据和坏账准备计提比例

详见五、11.金融工具。

对本期发生损失准备变动的其他应收款账面余额显著变动的情况说明：

□适用 √不适用

本期坏账准备计提金额以及评估金融工具的信用风险是否显著增加的采用依据：

□适用 √不适用

(4). 坏账准备的情况

√适用 □不适用

单位：元 币种：人民币

类别	期初余额	本期变动金额				期末余额
		计提	收回或转回	转销或核销	其他变动	
单项计提	-	294,000.00	-	-	-	294,000.00
组合计提	6,585,728.05	2,214,220.82	2,230,387.27	-	-73,643.37	6,495,918.23
合计	6,585,728.05	2,508,220.82	2,230,387.27	-	-73,643.37	6,789,918.23

其中本期坏账准备转回或收回金额重要的：

□适用 √不适用

其他说明

无。

(5). 本期实际核销的其他应收款情况

□适用 √不适用

其中重要的其他应收款核销情况：

□适用 √不适用

其他应收款核销说明：

□适用 √不适用

(6). 按欠款方归集的期末余额前五名的其他应收款情况

√适用 □不适用

单位：元 币种：人民币

单位名称	款项的性质	期末余额	账龄	占其他应收款期末余额合计数的比例 (%)	坏账准备期末余额
第一名	押金	6,423,382.37	0-5年、5年以上	22.41	2,366,759.92
第二名	押金	1,972,084.24	0-5年	6.88	511,337.65
第三名	押金	1,600,000.00	1年以内	5.58	16,000.00
第四名	押金	1,326,052.80	1-2年	4.63	132,605.28
第五名	押金	1,074,211.41	1年以内	3.75	10,742.11
合计		12,395,730.82		43.25	3,037,444.96

(7). 因资金集中管理而列报于其他应收款

□适用 √不适用

其他说明：

□适用 √不适用

10、 存货

(1). 存货分类

√适用 □不适用

单位：元 币种：人民币

项目	期末余额			期初余额		
	账面余额	存货跌价准备 / 合同 履约成本减值准备	账面价值	账面余额	存货跌价准备 / 合同 履约成本减值准备	账面价值
原材料	417,864,283.81	79,754,931.40	338,109,352.41	428,081,590.69	108,290,002.88	319,791,587.81
在产品	108,015,386.47	727,157.99	107,288,228.48	99,952,410.92	-	99,952,410.92
库存商品	413,433,092.02	38,207,725.18	375,225,366.84	484,515,008.21	17,583,960.28	466,931,047.93
发出商品	196,110,962.11	21,581,552.31	174,529,409.80	233,263,413.50	13,469,543.78	219,793,869.72
合同履约成本	33,540,392.44	-	33,540,392.44	3,140,965.77	-	3,140,965.77
委托加工物资	10,141,872.01	1,247.14	10,140,624.87	6,293,215.72	-	6,293,215.72
合计	1,179,105,988.86	140,272,614.02	1,038,833,374.84	1,255,246,604.81	139,343,506.94	1,115,903,097.87

(2). 确认为存货的数据资源

□适用 √不适用

(3). 存货跌价准备及合同履约成本减值准备

√适用 □不适用

单位：元 币种：人民币

项目	期初余额	本期增加金额		本期减少金额		期末余额
		计提	其他	转回或转销	其他	
原材料	108,290,002.88	39,401,350.70	-	67,903,381.58	33,040.60	79,754,931.40
在产品	-	727,157.99	-	-	-	727,157.99
库存商品	17,583,960.28	86,818,920.79	-	65,949,592.72	245,563.17	38,207,725.18
发出商品	13,469,543.78	14,009,900.25	-	5,855,605.51	42,286.21	21,581,552.31
合同履约成本	-	-	-	-	-	-
委托加工物资	-	1,247.14	-	-	-	1,247.14
合计	139,343,506.94	140,958,576.87	-	139,708,579.81	320,889.98	140,272,614.02

本期转回或转销存货跌价准备的原因

√适用 □不适用

本年存货跌价准备转销的原因为出售、使用或报废。

按组合计提存货跌价准备

□适用 √不适用

按组合计提存货跌价准备的计提标准

□适用 √不适用

(4). 存货期末余额含有借款费用资本化金额及其计算标准和依据

适用 不适用

(5). 合同履约成本本期摊销金额的说明

适用 不适用

其他说明:

适用 不适用

公司根据 2025 年与深圳华大生命科学研究院 (简称“华大研究院”) 签署《技术转让 (专利权) 合同》，向华大研究院支付受让专利款人民币 28,303,599.98 元，计入合同履约成本。

11. 持有待售资产

适用 不适用

12. 一年内到期的非流动资产

适用 不适用

一年内到期的债权投资

适用 不适用

一年内到期的其他债权投资

适用 不适用

13. 其他流动资产

适用 不适用

单位：元 币种：人民币

项目	期末余额	期初余额
大额存单	-	155,155,864.95
待抵扣进项税	145,964,132.29	130,233,896.74
预缴税费	23,030,749.28	33,109,371.43
其他	6,157,629.83	4,507,682.43
合计	175,152,511.40	323,006,815.55

其他说明:

无。

14、债权投资

(1). 债权投资情况

适用 不适用

债权投资减值准备本期变动情况

适用 不适用

(2). 期末重要的债权投资

适用 不适用

(3). 减值准备计提情况

适用 不适用

各阶段划分依据和减值准备计提比例：

详见五、11.金融工具。

对本期发生损失准备变动的债权投资账面余额显著变动的情况说明：

适用 不适用

本期减值准备计提金额以及评估金融工具的信用风险是否显著增加的采用依据

适用 不适用

(4). 本期实际的核销债权投资情况

适用 不适用

其中重要的债权投资情况核销情况

适用 不适用

债权投资的核销说明：

适用 不适用

其他说明

适用 不适用

15、其他债权投资

(1). 其他债权投资情况

适用 不适用

其他债权投资减值准备本期变动情况

适用 不适用

(2). 期末重要的其他债权投资

适用 不适用

(3). 减值准备计提情况

适用 不适用

各阶段划分依据和减值准备计提比例：

详见五、11.金融工具。

对本期发生损失准备变动的其他债权投资账面余额显著变动的情况说明：

适用 不适用

本期减值准备计提金额以及评估金融工具的信用风险是否显著增加的采用依据

适用 不适用

(4). 本期实际核销的其他债权投资情况

适用 不适用

其中重要的其他债权投资情况核销情况

适用 不适用

其他债权投资的核销说明：

适用 不适用

其他说明：

适用 不适用

16、长期应收款

√适用 □不适用

(1) 长期应收款情况

单位：元 币种：人民币

项目	期末余额			期初余额			折现率区间
	账面余额	坏账准备	账面价值	账面余额	坏账准备	账面价值	
分期收款销售商品	3,656,440.38	3,656,440.38	-	10,522,407.88	105,224.09	10,417,183.79	5.38%
其中：未实现融资收益	308,428.80	308,428.80	-	695,988.87	-	695,988.87	/
合计	3,656,440.38	3,656,440.38	-	10,522,407.88	105,224.09	10,417,183.79	/

(2) 按坏账计提方法分类披露

√适用 □不适用

单位：元 币种：人民币

类别	期末余额					期初余额				
	账面余额		坏账准备		账面价值	账面余额		坏账准备		账面价值
	金额	比例 (%)	金额	计提比例 (%)		金额	比例 (%)	金额	计提比例 (%)	
按单项计提坏账准备	3,656,440.38	100.00	3,656,440.38	100.00	-	-	-	-	-	-
其中：										
按组合计提坏账准备	-	-	-	-	-	10,522,407.88	100.00	105,224.09	1.00	10,417,183.79
其中：										
合并外第三方	-	-	-	-	-	10,522,407.88	100.00	105,224.09	1.00	10,417,183.79
合计	3,656,440.38	/	3,656,440.38	/	-	10,522,407.88	/	105,224.09	/	10,417,183.79

按单项计提坏账准备：

□适用 √不适用

单位：元 币种：人民币

名称	期末余额			
	账面余额	坏账准备	计提比例(%)	计提理由
客户三	3,656,440.38	3,656,440.38	100.00	预计无法收回
合计	3,656,440.38	3,656,440.38	100.00	/

按单项计提坏账准备的说明：

√适用 □不适用

详见五、11.金融工具。

按组合计提坏账准备：

□适用 √不适用

按组合计提坏账准备的说明

□适用 √不适用

(3) 按预期信用损失一般模型计提坏账准备

适用 不适用

各阶段划分依据和坏账准备计提比例

详见五、11.金融工具。

对本期发生损失准备变动的长期应收款账面余额显著变动的情况说明：

适用 不适用

本期坏账准备计提金额以及评估金融工具的信用风险是否显著增加的采用依据

适用 不适用

(4) 坏账准备的情况

适用 不适用

单位：元 币种：人民币

类别	期初余额	本期变动金额				期末余额
		计提	收回或转回	转销或核销	其他变动	
组合计提	105,224.09	-	104,849.38	-	-374.71	-
单项计提	-	3,682,502.82	-	-	-26,062.44	3,656,440.38
合计	105,224.09	3,682,502.82	104,849.38	-	-26,437.15	3,656,440.38

其中本期坏账准备收回或转回金额重要的：

适用 不适用

其他说明：无。

(5) 本期实际核销的长期应收款情况

适用 不适用

其中重要的长期应收款核销情况

适用 不适用

长期应收款核销说明：

适用 不适用

其他说明：

适用 不适用

17、长期股权投资

(1). 长期股权投资情况

√适用 □不适用

单位：元 币种：人民币

被投资单位	期初余额	本期增减变动								期末余额	减值准备期末余额
		追加投资	减少投资	权益法下确认的投资损益	其他综合收益调整	其他权益变动	宣告发放现金股利或利润	计提减值准备	其他		
一、合营企业											
小计	-	-	-	-	-	-	-	-	-	-	-
二、联营企业											
湖南华大戴纳智造科技有限公司	5,212,587.08	-	-	-1,686,200.79	-	-	-	-	-	3,526,386.29	-
基金四	-	22,450,508.10	-	-6,482,087.78	-	-	-	-	45,876.13	16,014,296.45	-
小计	5,212,587.08	22,450,508.10	-	-8,168,288.57	-	-	-	-	45,876.13	19,540,682.74	-
合计	5,212,587.08	22,450,508.10	-	-8,168,288.57	-	-	-	-	45,876.13	19,540,682.74	-

(2). 长期股权投资的减值测试情况

□适用 √不适用

其他说明

本公司对基金四的认缴份额为 49.38%，并且在投资委员会设一名观察员席位列席投资决策委员会，同时在咨询委员会设一名专家席位，综合考虑能够对基金四具有重大影响。截止至 2025 年 12 月 31 日，对该基金的长期股权投资成本为 3,194,074.11 美元，按期末汇率折算人民币 22,450,508.10 元，本年确认投资损失人民币 6,482,087.78 元。

18、其他权益工具投资

(1). 其他权益工具投资项目

单位：元 币种：人民币

项目	期末余额	期初余额
基点生物科技(上海)有限公司	36,971,079.80	35,427,823.68
上海傲睿科技有限公司	30,365,550.00	31,886,179.22
合计	67,336,629.80	67,314,002.90

(2). 其他权益工具投资情况

√适用 □不适用

单位：元 币种：人民币

项目	期初余额	本期增减变动					期末余额	本期确认的股利收入	累计计入其他综合收益的利得	累计计入其他综合收益的损失	指定为以公允价值计量且其变动计入其他综合收益的原因
		追加投资	减少投资	本期计入其他综合收益的利得	本期计入其他综合收益的损失	其他					
基点生物科技(上海)有限公司	35,427,823.68	-	-	1,543,256.12	-	-	36,971,079.80	-	23,663,176.02	19,692,096.22	出于战略目的而计划长期持有
上海傲睿科技有限公司	31,886,179.22	-	-	-	1,520,629.22	-	30,365,550.00	-	1,886,179.22	1,520,629.22	出于战略目的而计划长期持有
合计	67,314,002.90	-	-	1,543,256.12	1,520,629.22	-	67,336,629.80	-	25,549,355.24	21,212,725.44	/

(3). 本期存在终止确认的情况说明

□适用 √不适用

其他说明：

□适用 √不适用

19、其他非流动金融资产

√适用 □不适用

单位：元 币种：人民币

项目	期末余额	期初余额
以公允价值计量且其变动计入当期损益的金融资产	122,448,164.46	70,240,767.15
合计	122,448,164.46	70,240,767.15

其他说明：

√适用 □不适用

本公司于 2025 年 6 月对基金一投资人民币 30,000,000.00 元；于 2025 年 8 月对基金二投资人民币 15,000,000.00 元；本年产生公允价值变动收益人民币 7,207,397.31 元。

20、投资性房地产

投资性房地产计量模式

适用 不适用

21、固定资产

项目列示

适用 不适用

单位：元 币种：人民币

项目	期末余额	期初余额
固定资产	2,037,291,126.51	2,076,152,179.99
固定资产清理	1,432,836.73	803,409.66
合计	2,038,723,963.24	2,076,955,589.65

其他说明：

适用 不适用

固定资产

(1). 固定资产情况

√适用 □不适用

单位：元 币种：人民币

项目	房屋及建筑物	机器设备	运输工具	办公设备及其他	合计
一、账面原值：					
1. 期初余额	1,365,060,986.38	1,222,319,464.79	2,830,789.16	135,097,285.24	2,725,308,525.57
2. 本期增加金额	40,657,993.12	231,600,822.74	-	8,029,708.15	280,288,524.01
(1) 购置	-	-	-	8,029,708.15	8,029,708.15
(2) 在建工程转入	40,657,993.12	231,600,822.74	-	-	272,258,815.86
3. 本期减少金额	-	91,595,058.52	-	218,041.06	91,813,099.58
(1) 处置或报废	-	42,398,288.54	-	218,041.06	42,616,329.60
(2) 其他 - 转为存货	-	49,196,769.98	-	-	49,196,769.98
4. 外币报表折算差额	1,045,289.81	9,706,276.61	21,698.76	749,065.51	11,522,330.69
5. 期末余额	1,406,764,269.31	1,372,031,505.62	2,852,487.92	143,658,017.84	2,925,306,280.69
二、累计折旧					
1. 期初余额	78,978,027.40	514,568,476.73	836,900.97	54,772,940.48	649,156,345.58

项目 (续)	房屋及建筑物	机器设备	运输工具	办公设备及其他	合计
二、累计折旧					
2. 本期增加金额	49,656,229.19	181,898,108.69	508,246.42	19,616,994.65	251,679,578.95
(1) 计提	49,656,229.19	181,898,108.69	508,246.42	19,616,994.65	251,679,578.95
3. 本期减少金额	-	31,635,222.17	-	232,004.96	31,867,227.13
(1) 处置或报废	-	18,330,713.07	-	232,004.96	18,562,718.03
(2) 其他 - 转为存货	-	13,304,509.10	-	-	13,304,509.10
4. 外币报表折算差额	88,645.47	4,635,827.97	11,826.95	627,648.53	5,363,948.92
5. 期末余额	128,722,902.06	669,467,191.22	1,356,974.34	74,785,578.70	874,332,646.32
三、减值准备					
1. 期初余额	-	-	-	-	-
2. 本期增加金额	-	13,682,507.86	-	-	13,682,507.86
(1) 计提	-	13,682,507.86	-	-	13,682,507.86
3. 本期减少金额	-	-	-	-	-
(1) 处置或报废	-	-	-	-	-
4. 期末余额	-	13,682,507.86	-	-	13,682,507.86
四、账面价值					
1. 期末账面价值	1,278,041,367.25	688,881,806.54	1,495,513.58	68,872,439.14	2,037,291,126.51
2. 期初账面价值	1,286,082,958.98	707,750,988.06	1,993,888.19	80,324,344.76	2,076,152,179.99

(2). 暂时闲置的固定资产情况

适用 不适用

(3). 通过经营租赁租出的固定资产

√适用 □不适用

单位：元 币种：人民币

项目	期末账面价值
机器设备	161,134.40
合计	161,134.40

(4). 未办妥产权证书的固定资产情况

√适用 □不适用

单位：元 币种：人民币

项目	账面价值	未办妥产权证书的原因
房屋及建筑物	1,077,155,303.94	尚在办理中

其他说明：

无。

(5). 固定资产的减值测试情况

√适用 □不适用

截至 2025 年 12 月 31 日，本公司因产品迭代升级，对固定资产计提减值准备 13,682,507.86 人民币元 (2024 年 12 月 31 日：人民币 0.00 元)

其他说明：

□适用 √不适用

固定资产清理

√适用 □不适用

单位：元 币种：人民币

项目	期末余额	期初余额
机器设备	1,432,836.73	803,409.66
合计	1,432,836.73	803,409.66

其他说明：

无。

22、在建工程

项目列示

√适用 □不适用

单位：元 币种：人民币

项目	期末余额	期初余额
在建工程	495,710,523.16	438,521,196.84
合计	495,710,523.16	438,521,196.84

其他说明：

在建工程按类型拆分金额如下：

单位：元 币种：人民币

项目	期末余额	期初余额
建筑及装修工程	444,966,605.46	382,287,718.32
在安装调试设备	47,253,634.87	53,167,005.54
软件系统改造款	3,490,282.83	3,066,472.98
合计	495,710,523.16	438,521,196.84

在建工程**(1). 在建工程情况**

√适用 □不适用

单位：元 币种：人民币

项目	期末余额			期初余额		
	账面余额	减值准备	账面价值	账面余额	减值准备	账面价值
华大智造智能制造及研发基地施工工程	446,345,924.38	-	446,345,924.38	380,408,533.48	-	380,408,533.48
境内办公室 / 实验室装修工程	4,720,714.24	-	4,720,714.24	1,803,016.55	-	1,803,016.55
境外办公室 / 实验室装修工程	141,935.87	-	141,935.87	76,168.29	-	76,168.29
在安装调试设备	41,011,665.84	-	41,011,665.84	53,167,005.54	-	53,167,005.54
软件系统改造款	3,490,282.83	-	3,490,282.83	3,066,472.98	-	3,066,472.98
合计	495,710,523.16	-	495,710,523.16	438,521,196.84	-	438,521,196.84

(2). 重要在建工程项目本期变动情况

√适用 □不适用

单位：元 币种：人民币

项目名称	预算数	期初余额	本期增加金额	本期转入 固定资产金额	本期转入 其他减少金额	期末余额	工程累计 投入占预 算比例	工程进度	利息 资本化 累计金额	其中： 本期利息 资本化 金额	本期 利息 资本化率 (%)	资金来源
华大智造智能制造及研发基地施工工程	1,545,200,400.00	380,408,533.48	115,052,518.83	47,463,929.86	1,651,198.07	446,345,924.38	36%	36%	-	-	-	募集资金
境内办公室 / 实验室装修工程	13,928,410.55	1,803,016.55	8,402,765.51	165,194.54	5,319,873.28	4,720,714.24	66%	/	-	-	-	自筹
境外办公室 / 实验室装修工程	4,023,824.99	76,168.29	3,199,585.89	-	3,133,818.31	141,935.87	91%	/	-	-	-	自筹
在安装调试设备	-	53,167,005.54	212,474,351.76	224,629,691.46	-	41,011,665.84	/	/	-	-	-	自筹
软件系统改造款	-	3,066,472.98	10,568,356.52	-	10,144,546.67	3,490,282.83	/	/	-	-	-	自筹
合计	1,563,152,635.54	438,521,196.84	349,697,578.51	272,258,815.86	20,249,436.33	495,710,523.16	/	/	-	-	-	/

(3). 本期计提在建工程减值准备情况

适用 不适用

其他说明

适用 不适用

(4). 在建工程的减值测试情况

适用 不适用

其他说明

适用 不适用

工程物资

适用 不适用

23、生产性生物资产

(1). 采用成本计量模式的生产性生物资产

适用 不适用

(2). 采用成本计量模式的生产性生物资产的减值测试情况

适用 不适用

(3). 采用公允价值计量模式的生产性生物资产

适用 不适用

其他说明

适用 不适用

24、油气资产

适用 不适用

25、使用权资产

(1) 使用权资产情况

√适用 □不适用

单位：元 币种：人民币

项目	房屋及建筑物	设备租赁	合计
一、账面原值			
1. 期初余额	356,703,297.29	-	356,703,297.29
2. 本期增加金额	11,374,165.86	3,733,339.82	15,107,505.68
(1) 新增租赁	11,374,165.86	3,733,339.82	15,107,505.68
3. 本期减少金额	63,842,264.39	-	63,842,264.39
(1) 减少租赁	63,842,264.39	-	63,842,264.39
4. 外币报表折算差额	-1,711,687.25	-	-1,711,687.25
5. 期末余额	302,523,511.51	3,733,339.82	306,256,851.33
二、累计折旧			
1. 期初余额	134,139,401.60	-	134,139,401.60
2. 本期增加金额	47,155,423.80	725,927.18	47,881,350.98
(1) 计提	47,155,423.80	725,927.18	47,881,350.98
3. 本期减少金额	60,193,214.95	-	60,193,214.95
(1) 处置	60,193,214.95	-	60,193,214.95
4. 外币报表折算差额	1,171,559.18	-	1,171,559.18
5. 期末余额	122,273,169.63	725,927.18	122,999,096.81
三、减值准备			
1. 期初余额	-	-	-
2. 本期增加金额	-	-	-
(1) 计提	-	-	-
3. 本期减少金额	-	-	-
(1) 处置	-	-	-
4. 外币报表折算差额	-	-	-
5. 期末余额	-	-	-
四、账面价值			
1. 期末账面价值	180,250,341.88	3,007,412.64	183,257,754.52
2. 期初账面价值	222,563,895.69	-	222,563,895.69

(2) 使用权资产的减值测试情况

□适用 √不适用

其他说明：

无。

26、无形资产

(1). 无形资产情况

√适用 □不适用

单位：元 币种：人民币

项目	土地使用权	专利权	非专利技术	计算机软件	合计
一、账面原值					
1. 期初余额	119,214,511.00	925,763,284.43	148,647,758.00	104,413,777.41	1,298,039,330.84
2. 本期增加金额	-	56,616,462.41	72,646,228.95	9,946,433.46	139,209,124.82
(1) 购置	-	-	-	-	-
(2) 内部研发	-	56,616,462.41	72,646,228.95	-	129,262,691.36
(3) 企业合并增加	-	-	-	-	-
(4) 在建工程转入	-	-	-	9,946,433.46	9,946,433.46
3. 本期减少金额	-	-	-	83,520.92	83,520.92
(1) 处置	-	-	-	83,520.92	83,520.92
4. 外币报表折算差额	-	-4,891,420.80	-	-9,022.77	-4,900,443.57
5. 期末余额	119,214,511.00	977,488,326.04	221,293,986.95	114,267,667.18	1,432,264,491.17
二、累计摊销					
1. 期初余额	9,466,661.90	611,070,002.65	76,247,145.85	27,305,501.50	724,089,311.90
2. 本期增加金额	3,787,171.70	68,571,406.23	22,474,531.58	13,643,538.69	108,476,648.20
(1) 计提	3,787,171.70	68,571,406.23	22,474,531.58	13,643,538.69	108,476,648.20
3. 本期减少金额	-	-	-	16,498.27	16,498.27
(1) 处置	-	-	-	16,498.27	16,498.27
4. 外币报表折算差额	-	-4,053,392.46	-	-5,744.64	-4,059,137.10
5. 期末余额	13,253,833.60	675,588,016.42	98,721,677.43	40,926,797.28	828,490,324.73

项目 (续)	土地使用权	专利权	非专利技术	计算机软件	合计
三、减值准备					
1. 期初余额	-	9,167,833.23	4,452,887.50	-	13,620,720.73
2. 本期增加金额	-	-	4,887,513.71	-	4,887,513.71
(1) 计提	-	-	4,887,513.71	-	4,887,513.71
3. 本期减少金额	-	-	-	-	-
(1) 处置	-	-	-	-	-
4. 期末余额	-	9,167,833.23	9,340,401.21	-	18,508,234.44
四、账面价值					
1. 期末账面价值	105,960,677.40	292,732,476.39	113,231,908.31	73,340,869.90	585,265,932.00
2. 期初账面价值	109,747,849.10	305,525,448.55	67,947,724.65	77,108,275.91	560,329,298.21

本期末通过公司内部研发形成的无形资产占无形资产余额的比例 9.03%。

(2). 确认为无形资产的数据资源

适用 不适用

(3). 未办妥产权证书的土地使用权情况

适用 不适用

其他说明：

适用 不适用

(4). 无形资产的减值测试情况

适用 不适用

其他说明:

适用 不适用

截至 2025 年 12 月 31 日, 本公司因产品迭代升级, 对该产品相关的专利技术及非专利技术计提无形资产减值准备人民币 18,508,234.44 元 (2024 年 12 月 31 日: 人民币 13,620,720.73 元)。

27、商誉

(1). 商誉账面原值

适用 不适用

(2). 商誉减值准备

适用 不适用

(3). 商誉所在资产组或资产组组合的相关信息

适用 不适用

资产组或资产组组合发生变化

适用 不适用

其他说明

适用 不适用

(4). 可收回金额的具体确定方法

可收回金额按公允价值减去处置费用后的净额确定

适用 不适用

可收回金额按预计未来现金流量的现值确定

适用 不适用

前述信息与以前年度减值测试采用的信息或外部信息明显不一致的差异原因

适用 不适用

公司以前年度减值测试采用信息与当年实际情况明显不一致的差异原因

适用 不适用

(5). 业绩承诺及对应商誉减值情况

形成商誉时存在业绩承诺且报告期或报告期上一期间处于业绩承诺期内

适用 不适用

其他说明

适用 不适用

28、长期待摊费用

适用 不适用

单位：元 币种：人民币

项目	期初余额	本期增加金额	本期摊销金额	外币报表折算差额	期末余额
自建厂房改良支出	19,151,939.09	1,661,932.93	4,992,742.47	-	15,821,129.55
租赁资产改良支出	94,489,499.94	8,442,956.73	32,655,396.62	549,504.50	70,826,564.55
软件系统改造款	843,930.87	198,113.21	411,027.31	-2,731.06	628,285.71
合计	114,485,369.90	10,303,002.87	38,059,166.40	546,773.44	87,275,979.81

其他说明：

适用 不适用

29、递延所得税资产 / 递延所得税负债

(1). 未经抵销的递延所得税资产

适用 不适用

单位：元 币种：人民币

项目	期末余额		期初余额	
	可抵扣暂时性差异	递延所得税资产	可抵扣暂时性差异	递延所得税资产
资产减值准备	125,749,433.52	29,850,227.31	110,071,674.15	21,981,656.99
内部交易未实现利润	283,583,716.83	62,738,211.68	470,626,132.84	76,575,871.15
预提保维修费及其他	68,699,500.76	17,174,875.19	72,399,077.10	18,003,910.12
递延收益	37,954,046.71	5,693,107.01	40,403,462.63	6,060,519.39
租赁负债	35,076,886.57	7,785,850.21	27,770,262.27	4,714,883.76
合计	551,063,584.39	123,242,271.40	721,270,608.99	127,336,841.41

(2). 未经抵销的递延所得税负债

√适用 □不适用

单位：元 币种：人民币

项目	期末余额		期初余额	
	应纳税暂时性差异	递延所得税负债	应纳税暂时性差异	递延所得税负债
固定资产折旧	10,001,787.26	1,650,294.90	9,256,592.99	1,527,337.83
使用权资产	35,229,757.12	7,662,847.54	26,870,581.58	4,571,155.57
交易性金融资产公允价值变动	2,189,444.45	328,416.67	1,474,044.45	221,106.67
合计	47,420,988.83	9,641,559.11	37,601,219.02	6,319,600.07

(3). 以抵销后净额列示的递延所得税资产或负债

√适用 □不适用

单位：元 币种：人民币

项目	递延所得税资产和 负债期末互抵金额	抵销后 递延所得税资产 或负债期末余额	递延所得税资产和 负债期初互抵金额	抵销后 递延所得税资产 或负债期初余额
递延所得税资产	7,991,264.21	115,251,007.19	4,792,262.25	122,544,579.16
递延所得税负债	7,991,264.21	1,650,294.90	4,792,262.25	1,527,337.82

(4). 未确认递延所得税资产明细

√适用 □不适用

单位：元 币种：人民币

项目	期末余额	期初余额
可抵扣暂时性差异	1,221,872,034.24	678,079,692.38
可抵扣亏损	3,898,320,007.74	4,089,361,769.43
合计	5,120,192,041.98	4,767,441,461.81

(5). 未确认递延所得税资产的可抵扣亏损将于以下年度到期

√适用 □不适用

单位：元 币种：人民币

年份	期末金额	期初金额	备注
2025 年	-	78,811,983.56	
2026 年	61,679,787.08	61,679,787.08	
2027 年	118,073,955.30	129,242,628.90	
2028 年	97,090,890.10	99,399,941.09	
2029 年及以后	3,621,475,375.26	3,720,227,428.80	
合计	3,898,320,007.74	4,089,361,769.43	

其他说明：

√适用 □不适用

于 2025 年 12 月 31 日，与子公司的未分配利润有关的暂时性差异为人民币 89,126,392.72 元 (2024 年 12 月 31 日：人民币 86,873,703.45 元)。由于本公司能够控制这些子公司的股利政策，并已决定有关利润很可能不会在可预见的将来进行分配，故尚未就因分配这些留存收益而应付的所得税确认递延所得税负债。

30、其他非流动资产

√适用 □不适用

单位：元 币种：人民币

项目	期末余额			期初余额		
	账面余额	减值准备	账面价值	账面余额	减值准备	账面价值
使用权受限制的房屋保证金	14,509,720.53	-	14,509,720.53	14,839,186.64	-	14,839,186.64
长期资产预付款	13,826,891.48	-	13,826,891.48	12,537,775.91	-	12,537,775.91
预付收购少数股东权益款	-	-	-	13,370,264.15	-	13,370,264.15
其他	4,217,280.00	-	4,217,280.00	6,469,560.00	-	6,469,560.00
合计	32,553,892.01	-	32,553,892.01	47,216,786.70	-	47,216,786.70

其他说明：

- 1、使用权受限制的房屋保证金系租赁美国办公室的房屋保证金。
- 2、2024 年 12 月 31 日预付收购少数股东权益款系青岛智造向青岛华澳的少数股东青岛澳柯玛生物医疗有限公司支付的用于收购青岛华澳 35% 股权的款项，相关股权变更登记已于 2025 年 3 月完成。

31、所有权或使用权受到限制的资产

√适用 □不适用

单位：元 币种：人民币

项目	期末		期初	
	账面价值	受限原因	账面价值	受限原因
货币资金	24,438,252.70	保证金及其他受限	319,734,195.33	保证金及其他受限
其他非流动资产	14,509,720.53	用于担保的资产	14,839,186.64	用于担保的资产
合计	38,947,973.23	/	334,573,381.97	/

其他说明：

- (1) 信用证保证金及利息为人民币 23,736,183.10 元 (2024 年 12 月 31 日：人民币 19,237,766.73 元)；保函保证金及利息为人民币 702,069.60 元 (2024 年 12 月 31 日：人民币 496,428.60 元)。
- (2) 公司于 2024 年 12 月 27 日认购结构性存款人民币 300,000,000.00 元，该产品合约生效日为 2025 年 1 月 2 日，2025 年 12 月 31 日无该类受限货币资金。

32、短期借款

(1). 短期借款分类

√适用 □不适用

单位：元 币种：人民币

项目	期末余额	期初余额
票据贴现借款	928,250.00	-
合计	928,250.00	-

短期借款分类的说明：

本公司的短期借款系未终止确认的票据贴现。

(2). 已逾期未偿还的短期借款情况

□适用 √不适用

其中重要的已逾期未偿还的短期借款情况如下：

□适用 √不适用

其他说明：

□适用 √不适用

33、交易性金融负债

适用 不适用

其他说明：

适用 不适用

34、衍生金融负债

适用 不适用

35、应付票据

适用 不适用

单位：元 币种：人民币

种类	期末余额	期初余额
商业承兑汇票	-	-
银行承兑汇票	77,754,679.24	82,730,284.28
合计	77,754,679.24	82,730,284.28

36、应付账款

(1). 应付账款列示

适用 不适用

单位：元 币种：人民币

项目	期末余额	期初余额
应付关联方	35,823,070.73	42,267,338.01
应付第三方	202,007,026.64	269,765,138.82
合计	237,830,097.37	312,032,476.83

(2). 账龄超过 1 年的重要应付账款

适用 不适用

其他说明：

适用 不适用

37、预收款项

(1). 预收账款项列示

适用 不适用

(2). 账龄超过 1 年的重要预收款项

适用 不适用

(3). 报告期内账面价值发生重大变动的金额和原因

适用 不适用

其他说明:

适用 不适用

38、合同负债

(1). 合同负债情况

适用 不适用

单位：元 币种：人民币

项目	期末余额	期初余额
预收货款及劳务款	234,278,623.51	164,687,807.04
预收授权款	140,576,000.00	-
合计	374,854,623.51	164,687,807.04

(2). 账龄超过 1 年的重要合同负债

适用 不适用

(3). 报告期内账面价值发生重大变动的金额和原因

√适用 □不适用

单位：元 币种：人民币

项目	变动金额	变动原因
预收货款及劳务款	69,590,816.47	主要系报告期内预收货款所致
预收授权款	140,576,000.00	主要系报告期内预收专利授权款所致
合计	210,166,816.47	/

其他说明：

√适用 □不适用

合同负债主要涉及本公司从客户的设备销售或服务合同中收取的预收款。该预收款在合同签订时按合同对价的一定比例收取。该合同的相关收入将在本公司履行履约义务后确认。

本公司于 2025 年 10 月 12 日召开公司第二届董事会第十七次会议，审议通过了《关于就 CoolMPS 测序技术签署授权许可协议暨受让与关联方相关共有专利并进行授权收入分成的议案》，预收专利授权款是根据该协议收取的一次性不可退还的首付款 2,000,000.00 美元，以期未汇率折算人民币 140,576,000.00 元。

39、应付职工薪酬

(1). 应付职工薪酬列示

√适用 □不适用

单位：元 币种：人民币

项目	期初余额	本期增加	本期减少	期末余额
一、短期薪酬	213,137,839.86	796,538,844.42	900,787,106.48	108,889,577.80
二、离职后福利 - 设定提存计划	2,293,760.13	88,115,955.01	86,926,156.51	3,483,558.63
三、辞退福利	23,145,599.80	17,026,214.73	25,274,752.79	14,897,061.74
四、一年内到期的其他福利	-	15,150,378.91	-	15,150,378.91
合计	238,577,199.79	916,831,393.07	1,012,988,015.78	142,420,577.08

(2). 短期薪酬列示

√适用 □不适用

单位：元 币种：人民币

项目	期初余额	本期增加	本期减少	期末余额
一、工资、奖金、津贴和补贴	205,444,459.44	642,998,825.82	746,692,117.96	101,751,167.30
二、职工福利费	5,058,202.77	56,838,869.85	55,471,639.56	6,425,433.06
三、社会保险费	2,632,223.42	40,160,697.85	42,084,943.83	707,977.44
其中：医疗保险费	1,028,246.69	36,189,268.52	36,544,502.49	673,012.72
工伤保险费	1,600,574.19	2,768,663.98	4,338,729.16	30,509.01
生育保险费	3,402.54	1,202,765.35	1,201,712.18	4,455.71
四、住房公积金	-	55,446,602.61	55,446,602.61	-
五、工会经费和职工教育经费	2,954.23	1,093,848.29	1,091,802.52	5,000.00
合计	213,137,839.86	796,538,844.42	900,787,106.48	108,889,577.80

(3). 设定提存计划列示

√适用 □不适用

单位：元 币种：人民币

项目	期初余额	本期增加	本期减少	期末余额
1、基本养老保险	1,683,259.64	84,553,612.16	83,017,083.83	3,219,787.97
2、失业保险费	610,500.49	3,495,393.59	3,842,123.42	263,770.66
3、企业年金缴费	-	66,949.26	66,949.26	-
合计	2,293,760.13	88,115,955.01	86,926,156.51	3,483,558.63

其他说明：

√适用 □不适用

一年内到期的其他福利系以现金结算的股份支付费用。

40、应交税费

√适用 □不适用

单位：元 币种：人民币

项目	期末余额	期初余额
增值税	35,962,991.66	27,686,621.99
企业所得税	20,302,240.32	119,635,776.25
个人所得税	4,242,809.20	5,175,087.42
城市维护建设税	2,865,870.04	1,603,039.59
教育费附加	2,047,050.01	1,023,060.92
其他	2,272,532.54	11,271,659.95
合计	67,693,493.77	166,395,246.12

其他说明：

无。

41、其他应付款

(1). 项目列示

√适用 □不适用

单位：元 币种：人民币

项目	期末余额	期初余额
应付利息	-	-
应付股利	-	-
其他应付款	406,990,164.55	473,311,946.75
合计	406,990,164.55	473,311,946.75

其他说明：

无。

(2). 应付利息

□适用 √不适用

(3). 应付股利

□适用 √不适用

(4). 其他应付款

按款项性质列示其他应付款

√适用 □不适用

单位：元 币种：人民币

项目	期末余额	期初余额
应付关联方款项	7,741,723.04	11,403,506.87
预提费用	53,267,662.71	88,511,905.04
应付工程款	292,198,685.31	299,048,237.32
员工持股计划回购义务	17,712,780.95	36,863,811.90
其他	36,069,312.54	37,484,485.62
合计	406,990,164.55	473,311,946.75

账龄超过 1 年的重要其他应付款

√适用 □不适用

单位：元 币种：人民币

项目	期末余额	未偿还或结转的原因
供应商一	47,751,982.60	工程尚未决算
合计	47,751,982.60	/

其他说明：

□适用 √不适用

42、持有待售负债

□适用 √不适用

43、一年内到期的非流动负债

√适用 □不适用

单位：元 币种：人民币

项目	期末余额	期初余额
1 年内到期的长期借款	151,395,827.97	10,738,493.06
1 年内到期的租赁负债	26,213,837.50	42,387,360.85
合计	177,609,665.47	53,125,853.91

其他说明：

无。

44、其他流动负债

√适用 □不适用

单位：元 币种：人民币

项目	期末余额	期初余额
预计负债	90,249,767.06	96,151,207.12
待转销项税额	17,320,773.79	8,043,864.97
合计	107,570,540.85	104,195,072.09

短期应付债券的增减变动：

□适用 √不适用

其他说明：

√适用 □不适用

预计负债明细如下：

单位：元 币种：人民币

项目	期末余额	期初余额
产品质量保证	88,419,751.21	96,151,207.12
诉讼赔偿拨备	1,830,015.85	-
合计	90,249,767.06	96,151,207.12

产品质量保证：本公司向购买其主要机器设备的客户提供产品质量保证，对机器设备售出后质保期内出现的故障和质量问题提供免费保修。本公司根据近期的质保经验，就售出机器设备时向客户提供的产品质量保证估计并计提预计负债。由于近期的质保经验可能无法反映将来有关已售产品的质保情况，本公司管理层需要运用较多判断来估计这项预计负债。这项预计负债的任何增加或减少，均可能影响未来年度的损益。

45、长期借款

(1). 长期借款分类

√适用 □不适用

单位：元 币种：人民币

项目	期末余额	期初余额
信用借款	780,002,000.00	497,400,000.00
长期借款利息	579,827.97	338,493.06
减：一年内到期的长期借款	151,395,827.97	10,738,493.06
合计	629,186,000.00	487,000,000.00

长期借款分类的说明：

本公司的长期信用借款主要系为中长期流动资金周转用途，借款方均为本公司。本年期初信用借款本金余额为人民币 497,400,000.00 元，报告期内新增长期借款金额为人民币 413,160,000.00 元，还款金额为人民币 130,558,000.00 元。一年内到期的本金和利息共计人民币 151,395,827.97 元。具体借还款情况如下：

序号	银行	合同起始日	合同到期日	年利率	贷款金额	累计已还金额	贷款余额	备注
					(万元)	(万元)	(万元)	
1	中国农业银行股份有限公司深圳东部支行	2023/04/10	2026/04/09	2.50%	10,000.00	50.00	9,950.00	/
2	中国农业银行股份有限公司深圳东部支行	2024/04/29	2027/04/28	2.5%	20,000.00	600.00	19,400.00	/
3	招商银行股份有限公司深圳盐田支行	2024/10/25	2027/10/25	2.50%	10,000.00	600.00	9,400.00	/
4	中国银行股份有限公司深圳东部支行	2025/03/13	2035/03/13	2.85% (LPR-65个基点, 每3个月调整一次)	20,658.00	1,032.90	19,625.10	/
5	上海浦东发展银行股份有限公司深圳分行	2025/03/13	2035/03/13	2.85% (LPR-65个基点, 每3个月调整一次)	20,658.00	1,032.90	19,625.10	/
6	中国银行深圳分行金港支行	2023/04/13	2026/04/13	2.25% (LPR-85个基点, 每12个月调整一次)	10,000.00	10,000.00	-	于 2025 年 4 月 2 日提前还款
合计					91,316.00	13,315.80	78,000.20	

其他说明：

□适用 √不适用

46、应付债券

(1). 应付债券

适用 不适用

(2). 应付债券的具体情况：(不包括划分为金融负债的优先股、永续债等其他金融工具)

适用 不适用

(3). 可转换公司债券的说明

适用 不适用

转股权会计处理及判断依据

适用 不适用

(4). 划分为金融负债的其他金融工具说明

期末发行在外的优先股、永续债等其他金融工具基本情况

适用 不适用

期末发行在外的优先股、永续债等金融工具变动情况表

适用 不适用

其他金融工具划分为金融负债的依据说明：

适用 不适用

其他说明：

适用 不适用

47、租赁负债

适用 不适用

单位：元币种：人民币

项目	期末余额	期初余额
长期租赁负债	221,598,615.31	238,067,596.24
减：一年内到期的租赁负债	26,213,837.50	42,387,360.85
合计	195,384,777.81	195,680,235.39

其他说明：

无。

48、长期应付款

适用 不适用

49、长期应付职工薪酬

适用 不适用

(1). 长期应付职工薪酬表

单位：元币种：人民币

项目	期末余额	期初余额
以现金结算的股份支付	15,150,378.91	2,119,013.97
减：一年内支付的部分	15,150,378.91	-
合计	-	2,119,013.97

(2). 设定受益计划变动情况

设定受益计划义务现值：

适用 不适用

计划资产：

适用 不适用

设定受益计划净负债 (净资产)

适用 不适用

设定受益计划的内容及与之相关风险、对公司未来现金流量、时间和不确定性的影响说明：

适用 不适用

设定受益计划重大精算假设及敏感性分析结果说明

适用 不适用

其他说明：

适用 不适用

其他长期福利系以现金结算的股份支付费用，一年内支付部分已调整至应付职工薪酬，详见附注七、39、应付职工薪酬。

50、预计负债

适用 不适用

51、递延收益

递延收益情况

√适用 □不适用

单位：元币种：人民币

项目	期初余额	本期增加	本期减少	期末余额	形成原因
与收益相关的政府补助	64,865,238.38	21,753,992.00	27,157,167.54	59,462,062.84	政府补助
与资产相关的政府补助	76,907,683.71	17,570,000.00	22,815,049.84	71,662,633.87	政府补助
合计	141,772,922.09	39,323,992.00	49,972,217.38	131,124,696.71	/

其他说明：

无。

52、其他非流动负债

适用 不适用

53、股本

适用 不适用

单位：元币种：人民币

	期初余额	本次变动增减(+、-)					期末余额
		发行新股	送股	公积金转股	其他	小计	
股份总数	416,516,155.00	-	-	-	-	-	416,516,155.00

54、其他权益工具

(1) 期末发行在外的优先股、永续债等其他金融工具基本情况

适用 不适用

(2) 期末发行在外的优先股、永续债等金融工具变动情况表

适用 不适用

其他权益工具本期增减变动情况、变动原因说明，以及相关会计处理的依据：

适用 不适用

其他说明：

适用 不适用

55、资本公积

√适用 □不适用

单位：元币种：人民币

项目	期初余额	本期增加	本期减少	期末余额
资本溢价(股本溢价)	8,314,462,675.15	1,555,353.40	15,093,144.84	8,300,924,883.71
其他资本公积	527,552,882.26	35,918,358.09	-	563,471,240.35
合计	8,842,015,557.41	37,473,711.49	15,093,144.84	8,864,396,124.06

其他说明，包括本期增减变动情况、变动原因说明：

本年资本溢价(股本溢价)的本期增加来自于公司择机出售员工持股计划持有的股票增加其他资本公积人民币 1,555,353.40 元，本年减少来自于购买少数股东权益冲减其他资本公积人民币 15,093,144.84 元。

本年其他资本公积的本期增加来自于限制性股票的资本公积确认，截至 2025 年 12 月 31 日，等待期内确认的其他资本公积人民币 35,918,358.09 元。

56、库存股

√适用 □不适用

单位：元币种：人民币

项目	期初余额	本期增加	本期减少	期末余额
库存股	349,987,726.88	-	19,362,329.94	330,625,396.94
合计	349,987,726.88	-	19,362,329.94	330,625,396.94

其他说明，包括本期增减变动情况、变动原因说明：

公司于 2025 年通过集中竞价交易方式出售员工持股计划持有的限售股。截至 2025 年 12 月 31 日，公司通过上海证券交易所交易系统以集中竞价交易方式累计出售公司员工持股计划限售股 298,614 股，占公司总股本 416,516,155 股的比例为 0.0717%，出售成交的加权平均价为人民币 70.05 元/股，其中最高成交价为人民币 71.80 元/股，最低成交价为人民币 68.61 元/股，2025 年收到的资金总额为人民币 20,917,683.34 元(不含交易费用)，对应库存股账面价值人民币 19,362,329.94 元。

57、其他综合收益

√适用 □不适用

单位：元币种：人民币

项目	期初余额	本期发生金额					税后归属于母公司	税后归属于少数股东	期末余额
		本期所得税前发生额	减：前期计入其他综合收益当期转入损益	减：前期计入其他综合收益当期转入留存收益	减：所得税费用				
一、不能重分类进损益的其他综合收益	4,314,002.90	22,626.90	-	-	-	22,626.90	-	4,336,629.80	
其中：重新计量设定受益计划变动额	-	-	-	-	-	-	-	-	
权益法下不能转损益的其他综合收益	-	-	-	-	-	-	-	-	
其他权益工具投资公允价值变动	4,314,002.90	22,626.90	-	-	-	22,626.90	-	4,336,629.80	
企业自身信用风险公允价值变动	-	-	-	-	-	-	-	-	
二、将重分类进损益的其他综合收益	-7,223,865.47	-62,474,862.04	-	-	-	-62,474,862.04	-	-69,698,727.51	
其中：权益法下可转损益的其他综合收益	-	-	-	-	-	-	-	-	
其他债权投资公允价值变动	-	-	-	-	-	-	-	-	
金融资产重分类计入其他综合收益的金额	-	-	-	-	-	-	-	-	
其他债权投资信用减值准备	-	-	-	-	-	-	-	-	
现金流量套期储备	-	-	-	-	-	-	-	-	
外币财务报表折算差额	-7,223,865.47	-62,474,862.04	-	-	-	-62,474,862.04	-	-69,698,727.51	
其他综合收益合计	-2,909,862.57	-62,452,235.14	-	-	-	-62,452,235.14	-	-65,362,097.71	

其他说明，包括对现金流量套期损益的有效部分转为被套期项目初始确认金额调整：无。

58、专项储备

适用 不适用

59、盈余公积

适用 不适用

单位：元币种：人民币

项目	期初余额	本期增加	本期减少	期末余额
法定盈余公积	46,791,706.04	-	-	46,791,706.04
任意盈余公积	-	-	-	-
合计	46,791,706.04	-	-	46,791,706.04

盈余公积说明，包括本期增减变动情况、变动原因说明：

适用 不适用

60、未分配利润

适用 不适用

单位：元币种：人民币

项目	本期	上期
调整前上期末未分配利润	-1,062,264,078.62	-461,437,058.06
调整期初未分配利润合计数(调增+, 调减-)	-	-
调整后期初未分配利润	-1,062,264,078.62	-461,437,058.06
加：本期归属于母公司所有者的净利润	-222,140,785.95	-600,827,020.56
减：提取法定盈余公积	-	-
提取任意盈余公积	-	-
提取一般风险准备	-	-
应付普通股股利	-	-
转作股本的普通股股利	-	-
期末未分配利润	-1,284,404,864.57	-1,062,264,078.62

(1) 调整期初未分配利润明细：

- 1、由于《企业会计准则》及其相关新规定进行追溯调整，影响期初未分配利润 0.00 元。
- 2、由于会计政策变更，影响期初未分配利润 0.00 元。
- 3、由于重大会计差错更正，影响期初未分配利润 0.00 元。
- 4、由于同一控制导致的合并范围变更，影响期初未分配利润 0.00 元。
- 5、其他调整合计影响期初未分配利润 0.00 元。

(2) 本年内分配普通股股利

无。

61、营业收入和营业成本

(1). 营业收入和营业成本情况

适用 不适用

单位：元币种：人民币

项目	本期发生额		上期发生额	
	收入	成本	收入	成本
主营业务	2,733,359,891.68	1,280,892,919.94	2,956,884,983.05	1,305,321,088.95
其他业务	46,254,907.81	27,878,830.12	55,646,786.04	34,906,446.58
合计	2,779,614,799.49	1,308,771,750.06	3,012,531,769.09	1,340,227,535.53

(2). 营业收入、营业成本的分解信息

√适用 □不适用

单位：元币种：人民币

合同分类	营业收入	营业成本
按经营地区分类		
中国大陆及港澳台地区	1,907,181,593.22	934,457,320.90
欧非区	404,982,209.42	157,332,742.80
亚太区	220,635,815.60	75,972,978.27
美洲区	246,815,181.25	141,008,708.09
市场或客户类型		
第三方	1,975,130,958.38	907,379,386.68
关联方	804,483,841.11	401,392,363.38
合同类型		
销售仪器设备、试剂及耗材	2,498,126,477.50	1,181,277,589.98
提供服务	235,233,414.18	99,615,329.96
其他业务收入	46,254,907.81	27,878,830.12
按商品转让的时间分类		
在某一时点确认收入	2,528,046,650.99	1,203,709,071.31
在某一时段内确认收入	251,568,148.50	105,062,678.75
合计	2,779,614,799.49	1,308,771,750.06

合同产生的收入说明：

无

(3). 履约义务的说明

√适用 □不适用

项目	履行履约义务的时间	重要的支付条款	公司承诺转让商品的性质	是否为主要责任人	公司承担的预期将退还给客户的款项	公司提供的质量保证类型及相关义务
无需安装的商品销售	取得客户签字确认的签收单据或货运提单	开票后收款、预收款或到货收款	商品	是	-	产品质量保证
需要安装的商品销售	取得客户签字确认的《移交证明》	开票后收款、预收款或到货收款	商品	是	-	产品质量保证
经销服务(注)	取得客户签字确认的《移交证明》或签收单据	开票后收款、预收款或到货收款	经销服务	否	-	不适用
研发服务	取得客户确认的服务结算单	开票后收款或预收款	服务	是	-	不适用
售后维保服务	根据履约进度转移	开票后收款或预收款	服务	是	-	不适用
技术服务	取得客户确认的服务进度确认单	开票后收款或预收款	服务	是	-	不适用

注：报告期内本公司作为关联方“深圳华大三箭齐发科技有限责任公司”“杭州华大序风科技有限公司”的经销商，由于协议约定业绩承诺条款，本公司不承担经销产生的亏损，因此经销收入采用了“净额法”核算。关联交易详见附注十四。

(4). 分摊至剩余履约义务的说明

√适用 □不适用

本报告年末已签订合同、但尚未履行或尚未履行完毕的履约义务所对应的收入金额为 744,304,967.37 元，其中：

690,559,815.80 元预计将于 2026 年度确认收入；

38,660,635.12 元预计将于 2027 年度确认收入；

15,084,516.45 元预计将于 2028 年及以后年度确认收入。

(5). 重大合同变更或重大交易价格调整

□适用√不适用

其他说明：

2025 年 1-12 月，本公司的前五大客户占本公司营业收入的比例为 41.13%。来自该等客户的收入金额列示如下：

单位：元币种：人民币

主要客户	本期发生额
华大控股及其他受汪建先生控制的企业或组织	787,643,982.11
第二名	140,696,498.67
第三名	107,281,305.75
第四名	56,890,806.77
第五名	50,538,451.60
合计	1,143,051,044.90

62、税金及附加

√适用 □不适用

单位：元币种：人民币

项目	本期发生额	上期发生额
印花税	4,899,088.08	4,732,351.73
城市维护建设税	5,791,425.76	5,052,386.54
教育费附加	4,136,732.40	3,608,846.09
其他	5,424,426.01	5,250,362.47
合计	20,251,672.25	18,643,946.83

其他说明：

无。

63、销售费用

√适用 □不适用

单位：元币种：人民币

项目	本期发生额	上期发生额
职工薪酬及股份支付费用	342,733,120.54	376,906,522.72
折旧与摊销费	124,913,675.75	105,424,872.37
劳务费	60,402,375.82	85,966,574.16
差旅费	42,557,363.48	52,748,830.06
物料消耗	48,824,684.09	45,094,668.54
广告展览费	23,370,167.99	32,471,294.26
专业服务费	20,071,430.88	25,094,323.84
办公费用	15,866,284.75	20,553,186.03
租赁水电物业费	19,971,566.20	18,982,340.30
其他	2,562,998.49	2,608,013.19
合计	701,273,667.99	765,850,625.47

其他说明：

无。

64、管理费用

√适用 □不适用

单位：元币种：人民币

项目	本期发生额	上期发生额
职工薪酬及股份支付费用	168,893,781.33	253,144,324.70
专业服务费	106,275,776.76	149,721,494.23
折旧与摊销费	97,340,829.28	101,673,751.81
租赁水电物业费	18,636,082.78	30,330,790.53
办公费用	16,399,530.68	18,453,572.93
劳务费	15,277,554.98	13,769,795.61
差旅费	7,868,837.24	10,028,024.69
物料消耗	4,734,762.70	7,941,760.03
其他	12,427,530.60	16,720,868.83
合计	447,854,686.35	601,784,383.36

其他说明：

无。

65、研发费用

√适用 □不适用

单位：元币种：人民币

项目	本期发生额	上期发生额
职工薪酬及股份支付费用	227,041,120.06	321,622,561.13
物料消耗	118,547,026.84	164,364,430.75
折旧与摊销费	115,129,950.52	125,261,915.63
委外研发及劳务费	35,827,757.34	60,248,017.24
专业费用	14,465,453.40	39,427,938.07
租赁水电物业费	19,139,397.57	17,826,369.36
差旅费	5,515,475.10	10,442,389.98
办公费用	2,691,173.20	5,875,221.95
其他	570,427.15	1,239,775.54
合计	538,927,781.18	746,308,619.65

其他说明：

无。

66、财务费用

√适用 □不适用

单位：元币种：人民币

项目	本期发生额	上期发生额
贷款利息支出	20,080,233.65	15,925,845.07
租赁负债的利息支出	8,679,512.83	7,730,156.55
存款的利息收入	-31,456,815.89	-64,855,789.31
汇兑损益	-66,289,323.18	61,837,362.55
手续费	1,947,926.24	2,205,332.32
合计	-67,038,466.35	22,842,907.18

其他说明：

无。

67、其他收益

√适用 □不适用

单位：元币种：人民币

项目	本期发生额	上期发生额
政府补助	73,211,863.48	82,259,489.44
个税手续费返还	539,162.97	942,773.28
合计	73,751,026.45	83,202,262.72

其他说明：

无。

68、投资收益

√适用 □不适用

单位：元币种：人民币

项目	本期发生额	上期发生额
权益法核算的长期股权投资收益	-7,469,133.93	-3,067,634.86
交易性金融资产在持有期间的投资收益	21,885,073.52	1,731,775.11
其他非流动金融资产在持有期间取得的投资收益	2,191,995.81	625,724.92
其他流动资产在持有期间的投资收益	1,102,468.38	512,739.95
以摊余成本计量的金融资产终止确认收益	-164,967.75	-
合计	17,545,436.03	-197,394.88

其他说明：

无。

69、净敞口套期收益

□适用 √不适用

70、公允价值变动收益

√适用 □不适用

单位：元币种：人民币

产生公允价值变动收益的来源	本期发生额	上期发生额
交易性金融资产	181,868.88	2,297,964.46
其中：衍生金融工具产生的公允价值变动收益	-	-
其他非流动金融资产	7,207,397.31	-1,696,665.16
交易性金融负债	-	-
按公允价值计量的投资性房地产	-	-
合计	7,389,266.19	601,299.30

其他说明：

本年其他非流动金融资产产生公允价值变动收益人民币 7,207,397.31 元，主要系持有投资基金的公允价值波动导致，(2024 年度公允价值变动损失：人民币 1,696,665.16 元)。

71、信用减值损失

√适用 □不适用

单位：元币种：人民币

项目	本期发生额	上期发生额
应收票据坏账损失	-	-
应收账款坏账损失	-25,447,245.40	-53,890,942.03
其他应收款坏账损失	-277,833.55	-2,124,609.42
债权投资减值损失	-	-
其他债权投资减值损失	-	-
长期应收款坏账损失	-3,577,653.44	-19,036.80
一年内到期的非流动资产减值损失	-3,683,053.64	-
合计	-32,985,786.03	-56,034,588.25

其他说明：

无。

72、资产减值损失

√适用 □不适用

单位：元币种：人民币

项目	本期发生额	上期发生额
一、坏账损失	-	-
二、存货跌价损失及合同履约成本减值损失	-140,958,576.87	-81,389,872.36
三、长期股权投资减值损失	-	-
四、投资性房地产减值损失	-	-
五、固定资产减值损失	-13,682,507.86	-
六、工程物资减值损失	-	-
七、在建工程减值损失	-	-
八、生产性生物资产减值损失	-	-
九、油气资产减值损失	-	-
十、无形资产减值损失	-4,887,513.71	-9,167,833.23
十一、商誉减值损失	-	-
十二、合同资产减值损失	-135,310.61	-157,238.30
合计	-159,663,909.05	-90,714,943.89

其他说明：

无。

73、资产处置收益

√适用 □不适用

单位：元币种：人民币

项目	本期发生额	上期发生额
非流动资产处置收益	45,168.46	1,993,406.99
合计	45,168.46	1,993,406.99

其他说明：

□适用 √不适用

74、营业外收入

√适用 □不适用

单位：元币种：人民币

项目	本期发生额	上期发生额	计入当期非经常性损益的金额
其他赔偿收入	278,377.19	2,955,261.63	278,377.19
无需履约的款项	1,824,841.38	1,730,171.25	1,824,841.38
其他	917,414.80	1,452,316.98	917,414.80
合计	3,020,633.37	6,137,749.86	3,020,633.37

其他说明：

□适用 √不适用

75、营业外支出

√适用 □不适用

单位：元币种：人民币

项目	本期发生额	上期发生额	计入当期非经常性损益的金额
固定资产报废损失	5,355,480.18	1,569,328.33	5,355,480.18
对外捐赠	6,054,528.94	3,042,655.14	6,054,528.94
诉讼赔偿支出	1,890,480.20	-	1,890,480.20
违约金支出	207,824.90	5,763,911.02	207,824.90
其他	582,389.33	1,270,066.96	582,389.33
合计	14,090,703.55	11,645,961.45	14,090,703.55

其他说明：

无。

76、所得税费用

(1) 所得税费用表

√适用 □不适用

单位：元币种：人民币

项目	本期发生额	上期发生额
当期所得税费用	-66,486,730.05	66,311,335.28
递延所得税费用	7,261,825.24	-8,212,401.92
汇算清缴差异	5,683,975.29	1,134,377.37
合计	-53,540,929.52	59,233,310.73

(2) 会计利润与所得税费用调整过程

√适用 □不适用

单位：元币种：人民币

项目	本期发生额
亏损总额	-275,415,160.12
按法定 / 适用税率计算的所得税费用	-68,853,790.03
子公司适用不同税率的影响	1,544,665.60
汇算清缴差异	5,683,975.29
非应税收入的影响	-4,990,809.10
不可抵扣的成本、费用和损失的影响	13,787,899.31
使用前期未确认递延所得税资产的可抵扣暂时性差异或可抵扣亏损的影响	-65,487,639.56
未确认递延所得税资产的可抵扣暂时性差异或可抵扣亏损的影响	207,516,714.59
研发费用加计扣除的影响	-140,463,767.77
其他	-2,278,177.85
所得税费用	-53,540,929.52

其他说明：

√适用 □不适用

公司境外子公司根据境外相关法规要求，对以前年度涉及的不确定性的税务潜在风险相应的税务拨备进行冲回处理，对当期利润表的净影响为冲回所得税费用 9,457.63 万元人民币。

77、其他综合收益

√适用 □不适用

详见附注七、57、其他综合收益。

78、现金流量表项目

(1). 与经营活动有关的现金

收到的其他与经营活动有关的现金

√适用 □不适用

单位：元币种：人民币

项目	本期发生额	上期发生额
政府补助	61,344,372.34	118,187,811.99
利息收入	30,861,438.87	64,422,054.58
个税手续费返还	623,120.10	992,480.22
代收政府补助款	9,750,000.00	11,500,000.00
其他	18,731,218.46	13,873,791.86
合计	121,310,149.77	208,976,138.65

收到的其他与经营活动有关的现金说明：

无

支付的其他与经营活动有关的现金

√适用 □不适用

单位：元币种：人民币

项目	本期发生额	上期发生额
第三方服务费	398,214,623.25	382,934,241.86
租赁水电物业费	82,988,265.11	99,554,079.37
办公费用	29,710,188.93	36,293,025.68
差旅费	70,378,541.85	97,745,675.30
违约金及赔偿支出	4,770,214.85	348,156.00
捐赠支出	4,513,625.00	2,427,247.57
转付政府补助款	8,579,456.00	11,697,500.00
押金保证金	14,819,018.33	13,477,389.83
其他	53,488,358.20	59,105,125.82
合计	667,462,291.52	703,582,441.43

支付的其他与经营活动有关的现金说明：无

(2). 与投资活动有关的现金

收到的重要的投资活动有关的现金

√适用 □不适用

单位：元币种：人民币

项目	本期发生额	上期发生额
取得投资收益收到的现金	23,804,851.32	2,357,500.03
合计	23,804,851.32	2,357,500.03

收到的其他与投资活动有关的现金说明：无

支付的重要的投资活动有关的现金

√适用 □不适用

单位：元币种：人民币

项目	本期发生额	上期发生额
购建固定资产、无形资产和其他长期资产支付的现金	194,492,847.74	385,054,459.08
投资支付的现金	67,218,740.68	12,000,000.00
合计	261,711,588.42	397,054,459.08

支付的其他与投资活动有关的现金说明：无

收到的其他与投资活动有关的现金

√适用 □不适用

单位：元币种：人民币

项目	本期发生额	上期发生额
收回银行保本理财投资	7,626,643,125.00	1,274,000,000.00
合计	7,626,643,125.00	1,274,000,000.00

收到的其他与投资活动有关的现金说明：无

支付的其他与投资活动有关的现金

√适用 □不适用

单位：元币种：人民币

项目	本期发生额	上期发生额
支付银行保本理财投资	7,006,000,000.00	2,814,643,125.00
合计	7,006,000,000.00	2,814,643,125.00

支付的其他与投资活动有关的现金说明：

无

(3). 与筹资活动有关的现金

收到的其他与筹资活动有关的现金

√适用 □不适用

单位：元币种：人民币

项目	本期发生额	上期发生额
收到租赁激励款	20,413,893.28	2,822,200.88
出售员工持股计划持有限售股收到的现金	20,917,683.34	-
合计	41,331,576.62	2,822,200.88

收到的其他与筹资活动有关的现金说明：无。

支付的其他与筹资活动有关的现金

√适用 □不适用

单位：元币种：人民币

项目	本期发生额	上期发生额
购买少数股东权益	-	43,374,480.00
偿还租赁负债本金和利息支付的现金	68,277,225.50	68,973,352.74
回购股票及手续费	-	230,289,090.73
归还员工持股计划认购款	19,151,030.95	-
合计	87,428,256.45	342,636,923.47

支付的其他与筹资活动有关的现金说明：无。

筹资活动产生的各项负债变动情况

√适用 □不适用

单位：元币种：人民币

项目	期初余额	本期增加		本期减少		期末余额
		现金变动	非现金变动	现金变动	非现金变动	
其他应付款-员工持股计划回购义务	36,863,811.90	-	-	19,151,030.95	-	17,712,780.95
短期借款	-	928,250.00	-	-	-	928,250.00
长期借款(含一年内到期的非流动负债)	497,738,493.06	413,160,000.00	20,055,498.61	150,372,163.70	-	780,581,827.97
租赁负债(含一年内到期的非流动负债)	238,067,596.24	-	51,808,244.57	68,277,225.50	-	221,598,615.31
库存股-员工持股计划	-	20,917,683.34	-20,917,683.34	-	-	-
合计	772,669,901.20	435,005,933.34	50,946,059.84	237,800,420.15	-	1,020,821,474.23

(4). 以净额列报现金流量的说明

□适用 √不适用

(5). 不涉及当期现金收支、但影响企业财务状况或在未来可能影响企业现金流量的重大活动及财务影响

□适用 √不适用

79、现金流量表补充资料

(1) 现金流量表补充资料

√适用 □不适用

单位：元币种：人民币

补充资料	本期金额	上期金额
1. 将净利润调节为经营活动现金流量：		
净利润	-221,874,230.60	-609,017,729.26
加：资产减值准备	159,663,909.05	90,714,943.89
信用减值损失	32,985,786.03	56,034,588.25
固定资产折旧、油气资产折耗、 生产性生物资产折旧	251,679,578.95	267,353,313.06
使用权资产摊销	47,881,350.98	46,936,351.82
无形资产摊销	108,476,648.20	105,908,447.06
长期待摊费用摊销	38,059,166.40	36,241,502.51
处置固定资产、无形资产和其他长期资产 的损失 (收益以“-”号填列)	-45,168.46	-1,993,406.99
固定资产报废损失 (收益以“-”号填列)	5,355,480.18	1,569,328.33
公允价值变动损失 (收益以“-”号填列)	-7,389,266.19	-601,299.30
财务费用 (收益以“-”号填列)	28,759,746.48	23,656,001.62
投资损失 (收益以“-”号填列)	-17,545,436.03	197,394.88
递延所得税资产减少 (增加以“-”号填列)	7,293,571.97	-7,621,033.73
递延所得税负债增加 (减少以“-”号填列)	122,957.08	-601,191.52
存货的减少 (增加以“-”号填列)	-63,567,963.86	-84,148,028.18
经营性应收项目的减少 (增加以“-”号填列)	166,986,246.60	-754,019,026.47
经营性应付项目的增加 (减少以“-”号填列)	-367,002,420.30	48,700,276.29
股份支付费用	49,143,137.56	6,288,499.99
经营活动产生的现金流量净额	218,983,094.04	-774,401,067.75

补充资料 (续)	本期金额	上期金额
2. 不涉及现金收支的重大投资和筹资活动:		
债务转为资本	-	-
一年内到期的可转换公司债券	-	-
融资租入固定资产	-	-
3. 现金及现金等价物净变动情况:		
现金的期末余额	2,774,424,910.69	1,963,529,391.62
减: 现金的期初余额	1,963,529,391.62	4,772,670,466.33
加: 现金等价物的期末余额	-	-
减: 现金等价物的期初余额	-	-
现金及现金等价物净增加额	810,895,519.07	-2,809,141,074.71

(2) 本期支付的取得子公司的现金净额

适用 不适用

(3) 本期收到的处置子公司的现金净额

适用 不适用

(4) 现金和现金等价物的构成

适用 不适用

单位: 元币种: 人民币

项目	期末余额	期初余额
一、现金	2,774,424,910.69	1,963,529,391.62
其中: 库存现金	-	-
可随时用于支付的银行存款	2,768,380,524.57	1,959,655,463.03
可随时用于支付的其他货币资金	6,044,386.12	3,873,928.59
二、现金等价物	-	-
其中: 三个月内到期的债券投资	-	-
三、期末现金及现金等价物余额	2,774,424,910.69	1,963,529,391.62
其中: 母公司或集团内子公司使用受限制的 现金和现金等价物	-	-

其他说明：

适用 不适用

(5) 使用范围受限但仍作为现金和现金等价物列示的情况

适用 不适用

(6) 不属于现金及现金等价物的货币资金

适用 不适用

单位：元币种：人民币

项目	本期金额	上期金额	理由
结构性存款	-	300,000,000.00	用于银行保本理财
信用证保证金	23,736,183.10	19,237,766.73	用于担保
保函保证金	702,069.60	496,428.60	用于保函
利息计提	743,668.52	261,561.92	利息计提
合计	25,181,921.22	319,995,757.25	/

其他说明：

适用 不适用

80、所有者权益变动表项目注释

说明对上年期末余额进行调整的“其他”项目名称及调整金额等事项：

适用 不适用

81、 外币货币性项目

(1). 外币货币性项目

√适用 □不适用

单位：元

项目	期末外币余额	折算汇率	期末折算人民币余额
货币资金			
- 美元	108,641,820.57	7.0288	763,621,628.42
- 港币	19,852,569.92	0.9032	17,930,841.12
- 欧元	6,438,870.89	8.2355	53,027,321.22
- 人民币	4,867,566.89	1.0000	4,867,566.89
- 澳元	3,630,014.26	4.6892	17,021,862.88
- 新加坡元	1,365,806.93	5.4586	7,455,393.71
- 加拿大元	514,727.45	5.1142	2,632,419.14
应收账款			
- 美元	14,359,703.58	7.0288	100,931,484.51
- 港币	10,875,194.48	0.9032	9,822,475.66
- 欧元	27,423,414.73	8.2355	225,845,532.01
- 人民币	46,916,012.27	1.0000	46,916,012.27
- 澳元	13,758,647.95	4.6892	64,517,051.97
- 英镑	853,185.27	9.4346	8,049,461.75
- 巴西雷亚尔	53,236,819.35	1.2742	67,834,355.21
- 日元	817,568,407.72	0.0448	36,627,064.66
其他应收款			
- 美元	40,614,729.51	7.0288	285,472,810.77
- 港币	26,895,019.08	0.9032	24,291,581.24
- 欧元	13,827,651.03	8.2355	113,877,620.06
- 人民币	42,031,540.36	1.0000	42,031,540.36
- 澳元	7,094,475.98	4.6892	33,267,416.77
- 英镑	20,400.00	9.4346	192,465.84
长期应收款			
- 欧元	48,992,268.88	8.2355	403,475,830.36

单位：元

项目	期末外币余额	折算汇率	期末折算人民币余额
应付账款			
- 美元	5,798,227.10	7.0288	40,754,578.64
- 澳元	33,339.46	4.6892	156,335.40
- 欧元	3,212,051.26	8.2355	26,452,848.15
- 人民币	486,301,272.88	1.0000	486,301,272.88
- 港币	6,738,269.04	0.9032	6,086,004.60
- 英镑	826,833.27	9.4346	7,800,841.17
其他应付款			
- 美元	33,573,477.04	7.0288	235,981,255.48
- 港币	25,162,669.68	0.9032	22,726,923.26
- 欧元	16,367,541.87	8.2355	134,794,891.06
- 人民币	259,852,687.57	1.0000	259,852,687.57
长期应付款			
- 人民币	-	1.0000	-
- 美元	4,645,278.01	7.0288	32,650,730.08

其他说明：

外币货币性项目中列示的人民币金额是本位币非人民币的境外子公司持有的人民币金额。

(2). 境外经营实体说明，包括对于重要的境外经营实体，应披露其境外主要经营地、记账本位币及选择依据，记账本位币发生变化的还应披露原因

√适用 □不适用

实体名称	主要经营地	记账本位币	选择依据
CG US	美国	美元	主要业务收支的计价和结算币种
CG LLC	美国	美元	主要业务收支的计价和结算币种
MGI IS	中国香港	美元	主要业务收支的计价和结算币种
拉脱维亚智造	拉脱维亚	欧元	主要业务收支的计价和结算币种
新加坡智造	新加坡	美元	主要业务收支的计价和结算币种

82、租赁

(1) 作为承租人

√适用 □不适用

未纳入租赁负债计量的可变租赁付款额

□适用 √不适用

简化处理的短期租赁或低价值资产的租赁费用

√适用 □不适用

单位：元币种：人民币

项目	本期发生额	上期发生额
短期租赁或低价值资产的租赁费用	14,111,735.59	16,533,763.50
合计	14,111,735.59	16,533,763.50

售后租回交易及判断依据

□适用 √不适用

与租赁相关的现金流出总额 82,388,961.09 (单位：元币种：人民币)

(2) 作为出租人

作为出租人的经营租赁

√适用 □不适用

单位：元币种：人民币

项目	租赁收入	其中：未计入租赁收款额的可变租赁付款额相关的收入
设备	866,001.47	-
办公楼及员工公寓	16,334,734.32	-
合计	17,200,735.79	-

作为出租人的融资租赁

□适用 √不适用

未折现租赁收款额与租赁投资净额的调节表

□适用 √不适用

未来五年未折现租赁收款额

□适用 √不适用

(3) 作为生产商或经销商确认融资租赁销售损益

适用 不适用

其他说明

无

83、数据资源

适用 不适用

84、其他

适用 不适用

八、研发支出

1. 按费用性质列示

适用 不适用

单位：元币种：人民币

项目	本期发生额	上期发生额
职工薪酬及股份支付费用	266,283,925.60	352,229,884.51
物料消耗	128,840,218.29	179,841,171.62
折旧与摊销费	129,158,669.07	137,172,338.03
委外研发及劳务费	38,124,666.12	62,284,180.96
专业费用	14,967,838.02	39,898,029.04
租赁水电物业费	22,920,085.32	20,891,038.42
差旅费	6,185,092.21	10,849,694.56
办公费用	3,023,701.26	6,587,300.45
其他	593,135.33	1,259,817.74
合计	610,097,331.22	811,013,455.33
其中：费用化研发支出	538,927,781.18	746,308,619.65
资本化研发支出	71,169,550.04	64,704,835.68

其他说明：无

2. 符合资本化条件的研发项目开发支出

√适用 □不适用

单位：元 币种：人民币

项目	年初余额	本年增加金额		本年减少金额			年末余额
		内部开发支出	其他	确认为无形资产	转入当年损益	其他	
研发项目一	43,244,155.72	26,258,901.32	-	69,503,057.04	-	-	-
研发项目二	21,460,679.96	35,155,782.45	-	56,616,462.41	-	-	-
研发项目三	-	6,611,694.36	-	-	-	-	6,611,694.36
研发项目四	-	3,143,171.91	-	3,143,171.91	-	-	-
合计	64,704,835.68	71,169,550.04	-	129,262,691.36	-	-	6,611,694.36

重要的资本化研发项目

项目	研发进度	预计完成时间	预计经济利益产生方式	开始资本化的时点	具体依据
研发项目一	试产通过	已完成	上市销售	整机性能测试通过	整机性能评审报告
研发项目二	试产通过	已完成	上市销售	整机性能测试通过	整机性能评审报告
研发项目三	批量样机验证阶段	2026 年第一季度	上市销售	整机性能测试通过	整机性能评审报告
研发项目四	试产通过	已完成	上市销售	整机性能测试通过	整机性能评审报告

开发支出减值准备

□适用 √不适用

3. 重要的外购在研项目

□适用 √不适用

其他说明：无

九、合并范围的变更

1、非同一控制下企业合并

适用 不适用

2、同一控制下企业合并

适用 不适用

3、反向购买

适用 不适用

4、处置子公司

本期是否存在丧失子公司控制权的交易或事项

适用 不适用

是否存在通过多次交易分步处置对子公司投资且在本期丧失控制权的情形

适用 不适用

其他说明：

适用 不适用

5、其他原因的合并范围变动

说明其他原因导致的合并范围变动 (如，新设子公司、清算子公司等)及其相关情况：

适用 不适用

(1) 本公司于 2025 年 4 月 16 日注销 MGI TECH NEW ZEALAND LIMITED，于 2025 年 12 月 23 日注销子公司 EGI USA Inc.。

(2) 本公司新设公司明细：

新设子公司名称	注册资金	设立时间	持股比例
北京华大智造科技有限公司	350 万元人民币	2025 年 9 月 25 日	100.00%
MGI US LLC	/	2025 年 6 月 11 日	100.00%

6、其他

适用 不适用

十、 在其他主体中的权益

1、 在子公司中的权益

(1). 企业本公司的构成

√适用 □不适用

子公司名称	主要经营地	注册资本	注册地	业务性质	持股比例 (%)		取得方式
					直接	间接	
武汉智造	湖北省武汉市	人民币 128,437.19 万元	湖北省武汉市	以基因测序仪及配套设备试剂为代表的生命科学仪器研发生产和销售	100.00		设立
长光华大	吉林省长春市	人民币 30,000 万元	吉林省长春市	临床分析仪器 (基因和生命科学仪器) 研制、制造、销售及技术开发、技术咨询, 光电技术, 光电工程及光机电一体化设备、仪器仪表科研开发、生产、销售及应用	98.00		设立
软件公司	广东省深圳市	人民币 2,000 万元	广东省深圳市	基因测序及实验室管理类软件的研发、销售	100.00		设立
青岛华大智造科技有限责任公司	山东省青岛市	人民币 40,787.44 万元	山东省青岛市	基因测序仪及配套设备、试剂芯片耗材等研发、生产和销售	100.00		设立
深圳云影	广东省深圳市	人民币 200 万元	广东省深圳市	医疗机器人及智能医疗产品的研发、生产和销售		100.00	设立
深圳华大智造极创科技有限公司	广东省深圳市	人民币 100 万元	广东省深圳市	基因测序仪及配套设备、芯片、试剂研发		100.00	同一控制下企业合并
青岛华大智造极创科技有限公司	山东省青岛市	美元 4,540.397 万元	山东省青岛市	基因测序芯片的研发、生产和基因测序仪及配套设备、试剂芯片耗材的销售		100.00	同一控制下企业合并
青岛华大智造普惠科技有限公司	山东省青岛市	美元 1,540 万元	山东省青岛市	试剂研发、生产和销售		100.00	设立
武汉华大智造生物工程有限公司	湖北省武汉市	人民币 2,500 万元	湖北省武汉市	芯片及磁珠等原料的生产和销售		100.00	设立
昆山云影	江苏省昆山市	人民币 1,100 万元	江苏省昆山市	医疗机器人及智能医疗产品的研发、生产和销售	100.00		设立
湖南益阳华大智造科技有限公司	湖南省益阳市	人民币 500 万元	湖南省益阳市	新型样本提取装置的生产和销售		100.00	设立
海南华大智造科技有限公司	海南省海口市	人民币 1,000 万元	海南省海口市	基因测序设备、试剂及配套产品, 实验室自动化系列等产品的销售	100.00		设立

子公司名称	主要经营地	注册资本	注册地	业务性质	持股比例 (%)		取得方式
					直接	间接	
深圳华大智造销售有限公司	广东省深圳市	人民币 18,503.67 万元	广东省深圳市	基因测序设备、试剂及配套产品，实验室自动化系列等产品的销售	100.00		设立
上海华大智造科技有限公司	上海市	人民币 1,000 万元	上海市	基因测序设备、试剂及配套产品，实验室自动化系列等产品的销售	100.00		设立
青岛华澳	山东省青岛市	人民币 2,000 万元	山东省青岛市	制冷设备、仓储设备及相关产品的研发、销售		90.00	设立
深圳华大智造生物电子科技有限公司	广东省深圳市	人民币 1,000 万元	广东省深圳市	医疗器械及相关产品的研发、生产与销售	100.00		设立
杭州华大智造极风科技有限公司	浙江省杭州市	人民币 5,000 万元	浙江省杭州市	基因测序芯片的研发、生产和基因测序仪及配套设备、试剂芯片耗材的销售	100.00		设立
日本智造	日本	日元 500 万元	日本	基因测序设备、试剂以及配套产品和实验室自动化产品的销售		100.00	同一控制下企业合并
迪拜智造	阿联酋	阿联酋迪拉姆 49 万元	阿联酋	基因测序设备、试剂以及配套产品和实验室自动化产品的销售、商务和物流		100.00	同一控制下企业合并
韩国智造	韩国	韩元 50,001 万元	韩国	基因测序设备、试剂以及配套产品和实验室自动化产品的销售		100.00	设立
MGI Tech R&D HONG KONG CO., LIMITED	香港	港币 100 万元	香港	投资管理		100.00	同一控制下企业合并
MGI HK	香港	港币 100 万元	香港	基因测序设备、耗材以及配套产品，实验室自动化系列产品的贸易		100.00	同一控制下企业合并
CGI HONG KONG CO., LIMITED	香港	港币 1,000 万元及人民币 205,000 万元	香港	投资管理	100.00		同一控制下企业合并
MGI IS	香港	港币 100 万元	香港	基因测序设备、试剂及配套产品，实验室自动化系列产品的销售、商务和物流		100.00	同一控制下企业合并
MGI Innovation Co., Limited	香港	港币 100 万元	香港	基因测序设备、试剂以及配套产品和实验		100.00	同一控制下企业合并
EGI HONGKONG CO., LIMITED	香港	港币 100 万元	香港	基因测序设备、试剂以及配套产品和实验室自动化产品的销售		100.00	同一控制下企业合并
CG US	美国	美元 0.1 元	美国	基因测序仪及配套设备、试剂等产品研发		100.00	同一控制下企业合并
美洲智造	美国	美元 100 元	美国	基因测序设备、试剂以及配套产品和实验室自动化产品的销售		100.00	同一控制下企业合并

子公司名称	主要经营地	注册资本	注册地	业务性质	持股比例 (%)		取得方式
					直接	间接	
拉脱维亚智造	拉脱维亚	欧元 10 万元	拉脱维亚	基因测序设备、试剂及配套产品， 实验室自动化业务的销售、 生产和物流		100.00	同一控制下 企业合并
新加坡智造	新加坡	新加坡元 75 万元	新加坡	基因测序设备、试剂以及配套产品 和实验室自动化产品的销售、 商务和物流		100.00	设立
澳大利亚智造	澳大利亚	澳元 100 元	澳大利亚	基因测序设备、试剂以及配套产品 和实验室自动化产品的销售		100.00	设立
德国智造	德国	欧元 25 万元	德国	基因测序设备、试剂以及配套产品 和实验室自动化产品的销售		100.00	设立
英国智造	英国	英镑 2 万元	英国	基因测序设备、试剂以及配套产品 和实验室自动化产品的销售		100.00	设立
法国智造	法国	欧元 4.91 万元	法国	基因测序设备、试剂以及配套产品 和实验室自动化产品的销售		100.00	设立
MGI BRASIL LTDA	巴西	巴西雷亚尔 153.921 万元	巴西	生命科学仪器相关耗材试剂软件的 配套服务，包括技术咨询， 售后服务		100.00	设立
CG LLC	美国	美元 100 元	美国	基因测序仪及配套设备、 试剂等产品销售		100.00	设立
MGI TECH Limited Liability Company Belgrade	塞尔维亚	塞尔维亚第纳尔 2.45 亿元	塞尔维亚	基因测序仪及配套设备、 试剂等产品销售		100.00	设立
MGI Tech Holding Netherlands B.V.	荷兰	欧元 100 万元	荷兰	基因测序仪及配套设备、 试剂等产品销售		100.00	设立
北京华大智造科技有限公司	北京市	人民币 350 万元	北京市	基因测序设备、试剂及配套产品， 实验室自动化系列等产品的销售		100.00	设立
MGI US LLC	美国	/	美国	仪器 (自动化设备、测序仪等) 及其 配套软件与控制程序和试剂耗材进 出口、销售、租赁及配套服务 (包括技术咨询、代理服务、 售后服务等)		100.00	设立

在子公司的持股比例不同于表决权比例的说明：

适用 不适用

持有半数或以下表决权但仍控制被投资单位、以及持有半数以上表决权但不控制被投资单位的依据：

无。

对于纳入合并范围的重要的结构化主体，控制的依据：

无。

确定公司是代理人还是委托人的依据：
无。

其他说明：
无。

(2). 重要的非全资子公司

适用 不适用

单位：元 币种：人民币

子公司名称	少数股东 持股比例 (%)	本期归属于 少数股东的损益	本期向少数股东 宣告分派的股利	期末少数股东 权益余额
长光华大	2.00	-510,116.30	-	2,508,754.09

子公司少数股东的持股比例不同于表决权比例的说明：

适用 不适用

其他说明：

适用 不适用

(3). 重要非全资子公司的主要财务信息

√适用 □不适用

单位：元 币种：人民币

子公司名称	期末余额						期初余额					
	流动资产	非流动资产	资产合计	流动负债	非流动负债	负债合计	流动资产	非流动资产	资产合计	流动负债	非流动负债	负债合计
长光华大	92,654,313.53	61,097,387.58	153,751,701.11	26,800,687.69	1,513,308.71	28,313,996.40	108,643,183.10	79,357,426.41	188,000,609.51	32,208,675.83	4,848,414.15	37,057,089.98

子公司名称	本期发生额				上期发生额			
	营业收入	净利润	综合收益总额	经营活动现金流量	营业收入	净利润	综合收益总额	经营活动现金流量
长光华大	53,623,261.98	-26,165,796.52	-26,165,796.52	3,669,249.16	112,689,804.05	-42,589,988.66	-42,589,988.66	-84,989,875.65

其他说明：

无。

(4). 使用企业本公司资产和清偿企业本公司债务的重大限制:

适用 不适用

(5). 向纳入合并财务报表范围的结构化主体提供的财务支持或其他支持:

适用 不适用

其他说明:

适用 不适用

2、在子公司的所有者权益份额发生变化且仍控制子公司的交易

适用 不适用

(1). 在子公司所有者权益份额的变化情况的说明

适用 不适用

公司于 2024 年 12 月通过青岛产权交易所公开竞价方式，与青岛澳柯玛生物医疗有限公司签订股权转让协议，本公司收购青岛澳柯玛生物医疗有限公司持有青岛华澳 35.00% 的投资，并于 2025 年 3 月完成工商变更手续。本公司支付对价人民币 13,370,264.15 元超过购买股权对应的净资产的份额的差额人民币 15,093,144.84 元，调减合并资产负债表的资本公积。

(2). 交易对于少数股东权益及归属于母公司所有者权益的影响

适用 不适用

	青岛华澳
购买成本 / 处置对价	
-- 现金	13,370,264.15
-- 非现金资产的公允价值	-
购买成本/处置对价合计	13,370,264.15
减：按取得/处置的股权比例计算的子公司净资产份额	-1,722,880.69
差额	15,093,144.84
其中：调整资本公积	15,093,144.84
调整盈余公积	-
调整未分配利润	-

3、在合营企业或联营企业中的权益

√适用 □不适用

项目	2025 年	2024 年
合营企业		
- 重要的合营企业	-	-
- 不重要的合营企业	-	-
联营企业		
- 重要的联营企业	16,014,296.45	-
- 不重要的联营企业	3,526,386.29	5,212,587.08
小计	19,540,682.74	5,212,587.08
减：减值准备	-	-
合计	19,540,682.74	5,212,587.08

(1). 重要的合营企业或联营企业

√适用 □不适用

企业名称	主要经营地	注册地	业务性质	持股比例		对合营企业或联营企业投资的会计处理方法	注册资本	对本集团活动是否具有战略性
				直接	间接			
基金四	/	/	产业投资	49.38%	-	权益法	8,100 万美元	是

在合营企业或联营企业的持股比例不同于表决权比例的说明：

□适用 √不适用

持有 20%以下表决权但具有重大影响，或者持有 20%或以上表决权但不具有重大影响的依据：

本公司对基金四的认缴份额为 49.38%，并且在投资委员会设一名观察员席位列席投资决策委员会，同时在咨询委员会设一名专家席位，综合考虑能够对基金四具有重大影响。

(2). 重要合营企业的主要财务信息

□适用 √不适用

(3). 重要联营企业的主要财务信息

√适用 □不适用

	基金四
	2025 年
流动资产	26,349,621.67
非流动资产	7,835,713.27
资产合计	34,185,334.94
流动负债	1,756,384.66
非流动负债	-
负债合计	1,756,384.66
净资产	32,428,950.28
少数股东权益	-
归属于母公司股东权益	32,428,950.28
按持股比例计算的净资产份额	16,014,296.45
加：取得投资时形成的商誉	-
减：未实现的内部交易损益抵销	-
减值准备	-
其他	-
对联营企业投资的账面价值	16,014,296.45
营业收入	630,262.78
净利润	-10,892,437.93
终止经营的净利润	-
其他综合收益	-
综合收益总额	-10,892,437.93
本年收到的来自联营企业的股利	694,206.46

(4). 不重要的合营企业和联营企业的汇总财务信息

√适用 □不适用

单位：元 币种：人民币

	期末余额 / 本期发生额	期初余额 / 上期发生额
合营企业：		
投资账面价值合计	-	-
下列各项按持股比例计算的合计数		
- 净利润	-	-
- 其他综合收益	-	-
- 综合收益总额	-	-
联营企业：		
投资账面价值合计	3,526,386.29	5,212,587.08
下列各项按持股比例计算的合计数		
- 净利润	-1,686,200.79	-3,081,795.63
- 其他综合收益	-	-
- 综合收益总额	-1,686,200.79	-3,081,795.63

其他说明

无。

(5). 合营企业或联营企业向本公司转移资金的能力存在重大限制的说明

□适用 √不适用

(6). 合营企业或联营企业发生的超额亏损

□适用 √不适用

(7). 与合营企业投资相关的未确认承诺

□适用 √不适用

(8). 与合营企业或联营企业投资相关的或有负债

□适用 √不适用

4、重要的共同经营

适用 不适用

5、在未纳入合并财务报表范围的结构化主体中的权益

未纳入合并财务报表范围的结构化主体的相关说明：

适用 不适用

6、其他

适用 不适用

十一、政府补助

1、报告期末按应收金额确认的政府补助

适用 不适用

应收款项的期末余额为人民币 710,034.88 (单位：元币种：人民币)

未能在预计时点收到预计金额的政府补助的原因

适用 不适用

2、涉及政府补助的负债项目

适用 不适用

单位：元币种：人民币

财务报表项目	期初余额	本期新增 补助金额	本期计入营业外 收入金额	本期转入 其他收益	本期其他变动	期末余额	与资产 / 收益相关
递延收益	64,865,238.38	21,753,992.00	-	27,157,167.54	-	59,462,062.84	与收益相关
递延收益	76,907,683.71	17,570,000.00	-	22,815,049.84	-	71,662,633.87	与资产相关
合计	141,772,922.09	39,323,992.00	-	49,972,217.38	-	131,124,696.71	

3、计入当期损益的政府补助

适用 不适用

单位：元币种：人民币

补助项目	本期发生金额	上期发生金额
与收益相关	50,396,813.64	68,412,964.25
与资产相关	22,815,049.84	13,846,525.19
合计	73,211,863.48	82,259,489.44

其他说明：无。

十二、与金融工具相关的风险

1、金融工具的风险

√适用 □不适用

本公司在日常活动中面临各种金融工具的风险，主要包括：信用风险、流动性风险、利率风险、汇率风险。下文主要论述上述风险敞口及其形成原因以及在本年发生的变化、风险管理目标、政策和程序以及计量风险的方法及其在本年发生的变化等。

本公司从事风险管理的目标是在风险和收益之间取得适当的平衡，力求降低金融风险对本公司财务业绩的不利影响。基于该风险管理目标，本公司已制定风险管理政策以辨别和分析本公司所面临的风险，设定适当的风险可接受水平并设计相应的内部控制程序，以监控本公司的风险水平。本公司会定期审阅这些风险管理政策及有关内部控制系统，以适应市场情况或本公司经营活动的改变。

1、信用风险

信用风险，是指金融工具的一方不能履行义务，造成另一方发生财务损失的风险。本公司的信用风险主要来自货币资金、应收账款和合同资产等。管理层会持续监控这些信用风险的敞口。

本公司除现金以外的货币资金主要存放于信用良好的金融机构，管理层认为其不存在重大的信用风险，预期不会因为对方违约而给本公司造成损失。

本公司所承受的最大信用风险敞口为资产负债表中每项金融资产(包括衍生金融工具)的账面金额。于 2025 年 12 月 31 日，本公司没有提供任何可能令本公司承受信用风险的担保。

本公司信用风险主要是受每个客户自身特性的影响，而不是客户所在的行业或国家和地区。因此重大信用风险集中的情况主要源自本公司存在对个别客户的重大应收账款和合同资产。于 2025 年 12 月 31 日，本公司前五名的应收账款和合同资产占本公司应收账款和合同资产总额的 35.20% (2024 年：41.35%)。

对于应收账款，本公司已根据实际情况制定了信用政策，对客户进行信用评估以确定赊销额度与信用期限。信用评估主要根据客户的财务状况、外部评级及银行信用记录(如有可能)。有关的应收账款主要自应收账款确认日起 1 - 6 个月内到期。一般情况下，应收账款逾期 6 个月以上的债务人会被要求先清偿所有未偿还余额，才可以获得进一步的信用额度。在一般情况下，本公司不会要求客户提供抵押品。

有关应收账款和合同资产的具体信息，请详见附注七、5 和七、6 的相关披露。

2、流动性风险

流动性风险，是指企业在履行以交付现金或其他金融资产的方式结算的义务时发生资金短缺的风险。公司及各子公司负责自身的现金管理工作，包括现金盈余的短期投资和筹措贷款以应付预计现金需求（如果借款额超过某些预设授权上限，便需获得本公司董事会的批准）。本公司的政策是定期监控短期和长期的流动资金需求，以及是否符合借款协议的规定，以确保维持充裕的现金储备和可供随时变现的有价证券，同时获得主要金融机构承诺提供足够的备用资金，以满足短期和较长期的流动资金需求。

本公司于资产负债表日的金融负债按未折现的合同现金流量（包括按合同利率（如果是浮动利率则按 2025 年 12 月 31 日的现行利率）计算的利息）的剩余合约期限，以及被要求支付的最早日期如下：

单位：元币种：人民币

项目	2025 年末折现的合同现金流量					资产负债表账面价值
	1 年内或实时偿还	1 年至 2 年	2 年至 5 年	5 年以上	合计	
短期借款	928,250.00	-	-	-	928,250.00	928,250.00
应付票据	77,754,679.24	-	-	-	77,754,679.24	77,754,679.24
应付账款	237,830,097.37	-	-	-	237,830,097.37	237,830,097.37
其他应付款	406,990,164.55	-	-	-	406,990,164.55	406,990,164.55
其他流动负债	107,570,540.85	-	-	-	107,570,540.85	107,570,540.85
租赁负债（含一年内到期的租赁负债）	35,197,122.95	33,144,084.20	70,523,530.96	128,276,846.10	267,141,584.21	221,598,615.31
长期借款（含一年内到期的长期借款）	169,156,572.16	332,113,996.60	145,457,109.74	197,999,613.80	844,727,292.30	780,581,827.97
合计	1,035,427,427.12	365,258,080.80	215,980,640.70	326,276,459.90	1,942,942,608.52	1,833,254,175.29

项目	2024 年末折现的合同现金流量					资产负债表账面价值
	1 年内或实时偿还	1 年至 2 年	2 年至 5 年	5 年以上	合计	
应付票据	82,730,284.28	-	-	-	82,730,284.28	82,730,284.28
应付账款	312,032,476.83	-	-	-	312,032,476.83	312,032,476.83
其他应付款	473,311,946.75	-	-	-	473,311,946.75	473,311,946.75
其他流动负债	104,195,072.09	-	-	-	104,195,072.09	104,195,072.09
租赁负债（含一年内到期的租赁负债）	54,826,060.34	30,636,974.81	74,808,409.52	138,150,725.46	298,422,170.13	238,067,596.24
长期借款（含一年内到期的长期借款）	22,468,875.00	217,587,708.33	281,375,000.00	-	521,431,583.33	497,738,493.06
合计	1,049,564,715.29	248,224,683.14	356,183,409.52	138,150,725.46	1,792,123,533.41	1,708,075,869.25

截至 2025 年 12 月 31 日，本公司货币资金及理财产品余额合计人民币 3,722,086,665.25 元，资产负债率为 25.01%。本年度经营活动现金净流入为人民币 218,983,094.04 元，本公司管理层认为不存在重大的流动性风险。

3、利率风险

固定利率和浮动利率的带息金融工具分别使本公司面临公允价值利率风险及现金流量利率风险。本公司根据市场环境来决定固定利率与浮动利率工具的比例，并通过定期审阅与监察维持适当的固定和浮动利率工具组合。

(1) 本公司于 2025 年 12 月 31 日持有的计息金融工具如下：

单位：元币种：人民币

项目	2025 年 12 月 31 日		2024 年 12 月 31 日	
	实际利率	金额	实际利率	金额
固定利率金融工具				
金融负债				
- 短期借款	2.15%	928,250.00	-	-
- 租赁负债	2.50% - 4.75%	221,598,615.31	2.50% - 5.25%	238,067,596.24
- 长期借款 (含一年内到期的长期借款)	2.50%	387,769,097.22	2.50%	397,976,180.56
合计	/	610,295,962.53	/	636,043,776.80
浮动利率金融工具				
金融负债				
- 长期借款 (含一年内到期的长期借款)	LPR - 0.65%	392,812,730.75	LPR - 0.85%	99,762,312.50

(2) 敏感性分析

于 2025 年 12 月 31 日，在其他变量不变的情况下，假定利率上升 / 下降 50 个基点将会导致本公司股东权益分别减少 / 增加人民币 1,964,063.65 元 (2024 年：人民币 423,725.00 元)，净利润分别减少 / 增加人民币 1,964,063.65 元 (2024 年：人民币 423,725.00 元)。

对于资产负债表日持有的、使本公司面临现金流量利率风险的浮动利率非衍生工具，上述敏感性分析中的净利润及股东权益的影响是上述利率变动对按年度估算的利息费用或收入的影响。本公司于资产负债表日持有的固定利率带息金融工具是以摊余成本计量的金融资产和金融负债，市场利率的变化不会使本公司由于该些金融工具面临公允价值利率风险。

4、汇率风险

对于不是以记账本位币计价的货币资金、应收账款、其他应收款、应付账款、其他应付款等外币资产和负债，如果出现短期的失衡情况，本公司会在必要时按市场汇率买卖外币，以确保将净风险敞口维持在可接受的水平。

1) 本公司于 2025 年 12 月 31 日及 2024 年 12 月 31 日的各外币资产负债项目汇率风险敞口如下。出于列报考虑，风险敞口金额以人民币列示，以资产负债表日即期汇率折算。外币报表折算差额未包括在内。

单位：元币种：人民币

项目	2025 年 12 月 31 日	2024 年 12 月 31 日
货币资金		
- 美元	763,621,628.42	284,213,293.94
- 港币	17,930,841.12	16,366,368.87
- 欧元	53,027,321.22	27,803,891.46
- 人民币	4,867,566.89	71,947,938.15
- 澳元	17,021,862.88	20,499,263.19
- 新加坡元	7,455,393.71	4,455,657.28
- 加拿大元	2,632,419.14	5,848,841.57
应收账款		
- 美元	100,931,484.51	63,658,886.87
- 港币	9,822,475.66	6,258,633.93
- 欧元	225,845,532.01	137,252,963.58
- 人民币	46,916,012.27	91,399,605.54
- 澳元	64,517,051.97	38,345,219.37
- 英镑	8,049,461.75	5,497,700.13
- 巴西雷亚尔	67,834,355.21	42,010,876.01
- 日元	36,627,064.66	27,445,119.85
其他应收款		
- 美元	285,472,810.77	175,595,011.56
- 港币	24,291,581.24	6,100,690.87
- 欧元	113,877,620.06	83,232,784.27
- 人民币	42,031,540.36	134,241,154.05
- 澳元	33,267,416.77	32,377,936.72
- 英镑	192,465.84	8,804,205.09

项目	2025年12月31日	2024年12月31日
长期应收款		
- 欧元	403,475,830.36	407,414,528.69
应付账款		
- 美元	40,754,578.64	16,111,202.78
- 澳元	156,335.40	7,901,720.31
- 欧元	26,452,848.15	14,215,334.54
- 人民币	486,301,272.88	493,050,501.45
- 港币	6,086,004.60	624,679.17
- 英镑	7,800,841.17	-
其他应付款		
- 美元	235,981,255.48	118,742,047.83
- 港币	22,726,923.26	6,792,066.74
- 欧元	134,794,891.06	134,226,545.02
- 人民币	259,852,687.57	380,113,622.53
长期应付款		
- 人民币	-	11,760,668.96
- 美元	32,650,730.08	37,369,168.83
资产负债表敞口总额	1,076,151,368.53	469,863,012.83
用于套期保值的远期外汇合同	-	-
资产负债表敞口净额	1,076,151,368.53	469,863,012.83

2) 本公司适用的人民币对外币的汇率分析如下:

币别	平均汇率	
	2025年	2024年
美元	7.0789	7.1167
港币	0.9099	0.9122
欧元	8.2078	7.7066
加拿大元	5.0460	5.2062
澳元	4.6243	4.7015
英镑	9.3697	9.1282
巴西雷亚尔	1.3163	1.3272
日元	0.0453	0.0470
新加坡元	5.4589	5.3360

币别	报告日即期汇率	
	2025年12月31日	2024年12月31日
美元	7.0288	7.1884
港币	0.9032	0.9260
欧元	8.2355	7.5257
加拿大元	5.1142	5.0498
澳元	4.6892	4.5070
英镑	9.4346	9.0765
巴西雷亚尔	1.2742	1.1811
日元	0.0448	0.0462
新加坡元	5.4586	5.3214

3) 敏感性分析

假定除汇率以外的其他风险变量不变，本公司于各资产负债表日记账本位币对外币汇率变动使记账本位币升值 5%将导致股东权益、净利润的增加 / 减少 (减少以“-”号填列) 情况如下。此影响按资产负债表日即期汇率折算为人民币列示。

单位：元 币种：人民币

2025 年 12 月 31 日	股东权益	净利润
美元	-41,390,620.17	-41,390,620.17
欧元	-31,259,012.16	-31,259,012.16
澳元	-5,063,125.01	-5,063,125.01
巴西雷亚尔	-3,342,584.14	-3,342,584.14
日元	-1,677,288.51	-1,677,288.51
港币	-1,134,789.98	-1,134,789.98
加拿大元	-243,418.55	-243,418.55
人民币	30,490,838.32	30,490,838.32
英镑	-42,940.29	-42,940.29
新加坡元	-497,832.86	-497,832.86
合计	-54,160,773.35	-54,160,773.35

2024 年 12 月 31 日	股东权益	净利润
美元	-15,439,447.76	-15,439,447.76
欧元	-25,351,162.26	-25,351,162.26
澳元	-3,690,843.58	-3,690,843.58
巴西雷亚尔	-2,100,543.80	-2,100,543.80
日元	-1,102,969.96	-1,102,969.96
港币	-1,065,440.25	-1,065,440.25
加拿大元	-415,715.26	-415,715.26
人民币	27,319,537.06	27,319,537.06
英镑	-723,242.75	-723,242.75
新加坡元	279,412.46	279,412.46
合计	-22,290,416.10	-22,290,416.10

于各资产负债表日，在假定其他变量保持不变的前提下，本公司记账本位币对外币汇率变动使记账本位币贬值 5%将导致股东权益、净利润的变化和上表列示的金额相同但方向相反。

上述敏感性分析是假设资产负债表日汇率发生变动，以变动后的汇率对资产负债表日本公司持有的、面临汇率风险的金融工具进行重新计量得出的。上述分析不包括外币报表折算差额。上一年度的分析基于同样的假设和方法。

2、套期

(1) 公司开展套期业务进行风险管理

适用 不适用

其他说明

适用 不适用

(2) 公司开展符合条件套期业务并应用套期会计

适用 不适用

其他说明

适用 不适用

(3) 公司开展套期业务进行风险管理、预期能实现风险管理目标但未应用套期会计

适用 不适用

其他说明

适用 不适用

3、金融资产转移

(1) 转移方式分类

适用 不适用

(2) 因转移而终止确认的金融资产

适用 不适用

(3) 继续涉入的转移金融资产

适用 不适用

其他说明

适用 不适用

十三、公允价值的披露

1、以公允价值计量的资产和负债的期末公允价值

√适用 □不适用

单位：元币种：人民币

项目	期末公允价值			合计
	第一层次 公允价值计量	第二层次 公允价值计量	第三层次 公允价值计量	
一、持续的公允价值计量				
(一) 交易性金融资产	-	922,479,833.34	-	922,479,833.34
1. 以公允价值计量且变动计入 当期损益的金融资产	-	922,479,833.34	-	922,479,833.34
(1) 债务工具投资	-	922,479,833.34	-	922,479,833.34
(2) 权益工具投资	-	-	-	-
(3) 衍生金融资产	-	-	-	-
2. 指定以公允价值计量且其变动 计入当期损益的金融资产	-	-	-	-
(1) 债务工具投资	-	-	-	-
(2) 权益工具投资	-	-	-	-
(二) 其他债权投资	-	-	-	-
(三) 其他权益工具投资	-	-	67,336,629.80	67,336,629.80
(四) 投资性房地产	-	-	-	-
1. 出租用的土地使用权	-	-	-	-
2. 出租的建筑物	-	-	-	-
3. 持有并准备增值后转让的 土地使用权	-	-	-	-
(五) 生物资产	-	-	-	-
1. 消耗性生物资产	-	-	-	-
2. 生产性生物资产	-	-	-	-
(六) 其他非流动金融资产	-	-	122,448,164.46	122,448,164.46
持续以公允价值计量的资产总额	-	922,479,833.34	189,784,794.26	1,112,264,627.60

项目	期末公允价值			
	第一层次 公允价值计量	第二层次 公允价值计量	第三层次 公允价值计量	合计
一、持续的公允价值计量 (续)	-	-	-	-
(七) 交易性金融负债	-	-	-	-
1. 以公允价值计量且变动计入 当期损益的金融负债	-	-	-	-
其中：发行的交易性债券	-	-	-	-
衍生金融负债	-	-	-	-
其他	-	-	-	-
2. 指定为以公允价值计量且变动 计入当期损益的金融负债	-	-	-	-
持续以公允价值计量的负债总额	-	-	-	-
二、非持续的公允价值计量	-	-	-	-
(一) 持有待售资产	-	-	-	-
非持续以公允价值计量的资产总额	-	-	-	-
非持续以公允价值计量的负债总额	-	-	-	-

2、持续和非持续第一层次公允价值计量项目市价的确定依据

适用 不适用

3、持续和非持续第二层次公允价值计量项目，采用的估值技术和重要参数的定性及定量信息

适用 不适用

交易性金融资产-债务工具投资为公司在金融机构的结构性存款理财产品，其持有期限较短，金融机构按照固定利率及与市场黄金价格及外汇汇率挂钩的浮动利率计算该理财产品的投资收益。公司采用金融机构提供的产品净值作为公允价值。

4、持续和非持续第三层次公允价值计量项目，采用的估值技术和重要参数的定性及定量信息

√适用 □不适用

权益工具投资为本公司持有的未上市股权投资，其中：

(i) 对于本公司持有的本年度发生新一轮融资的被投资单位的股权，本公司按融资价格作为公允价值的合理估计进行计量；

(ii) 对于本公司持有的其他未上市股权投资，因被投资单位经营环境和经营情况、财务状况等未发生重大变化，故本公司按投资成本作为公允价值的合理估计进行计量。

本公司持有的第三层次公允价值计量的私募股权基金，其公允价值以投资标的的净值报价确定，其公允价值估计采用的不可观察输入值为底层资产的公允价值。

5、持续的第三层次公允价值计量项目，期初与期末账面价值间的调节信息及不可观察参数敏感性分析

√适用 □不适用

持续的第三层次公允价值计量项目及年初与年末账面价值间的调节信息如下：

单位：元币种：人民币

项目	期初余额	当年利得或损失总额		购买、发行、出售和结算		期末余额
		计入损益	计入其他综合收益	购买	结算	
其他权益工具投资	67,314,002.90	-	22,626.90	-	-	67,336,629.80
其他非流动金融资产	70,240,767.15	7,207,397.31	-	45,000,000.00	-	122,448,164.46
合计	137,554,770.05	7,207,397.31	22,626.90	45,000,000.00	-	189,784,794.26

6、持续的公允价值计量项目，本期内发生各层级之间转换的，转换的原因及确定转换时点的政策

□适用 √不适用

7、本期内发生的估值技术变更及变更原因

□适用 √不适用

8、不以公允价值计量的金融资产和金融负债的公允价值情况

□适用 √不适用

9、其他

□适用 √不适用

十四、关联方及关联交易

1、 本公司的母公司情况

√适用 □不适用

单位：万元币种：人民币

母公司名称	注册地	业务性质	注册资本	母公司对本企业的持股比例 (%)	母公司对本企业的表决权比例 (%)
华大科技控股	广东省深圳市	投资控股	10,000.00	46.58	46.68

本公司的母公司情况的说明

无。

本公司最终控制方是汪建先生。

其他说明：

无。

2、 本公司的子公司情况

本公司子公司的情况

√适用 □不适用

详见附注十、1、在子公司中的权益。

3、 本公司联营企业情况

本公司重要的联营企业情况

√适用 □不适用

本公司重要的联营企业情况详见附注十、3。

本期与本公司发生关联方交易，或前期与本公司发生关联方交易形成余额的其他合营或联营企业情况如下：

√适用 □不适用

合营或联营企业名称	与本企业关系
湖南华大戴纳智造科技有限公司	本公司的联营企业

其他说明

□适用 √不适用

4、其他关联方情况

√适用 □不适用

其他关联方名称	其他关联方与本企业关系
1.深圳华大基因股份有限公司(简称“华大基因”)	与本公司同受最终控制人控制
2.北京华大吉比爱生物技术有限公司	与本公司同受最终控制人控制
3.北京华大吉比爱医学检验实验室有限公司	与本公司同受最终控制人控制
4.深圳华大特检科技有限公司	与本公司同受最终控制人控制
5.武汉华大医学检验所有限公司	与本公司同受最终控制人控制
6.北京六合华大基因科技有限公司广州分公司	与本公司同受最终控制人控制
7.BGI HEALTH (AU) COMPANY PTY LIMITED	与本公司同受最终控制人控制
8.BGI HEALTH (HK) CO., LTD.	与本公司同受最终控制人控制
9.BGI TECH SOLUTIONS (HONGKONG) CO, LIMITED	与本公司同受最终控制人控制
10.BGI Tech Solutions (Poland) sp. z o.o.	与本公司同受最终控制人控制
11.北京华大医学检验所有限公司	与本公司同受最终控制人控制
12.广州华大基因医学检验所有限公司	与本公司同受最终控制人控制
13.贵州华大医学检验所有限公司	与本公司同受最终控制人控制
14.海南华大基因医学检验实验室有限公司	与本公司同受最终控制人控制
15.黑龙江华大龙江医学检验实验室有限公司	与本公司同受最终控制人控制
16.南京华大医学检验所有限公司	与本公司同受最终控制人控制
17.内蒙古华大医学检验所有限公司	与本公司同受最终控制人控制
18.上海华大医学检验所有限公司	与本公司同受最终控制人控制
19.深圳华大基因科技服务有限公司	与本公司同受最终控制人控制
20.深圳华大因源医药科技有限公司	与本公司同受最终控制人控制
21.石家庄华大医学检验实验室有限公司	与本公司同受最终控制人控制
22.天津华大医学检验所有限公司	与本公司同受最终控制人控制
23.武汉华大基因技术服务有限公司	与本公司同受最终控制人控制
24.重庆华大医学检验所有限公司	与本公司同受最终控制人控制
25.BGI Europe A/S	与本公司同受最终控制人控制
26.BGI Health Hungary Korlátolt Felelősségű Társaság	与本公司同受最终控制人控制
27.青岛华大医学检验所有限公司	与本公司同受最终控制人控制

其他关联方名称	其他关联方与本企业关系
28.上海华大医学检验所有限公司深圳分公司	与本公司同受最终控制人控制
29.武汉华大医学检验所有限公司天津分公司	与本公司同受最终控制人控制
30.BGI Health Uruguay S.A.	与本公司同受最终控制人控制
31.深圳华大基因生物医学工程有限公司	与本公司同受最终控制人控制
32.西藏华大医学检验有限公司	与本公司同受最终控制人控制
33.华大数极生物科技(哈尔滨)有限公司	与本公司同受最终控制人控制
34.天津华大优康综合门诊部有限公司	与本公司同受最终控制人控制
35.长沙华大梅溪湖医学检验所有限公司	与本公司同受最终控制人控制
36.深圳华大鹏城门诊部	与本公司同受最终控制人控制
37.深圳华大医学检验实验室	与本公司同受最终控制人控制
38.天津华大优康互联网医院有限公司	与本公司同受最终控制人控制
39.华大生物科技(武汉)有限公司	与本公司同受最终控制人控制
40.云南华大医学检验有限公司	与本公司同受最终控制人控制
41.华大源泉健康医疗服务 (BGI Almanahil Health for Medical Services)	与本公司同受最终控制人控制
42.云南华大医学检验有限公司	与本公司同受最终控制人控制
43.Innomics Inc.	与本公司同受最终控制人控制
44.深圳华大科技控股集团有限公司(简称“华大科技控股”)	与本公司同受最终控制人控制
45.深圳华大互联网信息服务有限公司	与本公司同受最终控制人控制
46.深圳华大优选科技有限公司	与本公司同受最终控制人控制
47.常州新一产生命科技有限公司	与本公司同受最终控制人控制
48.青岛华大生命科技有限公司	与本公司同受最终控制人控制
49.深圳华大万物科技有限公司	与本公司同受最终控制人控制
50.杭州华大序风科技有限公司	与本公司同受最终控制人控制
51.深圳华大运动控股有限责任公司	与本公司同受最终控制人控制
52.深圳华大基因家园建设发展有限公司	与本公司同受最终控制人控制
53.深圳华大三箭齐发科技有限责任公司	与本公司同受最终控制人控制
54.DNA Service Center (Hong Kong) Co., Limited	与本公司同受最终控制人控制

其他关联方名称	其他关联方与本企业关系
55.BGI INTERNATIONAL PTY LTD.	与本公司同受最终控制人控制
56.杭州华大生命科学研究院	与本公司同受最终控制人控制
57.杭州华大细胞科技有限责任公司	与本公司同受最终控制人控制
58.青岛中德华大细胞科技有限责任公司	与本公司同受最终控制人控制
59.三亚华大生命科学研究院	与本公司同受最终控制人控制
60.深圳市禾沐基因生物技术有限责任公司	与本公司同受最终控制人控制
61.北京华大方瑞生物科技有限公司	与本公司同受最终控制人控制
62.北京华大生命科学研究院	与本公司同受最终控制人控制
63.海南华大生命科技有限公司	与本公司同受最终控制人控制
64.西南华大生命科学研究院	与本公司同受最终控制人控制
65.北京华大生物与信息融合技术研究有限公司	与本公司同受最终控制人控制
66.深圳华大灵枢科技有限公司	与本公司同受最终控制人控制
67.深圳华大基因细胞科技有限责任公司	与本公司同受最终控制人控制
68.深圳华大基因咖啡有限公司杭州第二分公司	与本公司同受最终控制人控制
69.华大精准营养(深圳)科技有限公司	与本公司同受最终控制人控制
70.华大精准营养贸易发展(深圳)有限公司	与本公司同受最终控制人控制
71.重庆新一产生命科技有限公司	与本公司同受最终控制人控制
72.深圳华大基因咖啡有限公司	与本公司同受最终控制人控制
73.STOmics Americas Ltd.	与本公司同受最终控制人控制
74.深圳华大法医科技有限公司	与本公司同受最终控制人控制
75.武汉华大吉诺因生物科技有限公司	与本公司同受最终控制人控制
76.深圳华大火眼工程科技有限公司	与本公司同受最终控制人控制
77.西藏华大运动科技有限公司	与本公司同受最终控制人控制
78.广东华大法医物证司法鉴定所	与本公司同受最终控制人控制
79.深圳华大基因科技有限公司(简称“华大控股”)	与本公司同受最终控制人控制
80.深圳市华大教育中心(原“深圳市华大基因学院”)	与本公司同受最终控制人控制
81.武汉华大生命科学研究院	与本公司同受最终控制人控制

其他关联方名称	其他关联方与本企业关系
82. 华大研究院	与本公司同受最终控制人控制
83. 青岛华大基因研究院	与本公司同受最终控制人控制
84. 深圳市生命科技产学研资联盟	与本公司同受最终控制人控制
85. 华大工程生物学长荡湖研究所	与本公司同受最终控制人控制
86. 深圳市华大农业应用研究院	与本公司同受最终控制人控制
87. 武汉中健云康供应链管理有限公司	与本公司同受最终控制人控制之联营公司 全资子公司 (注 2)
88. 中健云康 (广州) 物流供应链有限公司	与本公司同受最终控制人控制之联营公司 全资子公司 (注 2)
89. 武汉市中健云康进出口贸易有限公司	与本公司同受最终控制人控制之联营公司 全资子公司 (注 2)
90. Bangkok Genomics Innovation Public Company Limited	与本公司同受最终控制人控制之合营公司
91. PT. Naleya Genomik Indonesia	与本公司同受最终控制人控制之合营公司
92. 菁良科技 (深圳) 有限公司	与本公司同受最终控制人控制之联营公司
93. 三亚智数生物科技有限公司	与本公司同受最终控制人控制之联营公司
94. 深圳裕康医学检验实验室	注 3
95. 裕策医疗器械江苏有限公司	注 3
96. 彩科 (苏州) 生物科技有限公司	注 4
97. 深圳科思明德医疗科技有限公司	注 4
98. 上海思路迪生物医学科技有限公司	注 5
99. 上海思路迪医学检验所有限公司	注 5
100. 深圳市猛犸教育科技有限公司	注 6
101. 深圳市猛犸公益基金会	注 6
102. 爱博物 (北京) 国际教育科技有限公司	注 7

其他说明

注 1：上述与本公司发生关联交易的关联方中，华大基因和序号 2 至 43 的公司统称为“华大基因体系”，华大科技控股和序号 45 至 78 的公司统称为“华大科技控股体系”，华大控股和序号 80 至 81 的公司统称为“华大控股及其他子公司体系”，华大研究院和序号 83 至 86 的公司统称为“华大研究院体系”。

注 2：序号 87 至 89 公司均为本公司同受最终控制人控制之联营公司全资子公司，合并披露为“广州中健云康网络科技有限公司及其控股子公司”。

注 3：本公司董事刘羿焜 (任期：2020 年 6 月 - 2024 年 6 月) 担任深圳裕策生物科技有限公司的董事。裕策医疗器械江苏有限公司、深圳裕康医学检验实验室为深圳裕策生物科技有限公司全资子公司，合并披露为“深圳裕策生物科技有限公司及其控股子公司”。2025 年 7 月，裕策医疗器械江苏有限公司、深圳裕康医学检验实验室不再为关联方。

注 4：本公司董事刘羿焜 (任期：2020 年 6 月 - 2024 年 6 月) 担任深圳科思明德医疗科技有限公司及彩科 (苏州) 生物科技有限公司的董事。25 年 7 月，深圳科深圳科思明德医疗科技有限公司及彩科 (苏州) 生物科技有限公司不再为关联方。

注 5：本公司董事吴晶担任思路迪科技 (上海) 有限公司的董事。上海思路迪医学检验所有有限公司及上海思路迪生物医学科技有限公司为思路迪科技 (上海) 有限公司控股子公司，合并披露为“思路迪科技 (上海) 有限公司及其控股子公司”。

注 6：本公司董事朱岩梅 (任期：2019 年 7 月 - 2025 年 8 月) 担任深圳市猛犸公益基金会的理事，且华大控股参与深圳市猛犸公益基金会的发起，深圳市猛犸教育科技有限公司为深圳市猛犸公益基金会的全资子公司，合并披露为“深圳市猛犸公益基金会及其控股子公司”。

注 7：本公司董事徐讯 (任期：2020 年 1 月 - 2025 年 6 月) 担任爱博物 (北京) 国际教育科技有限公司的董事。

5、关联交易情况

(1). 购销商品、提供和接受劳务的关联交易

采购商品 / 接受劳务情况表

单位：元币种：人民币

关联方	关联交易内容	本期发生额	上期发生额
华大基因体系	采购物料、接受服务	6,375,822.26	4,699,723.22
华大控股及其他子公司体系			
华大控股	接受服务	9,976,086.21	13,857,357.76
其他	采购物料、接受服务	26,270.87	4,212.00
小计		10,002,357.08	13,861,569.76
华大研究院体系			
华大研究院	采购物料、接受服务、授权许可	32,712,547.44	12,302,093.24
青岛华大基因研究院	接受服务	812,924.53	47,169.81
深圳市生命科技产学研资联盟	接受服务	-	49,504.95
小计		33,525,471.97	12,398,768.00
华大科技控股体系			
深圳华大三箭齐发科技有限责任公司(注 1)	采购物料	69,585,201.03	77,098,077.36
杭州华大序风科技有限公司(注 2)	采购物料	69,222,308.57	42,263,657.72
常州新一产生命科技有限公司	采购物料	55,734,133.29	60,753,039.93
深圳华大基因咖啡有限公司	采购物料	2,464,560.70	3,461,106.97
深圳华大互联网信息服务有限公司	采购物料	1,032,506.24	344,353.60
深圳华大优选科技有限公司	采购物料	1,032,000.00	1,028,400.00
深圳华大运动控股有限责任公司	采购物料、接受服务	504,306.60	671,191.51
深圳华大灵枢科技有限公司	采购物料	449,557.52	-
STOmicS Americas Ltd.	采购物料	-	4,745,010.39
深圳华大基因家园建设发展有限公司	接受服务	-	477,028.30
其他	采购物料、接受服务	283,436.06	89,214.00
小计		200,308,010.01	190,931,079.78
其他关联方			
广州中健云康网络科技有限公司及其控股子公司	接受服务	18,336,806.99	24,568,380.47
彩科(苏州)生物科技有限公司	采购物料	-	9,734,513.27
其他	采购物料、接受服务	474,204.09	26,637.17
小计		18,811,011.08	34,329,530.91
合计		269,022,672.40	256,220,671.67

注 1：本公司与深圳华大三箭齐发科技有限责任公司签订《时空业务经销协议》，本公司按照协议约定的条款和条件对时空组学试剂盒、芯片等试剂耗材产品进行经销和推广。本公司基于业务实质对收入核算采用“净额法”，此处列示的采购发生额为实际交易总金额。

注 2：本公司与杭州华大序风科技有限公司签订《单分子业务的经销协议》，本公司按照协议约定的条款和条件对纳米孔测序仪设备及试剂耗材等相关产品进行经销和推广。本公司基于业务实质对收入核算采用“净额法”，此处列示的采购发生额为实际交易总金额。

出售商品/提供劳务情况表

√适用 □不适用

单位：元币种：人民币

关联方	关联交易内容	本期发生额	上期发生额
华大基因体系	销售商品、提供服务	719,185,862.90	801,782,538.80
华大科技控股体系			
深圳华大法医科技有限公司	销售商品、提供服务	28,432,034.09	16,585,269.69
深圳华大三箭齐发科技有限责任公司	销售商品、提供服务	10,314,657.59	11,709,054.89
三亚华大生命科学研究院	销售商品、提供服务	3,198,247.21	388,701.62
深圳华大互联网信息服务有限公司	销售商品	2,964,273.46	11,373.90
北京华大生物与信息融合技术研究有限公司	销售商品	1,029,445.63	-
杭州华大细胞科技有限责任公司	销售商品	774,689.08	272,133.76
杭州华大序风科技有限公司(注)	销售商品	740,963.41	24,443,902.32
常州新一产生命科技有限公司	销售商品、提供服务	696,732.72	914,128.49
DNA Service Center (Hong Kong) Co., Limited	销售商品、提供服务	695,197.53	1,718,539.40
华大精准营养(深圳)科技有限公司	销售商品	653,955.40	14,159.29
杭州华大生命科学研究院	销售商品、提供服务	514,453.62	36,787,356.04
深圳华大万物科技有限公司	销售商品	402,188.64	73,684.08
北京华大生命科学研究院	销售商品	330,011.10	408,983.46
北京华大方瑞生物科技有限公司	销售商品	25,453.56	189,608.06
海南华大生命科技有限公司	销售商品、提供服务	15,740.76	865,661.94
西南华大生命科学研究院	销售商品、提供服务	3,681.42	936,575.21
青岛中德华大细胞科技有限责任公司	销售商品	1,415.93	170,062.03
武汉华大吉诺因生物科技有限公司	销售商品、提供服务	-	116,735.30
其他	销售商品、提供服务	324,883.83	196,530.61
小计		51,118,024.98	95,802,460.09

注：本公司 2024 年向该关联方销售原材料，基于业务实质，会计核算遵循净额法原则确认收入，2024 年列示的销售发生额为实际交易总金额。

单位：元币种：人民币

关联方	关联交易内容	本期发生额	上期发生额
华大控股及其他子公司体系			
武汉华大生命科学研究院	销售商品、提供服务	7,581,406.99	1,303,723.13
华大控股	销售商品	834,635.36	-
深圳市华大教育中心	销售商品	191,798.26	31,867.26
小计		8,607,840.61	1,335,590.39
华大研究院体系			
华大研究院	销售商品、提供服务	10,516,613.70	15,008,590.16
青岛华大基因研究院	销售商品、提供服务	809,797.93	2,975,687.84
其他	销售商品、提供服务	97,744.71	895,137.34
小计		11,424,156.34	18,879,415.34
其他关联方			
三亚智数生物科技有限公司	销售商品、提供服务	15,424,924.57	20,127,264.36
Bangkok Genomics Innovation Public Company Limited	销售商品、提供服务	777,660.80	2,423,102.27
思路迪科技(上海)有限公司及其控股子公司	销售商品、提供服务	723,692.99	6,095,865.26
深圳市猛犸公益基金会及其控股子公司	销售商品、提供服务	671,066.46	1,331,303.09
PT. Naley a Genomik Indonesia	销售商品、提供服务	418,320.46	970,787.33
深圳裕策生物科技有限公司及其控股子公司	销售商品、提供服务	223,659.90	3,797,539.99
深圳科思明德医疗科技有限公司	销售商品	-	1,415.93
小计		18,239,325.18	34,747,278.23
合计		808,575,210.01	952,547,282.85

购销商品、提供和接受劳务的关联交易说明

适用 不适用

本公司按关联方体系审议交易额度，体系额度均未细分至体系内单体法人。

(2). 关联受托管理 / 承包及委托管理/出包情况

本公司受托管理/承包情况表：

适用 不适用

关联托管/承包情况说明

适用 不适用

本公司委托管理/出包情况表：

适用 不适用

关联管理/出包情况说明

适用 不适用

(3). 关联租赁情况

本公司作为出租方：

√适用 □不适用

单位：元币种：人民币

承租方名称	租赁资产种类	本期确认的租赁收入	上期确认的租赁收入
华大基因体系	房屋建筑物	-	151,631.50
华大控股及其他子公司体系			
华大控股	房屋建筑物	11,036,780.03	7,986,646.37
深圳市华大教育中心	房屋建筑物	-	16,679.25
小计		11,036,780.03	8,003,325.62
华大研究院体系			
华大研究院	房屋建筑物	2,314,745.36	1,785,497.36
小计		2,314,745.36	1,785,497.36
华大科技控股体系			
华大科技控股	房屋建筑物	963,721.82	413,768.54
深圳华大基因咖啡有限公司	房屋建筑物	201,217.59	49,828.57
华大精准营养贸易发展(深圳)有限公司	房屋建筑物	157,277.79	-
深圳华大基因细胞科技有限责任公司	房屋建筑物	60,811.41	36,063.16
深圳华大基因家园建设发展有限公司	房屋建筑物	52,726.06	-
华大精准营养(深圳)科技有限公司	房屋建筑物	-	63,812.57
深圳华大万物科技有限公司	房屋建筑物	-	18,605.71
小计		1,435,754.67	582,078.55
合计		14,787,280.06	10,522,533.03

本公司作为承租方：

适用 不适用

单位：元币种：人民币

出租方名称	租赁资产种类	简化处理的短期租赁和低价值资产租赁的租金费用 (如适用)		未纳入租赁负债计量的可变租赁付款额 (如适用)		支付的租金		承担的租赁负债利息支出		增加的使用权资产	
		本期发生额	上期发生额	本期发生额	上期发生额	本期发生额	上期发生额	本期发生额	上期发生额	本期发生额	上期发生额
青岛华大生命科技有限公司	房屋建筑物	1,247,592.00	1,349,458.50	-	-	1,247,592.00	1,349,458.50	-	-	-	-
深圳华大万物科技有限公司	房屋建筑物	444,936.05	1,420,000.00	-	-	444,936.05	1,420,000.00	-	-	-	-
华大研究院	房屋建筑物	-	189,118.06	-	-	-	189,118.06	-	-	-	-
华大基因	房屋建筑物	408,917.71	393,013.77	-	-	408,917.71	393,013.77	-	-	-	-
合计		2,101,445.76	3,351,590.33	-	-	2,101,445.76	3,351,590.33	-	-	-	-

关联租赁情况说明

适用 不适用

(4). 关联担保情况

本公司作为担保方

适用 不适用

单位：元币种：人民币

被担保方	担保金额	担保起始日	担保到期日	担保是否已经履行完毕
青岛智造	6,000,000.00	2022 年 11 月 12 日	2025 年 11 月 11 日	是
青岛智造	400,000.00	2021 年 6 月 3 日	2026 年 6 月 2 日	否
青岛华大智造极创科技有限公司	400,000.00	2021 年 6 月 3 日	2026 年 6 月 2 日	否
青岛华大智造极创科技有限公司	400,000.00	2021 年 6 月 3 日	2026 年 6 月 2 日	否
美洲智造	28,115,200.00	2023 年 1 月 2 日	2028 年 6 月 30 日	否
CG US	685,842.56	2024 年 3 月 31 日	2027 年 3 月 31 日	否
深圳华大智造生物电子科技有限公司	18,000,000.00	2024 年 5 月 10 日	2027 年 5 月 10 日	否
MGI IS	3,000,000.00	2025 年 12 月 18 日	2060 年 12 月 31 日	否
MGI Tech R&D HONG KONG CO., LIMITED	3,000,000.00	2025 年 12 月 18 日	2060 年 12 月 31 日	否
新加坡智造	3,000,000.00	2025 年 12 月 18 日	2060 年 12 月 31 日	否

本公司作为被担保方

适用 不适用

关联担保情况说明

适用 不适用

- 1、 以上担保类型均系公司为子公司提供担保或子公司之间互相提供担保。
- 2、 MGI HK 为美洲智造提供的担保金额为 4,000,000.00 美元，以期末汇率折算人民币为 28,115,200.00 元。
- 3、 德国智造为 CG US 提供的担保金额为 83,278.80 欧元，以期末汇率折算人民币 685,842.56 元。

(5). 关联方资金拆借

适用 不适用

(6). 关联方资产转让、债务重组情况

适用 不适用

(7). 关键管理人员报酬

√适用 □不适用

单位：元币种：人民币

项目	本期发生额	上期发生额
关键管理人员报酬	9,873,571.62	10,701,275.07

注：关键管理人员报酬未包含股份支付费用。

(8). 其他关联交易

√适用 □不适用

单位：元币种：人民币

关联方	关联交易内容	本期发生额	上期发生额
华大研究院体系			
华大研究院	其他收款	-	463,500.00
小计		-	463,500.00
合计	其他收款	-	463,500.00

关联方	关联交易内容	本期发生额	上期发生额
华大基因体系	其他付款	2,250,000.00	750,000.00
华大控股及其他子公司体系			
华大控股	其他付款	10,164,759.80	13,290,512.33
深圳市华大教育中心	其他付款	-	45,000.00
小计		10,164,759.80	13,335,512.33
华大研究院体系			
华大研究院	其他付款	3,401,592.33	12,162,852.15
青岛华大基因研究院	其他付款	540,000.00	-
小计		3,941,592.33	12,162,852.15
华大科技控股体系			
华大科技控股	其他付款	525,895.42	683,625.20
小计		525,895.42	683,625.20
合计	其他付款	16,882,247.55	26,931,989.68
华大基因体系	其他预收款	-	1,916,207.56
华大科技控股体系			
STOomics Americas Ltd.	其他预收款	288,419.64	801,721.86
小计		288,419.64	801,721.86
其他关联方			
爱博物(北京)国际教育科技有限公司	其他预收款	45,641.26	91,282.52
小计		45,641.26	91,282.52
合计	其他预收款	334,060.90	2,809,211.94

注 1：本公司其他收款系本公司作为补助项目合作单位，收到的申报单位下拨款项。

注 2：本公司其他付款类型系本公司员工居住关联方宿舍及公寓所发生费用，由本公司先行扣除本公司员工工资后转付给关联方；公司新总部大楼的水电费支出，由关联方先垫付，公司再结算给关联方；本公司作为补助项目申报主体先行收到项目拨款，后分拨至合作单位。

注 3：本公司其他预收款系关联方先行向本公司预付相关费用，再由本公司支付给供电局及房东。

6、关联方应收应付款项

(1). 应收项目

√适用 □不适用

单位：元币种：人民币

项目名称	关联方	期末余额		期初余额	
		账面余额	坏账准备	账面余额	坏账准备
应收票据	华大基因体系	30,951,503.94	-	103,868,935.87	-
应收账款	华大基因体系	224,850,095.37	272,496.77	244,986,964.77	309,441.65
应收账款	华大控股及其他子公司体系				
应收账款	武汉华大生命科学研究院	1,477,465.92	147.75	773,484.91	77.36
应收账款	华大控股	614,219.88	1,588.11	-	-
应收账款	小计	2,091,685.80	1,735.86	773,484.91	77.36
应收账款	华大研究院体系				
应收账款	华大研究院	1,161,021.36	1,512.00	2,785,817.13	401.87
应收账款	青岛华大基因研究院	-	-	1,683,784.34	754.42
应收账款	小计	1,161,021.36	1,512.00	4,469,601.47	1,156.29
应收账款	华大科技控股体系				
应收账款	深圳华大法医科技有限公司	5,798,162.48	186,062.27	5,674,626.51	6,343.09
应收账款	深圳华大三箭齐发科技有限责任公司	3,714,241.00	3,674.10	7,782,844.94	1,611.19
应收账款	DNA Service Center (Hong Kong) Co., Limited	1,080,406.41	44,798.82	406,330.49	40.69
应收账款	北京华大生物与信息融合技术研究有限公司	744,121.62	3,720.61	-	-
应收账款	深圳华大万物科技有限公司	403,186.12	69.60	15,300.00	51.51
应收账款	常州新一产生命科技有限公司	354,490.80	349.80	-	-
应收账款	杭州华大生命科学研究院	49,240.86	65.74	33,416,126.24	3,510.56
应收账款	杭州华大序风科技有限公司	-	-	27,617,039.61	2,761.70
应收账款	海南华大生命科技有限公司	-	-	933,300.00	1,707.69
应收账款	北京华大生命科学研究院	-	-	149,152.20	34.21
应收账款	其他	72,132.00	130.17	392,668.48	180.58
应收账款	小计	12,215,981.29	238,871.11	76,387,388.47	16,241.22

项目名称	关联方	期末余额		期初余额	
		账面余额	坏账准备	账面余额	坏账准备
应收账款	其他关联方				
应收账款	三亚智数生物科技有限公司	19,884,480.56	274,633.74	17,742,935.00	62,065.74
应收账款	思路迪科技(上海)有限公司及其控股子公司	3,606,080.00	345,890.70	4,812,300.00	24,030.63
应收账款	深圳裕策生物科技有限公司及其控股子公司	-	-	111,500.00	557.50
应收账款	深圳市猛犸公益基金会及其控股子公司	16,499.52	1.65	44,520.00	222.60
应收账款	小计	23,507,060.08	620,526.09	22,711,255.00	86,876.47
应收账款	合计	263,825,843.90	1,135,141.83	349,328,694.62	413,792.99
预付账款	华大科技控股体系				
预付账款	杭州华大序风科技有限公司	6,210,995.04	-	-	-
预付账款	深圳华大三箭齐发科技有限责任公司	57,620.89	-	-	-
预付账款	小计	6,268,615.93	-	-	-
预付款项	合计	6,268,615.93	-	-	-
合同资产	其他关联方				
合同资产	三亚智数生物科技有限公司	815,000.00	4,075.00	-	-
合同资产	小计	815,000.00	4,075.00	-	-
合同资产	合计	815,000.00	4,075.00	-	-

(2). 应付项目

√适用 □不适用

单位：元币种：人民币

项目名称	关联方	期末账面余额	期初账面余额
应付账款	华大基因体系	1,160,660.63	528,392.90
应付账款	华大研究院体系		
应付账款	华大研究院	4,716.99	30,771.72
应付账款	小计	4,716.99	30,771.72
应付账款	华大科技控股体系		
应付账款	深圳华大三箭齐发科技有限责任公司	25,085,982.81	10,233,718.81
应付账款	杭州华大序风科技有限公司	4,233,779.40	3,022,950.81
应付账款	常州新一产生命科技有限公司	1,879,794.60	2,381,332.35
应付账款	重庆新一产生命科技有限公司	109,248.82	-
应付账款	STOmics Americas Ltd.	-	1,798,573.05
应付账款	小计	31,308,805.63	17,436,575.02
应付账款	其他关联方		
应付账款	广州中健云康网络科技有限公司及其控股子公司	3,141,372.48	14,537,085.10
应付账款	彩科(苏州)生物科技有限公司	-	9,734,513.27
应付账款	其他	207,515.00	-
应付账款	小计	3,348,887.48	24,271,598.37
应付账款	合计	35,823,070.73	42,267,338.01
其他应付款	华大基因体系	457,939.28	594,135.31
其他应付款	华大控股及其他子公司体系		
其他应付款	华大控股	5,192,540.53	5,076,719.13
其他应付款	小计	5,192,540.53	5,076,719.13
其他应付款	华大科技控股体系		
其他应付款	深圳华大基因咖啡有限公司	261,368.40	679,186.10
其他应付款	STOmics Americas Ltd.	177,125.76	108,904.26
其他应付款	杭州华大序风科技有限公司	161,266.24	-
其他应付款	深圳华大科技控股集团有限公司	115,789.88	63,681.26
其他应付款	深圳华大万物科技有限公司	-	1,547,800.00
其他应付款	其他	15,270.20	25,365.93
其他应付款	小计	730,820.48	2,424,937.55
其他应付款	华大研究院体系		
其他应付款	华大研究院	900,422.75	1,002,382.21
其他应付款	小计	900,422.75	1,002,382.21
其他应付款	其他关联方		
其他应付款	广州中健云康网络科技有限公司及其控股子公司	460,000.00	2,305,332.67
其他应付款	小计	460,000.00	2,305,332.67
其他应付款	合计	7,741,723.04	11,403,506.87

项目名称	关联方	期末账面余额	期初账面余额
合同负债 (含待转销项税)	华大基因体系	34,985,258.74	10,978,717.31
合同负债 (含待转销项税)	华大科技控股体系		
合同负债 (含待转销项税)	深圳华大法医科技有限公司	3,517,027.02	710,010.09
合同负债 (含待转销项税)	深圳华大万物科技有限公司	45,396.22	-
合同负债 (含待转销项税)	小计	3,562,423.24	710,010.09
合同负债 (含待转销项税)	华大控股及其他子公司体系		
合同负债 (含待转销项税)	武汉华大生命科学研究院	744,726.56	-
合同负债 (含待转销项税)	华大控股	121,745.75	493,972.82
合同负债 (含待转销项税)	小计	866,472.31	493,972.82
合同负债 (含待转销项税)	其他关联方		
合同负债 (含待转销项税)	思路迪科技 (上海) 有限公司 及其控股子公司	346,575.35	346,575.35
合同负债 (含待转销项税)	深圳市猛犸公益基金会及其控股子公司	84,115.06	126,000.00
合同负债 (含待转销项税)	三亚智数生物科技有限公司	40,266.74	40,377.36
合同负债 (含待转销项税)	Bangkok Genomics Innovation Public Company Limited	32,683.92	256,258.82
合同负债 (含待转销项税)	PT. Naleya Genomik Indonesia	-	170,407.64
合同负债 (含待转销项税)	深圳裕策生物科技有限公司 及其控股子公司	-	72,332.48
合同负债 (含待转销项税)	小计	503,641.07	1,011,951.65
	合计	39,917,795.36	13,194,651.87

(3). 其他项目

适用 不适用

7、 关联方承诺

适用 不适用

就关联销售、关联采购，发行人承诺：发行人及控股子公司将采取包括但不限于加快品牌宣传与推广、积极拓展第三方市场等措施，确保自本承诺函出具之日起 36 个月内，发行人及控股子公司每一会计年度与发行人实际控制人汪建及其控制的除发行人之外的其他主体发生的销售、采购金额占发行人同类金额的比例不超过 30%。未来在同等的商业条件下，发行人向关联方销售的价格与给与非关联独立第三方的价格保持相同的定价原则；如果商业条件一致，则两者的定价需保持一致。

8、 其他

适用 不适用

十五、股份支付

1、各项权益工具

√适用 □不适用

数量单位：股 金额单位：元 币种：人民币

授予对象类别	本期授予		本期行权		本期解锁		本期失效	
	数量	金额	数量	金额	数量	金额	数量	金额
公司员工	-	-	-	-	-	-	229,000.00	5,901,330.00
合计	-	-	-	-	-	-	229,000.00	5,901,330.00

期末发行在外的股票期权或其他权益工具

√适用 □不适用

授予对象类别	期末发行在外的股票期权		期末发行在外的其他权益工具	
	行权价格的范围	合同剩余期限	行权价格的范围	合同剩余期限
公司员工	/	/	26.15 元	剩余 704,853 股达到可行权条件， 剩余可行权期 9 个月
公司员工	/	/	25.77 元	剩余 3,048,500 股达到可行权条件， 剩余可行权期 6 个月

其他说明

员工持股计划：公司于 2024 年 6 月 11 日召开第二届董事会第六次会议，审议通过《关于〈2024 年员工持股计划（草案）〉及其摘要的议案》《关于公司〈2024 年员工持股计划管理办法〉的议案》《关于提请股东大会授权董事会办理 2024 年员工持股计划相关事宜的议案》，以上议案已于 2024 年 6 月 28 日经 2023 年年度股东大会审议通过。根据参与对象实际认购情况及最终缴款审验结果，本次员工持股计划实际参与认购的员工共计 28 人，最终认购份额为 36,863,811.90 份，缴纳认购资金总额为 36,863,811.90 元，认购份额对应股份数量为 1,409,706 股，股票来源为公司回购专用证券账户持有的公司 A 股普通股股票。公司股票已于 2024 年 9 月 30 日非交易过户至“深圳华大智造科技股份有限公司 - 2024 年员工持股计划”（B886674563），过户价格 26.15 元/股。该员工持股计划的解锁期共分为两期，第一期解锁期间是 2025 年 9 月 30 日至 2026 年 9 月 30 日。第二期解锁期间是 2026 年 9 月 30 日至 2027 年 9 月 30 日。公司于 2025 年通过集中竞价交易方式出售员工持股计划持有的限售股，详见七、56。

限制性股票：公司于 2024 年 7 月 2 日召开了第二届董事会第七次会议、第二届监事会第七次会议，审议通过了《关于向激励对象授予限制性股票的议案》：本次授予的激励对象总人数为 316 人，共计授予 655.5 万股限制性股票，约占本激励计划公告时公司股本总额 41,563.76 万股的 1.58%。该限制性股票的归属期共分为两期，第一期归属期间是 2025 年 7 月 2 日至 2026 年 7 月 2 日。第二期行归属期间是 2026 年 7 月 2 日至 2027 年 7 月 2 日。

公司于 2025 年 7 月 8 日召开了第二届董事会第十五次会议、第二届监事会第十四次会议，审议通过了《关于作废部分已授予尚未归属的第二类限制性股票的议案》。根据《2024 年限制性股票激励计划(草案)》的规定，因 13 名激励对象离职而不符合归属条件，其已获授但尚未归属的 18.8 万股限制性股票全部取消归属，并作废失效；同时，公司 2024 年限制性股票激励计划第一个归属期末满足公司层面业绩考核要求，归属条件未成就，本次 303 名激励对象(不含离职的激励对象) 2024 年限制性股票激励计划中获授的第一个归属期对应的 318.35 万股股票全部取消归属，并作废失效。

2025 年 8 月 21 日，公司召开第二届董事会第十六次会议，审议通过《关于公司(2024 年限制性股票激励计划实施考核管理办法(修订稿))的议案》、通过《关于公司(2024 年限制性股票激励计划(草案修订稿))及摘要的议案》、通过《关于公司(2024 年员工持股计划(草案修订稿))及摘要的议案》、通过《关于公司(2024 年员工持股计划管理办法(修订稿))的议案》。修订议案增加剔除关联方的基因测序仪的销量(以 2023 年剔除关联方的测序仪销量(532 台)为基数，各年度剔除关联方的测序仪销量增长率触发值为 32%，目标值为 44%) 作为 2024 年限制性股票激励计划及 2024 年员工持股计划第二个考核期公司层面业绩考核指标之一。

2、以权益结算的股份支付情况

√适用 □不适用

单位：元币种：人民币

以权益结算的股份支付	公司员工
授予日权益工具公允价值的确定方法	二叉树模型
授予日权益工具公允价值的重要参数	企业未来自由现金流、折现率、波动率、 离职率、无风险利率等
可行权权益工具数量的确定依据	授予条件
本期估计与上期估计有重大差异的原因	无
以权益结算的股份支付计入资本公积的累计金额	56,133,981.18

其他说明

限制性股票：2024 年 7 月 2 日，公司召开第二届董事会第七次会议和第二届监事会第七次会议，审议通过了《关于向 2024 年限制性股票激励计划激励对象授予限制性股票的议案》：本次首次授予的激励对象总人数为 316 人，共计授予 655.5 万份股票期权，约占本激励计划公告时公司股本总额 41,563.76 万股的 1.58%。

截至 2025 年 12 月 31 日，因达到行权条件，资本公积中确认与上述限制性股票相关的以权益结算的股份支付的累计金额为人民币 56,133,981.18 元。2025 年以权益结算的期权激励确认的费用总额为人民币 36,019,494.30 元。

3、以现金结算的股份支付情况

√适用 □不适用

公司承担的、以股份或其他权益工具为基础计算确定的负债的公允价值确定方法	公司标的股票交易均价
公司承担的、以股份或其他权益工具为基础计算确定的负债的公允价值重要参数	公司标的股票交易均价、离职率等
负债中以现金结算的股份支付产生的累计负债金额	15,150,378.91

其他说明

2024 年 6 月 11 日，公司召开第二届董事会第六次会议和第二届监事会第六次会议，参加本次持股计划的员工总人数不超过 35 人，其中董事（不含独立董事）、高级管理人员、监事为 7 人，本次员工持股计划最终认购份额为 36,863,811.90 份，缴纳认购资金总额为人民币 36,863,811.90 元，认购份额对应股份数量为 1,409,706 股。

截至 2025 年 12 月 31 日，因达到行权条件，应付职工薪酬中确认与上述员工持股计划相关的以现金结算的股份支付的累计金额为人民币 15,150,378.91 元。2025 年以现金结算的股份支付确认的费用总额为人民币 13,123,643.26 元。

4、本期股份支付费用

√适用 □不适用

单位：元币种：人民币

授予对象类别	以权益结算的股份支付费用	以现金结算的股份支付费用
公司员工	36,019,494.30	13,123,643.26
合计	36,019,494.30	13,123,643.26

5、股份支付的修改、终止情况

√适用 □不适用

2025 年 8 月 21 日，公司召开第二届董事会第十六次会议，审议通过《关于公司（2024 年限制性股票激励计划实施考核管理办法（修订稿）的议案》、通过《关于公司（2024 年限制性股票激励计划（草案修订稿）及摘要的议案》、通过《关于公司（2024 年员工持股计划（草案修订稿）及摘要的议案》、通过《关于公司（2024 年员工持股计划管理办法（修订稿）的议案》。修订议案增加剔除关联方的基因测序仪的销量作为 2024 年限制性股票激励计划及 2024 年员工持股计划第二个考核期公司层面业绩考核指标之一。

6、其他

□适用 √不适用

十六、承诺及或有事项

1、重要承诺事项

适用 不适用

资产负债表日存在的对外重要承诺、性质、金额

(1) 资本承担

单位：元币种：人民币

项目	2025 年 12 月 31 日	2024 年 12 月 31 日
认缴投资款	321,701,491.90	108,000,000.00
房屋、建筑物及装修工程	141,652,062.98	206,922,485.54
合计	463,353,554.88	314,922,485.54

2、或有事项

(1). 资产负债表日存在的重要或有事项

适用 不适用

2019 年以来，公司竞争对手 Illumina, Inc.及其子公司于中国境外，针对公司及下属子公司、经销商、客户发起专利、商标侵权诉讼。截至 2025 年末，公司及子公司受德国、英国、法国等地法院确认的和解协议约束，在协议有效期内，公司在上述地区涉诉产品的业务拓展与市场空间将受到一定限制。截至本财务报表批准日，本公司上述案件已达成和解，本财务报表中无需对相关案件确认预计负债。

2025 年 8 月 6 日，牛津纳米孔技术有限公司（Oxford Nanopore Technologies Plc）在澳大利亚联邦法院对澳大利亚智造及公司发起专利侵权诉讼，指控基因测序仪 CycloneSEQ-WT02（现 G100-E）及有关试剂盒侵权。截至 2025 年末，该专利侵权诉讼案件处于审理初期，尚未进入庭审（Trial）阶段。前述涉诉产品主要是本公司因经销业务安排销售的产品，根据经销协议，公司不承担该诉讼因涉及第三方侵权产生的一切经济损失，故本财务报表中无需对相关案件确认预计负债。

(2). 公司没有需要披露的重要或有事项，也应予以说明：

适用 不适用

3、其他

适用 不适用

十七、资产负债表日后事项

1、重要的非调整事项

适用 不适用

2、利润分配情况

适用 不适用

3、销售退回

适用 不适用

4、其他资产负债表日后事项说明

适用 不适用

公司于 2026 年 3 月 3 日召开公司第一次临时股东会会议，审议通过了《关于公司收购资产及增资暨关联交易的议案》。公司拟以现金方式收购关联方深圳华大科技企业管理有限公司(以下简称“华大科技”)持有的三箭齐发及华大序风的 100%股权。本次交易以资产评估机构出具的评估报告作为定价依据，经协商确认交易价格合计为人民币 36,570.00 万元，其中三箭齐发股权作价人民币 15,800.00 万元，华大序风的股权作价人民币 20,770.00 万元。股权转让完成后，公司拟分别对三箭齐发增资人民币 7,000.00 万元，对华大序风增资人民币 6,000.00 万元。本次交易对手方华大科技为公司实际控制人汪建先生控制的企业，本次交易属于关联交易，但不构成重大资产重组事项，2026 年 3 月 10 日已完成相关股权交割。

公司于 2026 年 3 月 12 日召开公司第二次临时股东会会议，审议通过了《关于出售子公司 100%股权及调整 CoolMPS 测序技术〈授权许可协议〉的议案》。公司全资子公司 MGI Tech R&D HONG KONG CO., LIMITED 拟向 Swiss Rockets AG 出售剥离相关资产及负债后的全资子公司 CG US 100%股权，交易对价约 5,000 万美元；同时，公司及子公司与 Swiss Rockets AG 签署《授权许可协议修正案》，新增授权 StandardMPS 测序技术在美国及加拿大区域的独占许可。本次交易交割前，CG US 与 MGI US LLC 签署《反向授权协议》，将 205 项专利永久、免费、不可撤销地授权给公司。截止至本报告批准报出日，相关股权交割尚未完成。

十八、其他重要事项

1、前期会计差错更正

(1). 追溯重述法

适用 不适用

(2). 未来适用法

适用 不适用

2、重要债务重组

适用 不适用

3、资产置换

(1). **非货币性资产交换**

适用 不适用

(2). **其他资产置换**

适用 不适用

4、**年金计划**

适用 不适用

5、**终止经营**

适用 不适用

6、**分部信息**

(1). **报告分部的确定依据与会计政策**

适用 不适用

(2). **报告分部的财务信息**

适用 不适用

(3). **公司无报告分部的，或者不能披露各报告分部的资产总额和负债总额的，应说明原因**

适用 不适用

本公司为整体经营，设有统一的内部组织结构、管理要求及内部报告制度。管理层通过定期审阅本公司层面的财务信息来进行资源配置和业绩评价。本公司于本报告期均无单独管理的经营分部，因此本公司只有一个经营分部。

(4). **其他说明**

适用 不适用

7、**其他对投资者决策有影响的重要交易和事项**

适用 不适用

8、**其他**

适用 不适用

十九、母公司财务报表主要项目注释

1、应收账款

(1).按账龄披露

√适用 □不适用

单位：元币种：人民币

账龄	期末账面余额	期初账面余额
1 年以内		
其中：1 年以内分项		
未逾期	211,403,257.77	177,446,828.98
逾期 180 天以内 (含 180 天)	314,659,224.19	420,940,076.63
逾期 180 天至 365 天 (含 365 天)	313,133,972.97	249,855,680.82
1 年以内小计	839,196,454.93	848,242,586.43
1 至 2 年	355,694,925.58	61,159,174.12
2 至 3 年	3,751,086.35	38,769,695.20
3 至 4 年	4,431,726.22	480,653.15
4 至 5 年	433,034.81	-
5 年以上	-	-
合计	1,203,507,227.89	948,652,108.90

(2). 按坏账计提方法分类披露

√适用 □不适用

单位：元币种：人民币

类别	期末余额					期初余额				
	账面余额		坏账准备		账面价值	账面余额		坏账准备		账面价值
	金额	比例 (%)	金额	计提比例 (%)		金额	比例 (%)	金额	计提比例 (%)	
按单项计提坏账准备	2,931,180.87	0.24	2,931,180.87	100.00	-	2,931,180.87	0.31	2,931,180.87	100.00	-
其中：										
按全额	2,931,180.87	0.24	2,931,180.87	100.00	-	2,931,180.87	0.31	2,931,180.87	100.00	-
按组合计提坏账准备	1,200,576,047.02	99.76	14,114.12	0.00	1,200,561,932.90	945,720,928.03	99.69	13,206.25	0.00	945,707,721.78
其中：										
合并范围内的关联方	1,199,045,212.17	99.63	-	-	1,199,045,212.17	944,400,304.02	99.55	-	-	944,400,304.02
合并范围外的关联方	238,850.85	0.02	1,194.28	0.50	237,656.57	-	-	-	-	-
合并范围外的第三方	1,291,984.00	0.11	12,919.84	1.00	1,279,064.16	1,320,624.01	0.14	13,206.25	1.00	1,307,417.76
合计	1,203,507,227.89	/	2,945,294.99	/	1,200,561,932.90	948,652,108.90	/	2,944,387.12	/	945,707,721.78

按单项计提坏账准备：

√适用 □不适用

单位：元币种：人民币

名称	期末余额			
	账面余额	坏账准备	计提比例 (%)	计提理由
客户六	2,931,180.87	2,931,180.87	100.00	预计无法收回

按组合计提坏账准备：

√适用 □不适用

组合计提项目：合并范围内的关联方

单位：元币种：人民币

名称	期末余额		
	应收账款	坏账准备	计提比例 (%)
未逾期	210,111,273.77	-	-
逾期 180 天以内 (含 180 天)	314,420,373.34	-	-
逾期 180 天至 365 天 (含 365 天)	311,383,402.97	-	-
逾期 1 年至 2 年 (含 2 年)	355,694,925.58	-	-
逾期 2 年至 3 年 (含 3 年)	2,570,475.48	-	-
逾期 3 年至 4 年 (含 4 年)	4,431,726.22	-	-
逾期 4 年至 5 年 (含 5 年)	433,034.81	-	-
逾期 5 年以上	-	-	-
合计	1,199,045,212.17	-	-

组合计提项目：合并范围外的关联方

单位：元币种：人民币

名称	期末余额		
	应收账款	坏账准备	计提比例 (%)
未逾期	-	-	-
逾期 180 天以内 (含 180 天)	238,850.85	1,194.28	0.50
逾期 180 天至 365 天 (含 365 天)	-	-	-
逾期 1 年至 2 年 (含 2 年)	-	-	-
逾期 2 年至 3 年 (含 3 年)	-	-	-
逾期 3 年至 4 年 (含 4 年)	-	-	-
逾期 4 年至 5 年 (含 5 年)	-	-	-
逾期 5 年以上	-	-	-
合计	238,850.85	1,194.28	0.50

组合计提项目：合并范围外的第三方

单位：元币种：人民币

名称	期末余额		
	应收账款	坏账准备	计提比例 (%)
未逾期	1,291,984.00	12,919.84	1.00
逾期 180 天以内 (含 180 天)	-	-	-
逾期 180 天至 365 天 (含 365 天)	-	-	-
逾期 1 年至 2 年 (含 2 年)	-	-	-
逾期 2 年至 3 年 (含 3 年)	-	-	-
逾期 3 年至 4 年 (含 4 年)	-	-	-
逾期 4 年至 5 年 (含 5 年)	-	-	-
逾期 5 年以上	-	-	-
合计	1,291,984.00	12,919.84	1.00

按组合计提坏账准备的说明：

适用 不适用

按预期信用损失一般模型计提坏账准备

适用 不适用

各阶段划分依据和坏账准备计提比例

详见五、11.金融工具。

对本期发生损失准备变动的应收账款账面余额显著变动的情况说明：

适用 不适用

(3).坏账准备的情况

适用 不适用

单位：元币种：人民币

类别	期初余额	本期变动金额				期末余额
		计提	转回	核销	其他变动	
按单项	2,931,180.87	-	-	-	-	2,931,180.87
按组合	13,206.25	907.87	-	-	-	14,114.12
合计	2,944,387.12	907.87	-	-	-	2,945,294.99

其中本期坏账准备收回或转回金额重要的：

适用 不适用

(4).本期实际核销的应收账款情况

适用 不适用

其中重要的应收账款核销情况

适用 不适用

应收账款核销说明：

适用 不适用

(5).按欠款方归集的期末余额前五名的应收账款和合同资产情况

适用 不适用

单位：元币种：人民币

单位名称	应收账款期末余额	合同资产期末余额	应收账款和合同资产期末余额	占应收账款和合同资产期末余额合计数的比例 (%)	坏账准备期末余额
第一名	634,226,199.80	-	634,226,199.80	52.69	-
第二名	373,684,273.00	-	373,684,273.00	31.04	-
第三名	70,989,395.28	-	70,989,395.28	5.90	-
第四名	40,340,024.95	-	40,340,024.95	3.35	-
第五名	30,275,932.92	-	30,275,932.92	2.52	-
合计	1,149,515,825.95	-	1,149,515,825.95	95.50	-

其他说明：

适用 不适用

2、其他应收款

项目列示

适用 不适用

单位：元币种：人民币

项目	期末余额	期初余额
应收利息	-	-
应收股利	1,887,981.90	-
其他应收款	378,561,961.63	686,836,780.43
合计	380,449,943.53	686,836,780.43

其他说明：

适用 不适用

应收利息

(1). 应收利息分类

适用 不适用

(2). 重要逾期利息

适用 不适用

(3). 坏账准备计提情况

适用 不适用

按单项计提坏账准备：

适用 不适用

按单项计提坏账准备的说明：

适用 不适用

按组合计提坏账准备：

适用 不适用

按预期信用损失一般模型计提坏账准备

适用 不适用

各阶段划分依据和坏账准备计提比例

详见五、11.金融工具。

对本期发生损失准备变动的应收利息账面余额显著变动的情况说明：

适用 不适用

(4). 坏账准备计提情况

适用 不适用

其中本期坏账准备收回或转回金额重要的：

适用 不适用

其他说明：

无

(5). 本期实际核销的应收利息情况

适用√不适用

其中重要的应收利息核销情况

适用√不适用

核销说明:

适用√不适用

其他说明:

适用√不适用

应收股利

(1).应收股利

√适用 不适用

单位: 元币种: 人民币

项目	期末余额	期初余额
基金一	1,887,981.90	-
合计	1,887,981.90	-

(2).重要的账龄超过 1 年的应收股利

适用 √不适用

(3).按坏账计提方法分类披露

适用 √不适用

按单项计提坏账准备:

适用√不适用

按单项计提坏账准备的说明:

适用√不适用

按组合计提坏账准备:

适用√不适用

按预期信用损失一般模型计提坏账准备

适用√不适用

各阶段划分依据和坏账准备计提比例
详见五、11.金融工具。

对本期发生损失准备变动的应收股利账面余额显著变动的情况说明：

适用√不适用

(4).坏账准备的情况

适用√不适用

其中本期坏账准备收回或转回金额重要的：

适用√不适用

其他说明：

详见五、11.金融工具。

(5).本期实际核销的应收股利情况

适用√不适用

其中重要的应收股利核销情况

适用√不适用

核销说明：

适用√不适用

其他说明：

适用√不适用

其他应收款

(1). 按账龄披露

√适用 □不适用

单位：元币种：人民币

账龄	期末账面余额	期初账面余额
1 年以内		
其中：1 年以内分项		
1 年以内(含 1 年)	79,510,830.12	249,103,618.37
1 年以内小计	79,510,830.12	249,103,618.37
1 至 2 年	158,390,689.85	93,369,949.41
2 至 3 年	87,832,253.57	43,312,042.84
3 年以上		
3 至 4 年	39,207,568.56	12,844,257.95
4 至 5 年	7,863,024.34	288,425,692.56
5 年以上	6,130,920.96	262,459.00
合计	378,935,287.40	687,318,020.13

(2). 按款项性质分类情况

√适用 □不适用

单位：元币种：人民币

款项性质	期末账面余额	期初账面余额
应收子公司	378,152,308.40	685,001,991.77
押金及保证金	487,629.00	1,816,028.36
其他	295,350.00	500,000.00
合计	378,935,287.40	687,318,020.13

(3). 坏账准备计提情况

√适用 □不适用

单位：元币种：人民币

坏账准备	第一阶段	第二阶段	第三阶段	合计
	未来 12 个月 预期信用损失	整个存续期预期信 用损失 (未发生 信用减值)	整个存续期预期信 用损失 (已发生 信用减值)	
2025 年 1 月 1 日余额	481,239.70	-	-	481,239.70
2025 年 1 月 1 日余额在本期	-	-	-	-
- 转入第二阶段	-	-	-	-
- 转入第三阶段	-	-	-	-
- 转回第二阶段	-	-	-	-
- 转回第一阶段	-	-	-	-
本期计提	299,107.75	-	-	299,107.75
本期转回	407,021.68	-	-	407,021.68
本期转销	-	-	-	-
本期核销	-	-	-	-
其他变动	-	-	-	-
2025 年 12 月 31 日余额	373,325.77	-	-	373,325.77

各阶段划分依据和坏账准备计提比例

详见五、11.金融工具。

对本期发生损失准备变动的其他应收款账面余额显著变动的情况说明：

□适用 √不适用

本期坏账准备计提金额以及评估金融工具的信用风险是否显著增加的采用依据：

□适用 √不适用

(4). 坏账准备的情况

√适用 □不适用

单位：元币种：人民币

类别	期初余额	本期变动金额				期末余额
		计提	收回或转回	转销或核销	其他变动	
按单项计提坏账准备	-	294,000.00	-	-	-	294,000.00
按组合计提坏账准备	481,239.70	5,107.75	407,021.68	-	-	79,325.77
合计	481,239.70	299,107.75	407,021.68	-	-	373,325.77

其中本期坏账准备转回或收回金额重要的：

□适用 √不适用

其他说明

详见五、11.金融工具。

(5). 本期实际核销的其他应收款情况

□适用 √不适用

其中重要的其他应收款核销情况：

□适用√不适用

其他应收款核销说明：

□适用 √不适用

(6). 按欠款方归集的期末余额前五名的其他应收款情况

√适用 □不适用

单位：元币种：人民币

单位名称	款项的性质	期末余额	账龄	占其他应收款期末余额合计数的比例 (%)	坏账准备期末余额
第一名	往来款、代收款	169,097,174.10	未逾期、0-5年、5年以上	44.62	-
第二名	往来款、代收款	106,335,123.42	0-5年、5年以上	28.06	-
第三名	往来款	53,427,000.00	1年以内	14.10	-
第四名	往来款	17,376,656.67	未逾期、0-2年	4.59	-
第五名	往来款	13,373,617.79	1-2年	3.53	-
合计	/	359,609,571.98	/	94.90	-

(7). 因资金集中管理而列报于其他应收款

□适用 √不适用

其他说明：

□适用√不适用

3、长期股权投资

√适用 □不适用

单位：元币种：人民币

项目	期末余额			期初余额		
	账面余额	减值准备	账面价值	账面余额	减值准备	账面价值
对子公司投资	4,479,162,933.66	153,853,592.87	4,325,309,340.79	4,346,766,245.60	-	4,346,766,245.60
对联营、合营企业投资	-	-	-	-	-	-
合计	4,479,162,933.66	153,853,592.87	4,325,309,340.79	4,346,766,245.60	-	4,346,766,245.60

(1) 对子公司投资

√适用 □不适用

单位：元币种：人民币

被投资单位	期初余额 (账面价值)	减值准备期初余额	本期增减变动				期末余额 (账面价值)	减值准备期末余额
			追加投资	减少投资	计提减值准备	其他		
武汉智造	1,277,080,995.63	-	10,000,000.00	-	-	1,243,333.47	1,288,324,329.10	-
长光华大	358,002,236.17	-	-	-	-	1,767,779.05	359,770,015.22	-
软件公司	25,083,484.26	-	-	-	-	599,109.94	25,682,594.20	-
青岛华大智造科技有限责任公司	402,163,803.62	-	-	-	-	846,912.36	403,010,715.98	-
深圳云影	4,462,412.78	-	-	-	-	399,168.76	4,861,581.54	-
深圳华大智造极创科技有限公司	1,978,590.00	-	98,815,554.80	-	100,794,144.80	-	-	100,794,144.80
昆山云影	52,813,966.21	-	-	-	53,059,448.07	245,481.86	-	53,059,448.07
深圳华大智造销售有限公司	146,110,447.81	-	-	-	-	13,201,588.40	159,312,036.21	-
北京华大智造科技有限公司	-	-	-	-	-	15,594.38	15,594.38	-
深圳华大智造生物电子科技有限公司	10,335,481.22	-	-	-	-	750,155.54	11,085,636.76	-
MGI Tech R&D HONG KONG CO., LIMITED	9,079,922.36	-	-	-	-	675,335.73	9,755,258.09	-
CGI HONG KONG CO., LIMITED	2,050,000,000.90	-	-	-	-	-	2,050,000,000.90	-
CG US	4,960,647.87	-	-	-	-	1,166,038.64	6,126,686.51	-
美洲智造	3,192,719.92	-	-	-	-	-	3,192,719.92	-
拉脱维亚智造	98,118.10	-	-	-	-	-	98,118.10	-
德国智造	137,335.53	-	-	-	-	276,167.04	413,502.57	-
澳大利亚智造	213,177.27	-	-	-	-	460,966.08	674,143.35	-
CG LLC	610,380.21	-	-	-	-	1,227,409.20	1,837,789.41	-
青岛华大智造极创科技有限公司	30,519.03	-	-	-	-	61,370.50	91,889.53	-
青岛华大智造普惠科技有限公司	30,519.03	-	-	-	-	61,370.50	91,889.53	-
武汉华大智造生物工程有限公司	76,297.53	-	-	-	-	153,426.15	229,723.68	-
青岛华澳	106,816.56	-	-	-	-	214,796.65	321,613.21	-
日本智造	76,297.53	-	-	-	-	61,536.64	137,834.17	-
新加坡智造	122,076.06	-	-	-	-	153,592.37	275,668.43	-
合计	4,346,766,245.60	-	108,815,554.80	-	153,853,592.87	23,581,133.26	4,325,309,340.79	153,853,592.87

注：其他为母公司对子公司应享有的本期权益变动。

(2) 对联营、合营企业投资

适用 不适用

(3) 长期股权投资的减值测试情况

适用 不适用

可收回金额按公允价值减去处置费用后的净额确定

适用 不适用

可收回金额按预计未来现金流量的现值确定

适用 不适用

其他说明：

适用 不适用

本公司全资子公司深圳华大智造极创科技有限公司因经营业务调整拟进行注销，截止至 2025 年 12 月 31 日，本公司对该子公司的长期股权投资账面余额为 100,794,144.80 元，其中包括 2025 年债务豁免 98,815,554.80 元。鉴于深圳华大智造极创科技有限公司已进入清算注销程序，预计无剩余财产可供分配，公司对该项长期股权投资全额计提减值准备 100,794,144.80 元。

本公司全资子公司昆山云影因经营业务调整拟进行注销，截止至 2025 年 12 月 31 日，本公司对该子公司的长期股权投资账面余额为 53,059,448.07 元，鉴于昆山云影已进入清算注销程序，预计无剩余财产可供分配，公司对该项长期股权投资全额计提减值准备 53,059,448.07 元。

前述信息与以前年度减值测试采用的信息或外部信息明显不一致的差异原因

适用 不适用

公司以前年度减值测试采用信息与当年实际情况明显不一致的差异原因

适用 不适用

其他说明：

无

4、营业收入和营业成本

(1). 营业收入和营业成本情况

√适用 □不适用

单位：元币种：人民币

项目	本期发生额		上期发生额	
	收入	成本	收入	成本
主营业务	715,742,823.20	260,033,945.69	793,159,856.62	369,779,711.37
其他业务	120,812,591.43	89,359,707.07	136,132,394.37	113,008,115.07
合计	836,555,414.63	349,393,652.76	929,292,250.99	482,787,826.44

(2). 营业收入、营业成本的分解信息

√适用 □不适用

单位：元币种：人民币

合同分类	营业收入	营业成本
按经营地区分类		
中国大陆及港澳台地区	824,137,422.54	349,370,310.00
亚太区	12,417,992.09	23,342.76
欧非区	-	-
美洲区	-	-
市场或客户类型		
关联方	835,166,525.80	348,626,778.22
第三方	1,388,888.83	766,874.54
合同类型		
销售仪器设备、试剂及耗材	259,284,477.68	199,377,048.29
提供服务	456,458,345.52	60,656,897.40
其他业务收入	120,812,591.43	89,359,707.07
按商品转让的时间分类		
在某一时点确认收入	320,922,985.54	259,044,582.14
在某一时段内确认收入	515,632,429.09	90,349,070.62
合计	836,555,414.63	349,393,652.76

其他说明：

□适用 √不适用

(3). 履约义务的说明

√适用 □不适用

项目	履行履约义务的时间	重要的支付条款	公司承诺转让商品的性质	是否为主要责任人	公司承担的预期将退还给客户的款项	公司提供的质量保证类型及相关义务
无需安装的商品销售	取得客户签字确认的签收单据或货运提单	开票后收款、预收款或到货收款	商品	是	-	产品质量保证
需要安装的商品销售	取得客户签字确认的《移交证明》	开票后收款、预收款或到货收款	商品	是	-	产品质量保证
研发服务	取得客户确认的服务结算单	开票后收款或预收款	服务	是	-	不适用
售后维保服务	根据履约进度转移	开票后收款或预收款	服务	是	-	不适用
技术服务	取得客户确认的服务进度确认单	开票后收款或预收款	服务	是	-	不适用

(4). 分摊至剩余履约义务的说明

√适用 □不适用

本报告期末已签订合同、但尚未履行或尚未履行完毕的履约义务所对应的收入金额为 3,515,465.19 元，其中：

3,515,465.19 元预计将于 2026 年确认收入

0.00 元预计将于 2027 年确认收入

0.00 元预计将于 2028 年确认收入

(5). 重大合同变更或重大交易价格调整

□适用√不适用

其他说明：

无。

5、投资收益

√适用 □不适用

单位：元币种：人民币

项目	本期发生额	上期发生额
成本法核算的长期股权投资收益	-	-
权益法核算的长期股权投资收益	-	-
处置长期股权投资产生的投资收益	-	-
交易性金融资产在持有期间的投资收益	10,698,520.09	721,309.36
其他非流动金融资产在持有期间取得的投资收益	2,191,995.81	625,724.92
其他权益工具投资在持有期间取得的股利收入	-	-
债权投资在持有期间取得的利息收入	-	-
其他债权投资在持有期间取得的利息收入	-	-
处置交易性金融资产取得的投资收益	-	-
处置其他权益工具投资取得的投资收益	-	-
处置债权投资取得的投资收益	-	-
处置其他债权投资取得的投资收益	-	-
债务重组收益	-	-
处置衍生金融工具取得的投资收益	-	-
合计	12,890,515.90	1,347,034.28

其他说明：

无。

6、其他

□适用 √不适用

二十、补充资料

1、当期非经常性损益明细表

√适用 □不适用

单位：元币种：人民币

项目	金额	说明
非流动性资产处置损益，包括已计提资产减值准备的冲销部分	45,168.46	按税前金额列示
计入当期损益的政府补助，但与公司正常经营业务密切相关、符合国家政策规定、按照确定的标准享有、对公司损益产生持续影响的政府补助除外	42,716,525.04	按税前金额列示
除同公司正常经营业务相关的有效套期保值业务外，非金融企业持有金融资产和金融负债产生的公允价值变动损益以及处置金融资产和金融负债产生的损益	31,301,367.77	按税前金额列示
计入当期损益的对非金融企业收取的资金占用费	-	
委托他人投资或管理资产的损益	-	
对外委托贷款取得的损益	-	
因不可抗力因素，如遭受自然灾害而产生的各项财产损失	-	
单独进行减值测试的应收款项减值准备转回	15,085,779.79	按税前金额列示
企业取得子公司、联营企业及合营企业的投资成本小于取得投资时应享有被投资单位可辨认净资产公允价值产生的收益	-	
同一控制下企业合并产生的子公司期初至合并日的当期净损益	-	
非货币性资产交换损益	-	
债务重组损益	-	
企业因相关经营活动不再持续而发生的一次性费用，如安置职工的支出等	-	
因税收、会计等法律、法规的调整对当期损益产生的一次性影响	-	

项目	金额	说明
因取消、修改股权激励计划一次性确认的股份支付费用	-	
对于现金结算的股份支付，在可行权日之后，应付职工薪酬的公允价值变动产生的损益	-	
采用公允价值模式进行后续计量的投资性房地产公允价值变动产生的损益	-	
交易价格显失公允的交易产生的收益	-	
与公司正常经营业务无关的或有事项产生的损益	-	
受托经营取得的托管费收入	-	
除上述各项之外的其他营业外收入和支出	-11,070,070.18	按税前金额列示
其他符合非经常性损益定义的损益项目	94,576,307.38	详见其他说明
减：所得税影响额	4,415,129.18	
少数股东权益影响额 (税后)	72,919.22	
合计	168,167,029.86	

对公司根据《公开发行证券的公司信息披露解释性公告第 1 号——非经常性损益》未列举的项目认定为的非经常性损益项目且金额重大的，以及把《公开发行证券的公司信息披露解释性公告第 1 号——非经常性损益》中列举的非经常性损益项目界定为经常性损益的项目，应说明原因。

其他说明

适用 不适用

其他符合非经常性损益定义的损益项目系公司境外子公司根据境外相关法规要求，对以前年度涉及的不确定性的税务潜在风险相应的税务拨备进行冲回处理，由于其性质特殊会影响报表使用人对公司经营业绩和盈利能力做出正常判断，因此作为非经营性损益项目扣除。

2、净资产收益率及每股收益

适用 不适用


报告期利润	加权平均净资产 收益率 (%)	每股收益	
		基本每股收益	稀释每股收益
归属于公司普通股股东的净利润	-2.86	-0.54	不适用
扣除非经常性损益后归属于公司普通股股东的净利润	-5.03	-0.95	不适用

3、境内外会计准则下会计数据差异

适用 不适用

4、其他

适用 不适用



营业执照

(副本)(3-1)

统一社会信用代码

911110000599649382G



扫描市场主体身份码
了解更多登记、备案、
许可、监管信息，体
验更多应用服务。

名称 毕马威华振会计师事务所(特殊普通合伙)
 类型 台港澳投资特殊普通合伙企业
 执行事务合伙人 邹俊
 出资额 人民币元 10016 万元
 成立日期 2012年07月10日
 主要经营场所 北京市东城区东长安街1号东方广场东2
 座办公楼8层



经营范围
 审查企业会计报表，出具审计报告；验证企业资本，出具验资
 报告；办理企业合并、分立、清算事宜中的审计业务，出具有关
 关报告；基本建设年度财务决算审计；代理记账；会计咨询、
 税务咨询、管理咨询、会计培训；法律、法规规定的其他业务。
 (市场主体依法自主选择经营项目，开展经营活动；依法须经
 批准的项目，经相关部门批准后依批准的内容开展经营活动；
 不得从事国家和本市产业政策禁止和限制类项目的经营活动。)



登记机关

2026年01月08日

本文件仅用于出具业务报告目的使用，不得作任何其他用途

证书序号: NO.000421

说明

- 1、《会计师事务所执业证书》是证明持有人经财政部门依法审批，准予执行注册会计师法定业务的凭证。
- 2、《会计师事务所执业证书》记载事项发生变动的，应当向财政部门申请换发。
- 3、《会计师事务所执业证书》不得伪造、涂改、出租、出借、转让。
- 4、会计师事务所终止，应当向财政部门交回《会计师事务所执业证书》。




发证机关:

二〇一二年七月五日

中华人民共和国财政部制

此复印件仅供出具业务报告目的使用，其他用途无效



会计师事务所 执业证书



名称: 毕马威会计师事务所(特殊普通合伙)

首席合伙人: 邹俊

主任会计师: 邹俊

办公场所: 北京市东长安街1号东方广场东2座办公楼8层

组织形式: 特殊的普通合伙企业

会计师事务所编号: 11000241

注册资本(出资额): 人民币壹亿零壹拾伍万元整

批准设立文号: 财会函(2012)31号

批准设立日期: 二〇一二年七月五日



中华人民共和国财政部

Ministry of Finance of the People's Republic of China

会计司

2021年03月11日 星期四

请输入关键字

会计司

搜索

返回主站

当前位置: 首页 > 工作通知

从事证券服务业务会计师事务所备案名单及基本信息 (截至2020年10月10日)

从事证券服务业务会计师事务所备案名单					
序号	会计师事务所名称	统一社会信用代码	执业证书编号	备案公告日期	
1	安永华明会计师事务所(特殊普通合伙)	911100006051421390A	11000243	2020-11-02	
2	北京国富会计师事务所(特殊普通合伙)	9111010108MA007YB00G	11010274	2020-11-02	
3	北京兴泰会计师事务所(特殊普通合伙)	911101020855463270	11000010	2020-11-02	
4	毕马威华振会计师事务所(特殊普通合伙)	91110000599649382G	11000241	2020-11-02	
5	大华会计师事务所(特殊普通合伙)	91110106590676050Q	11010148	2020-11-02	
6	大信会计师事务所(特殊普通合伙)	91110108590611484C	11010141	2020-11-02	
7	德勤华永会计师事务所(特殊普通合伙)	9131000005557870XB	31000012	2020-11-02	
8	公证天业会计师事务所(特殊普通合伙)	91320200078269333C	32020028	2020-11-02	



年度检验登记
Annual Renewal Registration

本证书经检验合格，继续有效一年。
This certificate is valid for another year after this renewal.



陈子民的年检二维码.png

2016年7月27日



注册会计帅工作单位变更事项登记
Registration of the Change of Working Unit by a CPA

同意调出
Agree the holder to be transferred from

德勤华永会计师事务所(特普)
转出协会盖章
2018年11月30日

同意调入
Agree the holder to be transferred to

德勤华永会计师事务所(特普) 深圳分所
转入协会盖章
2018年11月30日



姓名 Full name 陈子民
性别 Sex
出生日期 Date of birth
工作单位 Working unit 德勤华永会计师事务所有限公司深圳分所
身份证号码 Identity card No.

年度检验登记
Annual Renewal Registration

本证书经检验合格，继续有效一年。
This certificate is valid for another year after this renewal.



陈子民
310000122220
深圳市注册会计师协会

证书编号: 310000122220
No. of Certificate

批准注册协会: 深圳市注册会计师协会
Authorized Institute of CPAs

发证日期: 2007年09月20日
Date of Issuance

年度检验登记
Annual Renewal Registration

本证书经检验合格，继续有效一年。
This certificate is valid for another year after this renewal.



2013年6月15日

年度检验登记
Annual Renewal Registration

本证书经检验合格，继续有效一年。
This certificate is valid for another year after this renewal.



刘桥敏
110002414338
深圳市注册会计师协会

年 / y 月 / m 日 / d

年度检验登记
Annual Renewal Registration

本证书经检验合格，继续有效一年。
This certificate is valid for another year after this renewal.



刘桥敏的年检二维码.png

日 / d



年度检验登记
Annual Renewal Registration

本证书经检验合格，继续有效一年。
This certificate is valid for another year after this renewal.



证书编号: 110002414338
No. of Certificate
批准注册协会: 深圳市注册会计师协会
Authorized Institute of CPAs
发证日期: 2015年06月15日
Date of Issuance



审计报告，不得作任何其他用途