

审计报告

中红普林医疗用品股份有限公司

容诚审字[2026]350Z0017号

容诚会计师事务所(特殊普通合伙)

中国·北京



目 录

<u>序号</u>	<u>内 容</u>	<u>页码</u>
1	审计报告	1-6
2	合并资产负债表	1
3	合并利润表	2
4	合并现金流量表	3
5	合并所有者权益变动表	4-5
6	母公司资产负债表	6
7	母公司利润表	7
8	母公司现金流量表	8
9	母公司所有者权益变动表	9-10
10	财务报表附注	11-138



审计报告

容诚审字[2026]350Z0017 号

中红普林医疗用品股份有限公司全体股东：

一、审计意见

我们审计了中红普林医疗用品股份有限公司（以下简称中红医疗公司）财务报表，包括 2025 年 12 月 31 日的合并及母公司资产负债表，2025 年度的合并及母公司利润表、合并及母公司现金流量表、合并及母公司所有者权益变动表以及相关财务报表附注。

我们认为，后附的财务报表在所有重大方面按照企业会计准则的规定编制，公允反映了中红医疗公司 2025 年 12 月 31 日的合并及母公司财务状况以及 2025 年度的合并及母公司经营成果和现金流量。

二、形成审计意见的基础

我们按照中国注册会计师审计准则的规定执行了审计工作。审计报告的“注册会计师对财务报表审计的责任”部分进一步阐述了我们在这些准则下的责任。按照中国注册会计师职业道德守则和中国注册会计师独立性准则，我们独立于中红医疗公司，并遵守了独立性准则中适用于公众利益实体财务报表审计的规定，同时履行了职业道德方面的其他责任。我们相信，我们获取的审计证据是充分、适当的，为发表审计意见提供了基础。

三、关键审计事项

关键审计事项是我们根据职业判断，认为对本期财务报表审计最为重要的事项。这些事项的应对以对财务报表整体进行审计并形成审计意见为背景，我们不对这些事项单独发表意见。

（一）商誉减值准备的计提

1、事项描述



相关信息披露详见财务报表“附注三、20”、“附注五、19”及“附注五、53”。

截至 2025 年 12 月 31 日，中红医疗公司合并财务报表中的商誉账面余额为 37,368.55 万元，减值准备为 28,276.38 万元。当与商誉相关的资产组或者资产组组合存在减值迹象时，以及每年年度终了，中红医疗公司管理层（以下简称“管理层”）对商誉进行减值测试。管理层将商誉结合与其相关的资产组或者资产组组合进行减值测试，相关资产组或资产组组合的可收回金额按照预计未来现金流量现值计算确定。减值测试中采用的关键假设包括：详细预测期收入增长率、永续预测期收入增长率、毛利率、折现率等。

鉴于商誉金额较大，商誉减值准备的计提对合并财务报表影响重大，且商誉减值测试涉及管理层重大会计估计和判断，因此我们将商誉减值准备的计提确定为关键审计事项。

2、审计应对

针对商誉减值准备的计提，我们实施的审计程序主要包括：

（1）了解及评价与管理层复核、评估和确定商誉减值相关的内部控制设计的有效性，并测试关键控制执行的有效性；

（2）与管理层讨论并复核其认定的包含商誉的资产组或资产组组合的恰当性，关注管理层对与商誉相关的资产组或资产组组合减值迹象的识别情况；

（3）获取并复核管理层的减值测试过程，对于利用管理层聘请的外部评估专家报告计提商誉减值准备的，获取管理层聘请的外部评估专家出具的与商誉相关资产组可回收金额评估报告、评估说明及评估计算过程，了解并评价管理层聘用的外部评估专家的客观性、独立性及专业胜任能力；

（4）复核商誉减值测试过程中所使用的方法、关键评估的关键假设和参数的选择、预测未来收入及现金流折现率等的合理性，测试计算结果是否准确；

（5）检查商誉减值准备相关的账务处理、列报和披露是否符合企业会计准则要求。

（二）未决仲裁事项



1、事项描述

相关信息披露详见财务报表“附注三、23”、“附注三、29”及“附注十三、2”。

截至 2025 年 12 月 31 日，中红医疗公司与唐山万浦热电有限公司（以下简称“唐山万浦”）因蒸汽价格争议引发的仲裁事项尚未终结。根据仲裁申请及反请求，唐山万浦仲裁申请主张中红医疗公司应赔偿其损失 14,954.44 万元，中红医疗仲裁反请求主张唐山万浦应赔偿其损失 14,180.36 万元。管理层基于《企业会计准则第 13 号—或有事项》相关规定，认为未决仲裁结果存在重大不确定性且金额无法可靠计量，截至 2025 年 12 月 31 日，未确认预计负债。

鉴于未决仲裁事项涉及金额重大，且在仲裁尚未裁决或撤回之前，其预计负债的确认和计量涉及管理层重大判断和估计，其估计具有重大不确定性且存在主观性，因此我们将未决仲裁事项确定为关键审计事项。

2、审计应对

针对未决仲裁事项，我们实施的审计程序主要包括：

（1）了解及评价与未决仲裁事项相关的内部控制设计的有效性，并测试关键控制执行的有效性；

（2）获取并检查与未决仲裁事项相关的文件，访谈管理层和辩护律师，了解仲裁事项的具体情况和进展以及可能结果的判断，并向辩护律师发送法律事务确认询证函；

（3）获取辩护律师对该未决诉讼出具的法律意见及相关附件材料，在内部法律专家的协助下，对该法律意见进行复核，并对辩护律师的胜任能力、专业素质和客观性进行评价；

（4）了解并评价管理层确定该未决仲裁事项对财务报表的影响所作的判断及其依据是否符合企业会计准则的相关规定，复核未决仲裁事项在财务报表附注中披露的完整性。

四、其他信息



管理层对其他信息负责。其他信息包括中红医疗公司 2025 年度报告中涵盖的信息，但不包括财务报表和我们的审计报告。

我们对财务报表发表的审计意见不涵盖其他信息，我们也不对其他信息发表任何形式的鉴证结论。

结合我们对财务报表的审计，我们的责任是阅读其他信息，在此过程中，考虑其他信息是否与财务报表或我们在审计过程中了解到的情况存在重大不一致或者似乎存在重大错报。

基于我们已执行的工作，如果我们确定其他信息存在重大错报，我们应当报告该事实。在这方面，我们无任何事项需要报告。

五、管理层和治理层对财务报表的责任

管理层负责按照企业会计准则的规定编制财务报表，使其实现公允反映，并设计、执行和维护必要的内部控制，以使财务报表不存在由于舞弊或错误导致的重大错报。

在编制财务报表时，管理层负责评估中红医疗公司的持续经营能力，披露与持续经营相关的事项（如适用），并运用持续经营假设，除非管理层计划清算中红医疗公司、终止运营或别无其他现实的选择。

治理层负责监督中红医疗公司的财务报告过程。

六、注册会计师对财务报表审计的责任

我们的目标是对财务报表整体是否不存在由于舞弊或错误导致的重大错报获取合理保证，并出具包含审计意见的审计报告。合理保证是高水平的保证，但并不能保证按照审计准则执行的审计在某一重大错报存在时总能发现。错报可能由于舞弊或错误导致，如果合理预期错报单独或汇总起来可能影响财务报表使用者依据财务报表作出的经济决策，则通常认为错报是重大的。

在按照审计准则执行审计工作的过程中，我们运用职业判断，并保持职业怀疑。同时，我们也执行以下工作：



(1) 识别和评估由于舞弊或错误导致的财务报表重大错报风险，设计和实施审计程序以应对这些风险，并获取充分、适当的审计证据，作为发表审计意见的基础。由于舞弊可能涉及串通、伪造、故意遗漏、虚假陈述或凌驾于内部控制之上，未能发现由于舞弊导致的重大错报的风险高于未能发现由于错误导致的重大错报的风险。

(2) 了解与审计相关的内部控制，以设计恰当的审计程序。

(3) 评价管理层选用会计政策的恰当性和作出会计估计及相关披露的合理性。

(4) 对管理层使用持续经营假设的恰当性得出结论。同时，根据获取的审计证据，就可能导致对中红医疗公司持续经营能力产生重大疑虑的事项或情况是否存在重大不确定性得出结论。如果我们得出结论认为存在重大不确定性，审计准则要求我们在审计报告中提请报表使用者注意财务报表中的相关披露；如果披露不充分，我们应当发表非无保留意见。我们的结论基于截至审计报告日可获得的信息。然而，未来的事项或情况可能导致中红医疗公司不能持续经营。

(5) 评价财务报表的总体列报、结构和内容，并评价财务报表是否公允反映相关交易和事项。

(6) 就中红医疗公司中实体或业务活动的财务信息获取充分、适当的审计证据，以对财务报表发表审计意见。我们负责指导、监督和执行集团审计，并对审计意见承担全部责任。

我们与治理层就计划的审计范围、时间安排和重大审计发现等事项进行沟通，包括沟通我们在审计中识别出的值得关注的内部控制缺陷。

我们还就已遵守与独立性相关的职业道德要求向治理层提供声明，并与治理层沟通可能被合理认为影响我们独立性的所有关系和其他事项，以及相关的防范措施（如适用）。



从与治理层沟通过的事项中，我们确定哪些事项对本期财务报表审计最为重要，因而构成关键审计事项。我们在审计报告中描述这些事项，除非法律法规禁止公开披露这些事项，或在极少数情形下，如果合理预期在审计报告中沟通某事





项造成的负面后果超过在公众利益方面产生的益处，我们确定不应在审计报告中沟通该事项。

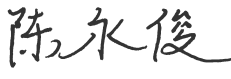

（此页为中红普林医疗用品股份有限公司容诚审字[2026]350Z0017号报告之签字盖章页。）



中国注册会计师：  
张慧玲（项目合伙人）

中国注册会计师：  
何厚泉

中国·北京

中国注册会计师：  
陈永俊

2026年4月24日





合并资产负债表

2025年12月31日

编制单位: 普仁林医疗用品股份有限公司

单位: 元 币种: 人民币

项目	附注	2025年12月31日	2024年12月31日	项目	附注	2025年12月31日	2024年12月31日
流动资产:				流动负债:			
货币资金	五、1	1,207,336,619.96	597,585,652.51	短期借款	五、24	726,926,552.26	391,527,277.31
交易性金融资产	五、2	1,881,323,163.04	1,727,471,564.54	交易性金融负债	五、25	9,319,181.30	16,082,792.40
衍生金融资产				衍生金融负债			
应收票据	五、3	1,377,110.68	2,789,352.84	应付票据	五、26	169,903,191.51	233,884,319.01
应收账款	五、4	401,591,729.58	427,477,462.46	应付账款	五、27	248,406,201.61	252,653,806.79
应收款项融资	五、5	4,421,166.04	1,024,680.31	预收款项			
预付款项	五、6	51,249,725.59	48,118,631.65	合同负债	五、28	82,295,747.77	73,797,742.86
其他应收款	五、7	36,850,559.24	31,820,374.60	应付职工薪酬	五、29	69,449,303.34	69,772,426.12
其中: 应收利息				应交税费	五、30	4,503,314.57	13,070,467.19
应收股利				其他应付款	五、31	58,597,270.94	28,093,052.42
存货	五、8	623,590,449.99	576,387,552.98	其中: 应付利息			
合同资产				应付股利			
持有待售资产				持有待售负债			
一年内到期的非流动资产	五、9		157,464,000.00	一年内到期的非流动负债	五、32	389,741,085.53	148,666,729.22
其他流动资产	五、10	520,813,869.20	999,796,013.39	其他流动负债	五、33	3,519,323.47	8,880,799.80
流动资产合计		4,728,554,393.32	4,569,935,285.28	流动负债合计		1,762,661,172.30	1,236,429,413.12
非流动资产:				非流动负债:			
债权投资	五、11	14,376,555.55	14,737,886.45	长期借款	五、34	218,771,600.00	330,213,742.94
其他债权投资				应付债券			
长期应收款				其中: 优先股			
长期股权投资	五、12	34,514,870.12	32,976,617.91	永续债			
其他权益工具投资	五、13	84,684,803.05	94,016,691.95	租赁负债	五、35	9,027,034.75	8,573,902.35
其他非流动金融资产	五、14	142,052,334.46	139,167,709.00	长期应付款			
投资性房地产				长期应付职工薪酬			
固定资产	五、15	1,808,687,057.28	1,807,880,707.08	预计负债			
在建工程	五、16	62,627,332.99	84,090,530.68	递延收益	五、36	15,255,021.36	20,894,673.68
生产性生物资产				递延所得税负债	五、21	10,387,107.24	13,563,464.52
油气资产				其他非流动负债			
使用权资产	五、17	13,449,375.10	13,753,874.31	非流动负债合计		253,440,763.35	373,245,783.49
无形资产	五、18	142,480,667.96	153,560,449.39	负债合计		2,016,101,935.65	1,609,675,196.61
开发支出				所有者权益:			
商誉	五、19	90,921,625.32	149,441,548.15	股本	五、37	428,864,959.00	390,007,800.00
长期待摊费用	五、20	25,623,339.09	3,624,518.87	其他权益工具			
递延所得税资产	五、21	66,963,139.70	58,902,258.96	其中: 优先股			
其他非流动资产	五、22	222,862,604.57	108,272,718.50	永续债			
				资本公积	五、38	1,676,986,587.94	1,715,843,746.94
				减: 库存股	五、39	18,985,800.89	18,985,800.89
				其他综合收益	五、40	1,024,111.78	4,891,077.57
				专项储备			
				盈余公积	五、41	95,661,783.43	95,661,783.43
				未分配利润	五、42	3,077,157,679.14	3,286,683,752.02
				归属于母公司所有者权益合计		5,260,709,320.40	5,474,102,359.07
				少数股东权益		160,986,842.46	146,583,240.85
非流动资产合计		2,709,243,705.19	2,660,425,511.25	所有者权益合计		5,421,696,162.86	5,620,685,599.92
资产总计		7,437,798,098.51	7,230,360,796.53	负债和所有者权益总计		7,437,798,098.51	7,230,360,796.53

法定代表人:

李树印
李树印

主管会计工作负责人:

王文龙
王文龙

会计机构负责人:

张五柱
张五柱





合并利润表

2025年度

编制单位：中红普林医疗用品股份有限公司

单位：元 币种：人民币

项 目	附注	2025年度	2024年度
一、营业总收入		2,373,206,803.40	2,456,650,714.86
其中：营业收入	五、43	2,373,206,803.40	2,456,650,714.86
二、营业总成本		2,451,906,534.08	2,368,710,307.73
其中：营业成本		2,108,626,562.23	2,128,183,526.90
税金及附加	五、44	24,732,178.75	19,187,352.34
销售费用	五、45	116,517,800.38	117,057,879.84
管理费用	五、46	137,485,650.12	126,638,932.82
研发费用	五、47	51,075,427.79	49,703,810.59
财务费用	五、48	13,468,914.81	-72,061,194.76
其中：利息费用	五、48	31,025,869.10	24,090,843.34
利息收入	五、48	45,405,903.79	67,846,377.81
加：其他收益	五、49	11,938,400.31	20,292,700.71
投资收益（损失以“-”号填列）	五、50	26,579,311.86	11,020,084.83
其中：对联营企业和合营企业的投资收益	五、50	1,538,252.21	145,226.55
以摊余成本计量的金融资产终止确认收益	五、50	1,996,367.50	
净敞口套期收益（损失以“-”号填列）			
公允价值变动收益（损失以“-”号填列）	五、51	42,862,607.01	48,107,894.49
信用减值损失（损失以“-”号填列）	五、52	-12,787,534.38	-5,062,697.93
资产减值损失（损失以“-”号填列）	五、53	-116,152,686.54	-228,888,328.00
资产处置收益（损失以“-”号填列）	五、54	730,748.03	852,573.04
三、营业利润（亏损以“-”号填列）		-125,528,884.39	-65,737,365.73
加：营业外收入	五、55	3,714,742.22	1,126,657.52
减：营业外支出	五、56	2,295,046.88	2,292,734.60
四、利润总额（亏损总额以“-”号填列）		-124,109,189.05	-66,903,442.81
减：所得税费用	五、57	-7,631,885.96	18,926,992.50
五、净利润（净亏损以“-”号填列）		-116,477,303.09	-85,830,435.31
（一）按经营持续性分类			
1. 持续经营净利润（净亏损以“-”号填列）		-116,477,303.09	-85,830,435.31
2. 终止经营净利润（净亏损以“-”号填列）			
（二）按所有权归属分类			
1. 归属于母公司所有者的净利润（净亏损以“-”号填列）		-112,383,173.38	-87,128,895.94
2. 少数股东损益（净亏损以“-”号填列）		-4,094,129.71	1,298,460.63
六、其他综合收益的税后净额		-3,551,825.59	-2,540,792.49
（一）归属于母公司所有者的其他综合收益的税后净额		-3,866,965.79	-2,540,792.49
1. 不能重分类进损益的其他综合收益		-784,179.93	-3,837,686.23
（1）重新计量设定受益计划变动额			
（2）权益法下不能转损益的其他综合收益			
（3）其他权益工具投资公允价值变动		-784,179.93	-3,837,686.23
（4）企业自身信用风险公允价值变动			
2. 将重分类进损益的其他综合收益		-3,082,785.86	1,296,893.74
（1）权益法下可转损益的其他综合收益			
（2）其他债权投资公允价值变动			
（3）金融资产重分类计入其他综合收益的金额			
（4）其他债权投资信用减值准备			
（5）现金流量套期储备			
（6）外币财务报表折算差额		-3,082,785.86	1,296,893.74
（二）归属于少数股东的其他综合收益的税后净额		315,140.20	
七、综合收益总额		-120,029,128.68	-88,371,227.80
（一）归属于母公司所有者的综合收益总额		-116,250,139.17	-89,669,688.43
（二）归属于少数股东的综合收益总额		-3,778,989.51	1,298,460.63
八、每股收益			
（一）基本每股收益（元/股）		-0.26	-0.20
（二）稀释每股收益（元/股）			

法定代表人：

主管会计工作负责人：

会计机构负责人：





合并现金流量表

2025年度

编制单位：中红普林医疗用品股份有限公司

单位：元 币种：人民币

项 目	附注	2025年度	2024年度
一、经营活动产生的现金流量			
销售商品、提供劳务收到的现金		2,398,197,315.08	2,359,756,520.46
收到的税费返还		149,734,422.01	151,000,993.17
收到其他与经营活动有关的现金	五、59	92,789,135.24	124,759,295.42
经营活动现金流入小计		2,640,720,872.33	2,635,516,809.05
购买商品、接受劳务支付的现金		1,955,607,978.61	1,831,287,708.13
支付给职工以及为职工支付的现金		400,846,683.84	387,423,418.70
支付的各项税费		54,052,268.58	46,768,392.39
支付其他与经营活动有关的现金	五、59	226,478,257.17	186,124,946.85
经营活动现金流出小计		2,636,985,188.20	2,451,604,466.07
经营活动产生的现金流量净额		3,735,684.13	183,912,342.98
二、投资活动产生的现金流量			
收回投资收到的现金	五、59	7,458,692,469.62	4,267,882,392.89
取得投资收益收到的现金	五、59	97,443,750.44	85,492,767.34
处置固定资产、无形资产和其他长期资产收回的现金净额		648,870.00	620,462.02
处置子公司及其他营业单位收到的现金净额			
收到其他与投资活动有关的现金	五、59	13,328,708.48	
投资活动现金流入小计		7,570,113,798.54	4,353,995,622.25
购建固定资产、无形资产和其他长期资产支付的现金		190,629,442.96	107,401,607.44
投资支付的现金		6,998,037,644.96	4,753,029,712.47
取得子公司及其他营业单位支付的现金净额			
支付其他与投资活动有关的现金	五、59	4,446,745.31	7,441,970.00
投资活动现金流出小计		7,193,113,833.23	4,867,873,289.91
投资活动产生的现金流量净额		376,999,965.31	-513,877,667.66
三、筹资活动产生的现金流量			
吸收投资收到的现金		23,061,298.66	
其中：子公司吸收少数股东投资收到的现金		23,061,298.66	
取得借款收到的现金		1,146,180,094.88	976,967,613.74
收到其他与筹资活动有关的现金	五、59	140,439.00	
筹资活动现金流入小计		1,169,381,832.54	976,967,613.74
偿还债务支付的现金		768,931,448.99	603,753,699.11
分配股利、利润或偿付利息支付的现金		129,144,389.45	217,274,164.36
其中：子公司支付给少数股东的股利、利润		2,638,554.60	1,331,566.02
支付其他与筹资活动有关的现金	五、59	20,464,657.09	16,956,798.28
筹资活动现金流出小计		918,540,495.53	837,984,661.75
筹资活动产生的现金流量净额		250,841,337.01	138,982,951.99
四、汇率变动对现金及现金等价物的影响		-20,975,645.27	17,179,341.81
五、现金及现金等价物净增加额		610,601,341.18	-173,803,030.88
加：期初现金及现金等价物余额		576,952,731.32	750,755,762.20
六、期末现金及现金等价物余额		1,187,554,072.50	576,952,731.32

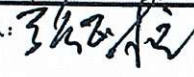
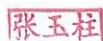
法定代表人：




主管会计工作负责人：




会计机构负责人：



合并所有者权益变动表

2025年度

编制单位：中红普济医疗用品股份有限公司

单位：元 币种：人民币

项目	2025年度										所有者权益合计		
	归属于母公司所有者权益												
	股本	优先股	永续债	其他	资本公积	减：库存股	其他综合收益	专项储备	盈余公积	未分配利润		小计	少数股东权益
一、上年年末余额	390,007,800.00				1,715,843,746.94	18,985,800.89	4,891,077.57		95,661,783.43	3,286,683,752.02	5,474,102,259.07	146,583,240.85	5,620,685,599.92
加：会计政策变更													
前期差错更正													
其他													
二、本年年初余额	390,007,800.00				1,715,843,746.94	18,985,800.89	4,891,077.57		95,661,783.43	3,286,683,752.02	5,474,102,259.07	146,583,240.85	5,620,685,599.92
三、本年增减变动金额(减少以“-”号填列)	38,857,159.00				-38,857,159.00		-3,866,965.79			-209,526,072.88	-213,393,038.67	14,403,601.61	-198,989,437.06
(一) 综合收益总额							-3,866,965.79			-112,383,173.38	-116,250,139.17	-3,778,989.51	-120,029,128.68
(二) 所有者投入和减少资本												20,821,145.72	20,821,145.72
1. 所有者投入的普通股												20,821,145.72	20,821,145.72
2. 其他权益工具持有者投入资本													
3. 股份支付计入所有者权益的金额													
4. 其他													
(三) 利润分配										-97,142,899.50	-97,142,899.50	-2,638,554.60	-99,781,454.10
1. 提取盈余公积													
2. 提取一般风险准备													
3. 对所有者(或股东)的分配													
4. 其他													
(四) 所有者权益内部结转	38,857,159.00				-38,857,159.00								
1. 资本公积转增资本(或股本)	38,857,159.00				-38,857,159.00								
2. 盈余公积转增资本(或股本)													
3. 盈余公积弥补亏损													
4. 设定受益计划变动额结转留存收益													
5. 其他综合收益结转留存收益													
6. 其他													
(五) 专项储备													
1. 本年提取													
2. 本年使用													
(六) 其他													
四、本年年末余额	428,864,959.00				1,676,986,587.94	18,985,800.89	1,034,111.78		95,661,783.43	3,077,157,679.14	5,260,709,320.40	160,986,842.46	5,421,696,162.86

法定代表人：张五柱

主管会计工作负责人：王树军

会计机构负责人：张五柱

张五柱

王树军



合并所有者权益变动表
2025年度

单位：元 币种：人民币

项目	2024年度										所有者权益合计	
	归属于母公司所有者权益											
	股本	其他权益工具		资本公积	减：库存股	其他综合收益	专项储备	盈余公积	未分配利润	小计		少数股东权益
	优先股	永续债	其他									
一、上年年末余额	390,007,800.00				1,715,843,746.94	8,957,457.27	7,431,870.06		3,568,098,446.96	5,768,086,190.12	146,935,152.18	5,915,021,342.30
加：会计政策变更												
前期差错更正												
其他												
二、本年年初余额	390,007,800.00				1,715,843,746.94	8,957,457.27	7,431,870.06		3,568,098,446.96	5,768,086,190.12	146,935,152.18	5,915,021,342.30
三、本年增减变动金额(减少以“-”号填列)						10,028,343.62	-2,540,792.49		-281,414,694.94	-293,983,831.05	-351,911.33	-294,335,742.38
(一) 综合收益总额							-2,540,792.49		-87,128,895.94	-89,669,688.43	1,298,460.63	-88,371,227.80
(二) 所有者投入和减少资本						10,028,343.62				-10,028,343.62	-318,805.94	-10,347,149.56
1. 所有者投入的普通股												
2. 其他权益工具持有者投入资本												
3. 股份支付计入所有者权益的金额												
4. 其他						10,028,343.62						
(三) 利润分配									-194,285,799.00	-194,285,799.00	-318,805.94	-195,617,365.02
1. 提取盈余公积												
2. 提取一般风险准备												
3. 对所有者(或股东)的分配												
4. 其他												
(四) 所有者权益内部结转												
1. 资本公积转增资本(或股本)												
2. 盈余公积转增资本(或股本)												
3. 盈余公积弥补亏损												
4. 设定受益计划变动额结转留存收益												
5. 其他综合收益结转留存收益												
6. 其他												
(五) 专项储备												
1. 本年提取												
2. 本年使用												
(六) 其他												
四、本年年末余额	390,007,800.00				1,715,843,746.94	18,985,800.89	4,891,077.57		3,286,683,752.02	5,474,102,359.07	146,583,240.85	5,620,685,599.92

法定代表人：

(Signature)



主管会计工作负责人：

(Signature)



会计机构负责人：

(Signature)





母公司资产负债表

2025年12月31日

编制单位：中红普林医疗用品股份有限公司

单位：元 币种：人民币

资产	附注	2025年12月31日	2024年12月31日	负债和所有者权益	附注	2025年12月31日	2024年12月31日
流动资产：				流动负债：			
货币资金		1,000,897,709.52	289,472,204.22	短期借款		465,385,124.90	85,065,138.89
交易性金融资产		1,775,052,603.95	1,663,910,771.49	交易性金融负债		8,696,555.14	16,082,792.40
衍生金融资产				衍生金融负债			
应收票据				应付票据		165,843,575.97	197,349,143.34
应收账款	十六、1	346,792,427.91	405,863,343.03	应付账款		197,964,914.91	136,603,266.45
应收款项融资				预收款项			
预付款项		16,784,461.14	12,116,898.54	合同负债		46,243,813.70	32,964,910.40
其他应收款	十六、2	105,888,742.20	205,085,923.19	应付职工薪酬		35,727,732.41	36,871,551.65
其中：应收利息				应交税费		933,242.65	7,704,235.50
应收股利				其他应付款		78,865,272.29	70,219,877.72
存货		260,948,382.22	256,084,487.74	其中：应付利息			
合同资产				应付股利			
持有待售资产				持有待售负债			
一年内到期的非流动资产			157,464,000.00	一年内到期的非流动负债		299,387,486.66	96,285,156.95
其他流动资产		509,849,916.66	995,001,783.09	其他流动负债			254,964.18
流动资产合计		4,016,214,243.60	3,984,999,411.30	流动负债合计		1,299,047,718.63	679,401,037.48
非流动资产：				非流动负债：			
债权投资				长期借款		189,185,000.00	288,219,045.66
其他债权投资				应付债券			
长期应收款				其中：优先股			
长期股权投资	十六、3	1,299,365,126.75	979,239,838.71	永续债			
其他权益工具投资		84,684,803.05	94,016,691.95	租赁负债		229,460.68	2,518,194.67
其他非流动金融资产		122,884,625.46	120,000,000.00	长期应付款			
投资性房地产				长期应付职工薪酬			
固定资产		689,299,258.07	727,984,170.94	预计负债			
在建工程		6,120,485.61	18,946,122.44	递延收益		1,660,470.66	2,736,566.72
生产性生物资产				递延所得税负债			1,648,943.55
油气资产				其他非流动负债			
使用权资产		2,269,700.84	5,393,338.43	非流动负债合计		191,074,931.34	295,122,750.60
无形资产		44,699,585.43	46,313,491.95	负债合计		1,490,122,649.97	974,523,788.08
开发支出				所有者权益：			
商誉				股本		428,864,959.00	390,007,800.00
长期待摊费用		19,814,592.32	1,304,918.44	其他权益工具			
递延所得税资产		6,609,600.42		其中：优先股			
其他非流动资产		107,313,911.24	103,154,794.52	永续债			
				资本公积		1,675,986,587.94	1,714,843,746.94
				减：库存股		18,985,800.89	18,985,800.89
				其他综合收益		9,386,123.56	10,170,303.49
				专项储备			
				盈余公积		95,661,783.43	95,661,783.43
				未分配利润		2,718,239,629.78	2,915,131,157.63
非流动资产合计		2,383,061,689.19	2,096,353,367.38	所有者权益合计		4,909,153,282.82	5,106,828,990.60
资产总计		6,399,275,932.79	6,081,352,778.68	负债和所有者权益总计		6,399,275,932.79	6,081,352,778.68

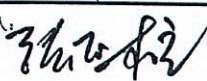

法定代表人：




主管会计工作负责人：




会计机构负责人：





母公司利润表

2025年度

编制单位：中红普林医疗用品股份有限公司

单位：元 币种：人民币

项 目	附注	2025年度	2024年度
一、营业收入	十六、4	1,272,045,492.67	1,431,338,433.53
减：营业成本	十六、4	1,187,330,230.94	1,301,380,957.36
税金及附加		13,964,769.34	10,208,420.54
销售费用		66,237,264.65	70,964,566.50
管理费用		59,439,815.68	39,613,766.26
研发费用		7,280,040.34	8,211,062.14
财务费用		7,122,904.07	-73,683,277.42
其中：利息费用		22,248,717.40	12,854,596.32
利息收入		42,342,767.07	66,273,947.09
加：其他收益		2,033,780.83	3,029,396.08
投资收益（损失以“-”号填列）	十六、5	23,768,991.17	12,248,207.87
其中：对联营企业和合营企业的投资收益	十六、5	981,874.50	
以摊余成本计量的金融资产终止确认收益	十六、5	1,887,927.92	
净敞口套期收益（损失以“-”号填列）			
公允价值变动收益（损失以“-”号填列）		43,101,009.06	47,775,224.89
信用减值损失（损失以“-”号填列）		-7,296,161.87	-1,576,630.35
资产减值损失（损失以“-”号填列）		-97,162,650.05	-129,990,129.69
资产处置收益（损失以“-”号填列）		-597,217.33	20,163.27
二、营业利润（亏损以“-”号填列）		-105,481,780.54	6,149,170.22
加：营业外收入		101,574.74	284,406.39
减：营业外支出		935,811.86	2,210,599.04
三、利润总额（亏损总额以“-”号填列）		-106,316,017.66	4,222,977.57
减：所得税费用		-6,567,389.31	27,981,750.96
四、净利润（净亏损以“-”号填列）		-99,748,628.35	-23,758,773.39
（一）持续经营净利润（净亏损以“-”号填列）		-99,748,628.35	-23,758,773.39
（二）终止经营净利润（净亏损以“-”号填列）			
五、其他综合收益的税后净额		-784,179.93	-3,037,719.93
（一）不能重分类进损益的其他综合收益		-784,179.93	-3,037,719.93
1. 重新计量设定受益计划变动额			
2. 权益法下不能转损益的其他综合收益			
3. 其他权益工具投资公允价值变动		-784,179.93	-3,037,719.93
4. 企业自身信用风险公允价值变动			
（二）将重分类进损益的其他综合收益			
1. 权益法下可转损益的其他综合收益			
2. 其他债权投资公允价值变动			
3. 金融资产重分类计入其他综合收益的金额			
4. 其他债权投资信用减值准备			
5. 现金流量套期储备			
6. 外币财务报表折算差额			
六、综合收益总额		-100,532,808.28	-26,796,493.32
七、每股收益			
（一）基本每股收益（元/股）			
（二）稀释每股收益（元/股）			

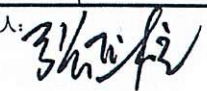

法定代表人：




主管会计工作负责人：




会计机构负责人：





母公司现金流量表

2025年度

编制单位：中红普林医疗用品股份有限公司

单位：元 币种：人民币

项 目	附注	2025年度	2024年度
经营活动产生的现金流量			
销售商品、提供劳务收到的现金		1,302,870,321.79	1,334,948,477.19
收到的税费返还		116,884,404.02	117,830,810.27
收到其他与经营活动有关的现金		1,007,957,030.95	1,392,828,794.41
经营活动现金流入小计		2,427,711,756.76	2,845,608,081.87
购买商品、接受劳务支付的现金		1,037,352,737.11	1,764,000,850.58
支付给职工以及为职工支付的现金		158,253,270.90	155,533,204.70
支付的各项税费		23,825,258.79	30,505,839.23
支付其他与经营活动有关的现金		939,216,249.69	372,945,614.56
经营活动现金流出小计		2,158,647,516.49	2,322,985,509.07
经营活动产生的现金流量净额		269,064,240.27	522,622,572.80
二、投资活动产生的现金流量			
收回投资收到的现金		7,286,630,209.59	4,140,878,595.86
取得投资收益收到的现金		101,547,204.18	90,313,148.92
处置固定资产、无形资产和其他长期资产收回的现金净额			16,888.00
处置子公司及其他营业单位收到的现金净额		170,094.11	
收到其他与投资活动有关的现金			
投资活动现金流入小计		7,388,347,507.88	4,231,208,632.78
购建固定资产、无形资产和其他长期资产支付的现金		54,475,940.72	58,149,714.69
投资支付的现金		7,220,691,058.50	4,889,829,712.47
取得子公司及其他营业单位支付的现金净额			
支付其他与投资活动有关的现金		4,446,745.31	7,441,970.00
投资活动现金流出小计		7,279,613,744.53	4,955,421,397.16
投资活动产生的现金流量净额		108,733,763.35	-724,212,764.38
三、筹资活动产生的现金流量			
吸收投资收到的现金			
取得借款收到的现金		805,000,000.00	535,324,000.00
收到其他与筹资活动有关的现金			
筹资活动现金流入小计		805,000,000.00	535,324,000.00
偿还债务支付的现金		319,825,000.00	400,324,000.00
分配股利、利润或偿付利息支付的现金		118,862,700.62	206,690,467.66
支付其他与筹资活动有关的现金		16,778,801.54	13,555,935.49
筹资活动现金流出小计		455,466,502.16	620,570,403.15
筹资活动产生的现金流量净额		349,533,497.84	-85,246,403.15
四、汇率变动对现金及现金等价物的影响		-20,297,153.95	14,846,047.79
五、现金及现金等价物净增加额		707,034,347.51	-271,990,546.94
加：期初现金及现金等价物余额		287,530,222.25	559,520,769.19
六、期末现金及现金等价物余额		994,564,569.76	287,530,222.25

法定代表人：




主管会计工作负责人：




会计机构负责人：






母公司所有者权益变动表

2025年度

单位：元 币种：人民币

编制单位：中红普林医疗用品股份有限公司

项目	2025年度						所有者权益合计
	股本	其他权益工具		资本公积	减：库存股	其他综合收益	
		优先股	永续债				
一、上年年末余额	390,007,800.00			1,714,843,746.94	18,985,800.89	10,170,303.49	5,106,828,990.60
加：会计政策变更							
前期差错更正							
其他							
二、本年初余额	390,007,800.00			1,714,843,746.94	18,985,800.89	10,170,303.49	5,106,828,990.60
三、本年增减变动金额(减少以“-”号填列)	38,857,159.00			-38,857,159.00		-784,179.93	-197,675,707.78
(一) 综合收益总额						-784,179.93	-100,532,808.28
(二) 所有者投入和减少资本							
1. 所有者投入的普通股							
2. 其他权益工具持有者投入资本							
3. 股份支付计入所有者权益的金额							
4. 其他							
(三) 利润分配							
1. 提取盈余公积							
2. 对所有者(或股东)的分配							
3. 其他							
(四) 所有者权益内部结转	38,857,159.00			-38,857,159.00			
1. 资本公积转增资本(或股本)	38,857,159.00			-38,857,159.00			
2. 盈余公积转增资本(或股本)							
3. 盈余公积弥补亏损							
4. 设定受益计划变动额结转留存收益							
5. 其他综合收益结转留存收益							
6. 其他							
(五) 专项储备							
1. 本年提取							
2. 本年使用							
(六) 其他							
四、本年年末余额	428,864,959.00			1,675,986,587.94	18,985,800.89	9,386,123.56	4,909,153,282.82

法定代表人：

主管会计工作负责人：

会计机构负责人：

(Signature)

(Signature)



母公司所有者权益变动表

2025年度

单位：元 币种：人民币

项目	2024年度						所有者权益合计
	股本	其他权益工具	资本公积	减：库存股	其他综合收益	专项储备	
	优先股	永续债	其他				
一、上年年末余额	390,007,800.00			1,714,843,746.94	8,957,457.27	13,208,023.42	5,337,939,626.54
加：会计政策变更							
前期差错更正							
其他							
二、本年年初余额	390,007,800.00			1,714,843,746.94	8,957,457.27	13,208,023.42	5,337,939,626.54
三、本年增减变动金额(减少以“-”号填列)					10,028,343.62	-3,037,719.93	-231,110,635.94
(一) 综合收益总额					10,028,343.62	-3,037,719.93	-26,796,493.32
(二) 所有者投入和减少资本							-10,028,343.62
1. 所有者投入的普通股							
2. 其他权益工具持有者投入资本							
3. 股份支付计入所有者权益的金额							
4. 其他							
(三) 利润分配					10,028,343.62		-10,028,343.62
1. 提取盈余公积							
2. 对所有者(或股东)的分配							-194,285,799.00
3. 其他							
(四) 所有者权益内部结转							
1. 资本公积转增资本(或股本)							
2. 盈余公积转增资本(或股本)							
3. 盈余公积弥补亏损							
4. 设定受益计划变动额结转留存收益							
5. 其他综合收益结转留存收益							
6. 其他							
(五) 专项储备							
1. 本年提取							
2. 本年使用							
(六) 其他							
四、本年年末余额	390,007,800.00			1,714,843,746.94	18,985,800.89	10,170,303.49	5,106,828,990.60

法定代表人：

主管会计工作负责人：

会计机构负责人：

张五柱

王文龙

军桑印树

张五柱

王文龙

军桑印树



中红普林医疗用品股份有限公司

财务报表附注

2025 年度

(除特别说明外，金额单位为人民币元)

一、公司的基本情况

中红普林医疗用品股份有限公司（以下简称“本公司”或“公司”）成立于 2010 年 12 月 22 日，前身为唐山中红普林塑胶有限公司，系由厦门国贸实业有限公司、桑树军、滦南县普发商贸有限公司共同投资设立，并于 2015 年 3 月 3 日公司整体变更为股份有限公司。

2021 年 4 月 27 日，本公司发行的人民币普通股股票在深圳证券交易所创业板上市，股票简称为“中红医疗”，股票代码为“300981”，首次公开发行股份数量为 41,670,000.00 股。上市后公司经过数次资本公积转增股本，截至 2025 年 12 月 31 日，本公司股本总额为 42,886.50 万元。

本公司统一社会信用代码为 911302005661986189，法定代表人为桑树军，注册地址为河北省唐山市滦南经济开发区城西园区，办公地址为河北省唐山市滦南经济开发区城西园区中大街与锦绣路交汇口西南。

报告期内，本公司设有四大事业部，分别为健康防护事业部、安全输注事业部、创新孵化事业部和国际发展事业部，主要从事高品质一次性健康防护用品、医用无菌器械、生命支持综合解决方案等产品的研发、生产与销售。公司经营的产品主要包括丁腈手套、PVC 手套、天然乳胶手套、避孕套、安全输注器械以及输注泵等。

财务报表批准报出日：本财务报表业经本公司董事会于 2026 年 4 月 24 日决议批准报出。

二、财务报表的编制基础

1. 编制基础



本公司以持续经营为基础，根据实际发生的交易和事项，按照企业会计准则及其应用指南和准则解释的规定进行确认和计量，在此基础上编制财务报表。此外，本公司还按照中国证监会《公开发行证券的公司信息披露编报规则第 15 号——财务报告的一般规定（2023 年修订）》披露有关财务信息。

2. 持续经营

本公司对自报告期末起 12 个月的持续经营能力进行了评估，未发现影响本公司持续经营能力的事项，本公司以持续经营为基础编制财务报表是合理的。

三、重要会计政策及会计估计

本公司下列重要会计政策、会计估计根据企业会计准则制定。未提及的业务按企业会计准则中相关会计政策执行。

1. 遵循企业会计准则的声明

本公司所编制的财务报表符合企业会计准则的要求，真实、完整地反映了公司的财务状况、经营成果、所有者权益变动和现金流量等有关信息。

2. 会计期间

本公司会计年度自公历 1 月 1 日起至 12 月 31 日止。

3. 营业周期

本公司正常营业周期为一年。

4. 记账本位币

本公司的记账本位币为人民币，境外子公司按其注册地所在国家或地区的法定货币或主要经营业务结算货币为记账本位币。

5. 重要性标准确定方法和选择依据

项 目	重要性标准
重要的按单项计提坏账准备的应收款项	单项期末余额超过 1,000.00 万元
重要的在建工程项目	单项工程预算、发生额或期末余额超过资产的 0.5%
重要的债权投资	单项发生额或期末余额超过资产的 0.5%



项 目	重要性标准
重要的与投资活动有关的现金	单项发生额超过资产的 0.5%
重要的非全资子公司	资产总额/收入总额/利润总额超过集团总资产/总收入/利润总额的 15%的非全资子公司
重要的联营公司	对单个联营企业的长期股权投资账面价值占本集团净资产的 5%以上, 或长期股权投资权益法下投资损益占本集团合并净利润的 5%以上
重要承诺事项	单项承诺事项涉及金额超过资产总额 0.5%
重要或有事项	单项或有事项涉及金额超过资产总额 0.5%
重要的资产负债表日后事项	单项资产负债表日后事项涉及金额超过资产总额 0.5%

6. 同一控制下和非同一控制下企业合并的会计处理方法

(1) 同一控制下的企业合并

本公司在企业合并中取得的资产和负债, 在合并日按取得被合并方在最终控制方合并财务报表中的账面价值计量。其中, 对于被合并方与本公司在企业合并前采用的会计政策和会计期间不同的, 基于重要性原则统一会计政策和会计期间, 即按照本公司的会计政策和会计期间对被合并方资产、负债的账面价值进行调整。本公司在企业合并中取得的净资产账面价值与所支付对价的账面价值之间存在差额的, 首先调整资本公积(资本溢价或股本溢价), 资本公积(资本溢价或股本溢价)的余额不足冲减的, 依次冲减盈余公积和未分配利润。

通过分步交易实现同一控制下企业合并的会计处理方法见附注三、7(5)。

(2) 非同一控制下的企业合并

本公司在企业合并中取得的被购买方各项可辨认资产和负债, 在购买日按其公允价值计量。其中, 对于被购买方与本公司在企业合并前采用的会计政策和会计期间不同的, 基于重要性原则统一会计政策和会计期间, 即按照本公司的会计政策和会计期间对被购买方资产、负债的账面价值进行调整。本公司在购买日的合并成本大于企业合并中取得的被购买方可辨认资产、负债公允价值的差额, 确认为商誉; 如果合并成本小于企业合并中取得的被购买方可辨认资产、负债公允价值的差额, 首先对合并成本以及在企业合并中取得的被购买方可辨认资产、负债的公允价值进行复核, 经复核后合并成本仍小于取得的被购买方可辨认资产、负债公允价值的, 其差额确认为合并当期损益。



通过分步交易实现非同一控制下企业合并的会计处理方法见附注三、7（5）。

（3）企业合并中有关交易费用的处理

为进行企业合并发生的审计、法律服务、评估咨询等中介费用以及其他相关管理费用，于发生时计入当期损益。作为合并对价发行的权益性证券或债务性证券的交易费用，计入权益性证券或债务性证券的初始确认金额。

7. 控制的判断标准和合并财务报表的编制方法

（1）控制的判断标准和合并范围的确定

控制是指本公司拥有对被投资方的权力，通过参与被投资方的相关活动而享有可变回报，并且有能力运用对被投资方的权力影响其回报金额。控制的定义包含三项基本要素：一是投资方拥有对被投资方的权力，二是因参与被投资方的相关活动而享有可变回报，三是有能力运用对被投资方的权力影响其回报金额。当本公司对被投资方的投资具备上述三要素时，表明本公司能够控制被投资方。

合并财务报表的合并范围以控制为基础予以确定，不仅包括根据表决权（或类似表决权）本身或者结合其他安排确定的子公司，也包括基于一项或多项合同安排决定的结构化主体。

子公司是指被本公司控制的主体（含企业、被投资单位中可分割的部分，以及企业所控制的结构化主体等），结构化主体是指在确定其控制方时没有将表决权或类似权利作为决定性因素而设计的主体（注：有时也称为特殊目的主体）。

（2）合并财务报表的编制方法

本公司以自身和子公司的财务报表为基础，根据其他有关资料，编制合并财务报表。

本公司编制合并财务报表，将整个企业集团视为一个会计主体，依据相关企业会计准则的确认、计量和列报要求，按照统一的会计政策和会计期间，反映企业集团整体财务状况、经营成果和现金流量。

- ①合并母公司与子公司的资产、负债、所有者权益、收入、费用和现金流等项目。
- ②抵销母公司对子公司的长期股权投资与母公司在子公司所有者权益中所享有的



份额。

③抵销母公司与子公司、子公司相互之间发生的内部交易的影响。内部交易表明相关资产发生减值损失的，应当全额确认该部分损失。

④站在企业集团角度对特殊交易事项予以调整。

(3) 报告期内增减子公司的处理

①增加子公司或业务

A. 同一控制下企业合并增加的子公司或业务

(a) 编制合并资产负债表时，调整合并资产负债表的期初数，同时对比较报表的相关项目进行调整，视同合并后的报告主体自最终控制方开始控制时点起一直存在。

(b) 编制合并利润表时，将该子公司以及业务合并当期期初至报告期末的收入、费用、利润纳入合并利润表，同时对比较报表的相关项目进行调整，视同合并后的报告主体自最终控制方开始控制时点起一直存在。

(c) 编制合并现金流量表时，将该子公司以及业务合并当期期初至报告期末的现金流量纳入合并现金流量表，同时对比较报表的相关项目进行调整，视同合并后的报告主体自最终控制方开始控制时点起一直存在。

B. 非同一控制下企业合并增加的子公司或业务

(a) 编制合并资产负债表时，不调整合并资产负债表的期初数。

(b) 编制合并利润表时，将该子公司以及业务购买日至报告期末的收入、费用、利润纳入合并利润表。

(c) 编制合并现金流量表时，将该子公司购买日至报告期末的现金流量纳入合并现金流量表。

②处置子公司或业务

A. 编制合并资产负债表时，不调整合并资产负债表的期初数。

B. 编制合并利润表时，将该子公司以及业务期初至处置日的收入、费用、利润纳入



合并利润表。

C.编制合并现金流量表时将该子公司以及业务期初至处置日的现金流量纳入合并现金流量表。

(4) 合并抵销中的特殊考虑

①子公司持有本公司的长期股权投资，应当视为本公司的库存股，作为所有者权益的减项，在合并资产负债表中所有者权益项目下以“减：库存股”项目列示。

子公司相互之间持有的长期股权投资，比照本公司对子公司的股权投资的抵销方法，将长期股权投资与其对应的子公司所有者权益中所享有的份额相互抵销。

②“专项储备”和“一般风险准备”项目由于既不属于实收资本（或股本）、资本公积，也与留存收益、未分配利润不同，在长期股权投资与子公司所有者权益相互抵销后，按归属于母公司所有者的份额予以恢复。

③因抵销未实现内部销售损益导致合并资产负债表中资产、负债的账面价值与其在所属纳税主体的计税基础之间产生暂时性差异的，在合并资产负债表中确认递延所得税资产或递延所得税负债，同时调整合并利润表中的所得税费用，但与直接计入所有者权益的交易或事项及企业合并相关的递延所得税除外。

④本公司向子公司出售资产所发生的未实现内部交易损益，应当全额抵销“归属于母公司所有者的净利润”。子公司向本公司出售资产所发生的未实现内部交易损益，应当按照本公司对该子公司的分配比例在“归属于母公司所有者的净利润”和“少数股东损益”之间分配抵销。子公司之间出售资产所发生的未实现内部交易损益，应当按照本公司对出售方子公司的分配比例在“归属于母公司所有者的净利润”和“少数股东损益”之间分配抵销。

⑤子公司少数股东分担的当期亏损超过了少数股东在该子公司期初所有者权益中所享有的份额的，其余额仍应当冲减少数股东权益。

(5) 特殊交易的会计处理

①购买少数股东股权



本公司购买子公司少数股东拥有的子公司股权，在个别财务报表中，购买少数股权新取得的长期股权投资的投资成本按照所支付对价的公允价值计量。在合并财务报表中，因购买少数股权新取得的长期股权投资与按照新增持股比例计算应享有子公司自购买日或合并日开始持续计算的净资产份额之间的差额，应当调整资本公积（资本溢价或股本溢价），资本公积不足冲减的，依次冲减盈余公积和未分配利润。

②通过多次交易分步取得子公司控制权的

A.通过多次交易分步实现同一控制下企业合并

在合并日，本公司在个别财务报表中，根据合并后应享有的子公司净资产在最终控制方合并财务报表中的账面价值的份额，确定长期股权投资的初始投资成本；初始投资成本与达到合并前的长期股权投资账面价值加上合并日取得进一步股份新支付对价的账面价值之和的差额，调整资本公积（资本溢价或股本溢价），资本公积（资本溢价或股本溢价）不足冲减的，依次冲减盈余公积和未分配利润。

在合并财务报表中，合并方在合并中取得的被合并方的资产、负债，除因会计政策和会计期间不同而进行的调整以外，按合并日在最终控制方合并财务报表中的账面价值计量；合并前持有投资的账面价值加上合并日新支付对价的账面价值之和，与合并中取得的净资产账面价值的差额，调整资本公积（股本溢价/资本溢价），资本公积不足冲减的，调整留存收益。

合并方在取得被合并方控制权之前持有的股权投资，在取得原股权之日与合并方和被合并方同处于同一方最终控制之日孰晚日起至合并日之间已确认有关损益、其他综合收益以及其他所有者权益变动，应分别冲减比较报表期间的期初留存收益或当期损益。

B.通过多次交易分步实现非同一控制下企业合并

在合并日，在个别财务报表中，按照原持有的长期股权投资的账面价值加上合并日新增投资成本之和，作为合并日长期股权投资的初始投资成本。

在合并财务报表中，对于购买日之前持有的被购买方的股权，按照该股权在购买日的公允价值进行重新计量，购买日之前持有的被购买方股权被指定为以公允价值计量且其变动计入其他综合收益的金融资产的，公允价值与其账面价值之间的差额计入留存收



益，该股权原计入其他综合收益的累计公允价值变动转出至留存收益；购买日之前持有的被购买方的股权作为以公允价值计量且其变动计入当期损益的金融资产或者权益法核算的长期股权投资的，公允价值与其账面价值的差额计入当期投资收益；购买日之前持有的被购买方的股权涉及权益法核算下的其他综合收益以及权益法核算下的除净损益、其他综合收益和利润分配外的其他所有者权益变动的，与其相关的其他综合收益在购买日采用与被投资方直接处置相关资产或负债相同的基础进行会计处理，与其相关的其他所有者权益变动转为购买日所属当期投资收益。

③本公司处置对子公司长期股权投资但未丧失控制权

母公司在不丧失控制权的情况下部分处置对子公司的长期股权投资，在合并财务报表中，处置价款与处置长期股权投资相对应享有子公司自购买日或合并日开始持续计算的净资产份额之间的差额，调整资本公积（资本溢价或股本溢价），资本公积不足冲减的，调整留存收益。

④本公司处置对子公司长期股权投资且丧失控制权

A. 一次交易处置

本公司因处置部分股权投资等原因丧失了对被投资方的控制权的，在编制合并财务报表时，对于剩余股权，按照其在丧失控制权日的公允价值进行重新计量。处置股权取得的对价与剩余股权公允价值之和，减去按原持股比例计算应享有原有子公司自购买日或合并日开始持续计算的净资产的份额与商誉之和的差额，计入丧失控制权当期的投资收益。

与原子公司的股权投资相关的其他综合收益在丧失控制权时采用与原有子公司直接处置相关资产或负债相同的基础进行会计处理，与原有子公司相关的涉及权益法核算下的其他所有者权益变动在丧失控制权时转入当期损益。

B. 多次交易分步处置

在合并财务报表中，应首先判断分步交易是否属于“一揽子交易”。

如果分步交易不属于“一揽子交易”的，在个别财务报表中，对丧失子公司控制权之



前的各项交易，结转每一次处置股权相对应的长期股权投资的账面价值，所得价款与处置长期股权投资账面价值之间的差额计入当期投资收益；在合并财务报表中，应按照“母公司处置对子公司长期股权投资但未丧失控制权”的有关规定处理。

如果分步交易属于“一揽子交易”的，应当将各项交易作为一项处置子公司并丧失控制权的交易进行会计处理；在个别财务报表中，在丧失控制权之前的每一次处置价款与所处置的股权对应的长期股权投资账面价值之间的差额，先确认为其他综合收益，到丧失控制权时再一并转入丧失控制权的当期损益；在合并财务报表中，对于丧失控制权之前的每一次交易，处置价款与处置投资对应的享有该子公司净资产份额的差额应当确认为其他综合收益，在丧失控制权时一并转入丧失控制权当期的损益。

各项交易的条款、条件以及经济影响符合下列一种或多种情况的，通常将多次交易作为“一揽子交易”进行会计处理：

- (a) 这些交易是同时或者在考虑了彼此影响的情况下订立的。
- (b) 这些交易整体才能达成一项完整的商业结果。
- (c) 一项交易的发生取决于其他至少一项交易的发生。
- (d) 一项交易单独考虑时是不经济的，但是和其他交易一并考虑时是经济的。

⑤因子公司的少数股东增资而稀释母公司拥有的股权比例

子公司的其他股东（少数股东）对子公司进行增资，由此稀释了母公司对子公司的股权比例。在合并财务报表中，按照增资前的母公司股权比例计算其在增资前子公司账面净资产中的份额，该份额与增资后按照母公司持股比例计算的在增资后子公司账面净资产份额之间的差额调整资本公积（资本溢价或股本溢价），资本公积（资本溢价或股本溢价）不足冲减的，调整留存收益。

8. 现金及现金等价物的确定标准

现金指企业库存现金及可以随时用于支付的存款。现金等价物指持有的期限短（一般是指从购买日起三个月内到期）、流动性强、易于转换为已知金额现金、价值变动风险很小的投资。



9. 外币业务和外币报表折算

(1) 外币交易时折算汇率的确定方法

本公司外币交易初始确认时采用交易发生日的即期汇率折算为记账本位币。

(2) 资产负债表日外币货币性项目的折算方法

在资产负债表日，对于外币货币性项目，采用资产负债表日的即期汇率折算。因资产负债表日即期汇率与初始确认时或前一资产负债表日即期汇率不同而产生的汇兑差额，计入当期损益。对以历史成本计量的外币非货币性项目，仍采用交易发生日的即期汇率折算；对于以成本与可变现净值孰低计量的存货，在以外币购入存货并且该存货在资产负债表日的可变现净值以外币反映的情况下，先将可变现净值按资产负债表日即期汇率折算为记账本位币金额，再与以记账本位币反映的存货成本进行比较，从而确定该项存货的期末价值；对以公允价值计量的外币非货币性项目，采用公允价值确定日的即期汇率折算，对于以公允价值计量且其变动计入当期损益的金融资产，折算后的记账本位币金额与原记账本位币金额之间的差额计入当期损益，对于指定为以公允价值计量且其变动计入其他综合收益的非交易性权益工具投资，其折算后的记账本位币金额与原记账本位币金额之间的差额计入其他综合收益。

(3) 外币报表折算方法

对企业境外经营财务报表进行折算前先调整境外经营的会计期间和会计政策，使之与企业会计期间和会计政策相一致，再根据调整后会计政策及会计期间编制相应货币（记账本位币以外的货币）的财务报表，再按照以下方法对境外经营财务报表进行折算：

①资产负债表中的资产和负债项目，采用资产负债表日的即期汇率折算，所有者权益项目除“未分配利润”项目外，其他项目采用发生时的即期汇率折算。

②利润表中的收入和费用项目，采用交易发生日的即期汇率或即期汇率的近似汇率折算。

③外币现金流量以及境外子公司的现金流量，采用现金流量发生日的即期汇率或即期汇率的近似汇率折算。汇率变动对现金的影响额应当作为调节项目，在现金流量表中



单独列报。

④产生的外币财务报表折算差额，在编制合并财务报表时，在合并资产负债表中所有者权益项目下的“其他综合收益”项目列示。

处置境外经营并丧失控制权时，将资产负债表中所有者权益项目下列示的、与该境外经营相关的外币报表折算差额，全部或按处置该境外经营的比例转入处置当期损益。

10. 金融工具

金融工具，是指形成一方的金融资产并形成其他方的金融负债或权益工具的合同。

（1）金融工具的确认和终止确认

当本公司成为金融工具合同的一方时，确认相关的金融资产或金融负债。

金融资产满足下列条件之一的，终止确认：

- ①收取该金融资产现金流量的合同权利终止；
- ②该金融资产已转移，且符合下述金融资产转移的终止确认条件。

金融负债（或其一部分）的现时义务已经解除的，终止确认该金融负债（或该部分金融负债）。本公司（借入方）与借出方之间签订协议，以承担新金融负债方式替换原金融负债，且新金融负债与原金融负债的合同条款实质上不同的，终止确认原金融负债，并同时确认新金融负债。本公司对原金融负债（或其一部分）的合同条款作出实质性修改的，应当终止原金融负债，同时按照修改后的条款确认一项新的金融负债。

以常规方式买卖金融资产，按交易日进行会计确认和终止确认。常规方式买卖金融资产，是指按照合同条款规定，在法规或市场惯例所确定的时间安排来交付金融资产。交易日，是指本公司承诺买入或卖出金融资产的日期。

（2）金融资产的分类与计量

本公司在初始确认时根据管理金融资产的业务模式和金融资产的合同现金流量特征，将金融资产分类为：以摊余成本计量的金融资产、以公允价值计量且其变动计入当期损益的金融资产、以公允价值计量且其变动计入其他综合收益的金融资产。除非本公



司改变管理金融资产的业务模式，在此情形下，所有受影响的相关金融资产在业务模式发生变更后的首个报告期间的第一天进行重分类，否则金融资产在初始确认后不得进行重分类。

金融资产在初始确认时以公允价值计量。对于以公允价值计量且其变动计入当期损益的金融资产，相关交易费用直接计入当期损益，其他类别的金融资产相关交易费用计入其初始确认金额。因销售商品或提供劳务而产生的、未包含或不考虑重大融资成分的应收票据及应收账款，本公司则按照收入准则定义的交易价格进行初始计量。

金融资产的后续计量取决于其分类：

①以摊余成本计量的金融资产

金融资产同时符合下列条件的，分类为以摊余成本计量的金融资产：本公司管理该金融资产的业务模式是以收取合同现金流量为目标；该金融资产的合同条款规定，在特定日期产生的现金流量，仅为对本金和以未偿付本金金额为基础的利息的支付。对于此类金融资产，采用实际利率法，按照摊余成本进行后续计量，其终止确认、按实际利率法摊销或减值产生的利得或损失，均计入当期损益。

②以公允价值计量且其变动计入其他综合收益的金融资产

金融资产同时符合下列条件的，分类为以公允价值计量且其变动计入其他综合收益的金融资产：本公司管理该金融资产的业务模式是既以收取合同现金流量为目标又以出售金融资产为目标；该金融资产的合同条款规定，在特定日期产生的现金流量，仅为对本金和以未偿付本金金额为基础的利息的支付。对于此类金融资产，采用公允价值进行后续计量。除减值损失或利得及汇兑损益确认为当期损益外，此类金融资产的公允价值变动作为其他综合收益确认，直到该金融资产终止确认时，其累计利得或损失转入当期损益。但是采用实际利率法计算的该金融资产的相关利息收入计入当期损益。

本公司不可撤销地选择将部分非交易性权益工具投资指定为以公允价值计量且其变动计入其他综合收益的金融资产，仅将相关股利收入计入当期损益，公允价值变动作为其他综合收益确认，直到该金融资产终止确认时，其累计利得或损失转入留存收益。

③以公允价值计量且其变动计入当期损益的金融资产



上述以摊余成本计量的金融资产和以公允价值计量且其变动计入其他综合收益的金融资产之外的金融资产，分类为以公允价值计量且其变动计入当期损益的金融资产。对于此类金融资产，采用公允价值进行后续计量，所有公允价值变动计入当期损益。

(3) 金融负债的分类与计量

本公司将金融负债分类为以公允价值计量且其变动计入当期损益的金融负债、低于市场利率贷款的贷款承诺及财务担保合同负债及以摊余成本计量的金融负债。

金融负债的后续计量取决于其分类：

①以公允价值计量且其变动计入当期损益的金融负债

该类金融负债包括交易性金融负债（含属于金融负债的衍生工具）和指定为以公允价值计量且其变动计入当期损益的金融负债。初始确认后，对于该类金融负债以公允价值进行后续计量，除与套期会计有关外，产生的利得或损失（包括利息费用）计入当期损益。但本公司对指定为以公允价值计量且其变动计入当期损益的金融负债，由其自身信用风险变动引起的该金融负债公允价值的变动金额计入其他综合收益，当该金融负债终止确认时，之前计入其他综合收益的累计利得和损失应当从其他综合收益中转出，计入留存收益。

②以摊余成本计量的金融负债

初始确认后，对其他金融负债采用实际利率法以摊余成本计量。

除特殊情况外，金融负债与权益工具按照下列原则进行区分：

①如果本公司不能无条件地避免以交付现金或其他金融资产来履行一项合同义务，则该合同义务符合金融负债的定义。有些金融工具虽然没有明确地包含交付现金或其他金融资产义务的条款和条件，但有可能通过其他条款和条件间接地形成合同义务。

②如果一项金融工具须用或可用本公司自身权益工具进行结算，需要考虑用于结算该工具的本公司自身权益工具，是作为现金或其他金融资产的替代品，还是为了使该工具持有方享有在发行方扣除所有负债后的资产中的剩余权益。如果是前者，该工具是发行方的金融负债；如果是后者，该工具是发行方的权益工具。在某些情况下，一项金融



工具合同规定本公司须用或可用自身权益工具结算该金融工具，其中合同权利或合同义务的金额等于可获取或需交付的自身权益工具的数量乘以其结算时的公允价值，则无论该合同权利或合同义务的金额是固定的，还是完全或部分地基于除本公司自身权益工具的市场价格以外变量（例如利率、某种商品的价格或某项金融工具的价格）的变动而变动，该合同分类为金融负债。

（4）衍生金融工具及嵌入衍生工具

衍生金融工具以衍生交易合同签订当日的公允价值进行初始计量，并以其公允价值进行后续计量。公允价值为正数的衍生金融工具确认为一项资产，公允价值为负数的确认为一项负债。

除现金流量套期中属于套期有效的部分计入其他综合收益并于被套期项目影响损益时转出计入当期损益之外，衍生工具公允价值变动而产生的利得或损失，直接计入当期损益。

对包含嵌入衍生工具的混合工具，如主合同为金融资产的，混合工具作为一个整体适用金融资产分类的相关规定。如主合同并非金融资产，且该混合工具不是以公允价值计量且其变动计入当期损益进行会计处理，嵌入衍生工具与该主合同在经济特征及风险方面不存在紧密关系，且与嵌入衍生工具条件相同、单独存在的工具符合衍生工具定义的，嵌入衍生工具从混合工具中分拆，作为单独的衍生金融工具处理。如果该嵌入衍生工具在取得日或后续资产负债表日的公允价值无法单独计量，则将混合工具整体指定为以公允价值计量且其变动计入当期损益的金融资产或金融负债。

（5）金融工具减值

本公司对于以摊余成本计量的金融资产、以公允价值计量且其变动计入其他综合收益的债权投资、合同资产等，以预期信用损失为基础确认损失准备。

①预期信用损失的计量

预期信用损失，是指以发生违约的风险为权重的金融工具信用损失的加权平均值。信用损失，是指本公司按照原实际利率折现的、根据合同应收的所有合同现金流量与预期收取的所有现金流量之间的差额，即全部现金短缺的现值。其中，对于本公司购买或



源生的已发生信用减值的金融资产，应按照该金融资产经信用调整的实际利率折现。

整个存续期预期信用损失，是指因金融工具整个预计存续期内所有可能发生的违约事件而导致的预期信用损失。

未来 12 个月内预期信用损失，是指因资产负债表日后 12 个月内（若金融工具的预计存续期少于 12 个月，则为预计存续期）可能发生的金融工具违约事件而导致的预期信用损失，是整个存续期预期信用损失的一部分。

于每个资产负债表日，本公司对于处于不同阶段的金融工具的预期信用损失分别进行计量。金融工具自初始确认后信用风险未显著增加的，处于第一阶段，本公司按照未来 12 个月内的预期信用损失计量损失准备；金融工具自初始确认后信用风险已显著增加但尚未发生信用减值的，处于第二阶段，本公司按照该工具整个存续期的预期信用损失计量损失准备；金融工具自初始确认后已经发生信用减值的，处于第三阶段，本公司按照该工具整个存续期的预期信用损失计量损失准备。

对于在资产负债表日具有较低信用风险的金融工具，本公司假设其信用风险自初始确认后并未显著增加，按照未来 12 个月内的预期信用损失计量损失准备。

本公司对于处于第一阶段和第二阶段、以及较低信用风险的金融工具，按照其未扣除减值准备的账面余额和实际利率计算利息收入。对于处于第三阶段的金融工具，按照其账面余额减已计提减值准备后的摊余成本和实际利率计算利息收入。

对于应收票据、应收账款、应收款项融资等，无论是否存在重大融资成分，本公司均按照整个存续期的预期信用损失计量损失准备。

A. 应收款项

对于存在客观证据表明存在减值，以及其他适用于单项评估的应收票据、应收账款，其他应收款及应收款项融资等单独进行减值测试，确认预期信用损失，计提单项减值准备。对于不存在减值客观证据的应收票据、应收账款、其他应收款及应收款项融资或当单项金融资产无法以合理成本评估预期信用损失的信息时，本公司依据信用风险特征将应收票据、应收账款、其他应收款及应收款项融资等划分为若干组合，在组合基础上计算预期信用损失，确定组合的依据如下：



应收票据确定组合的依据如下：

应收票据组合 1 信用等级较低的银行承兑汇票

应收票据组合 2 商业承兑汇票

对于划分为组合的应收票据，本公司参考历史信用损失经验，结合当前状况以及对未来经济状况的预测，通过违约风险敞口和整个存续期预期信用损失率，计算预期信用损失。

应收账款确定组合的依据如下：

应收账款组合 1 合并范围内关联方应收款项

应收账款组合 2 应收境外客户

应收账款组合 3 应收境内客户

对于划分为组合的应收账款，本公司参考历史信用损失经验，结合当前状况以及对未来经济状况的预测，编制应收账款账龄与整个存续期预期信用损失率对照表，计算预期信用损失。

其他应收款确定组合的依据如下：

其他应收款组合 1 应收合并范围内关联方款项、应收出口退税、应收保证金及押金、员工备用金、应收代缴员工五险一金（以下简称“低风险组合”）

其他应收款组合 2 应收其他款项（以下简称“账龄组合”）

对于划分为组合的其他应收款，本公司参考历史信用损失经验，结合当前状况以及对未来经济状况的预测，通过违约风险敞口和未来 12 个月内或整个存续期预期信用损失率，计算预期信用损失。

应收款项融资确定组合的依据如下：

应收款项融资组合 1 信用等级较高的银行承兑汇票

对于划分为组合的应收款项融资，本公司参考历史信用损失经验，结合当前状况以及对未来经济状况的预测，通过违约风险敞口和整个存续期预期信用损失率，计算预期



信用损失。

本公司基于账龄确认信用风险特征组合的账龄计算方法如下：

应收账款根据入账日期至资产负债表日的时间确认，具体计提比例如下：

组合	1 年以内	1-2 年	2-3 年	3 年以上
应收账款组合 1 计提比例	0%	0%	0%	0%
应收账款组合 2 计提比例	0-3 月为 1%， 4-12 月为 5%	30%	50%	100%
应收账款组合 3 计提比例	0-3 月为 1%， 4-12 月为 5%	20%	70%	100%

其他应收款根据入账日期至资产负债表日的时间确认，具体计提比例如下：

组合	1 年以内	1-2 年	2-3 年	3 年以上
其他应收款组合 1 计提比例	0%	0%	0%	0%
其他应收款组合 2 计提比例	5%	20%	50%	100%

本公司不再合理预期金融资产合同现金流量能够全部或部分收回的，直接减记该金融资产的账面余额。

B. 债权投资、其他债权投资

对于债权投资和其他债权投资，本公司按照投资的性质，根据交易对手和风险敞口的各种类型，通过违约风险敞口和未来 12 个月内或整个存续期预期信用损失率，计算预期信用损失。

② 具有较低的信用风险

如果金融工具的违约风险较低，借款人在短期内履行其合同现金流量义务的能力很强，并且即便较长时期内经济形势和经营环境存在不利变化但未必一定降低借款人履行其合同现金流量义务的能力，该金融工具被视为具有较低的信用风险。

③ 信用风险显著增加

本公司通过比较金融工具在资产负债表日所确定的预计存续期内的违约概率与在初始确认时所确定的预计存续期内的违约概率，以确定金融工具预计存续期内发生违约概率的相对变化，以评估金融工具的信用风险自初始确认后是否已显著增加。



在确定信用风险自初始确认后是否显著增加时，本公司考虑无须付出不必要的额外成本或努力即可获得合理且有依据的信息，包括前瞻性信息。本公司考虑的信息包括：

A.信用风险变化所导致的内部价格指标是否发生显著变化；

B.预期将导致债务人履行其偿债义务的能力是否发生显著变化的业务、财务或经济状况的不利变化；

C.债务人经营成果实际或预期是否发生显著变化；债务人所处的监管、经济或技术环境是否发生显著不利变化；

D.作为债务抵押的担保物价值或第三方提供的担保或信用增级质量是否发生显著变化。这些变化预期将降低债务人按合同规定期限还款的经济动机或者影响违约概率；

E.预期将降低债务人按合同约定期限还款的经济动机是否发生显著变化；

F.借款合同的预期变更，包括预计违反合同的行为是否可能导致的合同义务的免除或修订、给予免息期、利率跳升、要求追加抵押品或担保或者对金融工具的合同框架做出其他变更；

G.债务人预期表现和还款行为是否发生显著变化；

H.合同付款是否发生逾期超过（含）30日。

根据金融工具的性质，本公司以单项金融工具或金融工具组合为基础评估信用风险是否显著增加。以金融工具组合为基础进行评估时，本公司可基于共同信用风险特征对金融工具进行分类，例如逾期信息和信用风险评级。

通常情况下，如果逾期超过30日，本公司确定金融工具的信用风险已经显著增加。除非本公司无需付出过多成本或努力即可获得合理且有依据的信息，证明虽然超过合同约定的付款期限30天，但信用风险自初始确认以来并未显著增加。

④已发生信用减值的金融资产

本公司在资产负债表日评估以摊余成本计量的金融资产和以公允价值计量且其变动计入其他综合收益的债权投资是否已发生信用减值。当对金融资产预期未来现金流量具有不利影响的一项或多项事件发生时，该金融资产成为已发生信用减值的金融资产。



金融资产已发生信用减值的证据包括下列可观察信息：

发行方或债务人发生重大财务困难；债务人违反合同，如偿付利息或本金违约或逾期等；债权人出于与债务人财务困难有关的经济或合同考虑，给予债务人在任何其他情况下都不会做出的让步；债务人很可能破产或进行其他财务重组；发行方或债务人财务困难导致该金融资产的活跃市场消失；以大幅折扣购买或源生一项金融资产，该折扣反映了发生信用损失的事实。

⑤预期信用损失准备的列报

为反映金融工具的信用风险自初始确认后的变化，本公司在每个资产负债表日重新计量预期信用损失，由此形成的损失准备的增加或转回金额，应当作为减值损失或利得计入当期损益。对于以摊余成本计量的金融资产，损失准备抵减该金融资产在资产负债表中列示的账面价值；对于以公允价值计量且其变动计入其他综合收益的债权投资，本公司在其他综合收益中确认其损失准备，不抵减该金融资产的账面价值。

⑥核销

如果本公司不再合理预期金融资产合同现金流量能够全部或部分收回，则直接减记该金融资产的账面余额。这种减记构成相关金融资产的终止确认。这种情况通常发生在本公司确定债务人没有资产或收入来源可产生足够的现金流量以偿还将被减记的金额。

已减记的金融资产以后又收回的，作为减值损失的转回计入收回当期的损益。

(6) 金融资产转移

金融资产转移是指下列两种情形：

A.将收取金融资产现金流量的合同权利转移给另一方；

B.将金融资产整体或部分转移给另一方，但保留收取金融资产现金流量的合同权利，并承担将收取的现金流量支付给一个或多个收款方的合同义务。

①终止确认所转移的金融资产

已将金融资产所有权上几乎所有的风险和报酬转移给转入方的，或既没有转移也没有保留金融资产所有权上几乎所有的风险和报酬的，但放弃了对该金融资产控制的，终



止确认该金融资产。

在判断是否已放弃对所转移金融资产的控制时，根据转入方出售该金融资产的实际能力。转入方能够单方面将转移的金融资产整体出售给不相关的第三方，且没有额外条件对此项出售加以限制的，则公司已放弃对该金融资产的控制。

本公司在判断金融资产转移是否满足金融资产终止确认条件时，注重金融资产转移的实质。

金融资产整体转移满足终止确认条件的，将下列两项金额的差额计入当期损益：

A.所转移金融资产的账面价值；

B.因转移而收到的对价，与原直接计入其他综合收益的公允价值变动累计额中对应终止确认部分的金额（涉及转移的金融资产为根据《企业会计准则第 22 号-金融工具确认和计量》第十八条分类为以公允价值计量且其变动计入其他综合收益的金融资产的情形）之和。

金融资产部分转移满足终止确认条件的，将所转移金融资产整体的账面价值，在终止确认部分和未终止确认部分（在此种情况下，所保留的服务资产视同继续确认金融资产的一部分）之间，按照转移日各自的相对公允价值进行分摊，并将下列两项金额的差额计入当期损益：

A.终止确认部分在终止确认日的账面价值；

B.终止确认部分的对价，与原计入其他综合收益的公允价值变动累计额中对应终止确认部分的金额（涉及转移的金融资产为根据《企业会计准则第 22 号-金融工具确认和计量》第十八条分类为以公允价值计量且其变动计入其他综合收益的金融资产的情形）之和。

②继续涉入所转移的金融资产

既没有转移也没有保留金融资产所有权上几乎所有的风险和报酬的，且未放弃对该金融资产控制的，应当按照其继续涉入所转移金融资产的程度确认有关金融资产，并相应确认有关负债。



继续涉入所转移金融资产的程度，是指企业承担的被转移金融资产价值变动风险或报酬的程度。

③继续确认所转移的金融资产

仍保留与所转移金融资产所有权上几乎所有的风险和报酬的，应当继续确认所转移金融资产整体，并将收到的对价确认为一项金融负债。

该金融资产与确认的相关金融负债不得相互抵销。在随后的会计期间，企业应当继续确认该金融资产产生的收入（或利得）和该金融负债产生的费用（或损失）。

（7）金融资产和金融负债的抵销

金融资产和金融负债应当在资产负债表内分别列示，不得相互抵销。但同时满足下列条件的，以相互抵销后的净额在资产负债表内列示：

本公司具有抵销已确认金额的法定权利，且该种法定权利是当前可执行的；

本公司计划以净额结算，或同时变现该金融资产和清偿该金融负债。

不满足终止确认条件的金融资产转移，转出方不得将已转移的金融资产和相关负债进行抵销。

（8）金融工具公允价值的确定方法

金融资产和金融负债的公允价值确定方法见附注三、11。

11. 公允价值计量

公允价值是指市场参与者在计量日发生的有序交易中，出售一项资产所能收到或者转移一项负债所需支付的价格。

本公司以主要市场的价格计量相关资产或负债的公允价值，不存在主要市场的，本公司以最有利市场的价格计量相关资产或负债的公允价值。本公司采用市场参与者在对该资产或负债定价时为实现其经济利益最大化所使用的假设。

主要市场，是指相关资产或负债交易量最大和交易活跃程度最高的市场；最有利市场，是指在考虑交易费用和运输费用后，能够以最高金额出售相关资产或者以最低金额



转移相关负债的市场。

存在活跃市场的金融资产或金融负债，本公司采用活跃市场中的报价确定其公允价值。金融工具不存在活跃市场的，本公司采用估值技术确定其公允价值。

以公允价值计量非金融资产的，考虑市场参与者将该资产用于最佳用途产生经济利益的能力，或者将该资产出售给能够用于最佳用途的其他市场参与者产生经济利益的能力。

①估值技术

本公司采用在当期情况下适用并且有足够可利用数据和其他信息支持的估值技术，使用的估值技术主要包括市场法、收益法和成本法。本公司使用与其中一种或多种估值技术相一致的方法计量公允价值，使用多种估值技术计量公允价值的，考虑各估值结果的合理性，选取在当期情况下最能代表公允价值的金额作为公允价值。

本公司在估值技术的应用中，优先使用相关可观察输入值，只有在相关可观察输入值无法取得或取得不切实可行的情况下，才使用不可观察输入值。可观察输入值，是指能够从市场数据中取得的输入值。该输入值反映了市场参与者在对相关资产或负债定价时所使用的假设。不可观察输入值，是指不能从市场数据中取得的输入值。该输入值根据可获得的市场参与者在对相关资产或负债定价时所使用假设的最佳信息取得。

②公允价值层次

本公司将公允价值计量所使用的输入值划分为三个层次，并首先使用第一层次输入值，其次使用第二层次输入值，最后使用第三层次输入值。第一层次输入值是在计量日能够取得的相同资产或负债在活跃市场上未经调整的报价。第二层次输入值是除第一层次输入值外相关资产或负债直接或间接可观察的输入值。第三层次输入值是相关资产或负债的不可观察输入值。

12. 存货

(1) 存货的分类

存货是指本公司在日常活动中持有以备出售的产成品或商品、处在生产过程中的在



产品、在生产过程或提供劳务过程中耗用的材料和物料等，包括原材料、在产品、半成品、库存商品、周转材料和发出商品等。

（2）发出存货的计价方法

本公司存货发出时采用加权平均法计价。

（3）存货的盘存制度

本公司存货采用永续盘存制，每年至少盘点一次，盘盈及盘亏金额计入当年度损益。

（4）存货跌价准备的确认标准和计提方法

资产负债表日按成本与可变现净值孰低计量，存货成本高于其可变现净值的，计提存货跌价准备，计入当期损益。

在确定存货的可变现净值时，以取得的可靠证据为基础，并且考虑持有存货的目的、资产负债表日后事项的影响等因素。

①库存商品和用于出售的材料等直接用于出售的存货，在正常生产经营过程中，以该存货的估计售价减去估计的销售费用和相关税费后的金额确定其可变现净值。为执行销售合同或者劳务合同而持有的存货，以合同价格作为其可变现净值的计量基础；如果持有存货的数量多于销售合同订购数量，超出部分的存货可变现净值以一般销售价格为计量基础。用于出售的材料等，以市场价格作为其可变现净值的计量基础。

②需要经过加工的材料存货，在正常生产经营过程中，以所生产的产成品的估计售价减去至完工时估计将要发生的成本、估计的销售费用和相关税费后的金额确定其可变现净值。如果用其生产的产成品的可变现净值高于成本，则该材料按成本计量；如果材料价格的下降表明产成品的可变现净值低于成本，则该材料按可变现净值计量，按其差额计提存货跌价准备。

③本公司一般按单个存货项目计提存货跌价准备；对于数量繁多、单价较低的存货，按存货类别计提。

④资产负债表日如果以前减记存货价值的影响因素已经消失，则减记的金额予以恢复，并在原已计提的存货跌价准备的金额内转回，转回的金额计入当期损益。



（5）周转材料的摊销方法

①低值易耗品摊销方法：在领用手模时采用多次摊销法；在领用其他低值易耗品时采用一次转销法。

②包装物的摊销方法：在领用时采用一次转销法。

13. 合同资产及合同负债

本公司根据履行履约义务与客户付款之间的关系在资产负债表中列示合同资产或合同负债。本公司已向客户转让商品或提供服务而有权收取的对价（且该权利取决于时间流逝之外的其他因素）列示为合同资产。本公司已收或应收客户对价而应向客户转让商品或提供服务的义务列示为合同负债。

合同资产和合同负债在资产负债表中单独列示。同一合同下的合同资产和合同负债以净额列示，净额为借方余额的，根据其流动性在“合同资产”或“其他非流动资产”项目中列示；净额为贷方余额的，根据其流动性在“合同负债”或“其他非流动负债”项目中列示。不同合同下的合同资产和合同负债不能相互抵销。

14. 合同成本

合同成本分为合同履约成本与合同取得成本。

本公司为履行合同而发生的成本，在同时满足下列条件时作为合同履约成本确认为一项资产：

①该成本与一份当前或预期取得的合同直接相关，包括直接人工、直接材料、制造费用（或类似费用）、明确由客户承担的成本以及仅因该合同而发生的其他成本；

②该成本增加了本公司未来用于履行履约义务的资源；

③该成本预期能够收回。

本公司为取得合同发生的增量成本预期能够收回的，作为合同取得成本确认为一项资产。

与合同成本有关的资产采用与该资产相关的商品或服务收入确认相同的基础进行



摊销；但是对于合同取得成本摊销期限未超过一年的，本公司将其在发生时计入当期损益。

与合同成本有关的资产，其账面价值高于下列两项的差额的，本公司将对于超出部分计提减值准备，并确认为资产减值损失，并进一步考虑是否应计提亏损合同有关的预计负债：

- ①因转让与该资产相关的商品或服务预期能够取得的剩余对价；
- ②为转让该相关商品或服务估计将要发生的成本。

上述资产减值准备后续发生转回的，转回后的资产账面价值不超过假定不计提减值准备情况下该资产在转回日的账面价值。

确认为资产的合同履约成本，初始确认时摊销期限不超过一年或一个正常营业周期，在“存货”项目中列示，初始确认时摊销期限超过一年或一个正常营业周期，在“其他非流动资产”项目中列示。

确认为资产的合同取得成本，初始确认时摊销期限不超过一年或一个正常营业周期，在“其他流动资产”项目中列示，初始确认时摊销期限超过一年或一个正常营业周期，在“其他非流动资产”项目中列示。

15. 长期股权投资

本公司长期股权投资包括对被投资单位实施控制、重大影响的权益性投资。本公司能够对被投资单位施加重大影响的，为本公司的联营企业。

（1）确定对被投资单位具有重大影响的依据

重大影响，是指投资方对被投资单位的财务和经营政策有参与决策的权力，但并不能够控制或者与其他方一起共同控制这些政策的制定。在确定能否对被投资单位施加重大影响时，考虑投资方直接或间接持有被投资单位的表决权股份以及投资方及其他方持有的当期可执行潜在表决权在假定转换为对被投资方单位的股权后产生的影响，包括被投资单位发行的当期可转换的认股权证、股份期权及可转换公司债券等的影响。

当本公司直接或通过子公司间接拥有被投资单位 20%（含 20%）以上但低于 50%



的表决权股份时，一般认为对被投资单位具有重大影响，除非有明确证据表明该种情况下不能参与被投资单位的生产经营决策，不形成重大影响。

(2) 初始投资成本确定

①企业合并形成的长期股权投资，按照下列规定确定其投资成本：

A.同一控制下的企业合并，合并方以支付现金、转让非现金资产或承担债务方式作为合并对价的，在合并日按照被合并方所有者权益在最终控制方合并财务报表中的账面价值的份额作为长期股权投资的初始投资成本。长期股权投资初始投资成本与支付的现金、转让的非现金资产以及所承担债务账面价值之间的差额，调整资本公积；资本公积不足冲减的，调整留存收益；

B.同一控制下的企业合并，合并方以发行权益性证券作为合并对价的，在合并日按照被合并方所有者权益在最终控制方合并财务报表中的账面价值的份额作为长期股权投资的初始投资成本。按照发行股份的面值总额作为股本，长期股权投资初始投资成本与所发行股份面值总额之间的差额，调整资本公积；资本公积不足冲减的，调整留存收益；

C.非同一控制下的企业合并，以购买日为取得对被购买方的控制权而付出的资产、发生或承担的负债以及发行的权益性证券的公允价值确定为合并成本作为长期股权投资的初始投资成本。合并方为企业合并发生的审计、法律服务、评估咨询等中介费用以及其他相关管理费用，于发生时计入当期损益。

②除企业合并形成的长期股权投资以外，其他方式取得的长期股权投资，按照下列规定确定其投资成本：

A.以支付现金取得的长期股权投资，按照实际支付的购买价款作为投资成本。初始投资成本包括与取得长期股权投资直接相关的费用、税金及其他必要支出；

B.以发行权益性证券取得的长期股权投资，按照发行权益性证券的公允价值作为初始投资成本；

C.通过非货币性资产交换取得的长期股权投资，如果该项交换具有商业实质且换入



资产或换出资产的公允价值能可靠计量，则以换出资产的公允价值和相关税费作为初始投资成本，换出资产的公允价值与账面价值之间的差额计入当期损益；若非货币资产交换不同时具备上述两个条件，则按换出资产的账面价值和相关税费作为初始投资成本。

D.通过债务重组取得的长期股权投资，以所放弃债权的公允价值和可直接归属于该资产的税金等其他成本确定其入账价值，并将所放弃债权的公允价值与账面价值之间的差额，计入当期损益。

(3) 后续计量及损益确认方法

本公司能够对被投资单位实施控制的长期股权投资采用成本法核算；对联营企业的长期股权投资采用权益法核算。

①成本法

采用成本法核算的长期股权投资，追加或收回投资时调整长期股权投资的成本；被投资单位宣告分派的现金股利或利润，确认为当期投资收益。

②权益法

按照权益法核算的长期股权投资，一般会计处理为：

本公司长期股权投资的投资成本大于投资时应享有被投资单位可辨认净资产公允价值份额的，不调整长期股权投资的初始投资成本；长期股权投资的投资成本小于投资时应享有被投资单位可辨认净资产公允价值份额的，其差额计入当期损益，同时调整长期股权投资的成本。

本公司按照应享有或应分担的被投资单位实现的净损益和其他综合收益的份额，分别确认投资收益和其他综合收益，同时调整长期股权投资的账面价值；本公司按照被投资单位宣告分派的利润或现金股利计算应享有的部分，相应减少长期股权投资的账面价值；被投资单位除净损益、其他综合收益和利润分配以外所有者权益的其他变动，调整长期股权投资的账面价值并计入所有者权益。在确认应享有被投资单位净损益的份额时，以取得投资时被投资单位可辨认净资产的公允价值为基础，对被投资单位的净利润进行调整后确认。被投资单位采用的会计政策及会计期间与本公司不一致的，应按照本公司



的会计政策及会计期间对被投资单位的财务报表进行调整，并据以确认投资收益和其他综合收益等。本公司与联营企业之间发生的未实现内部交易损益按照享有的比例计算归属于本公司的部分予以抵销，在此基础上确认投资损益。本公司与被投资单位发生的未实现内部交易损失属于资产减值损失的，应全额确认。

因追加投资等原因能够对被投资单位施加重大影响或实施共同控制但不构成控制的，按照原持有的股权投资的公允价值加上新增投资成本之和，作为改按权益法核算的初始投资成本。原持有的股权投资分类为其他权益工具投资的，其公允价值与账面价值之间的差额，以及原计入其他综合收益的累计利得或损失应当在改按权益法核算的当期从其他综合收益中转出，计入留存收益。

因处置部分股权投资等原因丧失了对被投资单位的共同控制或重大影响的，处置后的剩余股权改按公允价值计量，其在丧失共同控制或重大影响之日的公允价值与账面价值之间的差额计入当期损益。原股权投资因采用权益法核算而确认的其他综合收益，在终止采用权益法核算时采用与被投资单位直接处置相关资产或负债相同的基础进行会计处理。

(4) 减值测试方法及减值准备计提方法

对子公司及联营企业的投资，计提资产减值的方法见附注三、20。

16. 固定资产

固定资产是指为生产商品、提供劳务、出租或经营管理而持有的使用寿命超过一年的单位价值较高的有形资产。

(1) 确认条件

固定资产在同时满足下列条件时，按取得时的实际成本予以确认：

- ①与该固定资产有关的经济利益很可能流入企业。
- ②该固定资产的成本能够可靠地计量。

固定资产发生的后续支出，符合固定资产确认条件的计入固定资产成本；不符合固定资产确认条件的在发生时计入当期损益。



(2) 各类固定资产的折旧方法

本公司从固定资产达到预定可使用状态的次月起按年限平均法计提折旧，按固定资产的类别、估计的经济使用年限和预计的净残值率分别确定折旧年限和年折旧率如下：

类别	折旧方法	折旧年限（年）	残值率（%）	年折旧率（%）
房屋及建筑物	年限平均法	20.00-25.00	5.00	3.80-4.75
机器设备	年限平均法	3.00-10.00	5.00	9.50-31.67
运输设备	年限平均法	4.00-6.00	5.00	15.83-23.75
其他设备	年限平均法	3.00-5.00	5.00	19.00-31.67
土地所有权（注）	不计提折旧	/	/	/

注：土地所有权为公司孙公司 SEA3 公司所持有的位于泰国的地产，因其享有土地所有权，属于无折旧年限的固定资产。

对于已经计提减值准备的固定资产，在计提折旧时扣除已计提的固定资产减值准备。

每年年度终了，公司对固定资产的使用寿命、预计净残值和折旧方法进行复核。使用寿命预计数与原先估计数有差异的，调整固定资产使用寿命。

17. 在建工程

(1) 在建工程以立项项目分类核算。

(2) 在建工程结转为固定资产的标准和时点

在建工程项目按建造该项资产达到预定可使用状态前所发生的全部支出，作为固定资产的入账价值。包括建筑费用、机器设备原价、其他为使在建工程达到预定可使用状态所发生的必要支出以及在资产达到预定可使用状态之前为该项目专门借款所发生的借款费用及占用的一般借款发生的借款费用。本公司在工程安装或建设完成达到预定可使用状态时将在建工程转入固定资产。所建造的已达到预定可使用状态、但尚未办理竣工决算的固定资产，自达到预定可使用状态之日起，根据工程预算、造价或者工程实际成本等，按估计的价值转入固定资产，并按本公司固定资产折旧政策计提固定资产的折旧，待办理竣工决算后，再按实际成本调整原来的暂估价值，但不调整原已计提的折旧额。

本公司各类别在建工程具体转固标准和时点：



类别	转固标准和时点
房屋及建筑物	(1) 建造主体工程及配套工程已经全部完成或实质上已经全部完成；(2) 继续发生在所购建的房屋及建筑物上的支出金额很少或者几乎不再发生；(3) 所购建的房屋及建筑物已经达到设计或合同要求，或与设计或合同要求基本相符；(4) 建设工程达到预定可使用状态但尚未办理竣工决算的，自达到预定可使用状态之日起，根据工程实际成本按估计价值转入固定资产。
需安装调试的机器设备	(1) 相关设备及其他配套设施已安装完毕；(2) 设备经过调试可在一段时间内保持正常稳定运行；(3) 生产设备能够在一段时间内稳定的产出合格产品；(4) 设备经过资产管理人員和使用人員验收。

18. 借款费用

(1) 借款费用资本化的确认原则和资本化期间

本公司发生的可直接归属于符合资本化条件的资产的购建或生产的借款费用在同时满足下列条件时予以资本化计入相关资产成本：

- ①资产支出已经发生；
- ②借款费用已经发生；
- ③为使资产达到预定可使用状态所必要的购建或者生产活动已经开始。

其他的借款利息、折价或溢价和汇兑差额，计入发生当期的损益。

符合资本化条件的资产在购建或者生产过程中发生非正常中断，且中断时间连续超过3个月的，暂停借款费用的资本化。

当购建或者生产符合资本化条件的资产达到预定可使用或者可销售状态时，停止其借款费用的资本化；以后发生的借款费用于发生当期确认为费用。

(2) 借款费用资本化率以及资本化金额的计算方法

为购建或者生产符合资本化条件的资产而借入专门借款的，以专门借款当期实际发生的利息费用，减去将尚未动用的借款资金存入银行取得的利息收入或者进行暂时性投资取得的投资收益后的金额，确定为专门借款利息费用的资本化金额。

购建或者生产符合资本化条件的资产占用了一般借款的，一般借款应予资本化的利息金额按累计资产支出超过专门借款部分的资产支出加权平均数乘以所占用一般借款



的资本化率，计算确定一般借款应予资本化的利息金额。资本化率根据一般借款加权平均利率计算确定。

19. 无形资产

(1) 无形资产的计价方法

按取得时的实际成本入账。

(2) 无形资产使用寿命及摊销

本公司无形资产均为使用寿命有限的无形资产，在预计使用年限内采用直线法摊销，其摊销年限如下：

项 目	预计使用寿命	依据
土地使用权	土地使用权年限	法定使用权
计算机软件	5-10 年	参考能为公司带来经济利益的期限确定使用寿命
专利权	5-10 年	参考能为公司带来经济利益的期限确定使用寿命
商标权	5-10 年	参考能为公司带来经济利益的期限确定使用寿命

每年年度终了，公司对使用寿命有限的无形资产的使用寿命及摊销方法进行复核。经复核，本期末无形资产的使用寿命及摊销方法与以前估计未有不同。

(3) 研发支出归集范围

本公司将与开展研发活动直接相关的各项费用归集为研发支出，包括职工薪酬、材料费用、折旧与摊销费、检测及注册费、其他费用等。

(4) 划分内部研究开发项目的研究阶段和开发阶段具体标准

①本公司将为进一步开发活动进行的资料及相关方面的准备活动作为研究阶段，无形资产研究阶段的支出在发生时计入当期损益；

②在本公司已完成研究阶段的工作后再进行的开发活动作为开发阶段。

(5) 开发阶段支出资本化的具体条件

开发阶段的支出同时满足下列条件时，才能确认为无形资产：

A.完成该无形资产以使其能够使用或出售在技术上具有可行性；



B.具有完成该无形资产并使用或出售的意图；

C.无形资产产生经济利益的方式，包括能够证明运用该无形资产生产的产品存在市场或无形资产自身存在市场，无形资产将在内部使用的，能够证明其有用性；

D.有足够的技术、财务资源和其他资源支持，以完成该无形资产的开发，并有能力使用或出售该无形资产；

E.归属于该无形资产开发阶段的支出能够可靠地计量。

20. 长期资产减值

对子公司和联营企业的长期股权投资、固定资产、在建工程、使用权资产、无形资产和商誉等（存货、递延所得税资产、金融资产除外）的资产减值，按以下方法确定：

于资产负债表日判断资产是否存在可能发生减值的迹象，存在减值迹象的，本公司将估计其可收回金额，进行减值测试。对因企业合并所形成的商誉、使用寿命不确定的无形资产和尚未达到可使用状态的无形资产无论是否存在减值迹象，每年都进行减值测试。

可收回金额根据资产的公允价值减去处置费用后的净额与资产预计未来现金流量的现值两者之间较高者确定。本公司以单项资产为基础估计其可收回金额；难以对单项资产的可收回金额进行估计的，以该资产所属的资产组为基础确定资产组的可收回金额。资产组的认定，以资产组产生的主要现金流入是否独立于其他资产或者资产组的现金流入为依据。

当资产或资产组的可收回金额低于其账面价值时，本公司将其账面价值减记至可收回金额，减记的金额计入当期损益，同时计提相应的资产减值准备。

就商誉的减值测试而言，对于因企业合并形成的商誉的账面价值，自购买日起按照合理的方法分摊至相关的资产组；难以分摊至相关的资产组的，将其分摊至相关的资产组组合。相关的资产组或资产组组合，是能够从企业合并的协同效应中受益的资产组或者资产组组合，且不大于本公司确定的报告分部。

减值测试时，如与商誉相关的资产组或者资产组组合存在减值迹象的，首先对不包



含商誉的资产组或者资产组组合进行减值测试，计算可收回金额，确认相应的减值损失。然后对包含商誉的资产组或者资产组组合进行减值测试，比较其账面价值与可收回金额，如可收回金额低于账面价值的，确认商誉的减值损失。

资产减值损失一经确认，在以后会计期间不再转回。

21. 长期待摊费用

长期待摊费用核算本公司已经发生但应由本期和以后各期负担的分摊期限在一年以上的各项费用。

本公司长期待摊费用在受益期内平均摊销，如果长期待摊费用项目不能使以后会计期间受益的，则将其尚未摊销的摊余价值全部转入当期损益。

22. 职工薪酬

职工薪酬，是指本公司为获得职工提供的服务或解除劳动关系而给予的各种形式的报酬或补偿。职工薪酬包括短期薪酬、离职后福利和辞退福利。本公司提供给职工配偶、子女、受赡养人、已故员工遗属及其他受益人等的福利，也属于职工薪酬。

根据流动性，职工薪酬分别列示于资产负债表的“应付职工薪酬”项目和“长期应付职工薪酬”项目。

(1) 短期薪酬的会计处理方法

①职工基本薪酬（工资、奖金、津贴、补贴）

本公司在职工为其提供服务的会计期间，将实际发生的短期薪酬确认为负债，并计入当期损益，其他会计准则要求或允许计入资产成本的除外。

②职工福利费

本公司发生的职工福利费，在实际发生时根据实际发生额计入当期损益或相关资产成本。职工福利费为非货币性福利的，按照公允价值计量。

③医疗保险费、工伤保险费、生育保险费等社会保险费和住房公积金，以及工会经费和职工教育经费



本公司为职工缴纳的医疗保险费、工伤保险费、生育保险费等社会保险费和住房公积金，以及按规定提取的工会经费和职工教育经费，在职工为其提供服务的会计期间，根据规定的计提基础和计提比例计算确定相应的职工薪酬金额，并确认相应负债，计入当期损益或相关资产成本。

（2）离职后福利的会计处理方法

本公司离职后福利均为设定提存计划。设定提存计划是本公司向独立的基金缴存固定费用后，不再承担进一步支付义务的离职后福利计划。报告期内，本公司的离职后福利主要是为员工缴纳的基本养老保险和失业保险。

本公司职工参加了由当地劳动和社会保障部门组织实施的社会基本养老保险。本公司以当地规定的社会基本养老保险缴纳基数和比例，按月向当地社会基本养老保险经办机构缴纳养老保险费。职工退休后，当地劳动及社会保障部门有责任向已退休员工支付社会基本养老金。本公司在职工提供服务的会计期间，将根据上述社保规定计算应缴纳的金额确认为负债，并计入当期损益或相关资产成本。

（3）辞退福利的会计处理方法

本公司在职工劳动合同到期之前解除与职工的劳动关系、或者为鼓励职工自愿接受裁减而提出给予补偿属于辞退福利，在下列两者孰早日确认辞退福利产生的职工薪酬负债，并计入当期损益：

- ①企业不能单方面撤回因解除劳动关系计划或裁减建议所提供的辞退福利时；
- ②企业确认与涉及支付辞退福利的重组相关的成本或费用时。

辞退福利预期在年度报告期结束后十二个月内不能完全支付的，参照相应的折现率（根据资产负债表日与设定受益计划义务期限和币种相匹配的国债或活跃市场上的高质量公司债券的市场收益率确定）将辞退福利金额予以折现，以折现后的金额计量应付职工薪酬。

23. 预计负债

（1）预计负债的确认标准



如果与或有事项相关的义务同时符合以下条件，本公司将其确认为预计负债：

- ①该义务是本公司承担的现时义务；
- ②该义务的履行很可能导致经济利益流出本公司；
- ③该义务的金额能够可靠地计量。

（2）预计负债的计量方法

预计负债按照履行相关现时义务所需支出的最佳估计数进行初始计量，并综合考虑与或有事项有关的风险、不确定性和货币时间价值等因素。每个资产负债表日对预计负债的账面价值进行复核。有确凿证据表明该账面价值不能反映当前最佳估计数的，按照当前最佳估计数对该账面价值进行调整。

24. 收入确认原则和计量方法

（1）一般原则

收入是本公司在日常活动中形成的、会导致股东权益增加且与股东投入资本无关的经济利益的总流入。

本公司在履行了合同中的履约义务，即在客户取得相关商品控制权时确认收入。取得相关商品控制权，是指能够主导该商品的使用并从中获得几乎全部的经济利益。

合同中包含两项或多项履约义务的，本公司在合同开始日，按照各单项履约义务所承诺商品或服务的单独售价的相对比例，将交易价格分摊至各单项履约义务，按照分摊至各单项履约义务的交易价格计量收入。

交易价格是本公司因向客户转让商品或服务而预期有权收取的对价金额，不包括代第三方收取的款项。在确定合同交易价格时，如果存在可变对价，本公司按照期望值或最可能发生金额确定可变对价的最佳估计数，并以不超过在相关不确定性消除时累计已确认收入极可能不会发生重大转回的金额计入交易价格。合同中如果存在重大融资成分，本公司将根据客户在取得商品控制权时即以现金支付的应付金额确定交易价格，该交易价格与合同对价之间的差额，在合同期间内采用实际利率法摊销，对于控制权转移与客户支付价款间隔未超过一年的，本公司不考虑其中的融资成分。



满足下列条件之一的，属于在某一时段内履行履约义务；否则，属于在某一时点履行履约义务：

①客户在本公司履约的同时即取得并消耗本公司履约所带来的经济利益；

②客户能够控制本公司履约过程中在建的商品；

③本公司履约过程中所产出的商品具有不可替代用途，且本公司在整个合同期间内有权就累计至今已完成的履约部分收取款项。

对于在某一时段内履行的履约义务，本公司在该段时间内按照履约进度确认收入，但是，履约进度不能合理确定的除外。本公司按照投入法（或产出法）确定提供服务的履约进度。当履约进度不能合理确定时，本公司已经发生的成本预计能够得到补偿的，按照已经发生的成本金额确认收入，直到履约进度能够合理确定为止。

对于在某一时点履行的履约义务，本公司在客户取得相关商品控制权时点确认收入。在判断客户是否已取得商品或服务控制权时，本公司会考虑下列迹象：

①本公司就该商品或服务享有现时收款权利，即客户就该商品负有现时付款义务；

②本公司已将该商品的法定所有权转移给客户，即客户已拥有了该商品的法定所有权；

③本公司已将该商品的实物转移给客户，即客户已实物占有该商品；

④本公司已将该商品所有权上的主要风险和报酬转移给客户，即客户已取得该商品所有权上的主要风险和报酬；

⑤客户已接受该商品。

（2）具体方法

本公司收入确认的具体方法如下：

①境外销售业务

公司境外销售业务以 FOB、CIF 等贸易方式为主，部分采用 DDP 等贸易方式。对于合同约定 FOB、CIF 等贸易方式，公司在产品报关出口并取得承运人签发的提单时确



认收入；对于合同约定 DDP 等贸易方式，公司在产品运达客户指定地点并完成签收时确认收入。

②境内销售业务

公司境内销售业务通常采用货到签收或客户自提。对于合同约定货到签收，公司在产品运抵客户指定地点并完成签收时确认收入；对于合同约定客户自提，公司在客户完成自提并签署提货确认时确认收入。

25. 政府补助

（1）政府补助的确认

政府补助同时满足下列条件的，才能予以确认：

- ①本公司能够满足政府补助所附条件；
- ②本公司能够收到政府补助。

（2）政府补助的计量

政府补助为货币性资产的，按照收到或应收的金额计量。政府补助为非货币性资产的，按照公允价值计量；公允价值不能可靠取得的，按照名义金额 1 元计量。

（3）政府补助的会计处理

①与资产相关的政府补助

公司取得的、用于购建或以其他方式形成长期资产的政府补助划分为与资产相关的政府补助。与资产相关的政府补助确认为递延收益，在相关资产使用期限内按照合理、系统的方法分期计入损益。按照名义金额计量的政府补助，直接计入当期损益。相关资产在使用寿命结束前被出售、转让、报废或发生毁损的，将尚未分配的相关递延收益余额转入资产处置当期的损益。

②与收益相关的政府补助

除与资产相关的政府补助之外的政府补助划分为与收益相关的政府补助。与收益相关的政府补助，分情况按照以下规定进行会计处理：



用于补偿本公司以后期间的相关成本费用或损失的，确认为递延收益，并在确认相关成本费用或损失的期间，计入当期损益；

用于补偿本公司已发生的相关成本费用或损失的，直接计入当期损益。

对于同时包含与资产相关部分和与收益相关部分的政府补助，区分不同部分分别进行会计处理；难以区分的，整体归类为与收益相关的政府补助。

与本公司日常活动相关的政府补助，按照经济业务实质，计入其他收益。与本公司日常活动无关的政府补助，计入营业外收支。

③政策性优惠贷款贴息

财政将贴息资金拨付给贷款银行，由贷款银行以政策性优惠利率向本公司提供贷款的，以实际收到的借款金额作为借款的入账价值，按照借款本金和该政策性优惠利率计算相关借款费用。

财政将贴息资金直接拨付给本公司，本公司将对应的贴息冲减相关借款费用。

④政府补助退回

已确认的政府补助需要返还时，初始确认时冲减相关资产账面价值的，调整资产账面价值；存在相关递延收益余额的，冲减相关递延收益账面余额，超出部分计入当期损益；属于其他情况的，直接计入当期损益。

26. 递延所得税资产和递延所得税负债

本公司通常根据资产与负债在资产负债表日的账面价值与计税基础之间的暂时性差异，采用资产负债表债务法将应纳税暂时性差异或可抵扣暂时性差异对所得税的影响额确认和计量为递延所得税负债或递延所得税资产。本公司不对递延所得税资产和递延所得税负债进行折现。

(1) 递延所得税资产的确认

对于可抵扣暂时性差异、能够结转以后年度的可抵扣亏损和税款抵减，其对所得税的影响额按预计转回期间的所得税税率计算，并将该影响额确认为递延所得税资产，但是以本公司很可能取得用来抵扣可抵扣暂时性差异、可抵扣亏损和税款抵减的未来应纳



税所得额为限。

同时具有下列特征的交易或事项中因资产或负债的初始确认所产生的可抵扣暂时性差异对所得税的影响额不确认为递延所得税资产：

- A. 该项交易不是企业合并；
- B. 交易发生时既不影响会计利润也不影响应纳税所得额（或可抵扣亏损）。

但同时满足上述两个条件，且初始确认的资产和负债导致产生等额应纳税暂时性差异和可抵扣暂时性差异的单项交易，不适用该项豁免初始确认递延所得税负债和递延所得税资产的规定。对该交易因资产和负债的初始确认所产生的应纳税暂时性差异和可抵扣暂时性差异，本公司在交易发生时分别确认相应的递延所得税负债和递延所得税资产。

本公司对与子公司及联营公司投资相关的可抵扣暂时性差异，同时满足下列两项条件的，其对所得税的影响额（才能）确认为递延所得税资产：

- A. 暂时性差异在可预见的未来很可能转回；
- B. 未来很可能获得用来抵扣可抵扣暂时性差异的应纳税所得额；

资产负债表日，有确凿证据表明未来期间很可能获得足够的应纳税所得额用来抵扣可抵扣暂时性差异的，确认以前期间未确认的递延所得税资产。

在资产负债表日，本公司对递延所得税资产的账面价值进行复核。如果未来期间很可能无法获得足够的应纳税所得额用以抵扣递延所得税资产的利益，减记递延所得税资产的账面价值。在很可能获得足够的应纳税所得额时，减记的金额予以转回。

（2）递延所得税负债的确认

本公司所有应纳税暂时性差异均按预计转回期间的所得税税率计量对所得税的影响，并将该影响额确认为递延所得税负债，但下列情况的除外：

①因下列交易或事项中产生的应纳税暂时性差异对所得税的影响不确认为递延所得税负债：

- A. 商誉的初始确认；



B.具有以下特征的交易中产生的资产或负债的初始确认：该交易不是企业合并，并且交易发生时既不影响会计利润也不影响应纳税所得额或可抵扣亏损。

②本公司对与子公司及联营企业投资相关的应纳税暂时性差异，其对所得税的影响额一般确认为递延所得税负债，但同时满足以下两项条件的除外：

A.本公司能够控制暂时性差异转回的时间；

B.该暂时性差异在可预见的未来很可能不会转回。

(3) 特定交易或事项所涉及的递延所得税负债或资产的确认

①与企业合并相关的递延所得税负债或资产

非同一控制下企业合并产生的应纳税暂时性差异或可抵扣暂时性差异，在确认递延所得税负债或递延所得税资产的同时，相关的递延所得税费用（或收益），通常调整企业合并中所确认的商誉。

②直接计入所有者权益的项目

与直接计入所有者权益的交易或者事项相关的当期所得税和递延所得税，计入所有者权益。暂时性差异对所得税的影响计入所有者权益的交易或事项包括：其他债权投资公允价值变动等形成的其他综合收益、会计政策变更采用追溯调整法或对前期（重要）会计差错更正差异追溯重述法调整期初留存收益、同时包含负债成份及权益成份的混合金融工具在初始确认时计入所有者权益等。

③可弥补亏损和税款抵减

A.本公司自身经营产生的可弥补亏损以及税款抵减

可抵扣亏损是指按照税法规定计算确定的准予用以后年度的应纳税所得额弥补的亏损。对于按照税法规定可以结转以后年度的未弥补亏损（可抵扣亏损）和税款抵减，视同可抵扣暂时性差异处理。在预计可利用可弥补亏损或税款抵减的未来期间内很可能取得足够的应纳税所得额时，以很可能取得的应纳税所得额为限，确认相应的递延所得税资产，同时减少当期利润表中的所得税费用。

B.因企业合并而形成的可弥补的被合并企业的未弥补亏损



在企业合并中，本公司取得被购买方的可抵扣暂时性差异，在购买日不符合递延所得税资产确认条件的，不予以确认。购买日后 12 个月内，如取得新的或进一步的信息表明购买日的相关情况已经存在，预期被购买方在购买日可抵扣暂时性差异带来的经济利益能够实现的，确认相关的递延所得税资产，同时减少商誉，商誉不足冲减的，差额部分确认为当期损益；除上述情况以外，确认与企业合并相关的递延所得税资产，计入当期损益。

④合并抵销形成的暂时性差异

本公司在编制合并财务报表时，因抵销未实现内部销售损益导致合并资产负债表中资产、负债的账面价值与其在所属纳税主体的计税基础之间产生暂时性差异的，在合并资产负债表中确认递延所得税资产或递延所得税负债，同时调整合并利润表中的所得税费用，但与直接计入所有者权益的交易或事项及企业合并相关的递延所得税除外。

(4) 递延所得税资产和递延所得税负债以净额列示的依据

本公司在同时满足下列条件时，将递延所得税资产及递延所得税负债以抵销后的净额列示：

①本公司拥有以净额结算当期所得税资产及当期所得税负债的法定权利；

②递延所得税资产及递延所得税负债是与同一税收征管部门对同一纳税主体征收的所得税相关或者对不同的纳税主体相关，但在未来每一具有重要性的递延所得税资产和递延所得税负债转回的期间内，涉及的纳税主体意图以净额结算当期所得税资产和负债或是同时取得资产、清偿负债。

27. 租赁

(1) 租赁的识别

在合同开始日，本公司评估合同是否为租赁或者包含租赁，如果合同中一方让渡了在一定期间内控制一项或多项已识别资产使用的权利以换取对价，则该合同为租赁或者包含租赁。为确定合同是否让渡了在一定期间内控制已识别资产使用的权利，本公司评估合同中的客户是否有权获得在使用期间内因使用已识别资产所产生的几乎全部经济



利益，并有权在该使用期间主导已识别资产的使用。

（2）单独租赁的识别

合同中同时包含多项单独租赁的，本公司将合同予以分拆，并分别各项单独租赁进行会计处理。同时符合下列条件的，使用已识别资产的权利构成合同中的一项单独租赁：

① 承租人可从单独使用该资产或将其与易于获得的其他资源一起使用中获利；② 该资产与合同中的其他资产不存在高度依赖或高度关联关系。

（3）本公司作为承租人的会计处理方法

在租赁期开始日，本公司将租赁期不超过 12 个月，且不包含购买选择权的租赁认定为短期租赁；将单项租赁资产为全新资产时价值较低的租赁认定为低价值资产租赁。本公司转租或预期转租租赁资产的，原租赁不认定为低价值资产租赁。

对于所有短期租赁和低价值资产租赁，本公司在租赁期内各个期间按照直线法将租赁付款额计入相关资产成本或当期损益。

除上述采用简化处理的短期租赁和低价值资产租赁外，在租赁期开始日，公司对租赁确认使用权资产和租赁负债。

①使用权资产

使用权资产，是指承租人可在租赁期内使用租赁资产的权利。

在租赁期开始日，使用权资产按照成本进行初始计量。该成本包括：

- 租赁负债的初始计量金额；
- 在租赁期开始日或之前支付的租赁付款额，存在租赁激励的，扣除已享受的租赁激励相关金额；
- 承租人发生的初始直接费用；
- 承租人为拆卸及移除租赁资产、复原租赁资产所在场地或将租赁资产恢复至租赁条款约定状态预计将发生的成本。本公司按照预计负债的确认标准和计量方法对该成本进行确认和计量，详见附注三、23。前述成本属于为生产存货而发



生的将计入存货成本。

使用权资产折旧采用年限平均法分类计提。对于能合理确定租赁期届满时将会取得租赁资产所有权的，在租赁资产预计剩余使用寿命内，根据使用权资产类别和预计净残值率确定折旧率；对于无法合理确定租赁期届满时将会取得租赁资产所有权的，在租赁期与租赁资产剩余使用寿命两者孰短的期间内，根据使用权资产类别确定折旧率。

②租赁负债

租赁负债应当按照租赁期开始日尚未支付的租赁付款额的现值进行初始计量。租赁付款额包括以下五项内容：

- 固定付款额及实质固定付款额，存在租赁激励的，扣除租赁激励相关金额；
- 取决于指数或比率的可变租赁付款额；
- 购买选择权的行权价格，前提是承租人合理确定将行使该选择权；
- 行使终止租赁选择权需支付的款项，前提是租赁期反映出承租人将行使终止租赁选择权；
- 根据承租人提供的担保余值预计应支付的款项。

计算租赁付款额现值时采用租赁内含利率作为折现率，无法确定租赁内含利率的，采用公司增量借款利率作为折现率。租赁付款额与其现值之间的差额作为未确认融资费用，在租赁期各个期间内按照确认租赁付款额现值的折现率确认利息费用，并计入当期损益。未纳入租赁负债计量的可变租赁付款额于实际发生时计入当期损益。

租赁期开始日后，当实质固定付款额发生变动、担保余值预计的应付金额发生变化、用于确定租赁付款额的指数或比率发生变动、购买选择权、续租选择权或终止选择权的评估结果或实际行权情况发生变化时，本公司按照变动后的租赁付款额的现值重新计量租赁负债，并相应调整使用权资产的账面价值。

（4）本公司作为出租人的会计处理方法

在租赁开始日，本公司将实质上转移了与租赁资产所有权有关的几乎全部风险和报酬的租赁划分为融资租赁，除此之外的均为经营租赁。



本公司作为出租人均为经营租赁。

本公司在租赁期内各个期间按照直线法将租赁收款额确认为租金收入，发生的初始直接费用予以资本化并按照与租金收入确认相同的基础进行分摊，分期计入当期损益。本公司取得的与经营租赁有关的未计入租赁收款额的可变租赁付款额在实际发生时计入当期损益。

(5) 租赁变更的会计处理

①租赁变更作为一项单独租赁

租赁发生变更且同时符合下列条件的，本公司将该租赁变更作为一项单独租赁进行会计处理：A.该租赁变更通过增加一项或多项租赁资产的使用权而扩大了租赁范围；B.增加的对价与租赁范围扩大部分的单独价格按该合同情况调整后的金额相当。

②租赁变更未作为一项单独租赁

A.本公司作为承租人

在租赁变更生效日，本公司重新确定租赁期，并采用修订后的折现率对变更后的租赁付款额进行折现，以重新计量租赁负债。在计算变更后租赁付款额的现值时，采用剩余租赁期间的租赁内含利率作为折现率；无法确定剩余租赁期间的租赁内含利率的，采用租赁变更生效日的增量借款利率作为折现率。

就上述租赁负债调整的影响，区分以下情形进行会计处理：

- 租赁变更导致租赁范围缩小或租赁期缩短的，调减使用权资产的账面价值，并将部分终止或完全终止租赁的相关利得或损失计入当期损益；
- 其他租赁变更，相应调整使用权资产的账面价值。

B.本公司作为出租人

经营租赁发生变更的，本公司自变更生效日起将其作为一项新租赁进行会计处理，与变更前租赁有关的预收或应收租赁收款额视为新租赁的收款额。

融资租赁的变更未作为一项单独租赁进行会计处理的，本公司分别下列情形对变更



后的租赁进行处理：如果租赁变更在租赁开始日生效，该租赁会被分类为经营租赁的，本公司自租赁变更生效日开始将其作为一项新租赁进行会计处理，并以租赁变更生效日前的租赁投资净额作为租赁资产的账面价值；如果租赁变更在租赁开始日生效，该租赁会被分类为融资租赁的，本公司按照关于修改或重新议定合同的规定进行会计处理。

28. 回购公司股份

(1) 本公司按法定程序报经批准采用收购本公司股票方式减资的，按注销股票面值总额减少股本，购回股票支付的价款（含交易费用）与股票面值的差额调整所有者权益，超过面值总额的部分，依次冲减资本公积（股本溢价）、盈余公积和未分配利润；低于面值总额的，低于面值总额的部分增加资本公积（股本溢价）。

(2) 公司回购的股份在注销或者转让之前，作为库存股管理，回购股份的全部支出转作库存股成本。

(3) 库存股转让时，转让收入高于库存股成本的部分，增加资本公积（股本溢价）；低于库存股成本的部分，依次冲减资本公积（股本溢价）、盈余公积、未分配利润。

29. 重大会计判断和估计

本公司根据历史经验和其它因素，包括对未来事项的合理预期，对所采用的重要会计估计和关键假设进行持续的评价。很可能导致下一会计年度资产和负债的账面价值出现重大调整风险的重要会计估计和关键假设列示如下：

(1) 预计负债

本公司根据外部专家意见，对未决仲裁等事项的结果及损失进行估计并判断对财务报表的影响。若该等事项系过去的交易或者事项形成的潜在义务，其存在须通过未来不确定事项的发生或不发生予以证实；或该等事项系过去的交易或者事项形成的现时义务，履行该义务不是很可能导致经济利益流出企业或该义务的金额不能可靠计量的情况下，本公司对该等义务不作确认，仅在财务报表附注中披露（不包括极小可能导致经济利益流出企业的或有负债）。对或有事项是否形成预计负债或仅构成或有负债在很大程度上依赖于管理层的判断，在进行判断过程中本公司需评估该等或有事项相关的风险及不确定性等因素。



(2) 商誉减值

本公司至少每年评估商誉是否发生减值。这要求对分配了商誉的资产组或者资产组组合的未来现金流量的现值进行预计。对未来现金流量的现值进行预计时，本公司需要预计未来资产组或者资产组组合产生的现金流量，同时选择恰当的折现率确定未来现金流量的现值。

(3) 金融资产之外的非流动资产减值（不含商誉减值）

公司于资产负债表日对除金融资产之外的非流动资产判断是否存在可能发生减值的迹象。除金融资产之外的非流动资产，当存在迹象表明其账面金额不可收回时，进行减值测试。当资产或资产组的账面价值高于可收回金额，即公允价值减去处置费用后的净额和预计未来现金流量的现值中的较高者，表明发生了减值。公允价值减去处置费用后的净额，参考公平交易中类似资产的销售协议价格或可观察到的市场价格，减去可直接归属于该资产处置的增量成本确定。预计未来现金流量现值时，管理层必须估计该项资产或资产组的预计未来现金流量，并选择恰当的折现率确定未来现金流量的现值。

(4) 金融资产的分类

本公司在确定金融资产的分类时涉及的重大判断包括业务模式及合同现金流量特征的分析等。

本公司在金融资产组合的层次上确定管理金融资产的商业模式，考虑的因素包括评价和向关键管理人员报告金融资产业绩的方式、影响金融资产业绩的风险及其管理方式、以及相关业务管理人员获得报酬的方式等。

本公司在评估金融资产的合同现金流量是否与基本借贷安排相一致时，存在以下主要判断：本金是否可能因提前还款等原因导致在存续期内的时间分布或者金额发生变动；利息是否仅包括货币时间价值、信用风险、其他基本借贷风险以及与成本和利润的对价。例如，提前偿付的金额是否仅反映了尚未支付的本金及以未偿付本金为基础的利息，以及因提前终止合同而支付的合理补偿。

(5) 应收账款预期信用损失的计量



本公司通过应收账款违约风险敞口和预期信用损失率计算应收账款预期信用损失，并基于违约概率和违约损失率确定预期信用损失率。在确定预期信用损失率时，本公司使用内部历史信用损失经验等数据，并结合当前状况和前瞻性信息对历史数据进行调整。在考虑前瞻性信息时，本公司使用的指标包括经济下滑的风险、外部市场环境、技术环境和客户情况的变化等。本公司定期监控并复核与预期信用损失计算相关的假设。

(6) 未上市权益投资的公允价值确定

未上市的权益投资的公允价值是根据具有类似条款和风险特征的项目当前折现率折现的预计未来现金流量。这种估价要求本公司估计预期未来现金流量和折现率，因此具有不确定性。在有限情况下，如果用以确定公允价值的信息不足，或者公允价值的可能估计金额分布范围很广，而成本代表了该范围内对公允价值的最佳估计的，该成本可代表其在该分布范围内对公允价值的恰当估计。

(7) 存货跌价准备

本公司的存货按照成本与可变现净值孰低计量。存货的可变现净值是指存货的估计售价减去至完工时估计将要发生的成本、估计的销售费用以及相关税费后的金额。存货减值至可变现净值是基于评估存货的可售性及其可变现净值。鉴定存货减值要求管理层在取得确凿证据，并且考虑持有存货的目的、资产负债表日后事项的影响等因素的基础上作出判断和估计。实际的结果与原先估计的差异将在估计被改变的期间影响存货的账面价值及存货跌价准备的计提或转回。

(8) 递延所得税资产

在很有可能有足够的应纳税利润来抵扣亏损的限度内，应就所有未利用的税务亏损确认递延所得税资产。这需要管理层运用大量的判断来估计未来应纳税利润发生的时间和金额，结合纳税筹划策略，以决定应确认的递延所得税资产的金额。

30. 重要会计政策和会计估计的变更

(1) 重要会计政策变更

本报告期内，本公司无重要会计政策变更。



(2) 重要会计估计变更

本报告期内，本公司无重要会计估计变更。

四、税项

1. 主要税种及税率

税种	计税依据	税率(%)
增值税	应税收入	6.00、13.00
城市维护建设税	应纳流转税额	5.00、7.00
教育税附加	应纳流转税额	3.00
地方教育税附加	应纳流转税额	2.00
企业所得税	应纳税所得额	详见下表：本公司子公司存在不同企业所得税税率的情况

本公司子公司存在不同企业所得税税率的情况

纳税主体名称	所得税税率
本公司、江西科伦医疗器械制造有限公司、中红普林（北京）医疗用品高新技术研究院有限公司、中红医疗用品（海南）有限公司、桂林恒保健康防护有限公司、深圳迈德瑞纳生物科技有限公司	15.00%
United Medical Inc.	设立在美国加利福尼亚州的公司，27.98%的加利福尼亚州所得税及美国联邦政府的累计所得税
中红国际（香港）商贸有限公司、桂林恒保防护国际有限公司	设立在香港的公司，实现的累计利润额低于或等于 200 万港元时，其相应的利得税率为 8.25%；当累计利润超过 200 万港元后，剩余部分收益按常规的利得税率 16.50%
Continental Medical BV	设立在荷兰的公司，应纳税所得额 20 万欧元以内部分所得税税率适用 19.00%，超过 20 万欧元以上部分所得税税率适用 25.80%
ZHPL GLOBAL PTE.LTD	设立在新加坡共和国的公司，适用的企业所得税税率为 17.00%
PT EXCEL LIFE CARE（以下简称“SEA1 公司”）	设立在东南亚的公司，适用的企业所得税税率为 22.00%
Thai Health Guard Co., Ltd.（以下简称“SEA2 公司”）	设立在东南亚的公司，适用的企业所得税率为 20.00%
Zoupure Medic Co., Ltd.（以下简称“SEA3 公司”）	设立在东南亚的公司，适用的企业所得税率为 20.00%
北京中红普林生殖医学科技有限公司、桂林恒保优品建设开发有限公司	20%
其他子公司	25.00%

2. 税收优惠



（1）高新技术企业税收优惠

①本公司于 2024 年 11 月 11 日取得河北省科学技术厅、河北省财政局、国家税务总局河北省税务局联合颁发的高新技术企业证书（证书编号：GR202413001419），有效期三年。

②本公司之子公司江西科伦医疗器械制造有限公司（以下简称“科伦医械”）于 2025 年 10 月 29 日取得江西省科学技术厅、江西省财政厅、国家税务总局江西省税务局联合颁发的高新技术企业证书（证书编号：GR202536000208），有效期三年。

③本公司之子公司中红普林（北京）医疗用品高新技术研究院有限公司（以下简称“北京研究院”）于 2024 年 10 月 29 日取得北京市科学技术委员会、北京市财政局、国家税务总局北京市税务局联合颁发的高新技术企业证书（证书编号：GR202411001363），有效期三年。

④本公司之子公司桂林恒保健康防护有限公司（以下简称“恒保健康”）于 2025 年 12 月 2 日取得广西壮族自治区科学技术厅、广西壮族自治区财政厅、国家税务总局广西壮族自治区税务局联合颁发的高新技术企业证书（证书编号：GR202545000120），有效期三年。

⑤本公司之子公司深圳迈德瑞纳生物科技有限公司（以下简称“迈德瑞纳”）于 2024 年 12 月 26 日取得深圳市科技创新委员会、深圳市财政局、国家税务总局深圳市税务局联合颁发的高新技术企业证书（证书编号：GR202444200273），有效期三年。

综上所述，根据《中华人民共和国企业所得税》第二十八条的有关规定，2025 年度本公司、科伦医械、北京研究院、恒保健康及迈德瑞纳适用的企业所得税税率为 15%。

（2）海南自由贸易港企业所得税优惠

根据财政部、国家税务总局颁布的《关于海南自由贸易港企业所得税优惠政策的通知》（财税[2020]31 号），2021 年 1 月 1 日至 2024 年 12 月 31 日对注册在海南自由贸易港并实质性运营的鼓励类产业企业，减按 15% 的税率征收企业所得税。根据财政部、税务总局于 2025 年 1 月 24 日发布的《关于延续实施海南自由贸易港企业所得税优惠政策的通知》（财税[2025]3 号），税收优惠政策执行期限延长至 2027 年 12 月 31 日。



本公司之子公司中红医疗用品（海南）有限公司享受该优惠政策，2025 年度适用的企业所得税税率为 15%。

（3）先进制造企业增值税优惠

根据财政部、税务总局颁布的《关于先进制造业企业增值税加计抵减政策的公告》（财税[2023]43 号），自 2023 年 1 月 1 日至 2027 年 12 月 31 日，允许先进制造业企业按照当期可抵扣进项税额加计 5% 抵减应纳增值税税额。

本公司之子公司科伦医械和恒保健康 2025 年度适用该增值税优惠政策。

（4）小微企业所得税优惠

根据财政部、税务总局于 2022 年 3 月 14 日发布的《关于进一步实施小微企业所得税优惠政策的公告》（财税[2022]13 号），2022 年 1 月 1 日至 2024 年 12 月 31 日，对小型微利企业年应纳税所得额超过 100 万元但不超过 300 万元的部分，减按 25% 计入应纳税所得额，按 20% 的税率缴纳企业所得税；根据财政部、税务总局于 2023 年 3 月 26 日发布的《关于小微企业和个体工商户所得税优惠政策的公告》（财税[2023]6 号），2023 年 1 月 1 日至 2024 年 12 月 31 日，对小型微利企业年应纳税所得额不超过 100 万元的部分，减按 25% 计入应纳税所得额，按 20% 的税率缴纳企业所得税；根据财政部、税务总局于 2023 年 8 月 2 日发布的《关于进一步支持小微企业和个体工商户发展有关税费政策的公告》（财税[2023]12 号）第三条的规定，对小型微利企业减按 25% 计算应纳税所得额，按 20% 的税率缴纳企业所得税政策，延续执行至 2027 年 12 月 31 日。

本公司之子公司北京中红普林生殖医学科技有限公司、桂林恒保优品建设开发有限公司享受该税收优惠。

五、合并财务报表项目注释

1. 货币资金

项 目	2025 年 12 月 31 日	2024 年 12 月 31 日
库存现金	207.96	
银行存款	1,002,770,345.73	576,075,496.41
其他货币资金	24,364,048.36	20,514,351.87



项 目	2025 年 12 月 31 日	2024 年 12 月 31 日
存放财务公司款项	180,202,017.91	995,804.23
合计	1,207,336,619.96	597,585,652.51
其中：存放在境外的款项总额	82,872,369.70	151,764,588.38

说明：

①期末货币资金中因质押或冻结等对使用有限制、有潜在回收风险的款项见附注五、23，以及期末外币货币资金情况见附注五、61；

②存放财务公司款项系本公司及下属子公司存入关联方厦门国贸控股集团财务有限公司的活期存款；

③期末货币资金相比上期末增加 102.04%，主要系期末银行借款规模增加所致。

2. 交易性金融资产

项 目	2025 年 12 月 31 日	2024 年 12 月 31 日
以公允价值计量且其变动计入当期损益的金融资产	1,881,323,163.04	1,727,471,564.54
其中：		
银行理财及结构性存款	156,733,264.57	627,842,293.50
券商理财	1,533,810,110.07	847,180,989.10
外汇衍生产品	8,845,297.28	
信托理财	181,934,491.12	252,448,281.94
合计	1,881,323,163.04	1,727,471,564.54

3. 应收票据

(1) 分类列示

种 类	2025 年 12 月 31 日			2024 年 12 月 31 日		
	账面余额	坏账准备	账面价值	账面余额	坏账准备	账面价值
信用等级较低的银行承兑汇票	1,377,110.68		1,377,110.68	2,789,352.84		2,789,352.84

(2) 期末已背书或贴现但尚未到期的应收票据

项 目	终止确认金额	未终止确认金额
银行承兑汇票		505,764.68

说明：



用于背书的银行承兑汇票是由信用等级不高的银行承兑，背书不影响追索权，票据相关的信用风险和延期付款风险仍没有转移，故未终止确认。

(3) 按坏账计提方法分类披露

类别	2025年12月31日				账面价值
	账面余额		坏账准备		
	金额	比例(%)	金额	计提比例(%)	
按单项计提坏账准备					
按组合计提坏账准备	1,377,110.68	100.00			1,377,110.68
1.组合1 信用等级较低的银行承兑汇票	1,377,110.68	100.00			1,377,110.68
2.组合2 商业承兑汇票					
合计	1,377,110.68	100.00			1,377,110.68

(续上表)

类别	2024年12月31日				账面价值
	账面余额		坏账准备		
	金额	比例(%)	金额	计提比例(%)	
按单项计提坏账准备					
按组合计提坏账准备	2,789,352.84	100.00			2,789,352.84
1.组合1 信用等级较低的银行承兑汇票	2,789,352.84	100.00			2,789,352.84
2.组合2 商业承兑汇票					
合计	2,789,352.84	100.00			2,789,352.84

坏账准备计提的具体说明：

①于2025年12月31日，本公司不存在按单项计提坏账准备的应收票据

②于2025年12月31日，按组合1 信用等级较低的银行承兑汇票计提坏账准备

于2025年12月31日，本公司按照整个存续期预期信用损失计量应收票据坏账准备。本公司认为所持有的银行承兑汇票不存在重大的信用风险，不会因银行违约而产生重大损失。

本期坏账准备计提金额的依据：

按组合计提坏账准备的确认标准及说明见附注三、10。



4. 应收账款

(1) 按账龄披露

账龄	2025年12月31日	2024年12月31日
1年以内	411,482,052.63	432,546,042.67
其中：0-3个月	287,279,949.37	341,698,628.69
4-12个月	124,202,103.26	90,847,413.98
1年以内小计	411,482,052.63	432,546,042.67
1至2年	8,241,678.73	3,831,937.02
2至3年	1,366,099.65	2,489,918.91
3年以上	3,211,734.38	1,130,952.47
小计	424,301,565.39	439,998,851.07
减：坏账准备	22,709,835.81	12,521,388.61
合计	401,591,729.58	427,477,462.46

(2) 按坏账计提方法分类披露

类别	2025年12月31日				
	账面余额		坏账准备		账面价值
	金额	比例(%)	金额	计提比例(%)	
按单项计提坏账准备	15,752,369.28	3.71	10,891,586.13	69.14	4,860,783.15
按组合计提坏账准备	408,549,196.11	96.29	11,818,249.68	2.89	396,730,946.43
1.组合1 合并范围内关联方应收款项					
2.组合2 应收境外客户	373,784,594.37	88.09	11,134,176.08	2.98	362,650,418.29
3.组合3 应收境内客户	34,764,601.74	8.19	684,073.60	1.97	34,080,528.14
合计	424,301,565.39	100.00	22,709,835.81	5.35	401,591,729.58

(续上表)

类别	2024年12月31日				
	账面余额		坏账准备		账面价值
	金额	比例(%)	金额	计提比例(%)	
按单项计提坏账准备	13,464,069.13	3.06	4,078,486.74	30.29	9,385,582.39
按组合计提坏账准备	426,534,781.94	96.94	8,442,901.87	1.98	418,091,880.07
1.组合1 合并范围内关联方应收款项					
2.组合2 应收境外客户	390,289,117.61	88.70	7,750,436.98	1.99	382,538,680.63



类别	2024年12月31日				
	账面余额		坏账准备		账面价值
	金额	比例(%)	金额	计提比例(%)	
3.组合3 应收境内客户	36,245,664.33	8.24	692,464.89	1.91	35,553,199.44
合计	439,998,851.07	100.00	12,521,388.61	2.85	427,477,462.46

坏账准备计提的具体说明：

①于2025年12月31日，按单项计提坏账准备的说明

本公司及下属子公司部分海外销售客户，应收款项预计难以回收，对预计无法全额收回的应收账款计提坏账准备10,447,824.33元；本公司部分境内销售客户因已列入失信企业名单、经营不善而还款能力下降或被依法解散并注销等原因，应收款项预计难以回收，全额计提坏账准备443,761.80元。

②于2025年12月31日，本公司不存在按组合1合并范围内关联方应收款项计提坏账准备的应收账款

③于2025年12月31日，按组合2 应收境外客户计提坏账准备的应收账款

账龄	2025年12月31日			2024年12月31日		
	账面余额	坏账准备	计提比例(%)	账面余额	坏账准备	计提比例(%)
1年以内	364,661,226.77	8,028,453.13	2.20	388,247,469.16	7,041,168.66	1.81
其中：0-3月	255,115,174.32	2,551,150.51	1.00	309,280,577.56	3,092,824.08	1.00
4-12月	109,546,052.45	5,477,302.62	5.00	78,966,891.60	3,948,344.58	5.00
1年以内小计	364,661,226.77	8,028,453.13	2.20	388,247,469.16	7,041,168.66	1.81
1-2年	8,021,870.19	2,406,561.07	30.00	1,557,779.55	467,333.87	30.00
2-3年	804,671.08	402,335.55	50.00	483,868.90	241,934.45	50.00
3年以上	296,826.33	296,826.33	100.00			
合计	373,784,594.37	11,134,176.08	2.98	390,289,117.61	7,750,436.98	1.99

④于2025年12月31日，按组合3 应收境内客户计提坏账准备的应收账款

账龄	2025年12月31日			2024年12月31日		
	账面余额	坏账准备	计提比例(%)	账面余额	坏账准备	计提比例(%)
1年以内	34,344,562.13	448,846.43	1.31	35,878,975.10	602,599.35	1.68



账龄	2025年12月31日			2024年12月31日		
	账面余额	坏账准备	计提比例(%)	账面余额	坏账准备	计提比例(%)
其中：0-3月	31,709,529.75	317,094.81	1.00	29,783,735.19	297,837.36	1.00
4-12月	2,635,032.38	131,751.62	5.00	6,095,239.91	304,761.99	5.00
1年以内小计	34,344,562.13	448,846.43	1.31	35,878,975.10	602,599.35	1.68
1-2年	130,210.73	26,042.15	20.00	341,675.03	68,335.00	20.00
2-3年	268,812.88	188,169.02	70.00	11,612.20	8,128.54	70.00
3年以上	21,016.00	21,016.00	100.00	13,402.00	13,402.00	100.00
合计	34,764,601.74	684,073.60	1.97	36,245,664.33	692,464.89	1.91

本期坏账准备计提金额的依据：

按组合计提坏账准备的确认标准及说明见附注三、10。

(3) 坏账准备的变动情况

类别	2024年12月31日	本期变动金额				2025年12月31日
		计提	收回或转回	转销或核销	其他变动	
按单项计提坏账准备	4,078,486.74	7,417,476.55		604,377.16		10,891,586.13
按组合计提坏账准备	8,442,901.87	5,833,673.36	-36,990.00	2,404,667.10	-90,648.45	11,818,249.68
合计	12,521,388.61	13,251,149.91	-36,990.00	3,009,044.26	-90,648.45	22,709,835.81

(4) 本期实际核销的应收账款情况

项目	核销金额
实际核销的应收账款	1,012,676.76

(5) 按欠款方归集的期末余额前五名的应收账款情况

单位名称	应收账款期末余额	占应收账款期末余额的比例(%)	应收账款坏账准备期末余额
客户一	52,185,876.31	12.30	1,260,026.60
客户二	29,432,734.49	6.94	2,010,380.87
客户三	15,558,849.34	3.67	202,368.66
客户四	14,625,904.73	3.45	677,305.68
客户五	13,892,908.19	3.27	524,697.67
合计	125,696,273.06	29.63	4,674,779.48



5. 应收款项融资

(1) 分类列示

项 目	2025 年 12 月 31 日公允价值	2024 年 12 月 31 日公允价值
应收票据	4,421,166.04	1,024,680.31

(2) 期末已背书或贴现但尚未到期的应收款项融资

项 目	终止确认金额	未终止确认金额
银行承兑汇票	12,574,742.32	

说明：

应收款项融资用于背书的银行承兑汇票均是由信用等级较高的银行承兑，信用风险和延期付款风险很小，并且票据相关的利率风险已转移给银行，可以判断票据所有权上的主要风险和报酬已经转移，故终止确认。

6. 预付款项

(1) 预付款项按账龄列示

账 龄	2025 年 12 月 31 日		2024 年 12 月 31 日	
	金额	比例(%)	金额	比例(%)
1 年以内	49,696,562.73	96.98	47,038,381.61	97.76
1 至 2 年	1,063,205.98	2.07	944,688.84	1.96
2 至 3 年	354,395.68	0.69	135,561.20	0.28
3 年以上	135,561.20	0.26		
合计	51,249,725.59	100.00	48,118,631.65	100.00

说明：

截至 2025 年 12 月 31 日，本公司不存在账龄超过 1 年且金额重要的预付款项。

(2) 按预付对象归集的期末余额前五名的预付款项情况

单位名称	2025 年 12 月 31 日余额	占预付款项期末余额合计数的比例(%)
铂元智能科技（北京）有限公司	13,189,915.13	25.74
国网冀北电力有限公司滦南县供电分公司	5,450,765.25	10.64
国能神华九江发电有限责任公司	5,370,898.07	10.48
亚蓝湾（山东）新材料科技有限责任公司	4,081,191.65	7.96



单位名称	2025年12月31日余额	占预付款项期末余额合计数的比例(%)
广西电网有限责任公司桂林永福供电局	2,333,184.31	4.55
合计	30,425,954.41	59.37

7. 其他应收款

(1) 分类列示

项目	2025年12月31日	2024年12月31日
应收利息		
应收股利		
其他应收款	36,850,559.24	31,820,374.60
合计	36,850,559.24	31,820,374.60

(2) 其他应收款

①按账龄披露

账龄	2025年12月31日	2024年12月31日
1年以内	27,365,545.08	7,549,476.81
1至2年	966,656.43	10,192,598.37
2至3年	3,024,164.78	4,253,709.41
3年以上	14,686,187.20	21,386,162.44
小计	46,042,553.49	43,381,947.03
减：坏账准备	9,191,994.25	11,561,572.43
合计	36,850,559.24	31,820,374.60

②按款项性质分类情况

款项性质	2025年12月31日	2024年12月31日
应收合作终止退款	18,019,406.37	19,886,014.15
应收保证金及押金	18,507,080.77	11,582,699.56
应收代缴五险一金	2,921,562.35	2,024,919.52
应收出口退税	5,818,743.36	923,839.23
员工备用金	326,306.06	504,052.32
应收其他款项	449,454.58	8,460,422.25
小计	46,042,553.49	43,381,947.03
减：坏账准备	9,191,994.25	11,561,572.43
合计	36,850,559.24	31,820,374.60



③按坏账计提方法分类披露

A.截至 2025 年 12 月 31 日的坏账准备按三阶段模型计提如下：

阶段	账面余额	坏账准备	账面价值
第一阶段	35,112,553.49	2,691,994.25	32,420,559.24
第二阶段			
第三阶段	10,930,000.00	6,500,000.00	4,430,000.00
合计	46,042,553.49	9,191,994.25	36,850,559.24

2025 年 12 月 31 日，处于第一阶段的坏账准备：

类别	账面余额	计提比例 (%)	坏账准备	账面价值	理由
按单项计提坏账准备					
按组合计提坏账准备	35,112,553.49	7.67	2,691,994.25	32,420,559.24	
1.组合 1 低风险组合	27,573,692.54			27,573,692.54	信用减值风险极低
2.组合 2 账龄组合	7,538,860.95	35.71	2,691,994.25	4,846,866.70	
合计	35,112,553.49	7.67	2,691,994.25	32,420,559.24	

2025 年 12 月 31 日，本公司不存在处于第二阶段的坏账准备

2025 年 12 月 31 日，处于第三阶段的坏账准备：

类别	账面余额	计提比例 (%)	坏账准备	账面价值	理由
按单项计提坏账准备	10,930,000.00	59.47	6,500,000.00	4,430,000.00	预计难以全部收回
按组合计提坏账准备					
1.组合 1 低风险组合					
2.组合 2 账龄组合					
合计	10,930,000.00	59.47	6,500,000.00	4,430,000.00	

B.截至 2024 年 12 月 31 日的坏账准备按三阶段模型计提如下：

阶段	账面余额	坏账准备	账面价值
第一阶段	28,456,048.03	3,135,673.43	25,320,374.60
第二阶段			
第三阶段	14,925,899.00	8,425,899.00	6,500,000.00
合计	43,381,947.03	11,561,572.43	31,820,374.60

2024 年 12 月 31 日，处于第一阶段的坏账准备：



类别	账面余额	计提比例 (%)	坏账准备	账面价值	理由
按单项计提坏账准备					
按组合计提坏账准备	28,456,048.03	11.02	3,135,673.43	25,320,374.60	
1.组合 1 低风险组合	15,039,273.88			15,039,273.88	信用减值风险极低
2.组合 2 账龄组合	13,416,774.15	23.37	3,135,673.43	10,281,100.72	
合计	28,456,048.03	11.02	3,135,673.43	25,320,374.60	

2024 年 12 月 31 日，本公司不存在处于第二阶段的坏账准备

2024 年 12 月 31 日，本公司处于第三阶段的坏账准备：

类别	账面余额	计提比例 (%)	坏账准备	账面价值	理由
按单项计提坏账准备	14,925,899.00	56.45	8,425,899.00	6,500,000.00	预计难以全部收回
按组合计提坏账准备					
1.组合 1 低风险组合					
2.组合 2 账龄组合					
合计	14,925,899.00	56.45	8,425,899.00	6,500,000.00	

④坏账准备的变动情况

坏账准备	第一阶段	第二阶段	第三阶段	合计
	未来 12 个月预期信用损失	整个存续期预期信用损失(未发生信用减值)	整个存续期预期信用损失(已发生信用减值)	
2024 年 12 月 31 日余额	3,135,673.43		8,425,899.00	11,561,572.43
2024 年 12 月 31 日余额在本期	—	—	—	—
--转入第二阶段				
--转入第三阶段				
--转回第二阶段				
--转回第一阶段				
本期计提	-463,615.53			-463,615.53
本期转回				
本期转销				
本期核销			1,925,899.00	1,925,899.00
其他变动	19,936.35			19,936.35
2025 年 12 月 31 日余额	2,691,994.25		6,500,000.00	9,191,994.25



⑤按欠款方归集的期末余额前五名的其他应收款情况

单位名称	款项的性质	2025年12月31日余额	账龄	占其他应收款期末余额合计数的比例(%)	坏账准备
钦州市钦北区人民政府	应收合作终止退款	10,930,000.00	3年以上	23.74	6,500,000.00
AMERICAN CONTRACTORS INDEMNITY CO.	应收保证金及押金	7,028,800.00	1年以内	15.27	
国能神华九江发电有限责任公司	应收保证金及押金	5,000,000.00	1年以内	10.86	
Caymex Industrial Solution Sdn. Bhd.	应收合作终止退款	4,755,721.05	1年以内	10.33	237,786.05
SEA3 公司国税局	应收出口退税	2,902,956.16	1年以内	6.30	
合计		30,617,477.21		66.50	6,737,786.05

8. 存货

(1) 存货分类

项目	2025年12月31日			2024年12月31日		
	账面余额	存货跌价准备	账面价值	账面余额	存货跌价准备	账面价值
原材料	126,048,267.69	1,769,738.38	124,278,529.31	118,760,563.61	7,565,746.08	111,194,817.53
在产品及半成品	16,510,826.40	1,650,857.47	14,859,968.93	14,844,753.65	104,825.37	14,739,928.28
库存商品	360,901,127.62	16,983,219.86	343,917,907.76	341,229,159.31	16,071,022.92	325,158,136.39
周转材料	51,332,907.90	1,463,441.21	49,869,466.69	46,127,246.34	278,606.69	45,848,639.65
发出商品	93,248,632.99	2,584,055.69	90,664,577.30	80,507,945.22	1,061,914.09	79,446,031.13
合计	648,041,762.60	24,451,312.61	623,590,449.99	601,469,668.13	25,082,115.15	576,387,552.98

(2) 存货跌价准备

项目	2024年12月31日	本期增加金额		本期减少金额		2025年12月31日
		计提	其他	转回或转销	其他	
原材料	7,565,746.08	245,852.51	592,294.58	6,634,154.79		1,769,738.38
在产品及半成品	104,825.37	-35,596.89	1,645,528.44	63,899.45		1,650,857.47
库存商品	16,071,022.92	20,616,377.74	48,181.88	19,752,362.68		16,983,219.86
周转材料	278,606.69	1,189,078.04	82,928.36	87,171.88		1,463,441.21
发出商品	1,061,914.09	22,422,162.67		20,783,315.13	116,705.94	2,584,055.69
合计	25,082,115.15	44,437,874.07	2,368,933.26	47,320,903.93	116,705.94	24,451,312.61



说明：

公司将已计提存货跌价准备的部分存货本期耗用、售出或报废，相应转销存货跌价准备 47,320,903.93 元。

9. 一年内到期的非流动资产

项 目	2025 年 12 月 31 日	2024 年 12 月 31 日
一年内到期的其他非流动金融资产		157,464,000.00

说明：

一年内到期的其他非流动金融资产系将在一年内到期的一年期以上理财投资重分类所致。

10. 其他流动资产

项 目	2025 年 12 月 31 日	2024 年 12 月 31 日
定期存款及应计利息	485,948,633.02	960,047,662.23
增值税借方余额重分类	32,635,537.84	35,834,462.31
预缴企业所得税及其他税费	2,229,698.34	3,913,888.85
合计	520,813,869.20	999,796,013.39

说明：

期末其他流动资产相比上期末减少 47.91%，主要系期末公司一年期以内的定期存款减少所致。

11. 债权投资

(1) 债权投资情况

项 目	2025 年 12 月 31 日			2024 年 12 月 31 日		
	账面余额	减值准备	账面价值	账面余额	减值准备	账面价值
集友银行 8%永续债	14,376,555.55		14,376,555.55	14,737,886.45		14,737,886.45
小计	14,376,555.55		14,376,555.55	14,737,886.45		14,737,886.45
减：一年内到期的债权投资						
合计	14,376,555.55		14,376,555.55	14,737,886.45		14,737,886.45

(2) 期末债权投资明细



项 目	2025 年 12 月 31 日					2024 年 12 月 31 日				
	面值	票面利率	实际利率	到期日	逾期本金	面值	票面利率	实际利率	到期日	逾期本金
集友银行 8%永续债	14,024,874.96	8.00%	8.13%	永续, 前 5 年不可赎回		14,024,874.96	8.00%	8.13%	永续, 前 5 年不可赎回	

12. 长期股权投资

(1) 长期股权投资情况

被投资单位	2024 年 12 月 31 日 (账面价值)	本期增减变动				
		追加投资	减少投资	权益法下确认的投资损益	其他综合收益调整	其他权益变动
联营企业						
为麦智能科技(北京)有限公司	27,000,000.00			981,874.50		
桂林华大生物科技有限公司	5,976,617.91			556,377.71		
合计	32,976,617.91			1,538,252.21		

(续上表)

被投资单位	本期增减变动			2025 年 12 月 31 日 (账面价值)	2025 年 12 月 31 日减值准备余额
	宣告发放现金股利或利润	计提减值准备	其他		
联营企业					
为麦智能科技(北京)有限公司				27,981,874.50	
桂林华大生物科技有限公司				6,532,995.62	
合计				34,514,870.12	

13. 其他权益工具投资

(1) 其他权益工具投资情况

项 目	2024 年 12 月 31 日	本期增减变动					2025 年 12 月 31 日
		追加投资	减少投资	本期计入其他综合收益的利得	本期计入其他综合收益的损失	其他	
共青城祺信股权投资合伙企业(有限合伙)	35,730,780.35		6,241,111.82		179,788.85		29,309,879.68
北京君联惠康股权投资合伙企业(有限合伙)	58,285,911.60	1,154,137.53	3,322,349.98		742,775.78		55,374,923.37
合计	94,016,691.95	1,154,137.53	9,563,461.80		922,564.63		84,684,803.05



(续上表)

项 目	本期确认的股利收入	累计计入其他综合收益的利得	累计计入其他综合收益的损失	指定为以公允价值计量且其变动计入其他综合收益的原因
共青城祺信股权投资合伙企业(有限合伙)		1,842,462.95	1,291,471.45	无重大影响且非交易性长期持有
北京君联惠康股权投资合伙企业(有限合伙)	910,929.91	13,696,388.13	3,204,881.33	无重大影响且非交易性长期持有
合计	910,929.91	15,538,851.08	4,496,352.78	

14. 其他非流动金融资产

项 目	2025年12月31日	2024年12月31日
非上市公司权益投资	142,052,334.46	139,167,709.00
一年期以上的理财投资		157,464,000.00
小计	142,052,334.46	296,631,709.00
减：一年内到期的其他非流动金融资产		157,464,000.00
合计	142,052,334.46	139,167,709.00

权益工具投资情况明细如下：

投资单位	2025年12月31日	2024年12月31日
厦门国贸产业发展股权投资基金合伙企业(有限合伙)	116,884,625.46	120,000,000.00
苏州奥芮济医疗科技有限公司	19,167,709.00	19,167,709.00
厦门国贸国泰君安创新并购股权投资基金	6,000,000.00	
合计	142,052,334.46	139,167,709.00

15. 固定资产

(1) 分类列示

项 目	2025年12月31日	2024年12月31日
固定资产	1,808,141,496.66	1,807,019,990.22
固定资产清理	545,560.62	860,716.86
合计	1,808,687,057.28	1,807,880,707.08

(2) 固定资产

① 固定资产情况 (单位：万元)

项 目	房屋及建筑物	机器设备	运输工具	其他设备	土地所有权	合计
-----	--------	------	------	------	-------	----



项 目	房屋及建筑物	机器设备	运输工具	其他设备	土地所有权	合计
一、账面原值：						
1.2024年12月31日	105,860.25	159,688.43	631.21	2,586.93	-	268,766.81
2.本期增加金额	6,750.07	21,623.32	69.43	668.98	1,891.81	31,003.61
（1）购置	329.77	492.52	45.74	166.61	-	1,034.65
（2）在建工程转入	566.77	15,827.52	-	253.91	-	16,648.20
（3）企业合并增加	5,781.71	5,238.22	23.40	245.42	1,868.60	13,157.35
（4）外币报表折算差	71.81	65.06	0.29	3.04	23.21	163.42
3.本期减少金额	18.42	20,884.03	47.01	49.70	-	20,999.16
（1）处置或报废	18.42	910.75	47.01	49.70	-	1,025.87
（2）转入在建工程	-	19,973.28	-	-	-	19,973.28
4.2025年12月31日	112,591.90	160,427.72	653.63	3,206.22	1,891.81	278,771.27
二、累计折旧						
1.2024年12月31日	19,980.43	58,244.41	370.97	1,177.13	-	79,772.94
2.本期增加金额	5,580.51	14,338.28	134.32	344.25	-	20,397.36
（1）计提	5,579.68	14,336.59	134.29	343.99	-	20,394.55
（2）外币报表折算差	0.83	1.70	0.03	0.26	-	2.81
3.本期减少金额	14.40	10,729.64	36.36	37.77	-	10,818.18
（1）处置或报废	14.40	337.02	36.36	37.77	-	425.55
（2）转入在建工程	-	10,392.62	-	-	-	10,392.62
4.2025年12月31日	25,546.54	61,853.05	468.93	1,483.61	-	89,352.13
三、减值准备						
1.2024年12月31日	21.83	8,235.84	2.73	31.47	-	8,291.87
2.本期增加金额	-	391.19	-	-	-	391.19
（1）计提	-	391.19	-	-	-	391.19
3.本期减少金额	-	76.32	-	1.76	-	78.07
（1）处置或报废	-	76.32	-	1.76	-	78.07
4.2025年12月31日	21.83	8,550.71	2.73	29.71	-	8,604.99
四、固定资产账面价值						
1.2025年12月31日 账面价值	87,023.52	90,023.96	181.97	1,692.90	1,891.81	180,814.15
2.2024年12月31日 账面价值	85,857.99	93,208.18	257.50	1,378.34	-	180,702.00

②期末暂时闲置的固定资产情况

项 目	账面原值	累计折旧	减值准备	账面价值
-----	------	------	------	------



项 目	账面原值	累计折旧	减值准备	账面价值
房屋及建筑物	209,502,113.73	73,936,129.27	218,342.16	135,347,642.30
机器设备	334,345,061.68	172,565,154.95	80,009,125.60	81,770,781.13
运输设备	1,687,552.37	1,435,451.93	30,187.58	221,912.86
其他设备	3,199,843.14	2,671,602.14	245,331.14	282,909.86
合计	548,734,570.92	250,608,338.29	80,502,986.48	217,623,246.15

说明：

期末暂时闲置的固定资产主要系本公司及子公司部分产线及车间处于停产状态。

③未办妥产权证书的固定资产情况

项 目	2025年12月31日账面价值	未办妥产权证书的原因
江西中红房屋及建筑物	41,548,469.58	产权证办理之中

④固定资产的减值测试情况

公司可收回金额按公允价值减去处置费用后的净额和预计未来现金流量的现值孰高确认，具体如下：

项 目	账面价值	可收回金额	本期减值金额	公允价值和处置费用的确定方式	关键参数	关键参数的确定依据
中红医疗唐山一公司防护手套机器设备及其他	16,424,139.87	15,169,900.00	3,911,900.29	公允价值采用市场途径询价并结合行业和设备状况综合打分计算、处置费用为与处置资产有关的费用	市场价、变现折扣、处置费用	①市场价：a.对于存在资产活跃交易市场的设备，市场成交价或买方报价；b.对于不存在资产活跃交易市场的设备，通过市场询价或指数修正获取卖方报价或建造成本进行修正；②变现折扣：与设备的通用性、再利用性、买方心理、行业市场状况、行业技术更新速度等方面相关；③处置费用：根据中介机构收费情况及税收标准确定。
中红医疗唐山二三五公司防护手套机器设备及其他	9,975,893.57	17,294,050.80				
江西中红 PVC 及 PE 手套机器设备及其他	59,679,010.45	63,134,646.19				
合计	86,079,043.89	95,598,596.99	3,911,900.29			

说明：

除难以对单项资产的可收回金额进行估计的资产外，公司采用按公允价值减去处置费用后的净额确定减值金额系按资产组中单项资产为基础计算并确认。

可收回金额按预计未来现金流量的现值确定：

项 目	账面价值	可收回金额	本期减值金额	预测期的年限
恒保健康乳胶制品机器设备及其他	164,628,638.10	223,254,107.36		5 年



(续上表)

项 目	预测期的关键参数	预测期内的参数的确定依据	稳定期的关键参数	稳定期的关键参数的确定依据
恒保健康 乳胶制品 机器设备 及其他	收入复合增长率为 8.92%、毛利率为 15.51%至 20.36%、折 现率为 10.13%	①收入增长率、毛利率：根 据公司以前年度的经营业 绩、增长率、行业水平以及 管理层对市场发展的预期； ②折现率：反映当前市场货 币时间价值和相关资产组特 定风险的税前利率	收入增长率 0%、毛利率为 20.36%、折现率 为 10.13%	收入增长率为 0%、 毛利率和折现率 与预测期第 5 年保 持一致

(3) 固定资产清理

项 目	2025 年 12 月 31 日	2024 年 12 月 31 日
清理报废固定资产	545,560.62	860,716.86

16. 在建工程

(1) 分类列示

项 目	2025 年 12 月 31 日	2024 年 12 月 31 日
在建工程	33,794,280.22	52,700,613.93
工程物资	28,833,052.77	31,389,916.75
合计	62,627,332.99	84,090,530.68

(2) 在建工程

①在建工程情况

项 目	2025 年 12 月 31 日			2024 年 12 月 31 日		
	账面余额	减值准备	账面价值	账面余额	减值准备	账面价值
江西中红土地平整及 桩基工程	14,874,130.43		14,874,130.43	14,857,181.06		14,857,181.06
中红医疗唐山一分公 司丁腈手套生产线改 造工程	5,295,214.55	2,780,914.55	2,514,300.00	4,665,281.40		4,665,281.40
科伦医械输液器组 装机	4,460,505.03		4,460,505.03			
恒保健康防辐射手套 生产线建设项目	3,404,372.77		3,404,372.77	3,231,836.19		3,231,836.19
SEA1 公司生产线建 设工程	1,348,741.53		1,348,741.53			
恒保健康医用手套生 产线改造工程				13,624,863.10		13,624,863.10
上海平金中心 2 号楼 装修工程				7,122,154.68		7,122,154.68
中红医疗唐山六公 司手套自动识别系统				2,433,628.32		2,433,628.32



项 目	2025 年 12 月 31 日			2024 年 12 月 31 日		
	账面余额	减值准备	账面价值	账面余额	减值准备	账面价值
中红医疗唐山六分公司污水自动加药系统				2,408,457.55		2,408,457.55
其他工程及设备	7,192,230.46		7,192,230.46	4,357,211.63		4,357,211.63
合计	36,575,194.77	2,780,914.55	33,794,280.22	52,700,613.93		52,700,613.93

②在建工程减值准备情况

项 目	2024 年 12 月 31 日	本期增加金额	本期减少金额	2025 年 12 月 31 日	计提原因
中红医疗唐山一分公司丁腈手套生产线改造工程		2,780,914.55		2,780,914.55	唐山一分公司停产，中止生产线改造

可收回金额按公允价值减去处置费用后的净额确定：

项 目	账面价值	可收回金额	减值金额	公允价值和处置费用的确定方式	关键参数	关键参数的确定依据
中红医疗唐山一分公司丁腈手套生产线改造工程	5,295,214.55	2,514,300.00	2,780,914.55	公允价值采用市场途径询价并结合行业和设备状况综合打分计算、处置费用为与处置资产有关的费用	市场价、变现折扣、处置费用	①市场价：a.对于存在资产活跃交易市场的设备，市场成交价或买方报价；b.对于不存在资产活跃交易市场的设备，通过市场询价或指数修正获取卖方报价或建造成本进行修正；②变现折扣：与设备的通用性、再利用性、买方心理、行业市场状况、行业技术更新速度等方面相关；③处置费用：根据中介机构收费情况及税收标准确定。

(3) 工程物资

项 目	2025 年 12 月 31 日			2024 年 12 月 31 日		
	账面余额	减值准备	账面价值	账面余额	减值准备	账面价值
专用材料及设备	30,047,611.27	1,214,558.50	28,833,052.77	32,739,705.58	1,349,788.83	31,389,916.75

说明：

工程物资主要系本公司之子公司江西中红的丁腈生产线专用材料及设备，其可收回金额按公允价值减去处置费用后的净额确定，其中公允价值采用市场途径询价并结合行业和工程物资状况综合打分计算确认；处置费用为与处置资产有关的费用，根据中介机构收费情况及税收标准确定。



17. 使用权资产

(1) 使用权资产情况

项 目	房屋及建筑物	土地使用权	合计
一、账面原值：			
1.2024年12月31日	25,946,696.31	73,798.58	26,020,494.89
2.本期增加金额	7,905,249.18	21,964.00	7,927,213.18
(1) 新增租入	7,905,249.18	21,964.00	7,927,213.18
3.本期减少金额	4,212,007.11		4,212,007.11
(1) 租赁到期	4,210,380.78		4,210,380.78
(2) 外币报表折算差	1,626.33		1,626.33
4.2025年12月31日	29,639,938.38	95,762.58	29,735,700.96
二、累计折旧			
1.2024年12月31日	12,200,982.54	65,638.04	12,266,620.58
2.本期增加金额	6,887,535.68	6,218.28	6,893,753.96
(1) 计提	6,887,535.68	6,218.28	6,893,753.96
3.本期减少金额	2,874,048.68		2,874,048.68
(1) 处置	2,873,881.30		2,873,881.30
(2) 外币报表折算差	167.38		167.38
4.2025年12月31日	16,214,469.54	71,856.32	16,286,325.86
三、减值准备			
1.2024年12月31日			
2.本期增加金额			
3.本期减少金额			
4.2025年12月31日			
四、账面价值			
1.2025年12月31日账面价值	13,425,468.84	23,906.26	13,449,375.10
2.2024年12月31日账面价值	13,745,713.77	8,160.54	13,753,874.31

说明：

2025年度使用权资产计提的折旧金额为6,893,753.96元，其中计入销售费用、管理费用和研发费用的折旧费用分别为1,121,367.70元、4,463,002.78元和524,654.74元。

18. 无形资产



(1) 无形资产情况

项 目	土地使用权	专利权	办公软件	商标	合计
一、账面原值					
1.2024年12月31日	130,296,353.54	42,249,577.24	9,826,019.08	6,020,000.00	188,391,949.86
2.本期增加金额		57,700.00	1,245,791.15		1,303,491.15
(1) 购置		57,700.00	1,018,267.95		1,075,967.95
(2) 企业合并增加			224,591.44		224,591.44
(3) 外币报表折算差			2,931.76		2,931.76
3.本期减少金额					
4.2025年12月31日	130,296,353.54	42,307,277.24	11,071,810.23	6,020,000.00	189,695,441.01
二、累计摊销					
1.2024年12月31日	16,480,807.21	14,757,218.75	2,482,858.16	1,110,616.35	34,831,500.47
2.本期增加金额	2,962,055.56	7,572,846.55	1,246,370.47	602,000.00	12,383,272.58
(1) 计提	2,962,055.56	7,572,846.55	1,246,281.08	602,000.00	12,383,183.19
(2) 外币报表折算差			89.39		89.39
3.本期减少金额					
4.2025年12月31日	19,442,862.77	22,330,065.30	3,729,228.63	1,712,616.35	47,214,773.05
三、减值准备					
1.2024年12月31日					
2.本期增加金额					
3.本期减少金额					
4.2025年12月31日					
四、账面价值					
1.2025年12月31日账面价值	110,853,490.77	19,977,211.94	7,342,581.60	4,307,383.65	142,480,667.96
2.2024年12月31日账面价值	113,815,546.33	27,492,358.49	7,343,160.92	4,909,383.65	153,560,449.39

说明：

截至 2025 年 12 月 31 日，本公司不存在已取得但未办妥权证的土地使用权。

19. 商誉



(1) 商誉账面原值

被投资单位名称或形成商誉的事项	2024年12月31日	本期增加		本期减少		2025年12月31日
		企业合并形成的	其他增加	处置	其他减少	
深圳迈德瑞纳生物科技有限公司	31,565,042.95					31,565,042.95
桂林恒保健康防护有限公司	335,618,353.72					335,618,353.72
SEA3公司		6,502,074.80				6,502,074.80
合计	367,183,396.67	6,502,074.80				373,685,471.47

(2) 商誉减值准备

被投资单位名称或形成商誉的事项	2024年12月31日	本期增加		本期减少		2025年12月31日
		计提	其他增加	处置	其他减少	
桂林恒保健康防护有限公司	217,741,848.52	65,021,997.63				282,763,846.15

(3) 商誉所在的资产组或资产组组合的相关信息

名称	所属资产组或组合的构成及依据	所属经营分部及依据	是否与以前年度保持一致
恒保健康资产组组合	恒保健康及其子公司涉及天然乳胶手套、避孕套相关产品及业务对应的账面资产组组合认定为一项资产组组合，其由对应经营性长期资产构成，管理层对该资产组组合管理自成体系并严格独立	基于内部管理目的，该资产组组合归属于健康防护部产品分部	是
迈德瑞纳资产组	迈德瑞纳及其子公司涉及重症麻醉类设备相关产品及业务对应的账面资产组认定为一项资产组，其由对应的经营性长期资产构成，管理层对该资产组管理自成体系并严格独立	基于内部管理目的，该资产组归属于创新孵化产品分部	是
SEA3公司资产组	SEA3公司涉及的防护手套相关产品及业务对应的账面资产组组合认定为一项资产组组合，其由对应经营性长期资产构成，管理层对该资产组组合管理自成体系并严格独立	基于内部管理目的，该资产组组合归属于健康防护部产品分部	不适用

(4) 可收回金额的具体确定方法

本次采用收益法对商誉对应资产组或资产组组合可回收金额进行评估，资产组或资产组组合的可收回金额按照预计未来现金流量的现值确定：

项目	账面价值	可收回金额	本期减值金额	预测期的年限
恒保健康资产组组合	496,956,068.04	404,067,500.00	92,888,568.04	5年
迈德瑞纳资产组	53,789,594.43	160,080,000.00		5年



项 目	账面价值	可收回金额	本期减值金额	预测期的年限
SEA3 公司资产组	139,088,148.17	153,230,148.62		5 年
合计	689,833,810.64	717,377,648.62	92,888,568.04	—

(续上表)

项 目	预测期的关键参数	预测期内的参数的确定依据	稳定期的关键参数	稳定期的关键参数的确定依据
恒保健康资产组组合	收入复合增长率为 8.92%、毛利率为 14.48% 至 19.60%、折现率为 10.13%	①收入增长率、毛利率：根据公司以前年度的经营业绩、增长率、行业水平以及管理层对市场发展的预期；②折现率：反映当前市场货币时间价值和相关资产组特定风险的税前利率	收入增长率 0%、毛利率为 19.60%、折现率为 10.13%	收入增长率为 0%、毛利率和折现率与预测期保持一致
迈德瑞纳资产组	收入增长率为 5.86%、毛利率为 66.08% 至 66.25%、折现率为 12.09%.	①收入增长率、毛利率：根据公司以前年度的经营业绩、增长率、行业水平以及管理层对市场发展的预期；②折现率：反映当前市场货币时间价值和相关资产组特定风险的税前利率	收入增长率 0%、毛利率为 66.25%、折现率为 12.09%	收入增长率为 0%、毛利率和折现率与预测期保持一致
SEA3 公司资产组	收入增长率为 29.51%、毛利率为 7.50% 至 15.73%、折现率为 11.39%.	①收入增长率、毛利率：根据公司以前年度的经营业绩、增长率、行业水平以及管理层对市场发展的预期；②折现率：反映当前市场货币时间价值和相关资产组特定风险的税前利率	收入增长率为 0%、毛利率为 15.73%、折现率为 11.39%.	收入增长率为 0%、毛利率和折现率与预测期保持一致
合计	—	—	—	—

说明：

商誉资产组或资产组组合范围归属于资产组或资产组组合的固定资产、在建工程、长期待摊费用等长期资产，上表账面价值、可收回金额、减值金额均系 100%商誉资产组或资产组组合所对应的账面价值、可回收金额以及减值金额。

(5) 业绩承诺完成及对应商誉减值情况

①根据《桂林恒保健康防护有限公司股权转让协议》之补充协议约定，2023 年、2024 年和 2025 年任一年度经审计的净利润超过 1 亿元，胡智强及胡智强之妻聂琴波有权将其控制的恒保健康 27%股权按 10%、10%、7%的比例分别于每个达到业绩目标年度的次年转让予公司；如任一年度未超过 1 亿元，由公司决定是否实施。2025 年度恒保健康净利润-1,567.52 万元，未达到约定要求，本期公司未实施进一步的股权受让。



②根据《关于深圳迈德瑞纳生物科技有限公司之股权转让协议》约定，赵国庆、冯奇山、王春艳、张彩焕（本文简称“创始股东”）以 1,177.62 万元的股权转让对价作为对赌款项。对赌周期分别为 2023 年 10 月至 2024 年 12 月和 2025 年 1 至 12 月，每期各 50% 款项。公司应当于各创始股东完成/部分完成每一期对赌目标后支付相应的对赌金额，对赌目标包括外销收入、外销毛利率及新产品注册三项指标。截至 2025 年 12 月 31 日，创始股东已完成 2023 年 10 月至 2024 年 12 月和 2025 年 1 至 12 月的业绩指标。

20. 长期待摊费用

项 目	2024 年 12 月 31 日	本期增加	本期减少		2025 年 12 月 31 日
			本期摊销	其他减少	
长期保单服务费		13,015,109.51	154,941.78		12,860,167.73
装修及改造支出	3,130,718.46	10,819,497.52	1,706,216.28		12,243,999.70
其他长期待摊支出	493,800.41	100,000.00	74,628.75		519,171.66
合计	3,624,518.87	23,934,607.03	1,935,786.81		25,623,339.09

21. 递延所得税资产、递延所得税负债

（1）未经抵销的递延所得税资产

项 目	2025 年 12 月 31 日		2024 年 12 月 31 日	
	可抵扣暂时性差异	递延所得税资产	可抵扣暂时性差异	递延所得税资产
可抵扣亏损	208,575,466.49	42,555,884.82	155,533,645.61	35,904,328.01
交易性金融工具的公允价值变动	1,641,622.13	309,551.73	706,592.40	105,988.86
资产减值准备	109,330,803.21	23,087,944.31	107,410,093.27	22,968,491.94
信用减值准备	21,384,634.39	4,067,064.14	13,412,391.89	2,386,849.80
递延收益	14,133,089.16	2,609,543.51	16,082,413.72	2,676,762.81
租赁负债	15,077,683.94	2,438,381.61	15,628,732.79	2,438,535.02
内部交易未实现盈利	6,411,802.09	564,359.77	573,330.28	126,971.34
合计	376,555,101.41	75,632,729.89	309,347,199.96	66,607,927.78

（2）未经抵销的递延所得税负债

项 目	2025 年 12 月 31 日		2024 年 12 月 31 日	
	应纳税暂时性差异	递延所得税负债	应纳税暂时性差异	递延所得税负债
非同一控制企业合并资产评估增值	62,921,258.98	10,329,917.29	77,188,938.50	11,914,520.97



项 目	2025 年 12 月 31 日		2024 年 12 月 31 日	
	应纳税暂时性差异	递延所得税负债	应纳税暂时性差异	递延所得税负债
固定资产折旧税会差异	7,299,143.57	1,094,871.54	8,521,853.53	1,278,278.02
交易性金融工具的公允价值变动	25,007,628.25	3,774,469.35	26,149,153.51	3,967,822.05
其他权益工具投资公允价值变动	11,042,498.30	1,656,374.75	11,965,062.93	1,794,759.44
使用权资产	13,449,375.10	2,201,064.50	13,753,874.31	2,313,752.86
合计	119,719,904.20	19,056,697.43	137,578,882.78	21,269,133.34

(3) 以抵销后净额列示的递延所得税资产或负债

项 目	递延所得税资产和负债于 2025 年 12 月 31 日互抵金额	抵销后递延所得税资产或负债于 2025 年 12 月 31 日余额	递延所得税资产和负债于 2024 年 12 月 31 日互抵金额	抵销后递延所得税资产或负债于 2024 年 12 月 31 日余额
递延所得税资产	8,669,590.19	66,963,139.70	7,705,668.82	58,902,258.96
递延所得税负债	8,669,590.19	10,387,107.24	7,705,668.82	13,563,464.52

(4) 未确认递延所得税资产明细

项 目	2025 年 12 月 31 日	2024 年 12 月 31 日
可抵扣暂时性差异	235,896,807.55	235,287,023.45
可抵扣亏损	450,631,355.09	455,705,378.79
合计	686,528,162.64	690,992,402.24

(5) 未确认递延所得税资产的可抵扣亏损将于以下年度到期

年 份	2025 年 12 月 31 日	2024 年 12 月 31 日	备注
2025 年		50,464,691.54	
2026 年	80,063,372.67	81,282,703.14	
2027 年	73,908,028.00	73,846,587.21	
2028 年	128,680,639.76	116,281,778.48	
2029 年	80,558,092.98	65,909,107.71	
2030 年及以后	87,421,221.68	67,920,510.71	
合计	450,631,355.09	455,705,378.79	

22. 其他非流动资产

项 目	2025 年 12 月 31 日			2024 年 12 月 31 日		
	账面余额	减值准备	账面价值	账面余额	减值准备	账面价值



项 目	2025 年 12 月 31 日			2024 年 12 月 31 日		
	账面余额	减值准备	账面价值	账面余额	减值准备	账面价值
无形资产预付款	82,733,972.98		82,733,972.98	515,533.98		515,533.98
工程及设备预付款	33,352,242.70		33,352,242.70	4,602,390.00		4,602,390.00
一年期以上的定期存款及应计利息	106,776,388.89		106,776,388.89	103,154,794.52		103,154,794.52
合计	222,862,604.57		222,862,604.57	108,272,718.50		108,272,718.50

说明：

期末其他非流动资产相比上期末增加 105.83%，主要系公司增加海外子公司投资建设，预付的长期资产款项增加。

一年期以上的定期存款及应计利息系本公司存入厦门国贸控股集团财务有限公司的定期存款及应计利息。

23. 所有权或使用权受到限制的资产

项 目	2025 年 12 月 31 日			
	账面余额	账面价值	受限类型	受限原因
货币资金	10,245,983.34	10,245,983.34	质押	开具银行承兑汇票保证金
货币资金	265,000.00	265,000.00	质押	保函保证金
货币资金	9,241,550.00	9,241,550.00	质押	外汇交易保证金
货币资金	30,014.12	30,014.12	质押	投标保证金
应收票据	1,377,110.68	1,377,110.68	其他	已背书未终止确认的银行承兑汇票
无形资产	3,988,634.37	3,488,068.50	抵押	银行借款抵押土地使用权
固定资产	36,846,598.81	30,055,770.04	抵押	银行借款抵押房屋及建筑物
合计	61,994,891.32	54,703,496.68	—	—

(续上表)

项 目	2024 年 12 月 31 日			
	账面余额	账面价值	受限类型	受限原因
货币资金	11,317,480.25	11,317,480.25	质押	开具银行承兑汇票保证金
货币资金	3,500,000.00	3,500,000.00	质押	开具保函质押定期存款
货币资金	4,750,000.00	4,750,000.00	质押	开具保函保证金



项 目	2024 年 12 月 31 日			
	账面余额	账面价值	受限类型	受限原因
货币资金	1,029,191.11	1,029,191.11	质押	开具国际信用证保证金
货币资金	36,249.83	36,249.83	冻结	未及时更新银行留存信息被冻结
应收票据	2,659,725.94	2,659,725.94	其他	已背书未终止确认的银行承兑汇票
无形资产	3,988,634.37	3,583,414.38	抵押	银行借款抵押土地使用权
固定资产	35,292,009.35	30,264,520.59	抵押	银行借款抵押房屋及建筑物
合计	62,573,290.85	57,140,582.10	—	—

24. 短期借款

(1) 短期借款分类

项 目	2025 年 12 月 31 日	2024 年 12 月 31 日
保证借款	202,059,385.61	166,006,693.34
信用借款	465,385,124.90	225,520,583.97
信用证福费廷融资	59,482,041.75	
合计	726,926,552.26	391,527,277.31

(2) 已逾期未偿还的短期借款情况

2025 年 12 月 31 日，本公司不存在短期借款逾期未偿还的情况。

25. 交易性金融负债

项 目	2025 年 12 月 31 日	2024 年 12 月 31 日
交易性金融负债	9,319,181.30	16,082,792.40
其中：外汇衍生产品	1,631,164.22	706,592.40
应付股权或有对价	7,688,017.08	15,376,200.00
合计	9,319,181.30	16,082,792.40

说明：

如附注五、19 和附注八、2 所述，公司受让深圳市迈德瑞纳生物科技有限公司和为麦智能科技（北京）有限公司的股权存在业绩对赌，公司根据股权转让协议的约定，按照实际业绩承诺完成情况或预计业绩承诺完成并考虑相关预计风险因素后计算确定应付股权或有对价的公允价值。



26. 应付票据

种 类	2025 年 12 月 31 日	2024 年 12 月 31 日
银行承兑汇票	167,288,477.91	227,202,701.21
已承兑未到期信用证	2,614,713.60	6,681,617.80
合计	169,903,191.51	233,884,319.01

27. 应付账款

(1) 按性质列示

项 目	2025 年 12 月 31 日	2024 年 12 月 31 日
应付货款	187,470,227.34	172,228,630.69
应付设备及工程款	17,546,160.57	29,655,414.63
应付费用款及其他	43,389,813.70	50,769,761.47
合计	248,406,201.61	252,653,806.79

(2) 期末账龄超过 1 年的重要应付账款

截至 2025 年 12 月 31 日，本公司不存在账龄超过 1 年的重要应付账款。

28. 合同负债

(1) 合同负债情况

项 目	2025 年 12 月 31 日	2024 年 12 月 31 日
预收商品款	82,295,747.77	73,797,742.86

(2) 期末账龄超过 1 年的重要合同负债

截至 2025 年 12 月 31 日，本公司不存在账龄超过 1 年的重要合同负债。

29. 应付职工薪酬

(1) 应付职工薪酬列示

项 目	2024 年 12 月 31 日	本期增加	本期减少	2025 年 12 月 31 日
一、短期薪酬	69,177,639.69	366,113,429.11	366,299,646.08	68,991,422.72
二、离职后福利-设定提存计划	551,203.43	32,846,372.52	32,939,695.33	457,880.62
三、辞退福利	43,583.00	2,340,500.35	2,384,083.35	-
合计	69,772,426.12	401,300,301.98	401,623,424.76	69,449,303.34



(2) 短期薪酬列示

项 目	2024年12月31日	本期增加	本期减少	2025年12月31日
一、工资、奖金、津贴和补贴	39,025,331.09	317,446,137.12	319,523,215.84	36,948,252.37
二、职工福利费	215,931.39	10,093,028.29	10,075,408.80	233,550.88
三、社会保险费	138,173.44	22,219,333.28	22,230,805.74	126,700.98
其中：医疗保险费	126,343.85	17,852,507.56	17,853,933.56	124,917.85
工伤保险费	10,855.01	3,139,328.38	3,148,452.26	1,731.13
生育保险费	974.58	1,227,497.34	1,228,419.92	52.00
四、住房公积金	17,227.50	11,644,550.25	11,656,008.75	5,769.00
五、工会经费和职工教育经费	29,780,976.27	4,710,380.17	2,814,206.95	31,677,149.49
合计	69,177,639.69	366,113,429.11	366,299,646.08	68,991,422.72

(3) 设定提存计划列示

项 目	2024年12月31日	本期增加	本期减少	2025年12月31日
离职后福利：	551,203.43	32,846,372.52	32,939,695.33	457,880.62
1.基本养老保险	544,343.78	31,687,921.38	31,779,734.82	452,530.34
2.失业保险费	6,859.65	1,158,451.14	1,159,960.51	5,350.28
合计	551,203.43	32,846,372.52	32,939,695.33	457,880.62

30. 应交税费

项 目	2025年12月31日	2024年12月31日
增值税	323,786.91	1,195,672.10
企业所得税	1,252,189.59	8,773,032.62
个人所得税	391,789.53	619,590.17
房产税	1,214,953.34	1,047,962.45
城市维护建设税	61,205.90	177,586.23
教育费附加	26,190.63	89,967.01
地方教育费附加	17,460.42	59,903.29
印花税	383,350.09	148,310.55
土地使用税	419,459.01	404,410.08
其他税费	412,929.15	554,032.69
合计	4,503,314.57	13,070,467.19

说明：

期末应交税费相比上期末减少 65.55%，主要系期末应交企业所得税减少所致。



31. 其他应付款

(1) 分类列示

项 目	2025 年 12 月 31 日	2024 年 12 月 31 日
应付利息		
应付股利		
其他应付款	58,597,270.94	28,093,052.42
合计	58,597,270.94	28,093,052.42

(2) 其他应付款

①按款项性质列示其他应付款

项 目	2025 年 12 月 31 日	2024 年 12 月 31 日
押金和保证金	5,216,109.27	5,414,697.57
少数股东拆借款	50,142,795.88	
应付股权收购款		12,600,000.00
其他往来款	3,238,365.79	10,078,354.85
合计	58,597,270.94	28,093,052.42

说明：

期末其他应付款相比上期末增加 108.58%，主要系本期公司收购取得 SEA3 公司少数股东拆借款所致。

②期末账龄超过 1 年的重要其他应付款

截至 2025 年 12 月 31 日，本公司不存在账龄超过 1 年的重要其他应付款。

32. 一年内到期的非流动负债

项 目	2025 年 12 月 31 日	2024 年 12 月 31 日
一年内到期的长期借款	383,690,402.12	141,611,898.78
一年内到期的租赁负债	6,050,683.41	7,054,830.44
合计	389,741,085.53	148,666,729.22

说明：

期末一年内到期的非流动负债相比上期末增加 162.16%，主要系本期一年内到期的长期借款增加所致。



33. 其他流动负债

项 目	2025 年 12 月 31 日	2024 年 12 月 31 日
待转销项税额	1,455,080.36	2,426,748.77
已背书未终止确认的银行承兑汇票	505,764.68	2,659,725.94
预计销售返利	1,558,478.43	3,794,325.09
合计	3,519,323.47	8,880,799.80

34. 长期借款

(1) 长期借款分类

项 目	2025 年 12 月 31 日	2024 年 12 月 31 日	2025 年利率区间
抵押借款	15,008,750.00	17,011,410.96	2.10%
保证借款	77,957,437.92		2.30%-2.80%
信用借款	509,495,814.20	454,814,230.76	2.45%-2.65%
小计	602,462,002.12	471,825,641.72	
减：一年内到期的长期借款	383,690,402.12	141,611,898.78	
合计	218,771,600.00	330,213,742.94	

(2) 长期借款分类的说明：

截至 2025 年 12 月 31 日，公司及子公司的保证借款情况如下：

借款单位	贷款单位	借款余额（含一年内到期的长期借款余额）	担保事项说明
恒保健康	中国进出口银行广西壮族自治区分行	9,800,000.00	由母公司中红普林医疗用品股份有限公司提供担保
恒保健康	中国建设银行股份有限公司桂林分行	38,700,000.00	由母公司中红普林医疗用品股份有限公司提供担保
恒保健康	中信银行股份有限公司桂林分行	19,900,000.00	由母公司中红普林医疗用品股份有限公司提供担保
恒保健康	中国农业银行股份有限公司永福县支行	9,400,000.00	由母公司中红普林医疗用品股份有限公司提供担保
合计		77,800,000.00	

截至 2025 年 12 月 31 日，公司及子公司的抵押借款情况如下：

借款单位	贷款单位	借款余额（含一年内到期的长期借款余额）	抵押事项说明
恒保健康	中国农业银行股份有限公司永福县支行	15,000,000.00	公司以位于永福县苏桥工业园 B-26 号的土地使用权（产权编号：45100220200050430-1、45100220200050430-2）和房屋建筑物进行抵押



(3) 已逾期未偿还的长期借款情况

截至 2025 年 12 月 31 日，本公司不存在长期借款逾期未偿还的情况。

35. 租赁负债

项 目	2025 年 12 月 31 日	2024 年 12 月 31 日
租赁付款额	16,009,133.12	16,361,745.48
减：未确认融资费用	931,414.96	733,012.69
小计	15,077,718.16	15,628,732.79
减：一年内到期的租赁负债	6,050,683.41	7,054,830.44
合计	9,027,034.75	8,573,902.35

36. 递延收益

项 目	2024 年 12 月 31 日	本期增加	本期减少	2025 年 12 月 31 日	形成原因
政府补助	20,894,673.68	1,429,404.97	7,143,757.17	15,180,321.48	与资产相关
政府补助		1,064,595.03	989,895.15	74,699.88	与收益相关
合计	20,894,673.68	2,494,000.00	8,133,652.32	15,255,021.36	

37. 股本

项 目	2024 年 12 月 31 日	本次增减变动（+、-）					2025 年 12 月 31 日
		发行新股	送股	公积金转股	其他	小计	
股份总数	390,007,800.00			38,857,159.00		38,857,159.00	428,864,959.00

说明：

2025 年 5 月，公司 2024 年年度股东大会审议通过了《关于 2024 年度利润分配及资本公积金转增股本预案的议案》，公司以资本公积金向全体股东每 10 股转增 1 股，共计转增 38,857,159.00 股。

38. 资本公积

项 目	2024 年 12 月 31 日	本期增加	本期减少	2025 年 12 月 31 日
股本溢价	1,715,843,746.94		38,857,159.00	1,676,986,587.94

39. 库存股

项 目	2024 年 12 月 31 日	本期增加	本期减少	2025 年 12 月 31 日
库存股	18,985,800.89			18,985,800.89



40. 其他综合收益

项 目	2024年12月31日	本期发生金额					2025年12月31日
		本期所得税前发生额	减：前期计入其他综合收益当期转入损益	减：前期计入其他综合收益当期转入留存收益	减：所得税费用	税后归属于母公司	
一、不能重分类进损益的其他综合收益	10,170,303.49	-922,564.63			-138,384.70	-784,179.93	9,386,123.56
其中：							
其他权益工具投资公允价值变动	10,170,303.49	-922,564.63			-138,384.70	-784,179.93	9,386,123.56
二、将重分类进损益的其他综合收益	-5,279,225.92	-2,767,645.66				-3,082,785.86	315,140.20
其中：							
外币财务报表折算差额	-5,279,225.92	-2,767,645.66				-3,082,785.86	315,140.20
其他综合收益合计	4,891,077.57	-3,690,210.29			-138,384.70	-3,866,965.79	1,024,111.78

41. 盈余公积

项 目	2024年12月31日	本期增加	本期减少	2025年12月31日
法定盈余公积	95,661,783.43			95,661,783.43

42. 未分配利润

项 目	2025年度	2024年度
调整前上期末未分配利润	3,286,683,752.02	3,568,098,446.96
调整期初未分配利润合计数（调增+，调减-）		
调整后期初未分配利润	3,286,683,752.02	3,568,098,446.96
加：本期归属于母公司所有者的净利润	-112,383,173.38	-87,128,895.94
减：提取法定盈余公积		
应付普通股股利	97,142,899.50	194,285,799.00
期末未分配利润	3,077,157,679.14	3,286,683,752.02

43. 营业收入和营业成本

项 目	2025年度		2024年度	
	收入	成本	收入	成本



项 目	2025 年度		2024 年度	
	收入	成本	收入	成本
主营业务	2,364,513,370.62	2,103,901,885.96	2,419,568,161.69	2,101,226,782.77
其他业务	8,693,432.78	4,724,676.27	37,082,553.17	26,956,744.13
合计	2,373,206,803.40	2,108,626,562.23	2,456,650,714.86	2,128,183,526.90

(1) 主营业务收入、主营业务成本的分解信息（单位：万元）：

项 目	2025 年度							
	健康防护产品分部		安全输注产品分部		创新孵化产品分部		合计	
	收入	成本	收入	成本	收入	成本	收入	成本
按经营地区分类								
内销业务	25,083.50	21,708.98	15,550.09	12,965.76	4,259.46	3,516.25	44,893.05	38,190.99
外销业务	184,356.15	169,802.82			7,202.13	2,396.38	191,558.28	172,199.20
合计	209,439.65	191,511.80	15,550.09	12,965.76	11,461.59	5,912.63	236,451.33	210,390.19
按产品类型分类								
健康防护产品	208,644.98	190,835.62					208,644.98	190,835.62
安全输注产品	794.67	676.18	15,550.09	12,965.76			16,344.76	13,641.94
创新孵化产品					11,461.59	5,912.63	11,461.59	5,912.63
合计	209,439.65	191,511.80	15,550.09	12,965.76	11,461.59	5,912.63	236,451.33	210,390.19

(续上表)

项 目	2024 年度							
	健康防护产品分部		安全输注产品分部		创新孵化产品分部		合计	
	收入	成本	收入	成本	收入	成本	收入	成本
按经营地区分类								
内销业务	23,586.51	19,762.25	18,284.03	14,310.36	2,477.03	2,080.64	44,347.57	36,153.25
外销业务	191,048.97	171,909.34			6,560.28	2,060.09	197,609.25	173,969.43
合计	214,635.48	191,671.59	18,284.03	14,310.36	9,037.31	4,140.73	241,956.82	210,122.68
按产品类型分类								
健康防护产品	214,546.25	191,571.70					214,546.25	191,571.70
安全输注产品	89.23	99.89	18,284.03	14,310.36			18,373.26	14,410.25
创新孵化产品					9,037.31	4,140.73	9,037.31	4,140.73
合计	214,635.48	191,671.59	18,284.03	14,310.36	9,037.31	4,140.73	241,956.82	210,122.68

(2) 营业收入扣除情况



项 目	2025 年度		2024 年度	
	金额（万元）	具体扣除情况	金额（万元）	具体扣除情况
营业收入	237,320.68		245,665.07	
营业收入扣除项目合计金额	869.34		3,708.26	
营业收入扣除项目合计金额占营业收入的比重（%）	0.37		1.51	
一、与主营业务无关的业务收入				
1.正常经营之外的其他业务收入。如出租固定资产、无形资产、包装物，销售材料，用材料进行非货币性资产交换，经营受托管理业务等实现的收入，以及虽计入主营业务收入，但属于上市公司正常经营之外的收入。	869.34	其中：服务费收入 139.16 万元、销售废品废料收入 681.82 万元和销售其他业务收入 48.36 万元	951.60	其中：服务费收入 361.22 万元、销售废品废料收入 587.22 万元和销售其他业务收入 3.16 万元
2.本会计年度以及上一会计年度新增贸易业务所产生的收入。			2,756.66	上海恒保健康用品有限公司医疗器械贸易业务收入
与主营业务无关的业务收入小计	869.34		3,708.26	
二、不具备商业实质的收入				
三、与主营业务无关或不具备商业实质的其他收入				
营业收入扣除后金额	236,451.34		241,956.81	

44. 税金及附加

项 目	2025 年度	2024 年度
城市维护建设税	4,031,172.12	2,049,077.39
教育费附加	2,245,338.91	1,111,350.69
地方教育费附加	1,509,392.57	756,052.20
房产税	8,753,893.68	7,530,451.92
城镇土地使用税	4,990,607.88	4,796,908.01
印花税	1,737,673.10	1,869,174.97
其他税种	1,464,100.49	1,074,337.16
合计	24,732,178.75	19,187,352.34

45. 销售费用

项 目	2025 年度	2024 年度
职工薪酬	56,979,301.21	57,215,091.38
佣金及服务费	14,896,382.16	12,076,614.85



项 目	2025 年度	2024 年度
广告与宣传费	15,732,735.35	12,053,706.52
差旅费用	7,479,417.86	7,440,117.98
检验及手续费	2,130,402.91	7,786,727.81
出口信用保险	7,375,915.00	5,044,793.98
折旧及摊销	7,402,008.38	6,883,240.39
其他费用	4,521,637.51	8,557,586.93
合计	116,517,800.38	117,057,879.84

46. 管理费用

项 目	2025 年度	2024 年度
职工薪酬	60,541,755.22	52,888,152.31
折旧及摊销	46,537,311.18	42,544,568.05
中介费用	11,398,404.87	10,103,836.08
办公费用	6,152,886.37	4,908,561.92
差旅费用	2,602,981.87	3,526,991.76
汽车费用	482,531.07	1,439,738.92
修理费用	746,033.12	1,322,125.75
业务活动费	779,826.48	1,094,452.08
其他费用	8,243,919.94	8,810,505.95
合计	137,485,650.12	126,638,932.82

47. 研发费用

项 目	2025 年度	2024 年度
职工薪酬	24,768,596.54	22,046,214.75
材料费用	15,477,624.99	16,901,379.64
折旧与摊销费	6,193,980.34	5,722,109.84
检测及注册费	1,280,440.65	1,260,728.33
其他费用	3,354,785.27	3,773,378.03
合计	51,075,427.79	49,703,810.59

48. 财务费用

项 目	2025 年度	2024 年度
利息支出	31,025,869.10	24,090,843.34
其中：租赁负债利息支出	735,272.90	549,598.02



项 目	2025 年度	2024 年度
减：利息收入	45,405,903.79	67,846,377.81
利息净支出	-14,380,034.69	-43,755,534.47
汇兑净损失	25,224,448.32	-30,070,361.09
银行手续费及其他	2,624,501.18	1,764,700.80
合计	13,468,914.81	-72,061,194.76

说明：

①本期公司不存在利息资本化金额计入存货和在建工程的情况；

②本期财务费用相比上期增加 118.69%，主要系美元汇率变动导致汇兑损失较上年增加以及定期存款利息收入有所下降所致。

49. 其他收益

项 目	2025 年度	2024 年度	与资产相关/与收益相关
一、计入其他收益的政府补助	10,985,503.66	18,079,220.42	
其中：与递延收益相关的政府补助	1,706,497.17	2,110,046.42	与资产相关
与递延收益相关的政府补助	989,895.15	481,404.97	与收益相关
直接计入当期损益的政府补助	8,289,111.34	15,487,769.03	与收益相关
二、其他与日常活动相关且计入其他收益的项目	952,896.65	2,213,480.29	
其中：个税扣缴税款手续费	106,933.21	668,595.22	
进项税加计抵减	768,733.44	1,466,985.07	
增值税减免税款	77,230.00	77,900.00	
合计	11,938,400.31	20,292,700.71	

说明：

根据《公开发行证券的公司信息披露解释性公告第 1 号——非经常性损益（2023 年修订）》（证监会公告〔2023〕65 号）相关规定，公司将与资产相关的政府补助中符合相关规定的 1,706,497.17 元（税前）、代扣个人所得税手续费返还 106,933.21 元（税前）、享受先进制造业企业增值税加计抵减 768,733.44 元（税前）和招用脱贫人口就业及吸纳重点群体就业增值税减免税款 77,230.00 元（税前）认定为经常性损益，其余均系非经常性损益。

50. 投资收益



项 目	2025 年度	2024 年度
权益法核算的长期股权投资收益	1,538,252.21	145,226.55
结构性存款、银行理财、券商理财、外汇衍生产品等理财收益	20,993,177.44	5,334,174.39
债权投资持有期间取得的利息收入	1,140,584.80	4,946,890.43
其他权益工具投资持有期间取得的股利收入	910,929.91	593,793.46
以摊余成本计量的金融资产终止确认收益	1,996,367.50	
合计	26,579,311.86	11,020,084.83

51. 公允价值变动收益

产生公允价值变动收益的来源	2025 年度	2024 年度
中低风险理财产品	38,542,735.28	45,236,960.81
外汇衍生产品	7,435,246.27	2,870,933.68
非上市公司权益投资	-3,115,374.54	
合计	42,862,607.01	48,107,894.49

52. 信用减值损失

项 目	2025 年度	2024 年度
应收账款坏账损失	-13,251,149.91	-4,712,233.19
其他应收款坏账损失	463,615.53	-350,464.74
合计	-12,787,534.38	-5,062,697.93

53. 资产减值损失

项 目	2025 年度	2024 年度
存货跌价损失	-44,437,874.07	-53,312,467.51
固定资产减值损失	-3,911,900.29	-29,723,637.12
在建工程减值损失	-2,780,914.55	
商誉减值损失	-65,021,997.63	-145,852,223.37
合计	-116,152,686.54	-228,888,328.00

54. 资产处置收益

项 目	2025 年度	2024 年度
长期资产的处置利得或损失	730,748.03	852,573.04
其中：固定资产	193,220.92	-478,967.38
无形资产		1,327,594.32
使用权资产	537,527.11	3,946.10



项 目	2025 年度	2024 年度
合计	730,748.03	852,573.04

55. 营业外收入

项 目	2025 年度	2024 年度	计入当期非经常性损益的金额
无需支付的应付款项	2,470,698.39	741,472.40	2,470,698.39
非流动资产毁损报废利得	233,035.40	37,876.51	233,035.40
其他	1,011,008.43	347,308.61	1,011,008.43
合计	3,714,742.22	1,126,657.52	3,714,742.22

56. 营业外支出

项 目	2025 年度	2024 年度	计入当期非经常性损益的金额
非流动资产毁损报废损失	1,313,868.92	90,400.95	1,313,868.92
罚款及赔偿金	162,555.55	872,536.00	162,555.55
滞纳金	280,660.23	1,256,957.65	280,660.23
其他	537,962.18	72,840.00	537,962.18
合计	2,295,046.88	2,292,734.60	2,295,046.88

57. 所得税费用

(1) 所得税费用的组成

项 目	2025 年度	2024 年度
当期所得税费用	3,906,006.96	19,602,192.43
递延所得税费用	-11,537,892.92	-675,199.93
合计	-7,631,885.96	18,926,992.50

(2) 会计利润与所得税费用调整过程

项 目	2025 年度	2024 年度
利润总额	-124,109,189.05	-66,903,442.81
按法定/适用税率计算的所得税费用	-18,616,378.38	-10,035,516.42
子公司适用不同税率的影响	81,145.72	-3,190,402.73
调整以前期间所得税的影响	353,562.81	867,311.62
非应税收入的影响	-545,867.64	-24,817.30
不可抵扣的成本、费用和损失的影响	255,965.52	3,788,958.55
使用前期未确认递延所得税资产的可抵扣亏损的影响	-1,828,431.89	-326,636.67



项 目	2025 年度	2024 年度
本期末确认递延所得税资产的可抵扣暂时性差异或可抵扣亏损的影响	18,829,403.11	36,038,244.74
研发费用加计扣除	-6,161,285.21	-8,190,149.29
其他		
所得税费用	-7,631,885.96	18,926,992.50

58. 其他综合收益

其他综合收益各项目及其所得税影响和转入损益情况以及其他综合收益各项目的调节情况详见附注五、40 其他综合收益。

59. 现金流量表项目注释

(1) 与经营活动有关的现金

①收到的其他与经营活动有关的现金

项 目	2025 年度	2024 年度
利息收入	45,405,903.79	44,823,630.76
政府补贴收入	10,783,111.34	21,877,774.00
收到银行承兑汇票和保函保证金	20,632,921.19	25,439,745.00
其他往来款及其他	15,967,198.92	32,618,145.66
合计	92,789,135.24	124,759,295.42

②支付的其他与经营活动有关的现金

项 目	2025 年度	2024 年度
支付短期租赁和低价值资产租赁付款额	837,469.23	1,992,438.40
银行手续费	2,456,191.27	1,764,700.80
日常费用付现支出	127,424,521.96	123,355,587.59
支付银行承兑汇票和保函保证金	19,782,547.46	20,596,671.36
其他往来款及其他	75,977,527.25	38,415,548.70
合计	226,478,257.17	186,124,946.85

(2) 与投资活动有关的现金

①收到的重要的投资活动有关的现金

项 目	2025 年度	2024 年度
大额存单及定期存款及收益	2,258,649,829.59	884,111,311.76



项 目	2025 年度	2024 年度
银行、券商、信托理财、衍生外汇产品及收益	5,286,077,802.15	3,364,070,952.30
债权投资及收益	11,408,588.32	105,192,896.17
合计	7,556,136,220.06	4,353,375,160.23

②支付的重要的投资活动有关的现金

项 目	2025 年度	2024 年度
大额存单及定期存款	1,760,699,840.94	1,305,146,920.00
银行、券商、信托理财产品	5,210,100,000.00	3,401,082,792.47
厦门国贸产业发展股权投资基金合伙企业（有限合伙）		36,000,000.00
合计	6,970,799,840.94	4,742,229,712.47

③收到的其他与投资活动有关的现金

项 目	2025 年度	2024 年度
取得 SEA3 公司股权收到的现金净额	13,328,708.48	

④支付的其他与投资活动有关的现金

项 目	2025 年度	2024 年度
外汇衍生产品交割亏损支出	4,446,745.31	7,441,970.00

(3) 与筹资活动有关的现金

①收到的其他与筹资活动有关的现金

项 目	2025 年度	2024 年度
收回租赁负债的保证金	140,439.00	

②支付的其他与筹资活动有关的现金

项 目	2025 年度	2024 年度
支付租赁付款额	7,449,547.58	6,930,930.78
回购库存股		10,025,867.50
长期保单服务费	13,015,109.51	
合计	20,464,657.09	16,956,798.28

③筹资活动产生的各项负债变动情况

项 目	2024 年 12 月 31 日	本期增加		本期减少		2025 年 12 月 31 日
		现金变动	非现金变动	现金变动	非现金变动	



项 目	2024年12月 31日	本期增加		本期减少		2025年12月 31日
		现金变动	非现金变动	现金变动	非现金变动	
短期借款	391,527,277.31	867,280,094.88	26,600,088.15	557,421,895.05	1,059,013.03	726,926,552.26
长期借款	471,825,641.72	278,900,000.00	14,472,520.12	162,736,159.72		602,462,002.12
租赁负债	15,628,732.79		8,884,758.16	6,969,853.21	2,465,919.58	15,077,718.16
合计	878,981,651.82	1,146,180,094.88	49,957,366.43	727,127,907.98	3,524,932.61	1,344,466,272.54

(4) 以净额列报现金流量的说明

公司对本期周转快、期限较短的备用金、保证金及押金等的支付和收回采用净额列报。

60. 现金流量表补充资料

(1) 现金流量表补充资料

补充资料	2025年度	2024年度
1. 将净利润调节为经营活动现金流量：		
净利润	-116,477,303.09	-85,830,435.31
加：资产减值准备	116,152,686.54	228,888,328.00
信用减值准备	12,787,534.38	5,062,697.93
固定资产折旧、投资性房地产折旧、油气资产折耗、生产性生物资产折旧	203,945,524.06	200,138,723.35
使用权资产折旧	6,893,753.96	6,531,568.97
无形资产摊销	12,383,183.19	12,869,828.19
长期待摊费用摊销	1,935,786.81	2,968,556.70
处置固定资产、无形资产和其他长期资产的损失（收益以“-”号填列）	-730,748.03	-852,573.04
固定资产报废损失（收益以“-”号填列）	1,080,833.52	52,524.44
公允价值变动损失（收益以“-”号填列）	-42,862,607.01	-48,107,894.49
财务费用（收益以“-”号填列）	52,001,514.37	-14,912,625.35
投资损失（收益以“-”号填列）	-26,579,311.86	-11,020,084.83
递延所得税资产减少（增加以“-”号填列）	-7,922,496.04	-369,582.93
递延所得税负债增加（减少以“-”号填列）	-3,615,396.88	-305,617.00
存货的减少（增加以“-”号填列）	-77,607,015.14	-124,823,739.17
经营性应收项目的减少（增加以“-”号填列）	42,430,441.02	-74,593,535.17
经营性应付项目的增加（减少以“-”号填列）	-170,080,695.67	88,216,202.69
其他		



补充资料	2025 年度	2024 年度
经营活动产生的现金流量净额	3,735,684.13	183,912,342.98
2. 不涉及现金收支的重大投资和筹资活动：		
债务转为资本		
一年内到期的可转换公司债券		
新增使用权资产		
3. 现金及现金等价物净变动情况：		
现金的期末余额	1,187,554,072.50	576,952,731.32
减：现金的期初余额	576,952,731.32	750,755,762.20
加：现金等价物的期末余额		
减：现金等价物的期初余额		
现金及现金等价物净增加额	610,601,341.18	-173,803,030.88

说明：

本期公司销售商品收到的银行承兑汇票背书转让的金额为 38,527,904.85 元。

(2) 本期支付的取得子公司的现金净额

项 目	金 额
本期发生的企业合并于本期支付的现金或现金等价物	7.30
减：购买日子公司持有的现金及现金等价物	13,328,715.78
取得子公司支付的现金净额	-13,328,708.48

(3) 现金和现金等价物构成情况

项 目	2025 年 12 月 31 日	2024 年 12 月 31 日
一、现金	1,187,554,072.50	576,952,731.32
其中：库存现金	207.96	
可随时用于支付的银行存款	1,002,740,331.61	574,614,150.53
可随时用于支付的其他货币资金	4,611,515.02	1,342,776.56
可随时用于支付的存放财务公司款项	180,202,017.91	995,804.23
二、现金等价物		
三、期末现金及现金等价物余额	1,187,554,072.50	576,952,731.32
其中：母公司或集团内子公司使用受限制的现金和现金等价物	82,872,369.70	151,764,588.38

说明：

公司或集团内子公司使用受限制的现金和现金等价物指公司境外经营的子公司，由



于受当地外汇管制或其他立法的限制，其持有的现金和现金等价物，不能直接由公司或其他子公司正常使用等。

(5) 不属于现金及现金等价物的货币资金

项 目	2025 年 12 月 31 日	2024 年 12 月 31 日	理由
银行存款	30,014.12	3,536,249.83	开具保函质押定期存款、冻结存款
其他货币资金	19,752,533.34	17,096,671.36	开具保函、银行承兑汇票和信用证的保证金等
合计	19,782,547.46	20,632,921.19	

61. 外币货币性项目

(1) 外币货币性项目：

项 目	2025 年 12 月 31 日外币 余额	折算汇率	2025 年 12 月 31 日折算 人民币余额
货币资金			369,692,566.41
其中：美元	39,305,898.32	7.0288	276,253,872.32
欧元	1,521,717.06	8.2355	12,532,063.85
港币	2,972,551.80	0.90322	2,684,868.24
日元	859,540,000.00	0.04480	38,507,392.00
泰铢	8,025,325.81	0.22252	1,785,807.23
印度尼西亚卢比	6,371,356,954.49	0.00042	2,686,979.57
瑞士法郎	3,976,500.00	8.8510	35,196,001.50
新加坡元	8,350.49	5.4586	45,581.70
应收账款			349,784,467.58
其中：美元	48,897,473.21	7.0288	343,690,559.68
欧元	434,511.56	8.2355	3,578,419.95
港币	458,657.45	0.90322	414,268.58
泰铢	9,442,833.78	0.22252	2,101,219.37
其他应收款			13,184,494.16
其中：美元	1,398,976.33	7.0288	9,833,124.83
泰铢	15,060,980.26	0.22252	3,351,369.33
其他流动资产			484,722,613.15
其中：港币	233,513,400.00	0.90322	210,913,973.15
日元	6,111,800,000.00	0.04480	273,808,640.00
债权投资			14,057,600.00



项 目	2025年12月31日外币 余额	折算汇率	2025年12月31日折算 人民币余额
其中：美元	2,000,000.00	7.0288	14,057,600.00
短期借款			46,639,040.10
其中：美元	6,635,420.00	7.0288	46,639,040.10
应付账款			24,510,465.85
其中：美元	2,937,775.33	7.0288	20,649,035.24
欧元	25,773.32	8.2355	212,256.18
日元	2,453,000.00	0.04480	109,887.04
泰铢	15,661,454.36	0.22252	3,484,986.82
俄罗斯卢布	191,791.39	0.11357	21,781.36
加拿大元	2,205.00	5.1142	11,276.81
瑞士法郎	2,400.00	8.851	21,242.40
其他应付款			51,175,744.12
其中：美元	54,533.44	7.0288	383,304.64
港币	409,877.03	0.90322	370,209.13
泰铢	226,591,414.49	0.22252	50,421,121.55
印度尼西亚卢比	2,640,000.00	0.00042	1,108.80
应付票据			2,614,713.60
其中：美元	372,000.00	7.0288	2,614,713.60
应付职工薪酬			3,169,460.45
其中：美元	384,123.03	7.0288	2,699,923.95
欧元	19,000.00	8.2355	156,474.50
泰铢	1,406,893.77	0.22252	313,062.00
应交税费			76,497.71
其中：港币	84,694.44	0.90322	76,497.71

(2) 境外经营实体说明

子公司名称	主要经营地	记账本位币	选择依据
中红国际（香港）商贸有限公司	香港	港币	当地法定货币
桂林恒保护国际有限公司	香港	港币	当地法定货币
ZHPL GLOBAL PTE.LTD.	新加坡	美元	经营业务结算货币
United Medical Inc.	美国	美元	当地法定货币
Continental Medical BV	荷兰	欧元	当地法定货币
SEA1 公司	东南亚	美元	经营业务结算货币



子公司名称	主要经营地	记账本位币	选择依据
SEA2 公司	东南亚	美元	经营业务结算货币
SEA3 公司	东南亚	泰铢	经营业务结算货币

62. 租赁

(1) 本公司作为承租人

与租赁相关的当期损益及现金流

项 目	2025 年度金额
本期计入当期损益的采用简化处理的短期租赁费用	837,469.23
本期计入当期损益的采用简化处理的低价值资产租赁费用（短期租赁除外）	
租赁负债的利息费用	735,272.90
与租赁相关的总现金流出	8,287,016.81

六、研发支出

1. 按费用性质列示

项 目	2025 年度	2024 年度
职工薪酬	24,768,596.54	22,046,214.75
材料费用	15,477,624.99	16,901,379.64
折旧与摊销费	6,193,980.34	5,722,109.84
检测及注册费	1,280,440.65	1,260,728.33
其他费用	3,354,785.27	3,773,378.03
合计	51,075,427.79	49,703,810.59
其中：费用化研发支出	51,075,427.79	49,703,810.59
资本化研发支出		

2. 开发支出

2025 度，本公司不存在研发项目开发支出资本化的情况。

七、合并范围的变更

1. 非同一控制下企业合并

(1) 报告期内发生的非同一控制下企业合并

被购买方名称	股权取得时点	股权取得成本	股权取得比例（%）	股权取得方式



被购买方名称	股权取得时点	股权取得成本	股权取得比例（%）	股权取得方式
SEA3 公司	2025 年 7 月 24 日	7.30	68.25	现金收购

(续上表)

被购买方名称	购买日	购买日的确定依据	购买日至期末被购买方的收入	购买日至期末被购买方的净利润	购买日至期末被购买方的现金流量
SEA3 公司	2025 年 7 月 24 日	控制权转移	25,205,778.68	-3,045,406.59	-7,125,635.23

(2) 合并成本及商誉

合并成本	SEA3 公司
—现金	7.30
合并成本合计	7.30
减：取得的可辨认净资产公允价值份额	-6,502,067.50
商誉/合并成本小于取得的可辨认净资产公允价值份额的金额	6,502,074.80

(3) 被购买方于购买日可辨认资产、负债

项 目	SEA3 公司	
	购买日公允价值	购买日账面价值
资产：		
货币资金	13,328,715.78	13,328,715.78
应收款项	24,498,119.96	24,498,119.96
存货	14,066,752.64	14,066,752.64
固定资产	131,576,242.61	129,407,117.04
负债：		
短期借款	12,088,709.15	12,088,709.15
应付款项	42,647,872.04	42,647,872.04
其他应付款	119,699,737.04	119,699,737.04
长期借款	13,915,642.79	13,915,642.79
净资产	-9,526,838.83	-11,262,139.28
减：少数股东权益	-3,024,771.33	-3,575,729.22
取得的净资产	-6,502,067.50	-7,686,410.06

①可辨认资产、负债公允价值的确定方法：

根据厦门乾元资产评估与房地产估价有限责任公司于 2025 年 2 月 10 日出具的《中红国际（香港）商贸有限公司、桂林恒保护国际有限公司拟收购股权而涉及 SEA3 公



司股东权益价值资产评估报告》（厦乾元评报字（AL2025）第 25016 号）为基础，确认购买日 SEA3 公司可辨认资产、负债的公允价值。

2. 其他原因的合并范围变动

清算子公司导致的合并范围的变动情况：

公司名称	股权处置比例（%）	股权处置方式	处置时点
中红医疗用品（上海）有限公司	100.00	注销	2025 年 2 月 21 日
中红医疗用品（四川）有限公司	100.00	注销	2025 年 12 月 26 日

八、在其他主体中的权益

1. 在子公司中的权益

（1）企业集团的构成

序号	子公司名称	主要经营地	注册地	业务性质	持股比例(%)		取得方式
					直接	间接	
1	Continental Medical BV	荷兰	荷兰	批发和零售业	100.00		设立
2	United Medical Inc.	美国	美国	批发和零售业	100.00		设立
3	北京林普医疗用品有限公司	北京	北京	批发和零售业	100.00		设立
4	广西中红医疗用品有限公司	广西钦州	广西钦州	制造业	100.00		设立
5	江西中红普林医疗制品有限公司	江西九江	江西九江	制造业	100.00		设立
6	中红国际（香港）商贸有限公司	中国香港	中国香港	批发和零售业	100.00		设立
7	ZHPL GLOBAL PTE.LTD.	新加坡	新加坡	批发和零售业	100.00		设立
8	中红普林（北京）医疗用品高新技术研究院有限公司	北京	北京	科学研究和技术服务业	100.00		设立
9	中红医疗用品（海南）有限公司	海南海口	海南海口	批发和零售业	100.00		设立
10	中红医疗用品（上海）有限公司	上海	上海	批发和零售业	100.00		设立
11	中红医疗用品（四川）有限公司	四川苍溪	四川苍溪	制造业	100.00		设立
12	江西科伦医疗器械制造有限公司	江西宜春	江西宜春	制造业	90.00		非同一控制合并
13	桂林恒保健康防护有限公司	广西桂林	广西桂林	制造业	70.00		非同一控制合并



序号	子公司名称	主要经营地	注册地	业务性质	持股比例(%)		取得方式
					直接	间接	
14	深圳迈德瑞纳生物科技有限公司	广东深圳	广东深圳	制造业	70.00		非同一控制合并
15	北京中红普林生殖医学科技有限公司	北京	北京	制造业	51.00		设立
16	桂林恒保护国际有限公司	中国香港	中国香港	批发和零售业		70.00	非同一控制合并
17	桂林倍力乐生殖健康用品有限责任公司	广西桂林	广西桂林	批发和零售业		70.00	非同一控制合并
18	桂林恒保优品建设开发有限公司	广西桂林	广西桂林	批发和零售业		70.00	非同一控制合并
19	桂林生活方式电子商务有限公司	广西桂林	广西桂林	批发和零售业		70.00	非同一控制合并
20	桂林恒保伍指医疗科技有限公司	广西桂林	广西桂林	科技推广和应用服务业		35.70	非同一控制合并
21	上海恒保健康用品有限公司	上海	上海	批发和零售业		70.00	非同一控制合并
22	SEA1 公司	东南亚	东南亚	制造业		100.00	设立
23	SEA2 公司	东南亚	东南亚	制造业		99.999	设立
24	SEA3 公司	东南亚	东南亚	制造业		68.25	非同一控制合并

(2) 重要的非全资子公司

子公司名称	少数股东的持股比例	本期归属于少数股东的损益	本期向少数股东宣告分派的股利	期末少数股东权益余额
桂林恒保健康防护有限公司	30.00%	-7,035,284.34		98,659,048.70
深圳迈德瑞纳生物科技有限公司	30.00%	5,454,109.38	2,638,554.61	21,662,544.04

(3) 重要非全资子公司的主要财务信息

子公司名称	2025年12月31日					
	流动资产	非流动资产	资产合计	流动负债	非流动负债	负债合计
桂林恒保健康防护有限公司	252,677,334.65	365,459,834.71	618,137,169.36	242,410,737.97	46,862,935.71	289,273,673.68
深圳迈德瑞纳生物科技有限公司	80,436,120.38	15,582,273.57	96,018,393.95	17,489,106.63	6,320,807.17	23,809,913.80

(续上表)

子公司名称	2024年12月31日					
	流动资产	非流动资产	资产合计	流动负债	非流动负债	负债合计



子公司名称	2024年12月31日					
	流动资产	非流动资产	资产合计	流动负债	非流动负债	负债合计
桂林恒保健康防护有限公司	298,682,687.48	334,930,379.80	633,613,067.28	263,643,574.27	65,970,257.11	329,613,831.38
深圳迈德瑞纳生物科技有限公司	70,759,170.94	3,490,849.96	74,250,020.90	13,570,671.50	856,794.68	14,427,466.18

子公司名称	2025年度			
	营业收入	净利润	综合收益总额	经营活动现金流量
桂林恒保健康防护有限公司	409,623,089.48	-21,595,567.17	-15,675,192.81	-7,509,851.49
深圳迈德瑞纳生物科技有限公司	75,251,375.66	18,180,364.60	18,180,364.60	-3,811,580.09

(续上表)

子公司名称	2024年度			
	营业收入	净利润	综合收益总额	经营活动现金流量
桂林恒保健康防护有限公司	408,855,069.84	-5,735,191.63	-5,735,191.63	39,187,707.46
深圳迈德瑞纳生物科技有限公司	67,553,485.31	26,210,286.03	26,210,286.03	16,375,371.01

说明：

公司分别于2023年2月21日、2023年10月13日非同一控制下合并桂林恒保健康防护有限公司及其子公司、深圳迈德瑞纳生物科技有限公司及其子公司。

2. 在合营安排或联营企业中的权益

(1) 不重要的联营企业的汇总财务信息

项目	2025年12月31日/2025年度	2024年12月31日/2024年度
联营企业：		
桂林华大生物科技有限公司	6,532,995.62	5,976,617.91
为麦智能科技（北京）有限公司	27,981,874.50	27,000,000.00
投资账面价值合计	34,514,870.12	32,976,617.91
下列各项按持股比例计算的合计数		
——净利润	1,538,252.21	145,226.55



项 目	2025 年 12 月 31 日/ 2025 年 度	2024 年 12 月 31 日/ 2024 年 度
——其他综合收益		
——综合收益总额	1,538,252.21	145,226.55

说明：

2024 年 11 月 18 日，本公司与尹士畅、天津如一电子科技合伙企业（有限合伙）（以下简称“天津如一”）和为麦智能科技（天津）有限公司（以下简称“为麦天津”）等签署《关于为麦智能科技（北京）有限公司之股权转让协议》（以下简称“股权转让协议”）。根据股权转让协议约定：尹士畅、天津如一将其持有为麦智能科技（北京）有限公司（以下简称“为麦科技”）10%和 5%股权（对应注册资本 123.46 万元和 61.73 万元）以 1,800.00 万元和 900.00 万元转让于本公司。此外，尹士畅以 360.00 万元的股权转让对价作为对赌款项，对赌周期分为三期，分别为 2024 年度 180.00 万元（以下简称“对赌第一期”）、2025 年度 126.00 万元（以下简称“对赌第二期”）和 2026 年度 54.00 万元（以下简称“对赌第三期”）。公司应当于尹士畅完成/部分完成每一期对赌目标后支付相应的对赌金额，对赌目标包括非本公司代理产品收入和为麦科技研发项目进度两项指标。

截至 2025 年 12 月 31 日，为麦科技完成对赌第一期和对赌第二期的对赌指标，公司对为麦科技的或有对价未发生变动。

九、政府补助

1. 期末按应收金额确认的政府补助

截至 2025 年 12 月 31 日，本公司不存在应收政府补助款项。

2. 涉及政府补助的负债项目

资产负债 表列报项 目	2024 年 12 月 31 日余额	本期新增补 助金额	本期计入营 业外收入金 额	本期转入其 他收益	本期其他变 动	2025 年 12 月 31 日余额	与资产/收益 相关
递延收益	20,894,673.68	1,429,404.97		1,706,497.17	5,437,260.00	15,180,321.48	与资产相关
递延收益		1,064,595.03		989,895.15		74,699.88	与收益相关
合计	20,894,673.68	2,494,000.00		2,696,392.32	5,437,260.00	15,255,021.36	—

说明：本期其他变动系收到的政府补助退回。

3. 计入当期损益的政府补助



利润表列报项目	2025 年度	2024 年度	与资产/收益相关
其他收益	9,279,006.49	15,969,174.00	与收益相关
其他收益	1,706,497.17	2,110,046.42	与资产相关
合计	10,985,503.66	18,079,220.42	

十、与金融工具相关的风险

本公司与金融工具相关的风险源于本公司在经营过程中所确认的各类金融资产和金融负债，包括：信用风险、流动性风险和市场风险。

本公司与金融工具相关的各类风险的管理目标和政策的制度由本公司管理层负责。经营管理层通过职能部门负责日常的风险管理（例如本公司信用管理部对公司发生的赊销业务进行逐笔进行审核）。本公司内部审计部门对公司风险管理的政策和程序的执行情况进行日常监督，并且将有关发现及时报告给本公司审计委员会。

本公司风险管理的总体目标是在不过度影响公司竞争力和应变力的情况下，制定尽可能降低各类与金融工具相关风险的风险管理政策。

1. 信用风险

信用风险，是指金融工具的一方未能履行义务从而导致另一方发生财务损失的风险。本公司的信用风险主要产生于货币资金、应收票据、应收账款、应收款项融资、其他应收款和债权投资等，这些金融资产的信用风险源自交易对手违约，最大的风险敞口等于这些工具的账面金额。

本公司货币资金主要存放于商业银行等金融机构，本公司认为这些商业银行具备较高信誉和资产状况，存在较低的信用风险。

对于应收票据、应收账款、应收款项融资、其他应收款和债权投资等，本公司设定相关政策以控制信用风险敞口。本公司基于对客户的财务状况、从第三方获取担保的可能性、信用记录及其他因素诸如目前市场状况等评估客户的信用资质并设置相应信用期。本公司会定期对客户信用记录进行监控，对于信用记录不良的客户，本公司会采用书面催款、缩短信用期或取消信用期等方式，以确保本公司的整体信用风险在可控的范围内。

（1）信用风险显著增加判断标准



本公司在每个资产负债表日评估相关金融工具的信用风险自初始确认后是否已显著增加。在确定信用风险自初始确认后是否显著增加时，本公司考虑在无须付出不必要的额外成本或努力即可获得合理且有依据的信息，包括基于本公司历史数据的定性和定量分析、外部信用风险评级以及前瞻性信息。本公司以单项金融工具或者具有相似信用风险特征的金融工具组合为基础，通过比较金融工具在资产负债表日发生违约的风险与在初始确认日发生违约的风险，以确定金融工具预计存续期内发生违约风险的变化情况。

当触发以下一个或多个定量、定性标准时，本公司认为金融工具的信用风险已发生显著增加：定量标准主要为报告日剩余存续期违约概率较初始确认时上升超过一定比例；定性标准为主要债务人经营或财务情况出现重大不利变化、预警客户清单等。

（2）已发生信用减值资产的定义

为确定是否发生信用减值，本公司所采用的界定标准，与内部针对相关金融工具的信用风险管理目标保持一致，同时考虑定量、定性指标。

本公司评估债务人是否发生信用减值时，主要考虑以下因素：发行方或债务人发生重大财务困难；债务人违反合同，如偿付利息或本金违约或逾期等；债权人出于与债务人财务困难有关的经济或合同考虑，给予债务人在任何其他情况下都不会做出的让步；债务人很可能破产或进行其他财务重组；发行方或债务人财务困难导致该金融资产的活跃市场消失；以大幅折扣购买或源生一项金融资产，该折扣反映了发生信用损失的事实。

金融资产发生信用减值，有可能是多个事件的共同作用所致，未必是可单独识别的事件所致。

（3）预期信用损失计量的参数

根据信用风险是否发生显著增加以及是否已发生信用减值，本公司对不同的资产分别以 12 个月或整个存续期的预期信用损失计量减值准备。预期信用损失计量的关键参数包括违约概率、违约损失率和违约风险敞口。本公司考虑历史统计数据(如交易对手评级、担保方式及抵质押物类别、还款方式等)的定量分析及前瞻性信息，建立违约概率、违约损失率及违约风险敞口模型。

相关定义如下：



违约概率是指债务人在未来 12 个月或在整个剩余存续期，无法履行其偿付义务的可能性。

违约损失率是指本公司对违约风险暴露发生损失程度作出的预期。根据交易对手的类型、追索的方式和优先级，以及担保品的不同，违约损失率也有所不同。违约损失率为违约发生时风险敞口损失的百分比，以未来 12 个月内或整个存续期为基准进行计算；

违约风险敞口是指，在未来 12 个月或在整个剩余存续期中，在违约发生时，本公司应被偿付的金额。信用风险显著增加的评估及预期信用损失的计算均涉及前瞻性信息。本公司通过进行历史数据分析，识别出影响各业务类型信用风险及预期信用损失的关键经济指标。

本公司所承受的最大信用风险敞口为资产负债表中每项金融资产的账面金额。本公司还因提供财务担保而面临信用风险，详见附注十三、2 或有事项中披露

本公司应收账款中，前五大客户的应收账款占本公司应收账款总额的 29.63%（比较期：23.42%）；本公司其他应收款中，欠款金额前五大公司的其他应收款占本公司其他应收款总额的 66.50%（比较期：73.01%）。

2. 流动性风险

流动性风险，是指企业在履行以交付现金或其他金融资产的方式结算的义务时发生资金短缺的风险。本公司统筹负责公司内各子公司的现金管理工作，包括现金盈余的短期投资和筹措贷款以应付预计现金需求。本公司的政策是定期监控短期和长期的流动资金需求，以及是否符合借款协议的规定，以确保维持充裕的现金储备和可供随时变现的有价证券。

截至 2025 年 12 月 31 日，本公司金融负债到期期限如下（单位：万元人民币）：

项 目	2025 年 12 月 31 日			
	1 年以内	1-2 年	2-3 年	3 年以上
短期借款	72,692.66			
交易性金融负债	877.92	54.00		
应付票据	16,990.32			
应付账款	23,879.50	197.61	137.00	626.51



项 目	2025 年 12 月 31 日			
	1 年以内	1-2 年	2-3 年	3 年以上
其他应付款	5,770.27	-	-	89.46
一年内到期的非流动负债	38,974.11			
长期借款		21,137.16	740.00	
租赁负债		345.57	180.75	376.39
合计	159,184.78	21,734.34	1,057.75	1,092.36

(续上表)

项 目	2024 年 12 月 31 日			
	1 年以内	1-2 年	2-3 年	3 年以上
短期借款	39,152.73			
交易性金融负债	839.47	714.81	54.00	
应付票据	23,388.43			
应付账款	24,266.81	724.62	0.00	273.95
其他应付款	2,657.02	117.59	14.70	20.00
一年内到期的非流动负债	14,866.67			
长期借款		30,324.95	2,696.42	
租赁负债		498.63	266.39	92.37
合计	105,171.13	32,380.60	3,031.51	386.32

3. 市场风险

(1) 外汇风险

本公司的汇率风险主要来自本公司及下属子公司持有的不以其记账本位币计价的外币资产和负债。本公司承受外汇风险主要与所持有美元的银行存款、以美元结算的购销业务有关，由于美元与本公司的功能货币之间的汇率变动使本公司面临外汇风险。

①截至 2025 年 12 月 31 日，本公司各外币资产负债项目的主要外汇风险敞口如下（出于列报考虑，风险敞口金额以人民币列示，以资产负债表日即期汇率折算）：

项 目	2025 年 12 月 31 日									
	美元		港币		欧元		日元		泰铢	
	外币	人民币	外币	人民币	外币	人民币	外币	人民币	外币	人民币
货币资金	3,930.59	27,625.39	297.26	268.49	152.17	1,253.21	85,954.00	3,850.74	802.53	178.58
应收账款	4,889.75	34,369.06	45.87	41.43	43.45	357.84			944.28	210.12



项 目	2025 年 12 月 31 日									
	美元		港币		欧元		日元		泰铢	
	外币	人民币	外币	人民币	外币	人民币	外币	人民币	外币	人民币
其他应收款	139.90	983.31							1,506.10	335.14
其他流动资产			23,351.34	21,091.40			611,180.00	27,380.86		
债权投资	200.00	1,405.76								
资产合计	9,160.24	64,383.52	23,694.47	21,401.32	195.62	1,611.05	697,134.00	31,231.60	3,252.91	723.84
短期借款	663.54	4,663.90								
应付票据	37.20	261.47								
应付账款	293.78	2,064.90			2.58	21.23	245.30	10.99	1,566.15	348.50
其他应付款	5.45	38.33	40.99	37.02					22,659.14	5,042.11
负债合计	999.97	7,028.60	40.99	37.02	2.58	21.23	245.30	10.99	24,225.29	5,390.61

(续上表)

项 目	2024 年 12 月 31 日							
	美元		港币		欧元		俄罗斯卢布	
	外币	人民币	外币	人民币	外币	人民币	外币	人民币
货币资金	6,484.31	46,611.78	13.07	12.1	30.39	228.71		
应收账款	4,695.40	33,752.43			88.36	664.94		
其他应收款	0.32	2.30						
其他流动资产	8,880.00	63,832.99						
债权投资	200	1,437.68						
资产合计	20,260.03	145,637.18	13.07	12.10	118.75	893.65		
应付票据	92.95	668.16						
应付账款	1,043.50	7,501.06	24.99	23.14	1.12	8.44	14.29	0.94
其他应付款	5.21	37.47			0.11	0.83		
负债合计	1,141.66	8,206.69	24.99	23.14	1.23	9.27	14.29	0.94

本公司密切关注汇率变动对本公司汇率风险的影响。本公司持续监控公司外币交易和外币资产及负债的规模，以最大程度降低面临的外汇风险；为此，本公司可能会以签署远期外汇合约或货币互换合约的方式来达到规避外汇风险的目的。

②敏感性分析

于 2025 年 12 月 31 日，在其他风险变量不变的情况下，如果当日人民币对于美元



升值或贬值 5%，那么本公司当年的净利润将增加或减少 2,437.58 万元。

(2) 利率风险

本公司的利率风险主要产生于银行借款等带息债务。截止 2025 年 12 月 31 日，本公司的带息债务为 126,838.94 万元。浮动利率的金融负债使本公司面临现金流量利率风险，固定利率的金融负债使本公司面临公允价值利率风险。本公司根据当时的市场环境来决定固定利率及浮动利率合同的相对比例，并通过定期审阅与监察维持适当的固定和浮动利率工具组合。

本公司总部财务部门持续监控集团利率水平。利率上升会增加新增带息债务的成本以及本公司尚未付清的以浮动利率计息的带息债务的利息支出，并对本公司的财务业绩产生重大的不利影响，管理层会依据最新的市场状况及时做出调整。

4. 金融资产转移

(1) 按金融资产转移方式分类列示

金融资产转移的方式	已转移金融资产的性质	已转移金融资产的金额	终止确认情况	终止确认情况的判断依据
背书	应收票据	4,336,546.99	报告期末未到期部分未终止确认，已到期部分终止确认	应收票据中信用等级不高的银行承兑汇票及商业承兑汇票用于背书，背书不影响追索权，票据相关的信用风险和延期付款风险仍没有转移，故未终止确认
背书	应收款项融资	34,191,357.86	终止确认	由于应收款项融资中的银行承兑汇票信用风险和延期付款风险很小，并且票据相关的利率风险已转移给银行，可以判断票据所有权上的主要风险和报酬已经转移，故终止确认
贴现	应收款项融资	11,000.00	终止确认	由于应收款项融资中的银行承兑汇票信用风险和延期付款风险很小，并且票据相关的利率风险已转移给银行，可以判断票据所有权上的主要风险和报酬已经转移，故终止确认
债权转让	应收账款	26,754,920.68	终止确认	由于应收账款以无追索权形式转让给信保公司，信用风险和延期付款风险已转移给信保公司，可以判断应收账款所有权上的主要风险和报酬已经转移，故终止确认
合计	—	65,293,825.53	—	—



(2) 转移而终止确认的金融资产情况

项目	金融资产转移的方式	终止确认金额	与终止确认相关的利得或损失
应收票据	背书	3,830,782.31	
应收款项融资	背书	34,191,357.86	
应收款项融资	贴现	11,000.00	-86.43
应收账款	债权转让	26,754,920.68	1,996,367.50
合计	—	64,788,060.85	1,996,281.07

(3) 转移金融资产且继续涉入形成的资产、负债金额

项目	资产转移的方式	继续涉入形成的资产金额	继续涉入形成的负债金额
应收票据	背书	505,764.68	505,764.68

十一、公允价值的披露

公允价值计量结果所属的层次，由对公允价值计量整体而言具有重要意义的输入值所属的最低层次决定：

第一层次：相同资产或负债在活跃市场上未经调整的报价。

第二层次：除第一层次输入值外相关资产或负债直接或间接可观察的输入值。

第三层次：相关资产或负债的不可观察输入值。

1. 2025年12月31日，以公允价值计量的资产和负债的公允价值

项目	2025年12月31日公允价值			合计
	第一层次公允价值计量	第二层次公允价值计量	第三层次公允价值计量	
一、持续的公允价值计量				
（一）交易性金融资产		1,881,323,163.04		1,881,323,163.04
1.以公允价值计量且变动计入当期损益的金融资产		1,881,323,163.04		1,881,323,163.04
（1）银行理财及结构性存款		156,733,264.57		156,733,264.57
（2）券商理财		1,715,744,601.19		1,715,744,601.19
（3）外汇衍生产品		8,845,297.28		8,845,297.28
（二）应收款项融资			4,421,166.04	4,421,166.04
（三）其他权益工具投资			84,684,803.05	84,684,803.05
（1）非上市公司权益投资			84,684,803.05	84,684,803.05
（四）其他非流动金融资产			142,052,334.46	142,052,334.46



项 目	2025年12月31日公允价值			
	第一层次公允价值计量	第二层次公允价值计量	第三层次公允价值计量	合计
(1) 非上市公司权益投资			142,052,334.46	142,052,334.46
(四) 交易性金融负债		1,631,164.22	7,688,017.08	9,319,181.30
1.以公允价值计量且其变动计入当期损益的金融负债		1,631,164.22	7,688,017.08	9,319,181.30
(1) 外汇衍生产品		1,631,164.22		1,631,164.22
(2) 应付股权或有对价			7,688,017.08	7,688,017.08

对于在活跃市场上交易的金融工具，本公司以其活跃市场报价确定其公允价值；对于不在活跃市场上交易的金融工具，本公司采用估值技术确定其公允价值。所使用的估值模型主要为现金流量折现模型和市场可比公司模型等。估值技术的输入值主要包括无风险利率、基准利率、汇率、信用点差、流动性溢价、缺乏流动性折扣等。

2. 持续和非持续第二层次公允价值计量项目，采用的估值技术和重要参数的定性及定量信息

(1) 对于公司持有的银行理财及结构性存款、券商理财、信托产品等理财产品（含一年期以上的理财投资），公司根据发行机构公布或提供的产品净值或合同约定的预期收益率计算确定其公允价值。

(2) 对于公司持有的远期外汇合约，公司获取签约银行针对剩余交割时限确定的远期汇率报价，根据其与该远期结售汇合约的约定汇率之间的差额乘以远期结售汇操作金额确认其公允价值。

3. 持续和非持续第三层次公允价值计量项目，采用的估值技术和重要参数的定性及定量信息

(1) 对于公司持有的其他权益工具投资、其他非流动金融资产的非上市公司权益投资，公司持续关注所投资公司经营或财务情况是否发生重大不利变化，以投资成本或近期可参考的交易/增资价格或被投资企业提供的估值材料确认其公允价值。

(2) 对于公司持有的大型商业银行和上市股份制商业银行出具银行承兑汇票，其剩余期限较短，预期以背书方式出售，基本上不存在信用风险、延期付款风险，故采用票面金额确定其公允价值。



(3) 对于交易性金融负债中的应付股权或有对价，公司持续关注所投资公司经营或财务情况，根据股权转让协议的约定，按照实际业绩承诺完成情或预计业绩承诺完成并考虑相关预计风险因素后计算确定其公允价值。

4. 不以公允价值计量的金融资产和金融负债的公允价值情况

本公司以摊余成本计量的金融资产和金融负债主要包括：货币资金、应收票据、应收账款、其他应收款、债权投资、短期借款、应付票据、应付账款、其他应付款和长期借款等。

公司拟不以公允价值计量的金融资产和金融负债的账面价值与公允价值相差很小。

十二、关联方及关联交易

关联方的认定标准：一方控制、共同控制另一方或对另一方施加重大影响，以及两方或两方以上同受一方控制、共同控制的，构成关联方。

1. 本公司的母公司情况

母公司名称	注册地	业务性质	注册资本	母公司对本公司的持股比例 (%)	母公司对本公司的表决权比例 (%)
中红普林集团有限公司	北京市北京经济技术开发区科创六街 87 号 1 幢 1 层	贸易	22,518.00 万元	45.00	45.00

①本公司的母公司情况的说明：

中红普林集团有限公司于 2000 年 11 月 27 日成立，法定代表人为詹志东，由厦门国贸控股与北京树军控股集团、上海深侬商贸有限公司共同投资，是一家聚焦医疗用品与服务、食品与消费两大赛道的综合性企业集团。经营范围涵盖节能环保的技术咨询与服务、生产医疗仪器设备及器械、环境保护专用设备、会议服务、销售各类产品（计算机、软件及辅助设备、家具、塑料制品、机械设备、电子产品、食用农产品、饲料原料等）、设备租赁以及技术进出口、货物进出口、代理进出口业务。

②本公司最终控制方：厦门市人民政府国有资产监督管理委员会。

2. 本公司的子公司情况

本公司子公司的情况详见附注八、在其他主体中的权益



3. 本公司合营和联营企业情况

(1) 本公司重要的合营和联营企业情况

本公司重要的合营或联营企业详见附注八、在其他主体中的权益

4. 本公司的其他关联方情况

其他关联方名称	其他关联方与本公司关系
中红三融集团有限公司	同受本公司母公司控制
唐山中红三融畜禽有限公司	同受本公司母公司控制
唐山中红食品有限公司	同受本公司母公司控制
国兴（厦门）投资管理有限公司	本公司间接控股股东之联营企业
厦门国贸城市服务集团股份有限公司	同受本公司间接控股股东控制
厦门高新人才开发有限公司	同受本公司间接控股股东控制
厦门启润零碳数字科技有限公司	同受本公司间接控股股东控制
厦门国贸誉颂国际会展有限公司	同受本公司间接控股股东控制
厦门国贸数字科技有限公司	同受本公司间接控股股东控制
厦门信达股份有限公司	同受本公司间接控股股东控制
广州启润实业有限公司	同受本公司间接控股股东控制
厦门国贸控股集团财务有限公司	同受本公司间接控股股东控制
厦门国贸物产有限公司	同受本公司间接控股股东控制
厦门国贸园林工程有限公司	同受本公司间接控股股东控制
厦门国贸场馆运营有限公司	同受本公司间接控股股东控制
厦门市友好国际旅行社	同受本公司间接控股股东控制
临夏回香斋食品有限责任公司	同受本公司间接控股股东控制
上海旗泽汽车销售服务有限公司	同受本公司间接控股股东控制
青岛宝润兴业贸易有限公司	同受本公司间接控股股东控制
国贸期货有限公司	同受本公司间接控股股东控制
北京浩邈汇丰医药科技有限公司	本公司主要投资者个人、关键管理人员实际控制的企业
唐山宝树泉科技有限公司	本公司主要投资者个人、关键管理人员实际控制的企业
胡智强	重要子公司间接持股 10%以上的股东
桂林恒保投资控股有限公司	受胡智强控制的公司
桂林恒保卫生防护用品有限公司	受胡智强控制的公司
Shanghai HBM Healthcare International Limited	受胡智强控制的公司



其他关联方名称	其他关联方与本公司关系
厦门农村商业银行股份有限公司	本公司间接控股股东之联营企业
厦门国贸产业发展股权投资基金合伙企业（有限合伙）	本公司间接控股股东之联营企业
铂元智能科技（北京）有限公司	本公司联营公司之子公司
关键管理人员	本公司董事、总经理、财务总监、主管各项事务的副总经理、核心技术人员等

5. 关联交易情况

（1）购销商品、提供和接受劳务的关联交易

采购商品、接受劳务情况

关联方	关联交易内容	2025 年度发生额	2024 年度发生额
唐山中红三融畜禽有限公司	采购商品	47,903.60	66,417.00
唐山中红食品有限公司	采购商品	310,491.64	393,967.84
厦门国贸物产有限公司	采购商品		1,342,201.83
桂林恒保卫生防护用品有限公司	采购商品	120,977.27	43,957.11
铂元智能科技（北京）有限公司	采购商品	38,763,198.84	28,805,336.25
唐山宝树泉科技有限公司	采购商品		94,750.04
上海旗泽汽车销售服务有限公司	采购商品	302,920.35	
青岛宝润兴业贸易有限公司	采购商品	6,321,065.64	
桂林华大生物科技有限公司	接受服务	4,788,615.67	4,341,322.46
厦门国贸城市服务集团股份有限公司	接受服务	68,239.40	75,558.39
厦门高新人才开发有限公司	接受服务	166,214.45	50,332.60
厦门启润零碳数字科技有限公司	接受服务		232,898.42
厦门国贸誉颂国际会展有限公司	接受服务		79,000.00
厦门国贸园林工程有限公司	接受服务	4,007.56	13,027.20
厦门市友好国际旅行社	接受服务		3,560.00
厦门国贸场馆运营有限公司	接受服务		900.00
厦门国贸数字科技有限公司	接受服务	135,822.64	

出售商品、提供劳务情况

关联方	关联交易内容	2025 年度发生额	2024 年度发生额
Shanghai HBM Healthcare International Limited	销售商品	343,691.65	22,951,092.11
桂林华大生物科技有限公司	销售商品		1,238.94
中红三融集团有限公司	销售商品		7,249.96



关联方	关联交易内容	2025 年度发生额	2024 年度发生额
为麦智能科技（北京）有限公司	销售商品		7,433.63
临夏回香斋食品有限责任公司	销售商品	8,628.32	
唐山中红食品有限公司	销售商品	4,867.26	
北京浩邈汇丰医药科技有限公司	销售商品	1,991.15	
Shanghai HBM Healthcare International Limited	提供服务		1,807,188.86
国兴（厦门）投资管理有限公司	提供服务	1,391,645.54	1,805,037.27
铂元智能科技（北京）有限公司	提供服务	88,301.89	44,150.94

(2) 关联租赁情况

本公司作为承租方：

出租方名称	租赁资产种类	2025 年度				
		简化处理的短期租赁和低价资产租赁的租金费用	未纳入租赁负债计量的可变租赁付款额	支付的租金	承担的租赁负债利息支出	增加的使用权资产
北京浩邈汇丰医药科技有限公司	房屋及建筑物			3,507,741.99	178,433.54	
厦门信达股份有限公司	房屋及建筑物			255,950.04	17,626.38	
广州启润实业有限公司	房屋及建筑物	73,306.57		76,426.00	2,452.31	
唐山宝树泉科技有限公司	房屋及建筑物	239,284.40		260,820.00		

(续上表)

出租方名称	租赁资产种类	2024 年度				
		简化处理的短期租赁和低价资产租赁的租金费用	未纳入租赁负债计量的可变租赁付款额	支付的租金	承担的租赁负债利息支出	增加的使用权资产
北京浩邈汇丰医药科技有限公司	房屋及建筑物			3,517,352.22	344,998.86	
唐山中红三融畜禽有限公司	房屋及建筑物			117,308.46	8,123.24	
厦门信达股份有限公司	房屋及建筑物			118,495.02		
广州启润实业有限公司	房屋及建筑物			133,065.71	1,751.67	
桂林恒保卫生防护用品有限公司	房屋及建筑物			237,121.43	2,833.41	

(3) 关联方资金拆借



关联方	拆借金额	协议约定起始日	协议约定到期日	实际拆入日期	实际还款日期	说明
拆入						
厦门国贸控股集团财务有限公司	20,000,000.00	2024-2-1	2025-2-1	2024-2-1	2025-2-1	
厦门国贸控股集团财务有限公司	80,000,000.00	2024-2-4	2025-2-4	2024-2-4	2025-2-4	
厦门国贸控股集团财务有限公司	12,000,000.00	2024-8-19	2025-8-19	2024-8-19	2025-8-19	
厦门国贸控股集团财务有限公司	20,000,000.00	2024-12-11	2025-12-11	2024-12-11	2025-12-11	
厦门国贸控股集团财务有限公司	8,000,000.00	2024-12-9	2025-12-9	2024-12-9	2025-12-9	

(4) 关键管理人员报酬

项目	2025 年度发生额	2024 年度发生额
关键管理人员报酬	5,699,334.68	5,495,594.19

6. 关联方应收应付款项

(1) 应收项目

项目名称	关联方	2025 年 12 月 31 日		2024 年 12 月 31 日	
		账面余额	坏账准备	账面余额	坏账准备
应收账款	Shanghai HBM Healthcares International Limited			433,244.87	4,332.45
其他应收款	铂元智能科技(北京)有限公司	1,250,000.00		550,000.00	
其他应收款	胡智强	74,090.05			
其他应收款	国贸期货有限公司	1,001.00			
预付款项	铂元智能科技(北京)有限公司	13,189,915.13		22,686,679.21	
预付款项	厦门启润零碳数字科技有限公司			384,775.13	
预付款项	广州启润实业有限公司			153,135.00	

(2) 应付项目

项目名称	关联方	2025 年 12 月 31 日	2024 年 12 月 31 日
应付账款	桂林恒保卫生防护用品有限公司	67,575.76	
应付账款	厦门高新人才开发有限公司		35,358.78
应付账款	桂林华大生物科技有限公司	2,372,288.35	1,541,304.75



项目名称	关联方	2025年12月31日	2024年12月31日
应付账款	上海旗泽汽车销售服务有限公司	73,300.00	
其他应付款	胡智强		263,514.42
其他应付款	桂林恒保投资控股有限公司		5,000,000.00
其他应付款	Shanghai HBM Healthcares International Limited		1,808,604.85
合同负债	广州启润实业有限公司		11,872.57
合同负债	铂元智能科技（北京）有限公司		93,600.00
租赁负债	北京浩邈汇丰医药科技有限公司		1,958,830.01
租赁负债	厦门信达股份有限公司	232,797.24	450,653.63
一年内到期的非流动负债	北京浩邈汇丰医药科技有限公司	2,822,222.61	4,002,204.66
一年内到期的非流动负债	厦门信达股份有限公司	224,858.35	213,664.62

7. 其他

(1) 与厦门国贸控股集团财务有限公司的关联交易

2023年9月18日，本公司2023年第五次临时股东大会审议通过《关于与集团财务公司签署<金融服务协议>暨关联交易的议案》。同日，公司与厦门国贸控股集团财务有限公司签订《金融服务协议》，有效期三年。

截至2025年12月31日，本公司及子公司存放于厦门国贸控股集团财务有限公司存款本金和利息余额（含已计提应收利息）为28,697.84万元，其中定期存款本金10,000.00万元；2025年度累计收到活期存款利息1.98万元；2025年度累计计提定期存款利息362.16万元。

截至2025年12月31日，本公司及子公司向财务公司贷款本金及利息均已归还；2025年度累计支付贷款利息117.80万元和计提贷款利息73.85万元。

(2) 与厦门农村商业银行股份有限公司的关联交易

本公司与厦门农村商业银行股份有限公司交易业务仅涉及存款业务。截至2025年12月31日，活期存款无余额，2025年累计发生结息收入33.12元。



（3）与厦门国贸国泰君安创新并购股权投资基金合伙企业（有限合伙）的关联交易

2025 年度，本公司根据厦门国贸国泰君安创新并购股权投资基金合伙企业（有限合伙）（以下简称“国贸国泰君安基金”）的首期出资缴付通知，向国贸国泰君安基金以自有资金缴纳出资 600 万元。

十三、承诺及或有事项

1. 重要承诺事项

截至 2025 年 12 月 31 日，本公司无需要披露的重要承诺事项。

2. 或有事项

资产负债表日存在的重要或有事项：

（1）未决诉讼仲裁形成的或有负债及其财务影响

2015 年 11 月 17 日，本公司和唐山万浦热电有限公司（以下简称“唐山万浦”）签订 DG20242959 号《蒸汽购买/销售合同》，约定唐山万浦为本公司供应蒸汽，并针对蒸汽价格的构成以及蒸汽价格调整等相关事宜进行约定。之后，2016 年至 2021 年 12 月，公司与唐山万浦签署多份补充协议对特定时段蒸汽价格进行过临时调整。

2024 年 8 月，唐山万浦以 2021 年度至 2023 年度蒸汽价格无法覆盖燃煤成本为由，向中国国际贸易仲裁委员会（以下简称“贸仲委”）提交仲裁申请，要求公司赔偿因拒绝调整蒸汽价格导致的 2021 年度至 2023 年度损失 14,954.44 万元以及律师费和全部仲裁费用（以下简称“DG20242959 号销售合同争议案”）。2024 年 10 月 24 日，贸仲委受理该仲裁并作出（2024）中国贸仲京字第 108816 号《仲裁通知》，并在 2024 年 12 月 16 日作出（2024）中国贸仲京字第 128837 号《组庭通知》。2025 年 1 月，公司提交《DG20242959 号销售合同争议案被申请人答辩暨反请求申请书》，请求唐山万浦赔偿因其供汽不足致公司停产复产受损、供热温度不达标导致产能、产品质量问题并遭客户索赔等损失合计 14,180.36 万元以及律师、审计费和全部仲裁费用。2025 年 2 月 7 日，贸仲委受理反仲裁请求。2025 年 3 月 13 日，DG20242959 号销售合同争议案开庭审理。



截至 2026 年 4 月 24 日，贸仲委尚未对 DG20242959 号销售合同争议案作出裁决。考虑到仲裁裁决结果受到双方证据、仲裁庭对合同条款理解等多方面因素的影响，相关结果存在高度不确定性，相关金额目前亦无法可靠计量，本公司管理层根据《企业会计准则第 13 号—或有事项》第四条的规定，该未决仲裁事项尚不具备预计负债确认条件。

(2) 为子公司提供债务担保形成的或有负债及其财务影响

被担保单位名称	担保事项	担保金额 (万元)	对应的授信担保 额度 (万元)	期限	备注
江西中红普林医疗制品有限公司	信用担保	13,000.00	8,842.90	2025/4/9-2026/4/8 (单笔授信业务的主合同签订之日起至债务人在该主合同项下的债务履行期限届满日后三年止)	对中国农业银行股份有限公司湖口县支行申请不超过 1.3 亿元的综合授信额度承担连带责任保证担保
江西中红普林医疗制品有限公司	信用担保	8,000.00	5,531.85	2025/7/21-2026/3/31 (单笔授信业务的主合同签订之日起至债务人在该主合同项下的债务履行期限届满日后三年止)	对中国银行股份有限公司湖口支行申请不超过 8000 万元的综合授信额度承担连带责任保证担保
江西中红普林医疗制品有限公司	信用担保	5,000.00	1,000.00	2025/9/3-2026/9/2 (单笔授信业务的主合同签订之日起至债务人在该主合同项下的债务履行期限届满日后三年止)	对招商银行股份有限公司九江分行申请不超过 5000 万元的综合授信额度承担连带责任保证担保
江西中红普林医疗制品有限公司	信用担保	5,000.00	4,881.85	2024/3/26-2025/9/25 (单笔授信业务的主合同签订之日起至债务人在该主合同项下的债务履行期限届满日后三年止)	对中国光大银行股份有限公司九江分行申请不超过 5000 万元的综合授信额度承担连带责任保证担保
北京林普医疗用品有限公司	信用担保	2,000.00	1,000.00	2025/6/23-2026/6/22 (单笔授信业务的主合同签订之日起至债务人在该主合同项下的债务履行期限届满日后三年止)	对北京银行股份有限公司北京经济技术开发区分行申请合计最高债权额 2000 万元承担连带责任保证担保
北京林普医疗用品有限公司	信用担保	1,000.00	1,000.00	2025/8/15-2028/8/14 (单笔授信业务的主合同签订之日起至债务人在该主合同项下的债务履行期限届满日后三年止)	对杭州银行股份有限公司北京分行申请合计最高债权额 1000 万元承担连带责任保证担保
江西科伦医疗器械制造有限公司	信用担保	2,000.00	10.00	2025/5/12-2026/5/11 (单笔授信业务的主合同签订之日起至债务人在该主合同项下的债务履行期限届满日后三年止)	对中国光大银行股份有限公司宜春分行申请合计最高债权额 2000 万元承担连带责任保证担保
中红医疗用品(海南)有限公司	信用担保	1,000.00	1,000.00	2025/12/19-2026/12/18 (单笔授信业务的主合同签订之日起至债务人在该主合同项下的债务履行期限届满日后三年止)	对中信银行股份有限公司厦门分行申请合计最高债权额 1000 万元承担连带责任保证担保



被担保单位名称	担保事项	担保金额 (万元)	对应的授信担保 额度 (万元)	期限	备注
桂林恒保健康防护有限公司	信用担保	8,000.00	980.00	2024/12/20-2025/12/20 (单笔授信业务的主合同签订之日起至债务人在该主合同项下的债务履行期限届满日后三年止)	对进出口银行广西壮族自治区分行申请合计最高债权额8000万元承担连带责任保证担保
桂林恒保健康防护有限公司	信用担保	4,000.00	2,000.00	2025/7/2-2028/7/2 (单笔授信业务的主合同签订之日起至债务人在该主合同项下的债务履行期限届满日后三年止)	对交通银行股份有限公司桂林分行申请合计最高债权额4000万元承担连带责任保证担保
桂林恒保健康防护有限公司	信用担保	15,000.00	4,236.86	2023/9/12-2026/9/11 (单笔授信业务的主合同签订之日起至债务人在该主合同项下的债务履行期限届满日后三年止)	对中国建设银行股份有限公司桂林分行申请合计最高债权额15000万元承担连带责任保证担保
桂林恒保健康防护有限公司	信用担保	4,000.00	2,140.86	2025/2/19-2028/2/18 (单笔授信业务的主合同签订之日起至债务人在该主合同项下的债务履行期限届满日后三年止)	对中信银行股份有限公司桂林分行申请合计最高债权额4000万元承担连带责任保证担保
桂林恒保健康防护有限公司	信用担保	1,000.00	940.00	2025/2/19-2028/2/18 (单笔授信业务的主合同签订之日起至债务人在该主合同项下的债务履行期限届满日后三年止)	对中国农业银行股份有限公司永福县支行申请合计最高债权额1000万元承担连带责任保证担保
深圳迈德瑞纳生物科技有限公司	信用担保	1,500.00	460.00	2024/10/28-2025/10/27 (单笔授信业务的主合同签订之日起至债务人在该主合同项下的债务履行期限届满日后三年止)	对招商银行股份有限公司深圳分行申请合计最高债权额1500万元承担连带责任保证担保
合计		70,500.00	34,024.32		

(3) 银行承兑汇票及信用证

截至2025年12月31日,本公司及子公司开具尚未到期的进口信用证261.47万元;本公司及子公司开具尚未到期的银行承兑汇票16,728.85万元,缴纳银行承兑汇票保证金1,024.60万元;本公司及子公司开具尚未到期的保函5,078.52万元,缴纳保函保证金26.50万元。

(4) 其他或有负债及其财务影响

截至2025年12月31日,本公司无需要披露的重要或有事项。

十四、资产负债表日后事项

1. 利润分配情况



公司于 2026 年 4 月 24 日召开第四届董事会第十八次会议，审议通过了《关于 2025 年度利润分配预案的议案》，以公司现有总股本 428,864,959.00 股扣除回购专用证券账户中的股份数为基数（公司总股本扣除回购专用证券账户中股数后为 427,428,757 股），向全体股东每 10 股派发现金 3.5 元人民币（含税），合计派发现金红利 149,600,064.95 元（含税），不送红股，不进行资本公积转增股本。

2. 其他资产负债表日后事项说明

截至董事会批准报告日，本公司不存在其他应披露的资产负债表日后事项。

十五、其他重要事项

1. 分部信息

（1）报告分部的确定依据与会计政策

根据本公司的内部组织结构、管理要求及内部报告制度，本公司的经营业务划分为 3 个报告分部。这些报告分部是以公司日常内部管理要求的财务信息为基础确定的。本公司的管理层定期评价这些报告分部的经营成果，以决定向其分配资源及评价其业绩。

本公司报告分部包括：

①健康防护产品分部，主要从事高品质丁腈手套、PVC 手套、天然乳胶手套、防辐射手套、聚异戊二烯手套等手套和避孕套的研发、生产与销售；

②安全输注产品分部，主要从事精密输液器、留置针、普通输液器、普通注射器、采血管等输注器械相关产品的研发、生产与销售；

③创新孵化产品分部，主要从事输液泵、注射泵、输液信息采集系统、一次性使用无创脑电电极、一次性使用医用温度传感器、无创血压袖带、桡动脉压迫止血带等产品与设备的研发、生产与销售。

分部报告信息根据各分部向管理层报告时采用的会计政策及计量标准披露，这些会计政策及计量基础与编制财务报表时的会计政策及计量基础保持一致。

（2）分部利润或亏损、资产及负债



2025 年度/2025 年 12 月 31 日	健康防护产品分部	安全输注产品分部	创新孵化产品分部	调整及抵销	合计
营业收入	2,111,916,608.49	155,799,598.46	115,725,857.96	-10,235,261.51	2,373,206,803.40
其中：对外交易收入	2,102,700,946.01	155,799,598.46	114,706,258.93		2,373,206,803.40
分部间交易收入	9,215,662.48	-	1,019,599.03	-10,235,261.51	-
其中：主营业务收入	-	-	1,019,599.03	-1,019,599.03	-
营业成本	1,919,710,032.11	129,690,647.75	59,373,223.94	-147,341.57	2,108,626,562.23
其中：主营业务成本	1,915,117,909.48	129,657,559.33	59,126,417.15		2,103,901,885.96
营业费用	290,791,850.76	28,242,818.03	34,333,223.00	-10,087,919.94	343,279,971.85
营业利润/(亏损)	-140,228,578.81	-444,675.75	21,300,997.59	-6,156,627.42	-125,528,884.39
资产总额	7,226,904,841.05	300,752,006.99	155,713,519.14	-245,572,268.67	7,437,798,098.51
负债总额	1,942,042,160.94	38,885,552.69	58,722,896.32	-23,548,674.30	2,016,101,935.65
补充信息：					
1.资本性支出	177,577,794.24	7,468,802.69	5,582,846.03		190,629,442.96
2.折旧和摊销费用	200,677,945.61	20,217,767.68	4,417,476.51		225,313,189.80
3.折旧和摊销以外的非现金费用					
4.资产减值损失	-114,780,760.90	-1,334,431.54	-37,494.10		-116,152,686.54
5.信用减值损失	-11,359,225.09	192,905.17	-1,621,214.46		-12,787,534.38

(3) 其他分部信息

①产品和劳务对外交易收入

公司产品和劳务对外交易收入分类见附注五、43。

②地区信息

2025 年度/2025 年 12 月 31 日	中国境内	境外其他国家或地区	调整及抵销	合计
对外交易收入	456,572,241.28	1,916,634,562.12		2,373,206,803.40
非流动资产	2,079,169,716.10	231,075,531.01		2,310,245,247.11

说明：

非流动资产归属于该资产所处区域，不包括商誉、金融资产和递延所得税资产。

③对主要客户的依赖程度

本公司 2025 年度不存在对单一客户依赖的情况。



2. 其他

2022年12月30日，本公司与钦州市钦北区财政局签订《年产300亿只高端医疗丁腈手套项目解除投资协议书之变更协议》，约定2024年1月20日前钦州市钦北区财政局分期归还广西中红医疗用品有限公司预付的项目土地前期经费1,500.00万元。

基于钦州市钦北区财政局未履约事实，本公司就该合同纠纷向广西壮族自治区钦州市钦南区人民法院提起诉讼。2023年10月20日，广西壮族自治区钦州市钦南区人民法院受理该合同纠纷，并于2023年12月27日判决，钦州市钦北区人民政府在判决生效之日起三十日内退还公司土地前期经费1,300.00万元，并支付逾期付款违约金。2024年8月9日，广西壮族自治区钦州市钦南区人民法院受理了公司要求对钦州市钦北区人民政府强制执行的申请。

截至2025年12月31日，钦州市钦北区人民政府尚未归还项目土地前期经费1,093.00万元，本公司之子公司广西中红医疗用品有限公司已单项计提坏账准备650.00万元。

十六、母公司财务报表主要项目注释

1. 应收账款

(1) 按账龄披露

账龄	2025年12月31日	2024年12月31日
1年以内	308,051,075.54	400,716,049.46
其中：0-3月	122,457,034.81	227,519,771.48
4-12月	185,594,040.73	173,196,277.98
1年以内小计	308,051,075.54	400,716,049.46
1至2年	40,395,775.56	2,994,758.56
2至3年	865,905.99	6,212,092.83
3年以上	5,938,278.22	
小计	355,251,035.31	409,922,900.85
减：坏账准备	8,458,607.40	4,059,557.82
合计	346,792,427.91	405,863,343.03

(2) 按坏账计提方法分类披露



类别	2025年12月31日				
	账面余额		坏账准备		账面价值
	金额	比例(%)	金额	计提比例(%)	
按单项计提坏账准备	7,899,608.65	2.22	5,206,999.43	65.91	2,692,609.22
按组合计提坏账准备	347,351,426.66	97.78	3,251,607.97	0.94	344,099,818.69
1.组合1 合并范围内关联方应收款项	212,153,951.24	59.72			212,153,951.24
2.组合2 应收境外客户	134,746,824.07	37.93	3,234,820.55	2.40	131,512,003.52
3.组合3 应收境内客户	450,651.35	0.13	16,787.42	3.73	433,863.93
合计	355,251,035.31	100.00	8,458,607.40	2.38	346,792,427.91

(续上表)

类别	2024年12月31日				
	账面余额		坏账准备		账面价值
	金额	比例(%)	金额	计提比例(%)	
按单项计提坏账准备	6,629,203.46	1.62	665,081.58	10.03	5,964,121.88
按组合计提坏账准备	403,293,697.39	98.38	3,394,476.24	0.84	399,899,221.15
1.组合1 合并范围内关联方应收款项	213,747,019.70	52.14			213,747,019.70
2.组合2 应收境外客户	188,817,456.34	46.06	3,380,093.77	1.79	185,437,362.57
3.组合3 应收境内客户	729,221.35	0.18	14,382.47	1.97	714,838.88
合计	409,922,900.85	100.00	4,059,557.82	0.99	405,863,343.03

坏账准备计提的具体说明:

①于2025年12月31日,按单项计提坏账准备的说明

本公司部分海外销售客户,应收款项预计难以回收,对预计无法全额收回的应收账款计提坏账准备 5,206,999.43 元。

②于2025年12月31日,按组合2 应收境外客户计提坏账准备的应收账款

账龄	2025年12月31日			2024年12月31日		
	账面余额	坏账准备	计提比例(%)	账面余额	坏账准备	计提比例(%)
1年以内	132,632,292.00	2,239,255.03	1.69	187,214,010.38	2,815,903.91	1.50
其中: 0-3月	109,808,976.59	1,098,089.26	1.00	163,619,915.21	1,636,199.15	1.00
4-12月	22,823,315.41	1,141,165.77	5.00	23,594,095.17	1,179,704.76	5.00



账龄	2025年12月31日			2024年12月31日		
	账面余额	坏账准备	计提比例(%)	账面余额	坏账准备	计提比例(%)
1年以内小计	132,632,292.00	2,239,255.03	1.69	187,214,010.38	2,815,903.91	1.50
1至2年	1,050,568.45	315,170.54	30.00	1,187,665.58	356,299.67	30.00
2至3年	767,137.29	383,568.65	50.00	415,780.38	207,890.19	50.00
3年以上	296,826.33	296,826.33	100.00			
合计	134,746,824.07	3,234,820.55	2.40	188,817,456.34	3,380,093.77	1.79

③于2025年12月31日，按组合3应收境内客户计提坏账准备的应收账款

账龄	2025年12月31日			2024年12月31日		
	账面余额	坏账准备	计提比例(%)	账面余额	坏账准备	计提比例(%)
1年以内	450,651.35	16,787.42	3.73	729,221.35	14,382.47	1.97
其中：0-3月	143,628.42	1,436.27	1.00	551,964.95	5,519.65	1.00
4-12月	307,022.93	15,351.15	5.00	177,256.40	8,862.82	5.00
1年以内小计	450,651.35	16,787.42	3.73	729,221.35	14,382.47	1.97
合计	450,651.35	16,787.42	3.73	729,221.35	14,382.47	1.97

(3) 坏账准备的变动情况

类别	2024年12月31日	本期变动金额				2025年12月31日
		计提	收回或转回	转销或核销	其他变动	
按单项计提坏账准备	665,081.58	5,146,295.01		604,377.16		5,206,999.43
按组合计提坏账准备	3,394,476.24	2,149,866.86		2,292,735.13		3,251,607.97
合计	4,059,557.82	7,296,161.87		2,897,112.29		8,458,607.40

(4) 本期实际核销的应收账款情况

项目	核销金额
实际核销的应收账款	1,009,184.37

(5) 按欠款方归集的期末余额前五名的应收账款和合同资产情况

单位名称	期末余额	占应收账款期末余额合计数的比例(%)	坏账准备期末余额
中红国际(香港)商贸有限公司	120,907,382.10	34.03	
United Medical Inc.	45,821,820.08	12.90	
江西科伦医疗器械制造有限公司	29,940,441.80	8.43	



单位名称	期末余额	占应收账款期末余额合计数的比例 (%)	坏账准备期末余额
客户四	15,397,538.38	4.33	153,975.38
SEA3 公司	14,196,694.33	4.00	
合计	226,263,876.69	63.69	153,975.38

2. 其他应收款

(1) 分类列示

项目	2025 年 12 月 31 日	2024 年 12 月 31 日
应收利息		
应收股利		
其他应收款	105,888,742.20	205,085,923.19
合计	105,888,742.20	205,085,923.19

(4) 其他应收款

①按账龄披露

账龄	2025 年 12 月 31 日	2024 年 12 月 31 日
1 年以内	57,691,714.12	167,838,422.68
1 至 2 年	23,903,986.39	7,868,658.40
2 至 3 年	6,495,999.58	1,400,723.04
3 年以上	17,797,042.11	27,978,119.07
小计	105,888,742.20	205,085,923.19
减：坏账准备		
合计	105,888,742.20	205,085,923.19

②按款项性质分类情况

款项性质	2025 年 12 月 31 日	2024 年 12 月 31 日
员工备用金	159,162.00	152,229.28
应收保证金及押金	409,654.98	425,271.78
应收代缴员工五险一金	1,717,311.50	1,161,019.34
应收合并范围内关联方款项	103,602,613.72	203,347,402.79
小计	105,888,742.20	205,085,923.19
减：坏账准备		
合计	105,888,742.20	205,085,923.19

③按坏账计提方法分类披露



A.截至 2025 年 12 月 31 日的坏账准备按三阶段模型计提如下：

阶段	账面余额	坏账准备	账面价值
第一阶段	105,888,742.20		105,888,742.20
第二阶段			
第三阶段			
合计	105,888,742.20		105,888,742.20

2025 年 12 月 31 日，处于第一阶段的坏账准备：

类别	账面余额	计提比例 (%)	坏账准备	账面价值	理由
按单项计提坏账准备					
按组合计提坏账准备	105,888,742.20			105,888,742.20	
1.组合 1 低风险组合	105,888,742.20			105,888,742.20	信用减值风险极低
2.组合 2 账龄组合					
合计	105,888,742.20			105,888,742.20	

2025 年 12 月 31 日，不存在处于第二阶段与第三阶段的其他应收款

B.截至 2024 年 12 月 31 日的坏账准备按三阶段模型计提如下：

阶段	账面余额	坏账准备	账面价值
第一阶段	205,085,923.19		205,085,923.19
第二阶段			
第三阶段			
合计	205,085,923.19		205,085,923.19

2024 年 12 月 31 日，处于第一阶段的坏账准备：

类别	账面余额	计提比例 (%)	坏账准备	账面价值	理由
按单项计提坏账准备					
按组合计提坏账准备	205,085,923.19			205,085,923.19	
1.组合 1 低风险组合	205,085,923.19			205,085,923.19	信用减值风险极低
2.组合 2 账龄组合					
合计	205,085,923.19			205,085,923.19	

2024 年 12 月 31 日，不存在处于第二阶段与第三阶段的其他应收款

本期坏账准备计提金额的依据：



按组合计提坏账准备的确认标准及说明见附注三、10。

④坏账准备的变动情况

本期公司不存在计提、核销、收回、转回及核销其他应收账款坏账准备的情况。

⑤按欠款方归集的期末余额前五名的其他应收款情况

单位名称	款项的性质	2025年12月31日余额	账龄	占其他应收款期末余额合计数的比例(%)	坏账准备
中红国际（香港）商贸有限公司	应收合并范围内关联方款项	44,018,883.75	0-2年	41.57	
江西中红普林医疗制品有限公司	应收合并范围内关联方款项	15,246,912.53	1年以内	14.40	
中红医疗用品（海南）有限公司	应收合并范围内关联方款项	13,325,270.99	1年以内	12.58	
广西中红医疗用品有限公司	应收合并范围内关联方款项	11,770,000.00	1年以内	11.12	
江西科伦医疗器械制造有限公司	应收合并范围内关联方款项	8,870,096.26	1年以内及2-3年	8.38	
合计		93,231,163.53		88.05	

3. 长期股权投资

(1) 长期股权投资情况

项目	2025年12月31日			2024年12月31日		
	账面余额	减值准备	账面价值	账面余额	减值准备	账面价值
对子公司投资	1,518,233,252.25	246,850,000.00	1,271,383,252.25	1,133,979,838.71	181,740,000.00	952,239,838.71
对联营、合营企业投资	27,981,874.50		27,981,874.50	27,000,000.00		27,000,000.00
合计	1,546,215,126.75	246,850,000.00	1,299,365,126.75	1,160,979,838.71	181,740,000.00	979,239,838.71

(2) 对子公司投资

被投资单位	2024年12月31日	本期增加	本期减少	2025年12月31日	本期计提减值准备	2025年12月31日减值准备余额
中红国际（香港）商贸有限公司	649,600.00	101,893,593.54		102,543,193.54		
United Medical Inc.	664,930.00			664,930.00		
北京林普医疗用品有限公司	4,000,000.00			4,000,000.00		
中红普林（北京）医疗用品高	5,000,000.00			5,000,000.00		



被投资单位	2024年12月31日	本期增加	本期减少	2025年12月31日	本期计提减值准备	2025年12月31日减值准备余额
新技术研究院有限公司						
江西中红普林医疗制品有限公司	300,000,000.00	250,000,000.00		550,000,000.00		
江西科伦医疗器械制造有限公司	91,583,645.39			91,583,645.39		
中红医疗用品(四川)有限公司	50,000,000.00		50,000,000.00	-		
深圳迈德瑞纳生物科技有限公司	58,881,663.32			58,881,663.32		
桂林恒保健康防护有限公司	590,000,000.00			590,000,000.00	65,110,000.00	246,850,000.00
北京中红普林生殖医学科技有限公司	10,200,000.00			10,200,000.00		
中红医疗用品(海南)有限公司	20,000,000.00			20,000,000.00		
中红医疗用品(上海)有限公司	3,000,000.00		3,000,000.00	-		
ZHPL GLOBAL PTE.LTD.		85,359,820.00		85,359,820.00		
合计	1,133,979,838.71	437,253,413.54	53,000,000.00	1,518,233,252.25	65,110,000.00	246,850,000.00

(3) 对联营、合营企业投资

投资单位	2024年12月31日(账面价值)	本期增减变动				
		追加投资	减少投资	权益法下确认的投资损益	其他综合收益调整	其他权益变动
联营企业						
为麦智能科技(北京)有限公司	27,000,000.00			981,874.50		

(续上表)

投资单位	本期增减变动			2025年12月31日(账面价值)	2025年12月31日减值准备余额
	宣告发放现金股利或利润	计提减值准备	其他		
联营企业					
为麦智能科技(北京)有限公司				27,981,874.50	

(4) 长期股权投资的减值测试情况



于 2025 年 12 月 31 日，由于本公司对子公司桂林恒保健康防护有限公司的长期股权投资存在减值迹象，本公司对其进行减值测试，可收回金额按预计未来现金流量的现值确定：

项 目	账面价值	可收回金额	本期减值金额	预测期的年限
桂林恒保健康防护有限公司	408,260,000.00	343,150,000.00	65,110,000.00	5 年

(续上表)

项 目	预测期的关键参数	预测期内的参数的确定依据	稳定期的关键参数	稳定期的关键参数的确定依据
桂林恒保健康防护有限公司	收入复合增长率为 8.92%、毛利率为 14.48%至 19.60%、折现率为 8.61%	①收入增长率、毛利率：根据公司以前年度的经营业绩、增长率、行业水平以及管理层对市场发展的预期；②折现率：反映当前市场货币时间价值和股东权益特定风险的税后利率	收入增长率 0%、毛利率为 19.60%、折现率为 8.61%	收入增长率为 0%、毛利率和折现率与预测期保持一致

4. 营业收入和营业成本

项 目	2025 年度		2024 年度	
	收入	成本	收入	成本
主营业务	1,258,091,105.53	1,186,924,836.94	1,413,634,197.69	1,295,992,716.69
其他业务	13,954,387.14	405,394.00	17,704,235.84	5,388,240.67
合计	1,272,045,492.67	1,187,330,230.94	1,431,338,433.53	1,301,380,957.36

(1) 主营业务收入、主营业务成本的分解信息：

项 目	2025 年度		2024 年度	
	收入	成本	收入	成本
按产品类型分类				
健康防护产品	1,258,091,105.53	1,186,924,836.94	1,413,634,197.69	1,295,992,716.69
合计	1,258,091,105.53	1,186,924,836.94	1,413,634,197.69	1,295,992,716.69
按经营地区分类				
内销业务	68,244,628.41	73,684,731.17	54,982,572.96	61,634,092.13
外销业务	1,189,846,477.12	1,113,240,105.77	1,358,651,624.73	1,234,358,624.56
合计	1,258,091,105.53	1,186,924,836.94	1,413,634,197.69	1,295,992,716.69



5. 投资收益

项 目	2025 年度	2024 年度
权益法核算的长期股权投资收益	981,874.50	
结构性存款、银行理财、券商理财等投资收益	20,290,914.84	4,647,427.03
其他权益工具投资持有期间取得的股利收入	910,929.91	593,793.46
债权投资持有期间取得的利息收入		3,900,000.00
子公司现金分红	6,156,627.42	3,106,987.38
处置长期股权投资产生的投资收益	-6,459,283.42	
以摊余成本计量的金融资产终止确认收益	1,887,927.92	
合计	23,768,991.17	12,248,207.87

十七、补充资料

1. 当期非经常性损益明细表

项 目	2025 年度	说明
非流动性资产处置损益，包括已计提资产减值准备的冲销部分	-350,085.49	
计入当期损益的政府补助，但与公司正常经营业务密切相关、符合国家政策规定、按照确定的标准享有、对公司损益产生持续影响的政府补助除外	9,279,006.49	
除同公司正常经营业务相关的有效套期保值业务外，非金融企业持有金融资产和金融负债产生的公允价值变动损益以及处置金融资产和金融负债产生的损益	65,852,151.95	
除上述各项之外的其他营业外收入和支出	2,500,528.86	
非经常性损益总额	77,281,601.81	
减：非经常性损益的所得税影响数	12,616,801.55	
非经常性损益净额	64,664,800.26	
减：归属于少数股东的非经常性损益净额	216,141.36	
归属于公司普通股股东的非经常性损益净额	64,448,658.90	

2. 净资产收益率及每股收益

①2025 年度

报告期利润	加权平均净资产收益率（%）	每股收益	
		基本每股收益	稀释每股收益
归属于公司普通股股东的净利润	-2.09	-0.26	
扣除非经常性损益后归属于公司普通股股东的净利润	-3.29	-0.41	



②2024 年度

报告期利润	加权平均净资产 收益率 (%)	每股收益	
		基本每股收益	稀释每股收益
归属于公司普通股股东的净利润	-1.55	-0.20	
扣除非经常性损益后归属于公司普通股 股东的净利润	-2.55	-0.34	

公司名称：中红普林医疗用品股份有限公司

日期：2026年4月24日





营业执照

(副本)(5-1)

统一社会信用代码

911101020854927874



扫描市场主体身份码
了解更多登记、备案、
许可、监管信息，体
验更多应用服务。



名称 容诚会计师事务所(特殊普通合伙)

类型 特殊普通合伙企业

执行事务合伙人 刘维、肖厚发

出资额 8730.5万元

成立日期 2013年12月10日

主要经营场所 北京市西城区阜成门外大街22号1幢10层1001-1至1001-26

经营范围 一般项目：税务服务；企业管理咨询；软件开发；信息系统运行维护服务；计算机软硬件及辅助设备零售。（除依法须经批准的项目外，凭营业执照依法自主开展经营活动）许可项目：注册会计师业务；代理记账。（依法须经批准的项目，经相关部门批准后方可开展经营活动，具体经营项目以相关部门批准文件或许可证件为准）（不得从事国家和本市产业政策禁止和限制类项目的经营活动。）



登记机关

2026年04月13日

容诚会计师事务所(特殊普通合伙)
业务报告附件专用



会计师事务所 执业证书

名称：容诚会计师事务所（特殊普通合伙）
 首席合伙人：刘维
 主任会计师：
 经营场所：北京市西城区阜成门外大街22号1幢1001-1至1001-26



组织形式：特殊普通合伙
 执业证书编号：11010032
 批准执业文号：京财会许可[2013]0067号
 批准执业日期：2013年10月25日

容诚会计师事务所(特殊普通合伙)

业务报告附件专用



证书序号：0022698

说明

- 1、《会计师事务所执业证书》是证明持有人经财政部门依法审批，准予执行注册会计师法定业务的凭证。
- 2、《会计师事务所执业证书》记载事项发生变动的，应当向财政部门申请换发。
- 3、《会计师事务所执业证书》不得伪造、涂改、出租、出借、转让。
- 4、会计师事务所终止或执业许可注销的，应当向财政部门交回《会计师事务所执业证书》。



发证机关：北京市财政局

2025年3月24日

中华人民共和国财政部制

年度检验登记
Annual Renewal Registration

本证书经检验合格，继续有效一年。
This certificate is valid for another year after this renewal.



2019年3月15日

证书编号: JS0200011535
No. of Certificate
批准注册协会: 福建省注册会计师协会
Authorized Institute of CPAs of Fujian
发证日期: 2019年03月15日
Date of Issuance

年度检验登记
Annual Renewal Registration

本证书经检验合格，继续有效一年。
This certificate is valid for another year after this renewal.

年

月 日

容诚会计师事务所(特殊普通合伙)
业务报告附件专用

注册会计师工作单位变更事项登记
Registration of the Change of Working Unit by a CPA
同意调出
Agree the holder to be transferred from

致同厦门分所

事务所
CPAs

转出协会盖章
Stamp of the transfer-out Institute of CPAs
2019年11月15日

同意调入
Agree the holder to be transferred to


容诚厦门分所

事务所
CPAs

转入协会盖章
Stamp of the transfer-in Institute of CPAs
2019年11月15日

13

11



姓名
Full name
性别
Sex
出生日期
Date of birth
工作单位
Working unit
身份证号码
Identity card No.



年度检验登记
Annual Renewal Registration

本证书经检验合格，继续有效一年。
This certificate is valid for another year after this renewal.



验证证书真实有效
姓名: 张慧钧
注册编号: JS0200011535

年度检验登记
Annual Renewal Registration

本证书经检验合格，继续有效一年。
This certificate is valid for another year after this renewal.



月 日

7

139



何厚泉

姓名 Full name 何厚泉
 性别 Sex 男
 出生日期 Date of birth 1993-04-05
 工作单位 Working unit 容诚会计师事务所(特殊普通合伙)厦门分所
 身份证号码 Identity card No. 350181199304052753



容诚会计师事务所(特殊普通合伙)
 业务报告附件专用

证书编号: 110100320465
 No. of Certificate

批准注册协会: 福建省注册会计师协会
 Authorized Institute of CPAs

发证日期: 2020 年 04 月 14 日
 Date of Issuance /y /m /d

年度检
 Annual Ren

本证书经
 This certif
 this renew



验证证书真实有效

姓名: 何厚泉
 注师编号: 110100320465

年 /y 月 /m 日 /d



姓名 陈永俊
Full name _____
性别 男
Sex _____
出生日期 1994-09-26
Date of birth _____
工作单位 容诚会计师事务所(特殊普通
Working unit 通合伙)福州分所
身份证号码 350301199409261470
Identity card No. _____



容诚会计师事务所(特殊普通合伙)
业务报告附件专用

年度检验登记
Annual Renewal Registration

本证书经检验合格, 继续有效一年。
This certificate is valid for another year after
this renewal.



陈永俊 110100320947

证书编号: 110100320947
No. of Certificate

批准注册协会: 福建省注册会计师协会
Authorized Institute of CPAs

发证日期: 2022 年 03 月 31 日
Date of Issuance /y /m /d

年 月 日
/y /m /d