

江苏晶雪节能科技股份有限公司

2025 年年度报告

2026-010



【2026 年 4 月】

2025 年年度报告

第一节 重要提示、目录和释义

公司董事会及董事、高级管理人员保证年度报告内容的真实、准确、完整，不存在虚假记载、误导性陈述或者重大遗漏，并承担个别和连带的法律责任。

公司负责人贾富忠、主管会计工作负责人张恭辉及会计机构负责人(会计主管人员)张恭辉声明：保证本年度报告中财务报告的真实、准确、完整。

所有董事均已出席了审议本报告的董事会会议。

报告期内，公司业绩与去年同期对比下滑，主要原因是：市场需求不足，导致公司主营业务收入下滑、毛利率有所下降，进而导致本期归属于上市公司股东的净利润减少。公司正积极调整经营策略，通过多措并举推进降本增效、优化业务板块与团队人员结构，全力提升经营质量，为全体股东创造长期价值。

公司在本报告第三节“管理层讨论与分析”中“十一、公司未来发展的展望”部分，描述了公司未来经营中可能面临的风险，敬请广大投资者注意查阅。

公司经本次董事会审议通过的利润分配预案为：以 108000000 为基数，向全体股东每 10 股派发现金红利 0 元（含税），送红股 0 股（含税），以资本公积金向全体股东每 10 股转增 0 股。

目录

第一节 重要提示、目录和释义	2
第二节 公司简介和主要财务指标	6
第三节 管理层讨论与分析	10
第四节 公司治理、环境和社会	39
第五节 重要事项	61
第六节 股份变动及股东情况	76
第七节 债券相关情况	82
第八节 财务报告	83

备查文件目录

- 一、公司法定代表人签字和公司盖章的年度报告全文；
- 二、经公司法定代表人、主管会计工作的负责人、会计机构负责人（会计主管人员）签字并盖章的财务报告；
- 三、载有会计师事务所盖章，注册会计师签名并盖章的审计报告原件；
- 四、报告期内在中国证监会指定网站上公开披露过的所有公司文件的正本及公告的原稿；
- 五、其他相关材料。

释 义

释义项	指	释义内容
公司、本公司、发行人、晶雪节能	指	江苏晶雪节能科技股份有限公司
实际控制人	指	贾富忠、顾兰香
《证券法》	指	《中华人民共和国证券法》
《公司法》	指	《中华人民共和国公司法》
《公司章程》	指	《江苏晶雪节能科技股份有限公司章程》
金属面节能隔热保温夹芯板	指	上下两层为金属薄板，芯材为有一定刚度的保温材料，如聚氨酯硬泡、岩棉、玻璃丝棉等，在专用的生产线上复合而成的具有承载力的结构板材，也称为“三明治”板。亦简称为“节能隔热保温夹芯板”、“节能保温板”
聚氨酯，PUR	指	聚氨基甲酸酯，英文名称为 Polyurethane，简称“聚氨酯”、“PU 或 PUR”，是主链上含有重复氨基甲酸酯基团（NHCOO）的大分子化合物的统称，由有机二异氰酸酯或多异氰酸酯与二羟基或多羟基化合物加聚而成
三聚酯，PIR	指	聚异氰脲酸酯或聚异三聚氰酸酯，英文名称为 Polyisocyanurate，简称“三聚酯”、“PIR”，是由异氰酸盐经触媒作用后与聚醚发生反应制成
聚氨酯硬泡（PUR 硬泡/PIR 硬泡）	指	即聚氨酯（PUR）/三聚酯（PIR）硬质泡沫塑料，业内通称为“聚氨酯硬泡”，是一种具有保温隔热和防水功能的新型合成高分子材料，由聚合 MDI（异氰酸酯）和组合聚醚在催化剂、匀泡剂、发泡剂等多种助剂作用下，通过专用设备混合，经现场发泡而成的高分子聚合物。由于 PUR/PIR 发泡时闭孔率高（可达 95%以上），所以当聚氨酯硬泡密度为 35 kg/m ³ ~40 kg/m ³ 时，其导热系数低，是目前所有保温材料中导热系数最低的。聚氨酯硬泡主要由多元醇和异氰酸酯组成。多元醇又分为聚醚多元醇和聚酯多元醇。聚醚多元醇和异氰酸酯反应生成的产品为 PUR 硬泡，聚酯多元醇和异氰酸酯反应生成 PIR 硬泡
金属面聚氨酯夹芯板、聚氨酯夹芯板	指	金属面聚氨酯硬泡隔热保温夹芯板，该产品以双金属面内夹聚氨酯硬泡（PUR/PIR）保温层复合而成的节能隔热保温板材
异氰酸酯	指	异氰酸的各种酯的总称。其中应用最广、产量最大的是：甲苯二异氰酸酯（Toluene Diisocyanate，简称 TDI）；二苯基甲烷二异氰酸酯（Methylenediphenyl Diisocyanate，简称 MDI）
聚合 MDI	指	含有一定比例纯二苯基甲烷二异氰酸酯（MDI）与多苯基多亚甲基多异氰酸酯的混合物，属于异氰酸酯类，是聚氨酯硬泡的主要原料之一，俗称黑料
多元醇组合料	指	多元醇组合料是聚氨酯硬泡的主要原料之一，又称白料，与聚合 MDI 共称黑白料。公司生产所用多元醇组合料又可分为组合聚醚、组合聚酯，主要由聚醚或聚酯与匀泡剂、交联剂、催化剂、发泡剂等原料混合而成
装配式冷库	指	采用保温板作为冷库围护，钢结构作为主体结构，主要构件均可在工厂预制，现场在完成土建基础及地面后，进行钢结构和保温板及设备安装。一般为单层冷库，层高从 6m-40m，货物多采用托盘方式在货架中堆放，货物存取方便，适用于现代物流方便快捷的要求
戊烷	指	一种替代 HCFC-141b 的聚氨酯硬泡发泡剂，根据分子式不同又分为环戊烷、正戊烷、异戊烷等细分品种
元、万元	指	人民币元、人民币万元
报告期、本报告期	指	2025 年 1 月 1 日-2025 年 12 月 31 日
上年同期	指	2024 年 1 月 1 日-2024 年 12 月 31 日
上年末	指	2024 年 12 月 31 日
巨潮资讯网	指	http://www.cninfo.com.cn

第二节 公司简介和主要财务指标

一、公司信息

股票简称	晶雪节能	股票代码	301010
公司的中文名称	江苏晶雪节能科技股份有限公司		
公司的中文简称	晶雪节能		
公司的外文名称（如有）	Jiangsu Jingxue Insulation Technology Co., Ltd.		
公司的外文名称缩写（如有）	Jingxue Insulation		
公司的法定代表人	贾富忠		
注册地址	江苏武进经济开发区丰泽路 18 号		
注册地址的邮政编码	213149		
公司注册地址历史变更情况	报告期内无变更		
办公地址	江苏武进经济开发区丰泽路 18 号		
办公地址的邮政编码	213149		
公司网址	www.jingxue.com		
电子信箱	zqb@jingxue.com		

二、联系人和联系方式

	董事会秘书	证券事务代表
姓名	徐兰	庄妍雨
联系地址	江苏武进经济开发区丰泽路 18 号	江苏武进经济开发区丰泽路 18 号
电话	0519-88061278	0519-88061278
传真	0519-88061325	0519-88061325
电子信箱	zqb@jingxue.com	zqb@jingxue.com

三、信息披露及备置地点

公司披露年度报告的证券交易所网站	深圳证券交易所 (http://www.szse.cn)
公司披露年度报告的媒体名称及网址	《中国证券报》 http://www.cs.com.cn 巨潮资讯网 http://www.cninfo.com.cn/
公司年度报告备置地点	公司证券部

四、其他有关资料

公司聘请的会计师事务所

会计师事务所名称	天衡会计师事务所（特殊普通合伙）
会计师事务所办公地址	南京市建邺区江东中路 106 号 1907 室
签字会计师姓名	傅磊、王玮

公司聘请的报告期内履行持续督导职责的保荐机构

适用 不适用

公司聘请的报告期内履行持续督导职责的财务顾问

适用 不适用

五、主要会计数据和财务指标

公司是否需追溯调整或重述以前年度会计数据

是 否

	2025 年	2024 年	本年比上年增减	2023 年
营业收入（元）	861,508,298.03	1,117,398,653.52	-22.90%	1,152,098,034.96
归属于上市公司股东的净利润（元）	8,336,607.96	29,949,125.11	-72.16%	38,194,359.37
归属于上市公司股东的扣除非经常性损益的净利润（元）	8,780,060.81	27,253,384.62	-67.78%	32,604,561.87
经营活动产生的现金流量净额（元）	55,656,886.47	-42,322,318.92	231.51%	36,680,227.19
基本每股收益（元/股）	0.0772	0.2773	-72.16%	0.3537
稀释每股收益（元/股）	0.0772	0.2773	-72.16%	0.3537
加权平均净资产收益率	1.00%	3.59%	-2.59%	4.68%
	2025 年末	2024 年末	本年末比上年末增减	2023 年末
资产总额（元）	1,432,825,968.26	1,533,689,425.56	-6.58%	1,815,480,343.44
归属于上市公司股东的净资产（元）	826,582,072.08	839,338,297.90	-1.52%	831,420,815.41

公司最近三个会计年度扣除非经常性损益前后净利润孰低者均为负值，且最近一年审计报告显示公司持续经营能力存在不确定性

是 否

公司报告期内经审计利润总额、净利润、扣除非经常性损益后的净利润三者孰低为负值

是 否

六、分季度主要财务指标

单位：元

	第一季度	第二季度	第三季度	第四季度
营业收入	101,444,120.48	219,188,394.11	140,375,894.97	400,499,888.47
归属于上市公司股东的净利润	3,036,997.40	6,141,114.87	984,739.14	-1,826,243.45
归属于上市公司股东的扣除非经常性损益的净利润	2,955,060.71	6,018,658.14	1,183,569.61	-1,377,227.65
经营活动产生的现金流量净额	21,925,857.90	-33,767,682.10	36,466,785.29	31,031,925.38

上述财务指标或其加总数是否与公司已披露季度报告、半年度报告相关财务指标存在重大差异

是 否

七、境内外会计准则下会计数据差异

1、同时按照国际会计准则与按照中国会计准则披露的财务报告中净利润和净资产差异情况

适用 不适用

公司报告期不存在按照国际会计准则与按照中国会计准则披露的财务报告中净利润和净资产差异情况。

2、同时按照境外会计准则与按照中国会计准则披露的财务报告中净利润和净资产差异情况

适用 不适用

公司报告期不存在按照境外会计准则与按照中国会计准则披露的财务报告中净利润和净资产差异情况。

八、非经常性损益项目及金额

适用 不适用

单位：元

项目	2025 年金额	2024 年金额	2023 年金额	说明
非流动性资产处置损益（包括已计提资产减值准备的冲销部分）	-573,534.15	125,106.35	-29,919.23	
计入当期损益的政府补助（与公司正常经营业务密切相关，符合国家政策规定、按照确定的标准享有、对公司损益产生持续影响的政府补助除外）	702,866.43	2,964,038.54	5,789,405.00	
除同公司正常经营业务相关的有效套期保值业务外，非金融企业持有金融资产和金融负债产生的公允价值变动损益以及处置金融资产和金融负债产生的损益	-120,229.46	281,713.10	530,277.82	
单独进行减值测试的应收款项减值准备转回		4,722.63	800,771.58	
债务重组损益		-18,372.42		
除上述各项之外的其他营业外收入和支出	-555,766.23	-172,659.97	-501,213.24	
减：所得税影响额	-146,330.56	488,807.74	999,524.43	
少数股东权益影响额（税后）	43,120.00			
合计	-443,452.85	2,695,740.49	5,589,797.50	--

其他符合非经常性损益定义的损益项目的具体情况：

适用 不适用

公司不存在其他符合非经常性损益定义的损益项目的具体情况。

将《公开发行证券的公司信息披露解释性公告第 1 号——非经常性损益》中列举的非经常性损益项目界定为经常性损益项目的情况说明

适用 不适用

公司不存在将《公开发行证券的公司信息披露解释性公告第 1 号——非经常性损益》中列举的非经常性损益项目界定为经常性损益的项目的情形。

第三节 管理层讨论与分析

一、报告期内公司从事的主要业务

(一) 主要业务、主要产品及用途

公司是一家专注于冷库和工业建筑围护系统节能隔热保温材料（金属面节能隔热保温夹芯板及配套产品）的研发、设计、生产和销售的国家高新技术企业。经过持续的技术改进、新产品开发和市场拓展，实现了主营业务的健康发展，报告期内，公司主营业务、主要产品均未发生重大变化。

公司主要产品为冷库和工业建筑围护系统节能隔热保温材料，具体分为金属面节能隔热保温夹芯板和冷库门、工业建筑门、升降平台等配套产品，其中金属面节能隔热保温夹芯板是公司的主要产品。

公司产品主要应用于建造各类冷库、生产厂房和制造车间，其下游客户广泛分布在制冷设备及工程、建筑工程承包、食品饮料及餐饮、物流仓储、商贸零售、医药制造、精细化工、精密电子、家用电器、能源电力、汽车船舶等诸多行业，为其提供围护系统解决方案，并与冷库制冷系统、控制管理系统等组成冷库系统和工业建筑节能厂房系统，用于需要恒温环境的果蔬食品、药品疫苗、精密电子等商品的生产、储存和物流。

公司主要产品列表

产品类别	产品系列	具体产品	运用领域
金属面节能隔热保温夹芯板	PUR 硬泡夹芯板、PIR 硬泡夹芯板、岩棉夹芯板等冷库节能隔热保温夹芯板及配件	单槽诺玛式冷库板	食品、生物医药等行业
		双槽诺玛式冷库板	
		挂钩式冷库板	
		岩棉 PUR/PIR 混合夹芯板	
		黑晶板等	
	岩棉夹芯板、玻璃丝棉夹芯板等工业建筑节能隔热保温夹芯板及配件	岩棉有缝外墙板	工业建筑行业
		岩棉无缝外墙板	
		岩棉内隔墙板	
		岩棉屋面板	
玻璃丝棉屋墙板等			
冷库门、工业建筑门、升降平台等配套产品	冷库门、工业门、升降平台等	电动平移门 轻型平移门、电动移门、电动垂直移门、半埋门、水平风幕机、工业滑升门、工业快卷门垂直平台等	冷链物流行业及工业建筑行业

（二）经营模式

公司的采购、生产、销售和研发模式是公司运营的核心环节，直接影响公司的竞争力和效率。公司通过以下经营模式，实现了采购与生产联动的供应链整合，实现了产研销闭环。

1. 采购模式：公司主要采用“以产定购，结合基础备料”的方式进行原材料采购，依据待生产订单的相关原材料计划耗用量和历年同期备料数据综合判定。采购部门根据生产计划表、仓库储存量情况及各部门的采购物资申请单编制采购计划。采购计划经相关负责人批准后，根据招标、议标采购或者供应商比价等不同采购流程，采购部门履行相关程序后向最终确定的合格供应商下达采购订单或签订采购合同。

2. 生产模式：公司采用“以销定产”的生产模式。公司生产计划部门根据公司与客户签订的销售合同或者订单编制生产总计划，公司各生产部门根据生产总计划制定具体生产分计划并组织生产。公司销售部门、生产部门以及质量管理部门对生产进度及结果进行严格的监督和控制。

3. 销售模式：围护系统节能隔热保温材料为定制化的非标产品，公司的主要销售模式为直接销售。公司的围护系统节能隔热保温材料客户主要分为两类：冷库/工业建筑业主用户或者冷库/工业建筑制冷设备、建造工程承包商。公司产品的销售一般需经过建设咨询、方案设计和合同签订三个阶段，由销售部门会同技术研发、生产工程、商务管理等部门合作完成。

4. 研发模式：公司设有研发部，负责公司的技术研发工作，其职能包括节能保温板材、工业门冷库门等产品的新工艺技术的研究、立项和开发等。公司的研发是以研发项目小组的形式进行，根据公司的年度研发计划，研发部成立各研发课题小组并由其统一管理。

（三）市场地位

公司具有冷库围护系统的设计、生产、安装和维护一体化全方位服务能力，是国内知名的冷库节能围护系统整体解决方案提供商。公司凭借技术领先性、品牌公信力、稳定的产品质量和完善的服务体系，与核心优质客户建立了长期稳定的合作关系，在行业中具备较强的竞争优势及地位。

二、报告期内公司所处行业情况

公司是一家专注于冷库和工业建筑围护系统节能隔热保温材料（金属面节能隔热保温夹芯板及配套产品）的研发、设计、生产和销售的国家高新技术企业，是国内综合优势领先的围护系统整体方案提供商。

从产品用途看，公司节能隔热保温材料产品大部分应用于冷链物流行业中的冷库围护系统建设，属于冷链装备行业中的冷库围护系统节能隔热保温材料行业。另有部分产品应用于工业建筑节能厂房围护系统，属于工业建筑围护系统节能隔热保温材料行业。

（一）行业基本情况及发展阶段

1、公司所属冷库围护系统节能隔热保温材料行业

（1）报告期内主要行业政策

政策颁布方面，《“十四五”冷链物流规划》（以下简称《规划》）持续推进，对建设现代冷链物流体系作出全方位、系统性部署，《规划》明确到 2025 年形成衔接产地销地、覆盖城乡、联通国内国际的冷链物流网络。

2025 年，国家和地方层面持续释放政策红利，促进冷链物流发展。2025 年 2 月 23 日中央一号文件正式发布，其中，冷链物流作为乡村产业发展和基础设施建设的关键一环，持续受到关注。

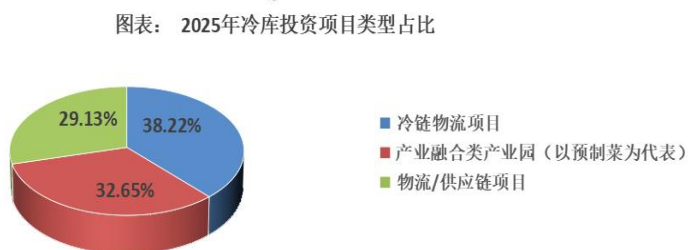
2025 年 6 月 9 日，国家发展改革委研究确定并发布了新一批国家骨干冷链物流基地建设名单，此次纳入建设名单的 19 个基地，在健全冷链物流网络、满足居民消费需求、引领冷链物流数字化绿色化转型发展等方面具有良好的示范带动作用。19 个冷链基地纳入建设名单后，将进一步优化空间布局，有力支撑“四横四纵”国家冷链物流骨干通道网络建设，促进冷链物流规模化、集约化、组织化、网络化发展。截至目前，国家发展改革委已累计发布 5 批共 105 个国家骨干冷链物流基地，覆盖全国 31 个省（区、市），完成《规划》确定的到 2025 年布局建设 100 个左右国家骨干冷链物流基地的目标任务。

发布时间	文件名称	发文部门	主要内容
2025.4	中共中央、国务院印发《加快建设农业强国规划（2024-2035 年）》	中共中央、国务院	要完善全国农产品流通骨干网络，优化产地冷链集配中心布局，推动有需求的县乡村加强田头冷藏保鲜设施建设。健全县乡村物流配送体系，鼓励大型电商平台、物流、商贸等主体下沉农村，发展农村电商服务网点。
2025.12	《现代物流标准化重点工作计划（2025—2027 年）》	市场监管总局、国家发展改革委、交通运输部、商务部、国家数据局、国家邮政局	在物流基础设施功能提升方面，重点面向国家物流枢纽、物流园区、仓储配送中心等重要物流基础设施，加快研制基础设施功能设计、服务能力、数字化评价等标准，提升物流基础设施联通水平，健全“通道+枢纽+网络”现代物流运行体系。

（2）行业发展情况

冷库围护系统节能隔热保温材料是冷链物流行业中冷库主体构件，在冷链物流产业链中占据重要位置。2025 年，在冷库去库存压力下，冷库建设投资规模稳步扩容。

根据中国物流与采购联合会冷链物流专业委员会发布的《2025 年冷库市场分析报告》，2025 年，我国冷链物流需求总量约 3.814 亿吨，同比增长 4.5%；全年冷链物流总收入为 5567.1 亿元，同比增长 3.84%。公共冷库新建、改扩建、智能化改造进度加快，截至 2025 年，冷库总量约 2.67 亿立方米，同比增长 5.53%。在消费需求不断释放的带动下，我国冷链物流行业保持稳步增长，市场规模和基础设施持续扩容。



(3) 行业发展趋势研判

“冷链低碳绿色化”是大势所趋，更需要提高冷库保温材料保温性能、阻燃性能，鼓励使用绿色、低碳、高效保温材料等，加强绿色节能设施设备、技术工艺研发和推广应用，加快减排降耗和低碳转型。以高科技、高效能、高质量和新基建、新能源、新科技为核心，焕发冷链新质生产力。



2、公司所属工业建筑围护系统节能隔热保温材料行业

(1) 报告期内主要行业政策

为贯彻落实住建部发布的《“十四五”建筑节能与绿色建筑发展规划》，响应国家“双碳”政策，根据财政部、住房城乡建设部、工业和信息化部联合发布的《关于进一步扩大政府采购支持绿色建材促进建筑品质提升政策实施范围的通知》，2025年1月1日起，各政策实施城市要深入贯彻习近平生态文明思想，以推动城乡建设绿色发展为目标，运用政府采购政策积极推广应用绿色建筑和绿色建材，大力发展装配式、智能化等新型建筑工业化建造方式，建设绿色建筑，形成支持建筑领域绿色低碳转型的长效机制，引领建材和建筑产业高质量发展，着力建设安全、舒适、绿色、智慧的好房子，打造宜居、绿色、低碳城市。目前全国各地都在部署绿色建筑的发展规划，部分省市陆续出台关于绿色建筑（绿色工业建筑、节能建筑、超低能耗建筑、近零能耗建筑、零碳建筑、光储直柔建筑）的扶持、引导等相关政策。

发布时间	文件名称	发文部门	主要内容
2025.6	《关于开展零碳园区建设的通知》	国家发展改革委、工业和信息化部、国家能源局	为贯彻落实党中央、国务院决策部署，积极稳妥推进碳达峰碳中和，加快经济社会发展全面绿色转型，支持有条件的地区率先建成一批零碳园区，逐步完善相关规划设计、技术装备、商业模式和管理规范，有计划、分步骤推进各类园区低碳化零碳化改造，助力园区和企业减碳增效，为实现碳达峰碳中和目标提供坚实有力支撑。 优化园区基础设施规划设计，系统推进电力、热力、燃气、氢能、供排水、污染治理等基础设施的建设改造。推动新建建筑按照超低能耗建筑、近零能耗建筑标准设计建造。完善园区绿色交通基础设施，加快运输工具低碳零碳替代。
2025.8	《建材行业稳增长工作方案（2025—2026年）》	工业和信息化部 自然资源部 生态环境部 住房城乡建设部 水利部 农业农村部	落实政府采购支持绿色建材促进建筑品质提升政策，在政府采购工程项目中提升绿色建材应用比例。 支持各地加大上下游对接，围绕地下管廊、生态环境修复、低碳零碳负碳工程、装配式装修等不同应用需求，发展部品化、功能性建材产品。
2025.9	《节能降碳中央预算内投资专项管理办法》	国家发展改革委	支持绿色低碳先进适用技术示范应用。支持零碳园区、零碳运输走廊实现近零碳目标的供能设施建设、基础设施改造、工艺降碳改造等项目。

（2）行业发展情况

住建部发布的《“十四五”建筑节能与绿色建筑发展规划》提出，到2025年城镇新建建筑全面建成绿色建筑，提升建筑能源利用效率，优化建筑用能结构，形成绿色、低碳、循环建设发展方式。在“双碳”大背景下，工业化、数字化、绿色化是建筑业转型方向，坚定践行国家战略，推动低能耗建筑、装配式建筑、绿色建筑、建筑节能等高质量发展。

随着建筑环保节能的要求，墙体节能、屋面节能等也在施工过程中越来越规范，市场和企业对工业建筑的节能、环保、安全和高可靠性更加看重，同时美观、可塑性、建设周期等也逐渐成为建设的基本诉求。各类金属面节能隔热保温夹芯板广泛应用于各种大空间建筑物，且易于工厂预制拼装，预制外墙是装配式建筑的重要组成部分，集建筑外装饰、保温隔热、外围护三种功能为一体，且极大地缩短了工期、提高了施工速度、降低了人工成本。

（二）新兴应用场景的拓展

除了传统的冷链和工业建筑，公司积极切入冰雪产业这一高景气赛道。

随着国内冰雪运动的普及和冰雪旅游的兴起，大型室内滑雪场等设施的建设为公司带来了新的业务增长点。根据《中国冰雪经济发展报告（2025）》（以下简称“报告”），我国冰雪经济已实现历史性跨越，正从规模扩张迈入高质量、全域化发展的新阶段。报告显示，2016年至2024年间，中国冰雪产业规模从3647亿元跃升至9800亿元，年均增幅达21.09%，预计2025年将突破万亿元大关；2024至2025冰雪季，居民冰雪消费规模超过1875亿元，同比增长超过25%，我国冰雪旅游人次已连续三个冰雪季实现了超过3亿人次的市场规模。报告还关注了冰雪经济的富民增收效应。冰雪产业为乡村振兴与共同富裕开辟了新路径，通过发展冰雪旅游、培训和相关服务，有效带动了当地就业和收入增长，将“冷资源”转化为“热经济”。公司凭借技术积累和项目经验，有望在冰雪经济领域持续受益，成为冰雪经济产业链中的重要参与者。2025年，公司参与了苏州太湖雪世界项目、长春市影视文化孵化园区二期建设项目。

同时，公司紧跟新兴产业趋势，参与了特斯拉储能、北京首发智慧物流等重大项目，展示了其在高端及新兴工业建筑领域的市场拓展能力。

三、核心竞争力分析

（一）研发体系完善、技术实力领先

目前公司已经掌握冷库围护系统节能隔热保温材料最前沿的工艺技术及制造方法，研发水平处于行业领先地位。公司依据产品研发过程所识别的要求和“超前构思，主动更新；循环完善，反复验证”的理念进行产品研发过程设计，遵循由外到内、由市场到企业、由顾客需求到产品定位、由产品到收益原则，构建公司新产品研发框架体系。

公司拥有节能隔热保温夹芯板六条连续发泡生产线和多条非连续发泡生产线，经过多年生产经验积累，在发泡工艺、材料配方、结构设计等方面具有一定的行业领先技术，产品在节能降耗、品质稳定、结构强度等方面具有优势。通过多年的生产实践，掌握了适合自身生产设备性能的不同厚度聚氨酯硬泡的化工原料配方、反应温度、反应时间以及反应现象等发泡工艺过程控制要素，形成了一套生产超厚聚氨酯夹芯板连续发泡工艺控制技术，厚度可以达到 250mm，树立了行业新标杆。公司目前核心产品节能保温板材的多数技术指标（如隔热性能、防火等级等）领先于国内同行，部分技术指标甚至达到国际先进水平。

冷库围护系统的保温性能，对聚氨酯夹芯板接口的平整度和密封性要求很高，公司研发的迷宫型槽口的插接式生产技术降低了连接处造成的能量损失，大幅提升了节能隔热保温效果。PIR 夹芯板的生产对设备、原料选择以及工艺控制的要求严格，公司根据自身设备配置选用原料及钢材，并对化工原料进行试验和控制存放温度，且严格控制生产全过程的温度、生产线速度、芯材密度以及高压泵的流量密度等，形成了高阻燃的 PIR 夹芯板生产技术。

公司建有江苏省冷链物流设备与材料工程技术研究中心、江苏省冷链物流装备与材料工程研究中心、江苏省工业设计中心等研发平台，研发模式以项目小组形式推进，聚焦节能材料与工艺创新，结合智能制造技术提升生产效率，契合国家“双碳”战略方向。

截至报告期末，公司拥有授权专利 110 项，其中发明专利 19 项，实用新型专利 88 项，外观设计专利 2 项，PCT 专利 1 项。报告期内公司新增 17 项专利，其中，发明专利 1 项，实用新型专利 16 项。

报告期内公司新增专利如下：

序号	专利类型	专利名称	专利号	授权日期
1	发明	双面阻燃保温复合板连续生产输送系统	202411701987X	2025-05-13
2	实用新型	一种万向折臂灯	2024218002693	2025-08-29
3		一种保温自由防撞门结构	2024219699727	2025-05-30
4		一种保温自由防撞门铰链	2024219652275	2025-07-29
5		一种保温自由防撞门铰链预埋结构	202421969991X	2025-09-23
6		一种快速平移冷库门门板	2024219736092	2025-05-30
7		一种冷库平移门吊架	2024218093847	2025-05-30
8		一种抗腐蚀金属面聚氨酯夹芯板结构	2024224670038	2025-08-15

9		一种防爆冷库自动排水保温门	2024224677094	2025-08-15
10		一种低能耗移动式冷库	2024224768375	2025-09-09
11		一种太阳能光电光热一体化夹芯板	2024224677323	2025-09-05
12		一种可用于建筑的金属面聚氨酯夹芯板	202422466101X	2025-08-19
13		一种实现金属面、双石膏板及 PIR 夹芯板复合的连续生产装置	2024223948652	2025-10-24
14		一种具有良好密封的冷库保温门	2024224003439	2025-08-15
15		一种具有切屑收集功能的板材开角装置	2024224003655	2025-08-15
16		一种抗腐蚀组合式保温夹芯板	2024224071313	2025-08-22
17		一种可折叠的快速拆装房屋结构	2024223982117	2025-08-15

（二）推进智能制造、保持质量稳定

公司通过引进克劳斯玛菲聚氨酯金属面夹芯板连续生产线，实现了从原料进料到成品出料的全自动化连续生产，整条产线配备了智能传感器和控制系统，实现了高精度的生产控制。生产线相关的生产设备实现了联网功能，并通过接口将设备运行状态信息接入 ERP 系统实现远程监控和管理，实现数据的贯通化和管理的智能化。公司通过引进焊接机器人，实现连续作业，显著缩短生产周期，同时机器人通过高精度编程实现焊缝均匀性，避免人工操作的疲劳误差，从而节约物料成本。焊接机器人的意义不仅是替代部分人工，倒逼工人向设备运维、编程调试等高技能岗位转型，更是企业迈向智能制造的核心跳板，通过提升效率、质量和安全性，企业可以构建长期竞争优势。

公司现有六条连续发泡生产线和多条非连续发泡生产线，从开卷到中间发泡环节到最后成品板进行码垛，都由全自动生产线完成，一线员工实时监控数据，大大减少了人力，提升了产品质量和效率。公司立足于既有的先进设备和柔性自动化生产能力，积极探索智能制造模式升级，经过不断的技术改造和产业升级，应用信息化、自动化、人工智能等技术不断改进生产制造的各个环节，推动制造模式向高端化、数字化、智能化、服务化、绿色化转变。报告期内，公司获评“2025 年江苏省先进级智能工厂”。

金属面聚氨酯夹芯板在生产过程中，PUR/PIR 硬泡发泡的配方调试、工艺过程控制难度较高，200mm 以上加厚 PUR/PIR 硬泡夹芯板的发泡更是如此。PUR/PIR 硬泡发泡控制的好坏、稳定直接关系到冷库围护系统的隔热保温效果。因此，客户十分看重围护结构隔热保温材料厂家质量控制的稳定性。公司通过多年的发展，凝聚了实践经验丰富的专业化研发、设计人才和一批具备专业背景和多年现场操作经验的技术工人，辅以全自动先进的连续生产线，有力保证了产品质量的稳定性和交货的及时性。公司 PIR 硬泡夹芯板、岩棉夹芯板产品已通过了美国 FM 认证，进一步说明了生产的稳定性。

（三）产品优势突出、项目经验丰富

公司研发的高端保温板材产品满足高低温频繁转换（-55℃~+74℃）、高湿度、大压差的极端条件下仍保持良好的保温性能、高度的稳定性等各项指标。特制双金属面、芯部精准预埋防冷桥结构件 PIR 夹芯板，填补高端冷库建设领域的技术短板，高架自动化冷冻的围护保温体系，以及首创特制 26 米长板无缝工艺，突破国外高架自动化冷库领域的垄断。

公司对外贴式美式冷库、高架自动化立体冷库、超高库架合一冷库、中央厨房、低温食品加工车间、配送中心、环境模拟仓体、室内滑雪场等围护结构均有独特的应用研究。

目前新增冷库以大型智慧物流园区、食品加工产业项目为主，大型化、高标化是主流趋势。大型化、集中化冷库系统需要满足冷冻冷藏货物的大流量、高频次进出，单层、大跨度的装配式冷库可以满足多批次车辆的同时进出库作业。公司在大型装配式冷库领域，一方面通过采用加长、加厚围护结构隔热板材，减少库板接缝，增强冷库围护系统的直接保温隔热效果，同时达到冷库整体外观的美化；另一方面通过优化冷库门、升降平台等关键子系统设计实现冷链物流的全程无缝对接。

公司产品广泛应用于制冷设备、物流仓储、医药制造、精密电子等诸多行业，拥有稳定优质的客户群，与专业化的制冷设备供应商、冷库/工业建筑工程建设商、冷链物流运营商以及食品加工、餐饮、商场超市等众多国际国内知名品牌公司形成合作关系，客户黏性较强。

以下为公司产品的典型案例：

典型案例	
	
湖北裕兴项目	申通(淮安)智慧电商物流产业园项目
	
航宇嘉泰新区围护	纽迪希亚扩建项目



广州东部公铁联运项目



武汉润百星冷库工程



广西横州农夫山泉冷库分隔工程



北京东南高速公路智慧物流港项目(一期)



乾龙现代物流园二期（深国际）A项目



南光（横琴）物流中心项目



中交冷链（重庆）智慧产业园（一期）



南宁国际公路港一期项目



(四) 多维度方案支撑，全方位服务保障

公司是第五批“国家级服务型制造示范企业”，能够为客户提供冷库节能保温围护系统的设计、生产、安装和维护的全方位服务，一站式满足不同客户的个性化围护系统建设需求。

公司坚持以客户需求为导向，发挥服务创新的价值增值作用，进而提升企业的核心竞争力，获得持续发展优势和能力。公司所处细分行业具有较多的个性化定制需求，高端客户对于项目设计、产品品质、售后服务等具有较高要求。公司一直以服务型制造模式在运营，即从先期客户需求调研到设计到建设到交付直至后期运营维护支撑的全生命周期服务。根据客户个性化定制要求，快速 3D 建模和虚拟仿真，做到“所见即所得”，提供客户直观的各类围护系统建成后的设计效果图，并能实现过程中的快速变更。公司建立专门的售后服务团队和市场营销后勤团队，由专人负责售后服务中的技术服务保障，并定期进行客户满意度调查，及时处理客户需求，极大提升了运维效率，提升了两端的附加值。公司为客户提供全方位的服务与支持，在行业内树立了较好的口碑和品牌形象。

晶雪为客户提供前期项目设计、产品生产、物流运输、项目建设施工至售后维保的一站式的服务。

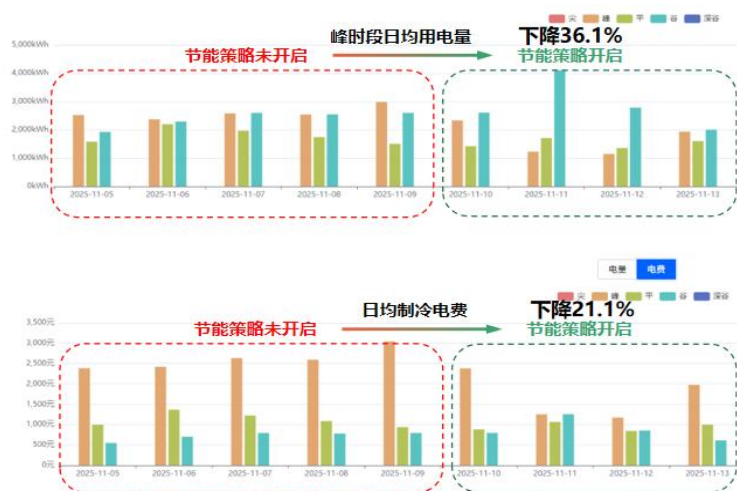


公司参股上海冰叶冷链技术有限公司，进行产业链延伸。上海冰叶冷链技术有限公司是一家以预测性维护诊断为技术核心，以数字化为手段，智慧运维为抓手，在冷库后服务市场为客户提供一站式解决方案的综合服务商。为国内中大

型冷库客户提供包括冷库物联网监控、冷库体检、冷库维修/维保、冷库节能改造服务，帮助客户实现费用降低、人效提升、安全性提升。

通过对启用节能策略与设备原有常规运行模式进行多维度数据对标分析，清晰呈现两种运行模式下的能耗差异、运行参数变化及能效表现，直观量化节能收益，精准凸显节能策略的实际应用效果，为节能成效评估提供直观可靠的数据支撑；用电负荷监测与管控，实时采集并展示设备运行功率、用电负荷等关键参数，支持用电负荷动态监测与需量精细化管控，辅助合理调控设备运行负荷，规避超需用电风险，实现用电负荷优化配置与用电成本高效管控。

通过冷库分时 AI 节能控制，结合项目所在地的电价分时时段，AI 节能算法自动分析冷风机的运行规律，动态调节库温设定上下限，利用峰谷时段电价差异，从而达到冷库节能降费的目的。



(五) 品牌优势持续增强

公司始终将品牌建设作为经营管理的重中之重，产品与服务在多个应用领域获得了高端客户的高度认可，在业内具有较高的知名度和认可度。自主品牌是公司重要的无形资产，也是提升公司竞争力、实现产品高附加值的关键支撑，使公司在市场份额的竞争中占据有利地位。

公司与专业化的制冷设备供应商、冷库/工业建筑工程建设商、冷链物流运营商以及食品加工、餐饮、商场超市等众多知名企业形成合作关系，经过多年的市场拓展、优质的服务、稳定的产品质量以及持续的科研创新和投入，逐渐得到客户的认同，从而形成了自己独特的品牌优势。

公司深耕行业标准建设，累计参与三十项国家及行业标准的起草与修订。2025 年度，公司参与起草了《建筑材料及制品燃烧性能分级》《建筑绝热用硬质聚氨酯泡沫塑料》《建筑用金属面绝热夹芯板》三项国家标准。已获得“国家专精特新小巨人”、“全国质量标杆企业”、“国家知识产权优势企业”、“2023 年度国家绿色工厂”、“国家级服务型制造示范企业”、“江苏省智能制造车间”、“2025 年江苏省先进级智能工厂”等多项国家及省级荣誉。公司是国家知识产权局确定的首批参加“千企百城”商标品牌价值提升行动的商标品牌，“晶雪”商标经国家工商行政管理总局商标局认定为驰名商标。截至报告期末，公司共拥有国内注册商标 66 件，境外注册商标 2 件。

四、主营业务分析

1、概述

公司 2025 年主要经营情况回顾如下：

在公司管理层带领下，全体员工稳中求进、团结奋进，通过战略聚焦与技术深耕，在行业波动中稳步经营。积极采取有效对策，及时调整任务计划，统筹兼顾工作推动，确保公司各项业务稳健发展。公司沿着制造业高端化、信息化、服务化、智能化、绿色化的发展方向不断探索创新。报告期内，实现营业收入 86,150.83 万元，同比降低 22.90%；实现归属于上市公司股东净利润 833.66 万元，同比降低 72.16%；报告期末归属于上市公司股东净资产 82,658.21 万元，同比降低 1.52%。

报告期内，公司重点围绕以下方面开展工作：

(1) 发挥优势、开拓市场

报告期内，公司继续发挥产品技术及销售服务竞争优势，不断强化公司技术和品牌优势，以更好的市场形象和更专业的服务为客户提供产品解决方案，及时满足客户个性化定制生产需求，以专业、高效、贴心的服务持续提升客户满意度与品牌认可度。

公司通过加强资源调配、跨区域联动、优化整合内部机构等举措，构建战略目标统一、责任分工清晰、产销关系顺畅的营销体系，并通过紧抓半导体，新能源，绿色食品，生物医药，机械电子等领域的机会，持续改进且扩展产品的应用场景和系统整合能力，进一步完善了客户对建筑清洁能源、节能保温和冷链洁净的整体建筑解决方案的需求，赢得客户服务满意度。2025 年度公司服务建设项目包括湖北裕兴项目、申通(淮安)智慧电商物流产业园项目、航宇嘉泰新区围护、纽迪希亚扩建项目、武汉润百星冷库工程、苏州太湖雪世界等。

(2) 技术创新、提升新质生产力

报告期内，公司以创新驱动发展，坚持技术创新驱动产业升级，为顺应围护系统节能隔热保温材料行业节能环保的发展趋势，提高公司产品的市场竞争力，公司加强基础研究和关键核心技术攻关，持续开发 PIR 泡沫芯材更高耐燃性生产工艺、晶雪土建冷库夹芯板无空腔保温体系、大型冷库技术应用、软面层的高防火热固性夹芯板、双履带串列式特种防火复合板生产线等新型工艺和产品。公司研发废旧聚氨酯泡沫塑料回收利用技术，通过改变不同胶黏剂组成和结构，简化回收生产操作工艺步骤，实现废旧聚氨酯泡沫塑料再利用，优化产品结构，降本增效。

公司参与了 2 项国家重点研发计划，一项是“重大自然灾害防控与公共安全”专项“涉低温场所环保高效火灾防控技术及应用”项目课题二“低温场所用高火安全复合保温材料及装配式板材”，在其中承担“耐低温复合防火分隔技术及装配式保温板材研发”的任务；另一项是“涉低温场所环保高保温技术示范与设备安装研究”专题“涉低温场所环保高效火灾防控技术及应用”项目课题“涉低温场所环保高效火灾防控技术工程应用示范”，在其中承担“涉低温场所‘阻-探-灭’火灾高效防控技术工程示范研究中保温材料示范研究”。

报告期内，公司开展自主研发项目共计 20 项，涉及储冷保温夹芯板关键技术研发、冷库风幕门仿真计算与性能提升关键技术研发、工业门装载房关键技术研发等；报告期内公司新增 17 项专利，其中，发明专利 1 项，实用新型专利 16 项。

（3）提高管理效能、提升生产效益

报告期内，公司在做好内部经营管理改善的同时，积极推进人效提升、信息化建设等，通过提升管理水平、推进数字化转型、建立负面舆情应对处置工作制度等举措，改善了业务流程和机制，不断提高经营效率和治理水平。

2025 年公司持续推进管理提升项目，梳理细化了各部门职责、人员配置，进行分工调整优化，并对绩效考核工作进行重新架构梳理，贯彻了从上到下的管理思路，从高至低紧紧围绕公司战略，实现对公司管理方面的完善与提升。

2025 年公司继续深入推进流程变革与数字化转型工作，深化落实从制程、运营、流程、设备、产品等维度的数字化，持续推动数字化与智能制造转型，通过减少异常、减少报废、减轻人员负荷、提升生产效益。

为确保公司内部制度与现行法规、规范性文件及规则有效衔接，结合公司实际情况，2025 年公司对部分治理制度进行了系统性的梳理修订，并新增制定公司部分治理制度，进一步完善了公司治理机制，促进公司规范运作。

（4）推动节能降耗、助力绿色减碳

报告期内，公司响应双碳目标与绿色发展理念的号召，多措并举持续推动节能降耗。公司采用虚拟仿真、智能化柔性制造、能源管理系统等一系列数字化技术，提升生产效率、监控管理能耗，积极开展系列节能减碳行动，推进绿色低碳发展。

公司作为“国家绿色工厂”，遵循“降耗、节能、增效”的环保理念，不仅建立健全环境保护管理体系，还积极推进绿色工厂体系建设。绿色工厂是推进工业节能减碳、提高资源利用效率、推行清洁生产改造、提升绿色低碳技术的重要举措，是实现碳达峰碳中和目标的重要手段。公司已建立能源管理体系，定期开展碳核查、碳足迹评估，并通过绿色工厂的创建不断提升绿色制造水平，工厂清洁生产水平大幅提升，单位产值污染物产生量大幅下降，资源利用水平显著提高，能源利用效率显著提升，单位产值综合能耗进一步下降。实现了传统制造行业的转型升级，降低了物耗、能耗、水耗、污染物和碳排放强度。

2、收入与成本

（1）营业收入构成

营业收入整体情况

单位：元

	2025 年		2024 年		同比增减
	金额	占营业收入比重	金额	占营业收入比重	
营业收入合计	861,508,298.03	100%	1,117,398,653.52	100%	-22.90%
分行业					

主营业务	855,722,795.00	99.33%	1,114,128,991.18	99.71%	-23.19%
其他业务	5,785,503.03	0.67%	3,269,662.34	0.29%	76.94%
分产品					
金属面节能隔热保温夹芯板	761,189,100.71	88.36%	1,002,726,236.09	89.74%	-24.09%
冷库门、工业建筑门	77,202,305.34	8.96%	95,631,003.90	8.56%	-19.27%
平台及其他	17,331,388.95	2.01%	15,771,751.19	1.41%	9.89%
其他业务收入	5,785,503.03	0.67%	3,269,662.34	0.29%	76.94%
分地区					
内销	861,303,479.22	99.98%	1,105,898,288.16	98.97%	-22.12%
外销	204,818.81	0.02%	11,500,365.36	1.03%	-98.22%
分销售模式					
直销	861,508,298.03	100.00%	1,117,398,653.52	100.00%	-22.90%

(2) 占公司营业收入或营业利润 10%以上的行业、产品、地区、销售模式的情况

适用 不适用

单位：元

	营业收入	营业成本	毛利率	营业收入比上年同期增减	营业成本比上年同期增减	毛利率比上年同期增减
分行业						
分产品						
金属面节能隔热保温夹芯板	761,189,100.71	668,997,917.80	12.11%	-24.09%	-23.03%	-1.21%
冷库门、工业建筑门	77,202,305.34	59,249,323.58	23.25%	-19.27%	-15.40%	-3.52%
分地区						
分销售模式						

公司主营业务数据统计口径在报告期发生调整的情况下，公司最近 1 年按报告期末口径调整后的主营业务数据

适用 不适用

(3) 公司实物销售收入是否大于劳务收入

是 否

行业分类	项目	单位	2025 年	2024 年	同比增减
金属面节能隔热保温夹芯板	销售量	平方米	2,282,361.61	3,289,721.01	-30.62%
	生产量	平方米	2,228,252.36	2,547,302.23	-12.53%
	库存量	平方米	1,296,347.07	1,350,456.32	-4.01%
冷库门、工业建筑门	销售量	樘	10,947	13,525.00	-19.06%
	生产量	樘	9,375.00	12,449.00	-24.69%
	库存量	樘	5,696.00	7,268.00	-21.63%

相关数据同比发生变动 30%以上的原因说明

适用 不适用

- a. 库存量中包含库存商品和项目存货中的产品数量。
- b. 金属面节能隔热保温夹芯板销售量同比减少超 30%，主要是当期销售规模减少。

(4) 公司已签订的重大销售合同、重大采购合同截至本报告期的履行情况

适用 不适用

(5) 营业成本构成

产品分类

产品分类

单位：元

产品分类	项目	2025 年		2024 年		同比增 减
		金额	占营业成本比 重	金额	占营业成本比 重	
金属面节能隔热保温夹芯板	材料成本	428,420,200.86	64.04%	598,584,107.75	68.87%	-28.43%
金属面节能隔热保温夹芯板	安装运输成本	200,686,820.56	30.00%	227,180,623.45	26.14%	-11.66%
金属面节能隔热保温夹芯板	直接人工	11,543,302.48	1.72%	11,265,486.94	1.30%	2.47%
金属面节能隔热保温夹芯板	制造费用	28,347,593.90	4.24%	32,095,284.63	3.69%	-11.68%
金属面节能隔热保温夹芯板	小计	668,997,917.80	100.00%	869,125,502.77	100.00%	-23.03%
冷库门、工业建筑门	材料成本	48,817,115.88	82.39%	54,981,964.67	78.51%	-11.21%
冷库门、工业建筑门	直接人工	4,332,819.18	7.31%	4,735,150.74	6.76%	-8.50%
冷库门、工业建筑门	制造费用	6,099,388.53	10.30%	10,314,131.42	14.73%	-40.86%
冷库门、工业建筑门	小计	59,249,323.58	100.00%	70,031,246.83	100.00%	-15.40%

说明

无

(6) 报告期内合并范围是否发生变动

是 否

(7) 公司报告期内业务、产品或服务发生重大变化或调整有关情况

适用 不适用

(8) 主要销售客户和主要供应商情况

公司主要销售客户情况

前五名客户合计销售金额（元）	185,549,969.49
前五名客户合计销售金额占年度销售总额比例	21.54%
前五名客户销售额中关联方销售额占年度销售总额比例	0.00%

公司前 5 大客户资料

序号	客户名称	销售额（元）	占年度销售总额比例
1	客户一	57,361,791.49	6.66%
2	客户二	35,525,231.33	4.12%
3	客户三	32,544,929.76	3.78%
4	客户四	32,241,705.89	3.74%
5	客户五	27,876,311.02	3.24%
合计	--	185,549,969.49	21.54%

主要客户其他情况说明

适用 不适用

公司主要供应商情况

前五名供应商合计采购金额（元）	181,851,242.60
前五名供应商合计采购金额占年度采购总额比例	30.82%
前五名供应商采购额中关联方采购额占年度采购总额比例	0.00%

公司前 5 名供应商资料

序号	供应商名称	采购额（元）	占年度采购总额比例
1	供应商一	77,448,945.62	13.12%
2	供应商二	58,446,287.43	9.90%
3	供应商三	18,025,682.42	3.05%
4	供应商四	14,832,590.82	2.51%
5	供应商五	13,097,736.31	2.22%
合计	--	181,851,242.60	30.82%

主要供应商其他情况说明

适用 不适用

报告期内公司贸易业务收入占营业收入比例超过 10%

适用 不适用

3、费用

单位：元

	2025 年	2024 年	同比增减	重大变动说明
销售费用	29,692,668.54	34,998,492.97	-15.16%	
管理费用	47,940,891.79	54,345,146.96	-11.78%	
财务费用	2,285,238.78	1,916,039.30	19.27%	
研发费用	25,569,617.66	32,732,090.04	-21.88%	

4、研发投入

适用 不适用

主要研发项目名称	项目目的	项目进展	拟达到的目标	预计对公司未来发展的影响
金属面双石膏板 PIR 夹芯板工艺的研发	本项目研究的采用连续线金属面双石膏板 PIR 夹芯板工艺，能	2025 年 3 月完成	若本产品成功应用后，只需要安装一道板材的工艺，节省大	优化了现有产品的性能，保持领先。

	使生产的库板既符合冷库的保温要求、又能符合消防法规和冷库设计方面的要求，并且生产效率高。		量的人工和板材成本，同时大幅缩短了安装周期。	
冷库用消防排烟门关键技术研发	应消防安全的使用需求，满足客户的要求，增加了客户的选择性，提高了市场的适用性。	2025 年 3 月完成	该项目多应用于消防安全排烟，在具有保温效果的同时，用途设计成联动形式，增加了消防安全性。	优化产品结构，提高市场份额，提升产品竞争力。
储冷保温夹芯板关键技术研发	利用相变材料的相变过程进行蓄放热，通过反复的循环，将减少冷库制冷系统的频繁启动达到降低制冷系统的能耗。	2025 年 7 月完成	将相变蓄能技术与冷库装配式围护结构结合，形成一种储冷型保温板，增加围护结构的热惰性、减少冷库库温的波动，降低负荷。	有效提升公司在细分行业内的业务竞争力。
折叠房关键技术研发	达到快速拆装的目的，且使用功能广泛的移动式房屋，流动性摊位，规模化农地管理用房，节约便捷性办公空间的需求。	2025 年 8 月完成	折叠房可从地板、墙板与顶板的各个方位实现折叠，节省有限的运输空间，使得外观尺寸完全适合吊装运输，且能快速拆装。	增加了公司产品的多样性，拓展产品应用领域。
土建冷库保温用夹芯板关键技术研发	本项目将拼装式冷库与现场喷泡冷库的优点结合起来，有效地解决了常规土建冷库水蒸气扩散湿度迁移问题与硬质聚氨酯喷涂泡沫材料老化问题。	2025 年 8 月完成	本项目解决金属面夹芯板存在接缝的问题，在保证保温性能的前提下，又大幅提升了冷库建筑的美观性能。	有效提升公司在细分行业内的业务竞争力。
危化品防爆库自动泄压排水门关键技术研发	为满足防爆冷库的严苛的电气要求，防爆冷库自动排水门采用纯机械式的自动开启方式，排除了安全隐患，满足了市场需求。	2025 年 9 月完成	该项目在没有电动系统的条件下利用库内液位实现了门体自动开门，满足防爆冷库严苛的电气要求，达到设计预期。	提升企业产品核心竞争力，提升产品市场占有率，持续延伸品牌效应，获得消费者认可。
光伏发电移动式冷库	使得冷库既能满足不同场景下生鲜产品、药品等对冷藏环境的需求，又能利用太阳能实现能源自给，减少对传统电网的依赖，降低运营成本与碳排放	2025 年 10 月完成	将移动式冷库与光伏系统的优点结合起来，解决冷库能耗与绿色节能的问题。光照充足需要制冷设备工作时，光伏组件向逆变器直接供电，制冷设备空闲时对蓄电池进行充电；光照不足时由蓄电池通过逆变器向制冷设备供电，以达到光照充足的白天和非低谷电时不用市电，节省电量；在市电为低谷电的夜间时用市电制冷；在阴雨天气里用夜间低谷电向蓄电池充电供白天使用。	结合光伏发电和移动冷库形成独特的产品，为公司开辟新赛道，降低冷链运营成本，借环保亮点吸引客户，于冷链物流领域打造竞争新优势

光电光热一体化	将公司现有三明治夹芯板与光伏一体化产品有效结合，将电池温度升高产生的热量加以回收利用，使光电电池的温度维持在一个较低的水平，既不降低光电电池转换效率，又能得到额外的热收益。	2025 年 10 月完成	将光伏组件与夹芯板材的优点结合起来，一方面避免由于钢板外表面固定光伏开孔打洞破坏墙体气密性，造成彩钢板腐蚀等问题。另一方面，充分利用建筑外立面作为光伏进行绿色能源利用，并将光伏产生的热量进行热能回收。	拓展公司业务领域，提升产品竞争力，开辟新利润增长点，助力公司在绿色建筑市场长远发展
全水发泡聚氨酯金属夹芯板材	通过采用全水发泡的工艺优化配方，使得聚氨酯板材不会因为阳光暴晒而产生脱壳问题，从而开发出适合建筑用的聚氨酯夹芯板材	2025 年 12 月完成	拓展金属面聚氨酯夹芯板新的应用范围，解决金属面聚氨酯夹芯板在建筑领域使用目前存在的缺陷，保证建筑使用要求的情况下，提高建筑的使用寿命	优化公司产品性能，凭借出色的产品稳定性，在建筑领域打开新局面，推动公司稳健前行
双向折叠房的研发	突破因运输条件限制的房屋尺寸需求，解决单向式折叠房的结构稳定性问题，实现整体的快速拆装要求	2025 年 12 月完成	箱体折叠完成后满足运输要求，且房屋内部空间结构稳定。将箱体运输到目的地后，安装简便，内部空间大且完成安装的叠合房气密性能良好，安全可靠	以便携、空间利用大的优势，拓展旅游、应急等多元市场，拉动公司营收增长与品牌扩张
积木式层叠箱体的研发	缩短原材与加工厂纵向的距离，提高产品的质量与安全，做到随产随制，在解决原产地储存困难的同时，提高产品的附加值，为农民创造更大的价值	2025 年 12 月完成	将食品生产设备分段与层叠箱结合，可根据实际情况进行吊装运输，现场拆装变换快速、简捷且结构安全可靠，组装完成的层叠箱体可保证设备的日常正常运转	创新产品形态，优化公司业务结构，以易搭建、可拓展特性，增强市场竞争力，在行业中构建差异化发展优势
具有储冷功能的 1+1 复合夹芯板开发	使冷库夹芯板在保证冷库保温性能的前提下，加强产品的热储存能力，提高库体温度的稳定性。同时，冷库蓄能系统能够随冷库围护结构安装同时完成，将相变材料能覆盖到冷库整体区域，降低冷库温度波动，减少对储存产品的影响，降低建筑能耗	预计 2026 年 7 月完成	提高板材的热储存能力，对冷库库体的温度波动起到调节作用，使其具有保温与储能的双项性能	契合市场节能需求，拓展公司业务边界，凭借出色的性能打造产品差异化，为公司长远发展蓄势
聚氨酯专用彩涂钢板的研发	加强聚氨酯与钢板的剥离性能，保证产品的安全性能	预计 2026 年 7 月完成	使公司产品异于市面其他通用彩涂钢板同时，提高聚氨酯保温层与彩涂钢板的剥离性能，提高产品质量与安全性能	提高公司产品质量与安全性能，全方位增强公司综合实力，以差异化优势在激烈竞争中抢占先机
冷库风幕门仿真计算与性能提升关键技术研发	针对挂式风幕机存在的缺陷，在挂式风幕机的基础上研发一种	预计 2026 年 12 月份完成	建立冷库风幕门的仿真计算模型；探索风幕门的内外气流阻隔	风幕门研发后可作为冷库门通道辅助配套设备大批量投入使用

	水平立式风幕，有效的将冷热空气进行隔绝，尽可能的减少冷热空气的交换所导致的后果，从而防止结霜积冰现象的大量产生。		规律；完成高阻隔效率风幕门的选型设计指导；改进设计方案的实际应用与反馈以及设计完成新型节能风幕门产品的应用推广	用，可有效降低能耗，减少结霜结冰现象对设备、存储产品本身的损害，可以广泛运用于商场、超市、酒店、工厂、仓库等需要控制空气流动和温度的场所。
铝锌铝镁基板专用建筑外墙板关键技术研发	研制一种专门用于高铝锌铝镁彩涂钢板的建筑板板型，在不影响建筑板外观的前提下，避免高铝锌铝镁彩涂钢板在钢板成型阶段产生裂纹，从而消除钢板锈蚀隐患	预计 2027 年 5 月份完成	有效解决高铝锌铝镁彩涂钢板用于建筑板时出现的弯折裂纹现象，使得使用该彩涂钢板的建筑板在不影响建筑板外观视觉效果的同时，有效的提高了建筑板材的美观性、强度与耐腐蚀性能。	将性能优异的高铝锌铝镁彩涂钢板运用于公司的建筑夹芯板上，提升板材的美观性、强度及耐腐蚀性，使其成为公司的高端夹芯板产品，以满足市场对高品质建筑夹芯板的需求，为公司在高端市场扩大市场份额，创造更多利润。
高密度聚氨酯泡沫关键技术研发	研发出一种可用于冷库钢结构柱脚垫块，替代目前钢筋混凝土连接方式解决断冷问题，降低冷库的能耗。采用连续法工艺和玻璃纤维复合的方法，解决目前间歇法生产工艺带来的产品生产效率低下和质量不稳定的问题，配合公司的建筑围护工程提高公司的产品综合竞争力。	预计 2027 年 8 月份完成	将聚氨酯玻璃纤维复合材料应用于冷库钢结构柱脚垫，解决柱脚直接与钢筋混凝土连接导致的断冷问题，提高材料的耐久性和使用寿命，为冷库提供更高的安全系数。	目前冷库钢结构柱脚垫块是一个全新的产品，本产品可用于目前冷库钢结构柱脚垫块，且整个冷库行业应用量巨大，开发成功后可为公司在冷库板项目中占得先机，赢得新的市场份额。
可更换式地坪加热丝系统关键技术研发	针对冷库相关延伸技术的开发和建设，通过对冷库门洞地坪保温可更换系统的开发，在提高地坪保温效果的同时降低更换地坪加热丝对冷库地坪的破坏，提高地坪加热系统的使用年限。	预计 2027 年 8 月份完成	地坪加热结构出厂前，已完成结构件的拼接，可减轻安装难度，且其可更换的特性，可避免常规地坪加热丝损坏后，需要重新凿开地坪，对地面造成损坏的情况。	地坪加热系统广泛应用于物流仓储等的冷库与穿堂地面交接处，货物装卸时，负重大，且门洞部位极易产生凝露，造成预埋加热丝损坏及地面结冰现象。因此，可更换式地坪加热丝系统是其必不可少的一项，市场需求稳定。
岩棉缝毡夹芯板关键技术研发	研制出一种不需要将岩棉原材料切割翻转的夹芯板。在避免切割推紧过程中对板材整体保温性能影响的同时，减少岩棉粉尘等废弃物的产生。	预计 2027 年 9 月份完成	提高板材整体粘结强度的同时，避免切割翻转工艺可能造成的板材保温缺陷，减少岩棉粉尘等废弃物的产生，进一步保障生产工人职业健康。	摒弃了传统的岩棉原料切割翻转的制作工艺，在减少切割废弃物污染，保障绿色环保的生产工艺的同时，解决了岩棉板用于冷藏库围护系统可能产生保温缺陷的问题，使得岩棉夹芯板可用于冷藏物流保温项目。
泡沫保温管套关键技术研发	利用聚氨酯板制作聚氨酯保温管套，在迎	预计 2027 年 9 月份完成	采用废旧的聚氨酯夹芯板制作外径 200mm	本项目通过创新性工艺，将聚氨酯板转化

	合市场需求的同时，又可以二次利用一部分废旧的聚氨酯夹芯板，解决聚氨酯夹芯板尾板堆积回收利用困难的问题，为公司创造额外利润。		以下的聚氨酯保温套管，有效解决废旧聚氨酯因体积大而占用大量储存空间、回收利用难度高的行业难题，实现了废旧材料的二次循环利用。	为高质量的聚氨酯保温套管。这不仅能为公司开拓了管道保温市场新领域，又能解决一部分废旧聚氨酯夹芯板的二次利用难题。既降低了环保处理成本，又为公司开辟出了全新的利润增长点，助力公司在激烈的市场竞争中实现多元化发展，提升综合竞争力。
工业门装载房关键技术研发	研制一套集结构集成、智能控制、节能密封、安全联动于一体的工业门装载房系统，填补国内在集成化装载系统领域的技术空白，提升我国高端物流装备的自主可控能力，助力“双碳”战略下绿色仓储体系建设。	预计 2027 年 10 月份完成	实现“结构集成+智能控制+环境调控”的三位一体的工业门装载房系统架构，提出基于深度学习的车型自主学习匹配算法，提升系统兼容性；开发模块化、可扩展的控制平台，支持后期功能迭代；将节能理念贯穿于材料选择、结构设计与控制策略全过程。	工业门装载房在现有工业门技术基础上，融合自动化控制、环境感知、数据通信等多学科技术。可广泛应用于冷链物流园区、医药仓储中心、新能源汽车零部件仓库、跨境电商保税仓等高要求场景，公司将因其良好的产业化基础获得更大的市场竞争优势。

公司研发人员情况

	2025 年	2024 年	变动比例
研发人员数量（人）	57	76	-25.00%
研发人员数量占比	14.00%	15.57%	-1.57%
研发人员学历			
本科	24	28	-14.29%
硕士	1	2	-50.00%
其他	32	46	-30.43%
研发人员年龄构成			
30 岁以下	10	17	-41.18%
30~40 岁	30	39	-23.08%
40 岁以上	17	20	-15.00%

近三年公司研发投入金额及占营业收入的比例

	2025 年	2024 年	2023 年
研发投入金额（元）	25,569,617.66	32,732,090.04	38,080,045.25
研发投入占营业收入比例	2.97%	2.93%	3.31%
研发支出资本化的金额（元）	0.00	0.00	0.00
资本化研发支出占研发投入的比例	0.00%	0.00%	0.00%
资本化研发支出占当期净利润的比重	0.00%	0.00%	0.00%

公司研发人员构成发生重大变化的原因及影响

适用 不适用

研发投入总额占营业收入的比重较上年发生显著变化的原因

适用 不适用

研发投入资本化率大幅变动的原因及其合理性说明

适用 不适用

5、现金流

单位：元

项目	2025 年	2024 年	同比增减
经营活动现金流入小计	749,483,945.24	951,645,237.49	-21.24%
经营活动现金流出小计	693,827,058.77	993,967,556.41	-30.20%
经营活动产生的现金流量净额	55,656,886.47	-42,322,318.92	231.51%
投资活动现金流入小计	12,256,724.51	70,396,625.72	-82.59%
投资活动现金流出小计	4,080,258.68	80,453,539.76	-94.93%
投资活动产生的现金流量净额	8,176,465.83	-10,056,914.04	181.30%
筹资活动现金流入小计	71,264,330.63	108,200,000.00	-34.14%
筹资活动现金流出小计	93,237,128.73	108,619,203.58	-14.16%
筹资活动产生的现金流量净额	-21,972,798.10	-419,203.58	-5,141.56%
现金及现金等价物净增加额	41,894,969.99	-52,776,729.61	179.38%

相关数据同比发生重大变动的主要影响因素说明

适用 不适用

经营活动产生的现金流量净额同比上涨 231.51%，主要是购买商品、接受劳务支付的现金减少。

投资活动产生的现金流量净额同比上涨 181.30%，主要是投资支付的现金减少。

筹资活动产生的现金流量净额同比下降 5141.56%，主要是取得借款收到的现金减少。

报告期内公司经营活动产生的现金净流量与本年度净利润存在重大差异的原因说明

适用 不适用

五、非主营业务情况

适用 不适用

单位：元

	金额	占利润总额比例	形成原因说明	是否具有可持续性
投资收益	-603,132.03	-9.88%	应收账款保理、理财产品收益	否
公允价值变动损益				否
营业外收入	164,511.40	2.69%	赔款收入等	否
营业外支出	720,277.63	11.79%	对外捐赠、赔偿支出等	否
信用减值损失	-7,201,365.42	-117.93%	应收账款、其他应收账款计提坏账	是
资产减值损失	-2,536,687.26	-41.54%	存货、合同资产计提跌价等	是

六、资产及负债状况分析

1、资产构成重大变动情况

单位：元

	2025 年末		2025 年初		比重增减	重大变动说明
	金额	占总资产比例	金额	占总资产比例		
货币资金	161,824,387.39	11.29%	138,853,501.85	9.05%	2.24%	
应收账款	413,551,998.27	28.86%	367,459,707.62	23.96%	4.90%	
合同资产	46,041,088.93	3.21%	50,869,102.43	3.32%	-0.11%	
存货	456,513,087.15	31.86%	587,873,988.77	38.33%	-6.47%	
投资性房地产	20,523,799.05	1.43%	7,426,666.60	0.48%	0.95%	
长期股权投资	234,007.59	0.02%	295,310.12	0.02%	0.00%	
固定资产	155,842,215.25	10.88%	190,483,528.11	12.42%	-1.54%	
使用权资产	1,437,727.66	0.10%	1,601,674.70	0.10%	0.00%	
短期借款	71,300,822.28	4.98%	68,849,400.01	4.49%	0.49%	
合同负债	243,546,141.64	17.00%	273,554,998.29	17.84%	-0.84%	
长期借款		0.00%	10,000,000.00	0.65%	-0.65%	
租赁负债	823,974.11	0.06%	997,178.67	0.07%	-0.01%	

境外资产占比较高

 适用 不适用

2、以公允价值计量的资产和负债

 适用 不适用

单位：元

项目	期初数	本期公允价值变动损益	计入权益的累计公允价值变动	本期计提的减值	本期购买金额	本期出售金额	其他变动	期末数
金融资产								
3. 其他债权投资	10,015,972.22					10,000,000.00	15,972.22	0.00
应收款项融资	3,166,954.53							13,148,027.41
上述合计	13,182,926.75					10,000,000.00	15,972.22	13,148,027.41
金融负债	0.00							0.00

其他变动的内容

无

报告期内公司主要资产计量属性是否发生重大变化

是 否

3、截至报告期末的资产权利受限情况

项目	金额	受限类型	受限制的原因
其他货币资金	17,223,980.05	质押	银行承兑汇票保证金，其使用权在保证项目兑付前或解除前受限
其他货币资金	4,095,113.77	质押	银行保函保证金，其使用权在保证项目兑付前或解除前受限
合计	21,319,093.82		

七、投资状况分析

1、总体情况

适用 不适用

报告期投资额（元）	上年同期投资额（元）	变动幅度
0.00	70,300,000.00	-100.00%

2、报告期内获取的重大的股权投资情况

适用 不适用

3、报告期内正在进行的重大的非股权投资情况

适用 不适用

4、金融资产投资

(1) 证券投资情况

适用 不适用

单位：元

证券品种	证券代码	证券简称	最初投资成本	会计计量模式	期初账面价值	本期公允价值变动损益	计入权益的累计公允价值变动	本期购买金额	本期出售金额	报告期损益	期末账面价值	会计核算科目	资金来源
其他	不适用	不适用	10,000,000.00	公允价值计量	10,015,972.22				10,000,000.00	15,972.22	0.00	其他债权投资	自有资金
期末持有的其他证券投资			0.00	--								--	--
合计			10,000,000.00	--	10,015,972.22	0.00	0.00	0.00	10,000,000.00	15,972.22	0.00	--	--

	.00		.22				.00			
证券投资审批董事会公告披露日期	2025 年 04 月 19 日									

(2) 衍生品投资情况

适用 不适用

公司报告期不存在衍生品投资。

八、重大资产和股权出售

1、出售重大资产情况

适用 不适用

公司报告期末未出售重大资产。

2、出售重大股权情况

适用 不适用

九、主要控股参股公司分析

适用 不适用

主要子公司及对公司净利润影响达 10%以上的参股公司情况

报告期内取得和处置子公司的情况

公司名称	公司类型	主要业务	注册资本	总资产	净资产	营业收入	营业利润	净利润
江苏晶雪节能环境工程有限公司	子公司	安装服务	15800000	288,582,120.27	13,315,637.07	278,718,752.83	6,325,031.86	4,786,339.12
上海晶雪节能科技有限公司	子公司	产品销售	5000000	12,416,844.42	5,869,903.32	28,246,130.91	3,500,376.39	2,748,234.40
大连晶雪节能科技有限公司	子公司	生产及销售	10000000	14,018,402.91	6,060,718.85	35,816,110.07	2,414,020.54	1,869,012.98

适用 不适用

主要控股参股公司情况说明

十、公司控制的结构化主体情况

适用 不适用

十一、公司未来发展的展望

(一) 未来发展战略

公司坚持以“绿色节能科技建设美好人类家园”为使命，以“绿色节能空间整体解决方案引领者”为愿景，以股东

利益和社会利益最大化为目标。根据行业发展趋势及自身业务发展需求，公司制定了“内涵式发展+外延式拓展”的中长期发展规划。在国家产业政策的引导和支持下，公司将紧紧抓住冷链物流行业快速发展的机遇，聚焦冷库围护系统节能隔热保温材料业务；同时，积极开拓工业建筑节能隔热保温材料产品市场，降低单一行业政策依赖性。

公司未来将秉持全球化战略视野，在本土化运营的基础上，深化“双循环”发展格局，积极拓展海外市场，优化业务结构，构建多元化海外市场生态体系。在战略路径上，优先布局“一带一路”沿线高潜力市场，通过战略并购、合资共建等模式实现资源整合。

同时公司将进行产业链延伸，提供一站式冷库监控+诊断+节能改造+应急维修+备件供应的全方位冷库综合服务，进行冷库后服务管理领域的拓展，达到运营可视、过程可管、效果可见的效果，通过高附加值环节的延伸提升公司长期盈利空间。

公司将结合自身的生产经营现状和长远发展计划，创建规模化、专业化、一体化、品牌化的企业发展模式。以节能隔热保温材料为依托，以研发创新为动力，以智能制造为支撑，以客户需求为导向，以品牌运营为手段，力争成为国内领先并具有一定国际影响力的绿色节能空间整体解决方案引领者。

（二）2025 年经营计划进展

公司始终将质量视为生命线，以客户需求为导向，深化质量管理体系建设，2025 年公司检测中心顺利通过中国合格评定国家认可委员会（CNAS）资质评审及合格评定，荣获国家级 CNAS 实验室认可证书，标志着公司实验室的测试能力与管理体系已达到国际互认水平，检测报告和结果可实现在全球上百个国家和地区的互信认可。

2025 年，公司与意大利 Intertecnica 正式达成战略合作协议，与马来西亚知名食品设施技术企业 Bestworld Engineering Sdn Bhd 就菲律宾市场冷库相关产品代理事宜达成一致意见，以上合作是晶雪节能国际化战略的重要一步，合作双方将共同致力于助力冷库行业实现更高标准的节能、环保与高效运营，实现优势互补、合作共赢。

随着冰雪经济的兴起，公司也积极参与其中，为长春、苏州滑雪场的建设贡献了晶雪力量，将业务延伸至冰雪产业的基础设施建设，尤其在室内滑雪场、冰雪主题乐园等项目中发挥了重要作用。公司利用节能保温技术，有效保障了冰雪场馆的低温环境稳定性和能耗效率，展示了公司在冰雪经济产业链中的技术优势，进一步拓宽了公司产品的应用边界。



长春室内滑雪场	苏州太湖雪世界
<p>坐落于长春净月区的长春室内滑雪场，是东北区域旗舰级全季冰雪文旅新地标，填补了东北城市核心区四季滑雪的业态空白。雪场总面积 5 万平方米，配备 4 条专业雪道，垂直落差 85 米，为全国室内雪场顶尖落差水平，可媲美室外雪场滑行体验。项目以“全季雪域”为核心亮点，依托恒温控温系统实现室内常年-6℃的舒适环境，优质的保温材料与施工服务，为雪场低温高湿环境下的气密性和保温性夯实了技术基础。该雪场已于 2025 年 12 月 25 日正式开板迎客。</p>	<p>位于苏州虎丘区高新区的苏州太湖雪世界（又名苏州热雪奇迹），作为中大型室内滑雪馆，将为江南地区带来全天候的冰雪乐趣。室内滑雪馆低温高湿的特殊环境，对保温、气密性要求严苛，且项目工期紧张。公司凭借成熟的保温围护系统材料供应与施工服务精准对接需求，依托强大的保温板材生产能力和丰富的施工项目经验，保障了场馆在严苛环境下的稳定运行。目前，项目已完工并进入降温造雪调试阶段，不久将正式与公众见面，为苏州及周边地区打造冬季休闲新地标。</p>

2025 年，公司积极调整经营策略，多措并举落实降本增效，优化业务板块和团队人员结构，努力提升经营质量。科技创新更上一层楼，新申请了 14 项专利，授权 17 项，为公司的发展提供了强大的技术支撑。质量管理方面，质量管理部强化原材料检验管控，组织召开多场质量专题会议，切实保障产品质量全程可控。安全管理成效显著，为员工创造了一个更加安全的工作环境。公司积极开拓华南市场，稳步推进广州办事处筹备工作。

“晶苗计划”开展一周年，晶雪节能首批管培生在全链路培养下完成了从校园到职场的角色转变。通过系统化轮岗培训，有效提升了人才与岗位的适配度。既打破了部门协作壁垒，又显著增强了员工的跨部门协作能力和全局视野，精准培育契合公司文化与业务发展需要的核心人才。此外，公司还组织开展了安全生产月、知识竞赛等丰富多彩的活动。不仅丰富了员工的业余生活，还增强了团队的凝聚力和向心力。

（三）2026 年经营计划

2026 年是“十五五”开局之年，全国两会期间，冷链物流、食品安全、农产品流通等话题成为热点。冷链物流被明确为畅通国内大循环、建设全国统一大市场的关键基础设施，围绕“降本、提质、强链、扩圈”四大方向，产业将迎来系统性升级。公司将继续巩固既有的竞争优势，继续聚焦主业，完善营销布局，优化业务结构，加强技术创新和品牌建设双驱动完善人才引进，加强企业文化建设，落实管理精细化，降本增效等，保证 2026 年度主要经营目标的实现。

1. 聚焦核心主业，提升市场竞争力

公司将继续完善产品营销布局，加强客户覆盖的深度与广度，根据业务需求及时调整业务板块的组织架构与职责，深耕客户需求，夯实业务基础。持续深耕冷库和工业建筑围护系统节能隔热保温材料核心主业，加大对高附加值、高效能产品的研发和推广力度，优化产品矩阵，提升产品的差异化竞争力；针对不同行业、不同客户的需求，提供定制化解决方案，提高客户粘性和满意度。巩固现有客户资源，加强与核心客户的深度合作，提升客户复购率；积极拓展国内新兴市场，借助区域产能布局优化的机遇，缩短交付半径，降低物流成本；探索海外市场拓展路径，逐步提升海外市场份额，缓解国内市场竞争压力。

2. 加强技术创新和品牌建设双驱动

公司将持续加大研发投入，加强技术管理，积极健全和完善技术创新机制，专注新产品、新工艺、新材料的开发、老产品改进、产品售前售后技术支持等任务。公司将着重开展生产工艺研究、生产设备研究和加工技术研究，获取原始

创新和自主知识产权，建立加快技术创新和完善与市场完全接轨的运行机制，同时优化公司现有产品结构，增强市场竞争力。通过提高管理水平、研发技术、产品质量、产品安全和售后服务，树立良好的高端品牌形象和扩大品牌影响力。

3. 完善人才引进，加强企业文化建设

公司将持续强化人才队伍和梯队建设，为业务创新和长远发展提供坚实支撑。持续壮大技术研发团队，加强与高等院校、行业专家等机构、人士的产学研融合。依托现有研究中心、技术中心等平台，积极引进高素质、高能力专业人才；完善内部培训体系，健全人才选拔、培养与任用机制，全面提升人才队伍的专业素养、凝聚力、执行力与战斗力。同时，围绕公司核心价值观推进企业文化建设，以优秀文化吸引、留住并激励核心人才。加强组织建设，企业文化硬件建设与软件建设相结合，充分发挥员工的主体作用，不断增强员工对企业文化的认同感与归属感，强化企业文化的影响力。

4. 精细化管理，可持续发展

公司将继续加强精细化管理，结合自身特点，找出成本漏洞和短板，进一步提高产品质量，提升机械化、自动化、信息化、智能化水平，要强有力落实精细化管理，系统性、全方位地降低各类成本，提升企业效益和市场竞争力。强化对内部各项费用支出和生产成本的控制，减少低效运营支出；全面推行精益生产模式，减少生产过程中的浪费，通过工艺流程优化以及生产线设备自动化和智能化改造，提高生产效率，降低生产成本，提高公司管理效率和决策的科学性。

为践行“碳中和”目标要求，公司制定了“绿色经营、循环发展”的战略。通过内部培训、宣传手册等形式普及节能知识，深化全体员工的环保意识，营造绿色企业文化氛围。优化能源结构，提升资源利用率，实现环境效益与经济效益协同发展，构建企业可持续发展竞争力。

5. 审慎推进收购兼并，科学谋划对外调整计划

公司将根据业务发展战略，围绕核心业务范畴，敏锐捕捉合适时机，深度挖掘项目潜在价值。在开展对外拓展时，秉持审慎态度，筛选同行业或关联行业内契合的企业，积极推进收购、兼并或合作事宜。此外，公司还将灵活运用调整战略投资等手段，力求达成扩大市场占有率、延展产业链条、优化市场竞争态势、降低生产成本等目标，全方位推动公司主营业务迈向更为广阔的发展天地，实现规模与效益的同步增长。

《公司下一年度的经营计划》是公司自身提出的内部生产经营目标，不是盈利预测，不能作为投资依据。敬请投资者注意投资风险。

（四）公司可能面对的风险和措施

1、行业波动风险：

公司节能隔热保温材料产品应用于冷链物流、工业建筑等行业。行业的发展与宏观经济运行情况密切相关，受固定资产投资规模、行业政策等因素的综合影响明显，当宏观经济处于上升阶段时，行业发展迅速；反之，当宏观经济处于下降阶段时，行业发展放缓。

公司管理层将密切关注国家相关政策动态及政策落地情况，持续跟踪客户需求的变化，及时分析产业政策的动向和行业状况；规范内部管理制度、加强对各项行业法律法规的学习，围绕核心优势，不断提高产品市场竞争力和公司核心竞争力，确保公司能够适应外部经营环境变化。同时，公司一直致力于增强经营业绩的稳定性，做好价值创造和价值传递的工作，努力维护中小股东的合法权益。

2、应收账款风险：

受宏观经济环境及行业周期影响，部分客户回款周期可能存在延长，公司应收账款金额较大。公司的应收账款债务方主要为资信良好的企业，应收账款有较好的回收保障，形成坏账损失的风险较小，但较高的应收账款仍会给公司带来一定的运营资金压力，在外部资金环境紧张时，可能对公司的生产经营产生不利影响。

公司已经采取积极的专项政策进行回款管理，同时采取加强事前评估、优化客户信用审核等措施，以确保公司不面临重大坏账风险。敬请广大投资者注意投资风险，理性决策。

十二、报告期内接待调研、沟通、采访等活动登记表

适用 不适用

接待时间	接待地点	接待方式	接待对象类型	接待对象	谈论的主要内容及提供的资料	调研的基本情况索引
2025年05月07日	线上交流	网络平台线上交流	其他	投资者网上提问	公司业绩推动因素及未来经营规划、冰雪经济相关业务、市场营销策略及海外布局、市值管理计划、专利情况等。	具体接待情况及内容详见公司披露于巨潮资讯网的《2025年5月7日投资者关系活动记录表》（编号：2025-001）
2025年12月16日	公司会议室	实地调研	机构	中金银海（香港）基金有限公司 雍心 中金银海（香港）基金有限公司 郭佳怡 深圳前海恒江联合投资管理有限公司 周泽翊 香港荣晟资本有限公司 何锐 振华（香港）私募投资有限公司 朱云纲 华润金控投资有限公司 郭常林 无锡市环境卫	公司成本管理、是否有业务拓展计划、与股东冰山冷热的业务关系、是否有再融资和并购计划等。	具体接待情况及内容详见公司披露于巨潮资讯网的《2025年12月16日投资者关系活动记录表》（编号：2025-002）

				生服务有限公司 卜巧凤 企业观察报上 海大数据中心 朱海明		
--	--	--	--	-------------------------------------------	--	--

十三、市值管理制度和估值提升计划的制定落实情况

公司是否制定了市值管理制度。

是 否

公司是否披露了估值提升计划。

是 否

十四、“质量回报双提升”行动方案贯彻落实情况

公司是否披露了“质量回报双提升”行动方案公告。

是 否

第四节 公司治理、环境和社会

一、公司治理的基本状况

报告期内，公司严格按照《公司法》《证券法》《上市公司治理准则》《深圳证券交易所创业板股票上市规则》《深圳证券交易所上市公司自律监管指引第 2 号——创业板上市公司规范运作》等监管规定，不断完善公司法人治理结构，建立健全内部管理和控制制度，以进一步提高公司治理水平。截至报告期末，公司治理的实际状况符合中国证监会、深交所等监管规则的要求，具体治理情况如下：

（一）关于股东与股东会

公司严格按照《公司法》《上市公司股东会规则》《公司章程》《股东会议事规则》等规定召集、召开股东会，能够平等对待所有股东，保证中小股东享有平等地位，并尽可能为股东参加股东会提供便利，使其充分行使自己的权利。

报告期内，公司共召开 3 次股东会，均由董事会召集，历次股东会会议的召集、召开、表决程序符合有关法律法规及《公司章程》的规定，出席会议人员资格合法有效，表决结果合法有效，在涉及关联交易事项表决时，关联股东均进行了回避。公司未发生重大事项绕过股东会的情况，也未发生重大事项先实施后审议的情况，公司不存在违反《上市公司股东会规则》的其他情形。

（二）关于公司与控股股东

公司具有完整、独立的业务体系和经营能力，在业务、人员、资产、机构、财务上均独立于控股股东。公司董事会和内部机构根据其议事规则或公司制度独立运作。公司控股股东能按照相关规章、制度和做出的承诺严格规范自己的行为，通过股东会依法行使其权利并承担义务，没有超越股东会直接或间接干预公司经营活动。报告期内，公司没有为控股股东提供担保，亦不存在控股股东非经营性占用公司资金的行为。

（三）关于董事和董事会

公司董事会遵照《公司法》《证券法》《公司章程》，以及《公司董事会议事规则》的有关规定召集、召开会议、执行股东会决议，在股东会授权范围内依法行使董事会职责。全体董事均能严格按照相关法律、法规开展工作，诚信勤勉履行职责，维护公司和股东的合法权益；并积极参加相关培训，熟悉有关法律、法规。董事会会议程序符合规定，会议记录完整、真实，会议相关信息披露及时、准确、充分。

公司董事会下设战略委员会、审计委员会、提名委员会和薪酬与考核委员会四个专门委员会，各个委员会及其召集人主要由独立董事担任，独立董事能够认真、独立的履行职责，为公司董事会的决策提供科学、专业的意见和参考。

报告期内，公司共召开了 8 次董事会，会议的召集、召开和表决程序、决议内容均符合法律法规和《公司章程》《董事会议事规则》的相关规定。

（四）关于相关利益者

公司能够充分尊重和维护相关利益者的合法权益，积极与相关利益者合作，加强与各方的沟通和交流，实现社会、股东、公司、员工等各方利益的协调平衡，推动公司持续、稳定、健康发展。

（五）关于信息披露与透明度

公司严格按照有关法律法规和《公司信息披露管理办法》的规定，加强信息披露事务管理，履行信息披露义务，并指定《中国证券报》和中国证监会指定信息披露网站(巨潮资讯网 www.cninfo.com.cn)为公司信息披露报纸和网站，真实、准确、及时、完整地披露信息，确保所有投资者公平获取公司信息。报告期内，公司未发生信息披露不规范而受到监管部门批评的情形。

公司治理的实际状况与法律、行政法规和中国证监会发布的关于上市公司治理的规定是否存在重大差异

是 否

公司治理的实际状况与法律、行政法规和中国证监会发布的关于上市公司治理的规定不存在重大差异。

二、公司相对于控股股东、实际控制人在保证公司资产、人员、财务、机构、业务等方面的独立情况

（一）资产完整情况

公司拥有独立完整的资产结构，公司与控股股东产权明晰，公司资产完全独立于控股股东。公司拥有独立的生产系统及配套设施；各项资产独立完整，产权明晰；拥有的各项资质、商标及专利均权属清晰。

（二）人员独立情况

公司董事、高级管理人员严格按照《公司法》《证券法》等法律法规和《公司章程》的有关规定选举产生，不存在大股东和实际控制人超越董事会和股东会作出人事任免决定的情况。公司在劳动、人事及工资管理方面机构独立，制度健全。公司董事长、财务负责人、董事会秘书和业务部门负责人均属专职，并在本公司领取薪酬。

（三）财务独立情况

公司设立了独立的财务部门，建立健全独立的财务核算体系和财务管理制度，独立在银行开户，与控股股东账户分立。公司作为独立的纳税主体，依法独立纳税。公司独立对外签订各项合同，独立进行财务决策，不存在控股股东、实际控制人干预公司资金使用的情况。

（四）机构独立情况

公司依法建立了股东会、董事会及其专门委员会，相关规章制度完善，法人治理结构规范有效。公司适应自身发展需要的生产经营和组织架构依法独立运作，公司的生产经营和办公场所与控股股东、实际控制人及其控制的其他企业严格分开，不存在与控股股东、实际控制人及其控制的其他企业混合经营、合署办公的情形。

（五）业务独立情况

公司拥有独立的开发、销售、技术等人员，拥有独立的决策和执行机构和业务体系；独立地对外签署合同，独立采购、生产并销售公司产品；具有面向市场的自主经营能力。不依赖控股股东或其他任何关联方，与控股股东、实际控制人及其控制的其他企业之间不存在同业竞争或显失公平的关联交易，也不存在控股股东利用其控股地位直接或间接地干涉公司决策和生产经营的情形。

三、同业竞争情况

适用 不适用

四、公司具有表决权差异安排

适用 不适用

五、红筹架构公司治理情况

适用 不适用

六、董事和高级管理人员情况

1、基本情况

姓名	性别	年龄	职务	任职状态	任期起始日期	任期终止日期	期初持股数（股）	本期增持股数（股）	本期减持股数（股）	其他增减变动（股）	期末持股数（股）	股份增减变动的原因
贾富忠	男	71	董事长	现任	2016年09	2028年09	0	0	0	0	0	不适用

					月 20 日	月 15 日						
贾熙	男	35	董事、 总经理	现任	2022 年 09 月 09 日	2028 年 09 月 15 日	0	0	0	0	0	不适用
贾毅	男	61	董事	现任	2016 年 09 月 20 日	2028 年 09 月 15 日	0	0	0	0	0	不适用
张恭 辉	男	54	董事、 财务 总监	现任	2016 年 09 月 20 日	2028 年 09 月 15 日	0	0	0	0	0	不适用
范文	男	61	董事	离任	2016 年 09 月 20 日	2025 年 09 月 08 日	0	0	0	0	0	不适用
王锦 绣	女	56	董事	离任	2022 年 09 月 09 日	2025 年 09 月 08 日	0	0	0	0	0	不适用
丁兆 国	男	47	独立 董事	现任	2022 年 09 月 09 日	2028 年 09 月 15 日	0	0	0	0	0	不适用
王莉	女	56	独立 董事	现任	2022 年 09 月 09 日	2028 年 09 月 15 日	0	0	0	0	0	不适用
吴培 军	男	51	独立 董事	现任	2022 年 09 月 09 日	2028 年 09 月 15 日	0	0	0	0	0	不适用
徐委	男	48	董事	现任	2025 年 09 月 15 日	2028 年 09 月 15 日	0	0	0	0	0	不适用
黄昉	男	52	董事	现任	2025 年 09 月 15 日	2028 年 09 月 15 日	0	0	0	0	0	不适用
倪黎 敏	男	60	副总 经理	离任	2016 年 09 月 20 日	2025 年 09 月 08 日	0	0	0	0	0	不适用
杨朔 达	男	53	副总 经理	现任	2022 年 09 月 09 日	2028 年 09 月 15 日	0	0	0	0	0	不适用
俞礼 敬	男	46	副总 经理	现任	2022 年 09 月 09 日	2028 年 09 月 15 日	0	0	0	0	0	不适用
徐兰	女	42	副总 经理、	现任	2018 年 12 月 28	2028 年 09 月 15	0	0	0	0	0	不适用

			董 事 会 秘 书		日	日						
李业盛	男	46	副 总 经 理	现 任	2025 年 09 月 15 日	2028 年 09 月 15 日	0	0	0	0	0	不 适 用
合计	--	--	--	--	--	--	0	0	0	0	0	--

报告期是否存在任期内董事和高级管理人员离任的情况

是 否

2025年9月15日，公司完成了董事会的换届工作，任期届满后贾富忠先生不再担任公司总经理职务；董事范文先生、董事王锦绣女士不再担任公司董事职务；高级管理人员、副总经理倪黎敏先生不再担任公司高级管理人员职务。

公司董事、高级管理人员变动情况

姓名	担任的职务	类型	日期	原因
贾富忠	总经理	任期满离任	2025年09月15日	换届
贾熙	总经理	聘任	2025年09月15日	换届
范文	董事	任期满离任	2025年09月15日	换届
王锦绣	董事	任期满离任	2025年09月15日	换届
徐委	董事	被选举	2025年09月15日	换届
黄昉	董事	被选举	2025年09月15日	换届
倪黎敏	副总经理	任期满离任	2025年09月15日	换届
李业盛	副总经理	聘任	2025年09月15日	换届

适用 不适用

2、任职情况

公司现任董事、高级管理人员专业背景、主要工作经历以及目前在公司的主要职责

（一）董事会成员主要工作经历

贾富忠，男，大专学历，高级经济师，中共党员、公司董事长兼总经理。1955年10月出生，中国国籍，无境外永久居留权。曾任职于武进洛阳中学、武进洛阳中学校办厂厂长，1993年2月至2025年9月任公司董事长兼总经理；2025年9月至今任公司董事长。

贾毅，男，中专学历，公司董事。1965年5月出生，中国香港籍，拥有香港永久居留权。1992年5月至今任常润实业公司股东，2004年4月至2018年1月任深圳市常润五金有限公司董事长，2007年12月至今任深圳市振达玻璃有限公司董事，2009年6月至今任锋景有限公司董事，1993年2月至2010年11月任常州晶雪冷冻设备有限公司（公司前身）副董事长，2010年12月至今任公司董事。

贾熙，男，硕士研究生学历，民盟盟员，公司董事兼副总经理。1991 年 11 月生，中国国籍，无境外永久居留权。2016 年 8 月至 2018 年 8 月，任民生证券股份有限公司职员；2018 年 8 月至 2022 年 8 月，任江苏晶雪节能科技股份有限公司投资部部长，2022 年 9 月至 2025 年 9 月任公司董事、副总经理；2025 年 9 月至今任公司董事、总经理。

张恭辉，男，本科学历，正高级会计师，中共党员、公司董事兼财务总监。1972 年 12 月出生，中国国籍，无境外永久居留权。曾任常州钟山线缆有限公司主办会计、常州森源开关有限公司（现名伊顿电力设备有限公司）会计主管、常州市中油石油销售有限公司财务经理、常州市中油常新石油制品有限公司财务负责人、常州市中油江陵运输有限公司财务负责人，2009 年 4 月至 2016 年 9 月历任常州晶雪冷冻设备有限公司（公司前身）财务部长、财务总监，2016 年 9 月至今任公司财务总监，2016 年 9 月至 2018 年 12 月期间还曾兼任公司董事会秘书。

王莉，女，本科学历，高级会计师，中国注册会计师，税务师，资产评估师，公司独立董事。1970 年 12 月生，中国国籍，无境外永久居留权。1994 年 8 月至 2002 年 11 月江苏武进会计师事务所有限公司涉外业务部、资产评估部副经理。2002 年 12 月至 2008 年 12 月常州正则联合会计师事务所审计部经理。2009 年 01 月至 2009 年 12 月常州正则人和会计师事务所有限公司审计部经理。2010 年 01 月至 2014 年 12 月常州正则税务师事务所有限公司所长。2015 年 01 月至今常州正则人和会计师事务所有限公司审计部经理兼任常州正则税务师事务所有限公司所长，2022 年 9 月至今任公司独立董事。

丁兆国，男，硕士研究生学历，副研究员职称，中共党员，公司独立董事。1979 年 10 月生，中国国籍，无境外永久居留权。2006 年 9 月至 2016 年 9 月任常州工学院经济与管理学院教师，2016 年 10 月至 2019 年 3 月任常州工学院校长办公室秘书科科长，2019 年 4 月至今任常州工学院校长办公室副主任，2022 年 9 月至今任公司独立董事。

吴培军，男，本科学历，致公党员，公司独立董事。1975 年 12 月生，中国国籍，无境外永久居留权。1999 年 7 月至 2002 年 6 月，任湖北省司法学校教师；2002 年 7 月至 2013 年 12 月任江苏红雨律师事务所，执业律师；2014 年 1 月起至今任江苏鼎国律师事务所主任，担任常州市律师协会理事、常州仲裁委员会仲裁员，2022 年 9 月至今任公司独立董事。

黄昉，男，大专学历，公司职工董事。1974 年 6 月出生，中国国籍，无境外永久居留权。1996 年 9 月至 2000 年 9 月任上海九百集团食品分公司总经办副主任，2000 年 9 月至 2005 年 5 月任三源技研（上海）有限公司销售部部长，2005 年 5 月至 2016 年 9 月任晶雪有限区域销售经理，2016 年 9 月至 2025 年 9 月任公司监事会主席，2016 年 9 月至今任冷库销售中心销售总监（原销售南区总监），2025 年 9 月至今任公司职工董事，黄昉现还兼任江苏晶雪节能科技股份有限公司全资子公司大连晶雪监事和上海晶雪执行董事。

徐委，男，硕士研究生学历。1978 年生，中国国籍，无境外永久居留权。2001 年 7 月至 2014 年 3 月，历任大连三洋饮食设备有限公司生产企划部职员、大连三洋冷链有限公司人力资源部担当部长、经营管理本部本部长。2014 年 4 月至 2018 年 8 月，任大连冰山集团有限公司经营推进本部本部长。2018 年 9 月至 2024 年 7 月，任大连冰山慧谷发展有限

公司总经理。2021 年 1 月至 2023 年 12 月，任大连冰山集团有限公司总裁助理。2024 年 1 月起，任大连冰山集团有限公司副总裁，2025 年 9 月至今，任江苏晶雪节能科技股份有限公司董事。

（二）高级管理人员主要工作经历

贾熙，男，硕士研究生学历，民盟盟员，公司董事兼副总经理。1991 年 11 月生，中国国籍，无境外永久居留权。2016 年 8 月至 2018 年 8 月，任民生证券股份有限公司职员；2018 年 8 月至 2022 年 8 月，任江苏晶雪节能科技股份有限公司投资部部长，2022 年 9 月至 2025 年 9 月任公司董事、副总经理；2025 年 9 月至今任公司董事、总经理。

张恭辉，男，本科学历，正高级会计师，中共党员、公司董事兼财务总监。1972 年 12 月出生，中国国籍，无境外永久居留权。曾任常州钟山线缆有限公司主办会计、常州森源开关有限公司（现名伊顿电力设备有限公司）会计主管、常州市中油石油销售有限公司财务经理、常州市中油常新石油制品有限公司财务负责人、常州市中油江陵运输有限公司财务负责人，2009 年 4 月至 2016 年 9 月历任常州晶雪冷冻设备有限公司（公司前身）财务部长、财务总监，2016 年 9 月至今任公司财务总监，2016 年 9 月至 2018 年 12 月期间还曾兼任公司董事会秘书。

杨朔达，男，硕士研究生学历，公司副总经理。1973 年 6 月生，中国国籍，无境外永久居留权。1993 年 9 月至 1995 年 4 月任海南英峤装饰工程有限公司项目经理，2004 年 6 月至 2007 年 5 月任博思格投资管理(上海)有限公司 ERP 项目部门领导，2007 年 6 月至 2015 年 2 月任来实建筑系统(上海)有限公司总经理，2015 年 3 月至 2021 年 11 月任来实建筑系统(上海)有限公司中国区总裁，2021 年 12 月至 2022 年 9 月，历任江苏晶雪节能科技股份有限公司建筑板事业部销售总监、建筑门业销售总监，2022 年 9 月至今任公司副总经理。

俞礼敬，男，硕士研究生学历，中共党员、公司副总经理。1980 年 11 月生，中国国籍，无境外永久居留权。1999 年 7 月至 2002 年 12 月任常州晶雪冷冻设备有限公司（公司前身）销售经理，2003 年 1 月至 2011 年 4 月任上海锐欧冷冻设备有限公司销售经理，2011 年 5 月至 2022 年 9 月历任江苏晶雪节能科技股份有限公司销售北方区销售总监、冷库板销售事业部总监，2016 年 12 月至今，任江苏晶雪节能科技股份有限公司全资子公司大连晶雪节能科技有限公司执行董事、总经理，2022 年 9 月至今任公司副总经理。

徐兰，女，硕士研究生学历，工程师，中共党员、公司董事会秘书兼任副总经理。1984 年 3 月出生，中国国籍，无境外永久居留权。曾任常州化工研究所行政专员、江苏中晶科技有限公司董事长助理、江苏武进汉能薄膜太阳能有限公司高级文秘、常州市钱璟康复股份有限公司公共事务总监兼证券事务代表，2018 年 10 月入职公司任总经理助理，2018 年 12 月至今任公司董事会秘书兼任副总经理。

李业盛，男，硕士研究生学历，中共党员。1980 年 3 月生，中国国籍，无境外永久居留权。2002 年 7 月至 2013 年 12 月任常州晶雪冷冻设备有限公司（公司前身）销售经理，2014 年 1 月至 2022 年 9 月任江苏晶雪节能科技股份有限公司区域总监，2022 年 9 月至 2025 年 2 月任江苏晶雪节能科技股份有限公司冷库销售中心销售副总监，2025 年 2 月至今，

任江苏晶雪节能科技股份有限公司冷库销售中心技术总监，2025 年 9 月至今，任公司副总经理，2019 年 8 月至今，李业盛先生还兼任江苏晶雪节能环境工程有限公司法定代表人。

控股股东、实际控制人同时担任上市公司董事长和总经理的情况

适用 不适用

在股东单位任职情况

适用 不适用

任职人员姓名	股东单位名称	在股东单位担任的职务	任期起始日期	任期终止日期	在股东单位是否领取报酬津贴
贾毅	常润实业公司	股东（东主）	1992 年 05 月 15 日		是
徐委	冰山冷热科技股份有限公司	董事	2025 年 03 月 14 日		是
在股东单位任职情况的说明	冰山冷热科技股份有限公司曾用名为大连冷冻机股份有限公司				

在其他单位任职情况

适用 不适用

任职人员姓名	其他单位名称	在其他单位担任的职务	任期起始日期	任期终止日期	在其他单位是否领取报酬津贴
贾富忠	江苏晶雪节能环境工程有限公司	董事长	2011 年 01 月 26 日		否
贾熙	常州市晶雪创业投资有限公司	董事	2022 年 12 月 14 日		否
贾熙	冷研（上海）物流管理咨询有限公司	董事	2016 年 10 月 10 日		否
贾毅	深圳市振达玻璃有限公司	董事	2007 年 12 月 28 日		否
贾毅	锋景有限公司	董事	2010 年 04 月 01 日		否
徐委	大连冰山集团有限公司	董事、副总裁	2024 年 03 月 12 日		否
徐委	冰山松洋制冷（大连）有限公司	董事	2024 年 03 月 12 日		否
徐委	冰山松洋压缩机（大连）有限公司	董事	2024 年 03 月 18 日		否
徐委	武汉新世界制冷工业有限公司	董事	2025 年 03 月 26 日		否
徐委	武汉斯卡夫动力控制设备有限公司	董事	2025 年 07 月 08 日		否
徐委	大连冰山集团工程有限公司	董事	2025 年 04 月 09 日		否
徐委	大连冰山国际贸易有限公司	董事	2024 年 03 月 12 日		否
徐委	大连冰山菱设速冻设备有限公司	董事	2025 年 04 月 28 日	2026 年 03 月 05 日	否
徐委	冰山松洋冷机系统（大连）有限公司	董事	2025 年 04 月 03 日		否

徐委	大连富士冰山自动售货机有限公司	董事、副董事长	2023 年 12 月 13 日		否
徐委	大连富士冰山自动售货机销售有限公司	董事	2023 年 12 月 31 日		否
徐委	大连冰山金属技术有限公司	董事	2024 年 04 月 26 日		否
徐委	大连本庄化学有限公司	董事	2024 年 04 月 16 日		否
徐委	松芝大洋冷热技术（大连）有限公司	董事、副董事长	2024 年 03 月 01 日		否
徐委	冰山松洋冷链（大连）股份有限公司	董事	2024 年 04 月 14 日		否
徐委	冰山技术服务（大连）有限公司	董事	2024 年 06 月 27 日		否
徐委	大连冰山慧谷发展有限公司	总经理、董事、副董事长	2024 年 04 月 26 日		否
徐委	大连冰熊科技有限公司	董事、董事长	2021 年 08 月 05 日		否
徐委	冰山松洋生物科技（大连）有限公司	董事	2024 年 08 月 08 日		否
徐委	大连斯频德环境设备有限公司	董事、副董事长	2021 年 04 月 23 日	2025 年 12 月 09 日	否
徐委	林德工程（大连）有限公司	董事	2024 年 06 月 28 日		否
徐委	林德加氢站设备（大连）有限公司	董事	2024 年 07 月 17 日		否
徐委	BAC 大连有限公司	董事	2025 年 01 月 24 日		否
徐委	大连中慧达制冷技术有限公司	董事、总经理	2021 年 08 月 18 日		否
徐委	大连富利达制冷技术有限公司	董事	2024 年 08 月 15 日		否
徐委	大连惠利达制冷技术有限公司	董事、董事长	2024 年 08 月 15 日	2025 年 08 月 21 日	否
徐委	大连盛利达制冷技术有限公司	董事	2024 年 12 月 14 日		否
徐委	大连富士冰山智控系统有限公司	董事	2026 年 02 月 04 日		否
黄昉	大连晶雪节能科技有限公司	监事	2016 年 12 月 17 日		否
黄昉	上海晶雪节能科技有限公司	董事	2011 年 03 月 25 日		否
王莉	常州正则税务师事务所有限公司	法定代表人	2015 年 01 月 01 日		否
王莉	常州正则人和企业管理服务有限公司	法定代表人	2008 年 07 月 01 日		否
徐兰	常州市晶雪创业投资有限公司	监事	2022 年 12 月 14 日		否
俞礼敬	大连晶雪节能科	董事	2016 年 12 月 27 日		否

	技有限公司		日		
李业盛	江苏晶雪节能环保工程有限公司	董事	2011年01月26日		否

公司现任及报告期内离任董事和高级管理人员近三年证券监管机构处罚的情况

适用 不适用

3、董事、高级管理人员薪酬情况

董事、高级管理人员薪酬的决策程序、确定依据、实际支付情况

在公司任职的董事、高级管理人员及其他核心人员的薪酬主要根据其担任的具体职务、实际工作绩效并结合公司经营业绩、薪酬与绩效考核管理制度等综合评定薪酬，由基本薪酬与绩效薪酬组成；不在公司担任除董事外其他职务的董事不在公司领取薪酬。独立董事领取津贴。

公司制定了《董事会薪酬与考核委员会工作制度》，其中规定“薪酬与考核委员会提出的公司董事的薪酬政策、计划，须报经董事会同意后，提交股东会审议通过后方可实施；公司高级管理人员的薪酬分配方案须报董事会批准。”

公司在股东会、董事会审议批准的范围内，根据公司经营规模、盈利水平及其工作绩效、工作职责、工作能力等因素评估和发放董事、高级管理人员的薪酬。2025 年度，公司共支付董事、高级管理人员任职期间薪酬 418.07 万元。

公司报告期内董事和高级管理人员薪酬情况

单位：万元

姓名	性别	年龄	职务	任职状态	从公司获得的税前报酬总额	是否在公司关联方获取报酬
贾富忠	男	71	董事长	现任	51.5	否
贾熙	男	35	董事、总经理	现任	44	否
贾毅	男	61	董事	现任	0	是
张恭辉	男	54	董事、财务总监	现任	37	否
黄昉	男	52	职工董事	现任	38.4	否
徐兰	女	42	董事会秘书、副总经理	现任	37.64	否
杨朔达	男	53	副总经理	现任	106.73	否
俞礼敬	男	46	副总经理	现任	42.4	否
李业盛	男	46	副总经理	现任	26.4	否
王莉	女	56	独立董事	现任	6	否
丁兆国	男	47	独立董事	现任	6	否
吴培军	男	51	独立董事	现任	6	否
徐委	男	52	董事	现任	0	是
倪黎敏	男	60	副总经理	离任	16	否
范文	男	61	董事	离任	0	是
王锦绣	女	56	董事	离任	0	是
合计	--	--	--	--	418.07	--

报告期末全体董事和高级管理人员实际获得薪酬的考核依据	在公司任职的董事、高级管理人员及其他核心人员的薪酬主要根据其担任的具体职务、实际工作绩效并结合公司经营业绩、薪酬与绩效考核管理制度等综合评定薪酬，由基本薪酬与绩效薪酬组成；不在公司担任除董事外其他职务的董事不在公司领取薪酬。独立董事领取津贴。
报告期末全体董事和高级管理人员实际获得薪酬的考核完	已完成

成情况	
报告期末全体董事和高级管理人员实际获得薪酬的递延支付安排	无
报告期末全体董事和高级管理人员实际获得薪酬的止付追索情况	无

其他情况说明

适用 不适用

公司董事及高管薪酬水平严格对标同行业可比上市公司薪酬区间，整体处于合理水平。公司董事及高管在报告期内围绕公司战略，在优化业务结构、降低经营成本、维护核心客户、保障公司稳健运营、防范重大风险等方面履职尽责。同时，核心管理团队的稳定对公司渡过经营低谷、实现业绩回暖至关重要，合理的薪酬安排有助于稳定核心管理人才，避免人才流失对公司长期发展造成不利影响，符合公司及全体股东的长远利益。

七、报告期内董事履行职责的情况

1、董事出席董事会及股东大会的情况

董事出席董事会及股东大会的情况							
董事姓名	本报告期应参加董事会次数	现场出席董事会次数	以通讯方式参加董事会次数	委托出席董事会次数	缺席董事会次数	是否连续两次未亲自参加董事会会议	出席股东大会次数
贾富忠	8	8	0	0	0	否	3
贾熙	8	8	0	0	0	否	3
贾毅	8	2	6	0	0	否	3
张恭辉	8	8	0	0	0	否	3
范文	5	0	5	0	0	否	2
王锦绣	5	0	5	0	0	否	2
丁兆国	8	8	0	0	0	否	3
王莉	8	8	0	0	0	否	3
吴培军	8	8	0	0	0	否	3
徐委	3	1	2	0	0	否	1
黄昉	3	3	0	0	0	否	1

连续两次未亲自出席董事会的说明

不适用

2、董事对公司有关事项提出异议的情况

董事对公司有关事项是否提出异议

是 否

报告期内董事对公司有关事项未提出异议。

3、董事履行职责的其他说明

董事对公司有关建议是否被采纳

是 否

董事对公司有关建议被采纳或未被采纳的说明

公司全体董事恪尽职守、勤勉尽责，能够主动关注公司经营管理信息、财务状况、重大事项等，对提交董事会审议的各项议案，均能深入讨论，各抒己见，为公司的经营发展建言献策，作出决策时充分考虑中小股东的利益和诉求，切实增强了董事会决策的科学性，为公司的规范运作和健康发展发挥了积极作用。

八、董事会下设专门委员会在报告期内的情况

委员会名称	成员情况	召开会议次数	召开日期	会议内容	提出的重要意见和建议	其他履行职责的情况	异议事项具体情况（如有）
审计委员会	王莉、丁兆国、贾毅	6	2025年02月06日	1. 审议《〈2024年度第四季内部审计工作报告〉、〈2024年度内部审计工作报告〉、〈2024年度第四季募集资金内审报告〉的议案》。	一致同意	无	无
			2025年04月15日	1. 审议《关于公司〈2024年年度报告〉及摘要的议案》； 2. 审议《2024年度财务决算报告》； 3. 审议《关于公司2024年度内部控制评价报告的议案》； 4. 审议《关于2024年度募集资金存放与使用情况专项报告的议案》； 5. 审议《关于公司续聘会计师事务所的议案》； 6. 审议《董	一致同意	无	无

				事会审计委员会关于对天衡会计师事务所（特殊普通合伙）2024 年度履行监督职责情况报告》。			
			2025 年 04 月 25 日	1. 审议《〈2025 年度第一季内部审计工作报告〉、〈2025 年度第一季募集资金内审报告〉的议案》； 2. 审议《关于公司〈2025 年第一季度报告〉的议案》。	一致同意	无	无
			2025 年 08 月 22 日	1. 审议《关于公司〈2025 年度第二季内部审计工作报告〉的议案》； 2. 审议《关于公司〈2025 年半年度报告〉及摘要的议案》； 3. 审议《关于 2025 年半年度募集资金存放与使用情况专项报告的议案》。	一致同意	无	无
			2025 年 09 月 15 日	1. 审议《关于聘任公司内控审计部负责人的议案》。	一致同意	无	无
			2025 年 10 月 28 日	1. 审议《关于公司〈2025 年度第三季内部审计工作报告〉、〈2025 年度第三季募集资金内	一致同意	无	无

				审报告>和<2025 年度内审工作总结暨 2026 年度工作计划>的议案》； 2. 审议《关于公司<2025 年第三季度报告>的议案》。			
提名委员会	贾富忠、吴培军、丁兆国	2	2025 年 08 月 21 日	1. 审议公司《关于选举公司第四届董事会非独立董事的议案》； 2. 审议公司《关于选举公司第四届董事会独立董事的议案》。	一致同意	无	无
提名委员会	吴培军、丁兆国、张恭辉	2	2025 年 09 月 15 日	1. 审议公司《关于选举公司董事长的议案》； 2. 审议公司《关于聘任公司总经理的议案》； 3. 审议公司《关于聘任公司副总经理的议案》； 4. 审议公司《关于聘任公司财务总监的议案》； 5. 审议公司《关于聘任公司董事会秘书的议案》。	一致同意	无	无
薪酬与考核委员会	丁兆国、吴培军、贾富忠	1	2025 年 08 月 22 日	1. 审议公司《关于董事薪酬方案的议案》； 2. 审议公司《关于高级管理人员的薪酬方案的议案》。	一致同意	无	无

九、审计委员会工作情况

审计委员会在报告期内的监督活动中发现公司是否存在风险

是 否

审计委员会对报告期内的监督事项无异议。

十、公司员工情况

1、员工数量、专业构成及教育程度

报告期末母公司在职员工的数量（人）	293
报告期末主要子公司在职员工的数量（人）	114
报告期末在职员工的数量合计（人）	407
当期领取薪酬员工总人数（人）	421
母公司及主要子公司需承担费用的离退休职工人数（人）	0
专业构成	
专业构成类别	专业构成人数（人）
生产人员	167
销售人员	53
技术人员	54
财务人员	13
行政人员	49
工程安装人员	64
采购人员	7
合计	407
教育程度	
教育程度类别	数量（人）
本科及以上学历	91
大专学历	117
高中学历	52
初中及以下学历	147
合计	407

2、薪酬政策

2025 年度，公司已完成对现有人员的薪酬结构优化工作，包括调整年终奖金占比、核定计件工资标准、优化销售激励政策、梳理福利项目及政策、完善考勤政策及补贴等。根据公司战略目标与绩效导向，对各业务板块进行重组、优化赋能，激活员工主观能动性，塑造拼搏向上的工作氛围。已经建立的多条晋升路线以及配套的薪酬体系，全员的定岗定级定薪等方面优化，对人员的绩效促进较大，人岗薪匹配度得到进一步提高。

3、培训计划

2025 年度，为提高员工综合素质，部门根据年度培训计划积极开展外训、内训等各项培训工作。落实了公司 2025 年初制定的培训计划，主要内容包括复工复产培训、特种作业培训、一/二级建造师考核及继续教育、劳动关系、安全/环保/消防培训、财务管理、内控管理、合规培训、管理层领导力提升培训等。

报告期内，公司依托“晶雪云学堂”学习平台，组织了多项专业及个人兴趣类培训课程，各部门员工利用平台可以开展各专业业务及个人素质提升等方面的学习培训，既能提升个人业务能力，又兼顾了个人兴趣发展。2026 年度将重点开展网络学习推广活动，引进 AI 办公学习课程，与时俱进提高工作效率。充分利用好公司的学习平台，进一步提高员工素质。

4、劳务外包情况

适用 不适用

劳务外包的工时总数（小时）	1,879,176
劳务外包支付的报酬总额（元）	150,334,118.39

十一、公司利润分配及资本公积金转增股本情况

报告期内利润分配政策，特别是现金分红政策的制定、执行或调整情况

适用 不适用

2025 年 5 月 16 日，公司召开 2024 年年度股东大会审议通过了《关于公司 2024 年度利润分配预案的议案》。议案内容为：同意公司以总股本 108,000,000.00 股为分红基数向全体股东每 10 股派发现金股利人民币 2.00 元（含税），合计派发现金股利 21,600,000.00 元（含税），本次利润分配不进行资本公积转增股本，不送红股，剩余未分配利润结转以后年度分配。

具体执行情况如下：分派对象为截止 2025 年 7 月 3 日下午深圳证券交易所收市后，在中国证券登记结算有限责任公司登记在册的公司全体股东。以总股本 108,000,000.00 股为分红基数向全体股东每 10 股派发现金股利人民币 2.00 元（含税），合计派发现金股利 21,600,000.00 元（含税）。该分配方案已于 2025 年 7 月 4 日执行完毕。

现金分红政策的专项说明	
是否符合公司章程的规定或股东会决议的要求：	是
分红标准和比例是否明确和清晰：	是
相关的决策程序和机制是否完备：	是
独立董事是否履职尽责并发挥了应有的作用：	是
公司未进行现金分红的，应当披露具体原因，以及下一步为增强投资者回报水平拟采取的举措：	不适用
中小股东是否有充分表达意见和诉求的机会，其合法权益是否得到了充分保护：	是
现金分红政策进行调整或变更的，条件及程序是否合规、	不适用

透明：	
公司报告期利润分配预案及资本公积金转增股本预案与公司章程和分红管理办法等的相关规定一致	
<input checked="" type="checkbox"/> 是 <input type="checkbox"/> 否 <input type="checkbox"/> 不适用	
公司报告期利润分配预案及资本公积金转增股本预案符合公司章程等的相关规定。	
本年度利润分配及资本公积金转增股本情况	
每 10 股送红股数（股）	0
每 10 股派息数（元）（含税）	0
每 10 股转增数（股）	0
分配预案的股本基数（股）	108,000,000
现金分红金额（元）（含税）	0.00
以其他方式（如回购股份）现金分红金额（元）	0.00
现金分红总额（含其他方式）（元）	0.00
可分配利润（元）	272,178,641.56
现金分红总额（含其他方式）占利润分配总额的比例	0.00%
本次现金分红情况	
其他	
利润分配或资本公积金转增预案的详细情况说明	
2025 年度利润分配预案为：本年度拟不进行现金分红、不送红股、不以资本公积转增股本。上述议案尚须提交公司股东会审议批准后实施。	

公司报告期内盈利且母公司可供股东分配利润为正但未提出现金红利分配预案

适用 不适用

报告期内盈利且母公司可供股东分配利润为正但未提出现金红利分配预案的原因	公司未分配利润的用途和使用计划
综合考虑公司未来的资金安排计划及发展规划，经公司董事会研究，拟定 2025 年度利润分配预案为：不派发现金红利、不送红股、不以资本公积金转增股本。	公司继续深耕主营业务发展，提升公司持续盈利能力，为未来实施更稳定、更持续的利润分配奠定基础，符合公司及全体股东的整体利益和长远利益。

十二、公司股权激励计划、员工持股计划或其他员工激励措施的实施情况

适用 不适用

公司报告期无股权激励计划、员工持股计划或其他员工激励措施及其实施情况。

十三、报告期内的内部控制制度建设及实施情况

1、内部控制建设及实施情况

本报告期，公司严格按照各项法律法规以及公司内部控制制度规范经营、优化治理、管控风险，强调内部控制的力度与效率，重视相关责任的权责及落实，保证了公司内控体系的完整合规、有效可行，实现了公司健康科学的运营目标，保障了全体股东的利益。公司的内部控制能够涵盖公司经营管理的各个方面，内部控制设计健全、合理，内部控制执行基本有效。根据公司内部控制重大缺陷的认定情况，2025 年公司不存在财务报告和非财务报告内部控制重大缺陷和重要缺陷。

公司通过内部控制体系的运行、分析与评价，有效防范了经营管理中的风险，促进了内部控制目标的实现。未来期间，公司将继续完善内部控制制度，规范内部控制制度执行，强化内部控制监督检查，促进公司健康、可持续发展。

2、报告期内发现的内部控制重大缺陷的具体情况

是 否

十四、公司报告期内对子公司的管理控制情况

公司名称	整合计划	整合进展	整合中遇到的问题	已采取的解决措施	解决进展	后续解决计划
江苏晶雪节能环境工程有限公司	无	无	无	无	无	无
上海晶雪节能科技有限公司	无	无	无	无	无	无
冷研（上海）物流管理咨询有限公司	无	无	无	无	无	无
大连晶雪节能科技有限公司	无	无	无	无	无	无
常州市晶雪创业投资有限公司	无	无	无	无	无	无

对子公司的管理控制存在异常

是 否

十五、内部控制评价报告及内部控制审计报告

1、内控评价报告

内部控制评价报告全文披露日期	2026 年 04 月 27 日	
内部控制评价报告全文披露索引	巨潮资讯网站（ http://www.cninfo.com.cn ）	
纳入评价范围单位资产总额占公司合并财务报表资产总额的比例	100.00%	
纳入评价范围单位营业收入占公司合并财务报表营业收入的比例	100.00%	
缺陷认定标准		
类别	财务报告	非财务报告
定性标准	一、重大：（1）涉及董事或高级管理人员舞弊；（2）公司更正已经公布的财务报表；（3）注册会计师发现公司当期财务报表存在重大错误，而内部控制在运行过程中未能发现该错误；（4）公司审计委员会和内部审计机构对内部控制的监督无效； 二、重要：（1）未依照公认会计准则选择和应用会计政策；（2）未建立反舞弊程序和控制措施（3）对于非常规或特殊交易的账务处理没有建立相应	一、重大：（1）公司经营活动严重违反国家法律法规；（2）决策程序导致出现重大失误；（3）重要业务缺乏制度控制或系统失效；（4）公司中高级管理人员和高级技术人员流失严重；（5）内部控制评价的重大缺陷未得到整改；（6）其他对公司产生重大负面影响的情形。 二、重要：（1）公司违反国家法律法规受到轻微处罚；（2）决策程序导致出现一般性失误；（3）重要业务制度

	的控制机制或没有实施且没有相应的补偿性控制；（4）对于期末财务报告过程的控制存在一项或多项缺陷且不能合理保证编制的财务报表达到真实、准确的目标。 三、一般：不属于重大缺陷、重要缺陷标准的其他内部控制缺陷。	或系统存在缺陷；（4）关键岗位业务人员流失严重；（5）内部控制评价的重要缺陷未得到整改；（6）其他对公司产生较大负面影响的情形。 三、一般（1）决策程序效率不高； （2）一般业务制度或系统存在缺陷； （3）一般岗位业务人员流失严重； （4）内部控制评价的一般缺陷未得到整改。
定量标准	一、重大：（1）错报绝对值 \geq 资产总额的 3%；（2）错报绝对值 \geq 利润总额的 5%。 二、重要：（1）资产总额的 0.5% \leq 错报绝对值 $<$ 资产总额的 3%；（2）利润总额的 3% \leq 错报绝对值 $<$ 利润总额的 5%。 三、一般：（1）错报绝对值 $<$ 资产总额的 0.5%；（2）错报绝对值 $<$ 利润总额的 3%	一、重大：导致的直接经济损失 \geq 资产总额的 3%； 二、重要：资产总额的 0.5% \leq 导致的直接经济损失 $<$ 资产总额的 3%； 三、一般：导致的直接经济损失 $<$ 资产总额的 0.5%。
财务报告重大缺陷数量（个）		0
非财务报告重大缺陷数量（个）		0
财务报告重要缺陷数量（个）		0
非财务报告重要缺陷数量（个）		0

2、内部控制审计报告

适用 不适用

内部控制审计报告中的审议意见段	
我们认为，晶雪节能于 2025 年 12 月 31 日按照《企业内部控制基本规范》和相关规定在所有重大方面保持了有效的财务报告内部控制。	
内控审计报告披露情况	披露
内部控制审计报告全文披露日期	2026 年 04 月 27 日
内部控制审计报告全文披露索引	巨潮资讯网站（ http://www.cninfo.com.cn ）
内控审计报告意见类型	标准无保留意见
非财务报告是否存在重大缺陷	否

会计师事务所是否出具非标准意见的内部控制审计报告

是 否

会计师事务所出具的内部控制审计报告与董事会的自我评价报告意见是否一致

是 否

报告期或上年度是否被出具内部控制非标准审计意见

是 否

十六、上市公司治理专项行动自查问题整改情况

无

十七、环境信息披露情况

上市公司及其主要子公司是否纳入环境信息依法披露企业名单

是 否

十八、社会责任情况

公司将社会责任视为长期发展的基石，致力于在经营活动中实现商业价值与社会价值的统一。公司坚持诚信为本，持续发展，以推动社会、环境与经济的平衡发展为宗旨，报告期开展如下工作：

（一）投资者权益保护方面

公司严格按照《公司法》《证券法》《上市规则》《规范运作指引》《上市公司投资者关系管理指引》等法律法规、部门规章、规范性文件和《公司章程》等规定，形成了以股东会、董事会及管理层为主体结构的决策与经营体系，切实保障全体股东权益。报告期内，公司严格依法履行信息披露义务，真实、准确、完整、及时、公平地向所有股东披露信息；公司严格依照法律法规关于上市公司利润分配的规定，制定并实施合理可行的利润分配方案，决策程序透明，有效保障了股东的合法权益。

（二）员工方面

公司严格遵守《中华人民共和国劳动法》《中华人民共和国劳动合同法》等相关法律法规，保护职工合法权益，建立起较为完善的绩效考核体系。报告期内，为保障员工工作安全，配发劳动防护用品，对新入职员工进行三级安全教育，每年对公司重点工段进行专项的安全、环境培训和应急演练，实现所有接触职业病危害的职工健康体检全覆盖。

2025 年，中共江苏晶雪节能科技股份有限公司支部委员会获评“奋力推进中国式现代化武进新实践”突出贡献奖（党建引领）先进集体，这一荣誉是对晶雪节能党支部长期以来党建引领企业发展的肯定。

公司持续为员工拓展以人为本的幸福空间，倡导和鼓励员工平衡工作与生活，为员工创造轻松和关爱的团队氛围，为增强员工归属感和幸福感，每年春节、中秋节等节日为全体员工发放节日福利，为女性员工发放妇女节福利。



节日福利发放



党建活动



管理层领导力提升计划

管理层领导力提升计划

急救培训

消防应急演练

（三）人才培养方面

2025 年是公司开展“晶苗计划”一周年，晶雪节能首批管培生在全链路培养下完成了从校园到职场的蜕变，通过轮岗培训提升用人适配性，这种机制不仅能打破部门壁垒，还能培养员工的跨部门协作能力和全局视野，更精准地塑造符合公司自身文化和业务需求的核心人才。同时公司建有“晶雪云学堂”线上学习平台，各部门员工利用平台可以开展各专业业务及个人素质提升等方面的学习培训，既能提升个人业务能力，又兼顾了个人兴趣发展。

为提高员工综合素质，部门根据年度培训计划积极开展外训、内训等各项培训工作。落实了公司 2025 年初制定的培训计划，主要内容包括特种作业、经济师、二级建造师及继续教育、学历提升、安全员 ABC 证考试及继续教育、财务管理、法律风险等。

（四）社会贡献方面

报告期内，公司积极践行社会责任，热心公益事业，向常州市武进区慈善总会进行公益捐赠，捐赠金额为人民币 10 万元，助力地方慈善事业与社会公益发展。

（五）环境保护方面

公司遵循“降耗、节能、增效”的环保理念，不仅建立健全环境保护管理体系，还积极推进绿色工厂体系建设，严格遵守国家环境保护方面的法律法规，在报告期内所排放的各项污染物符合国家和地方标准，无环境保护方面的违法违规现象发生。公司已建立能源管理体系，实施规范化、系统化的能源管理，并依照国家有关节能法律法规，推动节约能源及提高能源利用率，促进社会经济协调及可持续化发展。

十九、巩固拓展脱贫攻坚成果、乡村振兴的情况

公司报告期内暂未开展脱贫攻坚、乡村振兴工作。

第五节 重要事项

一、承诺事项履行情况

1、公司实际控制人、股东、关联方、收购人以及公司等承诺相关方在报告期内履行完毕及截至报告期末尚未履行完毕的承诺事项

适用 不适用

承诺事由	承诺方	承诺类型	承诺内容	承诺时间	承诺期限	履行情况
首次公开发行或再融资时所作承诺	常州晶雪投资管理有限公司	持股及减持意向承诺	1、拟长期持有晶雪节能股票；2、减持前提：如果在锁定期满后拟减持股票的，将认真遵守证监会、交易所关于股东减持的相关规定，结合晶雪节能稳定股价、开展经营、资本运作的需要，审慎制定股票减持计划，在股票锁定期满后逐步减持，且不违反在晶雪节能首次公开发行时所作出的公开承诺；3、减持方式：其减持晶雪节能股份应符合相关法律、法规、规章的规定，具体方式包括但不限于交易所集中竞价交易方式、大宗交易方式、协议转让方式等；4、减持价格：在所持晶雪节能股票锁定期满后两年内，其拟减持股票的，减持价格不低于发行价。若本次发行后发生权益分派、公积金转增股本、配股等情况的，则发行价格将进行相应的除权、除息调整；5、减持数量：锁定期满后，根据法律法规的要求和自身财务规划的需要，进行合理减持。在所持晶雪节能股票锁定期满后两年内，每年减持的股份不超过晶雪节能股份总数的10%；6、减持期限及公告：每次减持时，应提前3个交易日向证券交易所报告备案减持计划，并予以公告；若通过证券交易所集中竞价交易减持股份的，应提前15个交易日向证券交易所报告备案减持计划，并予以公告。减持计划的内容包括但不限于拟减持股份的数量、来源、原因、方式、减持时间区间、价格区间等信息。7、如未履行上述承诺，将在股东大会及中国证监会指定的披露媒体上公开说明未履行承诺的具体原因并向晶雪节能的股东和社会公众投资者道歉；所持有的晶雪节能股份自未履行上述承诺之日起6个月内不得减持。	2020年06月22日	2026年6月17日	正常履行中
	常润实业公司、常州市同德投资管理中心（有限合伙）	持股及减持意向承诺	1、减持前提：如果在锁定期满后拟减持股票的，将认真遵守证监会、交易所关于股东减持的相关规定，审慎制定股票减持计划，在股票锁定期满后逐步减持，且不违反在晶雪节能首次公开发行时所作出的公开承诺；2、减持方式：其减持晶雪节能股份应符合相关法律、法规、规章的规定，具体方式包括但不限于交易所集中竞价交易方式、大宗交易方式、协议转让方式等；3、减持价格：在所持晶雪节能股票锁定期满后两年内，其拟减持股票的，减持价格不低于发行价。若本次发行后发生权益分派、公积金转增股本、配股等情况的，则发行价格将进行相应的除权、除息调整；4、减持数量：在	2020年06月22日	2026年6月17日	正常履行中

江苏晶雪节能科技股份有限公司 2025 年年度报告全文

			所持晶雪节能股票锁定期满后 2 年内，减持晶雪节能股份不得超过本企业所持有晶雪节能股份总数的 100%。5、减持期限及公告：每次减持时，应提前 3 个交易日向证券交易所报告备案减持计划，并予以公告；若通过证券交易所集中竞价交易减持股份的，应提前 15 个交易日向证券交易所报告备案减持计划，并予以公告。减持计划的内容包括但不限于拟减持股份的数量、来源、原因、方式、减持时间区间、价格区间等信息。6、如未履行上述承诺，所持有的晶雪节能股份自未履行上述承诺之日起 6 个月内不得减持。			
	常州晶雪投资管理有限公司、江苏晶雪工贸实业有限公司	信息披露责任承诺	晶雪节能首次公开发行股票招股说明书不存在虚假记载、误导性陈述或重大遗漏，不存在任何欺诈发行上市的情形，本公司对其真实性、准确性和完整性承担法律责任。（1）招股说明书如有虚假记载、误导性陈述或者重大遗漏，对判断晶雪节能是否符合法律规定的发行条件构成重大、实质影响的，或存在欺诈发行上市情形的，本公司将在中国证监会或人民法院等有权部门作出晶雪节能存在上述事实的最终认定或生效判决后，将依法购回本公司在晶雪节能首次公开发行股票时已公开发售的股份和已转让的原限售股份，购回价格不低于晶雪节能股票发行价加算股票发行后至回购时相关期间银行同期存款利息，并根据相关法律、法规规定的程序实施。如晶雪节能上市后有利润分配或送配股份等除权、除息行为，上述发行价为除权除息后的价格。（2）招股说明书如有虚假记载、误导性陈述或者重大遗漏，致使投资者在证券交易中遭受损失的，或存在欺诈发行上市情形的，本公司将根据中国证监会或人民法院等有权部门的最终处理决定或生效判决，依法及时足额赔偿投资者损失。（3）招股说明书如有虚假记载、误导性陈述或者重大遗漏，对判断晶雪节能是否符合法律规定的发行条件构成重大、实质影响的，或存在欺诈发行上市情形的，并已由中国证监会或人民法院等有权部门作出晶雪节能存在上述事实的最终认定或生效判决的，本公司承诺将督促晶雪节能履行股份回购事宜的决策程序，并在晶雪节能召开董事会、股东大会对回购股份做出决议时，本公司承诺就该等回购事宜在董事会、股东大会中投赞成票。	2021 年 06 月 18 日	长期	正常履行中
	贾富忠、顾兰香	信息披露责任承诺	（1）招股说明书如有虚假记载、误导性陈述或者重大遗漏，对判断晶雪节能是否符合法律规定的发行条件构成重大、实质影响的，或存在欺诈发行上市情形的，本承诺人将在中国证监会或人民法院等有权部门作出晶雪节能存在上述事实的最终认定或生效判决后，将依法购回本承诺人在晶雪节能首次公开发行股票时已公开发售的股份和已转让的原限售股份，购回价格不低于晶雪节能股票发行价加算股票发行后至回购时相关期间银行同期存款利息，并根据相关法律、法规规定的程序实施。如晶雪节能上市后有利润分配或送配股份等除权、除息行为，上述发行价为除权除息后的价格。（2）招股说明书如有虚假记载、误导性陈述或者重大遗漏，致使投资者在证券交易中遭受损失的，或存在欺诈发行上市情形的，本承诺人将根据中国证监会或人民法院等有权部门的最终处理决定或生效判决，依法及时足额赔偿投资者损失。（3）招股说明书如有虚假记载、误导性陈述或者重大遗漏，对判断晶	2021 年 06 月 18 日	长期	正常履行中

江苏晶雪节能科技股份有限公司 2025 年年度报告全文

			雪节能是否符合法律规定的发行条件构成重大、实质影响的，或存在欺诈发行上市情形的，并已由中国证监会或人民法院等有权部门作出晶雪节能存在上述事实的最终认定或生效判决的，本承诺人承诺将督促晶雪节能履行股份回购事宜的决策程序，并在晶雪节能召开董事会、股东大会对回购股份做出决议时，本承诺人承诺就该等回购事宜在董事会、股东大会中投赞成票。			
	贾富忠、贺平、贾毅、贾书鹏、刘龙昌、荣幸华、沈义、徐郡饶、范文、伍祺全、俞国平、倪黎敏、张恭辉、徐兰、杨小东、黄昉、赵会明	信息披露责任承诺	本人已经阅读了公司首次公开发行上市编制的招股说明书，本人确认招股说明书不存在虚假记载、误导性陈述或重大遗漏，不存在任何欺诈发行上市的情形，本人对其真实性、准确性和完整性承担法律责任。1、招股说明书如有虚假记载、误导性陈述或者重大遗漏，对判断晶雪节能是否符合法律规定的发行条件构成重大、实质影响的或致使投资者在证券交易中遭受损失的，或存在欺诈发行上市情形的，并已由中国证监会或人民法院等有权部门作出晶雪节能存在上述事实的最终认定或生效判决的，本人将依法赔偿投资者损失。2、招股说明书如有虚假记载、误导性陈述或者重大遗漏，对判断晶雪节能是否符合法律规定的发行条件构成重大、实质影响的或致使投资者在证券交易中遭受损失的，或存在欺诈发行上市情形的，并已由中国证监会或人民法院等有权部门作出晶雪节能存在上述事实的最终认定或生效判决的，晶雪节能在召开相关董事会对回购股份做出决议时，本人就该等回购股份的相关决议投赞成票。	2021年06月18日	长期	正常履行中
	江苏晶雪工贸实业有限公司、常州晶雪投资管理有限公司、常润实业公司、冰山冷热科技股份有限公司、常州市同德投资管理中心（有限合伙）	避免同业竞争的承诺函	（1）不存在本公司可控制的其经营的业务可能会与晶雪节能经营的业务构成同业竞争的企业。（2）本公司不会向其他在业务上与晶雪节能相同、类似或在任何方面构成竞争的公司、企业、个人提供专有技术或提供销售渠道、客户信息等商业秘密。（3）在晶雪节能本次发行及上市后，本公司将不会通过自己或可控制的其他企业，从事与晶雪节能业务相同或相似的业务。如有该类业务，其所产生的收益归晶雪节能所有。（4）如将来出现本公司所投资的全资、控股企业从事的业务与晶雪节能构成竞争的情况，本公司同意通过有效方式将该等业务纳入晶雪节能经营或采取其他恰当的方式以消除该等同业竞争；晶雪节能有权随时要求本公司出让在该等企业中的全部股份，本公司给予晶雪节能对该等股份的优先购买权，并将尽最大努力促使有关交易的价格是公平合理的。（5）如违反上述承诺，本公司愿意承担由此产生的全部责任，充分赔偿或补偿由此给晶雪节能造成的所有直接或间接损失。本公司以当年度以及以后年度晶雪节能利润分配方案中本公司享有的利润分配作为履约担保，且若本公司未履行上述赔偿义务，则在履行承诺前，所持的晶雪节能股份不得转让。（6）本承诺函自签署之日起生效，上述承诺在本公司对晶雪节能拥有直接或间接的控制权期间持续有效，且不可变更或撤销。	2020年06月22日	长期	正常履行中
	贾富忠、顾兰香	避免同业竞争的承诺函	（1）不存在本承诺人可控制的其经营的业务可能会与晶雪节能经营的业务构成同业竞争的企业。（2）本承诺人不会向其他在业务上与晶雪节能相同、类似或在任何方面构成竞争的公司、企业、个人提供专有技术或提供销售渠道、客户信息等商业秘密。（3）在晶雪节能本次发行及上市后，本承	2020年06月22日	长期	正常履行中

		<p>诺人将不会通过自己或可控制的其他企业，从事与晶雪节能业务相同或相似的业务。如有该类业务，其所产生的收益归晶雪节能所有。（4）如将来出现本承诺人所投资的全资、控股企业从事的业务与晶雪节能构成竞争的情况，本承诺人同意通过有效方式将该等业务纳入晶雪节能经营或采取其他恰当的方式以消除该等同业竞争；晶雪节能有权随时要求本承诺人出让在该等企业中的全部股份，本承诺人给予晶雪节能对该等股份的优先购买权，并将尽最大努力促使有关交易的价格是公平合理的。（5）如违反上述承诺，本承诺人愿意承担由此产生的全部责任，充分赔偿或补偿由此给晶雪节能造成的所有直接或间接损失。本承诺人以当年度以及以后年度晶雪节能利润分配方案中本承诺人享有的利润分配作为履约担保，且若本承诺人未履行上述赔偿义务，则在履行承诺前，所持的晶雪节能股份不得转让。（6）本承诺函自签署之日起生效，上述承诺在本承诺人对晶雪节能拥有直接或间接的控制权期间持续有效，且不可变更或撤销。</p>			
贾富忠、贺平、贾毅、贾书鹏、刘龙昌、荣幸华、沈义、徐郡饶、范文、伍祺全、俞国平、倪黎敏、张恭辉、徐兰、杨小东、黄昉、赵会明、孙晓伟、徐海淼	避免同业竞争的承诺函	<p>（1）不存在本承诺人可控制的其经营的业务可能会与晶雪节能经营的业务构成同业竞争的企业。（2）本承诺人不会向其他在业务上与晶雪节能相同、类似或在任何方面构成竞争的公司、企业、个人提供专有技术或提供销售渠道、客户信息等商业秘密。（3）在晶雪节能本次发行及上市后，本承诺人将不会通过自己或可控制的其他企业，从事与晶雪节能业务相同或相似的业务。如有该类业务，其所产生的收益归晶雪节能所有。（4）如将来出现本承诺人所投资的全资、控股企业从事的业务与晶雪节能构成竞争的情况，本承诺人同意通过有效方式将该等业务纳入晶雪节能经营或采取其他恰当的方式以消除该等同业竞争；晶雪节能有权随时要求本承诺人出让在该等企业中的全部股份，本承诺人给予晶雪节能对该等股份的优先购买权，并将尽最大努力促使有关交易的价格是公平合理的。（5）如违反上述承诺，本承诺人愿意承担由此产生的全部责任，充分赔偿或补偿由此给晶雪节能造成的所有直接或间接损失。本承诺人以当年度以及以后年度晶雪节能利润分配方案中本承诺人享有的利润分配作为履约担保，且若本承诺人未履行上述赔偿义务，则在履行承诺前，所持的晶雪节能股份不得转让。（6）本承诺函自签署之日起生效，上述承诺在本承诺人在晶雪节能任职期间持续有效，且不可变更或撤销。</p>	2020年06月22日	长期	正常履行中
常州晶雪投资管理有限公司、江苏晶雪工贸实业有限公司、冰山冷热科技股份有限公司、常润实业公司、常州市同德投资管理中心（有限合伙）	减少或规范关联交易的承诺	<p>（1）本公司严格按照证券监督管理法律、法规及规范性文件所要求对关联方以及关联交易进行了完整、详尽的披露。除本次发行及上市文件中披露的关联交易外（如有），本公司及本公司控制的企业与晶雪节能之间现时不存在其他任何依照法律法规和中国证监会的有关规定应披露而未披露的关联交易。（2）本次发行及上市后，本公司严格按照《中华人民共和国公司法》等法律、法规和规范性文件与证券交易所的相关规定，以及晶雪节能的公司章程，行使股东的权利，履行股东的义务，在股东大会对本公司以及本公司控制的企业与晶雪节能之间的关联交易进行表决时，履行回避表决的义务。（3）本公司及本公司控制的其他企业将尽量减少与晶雪节能的关联交易，</p>	2020年06月22日	长期	正常履行中

			<p>并在未来条件成熟时尽快采取适当措施消除与晶雪节能之间发生关联交易。如果届时发生确有必要且无法避免的关联交易，本公司保证本公司及本公司控制的企业将遵循市场化原则和公允价格公平交易，严格履行法律和晶雪节能公司章程设定的关联交易的决策程序，并依法及时履行信息披露义务，绝不通过关联交易损害晶雪节能及其非关联股东合法权益。（4）本公司承诺不会利用关联交易转移、输送利益，不会通过晶雪节能的经营决策权损害晶雪节能及其他股东的合法权益。（5）如本公司违背上述承诺，给晶雪节能造成了直接、间接的经济损失、索赔责任及额外的费用，本公司以当年度以及以后年度晶雪节能利润分配方案中本公司享有的利润分配作为履约担保，且若本公司未履行上述收购或赔偿义务，则在履行承诺前，所持的晶雪节能股份不得转让。（6）本承诺函自签署之日起生效，并在本公司对晶雪节能拥有直接或间接的控制权期间持续有效、不可撤销。</p>			
贾富忠、顾兰香	减少或规范关联交易的承诺	<p>（1）本人严格按照证券监督管理法律、法规及规范性文件所要求对关联方以及关联交易进行了完整、详尽的披露。除本次发行及上市文件中披露的关联交易外（如有），本人及本人控制的企业与晶雪节能之间现时不存在任何其他依照法律法规和中国证监会的有关规定应披露而未披露的关联交易。</p> <p>（2）本次发行及上市后，本人严格按照《中华人民共和国公司法》等法律、法规和规范性文件与证券交易所的相关规定，以及晶雪节能的公司章程，行使股东的权利，履行股东的义务，在股东大会对本人以及本人控制的企业与晶雪节能之间的关联交易进行表决时，履行回避表决的义务。（3）本人及本人控制的其他企业将尽量减少与晶雪节能的关联交易，并在未来条件成熟时尽快采取适当措施消除与晶雪节能之间发生关联交易。如果届时发生确有必要且无法避免的关联交易，本人保证本人及本人控制的企业将遵循市场化原则和公允价格公平交易，严格履行法律和晶雪节能公司章程设定的关联交易的决策程序，并依法及时履行信息披露义务，绝不通过关联交易损害晶雪节能及其非关联股东合法权益。（4）本人承诺不会利用关联交易转移、输送利益，不会通过晶雪节能的经营决策权损害晶雪节能及其他股东的合法权益。（5）如本人违背上述承诺，给晶雪节能造成了直接、间接的经济损失、索赔责任及额外的费用，本人以当年度以及以后年度晶雪节能利润分配方案中本人享有的利润分配作为履约担保，且若本人未履行上述收购或赔偿义务，则在履行承诺前，所持的晶雪节能股份不得转让。（6）本承诺函自签署之日起生效，并在本人对晶雪节能拥有直接或间接的控制权期间持续有效、不可撤销。</p>	2020年06月22日	长期	正常履行中	
贾富忠、贺平、贾毅、贾书鹏、刘龙昌、荣幸华、沈义、徐郡饶、范文、伍祺全、俞国平、倪	减少或规范关联交易的承诺	<p>（1）本人严格按照证券监督管理法律、法规及规范性文件所要求对关联方以及关联交易进行了完整、详尽的披露。除本次发行及上市文件中披露的关联交易外（如有），本人及本人控制的企业与晶雪节能之间现时不存在任何其他依照法律法规和中国证监会的有关规定应披露而未披露的关联交易。</p> <p>（2）本次发行及上市后，本人严格按照《中华人民共和国公司法》等法律、法规和规范性文件与证券交易所的相关规定，以及晶雪节能的公司章</p>	2020年06月22日	长期	正常履行中	

江苏晶雪节能科技股份有限公司 2025 年年度报告全文

	黎敏、张恭辉、徐兰、杨小东、黄昉、赵会明、孙晓伟、徐海淼		程，行使股东的权利，履行股东的义务，在股东大会对本人以及本人控制的企业与晶雪节能之间的关联交易进行表决时，履行回避表决的义务。（3）本人及本人控制的其他企业将尽量减少与晶雪节能的关联交易，并在未来条件成熟时尽快采取适当措施消除与晶雪节能之间发生关联交易。如果届时发生确有必要且无法避免的关联交易，本人保证本人及本人控制的企业将遵循市场化原则和公允价格公平交易，严格履行法律和晶雪节能公司章程设定的关联交易的决策程序，并依法及时履行信息披露义务，绝不通过关联交易损害晶雪节能及其非关联股东合法权益。（4）本人承诺不会利用关联交易转移、输送利益，不会通过晶雪节能的经营决策权损害晶雪节能及其他股东的合法权益。（5）如本人违背上述承诺，给晶雪节能造成了直接、间接的经济损失、索赔责任及额外的费用，本人以当年度以及以后年度晶雪节能利润分配方案中本人享有的利润分配作为履约担保，且若本人未履行上述收购或赔偿义务，则在履行承诺前，所持的晶雪节能股份不得转让。（6）本承诺函自签署之日起生效，并在本人作为晶雪节能董监高期间持续有效、不可撤销。			
	江苏晶雪工贸实业有限公司、常州晶雪投资管理有限公司	不占用发行人资金的承诺	作为晶雪节能之间接控股股东，本公司确认目前没有占用晶雪节能资金，并承诺将来亦不会占用晶雪节能资金，否则将承担因此给晶雪节能带来的一切损失。	2020年06月22日	长期	正常履行中
	贾富忠、顾兰香	不占用发行人资金的承诺	作为晶雪节能之实际控制人，本人确认目前没有占用晶雪节能资金，并承诺将来亦不会占用晶雪节能资金，否则将承担因此给晶雪节能带来的一切损失。	2020年06月22日	长期	正常履行中
	常州晶雪投资管理有限公司、江苏晶雪工贸实业有限公司	未履行承诺的约束措施	1、如本公司承诺未能履行、确已无法履行或无法按期履行的（因相关法律、法规、政策变化、自然灾害及其他不可抗力等本人无法控制的客观原因导致的除外），本公司将采取以下措施：（1）通过晶雪节能及时、充分披露本公司承诺未能履行、无法履行或无法按期履行的具体原因；（2）向晶雪节能及其投资者提出补充承诺或替代承诺，以尽可能保护晶雪节能及其投资者的权益；（3）将上述补充承诺或替代承诺提交晶雪节能股东大会审议；（4）本公司违反承诺所得收益将归属于晶雪节能，因此给晶雪节能或投资者造成损失的，将依法对晶雪节能或投资者进行赔偿，并按照如下程序（不分先后顺序）进行赔偿：①将本公司应得的现金分红由晶雪节能直接用于执行未履行的承诺或用于赔偿因未履行承诺而给晶雪节能或投资者带来的损失；②若本公司在赔偿完毕前进行股份减持，则需将减持所获资金交由晶雪节能董事会监管并专项用于履行承诺或用于赔偿，直至本公司承诺履行完毕或弥补完晶雪节能、投资者的损失为止；③若本公司从晶雪节能处领取工资、奖金和津贴等报酬的，则同意晶雪节能停止向本公司发放工资、奖金和津贴等报酬，并将该部分报酬直接用于执行未履行的承诺或用于赔偿因未履行承诺而给晶雪节能或投资者带来的损失。2、如因相关法律、法规、政策变化、自然灾害及其他不可抗力等本公司无法控制的客观原因导致本公司承	2021年06月18日	长期	正常履行中

			<p>诺未能履行、确已无法履行或无法按期履行的，本公司将采取以下措施： (1) 通过晶雪节能及时、充分披露本公司承诺未能履行、无法履行或无法按期履行的具体原因；(2) 向晶雪节能及其投资者提出补充承诺或替代承诺，以尽可能保护晶雪节能及其投资者的权益。</p>			
贾富忠、顾兰香	未履行承诺的约束措施	<p>1、如本人承诺未能履行、确已无法履行或无法按期履行的（因相关法律、法规、政策变化、自然灾害及其他不可抗力等本人无法控制的客观原因导致的除外），本人将采取以下措施：(1) 通过晶雪节能及时、充分披露本人承诺未能履行、无法履行或无法按期履行的具体原因；(2) 向晶雪节能及其投资者提出补充承诺或替代承诺，以尽可能保护晶雪节能及其投资者的权益；(3) 将上述补充承诺或替代承诺提交晶雪节能股东大会审议；(4) 本人违反承诺所得收益将归属于晶雪节能，因此给晶雪节能或投资者造成损失的，将依法对晶雪节能或投资者进行赔偿，并按照如下程序（不分先后顺序）进行赔偿：①、将本人应得的现金分红由晶雪节能直接用于执行未履行的承诺或用于赔偿因未履行承诺而给晶雪节能或投资者带来的损失；②、若本人在赔偿完毕前进行股份减持，则需将减持所获资金交由晶雪节能董事会监管并专项用于履行承诺或用于赔偿，直至本人承诺履行完毕或弥补完晶雪节能、投资者的损失为止；③、若本人从晶雪节能处领取工资、奖金和津贴等报酬的，则同意晶雪节能停止向本人发放工资、奖金和津贴等报酬，并将该部分报酬直接用于执行未履行的承诺或用于赔偿因未履行承诺而给晶雪节能或投资者带来的损失。2、如因相关法律、法规、政策变化、自然灾害及其他不可抗力等本人无法控制的客观原因导致本人承诺未能履行、确已无法履行或无法按期履行的，本人将采取以下措施：(1) 通过晶雪节能及时、充分披露本人承诺未能履行、无法履行或无法按期履行的具体原因；(2) 向晶雪节能及其投资者提出补充承诺或替代承诺，以尽可能保护晶雪节能及其投资者的权益。</p>	2021年06月18日	长期	正常履行中	
贾富忠、贺平、贾毅、贾书鹏、刘龙昌、荣幸华、沈义、徐郡饶、范文、伍祺全、俞国平、倪黎敏、张恭辉、徐兰、杨小东、黄昉、赵会明	未履行承诺的约束措施	<p>1、如本人承诺未能履行、确已无法履行或无法按期履行的（因相关法律、法规、政策变化、自然灾害及其他不可抗力等本人无法控制的客观原因导致的除外），本人将采取以下措施：(1) 通过晶雪节能及时、充分披露本人承诺未能履行、无法履行或无法按期履行的具体原因；(2) 向晶雪节能及其投资者提出补充承诺或替代承诺，以尽可能保护晶雪节能及其投资者的权益；(3) 将上述补充承诺或替代承诺提交晶雪节能股东大会审议；(4) 本人违反本人承诺所得收益将归属于晶雪节能，因此给晶雪节能或投资者造成损失的，将依法对晶雪节能或投资者进行赔偿，并按照如下程序（不分先后顺序）进行赔偿：①、本人若从晶雪节能处领取工资、奖金和津贴等报酬的，则同意晶雪节能停止向本人发放工资、奖金和津贴等报酬，并将该部分报酬直接用于执行未履行的承诺或用于赔偿因未履行承诺而给晶雪节能或投资者带来的损失；②、持有晶雪节能股份的董事、监事和高级管理人员，则将应得的现金分红由晶雪节能直接用于执行未履行的承诺或用于赔偿因未履行承诺而给晶雪节能或投资者带来的损失；③、持有晶雪节能股份的董事、</p>	2021年06月18日	长期	正常履行中	

江苏晶雪节能科技股份有限公司 2025 年年度报告全文

			<p>监事和高级管理人员若在赔偿完毕前进行股份减持的，则需将减持所获资金交由晶雪节能董事会监管并专项用于履行承诺或用于赔偿，直至本人承诺履行完毕或弥补完晶雪节能、投资者的损失为止。2、如因相关法律、法规、政策变化、自然灾害及其他不可抗力等本人无法控制的客观原因导致本人承诺未能履行、确已无法履行或无法按期履行的，本人将采取以下措施：</p> <p>(1) 通过晶雪节能及时、充分披露本人承诺未能履行、无法履行或无法按期履行的具体原因；(2) 向晶雪节能及其投资者提出补充承诺或替代承诺，以尽可能保护晶雪节能及其投资者的权益。</p>			
	江苏晶雪节能科技股份有限公司	欺诈发行上市的股份回购承诺	<p>(1) 本公司保证本次公开发行股票并在深圳证券交易所创业板上市不存在任何欺诈发行的情形。(2) 如本公司不符合发行上市条件，以欺骗手段骗取发行注册并已经发行上市的，本公司将在中国证监会等有权部门确认后 5 个工作日内启动回购程序，购回本公司本次公开发行的全部新股。</p>	2021 年 06 月 18 日	长期	正常履行中
	常州晶雪投资管理有限公司、江苏晶雪工贸实业有限公司	欺诈发行上市的股份回购承诺	<p>(1) 本公司保证本次公开发行股票并在深圳证券交易所创业板上市不存在任何欺诈发行的情形。(2) 如本公司不符合发行上市条件，以欺骗手段骗取发行注册并已经发行上市的，本公司将在中国证监会等有权部门确认后 5 个工作日内启动回购程序，购回本公司本次公开发行的全部新股。</p>	2021 年 06 月 18 日	长期	正常履行中
	贾富忠、顾兰香	欺诈发行上市的股份回购承诺	<p>(1) 本人保证晶雪节能本次公开发行股票并在深圳证券交易所创业板上市不存在任何欺诈发行的情形。(2) 如晶雪节能不符合发行上市条件，以欺骗手段骗取发行注册并已经发行上市的，本人将在中国证监会等有权部门确认后 5 个工作日内启动回购程序，购回晶雪节能本次公开发行的全部新股。</p>	2021 年 06 月 18 日	长期	正常履行中
	江苏晶雪节能科技股份有限公司	利润分配政策的承诺	<p>1、根据《公司法》、《证券法》、《中国证监会关于进一步推进新股发行体制改革的意见》、《上市公司监管指引第 3 号-上市公司现金分红》等相关法律法规的规定，本公司已制定适用于本公司实际情形的上市后利润分配政策，并在上市后届时适用的《公司章程（草案）》、《江苏晶雪节能科技股份有限公司上市后三年股东分红回报规划》中予以体现。2、公司上市后将严格执行《公司章程（草案）》确定的利润分配政策，严格执行利润分配政策中关于现金分红的规定以及股东大会批准的现金分红具体方案。确有必要对公司章程规定的利润分配政策进行调整或变更的，应该满足章程规定的条件，经过详细论证后，履行相应的决策程序。3、倘若届时本公司未按照《公司章程（草案）》之规定执行相关利润分配政策，则本公司应遵照签署的《关于未能履行承诺的约束措施的承诺函》之要求承担相应的责任并采取相关后续措施。</p>	2021 年 06 月 18 日	长期	正常履行中
承诺是否按时履行	是					
如承诺超期未履行完毕的，应当详细说明未完成履行的具体原因及下一步的工作计划	不适用					

2、公司资产或项目存在盈利预测，且报告期仍处在盈利预测期间，公司就资产或项目达到原盈利预测及其原因做出说明

适用 不适用

3、公司涉及业绩承诺

适用 不适用

二、控股股东及其他关联方对上市公司的非经营性占用资金情况

适用 不适用

公司报告期不存在控股股东及其他关联方对上市公司的非经营性占用资金。

三、违规对外担保情况

适用 不适用

公司报告期无违规对外担保情况。

四、董事会对最近一期“非标准审计报告”相关情况的说明

适用 不适用

五、董事会、审计委员会、独立董事（如有）对会计师事务所本报告期“非标准审计报告”的说明

适用 不适用

六、董事会关于报告期会计政策、会计估计变更或重大会计差错更正的说明

适用 不适用

七、与上年度财务报告相比，合并报表范围发生变化的情况说明

适用 不适用

公司报告期无合并报表范围发生变化的情况。

八、聘任、解聘会计师事务所情况

现聘任的会计师事务所

境内会计师事务所名称	天衡会计师事务所（特殊普通合伙）
境内会计师事务所报酬（万元）	110
境内会计师事务所审计服务的连续年限	8
境内会计师事务所注册会计师姓名	傅磊、王玮
境内会计师事务所注册会计师审计服务的连续年限	傅磊连续服务年限 4 年；王玮连续服务年限 5 年

是否改聘会计师事务所

是 否

聘请内部控制审计会计师事务所、财务顾问或保荐人情况

适用 不适用

九、年度报告披露后面临退市情况

适用 不适用

十、破产重整相关事项

适用 不适用

公司报告期未发生破产重整相关事项。

十一、重大诉讼、仲裁事项

适用 不适用

本年度公司无重大诉讼、仲裁事项。

其他诉讼事项:

诉讼(仲裁)基本情况	涉案金额(万元)	是否形成预计负债	诉讼(仲裁)进展	诉讼(仲裁)审理结果及影响	诉讼(仲裁)判决执行情况	披露日期	披露索引
未达到重大诉讼仲裁披露标准的其他诉讼汇总(公司作为原告起诉)	1416.38	否	其中涉及806.74万元案件判决已生效;涉及609.64万元案件尚在诉讼中。	对公司无重大影响	执行履行中		不适用
未达到重大诉讼仲裁披露标准的其他诉讼汇总(公司作为被告起诉)	无						

十二、处罚及整改情况

适用 不适用

公司报告期不存在处罚及整改情况。

十三、公司及其控股股东、实际控制人的诚信状况

适用 不适用

十四、重大关联交易

1、与日常经营相关的关联交易

适用 不适用

公司报告期未发生与日常经营相关的关联交易。

2、资产或股权收购、出售发生的关联交易

适用 不适用

公司报告期未发生资产或股权收购、出售的关联交易。

3、共同对外投资的关联交易

适用 不适用

公司报告期未发生共同对外投资的关联交易。

4、关联债权债务往来

适用 不适用

公司报告期不存在关联债权债务往来。

5、与存在关联关系的财务公司的往来情况

适用 不适用

公司与存在关联关系的财务公司与关联方之间不存在存款、贷款、授信或其他金融业务。

6、公司控股的财务公司与关联方的往来情况

适用 不适用

公司控股的财务公司与关联方之间不存在存款、贷款、授信或其他金融业务。

7、其他重大关联交易

适用 不适用

公司报告期无其他重大关联交易。

十五、重大合同及其履行情况

1、托管、承包、租赁事项情况

(1) 托管情况

适用 不适用

公司报告期不存在托管情况。

(2) 承包情况

适用 不适用
 公司报告期不存在承包情况。

(3) 租赁情况

适用 不适用
 公司报告期不存在租赁情况。

2、重大担保

适用 不适用
 公司报告期不存在重大担保情况。

3、委托他人进行现金资产管理情况

(1) 委托理财情况

适用 不适用
 公司报告期不存在委托理财。

(2) 委托贷款情况

适用 不适用
 公司报告期不存在委托贷款。

4、其他重大合同

适用 不适用
 公司报告期不存在其他重大合同。

十六、募集资金使用情况

适用 不适用

1、募集资金总体使用情况

适用 不适用

单位：万元

募集年份	募集方式	证券上市日期	募集资金总额	募集资金净额(1)	本期已用募集资金总额	已累计使用募集资金总额(2)	报告期末募集资金使用比例(3) = (2)/(2)	报告期内变更用途的募集资金总额	累计变更用途的募集资金总额	累计变更用途的募集资金总额比例	尚未使用募集资金总额	尚未使用募集资金用途及去向	闲置两年以上募集资金金额
------	------	--------	--------	-----------	------------	----------------	---------------------------	-----------------	---------------	-----------------	------------	---------------	--------------

							/							
							(1)							
2021年	首次公开发行	2021年06月18日	21,141	15,721.75	67.16	15,204.14	96.71%	0	0	0.00%	92.19	存放于募集资金专户	0	
合计	--	--	21,141	15,721.75	67.16	15,204.14	96.71%	0	0	0.00%	92.19	--	0	

募集资金总体使用情况说明：

经中国证券监督管理委员会以证监许可[2021]1502号《关于同意江苏晶雪节能科技股份有限公司首次公开发行股票注册的批复》文件核准，本公司公开发行面值为1元的人民币普通股股票27,000,000.00股，每股发行价格为人民币7.83元，共募集资金人民币211,410,000.00元，扣除承销费用、保荐费用人民币33,200,000.00元后的余款人民币178,210,000.00元已划入公司指定账户，上述募集资金到位情况经天衡会计师事务所（特殊普通合伙）验证并出具了天衡验字（2021）00063号《验资报告》。

公司募投项目于2023年8月结项，公司拟将募集资金投资项目节余募集资金全部用于永久补充流动资金，用于公司日常经营活动（具体内容详见公司在巨潮资讯网（www.cninfo.com.cn）披露的《关于首次公开发行股票募投项目结项并将节余募集资金永久补充流动资金的公告》（编号：2023-036））。

截至2025年12月31日，公司尚未使用的募集资金共921,885.64元（包含募集资金利息收入并扣减手续费），其中待支付款项（项目尚未支付的合同尾款）为670,000.00元，均存放于募集资金专户。

2、募集资金承诺项目情况

适用 不适用

单位：万元

融资项目名称	证券上市日期	承诺投资项目和超募资金投向	项目性质	是否已变更项目（含部分变更）	募集资金承诺投资总额	调整后投资总额（1）	本报告期投入金额	截至期末累计投入金额（2）	截至期末投资进度（3）=（2）/（1）	项目达到预定可使用状态日期	本报告期实现的效益	截止报告期末累计实现的效益	是否达到预计效益	项目可行性是否发生重大变化
承诺投资项目														
2021年首次公开发行股票	2021年06月18日	节能环保板材	生产建设	否	25,011.2	12,721.75	50.6	12,370.53	97.24%	2022年12月31日	2,955.15	7,672.04	是	否
2021年首次公开发行股票	2021年06月18日	围护系统结构及新材料研发中心	运营管理	否	3,990.8	3,000	16.56	2,833.61	94.45%	2022年12月31日			不适用	否
2021年首次开发	2021年06月18日	补充流动资金及偿	补流	否	6,000								不适用	否

行股票		还银行贷款												
承诺投资项目小计			--	35,002	15,721.75	67.16	15,204.14	--	--	2,955.15	7,672.04	--	--	
超募资金投向														
不适用														
合计			--	35,002	15,721.75	67.16	15,204.14	--	--	2,955.15	7,672.04	--	--	
分项目说明未达到计划进度、预计收益的情况和原因（含“是否达到预计效益”选择“不适用”的原因）	围护系统结构及新材料研发中心项目的实施主要是构建良好的研发体系，增强新产品的研发以及生产工艺的改进能力，主要为公司的生产和销售提供技术支持，不会产生直接的经济效益，因此无法单独核算效益，但是对公司经济效益的持续增长具有重要的间接影响。													
项目可行性发生重大变化的情况说明	无													
超募资金的金额、用途及使用进展情况	不适用													
存在擅自变更募集资金用途、违规占用募集资金的情形	不适用													
募集资金投资项目实施地点变更情况	不适用													
募集资金投资项目实施方式调整情况	不适用													
募集资金投资项目先期投入及置换情况	适用 2021年6月30日，公司召开了第二届董事会第十一次会议和第二届监事会第十一次会议，审议通过了《关于使用募集资金置换已预先投入募投项目及已支付发行费用自筹资金的议案》，同意以募集资金置换预先投入募投项目自筹资金 5,753.41 万元及已支付发行费用 494.16 万元，共计 6,247.57 万元。除此之外，报告期内公司不存在其他以募投项目先期投入及置换情况。													
用闲置募集资金暂时补充流动资金情况	不适用													
项目实施出现募集资金结余的金额	不适用													

及原因	
尚未使用的募集资金用途及去向	公司募投项目于 2023 年 8 月结项，公司拟将募集资金投资项目节余募集资金全部用于永久补充流动资金，用于公司日常经营活动（具体内容详见公司在巨潮资讯网（www.cninfo.com.cn）披露的《关于首次公开发行股票募投项目结项并将节余募集资金永久补充流动资金的公告》（编号：2023-036））。为了进一步提高募集资金使用效率，公司已将结项项目围护系统结构及新材料研发中心节余募集资金 1,896,940.10 元（其中含募集资金专户累计产生的利息及理财收益、扣减手续费净额等）和节能保温板材项目募集资金 3,977,077.00 元转出，用于公司永久性补充流动资金。截至 2025 年 12 月 31 日，公司尚未使用的募集资金共 921,885.64 元，其中待支付款项（项目尚未支付的合同尾款）为 670,000.00 元，均存放于募集资金专户。在上述募集资金使用划转完毕后，公司将对相关募集资金专户进行销户处理。
募集资金使用及披露中存在的问题或其他情况	无

3、募集资金变更项目情况

适用 不适用

4、中介机构关于募集资金存储与使用情况的核查意见

适用 不适用

经核查，保荐机构认为：公司 2025 年度募集资金存放与使用符合《上市公司募集资金监管规则》、《深圳证券交易所创业板股票上市规则》、《深圳证券交易所上市公司自律监管指引第 2 号—创业板上市公司规范运作》等相关法律、法规和规范性文件的规定和要求，对募集资金进行了专户存储和专项使用，不存在变相改变募集资金用途和损害股东利益的情况，有关募集资金使用的信息披露及时、真实、准确、完整，不存在违规使用募集资金的情形。保荐机构对公司 2025 年度募集资金存放与实际使用情况无异议。

公司报告期不存在募集资金变更项目情况。

十七、其他重大事项的说明

适用 不适用

公司报告期不存在需要说明的其他重大事项。

十八、公司子公司重大事项

适用 不适用

第六节 股份变动及股东情况

一、股份变动情况

1、股份变动情况

单位：股

	本次变动前		本次变动增减（+，-）					本次变动后	
	数量	比例	发行新股	送股	公积金转股	其他	小计	数量	比例
一、有限售条件股份									
1、国家持股									
2、国有法人持股									
3、其他内资持股									
其中：境内法人持股									
境内自然人持股									
4、外资持股									
其中：境外法人持股									
境外自然人持股									
二、无限售条件股份	108,000,000	100.00%						108,000,000	100.00%
1、人民币普通股	108,000,000	100.00%						108,000,000	100.00%
2、境内上市的外资股									
3、境外上市的外资股									
4、其他									
三、股份总数	108,000,000	100.00%						108,000,000	100.00%

股份变动的的原因

适用 不适用

股份变动的批准情况

适用 不适用

股份变动的过户情况

适用 不适用

股份变动对最近一年和最近一期基本每股收益和稀释每股收益、归属于公司普通股股东的每股净资产等财务指标的影响

适用 不适用

公司认为必要或证券监管机构要求披露的其他内容

适用 不适用

2、限售股份变动情况

适用 不适用

二、证券发行与上市情况

1、报告期内证券发行（不含优先股）情况

适用 不适用

2、公司股份总数及股东结构的变动、公司资产和负债结构的变动情况说明

适用 不适用

3、现存的内部职工股情况

适用 不适用

三、股东和实际控制人情况

1、公司股东数量及持股情况

单位：股

报告期末普通股股东总数	10,869	年度报告披露日前上一月末普通股股东总数	7,867	报告期末表决权恢复的优先股股东总数（如有）（参见注9）	0	年度报告披露日前上一月末表决权恢复的优先股股东总数（如有）（参见注9）	0	持有特别表决权股份的股东总数（如有）	0
持股 5%以上的股东或前 10 名股东持股情况（不含通过转融通出借股份）									
股东名	股东性	持股比	报告期	报告期	持有有	持有无	质押、标记或冻结情况		

称	质	例	末持股数量	内增减变动情况	限售条件的股份数量	限售条件的股份数量	股份状态	数量
常州晶雪投资管理有限公司	境内非国有法人	34.51%	37,270,530	0	0	37,270,530	不适用	0
冰山冷热科技股份有限公司	境内非国有法人	14.91%	16,101,720	0	0	16,101,720	不适用	0
常润实业公司	境外法人	11.06%	11,947,500	-3,240,000	0	11,947,500	不适用	0
常州市同德投资管理中心（有限合伙）	境内非国有法人	3.52%	3,800,250	-1,080,000	0	3,800,250	不适用	0
#金涛	境内自然人	0.70%	754,767	754,767	0	754,767	不适用	0
#李堃	境内自然人	0.37%	400,000	400,000	0	400,000	不适用	0
#王彦卜	境内自然人	0.29%	311,000	311,000	0	311,000	不适用	0
陈德长	境内自然人	0.28%	307,000	307,000	0	307,000	不适用	0
禹岳	境内自然人	0.26%	276,500	276,500	0	276,500	不适用	0
青岛阳光大地投资管理有限公司	境内非国有法人	0.25%	272,600	272,600	0	272,600	不适用	0
战略投资者或一般法人因配售新股成为前 10 名股东的情况（如有）（参见注 4）	不适用							
上述股东关联关系或一致行动的说明	常州晶雪投资管理有限公司和常州市同德投资管理中心（有限合伙）同受公司实际控制人贾富忠和顾兰香夫妇控制，为一致行动人；常润实业公司实际控制人贾毅为贾富忠侄子，常润实业公司与常州晶雪投资管理有限公司和常州市同德投资管理中心（有限合伙）具有关联关系。除此之外，公司未知其他股东是否存在关联关系或是否属于一致行动人。							
上述股东涉及委托/受托表决权、放弃表决权情况的说明	不适用							
前 10 名股东中存在回购专户的特别说明（如有）（参见注 10）	不适用							
前 10 名无限售条件股东持股情况（不含通过转融通出借股份、高管锁定股）								
股东名称	报告期末持有无限售条件股份数量		股份种类					
			股份种类	数量				
常州晶雪投资管理	37,270,530		人民币普通股				37,270,530	

有限公司			
冰山冷热科技股份有限公司	16,101,720	人民币普通股	16,101,720
常润实业公司	11,947,500	人民币普通股	11,947,500
常州市同德投资管理中心（有限合伙）	3,800,250	人民币普通股	3,800,250
#金涛	754,767	人民币普通股	754,767
#李堃	400,000	人民币普通股	400,000
#王彦卜	311,000	人民币普通股	311,000
陈德长	307,000	人民币普通股	307,000
禹岳	276,500	人民币普通股	276,500
青岛阳光大地投资管理有限公司	272,600	人民币普通股	272,600
前 10 名无限售流通股股东之间，以及前 10 名无限售流通股股东和前 10 名股东之间关联关系或一致行动的说明	常州晶雪投资管理有限公司和常州市同德投资管理中心（有限合伙）同受公司实际控制人贾富忠和顾兰香夫妇控制，为一致行动人；常润实业公司实际控制人贾毅为贾富忠侄子，常润实业公司与常州晶雪投资管理有限公司和常州市同德投资管理中心（有限合伙）具有关联关系。除此之外，公司未知其他股东是否存在关联关系或是否属于一致行动人。		
参与融资融券业务股东情况说明（如有）（参见注 5）	上述股东中，金涛除通过普通证券账户持有 12,000 股外，还通过东方证券股份有限公司客户信用交易担保证券账户持有 742,767 股，实际合计持有 754,767 股；李堃除通过普通证券账户持有 0 股外，还通过东北证券股份有限公司客户信用交易担保证券账户持有 400,000 股，实际合计持有 400,000 股；王彦卜除通过普通证券账户持有 11,000 股外，还通过中信证券股份有限公司客户信用交易担保证券账户持有 300,000 股，实际合计持有 311,000 股。		

持股 5%以上股东、前 10 名股东及前 10 名无限售流通股股东参与转融通业务出借股份情况

适用 不适用

前 10 名股东及前 10 名无限售流通股股东因转融通出借/归还原因导致较上期发生变化

适用 不适用

公司是否具有表决权差异安排

适用 不适用

公司前 10 名普通股股东、前 10 名无限售条件普通股股东在报告期内是否进行约定购回交易

是 否

公司前 10 名普通股股东、前 10 名无限售条件普通股股东在报告期内未进行约定购回交易。

2、公司控股股东情况

控股股东性质：自然人控股

控股股东类型：法人

控股股东名称	法定代表人/单位负责人	成立日期	组织机构代码	主要经营业务
常州晶雪投资管理有限公司	顾兰香	1990 年 07 月 11 日	913204122509554917	以自有资金从事投资活动；创业投资（限投资未上市企业）
控股股东报告期内控股和参股的其他境内外上市公司的股权情况	无			

控股股东报告期内变更

适用 不适用

公司报告期控股股东未发生变更。

3、公司实际控制人及其一致行动人

实际控制人性质：境内自然人

实际控制人类型：自然人

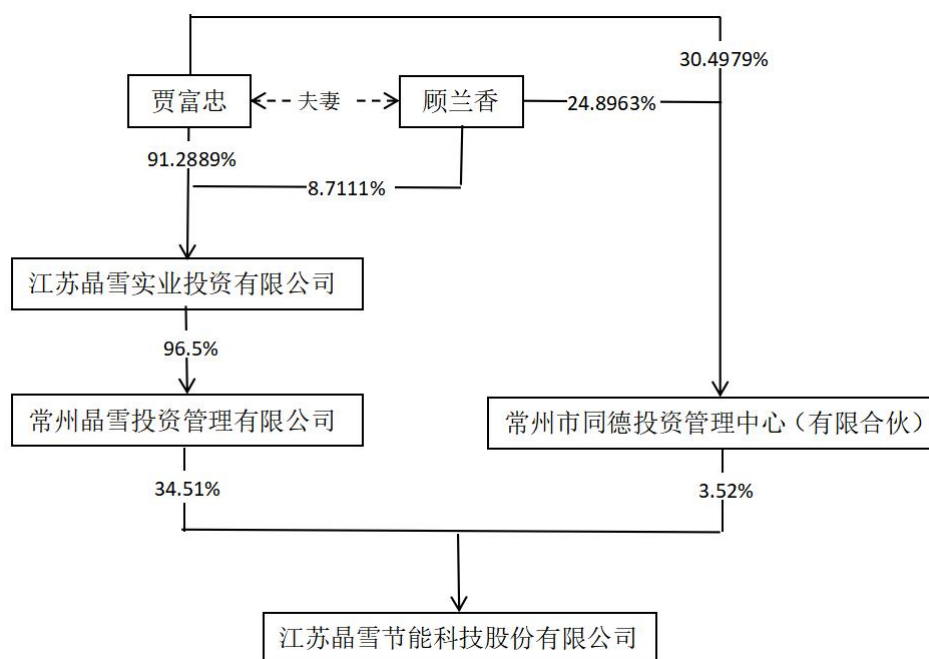
实际控制人姓名	与实际控制人关系	国籍	是否取得其他国家或地区居留权
贾富忠	本人	中国	否
顾兰香	本人	中国	否
主要职业及职务	贾富忠先生现任公司董事长；顾兰香女士现任江苏晶雪实业投资有限公司和常州晶雪投资管理有限公司执行董事兼总经理、任常州市同德投资管理中心（有限合伙）执行事务合伙人。		
过去 10 年曾控股的境内外上市公司情况	无		

实际控制人报告期内变更

适用 不适用

公司报告期实际控制人未发生变更。

公司与实际控制人之间的产权及控制关系的方框图



实际控制人通过信托或其他资产管理方式控制公司

适用 不适用

4、公司控股股东或第一大股东及其一致行动人累计质押股份数量占其所持公司股份数量比例达到 80%

适用 不适用

5、其他持股在 10%以上的法人股东

适用 不适用

6、控股股东、实际控制人、重组方及其他承诺主体股份限制减持情况

适用 不适用

四、股份回购在报告期的具体实施情况

股份回购的实施进展情况

适用 不适用

采用集中竞价交易方式减持回购股份的实施进展情况

适用 不适用

五、优先股相关情况

适用 不适用

报告期公司不存在优先股。

第七节 债券相关情况

适用 不适用

第八节 财务报告

一、审计报告

审计意见类型	标准的无保留意见
审计报告签署日期	2026 年 04 月 24 日
审计机构名称	天衡会计师事务所（特殊普通合伙）
审计报告文号	天衡审字(2026)00844 号
注册会计师姓名	傅磊、王玮

审计报告正文

江苏晶雪节能科技股份有限公司全体股东：

一、审计意见

我们审计了江苏晶雪节能科技股份有限公司（以下简称晶雪节能）财务报表，包括 2025 年 12 月 31 日的合并及母公司资产负债表，2025 年度合并及母公司利润表、合并及母公司现金流量表、合并及母公司所有者权益变动表，以及财务报表附注。

我们认为，后附的财务报表在所有重大方面按照企业会计准则的规定编制，公允反映了晶雪节能 2025 年 12 月 31 日的合并及母公司财务状况以及 2025 年度的合并及母公司经营成果和现金流量。

二、形成审计意见的基础

我们按照中国注册会计师审计准则的规定执行了审计工作。审计报告的“注册会计师对财务报表审计的责任”部分进一步阐述了我们在这些准则下的责任。按照中国注册会计师职业道德守则，我们独立于晶雪节能，并履行了职业道德方面的其他责任。我们相信，我们获取的审计证据是充分、适当的，为发表审计意见提供了基础。

三、关键审计事项

关键审计事项是我们根据职业判断，认为对 2025 年度财务报表审计最为重要的事项。这些事项的应对以对财务报表整体进行审计并形成审计意见为背景，我们不对这些事项单独发表意见。

收入确认

1、事项描述

如附注“五、合并财务报表主要项目注释”37 所示，晶雪节能 2025 年度实现主营业务收入 85,572.28 万元，由于收入是晶雪节能的关键业绩指标之一，从而存在管理层为了达到特定目标或期望而操纵收入确认时点的固有风险，我们将晶雪节能收入确认识别为关键审计事项。

2、审计应对

在审计中，我们执行了以下程序：

- (1) 了解和评价晶雪节能管理层与收入确认相关的关键内部控制的设计和运行有效性；
- (2) 选取样本检查销售合同，识别与商品所有权上的风险和报酬转移相关的合同条款，评价晶雪节能收入确认的会计政策是否符合企业会计准则的要求；
- (3) 对营业收入以及毛利情况实施分析程序，判断销售收入和毛利率变动的合理性；
- (4) 对报告期记录的收入交易选取样本，核对至销售合同、销售订单、发货记录、销售发票、签收或验收记录、出口报关单等支持性文件，评价相关收入确认是否符合晶雪节能收入确认的会计政策；
- (5) 针对资产负债表日前后确认的销售收入执行抽样测试，以评估销售收入是否在恰当的期间确认；
- (6) 对报告期记录的客户选取样本，对其交易金额和往来款项进行函证，以评价收入确认的真实性。

应收账款

1、事项描述

如附注“五、合并财务报表主要项目注释”2所示，晶雪节能2025年度应收账款余额为540,518,389.78元，坏账准备126,966,391.51元，账面价值为413,551,998.27元。由于应收账款的存在性和可收回性对公司财务报表影响重大，且应收账款坏账准备的评估涉及管理层的重大判断，因此我们将应收账款识别为关键审计事项。

2、审计应对

在审计中，我们执行了以下程序：

- (1) 了解管理层对应收账款账龄分析以及确定应收账款坏账准备相关的内部控制；
- (2) 复核管理层对应收账款进行减值测试的相关考虑及客观证据，关注管理层是否充分识别已发生减值的项目；
- (3) 对于单独计提坏账准备的应收账款选取样本，复核管理层对预计未来可获得的现金流量做出估计的依据及合理性；
- (4) 对于管理层按照信用风险特征组合计提坏账准备的应收账款，评价管理层确定的坏账准备计提比例是否合理；
- (5) 实施函证程序，并将函证结果与管理层记录的金额进行核对；
- (6) 结合期后回款情况检查，评价管理层坏账准备计提的合理性。

四、其他信息

晶雪节能管理层（以下简称“管理层”）对其他信息负责。其他信息包括晶雪节能 2025 年度报告中涵盖的信息，但不包括财务报表和我们的审计报告。

我们对财务报表发表的审计意见不涵盖其他信息，我们也不对其他信息发表任何形式的鉴证结论。

结合我们对财务报表的审计，我们的责任是阅读其他信息，在此过程中，考虑其他信息是否与财务报表或我们在审计过程中了解到的情况存在重大不一致或者似乎存在重大错报。

基于我们已执行的工作，如果我们确定其他信息存在重大错报，我们应当报告该事实。在这方面，我们无任何事项需要报告。

五、管理层和治理层对财务报表的责任

晶雪节能管理层（以下称管理层）负责按照企业会计准则的规定编制财务报表，使其实现公允反映，并设计、执行和维护必要的内部控制，以使财务报表不存在由于舞弊或错误导致的重大错报。

在编制财务报表时，管理层负责评估晶雪节能的持续经营能力，披露与持续经营相关的事项（如适用），并运用持续经营假设，除非管理层计划清算晶雪节能、终止运营或别无其他现实的选择。

治理层负责监督晶雪节能的财务报告过程。

六、注册会计师对财务报表审计的责任

我们的目标是对财务报表整体是否不存在由于舞弊或错误导致的重大错报获取合理保证，并出具包含审计意见的审计报告。合理保证是高水平的保证，但并不能保证按照审计准则执行的审计在某一重大错报存在时总能发现。错报可能由于舞弊或错误导致，如果合理预期错报单独或汇总起来可能影响财务报表使用者依据财务报表作出的经济决策，则通常认为错报是重大的。

在按照审计准则执行审计工作的过程中，我们运用职业判断，并保持职业怀疑。同时，我们也执行以下工作：

（1）识别和评估由于舞弊或错误导致的财务报表重大错报风险，设计和实施审计程序以应对这些风险，并获取充分、适当的审计证据，作为发表审计意见的基础。由于舞弊可能涉及串通、伪造、故意遗漏、虚假陈述或凌驾于内部控制之上，未能发现由于舞弊导致的重大错报的风险高于未能发现由于错误导致的重大错报的风险。

（2）了解与审计相关的内部控制，以设计恰当的审计程序。

（3）评价管理层选用会计政策的恰当性和作出会计估计及相关披露的合理性。

（4）对管理层使用持续经营假设的恰当性得出结论。同时，根据获取的审计证据，就可能对晶雪节能持续经营能力产生重大疑虑的事项或情况是否存在重大不确定性得出结论。如果我们得出结论认为存在重大不确定性，审计准则

要求我们在审计报告中提请报表使用者注意财务报表中的相关披露；如果披露不充分，我们应当发表非无保留意见。我们的结论基于截至审计报告日可获得的信息。然而，未来的事项或情况可能导致晶雪节能不能持续经营。

(5) 评价财务报表的总体列报（包括披露）、结构和内容，并评价财务报表是否公允反映相关交易和事项。

(6) 就晶雪节能中实体或业务活动的财务信息获取充分、适当的审计证据，以对合并财务报表发表审计意见。我们负责指导、监督和执行集团审计，并对审计意见承担全部责任。

我们与治理层就计划的审计范围、时间安排和重大审计发现等事项进行沟通，包括沟通我们在审计中识别出的值得关注的内部控制缺陷。

我们还就已遵守与独立性相关的职业道德要求向治理层提供声明，并与治理层沟通可能被合理认为影响我们独立性的所有关系和其他事项，以及相关的防范措施（如适用）。

在与治理层沟通过的事项中，我们确定哪些事项对本期财务报表审计最为重要，因而构成关键审计事项。我们在审计报告中描述这些事项，除非法律法规禁止公开披露这些事项，或在极少数情形下，如果合理预期在审计报告中沟通某事项造成的负面后果超过在公众利益方面产生的益处，我们确定不应在审计报告中沟通该事项。

二、财务报表

财务附注中报表的单位为：元

1、合并资产负债表

编制单位：江苏晶雪节能科技股份有限公司

2025 年 12 月 31 日

单位：元

项目	期末余额	期初余额
流动资产：		
货币资金	161,824,387.39	138,853,501.85
结算备付金		
拆出资金		
交易性金融资产		
衍生金融资产		
应收票据		
应收账款	413,551,998.27	367,459,707.62
应收款项融资	13,148,027.41	3,166,954.53
预付款项	57,361,864.90	73,742,100.51
应收保费		
应收分保账款		
应收分保合同准备金		
其他应收款	4,994,019.58	3,307,532.51
其中：应收利息		
应收股利		

买入返售金融资产		
存货	456,513,087.15	587,873,988.77
其中：数据资源		
合同资产	46,041,088.93	50,869,102.43
持有待售资产		
一年内到期的非流动资产		
其他流动资产	14,525,241.30	11,642,503.83
流动资产合计	1,167,959,714.93	1,236,915,392.05
非流动资产：		
发放贷款和垫款		
债权投资		
其他债权投资		10,015,972.22
长期应收款		
长期股权投资	234,007.59	295,310.12
其他权益工具投资		
其他非流动金融资产		
投资性房地产	20,523,799.05	7,426,666.60
固定资产	155,842,215.25	190,483,528.11
在建工程		
生产性生物资产		
油气资产		
使用权资产	1,437,727.66	1,601,674.70
无形资产	47,873,632.14	46,032,172.95
其中：数据资源		
开发支出		
其中：数据资源		
商誉		
长期待摊费用	5,491,862.83	6,184,432.99
递延所得税资产	32,916,523.85	29,993,625.03
其他非流动资产	546,484.96	4,740,650.79
非流动资产合计	264,866,253.33	296,774,033.51
资产总计	1,432,825,968.26	1,533,689,425.56
流动负债：		
短期借款	71,300,822.28	68,849,400.01
向中央银行借款		
拆入资金		
交易性金融负债		
衍生金融负债		
应付票据	104,274,869.64	155,009,844.68
应付账款	121,964,491.17	133,117,227.03
预收款项		
合同负债	243,546,141.64	273,554,998.29

卖出回购金融资产款		
吸收存款及同业存放		
代理买卖证券款		
代理承销证券款		
应付职工薪酬	15,242,097.73	19,436,404.64
应交税费	8,782,355.74	1,885,985.24
其他应付款	262,516.40	75,506.37
其中：应付利息		
应付股利		
应付手续费及佣金		
应付分保账款		
持有待售负债		
一年内到期的非流动负债	10,591,618.80	710,974.75
其他流动负债	3,424,223.04	3,180,543.49
流动负债合计	579,389,136.44	655,820,884.50
非流动负债：		
保险合同准备金		
长期借款		10,000,000.00
应付债券		
其中：优先股		
永续债		
租赁负债	823,974.11	997,178.67
长期应付款		
长期应付职工薪酬		
预计负债	10,501,829.04	8,704,959.40
递延收益	15,296,429.92	18,565,459.84
递延所得税负债		
其他非流动负债		
非流动负债合计	26,622,233.07	38,267,597.91
负债合计	606,011,369.51	694,088,482.41
所有者权益：		
股本	108,000,000.00	108,000,000.00
其他权益工具		
其中：优先股		
永续债		
资本公积	396,497,729.06	396,497,729.06
减：库存股		
其他综合收益		
专项储备	5,987,863.51	5,480,697.29
盈余公积	43,917,837.95	43,064,058.56
一般风险准备		
未分配利润	272,178,641.56	286,295,812.99
归属于母公司所有者权益合计	826,582,072.08	839,338,297.90
少数股东权益	232,526.67	262,645.25
所有者权益合计	826,814,598.75	839,600,943.15
负债和所有者权益总计	1,432,825,968.26	1,533,689,425.56

法定代表人：贾富忠 主管会计工作负责人：张恭辉 会计机构负责人：张恭辉

2、母公司资产负债表

单位：元

项目	期末余额	期初余额
流动资产：		
货币资金	109,108,254.76	104,843,861.82
交易性金融资产		
衍生金融资产		
应收票据		
应收账款	468,531,093.80	373,285,253.54
应收款项融资	9,742,176.42	3,151,528.33
预付款项	49,239,501.96	68,812,262.75
其他应收款	2,063,318.14	1,995,315.87
其中：应收利息		
应收股利		
存货	407,711,398.99	502,478,391.13
其中：数据资源		
合同资产	26,955,503.78	36,825,807.68
持有待售资产		
一年内到期的非流动资产		
其他流动资产	1,845,942.84	6,974,003.04
流动资产合计	1,075,197,190.69	1,098,366,424.16
非流动资产：		
债权投资		
其他债权投资		10,015,972.22
长期应收款		
长期股权投资	31,544,007.59	31,605,310.12
其他权益工具投资		
其他非流动金融资产		
投资性房地产	20,523,799.05	4,341,075.66
固定资产	154,675,325.75	189,108,452.99
在建工程		
生产性生物资产		
油气资产		
使用权资产		
无形资产	47,856,234.45	45,991,577.46
其中：数据资源		
开发支出		
其中：数据资源		
商誉		
长期待摊费用	4,559,738.58	4,895,600.94
递延所得税资产	22,438,501.53	20,321,755.27

其他非流动资产	546,484.96	4,740,650.79
非流动资产合计	282,144,091.91	311,020,395.45
资产总计	1,357,341,282.60	1,409,386,819.61
流动负债：		
短期借款	71,300,822.28	68,849,400.01
交易性金融负债		
衍生金融负债		
应付票据	104,274,869.64	155,009,844.68
应付账款	95,936,062.76	105,986,046.86
预收款项		
合同负债	184,830,808.55	170,334,920.24
应付职工薪酬	9,903,762.40	11,922,426.76
应交税费	8,068,615.04	881,613.30
其他应付款	243,396.40	10,000.00
其中：应付利息		
应付股利		
持有待售负债		
一年内到期的非流动负债	10,006,250.00	7,222.21
其他流动负债	2,914,464.53	2,495,914.36
流动负债合计	487,479,051.60	515,497,388.42
非流动负债：		
长期借款		10,000,000.00
应付债券		
其中：优先股		
永续债		
租赁负债		
长期应付款		
长期应付职工薪酬		
预计负债	10,501,829.04	8,704,959.40
递延收益	15,296,429.92	18,565,459.84
递延所得税负债		
其他非流动负债		
非流动负债合计	25,798,258.96	37,270,419.24
负债合计	513,277,310.56	552,767,807.66
所有者权益：		
股本	108,000,000.00	108,000,000.00
其他权益工具		
其中：优先股		
永续债		
资本公积	396,497,729.06	396,497,729.06
减：库存股		
其他综合收益		
专项储备	5,987,863.51	5,480,697.29
盈余公积	43,917,837.95	43,064,058.56
未分配利润	289,660,541.52	303,576,527.04

所有者权益合计	844,063,972.04	856,619,011.95
负债和所有者权益总计	1,357,341,282.60	1,409,386,819.61

3、合并利润表

单位：元

项目	2025 年度	2024 年度
一、营业总收入	861,508,298.03	1,117,398,653.52
其中：营业收入	861,508,298.03	1,117,398,653.52
利息收入		
已赚保费		
手续费及佣金收入		
二、营业总成本	854,248,145.90	1,079,663,633.36
其中：营业成本	743,385,921.48	951,114,877.60
利息支出		
手续费及佣金支出		
退保金		
赔付支出净额		
提取保险责任合同准备金净额		
保单红利支出		
分保费用		
税金及附加	5,373,807.65	4,556,986.49
销售费用	29,692,668.54	34,998,492.97
管理费用	47,940,891.79	54,345,146.96
研发费用	25,569,617.66	32,732,090.04
财务费用	2,285,238.78	1,916,039.30
其中：利息费用	2,001,124.66	2,388,652.04
利息收入	368,593.46	976,095.17
加：其他收益	9,586,401.92	11,498,596.97
投资收益（损失以“-”号填列）	-603,132.03	-1,410,467.16
其中：对联营企业和合营企业的投资收益	-61,302.53	-4,689.88
以摊余成本计量的金融资产终止确认收益	-421,600.04	-1,528,295.94
汇兑收益（损失以“-”号填列）		
净敞口套期收益（损失以“-”号填列）		
公允价值变动收益（损失以“-”号填列）		175,166.66
信用减值损失（损失以“-”号填列）	-7,201,365.42	-15,119,331.19
资产减值损失（损失以“-”号填列）	-2,536,687.26	-1,849,167.52
资产处置收益（损失以“-”号	157,033.00	125,106.35

填列)		
三、营业利润（亏损以“－”号填列）	6,662,402.34	31,154,924.27
加：营业外收入	164,511.40	237,979.74
减：营业外支出	720,277.63	429,012.13
四、利润总额（亏损总额以“－”号填列）	6,106,636.11	30,963,891.88
减：所得税费用	-2,199,853.27	1,026,858.18
五、净利润（净亏损以“－”号填列）	8,306,489.38	29,937,033.70
（一）按经营持续性分类		
1.持续经营净利润（净亏损以“－”号填列）	8,306,489.38	29,937,033.70
2.终止经营净利润（净亏损以“－”号填列）		
（二）按所有权归属分类		
1.归属于母公司股东的净利润	8,336,607.96	29,949,125.11
2.少数股东损益	-30,118.58	-12,091.41
六、其他综合收益的税后净额		
归属母公司所有者的其他综合收益的税后净额		
（一）不能重分类进损益的其他综合收益		
1.重新计量设定受益计划变动额		
2.权益法下不能转损益的其他综合收益		
3.其他权益工具投资公允价值变动		
4.企业自身信用风险公允价值变动		
5.其他		
（二）将重分类进损益的其他综合收益		
1.权益法下可转损益的其他综合收益		
2.其他债权投资公允价值变动		
3.金融资产重分类计入其他综合收益的金额		
4.其他债权投资信用减值准备		
5.现金流量套期储备		
6.外币财务报表折算差额		
7.其他		
归属于少数股东的其他综合收益的税后净额		
七、综合收益总额	8,306,489.38	29,937,033.70
归属母公司所有者的综合收益总额	8,336,607.96	29,949,125.11
归属于少数股东的综合收益总额	-30,118.58	-12,091.41
八、每股收益：		
（一）基本每股收益	0.0772	0.2773
（二）稀释每股收益	0.0772	0.2773

本期发生同一控制下企业合并的，被合并方在合并前实现的净利润为：元，上期被合并方实现的净利润为：元。

法定代表人：贾富忠 主管会计工作负责人：张恭辉 会计机构负责人：张恭辉

4、母公司利润表

单位：元

项目	2025 年度	2024 年度
一、营业收入	689,545,451.01	973,645,977.17
减：营业成本	602,658,769.34	843,487,758.66
税金及附加	4,653,632.83	3,259,788.35
销售费用	23,257,345.46	27,319,755.42
管理费用	28,186,729.51	29,989,337.60
研发费用	25,569,617.66	32,732,090.04
财务费用	2,354,016.19	1,840,152.97
其中：利息费用	2,079,248.16	2,292,450.80
利息收入	330,128.75	909,640.05
加：其他收益	9,004,914.19	11,464,403.41
投资收益（损失以“-”号填列）	-588,632.03	-1,274,467.16
其中：对联营企业和合营企业的投资收益	-61,302.53	-4,689.88
以摊余成本计量的金融资产终止确认收益（损失以“-”号填列）	-407,100.04	-1,392,295.94
净敞口套期收益（损失以“-”号填列）		
公允价值变动收益（损失以“-”号填列）		175,166.66
信用减值损失（损失以“-”号填列）	-1,996,693.63	-11,387,648.66
资产减值损失（损失以“-”号填列）	-2,256,158.35	-913,843.85
资产处置收益（损失以“-”号填列）	157,033.00	125,106.35
二、营业利润（亏损以“-”号填列）	7,185,803.20	33,205,810.88
加：营业外收入	48,924.18	133,885.69
减：营业外支出	673,902.99	265,377.36
三、利润总额（亏损总额以“-”号填列）	6,560,824.39	33,074,319.21
减：所得税费用	-1,976,969.48	1,386,624.21
四、净利润（净亏损以“-”号填列）	8,537,793.87	31,687,695.00
（一）持续经营净利润（净亏损以“-”号填列）	8,537,793.87	31,687,695.00
（二）终止经营净利润（净亏损以“-”号填列）		
五、其他综合收益的税后净额		
（一）不能重分类进损益的其他综合收益		
1. 重新计量设定受益计划变动额		

2. 权益法下不能转损益的其他综合收益		
3. 其他权益工具投资公允价值变动		
4. 企业自身信用风险公允价值变动		
5. 其他		
(二) 将重分类进损益的其他综合收益		
1. 权益法下可转损益的其他综合收益		
2. 其他债权投资公允价值变动		
3. 金融资产重分类计入其他综合收益的金额		
4. 其他债权投资信用减值准备		
5. 现金流量套期储备		
6. 外币财务报表折算差额		
7. 其他		
六、综合收益总额	8,537,793.87	31,687,695.00
七、每股收益：		
(一) 基本每股收益		
(二) 稀释每股收益		

5、合并现金流量表

单位：元

项目	2025 年度	2024 年度
一、经营活动产生的现金流量：		
销售商品、提供劳务收到的现金	733,047,925.06	929,583,275.39
客户存款和同业存放款项净增加额		
向中央银行借款净增加额		
向其他金融机构拆入资金净增加额		
收到原保险合同保费取得的现金		
收到再保业务现金净额		
保户储金及投资款净增加额		
收取利息、手续费及佣金的现金		
拆入资金净增加额		
回购业务资金净增加额		
代理买卖证券收到的现金净额		
收到的税费返还	6,080,353.97	4,844,472.88
收到其他与经营活动有关的现金	10,355,666.21	17,217,489.22
经营活动现金流入小计	749,483,945.24	951,645,237.49
购买商品、接受劳务支付的现金	560,648,346.88	840,971,276.17
客户贷款及垫款净增加额		
存放中央银行和同业款项净增加额		
支付原保险合同赔付款项的现金		
拆出资金净增加额		
支付利息、手续费及佣金的现金		
支付保单红利的现金		
支付给职工以及为职工支付的现金	73,803,494.00	85,870,059.57
支付的各项税费	22,889,467.31	25,146,658.49
支付其他与经营活动有关的现金	36,485,750.58	41,979,562.18
经营活动现金流出小计	693,827,058.77	993,967,556.41

经营活动产生的现金流量净额	55,656,886.47	-42,322,318.92
二、投资活动产生的现金流量：		
收回投资收到的现金	10,000,000.00	70,000,000.00
取得投资收益收到的现金	19,166.67	393,713.10
处置固定资产、无形资产和其他长期资产收回的现金净额	2,237,557.84	2,912.62
处置子公司及其他营业单位收到的现金净额		
收到其他与投资活动有关的现金		
投资活动现金流入小计	12,256,724.51	70,396,625.72
购建固定资产、无形资产和其他长期资产支付的现金	4,080,258.68	10,153,539.76
投资支付的现金		70,300,000.00
质押贷款净增加额		
取得子公司及其他营业单位支付的现金净额		
支付其他与投资活动有关的现金		
投资活动现金流出小计	4,080,258.68	80,453,539.76
投资活动产生的现金流量净额	8,176,465.83	-10,056,914.04
三、筹资活动产生的现金流量：		
吸收投资收到的现金		
其中：子公司吸收少数股东投资收到的现金		
取得借款收到的现金	71,264,330.63	108,200,000.00
收到其他与筹资活动有关的现金		
筹资活动现金流入小计	71,264,330.63	108,200,000.00
偿还债务支付的现金	68,800,000.00	83,900,000.00
分配股利、利润或偿付利息支付的现金	23,693,128.73	23,879,203.58
其中：子公司支付给少数股东的股利、利润		
支付其他与筹资活动有关的现金	744,000.00	840,000.00
筹资活动现金流出小计	93,237,128.73	108,619,203.58
筹资活动产生的现金流量净额	-21,972,798.10	-419,203.58
四、汇率变动对现金及现金等价物的影响	34,415.79	21,706.93
五、现金及现金等价物净增加额	41,894,969.99	-52,776,729.61
加：期初现金及现金等价物余额	98,610,323.58	151,387,053.19
六、期末现金及现金等价物余额	140,505,293.57	98,610,323.58

6、母公司现金流量表

单位：元

项目	2025 年度	2024 年度
一、经营活动产生的现金流量：		
销售商品、提供劳务收到的现金	609,995,974.41	811,806,406.20
收到的税费返还	5,604,791.37	5,000,755.17
收到其他与经营活动有关的现金	8,677,239.69	34,352,344.83
经营活动现金流入小计	624,278,005.47	851,159,506.20
购买商品、接受劳务支付的现金	498,202,407.94	784,259,466.16
支付给职工以及为职工支付的现金	46,207,067.29	52,889,053.91
支付的各项税费	13,547,290.69	12,454,997.37
支付其他与经营活动有关的现金	28,267,084.69	49,264,610.56
经营活动现金流出小计	586,223,850.61	898,868,128.00
经营活动产生的现金流量净额	38,054,154.86	-47,708,621.80
二、投资活动产生的现金流量：		
收回投资收到的现金	10,000,000.00	70,000,000.00

取得投资收益收到的现金	19,166.67	393,713.10
处置固定资产、无形资产和其他长期资产收回的现金净额	26,548.67	2,912.62
处置子公司及其他营业单位收到的现金净额		
收到其他与投资活动有关的现金		
投资活动现金流入小计	10,045,715.34	70,396,625.72
购建固定资产、无形资产和其他长期资产支付的现金	4,039,258.68	9,863,273.19
投资支付的现金		70,300,000.00
取得子公司及其他营业单位支付的现金净额		
支付其他与投资活动有关的现金		
投资活动现金流出小计	4,039,258.68	80,163,273.19
投资活动产生的现金流量净额	6,006,456.66	-9,766,647.47
三、筹资活动产生的现金流量：		
吸收投资收到的现金		
取得借款收到的现金	71,264,330.63	108,200,000.00
收到其他与筹资活动有关的现金		
筹资活动现金流入小计	71,264,330.63	108,200,000.00
偿还债务支付的现金	68,800,000.00	83,900,000.00
分配股利、利润或偿付利息支付的现金	23,693,128.73	23,879,203.58
支付其他与筹资活动有关的现金		
筹资活动现金流出小计	92,493,128.73	107,779,203.58
筹资活动产生的现金流量净额	-21,228,798.10	420,796.42
四、汇率变动对现金及现金等价物的影响	34,415.79	21,706.93
五、现金及现金等价物净增加额	22,866,229.21	-57,032,765.92
加：期初现金及现金等价物余额	67,431,791.26	124,464,557.18
六、期末现金及现金等价物余额	90,298,020.47	67,431,791.26

7、合并所有者权益变动表

本期金额

单位：元

项目	2025 年度													少数 股东 权益	所有 者权 益合 计
	归属于母公司所有者权益														
	股本	其他权益工具			资本 公积	减： 库存 股	其他 综合 收益	专项 储备	盈余 公积	一般 风险 准备	未分 配利 润	其他	小计		
	优先 股	永续 债	其他												
一、上年期末余额	108,000,000.00				396,497,729.06			5,480,697.29	43,064,058.56		286,295,812.99		839,338,297.90	262,645.25	839,600,943.15
加：会计政策变更															
期差错更正															

他															
二、 本年期初 余额	108, 000, 000. 00				396, 497, 729. 06			5,48 0,69 7.29	43,0 64,0 58.5 6		286, 295, 812. 99		839, 338, 297. 90	262, 645. 25	839, 600, 943. 15
三、 本期增 减变动 金额 (减少以 “一”号 填列)															
(一) 综合收 益总额											8,33 6,60 7.96		8,33 6,60 7.96	- 30,1 18.5 8	8,30 6,48 9.38
(二) 所有者 投入和 减少资 本															
1. 所有者 投入的 普通股															
2. 其他 权益工 具持有 者投入 资本															
3. 股份支 付计入 所有者 权益的 金额															
4. 其他															
(三)									853,		-		-		-

利润分配									779.39		22,453,779.39		21,600,000.00		21,600,000.00	
1. 提取盈余公积									853,779.39		-853,779.39					
2. 提取一般风险准备																
3. 对所有者（或股东）的分配											-21,600,000.00		-21,600,000.00		-21,600,000.00	
4. 其他																
（四）所有者权益内部结转																
1. 资本公积转增资本（或股本）																
2. 盈余公积转增资本（或股本）																
3. 盈余公积弥补亏损																
4. 设定受益计划变动																

额结转留存收益														
5. 其他综合收益结转留存收益														
6. 其他														
(五) 专项储备							507,166.22					507,166.22		507,166.22
1. 本期提取							811,371.65					811,371.65		811,371.65
2. 本期使用							-304,205.43					-304,205.43		-304,205.43
(六) 其他														
四、本期期末余额	108,000,000.00				396,497,729.06		5,987,863.51	43,917,837.95		272,178,641.56		826,582,072.08	232,526.67	826,814,598.75

上期金额

单位：元

项目	2024 年度														
	归属于母公司所有者权益												少数股东权益	所有者权益合计	
	股本	其他权益工具			资本公积	减：库存股	其他综合收益	专项储备	盈余公积	一般风险准备	未分配利润	其他			小计
	优先股	永续债	其他												
一、上年期末余额	108,000,000.00				396,497,729.06		5,912,339.91	39,895,289.06			281,115,457.38		831,420,815.41	274,736.66	831,695,552.07
加：会计政策变更															
期差错更正															

他															
二、 本年期初 余额	108,000,000.00				396,497,729.06			5,912,339.91	39,895,289.06		281,115,457.38		831,420,815.41	274,736,666	831,695,552.07
三、 本期增减 变动金额 (减少以 “-”号 填列)								-431,642.62	3,168,769.50		5,180,355.61		7,917,482.49	-12,091.41	7,905,391.08
(一) 综合收益 总额											29,949,125.11		29,949,125.11	-12,091.41	29,937,033.70
(二) 所有者 投入和 减少资 本															
1. 所有者 投入的 普通股															
2. 其他 权益工 具持有 者投入 资本															
3. 股份 支付计 入所有 者权益 的金额															
4. 其他															
(三) 利									3,168,769.50		-24,768,768.7		-21,600,000.0		-21,600,000.0

润分配										69.50		00.00		00.00
1. 提取盈余公积								3,168,769.50		3,168,769.50				
2. 提取一般风险准备														
3. 对所有者（或股东）的分配										-21,600,000.00		-21,600,000.00		-21,600,000.00
4. 其他														
（四）所有者权益内部结转														
1. 资本公积转增资本（或股本）														
2. 盈余公积转增资本（或股本）														
3. 盈余公积弥补亏损														
4. 设定受益计划变动额结														

转留存收益															
5. 其他综合收益结转留存收益															
6. 其他															
(五) 专项储备															
1. 本期提取															
2. 本期使用															
(六) 其他															
四、本期期末余额	108,000,000.00				396,497,729.06		5,480,697.29	43,064,058.56		286,295,812.99		839,338,297.90	262,645.25	839,600,943.15	

8、母公司所有者权益变动表

本期金额

单位：元

项目	2025 年度											
	股本	其他权益工具			资本公积	减：库存股	其他综合收益	专项储备	盈余公积	未分配利润	其他	所有者权益合计
		优先股	永续债	其他								
一、上年期末余额	108,000,000.00				396,497,729.06			5,480,697.29	43,064,058.56	303,576,527.04		856,619,011.95
加：会计政策变更												
期差错更正												

他												
二、 本年期初 余额	108,000,000.00				396,497,729.06			5,480,697.29	43,064,058.56	303,576,527.04		856,619,011.95
三、 本期增减 变动金额 (减少以 “-”号 填列)												
(一) 综合收益 总额										8,537,793.87		8,537,793.87
(二) 所 有者投 入和减 少资本												
1. 所 有者投 入的普 通股												
2. 其 他权益 工具持 有者投 入资本												
3. 股 份支付 计入所 有者权 益的金 额												
4. 其 他												
(三) 利润分								853,779.39	-	22,453,779		-

配										.39		.00
1. 提取盈余公积									853,779.39	- 853,779.39		
2. 对所有者（或股东）的分配										- 21,600,000.00		- 21,600,000.00
3. 其他												
（四）所有者权益内部结转												
1. 资本公积转增资本（或股本）												
2. 盈余公积转增资本（或股本）												
3. 盈余公积弥补亏损												
4. 设定受益计划变动额结转留存收益												
5. 其他综合收益结												

转留存收益												
6. 其他												
(五) 专项储备							507,166.22					507,166.22
1. 本期提取							811,371.65					811,371.65
2. 本期使用							-304,205.43					-304,205.43
(六) 其他												
四、本期期末余额	108,000.00				396,497.72		5,987,863.51	43,917,837.95	289,660.54	1.52		844,063,972.04

上期金额

单位：元

项目	2024 年度											
	股本	其他权益工具			资本公积	减：库存股	其他综合收益	专项储备	盈余公积	未分配利润	其他	所有者权益合计
		优先股	永续债	其他								
一、上年期末余额	108,000.00				396,497.72			5,912,339.91	39,895,289.06	296,657.60	1.54	846,962,959.57
加：会计政策变更												
期差错更正												
其他												
二、本年期初余额	108,000.00				396,497.72			5,912,339.91	39,895,289.06	296,657.60	1.54	846,962,959.57
三、本期增减							-431,642.62	3,168,769.50	6,918,925.50			9,656,052.38

变动金额 (减少以“－”号填列)												
(一) 综合收益总额										31,687,695.00		31,687,695.00
(二) 所有者投入和减少资本												
1. 所有者投入的普通股												
2. 其他权益工具持有者投入资本												
3. 股份支付计入所有者权益的金额												
4. 其他												
(三) 利润分配										3,168,769.50		-
1. 提取盈余公积										3,168,769.50		-
2. 对所有者的												-
(或												-

股东)的分配												
3. 其他												
(四)所有者权益内部结转												
1. 资本公积转增资本(或股本)												
2. 盈余公积转增资本(或股本)												
3. 盈余公积弥补亏损												
4. 设定受益计划变动额结转留存收益												
5. 其他综合收益结转留存收益												
6. 其他												
(五)专项储备								-				-
								431,642.62				431,642.62

1. 本期提取												
2. 本期使用							- 431,6 42.62					- 431,6 42.62
(六) 其他												
四、本期期末余额	108,0 00,00 0.00				396,4 97,72 9.06		5,480 ,697. 29	43,06 4,058 .56	303,5 76,52 7.04			856,6 19,01 1.95

三、公司基本情况

江苏晶雪节能科技股份有限公司（以下简称“本公司”或“公司”）前身系常州晶雪冷冻设备有限公司，由武进县空调冷冻设备厂（现变更为常州晶雪投资管理有限公司）与常润实业公司共同出资组建，经江苏省人民政府下发外经贸苏府资字[1993]10234号《中华人民共和国外商投资企业批准证书》批准，于1993年2月27日领取了中华人民共和国国家工商行政管理局颁发的工商企合苏常字第00763号《企业法人营业执照》。

2016年6月，根据本公司董事会决议和修改后的公司章程规定，公司整体变更为股份有限公司，以公司经审计的截止2016年3月31日的净资产346,721,407.25元，按1:0.2336的比例折合股本8,100万元。折股后公司注册资本为8,100万元，已经天衡会计师事务所（特殊普通合伙）天衡验字（2016）00182号验资报告验证，公司于2016年9月26日在常州市工商行政管理局办妥工商变更登记手续。

2021年4月27日，经中国证券监督管理委员会以证监许可[2021]1502号《关于同意江苏晶雪节能科技股份有限公司首次公开发行股票注册的批复》文件核准，本公司公开发行面值为1元的人民币普通股股票27,000,000.00股，每股发行价格为人民币7.83元，发行后股本总额变更为108,000,000.00股。公司于2021年7月22日在常州市工商行政管理局办妥工商变更登记手续。

本公司统一社会信用代码：91320412608119552R，注册地：江苏武进经济开发区丰泽路18号。公司及各子公司主要产品为冷库和工业建筑围护系统节能隔热保温材料，具体分为金属面节能隔热保温夹芯板和冷库门、工业建筑门、升降平台等配套产品。

本财务报表经本公司董事会于2026年4月24日决议批准报出。

四、财务报表的编制基础

1、编制基础

本公司以持续经营为基础，根据实际发生的交易和事项，按照财政部颁布的《企业会计准则-基本准则》及具体会计准则、应用指南、解释以及其他相关规定进行确认和计量，在此基础上编制财务报表。

2、持续经营

公司拥有充足的营运资金，将能自本财务报表批准日后不短于 12 个月的可预见未来期间内持续经营。因此，本公司继续以持续经营为基础编制本公司截至 2025 年 12 月 31 日止的财务报表。

五、重要会计政策及会计估计

具体会计政策和会计估计提示：

本公司根据实际生产经营特点，依据相关企业会计准则的规定，对收入确认、应收款项坏账准备等交易和事项制定了若干项具体会计政策和会计估计，详见本附注三、11“金融工具”及 12“应收款项坏账准备的确认标准和计提方法”及 30“收入”的描述。关于管理层所作出的重大会计判断和估计的说明，请参阅本附注三的各项描述。

1、遵循企业会计准则的声明

本公司编制的财务报表符合企业会计准则的要求，真实、完整地反映了本公司的财务状况、经营成果和现金流量等有关信息。

2、会计期间

本公司以公历 1 月 1 日起至 12 月 31 日止为一个会计年度。

3、营业周期

本公司以 12 个月作为一个营业周期，并以其作为资产和负债的流动性划分标准。

4、记账本位币

以人民币为记账本位币。

5、重要性标准确定方法和选择依据

适用 不适用

项目	重要性标准
重要在建工程	公司将在建工程项目金额超过资产总额 0.5% 的在建工程项目认定为重要在建工程项目
重要的单项计提坏账准备的应收款项	单项计提金额占各类应收款项坏账准备总额的 1% 以上且金额大于 100 万元
本期重要的应收款项核销	单项核销金额占各类应收款项坏账准备总额的 1% 以上且金额大于 100 万元
重要的账龄超过 1 年的合同负债	单项账龄超过 1 年的合同负债占合同负债总额的 5% 以上
重要的账龄超过 1 年的预付账款	单项账龄超过 1 年的预付款项占预付款项总额的 5% 以上

重要的账龄超过 1 年的应付账款	单项账龄超过 1 年的应付账款占应付账款总额的 5%以上
重要的非全资子公司	子公司净资产占集团净资产 5%以上或子公司收入金额占集团总收入 $\geq 10\%$

6、同一控制下和非同一控制下企业合并的会计处理方法

(1) 同一控制下企业合并

参与合并的各方在合并前后均受同一方或相同的多方最终控制且该控制并非暂时性的，为同一控制下企业合并。合并方在企业合并中取得的资产和负债，以被合并方的资产、负债（包括最终控制方收购被合并方而形成的商誉）在最终控制方合并财务报表中的账面价值为基础，进行相关会计处理。合并方取得的净资产账面价值与支付的合并对价账面价值（或发行股份面值总额）的差额，调整资本公积（股本溢价），资本公积（股本溢价）不足以冲减的，调整留存收益。合并日为合并方实际取得对被合并方控制权的日期。

通过多次交易分步实现的同一控制下企业合并，合并方在取得被合并方控制权之前持有的长期股权投资，在取得原股权之日与合并方和被合并方同处于同一方最终控制之日孰晚日与合并日之间已确认有关损益、其他综合收益和其他所有者权益变动，分别冲减比较报表期间的期初留存收益或当期损益。

(2) 非同一控制下企业合并

参与合并的各方在合并前后不受同一方或相同的多方最终控制的，为非同一控制下企业合并。购买方支付的合并成本是为取得被购买方控制权而支付的资产、发生或承担的负债以及发行的权益性证券在购买日的公允价值之和。付出资产的公允价值与其账面价值的差额，计入当期损益。购买日是指购买方实际取得对被购买方控制权的日期。

购买方在购买日对合并成本进行分配，确认所取得的被购买方各项可辨认资产、负债及或有负债的公允价值。合并成本大于合并中取得的被购买方可辨认净资产公允价值份额的差额，确认为商誉；合并成本小于合并中取得的被购买方可辨认净资产公允价值份额的差额，计入当期损益。

通过多次交易分步实现的非同一控制下企业合并，对于购买日之前持有的被购买方的股权，按照该股权在购买日的公允价值进行重新计量，公允价值与其账面价值的差额计入当期投资收益；购买日之前持有的被购买方的股权涉及其他综合收益以及其他所有者权益变动的，与其相关的其他综合收益、其他所有者权益变动转为购买日所属当期投资收益，由于被投资方重新计量设定受益计划净负债或净资产变动而产生的其他综合收益除外。

7、控制的判断标准和合并财务报表的编制方法

合并财务报表的合并范围以控制为基础确定，包括本公司及本公司的子公司（指被本公司控制的主体，包括企业、被投资单位中可分割部分、以及企业所控制的结构化主体等）。子公司的经营成果和财务状况由控制开始日起至控制结束日止包含于合并财务报表中。

本公司通过同一控制下企业合并取得的子公司，在编制合并当期财务报表时，视同被合并子公司在本公司最终控制方对其实施控制时纳入合并范围，并对合并财务报表的期初数以及前期比较报表进行相应调整。

本公司通过非同一控制下企业合并取得的子公司，在编制合并当期财务报表时，以购买日确定的各项可辨认资产、负债的公允价值为基础对子公司的财务报表进行调整，并自购买日起将被合并子公司纳入合并范围。

子公司所采用的会计期间或会计政策与本公司不一致时，在编制合并财务报表时按本公司的会计期间或会计政策对子公司的财务报表进行必要的调整。合并范围内企业之间所有重大交易、余额以及未实现损益在编制合并财务报表时予以抵消。内部交易发生的未实现损失，有证据表明该损失是相关资产减值损失的，则不予抵消。

子公司少数股东应占的权益和损益分别在合并资产负债表中股东权益项目下和合并利润表中净利润项目下单独列示。

子公司少数股东分担的当期亏损超过了少数股东在该子公司期初所有者权益中所享有的份额的，其余额应当冲减少数股东权益。

因处置部分股权投资或其他原因丧失了对原有子公司控制权的，对于剩余股权，按照其在丧失控制权日的公允价值进行重新计量。处置股权取得的对价与剩余股权公允价值之和，减去按原持股比例计算应享有原有子公司自购买日开始持续计算的净资产的份额之间的差额，计入丧失控制权当期的投资收益，同时冲减商誉。与原有子公司股权投资相关的其他综合收益、其他所有者权益变动，在丧失控制权时转为当期投资收益，由于被投资方重新计量设定受益计划净负债或净资产变动而产生的其他综合收益除外。

通过多次交易分步处置对子公司股权投资直至丧失控制权的，需考虑各项交易是否构成一揽子交易，处置对子公司股权投资的各项交易的条款、条件以及经济影响符合以下一种或多种情况，表明应将多次交易事项作为一揽子交易进行会计处理：（1）这些交易是同时或者在考虑了彼此影响的情况下订立的；（2）这些交易整体才能达成一项完整的商业结果；（3）一项交易的发生取决于其他至少一项交易的发生；（4）一项交易单独看是不经济的，但是和其他交易一并考虑时是经济的。

不属于一揽子交易的，对其中每一项交易分别按照前述进行会计处理；若各项交易属于一揽子交易的，将各项交易作为一项处置子公司并丧失控制权的交易进行会计处理；但是，在丧失控制权之前每一次处置价款与处置投资对应的享有该子公司净资产份额的差额，在合并财务报表中确认为其他综合收益，在丧失控制权时一并转入丧失控制权当期的损益。

8、合营安排分类及共同经营会计处理方法

合营安排分为共同经营和合营企业。共同经营，是指合营方享有该安排相关资产且承担该安排相关负债的合营安排。合营企业，是指合营方仅对该安排的净资产享有权利的合营安排。

共同经营的合营方应当确认其与共同经营中利益份额相关的下列项目，并按照相关企业会计准则的规定进行会计处理：（一）确认单独所持有的资产，以及按其份额确认共同持有的资产；（二）确认单独所承担的负债，以及按其份额确认共同承担的负债；（三）确认出售其享有的共同经营产出份额所产生的收入；（四）按其份额确认共同经营因出售产出所产生的收入；（五）确认单独所发生的费用，以及按其份额确认共同经营发生的费用。

合营方向共同经营投出或出售资产等（该资产构成业务的除外），在该资产等由共同经营出售给第三方之前，应当仅确认因该交易产生的损益中归属于共同经营其他参与方的部分。投出或出售的资产发生符合《企业会计准则第 8 号——资产减值》等规定的资产减值损失的，合营方应当全额确认该损失。

合营方自共同经营购买资产等（该资产构成业务的除外），在将该资产等出售给第三方之前，应当仅确认因该交易产生的损益中归属于共同经营其他参与方的部分。购入的资产发生符合《企业会计准则第 8 号——资产减值》等规定的资产减值损失的，合营方应当按其承担的份额确认该部分损失。

对共同经营不享有共同控制的参与方，如果享有该共同经营相关资产且承担该共同经营相关负债的，应当按照前述规定进行会计处理。

9、现金及现金等价物的确定标准

现金是指库存现金及可以随时用于支付的存款。现金等价物是指持有的期限短、流动性强、易于转换为已知金额现金、价值变动风险很小的投资。

10、外币业务和外币报表折算

（1）外币交易的会计处理

发生外币交易时，采用交易发生日的即期汇率将外币金额折算为人民币金额。

于资产负债表日，外币货币性项目采用资产负债表日的即期汇率折算为人民币，所产生的折算差额，除根据借款费用核算方法应予资本化的，计入当期损益。以历史成本计量的外币非货币性项目，于资产负债表日仍采用交易发生日的即期汇率折算。

（2）外币财务报表的折算

境外经营的资产负债表中的资产和负债项目，采用资产负债表日的即期汇率折算，股东权益项目除未分配利润项目外，其他项目采用发生时的即期汇率折算。境外经营的利润表中的收入和费用项目，采用年平均汇率折算。上述折算产生的外币报表折算差额，在其他综合收益中列示。

11、金融工具

金融工具，是指形成一方的金融资产并形成其他方的金融负债或权益工具的合同。

（1）金融工具的确认和终止确认

当本公司成为金融工具合同的一方时，确认一项金融资产或金融负债。

金融资产满足下列条件之一的，应当终止确认：（一）收取该金融资产现金流量的合同权利终止。（二）转移了收取金融资产现金流量的权利，或在“过手协议”下承担了及时将收取的现金流量全额支付给第三方的义务；并且实质上转让了金融资产所有权上几乎所有的风险和报酬，或虽然实质上既没有转移也没有保留金融资产所有权上几乎所有的风险和报酬，但放弃了对该金融资产的控制。

金融负债（或其一部分）的现时义务已经解除的，终止确认该金融负债（或该部分金融负债）。

对于以常规方式购买或出售金融资产的，公司在交易日确认将收到的资产和为此将承担的负债，或者在交易日终止确认已出售的资产。

（2）金融资产的分类和计量

在初始确认金融资产时本公司根据管理金融资产的业务模式和金融资产的合同现金流量特征，将金融资产划分为：以摊余成本计量的金融资产；以公允价值计量且其变动计入其他综合收益的金融资产；以公允价值计量且其变动计入当期损益的金融资产。

1) 金融资产的初始计量：

金融资产在初始确认时以公允价值计量。对于以公允价值计量且其变动计入当期损益的金融资产，相关交易费用直接计入当期损益；对于其他类别的金融资产，相关交易费用计入初始确认金额。因销售产品或提供劳务而产生的、未包含或不考虑重大融资成分的应收款，本公司按照预期有权收取的对价初始计量。

2) 金融资产的后续计量：

①以摊余成本计量的债务工具投资

金融资产的合同现金流量特征与基本借贷安排相一致，即在特定日期产生的现金流量，仅为对本金和以未偿付本金金额为基础的利息的支付，且公司管理此类金融资产的业务模式为以收取合同现金流量为目标的，本公司将其分类为以摊余成本计量的金融资产。该金融资产采用实际利率法，按照摊余成本进行后续计量，其摊销、减值及终止确认产生的利得或损失，计入当期损益。

②以公允价值计量且其变动计入其他综合收益的债务工具投资

金融资产的合同现金流量特征与基本借贷安排相一致，即在特定日期产生的现金流量，仅为对本金和以未偿付本金金额为基础的利息的支付，且公司管理此类金融资产的业务模式为既以收取合同现金流量为目标又以出售为目标的，本公司将其分类为以公允价值计量且其变动计入其他综合收益的金融资产。该金融资产采用实际利率法确认的利息收入、减值损失及汇兑差额确认为当期损益，其余公允价值变动计入其他综合收益。终止确认时，之前计入其他综合收益的累计利得或损失从其他综合收益转出，计入当期损益。

③指定为以公允价值计量且其变动计入其他综合收益的权益工具投资

初始确认时，本公司将部分非交易性权益工具投资指定为以公允价值计量且其变动计入其他综合收益的金融资产。本公司将其相关股利收入计入当期损益，其公允价值变动计入其他综合收益。该金融资产终止确认时，之前计入其他综合收益的累计利得或损失将从其他综合收益转入留存收益，不计入当期损益。

④以公允价值计量且其变动计入当期损益的金融资产

包括分类为以公允价值计量且其变动计入当期损益的金融资产和指定为以公允价值计量且其变动计入当期损益的金融资产。

本公司将持有的未划分为以摊余成本计量和以公允价值计量且其变动计入其他综合收益的金融资产，分类为以公允价值计量且其变动计入当期损益的金融资产。

在初始确认时，为消除或显著减少会计错配，本公司可将金融资产指定为以公允价值计量且其变动计入当期损益的金融资产。

(3) 金融资产转移的确认依据和计量方法

本公司已将金融资产所有权上几乎所有的风险和报酬转移给转入方的，终止确认该金融资产；保留了金融资产所有权上几乎所有的风险和报酬的，不终止确认该金融资产。

本公司既没有转移也没有保留金融资产所有权上几乎所有的风险和报酬，未保留对该金融资产控制的，终止确认该金融资产并将转移中产生或保留的权利和义务单独确认为资产或负债；保留了对该金融资产控制的，按照继续涉入被转移金融资产的程度继续确认有关金融资产，并相应确认相关负债。

(4) 金融负债的分类和计量

金融负债于初始确认时分类为以公允价值计量且其变动计入当期损益的金融负债和其他金融负债。

1) 金融负债的初始计量

金融负债在初始确认时以公允价值计量。对于以公允价值计量且其变动计入当期损益的金融负债，相关交易费用直接计入当期损益；对于以摊余成本计量的金融负债，相关交易费用计入初始确认金额。

2) 金融负债的后续计量

①以公允价值计量且其变动计入当期损益的金融负债

包括交易性金融负债（含属于金融负债的衍生工具）和初始确认时指定为以公允价值计量且其变动计入当期损益的金融负债。

交易性金融负债（含属于金融负债的衍生工具），按照公允价值进行后续计量，除与套期会计有关外，公允价值变动计入当期损益。

指定为以公允价值计量且其变动计入当期损益的金融负债，由本公司自身信用风险变动引起的公允价值变动计入其他综合收益；终止确认时，之前计入其他综合收益的累计利得或损失从其他综合收益中转出，计入留存收益。其余公允价值变动计入当期损益。如果前述会计处理会造成或扩大损益中的会计错配，将该金融负债的全部利得或损失（包括企业自身信用风险变动的影响金额）计入当期损益。

②其他金融负债

除金融资产转移不符合终止确认条件或继续涉入被转移金融资产所形成的金融负债、财务担保合同外的其他金融负债分类为以摊余成本计量的金融负债，按摊余成本进行后续计量，终止确认或摊销产生的利得或损失计入当期损益。

(5) 金融资产和金融负债的抵销

同时满足下列条件的，金融资产和金融负债以相互抵销后的净额在资产负债表内列示：具有抵销已确认金额的法定权利，且该种法定权利是当前可执行的；计划以净额结算，或同时变现该金融资产和清偿该金融负债。

（6）金融工具的公允价值确定

存在活跃市场的金融工具，以活跃市场中的报价确定其公允价值。不存在活跃市场的金融工具，采用估值技术确定其公允价值。在估值时，公司采用在当前情况下适用并且有足够可利用数据和其他信息支持的估值技术，选择与市场参与者在相关资产或负债的交易中所考虑的资产或负债特征相一致的输入值，并尽可能优先使用相关可观察输入值。在相关可观察输入值无法取得或取得不切实可行的情况下，使用不可观察输入值。

（7）金融工具减值（不含应收款项）

本公司以预期信用损失为基础，对以摊余成本计量的金融资产、以公允价值计量且其变动计入其他综合收益的债务工具投资等计提减值准备并确认信用减值损失。

本公司在评估预期信用损失时，考虑所有合理且有依据的信息，包括前瞻性信息。

本公司在每个资产负债表日评估金融资产的信用风险自初始确认后是否已经显著增加，如果某项金融资产在资产负债表日确定的预计存续期内的违约概率显著高于在初始确认时确定的预计存续期内的违约概率，则表明该项金融资产的信用风险显著增加。

如果信用风险自初始确认后未显著增加，处于第一阶段，本公司按照未来 12 个月内预期信用损失的金额计量损失准备；如果信用风险自初始确认后已显著增加但尚未发生信用减值，处于第二阶段，本公司按照相当于整个存续期内预期信用损失的金额计量损失准备；金融资产自初始确认后已发生信用减值的，处于第三阶段，本公司按照整个存续期的预期信用损失计量损失准备。

对于在资产负债表日具有较低信用风险的金融工具，本公司假设其信用风险自初始确认后并未显著增加，按照未来 12 个月内的预期信用损失计量损失准备。

对于因销售产品或提供劳务而产生的应收款项及租赁应收款，本公司按照相当于整个存续期内的预期信用损失金额计量损失准备。

12、应收款项坏账准备的确认标准和计提方法

本公司应收款项主要包括应收票据、应收账款、应收款项融资、其他应收款、合同资产、债权投资、其他债权投资和长期应收款。

对于因销售产品或提供劳务而产生的应收款项及租赁应收款，本公司按照相当于整个存续期内的预期信用损失金额计量损失准备。

对其他类别的应收款项，本公司在每个资产负债表日评估金融工具的信用风险自初始确认后是否已经显著增加，如果某项金融工具在资产负债表日确定的预计存续期内的违约概率显著高于在初始确认时确定的预计存续期内的违约概率，则表明该项金融工具的信用风险显著增加。通常情况下，如果逾期超过 30 日，则表明应收款项的信用风险已经显著增加。

如果信用风险自初始确认后未显著增加，处于第一阶段，本公司按照未来 12 个月内预期信用损失的金额计量损失准备；如果信用风险自初始确认后已显著增加但尚未发生信用减值，处于第二阶段，本公司按照相当于整个存续期内预期信用损失的金额计量损失准备；应收款项自初始确认后已发生信用减值的，处于第三阶段，本公司按照整个存续期的预期信用损失计量损失准备。

对于在资产负债表日具有较低信用风险的应收款项，本公司假设其信用风险自初始确认后并未显著增加，按照未来 12 个月内的预期信用损失计量损失准备。

除单独评估信用风险的应收款项外，本公司根据信用风险特征将其他应收款项划分为若干组合，在组合基础上计算预期信用损失：

单独评估信用风险的应收款项，如：与对方存在争议或涉及诉讼、仲裁的应收款项；已有明显迹象表明债务人很可能无法履行还款义务的应收款项等。

除了单独评估信用风险的金融资产外，本公司基于共同风险特征将金融资产划分为不同的组别，在组合的基础上评估信用风险。不同组合的确定依据：

项目	确定组合的依据	计量预期信用损失的方法
组合 1	本组合以应收款项的账龄作为信用风险特征	参考历史信用损失经验，结合当前状况以及对未来经济状况的预测，编制应收账款账龄与整个存续期预期信用损失率对照表，计算预期信用损失
组合 2	本组合为纳入合并的关联方账款	参考历史信用损失经验，结合当前状况以及对未来经济状况的预测，通过违约风险敞口和整个存续期预期信用损失率，计算预期信用损失
组合 3	本组合为日常经营活动中应收取银行承兑汇票等	参考历史信用损失经验，结合当前状况以及对未来经济状况的预测，通过违约风险敞口和整个存续期预期信用损失率，计算预期信用损失
组合 4	本组合为日常经营活动中应收取商业承兑汇票等	参考历史信用损失经验，结合当前状况以及对未来经济状况的预测，通过违约风险敞口和整个存续期预期信用损失率，计算预期信用损失
组合 5	本组合为日常经营活动中应收取供应链票据等	参考历史信用损失经验，结合当前状况以及对未来经济状况的预测，通过违约风险敞口和整个存续期预期信用损失率，计算预期信用损失

对于划分为组合 1 的应收款项，本公司按账款发生日至报表日期间计算账龄，本公司参考历史信用损失经验，结合当前状况以及对未来经济状况的预测，编制应收款项账龄与整个存续期预期信用损失率对照表，计算预期信用损失：

账 龄	应收款项计提比例 (%)
1 年以内 (含 1 年, 以下同)	5
1 至 2 年	10
2 至 3 年	20
3 至 4 年	50
4 至 5 年	80
5 年以上	100

13、应收款项融资

对于合同现金流量特征与基本借贷安排相一致，且公司管理此类金融资产的业务模式为既以收取合同现金流量为目标又以出售为目标的应收票据及应收账款，本公司将其分类为应收款项融资，以公允价值计量且其变动计入其他综合收益。应收款项融资采用实际利率法确认的利息收入、减值损失及汇兑差额确认为当期损益，其余公允价值变动计入其他综合收益。终止确认时，之前计入其他综合收益的累计利得或损失从其他综合收益转出，计入当期损益。

14、存货

(1) 存货的分类

存货主要包括原材料、在产品、产成品、项目存货、周转材料等。

(2) 原材料、产成品发出时采用月末一次加权平均法，项目存货按归集于各项目的实际成本予以结转。

(3) 存货可变现净值的确认和跌价准备的计提方法

期末，按照存货成本高于可变现净值的差额计提存货跌价准备，计入当期损益；以前减记存货价值的影响因素已经消失的，减记的金额应当予以恢复，并在原已计提的存货跌价准备金额内转回，转回的金额计入当期损益。

本公司对主要原材料、在产品、产成品按单个项目计提存货跌价准备，对数量繁多、单价较低的原材料、周转材料等按类别计提存货跌价准备。

按单个项目计提存货跌价准备的存货，可变现净值按产成品的估计售价减去至完工时估计将要发生的成本、估计的销售费用以及相关税费后的金额确定。

(4) 本公司存货盘存采用永续盘存制。

(5) 周转材料包括低值易耗品和包装物等，在领用时采用一次转销法进行摊销。

15、持有待售资产和终止经营

(1) 持有待售

本公司将同时满足下列条件的非流动资产或处置组划分为持有待售类别：

①根据类似交易中出售此类资产或处置组的惯例，在当前状况下即可立即出售；

②出售极可能发生，即企业已经就一项出售计划作出决议且获得确定的购买承诺，预计出售将在一年内完成。有关规定要求企业相关权力机构或者监管部门批准后方可出售的，应当已经获得批准。

初始计量或在资产负债表日重新计量持有待售的非流动资产或处置组时，其账面价值高于公允价值减去出售费用后的净额的，将账面价值减记至公允价值减去出售费用后的净额，减记的金额确认为资产减值损失，计入当期损益，同时计提持有待售资产减值准备。

(2) 终止经营

终止经营是指满足下列条件之一的、能够单独区分的组成部分，且该组成部分已经处置或划分为持有待售类别：

- ①该组成部分代表一项独立的主要业务或一个单独的主要经营地区；
- ②该组成部分是拟对一项独立的主要业务或一个单独的主要经营地区进行处置的一项相关联计划的一部分；
- ③该组成部分是专为转售而取得的子公司。

拟结束使用而非出售的处置组满足终止经营定义中有关组成部分的条件的，自停止使用日起作为终止经营列报；因出售对子公司的投资等原因导致其丧失对子公司控制权，且该子公司符合终止经营定义的，在合并利润表中列报相关终止经营损益。

对于当期列报的终止经营，本公司在当期财务报表中，将原来作为持续经营损益列报的信息重新作为可比会计期间的终止经营损益列报。

16、长期股权投资

(1) 重大影响、共同控制的判断标准

①本公司结合以下情形综合考虑是否对被投资单位具有重大影响：是否在被投资单位董事会或类似权利机构中派有代表；是否参与被投资单位财务和经营政策制定过程；是否与被投资单位之间发生重要交易；是否向被投资单位派出管理人员；是否向被投资单位提供关键技术资料。

②若本公司与其他参与方均受某合营安排的约束，任何一个参与方不能单独控制该安排，任何一个参与方均能够阻止其他参与方或参与方组合单独控制该安排，本公司判断对该项合营安排具有共同控制。

(2) 投资成本确定

①企业合并形成的长期股权投资，按以下方法确定投资成本：

A、对于同一控制下企业合并形成的对子公司投资，以在合并日取得被合并方所有者权益在最终控制方合并财务报表中账面价值的份额作为长期股权投资的投资成本。

分步实现的同一控制下企业合并，在合并日根据合并后应享有被合并方净资产在最终控制方合并财务报表中的账面价值的份额，确定长期股权投资的初始投资成本；初始投资成本与达到合并前长期股权投资账面价值加上合并日进一步取得股份新支付对价的账面价值之和的差额，调整资本公积（资/股本溢价），资本公积不足冲减的，冲减留存收益。合并日之前持有的股权投资，因采用权益法核算或金融工具确认和计量准则核算而确认的其他综合收益暂不进行会计处理，直至处置该项投资时采用与被投资单位直接处置相关资产或负债相同的基础进行会计处理；因采用权益法核算而确认的被投资单位净资产中除净损益、其他综合收益和利润分配以外的所有者权益其他变动，暂不进行会计处理，直至处置该

项投资时转入当期损益。其中，处置后的剩余股权根据本准则采用成本法或权益法核算的，其他综合收益和其他所有者权益应按比例结转，处置后的剩余股权改按金融工具确认和计量准则进行会计处理的，其他综合收益和其他所有者权益应全部结转。

B、对于非同一控制下企业合并形成的对子公司投资，以企业合并成本作为投资成本。

追加投资能够对非同一控制下的被投资单位实施控制的，以购买日之前所持被购买方的股权投资的账面价值与购买日新增投资成本之和，作为改按成本法核算的初始投资成本；购买日之前持有的被购买方的股权投资因采用权益法核算而确认的其他综合收益，在处置该项投资时采用与被投资单位直接处置相关资产或负债相同的基础进行会计处理。购买日之前持有的股权投资按照《企业会计准则第 22 号——金融工具确认和计量》有关规定进行会计处理的，原计入其他综合收益的累计公允价值变动应当在改按成本法核算时转入留存收益。

②除企业合并形成的长期股权投资以外，其他方式取得的长期股权投资，按以下方法确定投资成本：

A、以支付现金取得的长期股权投资，按实际支付的购买价款作为投资成本。

B、以发行权益性证券取得的长期股权投资，按发行权益性证券的公允价值作为投资成本。

③因追加投资等原因，能够对被投资单位施加重大影响或实施共同控制但不构成控制的，应当按照《企业会计准则第 22 号——金融工具确认和计量》确定的原持有股权的公允价值加上新增投资成本之和，作为改按权益法核算的初始投资成本。原持有的股权投资分类为其他权益工具投资的，其公允价值与账面价值之间的差额，以及原计入其他综合收益的累计公允价值变动应当转入改按权益法核算的留存收益。

（3）后续计量及损益确认方法

①对子公司投资

在合并财务报表中，对子公司投资按附注三、7 进行处理。

在母公司财务报表中，对子公司投资采用成本法核算，在被投资单位宣告分派的现金股利或利润时，确认投资收益。

②对合营企业投资和对联营企业投资

对合营企业投资和对联营企业投资采用权益法核算，具体会计处理包括：

对于初始投资成本大于投资时应享有被投资单位可辨认净资产公允价值份额的，其差额包含在长期股权投资成本中；对于初始投资成本小于投资时应享有被投资单位可辨认净资产公允价值份额的，其差额计入当期损益，同时调整长期股权投资成本。

取得对合营企业投资和对联营企业投资后，按照应享有或应分担的被投资单位实现的净损益和其他综合收益的份额，分别确认投资损益和其他综合收益并调整长期股权投资的账面价值；按照被投资单位宣告分派的现金股利或利润应分得的部分，相应减少长期股权投资的账面价值。

在计算应享有或应分担的被投资单位实现的净损益的份额时，以取得投资时被投资单位可辨认净资产的公允价值为基础确定，对于被投资单位的会计政策或会计期间与本公司不同的，权益法核算时按照本公司的会计政策或会计期间对被投资单位的财务报表进行必要调整。与合营企业和联营企业之间内部交易产生的未实现损益按照持股比例计算归属于本公司的部分，在权益法核算时予以抵消。内部交易产生的未实现损失，有证据表明该损失是相关资产减值损失的，则全额确认该损失。

对合营企业或联营企业发生的净亏损，除本公司负有承担额外损失义务外，以长期股权投资的账面价值以及其他实质上构成对被投资单位净投资的长期权益减记至零为限。被投资企业以后实现净利润的，在收益分享额弥补未确认的亏损分担额后，恢复确认收益分享额。

对于被投资单位除净损益、其他综合收益和利润分配以外所有者权益的其他变动，调整长期股权投资的账面价值并计入资本公积。处置该项投资时，将原计入资本公积的部分按相应比例转入当期损益。

(3) 处置长期股权投资，其账面价值与实际取得价款的差额计入当期损益，采用权益法核算的长期股权投资，处置时，采用与被投资单位直接处置相关资产或负债相同的基础，按相应比例对原计入其他综合收益的部分进行会计处理。

因处置部分权益性投资等原因丧失了对被投资单位共同控制或重大影响的，处置后的剩余股权按《企业会计准则第 22 号——金融工具确认和计量》核算，其在丧失共同控制或重大影响之日的公允价值与账面价值间的差额计入当期损益。原股权投资因采用权益法核算而确认的其他综合收益，应当在终止采用权益法核算时采用与被投资单位直接处置相关资产或负债相同的基础进行会计处理。

因处置部分权益性投资等原因丧失了对被投资单位控制的，在编制个别财务报表时，处置后的剩余股权能够对被投资单位实施共同控制或重大影响的，改按权益法核算，并对剩余股权视同自取得时即采用权益法核算进行调整。处置后剩余股权不能对被投资单位实施共同控制或重大影响的，按《企业会计准则第 22 号——金融工具确认和计量》的有关规定进行会计处理，其在丧失控制权之日的公允价值与账面价值间的差额计入当期损益。

17、投资性房地产

投资性房地产计量模式

成本法计量

折旧或摊销方法

本公司采用成本模式对投资性房地产进行后续计量，在使用寿命内扣除预计净残值后按年限平均法计提折旧或进行摊销。

类别	使用寿命（年）	预计净残值率（%）	年折旧（摊销）率（%）
房屋建筑物	20	5.00	4.75

18、固定资产

（1）确认条件

固定资产是指为生产商品、提供劳务、出租或经营管理而持有的，使用寿命超过一个会计年度的有形资产。固定资产仅在与其有关的经济利益很可能流入本公司，且其成本能够可靠地计量时才予以确认。固定资产按成本并考虑预计弃置费用因素的影响进行初始计量。

（2）折旧方法

类别	折旧方法	折旧年限	残值率	年折旧率
房屋及建筑物	年限平均法	20	5.00	4.75
机器设备	年限平均法	5-10	5.00	9.50-19.00
运输设备	年限平均法	5	5.00	19.00
电子设备、办公及其他设备	年限平均法	3-5	0-5.00	19.00-33.33

19、在建工程

在建工程成本按实际工程支出确定，包括在建期间发生的各项工程支出以及其他相关费用等。在建工程在达到预定可使用状态后结转为固定资产。

不同类别在建工程结转为固定资产的标准和时点如下：

类别	结转固定资产的标准和时点
房屋建筑物	实际开始使用和完工验收孰早
需要安装调试的机器设备	实际开始使用/完成安装并验收孰早

达到预定可使用状态前产出的产品或副产品对外销售的，按照《企业会计准则第 14 号——收入》、《企业会计准则第 1 号——存货》等规定，对试运行销售相关的收入和成本分别进行会计处理，计入当期损益。

20、借款费用

（1）借款费用包括借款利息、折价或溢价的摊销、辅助费用以及因外币借款而发生的汇兑差额等。可直接归属于符合资本化条件的资产的购建或者生产的借款费用，予以资本化，计入相关资产成本；其他借款费用计入当期损益。

（2）当资产支出已经发生、借款费用已经发生且为使资产达到预定可使用或者可销售状态所必要的购建或者生产活动已经开始时，开始借款费用的资本化。符合资本化条件的资产在购建或者生产过程中发生非正常中断、且中断时间连续超过 3 个月的，暂停借款费用的资本化。当所购建或者生产的资产达到预定可使用或者可销售状态时，停止借款费用的资本化，以后发生的借款费用计入当期损益。

（3）借款费用资本化金额的计算方法

①为购建或者生产符合资本化条件的资产而借入的专门借款所发生的借款费用（包括借款利息、折价或溢价的摊销、辅助费用、外币专门借款本金和利息的汇兑差额），其资本化金额为在资本化期间内专门借款实际发生的借款费用减去尚未动用的借款资金存入银行取得的利息收入或进行暂时性投资取得的投资收益后的金额。

②为购建或者生产符合资本化条件的资产而占用的一般借款所发生的借款费用（包括借款利息、折价或溢价的摊销），其资本化金额根据在资本化期间内累计资产支出超过专门借款部分的资产支出加权平均数乘以所占用一般借款的资本化率计算确定。

21、使用权资产

使用权资产，是指承租人可在租赁期内使用租赁资产的权利。

本公司按照成本对使用权资产进行初始计量，该成本包括：（1）租赁负债的初始计量金额；（2）在租赁期开始日或之前支付的租赁付款额，存在租赁激励的，扣除已享受的租赁激励相关金额；（3）承租人发生的初始直接费用；（4）承租人为拆卸及移除租赁资产、复原租赁资产所在场地或将租赁资产恢复至租赁条款约定状态预计将发生的成本。

本公司参照《企业会计准则第4号——固定资产》有关折旧规定，对使用权资产计提折旧。能够合理确定租赁期届满时取得租赁资产所有权的，在租赁资产剩余使用寿命内计提折旧。无法合理确定租赁期届满时能够取得租赁资产所有权的，在租赁期与租赁资产剩余使用寿命两者孰短的期间内计提折旧。

本公司按照变动后的租赁付款额的现值重新计量租赁负债，并相应调整使用权资产的账面价值时，如使用权资产账面价值已调减至零，但租赁负债仍需进一步调减的，将剩余金额计入当期损益。

本公司按照 23、长期资产减值所述的原则来确定使用权资产是否已发生减值，并对已识别的减值损失进行会计处理。

22、无形资产

（1）使用寿命及其确定依据、估计情况、摊销方法或复核程序

（1）无形资产按照取得时的成本进行初始计量。

（2）无形资产的摊销方法

①对于使用寿命有限的无形资产，在使用寿命期限内，采用直线法摊销。

类别	使用寿命	使用寿命的确定依据
土地使用权	法定使用权	法定使用权
专利使用费	5-10 年	预计能为公司带来经济利益的期限
软件使用权	5-10 年	预计能为公司带来经济利益的期限

本公司至少于每年年度终了对无形资产的使用寿命及摊销方法进行复核。

②对于使用寿命不确定的无形资产，不摊销。于每年年度终了，对使用寿命不确定的无形资产的使用寿命进行复核，如果有证据表明其使用寿命是有限的，则估计其使用寿命，并按其使用寿命进行摊销。

(2) 研发支出的归集范围及相关会计处理方法

①研发支出的归集范围

本公司将与开展研发活动直接相关的各项费用归集为研发支出，包括职工薪酬、折旧及摊销费、材料费用、其他费用等

②划分公司内部研究开发项目研究阶段和开发阶段的具体标准

研究是指为获取并理解新的科学或技术知识而进行的独创性的有计划调查。开发是指在进行商业性生产或使用前，将研究成果或其他知识应用于一项或若干项计划或设计，以生产出新的或具有实质性改进的材料、装置、产品或获得新工序等。

③研究阶段的支出，于发生时计入当期损益。开发阶段的支出，同时满足下列条件的，予以资本化：

- A、完成该无形资产以使其能够使用或出售在技术上具有可行性；
- B、具有完成该无形资产并使用或出售的意图；
- C、无形资产产生经济利益的方式，包括能够证明运用该无形资产生产的产品存在市场或无形资产自身存在市场，无形资产将在内部使用的，应当证明其有用性；
- D、有足够的技术、财务资源和其他资源支持，以完成该无形资产的开发，并有能力使用或出售该无形资产；
- E、归属于该无形资产开发阶段的支出能够可靠地计量。

研发过程中产出的产品或副产品对外销售的，按照《企业会计准则第 14 号——收入》、《企业会计准则第 1 号——存货》等规定，对试运行销售相关的收入和成本分别进行会计处理，计入当期损益。

23、长期资产减值

本公司在资产负债表日根据内部及外部信息以确定长期股权投资、采用成本模式计量的投资性房地产、固定资产、在建工程、使用权资产、无形资产等长期资产是否存在减值的迹象，对存在减值迹象的长期资产进行减值测试，估计其可收回金额。此外，无论是否存在减值迹象，本公司至少于每年年度终了对商誉、使用寿命不确定的无形资产以及尚未达到可使用状态的无形资产进行减值测试，估计其可收回金额。

可收回金额的估计结果表明上述长期资产可收回金额低于其账面价值的，其账面价值会减记至可收回金额，减记的金额确认为资产减值损失，计入当期损益，同时计提相应的减值准备。

可收回金额是指资产（或资产组、资产组组合，下同）的公允价值减去处置费用后的净额与资产预计未来现金流量的现值两者之间较高者。

资产组是可以认定的最小资产组合，其产生的现金流入基本上独立于其他资产或者资产组。资产组由创造现金流入相关的资产组成。在认定资产组时，主要考虑该资产组能否独立产生现金流入，同时考虑管理层对生产经营活动的管理方式、以及对资产使用或者处置的决策方式等。

资产的公允价值减去处置费用后的净额，是根据市场参与者在计量日发生的有序交易中，出售一项资产所能收到或者转移一项负债所需支付的价格减去可直接归属于该资产处置费用的金额确定。资产预计未来现金流量的现值，按照资产在持续使用过程中和最终处置时所产生的预计未来现金流量，选择恰当的税前折现率对其进行折现后的金额加以确定。

与资产组或者资产组组合相关的减值损失，先抵减分摊至该资产组或者资产组组合中商誉的账面价值，再根据资产组或者资产组组合中除商誉之外的其他各项资产的账面价值所占比重，按比例抵减其他各项资产的账面价值，但抵减后的各资产的账面价值不得低于该资产的公允价值减去处置费用后的净额（如可确定的）、该资产预计未来现金流量的现值（如可确定的）和零三者之中最高者。

前述长期资产减值损失一经确认，在以后会计期间不得转回。

24、长期待摊费用

长期待摊费用按其受益期平均摊销。如果长期待摊的费用项目不能使以后会计期间受益的，将尚未摊销的该项目的摊余价值全部转入当期损益。

25、合同负债

合同负债，是指本公司已收或应收客户对价而应向客户转让商品或服务的义务。同一合同下的合同资产和合同负债以净额列示。

26、职工薪酬

（1）短期薪酬的会计处理方法

短期薪酬主要包括工资、奖金、津贴和补贴、职工福利费、医疗保险费、生育保险费、工伤保险费、住房公积金、工会经费和职工教育经费、非货币性福利等。本公司在职工为本公司提供服务的会计期间将实际发生的短期职工薪酬确认为负债，并计入当期损益或相关资产成本。其中非货币性福利按公允价值计量。

（2）离职后福利的会计处理方法

离职后福利为设定提存计划，主要包括基本养老保险、失业保险等，相应的支出于发生时计入相关资产成本或当期损益。

(3) 辞退福利的会计处理方法

在职工劳动合同到期之前解除与职工的劳动关系，或为鼓励职工自愿接受裁减而提出给予补偿的建议，本公司在下列两者孰早日确认辞退福利产生的职工薪酬负债，并计入当期损益：本公司不能单方面撤回因解除劳动关系计划或裁减建议所提供的辞退福利时；本公司确认与涉及支付辞退福利的重组相关的成本或费用时。

(4) 其他长期职工福利的会计处理方法

本公司向职工提供的其他长期职工福利，符合设定提存计划的，按照设定提存计划进行会计处理，除此之外按照设定收益计划进行会计处理。

27、租赁负债

在租赁期开始日，本公司将尚未支付的租赁付款额的现值确认为租赁负债（短期租赁和低价值资产租赁除外）。在计算租赁付款额的现值时，采用租赁内含利率作为折现率；无法确定租赁内含利率的，采用承租人增量借款利率作为折现率。未纳入租赁负债计量的可变租赁付款额于实际发生时计入当期损益。

本公司按照固定的周期性利率计算租赁负债在租赁期内利息费用，并计入当期损益，按照其他准则规定应当计入相关资产成本的，从其规定。未纳入租赁负债计量的可变租赁付款额于实际发生时计入当期损益，按照其他准则规定应当计入相关资产成本的，从其规定。

租赁期开始日后，因续租选择权、终止租赁选择权或购买选择权的评估结果或实际行使情况发生变化的，重新确定租赁付款额，并按变动后租赁付款额和修订后的折现率计算的现值重新计量租赁负债。

租赁期开始日后，根据担保余值预计的应付金额发生变动，或者因用于确定租赁付款额的指数或比率变动而导致未来租赁付款额发生变动的，按照变动后租赁付款额的现值重新计量租赁负债。

在针对上述原因或因实质固定付款额变动重新计量租赁负债时，相应调整使用权资产的账面价值。使用权资产的账面价值已调减至零，但租赁负债仍需进一步调减的，将剩余金额计入当期损益。

28、预计负债

(1) 与或有事项相关的义务同时满足下列条件的，应当确认为预计负债：

- ①该义务是企业承担的现时义务；
- ②履行该义务很可能导致经济利益流出企业；
- ③该义务的金额能够可靠地计量。

(2) 预计负债按照履行相关现时义务所需支出的最佳估计数进行初始计量。

如所需支出存在一个连续范围，且该范围内各种结果发生的可能性相同的，最佳估计数按照该范围内的中间值确定。

在其他情况下，最佳估计数分别下列情况处理：

- ①或有事项涉及单个项目的，按照最可能发生金额确定。
- ②或有事项涉及多个项目的，按照各种可能结果及相关概率计算确定。

29、股份支付

（1）股份支付的种类

股份支付是为了获取职工或其他方提供服务而授予权益工具或者承担以权益工具为基础确定的负债的交易。股份支付分为以权益结算的股份支付和以现金结算的股份支付。

①以权益结算的股份支付

用以换取职工提供的服务的权益结算的股份支付，以授予职工权益工具在授予日的公允价值计量。该公允价值的金额在完成等待期内的服务或达到规定业绩条件才可行权的情况下，在等待期内以对可行权权益工具数量的最佳估计为基础，按直线法计算计入相关成本或费用，在授予后立即可行权时，在授予日计入相关成本或费用，相应增加资本公积。

用以换取其他方服务的权益结算的股份支付，如果其他方服务的公允价值能够可靠计量，按照其他方服务在取得日的公允价值计量，如果其他方服务的公允价值不能可靠计量，但权益工具的公允价值能够可靠计量的，按照权益工具在服务取得日的公允价值计量，计入相关成本或费用，相应增加股东权益。

②以现金结算的股份支付

以现金结算的股份支付，按照本公司承担的以股份或其他权益工具为基础确定的负债的公允价值计量。如授予后立即可行权，在授予日计入相关成本或费用，相应增加负债；如须完成等待期内的服务或达到规定业绩条件以后才可行权，在等待期的每个资产负债表日，以对可行权情况的最佳估计为基础，按照本公司承担负债的公允价值金额，将当期取得的服务计入成本或费用，相应增加负债。

在相关负债结算前的每个资产负债表日以及结算日，对负债的公允价值重新计量，其变动计入当期损益。

（2）实施、修改、终止股份支付计划的相关会计处理

本公司对股份支付计划进行修改时，若修改增加了所授予权益工具的公允价值，按照权益工具公允价值的增加相应确认取得服务的增加。权益工具公允价值的增加是指修改前后的权益工具在修改日的公允价值之间的差额。若修改减少了股份支付公允价值总额或采用了其他不利于职工的方式，则仍继续对取得的服务进行会计处理，视同该变更从未发生，除非本公司取消了部分或全部已授予的权益工具。修改以现金结算的股份支付协议中的条款和条件，使其成为以权益结算的股份支付的，如果由于修改延长或缩短了等待期，按照修改后的等待期进行会计处理，无需考虑不利修改的有关会计处理规定。

在等待期内，如果取消了授予的权益工具，本公司对取消所授予的权益性工具作为加速行权处理，将剩余等待期内应确认的金额立即计入当期损益，同时确认资本公积。职工或其他方能够选择满足非可行权条件但在等待期内未满足的，本公司将其作为授予权益工具的取消处理。

30、收入

按照业务类型披露收入确认和计量所采用的会计政策

（1）一般原则

本公司在履行了合同中的履约义务，即在客户取得相关商品或服务控制权时，按照分摊至该项履约义务的交易价格确认收入。

合同中包含两项或多项履约义务的，本公司在合同开始日，按照各单项履约义务所承诺商品或服务的单独售价的相对比例，将交易价格分摊至各单项履约义务。对于附有质量保证条款的销售，如果该质量保证在向客户保证所销售商品或服务符合既定标准之外提供了一项单独的服务，该质量保证构成单项履约义务。否则，本公司按照《企业会计准则第13号——或有事项》规定对质量保证责任进行会计处理。

交易价格，是指本公司因向客户转让商品或服务而预期有权收取的对价金额，但不包含代第三方收取的款项以及本公司预期将退还给客户的款项。合同中存在可变对价的，本公司按照期望值或最可能发生金额确定可变对价的最佳估计数。包含可变对价的交易价格，不超过在相关不确定性消除时累计已确认收入极可能不会发生重大转回的金额。合同中存在应付客户对价的，除非该对价是为了向客户取得其他可明确区分商品或服务的，本公司将该应付对价冲减交易价格，并在确认相关收入与支付（或承诺支付）客户对价二者孰晚的时点冲减当期收入。合同中如果存在重大融资成分，本公司将根据合同中的融资成分调整交易价格；对于控制权转移与客户支付价款间隔未超过一年的，本公司不考虑其中的融资成分。

本公司根据在向客户转让商品或服务前是否拥有对该商品或服务的控制权，来判断从事交易时本公司的身份是主要责任人还是代理人。本公司在向客户转让商品或服务前能够控制该商品或服务的，本公司为主要责任人，按照已收或应收对价总额确认收入；否则，本公司为代理人，按照预期有权收取的佣金或手续费的金额确认收入，该金额按照已收或应收对价总额扣除应支付给其他相关方的价款后的净额确定。

（2）具体方法

公司收入主要来源于以下业务类型：

A、约定安装义务合同

对于约定安装义务合同，公司根据合同约定将产品交付给购货方、安装完成、取得客户验收且金额可以可靠计量时确认收入。

B、未约定安装义务合同

对于未约定安装义务的合同区分内销和外销，内销业务公司根据合同约定将产品交付给购货方并在客户收货后予以确认；外销业务公司根据合同约定将产品报关，取得报关单及提单时予以确认。

C、对于咨询业务收入，在为客户提供完整的咨询服务后确认收入。

同类业务采用不同经营模式涉及不同收入确认方式及计量方法的情况

31、合同成本

(1) 取得合同的成本

本公司为取得合同发生的增量成本(即不取得合同就不会发生的成本)预期能够收回的，确认为一项资产，并采用与该资产相关的商品或服务收入确认相同的基础进行摊销，计入当期损益。若该项资产摊销期限不超过一年的，在发生时计入当期损益。本公司为取得合同发生的其他支出，在发生时计入当期损益，明确由客户承担的除外。

(2) 履行合同的成本

本公司为履行合同发生的成本，不属于除收入准则外的其他企业会计准则范围且同时满足下列条件的，确认为一项资产：①该成本与一份当前或预期取得的合同直接相关；②该成本增加了本公司未来用于履行履约义务的资源；③该成本预期能够收回。确认的资产采用与该资产相关的商品或服务收入确认相同的基础进行摊销，计入当期损益。

(3) 合同成本减值

合同成本账面价值高于下列两项的差额的，计提减值准备，并确认为资产减值损失：①因转让与该资产相关的商品预期能够取得的剩余对价；②为转让该相关商品估计将要发生的成本。

以前期间减值的因素之后发生变化，使得前款①减②的差额高于合同成本账面价值的，应当转回原已计提的资产减值准备，并计入当期损益，但转回后的合同成本账面价值不应超过假定不计提减值准备情况下该资产在转回日的账面价值。

32、政府补助

政府补助是指本公司从政府无偿取得货币性资产和非货币性资产，不包括政府作为所有者投入的资本。政府补助分为与资产相关的政府补助和与收益相关的政府补助。本公司将所取得的用于购建或以其他方式形成长期资产的政府补助界定为与资产相关的政府补助；其余政府补助界定为与收益相关的政府补助。若政府文件未明确规定补助对象，则采用以下方式将补助款划分为与收益相关的政府补助和与资产相关的政府补助：（1）政府文件明确了补助所针对的特定项目的，根据该特定项目的预算中将形成资产的支出金额和计入费用的支出金额的相对比例进行划分，对该划分比例需在每个资产负债表日进行复核，必要时进行变更；（2）政府文件中对用途仅作一般性表述，没有指明特定项目的，作为与收益相关的政府补助。

政府补助为货币性资产的，按照收到或应收的金额计量。政府补助为非货币性资产的，按照公允价值计量；公允价值不能够可靠取得的，按照名义金额计量。

政府补助同时满足下列条件的，予以确认：（1）企业能够满足政府补助所附条件；（2）企业能够收到政府补助。与企业日常活动相关的政府补助，按照经济业务实质，计入其他收益或冲减相关成本费用。与企业日常活动无关的政府补助，计入营业外收入。

与收益相关的政府补助，如果用于补偿本公司以后期间的相关费用或损失的，确认为递延收益，并在确认相关费用的期间，计入当期损益或冲减相关成本；如果用于补偿本公司已发生的相关费用或损失的，直接计入当期损益或冲减相关成本。

与资产相关的政府补助，确认为递延收益或冲减相关资产的账面价值，并在相关资产使用寿命内平均分配，计入当期损益。按照名义金额计量的政府补助，直接计入当期损益。相关资产在使用寿命结束前被出售、转让、报废或发生毁损的，应当将尚未分配的相关递延收益余额转入资产处置当期的损益。

33、所得税

除与直接计入股东权益的交易或事项有关的所得税影响计入股东权益外，当期所得税费用和递延所得税费用（或收益）计入当期损益。

当期所得税费用是按本年度应纳税所得额和税法规定的税率计算的预期应交所得税，加上对以前年度应交所得税的调整。

资产负债表日，如果纳税主体拥有以净额结算的法定权利并且意图以净额结算或取得资产、清偿负债同时进行，那么当期所得税资产及当期所得税负债以抵销后的净额列示。

递延所得税资产以很可能取得用来抵扣暂时性差异的应纳税所得额为限，根据可抵扣暂时性差异和能够结转以后年度的可抵扣亏损和税款抵减确定，按照预期收回资产或清偿债务期间的适用税率计量。递延所得税负债根据应纳税暂时性差异确定，按照预期收回资产或清偿债务期间的适用税率计量。

对于既不影响会计利润也不影响应纳税所得额（或可抵扣亏损）的非企业合并交易中产生的资产或负债初始确认形成的暂时性差异，不确认递延所得税，但初始确认资产和负债导致产生等额应纳税暂时性差异和可抵扣暂时性差异的单项交易（包括承租人在租赁期开始日初始确认租赁负债并计入使用权资产的租赁交易，以及因固定资产等存在弃置义务而确认预计负债并计入相关资产成本的交易等）除外。商誉的初始确认导致的暂时性差异也不产生递延所得税。

资产负债表日，根据递延所得税资产和负债的预期收回或结算方式，依据已颁布的税法规定，按照预期收回该资产或清偿该负债期间的适用税率计量该递延所得税资产和负债的账面金额。

资产负债表日，递延所得税资产及递延所得税负债在同时满足以下条件时以抵销后的净额列示：

(1) 纳税主体拥有以净额结算当期所得税资产及当期所得税负债的法定权利；

(2) 递延所得税资产及递延所得税负债是与同一税收征管部门对同一纳税主体征收的所得税相关或者是对不同的纳税主体相关，但在未来每一具有重要性的递延所得税资产及负债转回的期间内，涉及的纳税主体意图以净额结算当期所得税资产和负债或是同时取得资产、清偿负债。

34、租赁

(1) 作为承租方租赁的会计处理方法

本公司将在租赁期开始日，租赁期不超过 12 个月，且不包含购买选择权的租赁认定为短期租赁；将单项租赁资产为全新资产时价值较低（不超过人民币 40,000 元）的租赁认定为低价值资产租赁。转租或预期转租租赁资产的，原租赁不认定为低价值资产租赁。本公司对短期租赁和低价值资产租赁选择不确认使用权资产和租赁负债。在租赁期内各个期间按照直线法计入相关的资产成本或当期损益。

除上述简化处理的短期租赁和低价值资产租赁外，本公司对已识别租赁确认使用权资产和租赁负债。

(2) 作为出租方租赁的会计处理方法

本公司在租赁开始日将租赁分为融资租赁和经营租赁。

融资租赁，是指实质上转移了与租赁资产所有权有关的几乎全部风险和报酬的租赁。其所有权最终可能转移，也可能不转移。经营租赁，是指除融资租赁以外的其他租赁。本公司作为转租出租人时，基于原租赁产生的使用权资产对转租赁进行分类。但原租赁为短期租赁，且转租出租人对原租赁进行简化处理的，本公司将该转租赁分类为经营租赁。

在租赁期开始日，本公司对融资租赁确认应收融资租赁款，并终止确认融资租赁资产。对应收融资租赁款进行初始计量时，以租赁投资净额作为应收融资租赁款的入账价值。租赁投资净额为未担保余值和租赁期开始日尚未收到的租赁收款额按照租赁内含利率折现的现值之和。未实现融资收益在租赁期内采用固定的周期性利率计算确认当期利息收入。取得的未纳入租赁投资净额计量的可变租赁付款额，在实际发生时计入当期损益。

在租赁期内各个期间，本公司采用直线法将经营租赁的租赁收款额确认为租金收入。取得的未计入租赁收款额的可变租赁付款额，在实际发生时计入当期损益。

35、其他重要的会计政策和会计估计

报告期内，本公司无其他重要的会计政策和会计估计。

36、重要会计政策和会计估计变更

(1) 重要会计政策变更

适用 不适用

(2) 重要会计估计变更

□适用 不适用

(3) 2025 年起首次执行新会计准则调整首次执行当年年初财务报表相关项目情况

□适用 不适用

六、税项

1、主要税种及税率

税种	计税依据	税率
增值税	销售或进口货物、提供安装服务、提供咨询服务、转让不动产/出租房屋顶、一般纳税人适用简易计税方法提供的建筑服务	13%、9%、6%、5%、3%
城市维护建设税	按应计流转税额	7%
企业所得税	详见下表	
教育费附加	按应计流转税额	3%
地方教育费附加	按应计流转税额	2%

存在不同企业所得税税率纳税主体的，披露情况说明

纳税主体名称	所得税税率
江苏晶雪节能科技股份有限公司	15%
江苏晶雪节能环境工程有限公司	25%
上海晶雪节能科技有限公司	小微企业税率
大连晶雪节能科技有限公司	小微企业税率
冷研（上海）物流管理咨询有限公司	小微企业税率
常州市晶雪创业投资有限公司	小微企业税率

2、税收优惠

(1) 企业所得税

①母公司

公司于 2025 年 11 月通过高新技术企业资格重新认定，编号为 GR202532001731，有效期三年。根据《中华人民共和国企业所得税法》的相关规定，本公司高新技术企业按 15% 税率计算企业所得税。

②上海晶雪节能科技有限公司、大连晶雪节能科技有限公司、冷研（上海）物流管理咨询有限公司、常州市晶雪创业投资有限公司

根据财政部税务总局《关于进一步支持小微企业和个体工商户发展有关税费政策的公告》（2023 年第 12 号）的规定，对小型微利企业减按 25% 计入应纳税所得额，按 20% 的税率缴纳企业所得税的政策，延续执行至 2027 年 12 月 31 日。

(2) 增值税

根据《关于新型墙体材料增值税政策的通知》（财税[2015]73 号）的规定，自 2015 年 7 月 1 日起执行新型墙体材料实行增值税即征即退 50% 的政策，本公司销售建筑用金属面绝热夹芯板（符合 GB/T23932—2009 技术要求）享受增值税应纳税额即征即退 50% 的政策。该规定自 2025 年 11 月 1 日起废止。

根据财政部、税务总局于 2023 年 9 月发布的《关于先进制造业企业增值税加计抵减政策的公告》(财政部税务总局公告 2023 年第 43 号),自 2023 年 1 月 1 日至 2027 年 12 月 31 日,允许先进制造业企业按照当期可抵扣进项税额加计 5%抵减应纳税增值税税额,本公司为先进制造业企业,2023 年至 2027 年享受加计抵减政策。

七、合并财务报表项目注释

1、货币资金

单位：元

项目	期末余额	期初余额
银行存款	140,505,293.57	98,728,323.58
其他货币资金	21,319,093.82	40,125,178.27
合计	161,824,387.39	138,853,501.85

其他说明:

货币资金期末余额中除保证金 2,131.91 万元外,无其他抵押、质押或冻结等对使用有限制、存放在境外且资金汇回受到限制的款项。

2、应收账款

(1) 按账龄披露

单位：元

账龄	期末账面余额	期初账面余额
1 年以内 (含 1 年)	308,047,206.04	206,480,517.22
1 至 2 年	48,231,568.65	109,789,086.28
2 至 3 年	70,232,512.75	58,827,855.79
3 年以上	114,007,102.34	112,601,602.38
3 至 4 年	37,856,490.48	44,336,333.38
4 至 5 年	19,780,426.54	16,312,936.42
5 年以上	56,370,185.32	51,952,332.58
合计	540,518,389.78	487,699,061.67

(2) 按坏账计提方法分类披露

单位：元

类别	期末余额					期初余额				
	账面余额		坏账准备		账面价值	账面余额		坏账准备		账面价值
	金额	比例	金额	计提比例		金额	比例	金额	计提比例	
按单项计提坏账准备的应收账款	24,370,629.31	4.51%	24,370,629.31	100.00%	0.00	16,282,629.31	3.34%	16,282,629.31	100.00%	0.00

其中：										
按组合计提坏账准备的应收账款	516,147,760.47	95.49%	102,595,762.20	19.88%	413,551,998.27	471,416,432.36	96.66%	103,956,724.74	22.05%	367,459,707.62
其中：										
账龄分析法组合	514,528,730.80	95.19%	102,514,810.72	19.92%	412,013,920.08	457,785,858.99	93.87%	103,275,196.07	22.56%	354,510,662.92
应收供应链票据	1,619,029.67	0.30%	80,951.48	5.00%	1,538,078.19	13,630,573.37	2.79%	681,528.67	5.00%	12,949,044.70
合计	540,518,389.78	100.00%	126,966,391.51	23.49%	413,551,998.27	487,699,061.67	100.00%	120,239,354.05	24.65%	367,459,707.62

按单项计提坏账准备：

单位：元

名称	期初余额		期末余额			
	账面余额	坏账准备	账面余额	坏账准备	计提比例	计提理由
上海申陆建筑工程有限公司			7,594,000.00	7,594,000.00	100.00%	客户经营困难、预计无法偿还
郑州鲜易冷链物流有限公司	4,860,817.84	4,860,817.84	4,860,817.84	4,860,817.84	100.00%	客户经营困难、预计无法偿还
山东中沃优达物流有限公司	4,761,800.00	4,761,800.00	4,761,800.00	4,761,800.00	100.00%	客户经营困难、预计无法偿还
宜宾市民生冷链股份有限公司	4,130,074.00	4,130,074.00	4,130,074.00	4,130,074.00	100.00%	客户经营困难、预计无法偿还
北京中冷创新科技有限公司	2,172,749.87	2,172,749.87	2,172,749.87	2,172,749.87	100.00%	客户经营困难、预计无法偿还
上海启裔幸物联网科技有限公司			494,000.00	494,000.00	100.00%	客户经营困难、预计无法偿还
天津众品食业有限公司	197,700.00	197,700.00	197,700.00	197,700.00	100.00%	客户经营困难、预计无法偿还
营口市钢结构工程有限责任公司	159,487.60	159,487.60	159,487.60	159,487.60	100.00%	客户经营困难、预计无法偿还
合计	16,282,629.31	16,282,629.31	24,370,629.31	24,370,629.31		

按组合计提坏账准备：账龄分析法组合

单位：元

名称	期末余额		
	账面余额	坏账准备	计提比例
1年以内	306,428,176.37	15,321,408.81	5.00%
1至2年	48,231,568.65	4,823,156.87	10.00%
2至3年	69,738,512.75	13,947,702.55	20.00%
3至4年	37,856,490.48	18,928,245.25	50.00%

4至5年	13,898,426.54	11,118,741.23	80.00%
5年以上	38,375,556.01	38,375,556.01	100.00%
合计	514,528,730.80	102,514,810.72	

确定该组合依据的说明：

以应收款项的账龄作为信用风险特征。对于划分为账龄组合的应收账款，本公司参考历史信用损失经验，结合当前状况以及对未来经济状况的预测，编制应收账款账龄与整个存续期预期信用损失率对照表，计算预期信用损失。

按组合计提坏账准备：应收供应链票据组合

单位：元

名称	期末余额		
	账面余额	坏账准备	计提比例
1年以内	1,619,029.67	80,951.48	5.00%
合计	1,619,029.67	80,951.48	

确定该组合依据的说明：

对于划分为应收供应链票据组合的应收账款，本公司参考历史信用损失经验，结合当前状况以及对未来经济状况的预测，通过违约风险敞口和整个存续期预期信用损失率，计算预期信用损失。

如是按照预期信用损失一般模型计提应收账款坏账准备：

适用 不适用

(3) 本期计提、收回或转回的坏账准备情况

本期计提坏账准备情况：

单位：元

类别	期初余额	本期变动金额				期末余额
		计提	收回或转回	核销	其他	
按单项计提坏账准备	16,282,629.31	8,088,000.00				24,370,629.31
按组合计提坏账准备	103,956,724.74	-1,043,542.54		317,420.00		102,595,762.20
合计	120,239,354.05	7,044,457.46		317,420.00		126,966,391.51

其中本期坏账准备收回或转回金额重要的：

单位：元

单位名称	收回或转回金额	转回原因	收回方式	确定原坏账准备计提比例的依据及其合理性

(4) 本期实际核销的应收账款情况

单位：元

项目	核销金额
实际核销的应收账款	317,420.00

其中重要的应收账款核销情况：

单位：元

单位名称	应收账款性质	核销金额	核销原因	履行的核销程序	款项是否由关联交易产生
------	--------	------	------	---------	-------------

应收账款核销说明：

(5) 按欠款方归集的期末余额前五名的应收账款和合同资产情况

单位：元

单位名称	应收账款期末余额	合同资产期末余额	应收账款和合同资产期末余额	占应收账款和合同资产期末余额合计数的比例	应收账款坏账准备和合同资产减值准备期末余额
客户一	29,451,989.52	737,988.00	30,189,977.52	5.12%	6,723,793.98
客户二	21,783,498.71	3,677,567.94	25,461,066.65	4.31%	1,459,914.26
客户三	19,597,085.29	677,179.50	20,274,264.79	3.44%	1,015,368.88
客户四	18,800,364.06	737,313.40	19,537,677.46	3.31%	1,028,458.87
客户五	16,055,049.90	1,697,305.18	17,752,355.08	3.01%	887,617.75
合计	105,687,987.48	7,527,354.02	113,215,341.50	19.19%	11,115,153.74

3、合同资产

(1) 合同资产情况

单位：元

项目	期末余额			期初余额		
	账面余额	坏账准备	账面价值	账面余额	坏账准备	账面价值
质保金	49,358,677.36	3,317,588.43	46,041,088.93	54,728,913.87	3,859,811.44	50,869,102.43
合计	49,358,677.36	3,317,588.43	46,041,088.93	54,728,913.87	3,859,811.44	50,869,102.43

(2) 按坏账计提方法分类披露

单位：元

类别	期末余额					期初余额				
	账面余额		坏账准备		账面价值	账面余额		坏账准备		账面价值
	金额	比例	金额	计提比例		金额	比例	金额	计提比例	
其中：										
按组合计提坏账准备	49,358,677.36	100.00%	3,317,588.43	6.72%	46,041,088.93	54,728,913.87	100.00%	3,859,811.44	7.05%	50,869,102.43
其中：										
其中：账龄分析法组合	49,358,677.36	100.00%	3,317,588.43	6.72%	46,041,088.93	54,728,913.87	100.00%	3,859,811.44	7.05%	50,869,102.43
合计	49,358,677.36	100.00%	3,317,588.43	6.72%	46,041,088.93	54,728,913.87	100.00%	3,859,811.44	7.05%	50,869,102.43

按组合计提坏账准备：账龄分析法组合

单位：元

名称	期末余额		
	账面余额	坏账准备	计提比例
1 年以内	34,251,445.65	1,712,572.28	5.00%
1 至 2 年	14,164,301.92	1,416,430.19	10.00%
2 至 3 年	942,929.79	188,585.96	20.00%
合计	49,358,677.36	3,317,588.43	

确定该组合依据的说明：

本组合以应收款项的账龄作为信用风险特征。对于划分为账龄组合的合同资产，本公司参考历史信用损失经验，结合当前状况以及对未来经济状况的预测，编制应收账款账龄与整个存续期预期信用损失率对照表，计算预期信用损失。

按预期信用损失一般模型计提坏账准备

适用 不适用

(3) 本期计提、收回或转回的坏账准备情况

单位：元

项目	本期计提	本期收回或转回	本期转销/核销	原因
质保金	3,859,811.44	-542,223.01		
合计	3,859,811.44	-542,223.01		---

其中本期坏账准备收回或转回金额重要的：

单位：元

单位名称	收回或转回金额	转回原因	收回方式	确定原坏账准备计提比例的依据及其合理性

其他说明：

4、应收款项融资

(1) 应收款项融资分类列示

单位：元

项目	期末余额	期初余额
银行承兑汇票	13,148,027.41	3,166,954.53
合计	13,148,027.41	3,166,954.53

(2) 按坏账计提方法分类披露

单位：元

类别	期末余额					期初余额				
	账面余额		坏账准备		账面价值	账面余额		坏账准备		账面价值
	金额	比例	金额	计提比例		金额	比例	金额	计提比例	
其中：										
按组合计提坏账准备	13,148,027.41	100.00%			13,148,027.41	3,166,954.53	100.00%			3,166,954.53
其中：										
其中：银行承	13,148,027.41	100.00%			13,148,027.41	3,166,954.53	100.00%			3,166,954.53

兑汇票										
合计	13,148,027.41	100.00%			13,148,027.41	3,166,954.53	100.00%			3,166,954.53

按组合计提坏账准备：银行承兑汇票组合

单位：元

名称	期末余额		
	账面余额	坏账准备	计提比例
银行承兑汇票组合	13,148,027.41	0.00	0.00%
合计	13,148,027.41	0.00	

确定该组合依据的说明：

公司将管理业务模式为收取合同现金流及出售转让兼有的应收票据划分为以公允价值计量且其变动计入其他综合收益的金融资产。本公司按照整个存续期预期信用损失计量坏账准备。本公司认为所持有的银行承兑汇票不存在重大的信用风险，不会因银行违约而产生重大损失，故未计提信用减值准备。

按预期信用损失一般模型计提坏账准备

单位：元

坏账准备	第一阶段	第二阶段	第三阶段	合计
	未来12个月预期信用损失	整个存续期预期信用损失（未发生信用减值）	整个存续期预期信用损失（已发生信用减值）	
2025年1月1日余额 在本期				

各阶段划分依据和坏账准备计提比例

对本期发生损失准备变动的应收款项融资账面余额显著变动的情况说明：

(3) 期末公司已背书或贴现且在资产负债表日尚未到期的应收款项融资

单位：元

项目	期末终止确认金额	期末未终止确认金额
银行承兑汇票	28,631,508.26	
合计	28,631,508.26	

5、其他应收款

单位：元

项目	期末余额	期初余额
其他应收款	4,994,019.58	3,307,532.51
合计	4,994,019.58	3,307,532.51

(1) 其他应收款**1) 其他应收款按款项性质分类情况**

单位：元

款项性质	期末账面余额	期初账面余额
保证金、押金	5,933,388.32	3,940,896.72
备用金	150,383.23	391,181.07
其他	496,971.56	541,791.79

合计	6,580,743.11	4,873,869.58
----	--------------	--------------

2) 按账龄披露

单位：元

账龄	期末账面余额	期初账面余额
1 年以内 (含 1 年)	3,902,097.16	1,409,636.96
1 至 2 年	230,000.00	959,480.01
2 至 3 年	818,347.70	1,067,098.25
3 年以上	1,630,298.25	1,437,654.36
3 至 4 年	717,098.25	334,000.00
4 至 5 年	334,000.00	420,834.00
5 年以上	579,200.00	682,820.36
合计	6,580,743.11	4,873,869.58

3) 按坏账计提方法分类披露

适用 不适用

单位：元

类别	期末余额					期初余额				
	账面余额		坏账准备		账面价值	账面余额		坏账准备		账面价值
	金额	比例	金额	计提比例		金额	比例	金额	计提比例	
其中：										
按组合计提坏账准备	6,580,743.11	100.00%	1,586,723.53	24.11%	4,994,019.58	4,873,869.58	100.00%	1,566,337.07	32.14%	3,307,532.51
其中：										
账龄分析法组合	6,580,743.11	100.00%	1,586,723.53	24.11%	4,994,019.58	4,873,869.58	100.00%	1,566,337.07	32.14%	3,307,532.51
合计	6,580,743.11	100.00%	1,586,723.53	24.11%	4,994,019.58	4,873,869.58	100.00%	1,566,337.07	32.14%	3,307,532.51

按组合计提坏账准备：

单位：元

名称	期末余额		
	账面余额	坏账准备	计提比例
1 年以内	3,902,097.16	195,104.86	5.00%
1 至 2 年	230,000.00	23,000.00	10.00%
2 至 3 年	818,347.70	163,669.54	20.00%
3 至 4 年	717,098.25	358,549.13	50.00%
4 至 5 年	334,000.00	267,200.00	80.00%
5 年以上	579,200.00	579,200.00	100.00%
合计	6,580,743.11	1,586,723.53	

确定该组合依据的说明：

按预期信用损失一般模型计提坏账准备：

单位：元

坏账准备	第一阶段	第二阶段	第三阶段	合计
	未来 12 个月预期信用	整个存续期预期信用	整个存续期预期信用	

	损失	损失(未发生信用减值)	损失(已发生信用减值)	
2025年1月1日余额	1,566,337.07			1,566,337.07
2025年1月1日余额在本期				
本期计提	156,907.96			156,907.96
本期核销	136,521.50			136,521.50
2025年12月31日余额	1,586,723.53			1,586,723.53

各阶段划分依据和坏账准备计提比例

损失准备本期变动金额重大的账面余额变动情况

适用 不适用

4) 本期计提、收回或转回的坏账准备情况

本期计提坏账准备情况：

单位：元

类别	期初余额	本期变动金额				期末余额
		计提	收回或转回	转销或核销	其他	
其他应收款坏账准备	1,566,337.07	156,907.96		136,521.50		1,586,723.53
合计	1,566,337.07	156,907.96		136,521.50		1,586,723.53

其中本期坏账准备转回或收回金额重要的：

单位：元

单位名称	收回或转回金额	转回原因	收回方式	确定原坏账准备计提比例的依据及其合理性

5) 本期实际核销的其他应收款情况

单位：元

项目	核销金额
实际核销的其他应收款	136,521.50

其中重要的其他应收款核销情况：

单位：元

单位名称	其他应收款性质	核销金额	核销原因	履行的核销程序	款项是否由关联交易产生

其他应收款核销说明：

6) 按欠款方归集的期末余额前五名的其他应收款情况

单位：元

单位名称	款项的性质	期末余额	账龄	占其他应收款期末余额合计数的比例	坏账准备期末余额
三全食品股份有限公司	保证金、押金	1,100,000.00	1年以内	16.72%	55,000.00
三全食品股份有限公司	保证金、押金	250,000.00	3至4年	3.80%	125,000.00

世源科技工程有限公司	保证金、押金	800,000.00	1年以内	12.16%	40,000.00
拾分味道食品集团有限公司	保证金、押金	300,000.00	4至5年	4.56%	240,000.00
拾分味道食品集团有限公司	保证金、押金	300,000.00	5年以上	4.56%	300,000.00
浙江三江购物有限公司	保证金、押金	500,125.60	1年以内	7.60%	25,006.28
上海新长宁(集团)有限公司	保证金、押金	307,551.00	2至3年	4.67%	61,510.20
合计		3,557,676.60		54.07%	846,516.48

6、预付款项

(1) 预付款项按账龄列示

单位：元

账龄	期末余额		期初余额	
	金额	比例	金额	比例
1年以内	52,920,920.39	92.26%	71,738,023.66	97.28%
1至2年	3,746,713.23	6.53%	1,043,513.12	1.42%
2至3年	530,733.01	0.93%	702,718.11	0.95%
3年以上	163,498.27	0.29%	257,845.62	0.35%
合计	57,361,864.90		73,742,100.51	

账龄超过1年且金额重要的预付款项未及时结算原因的说明：

(2) 按预付对象归集的期末余额前五名的预付款情况

本公司按预付对象归集的年末余额前五名预付账款汇总金额为 3,688.61 万元，占预付账款年末余额合计数的比例为 64.30%。

其他说明：

7、存货

公司是否需要遵守房地产行业的披露要求

否

(1) 存货分类

单位：元

项目	期末余额			期初余额		
	账面余额	存货跌价准备 或合同履约成 本减值准备	账面价值	账面余额	存货跌价准备 或合同履约成 本减值准备	账面价值
原材料	75,297,823.59	2,714,252.70	72,583,570.89	99,658,339.90	1,884,317.24	97,774,022.66
在产品	5,827,957.52		5,827,957.52	1,535,157.20		1,535,157.20
库存商品	15,189,052.59	1,100,810.99	14,088,241.60	15,049,056.77	1,414,491.24	13,634,565.53
项目存货	368,388,019.50	4,374,702.36	364,013,317.14	481,160,240.58	6,229,997.20	474,930,243.38

合计	464,702,853.20	8,189,766.05	456,513,087.15	597,402,794.45	9,528,805.68	587,873,988.77
----	----------------	--------------	----------------	----------------	--------------	----------------

(2) 存货跌价准备和合同履约成本减值准备

单位：元

项目	期初余额	本期增加金额		本期减少金额		期末余额
		计提	其他	转回或转销	其他	
原材料	1,884,317.24	1,136,819.60		306,884.14		2,714,252.70
库存商品	1,414,491.24	812,828.65		1,126,508.90		1,100,810.99
项目存货	6,229,997.20	416,692.44		2,271,987.28		4,374,702.36
合计	9,528,805.68	2,366,340.69		3,705,380.32		8,189,766.05

项目	确定可变现净值的具体依据	转销存货跌价准备的原因
原材料、在产品	相关产成品估计售价减去至完工估计将要发生的成本、估计的销售费用以及相关税费后的金额确定可变现净值	本期将已计提存货跌价准备的存货耗用/售出
库存商品、项目存货	相关产成品估计售价减去估计的销售费用以及相关税费后的金额确定可变现净值	本期将已计提存货跌价准备的存货耗用/售出

按组合计提存货跌价准备

单位：元

组合名称	期末			期初		
	期末余额	跌价准备	跌价准备计提比例	期初余额	跌价准备	跌价准备计提比例

按组合计提存货跌价准备的计提标准

8、其他流动资产

单位：元

项目	期末余额	期初余额
预缴税金	1,825,493.16	1,369,307.42
可抵扣税金	12,660,548.46	10,210,980.21
其他	39,199.68	62,216.20
合计	14,525,241.30	11,642,503.83

其他说明：

9、其他债权投资

(1) 其他债权投资的情况

单位：元

项目	期初余额	应计利息	利息调整	本期公允价值变动	期末余额	成本	累计公允价值变动	累计在其他综合收益中确认的减值准备	备注
可转让大额存单	10,015,972.22				0.00	10,000,000.00			
合计	10,015,972.22					10,000,000.00			

其他债权投资减值准备本期变动情况

单位：元

项目	期初余额	本期增加	本期减少	期末余额
----	------	------	------	------

10、长期股权投资

单位：元

被投资单位	期初余额 (账面价值)	减值准备 期初余额	本期增减变动								期末余额 (账面价值)	减值准备 期末余额	
			追加投资	减少投资	权益法下确认的投资损益	其他综合收益调整	其他权益变动	宣告发放现金股利或利润	计提减值准备	其他			
一、合营企业													
二、联营企业													
上海冰叶冷链技术有限公司	295,310.12				-61,302.53							234,007.59	
小计	295,310.12				-61,302.53							234,007.59	
合计	295,310.12				-61,302.53							234,007.59	

可收回金额按公允价值减去处置费用后的净额确定

适用 不适用

可收回金额按预计未来现金流量的现值确定

适用 不适用

前述信息与以前年度减值测试采用的信息或外部信息明显不一致的差异原因

不适用

公司以前年度减值测试采用信息与当年实际情况明显不一致的差异原因

不适用

其他说明：

无

11、投资性房地产

(1) 采用成本计量模式的投资性房地产

适用 不适用

单位：元

项目	房屋、建筑物	土地使用权	在建工程	合计
一、账面原值				
1. 期初余额	9,140,797.86			9,140,797.86
2. 本期增加金额	20,076,275.16			20,076,275.16
(1) 外购				
(2) 存货\固定资产\在建工程转入	20,076,275.16			20,076,275.16
(3) 企业合并增加				
3. 本期减少金额	4,046,970.12			4,046,970.12
(1) 处置	4,046,970.12			4,046,970.12
(2) 其他转出				
4. 期末余额	25,170,102.90			25,170,102.90
二、累计折旧和累计摊销				
1. 期初余额	1,714,131.26			1,714,131.26
2. 本期增加金额	3,324,996.81			3,324,996.81
(1) 计提或摊销	783,885.86			783,885.86
(2) 存货\固定资产\在建工程转入	2,541,110.95			2,541,110.95
3. 本期减少金额	1,105,393.80			1,105,393.80
(1) 处置	1,105,393.80			1,105,393.80
(2) 其他转出				
4. 期末余额	3,933,734.27			3,933,734.27
三、减值准备				
1. 期初余额				
2. 本期增加金额	712,569.58			712,569.58
(1) 计提	712,569.58			712,569.58
3. 本期减少金额				
(1) 处置				
(2) 其他转出				
4. 期末余额	712,569.58			712,569.58
四、账面价值				
1. 期末账面价值	20,523,799.05			20,523,799.05
2. 期初账面价值	7,426,666.60			7,426,666.60

可收回金额按公允价值减去处置费用后的净额确定

适用 不适用

单位：元

项目	账面价值	可收回金额	减值金额	公允价值和处置费用的确定方式	关键参数	关键参数的确定依据
房屋、建筑物	2,692,595.93	1,980,026.35	712,569.58	公允价值采用市场法、处置费用为与处置资产相关的费用	公允价值和处置费用	公允价值：采用市场法，基于同条件资产的市场价格；处置费用：按行业一般水平测算
合计	2,692,595.93	1,980,026.35	712,569.58			

可收回金额按预计未来现金流量的现值确定

适用 不适用

前述信息与以前年度减值测试采用的信息或外部信息明显不一致的差异原因

不适用

公司以前年度减值测试采用信息与当年实际情况明显不一致的差异原因

不适用

其他说明：

无

(2) 采用公允价值计量模式的投资性房地产

适用 不适用

12、固定资产

单位：元

项目	期末余额	期初余额
固定资产	155,842,215.25	190,483,528.11
合计	155,842,215.25	190,483,528.11

(1) 固定资产情况

单位：元

项目	房屋及建筑物	机器设备	运输设备	电子、办公及其他	合计
一、账面原值：					
1. 期初余额	181,216,634.10	166,919,509.25	3,811,523.53	13,128,179.25	365,075,846.13
2. 本期增加金额		65,132.74	664,444.31	1,066,514.98	1,796,092.03
(1) 购置		65,132.74	664,444.31	1,066,514.98	1,796,092.03

(2) 在建工程转入					
(3) 企业合并增加					
3. 本期减少金额	20,076,275.16	788,556.38	591,607.03		21,456,438.57
(1) 处置或报废		788,556.38	591,607.03		1,380,163.41
(2) 转入投资性房地产	20,076,275.16				20,076,275.16
4. 期末余额	161,140,358.94	166,196,085.61	3,884,360.81	14,194,694.23	345,415,499.59
二、累计折旧					
1. 期初余额	60,197,461.38	102,809,385.71	3,019,028.05	8,566,442.88	174,592,318.02
2. 本期增加金额	8,066,357.36	8,908,268.63	275,728.50	1,582,877.99	18,833,232.48
(1) 计提	8,066,357.36	8,908,268.63	275,728.50	1,582,877.99	18,833,232.48
3. 本期减少金额	2,541,110.95	749,128.54	562,026.67		3,852,266.16
(1) 处置或报废		749,128.54	562,026.67		1,311,155.21
(2) 转入投资性房地产	2,541,110.95				2,541,110.95
4. 期末余额	65,722,707.79	110,968,525.80	2,732,729.88	10,149,320.87	189,573,284.34
三、减值准备					
1. 期初余额					
2. 本期增加金额					
(1) 计提					
3. 本期减少金额					
(1) 处置或报废					
4. 期末余额					
四、账面价值					
1. 期末账面价值	95,417,651.15	55,227,559.81	1,151,630.93	4,045,373.36	155,842,215.25
2. 期初账面价值	121,019,172.72	64,110,123.54	792,495.48	4,561,736.37	190,483,528.11

13、使用权资产

(1) 使用权资产情况

单位：元

项目	房屋及建筑物	合计
一、账面原值		
1. 期初余额	4,608,900.35	4,608,900.35
2. 本期增加金额	469,104.00	469,104.00
3. 本期减少金额		
4. 期末余额	5,078,004.35	5,078,004.35
二、累计折旧		
1. 期初余额	3,007,225.65	3,007,225.65
2. 本期增加金额	633,051.04	633,051.04
(1) 计提	633,051.04	633,051.04
3. 本期减少金额		
(1) 处置		
4. 期末余额	3,640,276.69	3,640,276.69
三、减值准备		
1. 期初余额		
2. 本期增加金额		
(1) 计提		
3. 本期减少金额		
(1) 处置		
4. 期末余额		
四、账面价值		
1. 期末账面价值	1,437,727.66	1,437,727.66
2. 期初账面价值	1,601,674.70	1,601,674.70

(2) 使用权资产的减值测试情况

□适用 不适用

其他说明：

14、无形资产

(1) 无形资产情况

单位：元

项目	土地使用权	专利权	非专利技术	软件	合计
一、账面原值					
1. 期初余额	53,641,955.27	630,090.00	116,504.85	5,554,177.87	59,942,727.99
2. 本期增加金额				3,505,932.96	3,505,932.96
(1) 购置				3,505,932.96	3,505,932.96
(2) 内					

部研发					
(3) 企业合并增加					
3. 本期减少金额					
(1) 处置					
4. 期末余额	53,641,955.27	630,090.00	116,504.85	9,060,110.83	63,448,660.95
二、累计摊销					
1. 期初余额	11,724,470.15	630,090.00	38,834.80	1,517,160.09	13,910,555.04
2. 本期增加金额	1,072,840.08		11,650.44	579,983.25	1,664,473.77
(1) 计提	1,072,840.08		11,650.44	579,983.25	1,664,473.77
3. 本期减少金额					
(1) 处置					
4. 期末余额	12,797,310.23	630,090.00	50,485.24	2,097,143.34	15,575,028.81
三、减值准备					
1. 期初余额					
2. 本期增加金额					
(1) 计提					
3. 本期减少金额					
(1) 处置					
4. 期末余额					
四、账面价值					
1. 期末账面价值	40,844,645.04		66,019.61	6,962,967.49	47,873,632.14
2. 期初账面价值	41,917,485.12		77,670.05	4,037,017.78	46,032,172.95

本期末通过公司内部研发形成的无形资产占无形资产余额的比例。

(2) 确认为无形资产的数据资源

适用 不适用

(3) 无形资产的减值测试情况

适用 不适用

15、长期待摊费用

单位：元

项目	期初余额	本期增加金额	本期摊销金额	其他减少金额	期末余额
装修费	1,274,776.55	1,470,081.63	712,432.79		2,032,425.39
厂区维修改造等	2,554,102.14		394,483.17		2,159,618.97
资质使用费	2,089,129.34		509,395.71	495,049.50	1,084,684.13
其他	266,424.96	165,134.41	216,425.03		215,134.34
合计	6,184,432.99	1,635,216.04	1,832,736.70	495,049.50	5,491,862.83

其他说明：

16、递延所得税资产/递延所得税负债

(1) 未经抵销的递延所得税资产

单位：元

项目	期末余额		期初余额	
	可抵扣暂时性差异	递延所得税资产	可抵扣暂时性差异	递延所得税资产
资产减值准备	12,219,924.06	1,972,271.20	13,388,617.12	2,140,469.67
可抵扣亏损	32,916,335.27	5,916,692.83	22,542,431.80	4,508,486.36
信用减值准备	128,553,115.04	21,722,666.46	121,805,691.12	20,037,459.99
预计负债	10,501,829.04	1,575,274.36	8,704,959.40	1,305,743.91
递延收益	14,060,200.00	2,109,030.00	16,093,000.00	2,413,950.00
租赁负债	1,409,342.97	281,868.59	1,700,931.27	340,186.24
合计	199,660,746.38	33,577,803.44	184,235,630.71	30,746,296.17

(2) 未经抵销的递延所得税负债

单位：元

项目	期末余额		期初余额	
	应纳税暂时性差异	递延所得税负债	应纳税暂时性差异	递延所得税负债
大额存单预提收益			15,972.22	2,395.83
固定资产折旧差异	2,491,560.40	373,734.06	2,866,269.16	429,940.37
使用权资产	1,437,727.66	287,545.53	1,601,674.70	320,334.94
合计	3,929,288.06	661,279.59	4,483,916.08	752,671.14

(3) 以抵销后净额列示的递延所得税资产或负债

单位：元

项目	递延所得税资产和负债期末互抵金额	抵销后递延所得税资产或负债期末余额	递延所得税资产和负债期初互抵金额	抵销后递延所得税资产或负债期初余额
递延所得税资产	-661,279.59	32,916,523.85	-752,671.14	29,993,625.03
递延所得税负债	-661,279.59		-752,671.14	

17、其他非流动资产

单位：元

项目	期末余额			期初余额		
	账面余额	减值准备	账面价值	账面余额	减值准备	账面价值
预付长期资产款	546,484.96		546,484.96	4,740,650.79		4,740,650.79
合计	546,484.96		546,484.96	4,740,650.79		4,740,650.79

其他说明：

18、所有权或使用权受到限制的资产

单位：元

项目	期末				期初			
	账面余额	账面价值	受限类型	受限情况	账面余额	账面价值	受限类型	受限情况
其他货币资金	17,223,980.05	17,223,980.05	质押	银行承兑汇票保证金，其使用权在保证项目兑付前或解除前受限	35,257,281.69	35,257,281.69	质押	银行承兑汇票保证金，其使用权在保证项目兑付前或解除前受限
其他货币资金	4,095,113.77	4,095,113.77	质押	银行保函保证金，其使用权在保证项目兑付前或解除前受限	4,867,896.58	4,867,896.58	质押	银行保函保证金，其使用权在保证项目兑付前或解除前受限
银行存款					118,000.00	118,000.00	冻结	因业务纠纷被冻结保全银行存款 11.8 万，款项已于 2025 年 1 月解冻
合计	21,319,093.82	21,319,093.82			40,243,178.27	40,243,178.27		

其他说明：

无

19、短期借款

(1) 短期借款分类

单位：元

项目	期末余额	期初余额
质押借款	11,964,330.63	
信用借款	59,336,491.65	68,849,400.01
合计	71,300,822.28	68,849,400.01

短期借款分类的说明：

20、应付票据

单位：元

种类	期末余额	期初余额
银行承兑汇票	104,274,869.64	155,009,844.68
合计	104,274,869.64	155,009,844.68

本期末已到期未支付的应付票据总额为 0.00 元。

21、应付账款

(1) 应付账款列示

单位：元

项目	期末余额	期初余额
应付采购款	121,129,745.09	130,934,048.43
应付长期资产购置款	834,746.08	2,183,178.60
合计	121,964,491.17	133,117,227.03

(2) 是否存在逾期尚未支付中小企业款项的情况

是否属于大型企业

□是 否

22、其他应付款

单位：元

项目	期末余额	期初余额
其他应付款	262,516.40	75,506.37
合计	262,516.40	75,506.37

(1) 其他应付款

1) 按款项性质列示其他应付款

单位：元

项目	期末余额	期初余额
保证金、押金	159,396.40	10,000.00
应（预）付长期资产购置款		37,614.68
其他	103,120.00	27,891.69
合计	262,516.40	75,506.37

其他说明：

23、合同负债

单位：元

项目	期末余额	期初余额
预收货款	243,546,141.64	273,554,998.29
合计	243,546,141.64	273,554,998.29

账龄超过 1 年的重要合同负债

单位：元

项目	期末余额	未偿还或结转的原因
报告期内账面价值发生重大变动的金额和原因		

单位：元

项目	变动金额	变动原因
----	------	------

24、应付职工薪酬

(1) 应付职工薪酬列示

单位：元

项目	期初余额	本期增加	本期减少	期末余额
一、短期薪酬	19,305,028.62	62,456,066.75	66,774,443.22	14,986,652.15

二、离职后福利-设定提存计划	131,376.02	5,735,268.06	5,741,198.50	125,445.58
三、辞退福利		1,400,100.00	1,270,100.00	130,000.00
合计	19,436,404.64	69,591,434.81	73,785,741.72	15,242,097.73

(2) 短期薪酬列示

单位：元

项目	期初余额	本期增加	本期减少	期末余额
1、工资、奖金、津贴和补贴	17,413,666.91	53,765,165.24	57,986,060.24	13,192,771.91
2、职工福利费	30,000.00	2,543,161.74	2,573,161.74	
3、社会保险费	73,982.51	3,426,858.23	3,429,609.10	71,231.64
其中：医疗保险费	71,659.70	2,861,702.98	2,864,937.80	68,424.88
工伤保险费	2,322.81	358,632.56	358,148.61	2,806.76
生育保险费		206,522.69	206,522.69	
4、住房公积金	55,399.00	1,975,612.44	1,977,964.44	53,047.00
5、工会经费和职工教育经费	1,731,980.20	745,269.10	807,647.70	1,669,601.60
合计	19,305,028.62	62,456,066.75	66,774,443.22	14,986,652.15

(3) 设定提存计划列示

单位：元

项目	期初余额	本期增加	本期减少	期末余额
1、基本养老保险	127,394.88	5,562,433.39	5,568,184.09	121,644.18
2、失业保险费	3,981.14	172,834.67	173,014.41	3,801.40
合计	131,376.02	5,735,268.06	5,741,198.50	125,445.58

其他说明：

25、应交税费

单位：元

项目	期末余额	期初余额
增值税	7,039,488.34	419,518.34
企业所得税	34,665.28	238,221.56
个人所得税	985.00	30,484.28
城市维护建设税	495,610.01	157,293.48
房产税	438,809.72	433,899.18
印花税	198,224.25	273,610.77
土地使用税	220,565.98	220,605.14
教育费附加	354,007.16	112,352.49
合计	8,782,355.74	1,885,985.24

其他说明：

26、一年内到期的非流动负债

单位：元

项目	期末余额	期初余额
一年内到期的长期借款	10,006,250.00	7,222.21
一年内到期的租赁负债	585,368.80	703,752.54
合计	10,591,618.80	710,974.75

其他说明：

27、其他流动负债

单位：元

项目	期末余额	期初余额
待转销项税	3,424,223.04	3,180,543.49
合计	3,424,223.04	3,180,543.49

短期应付债券的增减变动：

单位：元

债券名称	面值	票面利率	发行日期	债券期限	发行金额	期初余额	本期发行	按面值计提利息	溢折价摊销	本期偿还		期末余额	是否违约
合计													

其他说明：

28、长期借款

(1) 长期借款分类

单位：元

项目	期末余额	期初余额
信用借款		10,000,000.00
合计		10,000,000.00

长期借款分类的说明：

截至 2025 年 12 月 31 日，该笔信用借款系向中国建设银行股份有限公司常州武进支行借款余额人民币 10,000,000.00 元，利率为：2.6%。

其他说明，包括利率区间：

29、租赁负债

单位：元

项目	期末余额	期初余额
应付租赁款	823,974.11	997,178.67
合计	823,974.11	997,178.67

其他说明：

30、预计负债

单位：元

项目	期末余额	期初余额	形成原因
----	------	------	------

售后服务费	10,501,829.04	8,704,959.40	
合计	10,501,829.04	8,704,959.40	

其他说明，包括重要预计负债的相关重要假设、估计说明：

31、递延收益

单位：元

项目	期初余额	本期增加	本期减少	期末余额	形成原因
政府补助	18,565,459.84		3,269,029.92	15,296,429.92	政府拨款
合计	18,565,459.84		3,269,029.92	15,296,429.92	

其他说明：

32、股本

单位：元

项目	期初余额	本次变动增减(+、-)					期末余额
		发行新股	送股	公积金转股	其他	小计	
股份总数	108,000,000.00						108,000,000.00

其他说明：

33、资本公积

单位：元

项目	期初余额	本期增加	本期减少	期末余额
资本溢价（股本溢价）	396,497,729.06			396,497,729.06
合计	396,497,729.06			396,497,729.06

其他说明，包括本期增减变动情况、变动原因说明：

34、专项储备

单位：元

项目	期初余额	本期增加	本期减少	期末余额
安全生产费	5,480,697.29	811,371.65	304,205.43	5,987,863.51
合计	5,480,697.29	811,371.65	304,205.43	5,987,863.51

其他说明，包括本期增减变动情况、变动原因说明：

35、盈余公积

单位：元

项目	期初余额	本期增加	本期减少	期末余额
法定盈余公积	43,064,058.56	853,779.39		43,917,837.95
合计	43,064,058.56	853,779.39		43,917,837.95

盈余公积说明，包括本期增减变动情况、变动原因说明：

36、未分配利润

单位：元

项目	本期	上期
调整前上期末未分配利润	286,295,812.99	281,115,457.38

调整后期初未分配利润	286,295,812.99	281,115,457.38
加：本期归属于母公司所有者的净利润	8,336,607.96	29,949,125.11
减：提取法定盈余公积	853,779.39	3,168,769.50
应付普通股股利	21,600,000.00	21,600,000.00
期末未分配利润	272,178,641.56	286,295,812.99

调整期初未分配利润明细：

- 1)、由于《企业会计准则》及其相关新规定进行追溯调整，影响期初未分配利润 0.00 元。
- 2)、由于会计政策变更，影响期初未分配利润 0.00 元。
- 3)、由于重大会计差错更正，影响期初未分配利润 0.00 元。
- 4)、由于同一控制导致的合并范围变更，影响期初未分配利润 0.00 元。
- 5)、其他调整合计影响期初未分配利润 0.00 元。

使用资本公积弥补亏损详细情况说明：

37、营业收入和营业成本

单位：元

项目	本期发生额		上期发生额	
	收入	成本	收入	成本
主营业务	855,722,795.00	740,046,430.76	1,114,128,991.18	951,114,877.60
其他业务	5,785,503.03	3,339,490.72	3,269,662.34	
合计	861,508,298.03	743,385,921.48	1,117,398,653.52	951,114,877.60

公司报告期内经审计利润总额、净利润、扣除非经常性损益后的净利润三者孰低为负值

是 否

营业收入、营业成本的分解信息：

单位：元

合同分类	分部 1		合计	
	营业收入	营业成本	营业收入	营业成本
业务类型				
其中：				
金属面节能隔热保温夹芯板	761,189,100.71	668,997,917.80	761,189,100.71	668,997,917.80
冷库门、工业建筑门	77,202,305.34	59,249,323.58	77,202,305.34	59,249,323.58
平台及其他	17,331,388.95	11,799,189.38	17,331,388.95	11,799,189.38
按经营地区分类				
其中：				
内销	855,517,976.19	739,922,012.66	855,517,976.19	739,922,012.66
外销	204,818.81	124,418.10	204,818.81	124,418.10
按商品转让的时间分类				
其中：				
在某一时点确认收入	855,722,795.00	740,046,430.76	855,722,795.00	740,046,430.76
合计	855,722,795.00	740,046,430.76	855,722,795.00	740,046,430.76

与履约义务相关的信息：

项目	履行履约义务的时间	重要的支付条款	公司承诺转让商品的性质	是否为主要责任人	公司承担的预期将退还给客	公司提供的质量保证类型及

					户的款项	相关义务
--	--	--	--	--	------	------

其他说明

与分摊至剩余履约义务的交易价格相关的信息：

本报告期末已签订合同、但尚未履行或尚未履行完毕的履约义务所对应的收入金额为 0.00 元，其中，0.00 元预计将于年度确认收入，0.00 元预计将于年度确认收入，0.00 元预计将于年度确认收入。

合同中可变对价相关信息：

重大合同变更或重大交易价格调整

单位：元

项目	会计处理方法	对收入的影响金额
----	--------	----------

其他说明：

38、税金及附加

单位：元

项目	本期发生额	上期发生额
城市维护建设税	1,295,086.95	729,137.86
教育费附加	934,131.93	551,712.71
房产税	1,741,184.20	1,731,244.26
土地使用税	882,373.92	882,410.00
印花税	517,108.78	654,706.22
其他	3,921.87	7,775.44
合计	5,373,807.65	4,556,986.49

其他说明：

39、管理费用

单位：元

项目	本期发生额	上期发生额
职工薪酬	28,023,232.27	33,701,757.24
业务招待费	2,584,431.63	4,666,497.54
专业服务费	5,117,968.57	3,855,226.88
折旧及摊销	6,576,982.62	5,717,489.58
会务及宣传费	561,723.19	294,784.97
房租及物管费	1,623,953.37	1,606,414.89
差旅费	456,755.87	625,694.49
车辆费	460,395.76	466,011.49
办公及通讯费	406,340.62	587,613.67
环境保护费	248,174.39	510,695.96
修理费	394,277.04	859,760.15
保险费	446,070.89	558,156.91
其他	1,040,585.57	895,043.19
合计	47,940,891.79	54,345,146.96

其他说明：

40、销售费用

单位：元

项目	本期发生额	上期发生额
职工薪酬	17,384,588.80	20,645,347.76
业务招待费	5,246,097.02	6,554,618.54

差旅费	5,072,932.48	4,312,137.69
专业服务费	634,671.22	1,334,615.01
会务及宣传费	399,815.75	1,310,282.67
办公及通讯费	386,149.19	412,405.05
物料消耗	312,508.94	187,688.67
房租及物管费	152,733.87	85,753.46
车辆费	22,045.34	62,221.13
其他	81,125.93	93,422.99
合计	29,692,668.54	34,998,492.97

其他说明：

41、研发费用

单位：元

项目	本期发生额	上期发生额
物料消耗	15,553,161.21	20,529,386.32
职工薪酬	6,323,532.53	9,553,317.88
折旧及摊销	2,366,764.26	2,255,864.92
其他	1,326,159.66	393,520.92
合计	25,569,617.66	32,732,090.04

其他说明：

42、财务费用

单位：元

项目	本期发生额	上期发生额
利息支出	2,001,124.66	2,388,652.04
减：利息收入	368,593.46	976,095.17
汇兑损失	-34,415.79	-21,706.93
金融机构手续费	687,123.37	525,189.36
合计	2,285,238.78	1,916,039.30

其他说明：

43、其他收益

单位：元

产生其他收益的来源	本期发生额	上期发生额
增值税即征即退	3,133,545.14	-156,282.29
政府补助	3,971,896.35	6,233,068.46
增值税进项税额加计抵减额	2,412,351.65	5,359,604.24
个税手续费返还	68,608.78	62,206.56

44、公允价值变动收益

单位：元

产生公允价值变动收益的来源	本期发生额	上期发生额
交易性金融资产		175,166.66
合计		175,166.66

其他说明：

45、投资收益

单位：元

项目	本期发生额	上期发生额
----	-------	-------

权益法核算的长期股权投资收益	-61,302.53	-4,689.88
交易性金融资产在持有期间的投资收益		106,546.44
其他债权投资在持有期间取得的利息收入		15,972.22
处置其他债权投资取得的投资收益	3,194.45	
以摊余成本计量的金融资产终止确认收益	-421,600.04	-1,528,295.94
其他	-123,423.91	
合计	-603,132.03	-1,410,467.16

其他说明：

46、信用减值损失

单位：元

项目	本期发生额	上期发生额
应收账款坏账损失	-7,044,457.46	-15,522,581.25
其他应收款坏账损失	-156,907.96	403,250.06
合计	-7,201,365.42	-15,119,331.19

其他说明：

47、资产减值损失

单位：元

项目	本期发生额	上期发生额
一、存货跌价损失及合同履约成本减值损失	-2,366,340.69	-1,852,822.33
三、投资性房地产减值损失	-712,569.58	
十一、合同资产减值损失	542,223.01	3,654.81
合计	-2,536,687.26	-1,849,167.52

其他说明：

48、资产处置收益

单位：元

资产处置收益的来源	本期发生额	上期发生额
固定资产处置收益	157,033.00	125,106.35

49、营业外收入

单位：元

项目	本期发生额	上期发生额	计入当期非经常性损益的金额
赔偿收入	22,949.00	70,500.00	22,949.00
其他	141,562.40	167,479.74	141,562.40
合计	164,511.40	237,979.74	164,511.40

其他说明：

50、营业外支出

单位：元

项目	本期发生额	上期发生额	计入当期非经常性损益的金 额
对外捐赠	263,543.13	40,000.00	263,543.13
滞纳金、赔款	429,497.48	213,021.83	429,497.48
其他	27,237.02	175,990.30	27,237.02
合计	720,277.63	429,012.13	720,277.63

其他说明：

51、所得税费用

(1) 所得税费用表

单位：元

项目	本期发生额	上期发生额
当期所得税费用	723,045.55	3,491,552.70
递延所得税费用	-2,922,898.82	-2,464,694.52
合计	-2,199,853.27	1,026,858.18

(2) 会计利润与所得税费用调整过程

单位：元

项目	本期发生额
利润总额	6,106,636.11
按法定/适用税率计算的所得税费用	915,995.42
子公司适用不同税率的影响	-340,995.96
调整以前期间所得税的影响	139,776.78
非应税收入的影响	9,195.38
不可抵扣的成本、费用和损失的影响	911,617.76
研发费加计扣除	-3,835,442.65
所得税费用	-2,199,853.27

其他说明：

52、其他综合收益

详见附注。

53、现金流量表项目

(1) 与经营活动有关的现金

收到的其他与经营活动有关的现金

单位：元

项目	本期发生额	上期发生额
收到的政府补助及递延收益	702,866.43	2,886,232.50
收到的利息收入	368,593.46	976,095.17
收到的租金收入	1,314,034.90	454,641.70
收到的保证金、押金、备用金等	7,858,796.74	12,729,926.94
收到的其他营业外收入	111,374.68	170,592.91
合计	10,355,666.21	17,217,489.22

收到的其他与经营活动有关的现金说明：

支付的其他与经营活动有关的现金

单位：元

项目	本期发生额	上期发生额
支付的费用支出	25,841,897.35	31,922,017.34
支付的营业外支出	720,277.63	437,012.13
支付的保证金、押金、备用金等	9,923,575.60	9,620,532.71
合计	36,485,750.58	41,979,562.18

支付的其他与经营活动有关的现金说明：

(2) 与投资活动有关的现金

收到的其他与投资活动有关的现金

单位：元

项目	本期发生额	上期发生额
收到的重要的与投资活动有关的现金		

收到的重要的与投资活动有关的现金

单位：元

项目	本期发生额	上期发生额
理财产品收回投资款	10,000,000.00	70,000,000.00
收到理财产品收益	19,166.67	393,713.10
合计	10,019,166.67	70,393,713.10

收到的其他与投资活动有关的现金说明：

支付的其他与投资活动有关的现金

单位：元

项目	本期发生额	上期发生额
支付的重要的与投资活动有关的现金		

支付的重要的与投资活动有关的现金

单位：元

项目	本期发生额	上期发生额
购买理财产品		70,000,000.00
支付长期股权投资款		300,000.00
购建固定资产、无形资产和其他长期资产的支付款	4,080,258.68	10,153,539.76
合计	4,080,258.68	80,453,539.76

支付的其他与投资活动有关的现金说明：

(3) 与筹资活动有关的现金

收到的其他与筹资活动有关的现金

单位：元

项目	本期发生额	上期发生额
收到的其他与筹资活动有关的现金说明：		

收到的其他与筹资活动有关的现金说明：

支付的其他与筹资活动有关的现金

单位：元

项目	本期发生额	上期发生额
支付的租赁租金	744,000.00	840,000.00
合计	744,000.00	840,000.00

支付的其他与筹资活动有关的现金说明：

筹资活动产生的各项负债变动情况

☑适用 ☐不适用

单位：元

项目	期初余额	本期增加		本期减少		期末余额
		现金变动	非现金变动	现金变动	非现金变动	
短期借款	68,849,400.01	71,264,330.63	1,838,137.05	70,651,045.41		71,300,822.28
应付股利			21,600,000.00	21,600,000.00		
租赁负债（含一年内到期的非流动负债）	1,700,931.21		452,411.70	744,000.00		1,409,342.91
长期借款（含一年内到期的非流动负债）	10,007,222.21		241,111.11	242,083.32		10,006,250.00
合计	80,557,553.43	71,264,330.63	24,131,659.86	93,237,128.73		82,716,415.19

54、现金流量表补充资料

(1) 现金流量表补充资料

单位：元

补充资料	本期金额	上期金额
1. 将净利润调节为经营活动现金流量		
净利润	8,306,489.38	29,937,033.70
加：资产减值准备	9,738,052.68	16,968,498.71
固定资产折旧、油气资产折耗、生产性生物资产折旧	19,617,118.34	19,841,619.23
使用权资产折旧	633,051.04	686,431.92
无形资产摊销	1,664,473.77	1,605,938.92
长期待摊费用摊销	1,832,736.70	1,461,952.36
处置固定资产、无形资产和其他长期资产的损失（收益以“-”号填列）	-157,033.00	-125,106.35
固定资产报废损失（收益以“-”号填列）		
公允价值变动损失（收益以“-”号填列）		-175,166.66
财务费用（收益以“-”号填列）	1,966,708.87	2,366,945.11
投资损失（收益以“-”号填列）	603,132.03	1,410,467.16
递延所得税资产减少（增加以“-”号填列）	-2,831,507.27	-2,464,694.52
递延所得税负债增加（减少以“-”号填列）	-91,391.55	
存货的减少（增加以“-”号填列）	128,994,560.93	106,462,806.52
经营性应收项目的减少（增加以“-”号填列）	-24,294,191.66	75,490,851.72

经营性应付项目的增加（减少以“-”号填列）	-90,325,313.79	-295,789,896.74
其他		
经营活动产生的现金流量净额	55,656,886.47	-42,322,318.92
2. 不涉及现金收支的重大投资和筹资活动		
债务转为资本		
一年内到期的可转换公司债券		
融资租入固定资产		
3. 现金及现金等价物净变动情况：		
现金的期末余额	140,505,293.57	98,610,323.58
减：现金的期初余额	98,610,323.58	151,387,053.19
加：现金等价物的期末余额		
减：现金等价物的期初余额		
现金及现金等价物净增加额	41,894,969.99	-52,776,729.61

(2) 现金和现金等价物的构成

单位：元

项目	期末余额	期初余额
一、现金	140,505,293.57	98,610,323.58
可随时用于支付的银行存款	140,505,293.57	98,610,323.58
三、期末现金及现金等价物余额	140,505,293.57	98,610,323.58

(3) 不属于现金及现金等价物的货币资金

单位：元

项目	本期金额	上期金额	不属于现金及现金等价物的理由
银行承兑保证金	17,223,980.05	35,257,281.69	保证金受限
保函保证金	4,095,113.77	4,867,896.58	保证金受限
银行存款		118,000.00	诉讼冻结
合计	21,319,093.82	40,243,178.27	

其他说明：

55、外币货币性项目**(1) 外币货币性项目**

单位：元

项目	期末外币余额	折算汇率	期末折算人民币余额
货币资金			439,278.46
其中：美元	62,245.10	7.0288	437,508.36
欧元	76.52	8.2355	630.18
港币			
新加坡元	208.83	5.4586	1,139.92
应收账款			2,939,019.14
其中：美元			
欧元			

港币			
新加坡元	538,419.95	5.4586	2,939,019.14
长期借款			
其中：美元			
欧元			
港币			
应付账款			175,553.28
其中：美元	1,266.20	7.0288	8,899.87
欧元	20,235.98	8.2355	166,653.41

其他说明：

(2) 境外经营实体说明，包括对于重要的境外经营实体，应披露其境外主要经营地、记账本位币及选择依据，记账本位币发生变化的还应披露原因。

适用 不适用

56、租赁

(1) 本公司作为承租方

适用 不适用

未纳入租赁负债计量的可变租赁付款额

适用 不适用

简化处理的短期租赁或低价值资产的租赁费用

适用 不适用

单位：元

项目	本期发生额	上期发生额
简化处理的短期租赁费用和低价值资产租赁费用情况	1,744,856.74	1,863,120.74
未纳入租赁负债计量的可变租赁付款额情况	-	-
租赁负债的利息费用	80,979.34	96,201.24
与租赁相关的现金流出总额	2,559,763.14	2,696,792.18

涉及售后租回交易的情况

(2) 本公司作为出租方

作为出租人的经营租赁

适用 不适用

单位：元

项目	租赁收入	其中：未计入租赁收款额的可变租赁付款额相关的收入
租赁收入	971,342.43	
合计	971,342.43	

作为出租人的融资租赁

适用 不适用

未来五年每年未折现租赁收款额

适用 不适用

未折现租赁收款额与租赁投资净额的调节表

(3) 作为生产商或经销商确认融资租赁销售损益

适用 不适用

八、研发支出

单位：元

项目	本期发生额	上期发生额
物料消耗	15,553,161.21	20,529,386.32
职工薪酬	6,323,532.53	9,553,317.88
折旧及摊销	2,366,764.26	2,255,864.92
其他	1,326,159.66	393,520.92
合计	25,569,617.66	32,732,090.04
其中：费用化研发支出	25,569,617.66	32,732,090.04

九、在其他主体中的权益

1、在子公司中的权益

(1) 企业集团的构成

单位：元

子公司名称	注册资本	主要经营地	注册地	业务性质	持股比例		取得方式
					直接	间接	
江苏晶雪节能环境工程有限公司	15,800,000.00	常州	常州	安装服务	100.00%		设立
上海晶雪节能科技有限公司	5,000,000.00	上海	上海	产品销售	100.00%		设立
冷研（上海）物流管理咨询有限公司	1,000,000.00	上海	上海	冷链物流、冷库运营管理咨询服务	51.00%		设立
大连晶雪节能科技有限公司	10,000,000.00	大连	大连	生产及销售	100.00%		设立
常州市晶雪创业投资有限公司	50,000,000.00	常州	常州	投资及咨询	100.00%		设立

单位：元

在子公司的持股比例不同于表决权比例的说明：

不适用

持有半数或以下表决权但仍控制被投资单位、以及持有半数以上表决权但不控制被投资单位的依据：

不适用

对于纳入合并范围的重要的结构化主体，控制的依据：

不适用

确定公司是代理人还是委托人的依据：

不适用

其他说明：

无

2、在合营企业或联营企业中的权益

(1) 不重要的合营企业和联营企业的汇总财务信息

单位：元

	期末余额/本期发生额	期初余额/上期发生额
合营企业：		
下列各项按持股比例计算的合计数		
联营企业：		
投资账面价值合计	234,007.59	295,310.12
下列各项按持股比例计算的合计数		
--净利润	-61,302.53	-4,689.88
--综合收益总额	-61,302.53	-4,689.88

其他说明：

十、政府补助

1、报告期末按应收金额确认的政府补助

适用 不适用

未能在预计时点收到预计金额的政府补助的原因

适用 不适用

2、涉及政府补助的负债项目

适用 不适用

单位：元

会计科目	期初余额	本期新增补助金额	本期计入营业外收入金额	本期转入其他收益金额	本期其他变动	期末余额	与资产/收益相关
递延收益	18,565,459.84			3,269,029.92		15,296,429.92	与资产相关

3、计入当期损益的政府补助

适用 不适用

单位：元

会计科目	本期发生额	上期发生额
递延收益结转-资产	3,269,029.92	3,269,029.92
其他政府补助	702,866.43	2,964,038.54
合计	3,971,896.35	6,233,068.46

其他说明

无

十一、与金融工具相关的风险

1、金融工具产生的各类风险

1、市场风险

(1) 汇率风险

汇率风险是指影响本公司财务成果和现金流的外汇汇率的变动中的风险。本公司承受汇率风险主要与所持有美元、欧元、新加坡元等的应收账款、应付账款及银行存款有关，由于美元、欧元或新加坡元等与本公司的功能货币之间的汇率变动使本公司面临汇率风险。但本公司管理层认为，该等美元、欧元、新加坡元等的应收账款、应付账款及银行存款于本公司总资产所占比例较小，此外本公司主要经营活动以人民币结算为主，故本公司所面临的汇率风险并不重大。于资产负债表日，本公司外币资产及外币负债的余额如下：

单位：人民币元

项目	资产		负债	
	期末余额	期初余额	期末余额	期初余额
美元	437,508.36	41,165.95	8,899.87	8,764.10
欧元	630.18	857.40	166,653.41	152,289.91
新加坡元	2,940,159.06	2,867,076.77	-	-

敏感性分析

本公司承受外汇风险主要与美元、欧元或新加坡元等与人民币的汇率变化有关。下表列示了本公司相关外币与人民币汇率变动 5%假设下的敏感性分析。在管理层进行敏感性分析时，5%的增减变动被认为合理反映了汇率变化的可能范围。汇率可能发生的合理变动对当期归属于母公司所有者的净利润的影响如下：

单位：人民币元

本年利润增加/减少	美元影响		欧元影响		新加坡元影响	
	本期金额	上期金额	本期金额	上期金额	本期金额	上期金额
人民币贬值	18,215.86	1,377.08	-7,055.99	-6,435.88	124,956.76	121,850.76
人民币升值	-18,215.86	-1,377.08	7,055.99	6,435.88	-124,956.76	-121,850.76

(2) 利率风险—公允价值变动风险

本公司的因利率变动引起金融工具公允价值变动风险主要来自固定利率的短期借款。由于固定利率借款均为短期借款，因此本公司管理层认为利率风险—公允价值变动风险不重大。本公司目前无利率对冲的政策。

(3) 利率风险—现金流量变动风险

本公司因利率变动引起金融工具现金流量变动的风险主要与以浮动利率计息的短期借款有关。本公司的政策是保持这些借款的浮动利率，以消除利率的公允价值变动风险。

2、信用风险

2025 年 12 月 31 日，可能引起本公司财务损失的最大信用风险敞口主要来自于合同另一方未能履行义务而导致本公司金融资产产生的损失，主要包括银行存款、应收票据和应收款项。

本公司的银行存款均存放在信用评级较高的银行，故银行存款的信用风险较低。本公司的应收票据均为银行承兑汇票，故应收票据的信用风险也较低。

对于应收款项，本公司为降低其信用风险，严格控制应收款项信用额度、对应收款项进行信用审批，以控制信用风险敞口，确保本公司不致面临重大坏账风险。对于信用记录不良的客户，本公司会采用书面催款、缩短信用期或取消信用期等方式，以确保本公司的整体信用风险在可控的范围内。本公司于每个资产负债表日对应收款项进行信用分析。对于未来现金流量现值与以账龄为信用风险特征的应收款项组合的未来现金流量现值存在显著差异的应收款项，单项计提坏账准备；对于其他应收款项，则根据账龄情况，结合本公司以前年度按照账龄分析的应收款项实际损失率，确定坏账准备计提的比例并计提充分的坏账准备。因此，本公司管理层认为本公司承担的应收款项的信用风险已经大为降低。

3、流动风险

管理流动风险时，本公司保持管理层认为充分的现金及现金等价物并对其进行监控，以满足本公司经营需要、并降低现金流量波动的影响。

本公司管理层认为本公司所承担的流动风险较低，对本公司的经营和财务报表不构成重大影响，本财务报表系在持续经营假设的基础上编制。

本公司持有的金融负债按未折现剩余合同义务的到期期限分析如下：

项 目	无期限	1 年以内	1 至 5 年	5 年以上	合计
短期借款	-	71,300,822.28	-	-	71,300,822.28
应付票据	-	104,274,869.64	-	-	104,274,869.64
应付账款	121,964,491.17	-	-	-	121,964,491.17
其他应付款	113,120.00	-	149,396.40	-	262,516.40
一年内到期的非流动负债	-	10,644,782.11	-	-	10,644,782.11
长期借款	-	-	-	-	-
租赁负债	-	-	851,376.15	-	851,376.15
合计	122,077,611.17	186,220,474.03	1,000,772.55	-	309,298,857.75

2、金融资产

(1) 转移方式分类

适用 不适用

单位：元

转移方式	已转移金融资产性质	已转移金融资产金额	终止确认情况	终止确认情况的判断依据
贴现或背书	应收款项融资中尚未到期的银行承兑汇票	28,631,508.26	全部终止确认	由于应收款项融资中的银行承兑汇票是由信用等级较高的银行承兑，信用风险和延期付款风险很小，并且票据相关的利率风险已转移给银行，可以判断票据所有权上的主要风险和报酬已经转移
保理	应收账款中尚未到期的供应链票据	15,387,454.38	全部终止确认	供应链票据所有权上的主要风险和报酬已经转移，故终止确认
保理	应收账款中尚未到期的供应链票据	9,065,328.00	未能终止确认	供应链票据相关的风险没有转移，不满足金融资产终止确认的条件
保理	应收账款	3,000,000.00	未能终止确认	应收账款相关的风险没有转移，不满足金融资产终止确认的条件
合计		56,084,290.64		

(2) 因转移而终止确认的金融资产

适用 不适用

单位：元

项目	金融资产转移的方式	终止确认的金融资产金额	与终止确认相关的利得或损失
应收款项融资	贴现或背书	28,631,508.26	
应收账款	保理	15,387,454.38	-407,100.04
合计		44,018,962.64	-407,100.04

(3) 继续涉入的资产转移金融资产

适用 不适用

单位：元

项目	资产转移方式	继续涉入形成的资产金额	继续涉入形成的负债金额
应收账款	保理	9,065,328.00	9,065,328.00
应收账款	保理	3,000,000.00	3,000,000.00
合计		12,065,328.00	12,065,328.00

其他说明

十二、公允价值的披露

1、以公允价值计量的资产和负债的期末公允价值

单位：元

项目	期末公允价值			
	第一层次公允价值计	第二层次公允价值计	第三层次公允价值计	合计

	量	量	量	
一、持续的公允价值计量	--	--	--	--
(一) 应收款项融资		13,148,027.41		13,148,027.41
持续以公允价值计量的资产总额		13,148,027.41		13,148,027.41
二、非持续的公允价值计量	--	--	--	--

2、持续和非持续第一层次公允价值计量项目市价的确定依据

无

3、持续和非持续第二层次公允价值计量项目，采用的估值技术和重要参数的定性及定量信息

应收款项融资因其剩余期限较短，账面价值与公允价值接近，采用票面金额作为公允价值。

4、持续和非持续第三层次公允价值计量项目，采用的估值技术和重要参数的定性及定量信息

无

5、持续的第三层次公允价值计量项目，期初与期末账面价值间的调节信息及不可观察参数敏感性分析

无

6、持续的公允价值计量项目，本期内发生各层级之间转换的，转换的原因及确定转换时点的政策

无

7、本期内发生的估值技术变更及变更原因

无

8、不以公允价值计量的金融资产和金融负债的公允价值情况

无

9、其他

十三、关联方及关联交易

1、本企业的母公司情况

母公司名称	注册地	业务性质	注册资本	母公司对本企业的持股比例	母公司对本企业的表决权比例
常州晶雪投资管	江苏武进经济开	投资资产管理，	550,000.00	34.51%	34.51%

理有限公司	发区腾龙路 2 号	投资咨询服务			
-------	-----------	--------	--	--	--

本企业的母公司情况的说明

本公司的母公司为常州晶雪投资管理有限公司，常州晶雪投资管理有限公司的母公司为江苏晶雪实业投资有限公司。

本企业最终控制方是贾富忠和顾兰香。

其他说明：

无

2、本企业的子公司情况

本企业子公司的情况详见附注九.1。

3、本企业合营和联营企业情况

本企业重要的合营或联营企业详见附注九.2。

本期与本公司发生关联方交易，或前期与本公司发生关联方交易形成余额的其他合营或联营企业情况如下：

合营或联营企业名称	与本企业关系
上海冰叶冷链技术有限公司	公司联营企业

其他说明：

4、其他关联方情况

其他关联方名称	其他关联方与本企业关系
冰山冷热科技股份有限公司	持有本公司 5%以上股东，证券简称：冰山冷热
大连冰山菱设速冻设备有限公司	本公司股东冰山冷热的全资子公司
大连冰山国际贸易有限公司	本公司股东冰山冷热的全资子公司
冰山松洋冷链（大连）股份有限公司	与冰山冷热同属大连冰山集团有限公司控制
大连冰山集团工程有限公司	本公司股东冰山冷热的全资子公司
冰山松洋冷机系统（大连）有限公司	本公司股东冰山冷热的全资子公司
常州市联谊特种不锈钢管有限公司	本公司董事贾毅之弟贾松持有该公司 100%股权并担任该公司执行董事兼总经理
武汉新世界制冷空调工程有限公司	本公司股东冰山冷热的全资子公司
成都冰山制冷工程有限公司	本公司股东冰山冷热控股的公司
冰山技术服务（大连）有限公司	与冰山冷热同属大连冰山集团有限公司控制

其他说明：

5、关联交易情况

（1）购销商品、提供和接受劳务的关联交易

采购商品/接受劳务情况表

单位：元

关联方	关联交易内容	本期发生额	获批的交易额度	是否超过交易额度	上期发生额
常州市联谊特种不锈钢管有限公司	原材料	69,845.13	700,000.00	否	158,331.85
大连冰山菱设速冻设备有限公司	水电费	91,597.70	1,200,000.00	否	85,702.88
上海冰叶冷链技	原材料	80,645.87		否	

术有限公司					
上海冰叶冷链技术有限公司	技术服务费	33,018.87		否	

出售商品/提供劳务情况表

单位：元

关联方	关联交易内容	本期发生额	上期发生额
冰山松洋冷机系统（大连）有限公司	隔热保温夹芯板、库门和配件销售及安装	183,628.33	12,970,353.98
冰山松洋冷链（大连）股份有限公司	隔热保温夹芯板、库门和配件销售及安装	4,138,888.14	5,692,904.79
大连冰山国际贸易有限公司	隔热保温夹芯板、库门和配件销售及安装	5,929.20	4,000.00
大连冰山集团工程有限公司	隔热保温夹芯板、库门和配件销售及安装	21,498,389.11	22,893,805.37
大连冰山菱设速冻设备有限公司	隔热保温夹芯板、库门和配件销售及安装		81,309.74
成都冰山制冷工程有限公司	隔热保温夹芯板销售	1,182,708.79	
冰山技术服务（大连）有限公司	隔热保温夹芯板、库门和配件销售及安装	1,482,713.27	

购销商品、提供和接受劳务的关联交易说明

(2) 关联租赁情况

本公司作为出租方：

单位：元

承租方名称	租赁资产种类	本期确认的租赁收入	上期确认的租赁收入
-------	--------	-----------	-----------

本公司作为承租方：

单位：元

出租方名称	租赁资产种类	简化处理的短期租赁和低价值资产租赁的租金费用（如适用）		未纳入租赁负债计量的可变租赁付款额（如适用）		支付的租金		承担的租赁负债利息支出		增加的使用权资产	
		本期发生额	上期发生额	本期发生额	上期发生额	本期发生额	上期发生额	本期发生额	上期发生额	本期发生额	上期发生额
大连冰山菱设速冻设备有限公司	厂房	14,285.72	14,285.72			696,854.52	784,927.88	80,979.34	96,201.24	469,104.00	

关联租赁情况说明

(3) 关键管理人员报酬

单位：元

项目	本期发生额	上期发生额
关键管理人员报酬	4,431,884.37	4,649,208.55

注：上述本期发生额薪酬包含监事 2025 年 1-8 月的税前薪酬

6、关联方应收应付款项

(1) 应收项目

单位：元

项目名称	关联方	期末余额		期初余额	
		账面余额	坏账准备	账面余额	坏账准备
应收账款	冰山松洋冷链（大连）股份有限公司	792,264.00	44,814.48	6,697,819.67	596,978.48
应收账款	大连冰山集团工程有限公司	18,800,364.06	988,937.90	5,559,418.20	277,970.91
应收账款	冰山松洋冷机系统（大连）有限公司	29,451,989.52	6,650,295.18	57,249,465.99	11,582,419.10
应收账款	武汉新世界制冷空调工程有限公司			207,616.60	103,808.30
合同资产	冰山松洋冷机系统（大连）有限公司	737,988.00	73,498.80	2,591,119.82	222,512.58
合同资产	大连冰山集团工程有限公司	737,313.40	39,520.97	1,295,606.00	64,780.30
合同资产	冰山松洋冷链（大连）股份有限公司	252,500.00	12,625.00	156,975.00	7,848.75
其他应收款	大连冰山菱设速冻设备有限公司	70,000.00	70,000.00	70,000.00	70,000.00

(2) 应付项目

单位：元

项目名称	关联方	期末账面余额	期初账面余额
合同负债	冰山松洋冷链（大连）股份有限公司	83,692.92	410.27
合同负债	成都冰山制冷工程有限公司	962,020.92	
合同负债	大连冰山菱设速冻设备有限公司	338,990.62	
其他流动负债	成都冰山制冷工程有限公司	125,062.72	
其他流动负债	大连冰山菱设速冻设备有限公司	44,068.78	
应付账款	常州市联谊特种不锈钢管有限公司	78,925.00	
应付账款	上海冰叶冷链技术有限公司	39,520.00	

7、关联方承诺

无

十四、资产负债表日后事项

1、利润分配情况

拟分配每 10 股派息数（元）	0.00
拟分配每 10 股分红股（股）	0

拟分配每 10 股转增数（股）	0
经审议批准宣告发放的每 10 股派息数（元）	0
经审议批准宣告发放的每 10 股分红股（股）	0
经审议批准宣告发放的每 10 股转增数（股）	0
利润分配方案	2025 年度利润分配预案为：本年度拟不进行现金分红、不送红股、不以资本公积转增股本。

十五、其他重要事项

十六、母公司财务报表主要项目注释

1、应收账款

(1) 按账龄披露

单位：元

账龄	期末账面余额	期初账面余额
1 年以内（含 1 年）	390,696,620.99	256,363,796.80
1 至 2 年	38,311,459.37	73,992,423.27
2 至 3 年	45,445,658.25	45,130,582.62
3 年以上	96,358,065.25	98,134,757.53
3 至 4 年	28,012,682.65	39,094,718.31
4 至 5 年	16,919,398.51	12,109,687.09
5 年以上	51,425,984.09	46,930,352.13
合计	570,811,803.86	473,621,560.22

(2) 按坏账计提方法分类披露

单位：元

类别	期末余额					期初余额				
	账面余额		坏账准备		账面价值	账面余额		坏账准备		账面价值
	金额	比例	金额	计提比例		金额	比例	金额	计提比例	
按单项计提坏账准备的应收账款	21,863,575.31	3.83%	21,863,575.31	100.00%	0.00	15,150,575.31	3.20%	15,150,575.31	100.00%	0.00
其中：										
按组合计提坏账准备的应收账款	548,948,228.55	96.17%	80,417,134.75	14.65%	468,531,093.80	458,470,984.91	96.80%	85,185,731.37	18.58%	373,285,253.54
其中：										
账龄分析法组合	338,552,342.83	59.31%	80,336,183.27	23.73%	258,216,159.56	344,386,352.10	72.71%	84,554,202.70	24.55%	259,832,149.40

合并范围内关联方组合	208,776,856.05	36.58%	0.00	0.00%	208,776,856.05	101,454,059.44	21.42%	0.00	0.00%	101,454,059.44
应收供应链票据	1,619,029.67	0.28%	80,951.48	5.00%	1,538,078.19	12,630,573.37	2.67%	631,528.67	5.00%	11,999,044.70
合计	570,811,803.86	100.00%	102,280,710.06	17.92%	468,531,093.80	473,621,560.22	100.00%	100,336,306.68	21.18%	373,285,253.54

按单项计提坏账准备:

单位:元

名称	期初余额		期末余额			
	账面余额	坏账准备	账面余额	坏账准备	计提比例	计提理由
上海申陆建筑工程有限公司			6,219,000.00	6,219,000.00	100.00%	客户经营困难、预计无法偿还
郑州鲜易冷链物流有限公司	4,860,817.84	4,860,817.84	4,860,817.84	4,860,817.84	100.00%	客户经营困难、预计无法偿还
山东中沃优达物流有限公司	4,761,800.00	4,761,800.00	4,761,800.00	4,761,800.00	100.00%	客户经营困难、预计无法偿还
宜宾市民生冷链股份有限公司	2,998,020.00	2,998,020.00	2,998,020.00	2,998,020.00	100.00%	客户经营困难、预计无法偿还
北京中冷创新科技有限公司	2,172,749.87	2,172,749.87	2,172,749.87	2,172,749.87	100.00%	客户经营困难、预计无法偿还
上海启裔幸物联网科技有限公司			494,000.00	494,000.00	100.00%	客户经营困难、预计无法偿还
天津众品食业有限公司	197,700.00	197,700.00	197,700.00	197,700.00	100.00%	客户经营困难、预计无法偿还
营口市钢结构工程有限责任公司	159,487.60	159,487.60	159,487.60	159,487.60	100.00%	客户经营困难、预计无法偿还
合计	15,150,575.31	15,150,575.31	21,863,575.31	21,863,575.31		

按组合计提坏账准备: 账龄分析法组合

单位:元

名称	期末余额		
	账面余额	坏账准备	计提比例
1年以内	180,300,735.27	9,015,036.76	5.00%
1-2年	38,311,459.37	3,831,145.94	10.00%
2-3年	44,951,658.25	8,990,331.65	20.00%
3-4年	28,012,682.65	14,006,341.33	50.00%
4-5年	12,412,398.51	9,929,918.81	80.00%
5年以上	34,563,408.78	34,563,408.78	100.00%
合计	338,552,342.83	80,336,183.27	

确定该组合依据的说明:

以应收款项的账龄作为信用风险特征。对于划分为账龄组合的应收账款, 本公司参考历史信用损失经验, 结合当前状况以及对未来经济状况的预测, 编制应收账款账龄与整个存续期预期信用损失率对照表, 计算预期信用损失。

按组合计提坏账准备：合并范围内关联方组合

单位：元

名称	期末余额		
	账面余额	坏账准备	计提比例
合并范围内关联方组合	208,776,856.05	0.00	0.00%
合计	208,776,856.05	0.00	

确定该组合依据的说明：

按组合计提坏账准备：应收供应链票据组合

单位：元

名称	期末余额		
	账面余额	坏账准备	计提比例
应收供应链票据	1,619,029.67	80,951.48	5.00%
合计	1,619,029.67	80,951.48	

确定该组合依据的说明：

对于划分为应收供应链票据组合的应收账款，本公司参考历史信用损失经验，结合当前状况以及对未来经济状况的预测，通过违约风险敞口和整个存续期预期信用损失率，计算预期信用损失。

如是按照预期信用损失一般模型计提应收账款坏账准备：

适用 不适用**(3) 本期计提、收回或转回的坏账准备情况**

本期计提坏账准备情况：

单位：元

类别	期初余额	本期变动金额				期末余额
		计提	收回或转回	核销	其他	
按单项计提坏账准备	15,150,575.31	6,713,000.00				21,863,575.31
按组合计提坏账准备	85,185,731.37	-4,751,176.62		17,420.00		80,417,134.75
合计	100,336,306.68	1,961,823.38		17,420.00		102,280,710.06

其中本期坏账准备收回或转回金额重要的：

单位：元

单位名称	收回或转回金额	转回原因	收回方式	确定原坏账准备计提比例的依据及其合理性

(4) 本期实际核销的应收账款情况

单位：元

项目	核销金额
实际核销的应收账款	17,420.00

其中重要的应收账款核销情况：

单位：元

单位名称	应收账款性质	核销金额	核销原因	履行的核销程序	款项是否由关联交易产生

应收账款核销说明：

(5) 按欠款方归集的期末余额前五名的应收账款和合同资产情况

单位：元

单位名称	应收账款期末余额	合同资产期末余额	应收账款和合同资产期末余额	占应收账款和合同资产期末余额合计数的比例	应收账款坏账准备和合同资产减值准备期末余额
客户一	178,357,117.39		178,357,117.39	29.73%	
客户二	28,434,464.52	737,988.00	29,172,452.52	4.86%	5,975,031.48
客户三	21,767,070.52	3,411,163.05	25,178,233.57	4.20%	1,431,630.95
客户四	19,597,085.29	677,179.50	20,274,264.79	3.38%	1,015,368.88
客户五	18,800,364.06	737,313.40	19,537,677.46	3.25%	1,028,458.87
合计	266,956,101.78	5,563,643.95	272,519,745.73	45.42%	9,450,490.18

2、其他应收款

单位：元

项目	期末余额	期初余额
其他应收款	2,063,318.14	1,995,315.87
合计	2,063,318.14	1,995,315.87

(1) 其他应收款

1) 其他应收款按款项性质分类情况

单位：元

款项性质	期末账面余额	期初账面余额
合并范围内资金往来		9,514.00
保证金、押金	3,031,187.32	2,854,695.72
备用金	150,383.23	315,753.55
其他	187,034.04	222,290.30
合计	3,368,604.59	3,402,253.57

2) 按账龄披露

单位：元

账龄	期末账面余额	期初账面余额
1 年以内（含 1 年）	1,242,159.64	384,878.30
1 至 2 年	50,000.00	582,622.66
2 至 3 年	516,146.70	1,067,098.25
3 年以上	1,560,298.25	1,367,654.36
3 至 4 年	717,098.25	334,000.00
4 至 5 年	334,000.00	420,834.00
5 年以上	509,200.00	612,820.36
合计	3,368,604.59	3,402,253.57

3) 按坏账计提方法分类披露

单位：元

类别	期末余额					期初余额				
	账面余额		坏账准备		账面价值	账面余额		坏账准备		账面价值
	金额	比例	金额	计提比例		金额	比例	金额	计提比例	
其中：										

按组合计提坏账准备	3,368,604.59	100.00%	1,305,286.45	38.75%	2,063,318.14	3,402,253.57	100.00%	1,406,937.70	41.35%	1,995,315.87
其中：										
账龄分析法组合	3,368,604.59	100.00%	1,305,286.45	38.75%	2,063,318.14	3,392,739.57	99.72%	1,406,937.70	41.47%	1,985,801.87
合并范围内关联方组合						9,514.00	0.28%			9,514.00
合计	3,368,604.59	100.00%	1,305,286.45	38.75%	2,063,318.14	3,402,253.57	100.00%	1,406,937.70	41.35%	1,995,315.87

按组合计提坏账准备：账龄分析法组合

单位：元

名称	期末余额		
	账面余额	坏账准备	计提比例
1年以内	1,242,159.64	62,107.98	5.00%
1至2年	50,000.00	5,000.00	10.00%
2至3年	516,146.70	103,229.34	20.00%
3至4年	717,098.25	358,549.13	50.00%
4至5年	334,000.00	267,200.00	80.00%
5年以上	509,200.00	509,200.00	100.00%
合计	3,368,604.59	1,305,286.45	

确定该组合依据的说明：

按预期信用损失一般模型计提坏账准备：

单位：元

坏账准备	第一阶段	第二阶段	第三阶段	合计
	未来12个月预期信用损失	整个存续期预期信用损失(未发生信用减值)	整个存续期预期信用损失(已发生信用减值)	
2025年1月1日余额	1,406,937.70			1,406,937.70
2025年1月1日余额在本期				
本期计提	34,870.25			34,870.25
本期核销	136,521.50			136,521.50
2025年12月31日余额	1,305,286.45			1,305,286.45

各阶段划分依据和坏账准备计提比例

损失准备本期变动金额重大的账面余额变动情况

适用 不适用

4) 本期计提、收回或转回的坏账准备情况

本期计提坏账准备情况：

单位：元

类别	期初余额	本期变动金额				期末余额
		计提	收回或转回	转销或核销	其他	
其他应收款坏账准备	1,406,937.70	34,870.25		136,521.50		1,305,286.45

合计	1,406,937.70	34,870.25		136,521.50		1,305,286.45
----	--------------	-----------	--	------------	--	--------------

其中本期坏账准备转回或收回金额重要的：

单位：元

单位名称	收回或转回金额	转回原因	收回方式	确定原坏账准备计提比例的依据及其合理性

5) 本期实际核销的其他应收款情况

单位：元

项目	核销金额
实际核销的其他应收款	136,521.50

其中重要的其他应收款核销情况：

单位：元

单位名称	其他应收款性质	核销金额	核销原因	履行的核销程序	款项是否由关联交易产生

其他应收款核销说明：

6) 按欠款方归集的期末余额前五名的其他应收款情况

单位：元

单位名称	款项的性质	期末余额	账龄	占其他应收款期末余额合计数的比例	坏账准备期末余额
拾分味道食品集团有限公司	保证金、押金	300,000.00	4至5年	8.91%	240,000.00
拾分味道食品集团有限公司	保证金、押金	300,000.00	5年以上	8.91%	300,000.00
浙江三江购物有限公司	保证金、押金	500,125.60	1年以内	14.85%	25,006.28
三全食品股份有限公司	保证金、押金	100,000.00	1年以内	2.97%	5,000.00
三全食品股份有限公司	保证金、押金	250,000.00	3至4年	7.42%	125,000.00
河南省第一建筑工程集团有限责任公司	保证金、押金	216,340.00	2至3年	6.42%	43,268.00
上海新长宁(集团)有限公司	保证金、押金	205,350.00	2至3年	6.10%	41,070.00
合计		1,871,815.60		55.58%	779,344.28

3、长期股权投资

单位：元

项目	期末余额			期初余额		
	账面余额	减值准备	账面价值	账面余额	减值准备	账面价值
对子公司投资	31,310,000.00		31,310,000.00	31,310,000.00		31,310,000.00
	0		0	0		0
对联营、合营	234,007.59		234,007.59	295,310.12		295,310.12

企业投资						
合计	31,544,007.59		31,544,007.59	31,605,310.12		31,605,310.12

(1) 对子公司投资

单位：元

被投资单位	期初余额 (账面价值)	减值准备 期初余额	本期增减变动				期末余额 (账面价值)	减值准备 期末余额
			追加投资	减少投资	计提减值 准备	其他		
江苏晶雪节能环保工程有限公司	15,800,000.00						15,800,000.00	
上海晶雪节能科技有限公司	5,000,000.00						5,000,000.00	
冷研(上海)物流管理咨询有限公司	510,000.00						510,000.00	
大连晶雪节能科技有限公司	10,000,000.00						10,000,000.00	
合计	31,310,000.00						31,310,000.00	

(2) 对联营、合营企业投资

单位：元

被投资单位	期初余额 (账面价值)	减值准备 期初余额	本期增减变动								期末余额 (账面价值)	减值准备 期末余额	
			追加投资	减少投资	权益法下确认的投资损益	其他综合收益调整	其他权益变动	宣告发放现金股利或利润	计提减值准备	其他			
一、合营企业													
二、联营企业													
上海冰叶冷链技术有限公司	295,310.12				-61,302.53							234,007.59	
小计	295,310.12				-61,302.53							234,007.59	
合计	295,310.12				-61,302.53							234,007.59	

可收回金额按公允价值减去处置费用后的净额确定

适用 不适用

可收回金额按预计未来现金流量的现值确定

适用 不适用

前述信息与以前年度减值测试采用的信息或外部信息明显不一致的差异原因

不适用

公司以前年度减值测试采用信息与当年实际情况明显不一致的差异原因

不适用

4、营业收入和营业成本

单位：元

项目	本期发生额		上期发生额	
	收入	成本	收入	成本
主营业务	685,979,850.96	602,260,854.94	970,394,775.01	843,487,758.66
其他业务	3,565,600.05	397,914.40	3,251,202.16	
合计	689,545,451.01	602,658,769.34	973,645,977.17	843,487,758.66

营业收入、营业成本的分解信息：

单位：元

合同分类	分部 1		合计	
	营业收入	营业成本	营业收入	营业成本
业务类型				
其中：				
金属面节能隔热保温夹芯板	595,427,293.18	533,067,864.88	595,427,293.18	533,067,864.88
冷库门、工业建筑门	73,377,948.62	57,247,226.45	73,377,948.62	57,247,226.45
平台及其他	17,174,609.16	11,945,763.61	17,174,609.16	11,945,763.61
按经营地区分类				
其中：				
内销	685,775,032.15	602,136,436.84	685,775,032.15	602,136,436.84
外销	204,818.81	124,418.10	204,818.81	124,418.10
按商品转让的时间分类				
其中：				
其中：在某一时点确认收入	685,979,850.96	602,260,854.94	685,979,850.96	602,260,854.94
合计	685,979,850.96	602,260,854.94	685,979,850.96	602,260,854.94

与履约义务相关的信息：

项目	履行履约义务的时间	重要的支付条款	公司承诺转让商品的性质	是否为主要责任人	公司承担的预期将退还给客户的款项	公司提供的质量保证类型及相关义务

其他说明

与分摊至剩余履约义务的交易价格相关的信息：

本报告期末已签订合同、但尚未履行或尚未履行完毕的履约义务所对应的收入金额为 0.00 元，其中，0.00 元预计将于年度确认收入，0.00 元预计将于年度确认收入，0.00 元预计将于年度确认收入。

重大合同变更或重大交易价格调整

单位：元

项目	会计处理方法	对收入的影响金额
----	--------	----------

其他说明：

5、投资收益

单位：元

项目	本期发生额	上期发生额
权益法核算的长期股权投资收益	-61,302.53	-4,689.88
交易性金融资产在持有期间的投资收益		106,546.44
其他债权投资在持有期间取得的利息收入		15,972.22
处置其他债权投资取得的投资收益	3,194.45	
以摊余成本计量的金融资产终止确认收益	-407,100.04	-1,392,295.94
其他	-123,423.91	
合计	-588,632.03	-1,274,467.16

十七、补充资料**1、当期非经常性损益明细表**适用 不适用

单位：元

项目	金额	说明
非流动性资产处置损益	-573,534.15	
计入当期损益的政府补助（与公司正常经营业务密切相关，符合国家政策规定、按照确定的标准享有、对公司损益产生持续影响的政府补助除外）	702,866.43	
除同公司正常经营业务相关的有效套期保值业务外，非金融企业持有金融资产和金融负债产生的公允价值变动损益以及处置金融资产和金融负债产生的损益	-120,229.46	
除上述各项之外的其他营业外收入和支出	-555,766.23	
减：所得税影响额	-146,330.56	
少数股东权益影响额（税后）	43,120.00	
合计	-443,452.85	--

其他符合非经常性损益定义的损益项目的具体情况：

适用 不适用

公司不存在其他符合非经常性损益定义的损益项目的具体情况。

将《公开发行证券的公司信息披露解释性公告第 1 号——非经常性损益》中列举的非经常性损益项目界定为经常性损益项目的情况说明

适用 不适用

2、净资产收益率及每股收益

报告期利润	加权平均净资产收益率	每股收益	
		基本每股收益（元/股）	稀释每股收益（元/股）
归属于公司普通股股东的净利润	1.00%	0.0772	0.0772
扣除非经常性损益后归属于公司普通股股东的净利润	1.06%	0.0813	0.0813

3、境内外会计准则下会计数据差异

(1) 同时按照国际会计准则与按中国会计准则披露的财务报告中净利润和净资产差异情况

适用 不适用

(2) 同时按照境外会计准则与按中国会计准则披露的财务报告中净利润和净资产差异情况

适用 不适用

(3) 境内外会计准则下会计数据差异原因说明，对已经境外审计机构审计的数据进行差异调节的，应注明该境外机构的名称

适用 不适用

4、其他