

证券代码：001221

证券简称：悍高集团

公告编号：2026-021

悍高集团股份有限公司 2025 年年度报告摘要

一、重要提示

本年度报告摘要来自年度报告全文，为全面了解本公司的经营成果、财务状况及未来发展规划，投资者应当到证监会指定媒体仔细阅读年度报告全文。

所有董事均已出席了审议本报告的董事会会议。

非标准审计意见提示

适用 不适用

董事会审议的报告期利润分配预案或公积金转增股本预案

适用 不适用

是否以公积金转增股本

是 否

公司经本次董事会审议通过的利润分配预案为：以 400,010,000 股为基数，向全体股东每 10 股派发现金红利 1.70 元（含税），送红股 0 股（含税），不以公积金转增股本。

董事会决议通过的本报告期优先股利润分配预案

适用 不适用

二、公司基本情况

1、公司简介

股票简称	悍高集团	股票代码	001221
股票上市交易所	深圳证券交易所		
变更前的股票简称（如有）	无		
联系人和联系方式	董事会秘书	证券事务代表	
姓名	夏祺	-	
办公地址	佛山市顺德区杏坛镇顺业东路 36 号之一	-	
传真	0757-27386231	-	
电话	0757-27386193	-	
电子信箱	higold01@higold.com.cn	-	

2、报告期主要业务或产品简介

(1) 报告期内公司从事的主要业务

报告期内，公司主要从事家居五金及户外家具等产品的研发、设计、生产与销售业务。公司坚持以原创设计为核心、以精益制造为支撑，将多元化设计理念与高品质产品深度融合，为客户提供外观精致、用材考究、实用性突出的家居收纳五金、基础五金、厨卫五金及户外家具等系列产品。

公司产品应用场景丰富，覆盖厨房、浴室、卧室、餐厅及庭院等居家及户外空间。在市场布局方面，公司采用经销与直销相结合、线上线下一体化的运营模式，深度拓展境内外渠道，精准匹配国内外客户多元化、定制化采购需求，为公司持续稳健经营与高质量发展奠定坚实基础。







报告期内，公司实现营业收入 35.95 亿元，同比增长 25.83%；实现归属于上市公司股东的净利润 7.04 亿元，同比增长 32.39%。面对复杂多变的外部环境，公司始终聚焦家居五金核心主业，各业务板块竞争力稳步增强，为公司实现可持续发展与持续价值提升奠定坚实基础。





(2) 主要产品及用途

公司产品品类丰富、布局完善，按照产品性能和功能划分，主要包括收纳五金、基础五金、厨卫五金、户外家具四大系列，并配套其他家居五金相关产品，形成完备的全品类产品矩阵。

各类产品紧密贴合现代家居使用场景，可满足家居收纳、结构件连接、厨卫功能集成与户外休闲体验等核心需求，广泛应用于居家焕新、全屋定制、工程配套、整装零售等多元应用场景，主要产品具体分类如下：

产品名称	产品图示	
收纳五金		

产品名称	产品图示	
		
基础五金		
厨卫五金		

产品名称	产品图示	
户外家具		
其他		

3、主要会计数据和财务指标

(1) 近三年主要会计数据和财务指标

公司是否需追溯调整或重述以前年度会计数据

是 否

单位：元

	2025 年末	2024 年末	本年末比上年末增减	2023 年末
总资产	4,106,007,620.00	2,500,411,571.16	64.21%	1,974,340,718.37
归属于上市公司股东的净资产	2,816,304,649.25	1,746,393,137.56	61.26%	1,215,154,052.73
	2025 年	2024 年	本年比上年增减	2023 年
营业收入	3,594,649,511.23	2,856,770,270.56	25.83%	2,221,910,950.06
归属于上市公司股东的净利润	703,507,797.20	531,371,102.41	32.39%	332,699,374.68
归属于上市公司股东的扣除非经常性损益的净利润	694,157,387.83	520,350,044.88	33.40%	329,108,282.34
经营活动产生的现金流量净额	1,039,838,003.65	673,395,992.43	54.42%	598,716,401.37

基本每股收益（元/股）	1.87	1.48	26.35%	0.92
稀释每股收益（元/股）	1.87	1.48	26.35%	0.92
加权平均净资产收益率	30.60%	35.88%	-5.28%	31.72%

(2) 分季度主要会计数据

单位：元

	第一季度	第二季度	第三季度	第四季度
营业收入	626,123,479.73	823,714,105.66	1,046,981,657.73	1,097,830,268.11
归属于上市公司股东的净利润	115,592,709.18	149,850,275.77	218,026,554.86	220,038,257.39
归属于上市公司股东的扣除非经常性损益的净利润	114,351,868.79	146,741,622.95	216,660,060.59	216,403,835.50
经营活动产生的现金流量净额	7,010,849.63	355,867,853.99	428,180,811.50	248,778,488.53

上述财务指标或其加总数是否与公司已披露季度报告、半年度报告相关财务指标存在重大差异

是 否

4、股本及股东情况

(1) 普通股股东和表决权恢复的优先股股东数量及前 10 名股东持股情况表

单位：股

报告期末普通股股东总数	19,049	年度报告披露日前一个月末普通股股东总数	9,597	报告期末表决权恢复的优先股股东总数	0	年度报告披露日前一个月末表决权恢复的优先股股东总数	0
前 10 名股东持股情况（不含通过转融通出借股份）							
股东名称	股东性质	持股比例	持股数量	持有有限售条件的股份数量	质押、标记或冻结情况		
					股份状态	数量	
广东悍高管理集团有限公司	境内非国有法人	64.63%	258,512,356	258,512,356	不适用	0	
欧锦锋	境内自然人	8.08%	32,314,045	32,314,045	不适用	0	
佛山市锦益管理咨询合伙企业（有限合伙）	其他	4.20%	16,803,303	16,803,303	不适用	0	
广东悍高企业管理有限公司	境内非国有法人	2.10%	8,401,652	8,401,652	不适用	0	
海南二鸣投资合伙	其他	2.07%	8,293,938	8,293,938	不适用	0	

企业（普通合伙）						
广东顺德科创智谷进取股权投资合伙企业（有限合伙）	其他	2.06%	8,258,034	8,258,034	不适用	0
德华兔宝宝投资管理有限公司	境内非国有法人	1.85%	7,389,145	7,389,145	不适用	0
佛山市锦悦管理咨询合伙企业（有限合伙）	其他	1.78%	7,109,090	7,109,090	不适用	0
广东顺德科创智谷进取股权投资合伙企业（有限合伙）	其他	1.38%	5,529,292	5,529,292	不适用	0
青岛华真卓盈创业投资基金合伙企业（有限合伙）	其他	1.23%	4,926,097	4,926,097	不适用	0
上述股东关联关系或一致行动的说明	<p>1、控股股东广东悍高管理集团有限公司、欧锦锋、佛山市锦益管理咨询合伙企业（有限合伙）、广东悍高企业管理有限公司、佛山市锦悦管理咨询合伙企业（有限合伙）的实际控制人均为欧锦锋，该 5 名股东为一致行动人。</p> <p>2、广东顺德科创智谷进取股权投资合伙企业（有限合伙）与广东顺德科创智谷进取股权投资合伙企业（有限合伙）的执行事务合伙人均为广东顺德科创基金投资有限公司，该 2 名股东为一致行动人。</p> <p>3、其余股东未知是否存在关联关系或《上市公司收购管理办法》中规定的一致行动人的情况。</p>					
参与融资融券业务股东情况说明（如有）	毛明甫通过华西证券股份有限公司客户信用交易担保证券账户持有公司股票 427,517 股。					

持股 5%以上股东、前 10 名股东及前 10 名无限售流通股股东参与转融通业务出借股份情况

适用 不适用

前 10 名股东及前 10 名无限售流通股股东因转融通出借/归还原因导致较上期发生变化

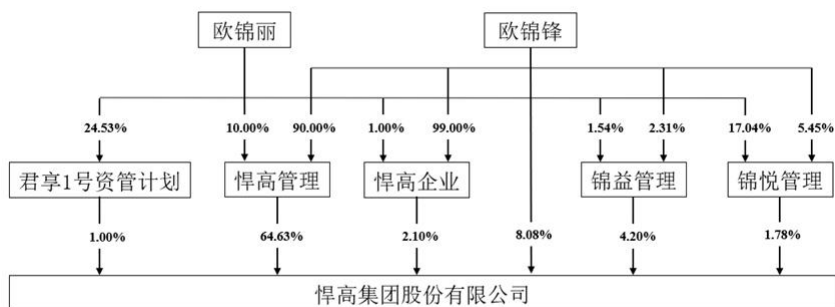
适用 不适用

(2) 公司优先股股东总数及前 10 名优先股股东持股情况表

适用 不适用

公司报告期无优先股股东持股情况。

(3) 以方框图形式披露公司与实际控制人之间的产权及控制关系



5、在年度报告批准报出日存续的债券情况

适用 不适用

三、重要事项

无