

浙江恒威电池股份有限公司

2025 年年度报告

公告编号：2026-012

2026 年 4 月

2025 年年度报告

第一节 重要提示、目录和释义

公司董事会及董事、高级管理人员保证年度报告内容的真实、准确、完整，不存在虚假记载、误导性陈述或者重大遗漏，并承担个别和连带的法律责任。

公司负责人汪剑平、主管会计工作负责人杨菊及会计机构负责人(会计主管人员)阮妙青声明：保证本年度报告中财务报告的真实、准确、完整。

所有董事均已出席了审议本报告的董事会会议。

本报告中如有涉及未来计划、业绩预测等前瞻性陈述，均不构成公司对投资者的实质承诺，投资者及相关人士应当对此保持足够的风险认识，并且应当理解计划、预测与承诺之间的差异，敬请广大投资者注意投资风险。

公司已在本报告中详细描述了公司未来发展战略、2026 年度的经营计划以及公司可能面对的风险，敬请投资者关注查阅本报告“第三节 管理层讨论与分析”之“十一、公司未来发展的展望”的相关内容。

公司经本次董事会审议通过的利润分配预案为：以公司总股本 100,241,600 股为基数，向全体股东每 10 股派发现金红利 5 元（含税），送红股 0 股（含税），以资本公积金向全体股东每 10 股转增 4 股。

目录

第一节 重要提示、目录和释义	2
第二节 公司简介和主要财务指标	6
第三节 管理层讨论与分析	10
第四节 公司治理、环境和社会	33
第五节 重要事项	48
第六节 股份变动及股东情况	68
第七节 债券相关情况	76
第八节 财务报告	77

备查文件目录

- 一、经公司法定代表人签字和公司盖章的年度报告摘要及全文；
- 二、载有公司负责人、主管会计工作负责人、会计机构负责人（会计主管人员）签名并盖章的财务报表；
- 三、天健会计师事务所（特殊普通合伙）盖章、注册会计师签名并盖章的审计报告原件；
- 四、报告期内公司在中国证监会指定网站上公开披露过的公司文件正本及公告的原稿。

释义

释义项	指	释义内容
浙江恒威、公司或本公司	指	浙江恒威电池股份有限公司
实际控制人	指	汪剑平、汪剑红兄妹家族六人，即汪剑平、徐燕云、汪晓阳、汪剑红、傅庆华、傅煜
嘉兴恒茂	指	嘉兴恒茂企业管理有限公司，系公司控股股东
嘉兴恒惠	指	嘉兴恒惠企业管理合伙企业（有限合伙），系公司员工持股平台
香港恒威	指	恒威电池（香港）有限公司，系公司全资子公司
新加坡恒威	指	HW INTERNATIONAL INVESTMENT HOLDINGS PTE. LTD，系公司全资子公司
越南恒威	指	HW ENERGY COMPANY LIMITED，系公司全资孙公司
浙江恒越	指	浙江恒越贸易有限公司，系公司全资子公司
锌锰电池	指	锌-二氧化锰电池的简称，是以二氧化锰作正极、锌作负极进行氧化还原反应产生电流的一次电池
碱性锌锰电池	指	又称为碱性电池、碱锰电池，其使用碱性电池专用电解二氧化锰等材料作为正极、锌等材料作为负极、氢氧化钾为电解质
碳性锌锰电池	指	又称为碳性电池、普通锌锰电池或碳锌电池，其使用电解二氧化锰等材料作为正极、锌筒作为负极、氯化锌和氯化铵为电解质
扣式锂锰电池	指	以纽扣形、总高度小于直径的小圆形为外形，以金属锂为负极、二氧化锰为正极活性物质的锂原电池
MES 系统	指	制造企业生产过程执行管理系统（Manufacturing Execution System），指面向制造企业车间执行层的生产信息化管理系统
PLC 控制系统	指	一种基于可编程逻辑控制器的自动化控制系统，PLC 控制系统使用数字电子技术，可以实现高度可靠的控制和监测，提高生产效率和质量。
Andon 系统	指	企业用分布于车间各处的灯光和声音报警系统收集生产线上有关设备和质量等信息的信息管理工具，又名“安灯系统”
LR03、LR6、LR14、LR20、6LR61 系列碱性电池	指	分别是七号碱性电池（AAA 尺寸）、五号碱性电池（AA 尺寸）、二号碱性（C 尺寸）、大号碱性电池（D 尺寸）、九伏碱性电池
R03、R6、R14、R20、6F22 系列碳性电池	指	分别是七号碳性电池（AAA 尺寸）、五号碳性电池（AA 尺寸）、二号碳性（C 尺寸）、大号碳性电池（D 尺寸）、九伏碳性电池
IEC	指	国际电工委员会，成立于 1906 年，是世界上成立最早的国际性电工标准化机构，负责有关电气工程和电子工程领域的国际标准化工作，IEC 标准的权威性是世界公认的
报告期、本期	指	2025 年 1 月 1 日至 2025 年 12 月 31 日
元/万元/亿元	指	人民币元/万元/亿元
公司章程	指	浙江恒威电池股份有限公司章程
深交所	指	深圳证券交易所
公司法	指	《中华人民共和国公司法》
证券法	指	《中华人民共和国证券法》
中国证监会	指	中国证券监督管理委员会

第二节 公司简介和主要财务指标

一、公司信息

股票简称	浙江恒威	股票代码	301222
公司的中文名称	浙江恒威电池股份有限公司		
公司的中文简称	浙江恒威		
公司的外文名称（如有）	Zhejiang Hengwei Battery Co., Ltd.		
公司的外文名称缩写（如有）	ZJHW		
公司的法定代表人	汪剑平		
注册地址	浙江省嘉兴市秀洲区油车港正阳西路 77 号		
注册地址的邮政编码	314018		
公司注册地址历史变更情况	不适用		
办公地址	浙江省嘉兴市秀洲区油车港正阳西路 77 号		
办公地址的邮政编码	314018		
公司网址	http://www.hwbattery.com		
电子信箱	securities@hwbattery.com		

二、联系人和联系方式

	董事会秘书	证券事务代表
姓名	杨菊	徐晨
联系地址	浙江省嘉兴市秀洲区油车港正阳西路 77 号	浙江省嘉兴市秀洲区油车港正阳西路 77 号
电话	0573-82235810	0573-82235810
传真	0573-82235811	0573-82235811
电子信箱	securities@hwbattery.com	securities@hwbattery.com

三、信息披露及备置地点

公司披露年度报告的证券交易所网站	深圳证券交易所： http://www.szse.cn
公司披露年度报告的媒体名称及网址	《证券时报》、《证券日报》、巨潮资讯网 (http://www.cninfo.com.cn)
公司年度报告备置地点	公司董事会办公室

四、其他有关资料

公司聘请的会计师事务所

会计师事务所名称	天健会计师事务所（特殊普通合伙）
会计师事务所办公地址	浙江省杭州市西湖区灵隐街道西溪路 128 号
签字会计师姓名	郑俭、余红健

公司聘请的报告期内履行持续督导职责的保荐机构

适用 不适用

保荐机构名称	保荐机构办公地址	保荐代表人姓名	持续督导期间
招商证券股份有限公司	深圳市福田区福田街道福华一路 111 号	王森鹤、张渝	2022 年 3 月 9 日至 2025 年 12 月 31 日

公司聘请的报告期内履行持续督导职责的财务顾问

适用 不适用

五、主要会计数据和财务指标

公司是否需追溯调整或重述以前年度会计数据

是 否

	2025 年	2024 年	本年比上年增减	2023 年
营业收入（元）	603,201,359.41	702,042,569.06	-14.08%	588,117,494.29
归属于上市公司股东的净利润（元）	83,379,567.49	129,671,757.56	-35.70%	121,655,985.22
归属于上市公司股东的扣除非经常性损益的净利润（元）	76,843,674.16	124,405,738.34	-38.23%	118,122,222.29
经营活动产生的现金流量净额（元）	67,164,596.02	83,607,691.55	-19.67%	128,630,603.00
基本每股收益（元/股）	0.83	1.29	-35.66%	1.20
稀释每股收益（元/股）	0.83	1.29	-35.66%	1.20
加权平均净资产收益率	5.95%	9.45%	-3.50%	9.21%
	2025 年末	2024 年末	本年末比上年末增减	2023 年末
资产总额（元）	1,593,827,795.98	1,504,563,452.76	5.93%	1,400,647,401.38
归属于上市公司股东的净资产（元）	1,445,033,855.84	1,418,648,536.69	1.86%	1,332,393,731.24

公司最近三个会计年度扣除非经常性损益前后净利润孰低者均为负值，且最近一年审计报告显示公司持续经营能力存在不确定性

是 否

公司报告期内经审计利润总额、净利润、扣除非经常性损益后的净利润三者孰低为负值

是 否

公司报告期末至年度报告披露日股本是否因发行新股、增发、配股、股权激励行权、回购等原因发生变化且影响所有者权益金额

是 否

支付的优先股股利	0.00
支付的永续债利息（元）	0.00
用最新股本计算的全面摊薄每股收益（元/股）	0.8318

六、分季度主要财务指标

单位：元

	第一季度	第二季度	第三季度	第四季度
营业收入	143,709,260.15	131,490,068.41	199,499,675.12	128,502,355.73

归属于上市公司股东的净利润	20,856,007.08	15,156,995.89	25,224,188.92	22,142,375.60
归属于上市公司股东的扣除非经常性损益的净利润	20,290,220.52	11,399,750.38	24,057,487.98	21,096,215.28
经营活动产生的现金流量净额	37,682,423.97	48,581,694.19	-2,798,837.40	-16,300,684.74

上述财务指标或其加总数是否与公司已披露季度报告、半年度报告相关财务指标存在重大差异

是 否

七、境内外会计准则下会计数据差异

1、同时按照国际会计准则与按照中国会计准则披露的财务报告中净利润和净资产差异情况

适用 不适用

公司报告期不存在按照国际会计准则与按照中国会计准则披露的财务报告中净利润和净资产差异情况。

2、同时按照境外会计准则与按照中国会计准则披露的财务报告中净利润和净资产差异情况

适用 不适用

公司报告期不存在按照境外会计准则与按照中国会计准则披露的财务报告中净利润和净资产差异情况。

八、非经常性损益项目及金额

适用 不适用

单位：元

项目	2025 年金额	2024 年金额	2023 年金额	说明
非流动性资产处置损益（包括已计提资产减值准备的冲销部分）	-24,315.17	-278,930.57	-296,847.77	
计入当期损益的政府补助（与公司正常经营业务密切相关，符合国家政策规定、按照确定的标准享有、对公司损益产生持续影响的政府补助除外）	1,996,491.01	2,188,130.98	3,292,680.12	
除同公司正常经营业务相关的有效套期保值业务外，非金融企业持有金融资产和金融负债产生的公允价值变动损益以及处置金融资产和金融负债产生的损益	5,925,579.68	4,486,116.32	1,434,199.45	
除上述各项之外的其他营业外收入和支出	-204,454.70	-200,000.00	-272,663.65	
减：所得税影响额	1,157,407.49	929,297.51	623,605.22	
合计	6,535,893.33	5,266,019.22	3,533,762.93	--

其他符合非经常性损益定义的损益项目的具体情况：

适用 不适用

公司不存在其他符合非经常性损益定义的损益项目的具体情况。

将《公开发行证券的公司信息披露解释性公告第 1 号——非经常性损益》中列举的非经常性损益项目界定为经常性损益项目的情况说明

适用 不适用

公司不存在将《公开发行证券的公司信息披露解释性公告第 1 号——非经常性损益》中列举的非经常性损益项目界定为经常性损益的项目的情形。

第三节 管理层讨论与分析

一、报告期内公司从事的主要业务

公司主要从事高性能环保锌锰电池的研发、生产及销售。根据中国证券监督管理委员会发布的《上市公司行业统计分类与代码》（JR/T 0020—2024），公司所属行业为电池制造业（代码 CH384），根据《国民经济行业分类》（GB/T4754-2017），公司所属行业为锌锰电池制造（代码 C3844）。公司始终秉承“细节决定品质、专注成就未来”的理念，努力把公司打造成为国际一流的锌锰电池定制、生产一体化解决方案服务商。

（一）电池的分类

电池制造业是我国国民经济的重要组成部分，在推动可持续发展、提升能源利用效率以及促进经济增长等方面都具有重要意义。电池行业发展有着悠久的历史，传统电池产业链经历数十年补链、延链、强链的逐步完善，产业已较为成熟，近年来随着新能源汽车、新兴消费电子、新型储能应用的兴起，新兴电池技术亦顺应时代潮流快速进步，电池行业形成了以传统电池为基础，多品类新型电池不断迭代发展的格局。

电池按产生电能的原始能量不同，可以分为化学电池、物理电池、生物电池等，其中化学电池是最主要的电池，其作为一种将化学能直接转变成电能的装置，如锌锰电池、锂离子电池、铅酸蓄电池、镍氢电池等。物理电池是利用物理效应，将太阳能、热能或核能直接转换成电能的装置，如太阳能电池、核电池、温差发电器等。

根据是否可以循环使用来分类，化学电池分为一次电池和二次电池。一次电池又称原电池，是活性物质仅能使用一次的电池，其在电量耗尽之后无法再次充电使用，如锌锰电池、锂一次电池等；二次电池又称蓄电池，是一种可充电电池，即电量耗尽之后可以再次充电使用的电池，如铅酸蓄电池、锂离子电池、镍镉电池、镍氢电池等。

公司产品主要为化学一次电池中的碱性锌锰电池与碳性锌锰电池。

（二）电池行业发展概况

电池工业是我国具有综合优势的产业，中国既是电池生产大国，也是电池消费大国，在拥有全链路生产要素整合能力的同时，又具备成熟的商业模式及市场导向的快速响应条件。随着科技水平的不断提升，电池作为通信、交通、工业、医疗、家用电器以及航天与军事等装备装置中的重要部件、人民日常生活中必不可少的消费品，其重要性愈发显著。近年来，中国电池产业生态健康向上，已逐渐发展成为世界电池生产、加工和贸易中心，智能制造与自动化水平的不断提升亦在持续赋能电池技术工艺的裂变式发展。

1、锌锰电池简介

锌锰电池是锌-二氧化锰电池的简称，是以二氧化锰作正极、锌作负极进行氧化还原反应产生电流的一次电池。原电池中，较活泼的金属作为负极，较不活泼的金属作为正极，负极本身易失去电子发生氧化反应，电子沿导线流往正极，正极上一般为电解液中阳离子得到电子发生还原反应；锌锰电池的基本原理即是将两种活泼性不同的金属（或石墨）用导线连接后插入电解液，两个电极上分别产生氧化反应与还原反应而形成电流。根据电解液和工艺的不同，锌锰电池主要分为碱性电池和碳性电池。

锌锰电池是人们日常生活中最为常见的电池，广泛应用于小型家用电器、新型消费类电器、无线安防设备、智能家居用品、户外电子设备、无线通讯设备、医疗电子仪器、电动玩具、数码产品、移动照明等民用、工业领域，属于国际标准化产品，其电池仓的形状尺寸与规格等参数均参照国内外通用的标准。锌锰电池经过多年的迭代发展，技术成熟、性能稳定、安全可靠、易用便携、储存寿命长、应用领域广阔。针对其环保性能方面的提升，在经过不断的技术研发和产品改进后，锌锰电池已具备环保性，不会对环境产生破坏。

2、锌锰电池行业发展形势

锌锰电池作为历史最悠久、适用范围最广泛的一次电池产品，其生产制造技术成熟、产业化程度较高。成品主要通过便利店、商超、电子商务等渠道进行销售，为消费者提供了多样化的、便捷实惠的购买方式。我国锌锰电池行业技术

规范是由 IEC 标准、国家标准、行业标准和企业标准相结合的多级标准体系。经过多年技术积累与不断创新，国内锌锰电池制造头部企业产能和技术先进性均已处于世界一流水平，中国已然成为全球规模最大的锌锰电池制造国。

(1) 公布的部分锌锰电池行业相关政策

近年来，国家相关部门出台了一系列的政策文件，引导制造业朝着生产信息化以及智能化的方向发展。随着信息化技术水平的不断提高，互联网与制造业深度融合是产业发展趋势，在这样的政策环境下，锌锰电池制造企业针对信息化设备更新、智能化生产改造方面取得长足进步，顺应了新时代工业装备升级更新发展。同时，为维护国内锌锰电池制造企业外贸环境健康发展形势，保障锌锰电池出口业态平衡稳定，亦就出口有关政策做出调整，部分锌锰电池行业相关政策列示如下：

时间	发布机构	文件名称	相关内容
2022 年 6 月	工业和信息化部、人力资源社会保障部、生态环境部、商务部、市场监管总局	《关于推动轻工业高质量发展的指导意见》	将碱性锌锰电池列为数字化发展推进工程。
2022 年 12 月	新乡市人民政府	《新乡市“十四五”招商引资和承接产业转移规划》	其他电池要立足市场需求，发展无汞扣式电池和无汞碱性锌锰电池、铅酸蓄电池，培育发展镍锌电池。
2023 年 7 月	工业和信息化部、国家发展改革委、商务部	《轻工业稳增长工作方案（2023—2024 年）》（工信部联消费〔2023〕101 号）	（一）着力稳住重点行业电池。围绕提高电池能量密度、降低热失控等方面，加快铅蓄电池、锂离子电池、原电池等领域关键技术及材料研究应用。大力发展高安全性锂离子电池、铅炭电池、钠离子电池等产品，扩大在新能源汽车、储能、通信等领域应用。搭建产业供需合作平台，推动电池行业与电动自行车等下游行业加强技术、产品、服务等方面对接，促进融通发展。
2023 年 12 月	国家发展和改革委员会	《产业结构调整指导目录(2024 年本)》	将“碱性锌锰电池（600 只/分钟以上）等电池产品自动化、智能化生产成套制造装备”列为鼓励类。
2024 年 11 月	财政部税务总局	《关于调整出口退税政策的公告》（2024 年第 15 号）	将部分成品油、光伏、电池、部分非金属矿物制品的出口退税率由 13% 下调至 9%。
2025 年 3 月	工业和信息化部、教育部、市场监管总局	《轻工业数字化转型实施方案》（工信部联消费〔2025〕57 号）	制定铅蓄电池、原电池等智能产线互联互通与协同控制标准、电池安全性能检测与评估规范等标准。
2026 年 1 月	财政部税务总局	《关于调整光伏等产品出口退税政策的公告》（财政部税务总局公告 2026 年第 2 号）	自 2026 年 4 月 1 日起至 2026 年 12 月 31 日，将电池产品的增值税出口退税率由 9% 下调至 6%；2027 年 1 月 1 日起，取消电池产品增值税出口退税。

(2) 全球锌锰电池行业竞争格局

目前，全球锌锰电池行业中 OEM 制造商主要集中于中国，我国已成为全球最大的锌锰电池生产基地，欧洲、美国、日韩等发达国家和地区的连锁便利店、商超、电商企业发展到一定规模后，会充分利用自身渠道优势，发展自有品牌，将自有品牌锌锰电池作为其销售的主要电池类产品，改变了原有以制造商品牌电池为主的销售模式。

全球锌锰电池市场历经多年发展，已形成相对稳定的竞争格局，其中发达国家和地区的中高端市场中，金霸王、劲量、雷诺威等由于品牌影响力等优势市场表现突出，日本电池厂商松下、富士、东芝在日本本土及东南亚地区市场占据较大市场份额。

(3) 我国锌锰电池行业竞争格局

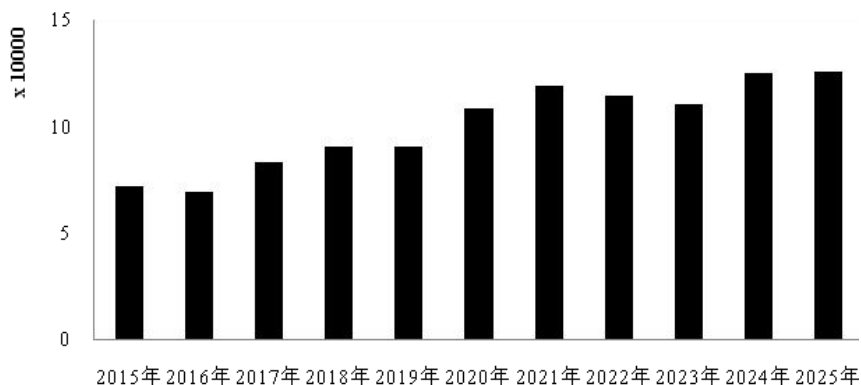
我国锌锰电池行业市场竞争充分，市场化程度较高，目前已形成了一批能够满足全球市场客户需求的企业，包括福建南平南孚电池有限公司、中银（宁波）电池有限公司、四川长虹新能源科技股份有限公司、浙江野马电池股份有限公司、广东力王新能源股份有限公司以及本公司等，国内锌锰电池行业竞争格局当前较为稳定。

国内主要 OEM 制造商依靠多年积累的生产经验，并吸收引进国外先进技术，不断创新生产工艺和提升管理水平，掌握了一系列自主知识产权，部分企业产品质量已达到国际先进水平，并通过了国外客户的产品验证。目前国内领先的

锌锰电池企业已是国外零售商自有品牌的重要制造商，中国锌锰电池定牌生产企业争取到了不俗的国际市场份额，同时，不同的定牌制造商在客户、产品销售区域、产品类型之间存在差异，整体是差异化的竞争态势。近年来，借助技术进步与产业升级的推动作用，锌锰电池市场需求稳健，我国锌锰电池出口稳中向好。

锌锰电池中的代表产品圆柱形碱性锌锰原电池出口情况如下图所示：

圆柱形碱性锌锰原电池出口金额（单位：万美元）



数据来源：海关总署

（三）锌锰电池上下游行业现状及联系

1、上游行业情况

锌锰电池行业的上游行业主要有锌粉、锌筒、钢壳、电解二氧化锰、隔膜纸等原材料行业，部分原材料价格与大宗商品价格关联度较高，价格波动较为明显的主要为锌粉、锌筒与电解二氧化锰。其中锌粉、锌筒主要与锌锭价格高度关联，电解二氧化锰与电解锰价格有一定的关联。

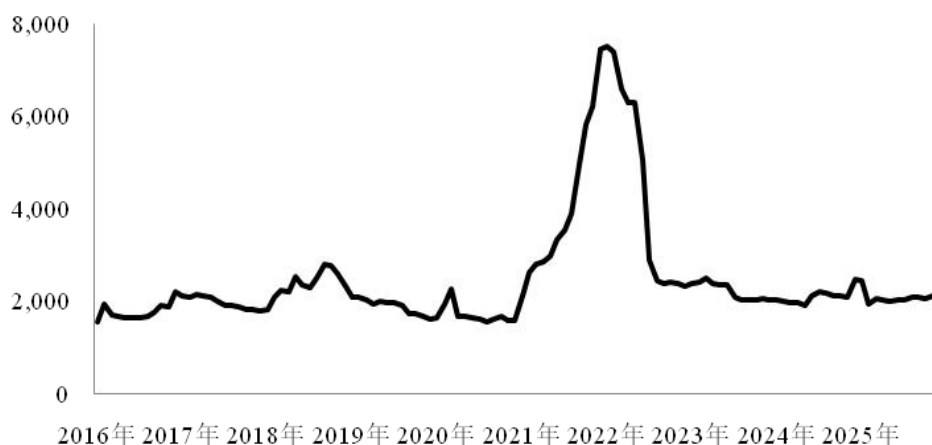
（1）电解二氧化锰、锌粉、锌筒等原材料国内供应商较多，所用材料基本上已经实现国产化，基础材料国内外储量较为丰富，市场供应较为充足，锌粉、锌筒、电解二氧化锰价格对应关联的锌锭与电解锰近年来价格走势如下图所示：

锌锭（0#）价格走势图（单位：元/吨）



数据来源：国家统计局

电解锰价格走势（单位：美元/公吨）



数据来源：国际货币基金组织

(2) 钢壳、隔膜纸是生产碱性锌锰电池必须的基础材料，电池用钢壳原材料主要为符合标准的专用冷轧钢带，其加工难度较大。冷轧钢带加工工艺复杂，因此钢材成本在冷轧钢带成本中占比较低，冷轧钢带价格相对较为稳定，与钢材大宗商品走势关联度较低。同时，制造钢壳所要求的变形程度超过了材料一次成形所允许的最大变形程度，钢壳无法一次拉伸成形，故钢壳冲压由多道次拉伸与变薄拉伸构成，加工成本较高，钢材占钢壳成本相对较低，加工工艺附加值高。因此，钢壳市场价格整体较为稳定，受钢材价格影响相对较小。公司与相应供应商一直保持有良好的合作关系，原料采购价格相对可控。

2、下游行业情况

锌锰电池由于具备价格便宜、安全可靠、使用方便、放电时间长、储存时间长，绿色环保等优点，已成为人们日常生活中不可或缺的电子易耗品，由于一次电池下游需求以存量用电器具为基本盘，所适配的终端器件保有量规模庞大、增量稳定，长期以来较好地保持了其传统市场规模。近年来，随着科技的不断进步，生活器具日趋电子化，用电器具逐渐无线化和便携化，这都对作为独立电源的电池产品提出了更高的性能要求，并带来了更加广阔的应用空间。

从存量市场来看，作为移动照明灯具、遥控器、钟表、电动玩具、收音机、剃须刀等各类小型电器的配套电源，锌锰电池下游产业聚集了大量的日常必需品，市场规模较为稳定。因此，价格低廉、便于携带的锌锰电池具有较高的需求刚性，存量市场作为需求基本盘整体较为稳定。

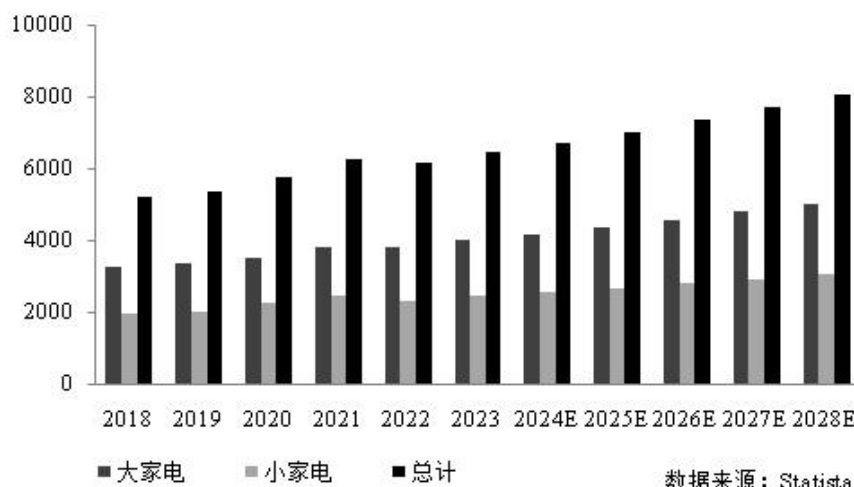
从增量市场来看，在全球范围内，以锌锰电池为主要电源的新兴小型电子产品，如可穿戴设备、电子门锁、无线鼠标、无线键盘、无线音响、电动美容仪、电子血压计等，市场规模总体稳健发展；近年来，智能家居的发展推动了各类智能化小型家用电器的普及，为锌锰电池打开了新的市场空间；同时，物联网的快速发展带动了更多电子设备需求，尤其在远程遥控和医疗电子设备领域，锌锰电池的需求将不断增加。

以下为锌锰电池下游部分细分市场的大致发展情况：

(1) 家用电器领域

锌锰电池是家用电器的重要电子零部件，是日常生活中不可或缺的日用消耗品，广泛应用于电视、空调、厨卫产品等家用电器。随着人们对消费品质的追求不断提升，技术进步带来相应产品迭代产业升级，家电行业市场规模总体稳健发展。智能控制器作为很多家用电器的配套设备，需求将伴随着家用电器市场规模稳健增长及保有量的持续巩固同步增加，锌锰电池可作为其智控器电源，需求相对有一定增长。根据 Statista 的统计数据，2018-2023 年，全球家电行业市场规模由 5221 亿美元增长至 6426 亿美元，较 2022 年增长 4.67%。其中，大家电的销售额为 3,995 亿美元，小家电的销售额为 2,431 亿美元，占比分别为 62.17%、37.83%。根据 Statista 的预测，2028 年全球家电行业市场规模将达到 8053 亿美元，2023-2028 年 CAGR 约为 4.62%，大家电与小家电的 CAGR 分别约为 4.60% 和 4.65%。未来，消费者对家电智能化、模块化、数字化作出的更多要求，将会推动家电产品快速迭代、并为全球家电市场高质量发展系上“安全带”。

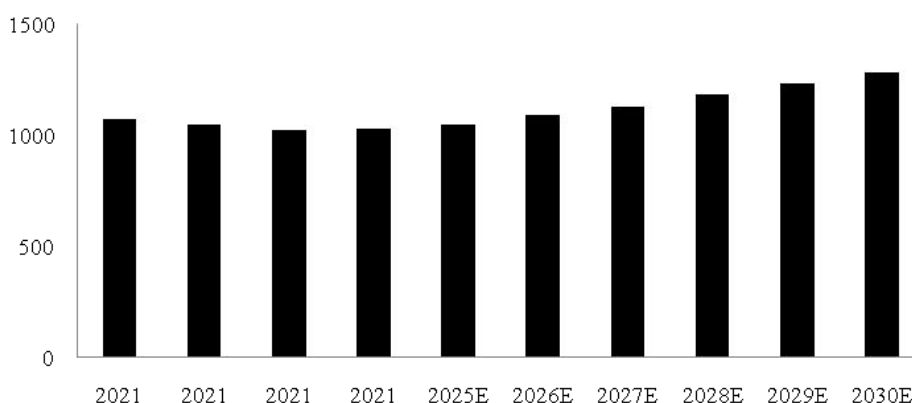
全球家电市场规模 (单位: 亿美元)



(2) 玩具

全球玩具市场规模巨大, 并且预计未来将呈现稳定的增长趋势。根据弗若斯特沙利文数据显示, 2021 年全球玩具市场规模达到历史峰值约 1,070 亿美元, 这一增长主要受疫情期间宅经济和居家娱乐需求的推动。然而随着全球经济环境变化和后疫情时代消费模式调整, 市场在 2022-2023 年经历了温和回调, 2024 年市场初步企稳, 展望 2026-2030 年, 全球玩具市场预计将进入一个温和但稳定的增长周期。根据弗若斯特沙利文预测, 2026 年全球玩具市场规模将达到约 1,090 亿美元, 2027 年约 1,130 亿美元, 2028 年约 1,180 亿美元, 2029 年约 1,230 亿美元, 到 2030 年预计将达到约 1,280 亿美元。2025-2030 年预测期内的年复合增长率约为 4.0%。锌锰电池作为部分电动玩具的电源, 将受益玩具市场规模的提升, 使用量跟随保持稳健增长态势。

全球玩具市场规模 (单位: 亿美元)



数据来源: 弗若斯特沙利文

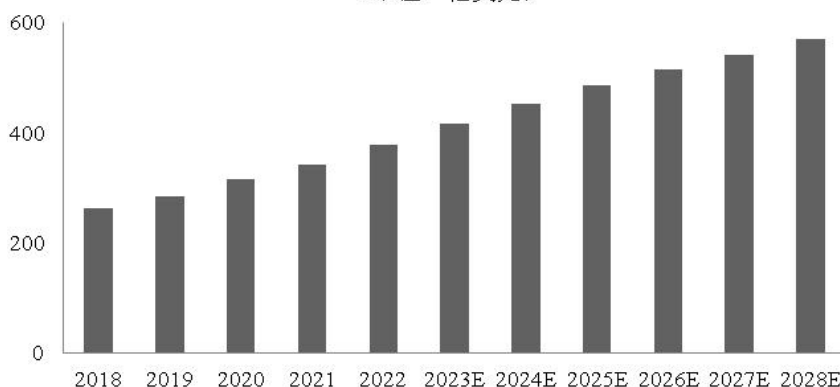
(3) 家用医疗器械

近年来, 家用医疗器械伴随电智化升级快速迭代发展, 电子血压计、低频治疗仪、鼻炎治疗仪、家用血糖仪、电子体温计、额温枪、电动按摩器等产品, 进一步向智能化、小型化、便携化迈进, 辅之以互联网、物联网、大数据等技术的不断提升, 家用医疗器械市场规模逐年增大, 同时带动了锌锰电池新的需求增长。Business Research 数据显示, 2022 年全球家用医疗器械市场规模达 377.9 亿美元, 并预计于 2028 年超 570 亿美元, 市场增长潜力较大。未来, 随着社会老龄化程度加深、人民保健意识日益增强以及互联网、物联网等技术的快速渗透与发展, 家用医疗器械市场需求大概率将

稳步提升。

全球家用医疗器械市场规模

(单位: 亿美元)

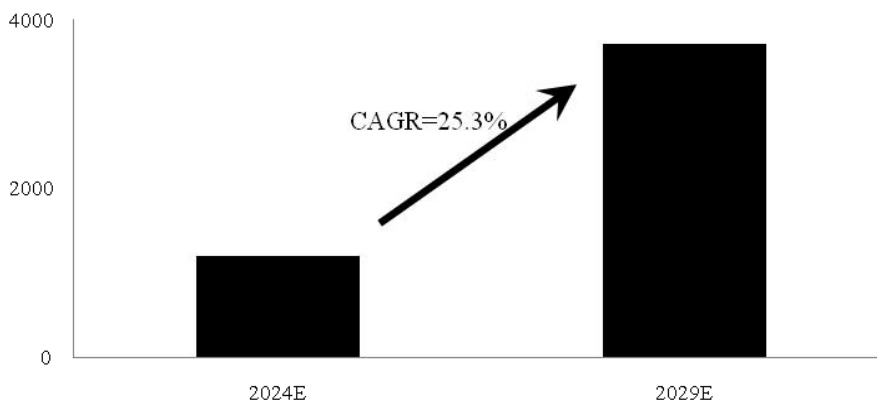


数据来源: Business Research

(4) 智能家居用品

物联网技术的发展带动了家用电器数字化、网络化、集成化、智能化的发展趋势, 智能家居依托物联网技术, 将家用电器设备、软件系统以及云计算平台等相互融合, 为人们提供更为人性化、便利化的生活居住体验, 是未来家电行业发展的主流方向。智能家居市场的增量需求将大概率带来相应更广泛的小型、微型一次消费电池的需求。据 Mordor Intelligence 预测, 2024 年全球智能家居市场规模达到 1201 亿美元 (预计值), 2029 年预计将达到 3709.5 亿美元, 2024-2029 年 CAGR 为 25.3%。全球智能家居市场的增量可观。

全球智能家居市场规模 (单位: 亿美元)

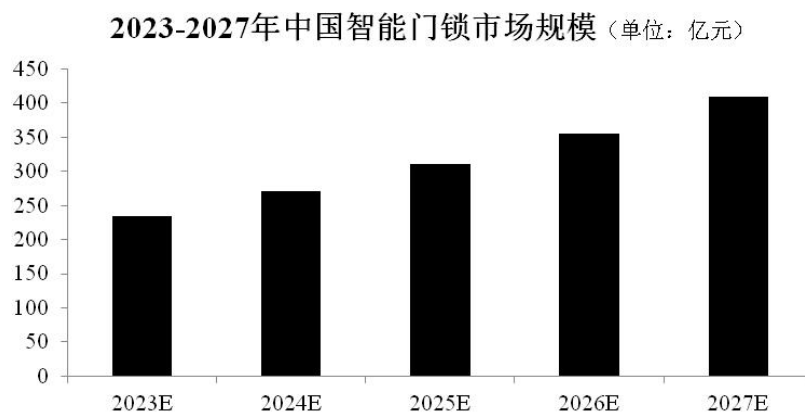


数据来源: Mordor Intelligence

智能门锁作为近年来智能家居领域内保持强劲成长势头的细分赛道, 为可与之配套的消耗品锌锰一次电池亦带来可观增量需求。智能门锁相比传统门锁, 防盗级别更高, 解锁模式更丰富, 通常能够拥有指纹、密码、卡片、手机 NFC、一次性动态密码、钥匙等多种开锁方式, 同时受益于互联技术发展, 还具备开门即时信息推送、门锁防撬报警、防胁迫报警、低电量提醒等多种实用功能, 帮助用户实时掌握家庭门锁的安全状态、时刻掌握家庭成员出入户记录情况。根据 Runto 洛图科技数据, 2022 年中国智能门锁市场渗透率约为 14%, 相比于欧美 (35%) 及日本 (40%) 韩国 (80%) 市场, 仍有较大发展空间。中国智能门锁的市场规模在 2027 年将有望增长至 409 亿元, 2023-2027 年 CAGR 为 15%。

锌锰电池应智能门锁应用场景下长时待机响应、防漏液的安全性、电能输出稳定性等需求, 需要针对电性能、抗泄露性能特别加强而优化核心原料配方与封装制造工艺; 市面销售的大多数智能门锁产品通常视功能用途和用户使用体验倾向等差异需要装置 8 节左右不等的多节电池, 以满足门锁持续用电供应, 这对锌锰电池产品作出了“质”和“量”上的双维度要求。公司在完成市场考察调研后, 积极组织研发部聚焦消费者使用痛点, 用心分析用户画像, 针对电性能、抗泄露性能的需要分步打磨开发智能门锁专用电池, 以求找到切实、可落地的国民电池产品定制生产解决方案。目前,

公司聚多处微创新进行价值转化，打造了价格亲民、品质优良的智能门锁专用锌锰电池产品。



数据来源：Runto洛图科技观研公众号

（四）我国锌锰电池行业特征

1、周期性

锌锰原电池属于日常消费品，其需求具有一定刚性，受经济周期影响相对较小。在新型电子产品不断涌现，普及程度不断提高的背景下，锌锰原电池作为直接面向终端消费者的产品，其产业规模增长速度与人们日常生活电子化趋势紧密相关，同时在一定程度上受到国家科技发展水平与国民收入水平的影响。

2、区域性

受产业集群效应、物流运输便利度、消费群集中等影响，我国的锌锰原电池生产企业主要集中在浙江、福建、广东等东部、南部沿海地区。从全球来看，大型锌锰原电池企业主要集中在美国、日本及欧洲，上述国家和地区同时也是锌锰原电池消费较为集中的区域。

（五）公司在我国锌锰电池行业的竞争地位

根据我国部分主要锌锰电池企业的公开经营数据，在国内锌锰电池行业中，公司经营表现突出，具备一定的市场地位。我国锌锰电池市场具有广阔的发展空间，第一梯队企业中互相之间亦有一定距离，公司在我国锌锰电池市场中虽具有领先地位，但相比于国内规模最大的头部友商，仍有较大的市场拓展空间。

二、报告期内公司所处行业情况

1、主要产品

公司专业从事高性能环保锌锰电池的研发、生产及销售，主要产品包括 LR03、LR6、LR14、LR20、6LR61 系列碱性电池及 R03、R6、R14、R20、6F22 系列碳性电池。经过二十多年的潜心研发和探索，公司已成长作为一家拥有先进制造设备及核心生产技术，综合实力居行业前列的锌锰电池生产商。当前，公司产品以出口为主，主要销往欧洲、北美、日韩等发达国家和地区。公司与多家国际知名客户建立起了长期稳定的合作关系。

（1）碳性锌锰电池

碳性锌锰电池又称为碳性电池、普通锌锰电池或碳锌电池，其外壳是作为负极的锌筒，电池中心是作为正极导电材料的碳棒，正极区为围绕碳棒的粉状二氧化锰和乙炔黑，电解质为氯化锌和氯化铵溶液。环保型碳性锌锰电池具有无汞、无镉，对环境友好，放电均匀，自放电程度低，售价便宜等优点，适用于各类遥控器、手电筒、半导体收音机、收录机、钟表、电子秤等低电流电器。

（2）碱性锌锰电池

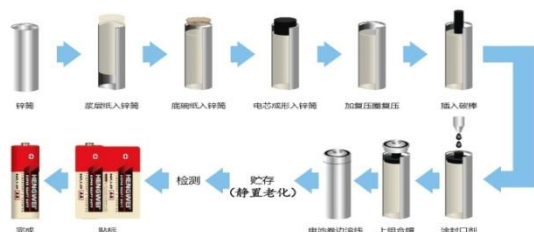
碱性锌锰电池又称为碱性电池、碱锰电池，其使用碱性电池专用电解二氧化锰等材料作为正极、锌等材料作为负极、氢氧化钾为电解质。高性能环保碱性电池无汞、无镉、无铅，对环境友好，可随生活垃圾一起处理。碱性电池的工作原理决定了其工作电压高、内阻低、单位质量电极活性物质容量高，其采用了高纯度电解二氧化锰、高活性钢改性锌粉、高浓度氢氧化钾电解液，容量为同等型号碳性锌锰电池的 3-8 倍，因此更适合于大电流放电及需要更长时间放电的场合。碱性锌锰电池具有储存期长、高容量、高能量密度、低内阻、防短路及防爆结构设计等特点，特别适用于数码产品、智能家居用品、无线安防设备、户外电子用品、医疗电子仪器、电动玩具等高能耗、高电流电子产品。

2、工艺流程

(1) 公司的碱性电池产品的工艺流程如下图所示：



(2) 公司的碳性电池产品的工艺流程如下图所示：



(3) 公司锌锰电池生产的主要步骤

阶段一：正极制造，即对碱性电池正极材料（包括碱性电解二氧化锰、高纯石墨粉、HA1681 粘结剂）、碳性电池正极材料（碳性电解二氧化锰、天然二氧化锰粉、乙炔黑、氯化锌）进行拌粉等工序制成碱性、碳性正极粉；

阶段二：光身电池制造，即利用不同类型产品的电池生产线将电池各种原材料按照工艺流程的要求生产成光身电池；

阶段三：包装，对静置老化后的光身电池利用各种包装设备进行贴标并包装生产成为产成品。

近年来，公司围绕传统制造业与信息化、智能化融合，走高质量发展之路，引进行业领先的智能化电池生产装备，并进行更新和改造，目前公司电池智能化高速生产线已达到国内先进水平。公司新产线充分利用产品管理 MES 系统、PLC 控制系统、信息管理的 Andon 系统以及可视化 VMES 系统，对产品生产过程中材料的尺寸、重量和组合等状态进行控制，实现了整个电池生产管理过程的数据化采集与可视化输出、产线运行状态的实时反应与调整，优化了生产工艺与流程，提升了生产质量与良品率。

3、经营模式

公司作为专业从事锌锰电池研发、制造和销售的高新技术企业，已建立独立完整的研发、采购、生产以及销售体系。具体的业务运营模式如下：

(1) 研发模式

研发上，公司自成立以来高度重视产品与技术的研发，坚持以自主研发为核心，凭借稳定的、经验丰富的研发团队，

形成了适应市场需求、与公司各部门有机统一的研发模式。经过多年的积累，公司构建了规范、标准、高效、持续的研发体系。公司目前通过内部研发、与高等院校进行产学研合作等多种方式，形成了多样化的研发机制，在技术创新方式上注重从实验室研究到产业化生产相结合。

(2) 采购模式

采购上，公司主要原材料为电解二氧化锰、锌粉、钢壳、隔膜纸、锌筒等，公司采购主要采取的是“以销定采”的采购模式。公司实行合格供应商制度，采购部负责归口管理，负责组织技术部、质检部、计划生产部等组成评估小组对供方进行选择、考查和评价，并负责跟踪采购产品的质量和供货情况。技术部负责提供采购产品的技术、质量要求和检验规程等；质检部负责采购产品的检验和验证。

(3) 生产模式

公司主要通过以销定产的方式组织生产。公司生产管理体系以精细化生产为核心，持续推进车间数字化智能化改造，全方位保证高标准产品品质要求。对于海外市场需求，公司采用按订单生产的模式，生产部门根据订单情况安排经营生产计划，先后进行物料需求计算，编制物料需求清单，交由采购部门组织采购。

在生产流程上，公司智能化碱性电池生产线具备高密度正极环制造、全自动进料及监测、多段真空吸液及控制、高精度锌膏注入、视觉监测、超灵敏称重、全自动装盘等多项功能，实现了产品参数在线监测、产线工艺状态实时调整，可以实现高速、高精度的智能化制造；同时，MES、Andon 等系统可为生产管理提供实时质量监控、过程控制、成本管理、数据分析等模块。产品品质保障上，质检部还会对质量控制点和工艺纪律进行监督检查，确保产品符合公司出厂标准。

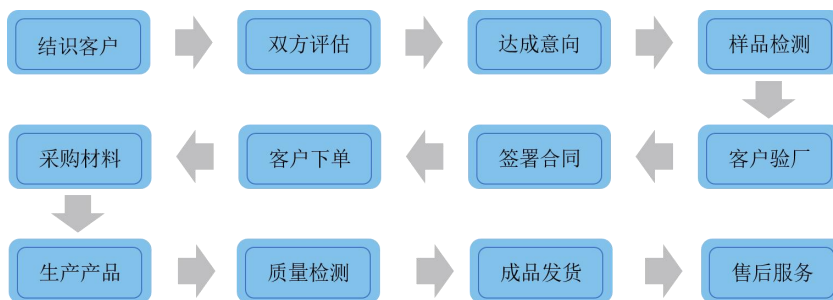
生产部门定期借助智能化系统按各产线的产量、良品率、生产成本、安全生产、现场管理等相关指标做综合考察，动态更新优化生产程序，提升生产质效。

(4) 销售模式

公司针对业务市场开拓而采用的销售方式均为直销。公司主要为境内外国际知名商业连锁企业和大型贸易商等客户提供定牌生产服务，根据客户提出的产品性能、质量、外观设计等要求，基于自身技术、质量及管理运行控制体系进行 OEM 生产，并向客户进行销售。

对于外销，公司主要以 FOB 模式进行，公司委托承运人将产品运送至港口，待货物报关通关后完成交货义务。对于内销业务，公司将产品发往客户指定的交货地点，经客户签收后完成交货义务。目前，公司海外销售收入占总销售收入的比重较大，公司将继续以开拓维护海外客户为经营基本盘，适度摸索国内市场业务合作抓手，寻找企业生态化发展新模式。

公司销售流程具体如下图所示：



4、业绩驱动因素

报告期内，公司面临更加严峻的行业竞争压力、更加复杂多变的国际经贸形势、更具挑战性的国内政策环境，但凭借多年成长积累的工艺装备优势、质量管理优势、客户资源优势、技术研发优势以及绿色化的生产优势等，依旧取得相对稳定的经营业绩。2025 年度取得的经营业绩成果符合锌锰电池行业发展的整体形势，公司业绩驱动的主要因素如下：

(1) 锌锰电池市场需求的稳定

锌锰电池的传统应用场景包括家电遥控设备、电动玩具、钟表、电动剃须刀等，以存量用电器具的长期使用为需求基础，伴随居民生活品质的不断提升，物联网等信息技术的不断发展，家用电器的添置为人们提供了日常生活的便利，

家电保有量稳中有增，传统场景中锌锰电池消费需求即保持稳定。同时，借助可穿戴设备、电子门锁、无线鼠标、无线键盘、无线音响、电动美容仪、电子血压计等新应用场景不断融入现代社会百姓生活，锌锰电池的总需求每年保持稳健的低速增长。

（2）较大的海外市场拓展空间

进入 21 世纪以来，贸易全球化为各国人民享受别国优质商品与服务提供了良好的获取途径，这为国内企业出海发展与他国人民互利互惠带来了先决条件。公司生产的碳性、碱性锌锰电池产品安全可靠，品质优体验佳；客户大多为境内外的国际知名商业连锁企业和大型贸易商等，能够便利终端消费者购入体验；公司位于浙江省嘉兴市，临近港口、交通便利，物流运输效率较高。公司借助优势产销条件和诚信友善的商业品德赢得很多海外客户的青睐，争取到了一定的海外市场份额。为使更多全球消费者能够体验优秀的锌锰电池产品和优质的售前售后服务，公司积极推动生产线向高速、自动化、智能化的方向进行迭代升级并投建了越南生产基地，扩大锌锰电池优质先进产能。

（3）汇率波动影响

公司锌锰电池产品以出口为主，外销收入占营业收入的比重大，同时，境外销售基本以美元作为结算货币，美元兑人民币的汇率波动会对报告期各期外销单价、外销收入和外销毛利率产生影响。汇率波动是公司需重点关注的可能导致业绩发生变化的因素之一。

（4）研发与技术壁垒

锌锰原电池发展历史较久，电性能、环保性能和安全性能跟进着技术迭代不断进步，制备工艺的先进性和产品的核心配方作为产品品质与性能的关键是企业之间差异化竞争突破的主阵地，公司作为业内生产销售规模较大的行业领先企业，在先进生产线合作开发与资本支出、技术研发费用投入力度方面较业内经营规模较小、资金实力较弱的友商具有一定的比较优势，规模化效益的提升、有效的质检品控体系及更强的产品质价比将为优质客户资源的获取和维护助力。

三、核心竞争力分析

公司通过不断加大技术研发的投入和加强生产工艺的改进，提升了产品的电性能、安全性以及环保性，降低了生产成本。凭借出色的产品质量以及优质的客户服务，公司产品得到了海内外客户的广泛认可，产销量近年来稳中有升，产能利用率保持动态平衡，公司已成为我国锌锰电池行业领先企业之一。

公司依托工艺装备优势、质量管理优势、客户资源优势、技术研发优势以及绿色化的生产优势，持续改进工艺生产流程、降低生产成本、提高产品质量，公司产品性能远超 IEC 及国家标准，与众多国际知名客户建立起长期稳定的合作关系是公司核心竞争力的体现。公司具体竞争优势情况如下：

1、产品性能优势

公司成立至今，一直坚持质量为本、客户为先的产品生产理念，积极引进国内外先进的生产设备和研发、检测设备，执行严格的质量管理制度，不断进行新技术研发和技术积累。公司通过持续地改进生产工艺、选用新型高效材料、优化产品配方等途径，不断提高产品性能；公司产品主要电性能指标均超过 IEC 标准及国家标准 50%以上，达到国内外同行业的先进水平。

2、工艺装备优势

美国、日本等发达国家为保持自身电池制造的领先地位，严格限制对中国企业的设备与技术输出。因此，国内电池制造企业不仅需要具备丰富的电池生产经验，还需要深刻理解电池生产装备的设计与制造，能够根据客户对产品质量的要求，对生产装备进行持续不断的改进与完善。经过多年发展，公司在长期的电池生产过程中积累了丰富的技术经验。通过长期持续的试验、调试和研究，公司对生产线进行了持续的改进与完善，对隔膜纸卷纸机结构、电解液加注装置、储液桶结构等结构进行了大量的重新设计与升级改造，有效地提升了电池生产线的性能和生产效率。

3、质量管理优势

公司历来注重对产品的质量管理，在行业中较早地采用了先进的质量管理软件、产品生产过程质量监控设施和应用统计分析技术对生产过程进行实时监控，科学地区分出生产过程中各个环节产品质量的随机波动与异常波动，从而对生产过程的异常趋势提出预警，以便生产管理人员及时采取措施，消除异常，恢复过程的稳定，从而达到控制和提高质量的目的。

4、客户资源优势

公司产品以出口为主，产品主要销往欧洲、北美、日韩等多个国家和地区。公司作为锌锰电池定制、生产一体化解决方案服务商，凭借优良的产品与服务获得了众多国际知名商业连锁企业、大型贸易商的认可，与其建立了长期稳定的合作关系，形成了突出的客户资源优势，为公司未来持续扩充优质客户群、扩大市场影响力奠定了坚实的基础。

5、技术研发优势

公司拥有一支长期稳定的高水平技术团队，且核心技术人员拥有丰富的锌锰电池及其生产设备的研发经验。研发团队按照客户与市场的需求制定技术创新规划，进行有目标的研究开发，促进了企业技术水平的整体提高。

6、绿色化的生产优势

公司执行高标准的环保管理体系，采用优化的产品配方，结合先进的生产流程与工艺，使产品从生产过程到使用和废弃都符合环保标准，生产过程主要污染物零排放或极低排放，产品的环保性能可满足北欧白天鹅生态认证（Nordic Ecolabelling）的要求。

四、主营业务分析

1、概述

公司电池产品主要包括高性能环保碱性和碳性锌锰电池两类，公司主要为境内外客户提供定牌生产服务，根据客户提出的产品性能、质量、外观设计等要求，基于自身技术、质量及管理运行控制体系进行 OEM 生产，并向客户进行销售。公司国外客户主要为欧洲、北美、日韩等发达国家与地区的国际知名商业连锁企业和大型贸易商等，目前公司产品主要以外销为主，内销收入占比整体较低。

报告期内，公司实现营业收入 6.03 亿元，同比下降 14.08%；实现利润总额 0.92 亿元，同比下降 38.3%；实现归属于公司普通股股东的净利润为 0.83 亿元，同比下降 35.7%。报告期内，公司从事的主要业务无重大变化。公司坚持做强主业，致力于锌锰电池的研发、制造、销售，不断提升公司在锌锰电池正极材料、负极材料、电解质、隔膜材料与封装工艺等方面的技术实力。报告期内公司营业成本较上年同期下降 10.89%，主要系营业收入略有下降；销售费用 721.58 万元，管理费用 2,692.07 万元，财务费用-1,268.16 万元，研发费用 1,958.58 万元，较上年同期下降 12.66%，2025 年公司继续扩大技术优势以及优化产品结构，公司产品自主研发创新能力持续提升，凭借深厚的技术沉淀及突出的创新水平，提升了产品核心竞争力，截至本报告期末，公司累计有效授权专利 53 件，其中发明专利 10 件，实用新型专利 40 件，外观专利 3 件，受理中专利 11 件。

2、收入与成本

(1) 营业收入构成

营业收入整体情况

单位：元

	2025 年		2024 年		同比增减
	金额	占营业收入比重	金额	占营业收入比重	
营业收入合计	603,201,359.41	100.00%	702,042,569.06	100.00%	-14.08%
分行业					
电气机械和器材制造业	603,201,359.41	100.00%	702,042,569.06	100.00%	-14.08%
分产品					
碱性电池	420,989,813.08	69.79%	546,356,019.04	77.82%	-22.95%
碳性电池	158,573,314.47	26.29%	136,543,689.30	19.45%	16.13%
其他	23,638,231.86	3.92%	19,142,860.72	2.73%	23.48%
分地区					
外销收入	580,080,785.68	96.17%	595,737,185.36	84.86%	-2.63%
内销收入	23,120,573.73	3.83%	106,305,383.70	15.14%	-78.25%
分销售模式					
直销	603,201,359.41	100.00%	702,042,569.06	100.00%	-14.08%

(2) 占公司营业收入或营业利润 10%以上的行业、产品、地区、销售模式的情况

适用 不适用

单位：元

	营业收入	营业成本	毛利率	营业收入比上年同期增减	营业成本比上年同期增减	毛利率比上年同期增减
分行业						
电气机械和器材制造业	603,201,359.41	472,029,595.96	21.75%	-14.08%	-10.89%	-2.80%
分产品						
碱性电池	420,989,813.08	333,274,882.09	20.84%	-22.95%	-19.93%	-2.97%
碳性电池	158,573,314.47	120,942,935.13	23.73%	16.13%	19.37%	-2.07%
其他	23,638,231.86	17,811,778.74	24.65%	23.48%	46.66%	-11.91%
分地区						
境外地区	580,080,785.68	456,317,316.58	21.34%	-2.63%	0.73%	-2.62%
境内地区	23,120,573.73	15,712,279.38	32.04%	-78.25%	-79.52%	4.20%
分销售模式						
直销	603,201,359.41	472,029,595.96	21.75%	-14.08%	-10.89%	-2.80%

公司主营业务数据统计口径在报告期发生调整的情况下，公司最近 1 年按报告期末口径调整后的主营业务数据

适用 不适用

(3) 公司实物销售收入是否大于劳务收入

是 否

行业分类	项目	单位	2025 年	2024 年	同比增减
电气机械和器材制造业	销售量	万支	160,154.80	137,292.71	16.65%
	生产量	万支	138,442.36	141,917.66	-2.45%

	库存量	万支	6,555.20	21,712.74	-69.81%
--	-----	----	----------	-----------	---------

相关数据同比发生变动 30% 以上的原因说明

适用 不适用

基于出口退税率下降等原因，2025 年度末加大了出货量，库存保留较少。

(4) 公司已签订的重大销售合同、重大采购合同截至本报告期的履行情况

适用 不适用

(5) 营业成本构成

行业分类

单位：元

行业分类	项目	2025 年		2024 年		同比增减
		金额	占营业成本比重	金额	占营业成本比重	
电气机械和器材制造业	直接材料	416,132,463.30	88.16%	461,229,029.34	87.07%	-9.78%
电气机械和器材制造业	直接人工	24,203,834.50	5.13%	31,824,145.70	6.01%	-23.95%
电气机械和器材制造业	制造费用	25,832,934.26	5.47%	28,970,095.88	5.47%	-10.83%
电气机械和器材制造业	控制权转移前运输费用及包装费	5,584,866.38	1.18%	7,311,426.35	1.38%	-23.61%
其他		275,497.55	0.06%	381,492.35	0.07%	-27.78%

说明

无

(6) 报告期内合并范围是否发生变动

是 否

(7) 公司报告期内业务、产品或服务发生重大变化或调整有关情况

适用 不适用

(8) 主要销售客户和主要供应商情况

公司主要销售客户情况

前五名客户合计销售金额（元）	317,217,560.28
前五名客户合计销售金额占年度销售总额比例	52.59%
前五名客户销售额中关联方销售额占年度销售总额比例	0.00%

公司前 5 大客户资料

序号	客户名称	销售额（元）	占年度销售总额比例
1	客户一	131,263,601.82	21.76%
2	客户二	53,750,316.64	8.91%

3	客户三	52,474,980.01	8.70%
4	客户四	44,752,633.57	7.42%
5	客户五	34,976,028.24	5.80%
合计	--	317,217,560.28	52.59%

主要客户其他情况说明

适用 不适用

前五名客户与公司不存在关联关系，公司董事、高级管理人员、核心技术人员、持股 5%以上股东、实际控制人和其他关联方在主要客户中不直接或间接拥有权益。

公司主要供应商情况

前五名供应商合计采购金额（元）	226,892,736.93
前五名供应商合计采购金额占年度采购总额比例	51.32%
前五名供应商采购额中关联方采购额占年度采购总额比例	0.00%

公司前 5 名供应商资料

序号	供应商名称	采购额（元）	占年度采购总额比例
1	供应商一	102,254,867.21	23.13%
2	供应商二	40,893,321.70	9.25%
3	供应商三	32,469,810.85	7.34%
4	供应商四	26,973,309.77	6.10%
5	供应商五	24,301,427.40	5.50%
合计	--	226,892,736.93	51.32%

主要供应商其他情况说明

适用 不适用

前五名供应商与公司不存在关联关系，公司董事、高级管理人员、核心技术人员、持股 5%以上股东、实际控制人和其他关联方在主要供应商中不直接或间接拥有权益。

报告期内公司贸易业务收入占营业收入比例超过 10%

适用 不适用

3、费用

单位：元

	2025 年	2024 年	同比增减	重大变动说明
销售费用	7,215,817.65	9,202,929.18	-21.59%	
管理费用	26,920,667.45	19,913,052.21	35.19%	境外工厂投产，管理成本增加
财务费用	-12,681,602.30	-28,703,222.14	55.82%	投资增加，现金利息收入减少
研发费用	19,585,760.24	22,424,953.92	-12.66%	

4、研发投入

适用 不适用

主要研发项目名称	项目目的	项目进展	拟达到的目标	预计对公司未来发展的影响
扣式锂锰电池正极配方及制备方法的研究	扣式锂锰电池正极制造	总结阶段	提高正极利用率、增加填充量。	提高电池容量以及使用寿命，使产品适用温度范围更广，安全性能好。
水性石墨乳涂料的研究与应用	碱性电池导电材料	总结阶段	提升正极的集流效果，减少正极与正极容器间的内阻，提高电池贮存期的电流。	碱性锌锰电池的正极活性物质以及容量得到更好的发挥，提高产品的电性能，降低了电池制造的环保压力。重要影响。
碱性锌锰电池锌膏凝胶剂的配方结构及应用的研究	碱性电池负极凝胶剂材料	总结阶段	进一步改善锌膏沉降，降低电性能的下降率，提高电池性能的稳定性。	通过凝胶剂的特殊结构和配比，改善锌膏的稳定性，进一步提高电池的储存性能。重要影响。
石墨烯-氧化锌材料在电池中的应用与研究	碱性电池锌负极活性材料	总结阶段	增加负极的导电性，提高负极利用率，增加电池容量。	碱性锌锰电池的负极增加其导电性，从而使得其活性物质得到更好的发挥，提高电池的容量。重要影响。
碱性锌锰电池正极活性物质的研究	碱性电池锌正极活性添加剂	总结阶段	提高锰正极的循环稳定性减少副反应，增强锰正极的导电性，提高电池的电化学性能。	通过对比单独使用和联合使用添加剂，提升电池寿命、能量密度和高温性能。重要影响。
碱性锌锰电池能量密度的研究	碱性电池内部结构与电极材料	总结阶段	优化电池内部结构和电极材料配比，提高电池能量密度。	减低生产成本，提升电池功率输出，增加产品市场竞争力。重要影响。
国产新 PA 材料密封圈的应用与研究	碱性电池密封圈材料	总结阶段	实现关键原材料的国产化替代。	在保证碱性锌锰电池的安全性能的情况下，对原料中进口材料的依赖逐渐弱化，提升密封圈材料的综合性能。重要影响。
碳性电池电解液浓度对电池性能影响的研究	碳性电解液材料研究	总结阶段	提高电池放电效率，增加电解液的导电性，降低电池内阻，与锌离子形成络合物，减缓锌负极的钝化，改善电池的放电性能。	提升电池性能，增加产品市场竞争力。重要影响。
低锌耗型碱性电池负极配方的研究	碱性电池负极凝胶剂材料	开发阶段	有效固定锌粉，防止其沉降团聚，从而提升锌电池的活物质利用率和电化学性能。	确保浆料在生产过程中的均匀性和稳定性。这有助于提高电池的一致性和可靠性，降低生产成本，增强产品的市场竞争力。重要影响。
碱性电池高利用率锌负极复合材料的研究	碱性电池锌负极材料	开发阶段	锌负极材料在多规格电池产线上的兼容适配，简化原材料管理，提升产品一致性与良率。	统一原材料体系，降低采购、库存及管理成本，提高产线效率和产品一致性；增强电池产品在容量、循环寿命和安全性能方面的市场竞争力。重要影响。
碱性锌锰电池负极 Carbopo1980 聚合物的研究	碱性电池锌负极材料	开发阶段	提升电池放电容量、倍率性能、使用寿命以及电池在高温、高湿等恶劣环境下的稳定性。	碱性锌锰电池可全面替换为无苯环保凝胶体系，增强产品出口市场竞争力，并降低合规成本。重要影响。
正极成型工艺与电池性能关联性的研究	碱性电池锌正极材料	开发阶段	控制二氧化锰粉体的粒度分布和形貌特征，分析其对正极环高度、重量和硬度等关键成型指标的作用，建立颗粒度-堆积结构-成型性能之间的定量关系。	实现正极环成型性能的可控与稳定，提升碱性锌锰电池的容量一致性、倍率性能和使用寿命，推动企业在大规模生产中实现性能与成本的双优化。重要影响。
多元微合金化与颗粒度调控协同提升碱性	碱性电池锌负极材料	研究阶段	对锌粉粒度分布与微合金化体系开展系统优化。	多元微合金体系的协同钝化作用有助于稳定储存性能、

锌锰电池性能的研究				降低膨胀率、减缓气体析出，从而提升成品一致性与电池寿命。重要影响。
碳性电池电芯材料配比与智能化工艺协同优化的研究	碳性电池电芯材料配比与工艺优化	研究阶段	优化核心组分的配比及制备工艺，满足民用低功耗电子产品对低成本、高稳定性电池的需求。	降低生产成本，提升电池容量及稳定性，提高市场竞争力。重要影响。

公司研发人员情况

	2025 年	2024 年	变动比例
研发人员数量（人）	54	53	1.89%
研发人员数量占比	11.27%	13.02%	-1.75%
研发人员学历			
本科	14	11	27.27%
硕士	1	1	0.00%
其他	39	41	-4.88%
研发人员年龄构成			
30 岁以下	7	4	75.00%
30~40 岁	18	22	-18.18%
40 岁以上	29	27	7.41%

近三年公司研发投入金额及占营业收入的比例

	2025 年	2024 年	2023 年
研发投入金额（元）	19,585,760.24	22,424,953.92	21,054,084.99
研发投入占营业收入比例	3.25%	3.19%	3.58%
研发支出资本化的金额（元）	0.00	0.00	0.00
资本化研发支出占研发投入的比例	0.00%	0.00%	0.00%
资本化研发支出占当期净利润的比重	0.00%	0.00%	0.00%

公司研发人员构成发生重大变化的原因及影响

适用 不适用

研发投入总额占营业收入的比重较上年发生显著变化的原因

适用 不适用

研发投入资本化率大幅变动的原因及其合理性说明

适用 不适用

5、现金流

单位：元

项目	2025 年	2024 年	同比增减
经营活动现金流入小计	604,705,865.44	719,972,031.00	-16.01%
经营活动现金流出小计	537,541,269.42	636,364,339.45	-15.53%
经营活动产生的现金流量净额	67,164,596.02	83,607,691.55	-19.67%
投资活动现金流入小计	2,794,745,038.05	2,825,260,027.12	-1.08%
投资活动现金流出小计	2,926,147,473.13	2,961,992,963.24	-1.21%
投资活动产生的现金流量净额	-131,402,435.08	-136,732,936.12	-3.90%

筹资活动现金流出小计	102,574,723.00	47,824,217.83	114.48%
筹资活动产生的现金流量净额	-102,574,723.00	-47,824,217.83	114.48%
现金及现金等价物净增加额	-186,563,571.48	-92,262,917.20	102.21%

相关数据同比发生重大变动的主要影响因素说明

适用 不适用

本报告期筹资活动产生的现金流量净额较上年度变动幅度较大，主要原因系本年度新增应付票据，同时新增质押存单 6400 万元。

报告期内公司经营活动产生的现金净流量与本年度净利润存在重大差异的原因说明

适用 不适用

五、非主营业务情况

适用 不适用

单位：元

	金额	占利润总额比例	形成原因说明	是否具有可持续性

六、资产及负债状况分析

1、资产构成重大变动情况

单位：元

	2025 年末		2025 年初		比重增减	重大变动说明
	金额	占总资产比例	金额	占总资产比例		
货币资金	746,118,351.86	46.81%	868,680,918.81	57.74%	-10.93%	
应收账款	173,237,222.06	10.87%	133,430,967.10	8.87%	2.00%	
存货	161,260,186.20	10.12%	116,127,035.34	7.72%	2.40%	
投资性房地产	1,723,207.20	0.11%	1,764,655.20	0.12%	-0.01%	
固定资产	294,701,417.69	18.49%	80,893,751.91	5.38%	13.11%	
在建工程	2,837,699.13	0.18%	136,436,502.21	9.07%	-8.89%	
使用权资产	720,124.96	0.05%	334,488.61	0.02%	0.03%	
合同负债	2,850,779.67	0.18%	1,561,913.55	0.10%	0.08%	
租赁负债	293,822.57	0.02%			0.02%	

境外资产占比较高

适用 不适用

2、以公允价值计量的资产和负债

适用 不适用

单位：元

项目	期初数	本期公允价值变动损益	计入权益的累计公允价值变动	本期计提的减值	本期购买金额	本期出售金额	其他变动	期末数

			动					
金融资产								
1. 交易性金融资产（不含衍生金融资产）	50,000,000.00				2,862,842,058.37	2,788,784,458.37		124,057,600.00
应收款项融资	20,349,917.19						4,843,723.64	15,506,193.55
上述合计	70,349,917.19				2,862,842,058.37	2,788,784,458.37	4,843,723.64	139,563,793.55
金融负债	0.00							0.00

其他变动的内容

无

报告期内公司主要资产计量属性是否发生重大变化

是 否

3、截至报告期末的资产权利受限情况

期末资产受限情况

项 目	期末账面余额	期末账面价值	受限类型	受限原因
银行存款	64,000,000.00	64,000,000.00	使用受限	质押开具银行承兑汇票
银行存款	1,004.53	1,004.53	使用受限	因银行操作失误账户止付
合 计	64,001,004.53	64,001,004.53		

七、投资状况分析

1、总体情况

适用 不适用

报告期投资额（元）	上年同期投资额（元）	变动幅度
2,926,147,473.13	2,961,992,963.24	-1.21%

2、报告期内获取的重大的股权投资情况

适用 不适用

3、报告期内正在进行的重大的非股权投资情况

适用 不适用

4、金融资产投资

(1) 证券投资情况

适用 不适用

公司报告期不存在证券投资。

(2) 衍生品投资情况

适用 不适用

公司报告期不存在衍生品投资。

八、重大资产和股权出售

1、出售重大资产情况

适用 不适用

公司报告期末未出售重大资产。

2、出售重大股权情况

适用 不适用

九、主要控股参股公司分析

适用 不适用

主要子公司及对公司净利润影响达 10%以上的参股公司情况

单位：万元

公司名称	公司类型	主要业务	注册资本	总资产	净资产	营业收入	营业利润	净利润
香港恒威	子公司	部分海外地区客户的电池经营	10,000 美元	3,411.25	3,237.80	2,635.53	322.33	307.79
新加坡恒威	子公司	投资、电池贸易	100 新加坡元	42,736.71	33,852.20	10,498.34	-852.66	-902.17
浙江恒越	子公司	进出口业务	1000	2,050.35	1,043.38	5,370.83	27.55	26.17

报告期内取得和处置子公司的情况

适用 不适用

主要控股参股公司情况说明：无

十、公司控制的结构化主体情况

适用 不适用

十一、公司未来发展的展望

(一) 业务发展战略

公司自成立以来，始终专注于高性能环保碱性和碳性电池的研发、生产及销售。公司以市场需求为导向，以技术创新为根本，围绕客户的需求不断提升研发能力和产品质量。公司未来的发展战略是以全球化视角和思维方式，逐步推进产业海外布局，提高公司全球市场竞争力；通过高端产学研合作和科研平台搭建，研发多品类高端电池产品，拓展电池产品体系，提升高附加值电池产品比例；引进先进的生产设备，提高生产效率和产品质量；挖掘更多优质客户，建立丰富的“高精尖”客户群体，为客户提供更高质量、更优服务的锌锰电池等产品，建成国内领先、国际一流的锌锰电池研发、生产及销售公司。

（二）经营计划

（1）拓展业务领域，增强公司竞争力

公司已经在锌锰电池领域深耕近 30 年，积累了大量成熟的生产研发经验和供应链客户群资源，可以为客户提供定制、生产碱性和碳性锌锰电池一体化解决方案。近年来，随着公司研发实力的持续提升，经营管理规模的稳步增长，逐渐具备较强的业务拓展能力。公司将继续提升综合竞争力，充分发挥在电池产业链上的优势基础，加大研发投入，积极开发新产品，拓宽延伸公司业务领域以为公司的可持续发展奠定优良基础。

（2）打造高质量人才团队

围绕企业国际化战略发展需求，聚焦科技创新、产业升级、国际化等重点领域，培养一批具有全球视野、创新能力强的科技研发人才、卓越工程师和复合型经营管理人才，形成结构合理、梯次分明的高层次人才梯队，为企业的可持续发展提供核心人才支撑。

（3）打造智慧工厂、建设新时代现代化企业

坚持将企业往数字化、智能化、现代化转型升级的方向发展。2026 年，公司将持续推进数字化转型，从生产环节向供应链管理、销售服务及内部运营管理等全链条延伸，努力实现运营流程的优化与再造，全面提升组织协同效率与市场响应速度，提升企业整体经营效率。

（4）探寻优化国内市场开拓路线，提升国内产销循环质量

公司始终乐意为国内消费者带来质量好、价格实惠、使用体验与售后服务舒心的锌锰一次电池产品，一直重视国内市场并积极调研走访、寻找合作路径、用心服务做口碑，高质量地进行国内业务拓展，未来公司将从产品、渠道、用户反馈等多维度深耕，尽力提升国内市场份额和产品口碑，增强国内业务的高质、健康、可持续发展。

（三）未来发展面临的主要风险及应对措施

（1）原材料价格波动风险

公司原材料主要为生产碱性电池所需的锌粉、碱性电解二氧化锰、钢壳以及生产碳性电池所需的碳性电解二氧化锰、锌筒等，原材料价格受市场供需关系影响存在一定波动，且原材料价格波动对营业成本及毛利率均会产生一定影响。受未来市场供需、经济周期及政策层面等因素的影响，公司存在原材料价格波动的风险。当原材料价格出现较大幅度波动时，公司的盈利情况将产生不利影响。

应对措施：公司将时刻关注主要原材料的市场价格变化趋势，持续优化供应链管理，提高市场预测能力等尽可能预防原材料价格波动风险。如若原材料价格上涨，公司采购部亦会不断寻找新的供应渠道，拓展新的采购方式，如选择“就近采购”，“错峰采购”等方式，避开价格高峰，努力平衡存货成本和涨价成本的关系。同时，公司会积极构建成本管理体系，系统地识别成本上涨因素，从各个角度杜绝浪费，严控成本。

（2）市场竞争加剧的风险

目前，国内锌锰电池行业企业数量较多，市场竞争充分，已从价格及质量竞争衍化至研发能力、管理能力、资金实力的全方位竞争，行业竞争日趋激烈。面对激烈的市场竞争，如果未来存在市场需求不及预期、行业竞争格局恶化、行业壁垒减弱、公司竞争优势及行业地位下降等，公司可能存在新市场开拓难度增加、原有市场份额被竞争对手挤占的风险；同时，如果行业竞争进一步加剧，可能使公司面临产品单价、销量以及毛利率下降的风险。上述情况将对公司经营发展产生不利影响。

应对措施：一方面，公司将通过持续提高技术创新能力、降低产品成本、提升生产管理效率等举措降本增效提升产品竞争力，稳固现有客户，同时，持续加大市场开拓，开发新客户争取新订单；另一方面，公司将密切关注行业动态，了解竞争格局变化，寻找电池行业新契机，开拓增量产品，提升产品市场份额。

（3）贸易保护政策风险

公司外销收入占营业收入的比重大，海外客户对公司业绩的贡献程度高。公司外销收入主要来源于向北美、欧洲、日韩等多个国家和地区的客户销售锌锰电池等相关产品。因此，相关贸易各国可能存在因政局变化、政府换届、领导人变化等导致的锌锰电池行业相关政策不连续以及国家主权和信用变化风险等，导致公司业务受到不利影响。

应对措施：公司管理层将保持关注并及时跟进、研究相关贸易政策，为可能带来的不利冲击提前规划缓冲措施，同时加紧技术研发以提高产品的核心竞争力，尽可能减小未来可能颁布的贸易保护政策对公司经营产生的不利影响。

（4）汇率波动风险

公司外销收入占营业收入的比重大，公司出口业务而产生的外币资产存在因汇率的不利波动产生较大金额汇兑损失的风险。另外，如果人民币不断升值，以外币计价的出口产品会因人民币升值而使产品竞争力受到不利影响，存在部分客户流失或订单移至其他国家或地区的风险。

应对措施：公司将通过加大对汇率市场研究，合理把握外汇收支时间，尽可能抓准结售汇良好时机，充分利用适时结汇、远期结汇、套期保值等工具和方式努力规避汇率波动对公司收入的影响。

（5）管理风险

随着公司业务的发展，公司资产规模和业务规模都将进一步扩大，公司对相应研发人员、管理人员的需求量持续增大，组织结构、管理体系和风险控制体系需要向更加高效的方向发展，公司经营决策和风险控制难度将增加。如果公司的管理人员的储备、管控体系的调整不能适应公司业务快速发展的要求，将对公司的整体运营造成不利影响。

应对措施：公司将创新管理体制，完善管理制度，健全组织架构，规范法人治理结构，使公司的管理体系与公司的扩张步伐相匹配；另外，采取内部培养与外部引进两相结合的模式，重点培养和引进研发、生产、管理、营销等方面的专业人才，优化团队结构，并通过信息化改造升级等方法提升管理效率，降低因生产经营规模扩大而产生的管理风险。

（6）募投项目投建不及预期的风险

为了整合公司资源，进一步提高募集资金使用效率，公司对募集资金投向进行了变更，变更后的“高性能环保碱性和碳性电池项目”和“扣式锂锰电池新建及工厂智能化改造项目”均于2023年启动建设，上述募投项目建设具有建设周期长、投入资金大、涉及相关方多等特征，公司虽然经过详细的市场调研及可行性论证并结合公司实际经营状况和技

术条件确定上述项目投资，但如果国内外行业环境、市场环境等情况发生突变，或由于项目建设过程中的多重主观客观因素影响，将会给项目建设带来不利影响和未能实现预期效益的风险。

应对措施：经过二十余年的经营发展，公司积累了丰富的项目建设管理经验，公司将为本次项目的投建组建专属的项目管理团队，加强各相关单位的协同管理，在项目实施过程中关注项目的施工情况，紧抓项目实施质量和进度，有序推进实施，保障项目能按计划实现阶段性成果。

（7）出口退税税率变化风险

公司主营业务收入主要来自于外销，本报告披露之日时，公司锌锰电池产品出口享受 6% 的增值税出口退税率，2027 年 1 月 1 日起将取消电池产品增值税出口退税，则不可退税部分将计入公司经营成本，公司可能无法完全将增加的成本内部消化或向下游客户转嫁，公司经营业绩将遭受不利影响。

应对措施：公司将通过努力提升产品力，优化管控成本，寻找新的利润增长点，同时通过积极与下游客户沟通磋商、开发优质新客户等方法，降低相关变化对业绩产生的影响。

（8）行业竞争风险

根据相关市场公开资料显示，部分业内友商计划或已实施对锌锰电池的产能进行不同程度的扩充，如果未来行业需求增长速度低于行业产能扩张速度，公司可能面临锌锰电池行业竞争加剧、产品价格和毛利率下降的风险。

应对措施：公司将时刻保持对锌锰电池市场的关注，维护现有客户、开发优质新客户，优化整合销售渠道、提高产销效率，重视研发投入、不断提升产品力，巩固提高资产质量、增强企业抗风险能力。

（9）境外经营及合规风险

公司已设立越南恒威作为募投项目“高性能环保碱性和碳性电池项目”的实施主体进行项目投建，建设完成后，越南恒威将产生生产经营行为，虽然公司境外投资、经营行为符合中国（大陆）相关法律法规及规范性文件的要求，且不存在违反子（孙）公司注册地法律法规的情形，但境外的政治环境、人文环境、法律环境、商业环境均与中国（大陆）存在一定差异，公司可能在经营过程中因对越南等国家地区政策制度、法律法规、文化传统、价值观等不熟悉而对境外经营造成不利影响。

应对措施：公司将在境外业务拓展过程中，持续加强对所在国家或地区的政策、法规及相关习惯的研习，并不断提升公司国际化管理能力，以降低境外经营风险。

十二、报告期内接待调研、沟通、采访等活动登记表

适用 不适用

接待时间	接待地点	接待方式	接待对象类型	接待对象	谈论的主要内容及提供的资料	调研的基本情况索引
2025 年 05 月 06 日	全景网“投资者关系互动平台”	网络平台线上交流	其他	全体投资者	针对投资者提出的有关经营业绩表现、未来盈利增长驱动因素、行业未来发展前景等问题作出回复。	公司于 2025 年 5 月 6 日披露在互动易平台（irm.cninfo.com.cn）的《投资者关系活动记录表 2025-001》。
2025 年 07 月 22 日	公司一楼会议室	实地调研	机构	第一创业证券 洪瀚涛；沅沃基金 赵静；华永信资本 朱大兵	针对投资者提出的有关行业发展形势、产品应用场景、投资并购计划等问题作出回复。	公司于 2025 年 7 月 22 日披露在互动易平台（irm.cninfo.com.cn）的《投资

						者关系活动记录表 2025-002》。
2025 年 10 月 14 日	公司二楼会议室	实地调研	机构	远希基金 王培、朱如保	向投资者介绍公司基本情况后针对投资者提出的有关产品应用场景、募投项目进展、研发计划等问题作出回复。	公司于 2025 年 10 月 14 日披露在互动易平台（irm.cninfo.com.cn）的《投资者关系活动记录表 2025-003》。
2025 年 12 月 12 日	公司董事会秘书办公室	实地调研	机构	中银国际证券陶波	针对投资者提出的有关经营情况、业绩变动原因、国内业务开拓情况等问题作出回复。	公司于 2025 年 12 月 12 日披露在互动易平台（irm.cninfo.com.cn）的《投资者关系活动记录表 2025-004》。

十三、市值管理制度和估值提升计划的制定落实情况

公司是否制定了市值管理制度。

是 否

公司是否披露了估值提升计划。

是 否

十四、“质量回报双提升”行动方案贯彻落实情况

公司是否披露了“质量回报双提升”行动方案公告。

是 否

第四节 公司治理、环境和社会

一、公司治理的基本状况

公司始终严格遵照《公司法》《证券法》《深圳证券交易所创业板股票上市规则》《深圳证券交易所上市公司自律监管指引第 2 号——创业板上市公司规范运作》等法律、行政法规、部门规章、规范性文件的规定，不断健全内部控制体系、更新完善法人治理结构、提高企业治理水平，在资产、人员、财务、机构、业务等方面规范运作。公司完善由股东会、董事会和经营管理层组成的治理结构，设置由独立董事组成的独立董事专门会议机制，在董事会下设战略、审计、提名、薪酬与考核四个专门委员会，严格执行专门委员会工作细则。公司股东会、董事会、独立董事等各级会议按照规定召开，经营相关重大事项经过科学决策、履行了必要审议程序。报告期内，公司治理状况符合证监会、深交所相关法律法规的要求。

报告期内，公司共召开 2 次股东大会，由董事会召集，股东大会会议的召集、召开、表决程序符合有关法律法规及公司章程的规定，出席会议人员资格合法有效，表决结果合法有效。公司未发生重大事项未经股东大会批准的情况，也未发生重大事项先实施后审议的情况，公司不存在违反《上市公司股东会规则》的其他情形。

报告期内，公司共召开 5 次董事会会议，公司董事会会议的召集、召开等程序均符合相关规定的要求；历次董事会会议记录内容真实、准确、完整，保存安全；会议决议做到充分准确且及时披露。董事会下设战略、提名、薪酬与考核、审计委员会，专门委员会严格按照有关法律法规及各专门委员会工作细则履行职责，为董事会的科学决策提供了有益的补充。

公司治理的实际状况与法律、行政法规和中国证监会发布的关于上市公司治理的规定是否存在重大差异

是 否

公司治理的实际状况与法律、行政法规和中国证监会发布的关于上市公司治理的规定不存在重大差异。

二、公司相对于控股股东、实际控制人在保证公司资产、人员、财务、机构、业务等方面的独立情况

公司自设立以来，严格按照《公司法》等有关法律法规和《公司章程》的要求规范运作，逐步建立健全公司法人治理结构，在资产、人员、财务、机构、业务等方面与控股股东、实际控制人及其控制的其他企业保持独立，具备完整的业务体系和独立面向市场自主经营的能力。

（一）资产完整

公司拥有与生产经营有关的生产系统、辅助生产系统和配套设施，合法拥有与生产经营有关的土地、厂房、机器设备以及商标、专利、非专利技术的所有权或者使用权，具有独立的原料采购和产品销售系统。公司资产独立完整，不存在实际控制人或控股股东占用公司资产的情况。

（二）人员独立

公司的经理、副经理、财务负责人和董事会秘书等高级管理人员未在控股股东、实际控制人及其控制的其他企业中担任除董事、监事以外的其他职务，未在控股股东、实际控制人及其控制的其他企业领薪；公司的财务人员未在控股股东、实际控制人及其控制的其他企业中兼职。

（三）财务独立

公司建立了独立的财务核算体系，配备了专职财务人员，具有规范的财务会计制度。财务人员独立，未在控股股东、实际控制人及其控制的其他企业中兼职。公司依法独立在银行设立账户，未与控股股东、实际控制人及其控制的其他企业共享银行账户，公司作为独立的纳税人进行纳税申报及履行纳税义务。

（四）机构独立

公司已经依据《公司法》的要求，建立起股东会、董事会等规范的公司治理结构，并根据自身经营管理的需要设置了各项职能部门，已建立健全内部经营管理机构、独立行使经营管理职权，与控股股东、实际控制人及其控制的其他企业间不存在机构混同的情形。

（五）业务独立

公司主要从事高性能环保碱性和碳性电池的研发、生产和销售，拥有独立的技术研发支持系统、采购渠道、生产工艺和市场营销系统，业务体系完整，不存在依赖于各股东的情况，具有直接面向市场独立经营的能力。

（六）主营业务、控制权、管理团队稳定

公司主营业务、控制权、管理团队稳定，报告期内主营业务和董事、高级管理人员均没有发生重大不利变化；控股股东和受控股股东、实际控制人支配的股东所持公司的股份权属清晰，报告期内实际控制人没有发生变更，不存在导致控制权可能变更的重大权属纠纷。

（七）不存在对持续经营有重大影响的事项。

三、同业竞争情况

适用 不适用

四、公司具有表决权差异安排

适用 不适用

五、红筹架构公司治理情况

适用 不适用

六、董事和高级管理人员情况

1、基本情况

姓名	性别	年龄	职务	任职状态	任期起始日期	任期终止日期	期初持股数（股）	本期增持股份数量（股）	本期减持股份数量（股）	其他增减变动（股）	期末持股数（股）	股份增减变动的原因
汪剑平	男	63	董事长	现任	2017年05月31日	2029年04月06日	12,511,725	0	0	0	12,511,725	
			总经理	离任	2017年05月31日	2026年04月07日						

汪剑红	女	60	董事	现任	2017年05月31日	2029年04月06日	9,390,675	0	0	0	9,390,675	
汪晓阳	男	36	董事	现任	2023年04月24日	2029年04月06日	4,954,200	0	0	0	4,954,200	
			总经理	现任	2026年04月07日	2029年04月06日						
徐耀庭	男	62	职工代表董事	离任	2025年09月15日	2026年04月07日	170,000	0	0	0	170,000	
			董事	离任	2017年05月31日	2025年09月15日						
			副总经理	离任	2017年05月31日	2026年04月07日						
张惠忠	男	60	独立董事	现任	2023年04月24日	2029年04月06日	0	0	0	0	0	
姚武强	男	59	独立董事	离任	2017年05月31日	2026年04月07日	0	0	0	0	0	
王金良	男	71	独立董事	离任	2017年05月31日	2026年04月07日	0	0	0	0	0	
傅庆华	男	61	副总经理	离任	2017年05月31日	2026年04月07日	0	0	0	0	0	
杨菊	女	38	董事会秘书、财务负责人	现任	2020年05月20日	2029年04月06日	0	0	0	0	0	
陈宇	男	43	副总经理	现任	2023年04月26日	2029年04月06日	0	0	0	0	0	
合计	--	--	--	--	--	--	27,026,600	0	0	0	27,026,600	--

报告期是否存在任期内董事和高级管理人员离任的情况

是 否

公司于 2025 年 8 月 28 日召开第三届董事会第十一次会议和第三届监事会第十次会议，于 2025 年 9 月 15 日召开 2025 年第一次临时股东大会，审议通过了《关于调整公司组织架构与董事会席位的议案》，公司设置职工代表董事席位 1 席，同时减少原非独立董事席位 1 席，调整后公司董事会人数仍为 7 人，其中包含 3 名独立董事和 1 名职工代表董事，职工代表董事将由职工代表大会、职工大会或者其他方式民主产生。公司于 2025 年 9 月 15 日在召开了 2025 年第一次职工代表大会，审议通过《关于选举徐耀庭先生为第三届董事会职工代表董事的议案》，徐耀庭先生自职工代表大会决议作出之日起担任公司第三届董事会职工代表董事。

公司董事、高级管理人员变动情况

适用 不适用

姓名	担任的职务	类型	日期	原因
徐耀庭	免去非职工代表董事 后任职工代表董事	任免	2025 年 09 月 15 日	工作调动

2、任职情况

公司现任董事、高级管理人员专业背景、主要工作经历以及目前在公司的主要职责

董事会成员简历

汪剑平：汪剑平先生，现任公司董事长。1963 年出生，大学专科学历。1980 年至 1994 年，任原浙江民丰造纸厂助理电气工程师；1995 年 3 月至 1998 年 12 月，任职于嘉兴市恒威实业公司恒威电池厂；1999 年 1 月至 2017 年 5 月，任嘉兴恒威电池有限公司董事、总经理；2017 年 5 月至 2026 年 4 月任公司总经理；2017 年 5 月至今，任公司董事长。

汪剑红：汪剑红女士，现任公司董事。1966 年出生，大学专科学历。1984 年 12 月至 1999 年 12 月，任职于原浙江省嘉兴乳品厂销售科；2000 年 1 月至 2017 年 5 月，任嘉兴恒威电池有限公司营运经理；2017 年 5 月至今，任公司董事、营运总监。

汪晓阳：汪晓阳先生，1990 年出生，硕士学历，中国香港永久性居民。2017 年 5 月至 2026 年 4 月任公司总经理助理；2017 年 5 月至今任恒威电池（香港）有限公司执行董事；2023 年 1 月至今任 HW INTERNATIONAL INVESTMENT HOLDINGS PTE. LTD（新加坡恒威）董事；2023 年 5 月至今任 HW ENERGY COMPANY LIMITED（越南恒威）总经理；2023 年 4 月至今任公司董事；2024 年 2 月至今任浙江恒越贸易有限公司执行董事兼总经理。2026 年 4 月至今任公司总经理。

徐耀庭：徐耀庭先生，报告期内任公司董事、副总经理。1964 年出生，大学本科学历，注册税务师。1985 年 7 月至 1997 年 9 月，任嘉兴市财政税务局直属一分局副主任科员；1997 年 10 月至 1999 年 10 月，任嘉兴市国税局直属分局副主任科员；1999 年 10 月至 2002 年 7 月，任嘉兴市国税局稽查局协查科副科长；2002 年 7 月至 2006 年 8 月，任嘉兴市国税局南湖区分局副科长；2006 年 8 月至 2014 年 3 月，任嘉兴市秀洲区国家税务局副科长；2014 年 4 月至 2017 年 3 月，任嘉兴市国税局港区分局副科长；2017 年 3 月，任嘉兴市南湖国家税务局主任科员；2017 年 4 月至 2017 年 5 月，任嘉兴恒威电池有限公司副总经理；2017 年 5 月至 2026 年 4 月，任公司董事、副总经理。

张惠忠：张惠忠先生，现任公司会计专业独立董事。1966 年 1 月出生。中共党员，大学本科、硕士学位。1994-2004 年担任嘉兴大学前身浙江经专、嘉兴学院会计系（学院）财务管理教研室主任，2010-2016 年担任嘉兴学院会计系主任兼财务管理研究所所长。2004-2021 年担任嘉兴学院财务管理专业负责人。嘉兴市第二届、第三届“新世纪专业技术带头人”。现为浙江省新世纪 151 人才，嘉兴大学财务管理专业三级教授、会计专业硕士 MPAcc 导师；现任嘉兴凯实生物科技股份有限公司（非上市）独立董事，2021 年 10 月至今任晋亿实业股份有限公司独立董事，2022 年 2 月至今任明新旭腾新材料股份有限公司独立董事，2023 年 4 月至今任本公司独立董事。

姚武强：姚武强先生，公司第三届董事会独立董事。1967 年出生，大学本科学历。1989 年 8 月至 1991 年 1 月，任职于嘉善县司法局；1991 年 2 月至 1992 年 6 月，任职于嘉兴市司法局；1992 年 7 月至 2000 年 4 月，任职于浙江靖远律师事务所；2000 年 5 月至今，任浙江子城律师事务所主任。2004 年至今，任嘉兴市律师协会会长、嘉兴学院文法学院兼职教师，中共嘉兴市委党校兼职教师。曾任中国人民政治协商会议第六届、第七届、第八届嘉兴市委员会委员、现任中国人民政治协商会议第九届嘉兴市委员会委员、嘉兴市工商联（总商会）执委、嘉兴仲裁委员会委员、仲裁员；现任兴土股份有限公司、兄弟科技股份有限公司独立董事，浙江子城律师事务所负责人。2023 年 4 月至 2026 年 4 月，任公司第三届董事会独立董事。

王金良：王金良先生，公司第三届董事会独立董事。1955 年出生，大学本科学历。1982 年 1 月至 1984 年 7 月任扬州教育学院教师；1984 年 7 月至 1998 年 5 月，任职于扬州荣光电池总厂；1998 年 5 月至 2013 年 5 月，任轻工业（轻工业部）化学电源研究所总工程师、所长；2003 年至 2013 年，任全国原电池标准化技术委员会常务副主任、全国电池材料标准化技术委员会秘书长兼副主任；现任中国电池工业协会副理事长兼技术委员会主任；2023 年 4 月至 2026 年 4 月，任公

司第三届董事会独立董事。

高级管理人员简历

傅庆华：傅庆华先生，1965 年出生，大学专科学历。1984 年 12 月至 2005 年 10 月，任嘉兴电控厂职工；2005 年 11 月至 2014 年 4 月，任嘉兴恒威电池有限公司副总经理；2006 年至 2017 年 5 月，任嘉兴恒威电池有限公司监事；2016 年 3 月至 2017 年 5 月，任嘉兴恒威电池有限公司副总经理；2017 年 5 月至 2026 年 4 月，任公司副总经理。

杨菊：杨菊女士，1988 年出生，大学本科学历，高级会计师、注册会计师（非执业）。2011 年 7 月至 2020 年 3 月，曾任中磊会计师事务所有限责任公司浙江分所项目经理，嘉兴启明知识产权服务有限公司财务顾问，嘉兴启腾会计师事务所（普通合伙）经理及嘉兴恒威电池有限公司财务总监；2020 年 4 月至今，任公司财务负责人、董事会秘书。

陈宇：陈宇先生，1983 年出生，大学本科学历，高级工程师。2006 年至 2017 年 5 月，任嘉兴恒威电池有限公司研发部经理；2017 年 5 月至 2023 年 4 月 24 日，任公司职工代表监事、研发中心经理；2023 年 4 月至今任公司副总经理。

控股股东、实际控制人同时担任上市公司董事长和总经理的情况

适用 不适用

截至本报告披露之日，公司实际控制人或其一致行动人汪剑平先生和汪骁龙先生分别担任董事长与总经理，此安排有助于公司缩短决策链条，保障战略决策的执行和落实的顺利无阻。公司已通过《公司章程》《董事会议事规则》《经理工作细则》等明确董事会与经理职责权限、特定事项需由独立董事或各专门委员会事前审核，确保决策科学、监督有效、运作透明。

控股股东、实际控制人保证上市公司人员、资产、财务、机构、业务独立，控股股东及其关联方不得侵占公司资金、资产，不得越权干预公司的经营决策及财务管理活动。重大关联交易严格履行审议程序和披露义务，关联董事、股东回避表决，对同业竞争严格限制并充分披露，董事会及内部机构独立运作，通过独立董事专门会议与履职保障机制，强化监督制衡。

在股东单位任职情况

适用 不适用

在其他单位任职情况

适用 不适用

任职人员姓名	其他单位名称	在其他单位担任的职务	任期起始日期	任期终止日期	在其他单位是否领取报酬津贴
王金良	中国电池工业协会	副理事长兼技术委员会主任	2003 年 03 月 01 日		否
姚武强	浙江子城律师事务所	负责人	2000 年 05 月 01 日		是
姚武强	兴土股份有限公司	董事	2022 年 05 月 01 日		是
姚武强	兄弟科技股份有限公司	独立董事	2023 年 03 月 01 日	2026 年 08 月 28 日	是
张惠忠	嘉兴大学	财务管理专业三级教授、会计专业硕士 MPAcc 导师	1986 年 07 月 01 日		是
张惠忠	晋亿实业股份有限公司	独立董事	2021 年 10 月 01 日	2027 年 10 月 15 日	是
张惠忠	明新旭腾新材料股份有限公司	独立董事	2022 年 02 月 01 日	2028 年 02 月 23 日	是
张惠忠	嘉兴凯实生物科技股份有限公司	独立董事	2021 年 09 月 01 日		是
张惠忠	嘉兴市安瑞材料科技有限公司	监事	2011 年 03 月 01 日		否
在其他单位任职情况的说明	报告期内，上述人员在其他单位进行任职。				

公司现任及报告期内离任董事和高级管理人员近三年证券监管机构处罚的情况

适用 不适用

3、董事、高级管理人员薪酬情况

董事、高级管理人员薪酬的决策程序、确定依据、实际支付情况

在公司担任具体生产经营职务的董事、高级管理人员的薪酬组成包括工资和奖金。其中，工资部分由基本工资、绩效工资构成。基本工资是根据人员的职务、资历、学历、技能等因素确定的、相对固定的工作报酬。绩效工资是根据人员工作绩效确定的，属于不固定的工资报酬。奖金则根据年度表现、绩效考核及公司经营情况发放。

此外，独立董事在公司领取津贴。公司根据中国证监会《上市公司独立董事管理办法》以及《公司章程》的有关规定，并结合本公司实际情况，经公司董事会审议《董事津贴制度》，并由股东大会审议通过，参照行业惯例，给予公司独立董事相应的津贴。此外，公司除支付上述报酬外，对于独立董事因参加公司会议而发生的差旅费，公司据实予以报销。

薪酬与考核委员会根据《公司章程》及法律法规，负责制定公司董事、高级管理人员的整体薪酬方案。董事、高级管理人员薪酬标准的制定体现出公司“按劳取酬”的分配原则，通过不断改善和提高工资分配上的公正与公平，达到激发人员工作积极性、提高工作效率、促进公司发展的目的。

公司建立了培养人才、吸引人才和留住人才的《薪酬管理制度》，对薪酬类别、适用范围等进行了规定。公司董事、高级管理人员及核心技术人员的薪酬安排均符合该制度的规定。

另外，为进一步完善董事和高级管理人员的薪酬管理，建立科学有效的激励与约束机制，提高经营管理效益，公司制定了关于相关人员的考核标准，进一步明确董事和高级管理人员的薪酬确定原则、薪酬标准构成等要素。

公司报告期内董事和高级管理人员薪酬情况

单位：万元

姓名	性别	年龄	职务	任职状态	从公司获得的税前报酬总额	是否在公司关联方获取报酬
汪剑平	男	63	董事长、总经理	现任	85.62	否
汪剑红	女	60	董事	现任	48.29	否
汪晓阳	男	36	董事	现任	51.73	否
徐耀庭	男	62	职工代表董事、副总经理	任免	31.12	否
王金良	男	71	独立董事	现任	6.00	否
姚武强	男	59	独立董事	现任	6.00	否
张惠忠	男	60	独立董事	现任	6.00	否
傅庆华	男	61	副总经理	现任	43.80	否
陈宇	男	43	副总经理	现任	37.11	否
杨菊	女	38	董事会秘书、财务负责人	现任	53.75	否
合计	--	--	--	--	369.42	--

报告期末全体董事和高级管理人员实际获得薪酬的考核依据	公司董事、高级管理人员薪酬考核依据《公司章程》等有关公司制度，结合年度经营目标完成度、个人履职表现、行业薪酬水平等多维度综合评定。
报告期末全体董事和高级管理人员实际获得薪酬的考核完成情况	报告期内公司依据制度设定的指标完成对相关人员的绩效考核工作，相关人员完成了相应的考核任务。
报告期末全体董事和高级管理人员实际获得薪酬的递延支付安排	报告期内不涉及相关递延支付安排。
报告期末全体董事和高级管理人员实际获得薪酬的止付追索情况	报告期内公司董事、高级管理人员薪酬尚未发生止付追索情形。

其他情况说明

适用 不适用

报告期内，董事汪晓阳先生薪酬同比上涨 21.98%，主要系其作为 HW ENERGY COMPANY LIMITED（越南恒威）总经理，

主管公司“高性能环保碱性和碳性电池项目”的投建，上述项目于报告期内开始投产并顺利开展了产能及良率爬坡、大客户导入、批量订单交付等系列工作，促进了公司的国际化发展，有助于公司进一步构建全球化的“产、供、销”链条。2026年4月公司已聘任汪骄阳先生为公司总经理。报告期内，其他董事、高级管理人员的薪酬不存在大幅变动的情形。

七、报告期内董事履行职责的情况

1、董事出席董事会及股东大会的情况

董事出席董事会及股东大会的情况							
董事姓名	本报告期应参加董事会次数	现场出席董事会次数	以通讯方式参加董事会次数	委托出席董事会次数	缺席董事会次数	是否连续两次未亲自参加董事会会议	出席股东大会次数
汪剑平	5	4	1	0	0	否	2
汪剑红	5	5	0	0	0	否	2
汪骄阳	5	5	0	0	0	否	2
徐耀庭	5	4	1	0	0	否	2
王金良	5	1	3	1	0	否	2
姚武强	5	1	4	0	0	否	2
张惠忠	5	2	3	0	0	否	2

连续两次未亲自出席董事会的说明

不适用

2、董事对公司有关事项提出异议的情况

董事对公司有关事项是否提出异议

是 否

报告期内董事对公司有关事项未提出异议。

3、董事履行职责的其他说明

董事对公司有关建议是否被采纳

是 否

董事对公司有关建议被采纳或未被采纳的说明

报告期内，公司全体董事勤勉尽责，严格按照法律法规及规范性文件等规定开展工作，高度关注公司规范运作和生产经营情况，通过向公司管理层提问等方式对公司日常经营、重大事项等进行全面了解，并充分利用自身专业优势对公司运营管理质效提升、人才梯队建设、项目建设进展和内控体系完善等方面提出了宝贵建议，对公司财务状况及经营活动情况进行了有效监督，确保决策科学、及时、高效，维护了公司和全体股东特别是中小股东的合法权益。

八、董事会下设专门委员会在报告期内的情况

委员会名称	成员情况	召开会议次数	召开日期	会议内容	提出的重要意见和建议	其他履行职责的情况	异议事项具体情况（如有）
第三届董事会审计委员会	张惠忠、姚武强、汪剑红	4	2025年03月28日	审议《关于公司〈2024年度内部审计工作报告〉的议案》；审阅《关于	同意	无	无

				公司<2025 年内部审计工作计划>的议案》；审阅讨论《天健会计师事务所（特殊普通合伙）关于公司年报初审意见沟通事项》；讨论《关于审计委员会 2024 年度工作总结》			
第三届董事会审计委员会	张惠忠、姚武强、汪剑红	4	2025 年 04 月 17 日	审议《关于<公司 2024 年年度报告>及其摘要的议案》《关于<公司 2024 年度财务决算报告>的议案》《关于<公司 2024 年度内部控制评价报告>的议案》《关于<公司 2024 年年度募集资金存放与使用情况专项报告>的议案》《关于公司<2025 年第一季度内审工作报告>的议案》《关于公司<2025 年第一季度报告>的议案》	同意	无	无
第三届董事会审计委员会	张惠忠、姚武强、汪剑红	4	2025 年 08 月 15 日	审议《关于公司<2025 年半年度报告>及其摘要的议案》《关于公司<2025 年半年度募集资金存放、管理与使用情况的专项报告>的议案》《关于公司<2025 年半年度内部审计工作报告>的议案》《关于变更回购股份用途并注销暨减少公司注册资本的议案》《关于修订<会计师事务所选聘制度>的议案》《关于修订<内部审计制度>的议案》《关于修订<审计委员会工作细则>的议案》《关于选聘会计师事务所的议案》	同意	无	无
第三届董事会审计委员会	张惠忠、姚武强、汪剑红	4	2025 年 10 月 17 日	审议《关于公司<2025 年第三季度报告>的议案》《关于公司<2025 年第三季度内部审	同意	无	无

				计工作报告>的议案》			
第三届董事会提名委员会	王金良、姚武强、汪剑平	2	2025年08月15日	审议《关于制定<董事和高级管理人员离职管理制度>的议案》《关于修订<提名委员会工作细则>的议案》	同意	无	无
第三届董事会提名委员会	王金良、姚武强、汪剑平	2	2025年09月15日	审议《关于提名徐耀庭为职工代表董事候选人的议案》	同意	无	无
第三届董事会薪酬与考核委员会	姚武强、张惠忠、徐耀庭	2	2025年04月17日	审议《关于公司董事和高级管理人员薪酬方案的议案》	无	无	无
第三届董事会薪酬与考核委员会	姚武强、张惠忠、徐耀庭	2	2025年08月15日	审议《关于修订<董事津贴制度>的议案》《关于修订<薪酬与考核委员会工作细则>的议案》	同意	无	无
第三届董事会战略委员会	汪剑平、王金良、汪骧阳	2	2025年04月17日	审议《关于<公司2024年度董事会工作报告>的议案》《关于<公司2024年度总经理工作报告>的议案》《关于<公司2024年度财务决算报告>的议案》《关于公司未来三年（2025-2027年）股东回报规划的议案》《关于使用超募资金用于在建募投项目的议案》	同意	无	无
第三届董事会战略委员会	汪剑平、王金良、汪骧阳	2	2025年08月15日	审议《关于变更回购股份用途并注销暨减少公司注册资本的议案》《关于修订<战略委员会工作细则>的议案》《关于修订<重大交易决策制度>的议案》《关于部分募集资金投资项目延期的议案》	同意	无	无

九、审计委员会工作情况

审计委员会在报告期内的监督活动中发现公司是否存在风险

是 否

审计委员会对报告期内的监督事项无异议。

十、公司员工情况

1、员工数量、专业构成及教育程度

报告期末母公司在职员工的数量（人）	357
报告期末主要子公司在职员工的数量（人）	122
报告期末在职员工的数量合计（人）	479
当期领取薪酬员工总人数（人）	577
母公司及主要子公司需承担费用的离退休职工人数（人）	67
专业构成	
专业构成类别	专业构成人数（人）
生产人员	342
销售人员	11
技术人员	54
财务人员	12
行政人员	60
合计	479
教育程度	
教育程度类别	数量（人）
本科及以上学历	58
专科	43
高中及以下	378
合计	479

2、薪酬政策

为了制定适应市场化运作的薪酬体系，激发员工活力，共同分享公司发展所带来的收益，以及有效结合员工个人业绩和公司整体业绩，公司建立了吸引人才、培养人才和留住人才的《薪酬管理制度》，对薪酬类别、适用范围等进行了规定。公司董事、高级管理人员及核心技术人员的薪酬安排均符合该制度的规定。

3、培训计划

公司高度重视专业人才培养，不断加强人力资源的开发和配置，建立了完善的人才选拔与培养机制。公司制定了《培训管理制度》。人力资源部负责统筹培训计划的制订、实施和控制；根据培训安排确认培训人员以及费用预算，做好培训组织工作。各部门协助进行培训需求、培训计划的制订、实施和评估反馈。岗位培训内容包括新员工入职培训、职业素养、专业技术培训等。完善的人才培养制度为公司的持续创新与发展提供了保障。

4、劳务外包情况

适用 不适用

十一、公司利润分配及资本公积金转增股本情况

报告期内利润分配政策，特别是现金分红政策的制定、执行或调整情况

适用 不适用

根据天健会计师事务所（特殊普通合伙）出具的天健审（2025）7484号《审计报告》，2024年度，公司母公司实现净利润124,125,093.96元，合并报表层面实现净利润129,671,757.56元。截至2024年12月31日，母公司累计未分配利润为353,851,838.86元，资本公积为892,762,852.30元；合并报表层面累计未分配利润为379,318,114.20元，按照《公司法》和《公司章程》的相关规定，公司本年度不存在弥补亏损、提取法定公积金、提取任意公积金的情况。本年度可供分配利润：根据合并报表、母公司报表中可供分配利润孰低的原则，报告期末实际可供分配利润为353,851,838.86元。

公司2024年年度股东大会审议通过的2024年年度利润分配方案为：以公司现有总股本101,333,400股扣除公司回购专用证券账户中的股份1,091,800股后的100,241,600股为基数，向全体股东按每10股派发现金股利3.00元（含税），本次预计现金分红总额为人民币30,072,480元（含税）。本次利润分配方案不送红股、不实施资本公积金转增股本。若公司董事会审议上述预案后至权益分派实施公告确定的股权登记日前公司总股本发生变动的，则以最新股本总额为基数，按照每股分红金额固定不变的原则对现金分红总额进行调整。本年度公司以现金为对价，采用集中竞价方式实施的股份回购金额为17,040,994.46元，结合上述年度分红方案，本年度现金分红预计金额和股份回购的总额为47,113,474.46元（不含股份回购交易费用）。

现金分红政策的专项说明	
是否符合公司章程的规定或股东会决议的要求：	是
分红标准和比例是否明确和清晰：	是
相关的决策程序和机制是否完备：	是
独立董事是否履职尽责并发挥了应有的作用：	是
公司未进行现金分红的，应当披露具体原因，以及下一步为增强投资者回报水平拟采取的举措：	不适用
中小股东是否有充分表达意见和诉求的机会，其合法权益是否得到了充分保护：	是
现金分红政策进行调整或变更的，条件及程序是否合规、透明：	不适用

公司报告期利润分配预案及资本公积金转增股本预案与公司章程和分红管理办法等的相关规定一致

是 否 不适用

公司报告期利润分配预案及资本公积金转增股本预案符合公司章程等的相关规定。

本年度利润分配及资本公积金转增股本情况

每10股送红股数（股）	0
每10股派息数（元）（含税）	5
每10股转增数（股）	4
分配预案的股本基数（股）	100,241,600
现金分红金额（元）（含税）	50,120,800.00
以其他方式（如回购股份）现金分红金额（元）	8,006,821.00
现金分红总额（含其他方式）（元）	58,127,621.00
可分配利润（元）	381,199,680.51
现金分红总额（含其他方式）占利润分配总额的比例	100.00%
本次现金分红情况	
公司发展阶段属成长期且有重大资金支出安排的，进行利润分配时，现金分红在本次利润分配中所占比例最低应达到20%	
利润分配或资本公积金转增预案的详细情况说明	
根据天健会计师事务所（特殊普通合伙）出具的天健审（2026）8693号《审计报告》，2025年度，公司母公司实现净利润57,420,321.65元，合并报表层面实现净利润83,379,567.49元。截至2025年12月31日，母公司累计未分配利	

润为 381,199,680.51 元，资本公积为 868,804,472.86 元；合并报表层面累计未分配利润为 432,625,201.69 元。根据合并报表、母公司报表中可供分配利润孰低的原则，综合考虑股东回报和公司未来发展需要，在保证公司持续、稳定发展的前提下，公司拟定 2025 年年度利润分配及资本公积转增股本预案如下：

以公司现有总股本 100,241,600 股为基数，向全体股东每 10 股以资本公积转增 4 股，派发现金红利 5.00 元（含税），不送红股。截至本报告披露日，预计共派发现金红利 50,120,800.00 元（含税），剩余未分配利润结转至以后年度。若公司董事会审议上述预案后至权益分派实施公告确定的股权登记日前公司总股本发生变动的，则以最新股本总额为基数，按照每股分配比例固定不变的原则对分红总额进行调整。

根据《深圳证券交易所上市公司自律监管指引第 9 号——回购股份》等有关规定，公司以集中竞价方式回购股份金额视同现金分红金额，纳入该年度现金分红的相关比例计算。2025 年度，公司以集中竞价交易方式回购公司股份并注销的总金额为 25,047,815.46 元（不含交易费用），即公司 2025 年度现金分红总额（含其他方式）为 75,168,615.46 元。

公司报告期内盈利且母公司可供股东分配利润为正但未提出现金红利分配预案

适用 不适用

十二、公司股权激励计划、员工持股计划或其他员工激励措施的实施情况

适用 不适用

公司报告期无股权激励计划、员工持股计划或其他员工激励措施及其实施情况。

十三、报告期内的内部控制制度建设及实施情况

1、内部控制建设及实施情况

报告期内公司根据《企业内部控制基本规范》的规定，对内部控制体系进行适时的更新和完善，建立了一套设计科学、简洁适用、运行有效的内部控制体系，并由审计委员会、内部审计部门共同组成公司风控管理组织体系，对公司的内部控制管理进行监督与评价。公司通过内部控制体系的运行、分析与评价，有效防范了经营管理中的风险，促进了内部控制目标的实现。公司在巨潮资讯网（www.cninfo.com.cn）披露了浙江恒威电池股份有限公司《2025 年度内部控制评价报告》及天健会计师事务所（特殊普通合伙）出具的天健审〔2026〕8694 号《内部控制审计报告》。

2、报告期内发现的内部控制重大缺陷的具体情况

是 否

十四、公司报告期内对子公司的管理控制情况

公司名称	整合计划	整合进展	整合中遇到的问题	已采取的解决措施	解决进展	后续解决计划
香港恒威	不适用	不适用	不适用	不适用	不适用	不适用
新加坡恒威	不适用	不适用	不适用	不适用	不适用	不适用
浙江恒越	不适用	不适用	不适用	不适用	不适用	不适用

对子公司的管理控制存在异常

是 否

十五、内部控制评价报告及内部控制审计报告

1、内控评价报告

内部控制评价报告全文披露日期	2026 年 04 月 24 日
内部控制评价报告全文披露索引	详见公司于 2026 年 4 月 24 日披露在巨潮资讯网（www.cninfo.com.cn）的《2025 年度内部控制评价报告》。

纳入评价范围单位资产总额占公司合并财务报表资产总额的比例	100.00%	
纳入评价范围单位营业收入占公司合并财务报表营业收入的比例	100.00%	
缺陷认定标准		
类别	财务报告	非财务报告
定性标准	<p>重大缺陷：是指一个或多个控制缺陷的组合，可能导致企业严重偏离控制目标。具备以下特征，认定为重大缺陷：</p> <p>①财务报告内部控制环境无效；</p> <p>②公司董事、高级管理人员存在舞弊行为；</p> <p>③注册会计师发现的却未被公司内部控制识别的当期财务报告中的重大错报；</p> <p>④审计委员会和内部审计机构对公司的对外财务报告和财务报告内部控制监督无效。</p> <p>2) 重要缺陷：是指一个或多个控制缺陷的组合，其严重程度和经济后果低于重大缺陷但仍有可能导致企业偏离控制目标。具有以下特征的缺陷或情形，通常应认定为重要缺陷：</p> <p>①未按照公认的会计准则选择和应用会计政策；</p> <p>②未建立反舞弊程序和控制措施；</p> <p>③对于非常规或特殊交易的账务处理没有建立相应的控制机制或没有实施且没有相应的补偿性控制；</p> <p>④对于期末财务报告过程的控制存在一项或多项缺陷且不能合理保证编制的财务报表达到真实、完整的目标。</p> <p>3) 除上述重大缺陷和重要缺陷之外的控制缺陷被认定为一般缺陷。</p>	<p>1) 出现以下情形的，通常应认定为重大缺陷：</p> <p>①公司经营活动违反国家法律、法规，且遭受相关主管部门处罚达公司资产总额的 1%或营业收入的 3%以上；</p> <p>②因公司重要决策失误导致公司遭受的损失达公司资产总额的 1%或营业收入的 3%以上；</p> <p>③重要岗位管理人员或核心人员流失严重影响公司生产、经营的；</p> <p>④重要业务缺乏制度控制或制度系统失效；</p> <p>⑤内部控制评价的结果是重大缺陷但未得到整改；</p> <p>⑥公司遭受证监会处罚或受到深交所公开谴责。</p> <p>2) 出现以下情形的，通常应认定为重要缺陷：</p> <p>①公司决策程序出现一般失误，未给公司造成重大损失；</p> <p>②公司违反企业内控管理制度，形成损失；</p> <p>③公司关键岗位业务人员流失严重；</p> <p>④公司重要业务制度或系统存在缺陷；</p> <p>⑤公司内部控制重要或一般缺陷未得到整改。</p> <p>3) 不构成重大缺陷和重要缺陷的非财务报告内部控制缺陷。</p>
定量标准	<p>1) 重大缺陷：错报金额\geq资产总额的 1%或错报金额\geq营业收入的 3%。</p> <p>2) 重要缺陷：资产总额的 0.5%\leq错报金额$<$资产总额的 1%或营业收入的 1%\leq错报金额$<$营业收入的 3%。</p> <p>3) 一般缺陷：错报金额$<$资产总额的 0.5%或错报金额$<$营业收入的 1%。</p>	<p>1) 重大缺陷：直接损失金额\geq资产总额的 1%或直接损失金额\geq营业收入的 3%。</p> <p>2) 重要缺陷：资产总额的 0.5%\leq直接损失金额$<$资产总额的 1%或营业收入的 1%\leq直接损失金额$<$营业收入的 3%。</p> <p>3) 一般缺陷：直接损失金额$<$资产总额的 0.5%或直接损失金额$<$营业收入的 1%。</p>
财务报告重大缺陷数量（个）	0	
非财务报告重大缺陷数量（个）	0	
财务报告重要缺陷数量（个）	0	
非财务报告重要缺陷数量（个）	0	

2、内部控制审计报告

适用 不适用

内部控制审计报告中的审议意见段	
我们认为，浙江恒威公司于 2025 年 12 月 31 日按照《企业内部控制基本规范》和相关规定在所有重大方面保持了有效的财务报告内部控制。	
内控审计报告披露情况	披露
内部控制审计报告全文披露日期	2026 年 04 月 24 日
内部控制审计报告全文披露索引	详见公司于 2026 年 4 月 24 日披露在巨潮资讯网（www.cninfo.com.cn）的《内部控制审计报告》天健审（2026）8694 号。
内控审计报告意见类型	标准无保留意见
非财务报告是否存在重大缺陷	否

会计师事务所是否出具非标准意见的内部控制审计报告

是 否

会计师事务所出具的内部控制审计报告与董事会的自我评价报告意见是否一致

是 否

报告期或上年度是否被出具内部控制非标准审计意见

是 否

十六、上市公司治理专项行动自查问题整改情况

不适用

十七、环境信息披露情况

上市公司及其主要子公司是否纳入环境信息依法披露企业名单

是 否

十八、社会责任情况

报告期内，公司积极履行企业社会责任，响应政府号召，遵守法律法规，保护环境，提供就业岗位、缴纳税收，承担相应的社会责任。

1、股东权益保护

公司根据《公司法》《证券法》《深圳证券交易所创业板股票上市规则》等法律、行政法规、部门规章及规范性文件的规定建立了较为完善的法人治理结构。报告期内，公司严格按照法律法规和《公司章程》的要求规范运作，股东大会的召集、召开、表决程序合法合规，积极采用现场会议与网络投票相结合的方式尽可能为股东参加股东大会提供便利，充分保证了股东对公司重大事项的知情权、参与权、表决权。从广大股东的根本利益出发，公司还通过接听投资者热线、举办业绩说明会及接待投资者现场调研等多种渠道和方式与投资者互动交流。

2、职工权益保护

公司实行劳动合同制，根据《中华人民共和国劳动法》《中华人民共和国劳动合同法》等国家及地方有关劳动法律、法规、规范性文件的规定聘用员工，与员工签订劳动合同，为员工缴纳社会保险、住房公积金，并提供节假日福利等。

同时，公司高度重视专业人才培养，不断加强人力资源的开发和配置，建立了完善的人才选拔与培养机制。公司制定了《培训管理制度》，能够为员工提供丰富的职业培训课程以不断提高员工的业务技能水平，以争更好地实现“人能尽其才，才能有所用”和员工伴随企业共同成长的目标。

3、供应商、客户和消费者权益保护

公司本着培养和扶持一批有核心竞争力的合作伙伴为出发点，立足于供应商的质保体系建设，提高产品质量，使供应商与公司形成互利的合作伙伴关系，特制定《供应商管理内部控制制度》，本着合作互惠的原则，与供应商充分交流、沟通，互助共赢。形成了资源共享、优势互补、协同聚合的产业链合作机制。

公司高度重视产品的质量、安全与环保性，实施严格的全流程质控管理，从根本上保证为客户提供安全性好、质量高、环保性能佳的产品。公司坚持以客户需求为出发点，为客户创造价值，与客户共同成长，全力保障客户的权益。对于境外客户，公司销售人员随时准备提供服务，并在最短的时间内解决客户提出的各项问题，确保客户售前售后无忧。公司将坚守秉持诚信经营、互利共赢的原则和理念，努力营造公平、健康的商业环境。

4、环境保护与可持续发展

公司将“碳达峰、碳中和”和可持续发展理念融入经营发展中，“绿色生产”更是公司根植于心的一大主题，致力于推动企业价值与社会价值的共同进步。公司执行高标准的环保管理体系，采用优化的产品配方，结合先进的生产流程与工艺，使产品高度符合环保标准，生产过程主要污染物实现零排放或极低排放，公司先后被授予了“浙江省清洁生产阶段性成果企业”，“浙江省绿色企业”，公司已实现电池的“无汞、无镉”环保化，产品的环保性能可满足北欧白天鹅生态认证的要求。

5、社会公益

公司自成立以来，不忘初心，始终坚守社会责任，积极参与社会公益事业和各项公益活动。

十九、巩固拓展脱贫攻坚成果、乡村振兴的情况

报告期内，公司暂未开展巩固拓展脱贫攻坚成果、乡村振兴等工作。

第五节 重要事项

一、承诺事项履行情况

1、公司实际控制人、股东、关联方、收购人以及公司等承诺相关方在报告期内履行完毕及截至报告期末尚未履行完毕的承诺事项

适用 不适用

承诺事由	承诺方	承诺类型	承诺内容	承诺时间	承诺期限	履行情况
首次公开发行或再融资时所作承诺	傅煜；嘉兴恒惠；嘉兴恒茂；汪剑红；汪剑平；汪晓阳	股份减持承诺	<p>(1) 锁定期届满后的 2 年内，本单位（本人）减持发行人股份的，减持价格不低于发行价（发行价是指发行人首次公开发行股票的价格，若发行人首次公开发行上市后有派息、送股、资本公积转增股本等除权除息事项的，则按照深圳证券交易所的有关规定进行除权除息处理）；锁定期届满后的 2 年内，本单位将严格遵守有关法律、法规、规范性文件以及深圳证券交易所业务规则对股份减持相关事项的规定，考虑稳定发行人股价、资本运作、长远发展等因素并根据自身需要审慎减持所持有的发行人股份。</p> <p>(2) 锁定期届满后，本单位（本人）将根据自身需要，选择集中竞价、大宗交易、协议转让等法律、法规规定的方式减持直接或间接持有的发行人股份。</p> <p>(3) 如本单位（本人）减持发行人股份，将遵守《中华人民共和国公司法》、《中华人民共和国证券法》、《上市公司股东、董监高减持股份的若干规定》、《深圳证券交易所上市公司股东及董事、监事、高级管理人员减持股份实施细则》、《深圳证券交易所创业板股票上市规则》等届时有效的减持要求及相关规</p>	2022 年 03 月 09 日	2027 年 9 月 8 日	正常履行中

			<p>定履行必要的减持程序。</p> <p>(4) 若本单位(本人)拟减持发行人股份时,出现了有关法律法规、规范性文件以及深圳证券交易所业务规则对股份减持相关事项规定不得减持情形的,本单位将严格遵守有关规定,不得进行相关减持。</p> <p>(5) 本单位(本人)将严格遵守关于股份锁定及减持的规定及承诺,采取合法措施履行承诺,自愿接受监管机关、社会公众及投资者的监督,并依法承担相应责任。如本单位因未履行上述承诺事项而获得收入的,所得的收入归发行人所有,本单位(本人)将在获得收入的5日内将前述收入支付给发行人指定账户;如本单位(本人)未将违规减持所得上交发行人,则发行人有权将应付本单位(本人)现金分红中与违规减持所得相等的金额收归发行人所有。</p>			
	汪剑红;汪剑平;徐耀庭	股份减持承诺	<p>(1) 本人在担任发行人董事、高级管理人员期间,承诺遵守下列限制性规定:①每年转让的股份不超过本人直接或间接所持有发行人股份总数的25%;②离职后半年内,不转让所持发行人股份;③法律、行政法规、部门规章、规范性文件以及证券交易所业务规则的其他规定。</p> <p>(2) 本人在担任发行人董事、高级管理人员任期届满前离职的,在就任时确定的任期内和任期届满后6个月内,承诺遵守下列限制性规定:①每年转让的股份不超过本人直接或间接所持有发行人股份总数的25%;②离职后半年内,不转让所持发行人股份;③法律、行政法规、部门规章、规范性</p>	2022年03月09日	长期	正常履行中

			文件以及证券交易所业务规则的其他规定。			
	傅庆华；徐燕华；徐燕云；杨菊	其他承诺	<p>(1) 锁定期届满后的 2 年内，本单位（本人）减持发行人股份的，减持价格不低于发行价（发行价是指发行人首次公开发行股票的价格，若发行人首次公开发行上市后派息、送股、资本公积转增股本等除权除息事项的，则按照深圳证券交易所的有关规定进行除权除息处理）；锁定期届满后的 2 年内，本单位将严格遵守有关法律法规、规范性文件以及深圳证券交易所业务规则对股份减持相关事项的规定，考虑稳定发行人股价、资本运作、长远发展等因素并根据自身需要审慎减持所持有的发行人股份。</p> <p>(2) 锁定期届满后，本单位（本人）将根据自身需要，选择集中竞价、大宗交易、协议转让等法律、法规规定的方式减持直接或间接持有的发行人股份。</p> <p>(3) 如本单位（本人）减持发行人股份，将遵守《中华人民共和国公司法》、《中华人民共和国证券法》、《上市公司股东、董监高减持股份的若干规定》、《深圳证券交易所上市公司股东及董事、监事、高级管理人员减持股份实施细则》、《深圳证券交易所创业板股票上市规则》等届时有效的减持要求及相关规定履行必要的减持程序。</p> <p>(4) 若本单位（本人）拟减持发行人股份时，出现了有关法律法规、规范性文件以及深圳证券交易所业务规则对股份减持相关事项规定不得减持情形的，本单位将严格遵守有关规定，不得进行相关减持。</p> <p>(5) 本单位（本人）将</p>	2022 年 03 月 09 日	2027 年 9 月 8 日	正常履行中

			严格遵守关于股份锁定及减持的规定及承诺，采取合法措施履行承诺，自愿接受监管机关、社会公众及投资者的监督，并依法承担相应责任。如本单位因未履行上述承诺事项而获得收入的，所得的收入归发行人所有，本单位（本人）将在获得收入的 5 日内将前述收入支付给发行人指定账户；如本单位（本人）未将违规减持所得上交发行人，则发行人有权将应付本单位（本人）现金分红中与违规减持所得相等的金额收归发行人所有。			
	傅庆华；杨菊	其他承诺	<p>（1）本人在担任发行人高级管理人员期间，承诺遵守下列限制性规定：①每年转让的股份不超过本人直接或间接所持有发行人股份总数的 25%；②离职后半年内，不转让所持发行人股份；③法律、行政法规、部门规章、规范性文件以及证券交易所业务规则的其他规定。</p> <p>（2）本人在担任发行人高级管理人员任期届满前离职的，在就任时确定的任期内和任期届满后 6 个月内，承诺遵守下列限制性规定：①每年转让的股份不超过本人直接或间接所持有发行人股份总数的 25%；②离职后半年内，不转让所持发行人股份；③法律、行政法规、部门规章、规范性文件以及证券交易所业务规则的其他规定。</p>	2022 年 03 月 09 日	长期	正常履行中
	嘉兴恒惠；徐燕华	股份限售承诺	<p>（1）自发行人首次公开发行上市之日起 36 个月内，本单位不转让或者委托他人管理本单位直接或间接持有的发行人首次公开发行上市前已发行股份，也不得提议由发行人回购该部分股份。</p> <p>（2）本单位将严格遵守上述关于股份锁定期的</p>	2022 年 03 月 09 日	2025 年 3 月 8 日	已履行

			承诺，锁定期内不减持发行人股份。			
傅庆华；傅煜；嘉兴恒茂；汪剑红；汪剑平；汪晓阳；徐燕云；杨菊	股份限售承诺		<p>(1) 自发行人首次公开发行上市之日起 36 个月内，不转让或者委托他人管理本单位直接或间接持有的发行人首次公开发行上市前已发行股份，也不得提议由发行人回购该部分股份。</p> <p>(2) 若发行人首次公开发行上市后 6 个月内股票连续 20 个交易日的收盘价均低于发行价，或者发行人首次公开发行上市后 6 个月期末收盘价低于发行价，本单位（本人）直接或间接所持有的发行人股份的锁定期将自动延长 6 个月。</p> <p>(3) 本单位（本人）将严格遵守上述关于股份锁定期的承诺，锁定期内不减持发行人股份。</p>	2022 年 03 月 09 日	2025 年 9 月 8 日	已履行
高雁峰；沈志林；谢建勇；徐耀庭；袁瑞英	股份减持承诺		<p>(1) 锁定期届满后的 2 年内，本人减持发行人股份的，减持价格不低于发行价（发行价是指发行人首次公开发行股票的价格，若发行人首次公开发行上市后派息、送股、资本公积转增股本等除权除息事项的，则按照深圳证券交易所的有关规定进行除权除息处理）；锁定期届满后的 2 年内，本人将严格遵守有关法律法规、规范性文件以及深圳证券交易所业务规则对股份减持相关事项的规定，考虑稳定发行人股价、资本运作、长远发展等因素并根据自身需要审慎减持所持有的发行人股份。</p> <p>(2) 锁定期届满后，本人将根据自身需要，选择集中竞价、大宗交易、协议转让等法律、法规规定的方式减持直接或间接持有的发行人股份。</p> <p>(3) 如本人减持发行人股份，将遵守《中华人民共和国公司法》、《中华人民共和国证券</p>	2023 年 03 月 09 日	2025 年 3 月 8 日	已履行

			<p>法》、《上市公司股东、董监高减持股份的若干规定》、《深圳证券交易所上市公司股东及董事、监事、高级管理人员减持股份实施细则》、《深圳证券交易所创业板股票上市规则》等届时有效的减持要求及相关规定履行必要的减持程序。</p> <p>(4) 若本人拟减持发行人股份时, 出现了有关法律法规、规范性文件以及深圳证券交易所业务规则对股份减持相关事项规定不得减持情形的, 本人将严格遵守有关规定, 不得进行相关减持。</p> <p>(5) 本人将严格遵守关于股份锁定及减持的规定及承诺, 采取合法措施履行承诺, 自愿接受监管机关、社会公众及投资者的监督, 并依法承担相应责任。如本人因未履行上述承诺事项而获得收入的, 所得的收入归发行人所有, 本人将在获得收入的 5 日内将前述收入支付给发行人指定账户; 如本人未将违规减持所得上交发行人, 则发行人有权将应付本人现金分红中与违规减持所得相等的金额收归发行人所有。</p>			
	潘家全	股份减持承诺	<p>(1) 锁定期届满后的 2 年内, 本人减持发行人股份的, 减持价格不低于发行价 (发行价是指发行人首次公开发行股票的价格, 若发行人首次公开发行上市后有派息、送股、资本公积转增股本等除权除息事项的, 则按照深圳证券交易所的有关规定进行除权除息处理); 锁定期届满后的 2 年内, 本人将严格遵守有关法律法规、规范性文件以及深圳证券交易所业务规则对股份减持相关事项的规定, 考虑稳定发行人股价、资本运作、长远发展等因素并根据自身</p>	2020 年 06 月 18 日	2025 年 6 月 17 日	已履行

			<p>需要审慎减持所持有的发行人股份。</p> <p>(2) 锁定期届满后, 本人将根据自身需要, 选择集中竞价、大宗交易、协议转让等法律、法规规定的方式减持直接或间接持有的发行人股份。</p> <p>(3) 如本人减持发行人股份, 将遵守《中华人民共和国公司法》、《中华人民共和国证券法》、《上市公司股东、董监高减持股份的若干规定》、《深圳证券交易所上市公司股东及董事、监事、高级管理人员减持股份实施细则》、《深圳证券交易所创业板股票上市规则》等届时有效的减持要求及相关规定履行必要的减持程序。</p> <p>(4) 若本人拟减持发行人股份时, 出现了有关法律法规、规范性文件以及深圳证券交易所业务规则对股份减持相关事项规定不得减持情形的, 本人将严格遵守有关规定, 不得进行相关减持。</p> <p>(5) 本人将严格遵守关于股份锁定及减持的规定及承诺, 采取合法措施履行承诺, 自愿接受监管机关、社会公众及投资者的监督, 并依法承担相应责任。如本人因未履行上述承诺事项而获得收入的, 所得的收入归发行人所有, 本人将在获得收入的 5 日内将前述收入支付给发行人指定账户; 如本人未将违规减持所得上交发行人, 则发行人有权将应付本人现金分红中与违规减持所得相等的金额收归发行人所有。</p>			
	徐耀庭	股份减持承诺	<p>(1) 锁定期届满后的 2 年内, 本单位 (本人) 减持发行人股份的, 减持价格不低于发行价 (发行价是指发行人首次公开发行股票的价格, 若发行人首次公开</p>	2022 年 03 月 09 日	2025 年 9 月 8 日	已履行

		<p>发行上市后有派息、送股、资本公积转增股本等除权除息事项的，则按照深圳证券交易所的有关规定进行除权除息处理）；锁定期届满后的 2 年内，本单位将严格遵守有关法律法规、规范性文件以及深圳证券交易所业务规则对股份减持相关事项的规定，考虑稳定发行人股价、资本运作、长远发展等因素并根据自身需要审慎减持所持有的发行人股份。</p> <p>（2）锁定期届满后，本单位（本人）将根据自身需要，选择集中竞价、大宗交易、协议转让等法律、法规规定的方式减持直接或间接持有的发行人股份。</p> <p>（3）如本单位（本人）减持发行人股份，将遵守《中华人民共和国公司法》、《中华人民共和国证券法》、《上市公司股东、董监高减持股份的若干规定》、《深圳证券交易所上市公司股东及董事、监事、高级管理人员减持股份实施细则》、《深圳证券交易所创业板股票上市规则》等届时有效的减持要求及相关规定履行必要的减持程序。</p> <p>（4）若本单位（本人）拟减持发行人股份时，出现了有关法律法规、规范性文件以及深圳证券交易所业务规则对股份减持相关事项规定不得减持情形的，本单位将严格遵守有关规定，不得进行相关减持。</p> <p>（5）本单位（本人）将严格遵守关于股份锁定及减持的规定及承诺，采取合法措施履行承诺，自愿接受监管机关、社会公众及投资者的监督，并依法承担相应责任。如本单位因未履行上述承诺事项而获得收入的，所得的收入</p>			
--	--	--	--	--	--

			<p>归发行人所有，本单位（本人）将在获得收入的 5 日内将前述收入支付给发行人指定账户；如本单位（本人）未将违规减持所得上交发行人，则发行人有权将应付本单位（本人）现金分红中与违规减持所得相等的金额收归发行人所有。</p>			
	陈宇；卢艳芳	其他承诺	<p>（1）锁定期届满后的 2 年内，本人减持发行人股份的，减持价格不低于发行价（发行价是指发行人首次公开发行股票的价格，若发行人首次公开发行上市后有派息、送股、资本公积转增股本等除权除息事项的，则按照深圳证券交易所的有关规定进行除权除息处理）；锁定期届满后的 2 年内，本人将严格遵守有关法律法规、规范性文件以及深圳证券交易所业务规则对股份减持相关事项的规定，考虑稳定发行人股价、资本运作、长远发展等因素并根据自身需要审慎减持所持有的发行人股份。</p> <p>（2）锁定期届满后，本人将根据自身需要，选择集中竞价、大宗交易、协议转让等法律、法规规定的方式减持直接或间接持有的发行人股份。</p> <p>（3）如本人减持发行人股份，将遵守《中华人民共和国公司法》、《中华人民共和国证券法》、《上市公司股东、董监高减持股份的若干规定》、《深圳证券交易所上市公司股东及董事、监事、高级管理人员减持股份实施细则》、《深圳证券交易所创业板股票上市规则》等届时有效的减持要求及相关规定履行必要的减持程序。</p> <p>（4）若本人拟减持发行人股份时，出现了有关法律法规、规范性文件</p>	2022 年 03 月 09 日	2025 年 3 月 8 日	已履行

			<p>以及深圳证券交易所业务规则对股份减持相关规定不得减持情形的，本人将严格遵守有关规定，不得进行相关减持。</p> <p>(5) 本人将严格遵守关于股份锁定及减持的规定及承诺，采取合法措施履行承诺，自愿接受监管机关、社会公众及投资者的监督，并依法承担相应责任。如本人因未履行上述承诺事项而获得收入的，所得的收入归发行人所有，本人将在获得收入的 5 日内将前述收入支付给发行人指定账户；如本人未将违规减持所得上交发行人，则发行人有权将应付本人现金分红中与违规减持所得相等的金额收归发行人所有。</p>			
承诺是否按时履行	是					
如承诺超期未履行完毕的，应当详细说明未完成履行的具体原因及下一步的工作计划	不适用					

2、公司资产或项目存在盈利预测，且报告期仍处在盈利预测期间，公司就资产或项目达到原盈利预测及其原因做出说明

适用 不适用

3、公司涉及业绩承诺

适用 不适用

二、控股股东及其他关联方对上市公司的非经营性占用资金情况

适用 不适用

公司报告期不存在控股股东及其他关联方对上市公司的非经营性占用资金。

三、违规对外担保情况

适用 不适用

公司报告期无违规对外担保情况。

四、董事会对最近一期“非标准审计报告”相关情况的说明

适用 不适用

五、董事会、审计委员会、独立董事（如有）对会计师事务所本报告期“非标准审计报告”的说明

适用 不适用

六、董事会关于报告期会计政策、会计估计变更或重大会计差错更正的说明

适用 不适用

七、与上年度财务报告相比，合并报表范围发生变化的情况说明

适用 不适用

公司报告期无合并报表范围发生变化的情况。

八、聘任、解聘会计师事务所情况

现聘任的会计师事务所

境内会计师事务所名称	天健会计师事务所（特殊普通合伙）
境内会计师事务所报酬（万元）	63
境内会计师事务所审计服务的连续年限	8
境内会计师事务所注册会计师姓名	郑俭、余红健
境内会计师事务所注册会计师审计服务的连续年限	3, 3

是否改聘会计师事务所

是 否

聘请内部控制审计会计师事务所、财务顾问或保荐人情况

适用 不适用

公司本年度聘请天健会计师事务所（特殊普通合伙）为内部控制审计机构。

九、年度报告披露后面临退市情况

适用 不适用

十、破产重整相关事项

适用 不适用

公司报告期未发生破产重整相关事项。

十一、重大诉讼、仲裁事项

适用 不适用

本年度公司无重大诉讼、仲裁事项。

十二、处罚及整改情况

适用 不适用

公司报告期不存在处罚及整改情况。

十三、公司及其控股股东、实际控制人的诚信状况

适用 不适用

十四、重大关联交易

1、与日常经营相关的关联交易

适用 不适用

公司报告期未发生与日常经营相关的关联交易。

2、资产或股权收购、出售发生的关联交易

适用 不适用

公司报告期未发生资产或股权收购、出售的关联交易。

3、共同对外投资的关联交易

适用 不适用

公司报告期未发生共同对外投资的关联交易。

4、关联债权债务往来

适用 不适用

公司报告期不存在关联债权债务往来。

5、与存在关联关系的财务公司的往来情况

适用 不适用

公司与存在关联关系的财务公司与关联方之间不存在存款、贷款、授信或其他金融业务。

6、公司控股的财务公司与关联方的往来情况

适用 不适用

公司控股的财务公司与关联方之间不存在存款、贷款、授信或其他金融业务。

7、其他重大关联交易

适用 不适用

公司报告期无其他重大关联交易。

十五、重大合同及其履行情况

1、托管、承包、租赁事项情况

(1) 托管情况

适用 不适用

公司报告期不存在托管情况。

(2) 承包情况

适用 不适用

公司报告期不存在承包情况。

(3) 租赁情况

适用 不适用

为公司带来的损益达到公司报告期利润总额 10%以上的项目

适用 不适用

公司报告期不存在为公司带来的损益达到公司报告期利润总额 10%以上的租赁项目。

2、重大担保

适用 不适用

公司报告期不存在重大担保情况。

3、委托他人进行现金资产管理情况

(1) 委托理财情况

适用 不适用

报告期内委托理财概况

单位：万元

产品类别	风险特征	报告期内委托理财的余额	逾期未收回的金额
银行理财产品	低风险	12,405.76	0

公司作为单一委托人委托金融机构开展资产管理，或投资安全性较低、流动性较差的高风险委托理财具体情况

适用 不适用

(2) 委托贷款情况

适用 不适用

公司报告期不存在委托贷款。

4、其他重大合同

适用 不适用

公司报告期不存在其他重大合同。

十六、募集资金使用情况

适用 不适用

1、募集资金总体使用情况

适用 不适用

单位：万元

募集年份	募集方式	证券上市日期	募集资金总额	募集资金净额(1)	本期已使用募集资金总额	已累计使用募集资金总额(2)	报告期末募集资金使用比例(3) = (2)/(1)	报告期内变更用途的募集资金总额	累计变更用途的募集资金总额	累计变更用途的募集资金总额比例	尚未使用募集资金总额	尚未使用募集资金用途及去向	闲置两年以上募集资金金额
2022年	公开发行股票	2022年03月09日	86,082.89	75,614.54	15,419.61	73,224.5	96.84%	0	35,365.2	46.77%	5,835.06	现金管理、项目建设	0
合计	--	--	86,082.89	75,614.54	15,419.61	73,224.5	96.84%	0	35,365.2	46.77%	5,835.06	--	0

募集资金总体使用情况说明：

(一) 募集资金到账和置换情况

经中国证券监督管理委员会证监许可【2022】52号文核准，并经深圳证券交易所同意，公司向社会公众公开发行2,533.34万股人民币普通股（A股）并在创业板上市，发行价格为33.98元，募集资金总额860,828,932.00元，扣除相关发行费用后实际募集资金净额为人民币756,145,417.04元。

募集资金已于2022年3月4日划至公司指定账户。经天健会计师事务所（特殊普通合伙）审计并出具天健验字[2022]73号《验资报告》。公司已开立了募集资金专项账户，对募集资金实行专户存储，并与账户开设银行、保荐机构签订了《募集资金三方监管协议》。

公司于2022年3月28日召开了第二届董事会第九次会议和第二届监事会第九次会议，审议通过了《关于使用募集资金置换先期投入的议案》，同意公司以2022年3月20日为基准日，使用本次发行募集资金人民币2,714.10万元置换预先投入募投项目及已支付发行费用的自筹资金，其中2,266.03万元用于置换预先投入募投项目的自筹资金，448.07万元用于置换已支付发行费用的自筹资金。

(二) 募集资金变更用途的情况

为了整合公司资源，进一步提高募集资金使用效率，公司对募集资金投向进行了变更，将公司原实施项目“高性能环保电池新建及智能化改造项目”截至2023年3月31日尚未使用的全部募集资金用于“高性能环保碱性和碳性电池项目”，投资地点为越南，实施主体为越南恒威。原实施的募集资金投资项目“电池技术研发中心建设项目”和“智能工厂信息化管理平台建设项目”截至2023年3月31日尚未使用的全部募集资金用于“扣式锂离子电池新建及工厂智能化改造项目”，上述变更事项已经公司第二届董事会第十三次会议、第二届监事会第十三次会议和2022年年度股东大会审

议通过，变更事项详细内容请查阅公司于 2023 年 4 月 4 日披露在巨潮资讯网（www.cninfo.com.cn）的《关于变更募集资金投资项目的公告》（公告编号：2023-011）。

上述变更事项完成审批流程后，公司已按照规定开立了募集资金专项账户，对募集资金实行专户存储，并与账户开设银行、保荐机构签订了《募集资金三方监管协议》，详见公司于 2023 年 5 月 18 日和 7 月 11 日披露在巨潮资讯网的《关于变更部分募集资金专户并签订募集资金三方监管协议的公告》（公告编号：2023-026）及《关于签订募集资金五方监管协议的公告》（公告编号：2023-029）。

（三）募集资金投资项目延期情况

根据 2025 年 8 月 28 日召开第三届董事会第十一次会议审议通过的《关于部分募集资金投资项目延期的议案》，经公司综合考虑宏观经济环境、国际贸易环境和市场竞争形势的变化，并结合企业的实际生产经营情况，为优化自身产能规划部署，动态调整了“扣式锂离子电池新建及工厂智能化改造项目”相关产线设备的引入节奏，项目的整体进度有所延后，在该项目实施主体、实施方式、募集资金用途和投资规模不发生变化的情况下，决定将该项目总体的达到预定可使用状态日期延长至 2026 年 12 月 31 日。

（四）募集资金使用和余额情况

截至报告期末，公司合计使用募集资金 73,224.50 万元。公司超募资金为 32,271.58 万元。经公司第二届董事会第九次会议和第二届监事会第九次会议审议通过，并经 2022 年第一次临时股东大会审议通过，公司使用 9,500.00 万元超募资金永久补充流动资金，占超募资金总额的 29.44%。经公司第二届董事会第十三次会议和第二届监事会第十三次会议审议通过，并经公司 2022 年年度股东大会审议通过，公司使用 9,500.00 万元超募资金用于永久补充流动资金，占超募资金总额的 29.44%。经公司第三届董事会第六次会议和第三届监事会第五次会议审议通过，并经公司 2023 年年度股东大会审议通过《关于使用部分超募资金永久补充流动资金的议案》，公司使用 9,500.00 万元超募资金用于永久补充流动资金，占超募资金总额的 29.44%。公司每 12 个月内累计使用超募资金永久补充流动资金的金额符合不超过超募资金总额的 30% 的有关规定。经公司第三届董事会第十次会议和第三届监事会第九次会议审议通过，并经 2024 年年度股东大会审议通过，公司将截至 2025 年 4 月 30 日尚未使用的全部首次公开发行股票超募资金（含利息、现金管理收益等）5,071.13 万元用于公司在建募投项目“高性能环保碱性和碳性电池项目”，并等额减少拟投入的自有资金金额。截至 2025 年 12 月 31 日，公司已完成全部超募资金的使用规划。公司募集资金余额合计为 5,835.06 万元。

2、募集资金承诺项目情况

适用 不适用

单位：万元

融资项目名称	证券上市日期	承诺投资项目和超募资金投向	项目性质	是否已变更项目(含部分变更)	募集资金承诺投资总额	调整后投资总额(1)	本报告期投入金额	截至期末累计投入金额(2)	截至期末投资进度(3)= (2)/(1)	项目达到预定可使用状态日期	本报告期实现的效益	截止报告期末累计实现的效益	是否达到预计效益	项目可行性是否发生重大变化
承诺投资项目														
2022 年首次公开发行股票并在创业板上市	2022 年 03 月 09 日	高性能环保电池新建及智能化改造项目	生产建设	是	29,635.2			2,906.42					不适用	是

2022年首次公开发行股票并在创业板上市	2022年03月09日	电池技术研发中心建设项目	研发项目	是	3,867.7			127.37					不适用	是
2022年首次公开发行股票并在创业板上市	2022年03月09日	智能工厂信息化管理平台建设项目	运营管理	是	3,840.06			71.14					不适用	是
2022年首次公开发行股票并在创业板上市	2022年03月09日	补充流动资金项目	补流	否	6,000	6,000		6,126.18	102.10%				不适用	否
2022年首次公开发行股票并在创业板上市	2022年03月09日	高性能环保碱性和碳性电池项目	生产建设	否		27,665.99	14,475.64	27,598.81	99.76%	2026年12月31日	1,722.11	1,722.11	不适用	否
2022年首次公开发行股票并在创业板上市	2022年03月09日	扣式锂锰电池新建及工厂智能化改造项目	生产建设	否		7,699.21	943.97	7,894.58	102.54%	2026年12月31日	0	0	不适用	否
承诺投资项目小计				--	43,342.96	41,365.2	15,419.61	44,724.5	--	--	1,722.11	1,722.11	--	--
超募资金投向														
2022年首次公开发行股票并在创业板	2022年03月09日	不适用	生产建设	否		5,071.13			0.00%	2026年12月31日			不适用	否

上市													
补充流动资金（如有）	---		28,500		28,500	100.00%	---	---	---	---	---	---	---
超募资金投向小计	---		33,571.13		28,500	---	---	0		---	---	---	---
合计	---	43,36	74,936.33	15,419.61	73,224.5	---	---	1,722.11	1,722.11	---	---	---	---
分项目说明未达到计划进度、预计收益的情况和原因（含“是否达到预计效益”选择“不适用”的原因）	为了整合公司资源，进一步提高募集资金使用效率，公司对募集资金投向进行了变更，将公司原实施项目“高性能环保电池新建及智能化改造项目”截至 2023 年 3 月 31 日尚未使用的全部募集资金用于“高性能环保碱性和碳性电池项目”，投资地点为越南，实施主体为越南恒威。原实施的募集资金投资项目“电池技术研发中心建设项目”和“智能工厂信息化管理平台建设项目”截至 2023 年 3 月 31 日尚未使用的全部募集资金用于“扣式锂锰电池新建及工厂智能化改造项目”，上述变更事项已经公司第二届董事会第十三次会议、第二届监事会第十三次会议和 2022 年年度股东大会审议通过，变更事项详细内容请查阅公司于 2023 年 4 月 4 日披露在巨潮资讯网（www.cninfo.com.cn）的《关于变更募集资金投资项目的公告》（公告编号：2023-011）。根据 2025 年 8 月 28 日召开第三届董事会第十一次会议审议通过的《关于部分募集资金投资项目延期的议案》，经公司综合考虑宏观经济环境、国际贸易环境和市场竞争形势的变化，并结合企业的实际生产经营情况，为优化自身产能规划部署，动态调整了“扣式锂锰电池新建及工厂智能化改造项目”相关产线设备的引入节奏，项目的整体进度有所延后，在该项目实施主体、实施方式、募集资金用途和投资规模不发生变化的情况下，决定将该项目总体的达到预定可使用状态日期延长至 2026 年 12 月 31 日。截至报告期末，变更后的募投项目尚未达到预定可使用时间。												
项目可行性发生重大变化的情况说明	原“高性能环保电池新建及智能化改造项目”项目实施过程中，因宏观经济环境和经济政策变化，进度缓慢，而新项目“高性能环保碱性和碳性电池项目”的实施地点为越南，公司管理层对越南地区的投资环境做了详尽的了解和分析，变更后的投资项目将有助于公司利用越南良好的产业基础和区位优势，更好地为公司现有及潜在大客户提供产品服务，增强公司核心竞争力，亦有利于公司优化生产成本，提高公司经济效益。结合厂区现有运营情况，原“电池技术研发中心建设项目”和“智能工厂信息化管理平台建设项目”不能为公司带来经济效益，公司将原项目进行整合，融入了扣式锂锰电池产品生产的内容，在原有项目提升公司研发水平，改善厂区智能化水平的基础上，增加了经济效益，使得股东利益达到最大化												
超募资金的金额、用途及使用进展情况	适用 公司超募资金为 32,271.58 万元，经公司第三届董事会第六次会议和第三届监事会第五次会议审议通过，并经公司 2023 年年度股东大会审议通过《关于使用部分超募资金永久补充流动资金的议案》，公司使用 9,500.00 万元超募资金用于永久补充流动资金，占超募资金总额的 29.44%。截至 2024 年 12 月 31 日，公司合计使用超募资金 28,500.00 万元永久补充流动资金，占超募资金总额的 88.31%。超募资金的使用符合公司最近 12 个月内累计使用超募资金永久补充流动资金的金额不超过超募资金总额的 30%的有关规定。经公司第三届董事会第十次会议和第三届监事会第九次会议审议通过，并经 2024 年年度股东大会审议通过，公司将截至 2025 年 4 月 30 日尚未使用的全部首次公开发行股票超募资金（含利息、现金管理收益等）5,071.13 万元用于公司在建募投项目“高性能环保碱性和碳性电池项目”，并等额减少拟投入的自有资金金额。截至 2025 年 12 月 31 日，公司已完成全部超募资金的使用规划。												
存在擅自变更募集资金用途、违规占用募集资金的情形	不适用												
募集资金投资项目实施地点变更情况	适用 以前年度发生 变更后的募投项目“高性能环保碱性和碳性电池项目”实施地点为越南。变更后的募投项目“扣式锂锰电池新建及工厂智能化改造项目”项目实施地点为公司厂区北面空地，利用此区域建设 4 号楼厂房，占地面积约 4,500.00 平方米，拟建造面积 17,000.00 平方米，共四层。												
募集资金投资项目实施方式调整情况	适用 以前年度发生 变更后的募投项目“高性能环保碱性和碳性电池项目”、“扣式锂锰电池新建及工厂智能化改造项目”分别由公司全资孙公司越南恒威和公司进行投建。												
募集资金投资项目先期投入及置换	适用 公司第二届董事会第九次会议和第二届监事会第九次会议，审议通过了《关于使用募集资金置换先期投入的议案》，同意公司以 2022 年 3 月 20 日为基准日，使用本次发行募集资金人民币 2,714.10 万元置												

情况	换预先投入募投项目及已支付发行费用的自筹资金，其中 2,266.03 万元用于置换预先投入募投项目的自筹资金，448.07 万元用于置换已支付发行费用的自筹资金。
用闲置募集资金暂时补充流动资金情况	不适用
项目实施出现募集资金结余的金额及原因	适用 “扣式锂锰电池新建及工厂智能化改造项目”的募集资金投资项目专户已于报告期内完成注销程序，节余资金为利息、现金管理收益，已转入公司一般账户，后续该项目将以自有资金继续投入建设。
尚未使用的募集资金用途及去向	现金管理、项目建设
募集资金使用及披露中存在的问题或其他情况	公司于 2024 年 10 月 29 日召开第三届董事会第八次会议和第三届监事会第七次会议，审议通过了《关于使用自有资金、自有外汇、信用证、银行承兑汇票等方式支付募投项目所需部分资金并以募集资金等额置换的议案》，同意公司在募集资金投资项目“高性能环保碱性和碳性电池项目”实施期间，根据实际情况使用自有资金、自有外汇、信用证、银行承兑汇票等方式支付募投项目所需部分资金，后续定期以募集资金等额置换转入先行垫资主体的一般账户，该部分等额置换资金视同募投项目使用资金。报告期内置换资金为 177.38 万美元和 3,084,365.15 万越南盾（部分资金于 2026 年初完成置换工作）。

3、募集资金变更项目情况

适用 不适用

单位：万元

融资项目名称	募集方式	变更后的项目	对应的原承诺项目	变更后项目拟投入募集资金总额 (1)	本报告期实际投入金额	截至期末实际累计投入金额 (2)	截至期末投资进度 (3)=(2)/(1)	项目达到预定可使用状态日期	本报告期实现的效益	是否达到预计效益	变更后的项目可行性是否发生重大变化
高性能环保碱性和碳性电池项目	首次公开发行	高性能环保碱性和碳性电池项目	高性能环保电池新建及智能化改造项目、电池技术研发中心建设项目	27,665.99	14,475.64	27,598.81	99.76%	2026 年 12 月 31 日	1,722.11	不适用	否
扣式锂锰电池新建及工厂智能化改造项目	首次公开发行	扣式锂锰电池新建及工厂智能化改造项目	智能工厂信息化管理平台建设项目	7,699.21	943.97	7,894.58	102.54%	2026 年 12 月 31 日	0	不适用	否
合计	--	--	--	35,365.2	15,419.61	35,493.39	--	--	1,722.11	--	--
变更原因、决策程序及信息披露情况说明(分具体项目)			原“高性能环保电池新建及智能化改造项目”项目实施过程中，因宏观经济环境和经济政策变化，进度缓慢，而新项目“高性能环保碱性和碳性电池项目”的实施地点为越南，公司管理层对越南地区的投资环境做了详尽的了解和分析，变更后的投资项目将有助于公司利用越南良好的产业基础和区位优势，更好地为公司现有及潜在大客户提供产品服务，增强公司核心竞争力，亦有利于公司优化生产成本，提高公司经济效益。结合厂区现有运营情况，原“电池技术研发中心建设项目”和“智能工厂信息化管理平台建								

	设项目”不能为公司带来经济效益，公司将原项目进行整合，融入了扣式锂锰电池产品生产的内容，在原有项目提升公司研发水平，改善厂区智能化水平的基础上，增加了经济效益，使得股东利益达到最大化。综上，为了整合公司资源，进一步提高募集资金使用效率，公司对募集资金投向进行了变更，将公司原实施项目“高性能环保电池新建及智能化改造项目”截至 2023 年 3 月 31 日尚未使用的全部募集资金用于“高性能环保碱性和碳性电池项目”，投资地点为越南，实施主体为越南恒威。原实施的募集资金投资项目“电池技术研发中心建设项目”和“智能工厂信息化管理平台建设项目”截至 2023 年 3 月 31 日尚未使用的全部募集资金用于“扣式锂锰电池新建及工厂智能化改造项目”。上述变更事项已经公司第二届董事会第十三次会议、第二届监事会第十三次会议和 2022 年年度股东大会审议通过。变更事项详细内容请查阅公司于 2023 年 4 月 4 日披露在巨潮资讯网（www.cninfo.com.cn）的《关于变更募集资金投资项目的公告》（公告编号：2023-011）。
未达到计划进度或预计收益的情况和原因(分具体项目)	公司高性能环保碱性和碳性电池项目尚未达到预定可使用状态日期。根据 2025 年 8 月 28 日召开第三届董事会第十一次会议审议通过的《关于部分募集资金投资项目延期的议案》，经公司综合考虑宏观经济环境、国际贸易环境和市场竞争形势的变化，并结合企业的实际生产经营情况，为优化自身产能规划部署，动态调整了“扣式锂锰电池新建及工厂智能化改造项目”相关产线设备的引入节奏，项目的整体进度有所延后，在该项目实施主体、实施方式、募集资金用途和投资规模不发生变化的情况下，决定将该项目总体的达到预定可使用状态日期延长至 2026 年 12 月 31 日。
变更后的项目可行性发生重大变化的情况说明	不适用

4、中介机构关于募集资金存储与使用情况的核查意见

适用 不适用

审计机构天健会计师事务所（特殊普通合伙）认为，浙江恒威公司管理层编制的 2025 年度《关于募集资金年度存放、管理与使用情况的专项报告》符合《上市公司募集资金监管规则》（证监会公告〔2025〕10 号）和《深圳证券交易所上市公司自律监管指引第 2 号——创业板上市公司规范运作（2025 年修订）》（深证上〔2025〕481 号）的规定，如实反映了浙江恒威公司募集资金 2025 年度实际存放、管理与使用情况。

保荐机构招商证券股份有限公司认为：公司 2025 年度募集资金存放与使用符合《上市公司募集资金监管规则》、《深圳证券交易所上市公司自律监管指引第 2 号——创业板上市公司规范运作》等相关法律、法规和规范性文件及公司《管理制度》的要求；公司对募集资金进行了专户存储和使用，并及时履行了相关信息披露义务，不存在损害股东利益的情况，不存在违规使用募集资金的情形。保荐机构对浙江恒威 2025 年度募集资金存放与使用情况无异议。

十七、其他重大事项的说明

适用 不适用

1、回购股份注销并减少公司注册资本

公司于 2024 年 2 月 19 日召开第三届董事会第四次会议，审议通过了《关于回购公司股份方案的议案》。公司拟使用不低于 2,500 万元且不超过 5,000 万元（均含本数）的自有资金，以不超过人民币 36.50 元/股（含本数）的价格通过集中竞价交易方式回购部分公司已发行的人民币普通股（A 股）股票，并将在未来根据公司实际情况、选择适宜时机用于员工持股计划或股权激励，实施期限为自公司董事会审议通过本次回购股份方案之日起不超过 12 个月。具体内容详见公司分别于 2024 年 2 月 19 日和 2 月 21 日在巨潮资讯网（www.cninfo.com.cn）披露的《关于回购公司股份方案的公告》（公告编号：2024-002）和《回购报告书》（公告编号：2024-004）。

公司的实际回购时间区间为 2024 年 2 月 23 日至 2025 年 2 月 6 日，累计通过回购专用证券账户以集中竞价交易方式回购 1,091,800 股公司股份，占公司总股本的 1.08%，最低成交价为 19.65 元/股，最高成交价为 26.25 元/股，成交总

金额为 25,047,815.46 元（不含交易费用）。具体内容详见公司于 2025 年 2 月 7 日在巨潮资讯网（www.cninfo.com.cn）披露的《关于回购结果暨股份变动的公告》（公告编号：2025-003）。

公司于 2025 年 8 月 28 日召开第三届董事会第十一次会议和第三届监事会第十次会议，于 2025 年 9 月 15 日召开 2025 年第一次临时股东大会，审议通过了《关于变更回购股份用途并注销暨减少公司注册资本的议案》，公司将回购专用证券账户中的 1,091,800 股公司股份的用途由“将在未来根据公司实际情况，选择适宜时机用于员工持股计划或股权激励。如在回购完成后三年内未将回购股份用于前述用途，公司将按照相关规定对已回购但尚未使用的股票进行注销”变更为“用于注销并减少注册资本”，本次注销完成后，公司总股本将由 101,333,400 股变更为 100,241,600 股，公司注册资本将由人民币 101,333,400 元变更为人民币 100,241,600 元，具体内容详见公司在巨潮资讯网（www.cninfo.com.cn）披露的《关于变更回购股份用途并注销暨减少公司注册资本的公告》（公告编号：2025-032）《2025 年第一次临时股东大会决议公告》（公告编号：2025-041）等相关公告。

2、调整公司组织架构

公司于 2025 年 8 月 28 日召开第三届董事会第十一次会议和第三届监事会第十次会议，于 2025 年 9 月 15 日召开 2025 年第一次临时股东大会，审议通过了《关于调整公司组织架构与董事会席位的议案》，公司设置职工代表董事席位 1 席，同时减少原非独立董事席位 1 席，调整后公司董事会人数仍为 7 人，其中包含 3 名独立董事和 1 名职工代表董事，职工代表董事将由职工代表大会、职工大会或者其他方式民主产生。同时公司优化调整组织架构，不再设置监事会同时免除现任股东代表监事的职务，《公司法》中所明确的监事会职权依法由公司董事会审计委员会行使，具体内容详见公司于 2025 年 8 月 29 日在巨潮资讯网（www.cninfo.com.cn）披露的《关于调整公司组织架构与董事会席位的公告》（公告编号：2025-033）。

十八、公司子公司重大事项

适用 不适用

第六节 股份变动及股东情况

一、股份变动情况

1、股份变动情况

单位：股

	本次变动前		本次变动增减（+，-）					本次变动后	
	数量	比例	发行新股	送股	公积金转股	其他	小计	数量	比例
一、有限售条件股份	72,015,000	71.07%				-51,595,050	-51,595,050	20,419,950	20.37%
1、国家持股									
2、国有法人持股									
3、其他内资持股	62,162,550	61.34%				-45,458,250	-45,458,250	16,704,300	16.66%
其中：境内法人持股	40,020,150	39.49%				-40,020,150	-40,020,150	0	0.00%
境内自然人持股	22,142,400	21.85%				-5,438,100	-5,438,100	16,704,300	16.66%
4、外资持股	9,852,450	9.72%				-6,136,800	-6,136,800	3,715,650	3.71%
其中：境外法人持股									
境外自然人持股	9,852,450	9.72%				-6,136,800	-6,136,800	3,715,650	3.71%
二、无限售条件股份	29,318,400	28.93%				50,503,250	50,503,250	79,821,650	79.63%
1、人民币普通股	29,318,400	28.93%				50,503,250	50,503,250	79,821,650	79.63%
2、境内上市的外资股									
3、境外上市的外资股									
4、其									

他									
三、股份总数	101,333,400	100.00%				1,091,800	1,091,800	100,241,600	100.00%

股份变动的的原因

适用 不适用

1、回购股份注销并减少公司注册资本的情况

公司于 2024 年 2 月 19 日召开第三届董事会第四次会议，审议通过了《关于回购公司股份方案的议案》。公司拟使用不低于 2,500 万元且不超过 5,000 万元（均含本数）的自有资金，以不超过人民币 36.50 元/股（含本数）的价格通过集中竞价交易方式回购部分公司已发行的人民币普通股（A 股）股票，并将在未来根据公司实际情况、选择适宜时机用于员工持股计划或股权激励，实施期限为自公司董事会审议通过本次回购股份方案之日起不超过 12 个月。具体内容详见公司分别于 2024 年 2 月 19 日和 2 月 21 日在巨潮资讯网（www.cninfo.com.cn）披露的《关于回购公司股份方案的公告》（公告编号：2024-002）和《回购报告书》（公告编号：2024-004）。

公司的实际回购时间区间为 2024 年 2 月 23 日至 2025 年 2 月 6 日，累计通过回购专用证券账户以集中竞价交易方式回购 1,091,800 股公司股份，占公司总股本的 1.08%，最低成交价为 19.65 元/股，最高成交价为 26.25 元/股，成交总金额为 25,047,815.46 元（不含交易费用）。具体内容详见公司于 2025 年 2 月 7 日在巨潮资讯网（www.cninfo.com.cn）披露的《关于回购结果暨股份变动的公告》（公告编号：2025-003）。

公司于 2025 年 8 月 28 日召开第三届董事会第十一次会议和第三届监事会第十次会议，于 2025 年 9 月 15 日召开 2025 年第一次临时股东大会，审议通过了《关于变更回购股份用途并注销暨减少公司注册资本的议案》，公司将回购专用证券账户中的 1,091,800 股公司股份的用途由“将在未来根据公司实际情况，选择适宜时机用于员工持股计划或股权激励。如在回购完成后三年内未将回购股份用于前述用途，公司将按照相关规定对已回购但尚未使用的股票进行注销”变更为“用于注销并减少注册资本”，本次注销完成后，公司总股本将由 101,333,400 股变更为 100,241,600 股，公司注册资本将由人民币 101,333,400 元变更为人民币 100,241,600 元，具体内容详见公司在巨潮资讯网（www.cninfo.com.cn）披露的《关于变更回购股份用途并注销暨减少公司注册资本的公告》（公告编号：2025-032）《2025 年第一次临时股东大会决议公告》（公告编号：2025-041）等相关公告。

2、公司首次公开发行前已发行股份上市流通事项

公司股东嘉兴恒茂企业管理有限公司、汪剑平、汪剑红、汪晓阳、傅煜、嘉兴恒惠企业管理合伙企业（有限合伙）所持有的首次公开发行前已发行股份于 2025 年 9 月 9 日上市流通，其中汪剑平先生、汪剑红女士、汪晓阳先生因担任公司董事或高级管理人员，其所持有股份的 75% 仍需遵守董事、高级管理人员股份锁定的相关要求。具体内容详见公司于 2025 年 9 月 4 日在巨潮资讯网（www.cninfo.com.cn）披露的《关于首次公开发行前已发行股份上市流通的提示性公告》（公告编号：2025-039）。

3、调整公司组织架构事项

公司于 2025 年 8 月 28 日召开第三届董事会第十一次会议和第三届监事会第十次会议，于 2025 年 9 月 15 日召开 2025 年第一次临时股东大会，审议通过了《关于调整公司组织架构与董事会席位的议案》，公司决定调整组织架构，不再设置监事会同时免除现任股东代表监事的职务，相关离任按照法律法规的规定进行股份锁定。具体内容详见公司于 2025 年 8 月 29 日在巨潮资讯网（www.cninfo.com.cn）披露的《关于调整公司组织架构与董事会席位的公告》（公告编号：2025-033）。

股份变动的批准情况

适用 不适用

股份变动的过户情况

适用 不适用

股份变动对最近一年和最近一期基本每股收益和稀释每股收益、归属于公司普通股股东的每股净资产等财务指标的影响

适用 不适用

报告期内，公司股份总数及股东结构均发生了变化，具体变化情况详见本报告“第六节 股份变动及股东情况”之股份变动情况；公司资产和负债结构的变动情况详见“第八节 财务报告”相关部分。

公司认为必要或证券监管机构要求披露的其他内容

适用 不适用

2、限售股份变动情况

适用 不适用

单位：股

股东名称	期初限售股数	本期增加限售股数	本期解除限售股数	期末限售股数	限售原因	解除限售日期
嘉兴恒茂企业管理有限公司	38,220,150	0	38,220,150	0	首次公开发行前已发行股份上市流通	2025年9月9日
汪剑平	12,511,725	9,383,793.75	12,511,725	9,383,794	首次公开发行前已发行股份上市流通；因任公司董事、高管，所持股份75%按规定予以锁定	2025年9月9日
汪剑红	9,390,675	7,043,006.25	9,390,675	7,043,006	首次公开发行前已发行股份上市流通；因任公司董事，所持股份75%按规定予以锁定	2025年9月9日
汪晓阳	4,954,200	3,715,650	4,954,200	3,715,650	首次公开发行前已发行股份上市流通；因任公司董事，所持股份75%按规定予以锁定	2025年9月9日
傅煜	4,898,250	0	4,898,250	0	首次公开发行前已发行股份上市流通	2025年9月9日
嘉兴恒惠企业管理合伙企业（有限合伙）	1,800,000	0	1,800,000	0	首次公开发行前已发行股份上市流通	2025年9月9日
徐耀庭	127,500	0	0	127,500	因任公司董事，所持股份75%按规定予以锁定	不适用
沈志林	112,500	37,500	0	150,000	离任监事按照规定进行股份锁定	不适用
合计	72,015,000	20,179,950	71,775,000	20,419,950	--	--

二、证券发行与上市情况

1、报告期内证券发行（不含优先股）情况

适用 不适用

2、公司股份总数及股东结构的变动、公司资产和负债结构的变动情况说明

适用 不适用

报告期内，公司股份总数及股东结构均发生了变化，具体变化情况详见本报告“第六节 股份变动及股东情况”之股份变动情况；公司资产和负债结构的变动情况详见“第八节 财务报告”相关部分。

3、现存的内部职工股情况

□适用 ☑不适用

三、股东和实际控制人情况

1、公司股东数量及持股情况

单位：股

报告期末普通股股东总数	9,799	年度报告披露日前上一月末普通股股东总数	9,409	报告期末表决权恢复的优先股股东总数（如有）（参见注9）	0	年度报告披露日前上一月末表决权恢复的优先股股东总数（如有）（参见注9）	0	持有特别表决权股份的股东总数（如有）	0
持股 5%以上的股东或前 10 名股东持股情况（不含通过转融通出借股份）									
股东名称	股东性质	持股比例	报告期末持股数量	报告期内增减变动情况	持有有限售条件的股份数量	持有无限售条件的股份数量	质押、标记或冻结情况		
							股份状态	数量	
嘉兴恒茂企业管理有限公司	境内非国有法人	38.13%	38,220,150	0	0	38,220,150	不适用	0	
汪剑平	境内自然人	12.48%	12,511,725	0	9,383,794	3,127,931	不适用	0	
汪剑红	境内自然人	9.37%	9,390,675	0	7,043,006	2,347,669	不适用	0	
汪晓阳	境外自然人	4.94%	4,954,200	0	3,715,650	1,238,550	不适用	0	
傅煜	境外自然人	4.89%	4,898,250	0	0	4,898,250	不适用	0	
嘉兴恒惠企业管理合伙企业（有限合伙）	境内非国有法人	1.80%	1,800,000	0	0	1,800,000	不适用	0	
#陈峰	境内自然人	0.61%	615,000	255,000	0	615,000	不适用	0	
中国建设银行股份有限公司一诺安多策略混合型证券投资基金	其他	0.49%	488,300	488,300	0	488,300	不适用	0	
#魏寅虎	境内自然人	0.39%	390,500	0	0	390,500	不适用	0	
中国民生银行股份有限公司	其他	0.28%	277,000	266,200	0	277,000	不适用	0	

限公司 一建信 灵活配 置混合 型证券 投资基 金								
战略投资者或一般法人因配售新股成为前 10 名股东的情况	不适用							
上述股东关联关系或一致行动的说明	嘉兴恒茂的股东为徐燕云、汪剑红、傅庆华和汪剑平，公司的实际控制人为汪剑平、徐燕云、汪晓阳、汪剑红、傅庆华、傅煜。其中，汪剑平与徐燕云为夫妻关系，其子为汪晓阳；汪剑红为汪剑平之妹，汪剑红与傅庆华为夫妻关系，其子为傅煜。汪剑平、徐燕云、汪晓阳、汪剑红、傅庆华、傅煜为一致行动人，共同为公司的实际控制人。							
上述股东涉及委托/受托表决权、放弃表决权情况的说明	不适用							
前 10 名股东中存在回购专户的特别说明	无							
前 10 名无限售条件股东持股情况（不含通过转融通出借股份、高管锁定股）								
股东名称	报告期末持有无限售条件股份数量	股份种类						
		股份种类	数量					
嘉兴恒茂企业管理有限公司	38,220,150	人民币普通股	38,220,150					
傅煜	4,898,250	人民币普通股	4,898,250					
汪剑平	3,127,931	人民币普通股	3,127,931					
汪剑红	2,347,669	人民币普通股	2,347,669					
嘉兴恒惠企业管理合伙企业（有限合伙）	1,800,000	人民币普通股	1,800,000					
汪晓阳	1,238,550	人民币普通股	1,238,550					
#陈峰	615,000	人民币普通股	615,000					
中国建设银行股份有限公司—诺安多策略混合型证券投资基金	488,300	人民币普通股	488,300					
#魏寅虎	390,500	人民币普通股	390,500					
中国民生银行股份有限公司—建信灵活配置混合型证券投资基金	277,000	人民币普通股	277,000					
前 10 名无限售流通股股东之间，以及前 10 名无限售流通股股东和前 10 名股东之间关联关系或一致行动的说明	嘉兴恒茂的股东为徐燕云、汪剑红、傅庆华和汪剑平，公司的实际控制人为汪剑平、徐燕云、汪晓阳、汪剑红、傅庆华、傅煜。其中，汪剑平与徐燕云为夫妻关系，其子为汪晓阳；汪剑红为汪剑平之妹，汪剑红与傅庆华为夫妻关系，其子为傅煜。汪剑平、徐燕云、汪晓阳、汪剑红、傅庆华、傅煜为一致行动人，共同为公司的实际控制人。							
参与融资融券业务股东情况说明	公司股东陈峰通过普通证券账户持有公司股份 80,000 股外还通过申万宏源证券有限公司客户信用交易担保证券账户持有公司股份 535,000 股；公司股东魏寅虎通过英大证券有限责任公司客户信用交易担保证券账户持有公司股份 390,500 股。							

持股 5%以上股东、前 10 名股东及前 10 名无限售流通股股东参与转融通业务出借股份情况

适用 不适用

前 10 名股东及前 10 名无限售流通股股东因转融通出借/归还原因导致较上期发生变化

适用 不适用

公司是否具有表决权差异安排

适用 不适用

公司前 10 名普通股股东、前 10 名无限售条件普通股股东在报告期内是否进行约定购回交易

是 否

公司前 10 名普通股股东、前 10 名无限售条件普通股股东在报告期内未进行约定购回交易。

2、公司控股股东情况

控股股东性质：自然人控股、外商控股、控股主体性质不明确

控股股东类型：法人

控股股东名称	法定代表人/单位负责人	成立日期	组织机构代码	主要经营业务
嘉兴恒茂	徐燕云	2017 年 03 月 13 日	MA28BR6XX	企业管理、企业管理咨询
控股股东报告期内控股和参股的其他境内外上市公司的股权情况	不适用			

控股股东报告期内变更

适用 不适用

公司报告期控股股东未发生变更。

3、公司实际控制人及其一致行动人

实际控制人性质：境内自然人、境外自然人

实际控制人类型：自然人

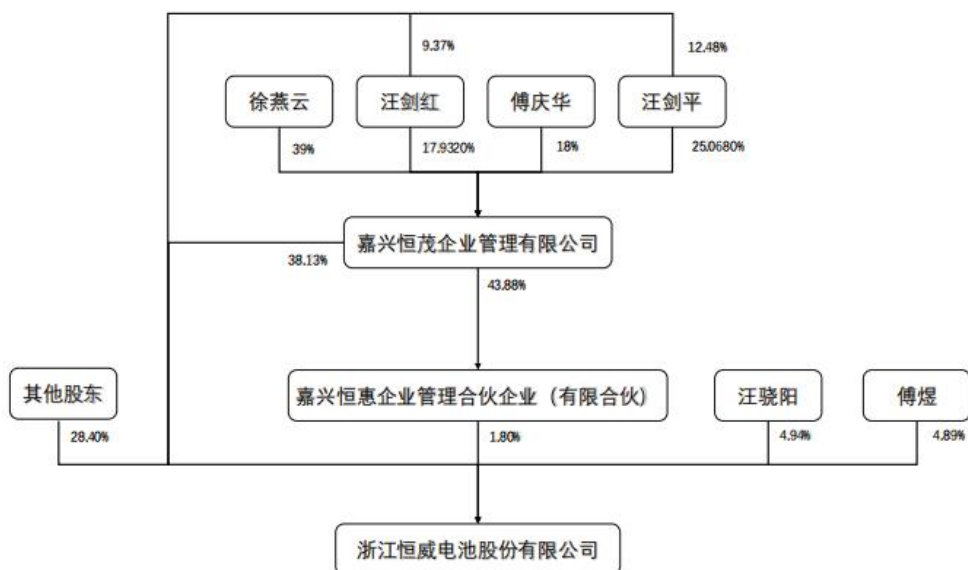
实际控制人姓名	与实际控制人关系	国籍	是否取得其他国家或地区居留权
汪剑平	本人	中国	否
汪剑红	本人	中国	否
汪晓阳	本人	中国香港	否
傅庆华	本人	中国	否
徐燕云	本人	中国	否
傅煜	本人	中国香港	否
主要职业及职务	报告期内，汪剑平为董事长、总经理；汪剑红为董事；汪晓阳为董事；傅庆华为副总经理		
过去 10 年曾控股的境内外上市公司情况	不适用		

实际控制人报告期内变更

适用 不适用

公司报告期实际控制人未发生变更。

公司与实际控制人之间的产权及控制关系的方框图



实际控制人通过信托或其他资产管理方式控制公司

适用 不适用

4、公司控股股东或第一大股东及其一致行动人累计质押股份数量占其所持公司股份数量比例达到 80%

适用 不适用

5、其他持股在 10%以上的法人股东

适用 不适用

6、控股股东、实际控制人、重组方及其他承诺主体股份限制减持情况

适用 不适用

四、股份回购在报告期的具体实施情况

股份回购的实施进展情况

适用 不适用

方案披露时间	拟回购股份数量（股）	占总股本的比例	拟回购金额（万元）	拟回购期间	回购用途	已回购数量（股）	已回购数量占股权激励计划所涉及的标的股票的比例（如有）
2024 年 02 月 19 日	684,931-1,369,863	0.68-1.35%	2,500-5,000	2024 年 2 月 19 日起不超过 12 个月	将在未来根据公司实际情况，选择适宜时机用于员工持股计划或股权激励。如在回购完成后三年内未将回购股份用于前述用途，公司将按照相	1,091,800	0.00%

					关规定对已回购但尚未使用的股票进行注销。（已变更为用于注销并减少公司注册资本且注销减资相关事宜已完成）		
--	--	--	--	--	---	--	--

采用集中竞价交易方式减持回购股份的实施进展情况

适用 不适用

五、优先股相关情况

适用 不适用

报告期公司不存在优先股。

第七节 债券相关情况

适用 不适用

第八节 财务报告

一、审计报告

审计意见类型	标准的无保留意见
审计报告签署日期	2026 年 04 月 24 日
审计机构名称	天健会计师事务所（特殊普通合伙）
审计报告文号	天健审（2026）8693 号
注册会计师姓名	郑俭、余红健

审 计 报 告

天健审（2026）8693 号

浙江恒威电池股份有限公司全体股东：

一、审计意见

我们审计了浙江恒威电池股份有限公司（以下简称浙江恒威公司）财务报表，包括 2025 年 12 月 31 日的合并及母公司资产负债表，2025 年度的合并及母公司利润表、合并及母公司现金流量表、合并及母公司所有者权益变动表，以及相关财务报表附注。

我们认为，后附的财务报表在所有重大方面按照企业会计准则的规定编制，公允反映了浙江恒威公司 2025 年 12 月 31 日的合并及母公司财务状况，以及 2025 年度的合并及母公司经营成果和现金流量。

二、形成审计意见的基础

我们按照中国注册会计师审计准则的规定执行了审计工作。审计报告的“注册会计师对财务报表审计的责任”部分进一步阐述了我们在这些准则下的责任。按照《中国注册会计师独立性准则第 1 号——财务报表审计和审阅业务对独立性的要求》和中国注册会计师职业道德守则，我们独立于浙江恒威公司，并履行了职业道德方面的其他责任。我们在审计中遵循了对公众利益实体审计的独立性要求。我们相信，我们获取的审计证据是充分、适当的，为发表审计意见提供了基础。

三、关键审计事项

关键审计事项是我们根据职业判断，认为对本期财务报表审计最为重要的事项。这些事项的应对以对财务报表整体进行审计并形成审计意见为背景，我们不对这些事项单独发表意见。

（一）收入确认

1. 事项描述

相关信息披露详见财务报表附注三（二十三）及五（二）1。

浙江恒威公司的营业收入主要来自于锌锰电池的生产与销售。2025 年度，浙江恒威公司营业收入金额为人民币 60,320.14 万元，其中外销营业收入为人民币 58,008.08 万元，占营业收入的 96.17%。

由于营业收入是浙江恒威公司关键业绩指标之一，可能存在浙江恒威公司管理层（以下简称管理层）通过不恰当的收入确认以达到特定目标或预期的固有风险，因此，我们将收入确认确定为关键审计事项。

2. 审计应对

针对收入确认，我们实施的审计程序主要包括：

(1) 了解收入确认相关的关键内部控制，评价这些控制的设计，确定其是否得到执行，并测试相关内部控制的运行有效性；

(2) 检查销售合同，了解主要合同条款或条件，评价收入确认方法是否适当；

(3) 按月度、产品、客户等对营业收入和毛利率实施分析程序，识别是否存在重大或异常波动，并查明原因；

(4) 对于内销收入，以抽样方式检查获取销售合同、订单、销售发票、出库单、运输单及客户签收回执等；对于出口收入，获取电子口岸信息并与账面记录进行核对，并以抽样方式检查销售合同、出口报关单、货运提单、销售发票等支持性文件；

(5) 对资产负债表日前后确认的营业收入实施截止测试，评价营业收入是否在恰当期间确认；

(6) 结合应收账款函证，选取项目函证销售金额；

(7) 获取资产负债表日后的销售退回记录，检查是否存在资产负债表日不满足收入确认条件的情况；

(8) 检查与营业收入相关的信息是否已在财务报表中作出恰当列报。

(二) 应收账款减值

1. 事项描述

相关信息披露详见财务报表附注三（十）、三（十一）及五（一）3。

截至 2025 年 12 月 31 日，浙江恒威公司应收账款账面余额为人民币 18,235.50 万元，坏账准备为人民币 911.77 万元，账面价值为人民币 17,323.72 万元。

管理层根据各项应收账款的信用风险特征，以单项或组合为基础，按照相当于整个存续期内的预期信用损失金额计量其损失准备。由于应收账款金额重大，且应收账款减值测试涉及重大管理层判断，我们将应收账款减值确定为关键审计事项。

2. 审计应对

针对应收账款减值，我们实施的审计程序主要包括：

(1) 了解与应收账款减值相关的关键内部控制，评价这些控制的设计，确定其是否得到执行，并测试相关内部控制的运行有效性；

(2) 复核管理层对应收账款进行信用风险评估的相关考虑和客观证据，并对主要客户实施独立函证程序，评价管理层是否恰当识别各项应收账款的信用风险特征；

(3) 对于以组合为基础计量预期信用损失的应收账款，评价管理层按信用风险特征划分组合的合理性；评价管理层根据历史信用损失经验及前瞻性估计确定的应收账款账龄与预期信用损失率对照表的合理性；测试管理层使用数据（包括应收账款账龄、历史损失率、迁徙率等）的准确性和完整性以及对坏账准备的计算是否准确；

(4) 检查应收账款的期后回款情况，评价管理层计提应收账款坏账准备的合理性；

(5) 检查与应收账款减值相关的信息是否已在财务报表中作出恰当列报。

四、其他信息

管理层对其他信息负责。其他信息包括年度报告中涵盖的信息，但不包括财务报表和我们的审计报告。我们对财务报表发表的审计意见不涵盖其他信息，我们也不对其他信息发表任何形式的鉴证结论。

结合我们对财务报表的审计，我们的责任是阅读其他信息，在此过程中，考虑其他信息是否与财务报表或我们在审计过程中了解到的情况存在重大不一致或者似乎存在重大错报。

基于我们已执行的工作，如果我们确定其他信息存在重大错报，我们应当报告该事实。在这方面，我们无任何事项需要报告。

五、管理层和治理层对财务报表的责任

管理层负责按照企业会计准则的规定编制财务报表，使其实现公允反映，并设计、执行和维护必要的内部控制，以使财务报表不存在由于舞弊或错误导致的重大错报。

在编制财务报表时，管理层负责评估浙江恒威公司的持续经营能力，披露与持续经营相关的事项（如适用），并运用持续经营假设，除非计划进行清算、终止运营或别无其他现实的选择。

浙江恒威公司治理层（以下简称治理层）负责监督浙江恒威公司的财务报告过程。

六、注册会计师对财务报表审计的责任

我们的目标是对财务报表整体是否不存在由于舞弊或错误导致的重大错报获取合理保证，并出具包含审计意见的审计报告。合理保证是高水平的保证，但并不能保证按照审计准则执行的审计在某一重大错报存在时总能发现。错报可能由于舞弊或错误导致，如果合理预期错报单独或汇总起来可能影响财务报表使用者依据财务报表作出的经济决策，则通常认为错报是重大的。

在按照审计准则执行审计工作的过程中，我们运用职业判断，并保持职业怀疑。同时，我们也执行以下工作：

（一）识别和评估由于舞弊或错误导致的财务报表重大错报风险，设计和实施审计程序以应对这些风险，并获取充分、适当的审计证据，作为发表审计意见的基础。由于舞弊可能涉及串通、伪造、故意遗漏、虚假陈述或凌驾于内部控制之上，未能发现由于舞弊导致的重大错报的风险高于未能发现由于错误导致的重大错报的风险。

（二）了解与审计相关的内部控制，以设计恰当的审计程序。

（三）评价管理层选用会计政策的恰当性和作出会计估计及相关披露的合理性。

（四）对管理层使用持续经营假设的恰当性得出结论。同时，根据获取的审计证据，就可能对浙江恒威公司持续经营能力产生重大疑虑的事项或情况是否存在重大不确定性得出结论。如果我们得出结论认为存在重大不确定性，审计准则要求我们在审计报告中提请报表使用者注意财务报表中的相关披露；如果披露不充分，我们应当发表非无保留意见。我们的结论基于截至审计报告日可获得的信息。然而，未来的事项或情况可能导致浙江恒威公司不能持续经营。

（五）评价财务报表的总体列报、结构和内容，并评价财务报表是否公允反映相关交易和事项。

（六）就浙江恒威公司中实体或业务活动的财务信息获取充分、适当的审计证据，以对财务报表发表审计意见。我们负责指导、监督和执行集团审计，并对审计意见承担全部责任。

我们与治理层就计划的审计范围、时间安排和重大审计发现等事项进行沟通，包括沟通我们在审计中识别出的值得关注的内部控制缺陷。

我们还就已遵守与独立性相关的职业道德要求向治理层提供声明，并与治理层沟通可能被合理认为影响我们独立性的所有关系和其他事项，以及相关的防范措施（如适用）。

从与治理层沟通过的事项中，我们确定哪些事项对本期财务报表审计最为重要，因而构成关键审计事项。我们在审计报告中描述这些事项，除非法律法规禁止公开披露这些事项，或在极少数情形下，如果合理预期在审计报告中沟通某事项造成的负面后果超过在公众利益方面产生的益处，我们确定不应在审计报告中沟通该事项。

天健会计师事务所（特殊普通合伙） 中国注册会计师：郑俭

（项目合伙人）

中国·杭州

中国注册会计师：余红健

二〇二六年四月二十四日

二、财务报表

财务附注中报表的单位为：元

1、合并资产负债表

编制单位：浙江恒威电池股份有限公司

2025 年 12 月 31 日

单位：元

项目	期末余额	期初余额
流动资产：		
货币资金	746,118,351.86	868,680,918.81
结算备付金		
拆出资金		
交易性金融资产	124,057,600.00	50,000,000.00
衍生金融资产		
应收票据		
应收账款	173,237,222.06	133,430,967.10
应收款项融资	15,506,193.55	20,349,917.19
预付款项	28,147,467.37	6,703,313.39
应收保费		
应收分保账款		
应收分保合同准备金		
其他应收款	395,665.43	317,549.77
其中：应收利息		
应收股利		
买入返售金融资产		
存货	161,260,186.20	116,127,035.34
其中：数据资源		
合同资产		
持有待售资产		
一年内到期的非流动资产		
其他流动资产	2,482,815.07	7,033,899.50
流动资产合计	1,251,205,501.54	1,202,643,601.10
非流动资产：		
发放贷款和垫款		
债权投资		
其他债权投资		
长期应收款		
长期股权投资		
其他权益工具投资		
其他非流动金融资产		
投资性房地产	1,723,207.20	1,764,655.20
固定资产	294,701,417.69	80,893,751.91

在建工程	2,837,699.13	136,436,502.21
生产性生物资产		
油气资产		
使用权资产	720,124.96	334,488.61
无形资产	35,049,108.18	38,630,768.76
其中：数据资源		
开发支出		
其中：数据资源		
商誉		
长期待摊费用	4,946,347.79	2,134,241.82
递延所得税资产	1,598,932.65	1,364,436.23
其他非流动资产	1,045,456.84	40,361,006.92
非流动资产合计	342,622,294.44	301,919,851.66
资产总计	1,593,827,795.98	1,504,563,452.76
流动负债：		
短期借款		
向中央银行借款		
拆入资金		
交易性金融负债		
衍生金融负债		
应付票据	63,570,000.00	
应付账款	58,451,976.53	56,338,313.83
预收款项		
合同负债	2,850,779.67	1,561,913.55
卖出回购金融资产款		
吸收存款及同业存放		
代理买卖证券款		
代理承销证券款		
应付职工薪酬	12,319,245.74	13,515,749.74
应交税费	6,372,884.93	8,185,122.07
其他应付款	3,763,669.58	4,479,276.61
其中：应付利息		
应付股利		
应付手续费及佣金		
应付分保账款		
持有待售负债		
一年内到期的非流动负债	429,874.44	342,199.53
其他流动负债	5,233.51	2,067.35
流动负债合计	147,763,664.40	84,424,642.68
非流动负债：		
保险合同准备金		
长期借款		

应付债券		
其中：优先股		
永续债		
租赁负债	293,822.57	
长期应付款		
长期应付职工薪酬		
预计负债		
递延收益	736,453.17	1,490,273.39
递延所得税负债		
其他非流动负债		
非流动负债合计	1,030,275.74	1,490,273.39
负债合计	148,793,940.14	85,914,916.07
所有者权益：		
股本	100,241,600.00	101,333,400.00
其他权益工具		
其中：优先股		
永续债		
资本公积	868,804,472.86	892,762,852.30
减：库存股		17,042,601.52
其他综合收益	-12,743,585.93	6,170,604.49
专项储备		
盈余公积	56,106,167.22	56,106,167.22
一般风险准备		
未分配利润	432,625,201.69	379,318,114.20
归属于母公司所有者权益合计	1,445,033,855.84	1,418,648,536.69
少数股东权益		
所有者权益合计	1,445,033,855.84	1,418,648,536.69
负债和所有者权益总计	1,593,827,795.98	1,504,563,452.76

法定代表人：汪剑平 主管会计工作负责人：杨菊 会计机构负责人：阮妙青

2、母公司资产负债表

单位：元

项目	期末余额	期初余额
流动资产：		
货币资金	634,254,364.90	744,724,140.02
交易性金融资产	110,000,000.00	50,000,000.00
衍生金融资产		
应收票据		
应收账款	97,658,417.46	146,102,678.63
应收款项融资	15,506,193.55	20,349,917.19
预付款项	28,089,279.35	6,675,836.61
其他应收款	221,500.00	149,500.00
其中：应收利息		
应收股利		
存货	120,133,258.90	114,697,970.45
其中：数据资源		

合同资产		
持有待售资产		
一年内到期的非流动资产		
其他流动资产		5,376,929.57
流动资产合计	1,005,863,014.16	1,088,076,972.47
非流动资产：		
债权投资		
其他债权投资		
长期应收款		
长期股权投资	365,602,149.98	218,210,099.98
其他权益工具投资		
其他非流动金融资产		
投资性房地产	1,723,207.20	1,764,655.20
固定资产	145,603,622.72	80,446,833.52
在建工程	2,837,699.13	55,923,545.93
生产性生物资产		
油气资产		
使用权资产		
无形资产	3,151,545.53	2,603,479.16
其中：数据资源		
开发支出		
其中：数据资源		
商誉		
长期待摊费用	4,734,625.36	1,924,591.79
递延所得税资产	931,290.93	1,501,960.47
其他非流动资产	150,000.00	16,531,467.60
非流动资产合计	524,734,140.85	378,906,633.65
资产总计	1,530,597,155.01	1,466,983,606.12
流动负债：		
短期借款		
交易性金融负债		
衍生金融负债		
应付票据	63,570,000.00	
应付账款	40,436,307.06	52,573,796.35
预收款项		
合同负债	843,122.65	1,561,913.55
应付职工薪酬	11,478,286.41	13,051,388.37
应交税费	4,649,525.79	7,255,568.03
其他应付款	2,526,305.83	4,036,942.22
其中：应付利息		
应付股利		
持有待售负债		

一年内到期的非流动负债		
其他流动负债	5,233.51	2,067.35
流动负债合计	123,508,781.25	78,481,675.87
非流动负债：		
长期借款		
应付债券		
其中：优先股		
永续债		
租赁负债		
长期应付款		
长期应付职工薪酬		
预计负债		
递延收益	736,453.17	1,490,273.39
递延所得税负债		
其他非流动负债		
非流动负债合计	736,453.17	1,490,273.39
负债合计	124,245,234.42	79,971,949.26
所有者权益：		
股本	100,241,600.00	101,333,400.00
其他权益工具		
其中：优先股		
永续债		
资本公积	868,804,472.86	892,762,852.30
减：库存股		17,042,601.52
其他综合收益		
专项储备		
盈余公积	56,106,167.22	56,106,167.22
未分配利润	381,199,680.51	353,851,838.86
所有者权益合计	1,406,351,920.59	1,387,011,656.86
负债和所有者权益总计	1,530,597,155.01	1,466,983,606.12

3、合并利润表

单位：元

项目	2025 年度	2024 年度
一、营业总收入	603,201,359.41	702,042,569.06
其中：营业收入	603,201,359.41	702,042,569.06
利息收入		
已赚保费		
手续费及佣金收入		
二、营业总成本	516,731,941.42	556,229,884.91
其中：营业成本	472,029,595.96	529,716,189.62
利息支出		
手续费及佣金支出		
退保金		
赔付支出净额		

提取保险责任合同准备金净额		
保单红利支出		
分保费用		
税金及附加	3,661,702.42	3,675,982.12
销售费用	7,215,817.65	9,202,929.18
管理费用	26,920,667.45	19,913,052.21
研发费用	19,585,760.24	22,424,953.92
财务费用	-12,681,602.30	-28,703,222.14
其中：利息费用	12,638.33	20,899.37
利息收入	15,481,568.83	22,502,213.74
加：其他收益	2,048,344.63	2,258,754.18
投资收益（损失以“-”号填列）	5,925,579.68	5,133,648.21
其中：对联营企业和合营企业的投资收益		
以摊余成本计量的金融资产终止确认收益		
汇兑收益（损失以“-”号填列）		
净敞口套期收益（损失以“-”号填列）		
公允价值变动收益（损失以“-”号填列）		-647,531.89
信用减值损失（损失以“-”号填列）	-2,134,529.27	-2,845,418.64
资产减值损失（损失以“-”号填列）	-215,232.63	-337,497.95
资产处置收益（损失以“-”号填列）	-9,803.34	18,219.32
三、营业利润（亏损以“-”号填列）	92,083,777.06	149,392,857.38
加：营业外收入	9,961.21	
减：营业外支出	228,927.74	497,149.89
四、利润总额（亏损总额以“-”号填列）	91,864,810.53	148,895,707.49
减：所得税费用	8,485,243.04	19,223,949.93
五、净利润（净亏损以“-”号填列）	83,379,567.49	129,671,757.56
（一）按经营持续性分类		
1. 持续经营净利润（净亏损以“-”号填列）	83,379,567.49	129,671,757.56
2. 终止经营净利润（净亏损以“-”号填列）		
（二）按所有权归属分类		
1. 归属于母公司股东的净利润	83,379,567.49	129,671,757.56
2. 少数股东损益		
六、其他综合收益的税后净额	-18,914,190.42	3,887,669.41
归属母公司所有者的其他综合收益	-18,914,190.42	3,887,669.41

的税后净额		
（一）不能重分类进损益的其他综合收益		
1. 重新计量设定受益计划变动额		
2. 权益法下不能转损益的其他综合收益		
3. 其他权益工具投资公允价值变动		
4. 企业自身信用风险公允价值变动		
5. 其他		
（二）将重分类进损益的其他综合收益	-18,914,190.42	3,887,669.41
1. 权益法下可转损益的其他综合收益		
2. 其他债权投资公允价值变动		
3. 金融资产重分类计入其他综合收益的金额		
4. 其他债权投资信用减值准备		
5. 现金流量套期储备		
6. 外币财务报表折算差额	-18,914,190.42	3,887,669.41
7. 其他		
归属于少数股东的其他综合收益的税后净额		
七、综合收益总额	64,465,377.07	133,559,426.97
归属于母公司所有者的综合收益总额	64,465,377.07	133,559,426.97
归属于少数股东的综合收益总额		
八、每股收益：		
（一）基本每股收益	0.83	1.29
（二）稀释每股收益	0.83	1.29

本期发生同一控制下企业合并的，被合并方在合并前实现的净利润为：0.00 元，上期被合并方实现的净利润为：0.00 元。

法定代表人：汪剑平 主管会计工作负责人：杨菊 会计机构负责人：阮妙青

4、母公司利润表

单位：元

项目	2025 年度	2024 年度
一、营业收入	518,792,768.22	696,725,916.89
减：营业成本	422,785,159.38	530,263,328.40
税金及附加	3,644,784.97	3,670,086.47
销售费用	6,812,254.32	9,063,512.71
管理费用	19,872,887.43	16,788,513.52
研发费用	19,585,760.24	22,424,953.92
财务费用	-9,174,048.65	-25,355,394.25
其中：利息费用		
利息收入	12,337,192.47	19,433,085.33
加：其他收益	2,048,344.63	2,258,754.18
投资收益（损失以“-”号填列）	5,746,872.57	5,133,648.21
其中：对联营企业和合营企		

业的投资收益		
以摊余成本计量的金融资产终止确认收益（损失以“-”号填列）		
净敞口套期收益（损失以“-”号填列）		
公允价值变动收益（损失以“-”号填列）		-647,531.89
信用减值损失（损失以“-”号填列）	2,521,697.96	-3,411,533.65
资产减值损失（损失以“-”号填列）	-91,153.38	-337,497.95
资产处置收益（损失以“-”号填列）	-5,920.70	18,219.32
二、营业利润（亏损以“-”号填列）	65,485,811.61	142,884,974.34
加：营业外收入	3.30	
减：营业外支出	228,927.74	497,149.89
三、利润总额（亏损总额以“-”号填列）	65,256,887.17	142,387,824.45
减：所得税费用	7,836,565.52	18,262,730.49
四、净利润（净亏损以“-”号填列）	57,420,321.65	124,125,093.96
（一）持续经营净利润（净亏损以“-”号填列）	57,420,321.65	124,125,093.96
（二）终止经营净利润（净亏损以“-”号填列）		
五、其他综合收益的税后净额		
（一）不能重分类进损益的其他综合收益		
1. 重新计量设定受益计划变动额		
2. 权益法下不能转损益的其他综合收益		
3. 其他权益工具投资公允价值变动		
4. 企业自身信用风险公允价值变动		
5. 其他		
（二）将重分类进损益的其他综合收益		
1. 权益法下可转损益的其他综合收益		
2. 其他债权投资公允价值变动		
3. 金融资产重分类计入其他综合收益的金额		
4. 其他债权投资信用减值准备		
5. 现金流量套期储备		
6. 外币财务报表折算差额		
7. 其他		
六、综合收益总额	57,420,321.65	124,125,093.96
七、每股收益：		
（一）基本每股收益		

(二) 稀释每股收益

5、合并现金流量表

单位：元

项目	2025 年度	2024 年度
一、经营活动产生的现金流量：		
销售商品、提供劳务收到的现金	552,617,488.19	623,636,294.92
客户存款和同业存放款项净增加额		
向中央银行借款净增加额		
向其他金融机构拆入资金净增加额		
收到原保险合同保费取得的现金		
收到再保业务现金净额		
保户储金及投资款净增加额		
收取利息、手续费及佣金的现金		
拆入资金净增加额		
回购业务资金净增加额		
代理买卖证券收到的现金净额		
收到的税费返还	35,146,788.75	52,041,319.88
收到其他与经营活动有关的现金	16,941,588.50	44,294,416.20
经营活动现金流入小计	604,705,865.44	719,972,031.00
购买商品、接受劳务支付的现金	444,621,445.11	542,884,891.81
客户贷款及垫款净增加额		
存放中央银行和同业款项净增加额		
支付原保险合同赔付款项的现金		
拆出资金净增加额		
支付利息、手续费及佣金的现金		
支付保单红利的现金		
支付给职工以及为职工支付的现金	59,616,197.54	55,792,523.77
支付的各项税费	16,346,570.49	22,591,383.17
支付其他与经营活动有关的现金	16,957,056.28	15,095,540.70
经营活动现金流出小计	537,541,269.42	636,364,339.45
经营活动产生的现金流量净额	67,164,596.02	83,607,691.55
二、投资活动产生的现金流量：		
收回投资收到的现金	2,788,784,458.37	2,820,000,000.00
取得投资收益收到的现金	5,925,579.68	5,235,027.12
处置固定资产、无形资产和其他长期资产收回的现金净额	35,000.00	25,000.00
处置子公司及其他营业单位收到的现金净额		
收到其他与投资活动有关的现金		
投资活动现金流入小计	2,794,745,038.05	2,825,260,027.12
购建固定资产、无形资产和其他长期资产支付的现金	63,305,414.76	140,472,963.24
投资支付的现金	2,862,842,058.37	2,821,520,000.00
质押贷款净增加额		
取得子公司及其他营业单位支付的现金净额		
支付其他与投资活动有关的现金		
投资活动现金流出小计	2,926,147,473.13	2,961,992,963.24
投资活动产生的现金流量净额	-131,402,435.08	-136,732,936.12
三、筹资活动产生的现金流量：		

吸收投资收到的现金		
其中：子公司吸收少数股东投资收到的现金		
取得借款收到的现金		
收到其他与筹资活动有关的现金		
筹资活动现金流入小计		
偿还债务支付的现金		
分配股利、利润或偿付利息支付的现金	30,072,480.00	30,262,020.00
其中：子公司支付给少数股东的股利、利润		
支付其他与筹资活动有关的现金	72,502,243.00	17,562,197.83
筹资活动现金流出小计	102,574,723.00	47,824,217.83
筹资活动产生的现金流量净额	-102,574,723.00	-47,824,217.83
四、汇率变动对现金及现金等价物的影响	-19,751,009.42	8,686,545.20
五、现金及现金等价物净增加额	-186,563,571.48	-92,262,917.20
加：期初现金及现金等价物余额	868,680,918.81	960,943,836.01
六、期末现金及现金等价物余额	682,117,347.33	868,680,918.81

6、母公司现金流量表

单位：元

项目	2025 年度	2024 年度
一、经营活动产生的现金流量：		
销售商品、提供劳务收到的现金	558,965,620.57	606,837,665.74
收到的税费返还	30,412,116.18	51,767,542.20
收到其他与经营活动有关的现金	13,631,720.18	40,966,628.40
经营活动现金流入小计	603,009,456.93	699,571,836.34
购买商品、接受劳务支付的现金	370,620,134.05	537,878,202.53
支付给职工以及为职工支付的现金	51,555,561.18	54,117,009.63
支付的各项税费	15,498,761.60	22,430,892.55
支付其他与经营活动有关的现金	15,066,971.67	15,537,175.53
经营活动现金流出小计	452,741,428.50	629,963,280.24
经营活动产生的现金流量净额	150,268,028.43	69,608,556.10
二、投资活动产生的现金流量：		
收回投资收到的现金	2,760,000,000.00	2,820,000,000.00
取得投资收益收到的现金	5,746,872.57	5,235,027.12
处置固定资产、无形资产和其他长期资产收回的现金净额	971,598.37	25,000.00
处置子公司及其他营业单位收到的现金净额		
收到其他与投资活动有关的现金		
投资活动现金流入小计	2,766,718,470.94	2,825,260,027.12
购建固定资产、无形资产和其他长期资产支付的现金	20,711,123.14	64,077,044.89
投资支付的现金	2,967,392,050.00	2,916,769,900.00
取得子公司及其他营业单位支付的现金净额		
支付其他与投资活动有关的现金		
投资活动现金流出小计	2,988,103,173.14	2,980,846,944.89
投资活动产生的现金流量净额	-221,384,702.20	-155,586,917.77
三、筹资活动产生的现金流量：		
吸收投资收到的现金		
取得借款收到的现金		

收到其他与筹资活动有关的现金		
筹资活动现金流入小计		
偿还债务支付的现金		
分配股利、利润或偿付利息支付的现金	30,072,480.00	30,262,020.00
支付其他与筹资活动有关的现金	72,007,577.92	17,042,601.52
筹资活动现金流出小计	102,080,057.92	47,304,621.52
筹资活动产生的现金流量净额	-102,080,057.92	-47,304,621.52
四、汇率变动对现金及现金等价物的影响	-1,274,047.96	4,480,616.97
五、现金及现金等价物净增加额	-174,470,779.65	-128,802,366.22
加：期初现金及现金等价物余额	744,724,140.02	873,526,506.24
六、期末现金及现金等价物余额	570,253,360.37	744,724,140.02

7、合并所有者权益变动表

本期金额

单位：元

项目	2025 年度													少数 股东 权益	所有 者权 益合 计
	归属于母公司所有者权益											小计			
	股本	其他权益工具			资本 公积	减： 库存 股	其他 综合 收益	专项 储备	盈余 公积	一般 风险 准备	未分 配利 润		其他		
	优先 股	永续 债	其他												
一、上年期末余额	101,333,400.00				892,762,852.30	17,042,601.52	6,170,604.49		56,106,167.22		379,318,114.20		1,418,648,536.69		1,418,648,536.69
加：会计政策变更															
期差错更正															
其他															
二、本年期初余额	101,333,400.00				892,762,852.30	17,042,601.52	6,170,604.49		56,106,167.22		379,318,114.20		1,418,648,536.69		1,418,648,536.69
三、本期增减变动金额（减少以“－”号填	-1,091,800.00				23,958,379.44	17,042,601.52	18,914,190.42				53,307,087.49		26,385,319.15		26,385,319.15

列)															
(一) 综合收益总额							- 18,9 14,1 90.4 2					83,3 79,5 67.4 9		64,4 65,3 77.0 7	64,4 65,3 77.0 7
(二) 所有者投入和减少资本	- 1,09 1,80 0.00				- 23,9 58,3 79.4 4	- 17,0 42,6 01.5 2								- 8,00 7,57 7.92	- 8,00 7,57 7.92
1. 所有者投入的普通股						8,00 7,57 7.92								- 8,00 7,57 7.92	- 8,00 7,57 7.92
2. 其他权益工具持有者投入资本															
3. 股份支付计入所有者权益的金额															
4. 其他	- 1,09 1,80 0.00				- 23,9 58,3 79.4 4	- 25,0 50,1 79.4 4									
(三) 利润分配												- 30,0 72,4 80.0 0		- 30,0 72,4 80.0 0	- 30,0 72,4 80.0 0
1. 提取盈余公积															
2. 提取一般风险准备															
3.												-		-	-

对所有者 (或 股东) 的分配											30,0 72,4 80.0 0		30,0 72,4 80.0 0		30,0 72,4 80.0 0
4. 其他															
(四) 所有者权益内部结转															
1. 资本公积转增资本 (或股本)															
2. 盈余公积转增资本 (或股本)															
3. 盈余公积弥补亏损															
4. 设定受益计划变动额结转留存收益															
5. 其他综合收益结转留存收益															
6. 其他															

(五) 专项储备														
1. 本期提取														
2. 本期使用														
(六) 其他														
四、本期期末余额	100,241,600.00				868,804,472.86		-12,743,585.93		56,106,167.22		432,625,201.69		1,445,033,855.84	1,445,033,855.84

上期金额

单位：元

项目	2024 年度													少数股东权益	所有者权益合计
	归属于母公司所有者权益														
	股本	其他权益工具			资本公积	减：库存股	其他综合收益	专项储备	盈余公积	一般风险准备	未分配利润	其他	小计		
	优先股	永续债	其他												
一、上年期末余额	101,333,400.00				892,762,852.30		2,282,935.08		56,106,167.22		279,908,376.64		1,332,393,731.24	1,332,393,731.24	
加：会计政策变更															
期差错更正															
其他															
二、本年期初余额	101,333,400.00				892,762,852.30		2,282,935.08		56,106,167.22		279,908,376.64		1,332,393,731.24	1,332,393,731.24	
三、本期增减变动金额（减少以“—”	0.00						17,042,601.52				99,409,737.56		86,254,805.45	86,254,805.45	

”号 填 列)															
(一) 综 合 收 益 总 额	0.00						3,88 7,66 9.41				129, 671, 757. 56		133, 559, 426. 97		133, 559, 426. 97
(二) 所 有 者 投 入 和 减 少 资 本						17,0 42,6 01.5 2							- 17,0 42,6 01.5 2		- 17,0 42,6 01.5 2
1. 所 有 者 投 入 的 普 通 股						17,0 42,6 01.5 2							- 17,0 42,6 01.5 2		- 17,0 42,6 01.5 2
2. 其 他 权 益 工 具 持 有 者 投 入 资 本															
3. 股 份 支 付 计 入 所 有 者 权 益 的 金 额															
4. 其 他															
(三) 利 润 分 配											- 30,2 62,0 20.0 0		- 30,2 62,0 20.0 0		- 30,2 62,0 20.0 0
1. 提 取 盈 余 公 积															
2. 提 取 一 般 风 险 准 备															
3.											- 30,2		- 30,2		- 30,2

对所有者 (或 股东) 的分配											62,0 20.0 0		62,0 20.0 0		62,0 20.0 0
4. 其他															
(四) 所有者权益内部结转															
1. 资本公积转增资本 (或股本)															
2. 盈余公积转增资本 (或股本)															
3. 盈余公积弥补亏损															
4. 设定受益计划变动额结转留存收益															
5. 其他综合收益结转留存收益															
6. 其他															

(五) 专项储备														
1. 本期提取														
2. 本期使用														
(六) 其他														
四、本期期末余额	101,333,400.00				892,762,852.30	17,042,601.52	6,170,604.49		56,106,167.22		379,318,114.20		1,418,648,536.69	1,418,648,536.69

8、母公司所有者权益变动表

本期金额

单位：元

项目	2025 年度											
	股本	其他权益工具			资本公积	减：库存股	其他综合收益	专项储备	盈余公积	未分配利润	其他	所有者权益合计
		优先股	永续债	其他								
一、上年期末余额	101,333,400.00				892,762,852.30	17,042,601.52			56,106,167.22	353,851,838.86		1,387,011,656.86
加：会计政策变更												
期差错更正												
他												
二、本年期初余额	101,333,400.00				892,762,852.30	17,042,601.52			56,106,167.22	353,851,838.86		1,387,011,656.86
三、本期增减变动金额（减）	-1,091,800.00				23,958,379.44	17,042,601.52				27,347,841.65		19,340,263.73

少以 “一 ”号 填 列)												
(一) 综 合 收 益 总 额										57,42 0,321 .65		57,42 0,321 .65
(二) 所 有 者 投 入 和 减 少 资 本	- 1,091 ,800. 00				- 23,95 8,379 .44	- 17,04 2,601 .52						- 8,007 ,577. 92
1. 所 有 者 投 入 的 普 通 股						8,007 ,577. 92						- 8,007 ,577. 92
2. 其 他 权 益 工 具 持 有 者 投 入 资 本												
3. 股 份 支 付 计 入 所 有 者 权 益 的 金 额												
4. 其 他	- 1,091 ,800. 00				- 23,95 8,379 .44	- 25,05 0,179 .44						
(三) 利 润 分 配										- 30,07 2,480 .00		- 30,07 2,480 .00
1. 提 取 盈 余 公 积												
2. 对 所 有 者 (或 股 东)										- 30,07 2,480 .00		- 30,07 2,480 .00

的分配												
3. 其他												
(四) 所有者权益内部结转												
1. 资本公积转增资本 (或股本)												
2. 盈余公积转增资本 (或股本)												
3. 盈余公积弥补亏损												
4. 设定受益计划变动额结转留存收益												
5. 其他综合收益结转留存收益												
6. 其他												
(五) 专项储备												
1. 本期提												

取												
2. 本期使用												
(六) 其他												
四、本期期末余额	100,241,600.00				868,804,472.86				56,106,167.22	381,199,680.51		1,406,351,920.59

上期金额

单位：元

项目	2024 年度											
	股本	其他权益工具			资本公积	减：库存股	其他综合收益	专项储备	盈余公积	未分配利润	其他	所有者权益合计
		优先股	永续债	其他								
一、上年期末余额	101,333,400.00				892,762,852.30				56,106,167.22	259,988,764.90		1,310,191,184.42
加：会计政策变更												
期差错更正												
其他												
二、本年期初余额	101,333,400.00				892,762,852.30				56,106,167.22	259,988,764.90		1,310,191,184.42
三、本期增减变动金额（减少以“－”号填列）						17,042,601.52				93,863,073.96		76,820,472.44
(一) 综合收益总										124,125,093.96		124,125,093.96

额												
(二)所有者投入和减少资本						17,042,601.52						-17,042,601.52
1. 所有者投入的普通股						17,042,601.52						-17,042,601.52
2. 其他权益工具持有者投入资本												
3. 股份支付计入所有者权益的金额												
4. 其他												
(三)利润分配										-30,262,020.00		-30,262,020.00
1. 提取盈余公积												
2. 对所有者(或股东)的分配										-30,262,020.00		-30,262,020.00
3. 其他												
(四)所有者权益内部结转												

1. 资本公积转增资本（或股本）												
2. 盈余公积转增资本（或股本）												
3. 盈余公积弥补亏损												
4. 设定受益计划变动额结转留存收益												
5. 其他综合收益结转留存收益												
6. 其他												
（五）专项储备												
1. 本期提取												
2. 本期使用												
（六）其他												
四、本期末	101,333,400.00				892,762,852.30	17,042,601.52			56,106,167.22	353,851,838.86		1,387,011,656.8

4、记账本位币

本公司和境内子公司浙江恒越贸易有限公司（以下简称恒越贸易公司）采用人民币为记账本位币。Hengwei Battery (Hong Kong) Co., Ltd.、HW International Investment Holdings Pte.Ltd.、HW ENERGY COMPANY LIMITED（以下分别简称香港恒威公司、新加坡恒威公司、越南恒威公司）等境外子公司从事境外经营，选择其经营所处的主要经济环境中的货币为记账本位币。

5、重要性标准确定方法和选择依据

适用 不适用

项目	重要性标准
重要的核销应收账款	单项金额超过资产总额 0.5%
重要的在建工程项目	超过资产总额 0.5%
重要的投资活动现金流量	单项现金流量金额超过资产总额 10%
重要的子公司	利润总额超过集团利润总额的 15%

6、同一控制下和非同一控制下企业合并的会计处理方法

1. 同一控制下企业合并的会计处理方法

公司在企业合并中取得的资产和负债，按照合并日被合并方在最终控制方合并财务报表中的账面价值计量。公司按照被合并方所有者权益在最终控制方合并财务报表中的账面价值份额与支付的合并对价账面价值或发行股份面值总额的差额，调整资本公积；资本公积不足冲减的，调整留存收益。

2. 非同一控制下企业合并的会计处理方法

公司在购买日对合并成本大于合并中取得的被购买方可辨认净资产公允价值份额的差额，确认为商誉；如果合并成本小于合并中取得的被购买方可辨认净资产公允价值份额，首先对取得的被购买方各项可辨认资产、负债及或有负债的公允价值以及合并成本的计量进行复核，经复核后合并成本仍小于合并中取得的被购买方可辨认净资产公允价值份额的，其差额计入当期损益。

7、控制的判断标准和合并财务报表的编制方法

1. 控制的判断

拥有对被投资方的权力，通过参与被投资方的相关活动而享有可变回报，并且有能力运用对被投资方的权力影响其可变回报金额的，认定为控制。

2. 合并财务报表的编制方法

(1) 母公司将其控制的所有子公司纳入合并财务报表的合并范围。合并财务报表以母公司及其子公司的财务报表为基础，根据其他有关资料，由母公司按照《企业会计准则第 33 号——合并财务报表》编制。

8、合营安排分类及共同经营会计处理方法

9、现金及现金等价物的确定标准

列示于现金流量表中的现金是指库存现金以及可以随时用于支付的存款。现金等价物是指企业持有的期限短、流动性强、易于转换为已知金额现金、价值变动风险很小的投资。

10、外币业务和外币报表折算

1. 外币业务折算

外币交易在初始确认时，采用交易发生日的即期汇率折算为人民币金额。资产负债表日，外币货币性项目采用资产负债表日即期汇率折算，因汇率不同而产生的汇兑差额，除与购建符合资本化条件资产有关的外币专门借款本金及利息的汇兑差额外，计入当期损益；以历史成本计量的外币非货币性项目仍采用交易发生日的即期汇率折算，不改变其人民币金额；以公允价值计量的外币非货币性项目，采用公允价值确定日的即期汇率折算，差额计入当期损益或其他综合收益。

2. 外币财务报表折算

资产负债表中的资产和负债项目，采用资产负债表日的即期汇率折算；所有者权益项目除“未分配利润”项目外，其他项目采用交易发生日的即期汇率折算；利润表中的收入和费用项目，采用交易发生日即期汇率的近似汇率折算。按照上述折算产生的外币财务报表折算差额，计入其他综合收益。

11、金融工具

1. 金融资产和金融负债的分类

金融资产在初始确认时划分为以下三类：(1) 以摊余成本计量的金融资产；(2) 以公允价值计量且其变动计入其他综合收益的金融资产；(3) 以公允价值计量且其变动计入当期损益的金融资产。

金融负债在初始确认时划分为以下四类：(1) 以公允价值计量且其变动计入当期损益的金融负债；(2) 金融资产转移不符合终止确认条件或继续涉入被转移金融资产所形成的金融负债；(3) 不属于上述(1)或(2)的财务担保合同，以及不属于上述(1)并以低于市场利率贷款的贷款承诺；(4) 以摊余成本计量的金融负债。

2. 金融资产和金融负债的确认依据、计量方法和终止确认条件

(1) 金融资产和金融负债的确认依据和初始计量方法

公司成为金融工具合同的一方时，确认一项金融资产或金融负债。初始确认金融资产或金融负债时，按照公允价值计量；对于以公允价值计量且其变动计入当期损益的金融资产和金融负债，相关交易费用直接计入当期损益；对于其他类别的金融资产或金融负债，相关交易费用计入初始确认金额。但是，公司初始确认的应收账款未包含重大融资成分或公司不考虑未超过一年的合同中的融资成分的，按照《企业会计准则第 14 号——收入》所定义的交易价格进行初始计量。

(2) 金融资产的后续计量方法

1) 以摊余成本计量的金融资产

采用实际利率法，按照摊余成本进行后续计量。以摊余成本计量且不属于任何套期关系的一部分的金融资产所产生的利得或损失，在终止确认、重分类、按照实际利率法摊销或确认减值时，计入当期损益。

2) 以公允价值计量且其变动计入其他综合收益的债务工具投资

采用公允价值进行后续计量。采用实际利率法计算的利息、减值损失或利得及汇兑损益计入当期损益，其他利得或损失计入其他综合收益。终止确认时，将之前计入其他综合收益的累计利得或损失从其他综合收益中转出，计入当期损益。

3) 以公允价值计量且其变动计入其他综合收益的权益工具投资

采用公允价值进行后续计量。获得的股利（属于投资成本收回部分的除外）计入当期损益，其他利得或损失计入其他综合收益。终止确认时，将之前计入其他综合收益的累计利得或损失从其他综合收益中转出，计入留存收益。

4) 以公允价值计量且其变动计入当期损益的金融资产

采用公允价值进行后续计量，产生的利得或损失（包括利息和股利收入）计入当期损益，除非该金融资产属于套期关系的一部分。

(3) 金融负债的后续计量方法

1) 以公允价值计量且其变动计入当期损益的金融负债

此类金融负债包括交易性金融负债（含属于金融负债的衍生工具）和指定为以公允价值计量且其变动计入当期损益的金融负债。对于此类金融负债以公允价值进行后续计量。因公司自身信用风险变动引起的指定为以公允价值计量且其变动计入当期损益的金融负债的公允价值变动金额计入其他综合收益，除非该处理会造成或扩大损益中的会计错配。此类金融负债产生的其他利得或损失（包括利息费用、除因公司自身信用风险变动引起的公允价值变动）计入当期损益，除非该金融负债属于套期关系的一部分。终止确认时，将之前计入其他综合收益的累计利得或损失从其他综合收益中转出，计入留存收益。

2) 金融资产转移不符合终止确认条件或继续涉入被转移金融资产所形成的金融负债

按照《企业会计准则第 23 号——金融资产转移》相关规定进行计量。

3) 不属于上述 1) 或 2) 的财务担保合同，以及不属于上述 1) 并以低于市场利率贷款的贷款承诺

在初始确认后按照下列两项金额之中的较高者进行后续计量：① 按照金融工具的减值规定确定的损失准备金额；② 初始确认金额扣除按照《企业会计准则第 14 号——收入》相关规定所确定的累计摊销额后的余额。

4) 以摊余成本计量的金融负债

采用实际利率法以摊余成本计量。以摊余成本计量且不属于任何套期关系的一部分的金融负债所产生的利得或损失，在终止确认、按照实际利率法摊销时计入当期损益。

(4) 金融资产和金融负债的终止确认

1) 当满足下列条件之一时，终止确认金融资产：

① 收取金融资产现金流量的合同权利已终止；

② 金融资产已转移，且该转移满足《企业会计准则第 23 号——金融资产转移》关于金融资产终止确认的规定。

2) 当金融负债（或其一部分）的现时义务已经解除时，相应终止确认该金融负债（或该部分金融负债）。

3. 金融资产转移的确认依据和计量方法

公司转移了金融资产所有权上几乎所有的风险和报酬的，终止确认该金融资产，并将转移中产生或保留的权利和义务单独确认为资产或负债；保留了金融资产所有权上几乎所有的风险和报酬的，继续确认所转移的金融资产。公司既没有转移也没有保留金融资产所有权上几乎所有的风险和报酬的，分别下列情况处理：（1）未保留对该金融资产控制的，终止确认该金融资产，并将转移中产生或保留的权利和义务单独确认为资产或负债；（2）保留了对该金融资产控制的，按照继续涉入所转移金融资产的程度确认有关金融资产，并相应确认有关负债。

金融资产整体转移满足终止确认条件的，将下列两项金额的差额计入当期损益：（1）所转移金融资产在终止确认日的账面价值；（2）因转移金融资产而收到的对价，与原直接计入其他综合收益的公允价值变动累计额中对应终止确认部分的金额（涉及转移的金融资产为以公允价值计量且其变动计入其他综合收益的债务工具投资）之和。转移了金融资产的一部分，且该被转移部分整体满足终止确认条件的，将转移前金融资产整体的账面价值，在终止确认部分和继续确认部分之间，按照转移日各自的相对公允价值进行分摊，并将下列两项金额的差额计入当期损益：（1）终止确认部分的账面价值；（2）终止确认部分的对价，与原直接计入其他综合收益的公允价值变动累计额中对应终止确认部分的金额（涉及转移的金融资产为以公允价值计量且其变动计入其他综合收益的债务工具投资）之和。

4. 金融资产和金融负债的公允价值确定方法

公司采用在当前情况下适用并且有足够可利用数据和其他信息支持的估值技术确定相关金融资产和金融负债的公允价值。公司将估值技术使用的输入值分以下层级，并依次使用：

（1）第一层次输入值是在计量日能够取得的相同资产或负债在活跃市场上未经调整的报价；

（2）第二层次输入值是除第一层次输入值外相关资产或负债直接或间接可观察的输入值，包括：活跃市场中类似资产或负债的报价；非活跃市场中相同或类似资产或负债的报价；除报价以外的其他可观察输入值，如在正常报价间隔期间可观察的利率和收益率曲线等；市场验证的输入值等；

（3）第三层次输入值是相关资产或负债的不可观察输入值，包括不能直接观察或无法由可观察市场数据验证的利率、股票波动率、企业合并中承担的弃置义务的未来现金流量、使用自身数据作出的财务预测等。

5. 金融工具减值

公司以预期信用损失为基础，对以摊余成本计量的金融资产、以公允价值计量且其变动计入其他综合收益的债务工具投资、合同资产、租赁应收款、分类为以公允价值计量且其变动计入当期损益的金融负债以外的贷款承诺、不属于以公允价值计量且其变动计入当期损益的金融负债或不属于金融资产转移不符合终止确认条件或继续涉入被转移金融资产所形成的金融负债的财务担保合同进行减值处理并确认损失准备。

预期信用损失，是指以发生违约的风险为权重的金融工具信用损失的加权平均值。信用损失，是指公司按照原实际利率折现的、根据合同应收的所有合同现金流量与预期收取的所有现金流量之间的差额，即全部现金短缺的现值。其中，对于公司购买或源生的已发生信用减值的金融资产，按照该金融资产经信用调整的实际利率折现。

对于购买或源生的已发生信用减值的金融资产，公司在资产负债表日仅将自初始确认后整个存续期内预期信用损失的累计变动确认为损失准备。

对于租赁应收款、由《企业会计准则第 14 号——收入》规范的交易形成的应收款项及合同资产，公司运用简化计量方法，按照相当于整个存续期内的预期信用损失金额计量损失准备。

除上述计量方法以外的金融资产，公司在每个资产负债表日评估其信用风险自初始确认后是否已经显著增加。如果信用风险自初始确认后已显著增加，公司按照整个存续期内预期信用损失的金额计量损失准备；如果信用风险自初始确认后未显著增加，公司按照该金融工具未来 12 个月内预期信用损失的金额计量损失准备。

公司利用可获得的合理且有依据的信息，包括前瞻性信息，通过比较金融工具在资产负债表日发生违约的风险与在初始确认日发生违约的风险，以确定金融工具的信用风险自初始确认后是否已显著增加。

于资产负债表日，若公司判断金融工具只具有较低的信用风险，则假定该金融工具的信用风险自初始确认后并未显著增加。

公司以单项金融工具或金融工具组合为基础评估预期信用风险和计量预期信用损失。当以金融工具组合为基础时，公司以共同风险特征为依据，将金融工具划分为不同组合。

公司在每个资产负债表日重新计量预期信用损失，由此形成的损失准备的增加或转回金额，作为减值损失或利得计入当期损益。对于以摊余成本计量的金融资产，损失准备抵减该金融资产在资产负债表中列示的账面价值；对于以公允价值计量且其变动计入其他综合收益的债权投资，公司在其他综合收益中确认其损失准备，不抵减该金融资产的账面价值。

6. 金融资产和金融负债的抵销

金融资产和金融负债在资产负债表内分别列示，不相互抵销。但同时满足下列条件的，公司以相互抵销后的净额在资产负债表内列示：(1) 公司具有抵销已确认金额的法定权利，且该种法定权利是当前可执行的；(2) 公司计划以净额结算，或同时变现该金融资产和清偿该金融负债。

不满足终止确认条件的金融资产转移，公司不对已转移的金融资产和相关负债进行抵销。

12、应收票据

组合类别	确定组合的依据	计量预期信用损失的方法
应收银行承兑汇票	票据类型	参考历史信用损失经验，结合当前状况以及对未来经济状况的预测，通过违约风险敞口和整个存续期预期信用损失率，计算预期信用损失
应收商业承兑汇票		

13、应收账款

- 按信用风险特征组合计提预期信用损失的应收款项和合同资产

组合类别	确定组合的依据	计量预期信用损失的方法
应收账款——账龄组合	账龄	参考历史信用损失经验，结合当前状况以及对未来经济状况的预测，编制应收账款账龄与预期信用损失率对照表，计算预期信用损失

2. 账龄组合的账龄与预期信用损失率对照表

账 龄	应收账款 预期信用损失率 (%)	其他应收款 预期信用损失率 (%)
1 年以内 (含, 下同)	5.00	5.00
1-2 年	10.00	10.00
2-3 年	50.00	50.00
3 年以上	100.00	100.00

应收账款/其他应收款的账龄自初始确认之日起算。

3. 按单项计提预期信用损失的应收款项和合同资产的认定标准

对信用风险与组合信用风险显著不同的应收款项和合同资产，公司按单项计提预期信用损失。

14、应收款项融资

组合类别	确定组合的依据	计量预期信用损失的方法
应收银行承兑汇票	票据类型	参考历史信用损失经验，结合当前状况以及对未来经济状况的预测，通过违约风险敞口和整个存续期预期信用损失率，计算预期信用损失

15、其他应收款

其他应收款的账龄自初始确认之日起算

16、合同资产

公司根据履行履约义务与客户付款之间的关系在资产负债表中列示合同资产或合同负债。公司将同一合同下的合同资产和合同负债相互抵销后以净额列示。

公司将拥有的、无条件(即，仅取决于时间流逝)向客户收取对价的权利作为应收款项列示，将已向客户转让商品而有权收取对价的权利(该权利取决于时间流逝之外的其他因素)作为合同资产列示。

公司将已收或应收客户对价而应向客户转让商品的义务作为合同负债列示。

17、存货

1. 存货的分类

存货包括在日常活动中持有以备出售的产成品或商品、处在生产过程中的在产品、在生产过程或提供劳务过程中耗用的材料和物料等。

2. 发出存货的计价方法

发出存货采用月末一次加权平均法。

3. 存货的盘存制度

存货的盘存制度为永续盘存制。

4. 低值易耗品和包装物的摊销方法

(1) 低值易耗品

按照一次转销法进行摊销。

(2) 包装物

按照一次转销法进行摊销。

5. 存货跌价准备

存货跌价准备的确认标准和计提方法

资产负债表日，存货采用成本与可变现净值孰低计量，按照成本高于可变现净值的差额计提存货跌价准备。直接用于出售的存货，在正常生产经营过程中以该存货的估计售价减去估计的销售费用和相关税费后的金额确定其可变现净值；需要经过加工的存货，在正常生产经营过程中以所生产的产成品的估计售价减去至完工时估计将要发生的成本、估计的销售费用和相关税费后的金额确定其可变现净值；资产负债表日，同一项存货中一部分有合同价格约定、其他部分不存在合同价格的，分别确定其可变现净值，并与其对应的成本进行比较，分别确定存货跌价准备的计提或转回的金额。

18、持有待售资产

19、债权投资

20、其他债权投资

21、长期应收款

22、长期股权投资

1. 共同控制、重大影响的判断

按照相关约定对某项安排存在共有的控制，并且该安排的相关活动必须经过分享控制权的参与方一致同意后才能决策，认定为共同控制。对被投资单位的财务和经营政策有参与决策的权力，但并不能够控制或者与其他方一起共同控制这些政策的制定，认定为重大影响。

2. 投资成本的确定

(1) 同一控制下的企业合并形成的，合并方以支付现金、转让非现金资产、承担债务或发行权益性证券作为合并对价的，在合并日按照取得被合并方所有者权益在最终控制方合并财务报表中的账面价值的份额作为其初始投资成本。长期股权投资初始投资成本与支付的合并对价的账面价值或发行股份的面值总额之间的差额调整资本公积；资本公积不足冲减的，调整留存收益。

公司通过多次交易分步实现同一控制下企业合并形成的长期股权投资，判断是否属于“一揽子交易”。属于“一揽子交易”的，把各项交易作为一项取得控制权的交易进行会计处理。不属于“一揽子交易”的，在合并日，根据合并后应享有被合并方净资产在最终控制方合并财务报表中的账面价值的份额确定初始投资成本。合并日长期股权投资的初始投资成本，与达到合并前的长期股权投资账面价值加上合并日进一步取得股份新支付对价的账面价值之和的差额，调整资本公积；资本公积不足冲减的，调整留存收益。

(2) 非同一控制下的企业合并形成的，在购买日按照支付的合并对价的公允价值作为其初始投资成本。

公司通过多次交易分步实现非同一控制下企业合并形成的长期股权投资，区分个别财务报表和合并财务报表进行相关会计处理：

1) 在个别财务报表中，按照原持有的股权投资的账面价值加上新增投资成本之和，作为改按成本法核算的初始投资成本。

2) 在合并财务报表中，判断是否属于“一揽子交易”。属于“一揽子交易”的，把各项交易作为一项取得控制权的交易进行会计处理。不属于“一揽子交易”的，对于购买日之前持有的被购买方的股权，按照该股权在购买日的公允价值进行重新计量，公允价值与其账面价值的差额计入当期投资收益；购买日之前持有的被购买方的股权涉及权益法核算下的其他综合收益等的，与其相关的其他综合收益等转为购买日所属当期收益。但由于被投资方重新计量设定受益计划净负债或净资产变动而产生的其他综合收益除外。

(3) 除企业合并形成以外的：以支付现金取得的，按照实际支付的购买价款作为其初始投资成本；以发行权益性证券取得的，按照发行权益性证券的公允价值作为其初始投资成本；以债务重组方式取得的，按《企业会计准则第 12 号——债务重组》确定其初始投资成本；以非货币性资产交换取得的，按《企业会计准则第 7 号——非货币性资产交换》确定其初始投资成本。

3. 后续计量及损益确认方法

对被投资单位实施控制的长期股权投资采用成本法核算；对联营企业和合营企业的长期股权投资，采用权益法核算。

4. 通过多次交易分步处置对子公司投资至丧失控制权的处理方法

(1) 是否属于“一揽子交易”的判断原则

通过多次交易分步处置对子公司股权投资直至丧失控制权的，公司结合分步交易的各个步骤的交易协议条款、分别取得的处置对价、出售股权的对象、处置方式、处置时点等信息来判断分步交易是否属于“一揽子交易”。各项交易的条款、条件以及经济影响符合以下一种或多种情况，通常表明多次交易事项属于“一揽子交易”：

1) 这些交易是同时或者在考虑了彼此影响的情况下订立的；

2) 这些交易整体才能达成一项完整的商业结果；

- 3) 一项交易的发生取决于其他至少一项交易的发生；
- 4) 一项交易单独看是不经济的，但是和其他交易一并考虑时是经济的。

(2) 不属于“一揽子交易”的会计处理

1) 个别财务报表

对处置的股权，其账面价值与实际取得价款之间的差额，计入当期损益。对于剩余股权，对被投资单位仍具有重大影响或者与其他方一起实施共同控制的，转为权益法核算；不能再对被投资单位实施控制、共同控制或重大影响的，按照《企业会计准则第 22 号——金融工具确认和计量》的相关规定进行核算。

2) 合并财务报表

在丧失控制权之前，处置价款与处置长期股权投资相对应享有子公司自购买日或合并日开始持续计算的净资产份额之间的差额，调整资本公积（资本溢价），资本溢价不足冲减的，冲减留存收益。

丧失对原子公司控制权时，对于剩余股权，按照其在丧失控制权日的公允价值进行重新计量。处置股权取得的对价与剩余股权公允价值之和，减去按原持股比例计算应享有原有子公司自购买日或合并日开始持续计算的净资产的份额之间的差额，计入丧失控制权当期的投资收益，同时冲减商誉。与原有子公司股权投资相关的其他综合收益等，应当在丧失控制权时转为当期投资收益。

(3) 属于“一揽子交易”的会计处理

1) 个别财务报表

将各项交易作为一项处置子公司并丧失控制权的交易进行会计处理。但是，在丧失控制权之前每一次处置价款与处置投资对应的长期股权投资账面价值之间的差额，在个别财务报表中确认为其他综合收益，在丧失控制权时一并转入丧失控制权当期的损益。

2) 合并财务报表

将各项交易作为一项处置子公司并丧失控制权的交易进行会计处理。但是，在丧失控制权之前每一次处置价款与处置投资对应的享有该子公司净资产份额的差额，在合并财务报表中确认为其他综合收益，在丧失控制权时一并转入丧失控制权当期的损益。

23、投资性房地产

投资性房地产计量模式

成本法计量

折旧或摊销方法

1. 投资性房地产包括已出租的土地使用权、持有并准备增值后转让的土地使用权和已出租的建筑物。
2. 投资性房地产按照成本进行初始计量，采用成本模式进行后续计量，并采用与固定资产和无形资产相同的方法计提折旧或进行摊销。

24、固定资产

(1) 确认条件

固定资产是指为生产商品、提供劳务、出租或经营管理而持有的，使用年限超过一个会计年度的有形资产。固定资产在同时满足经济利益很可能流入、成本能够可靠计量时予以确认。

(2) 折旧方法

类别	折旧方法	折旧年限	残值率	年折旧率
房屋及建筑物	年限平均法	20-35	5-10	2.57-4.75
通用设备	年限平均法	3-10	3-10	9.00-32.34
专用设备	年限平均法	5-10	3-10	9.00-19.40
运输工具	年限平均法	4-5	3-10	18.00-24.25

25、在建工程

1. 在建工程同时满足经济利益很可能流入、成本能够可靠计量则予以确认。在建工程按建造该项资产达到预定可使用状态前所发生的实际成本计量。

2. 在建工程达到预定可使用状态时，按工程实际成本转入固定资产。已达到预定可使用状态但尚未办理竣工决算的，先按估计价值转入固定资产，待办理竣工决算后再按实际成本调整原暂估价值，但不再调整原已计提的折旧。

类别	在建工程结转为固定资产的标准和时点
房屋及建筑物	建设工程完成竣工验收并达到设计要求或合同规定的标准
通用设备/专用设备	安装调试后达到设计要求或合同规定的标准

26、借款费用

1. 借款费用资本化的确认原则

公司发生的借款费用，可直接归属于符合资本化条件的资产的购建或者生产的，予以资本化，计入相关资产成本；其他借款费用，在发生时确认为费用，计入当期损益。

2. 借款费用资本化期间

(1) 当借款费用同时满足下列条件时，开始资本化：1) 资产支出已经发生；2) 借款费用已经发生；3) 为使资产达到预定可使用或可销售状态所必要的购建或者生产活动已经开始。

(2) 若符合资本化条件的资产在购建或者生产过程中发生非正常中断，并且中断时间连续超过 3 个月，暂停借款费用的资本化；中断期间发生的借款费用确认为当期费用，直至资产的购建或者生产活动重新开始。

(3) 当所购建或者生产符合资本化条件的资产达到预定可使用或可销售状态时，借款费用停止资本化。

3. 借款费用资本化率以及资本化金额

为购建或者生产符合资本化条件的资产而借入专门借款的，以专门借款当期实际发生的利息费用（包括按照实际利率法确定的折价或溢价的摊销），减去将尚未动用的借款资金存入银行取得的利息收入或进行暂时性投资取得的投资收益后的金额，确定应予资本化的利息金额；为购建或者生产符合资本化条件的资产占用了一般借款的，根据累计资产支出超过专门借款的资产支出加权平均数乘以占用一般借款的资本化率，计算确定一般借款应予资本化的利息金额。

27、生物资产

28、油气资产

29、无形资产

（1）使用寿命及其确定依据、估计情况、摊销方法或复核程序

1. 无形资产包括土地使用权、专利权及非专利技术等，按成本进行初始计量。
2. 使用寿命有限的无形资产，在使用寿命内按照与该项无形资产有关的经济利益的预期实现方式系统合理地摊销，无法可靠确定预期实现方式的，采用直线法摊销。具体如下：

项 目	使用寿命及其确定依据	摊销方法
土地使用权	37-50 年，土地使用期	直线法
专利权	3 年，预期经济利益年限	直线法
软件	3 年，预期经济利益年限	直线法

（2）研发支出的归集范围及相关会计处理方法

（1）人员人工费用

人员人工费用包括公司研发人员的工资薪金、基本养老保险费、基本医疗保险费、失业保险费、工伤保险费、生育保险费和住房公积金，以及外聘研发人员的劳务费用。

研发人员同时服务于多个研究开发项目的，人工费用的确认依据公司管理部门提供的各研究开发项目研发人员的工时记录，在不同研究开发项目间接比例分配。

直接从事研发活动的人员、外聘研发人员同时从事非研发活动的，公司根据研发人员在不同岗位的工时记录，将其实际发生的人员人工费用，按实际工时占比在研发费用和生产经营费用间分配。

（2）直接投入费用

直接投入费用是指公司为实施研究开发活动而实际发生的相关支出。包括：1) 直接消耗的材料、燃料和动力费用；2) 用于中间试验和产品试制的模具、工艺装备开发及制造费，不构成固定资产的样品、样机及一般测试手段购置费，试制产品的检验费；3) 用于研究开发活动的仪器、设备的运行维护、调整、检验、检测、维修等费用。

（3）折旧费用与长期待摊费用

折旧费用是指用于研究开发活动的仪器、设备和在用建筑物的折旧费。

用于研发活动的仪器、设备及在用建筑物，同时又用于非研发活动的，对该类仪器、设备、在用建筑物使用情况做必要记录，并将其实际发生的折旧费按实际工时和使用面积等因素，采用合理方法在研发费用和生产经营费用间分配。

长期待摊费用是指研发设施的改建、改装、装修和修理过程中发生的长期待摊费用，按实际支出进行归集，在规定的期限内分期平均摊销。

(4) 无形资产摊销费用

无形资产摊销费用是指用于研究开发活动的软件、知识产权、非专利技术（专有技术、许可证、设计和计算方法等）的摊销费用。

(5) 设计费用

设计费用是指为新产品和新工艺进行构思、开发和制造，进行工序、技术规范、规程制定、操作特性方面的设计等发生的费用，包括为获得创新性、创意性、突破性产品进行的创意设计活动发生的相关费用。

(6) 其他费用

其他费用是指上述费用之外与研究开发活动直接相关的其他费用，包括技术图书资料费、资料翻译费、专家咨询费、高科技研发保险费，研发成果的检索、论证、评审、鉴定、验收费用，知识产权的申请费、注册费、代理费，会议费、差旅费、通讯费等。

4. 内部研究开发项目研究阶段的支出，于发生时计入当期损益。内部研究开发项目开发阶段的支出，同时满足下列条件的，确认为无形资产：(1) 完成该无形资产以使其能够使用或出售在技术上具有可行性；(2) 具有完成该无形资产并使用或出售的意图；(3) 无形资产产生经济利益的方式，包括能够证明运用该无形资产生产的产品存在市场或无形资产自身存在市场，无形资产将在内部使用的，能证明其有用性；(4) 有足够的技术、财务资源和其他资源支持，以完成该无形资产的开发，并有能力使用或出售该无形资产；(5) 归属于该无形资产开发阶段的支出能够可靠地计量。

30、长期资产减值

对长期股权投资、固定资产、在建工程、使用权资产、使用寿命有限的无形资产等长期资产，在资产负债表日有迹象表明发生减值的，估计其可收回金额。对因企业合并所形成的商誉和使用寿命不确定的无形资产，无论是否存在减值迹象，每年都进行减值测试。商誉结合与其相关的资产组或者资产组组合进行减值测试。

若上述长期资产的可收回金额低于其账面价值的，按其差额确认资产减值准备并计入当期损益。

31、长期待摊费用

长期待摊费用核算已经支出，摊销期限在 1 年以上（不含 1 年）的各项费用。长期待摊费用按实际发生额入账，在受益期或规定的期限内分期平均摊销。如果长期待摊的费用项目不能使以后会计期间受益则将尚未摊销的该项目的摊余价值全部转入当期损益。

32、合同负债

33、职工薪酬

(1) 短期薪酬的会计处理方法

在职工为公司提供服务的会计期间，将实际发生的短期薪酬确认为负债，并计入当期损益或相关资产成本。

(2) 离职后福利的会计处理方法

离职后福利分为设定提存计划和设定受益计划。

(1) 在职工为公司提供服务的会计期间，根据设定提存计划计算的应缴存金额确认为负债，并计入当期损益或相关资产成本。

(2) 对设定受益计划的会计处理通常包括下列步骤：

1) 根据预期累计福利单位法，采用无偏且相互一致的精算假设对有关人口统计变量和财务变量等作出估计，计量设定受益计划所产生的义务，并确定相关义务的所属期间。同时，对设定受益计划所产生的义务予以折现，以确定设定受益计划义务的现值和当期服务成本；

2) 设定受益计划存在资产的，将设定受益计划义务现值减去设定受益计划资产公允价值所形成的赤字或盈余确认为一项设定受益计划净负债或净资产。设定受益计划存在盈余的，以设定受益计划的盈余和资产上限两项的孰低者计量设定受益计划净资产；

3) 期末，将设定受益计划产生的职工薪酬成本确认为服务成本、设定受益计划净负债或净资产的利息净额以及重新计量设定受益计划净负债或净资产所产生的变动等三部分，其中服务成本和设定受益计划净负债或净资产的利息净额计入当期损益或相关资产成本，重新计量设定受益计划净负债或净资产所产生的变动计入其他综合收益，并且在后续会计期间不允许转回至损益，但可以在权益范围内转移这些在其他综合收益确认的金额。

(3) 辞退福利的会计处理方法

向职工提供的辞退福利，在下列两者孰早日确认辞退福利产生的职工薪酬负债，并计入当期损益：(1) 公司不能单方面撤回因解除劳动关系计划或裁减建议所提供的辞退福利时；(2) 公司确认与涉及支付辞退福利的重组相关的成本或费用时。

(4) 其他长期职工福利的会计处理方法

向职工提供的其他长期福利，符合设定提存计划条件的，按照设定提存计划的有关规定进行会计处理；除此之外的其他长期福利，按照设定受益计划的有关规定进行会计处理，为简化相关会计处理，将其产生的职工薪酬成本确认为服务成本、其他长期职工福利净负债或净资产的利息净额以及重新计量其他长期职工福利净负债或净资产所产生的变动等组成项目的总净额计入当期损益或相关资产成本。

34、预计负债

1. 因对外提供担保、诉讼事项、产品质量保证、亏损合同等或有事项形成的义务成为公司承担的现时义务，履行该义务很可能导致经济利益流出公司，且该义务的金额能够可靠的计量时，公司将该项义务确认为预计负债。

2. 公司按照履行相关现时义务所需支出的最佳估计数对预计负债进行初始计量，并在资产负债表日对预计负债的账面价值进行复核。

35、股份支付

36、优先股、永续债等其他金融工具

37、收入

按照业务类型披露收入确认和计量所采用的会计政策

1. 收入确认原则

于合同开始日，公司对合同进行评估，识别合同所包含的各单项履约义务，并确定各单项履约义务是在某一时段内履行，还是在某一时点履行。

满足下列条件之一时，属于在某一时段内履行履约义务，否则，属于在某一时点履行履约义务：(1) 客户在公司履约的同时即取得并消耗公司履约所带来的经济利益；(2) 客户能够控制公司履约过程中在建商品；(3) 公司履约过程中所产出的商品具有不可替代用途，且公司在整个合同期间内有权就累计至今已完成的履约部分收取款项。

对于在某一时段内履行的履约义务，公司在该段时间内按照履约进度确认收入。履约进度不能合理确定时，已经发生的成本预计能够得到补偿的，按照已经发生的成本金额确认收入，直到履约进度能够合理确定为止。对于在某一时点履行的履约义务，在客户取得相关商品或服务控制权时点确认收入。在判断客户是否已取得商品控制权时，公司考虑下列迹象：(1) 公司就该商品享有现时收款权利，即客户就该商品负有现时付款义务；(2) 公司已将该商品的法定所有权转移给客户，即客户已拥有该商品的法定所有权；(3) 公司已将该商品实物转移给客户，即客户已实物占有该商品；(4) 公司已将该商品所有权上的主要风险和报酬转移给客户，即客户已取得该商品所有权上的主要风险和报酬；(5) 客户已接受该商品；(6) 其他表明客户已取得商品控制权的迹象。

2. 收入计量原则

(1) 公司按照分摊至各单项履约义务的交易价格计量收入。交易价格是公司因向客户转让商品或服务而预期有权收取的对价金额，不包括代第三方收取的款项以及预期将退还给客户的款项。

(2) 合同中存在可变对价的，公司按照期望值或最可能发生金额确定可变对价的最佳估计数，但包含可变对价的交易价格，不超过在相关不确定性消除时累计已确认收入极可能不会发生重大转回的金额。

(3) 合同中存在重大融资成分的，公司按照假定客户在取得商品或服务控制权时即以现金支付的应付金额确定交易价格。该交易价格与合同对价之间的差额，在合同期间内采用实际利率法摊销。

(4) 合同中包含两项或多项履约义务的，公司于合同开始日，按照各单项履约义务所承诺商品的单独售价的相对比例，将交易价格分摊至各单项履约义务。

3. 收入确认的具体方法

公司销售锌锰电池等产品，属于在某一时点履行履约义务。公司收入确认的具体方法：

(1) 内销收入

按照销售合同或订单约定将产品交付给客户，在客户取得商品控制权时，以客户签收单为依据确认收入。

(2) 外销收入

公司以产品完成报关手续，以报关单上记载的出口日期作为收入确认时点，并以报关单、提单为依据确认收入。

同类业务采用不同经营模式涉及不同收入确认方式及计量方法的情况

38、合同成本

39、政府补助

1. 政府补助在同时满足下列条件时予以确认：(1) 公司能够满足政府补助所附的条件；(2) 公司能够收到政府补助。政府补助为货币性资产的，按照收到或应收的金额计量。政府补助为非货币性资产的，按照公允价值计量；公允价值不能可靠取得的，按照名义金额计量。

2. 与资产相关的政府补助判断依据及会计处理方法

政府文件规定用于购建或以其他方式形成长期资产的政府补助划分为与资产相关的政府补助。政府文件不明确的，以取得该补助必须具备的基本条件为基础进行判断，以购建或以其他方式形成长期资产为基本条件的作为与资产相关的政府补助。与资产相关的政府补助，冲减相关资产的账面价值或确认为递延收益。与资产相关的政府补助确认为递延收益的，在相关资产使用寿命内按照合理、系统的方法分期计入损益。按照名义金额计量的政府补助，直接计入当期损益。相关资产在使用寿命结束前被出售、转让、报废或发生毁损的，将尚未分配的相关递延收益余额转入资产处置当期的损益。

3. 与收益相关的政府补助判断依据及会计处理方法

除与资产相关的政府补助之外的政府补助划分为与收益相关的政府补助。对于同时包含与资产相关部分和与收益相关部分的政府补助，难以区分与资产相关或与收益相关的，整体归类为与收益相关的政府补助。与收益相关的政府补助，用于补偿以后期间的相关成本费用或损失的，确认为递延收益，在确认相关成本费用或损失的期间，计入当期损益或冲减相关成本；用于补偿已发生的相关成本费用或损失的，直接计入当期损益或冲减相关成本。

4. 与公司日常经营活动相关的政府补助，按照经济业务实质，计入其他收益或冲减相关成本费用。与公司日常活动无关的政府补助，计入营业外收支。

5. 政策性优惠贷款贴息的会计处理方法

(1) 财政将贴息资金拨付给贷款银行，由贷款银行以政策性优惠利率向公司提供贷款的，以实际收到的借款金额作为借款的入账价值，按照借款本金和该政策性优惠利率计算相关借款费用。

(2) 财政将贴息资金直接拨付给公司的，将对应的贴息冲减相关借款费用。

40、递延所得税资产/递延所得税负债

1. 根据资产、负债的账面价值与其计税基础之间的差额（未作为资产和负债确认的项目按照税法规定可以确定其计税基础的，该计税基础与其账面数之间的差额），按照预期收回该资产或清偿该负债期间的适用税率计算确认递延所得税资产或递延所得税负债。

2. 确认递延所得税资产以很可能取得用来抵扣可抵扣暂时性差异的应纳税所得额为限。资产负债表日，有确凿证据表明未来期间很可能获得足够的应纳税所得额用来抵扣可抵扣暂时性差异的，确认以前会计期间未确认的递延所得税资产。

3. 资产负债表日，对递延所得税资产的账面价值进行复核，如果未来期间很可能无法获得足够的应纳税所得额用以抵扣递延所得税资产的利益，则减记递延所得税资产的账面价值。在很可能获得足够的应纳税所得额时，转回减记的金额。

4. 公司当期所得税和递延所得税作为所得税费用或收益计入当期损益，但不包括下列情况产生的所得税：(1) 企业合并；(2) 直接在所有者权益中确认的交易或者事项。

5. 同时满足下列条件时，公司将递延所得税资产及递延所得税负债以抵销后的净额列示：(1) 拥有以净额结算当期所得税资产及当期所得税负债的法定权利；(2) 递延所得税资产和递延所得税负债是与同一税收征管部门对同一纳税主体征收的所得税相关或者对不同的纳税主体相关，但在未来每一具有重要性的递延所得税资产和递延所得税负债转回的期间内，涉及的纳税主体意图以净额结算当期所得税资产及当期所得税负债或是同时取得资产、清偿债务。

41、租赁

(1) 作为承租方租赁的会计处理方法

在租赁期开始日，公司将租赁期不超过 12 个月，且不包含购买选择权的租赁认定为短期租赁；将单项租赁资产为全新资产时价值较低的租赁认定为低价值资产租赁。公司转租或预期转租租赁资产的，原租赁不认定为低价值资产租赁。

对于所有短期租赁和低价值资产租赁，公司在租赁期内各个期间按照直线法将租赁付款额计入相关资产成本或当期损益。

除上述采用简化处理的短期租赁和低价值资产租赁外，在租赁期开始日，公司对租赁确认使用权资产和租赁负债。

(1) 使用权资产

使用权资产按照成本进行初始计量，该成本包括：1) 租赁负债的初始计量金额；2) 在租赁期开始日或之前支付的租赁付款额，存在租赁激励的，扣除已享受的租赁激励相关金额；3) 承租人发生的初始直接费用；4) 承租人为拆卸及移除租赁资产、复原租赁资产所在场地或将租赁资产恢复至租赁条款约定状态预计将发生的成本。

公司按照直线法对使用权资产计提折旧。能够合理确定租赁期届满时取得租赁资产所有权的，公司在租赁资产剩余使用寿命内计提折旧。无法合理确定租赁期届满时能够取得租赁资产所有权的，公司在租赁期与租赁资产剩余使用寿命两者孰短的期间内计提折旧。

(2) 租赁负债

在租赁期开始日，公司将尚未支付的租赁付款额的现值确认为租赁负债。计算租赁付款额现值时采用租赁内含利率作为折现率，无法确定租赁内含利率的，采用公司增量借款利率作为折现率。租赁付款额与其现值之间的差额作为未确认融资费用，在租赁期各个期间内按照确认租赁付款额现值的折现率确认利息费用，并计入当期损益。未纳入租赁负债计量的可变租赁付款额于实际发生时计入当期损益。

租赁期开始日后，当实质固定付款额发生变动、担保余值预计的应付金额发生变化、用于确定租赁付款额的指数或比率发生变动、购买选择权、续租选择权或终止选择权的评估结果或实际行权情况发生变化时，公司按照变动后的租赁付款额的现值重新计量租赁负债，并相应调整使用权资产的账面价值，如使用权资产账面价值已调减至零，但租赁负债仍需进一步调减的，将剩余金额计入当期损益。

(3) 售后租回

公司按照《企业会计准则第 14 号——收入》的规定，评估确定售后租回交易中的资产转让是否属于销售。

售后租回交易中的资产转让属于销售的，公司按原资产账面价值中与租回获得的使用权有关的部分，计量售后租回所形成的使用权资产，并仅就转让至出租人的权利确认相关利得或损失。

售后租回交易中的资产转让不属于销售的，公司继续确认被转让资产，同时确认一项与转让收入等额的金融负债，并按照《企业会计准则第 22 号——金融工具确认和计量》对该金融负债进行会计处理。

(2) 作为出租方租赁的会计处理方法

在租赁开始日，公司将实质上转移了与租赁资产所有权有关的几乎全部风险和报酬的租赁划分为融资租赁，除此之外的均为经营租赁。

(1) 经营租赁

公司在租赁期内各个期间按照直线法将租赁收款额确认为租金收入，发生的初始直接费用予以资本化并按照与租金收入确认相同的基础进行分摊，分期计入当期损益。公司取得的与经营租赁有关的未计入租赁收款额的可变租赁付款额在实际发生时计入当期损益。

(2) 融资租赁

在租赁期开始日，公司按照租赁投资净额（未担保余值和租赁期开始日尚未收到的租赁收款额按照租赁内含利率折现的现值之和）确认应收融资租赁款，并终止确认融资租赁资产。在租赁期的各个期间，公司按照租赁内含利率计算并确认利息收入。

公司取得的未纳入租赁投资净额计量的可变租赁付款额在实际发生时计入当期损益。

(3) 售后租回

公司按照《企业会计准则第 14 号——收入》的规定，评估确定售后租回交易中的资产转让是否属于销售。

售后租回交易中的资产转让属于销售的，公司根据其他适用的企业会计准则对资产购买进行会计处理，并根据《企业会计准则第 21 号——租赁》对资产出租进行会计处理。

售后租回交易中的资产转让不属于销售的，公司不确认被转让资产，但确认一项与转让收入等额的金融资产，并按照《企业会计准则第 22 号——金融工具确认和计量》对该金融资产进行会计处理。

42、其他重要的会计政策和会计估计

与回购公司股份相关的会计处理方法

因减少注册资本或奖励职工等原因收购本公司股份的，按实际支付的金额作为库存股处理，同时进行备查登记。如果将回购的股份注销，则将按注销股票面值和注销股数计算的股票面值总额与实际回购所支付的金额之间的差额冲减资本公积，资本公积不足冲减的，冲减留存收益；如果将回购的股份奖励给本公司职工属于以权益结算的股份支付，于职工行权购买本公司股份收到价款时，转销交付职工的库存股成本和等待期内资本公积（其他资本公积）累计金额，同时，按照其差额调整资本公积（股本溢价）。

43、重要会计政策和会计估计变更

(1) 重要会计政策变更

适用 不适用

(2) 重要会计估计变更

适用 不适用

(3) 2025 年起首次执行新会计准则调整首次执行当年年初财务报表相关项目情况

适用 不适用

44、其他

分部报告

公司以内部组织结构、管理要求、内部报告制度等为依据确定经营分部。公司的经营分部是指同时满足下列条件的组成部分：

1. 该组成部分能够在日常活动中产生收入、发生费用；
2. 管理层能够定期评价该组成部分的经营成果，以决定向其配置资源、评价其业绩；
3. 能够通过分析取得该组成部分的财务状况、经营成果和现金流量等有关会计信息。

六、税项

1、主要税种及税率

税种	计税依据	税率
增值税	以按税法规定计算的销售货物和应税劳务收入为基础计算销项税额，扣除当期允许抵扣的进项税额后，差额部分为应交增值税	按 13% 的税率计缴；出口货物实行“免、抵、退”政策，退税率为 9%
消费税	从价计征的，按房产原值一次减除 30% 后余值的 1.2% 计缴；从租计征的，按租金收入的 12% 计缴	12%、1.2%
城市维护建设税	实际缴纳的流转税税额	5%
企业所得税	实际缴纳的流转税税额	3%

存在不同企业所得税税率纳税主体的，披露情况说明

纳税主体名称	所得税税率
纳税主体名称 ¹	所得税税率
本公司	15%
香港恒威公司	8.25%/16.5%
新加坡恒威公司	17%
越南恒威公司	20%
恒越贸易公司	5%

注：1 [注]香港恒威公司、新加坡恒威公司及越南恒威公司均按注册地的税收法规缴纳相关税收

2、税收优惠

1. 根据全国高新技术企业认定管理工作领导小组办公室国科发火〔2016〕32 号文，公司通过高新技术企业复审，认定有效期为 2024 年至 2026 年。本期公司企业所得税按 15% 的税率计缴。

2. 根据《香港法例》第 112 章“税务条例”，中国香港利得税税率为 16.5%。2018 年 4 月 1 日之后实施利得税二级制，利润总额小于 200 万港元的，适用利得税税率 8.25%；利润总额超过 200 万港元的部分，适用利得税税率 16.50%，本年香港恒威公司利得税按照 8.25%/16.50% 计缴。

3. 根据越南海防经济区管理局颁发的投资许可证，并经海防经济区管理局局长认证，越南恒威公司自获利年度起享受四免九减半的企业所得税优惠政策，本期为获利年度第一年，越南恒威公司本年减免企业所得税。

4. 根据财政部、税务总局《财政部税务总局关于进一步支持小微企业和个体工商户发展有关税费政策的公告》（2023 年第 12 号），对小型微利企业减按 25% 计算应纳税所得额，按 20% 的税率缴纳企业所得税政策，延续执行至 2027 年 12 月 31 日，本期恒越贸易公司属于小型微利企业，本年企业所得税按 5% 的税率计缴。

3、其他：无

七、合并财务报表项目注释

1、货币资金

单位：元

项目	期末余额	期初余额
库存现金	12,351.10	9,561.31
银行存款	746,082,019.06	867,654,614.47
其他货币资金	23,981.70	1,016,743.03
合计	746,118,351.86	868,680,918.81

其中：存放在境外的款项总额	102,423,265.00	108,672,330.76
---------------	----------------	----------------

2、交易性金融资产

单位：元

项目	期末余额	期初余额
以公允价值计量且其变动计入当期损益的金融资产	124,057,600.00	50,000,000.00
其中：		
理财产品	124,057,600.00	50,000,000.00
其中：		
合计	124,057,600.00	50,000,000.00

3、衍生金融资产

无

4、应收票据

无

5、应收账款

(1) 按账龄披露

单位：元

账龄	期末账面余额	期初账面余额
1 年以内（含 1 年）	182,354,970.57	140,453,649.59
合计	182,354,970.57	140,453,649.59

(2) 按坏账计提方法分类披露

单位：元

类别	期末余额					期初余额				
	账面余额		坏账准备		账面价值	账面余额		坏账准备		账面价值
	金额	比例	金额	计提比例		金额	比例	金额	计提比例	
其中：										
按组合计提坏账准备的应收账款	182,354,970.57	100.00%	9,117,748.51	5.00%	173,237,222.06	140,453,649.59	100.00%	7,022,682.49	5.00%	133,430,967.10
其中：										
合计	182,354,970.57	100.00%	9,117,748.51	5.00%	173,237,222.06	140,453,649.59	100.00%	7,022,682.49	5.00%	133,430,967.10

按组合计提坏账准备：9,117,748.51

单位：元

名称	期末余额		
	账面余额	坏账准备	计提比例
按组合计提坏账准备	182,354,970.57	9,117,748.51	5.00%
合计	182,354,970.57	9,117,748.51	

确定该组合依据的说明：

参考历史信用损失经验，结合当前状况以及对未来经济状况的预测，编制应收账款账龄与预期信用损失率对照表，计算预期信用损失。

如是按照预期信用损失一般模型计提应收账款坏账准备：

适用 不适用

(3) 本期计提、收回或转回的坏账准备情况

本期计提坏账准备情况：

单位：元

类别	期初余额	本期变动金额				期末余额
		计提	收回或转回	核销	其他	
按组合计提坏账准备	182,354,970.57	9,117,748.51				173,237,222.06
合计	182,354,970.57	9,117,748.51				173,237,222.06

其中本期坏账准备收回或转回金额重要的：无

(4) 本期实际核销的应收账款情况

无

(5) 按欠款方归集的期末余额前五名的应收账款和合同资产情况

单位：元

单位名称	应收账款期末余额	合同资产期末余额	应收账款和合同资产期末余额	占应收账款和合同资产期末余额合计数的比例	应收账款坏账准备和合同资产减值准备期末余额
客户一	84,465,216.82	0.00	84,465,216.82	46.32%	4,223,260.84
客户二	20,018,493.89	0.00	20,018,493.89	10.98%	1,000,924.69
客户三	10,986,191.81	0.00	10,986,191.81	6.02%	549,309.59
客户四	10,577,058.43	0.00	10,577,058.43	5.80%	528,852.92
客户五	9,230,573.43	0.00	9,230,573.43	5.06%	461,528.68
合计	135,277,534.38	0.00	135,277,534.38	74.18%	6,763,876.72

6、合同资产

无

7、应收款项融资

(1) 应收款项融资分类列示

单位：元

项目	期末余额	期初余额
银行承兑汇票	15,506,193.55	20,349,917.19
合计	15,506,193.55	20,349,917.19

(2) 按坏账计提方法分类披露

单位：元

类别	期末余额					期初余额				
	账面余额		坏账准备		账面价值	账面余额		坏账准备		账面价值
	金额	比例	金额	计提比例		金额	比例	金额	计提比例	
其中：										
按组合计提坏账准备	15,506,193.55	100.00%			15,506,193.55	20,349,917.19	100.00%			20,349,917.19
其中：										
银行承兑汇票	15,506,193.55	100.00%			15,506,193.55	20,349,917.19	100.00%			20,349,917.19
合计	15,506,193.55	100.00%			15,506,193.55	20,349,917.19	100.00%			20,349,917.19

按预期信用损失一般模型计提坏账准备：无

(3) 本期计提、收回或转回的坏账准备的情况

单位：元

类别	期初余额	本期变动金额				期末余额
		计提	收回或转回	转销或核销	其他变动	

其中本期坏账准备收回或转回金额重要的：

单位：元

单位名称	收回或转回金额	转回原因	收回方式	确定原坏账准备计提比例的依据及其合理性

其他说明：

(4) 期末公司已质押的应收款项融资

单位：元

项目	期末已质押金额

(5) 期末公司已背书或贴现且在资产负债表日尚未到期的应收款项融资

单位：元

项目	期末终止确认金额	期末未终止确认金额

银行承兑汇票	1,270,240.80	
合计	1,270,240.80	

(6) 本期实际核销的应收款项融资情况

单位：元

项目	核销金额
----	------

其中重要的应收款项融资核销情况

单位：元

单位名称	款项性质	核销金额	核销原因	履行的核销程序	款项是否由关联交易产生
------	------	------	------	---------	-------------

核销说明：

(7) 应收款项融资本期增减变动及公允价值变动情况

(8) 其他说明

银行承兑汇票的承兑人是具有较高信用的商业银行，由其承兑的银行承兑汇票到期不获支付的可能性较低，故公司将已背书或贴现的该等银行承兑汇票予以终止确认。但如果该等票据到期不获支付，依据《票据法》之规定，公司仍将对持票人承担连带责任。

8、其他应收款

单位：元

项目	期末余额	期初余额
其他应收款	395,665.43	317,549.77
合计	395,665.43	317,549.77

(1) 应收利息

1) 应收利息分类

单位：元

项目	期末余额	期初余额
----	------	------

2) 重要逾期利息

单位：元

借款单位	期末余额	逾期时间	逾期原因	是否发生减值及其判断依据
------	------	------	------	--------------

其他说明：

3) 按坏账计提方法分类披露

□适用 □不适用

4) 本期计提、收回或转回的坏账准备的情况

单位：元

类别	期初余额	本期变动金额				期末余额
		计提	收回或转回	转销或核销	其他变动	

其中本期坏账准备收回或转回金额重要的：

单位：元

单位名称	收回或转回金额	转回原因	收回方式	确定原坏账准备计提比例的依据及其合理性
------	---------	------	------	---------------------

其他说明：

5) 本期实际核销的应收利息情况

单位：元

项目	核销金额
----	------

其中重要的应收利息核销情况

单位：元

单位名称	款项性质	核销金额	核销原因	履行的核销程序	款项是否由关联交易产生
------	------	------	------	---------	-------------

核销说明：

其他说明：

(2) 应收股利

1) 应收股利分类

单位：元

项目(或被投资单位)	期末余额	期初余额
------------	------	------

2) 重要的账龄超过 1 年的应收股利

单位：元

项目(或被投资单位)	期末余额	账龄	未收回的原因	是否发生减值及其判断依据
------------	------	----	--------	--------------

3) 按坏账计提方法分类披露

适用 不适用

4) 本期计提、收回或转回的坏账准备的情况

单位：元

类别	期初余额	本期变动金额				期末余额
		计提	收回或转回	转销或核销	其他变动	

其中本期坏账准备收回或转回金额重要的：

单位：元

单位名称	收回或转回金额	转回原因	收回方式	确定原坏账准备计提比例的依据及其合理性
------	---------	------	------	---------------------

其他说明：

5) 本期实际核销的应收股利情况

单位：元

项目	核销金额
----	------

其中重要的应收股利核销情况

单位：元

单位名称	款项性质	核销金额	核销原因	履行的核销程序	款项是否由关联交易产生
------	------	------	------	---------	-------------

核销说明：

其他说明：

(3) 其他应收款

1) 其他应收款按款项性质分类情况

单位：元

款项性质	期末账面余额	期初账面余额
押金保证金	550,586.30	432,910.26
其他	30,000.00	30,097.13
合计	580,586.30	463,007.39

2) 按账龄披露

单位：元

账龄	期末账面余额	期初账面余额
1 年以内（含 1 年）	188,472.47	283,371.71
1 至 2 年	212,907.30	50,000.00
2 至 3 年	50,000.00	6,693.28
3 年以上	129,206.53	122,942.40
3 至 4 年		
4 至 5 年		122,942.40
5 年以上	129,206.53	
合计	580,586.30	463,007.39

3) 按坏账计提方法分类披露

适用 不适用

单位：元

类别	期末余额	期初余额
----	------	------

	账面余额		坏账准备		账面价值	账面余额		坏账准备		账面价值
	金额	比例	金额	计提比例		金额	比例	金额	计提比例	
其中：										
按组合计提坏账准备	580,586.30	100.00%	184,920.87	31.85%	395,665.43	463,007.39	100.00%	145,457.62	31.42%	317,549.77
其中：										
合计	580,586.30	100.00%	184,920.87	31.85%	395,665.43	463,007.39	100.00%	145,457.62	31.42%	317,549.77

按组合计提坏账准备：

单位：元

名称	期末余额		
	账面余额	坏账准备	计提比例
账龄组合	580,586.30	184,920.87	31.85%
其中：1年以内	188,472.47	9,423.61	5.00%
1-2年	212,907.30	21,290.73	10.00%
2-3年	50,000.00	25,000.00	50.00%
3年以上	129,206.53	129,206.53	100.00%
合计	580,586.30	184,920.87	

确定该组合依据的说明：

按组合计提坏账准备：

单位：元

名称	期末余额		
	账面余额	坏账准备	计提比例

确定该组合依据的说明：

按预期信用损失一般模型计提坏账准备：

单位：元

坏账准备	第一阶段	第二阶段	第三阶段	合计
	未来12个月预期信用损失	整个存续期预期信用损失(未发生信用减值)	整个存续期预期信用损失(已发生信用减值)	
2025年1月1日余额	14,168.58	5,000.00	126,289.04	145,457.62
2025年1月1日余额在本期				
——转入第二阶段	-10,645.37	10,645.37		
——转入第三阶段		-69,603.27	69,603.27	
本期计提	5,900.40	75,248.63	-41,685.78	39,463.25
2025年12月31日余额	9,423.61	21,290.73	154,206.53	184,920.87

各阶段划分依据和坏账准备计提比例

采用组合计提坏账准备的其他应收款

组合名称	期末数		
	账面余额	坏账准备	计提比例(%)
账龄组合	580,586.30	184,920.87	31.85
其中：1年以内	188,472.47	9,423.61	5.00

1-2 年	212,907.30	21,290.73	10.00
2-3 年	50,000.00	25,000.00	50.00
3 年以上	129,206.53	129,206.53	100.00
小 计	580,586.30	184,920.87	31.85

损失准备本期变动金额重大的账面余额变动情况

适用 不适用

4) 本期计提、收回或转回的坏账准备情况

本期计提坏账准备情况：

单位：元

类别	期初余额	本期变动金额				期末余额
		计提	收回或转回	转销或核销	其他	
按组合计提坏账准备	145,457.62	39,463.25				184,920.87
合计	145,457.62	39,463.25				184,920.87

其中本期坏账准备转回或收回金额重要的：

单位：元

单位名称	收回或转回金额	转回原因	收回方式	确定原坏账准备计提比例的依据及其合理性

5) 本期实际核销的其他应收款情况

单位：元

项目	核销金额

其中重要的其他应收款核销情况：

单位：元

单位名称	其他应收款性质	核销金额	核销原因	履行的核销程序	款项是否由关联交易产生

其他应收款核销说明：

6) 按欠款方归集的期末余额前五名的其他应收款情况

单位：元

单位名称	款项的性质	期末余额	账龄	占其他应收款期末余额合计数的比例	坏账准备期末余额
其他应收款一	押金保证金	150,000.00	1 年以内	25.84%	7,500.00
其他应收款二	押金保证金	148,215.54	1-2 年	25.53%	14,821.55
其他应收款三	押金保证金	127,558.27	3 年以上	21.97%	127,558.27
其他应收款四	押金保证金	30,000.00	1-2 年	5.17%	3,000.00
其他应收款四	押金保证金	50,000.00	2-3 年	8.61%	25,000.00
其他应收款五	其他	30,000.00	1-2 年	5.17%	3,000.00
合计		535,773.81		92.29%	180,879.82

7) 因资金集中管理而列报于其他应收款

无

9、预付款项

(1) 预付款项按账龄列示

单位：元

账龄	期末余额		期初余额	
	金额	比例	金额	比例
1 年以内	28,139,967.37	99.97%	6,695,813.39	99.89%
1 至 2 年			7,500.00	0.11%
2 至 3 年	7,500.00	0.03%		
合计	28,147,467.37		6,703,313.39	

账龄超过 1 年且金额重要的预付款项未及时结算原因的说明：

(2) 按预付对象归集的期末余额前五名的预付款情况

期末余额前 5 名的预付款项合计数为 27,956,152.91 元，占预付款项期末余额合计数的比例为 99.32%。

10、存货

公司是否需要遵守房地产行业的披露要求

否

(1) 存货分类

单位：元

项目	期末余额			期初余额		
	账面余额	存货跌价准备或合同履约成本减值准备	账面价值	账面余额	存货跌价准备或合同履约成本减值准备	账面价值
原材料	53,839,746.14	17,701.06	53,822,045.08	29,692,206.98		29,692,206.98
在产品	32,091,993.08	438,614.52	31,653,378.56	62,911,001.24	919,961.79	61,991,039.45
库存商品	73,752,056.59		73,752,056.59	13,708,113.77		13,708,113.77
发出商品	1,999,582.45		1,999,582.45	10,612,189.58		10,612,189.58
低值易耗品	33,123.52		33,123.52	123,485.56		123,485.56
合计	161,716,501.78	456,315.58	161,260,186.20	117,046,997.13	919,961.79	116,127,035.34

(2) 确认为存货的数据资源

单位：元

项目	外购的数据资源存货	自行加工的数据资源存货	其他方式取得的数据资源存货	合计

(3) 存货跌价准备和合同履约成本减值准备

单位：元

项目	期初余额	本期增加金额		本期减少金额		期末余额
		计提	其他	转回或转销	其他	
原材料		17,701.06				17,701.06
在产品	919,961.79	197,531.57		678,878.84		438,614.52
合计	919,961.79	215,232.63		678,878.84		456,315.58

确定可变现净值的具体依据、本期转回或转销存货跌价准备的原因

项 目	确定可变现净值的具体依据	转回存货跌价准备的原因	转销存货跌价准备的原因
原材料/在产品	相关产成品估计售价减去至完工估计将要发生的成本、估计的销售费用以及相关税费后的金额确定可变现净值	以前期间计提了存货跌价准备的存货可变现净值上升	本期将已计提存货跌价准备的存货耗用/售出
库存商品/发出商品	相关产成品估计售价减去估计的销售费用以及相关税费后的金额确定可变现净值	以前期间计提了存货跌价准备的存货可变现净值上升	本期已将期初计提存货跌价准备的存货售出

按组合计提存货跌价准备

单位：元

组合名称	期末			期初		
	期末余额	跌价准备	跌价准备计提比例	期初余额	跌价准备	跌价准备计提比例

按组合计提存货跌价准备的计提标准

(4) 存货期末余额含有借款费用资本化金额的说明

(5) 合同履约成本本期摊销金额的说明

11、持有待售资产

单位：元

项目	期末账面余额	减值准备	期末账面价值	公允价值	预计处置费用	预计处置时间
----	--------	------	--------	------	--------	--------

其他说明：无

12、一年内到期的非流动资产

单位：元

项目	期末余额	期初余额
----	------	------

(1) 一年内到期的债权投资

适用 不适用

(2) 一年内到期的其他债权投资

□适用 ☑不适用

13、其他流动资产

单位：元

项目	期末余额	期初余额
待抵扣增值税	2,261,578.46	7,033,899.50
短期待摊费用	221,236.61	
合计	2,482,815.07	7,033,899.50

其他说明：无

14、债权投资

(1) 债权投资的情况

单位：元

项目	期末余额			期初余额		
	账面余额	减值准备	账面价值	账面余额	减值准备	账面价值

债权投资减值准备本期变动情况

单位：元

项目	期初余额	本期增加	本期减少	期末余额
----	------	------	------	------

(2) 期末重要的债权投资

单位：元

债权项目	期末余额					期初余额				
	面值	票面利率	实际利率	到期日	逾期本金	面值	票面利率	实际利率	到期日	逾期本金

(3) 减值准备计提情况

单位：元

坏账准备	第一阶段	第二阶段	第三阶段	合计
	未来 12 个月预期信用损失	整个存续期预期信用损失(未发生信用减值)	整个存续期预期信用损失(已发生信用减值)	
2025 年 1 月 1 日余额 在本期				

各阶段划分依据和坏账准备计提比例

(4) 本期实际核销的债权投资情况

单位：元

项目	核销金额
----	------

其中重要的债权投资核销情况

债权投资核销说明：

损失准备本期变动金额重大的账面余额变动情况

适用 不适用

15、其他债权投资

(1) 其他债权投资的情况

单位：元

项目	期初余额	应计利息	利息调整	本期公允价值变动	期末余额	成本	累计公允价值变动	累计在其他综合收益中确认的减值准备	备注

其他债权投资减值准备本期变动情况

单位：元

项目	期初余额	本期增加	本期减少	期末余额

(2) 期末重要的其他债权投资

单位：元

其他债权项目	期末余额					期初余额				
	面值	票面利率	实际利率	到期日	逾期本金	面值	票面利率	实际利率	到期日	逾期本金

(3) 减值准备计提情况

单位：元

坏账准备	第一阶段	第二阶段	第三阶段	合计
	未来 12 个月预期信用损失	整个存续期预期信用损失(未发生信用减值)	整个存续期预期信用损失(已发生信用减值)	
2025 年 1 月 1 日余额 在本期				

各阶段划分依据和坏账准备计提比例

(4) 本期实际核销的其他债权投资情况

单位：元

项目	核销金额

其中重要的其他债权投资核销情况

损失准备本期变动金额重大的账面余额变动情况

适用 不适用

16、其他权益工具投资

单位：元

项目名称	期末余额	期初余额	本期计入其他综合收益的利得	本期计入其他综合收益的损失	本期末累计计入其他综合收益的利得	本期末累计计入其他综合收益的损失	本期确认的股利收入	指定为以公允价值计量且其变动计入其他综合收益的原因
------	------	------	---------------	---------------	------------------	------------------	-----------	---------------------------

本期存在终止确认

单位：元

项目名称	转入留存收益的累计利得	转入留存收益的累计损失	终止确认的原因
------	-------------	-------------	---------

分项披露本期非交易性权益工具投资

单位：元

项目名称	确认的股利收入	累计利得	累计损失	其他综合收益转入留存收益的金额	指定为以公允价值计量且其变动计入其他综合收益的原因	其他综合收益转入留存收益的原因
------	---------	------	------	-----------------	---------------------------	-----------------

17、长期应收款

(1) 长期应收款情况

单位：元

项目	期末余额			期初余额			折现率区间
	账面余额	坏账准备	账面价值	账面余额	坏账准备	账面价值	

(2) 按坏账计提方法分类披露

单位：元

类别	期末余额					期初余额				
	账面余额		坏账准备		账面价值	账面余额		坏账准备		账面价值
	金额	比例	金额	计提比例		金额	比例	金额	计提比例	
其中：										
其中：										

按预期信用损失一般模型计提坏账准备

单位：元

坏账准备	第一阶段	第二阶段	第三阶段	合计
	未来 12 个月预期信用损失	整个存续期预期信用损失(未发生信用减值)	整个存续期预期信用损失(已发生信用减值)	
2025 年 1 月 1 日余额 在本期				

各阶段划分依据和坏账准备计提比例

(3) 本期计提、收回或转回的坏账准备的情况

单位：元

类别	期初余额	本期变动金额				期末余额
		计提	收回或转回	转销或核销	其他	

其中本期坏账准备转回或收回金额重要的：

单位：元

单位名称	收回或转回金额	转回原因	收回方式	确定原坏账准备计提比例的依据及其合理性
------	---------	------	------	---------------------

(4) 本期实际核销的长期应收款情况

单位：元

项目	核销金额
----	------

其中重要的长期应收款核销情况：

单位：元

单位名称	款项性质	核销金额	核销原因	履行的核销程序	款项是否由关联交易产生
------	------	------	------	---------	-------------

18、长期股权投资

单位：元

被投资单位	期初余额 (账面价值)	减值准备 期初余额	本期增减变动								期末余额 (账面价值)	减值准备 期末余额
			追加投资	减少投资	权益法下确认的投资损益	其他综合收益调整	其他权益变动	宣告发放现金股利或利润	计提减值准备	其他		
一、合营企业												
二、联营企业												

可收回金额按公允价值减去处置费用后的净额确定

适用 不适用

可收回金额按预计未来现金流量的现值确定

适用 不适用

前述信息与以前年度减值测试采用的信息或外部信息明显不一致的差异原因

公司以前年度减值测试采用信息与当年实际情况明显不一致的差异原因

其他说明：

19、其他非流动金融资产

单位：元

项目	期末余额	期初余额
----	------	------

20、投资性房地产

(1) 采用成本计量模式的投资性房地产

适用 不适用

单位：元

项目	房屋、建筑物	土地使用权	在建工程	合计
一、账面原值				
1. 期初余额	6,731,911.97	1,986,050.00		8,717,961.97
2. 本期增加金额				
(1) 外购				
(2) 存货\固定资产\在建工程转入				
(3) 企业合并增加				
3. 本期减少金额				
(1) 处置				
(2) 其他转出				
4. 期末余额	6,731,911.97	1,986,050.00		8,717,961.97
二、累计折旧和累计摊销				
1. 期初余额	6,058,720.77	894,586.00		6,953,306.77
2. 本期增加金额		41,448.00		41,448.00
(1) 计提或摊销		41,448.00		41,448.00
3. 本期减少金额				
(1) 处置				
(2) 其他转出				
4. 期末余额	6,058,720.77	936,034.00		6,994,754.77
三、减值准备				
1. 期初余额				
2. 本期增加金额				
(1) 计提				
3. 本期减少金额				
(1) 处置				
(2) 其他转出				
4. 期末余额				
四、账面价值				
1. 期末账面价值	673,191.20	1,050,016.00		1,723,207.20
2. 期初账面价值	673,191.20	1,091,464.00		1,764,655.20

可收回金额按公允价值减去处置费用后的净额确定

适用 不适用

可收回金额按预计未来现金流量的现值确定

适用 不适用

前述信息与以前年度减值测试采用的信息或外部信息明显不一致的差异原因

公司以前年度减值测试采用信息与当年实际情况明显不一致的差异原因

其他说明：

(2) 采用公允价值计量模式的投资性房地产

□适用 □不适用

(3) 转换为投资性房地产并采用公允价值计量

单位：元

项目	转换前核算科目	金额	转换理由	审批程序	对损益的影响	对其他综合收益的影响

(4) 未办妥产权证书的投资性房地产情况

单位：元

项目	账面价值	未办妥产权证书原因

其他说明：

21、固定资产

单位：元

项目	期末余额	期初余额
固定资产	294,701,417.69	80,893,751.91
固定资产清理		
合计	294,701,417.69	80,893,751.91

(1) 固定资产情况

单位：元

项目	房屋及建筑物	通用设备	专用设备	运输工具	合计
一、账面原值：					
1. 期初余额	57,108,731.91	4,855,284.51	115,725,607.90	7,121,210.38	184,810,834.70
2. 本期增加金额	86,070,312.79	25,178,953.54	132,725,535.41		243,974,801.74
(1) 购置		25,178,953.54	33,620,935.20		58,799,888.74
(2) 在建工程转入	86,070,312.79		99,104,600.21		185,174,913.00
3. 本期减少金额	1,498,047.70	229,853.92	29,196,600.15		30,924,501.77
(1) 处置或报废			587,314.07		587,314.07
(2) 固定资产改造			26,644,075.80		26,644,075.80
(3) 报表折算变动	1,498,047.70	229,853.92	1,965,210.28		3,693,111.90
4. 期末余额	141,680,997.00	29,804,384.13	219,254,543.16	7,121,210.38	397,861,134.67
二、累计折旧					
1. 期初余额	37,736,060.43	3,207,495.49	58,114,710.41	4,858,816.46	103,917,082.79
2. 本期增加金额	3,592,857.95	1,161,502.92	14,043,498.05	623,049.60	19,420,908.52

(1) 计提	3,592,857.95	1,161,502.92	14,043,498.05	623,049.60	19,420,908.52
3. 本期减少金额	22,892.88	34,119.79	20,121,261.66		20,178,274.33
(1) 处置 或报废			532,025.45		532,025.45
(2) 固定 资产改造			19,529,440.80		19,529,440.80
(3) 报表 折算变动	22,892.88	34,119.79	59,795.41		116,808.08
4. 期末余额	41,306,025.50	4,334,878.62	52,036,946.80	5,481,866.06	103,159,716.98
三、减值准备					
1. 期初余额					
2. 本期增加金额					
(1) 计提					
3. 本期减少金额					
(1) 处置 或报废					
4. 期末余额					
四、账面价值					
1. 期末账面价值	100,374,971.50	25,469,505.51	167,217,596.36	1,639,344.32	294,701,417.69
2. 期初账面价值	19,372,671.48	1,647,789.02	57,610,897.49	2,262,393.92	80,893,751.91

(2) 暂时闲置的固定资产情况

单位：元

项目	账面原值	累计折旧	减值准备	账面价值	备注
----	------	------	------	------	----

(3) 通过经营租赁租出的固定资产

单位：元

项目	期末账面价值
----	--------

(4) 未办妥产权证书的固定资产情况

单位：元

项目	账面价值	未办妥产权证书的原因
----	------	------------

其他说明：

(5) 固定资产的减值测试情况

适用 不适用

(6) 固定资产清理

单位：元

项目	期末余额	期初余额
合计	0.00	0.00

其他说明：

22、在建工程

单位：元

项目	期末余额	期初余额
在建工程	2,837,699.13	136,436,502.21
合计	2,837,699.13	136,436,502.21

(1) 在建工程情况

单位：元

项目	期末余额			期初余额		
	账面余额	减值准备	账面价值	账面余额	减值准备	账面价值
扣式锂锰电池新建及工厂智能化改造项目	1,944,247.80		1,944,247.80	52,424,034.60		52,424,034.60
高性能环保碱性和碳性电池项目				80,512,956.28		80,512,956.28
零星工程	893,451.33		893,451.33	3,499,511.33		3,499,511.33
合计	2,837,699.13		2,837,699.13	136,436,502.21		136,436,502.21

(2) 重要在建工程项目本期变动情况

单位：元

项目名称	预算数 (万元)	期初余额	本期增加金额	本期转入固定资产金额	本期其他减少金额	期末余额	工程累计投入占预算比例	工程进度	利息资本化累计金额	其中：本期利息资本化金额	本期利息资本化率	资金来源
扣式锂锰电池新建及工厂智能化改造项目	7,699.21	52,424.00	21,075.76	71,555,662.56		1,944,247.80	116.57%	95.00				募集资金、其他
高性能环保碱性和碳性电池项目	23,934.51	80,512.98	25,198.64	105,711,606.02			98.77%	90.00				募集资金、其他
合计	31,633.72	132,936.99088	46,274.50	177,267,268.58		1,944,247.80						

(3) 本期计提在建工程减值准备情况

单位：元

项目	期初余额	本期增加	本期减少	期末余额	计提原因
----	------	------	------	------	------

(4) 在建工程的减值测试情况

适用 不适用

(5) 工程物资

单位：元

项目	期末余额			期初余额		
	账面余额	减值准备	账面价值	账面余额	减值准备	账面价值

23、生产性生物资产

(1) 采用成本计量模式的生产性生物资产

适用 不适用

(2) 采用成本计量模式的生产性生物资产的减值测试情况

适用 不适用

(3) 采用公允价值计量模式的生产性生物资产

适用 不适用

24、油气资产

适用 不适用

25、使用权资产

(1) 使用权资产情况

单位：元

项目	房屋及建筑物	合计
一、账面原值		
1. 期初余额	1,003,465.81	1,003,465.81
2. 本期增加金额	876,507.10	876,507.10
(1) 租入	876,507.10	876,507.10
3. 本期减少金额	1,015,822.95	1,015,822.95
(1) 处置	1,003,465.81	1,003,465.81
(2) 报表折算变动	12,357.14	12,357.14
4. 期末余额	864,149.96	864,149.96
二、累计折旧		

1. 期初余额	668,977.20	668,977.20
2. 本期增加金额	478,513.61	478,513.61
(1) 计提	477,887.88	477,887.88
(2) 报表折算变动	625.73	625.73
3. 本期减少金额	1,003,465.81	1,003,465.81
(1) 处置	1,003,465.81	1,003,465.81
4. 期末余额	144,025.00	144,025.00
三、减值准备		
1. 期初余额		
2. 本期增加金额		
(1) 计提		
3. 本期减少金额		
(1) 处置		
4. 期末余额		
四、账面价值		
1. 期末账面价值	720,124.96	720,124.96
2. 期初账面价值	334,488.61	334,488.61

(2) 使用权资产的减值测试情况

适用 不适用

26、无形资产

(1) 无形资产情况

单位：元

项目	土地使用权	专利权	非专利技术	合计
一、账面原值				
1. 期初余额	41,436,313.00	502,283.66		41,938,596.66
2. 本期增加金额	42,525.25	627,358.50		669,883.75
(1) 购置	42,525.25	627,358.50		669,883.75
(2) 内部研发				
(3) 企业合并增加				
3. 本期减少金额	3,341,626.93			3,341,626.93
(1) 处置				
(2) 报表折算变动	3,341,626.93			3,341,626.93
4. 期末余额	38,137,211.32	1,129,642.16		39,266,853.48
二、累计摊销				
1. 期初余额	2,831,355.45	476,472.45		3,307,827.90
2. 本期增加金额	1,024,898.19	43,702.78		1,068,600.97
(1) 计提	1,024,898.19	43,702.78		1,068,600.97
3. 本期减少金额	158,683.57			158,683.57
(1) 处置				

(2) 报表折算变动	158,683.57			158,683.57
4. 期末余额	3,697,570.07	520,175.23		4,217,745.30
三、减值准备				
1. 期初余额				
2. 本期增加金额				
(1) 计提				
3. 本期减少金额				
(1) 处置				
4. 期末余额				
四、账面价值				
1. 期末账面价值	34,439,641.25	609,466.93		35,049,108.18
2. 期初账面价值	38,604,957.55	25,811.21		38,630,768.76

本期末通过公司内部研发形成的无形资产占无形资产余额的比例。

(2) 确认为无形资产的数据资源

适用 不适用

(3) 未办妥产权证书的土地使用权情况

单位：元

项目	账面价值	未办妥产权证书的原因
----	------	------------

其他说明：无

(4) 无形资产的减值测试情况

适用 不适用

27、商誉

(1) 商誉账面原值

单位：元

被投资单位名称或形成商誉的事项	期初余额	本期增加		本期减少		期末余额
		企业合并形成的		处置		
合计						

(2) 商誉减值准备

单位：元

被投资单位名称或形成商誉的事项	期初余额	本期增加		本期减少		期末余额
		计提		处置		
合计						

(3) 商誉所在资产组或资产组组合的相关信息

名称	所属资产组或组合的构成及依据	所属经营分部及依据	是否与以前年度保持一致
----	----------------	-----------	-------------

资产组或资产组组合发生变化

名称	变化前的构成	变化后的构成	导致变化的客观事实及依据
----	--------	--------	--------------

其他说明

(4) 可收回金额的具体确定方法

可收回金额按公允价值减去处置费用后的净额确定

适用 不适用

可收回金额按预计未来现金流量的现值确定

适用 不适用

前述信息与以前年度减值测试采用的信息或外部信息明显不一致的差异原因

公司以前年度减值测试采用信息与当年实际情况明显不一致的差异原因

(5) 业绩承诺完成及对应商誉减值情况

形成商誉时存在业绩承诺且报告期或报告期上一期间处于业绩承诺期内

适用 不适用

其他说明：

28、长期待摊费用

单位：元

项目	期初余额	本期增加金额	本期摊销金额	其他减少金额	期末余额
房屋装修	2,131,241.82	2,414,686.35	1,253,575.35		3,292,352.82
绿化工程改造	3,000.00		3,000.00		
零星工程及其他		1,910,955.32	256,960.35		1,653,994.97
合计	2,134,241.82	4,325,641.67	1,513,535.70		4,946,347.79

其他说明：

29、递延所得税资产/递延所得税负债**(1) 未经抵销的递延所得税资产**

单位：元

项目	期末余额		期初余额	
	可抵扣暂时性差异	递延所得税资产	可抵扣暂时性差异	递延所得税资产
资产减值准备	9,574,064.09	1,487,875.28	7,942,644.28	1,152,639.92
递延收益	736,453.17	110,467.98	1,403,493.33	210,524.00
租赁负债	723,697.01	119,410.01	342,199.53	56,462.93
合计	11,034,214.27	1,717,753.27	9,688,337.14	1,419,626.85

(2) 未经抵销的递延所得税负债

单位：元

项目	期末余额		期初余额	
	应纳税暂时性差异	递延所得税负债	应纳税暂时性差异	递延所得税负债
使用权资产	720,124.96	118,820.62	334,488.61	55,190.62
合计	720,124.96	118,820.62	334,488.61	55,190.62

(3) 以抵销后净额列示的递延所得税资产或负债

单位：元

项目	递延所得税资产和负债期末互抵金额	抵销后递延所得税资产或负债期末余额	递延所得税资产和负债期初互抵金额	抵销后递延所得税资产或负债期初余额
递延所得税资产	118,820.62	1,598,932.65	55,190.62	1,364,436.23
递延所得税负债	118,820.62		55,190.62	

(4) 未确认递延所得税资产明细

单位：元

项目	期末余额	期初余额
可抵扣暂时性差异	184,920.87	145,457.62
可抵扣亏损		3,530,516.97
合计	184,920.87	3,675,974.59

(5) 未确认递延所得税资产的可抵扣亏损将于以下年度到期

单位：元

年份	期末金额	期初金额	备注
2029 年		3,530,516.97	
合计		3,530,516.97	

其他说明：无

30、其他非流动资产

单位：元

项目	期末余额			期初余额		
	账面余额	减值准备	账面价值	账面余额	减值准备	账面价值
预付设备款	1,045,456.84		1,045,456.84	39,395,686.46		39,395,686.46
预付厂房装修				965,320.46		965,320.46
合计	1,045,456.84		1,045,456.84	40,361,006.92		40,361,006.92

31、所有权或使用权受到限制的资产

单位：元

项目	期末				期初			
	账面余额	账面价值	受限类型	受限情况	账面余	账面价	受限类	受限情

					额	值	型	况
货币资金	64,000,000.00	64,000,000.00	使用受限	质押开具银行承兑汇票				
银行存款	1,004.53	1,004.53	使用受限	因银行操作失误账户止付				
合计	64,001,004.53	64,001,004.53						

32、短期借款

(1) 短期借款分类

单位：元

项目	期末余额	期初余额
----	------	------

短期借款分类的说明：

(2) 已逾期未偿还的短期借款情况

本期末已逾期未偿还的短期借款总额为元，其中重要的已逾期未偿还的短期借款情况如下：

单位：元

借款单位	期末余额	借款利率	逾期时间	逾期利率
------	------	------	------	------

其他说明：

33、交易性金融负债

单位：元

项目	期末余额	期初余额
其中：		

34、衍生金融负债

单位：元

项目	期末余额	期初余额
----	------	------

35、应付票据

单位：元

种类	期末余额	期初余额
银行承兑汇票	63,570,000.00	
合计	63,570,000.00	

本期末已到期未支付的应付票据总额为 0.00 元，到期未付的原因为：无。

36、应付账款

(1) 应付账款列示

单位：元

项目	期末余额	期初余额
材料款	42,529,814.03	47,700,689.75
设备工程款	14,131,327.87	7,817,064.57
其他	1,790,834.63	820,559.51
合计	58,451,976.53	56,338,313.83

(2) 账龄超过 1 年或逾期的重要应付账款

单位：元

项目	期末余额	未偿还或结转的原因
----	------	-----------

(3) 是否存在逾期尚未支付中小企业款项的情况

是否属于大型企业

□是 否

37、其他应付款

单位：元

项目	期末余额	期初余额
其他应付款	3,763,669.58	4,479,276.61
合计	3,763,669.58	4,479,276.61

(1) 应付利息

单位：元

项目	期末余额	期初余额
----	------	------

重要的已逾期未支付的利息情况：

单位：元

借款单位	逾期金额	逾期原因
------	------	------

(2) 应付股利

单位：元

项目	期末余额	期初余额
----	------	------

其他说明，包括重要的超过 1 年未支付的应付股利，应披露未支付原因：

(3) 其他应付款

1) 按款项性质列示其他应付款

单位：元

项目	期末余额	期初余额
应付费用款	3,523,807.84	4,314,276.61
押金保证金	165,000.00	165,000.00
应付暂收款	74,861.74	

合计	3,763,669.58	4,479,276.61
----	--------------	--------------

2) 账龄超过 1 年或逾期的重要其他应付款

单位：元

项目	期末余额	未偿还或结转的原因
----	------	-----------

38、预收款项

(1) 预收款项列示

单位：元

项目	期末余额	期初余额
----	------	------

(2) 账龄超过 1 年或逾期的重要预收款项

单位：元

项目	期末余额	未偿还或结转的原因
----	------	-----------

单位：元

项目	变动金额	变动原因
----	------	------

39、合同负债

单位：元

项目	期末余额	期初余额
预收货款	2,850,779.67	1,561,913.55
合计	2,850,779.67	1,561,913.55

账龄超过 1 年的重要合同负债

单位：元

项目	期末余额	未偿还或结转的原因
----	------	-----------

报告期内账面价值发生重大变动的金额和原因

单位：元

项目	变动金额	变动原因
----	------	------

40、应付职工薪酬

(1) 应付职工薪酬列示

单位：元

项目	期初余额	本期增加	本期减少	期末余额
一、短期薪酬	13,279,867.81	55,179,943.66	56,380,821.24	12,078,990.23
二、离职后福利-设定提存计划	235,881.93	3,476,573.50	3,472,199.92	240,255.51
合计	13,515,749.74	58,656,517.16	59,853,021.16	12,319,245.74

(2) 短期薪酬列示

单位：元

项目	期初余额	本期增加	本期减少	期末余额
1、工资、奖金、津贴和补贴	11,066,683.72	48,468,204.30	49,807,348.27	9,727,539.75
2、职工福利费		3,236,510.35	3,236,510.35	
3、社会保险费	148,521.12	1,820,183.63	1,821,997.96	146,706.79
其中：医疗保险费	134,811.50	1,630,534.31	1,634,297.35	131,048.46
工伤保险费	13,709.62	189,649.32	187,700.61	15,658.33
4、住房公积金	74,561.00	846,799.00	852,139.00	69,221.00
5、工会经费和职工教育经费	1,990,101.97	808,246.38	662,825.66	2,135,522.69
合计	13,279,867.81	55,179,943.66	56,380,821.24	12,078,990.23

(3) 设定提存计划列示

单位：元

项目	期初余额	本期增加	本期减少	期末余额
1、基本养老保险	228,483.60	3,249,925.54	3,245,434.10	232,975.04
2、失业保险费	7,398.33	108,420.63	108,538.49	7,280.47
强制性公积金		118,227.33	118,227.33	
合计	235,881.93	3,476,573.50	3,472,199.92	240,255.51

其他说明：

41、应交税费

单位：元

项目	期末余额	期初余额
增值税	895,157.63	
企业所得税	2,854,978.96	6,793,293.60
个人所得税	292,782.92	55,959.30
城市维护建设税	295,370.31	0.61
教育费附加	177,222.19	0.36
地方教育附加	118,148.13	0.24
印花税	72,101.02	103,935.32
环保税	891.37	1,173.25
房产税	604,874.27	431,784.04
土地使用税	486,952.80	486,952.80
残疾人保障金	372,598.92	231,023.58
越南外国承包商税 (FCT)	201,806.41	80,998.97
合计	6,372,884.93	8,185,122.07

42、持有待售负债

单位：元

项目	期末余额	期初余额
----	------	------

43、一年内到期的非流动负债

单位：元

项目	期末余额	期初余额
一年内到期的租赁负债	429,874.44	342,199.53
合计	429,874.44	342,199.53

44、其他流动负债

单位：元

项目	期末余额	期初余额
待转销项税额	5,233.51	2,067.35
合计	5,233.51	2,067.35

短期应付债券的增减变动：

单位：元

债券名称	面值	票面利率	发行日期	债券期限	发行金额	期初余额	本期发行	按面值计提利息	溢折价摊销	本期偿还		期末余额	是否违约
合计													

45、长期借款

(1) 长期借款分类

单位：元

项目	期末余额	期初余额

长期借款分类的说明：

其他说明，包括利率区间：

46、应付债券

(1) 应付债券

单位：元

项目	期末余额	期初余额

(2) 应付债券的增减变动（不包括划分为金融负债的优先股、永续债等其他金融工具）

单位：元

债券名称	面值	票面利率	发行日期	债券期限	发行金额	期初余额	本期发行	按面值计提利息	溢折价摊销	本期偿还		期末余额	是否违约
合计													

(3) 可转换公司债券的说明

(4) 划分为金融负债的其他金融工具说明

期末发行在外的优先股、永续债等其他金融工具基本情况

期末发行在外的优先股、永续债等金融工具变动情况表

单位：元

发行在外的金融工具	期初		本期增加		本期减少		期末	
	数量	账面价值	数量	账面价值	数量	账面价值	数量	账面价值

其他金融工具划分为金融负债的依据说明

其他说明：

47、租赁负债

单位：元

项目	期末余额	期初余额
租赁付款额	297,137.70	
未确认融资费用	-3,315.13	
合计	293,822.57	

48、长期应付款

单位：元

项目	期末余额	期初余额
----	------	------

(1) 按款项性质列示长期应付款

单位：元

项目	期末余额	期初余额
----	------	------

(2) 专项应付款

单位：元

项目	期初余额	本期增加	本期减少	期末余额	形成原因
----	------	------	------	------	------

49、长期应付职工薪酬

(1) 长期应付职工薪酬表

单位：元

项目	期末余额	期初余额
----	------	------

(2) 设定受益计划变动情况

设定受益计划义务现值：

单位：元

项目	本期发生额	上期发生额
----	-------	-------

计划资产：

单位：元

项目	本期发生额	上期发生额
----	-------	-------

设定受益计划净负债（净资产）

单位：元

项目	本期发生额	上期发生额
----	-------	-------

设定受益计划的内容及与之相关风险、对公司未来现金流量、时间和不确定性的影响说明：

设定受益计划重大精算假设及敏感性分析结果说明：

50、预计负债

单位：元

项目	期末余额	期初余额	形成原因
----	------	------	------

其他说明，包括重要预计负债的相关重要假设、估计说明：

51、递延收益

单位：元

项目	期初余额	本期增加	本期减少	期末余额	形成原因
政府补助	1,490,273.39		753,820.22	736,453.17	与资产相关
合计	1,490,273.39		753,820.22	736,453.17	

52、其他非流动负债

单位：元

项目	期末余额	期初余额
----	------	------

53、股本

单位：元

	期初余额	本次变动增减（+、-）					期末余额
		发行新股	送股	公积金转股	其他	小计	
股份总数	101,333,400.00				-1,091,800.00	-1,091,800.00	100,241,600.00

其他说明：

根据公司三届十一次董事会决议审批及 2025 年 9 月 15 日 2025 年第一次临时股东会审议通过的《关于变更回购股份用途并注销减少公司注册资本的议案》，公司将回购专用证券账户中的 1,091,800 股公司股份进行注销，相应减少注册资本人民币 1,091,800.00 元。

54、其他权益工具

(1) 期末发行在外的优先股、永续债等其他金融工具基本情况

(2) 期末发行在外的优先股、永续债等金融工具变动情况表

单位：元

发行在外的 金融工具	期初		本期增加		本期减少		期末	
	数量	账面价值	数量	账面价值	数量	账面价值	数量	账面价值

55、资本公积

单位：元

项目	期初余额	本期增加	本期减少	期末余额
资本溢价（股本溢价）	888,044,028.36		23,958,379.44	864,085,648.92
其他资本公积	4,718,823.94			4,718,823.94
合计	892,762,852.30		23,958,379.44	868,804,472.86

其他说明，包括本期增减变动情况、变动原因说明：

根据公司三届十一次董事会决议审批及 2025 年 9 月 15 日 2025 年第一次临时股东大会审议通过的《关于变更回购股份用途并注销暨减少公司注册资本的议案》，公司注销回购专用证券账户公司股份，相应减少库存股人民币 25,050,179.44 元，减少注册资本人民币 1,091,800.00 元，差额 23,958,379.44 元冲减资本公积-股本溢价。

56、库存股

单位：元

项目	期初余额	本期增加	本期减少	期末余额
库存股	17,042,601.52	8,007,577.92	25,050,179.44	
合计	17,042,601.52	8,007,577.92	25,050,179.44	

其他说明，包括本期增减变动情况、变动原因说明：

1) 根据公司三届四次董事会决议通过的《关于回购公司股份方案的议案》。本公司拟使用自有资金通过集中竞价交易方式回购公司部分 A 股社会公众股。2025 年度，公司通过回购专用证券账户累计回购公司 A 股股份 312,200 股，成交总金额为人民币 8,007,577.92 元(含交易费用)。

2) 公司本期注销库存股 1,091,800 股共计人民币 25,050,179.44 元详见本财务报表附注五(一)28 之说明。

57、其他综合收益

单位：元

项目	期初余额	本期发生额						期末余额
		本期所得 税前发生 额	减：前期 计入其他 综合收益 当期转入 损益	减：前期 计入其他 综合收益 当期转入 留存收益	减：所得 税费用	税后归属 于母公司	税后归属 于少数股 东	
二、将重 分类进损 益的其他 综合收益	6,170,604 .49	- 18,914,19 0.42				- 18,914,19 0.42		- 12,743,58 5.93
外币 财务报表 折算差额	6,170,604 .49	- 18,914,19 0.42				- 18,914,19 0.42		- 12,743,58 5.93
其他综合 收益合计	6,170,604 .49	- 18,914,19 0.42				- 18,914,19 0.42		- 12,743,58 5.93

其他说明，包括对现金流量套期损益的有效部分转为被套期项目初始确认金额调整：

58、专项储备

单位：元

项目	期初余额	本期增加	本期减少	期末余额
----	------	------	------	------

其他说明，包括本期增减变动情况、变动原因说明：

59、盈余公积

单位：元

项目	期初余额	本期增加	本期减少	期末余额
法定盈余公积	56,106,167.22			56,106,167.22
合计	56,106,167.22			56,106,167.22

盈余公积说明，包括本期增减变动情况、变动原因说明：

60、未分配利润

单位：元

项目	本期	上期
调整后期初未分配利润	379,318,114.20	279,908,376.64
加：本期归属于母公司所有者的净利润	83,379,567.49	129,671,757.56
减：应付普通股股利	30,072,480.00	30,262,020.00
期末未分配利润	432,625,201.69	379,318,114.20

61、营业收入和营业成本

单位：元

项目	本期发生额		上期发生额	
	收入	成本	收入	成本
主营业务	599,965,203.36	471,754,098.41	698,369,729.27	529,334,697.27
其他业务	3,236,156.05	275,497.55	3,672,839.79	381,492.35
合计	603,201,359.41	472,029,595.96	702,042,569.06	529,716,189.62

公司报告期内经审计利润总额、净利润、扣除非经常性损益后的净利润三者孰低为负值

□是 否

营业收入、营业成本的分解信息：

单位：元

合同分类	本期数		合计	
	营业收入	营业成本	营业收入	营业成本
业务类型	603,201,359.41	472,029,595.96	603,201,359.41	472,029,595.96
其中：				
碱性电池	420,989,813.08	333,274,882.09	420,989,813.08	333,274,882.09
碳性电池	158,573,314.47	120,942,935.13	158,573,314.47	120,942,935.13
其他	23,638,231.86	17,811,778.74	23,638,231.86	17,811,778.74
按经营地区分类	603,201,359.41	472,029,595.96	603,201,359.41	472,029,595.96
其中：				
境外地区	580,080,785.68	456,317,316.58	580,080,785.68	456,317,316.58

境内地区	23,120,573.73	15,712,279.38	23,120,573.73	15,712,279.38
按商品转让的时间分类	603,201,359.41	472,029,595.96	603,201,359.41	472,029,595.96
其中：				
在某一时点确认收入	603,201,359.41	472,029,595.96	603,201,359.41	472,029,595.96
合计	603,201,359.41	472,029,595.96	603,201,359.41	472,029,595.96

与履约义务相关的信息：

项目	履行履约义务的时间	重要的支付条款	公司承诺转让商品的性质	是否为主要责任人	公司承担的预期将退还给客户的款项	公司提供的质量保证类型及相关义务
----	-----------	---------	-------------	----------	------------------	------------------

其他说明

在本期确认的包括在合同负债期初账面价值中的收入为 1,561,913.55 元。

与分摊至剩余履约义务的交易价格相关的信息：

本报告期末已签订合同、但尚未履行或尚未履行完毕的履约义务所对应的收入金额为 150,691,157.10 元，其中，150,691,157.10 元预计将于 2026 年度确认收入。

合同中可变对价相关信息：

重大合同变更或重大交易价格调整

单位：元

项目	会计处理方法	对收入的影响金额
----	--------	----------

其他说明：无

62、税金及附加

单位：元

项目	本期发生额	上期发生额
城市维护建设税	1,019,603.59	1,070,495.27
教育费附加	611,762.16	642,297.17
房产税	831,159.99	658,069.76
土地使用税	486,952.80	486,952.80
印花税	300,109.96	379,555.50
地方教育附加	407,841.41	428,198.09
环保税	4,272.51	10,413.53
合计	3,661,702.42	3,675,982.12

63、管理费用

单位：元

项目	本期发生额	上期发生额
职工薪酬	12,449,727.72	10,639,853.92
办公费及差旅费	3,531,179.87	2,389,894.54
中介机构费	1,481,535.64	2,681,504.62
维修费	2,579,233.35	992,299.88
折旧摊销费	4,241,600.18	1,266,471.89
业务招待费	782,097.53	461,404.19
其他	1,855,293.16	1,481,623.17
合计	26,920,667.45	19,913,052.21

64、销售费用

单位：元

项目	本期发生额	上期发生额
职工薪酬	3,341,420.66	4,046,238.67
销售佣金及市场维护费	1,543,770.09	2,177,359.10
保险费	961,763.47	1,248,086.19
业务宣传费	751,501.85	867,280.13
办公费及差旅费	305,541.52	272,483.62
其他	311,820.06	591,481.47
合计	7,215,817.65	9,202,929.18

65、研发费用

单位：元

项目	本期发生额	上期发生额
直接投入	8,753,567.06	10,159,841.07
人员人工	9,132,218.57	9,216,750.76
折旧与长期待摊	1,180,488.56	926,493.01
无形资产摊销	1,167.36	1,167.36
其他	518,318.69	2,120,701.72
合计	19,585,760.24	22,424,953.92

66、财务费用

单位：元

项目	本期发生额	上期发生额
利息支出	12,638.33	20,899.37
减：利息收入	15,481,568.83	22,502,213.74
汇兑损益	2,512,372.49	-6,548,024.28
手续费及其他	274,955.71	326,116.51
合计	-12,681,602.30	-28,703,222.14

67、其他收益

单位：元

产生其他收益的来源	本期发生额	上期发生额
与收益相关的政府补助	1,242,670.79	1,347,530.98
与资产相关的政府补助	753,820.22	840,600.00
代扣个人所得税手续费返还	51,853.62	70,623.20

68、净敞口套期收益

单位：元

项目	本期发生额	上期发生额
----	-------	-------

69、公允价值变动收益

单位：元

产生公允价值变动收益的来源	本期发生额	上期发生额
交易性金融负债		-647,531.89
合计		-647,531.89

70、投资收益

单位：元

项目	本期发生额	上期发生额
处置交易性金融资产取得的投资收益	5,925,579.68	5,235,027.12
处置交易性金融负债取得的投资收益		-101,378.91
合计	5,925,579.68	5,133,648.21

71、信用减值损失

单位：元

项目	本期发生额	上期发生额
应收票据坏账损失		477,128.68
应收账款坏账损失	-2,095,066.02	-3,306,593.69
其他应收款坏账损失	-39,463.25	-15,953.63
合计	-2,134,529.27	-2,845,418.64

72、资产减值损失

单位：元

项目	本期发生额	上期发生额
一、存货跌价损失及合同履约成本减值损失	-215,232.63	-337,497.95
合计	-215,232.63	-337,497.95

73、资产处置收益

单位：元

资产处置收益的来源	本期发生额	上期发生额
固定资产处置收益	-9,803.34	18,219.32

74、营业外收入

单位：元

项目	本期发生额	上期发生额	计入当期非经常性损益的金额
其他	9,961.21		9,961.21
合计	9,961.21		9,961.21

75、营业外支出

单位：元

项目	本期发生额	上期发生额	计入当期非经常性损益的金额
----	-------	-------	---------------

非货币性资产交换损失	14,511.83	297,149.89	14,511.83
对外捐赠	201,000.00	200,000.00	201,000.00
税收滞纳金	13,415.91		13,415.91
合计	228,927.74	497,149.89	228,927.74

76、所得税费用

(1) 所得税费用表

单位：元

项目	本期发生额	上期发生额
当期所得税费用	8,719,739.46	19,350,754.57
递延所得税费用	-234,496.42	-126,804.64
合计	8,485,243.04	19,223,949.93

(2) 会计利润与所得税费用调整过程

单位：元

项目	本期发生额
利润总额	91,864,810.53
按法定/适用税率计算的所得税费用	13,779,721.58
子公司适用不同税率的影响	-3,121,010.40
不可抵扣的成本、费用和损失的影响	957,757.06
本期未确认递延所得税资产的可抵扣暂时性差异或可抵扣亏损的影响	4,660.93
其他	-221,961.50
研发费用加计扣除的影响	-2,913,924.63
所得税费用	8,485,243.04

77、其他综合收益

详见附注【七、57 之说明】。

78、现金流量表项目

(1) 与经营活动有关的现金

收到的其他与经营活动有关的现金

单位：元

项目	本期发生额	上期发生额
收到利息收入	15,481,568.83	22,502,213.74
收到政府补助款	1,242,670.79	1,347,530.98
收回各类经营性银行保证金、定期存款		20,000,000.00
其他	217,348.88	444,671.48
合计	16,941,588.50	44,294,416.20

支付的其他与经营活动有关的现金

单位：元

项目	本期发生额	上期发生额
付现管理费用	10,660,827.57	6,942,139.36
付现销售费用	4,011,666.41	4,365,568.44
付现研发费用	2,008,602.06	3,461,716.39
银行手续费及其他	275,960.24	326,116.51
合计	16,957,056.28	15,095,540.70

(2) 与投资活动有关的现金

收到的其他与投资活动有关的现金

单位：元

项目	本期发生额	上期发生额
收到的重要的与投资活动有关的现金		

单位：元

项目	本期发生额	上期发生额
赎回理财产品收到的现金	2,788,784,458.37	2,820,000,000.00
合计	2,788,784,458.37	2,820,000,000.00

支付的其他与投资活动有关的现金

单位：元

项目	本期发生额	上期发生额
支付的重要的与投资活动有关的现金		

单位：元

项目	本期发生额	上期发生额
购买理财产品支付的现金	2,862,842,058.37	2,820,000,000.00
远期结售汇交割支付的现金		1,520,000.00
合计	2,862,842,058.37	2,821,520,000.00

(3) 与筹资活动有关的现金

收到的其他与筹资活动有关的现金

单位：元

项目	本期发生额	上期发生额
收到的其他与筹资活动有关的现金说明：		

支付的其他与筹资活动有关的现金

单位：元

项目	本期发生额	上期发生额
已质押存单	64,000,000.00	
回购库存股	8,007,577.92	17,042,601.52
租赁付款额	494,665.08	519,596.31
合计	72,502,243.00	17,562,197.83

筹资活动产生的各项负债变动情况

□适用 □不适用

(4) 以净额列报现金流量的说明

项目	相关事实情况	采用净额列报的依据	财务影响
----	--------	-----------	------

(5) 不涉及当期现金收支、但影响企业财务状况或在未来可能影响企业现金流量的重大活动及财务影响

79、现金流量表补充资料

(1) 现金流量表补充资料

单位：元

补充资料	本期金额	上期金额
1. 将净利润调节为经营活动现金流量		
净利润	83,379,567.49	129,671,757.56
加：资产减值准备	2,349,761.90	3,182,916.59
固定资产折旧、油气资产折耗、生产性生物资产折旧	19,898,796.40	12,029,530.18
使用权资产折旧		
无形资产摊销	1,110,048.97	1,556,154.70
长期待摊费用摊销	1,513,535.70	760,859.74
处置固定资产、无形资产和其他长期资产的损失（收益以“-”号填列）	9,803.34	-18,219.32
固定资产报废损失（收益以“-”号填列）	14,511.83	297,149.89
公允价值变动损失（收益以“-”号填列）		647,531.89
财务费用（收益以“-”号填列）	2,525,010.82	-6,527,124.91
投资损失（收益以“-”号填列）	-5,925,579.68	-5,133,648.21
递延所得税资产减少（增加以“-”号填列）	-234,496.42	-126,804.64
递延所得税负债增加（减少以“-”号填列）		
存货的减少（增加以“-”号填列）	-45,348,383.49	-19,050,900.03
经营性应收项目的减少（增加以“-”号填列）	-133,368,196.10	-66,992,676.52
经营性应付项目的增加（减少以“-”号填列）	141,240,215.26	33,311,164.63
经营活动产生的现金流量净额	67,164,596.02	83,607,691.55
2. 不涉及现金收支的重大投资和筹资活动		
债务转为资本		
一年内到期的可转换公司债券		
融资租入固定资产		
3. 现金及现金等价物净变动情况：		
现金的期末余额	682,117,347.33	868,680,918.81
减：现金的期初余额	868,680,918.81	960,943,836.01
加：现金等价物的期末余额		
减：现金等价物的期初余额		
现金及现金等价物净增加额	-186,563,571.48	-92,262,917.20

(2) 本期支付的取得子公司的现金净额

单位：元

	金额
其中：	

(3) 本期收到的处置子公司的现金净额

单位：元

	金额
其中：	

(4) 现金和现金等价物的构成

单位：元

项目	期末余额	期初余额
一、现金	682,117,347.33	868,680,918.81
其中：库存现金	12,351.10	9,561.31
可随时用于支付的银行存款	682,081,014.53	867,654,614.47
可随时用于支付的其他货币资金	23,981.70	1,016,743.03
三、期末现金及现金等价物余额	682,117,347.33	868,680,918.81
其中：母公司或集团内子公司使用受限制的现金和现金等价物	160,739,587.44	279,582,824.97

(5) 使用范围受限但仍属于现金及现金等价物列示的情况

单位：元

项目	本期金额	上期金额	仍属于现金及现金等价物的理由
银行存款	58,350,634.88	210,208,608.16	募投项目专用资金，募投项目支付不受限
银行存款	102,384,783.30	69,368,473.64	境外经营子公司受外汇管制的现金
库存现金	4,169.26	5,743.17	境外经营子公司受外汇管制的现金
合计	160,739,587.44	279,582,824.97	

(6) 不属于现金及现金等价物的货币资金

单位：元

项目	本期金额	上期金额	不属于现金及现金等价物的理由
银行存款	64,000,000.00		质押开具银行承兑汇票
银行存款	1,004.53		因银行操作失误账户止付
小计	64,001,004.53		

其他说明：

(7) 其他重大活动说明

不涉及现金收支的商业汇票背书转让金额

项 目	本期数	上年同期数
背书转让的商业汇票金额	27,732,041.14	37,257,228.33
其中：支付货款	27,732,041.14	37,257,228.33

80、所有者权益变动表项目注释

说明对上年年末余额进行调整的“其他”项目名称及调整金额等事项：无

81、外币货币性项目

(1) 外币货币性项目

单位：元

项目	期末外币余额	折算汇率	期末折算人民币余额
货币资金			234,153,069.25
其中：美元	33,253,621.62	7.0288	233,733,055.64
欧元	19.55	8.2355	161.00
港币	299,838.44	0.90322	270,820.08
新元	3,988.79	5.4586	21,773.21
越南盾	474,669,591.00	0.000268101	127,259.32
应收账款			146,253,349.78
其中：美元	20,807,726.75	7.0288	146,253,349.78
其他应收款			320,586.30
其中：越南盾	713,835,030.00	0.000268101	191,379.78
港币	143,051.00	0.90322	129,206.52
应付账款			16,728,838.01
其中：越南盾	43,967,445,947.00	0.000268101	11,787,709.66
美元	701,901.73	7.0288	4,933,526.88
日元	169,687.00	0.044797	7,601.47
其他应付款			1,171,755.26
其中：越南盾	3,740,650,124.00	0.000268101	1,002,871.48
美元	21,714.35	7.0288	152,625.82
港币	18,000.00	0.90322	16,257.96

(2) 境外经营实体说明，包括对于重要的境外经营实体，应披露其境外主要经营地、记账本位币及选择依据，记账本位币发生变化的还应披露原因。

适用 不适用

境外经营实体	注册及主要经营地	记账本位币
香港恒威公司	中国香港	港币
新加坡恒威公司	新加坡	新加坡元
越南恒威公司	越南海防市	越南盾

82、租赁

(1) 本公司作为承租方

适用 不适用

未纳入租赁负债计量的可变租赁付款额

适用 不适用

简化处理的短期租赁或低价值资产的租赁费用

适用 不适用

项 目	本期数	上年同期数
租赁负债的利息费用	12,638.33	20,899.37
与租赁相关的总现金流出	494,665.08	519,596.31

(2) 本公司作为出租方

作为出租人的经营租赁

适用 不适用

单位：元

项目	租赁收入	其中：未计入租赁收款额的可变租赁付款额相关的收入
租赁收入	961,904.76	
合计	961,904.76	

作为出租人的融资租赁

适用 不适用

未来五年每年未折现租赁收款额

适用 不适用

未折现租赁收款额与租赁投资净额的调节表

(3) 作为生产商或经销商确认融资租赁销售损益

适用 不适用

83、数据资源

84、其他

八、研发支出

单位：元

项目	本期发生额	上期发生额
直接投入	8,753,567.06	10,159,841.07
人员人工	9,132,218.57	9,216,750.76
折旧与长期待摊	1,180,488.56	926,493.01
无形资产摊销	1,167.36	1,167.36
其他	518,318.69	2,120,701.72

合计	19,585,760.24	22,424,953.92
其中：费用化研发支出	19,585,760.24	22,424,953.92

1、符合资本化条件的研发项目

单位：元

项目	期初余额	本期增加金额			本期减少金额			期末余额
		内部开发支出	其他		确认为无形资产	转入当期损益		
不适用								
合计								

重要的资本化研发项目

项目	研发进度	预计完成时间	预计经济利益产生方式	开始资本化的时点	开始资本化的具体依据
----	------	--------	------------	----------	------------

开发支出减值准备

单位：元

项目	期初余额	本期增加	本期减少	期末余额	减值测试情况
----	------	------	------	------	--------

2、重要外购在研项目

项目名称	预期产生经济利益的方式	资本化或费用化的判断标准和具体依据
------	-------------	-------------------

九、合并范围的变更

1、非同一控制下企业合并

(1) 本期发生的非同一控制下企业合并

单位：元

被购买方名称	股权取得时点	股权取得成本	股权取得比例	股权取得方式	购买日	购买日的确定依据	购买日至期末被购买方的收入	购买日至期末被购买方的净利润	购买日至期末被购买方的现金流
--------	--------	--------	--------	--------	-----	----------	---------------	----------------	----------------

(2) 合并成本及商誉

单位：元

合并成本	
--现金	
--非现金资产的公允价值	
--发行或承担的债务的公允价值	
--发行的权益性证券的公允价值	
--或有对价的公允价值	
--购买日之前持有的股权于购买日的公允价值	

—其他	
合并成本合计	
减：取得的可辨认净资产公允价值份额	
商誉/合并成本小于取得的可辨认净资产公允价值份额的金额	

(3) 被购买方于购买日可辨认资产、负债

单位：元

	购买日公允价值	
	购买日公允价值	购买日账面价值
资产：		
货币资金		
应收款项		
存货		
固定资产		
无形资产		
负债：		
借款		
应付款项		
递延所得税负债		
净资产		
减：少数股东权益		
取得的净资产		

(4) 购买日之前持有的股权按照公允价值重新计量产生的利得或损失

是否存在通过多次交易分步实现企业合并并且在报告期内取得控制权的交易

是 否

(5) 购买日或合并当期期末无法合理确定合并对价或被购买方可辨认资产、负债公允价值的相关说明

(6) 其他说明

2、同一控制下企业合并

(1) 本期发生的同一控制下企业合并

单位：元

被合并方名称	企业合并中取得的权益比例	构成同一控制下企业合并的依据	合并日	合并日的确定依据	合并当期期初至合并日被合并方的收入	合并当期期初至合并日被合并方的净利润	比较期间被合并方的收入	比较期间被合并方的净利润

(2) 合并成本

单位：元

合并成本	
--现金	
--非现金资产的账面价值	
--发行或承担的债务的账面价值	
--发行的权益性证券的面值	
--或有对价	

(3) 合并日被合并方资产、负债的账面价值

单位：元

	合并日	上期期末
资产：		
货币资金		
应收款项		
存货		
固定资产		
无形资产		
负债：		
借款		
应付款项		
净资产		
减：少数股东权益		
取得的净资产		

3、反向购买

交易基本信息、交易构成反向购买的依据、上市公司保留的资产、负债是否构成业务及其依据、合并成本的确定、按照权益性交易处理时调整权益的金额及其计算：

4、处置子公司

本期是否存在丧失子公司控制权的交易或事项

是 否

是否存在通过多次交易分步处置对子公司投资且在本期丧失控制权的情形

是 否

5、其他原因的合并范围变动

说明其他原因导致的合并范围变动（如，新设子公司、清算子公司等）及其相关情况：

6、其他

十、在其他主体中的权益

1、在子公司中的权益

(1) 企业集团的构成

单位：元

子公司名称	注册资本	主要经营地	注册地	业务性质	持股比例		取得方式
					直接	间接	
香港恒威公司	68,640.00	香港	香港	贸易	100.00%		设立
新加坡恒威公司	535.45	新加坡	新加坡	投资	100.00%		设立
越南恒威公司	106,952,100.00	越南	越南	制造业		100.00%	设立
恒越贸易公司	10,000,000.00	嘉兴	嘉兴	贸易	100.00%		设立

(2) 重要的非全资子公司

单位：元

子公司名称	少数股东持股比例	本期归属于少数股东的损益	本期向少数股东宣告分派的股利	期末少数股东权益余额

(3) 重要非全资子公司的主要财务信息

单位：元

子公司名称	期末余额						期初余额					
	流动资产	非流动资产	资产合计	流动负债	非流动负债	负债合计	流动资产	非流动资产	资产合计	流动负债	非流动负债	负债合计

单位：元

子公司名称	本期发生额				上期发生额			
	营业收入	净利润	综合收益总额	经营活动现金流量	营业收入	净利润	综合收益总额	经营活动现金流量

(4) 使用企业集团资产和清偿企业集团债务的重大限制

(5) 向纳入合并财务报表范围的结构化主体提供的财务支持或其他支持

2、在子公司的所有者权益份额发生变化且仍控制子公司的交易

(1) 在子公司所有者权益份额发生变化的情况说明

(2) 交易对于少数股东权益及归属于母公司所有者权益的影响

单位：元

购买成本/处置对价	
-----------	--

—现金	
—非现金资产的公允价值	
购买成本/处置对价合计	
减：按取得/处置的股权比例计算的子公司净资产份额	
差额	
其中：调整资本公积	
调整盈余公积	
调整未分配利润	

3、在合营企业或联营企业中的权益

(1) 重要的合营企业或联营企业

合营企业或联营企业名称	主要经营地	注册地	业务性质	持股比例		对合营企业或联营企业投资的会计处理方法
				直接	间接	

在合营企业或联营企业的持股比例不同于表决权比例的说明：

持有 20%以下表决权但具有重大影响，或者持有 20%或以上表决权但不具有重大影响的依据：

(2) 重要合营企业的主要财务信息

单位：元

	期末余额/本期发生额	期初余额/上期发生额
流动资产		
其中：现金和现金等价物		
非流动资产		
资产合计		
流动负债		
非流动负债		
负债合计		
少数股东权益		
归属于母公司股东权益		
按持股比例计算的净资产份额		
调整事项		
—商誉		
—内部交易未实现利润		
—其他		
对合营企业权益投资的账面价值		
存在公开报价的合营企业权益投资的公允价值		
营业收入		
财务费用		
所得税费用		

净利润		
终止经营的净利润		
其他综合收益		
综合收益总额		
本年度收到的来自合营企业的股利		

(3) 重要联营企业的主要财务信息

单位：元

	期末余额/本期发生额	期初余额/上期发生额
流动资产		
非流动资产		
资产合计		
流动负债		
非流动负债		
负债合计		
少数股东权益		
归属于母公司股东权益		
按持股比例计算的净资产份额		
调整事项		
--商誉		
--内部交易未实现利润		
--其他		
对联营企业权益投资的账面价值		
存在公开报价的联营企业权益投资的公允价值		
营业收入		
净利润		
终止经营的净利润		
其他综合收益		
综合收益总额		
本年度收到的来自联营企业的股利		

(4) 不重要的合营企业和联营企业的汇总财务信息

单位：元

	期末余额/本期发生额	期初余额/上期发生额
合营企业：		
下列各项按持股比例计算的合计数		
联营企业：		
下列各项按持股比例计算的合计数		

(5) 合营企业或联营企业向本公司转移资金的能力存在重大限制的说明

(6) 合营企业或联营企业发生的超额亏损

单位：元

合营企业或联营企业名称	累积未确认前期累计的损失	本期未确认的损失（或本期分享的净利润）	本期末累积未确认的损失

(7) 与合营企业投资相关的未确认承诺

(8) 与合营企业或联营企业投资相关的或有负债

4、重要的共同经营

共同经营名称	主要经营地	注册地	业务性质	持股比例/享有的份额	
				直接	间接

5、在未纳入合并财务报表范围的结构化主体中的权益

6、其他

十一、政府补助

1、报告期末按应收金额确认的政府补助

适用 不适用

未能在预计时点收到预计金额的政府补助的原因

适用 不适用

2、涉及政府补助的负债项目

适用 不适用

单位：元

会计科目	期初余额	本期新增补助金额	本期计入营业外收入金额	本期转入其他收益金额	本期其他变动	期末余额	与资产/收益相关
递延收益	1,490,273.39			753,820.22		736,453.17	与资产相关

3、计入当期损益的政府补助

适用 不适用

单位：元

会计科目	本期发生额	上期发生额
计入其他收益的政府补助金额	1,996,491.01	2,188,130.98

十二、与金融工具相关的风险

1、金融工具产生的各类风险

本公司从事风险管理的目标是在风险和收益之间取得平衡，将风险对本公司经营业绩的负面影响降至最低水平，使股东和其他权益投资者的利益最大化。基于该风险管理目标，本公司风险管理的基本策略是确认和分析本公司面临的各种风险，建立适当的风险承受底线和进行风险管理，并及时可靠地对各种风险进行监督，将风险控制在限定的范围内。

本公司在日常活动中面临各种与金融工具相关的风险，主要包括信用风险、流动性风险及市场风险。管理层已审议并批准管理这些风险的政策，概括如下。

（一）信用风险

信用风险，是指金融工具的一方不能履行义务，造成另一方发生财务损失的风险。

1. 信用风险管理实务

（1） 信用风险的评价方法

公司在每个资产负债表日评估相关金融工具的信用风险自初始确认后是否已显著增加。在确定信用风险自初始确认后是否显著增加时，公司考虑在无须付出不必要的额外成本或努力即可获得合理且有依据的信息，包括基于历史数据的定性和定量分析、外部信用风险评级以及前瞻性信息。公司以单项金融工具或者具有相似信用风险特征的金融工具组合为基础，通过比较金融工具在资产负债表日发生违约的风险与在初始确认日发生违约的风险，以确定金融工具预计存续期内发生违约风险的变化情况。

当触发以下一个或多个定量、定性标准时，公司认为金融工具的信用风险已发生显著增加：

1) 定量标准主要为资产负债表日剩余存续期违约概率较初始确认时上升超过一定比例；

2) 定性标准主要为债务人经营或财务情况出现重大不利变化、现存的或预期的技术、市场、经济或法律环境变化并将对债务人对公司的还款能力产生重大不利影响等。

（2） 违约和已发生信用减值资产的定义

当金融工具符合以下一项或多项条件时，公司将该金融资产界定为已发生违约，其标准与已发生信用减值的定义一致：

1) 债务人发生重大财务困难；

2) 债务人违反合同中对债务人的约束条款；

3) 债务人很可能破产或进行其他财务重组；

4) 债权人出于与债务人财务困难有关的经济或合同考虑，给予债务人在任何其他情况下都不会做出的让步。

2. 预期信用损失的计量

预期信用损失计量的关键参数包括违约概率、违约损失率和违约风险敞口。公司考虑历史统计数据（如交易对手评级、担保方式及抵质押物类别、还款方式等）的定量分析及前瞻性信息，建立违约概率、违约损失率及违约风险敞口模型。

3. 金融工具损失准备期初余额与期末余额调节表详见本财务报表附注五（一）3、五（一）4、五（一）6 之说明。

4. 信用风险敞口及信用风险集中度

本公司的信用风险主要来自货币资金和应收款项。为控制上述相关风险，本公司分别采取了以下措施。

（1） 货币资金

本公司将银行存款和其他货币资金存放于信用评级较高的金融机构，故其信用风险较低。

（2） 应收款项

本公司定期对采用信用方式交易的客户进行信用评估。根据信用评估结果，本公司选择与经认可的且信用良好的客户进行交易，并对其应收款项余额进行监控，以确保本公司不会面临重大坏账风险。

由于本公司仅与经认可的且信用良好的第三方进行交易，所以无需担保物。信用风险集中按照客户进行管理。截至 2025 年 12 月 31 日，本公司存在一定的信用集中风险，本公司应收账款的 74.18%（2024 年 12 月 31 日：64.33%）源于余额前五名客户。本公司对应收账款余额未持有任何担保物或其他信用增级。

本公司所承受的最大信用风险敞口为资产负债表中每项金融资产的账面价值。

(二) 流动性风险

流动性风险，是指本公司在履行以交付现金或其他金融资产的方式结算的义务时发生资金短缺的风险。流动性风险可能源于无法尽快以公允价值售出金融资产；或者源于对方无法偿还其合同债务；或者源于提前到期的债务；或者源于无法产生预期的现金流量。

为控制该项风险，本公司综合运用票据结算等多种融资手段，优化融资结构的方法，保持融资持续性与灵活性之间的平衡。

金融负债按剩余到期日分类

(续上表)

项 目	期末数				
	账面价值	未折现合同金额	1 年以内	1-3 年	3 年以上
应付票据	63,570,000.00	63,570,000.00	63,570,000.00		
应付账款	58,451,976.53	58,451,976.53	58,451,976.53		
其他应付款	3,763,669.58	3,763,669.58	3,763,669.58		
租赁负债	723,697.01	742,844.26	445,706.56	297,137.70	
小 计	126,509,343.12	126,528,490.37	126,231,352.67	297,137.70	

(三) 市场风险

市场风险，是指金融工具的公允价值或未来现金流量因市场价格变动而发生波动的风险。市场风险主要包括利率风

项 目	上年年末数				
	账面价值	未折现合同金额	1 年以内	1-3 年	3 年以上
应付账款	56,338,313.83	56,338,313.83	56,338,313.83		
其他应付款	4,479,276.61	4,479,276.61	4,479,276.61		
租赁负债	342,199.53	346,641.56	346,641.56		
小 计	61,159,789.97	61,164,232.00	61,164,232.00		

险和外汇风险。本公司主要面临外汇风险。

外汇风险，是指金融工具的公允价值或未来现金流量因外汇汇率变动而发生波动的风险。本公司面临的汇率变动的风险主要与本公司外币货币性资产和负债有关。对于外币资产和负债，如果出现短期的失衡情况，本公司会在必要时按市场汇率买卖外币，以确保将净风险敞口维持在可接受的水平。

本公司期末外币货币性资产和负债情况详见本财务报表附注五(四)1之说明。

(四) 金融资产转移

1. 金融资产转移基本情况

转移方式	已转移金融资产性质	已转移金融资产金额	终止确认情况	终止确认情况的判断依据
票据背书	应收款项融资	1,270,240.80	终止确认	[注]
小 计		1,270,240.80		

[注]该等银行承兑汇票的承兑人是具有较高信用的商业银行，由其承兑的银行承兑汇票到期不获支付的可能性较低，故公司将已背书或贴现的该等银行承兑汇票予以终止确认。但如果该等票据到期不获支付，依据《票据法》之规定，公司仍将对持票人承担连带责任

2. 因转移而终止确认的金融资产情况

项 目	金融资产转移方式	终止确认的金融资产金额	与终止确认相关的利得或损失
应收款项融资	票据背书	1,270,240.80	无
小 计		1,270,240.80	

2、套期

(1) 公司开展套期业务进行风险管理

适用 不适用

(2) 公司开展符合条件套期业务并应用套期会计

单位：元

项目	与被套期项目以及套期工具相关账面价值	已确认的被套期项目账面价值中所包含的被套期项目累计公允价值套期调整	套期有效性和套期无效部分来源	套期会计对公司的财务报表相关影响
套期风险类型				
套期类别				

(3) 公司开展套期业务进行风险管理、预期能实现风险管理目标但未应用套期会计

适用 不适用

3、金融资产

(1) 转移方式分类

适用 不适用

单位：元

转移方式	已转移金融资产性质	已转移金融资产金额	终止确认情况	终止确认情况的判断依据
票据背书	应收款项融资	1,270,240.80	终止确认	该等银行承兑汇票的承兑人是具有较高信用的商业银行，由其承兑的银行承兑汇票到期不获支付的可能性较低，故公司将已背书或贴现的该等银行承兑汇票予以终止确认。但如果该等票据到期不获支付，依据《票据法》之规定，公司仍将对持票人承担连带责任
合计		1,270,240.80		

(2) 因转移而终止确认的金融资产

适用 不适用

单位：元

项目	金融资产转移的方式	终止确认的金融资产金额	与终止确认相关的利得或损失
应收款项融资	票据背书	1,270,240.80	
合计		1,270,240.80	

(3) 继续涉入的资产转移金融资产

□适用 ☑不适用

十三、公允价值的披露

1、以公允价值计量的资产和负债的期末公允价值

单位：元

项目	期末公允价值			
	第一层次公允价值 计量	第二层次公允价值 计量	第三层次公允价值 计量	合计
一、持续的公允价值计量	--	--	--	--
（一）交易性金融资产			124,057,600.00	124,057,600.00
1.以公允价值计量且其变动 计入当期损益的金融资产			124,057,600.00	124,057,600.00
应收款项融资			15,506,193.55	15,506,193.55
持续以公允价值计量的资产 总额			139,563,793.55	139,563,793.55
二、非持续的公允价值计量	--	--	--	--

2、持续和非持续第一层次公允价值计量项目市价的确定依据

3、持续和非持续第二层次公允价值计量项目，采用的估值技术和重要参数的定性及定量信息

4、持续和非持续第三层次公允价值计量项目，采用的估值技术和重要参数的定性及定量信息

5、持续的第三层次公允价值计量项目，期初与期末账面价值间的调节信息及不可观察参数敏感性分析

6、持续的公允价值计量项目，本期内发生各层级之间转换的，转换的原因及确定转换时点的政策

7、本期内发生的估值技术变更及变更原因

8、不以公允价值计量的金融资产和金融负债的公允价值情况

9、其他

十四、关联方及关联交易

1、本企业的母公司情况

母公司名称	注册地	业务性质	注册资本	母公司对本企业的 持股比例	母公司对本企业的 表决权比例
嘉兴恒茂企业管理 有限公司	浙江省嘉兴市	实业投资	100.00 万元	38.92%	38.92%

本企业的母公司情况的说明

嘉兴恒茂企业管理有限公司直接持有公司 38.13% 的股份，通过持有嘉兴恒惠企业管理合伙企业(有限合伙) 43.88% 的合伙份额间接持有公司 0.79% 的股份，合计持有公司股份比例为 38.92%

本企业最终控制方是汪剑平、汪剑红兄妹家族。

2、本企业的子公司情况

本企业子公司的情况详见附注在其他主体中的权益章节。

3、本企业合营和联营企业情况

本企业重要的合营或联营企业详见附注。

本期与本公司发生关联方交易，或前期与本公司发生关联方交易形成余额的其他合营或联营企业情况如下：

合营或联营企业名称	与本企业关系
-----------	--------

4、其他关联方情况

其他关联方名称	其他关联方与本企业关系
嘉兴市经开金五金机械厂(以下简称金金机械厂)	受公司原监事沈志林关系密切家庭成员控制

5、关联交易情况

(1) 购销商品、提供和接受劳务的关联交易

采购商品/接受劳务情况表

单位：元

关联方	关联交易内容	本期发生额	获批的交易额度	是否超过交易额度	上期发生额
金金机械厂	机修部件		1,500,000.00	否	329,700.00

出售商品/提供劳务情况表

单位：元

关联方	关联交易内容	本期发生额	上期发生额
-----	--------	-------	-------

购销商品、提供和接受劳务的关联交易说明

(2) 关联受托管理/承包及委托管理/出包情况

本公司受托管理/承包情况表：

单位：元

委托方/出包方名称	受托方/承包方名称	受托/承包资产类型	受托/承包起始日	受托/承包终止日	托管收益/承包收益定价依据	本期确认的托管收益/承包收益
-----------	-----------	-----------	----------	----------	---------------	----------------

关联托管/承包情况说明

本公司委托管理/出包情况表：

单位：元

委托方/出包方名称	受托方/承包方名称	委托/出包资产类型	委托/出包起始日	委托/出包终止日	托管费/出包费定价依据	本期确认的托管费/出包费
-----------	-----------	-----------	----------	----------	-------------	--------------

关联管理/出包情况说明

(3) 关联租赁情况

本公司作为出租方：

单位：元

承租方名称	租赁资产种类	本期确认的租赁收入	上期确认的租赁收入
-------	--------	-----------	-----------

本公司作为承租方：

单位：元

出租方名称	租赁资产种类	简化处理的短期租赁和低价值资产租赁的租金费用（如适用）		未纳入租赁负债计量的可变租赁付款额（如适用）		支付的租金		承担的租赁负债利息支出		增加的使用权资产	
		本期发生额	上期发生额	本期发生额	上期发生额	本期发生额	上期发生额	本期发生额	上期发生额	本期发生额	上期发生额

关联租赁情况说明

(4) 关联担保情况

本公司作为担保方

单位：元

被担保方	担保金额	担保起始日	担保到期日	担保是否已经履行完毕
------	------	-------	-------	------------

本公司作为被担保方

单位：元

担保方	担保金额	担保起始日	担保到期日	担保是否已经履行完毕
-----	------	-------	-------	------------

关联担保情况说明

(5) 关联方资金拆借

单位：元

关联方	拆借金额	起始日	到期日	说明
拆入				
拆出				

(6) 关联方资产转让、债务重组情况

单位：元

关联方	关联交易内容	本期发生额	上期发生额
-----	--------	-------	-------

(7) 关键管理人员报酬

单位：万元

项目	本期发生额	上期发生额
关键管理人员报酬	459.47	446.75

(8) 其他关联交易

6、关联方应收应付款项

(1) 应收项目

单位：元

项目名称	关联方	期末余额		期初余额	
		账面余额	坏账准备	账面余额	坏账准备

(2) 应付项目

单位：元

项目名称	关联方	期末账面余额	期初账面余额

7、关联方承诺

8、其他

十五、股份支付

1、股份支付总体情况

适用 不适用

2、以权益结算的股份支付情况

适用 不适用

3、以现金结算的股份支付情况

适用 不适用

4、本期股份支付费用

适用 不适用

5、股份支付的修改、终止情况

无

6、其他

十六、承诺及或有事项

1、重要承诺事项

资产负债表日存在的重要承诺

截至资产负债表日，本公司不存在其他需要披露的重要承诺及或有事项。

2、或有事项

- (1) 资产负债表日存在的重要或有事项
- (2) 公司没有需要披露的重要或有事项，也应予以说明

公司不存在需要披露的重要或有事项。

3、其他

十七、资产负债表日后事项

1、重要的非调整事项

单位：元

项目	内容	对财务状况和经营成果的影响数	无法估计影响数的原因
----	----	----------------	------------

2、利润分配情况

拟分配每 10 股派息数（元）		5
拟分配每 10 股转增数（股）		4
利润分配方案	拟按现有总股本 100,241,600 股为基数，向全体股东每 10 股以资本公积金转增 4 股并派发现金股利 5.00 元（含税），不送红股	

3、销售退回

4、其他资产负债表日后事项说明

十八、其他重要事项

1、前期会计差错更正

- (1) 追溯重述法

单位：元

会计差错更正的内容	处理程序	受影响的各个比较期间报表项目名称	累积影响数
-----------	------	------------------	-------

- (2) 未来适用法

会计差错更正的内容	批准程序	采用未来适用法的原因
-----------	------	------------

2、债务重组

3、资产置换

(1) 非货币性资产交换

(2) 其他资产置换

4、年金计划

5、终止经营

单位：元

项目	收入	费用	利润总额	所得税费用	净利润	归属于母公司所有者的终止经营利润

其他说明：

6、分部信息

(1) 报告分部的确定依据与会计政策

(2) 报告分部的财务信息

单位：元

项目		分部间抵销	合计

(3) 公司无报告分部的，或者不能披露各报告分部的资产总额和负债总额的，应说明原因

本公司主要业务为生产和销售锌锰电池产品。公司将此业务视作为一个整体实施管理、评估经营成果。因此，本公司无需披露分部信息。

(4) 其他说明

7、其他对投资者决策有影响的重要交易和事项

8、其他

十九、母公司财务报表主要项目注释

1、应收账款

(1) 按账龄披露

单位：元

账龄	期末账面余额	期初账面余额
1 年以内（含 1 年）	102,798,334.17	153,792,293.30

合计	102,798,334.17	153,792,293.30
----	----------------	----------------

(2) 按坏账计提方法分类披露

单位：元

类别	期末余额					期初余额				
	账面余额		坏账准备		账面价值	账面余额		坏账准备		账面价值
	金额	比例	金额	计提比例		金额	比例	金额	计提比例	
其中：										
按组合计提坏账准备的应收账款	102,798,334.17	100.00%	5,139,916.71	5.00%	97,658,417.46	153,792,293.30	100.00%	7,689,614.67	5.00%	146,102,678.63
其中：										
合计	102,798,334.17	100.00%	5,139,916.71	5.00%	97,658,417.46	153,792,293.30	100.00%	7,689,614.67	5.00%	146,102,678.63

按组合计提坏账准备：5,139,916.71

单位：元

名称	期末余额		
	账面余额	坏账准备	计提比例
按组合计提坏账准备	102,798,334.17	5,139,916.71	5.00%
合计	102,798,334.17	5,139,916.71	

确定该组合依据的说明：

按账龄组合。

如是按照预期信用损失一般模型计提应收账款坏账准备：

适用 不适用

(3) 本期计提、收回或转回的坏账准备情况

本期计提坏账准备情况：

单位：元

类别	期初余额	本期变动金额				期末余额
		计提	收回或转回	核销	其他	
按组合计提坏账准备	7,689,614.67	-2,549,697.96				5,139,916.71
合计	7,689,614.67	-2,549,697.96				5,139,916.71

其中本期坏账准备收回或转回金额重要的：

单位：元

单位名称	收回或转回金额	转回原因	收回方式	确定原坏账准备计提比例的依据及其合理性

(4) 本期实际核销的应收账款情况

单位：元

项目	核销金额
----	------

其中重要的应收账款核销情况：

单位：元

单位名称	应收账款性质	核销金额	核销原因	履行的核销程序	款项是否由关联交易产生
------	--------	------	------	---------	-------------

应收账款核销说明：

(5) 按欠款方归集的期末余额前五名的应收账款和合同资产情况

单位：元

单位名称	应收账款期末余额	合同资产期末余额	应收账款和合同资产期末余额	占应收账款和合同资产期末余额合计数的比例	应收账款坏账准备和合同资产减值准备期末余额
客户一	20,018,493.89		20,018,493.89	19.47%	1,000,924.69
客户二	10,986,191.81		10,986,191.81	10.69%	549,309.59
客户三	10,577,058.43		10,577,058.43	10.29%	528,852.92
客户四	7,662,102.56		7,662,102.56	7.45%	383,105.13
客户五	7,602,484.08		7,602,484.08	7.40%	380,124.20
合计	56,846,330.77		56,846,330.77	55.30%	2,842,316.53

2、其他应收款

单位：元

项目	期末余额	期初余额
其他应收款	221,500.00	149,500.00
合计	221,500.00	149,500.00

(1) 应收利息

1) 应收利息分类

单位：元

项目	期末余额	期初余额
----	------	------

2) 重要逾期利息

单位：元

借款单位	期末余额	逾期时间	逾期原因	是否发生减值及其判断依据
------	------	------	------	--------------

3) 按坏账计提方法分类披露

适用 不适用

4) 本期计提、收回或转回的坏账准备的情况

单位：元

类别	期初余额	本期变动金额	期末余额
----	------	--------	------

		计提	收回或转回	转销或核销	其他变动	
--	--	----	-------	-------	------	--

其中本期坏账准备收回或转回金额重要的：

单位：元

单位名称	收回或转回金额	转回原因	收回方式	确定原坏账准备计提比例的依据及其合理性
------	---------	------	------	---------------------

5) 本期实际核销的应收利息情况

单位：元

项目	核销金额
----	------

其中重要的应收利息核销情况

单位：元

单位名称	款项性质	核销金额	核销原因	履行的核销程序	款项是否由关联交易产生
------	------	------	------	---------	-------------

(2) 应收股利

1) 应收股利分类

单位：元

项目(或被投资单位)	期末余额	期初余额
------------	------	------

2) 重要的账龄超过 1 年的应收股利

单位：元

项目(或被投资单位)	期末余额	账龄	未收回的原因	是否发生减值及其判断依据
------------	------	----	--------	--------------

3) 按坏账计提方法分类披露

适用 不适用

4) 本期计提、收回或转回的坏账准备的情况

单位：元

类别	期初余额	本期变动金额				期末余额
		计提	收回或转回	转销或核销	其他变动	

其中本期坏账准备收回或转回金额重要的：

单位：元

单位名称	收回或转回金额	转回原因	收回方式	确定原坏账准备计提比例的依据及其合理性
------	---------	------	------	---------------------

5) 本期实际核销的应收股利情况

单位：元

项目	核销金额
----	------

其中重要的应收股利核销情况

单位：元

单位名称	款项性质	核销金额	核销原因	履行的核销程序	款项是否由关联交易产生
------	------	------	------	---------	-------------

(3) 其他应收款

1) 其他应收款按款项性质分类情况

单位：元

款项性质	期末账面余额	期初账面余额
押金保证金	230,000.00	130,000.00
员工备用金	30,000.00	30,000.00
合计	260,000.00	160,000.00

2) 按账龄披露

单位：元

账龄	期末账面余额	期初账面余额
1 年以内（含 1 年）	150,000.00	110,000.00
1 至 2 年	60,000.00	50,000.00
2 至 3 年	50,000.00	
合计	260,000.00	160,000.00

3) 按坏账计提方法分类披露

单位：元

类别	期末余额					期初余额				
	账面余额		坏账准备		账面价值	账面余额		坏账准备		账面价值
	金额	比例	金额	计提比例		金额	比例	金额	计提比例	
其中：										
按组合计提坏账准备	260,000.00	100.00%	38,500.00	14.81%	221,500.00	160,000.00	100.00%	10,500.00	6.56%	149,500.00
其中：										
合计	260,000.00	100.00%	38,500.00	14.81%	221,500.00	160,000.00	100.00%	10,500.00	6.56%	149,500.00

按组合计提坏账准备：38,500.00

单位：元

名称	期末余额		
	账面余额	坏账准备	计提比例
按组合计提坏账准备	260,000.00	38,500.00	14.81%
合计	260,000.00	38,500.00	

确定该组合依据的说明：

按组合计提坏账准备：

单位：元

名称	期末余额		
	账面余额	坏账准备	计提比例

确定该组合依据的说明：

按预期信用损失一般模型计提坏账准备：

单位：元

坏账准备	第一阶段	第二阶段	第三阶段	合计
	未来 12 个月预期信用损失	整个存续期预期信用损失(未发生信用减值)	整个存续期预期信用损失(已发生信用减值)	
2025 年 1 月 1 日余额	10,500.00			10,500.00
2025 年 1 月 1 日余额在本期				
--转入第二阶段	-6,000.00	6,000.00		
--转入第三阶段		-25,000.00	25,000.00	
本期计提	3,000.00	25,000.00		28,000.00
其他变动				
2025 年 12 月 31 日余额	7,500.00	6,000.00	25,000.00	38,500.00

各阶段划分依据和坏账准备计提比例

损失准备本期变动金额重大的账面余额变动情况

适用 不适用

4) 本期计提、收回或转回的坏账准备情况

本期计提坏账准备情况：

单位：元

类别	期初余额	本期变动金额				期末余额
		计提	收回或转回	转销或核销	其他	
按组合计提坏账准备	10,500.00	28,000.00				38,500.00
合计	10,500.00	28,000.00				38,500.00

其中本期坏账准备转回或收回金额重要的：

单位：元

单位名称	收回或转回金额	转回原因	收回方式	确定原坏账准备计提比例的依据及其合理性
------	---------	------	------	---------------------

5) 本期实际核销的其他应收款情况

单位：元

项目	核销金额
----	------

其中重要的其他应收款核销情况：

单位：元

单位名称	其他应收款性质	核销金额	核销原因	履行的核销程序	款项是否由关联交易产生
------	---------	------	------	---------	-------------

其他应收款核销说明：

6) 按欠款方归集的期末余额前五名的其他应收款情况

单位：元

单位名称	款项的性质	期末余额	账龄	占其他应收款期末余额合计数的比例	坏账准备期末余额
其他应收一	押金保证金	150,000.00	1 年以内	57.69%	7,500.00
其他应收二	押金保证金	30,000.00	1-2 年	11.54%	3,000.00
其他应收二	押金保证金	50,000.00	2-3 年	19.23%	25,000.00
其他应收三	员工备用金	30,000.00	1-2 年	11.54%	3,000.00
合计		260,000.00		100.00%	38,500.00

7) 因资金集中管理而列报于其他应收款

3、长期股权投资

单位：元

项目	期末余额			期初余额		
	账面余额	减值准备	账面价值	账面余额	减值准备	账面价值
对子公司投资	365,602,149.98		365,602,149.98	218,210,099.98		218,210,099.98
合计	365,602,149.98		365,602,149.98	218,210,099.98		218,210,099.98

(1) 对子公司投资

单位：元

被投资单位	期初余额（账面价值）	减值准备期初余额	本期增减变动				期末余额（账面价值）	减值准备期末余额
			追加投资	减少投资	计提减值准备	其他		
香港恒威公司	1,399,999.98						1,399,999.98	
新加坡恒威公司	206,810,100.00		147,392,050.00				354,202,150.00	
恒越贸易公司	10,000,000.00						10,000,000.00	
合计	218,210,099.98		147,392,050.00				365,602,149.98	

(2) 对联营、合营企业投资

单位：元

被投资单位	期初余额（账面价值）	减值准备期初余额	本期增减变动								期末余额（账面价值）	减值准备期末余额
			追加投资	减少投资	权益法下确认的投资损益	其他综合收益调整	其他权益变动	宣告发放现金股利或利润	计提减值准备	其他		
一、合营企业												
二、联营企业												

可收回金额按公允价值减去处置费用后的净额确定

适用 不适用

可收回金额按预计未来现金流量的现值确定

适用 不适用

前述信息与以前年度减值测试采用的信息或外部信息明显不一致的差异原因

公司以前年度减值测试采用信息与当年实际情况明显不一致的差异原因

(3) 其他说明

4、营业收入和营业成本

单位：元

项目	本期发生额		上期发生额	
	收入	成本	收入	成本
主营业务	515,303,104.49	422,305,640.55	693,053,077.10	529,881,836.05
其他业务	3,489,663.73	479,518.83	3,672,839.79	381,492.35
合计	518,792,768.22	422,785,159.38	696,725,916.89	530,263,328.40

营业收入、营业成本的分解信息：

单位：元

合同分类	本期数		合计	
	营业收入	营业成本	营业收入	营业成本
业务类型	518,792,768.22	422,785,159.38	518,792,768.22	422,785,159.38
其中：				
碱性电池	408,989,074.77	330,768,060.86	408,989,074.77	330,768,060.86
碳性电池	71,049,005.14	62,376,695.83	71,049,005.14	62,376,695.83
其他	38,754,688.31	29,640,402.69	38,754,688.31	29,640,402.69
按经营地区分类	518,792,768.22	422,785,159.38	518,792,768.22	422,785,159.38
其中：				
境外地区	495,418,686.81	406,868,858.72	495,418,686.81	406,868,858.72
境内地区	23,374,081.41	15,916,300.66	23,374,081.41	15,916,300.66
按合同期限分类	518,792,768.22	422,785,159.38	518,792,768.22	422,785,159.38
其中：				
合计	518,792,768.22	422,785,159.38	518,792,768.22	422,785,159.38

与履约义务相关的信息：

项目	履行履约义务的时间	重要的支付条款	公司承诺转让商品的性质	是否为主要责任人	公司承担的预期将退还给客户的款项	公司提供的质量保证类型及相关义务

其他说明

在本期确认的包括在合同负债期初账面价值中的收入为 1,561,913.55 元。

与分摊至剩余履约义务的交易价格相关的信息：

本报告期末已签订合同、但尚未履行或尚未履行完毕的履约义务所对应的收入金额为 121,294,121.94 元，其中，121,294,121.94 元预计将于 2026 年度确认收入，0.00 元预计将于 2027 年度确认收入。

重大合同变更或重大交易价格调整

单位：元

项目	会计处理方法	对收入的影响金额
----	--------	----------

5、投资收益

单位：元

项目	本期发生额	上期发生额
处置交易性金融资产取得的投资收益	5,746,872.57	5,235,027.12
处置交易性金融负债取得的投资收益		-101,378.91
合计	5,746,872.57	5,133,648.21

6、其他

二十、补充资料

1、当期非经常性损益明细表

适用 不适用

单位：元

项目	金额	说明
非流动性资产处置损益	-24,315.17	
计入当期损益的政府补助（与公司正常经营业务密切相关，符合国家政策规定、按照确定的标准享有、对公司损益产生持续影响的政府补助除外）	1,996,491.01	
除同公司正常经营业务相关的有效套期保值业务外，非金融企业持有金融资产和金融负债产生的公允价值变动损益以及处置金融资产和金融负债产生的损益	5,925,579.68	
除上述各项之外的其他营业外收入和支出	-204,454.70	
减：所得税影响额	1,157,407.49	
合计	6,535,893.33	--

其他符合非经常性损益定义的损益项目的具体情况：

适用 不适用

公司不存在其他符合非经常性损益定义的损益项目的具体情况。

将《公开发行证券的公司信息披露解释性公告第 1 号——非经常性损益》中列举的非经常性损益项目界定为经常性损益项目的情况说明

适用 不适用

2、净资产收益率及每股收益

报告期利润	加权平均净资产收益率	每股收益	
		基本每股收益（元/股）	稀释每股收益（元/股）
归属于公司普通股股东的净利润	5.95%	0.83	0.83
扣除非经常性损益后归属于公司普通股股东的净利润	5.48%	0.77	0.77

3、境内外会计准则下会计数据差异

(1) 同时按照国际会计准则与按中国会计准则披露的财务报告中净利润和净资产差异情况

适用 不适用

(2) 同时按照境外会计准则与按中国会计准则披露的财务报告中净利润和净资产差异情况

适用 不适用

(3) 境内外会计准则下会计数据差异原因说明，对已经境外审计机构审计的数据进行差异调节的，应注明该境外机构的名称

适用 不适用

4、其他